



RENCANA KERJA PEMERINTAH DAERAH KABUPATEN LAMPUNG TIMUR TAHUN 2023





**BUPATI LAMPUNG TIMUR
PROVINSI LAMPUNG**

**PERATURAN BUPATI LAMPUNG TIMUR
NOMOR 25 TAHUN 2022**

TENTANG

RENCANA KERJA PEMERINTAH DAERAH TAHUN 2023

DENGAN RAHMAT TUHAN YANG MAHA ESA

BUPATI LAMPUNG TIMUR,

Menimbang : bahwa untuk melaksanakan ketentuan Pasal 264 ayat (2) Undang-Undang Nomor 23 Tahun 2014 tentang Pemerintahan Daerah sebagaimana telah diubah beberapa kali terakhir dengan Undang-Undang Nomor 11 Tahun 2020 dan Pasal 104 ayat (2) Peraturan Menteri Dalam Negeri Nomor 86 Tahun 2017 tentang Tata Cara Perencanaan, Pengendalian dan Evaluasi Pembangunan Daerah, Tata Cara Evaluasi Rancangan Peraturan Daerah Tentang Rencana Pembangunan Jangka Panjang Daerah dan Rencana Pembangunan Jangka Menengah Daerah, serta Tata Cara Perubahan Rencana Pembangunan Jangka Menengah Daerah, dan Rencana Kerja Pemerintah Daerah, perlu mengatur Rencana Kerja Pemerintah Daerah Kabupaten Lampung Timur Tahun 2023 dengan Peraturan Bupati;

Mengingat : 1. Undang-Undang Nomor 12 Tahun 1999 tentang Pembentukan Kabupaten Daerah Tingkat II Way Kanan, Kabupaten Daerah Tingkat II Lampung Timur dan Kotamadya Daerah Tingkat II Metro (Lembaran Negara Republik Indonesia Tahun 1999 Nomor 46, Tambahan Lembaran Negara Republik Indonesia Nomor 3825);

2. Undang-Undang Nomor 25 Tahun 2004 tentang Sistem Perencanaan Pembangunan Nasional (Lembaran Negara Republik Indonesia Tahun 2004 Nomor 104, Tambahan Lembaran Negara Republik Indonesia Nomor 4421);

3. Undang-Undang Nomor 17 Tahun 2007 tentang Rencana Pembangunan Jangka Panjang Nasional Tahun 2005-2025 (Lembaran Negara Republik Indonesia Tahun 2007 Nomor 33, Tambahan Lembaran Negara Republik Indonesia Nomor 4700);

4. Undang-Undang Nomor 23 Tahun 2014 tentang Pemerintahan Daerah (Lembaran Negara Republik Indonesia Tahun 2014 Nomor 244, Tambahan Lembaran Negara Republik Indonesia Nomor 5587) sebagaimana telah diubah beberapa kali terakhir dengan Undang-Undang Nomor 11 Tahun 2020 (Lembaran Negara Republik Indonesia Tahun 2020 Nomor 245, Tambahan Lembaran Negara Republik Indonesia Nomor 6573);

5. Peraturan Presiden Nomor 18 Tahun 2020 tentang Rencana Pembangunan Jangka Menengah Nasional Tahun 2020-2024 (Lembaran Negara Republik Indonesia Tahun 2020 Nomor 10);
6. Peraturan Menteri Dalam Negeri Nomor 86 Tahun 2017 tentang Tata Cara Perencanaan, Pengendalian dan Evaluasi Pembangunan Daerah, Tata Cara Evaluasi Rancangan Peraturan Daerah Tentang Rencana Pembangunan Jangka Panjang Daerah dan Rencana Pembangunan Jangka Menengah Daerah, serta Tata Cara Perubahan Rencana Pembangunan Jangka Panjang Daerah, Rencana Pembangunan Jangka Menengah Daerah, dan Rencana Kerja Pemerintah Daerah;
7. Peraturan Menteri Dalam Negeri Nomor 70 Tahun 2019 tentang Sistem Informasi Pemerintahan Daerah (Berita Negara Republik Indonesia Tahun 2019 Nomor 1114);
8. Peraturan Menteri Dalam Negeri Nomor 90 Tahun 2019 tentang Klasifikasi, Kodefikasi, dan Nomenklatur Perencanaan Pembangunan dan Keuangan Daerah (Berita Negara Republik Indonesia Tahun 2019 Nomor 1447) yang telah dimutakhirkan dengan Keputusan Menteri Dalam Negeri Nomor 050-5889 Tahun 2021 tentang Hasil Verifikasi dan Validasi Pemutakhiran Klasifikasi, Kodefikasi, dan Nomenklatur Perencanaan Pembangunan dan Keuangan Daerah.
9. Peraturan Menteri Dalam Negeri Nomor 77 Tahun 2020 tentang Pedoman Teknis Pengelolaan Keuangan Daerah (Berita Negara Republik Indonesia Tahun 2020 Nomor 1781);
10. Peraturan Menteri Dalam Negeri Nomor 81 Tahun 2022 tentang Pedoman Penyusunan Rencana Kerja Pemerintah Daerah Tahun 2023 (Berita Negara Republik Indonesia Tahun 2022 Nomor 590);
11. Peraturan Menteri PPN/BAPPENAS tentang Rancangan Rencana Kerja Pemerintah Tahun 2023;
12. Peraturan Menteri Dalam Negeri Nomor 100 Tahun 2018 tentang Penerapan Standar Pelayanan Minimal (Berita Negara Republik Indonesia Tahun 2018 Nomor 1540);
13. Peraturan Gubernur Lampung Nomor 19 Tahun 2022 tentang Rencana Kerja Pemerintah Daerah Tahun 2023;
14. Peraturan Daerah Kabupaten Lampung Timur Nomor 10 Tahun 2010 tentang Rencana Pembangunan Jangka Panjang Daerah (RPJPD) Kabupaten Lampung Timur Tahun 2005-2025 (Lembaran Daerah Kabupaten Lampung Timur Tahun 2010 Nomor 10);
15. Peraturan Daerah Kabupaten Lampung Timur Nomor 18 Tahun 2016 tentang Pembentukan dan Susunan Perangkat Daerah Kabupaten Lampung Timur (Lembaran Daerah Kabupaten Lampung Timur Tahun 2016 Nomor 18) sebagaimana telah di Ubah beberapa kali terakhir dengan Peraturan Daerah Kabupaten Lampung Timur Nomor 7 tahun 2021(Lembaran Daerah Kabupaten Lampung Timur Tahun 2021 Nomor 7);

16. Peraturan Daerah Kabupaten Lampung Timur Nomor 05 Tahun 2021 tentang Rencana Pembangunan Jangka Menengah Daerah Kabupaten Lampung Timur Tahun 2021-2026 (Lembaran Daerah Kabupaten Lampung Timur Tahun 2021 Nomor 05);

MEMUTUSKAN :

Menetapkan : **PERATURAN BUPATI TENTANG RENCANA KERJA PEMERINTAH DAERAH TAHUN 2023.**

**BAB I
KETENTUAN UMUM**

Pasal 1

Dalam Peraturan Bupati ini yang dimaksud dengan :

1. Daerah adalah kesatuan masyarakat hukum yang mempunyai batas-batas wilayah yang berwenang mengatur dan mengurus urusan pemerintah dan kepentingan masyarakat setempat menurut prakarsa sendiri berdasarkan aspirasi masyarakat dalam sistem Negara Kesatuan Republik Indonesia Kabupaten Lampung Timur.
2. Pemerintah Daerah adalah Bupati sebagai unsur penyelenggaraan Pemerintah Daerah yang memimpin melaksanakan urusan pemerintahan yang menjadi kewenangan daerah otonomi.
3. Bupati adalah Bupati Lampung Timur.
4. Perangkat Daerah adalah unsur pembantu Bupati dan Dewan Perwakilan Rakyat Daerah dalam penyelenggaraan urusan pemerintahan yang menjadi kewenangan Daerah.
5. Rencana Pembangunan Jangka Menengah Nasional yang selanjutnya disingkat RPJMN adalah dokumen perencanaan pembangunan nasional untuk periode 5 (lima) tahun.
6. Rencana Kerja Pemerintah yang selanjutnya disingkat RKP adalah dokumen perencanaan pembangunan nasional untuk periode 1 (satu) tahun.
7. Rencana Pembangunan Jangka Menengah Daerah Kabupaten Lampung Timur yang selanjutnya disebut RPJMD adalah dokumen perencanaan pembangunan daerah untuk periode 5 (lima) tahunan, terhitung sejak 2021 sampai dengan tahun 2026, yang merupakan penjabaran lebih lanjut dari Rencana Pembangunan Jangka Panjang Daerah.
8. Rencana Strategis Perangkat Daerah yang selanjutnya disingkat dengan Renstra PD adalah dokumen perencanaan Perangkat Daerah untuk periode 5 (lima) tahun, terhitung sejak 2021 sampai dengan tahun 2026.
9. Rencana Kerja Pemerintah Daerah yang selanjutnya disingkat RKPD adalah dokumen perencanaan daerah untuk periode 1 (satu) tahun atau disebut dengan rencana pembangunan tahunan daerah.
10. Rencana Kerja Perangkat Daerah yang selanjutnya disingkat Renja PD adalah dokumen perencanaan Perangkat Daerah untuk periode 1 (satu) tahun, memuat program dan kegiatan yang diperlukan untuk mencapai sasaran pembangunan, dalam bentuk kerangka regulasi dan kerangka anggaran.

11. Badan Perencanaan Pembangunan Daerah Kabupaten Lampung Timur yang selanjutnya disebut dengan Bappeda adalah unsur perencana penyelenggaraan pemerintahan yang melaksanakan tugas dan mengkoordinasikan, mensinergikan dan mengharmonisasikan penyusunan, pengendalian, dan evaluasi pelaksanaan rencana pembangunan daerah.
12. Kebijakan Umum APBD yang selanjutnya disingkat KUA adalah dokumen yang memuat kebijakan bidang pendapatan, belanja, dan pembiayaan serta asumsi yang mendasarinya untuk periode 1 (satu) tahun.
13. Prioritas dan Plafon Anggaran Sementara yang selanjutnya disingkat PPAS adalah rancangan program prioritas dan patokan batas maksimal anggaran yang diberikan kepada setiap perangkat daerah untuk setiap program sebagai acuan dalam penyusunan RKA-PD sebelum dibahas bersama dengan DPRD.
14. Rencana Kerja dan Anggaran Perangkat Daerah yang selanjutnya disingkat RKA-PD adalah dokumen perencanaan dan penganggaran yang berisi rencana pendapatan, rencana belanja program dan kegiatan perangkat daerah serta rencana pembiayaan sebagai dasar penyusunan APBD.

BAB II RENCANA KERJA PEMERINTAH DAERAH

Pasal 2

- (1) RKPD Tahun 2023 merupakan penjabaran dari RPJMD.
- (2) RKPD sebagaimana dimaksud pada ayat (1), memuat :
 - a. Rancangan kerangka ekonomi daerah;
 - b. Prioritas pembangunan daerah;
 - c. Rencana kerja dan pendanaan untuk jangka waktu 1 (satu) tahun;
 - d. Kebijakan pemulihan ekonomi dalam penanganan dampak pandemi corona virus disease 19 di daerah.
- (3) RKPD sebagaimana dimaksud ayat (1) berpedoman pada RKP Tahun 2023, program strategis nasional yang ditetapkan oleh Pemerintah Pusat dan RKPD Provinsi Lampung.
- (4) Selain muatan RKPD sebagaimana dimaksud pada ayat (2), RKPD Tahun 2023 memuat penyelenggaraan urusan pemerintahan umum yang dilaksanakan oleh organisasi perangkat daerah yang melaksanakan urusan pemerintahan di bidang kesatuan bangsa dan politik daerah.

Pasal 3

RKPD Tahun 2023 sebagaimana dimaksud dalam Pasal 2, digunakan sebagai bahan evaluasi dan dasar penyusunan rancangan KUA, PPAS dan bahan sinkronisasi penyusunan rancangan peraturan daerah tentang Anggaran Pendapatan dan Belanja Daerah Tahun Anggaran 2023.

Pasal 4

(1) RKPD sebagaimana dimaksud dalam Pasal 2 disajikan dengan sistematika sebagai berikut :

- BAB I : PENDAHULUAN**
- BAB II : GAMBARAN UMUM KONDISI DAERAH**
- BAB III : KERANGKA EKONOMI DAERAH DAN KEUANGAN DAERAH**
- BAB IV : SASARAN DAN PRIORITAS PEMBANGUNAN DAERAH**
- BAB V : RENCANA KERJA DAN PENDANAAN DAERAH**
- BAB VI : KINERJA PENYELENGGARAAN PEMERINTAHAN DAERAH**
- BAB VII : PENUTUP**

(2) RKPD sebagaimana dimaksud pada ayat (1) tercantum dalam Lampiran yang merupakan bagian tidak terpisahkan dari Peraturan Bupati ini.


BAB III PENUTUP Pasal 5

Peraturan Bupati ini mulai berlaku pada tanggal diundangkan.

Agar setiap orang mengetahuinya, memerintahkan pengundangan Peraturan Bupati ini dengan penempatannya dalam Berita Daerah Kabupaten Lampung Timur.

Ditetapkan di Sukadana
pada tanggal 06 JULI 2022

BUPATI LAMPUNG TIMUR,



M. DAWAM RAHARDJO

Diundangkan di Sukadana
pada tanggal 06 JULI 2022

**SEKRETARIS DAERAH
KABUPATEN LAMPUNG TIMUR,**



MOCHAMMAD JUSUF

BERITA DAERAH KABUPATEN LAMPUNG TIMUR TAHUN 2022 NOMOR 25

LAMPIRAN
PERATURAN BUPATI LAMPUNG TIMUR
NOMOR 25 TAHUN 2022
TENTANG RENCANA KERJA
PEMERINTAH DAERAH TAHUN 2023

RENCANA KERJA PEMERINTAH DAERAH TAHUN 2023



**PEMERINTAH
KABUPATEN LAMPUNG TIMUR
2022**



BUPATI LAMPUNG TIMUR

SAMBUTAN

Puji syukur kehadiran Allah SWT, Tuhan Yang Maha Esa, karena atas rahmat dan hidayah-Nya, kita dapat menyelesaikan penyusunan Rencana Kerja Pemerintah daerah (RKPD) Kabupaten Lampung Timur Tahun 2023 dalam melaksanakan amanat Undang-Undang Nomor 25 Tahun 2004 tentang Sistem Perencanaan Pembangunan Nasional, Undang-Undang Nomor 17 Tahun 2003 tentang Sistem Keuangan Negara dan Undang-Undang Nomor 23 Tahun 2014 tentang Pemerintahan Daerah.

Rencana Kerja Pemerintah Daerah (RKPD) Kabupaten Lampung Timur Tahun 2023 merupakan rencana tahunan pembangunan yang disusun melalui tahapan proses perencanaan melalui partisipasi seluruh pelaku pembangunan, dimulai dari Musyawarah Perencanaan Pembangunan (Musrenbang) Tingkat Desa, Musrenbang Tingkat Kecamatan, dan Musrenbang Tingkat Kabupaten dengan mengacu kepada Peraturan Menteri Dalam Negeri Nomor 86 Tahun 2017 tentang Tata Cara Perencanaan, Pengendalian dan Evaluasi Pembangunan Daerah, Tata Cara Evaluasi Rancangan Peraturan Daerah Tentang Rencana Pembangunan Jangka Panjang Daerah dan Rencana Pembangunan Jangka Menengah Daerah, serta Tata Cara Perubahan Rencana Pembangunan Jangka Panjang Daerah, Rencana Pembangunan Jangka Menengah Daerah, dan Rencana Kerja Pemerintah Daerah.

Dokumen RKPD Tahun 2023 disusun dengan maksud menyediakan acuan resmi bagi Pemerintah Daerah dalam menyusun Rencana Kerja (Renja Perangkat Daerah yang berisi program/kegiatan tahunan daerah. Isi dan substansi RKPD mencakup indikasi rencana program dan kegiatan secara lintas sumber pembiayaan, baik APBD Provinsi dan APBD Kabupaten Lampung Timur.

Semoga Tuhan Yang Maha Esa selalu memberikan petunjuk-Nya dan karunia-Nya kepada kita dalam melaksanakan pembangunan di *Bumei Tuwah Bepadan* yang kita cintai ini.

BUPATI LAMPUNG TIMUR,



M. DAWAM RAHARDJO



DAFTAR ISI

PERATURAN BUPATI	<i>i</i>
SAMBUTAN BUPATI LAMPUNG TIMUR	<i>vii</i>
DAFTAR ISI	<i>viii</i>
DAFTAR GAMBAR	<i>x</i>
DAFTAR TABEL	<i>xi</i>
DAFTAR GRAFIK	<i>xvi</i>
BAB I. PENDAHULUAN	
1.1 Latar Belakang.....	I-1
1.2 Dasar Hukum Penyusunan	I-1
1.3 Hubungan Antar Dokumen	I-3
1.4 Maksud dan Tujuan	I-5
1.5 Sistematika Dokumen RKPD	I-5
BAB II. GAMBARAN UMUM KONDISI DAERAH	
2.1 Kondisi Umum Kondisi Daerah.....	II-1
2.1.1 Aspek Geografi dan Demografi.....	II-1
2.1.2 Aspek Kesejahteraan Masyarakat	II-24
2.1.3 Aspek Pelayanan Umum.....	II-40
2.1.4 Aspek Daya Saing Daerah	II-126
2.2 Evaluasi Pelaksanaan Program dan kegiatan RKPD sampai Tahun Berjalan dan Realisasi RPJMD.....	II-132
2.3 Permasalahan dan Isu Strategis Pembangunan Daerah	II-261
2.3.1 Permasalahan Daerah yang Berhubungan dengan Prioritas dan Sasaran Pembangunan Daerah	II-261
2.3.2 Identifikasi Permasalahan Penyelenggaraan Urusan Pemerintah Daerah	II-262
BAB III. KERANGKA EKONOMI DAN KEUANGAN DAERAH	
3.1 Arah Kebijakan Ekonomi Daerah.....	III-1
3.1.1 Kondisi dan Proyeksi Perekonomian Nasional	III-1
3.1.2 Kondisi dan Proyeksi Perekonomian Provinsi Lampung....	III-2
3.1.3 Kondisi dan Proyeksi Perekonomian Daerah	III-4
3.2 Arah Kebijakan Keuangan Daerah	III-7
3.2.1 Arah Kebijakan Pendapatan Daerah	III-9
3.2.2 Arah Kebijakan Belanja Daerah.....	III-10
3.2.3 Arah Kebijakan Pembiayaan Daerah.....	III-13



BAB IV. SASARAN DAN PRIORITAS PEMBANGUNAN DAERAH

4.1	Tujuan dan Sasaran Pembangunan Daerah	IV-1
4.1.1	Prioritas Pembangunan Nasional	IV-1
4.1.2	Prioritas Pembangunan Provinsi Lampung.....	IV-3
4.1.3	Prioritas Pembangunan Lampung Timur.....	IV-5
4.2	Prioritas dan Sasaran Pembangunan Tahun 2023	IV-14
4.3	Pemetaan Prioritas dan Sasaran Pembangunan Tahun 2023.....	IV-16
4.3.1	Pemetaan Prioritas dan Sasaran Pembangunan dalam Program Prioritas	IV-16
4.3.2	Pemetaan Program Prioritas Daerah yang Mendukung Prioritas Pembangunan Provinsi dan Prioritas Nasional ...	IV-18

BAB V. RENCANA KERJA DAN PENDANAAN

BAB VI. KINERJA PENYELENGGARAAN PEMERINTAHAN DAERAH

6.1	Indikator Kinerja Utama	VI-1
6.2	Indikator Kinerja Daerah	VI-2

BAB VII. PENUTUP



DAFTAR GAMBAR

Gambar	1.1	Hubungan Atar Dokumen	I-4
Gambar	2.1	Peta Wilayah Administrasi Kabupaten Lampung Timur	II-2
Gambar	2.2	Peta Sebaran Struktur Geologi di Kabupaten Lampung Timur	II-8
Gambar	2.3	Peta Sebaran Jenis Tanah di Kabupaten Lampung Timur	II-10
Gambar	2.4	Wilayah Rawan Bencana di Kabupaten Lampung Timur	II-18
Gambar	3.1	Jenis-jenis Kegiatan yang dapat dibiayai oleh pinjaman Daerah pada PT. SMI	III-14
Gambar	3.2	Alur Proses Pinjaman Daerah pada PT. SMI	III-15



DAFTAR TABEL

Tabel	2.1	Luas Wilayah Kabupaten Lampung Timur Dirinci per Kecamatan	II-3
Tabel	2.2	Rata-rata jumlah Curah Hujan Menurut Bulan di Kabupaten Lampung Timur Tahun 2017-2021	II-4
Tabel	2.3	Luas Lahan Berdasarkan Kelas Lereng di Kabupaten Lampung Timur	II-7
Tabel	2.4	Susunan Stratigrafi Wilayah Kabupaten Lampung Timur	II-7
Tabel	2.5	Potensi Luas Bahaya Bencana di Kabupaten Lampung Timur	II-19
Tabel	2.6	Luas Kawasan Lindung	II-19
Tabel	2.7	Kepadatan Penduduk per km ²	II-22
Tabel	2.8	Kemiskinan Kabupaten Lampung Timur Tahun 2016-2021	II-25
Tabel	2.9	Indeks Kedalaman dan Keparahan Kemiskinan Kabupaten Lampung Timur Tahun 2016-2021	II-25
Tabel	2.10	Perkembangan PDRB Kabupaten Lampung Timur Atas Dasar Harga Berlaku Tahun 2016 - 2021 (Juta Rp)	II-26
Tabel	2.11	Perkembangan PDRB Kabupaten Lampung Timur Atas Dasar Harga Konstan Tahun 2016 - 2021 (Juta Rp)	II-27
Tabel	2.12	Laju Pertumbuhan Riil PDRB Menurut Lapangan Usaha 2016-2021	II-29
Tabel	2.13	Pencapaian IPM Menurut Komponen	II-32
Tabel	2.14	Perkembangan Angkatan Kerja di Kabupaten Lampung Timur, 2017 - 2020	II-38
Tabel	2.15	Potensi Budaya Kabupaten Lampung Timur Tahun 2021	II-38
Tabel	2.16	Sarana Olahraga Kabupaten Lampung Timur Tahun 2021	II-39
Tabel	2.17	Perkembangan Pendidikan Kabupaten Lampung Timur	II-40
Tabel	2.18	Jumlah Sekolah, Guru dan Murid Kabupaten Lampung Timur Tahun 2021	II-41
Tabel	2.19	Jumlah Guru PNS dan Non PNS yang Telah Memiliki Sertifikat Pendidik Tahun 2021	II-41
Tabel	2.20	Angka Partisipasi Sekolah Penduduk Berumur 7-24 Tahun Menurut Jenis Kelamin dan Kelompok Umur Sekolah di Kabupaten Lampung Timur 2021	II-42
Tabel	2.21	Akreditasi Rumah Sakit Kabupaten Lampung Timur Tahun 2021	II-49



Tabel	2.22	Areal Terdampak Kondisi Jaringan Irigasi Permukaan Tahun 2021	II-50
Tabel	2.23	Persentase Rumah Tangga Menurut Sumber Air Utama untuk Memasak/Mandi/Cuci/dll Tahun 2021	II-51
Tabel	2.24	Jumlah Pelanggan dan Banyaknya Air Bersih Yang Disalurkan di Kabupaten Lampung Timur, Tahun 2020	II-52
Tabel	2.25	Persentase Rumah Tangga Menurut Kabupaten/Kota dan Jenis Kloset yang Digunakan Rumah Tangga di Provinsi Lampung Tahun 2021	II-53
Tabel	2.26	Persentase Rumah Tangga Berdasarkan Karakteristik dan Tempat Pembuangan Akhir Tinja Tahun 2017-2021	II-53
Tabel	2.27	Panjang Jalan Berdasarkan Tingkat Kewenangan di Kabupaten Lampung Timur	II-54
Tabel	2.28	Panjang Jalan Menurut Jenis Permukaan Jalan	II-54
Tabel	2.29	Kondisi Jalan di Kabupaten Lampung Timur Tahun 2021	II-55
Tabel	2.30	Kondisi Jembatan di Kabupaten Lampung Timur Tahun 2021	II-55
Tabel	2.31	Rekapitulasi Penerima Sertifikat Keterampilan Konstruksi	II-56
Tabel	2.32	Persentase Kesesuaian Pemanfaatan Ruang dengan RTRW, Tahun 2020	II-57
Tabel	2.33	Lokasi Lingkungan Perumahan dan Permukiman Kumuh	II-58
Tabel	2.34	Persentase rumah tangga menurut Status Kepemilikan Bangunan Rumah Tinggal Tahun 2021	II-58
Tabel	2.35	Jumlah Kejadian Kriminalitas di Kabupaten Lampung Timur Tahun 2019-2021 (kasus)	II-59
Tabel	2.36	Resiko Penduduk Terjadi Tindak Pidana per 100.00 Penduduk Menurut Tingkat Kepolisian Kabupaten Lampung Timur Tahun 2018-2020	II-59
Tabel	2.37	Jumlah Gangguan Keamanan dan Ketertiban Masyarakat Menurut Jenis Kasus Kabupaten Lampung Timur Tahun 2019-2021	II-60
Tabel	2.38	Rincian Kejadian Bencana di Kabupaten Lampung Timur Tahun 2021	II-61
Tabel	2.39	Jenis Program Perlindungan Sosial yang disalurkan Tahun 2021	II-63
Tabel	2.40	Persentase Penduduk Berumur 15 Tahun Keatas menurut Karakteristik, Jenis Kelamin dan Daerah, Tahun 2020	II-63
Tabel	2.41	Jumlah Penduduk Berumur 15 Tahun ke Atas yang Bekerja Selama Seminggu yang Lalu Menurut Status Pekerjaan Utama dan Jenis Kelamin di Kabupaten Lampung Timur	II-64
Tabel	2.42	Jumlah Penduduk Berumur 15 Tahun ke Atas yang Bekerja Selama Seminggu yang Lalu Menurut Lapangan Usaha Utama dan Jenis Kelamin di Kabupaten Lampung Timur Tahun 2019-2020	II-65
Tabel	2.43	Komponen Indeks Kualitas Lingkungan Hidup Kabupaten Lampung Timur	II-68



Tabel	2.44	Status Indeks Desa Membangun Kabupaten Lampung Timur Tahun 2021	II-69
Tabel	2.45	Jumlah Pasangan Usia Subur dan Peserta KB Aktif Tahun 2021	II-69
Tabel	2.46	Laju Pertumbuhan Penduduk Kab/Kota Provinsi Lampung Tahun 2017-2021	II-70
Tabel	2.47	Jumlah Rambu Jalan Raya Kabupaten Lampung Timur Tahun 2021	II-71
Tabel	2.48	Jumlah Kecelakaan Lalu Lintas Berdasarkan Kepolisian Sektor Tahun 2021	II-72
Tabel	2.49	Jumlah Base Transceiver Station per Kecamatan	II-73
Tabel	2.50	Jumlah Pemuda di Kabupaten Lampung Timur Tahun 2021	II-75
Tabel	2.51	Hasil Perolehan Medali Porprov Lampung Tahun 2014 dan 2017	II-76
Tabel	2.52	Grup Seni dan Budaya Teregistrasi Menurut Kecamatan Tahun 2018-2020	II-77
Tabel	2.53	Capaian Kinerja Urusan Kearsipan Tahun 2015-2021	II-78
Tabel	2.54	Luas Panen, Produktivitas, dan Produksi Padi Kabupaten Lampung Timur Tahun 2021	II-80
Tabel	2.55	Luas Panen, Produktivitas, dan Produksi Jagung Tahun 2021	II-81
Tabel	2.56	Luas Panen, Produktivitas, dan Produksi Ubi Kayu Kabupaten Lampung Timur Tahun 2021	II-82
Tabel	2.57	Jumlah Pedagang Menurut Kecamatan, 2021	II-86
Tabel	2.58	Jumlah Unit Usaha, Tenaga Kerja, Nilai Investasi, dan Nilai Produksi Kabupaten Lampung Timur, 2017-2021	II-87
Tabel	2.59	Jumlah Perusahaan/Unit Usaha Menurut Kecamatan dan Kualifikasi Industri di Kabupaten Lampung Timur Tahun 2021	II-88
Tabel	2.60	Direktori Industri Besar dan Sedang di Kabupaten Lampung Timur Tahun 2021	II-88
Tabel	2.61	Capaian/Predikat Akuntabilitas Kinerja dan Reformasi Birokrasi Pemerintah Kabupaten Lampung Timur Tahun 2021	II-90
Tabel	2.62	Target dan Realisasi Pendapatan Daerah Kabupaten Lampung Timur Tahun 2017-2021	II-92
Tabel	2.63	Capaian Standar Pelayanan Minimal Bidang Pendidikan Tahun 2021	II-95
	2.64	Alokasi dan Realisasi Anggaran SPM Bidang Pendidikan Tahun 2021	II-96
Tabel	2.65	Capaian SPM Bidang Kesehatan Tahun 2021	II-98
Tabel	2.66	Alokasi Anggaran Pelayanan Standar Pelayanan Minimal (SPM) Bidang Kesehatan Kabupaten Lampung Timur Tahun 2021	II-108



Tabel	2.67	Rencana Anggaran Pelayanan Standar Pelayanan Minimal (SPM) Bidang Kesehatan Kabupaten Lampung Timur Tahun 2023	II-109
Tabel	2.68	Realisasi SPM Bidang Pekerjaan Umum Tahun 2021	II-109
Tabel	2.69	Alokasi dan Realisasi Anggaran SPM Bidang Pekerjaan Umum Tahun 2021	II-110
Tabel	2.70	Realisasi SPM Bidang Perumahan Rakyat Tahun 2021	II-110
Tabel	2.71	Alokasi dan Realisasi Anggaran SPM Bidang Perumahan Rakyat Tahun 2021	II-111
Tabel	2.72	Realisasi SPM Bidang Ketentraman, Ketertiban Umum dan Perlindungan Masyarakat yang dilaksanakan oleh SATPOLPP Tahun 2021	II-111
Tabel	2.73	Alokasi dan Realisasi Anggaran SPM Bidang Ketentraman, Ketertiban Umum, dan Perlindungan Masyarakat yang dilaksanakan oleh SATPOLPP Tahun 2021	II-112
Tabel	2.74	Realisasi SPM Bidang Ketentraman, Ketertiban Umum dan Perlindungan Masyarakat yang dilaksanakan oleh BPBD Tahun 2021	II-112
Tabel	2.75	Alokasi dan Realisasi Anggaran SPM Bidang Ketentraman, Ketertiban Umum, dan Perlindungan Masyarakat yang dilaksanakan oleh BPBD Tahun 2021	II-116
Tabel	2.76	Realisasi SPM Bidang Sosial Tahun 2021	II-117
Tabel	2.77	Alokasi dan Realisasi Anggaran SPM Sosial Tahun 2021	II-117
Tabel	2.78	Realisasi Pencapaian Indikator Tujuan Pembangunan Berkelanjutan Tahun 2021	II-119
Tabel	2.79	PDRB Atas Dasar Harga Berlaku Menurut Pengeluaran Kabupaten Lampung Timur Tahun 2017-2021 (juta rupiah)	II-126
Tabel	2.80	Distribusi Listrik PT. PLN pada Cabang/Ranting PLN di Kabupaten Lampung Timur	II-128
Tabel	2.81	Jumlah Kapasitas Telepon dan Saluran tersambung Lokasi STO Kabupaten Lampung Timur Tahun 2020	II-129
Tabel	2.82	Rasio Penduduk yang Memiliki Ijazah Perguruan Tinggi Tahun 2012-2014	II-130
Tabel	2.83	Evaluasi Hasil Pelaksanaan Perencanaan Daerah sampai dengan tahun berjalan Kabupaten Lampung Timur	II-133
Tabel	3.1	Realisasi dan Proyeksi Ekonomi Makro Nasional	III-2
Tabel	3.2	Perkembangan PDRB Kabupaten Lampung Timur dari sisi permintaan	III-5
Tabel	3.3	Struktur Distribusi PDRB Menurut Lapangan Usaha (Persen) Harga Berlaku Kabupaten Lampung Timur Tahun 2017 s.d Tahun 2021	III-5
Tabel	3.4	Perkembangan PDRB Kabupaten Lampung Timur dari sisi penawaran (Lapangan Usaha)	III-6
Tabel	3.5	Tingkat Inflasi Bulanan, Tahun Kalender, dan Tahun ke Tahun 2019-2021 (Persen) (Gabungan Kota Metro dan Kota Bandar Lampung)	III-7



Tabel	3.6	Realisasi dan Proyeksi/Target Pendapatan Kabupaten Lampung Timur Tahun 2020 s.d Tahun 2023	III-9
Tabel	3.7	Realisasi dan Proyeksi/Target Belanja Kabupaten Lampung Timur Tahun 2020 s.d Tahun 2023	III-13
Tabel	3.8	Realisasi dan Proyeksi/Target Pembiayaan Kabupaten Lampung Timur Tahun 2020 s.d Tahun 2023	III-13
Tabel	4.1	Sasaran Makro Pembangunan Daerah Provinsi Lampung Tahun 2023	IV-5
Tabel	4.2	Indikator Sasaran Pokok Pembangunan Tahun 2023	IV-15
Tabel	4.3	Pemetaan Tema, Prioritas dan Program Priotas Pembangunan Tahun 2023	IV-16
Tabel	4.4	Pemetaan Dukungan Prioritas Kabupaten Lampung Timur Terhadap Prioritas Provinsi Lampung dan Prioritas Nasional Tahun 2023	IV-19
Tabel	4.5	Pemetaan Program Pembangunan yang mendukung Prioritas Kabupaten Lampung Timur Tahun 2023	IV-22
Tabel	4.6	Pemetaan Program Pembangunan yang mendukung SPM Kabupaten Lampung Timur Tahun 2023	IV-27
Tabel	5.1	Rekapitulasi Jumlah Program/ Kegiatan/ Sub Kegiatan Dan Pagu Per Bidang Urusan dalam Rencana Kerja Pemerintah Daerah (RKPD) Tahun 2023	V-1
Tabel	5.2	Program/ Kegiatan/ Sub Kegiatan Dan Pagu Rencana Kerja Pemerintah Daerah (RKPD) Tahun 2023	V-4
Tabel	6.1	Indikator Kinerja Utama Pembangunan Kabupaten Lampung Timur Tahun 2023	VI-1
Tabel	6.2	Indikator Kinerja Daerah Per Urusan Penyelenggaraan Pemerintah Daerah	VI-3



DAFTAR GRAFIK

Grafik	2.1	Komposisi Penduduk Lampung Timur menurut Jenis Kelamin (%)	II-21
Grafik	2.2	Komposisi Penduduk Lampung Timur menurut Kelompok Usia (%)	II-22
Grafik	2.3	Laju Pertumbuhan Penduduk Kabupaten Lampung Timur Tahun 2018-2020	II-24
Grafik	2.4	Tingkat Kemiskinan Kabupaten Lampung Timur dan Provinsi Lampung Tahun 2017-2021	II-25
Grafik	2.5	Tingkat Kemiskinan Kabupaten/Kota se-Provinsi Lampung Tahun 2021	II-25
Grafik	2.6	Laju Pertumbuhan PDRB Kabupaten Lampung Timur Tahun 2017-2021 (Persen)	II-29
Grafik	2.7	Laju Pertumbuhan PDRB Kabupaten Lampung Timur dibandingkan dengan Laju Pertumbuhan Provinsi Lampung dan Nasional Tahun 2017-2021 (Persen)	II-30
Grafik	2.8	Laju Inflasi Kabupaten Lampung Timur Tahun 2010-2018	II-31
Grafik	2.9	Perkembangan Indeks Pembangunan Manusia (IPM) Kabupaten Lampung Timur dan Provinsi Lampung Tahun 2017-2021	II-32
Grafik	2.10	Indeks Pembangunan Manusia (IPM) Kabupaten/Kota se-Provinsi Lampung Tahun 2017-2021	II-33
Grafik	2.11	Perkembangan Angka Melek Huruf Kabupaten Lampung Timur Tahun 2016-2020	II-34
Grafik	2.12	Perkembangan Harapan Lama Sekolah (HLS) Kabupaten Lampung Timur Tahun 2017-2021	II-34
Grafik	2.13	Perkembangan Angka Rata-Rata Lama Sekolah Kabupaten Lampung Timur Tahun 2017-2021	II-35
Grafik	2.14	Perkembangan Angka Partisipasi Kasar (APK) Kabupaten Lampung Timur Tahun 2017-2021	II-35
Grafik	2.15	Perkembangan Angka Partisipasi Murni (APM) Kabupaten Lampung Timur Tahun 2017-2021	II-36
Grafik	2.16	Kasus Kematian Bayi di Kabupaten Lampung Timur Tahun 2017-2021	II-37
Grafik	2.17	Perkembangan Angka Harapan Hidup (AHH) Kabupaten Lampung Timur Tahun 2017-2021	II-38
Grafik	2.18	Perkembangan Kasus Kematian Ibu di Kabupaten Lampung Timur Tahun 2016 – 2021	II-45
Grafik	2.19	Insiden Rate (IR) DBD di Kabupaten Lampung Timur Tahun 2016-2021	II-46



Grafik	2.20	Capaian Orang Dengan HIV/AIDS Yang Sudah Therapi ARV Di Kabupaten Lampung Timur Tahun 2016 s.d 2021	II-47
Grafik	2.21	Persentase Penduduk yang Mempunyai Jaminan Kesehatan terhadap Jumlah Penduduk Kabupaten Lampung Timur Tahun 2016-2021	II-47
Grafik	2.22	Perkembangan Kondisi Kemantapan Jalan Kabupaten Tahun 2017-2021	II-55
Grafik	2.23	Cakupan Penegakan Perda dan Perbup Tahun 2016-2020	II-61
Grafik	2.24	Persentase Status Pekerjaan Utama Masyarakat	II-64
Grafik	2.25	Indeks Pembangunan Gender Kabupaten Lampung Timur	II-65
Grafik	2.26	Perkembangan Desa Layak Anak Kabupaten Lampung Timur	II-66
Grafik	2.27	Skor Pola Pangan Harapan Kabupaten Lampung Timur Tahun 2017-2021	II-66
Grafik	2.28	Capaian Bidang Administrasi Kependudukan dan Pencatatan Sipil 2017-2021	II-68
Grafik	2.29	Laju Pertumbuhan Penduduk Kabupaten Lampung Timur Tahun 2016-2021	II-70
Grafik	2.30	Perekembangan Jumlah Kecelakaan Lalu Lintas Berdasarkan Kepolisian Sektor, Tahun 2017-2021	II-72
Grafik	2.31	Perkembangan Koperasi Aktif Tahun 2015-2020	II-74
Grafik	2.32	Perkembangan Jumlah UMKM Tahun 2016-2020	II-74
Grafik	2.33	Perkembangan Nilai Investasi berdasarkan Sektor di Kabupaten Lampung Timur Tahun 2017-2021	II-74
Grafik	2.34	Perkembangan Jumlah Unit Usaha Kabupaten Lampung Timur Tahun 2017-2021	II-75
Grafik	2.35	Koleksi Judul Buku dan Koleksi Buku di Perpustakaan Daerah	II-77
Grafik	2.36	Perkembangan Indeks Kepuasan Masyarakat Layanan Perpustakaan (Nilai Mutu)	II-78
Grafik	2.37	Perkembangan Perpustakaan Desa	II-78
Grafik	2.38	Produksi Perikanan Kabupaten Lampung Timur Tahun 2015-2020 (ton)	II-79
Grafik	2.39	Jumlah Rumah Tangga Perikanan Tahun 2015-2020	II-79
Grafik	2.40	Jumlah Pengunjung Event dan Destinasi Wisata 2017-2021	II-80
Grafik	2.41	Perkembangan Produksi Padi Kabupaten Lampung Timur Tahun 2017-2021	II-81
Grafik	2.42	Perkembangan Produksi Jagung Tahun 2017-2021	II-82
Grafik	2.43	Perkembangan Produksi Ubi Kayu Tahun 2017-2021	II-83
Grafik	2.44	Produksi Tanaman Perkebunan Kabupaten Lampung Timur Tahun 2015-2020	II-84
Grafik	2.45	Perkembangan Populasi Ternak Tahun 2015-2020 (ekor)	II-85



Grafik	2.46	Produksi Daging (Kg) Kabupaten Lampung Timur Tahun 2017-2021	II-85
Grafik	2.47	Perkembangan Populasi Unggas (ekor) Tahun 2017-2021	II-86
Grafik	2.48	Perkembangan Produksi Daging Ternak Unggas Tahun 2017-2021	II-86
Grafik	2.49	Kinerja Propemperda 2016-2020	II-91
Grafik	2.50	Komposisi Pegawai Negeri Sipil Menurut Jenis Kelamin Tahun 2021	II-93
Grafik	2.51	Komposisi Pegawai Negeri Sipil Menurut Tingkat Pendidikan Tahun 2021	II-93
Grafik	2.52	Komposisi Pegawai Negeri Sipil Menurut Golongan Tahun 2021	II-94
Grafik	2.53	Trend Capaian SPM Pelayanan Kesehatan Ibu Hamil Kabupaten Lampung Timur Tahun 2017-2021	II-100
Grafik	2.54	Trend Capaian SPM Pelayanan Kesehatan Ibu Bersalin Kabupaten Lampung Timur Tahun 2017-2021	II-101
Grafik	2.55	Trend Capaian SPM Pelayanan Kesehatan Bayi Baru Lahir Kabupaten Lampung Timur Tahun 2017-2021	II-102
Grafik	2.56	Trend Capaian SPM Pelayanan Kesehatan Balita Kabupaten Lampung Timur Tahun 2017-2021	II-103
Grafik	2.57	Trend Capaian SPM Pelayanan Kesehatan Usia Pendidikan Dasar Kabupaten Lampung Timur Tahun 2017-2021	II-103
Grafik	2.58	Trend Capaian SPM Pelayanan Kesehatan Usia Produktif Kabupaten Lampung Timur Tahun 2017-2021	II-104
Grafik	2.59	Trend Capaian SPM Pelayanan Kesehatan Usila Kabupaten Lampung Timur Tahun 2017-2021	II-104
Grafik	2.60	Trend Capaian SPM Pelayanan Kesehatan Penderita Hipertensi Kabupaten Lampung Timur Tahun 2017-2021	II-105
Grafik	2.61	Trend Capaian SPM Pelayanan Kesehatan Penderita DM Kabupaten Lampung Timur Tahun 2017-2021	II-106
Grafik	2.62	Trend Capaian SPM Pelayanan Kesehatan Penderita ODGJ Berat Kabupaten Lampung Timur Tahun 2017-2021	II-106
Grafik	2.63	Capaian Terduga TB Mendapat Pelayanan Sesuai Standar Kabupaten Lampung Timur Tahun 2017-2021	II-107
Grafik	2.64	Trend Capaian SPM Pelayanan Kesehatan pada Orang Beresiko HIV Kabupaten Lampung Timur Tahun 2017-2021	II-108
Grafik	2.65	Perkembangan Indeks Gini Kabupaten Lampung Timur	II-127
Grafik	2.66	Jumlah Tindak Kejahatan yang Dilaporkan tahun 2017-2021	II-129
Grafik	2.67	TPAK di Kabupaten Lampung Timur tahun 2017-2021	II-131
Grafik	2.68	Dependency Ratio di Kabupaten Lampung Timur tahun 2016-2021	II-132



Grafik	3.1	Proyeksi Pertumbuhan Ekonomi Lampung Timur Tahun 2022-2023	III-7
Grafik	3.2	PDRB Per Kapita ADHB Kabupaten Lampung Timur (juta rupiah)	III-8



BAB I. PENDAHULUAN

**RENCANA KERJA
PEMERINTAH DAERAH (RKPD)
KABUPATEN LAMPUNG TIMUR
TAHUN 2023**

1.1 Latar Belakang

Perencanaan Pembangunan Daerah adalah suatu proses untuk menentukan kebijakan masa depan, melalui urutan pilihan, yang melibatkan berbagai unsur pemangku kepentingan, guna pemanfaatan dan pengalokasian sumber daya yang ada dalam jangka waktu tertentu di Daerah. Perencanaan pembangunan daerah tersebut meliputi Rencana Pembangunan Jangka Panjang Daerah (RPJPD) untuk jangka waktu 20 tahun, Rencana Pembangunan Jangka Menengah Daerah (RPJMD) untuk jangka waktu 5 (lima) tahun dan Rencana Kerja Pembangunan Daerah (RKPD) untuk jangka waktu 1 (satu) tahun.

Penyusunan dokumen perencanaan pembangunan daerah dan rencana kerja Perangkat Daerah, juga berpedoman Peraturan Menteri Dalam Negeri Republik Indonesia Nomor 86 Tahun 2017 Tentang Tata Cara Perencanaan, Pengendalian dan Evaluasi Pembangunan Daerah, Tata Cara Evaluasi Rancangan Peraturan Daerah Tentang Rencana Pembangunan Jangka Panjang Daerah dan Rencana Pembangunan Jangka Menengah Daerah, Serta Tata Cara Perubahan Rencana Pembangunan Jangka Panjang Daerah, Rencana Pembangunan Jangka Menengah Daerah, dan Rencana Kerja Pemerintah Daerah serta Peraturan Menteri Dalam Negeri Nomor 81 Tahun 2022 tentang Pedoman Penyusunan Rencana Kerja Pemerintah Daerah Tahun 2023. Rancangan RKPD disusun berpedoman pada RPJMD, rancangan RKPD Provinsi, RKP, Program Strategis Nasional, dan Pedoman Penyusunan RKPD.

1.2 Dasar Hukum Penyusunan

Landasan hukum penyusunan Rencana Kerja Pemerintah Daerah (RKPD) Kabupaten Lampung Timur Tahun 2023 adalah :

1. Undang-Undang Nomor 12 Tahun 1999 tentang Pembentukan Kabupaten Daerah Tingkat II Way Kanan, Kabupaten Daerah Tingkat II Lampung Timur dan Kotamadya Daerah Tingkat II Metro (Lembaran Negara Republik Indonesia Tahun 1999 Nomor 46, Tambahan Lembaran Negara Republik Indonesia Nomor 3825);
2. Undang-Undang Nomor 25 Tahun 2004 tentang Sistem Perencanaan Pembangunan Nasional (Lembaran Negara Republik Indonesia Tahun 2004 Nomor 104, Tambahan Lembaran Negara Republik Indonesia Nomor 4421);
3. Undang-Undang Nomor 17 Tahun 2007 tentang Rencana Pembangunan Jangka Panjang Nasional Tahun 2005-2025 (Lembaran Negara Republik Indonesia Tahun 2007 Nomor 33, Tambahan Lembaran Negara Republik Indonesia Nomor 4700);



4. Undang-Undang Nomor 23 Tahun 2014 tentang Pemerintahan Daerah (Lembaran Negara Republik Indonesia Tahun 2014 Nomor 244, Tambahan Lembaran Negara Republik Indonesia Nomor 5587) sebagaimana telah diubah beberapa kali terakhir dengan Undang-Undang Nomor 11 Tahun 2020 (Lembaran Negara Republik Indonesia Tahun 2020 Nomor 245, Tambahan Lembaran Negara Republik Indonesia Nomor 6573);
5. Undang-undang Nomor 11 Tahun 2020 tentang Cipta Kerja (Tambahan Lembaran Negara Tahun 2020 Nomor 6573);
6. Undang-Undang Nomor 1 Tahun 2022 tentang Hubungan Keuangan Antara Pemerintah Pusat dan Pemerintahan Daerah (Lembaran Negara Republik Indonesia Tahun 2022 Nomor 4)
7. Peraturan Presiden Nomor 18 Tahun 2020 tentang Rencana Pembangunan Jangka Menengah Nasional Tahun 2020-2024 (Lembaran Negara Republik Indonesia Tahun 2020 Nomor 10);
8. Peraturan Menteri Dalam Negeri Nomor 86 Tahun 2017 tentang Tata Cara Perencanaan, Pengendalian dan Evaluasi Pembangunan Daerah, Tata Cara Evaluasi Rancangan Peraturan Daerah Tentang Rencana Pembangunan Jangka Panjang Daerah dan Rencana Pembangunan Jangka Menengah Daerah, serta Tata Cara Perubahan Rencana Pembangunan Jangka Panjang Daerah, Rencana Pembangunan Jangka Menengah Daerah, dan Rencana Kerja Pemerintah Daerah;
9. Peraturan Menteri Dalam Negeri Nomor 70 Tahun 2019 tentang Sistem Informasi Pemerintahan Daerah (Berita Negara Republik Indonesia Tahun 2019 Nomor 1114);
10. Peraturan Menteri Dalam Negeri Nomor 90 Tahun 2019 tentang Klasifikasi, Kodefikasi, dan Nomenklatur Perencanaan Pembangunan dan Keuangan Daerah (Berita Negara Republik Indonesia Tahun 2019 Nomor 1447) yang telah dimutakhirkan dengan Keputusan Menteri Dalam Negeri Nomor 050-5889 Tahun 2021 tentang Hasil Verifikasi dan Validasi Pemutakhiran Klasifikasi, Kodefikasi, dan Nomenklatur Perencanaan Pembangunan dan Keuangan Daerah.
11. Peraturan Menteri Dalam Negeri Nomor 77 Tahun 2020 tentang Pedoman Teknis Pengelolaan Keuangan Daerah (Berita Negara Republik Indonesia Tahun 2020 Nomor 1781);
12. Peraturan Menteri Dalam Negeri Nomor 59 Tahun 2021 tentang Penerapan Standar Pelayanan Minimal (Berita Negara Republik Indonesia Tahun 2021 Nomor 1419);

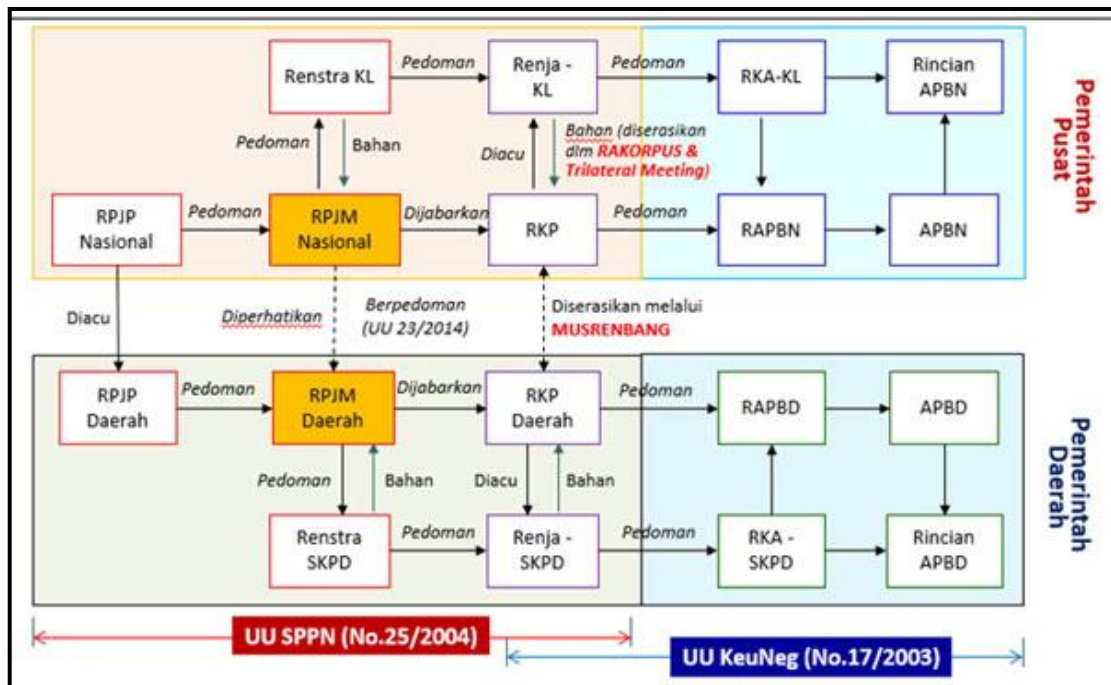


13. Peraturan Menteri Dalam Negeri Nomor 81 Tahun 2022 tentang Pedoman Penyusunan Rencana Kerja Pemerintah Daerah Tahun 2023 (Berita Negara Republik Indonesia Tahun 2022 Nomor 590);
14. Peraturan Menteri PPN/BAPPENAS Nomor 4 Tahun 2022 tentang Rancangan Rencana Kerja Pemerintah Tahun 2023;
15. Peraturan Menteri Keuangan Republik Indonesia Nomor 215 /PMK.07 /2021 tentang Penggunaan, Pemantauan, dan Evaluasi Dana Bagi Hasil Cukai Hasil Tembakau (Berita Negara Republik Indonesia Tahun 2021 Nomor 1513);
16. Peraturan Gubernur Lampung Nomor 19 Tahun 2022 tentang Rencana Kerja Pemerintah Daerah Tahun 2023;
17. Peraturan Daerah Kabupaten Lampung Timur Nomor 10 Tahun 2010 tentang Rencana Pembangunan Jangka Panjang Daerah (RPJPD) Kabupaten Lampung Timur Tahun 2005-2025 (Lembaran Daerah Kabupaten Lampung Timur Tahun 2010 Nomor 10);
18. Peraturan Daerah Kabupaten Lampung Timur Nomor 16 Tahun 2011 tentang Pajak Daerah (Lembaran Daerah Kabupaten Lampung Timur Tahun 2011 Nomor 16) sebagaimana telah diubah dengan Peraturan Daerah Nomor 06 Tahun 2020 Tentang Pajak Daerah Daerah (Lembaran Daerah Kabupaten Lampung Timur Tahun 2020 Nomor 06);
19. Peraturan Daerah Kabupaten Lampung Timur Nomor 05 Tahun 2021 tentang Rencana Pembangunan Jangka Menengah Daerah Kabupaten Lampung Timur Tahun 2021-2026 (Lembaran Daerah Kabupaten Lampung Timur Tahun 2021 Nomor 05);

1.3 Hubungan Antar Dokumen

Secara umum, keterkaitan antar dokumen perencanaan dalam sistem perencanaan pembangunan dan sistem keuangan negara telah diatur di dalam Undang-Undang Nomor 25 Tahun 2004 tentang Sistem Perencanaan Pembangunan Nasional dan Undang-Undang Nomor 17 Tahun 2003 tentang Keuangan Negara, sebagaimana dapat dilihat pada Gambar 1.1. Posisi dokumen RKPD sebagai dokumen perencanaan pembangunan tahunan merupakan penjabaran RPJMD yang berpedoman pada RPJP Daerah. RKPD tersebut menjadi pedoman bagi SKPD/UKPD dalam menyusun Renja SKPD/UKPD, di mana Renja SKPD/UKPD akan menjadi bahan masukan dalam finalisasi RKPD. Dalam hubungannya dengan RKP, RKPD diselaraskan dengan RKP melalui forum Musrenbang Nasional.

Gambar 1.1
Hubungan antar dokumen perencanaan



Sumber : Undang-undang 17 Tahun 2003; Undang-undang Nomor 25 Tahun 2004.

Dalam menyusun dokumen RKPD Kabupaten Lampung Timur Tahun 2023, Pemerintah Kabupaten Lampung Timur juga memperhatikan keterkaitan dan konsistensi antara perencanaan, penganggaran, pelaksanaan dan pengawasan. Penyusunan RKPD Kabupaten Lampung Timur Tahun 2023 merupakan bagian dari penerapan sistem perencanaan pembangunan nasional, dan bagian dari penerapan sistem perencanaan dan penganggaran terpadu.

RKPD Kabupaten Lampung Timur Tahun 2023 disusun dengan memperhatikan kebijakan Pemerintah Provinsi Lampung yang tertuang dalam RKPD Provinsi Lampung serta mengacu pada kebijakan tingkat nasional yang tertuang pada RKP Tahun 2023. Selain itu dalam konteks daerah, dokumen RKPD Tahun 2023 juga disusun dengan memperhatikan kebijakan jangka panjang daerah sesuai RPJPD Kabupaten Lampung Timur Tahun 2005-2025 dan RPJMD 2021-2026 yang menjabarkan visi dan misi Bupati dan Wakil Bupati melalui Peraturan Daerah.

Selanjutnya dokumen RKPD Kabupaten Lampung Timur Tahun 2023 menjadi pedoman dalam penyusunan dokumen KUA dan PPAS Tahun 2023. Dokumen KUA dan PPAS tersebut merupakan dasar untuk penyusunan RKA SKPD dan UKPD Tahun 2023 serta dasar penyusunan RAPBD Kabupaten Lampung Timur tahun 2023. Dengan demikian, dokumen RKPD Kabupaten Lampung Timur Tahun 2023 menjadi bagian penting dan tidak terpisahkan dengan dokumen lainnya dan menjadi bagian dalam proses penyusunan APBD Tahun 2023.



1.4 Maksud dan Tujuan

Maksud disusunnya RKPD Kabupaten Lampung Timur Tahun 2023 adalah untuk mewujudkan sinergitas antara perencanaan, penganggaran, pelaksanaan dan pengawasan pembangunan antar wilayah, antar sektor pembangunan dan antar tingkat pemerintahan serta mewujudkan efisiensi alokasi berbagai sumber daya dalam pembangunan daerah.

Adapun tujuan disusunnya Rancangan Akhir RKPD tahun 2023 adalah untuk:

1. Memelihara konsistensi antara substansi rencana jangka panjang dengan substansi rencana jangka pendek;
2. Untuk memastikan program dan kegiatan Perangkat Daerah telah diakomodir dalam rancangan akhir RKPD;
3. Mengukur kinerja penyelenggaraan fungsi serta urusan wajib dan pilihan pemerintahan daerah melalui capaian target kinerja program dan kegiatan pembangunan;
4. Menyediakan informasi bagi pemenuhan Laporan Evaluasi Penyelenggaraan Pemerintahan Daerah yang perlu disampaikan kepada Pemerintah.

1.5 Sistematika Dokumen RKPD

Sistematika dokumen RKPD tahun 2023, sebagaimana diatur dalam Permendagri Nomor 86 Tahun 2017, adalah sebagai berikut:

- BAB I : PENDAHULUAN
- BAB II : GAMBARAN UMUM KONDISI DAERAH
- BAB III : KERANGKA EKONOMI DAN KEUANGAN DAERAH
- BAB IV : SASARAN DAN PRIORITAS PEMBANGUNAN DAERAH
- BAB V : RENCANA KERJA DAN PENDANAAN DAERAH
- BAB VI : KINERJA PENYELENGGARAAN PEMERINTAHAN DAERAH
- BAB VII : PENUTUP



BAB II. GAMBARAN UMUM KONDISI DAERAH

**RENCANA KERJA
PEMERINTAH DAERAH (RKPD)
KABUPATEN LAMPUNG TIMUR
TAHUN 2023**

2.1 Kondisi Umum Kondisi Daerah

Kabupaten Lampung Timur dibentuk berdasarkan Undang-Undang Nomor 12 Tahun 1999 tentang Pembentukan Kabupaten Daerah Tingkat II Way Kanan, Kabupaten Daerah Tingkat II Lampung Timur dan Kotamadya Daerah Tingkat II Metro, diresmikan pada tanggal 27 April 1999, dengan ibu kota di Sukadana. Pada waktu awal terbentuknya, Kabupaten Lampung Timur terdiri atas 10 kecamatan definitif, 13 kecamatan pembantu dan 232 desa. Selanjutnya dengan ditetapkannya Peraturan Pemerintah Nomor 46 Tahun 1999, 2 (dua) kecamatan pembantu yaitu kecamatan pembantu Marga Tiga dan Sekampung Udik statusnya ditingkatkan menjadi kecamatan definitif. Dengan demikian wilayah Kabupaten Lampung Timur bertambah 2 (dua) kecamatan menjadi 12 kecamatan definitif dan 11 kecamatan pembantu dan 232 desa.

Kemudian pada Tahun 2001, melalui Peraturan Daerah Nomor 01 Tahun 2001 tentang Pembentukan 11 (sebelas) Kecamatan di Wilayah Kabupaten Lampung Timur, maka jumlah kecamatan menjadi 23 kecamatan definitif. Selanjutnya pada Tahun 2005 berdasarkan Peraturan Daerah Nomor 05 Tahun 2005 tentang Pembentukan Kecamatan Marga Sekampung, jumlah kecamatan di Kabupaten Lampung Timur bertambah menjadi 24 kecamatan definitif.

Pada Tahun 2007, berdasarkan Peraturan Daerah Kabupaten Lampung Timur Nomor 20 Tahun 2007 tentang Pembentukan 19 Desa dan Peraturan Bupati Lampung Timur Nomor 23 Tahun 2007 tentang Pencabutan Atas Keputusan Bupati Lampung Timur Nomor 13 Tahun 2003, maka jumlah desa di Kabupaten Lampung Timur berubah menjadi 257 desa. Dan selanjutnya berdasarkan Peraturan Daerah Kabupaten Lampung Timur Nomor 04 Tahun 2011 tentang Pembentukan 7 (tujuh) Desa di Kabupaten Lampung Timur, maka jumlah desa di Kabupaten Lampung Timur berubah menjadi 264 desa definitif.

Sebagaimana kabupaten lain di Indonesia, Kabupaten Lampung Timur pun memiliki seloka yaitu ***Bumei Tuwah Bepadan***, yang mengandung arti bahwa daerah Lampung Timur merupakan daerah yang selalu memberikan kemakmuran bagi masyarakat apabila segala keputusan diambil melalui cara musyawarah untuk mufakat. Seloka ini tercantum dalam lambang daerah Kabupaten Lampung Timur yang ditetapkan melalui Peraturan Daerah Nomor 01 Tahun 2000 tentang Lambang Daerah.

2.1.1 Aspek Geografi dan Demografi

2.1.1.1 Aspek Geografi

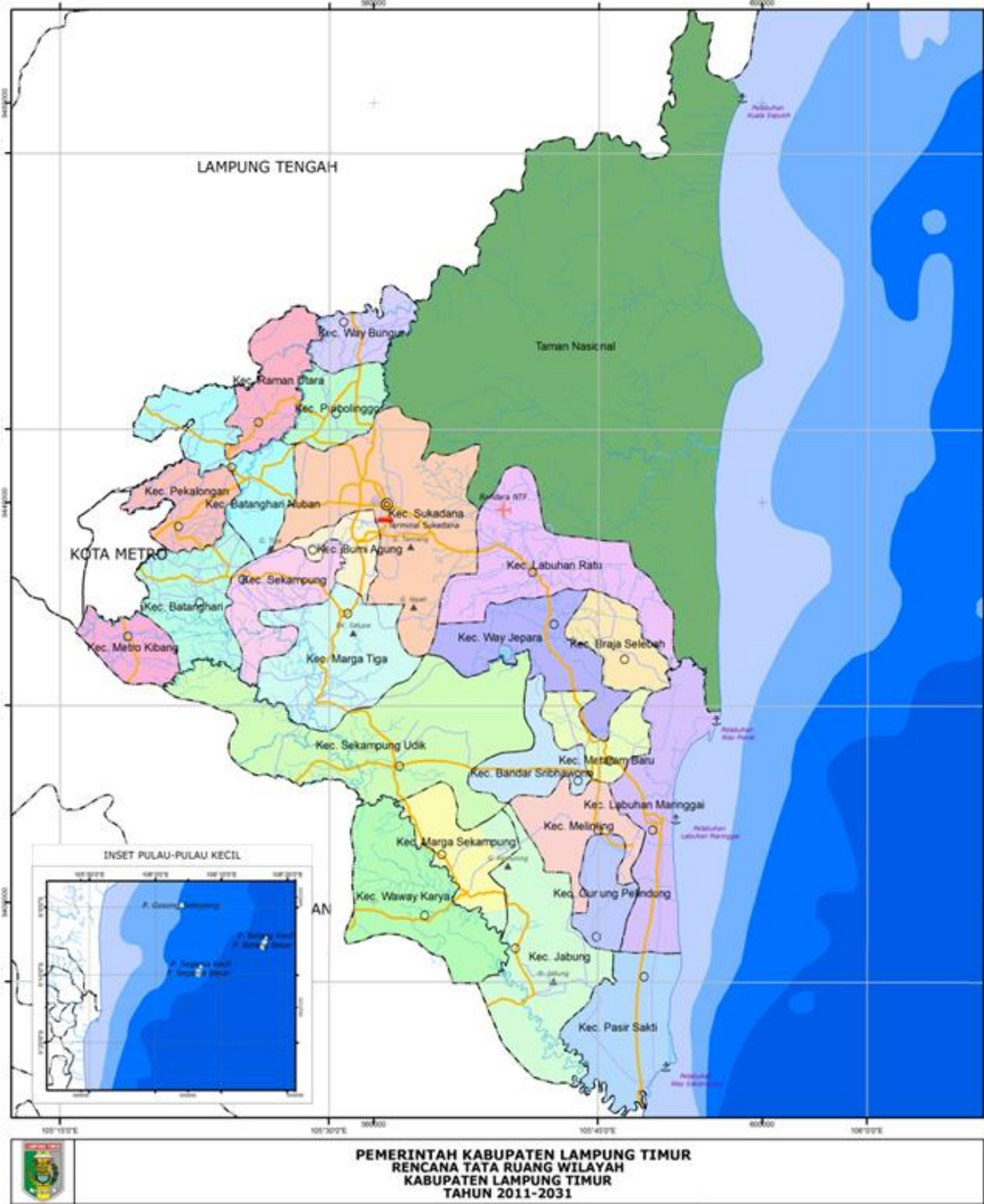
2.1.1.1.1 Wilayah Administratif

Secara Astronomis, Kabupaten Lampung Timur terletak pada posisi: 105°15' BT-106°20'BT dan 4°37'LS -5°37' LS. Secara geografis, Kabupaten Lampung Timur terletak di bagian tengah sisi Timur Provinsi Lampung dengan batas-batas administratif sebagai berikut :

- a. Sebelah Utara berbatasan dengan Kecamatan Rumbia, Seputih Surabaya, dan Seputih Banyak Kabupaten Lampung Tengah, serta Kecamatan Menggala Kabupaten Tulang Bawang.

- b. Sebelah Timur berbatasan dengan Laut Jawa (wilayah laut Provinsi Banten dan DKI Jakarta).
- c. Sebelah Selatan berbatasan dengan Kecamatan Tanjung Bintang, Ketibung, Palas, dan Sidomulyo Kabupaten Lampung Selatan.
- d. Sebelah Barat berbatasan dengan Kecamatan Bantul dan Metro Raya Kota Metro, serta Kecamatan Seputih Raman Kabupaten Lampung Tengah.

Gambar 2.1
Peta Wilayah Administrasi Kabupaten Lampung Timur



Sumber: RTRW Kabupaten Lampung Timur 2011 – 2031

Luas wilayah Kabupaten Lampung Timur kurang lebih 5.325,03 km² atau sekitar 15% dari total wilayah Provinsi Lampung. Secara rinci per wilayah kecamatan adalah sebagai berikut :

Tabel 2.1
Luas Wilayah Kabupaten Lampung Timur Dirinci per Kecamatan

No.	Kecamatan	Ibukota Kecamatan	Jumlah		Luas Area (Ha)
			Desa	Kel.	
1	2	3	4	5	6
1	Metro Kibang	Margototo	7	-	7.677,8
2	Batanghari	Banar Joyo	17	-	14.887,9
3	Sekampung	Sumber Gede	17	-	14.834,3
4	Marga Tiga	Tanjung Harapan	13	-	25.072,9
5	Sekampung Udik	Pugung Raharjo	15	-	33.912,4
6	Jabung	Negara Batin	15	-	26.784,5
7	Pasir Sakti	Mulyo Sari	8	-	19.393,8
8	Waway Karya	Sumberrejo	11	-	21.107,3
9	Marga Sekampung	Peniangan	8	-	17.732,3
10	Labuhan Maringgai	Labuhan	11	-	19.498,7
11	Mataram Baru	Mataram Baru	7	-	7.956,1
12	Bandar Sribhawono	Saribhawono	7	-	18.570,6
13	Melinting	Wana	6	-	13.929,7
14	Gunung Pelindung	Negeri Agung	5	-	7.852,2
15	Way Jepara	Braja Sakti	15	-	22.926,9
16	Braja Selehah	Braja Hajosari	7	-	24.760,6
17	Labuhan Ratu	Labuhan Ratu	11	-	48.551,2
18	Sukadana	Sukadana	20	-	75.675,5
19	Bumi Agung	Donomulyo	8	-	7.317,4
20	Batanghari Nuban	Sukaraja Nuban	13	-	18.068,8
21	Pekalongan	Pekalongan	12	-	10.012,8
22	Raman Utara	Kota Raman	11	-	16.136,9
23	Purbolinggo	Taman Fajar	12	-	22.203,3
24	Way Bungur	Tambah Subur	8	-	37.638,1
Jumlah			264	-	532.503,1

Sumber: SIPD Kabupaten Lampung Timur, 2020

Secara administratif wilayah perencanaan terdiri dari wilayah daratan dan wilayah perairan/laut dengan ketentuan keseluruhan meliputi:

- Wilayah daratan yang berada dalam batas administrasi Kabupaten Lampung Timur yang terbagi dalam 24 kecamatan dan 264 desa.
- Wilayah perairan/laut yang mencakup wilayah sebagaimana diatur dalam Undang-Undang Nomor 23 Tahun 2014 tentang Pemerintahan Daerah.
- Wilayah udara adalah ruang udara di atas wilayah daratan dan perairan Republik Indonesia. Ruang udara beserta sumber daya yang terkandung didalamnya merupakan sumber daya milik bersama (common resources), yang berdasarkan sifat fisik alamiahnya tidak mengenal batas, serta aset negara bernilai ekonomis dan sosial yang terkait erat dengan kepentingan pertahanan keamanan negara. Jika terjadi pembagian atau pemilahan penguasaan terhadap ruang udara, maka dapat terjadi konflik kepentingan bersama (tragedy of common) terhadap ruang udara, yang pada akhirnya berdampak kepada keutuhan dan integritas Negara Kesatuan Republik Indonesia (NKRI), sebagaimana diatur dalam Pasal 6 ayat (5) Undang-Undang Nomor 26 Tahun 2007 tentang Penataan Ruang.

2.1.1.1.2 Klimatologi

Iklim Kabupaten Lampung Timur berdasarkan Smith dan Ferguson termasuk dalam kategori iklim B yaitu basah, yang dicirikan oleh bulan basah selama 6 bulan yaitu pada bulan Desember-Juni dengan temperatur rata-rata 24-34°C.

Tabel 2.2
Rata-rata jumlah Curah Hujan Menurut Bulan di Kabupaten Lampung Timur
Tahun 2017-2021

Bulan	Rata-rata Curah Hujan				
	2017	2018	2019	2020	2021
Januari	419,4	294,6	311,6	535,6	265
Februari	509,8	519,8	235,5	291,4	383
Maret	334,0	336,6	355,9	226,0	184
April	184,4	212,8	171,6	211,8	142
Mei	134,6	169,2	76,1	299,6	146
Juni	113,0	113,0	58,8	212,6	159
Juli	59,8	18,2	69,0	129,2	68
Agustus	67,2	16,4	22,1	130,8	93
September	72,2	125,2	0,0	108,4	252
Oktober	117,8	35,2	25,8	68,2	76
November	189,0	121,4	43,1	102,6	270
Desember	218,6	119,8	226,2	288,2	383

Sumber : BPS Lampung Timur, 2022 (diolah)

2.1.1.1.3 Hidrologi

a. Sungai

Satuan Wilayah Sungai utama yang mengalir di Kabupaten Lampung Timur yaitu SWS Seputih – Sekampung. Ketersediaan air terutama untuk pengairan areal persawahan dapat digambarkan dengan banyaknya aliran sungai yang ada di Kabupaten Lampung Timur. Perbedaan rasio debit sungai pada musim penghujan dan musim kemarau pada Daerah Aliran Sungai (DAS) di Kabupaten Lampung Timur umumnya menunjukkan angka yang besar, yaitu lebih dari 50, yang berarti terjadi kelebihan air pada musim penghujan dan kekurangan air pada musim kemarau yang disebabkan menurunnya fungsi hidrologis kawasan hutan lindung. Hal ini tentunya berdampak terhadap ketersediaan air untuk irigasi, khususnya pada musim kemarau. Bahkan dari data terakhir disebutkan bahwa Way Sukadana telah mengalami penyempitan akibat tingginya sedimentasi di daerah hulu, sehingga secara periodik hal tersebut menyebabkan banjir di bagian hilir.

Way Sekampung adalah salah satu sungai terbesar yang mengalir di bagian paling selatan Kabupaten Lampung Timur. Aliran sungai ini memisahkan Kabupaten Lampung Timur dengan Kabupaten Lampung Selatan. Di Wilayah Kabupaten Lampung Timur terdapat banyak aliran sungai yang bermuara di Way Sekampung. Aliran sungai tersebut antara lain Way Ngisen, Way Capang, Way Curup, Way Nibung, Way Buyut, Way Sipin, Way Bekarang, Way Kandis Besar, Way Ulan, Way Bakun, Way Rupuyuh, Way Samping, Way Kenali dan Way Galih. Way Sekampung berhulu sungai di kaki bukit Gunung Rindingan, Kabupaten Tanggamus dan bermuara di Laut Jawa, dengan total panjang aliran hulu hingga Laut Jawa sepanjang 265 km.

Way Sekampung mempunyai karakteristik fisik bentuk sungai berkelok-kelok (meandering), dengan jumlah cabang sungai sebanyak 12 buah, permukaan sungai

di bagian hulu hingga tengah memiliki lebar berkisar 50-60 meter, kedalaman bervariasi 3,2 – 4,5 meter, kecepatan aliran rata-rata umumnya rendah, kurang dari 0,2 m/detik. Adapun di bagian hilir hingga muara sungai memiliki lebar permukaan 70 hingga 144 meter, dan mulut muara sungai memiliki lebar hingga 1.285 meter.

b. Danau

Danau di Kabupaten Lampung Timur berfungsi sebagai sumber pengairan teknis dan daerah wisata. Fungsi irigasi teknis dapat terlihat di kawasan Danau Jepara dengan luas genangan 220 hektar dan mempunyai aliran tiga sungai yaitu Way Abar, Way Jepara, Way Jejawai. Aliran irigasi dari danau Jepara meliputi Kecamatan Way Jepara, Braja Selehah, dan Labuhan Ratu. Sumber air danau berasal dari air hujan yang turun saat musim hujan tiba. Selain Danau Jepara, terdapat pula Danau Beringin/ Way Kawat, yang letaknya berada di Kecamatan Sukadana. Sumber atau pasokan air danau berasal dari sungai di atasnya yang memiliki saluran atau cabang menuju danau, sumber utama berasal dari air hujan. Sumber lainnya berasal dari buangan air dari danau yang berdekatan lokasinya. Adanya morfologi cekungan memudahkan air hujan membentuk genangan. Di sekitar danau di beberapa tempat terdapat penambangan pasir. Adanya danau sama halnya dengan sumber air sungai mempunyai fungsi ruang antara lain:

- Adanya kawasan pertanian dan perkebunan
- Adanya kawasan permukiman baik di desa maupun di kota
- Adanya kawasan industri, pertambangan, pariwisata dan pelayanan jasa.
- Adanya kawasan perikanan darat.

c. Rawa

Rawa berada pada kawasan yang selalu tergenang air yaitu di daerah belakang pesisir pantai dengan jenis pantai bermangrove. Daerah rawa mempengaruhi daerah disekitarnya menjadi tergenang air jika topografi disekitarnya lebih rendah sehingga memudahkan aliran air mengalir ke tempat yang lebih rendah.

Sebaran rawa antara lain berada hampir di sepanjang pesisir pantai di Kabupaten Lampung Timur terutama rawa dengan vegetasi mangrove antara lain di Kecamatan Pasir Sakti dan Labuhan Maringgai. Selain itu terdapat wilayah dengan morfologi rawa bervegetasi rendah yang tersebar di Kecamatan Jabung, Pasir Sakti, Waway Karya, Labuhan Maringgai, Mataram Baru, Bandar Sribhawono, Way Jepara dan Braja Selehah. Wilayah Kabupaten Lampung Timur terdapat daerah rawa yang terbentuk karena limpasan air dari daerah sekitarnya. Rawa ini hanya bersifat sementara dan sering disebut dengan rawa belakang, yang terbesar di Kecamatan Jabung, Pasir Sakti, Labuhan Maringgai, Melinting dan Gunung Pelindung.

Daerah rawa belakang biasanya merupakan daerah potensi banjir dengan jenis tanahnya adalah tanah-tanah organik (gambut) dengan kedalaman tanah 90 cm yang mempunyai kandungan air permukaan banyak dan menunjukkan drainase yang jelek. Banjir dapat terjadi karena morfologinya yang merupakan dataran rendah dengan ketinggian muka tanah lebih rendah atau sama dengan elevasi muka air laut pasang rata-rata.

d. Air Tanah

Air tanah sebagai sumber air di dalam tanah menjadi potensi sumberdaya air satu-satunya yang lebih baik secara kualitas daripada air permukaan (sungai), dimana sungai mudah tercemar. Produktifitas air tanah di Kabupaten Lampung Timur dapat diidentifikasi dari sebaran litologi dan sistem akuifernya. Batuan penyusunnya yang sebagian besar adalah andesit, mempunyai sifat tidak mampu untuk menyimpan dan meloloskan air. Pada daerah dengan tingkat pelapukan tinggi maka batumannya kini mampu untuk bertindak sebagai akuifer.

Berdasarkan hasil survei mengenai kondisi air tanah yang pernah dilakukan di Kecamatan Labuhan Maringgai, dengan melakukan pengamatan sumur gali penduduk setempat. Dari 47 buah sumur gali yang diteliti yang tersebar di seluruh Kecamatan Labuhan Maringgai ada beberapa sumur gali yang kedalamannya lebih dari 20 meter dan selebihnya kedalaman sumur gali di daerah ini kurang dari 15 meter. Hal tersebut menandakan bahwa kedalaman sumur gali di daerah ini sangat tergantung pada kondisi topografi setempat.

Sumur gali yang terdapat pada elevasi antara 20m-30m di atas permukaan laut, kedalaman dasar sumur gali berkisar antara 8m-14m dengan muka air tanah bebas sangat bervariasi antara 7m-13m di bawah permukaan tanah setempat. Tebal air sumur pada daerah elevasi ini berkisar antara 0,7m-3m. Pada musim kemarau air sumur umumnya tidak kering. Mutu air sumur gali berdasarkan pengukuran pH berkisar antara 6-7, secara fisik sangat dipengaruhi oleh batuan yang ditembus dan kondisi mutu air sumur gali umumnya jernih dan tidak berbau. Sumur gali penduduk di daerah elevasi ini sangat terbatas jumlahnya karena batuan yang ditembus sangat keras dan tanah pucuknya cukup tebal.

Sumur gali yang terdapat pada elevasi kurang dari 20 meter dari permukaan laut yaitu daerah dataran rendah dan pematang pantai, kedalaman dasar sumur gali berkisar antara 0,8m-7m, dengan muka air tanah bebas (TKA/static water level) berkisar antara 0,2m-4m. Pada musim kemarau air sumur tidak kering sama sekali, terutama di daerah pematang pantai. Mutu air sumur berdasarkan hasil pengukuran pH umumnya menghasilkan nilai 6, secara fisik sangat dipengaruhi oleh batuan yang ditembus umumnya agak keruh. Air tanah dapat juga tercemar antara lain oleh aktivitas pemboran tanah yang tidak memperhatikan daya dukung lingkungan. Pola penggunaan lahan seperti permukiman di perkotaan yang tidak memperhatikan arah gerakan air tanah dan jaraknya dalam penempatan *septic tank*. Pencemaran lainnya adalah intrusi air laut yang akan menyebabkan kadar salinitas tinggi dan tidak dapat digunakan sebagai sumber air minum lagi.

2.1.1.1.4 Topografi

Pada umumnya wilayah Kabupaten Lampung Timur merupakan daerah yang datar dengan sebagian besar wilayahnya berada pada ketinggian 25-55 meter di atas permukaan laut (mdpl), kecuali Kecamatan Pasir Sakti, Braja Selebah, dan Bumi Agung yang hanya berada pada ketinggian 0-25 meter di atas permukaan laut.

Berdasarkan sebaran tingkat kemiringan lahan, wilayah Kabupaten Lampung Timur terdiri dari kelas lereng datar (kelerengan 1-3%) yaitu seluas 96.627 hektar, kelas lereng landai (3- 8%) yaitu seluas 198.248 hektar, kelas lereng bergelombang (8-15%) yaitu seluas 213.911 hektar, dan kelas lereng berbukit (15-40%) yaitu

seluas 16.039 hektar. Adapun data selengkapnya untuk masing-masing kecamatan dapat dilihat pada tabel berikut.

Tabel 2.3
Luas Lahan Berdasarkan Kelas Lereng di Kabupaten Lampung Timur

No	Kecamatan	Kelerengan				Jumlah
		0-3 %	0-8 %	8-15 %	15-30 %	
1	Metro Kibang	-	98	6.6		7.67
2	Batanghari	1.4	8.2	5.1		14.88
3	Sekampung	1.4	4.4	8.9	-	14.83
4	Marga Tiga	1.6	8.9	13.6	80	25.07
5	Sekampung Udik	3.2	20.8	6.9	2.8	33.91
6	Jabung	13.4	10.5	2.7	7	26.78
7	Pasir Sakti	19.3	-	-	-	19.39
8	Waway Karya	5.0	12.9	3.1	-	21.10
9	Marga Sekampung	1.9	6.3	7.6	1.7	17.73
10	Labuhan Maringgai	15.3	1.0	1.7	1.2	19.49
11	Mataram Baru	4.1	1.9	1.8	3	7.95
12	Bandar Sribhawono	1.7	1.0	12.0	3.6	18.57
13	Melinting	1.6	1.0	9.7	1.4	13.93
14	Gunung Pelindung	3.4	58	3.8	-	7.85
15	Way Jepara	6.5	3.6	12.7		22.92
16	Braja Selebih	8.2	83,15	16.3	-	24.76
17	Labuhan Ratu	-	3.9	44.5	1	48.55
18	Sukadana		36.9	35.0	3.6	75.67
19	Bumi Agung		5.6	1.6	-	7.31
20	Batanghari Nuban		11.9	5.7	39	18.06
21	Pekalongan		6.9	3.0	-	10.01
22	Raman Utara	1	15.6	37		16.13
23	Purbolinggo	-	22.1	65,8	-	22.20
24	Way Bungur	7.7	13.3	16.5	-	37.63
	Jumlah	96.6	198.2	213.9	16.0	532.50

Sumber : RTRW Kabupaten Lampung Timur, 2011-2031

2.1.1.1.5 Geologi

Seluruh wilayah Kabupaten Lampung Timur berbentuk bentang alam rendah dan menggelombang lemah. Bentang alam datar, khususnya daerah sungai-sungai bermeander, sesuai untuk endapan aluvium Kuarter. Daerah bertimbulan rendah sampai sedang, dengan bukit bukit bulat menggelombang sesuai untuk satuan sedimen yang berumur tersier dan kuarter. Pada tabel berikut memperlihatkan susunan stratigrafi Wilayah Kabupaten Lampung Timur.

Tabel 2.4
Susunan Stratigrafi Wilayah Kabupaten Lampung Timur

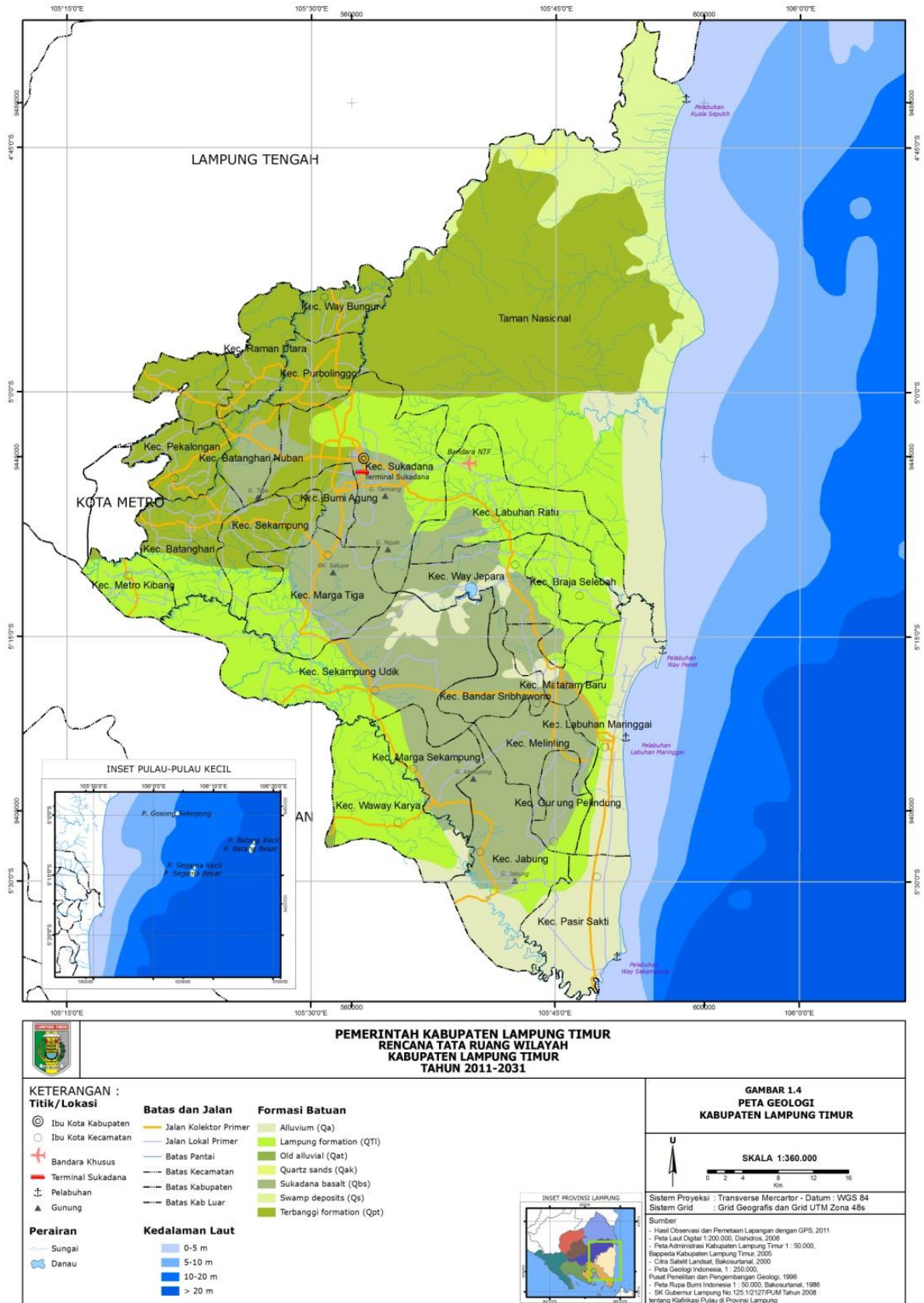
Batuan Kwarter	
(Qal)	Alluvium :bongkah, kerikil, pasir, tanah, lumpur, dan lempung
(Qbs)	Basalt Sukadanabasalt berongga
(Qak)	Pasir Kuarsa :pasir kuarsa halus
(Qs)	Endapan Rawa:pasir, lanau, lumpur, lempung, mengandung sisa tanaman
Batuan Tersier	
(Qpt)	Formasi Terbanggi :batu pasir dengan sisipan batu lempung
(Qty)	Formasi Lampung : tuffa berbatuapung, tuffa riolitik

Sumber : RTRW Kabupaten Lampung Timur, 2011-2031

Lapisan batuan di Kabupaten Lampung Timur didominasi oleh batuan sedimen. Berdasarkan lithologinya Kabupaten Lampung Timur dapat dikelompokkan menjadi empat jenis, yaitu:

- a. Endapan Permukaan (alluvium) seluas 74.470,58 hektar (13,79% luas wilayah) yang terdiri dataran rawa pasang surut yang terbentuk dari sedimen holosen yang mengandung liat marine, endapan sungai dan rawa serta endapan pasir pantai. Karakteristik geologi ini sebagian besar terdapat di Kecamatan Pasir Sakti (18.869,23 hektar) yang berada didaerah pesisir dan muara sungai.

Gambar 2.2
Peta Sebaran Struktur Geologi di Kabupaten Lampung Timur



Sumber: RTRW Kabupaten Lampung Timur 2011 – 2031

- b. Batuan gunung api (Formasi Lampung) yang terbentuk dari endapan gunung api (Qhw), tufa Lampung (Qlv), dan andesit tua (Tov). Formasi batuan gunung api ini seluas 122.405,34 hektar (22,98% luas wilayah), meliputi hampir seluruh daerah Kabupaten Lampung Timur dimulai dari bagian barat hingga timur berbatasan dengan endapan holosen. Luas terbesar terdapat pada kecamatan Labuhan Ratu yakni 33.340,90 hektar dan luas terkecil pada Kecamatan Raman Utara (22,26 hektar).
- c. Batuan sedimen (Formasi Terbanggi) yang terdiri dari batuan gamping koral (Qg), formasi Telisa (Tmtp), sebagian besar formasi Baturaja (Tmbg) dan formasi lingsing (Kls). Formasi ini seluas 173.181,19 hektar (32,52% luas wilayah) berarti bahwa batuan sedimen banyak terdapat di sebagian besar di bagian utara dan sedikit selatan, dengan dominasinya terdapat di Kecamatan Way Bungur (37.638 hektar).
- d. Batuan beku (Basalt Sukadana) yang terbentuk dari basalt Sukadana (Qb), batuan terobosan miosen seperti granit (Tmgr) dan granodiorit (Tmgd). Formasi batuan beku Kabupaten Lampung Timur seluas 163.445,9 hektar (30,69% luas wilayah), dengan luas terbesar terdapat di Kecamatan Sukadana (27.528,42 hektar) dan luasan terkecil terdapat di Kecamatan Waway Karya (75,77 hektar).

2.1.1.1.6 Jenis Tanah dan Kemampuan Lahan

Wilayah Kabupaten Lampung Timur umumnya didominasi oleh tanah jenis podsolik merah kuning, podsolik kekuning-kuningan, latosol cokelat kemerahan, latosol merah, hidromof kelabu, alluvial hidromof, regosol cokelat kekuningan, alluvial cokelat kelabu dan latosol merah. Sebaran jenis tanah di Kabupaten Lampung Timur dapat dilihat pada Gambar 2.3.

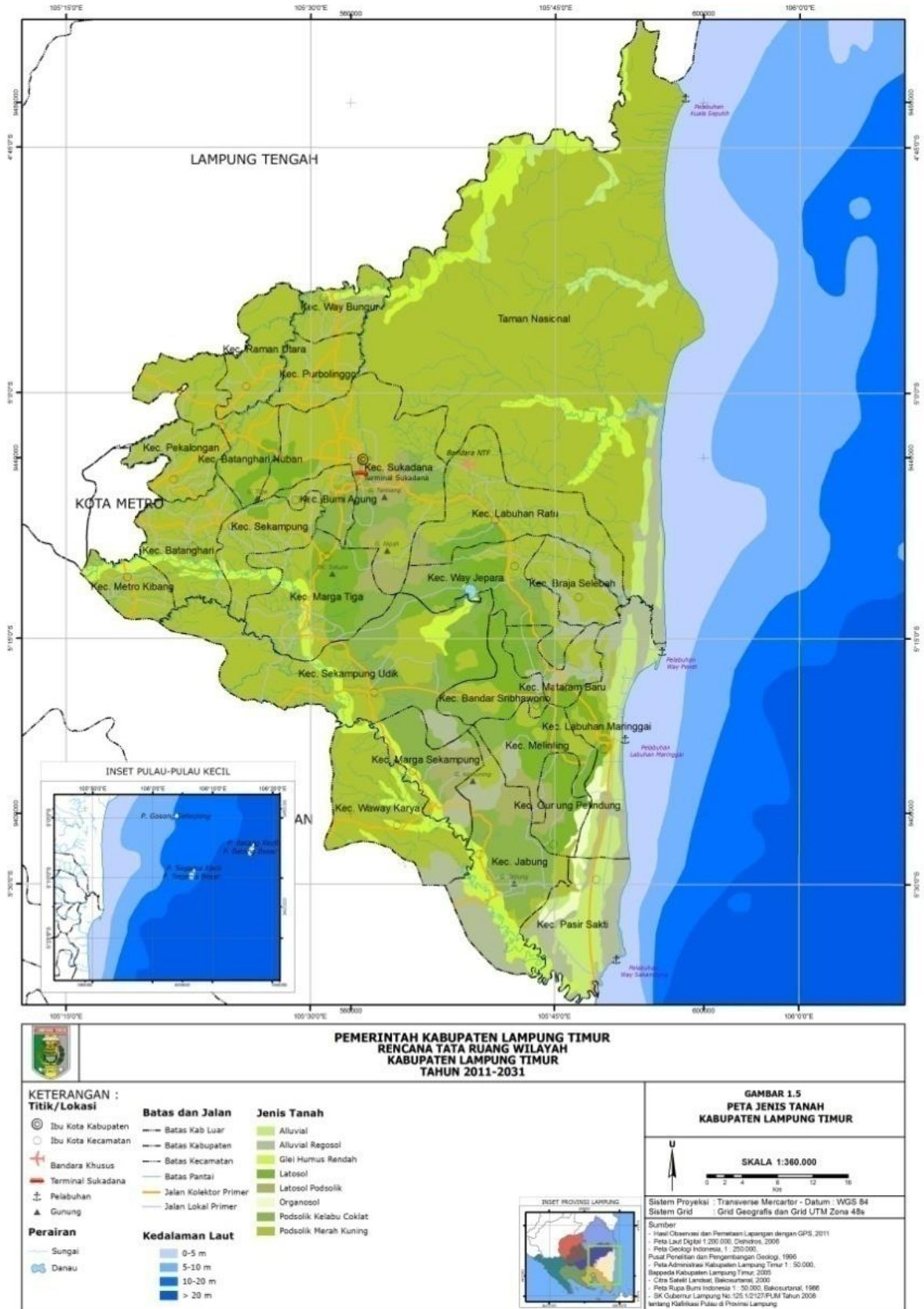
Klasifikasi kemampuan lahan (*land capability classification*) merupakan penilaian komponen-komponen lahan secara sistematis dan pengelompokannya kedalam beberapa kategori berdasarkan atas sifat-sifat yang merupakan potensi dan penghambat dalam penggunaan secara lestari. Adapun kriteria klasifikasi kemampuan lahan sebagai berikut:

- Kelas 1 : Wilayah baik sekali, hampir tidak memiliki penghambat dalam pengelolaannya, dapat digunakan untuk segala macam aktivitas.
- Kelas 2 : Wilayah baik, ada sedikit penghambat, dapat digunakan untuk berbagai aktivitas dan khusus untuk budidaya pertanian perlu diatasi dalam usaha pertanian.
- Kelas 3 : Wilayah sedang, beberapa hambatan perlu diatasi dalam usaha pertanian.
- Kelas 4 : Wilayah jelek, berbagai penghambat alam membatasi penggunaan lahan untuk pertanian biasa, baik untuk tanaman tahunan, hutan produksi, dan perternakan.
- Kelas 5 : Wilayah amat jelek, faktor-faktor alam tidak memungkinkan untuk suatu usaha pertanian, hanya baik untuk hutan lindung atau margasatwa.

Wilayah dengan nilai skor tinggi menunjukkan bahwa area tersebut memiliki keterbatasan atau faktor penghambat yang cukup besar untuk mengembangkan wilayah perkotaan. Untuk wilayah perkotaan diharapkan untuk memiliki nilai

keterbatasan yang cukup kecil karena daya tampung aktivitasnya yang relatif besar. Seperti pada kemampuan lahan kelas 1 (sangat baik) yang menunjukkan tingginya tingkat kesetabilan lereng, ketersediaan air yang banyak, tidak peka terhadap erosi, dan memiliki tingkat yang aman terhadap bencana alam lainnya.

Gambar 2.3
Peta Sebaran Jenis Tanah di Kabupaten Lampung Timur



Sumber : RTRW Kabupaten Lampung Timur 2011 – 2031

Wilayah Kabupaten Lampung Timur yang termasuk dalam klasifikasi kemampuan lahan sangat baik(kelas 1) seluas 88.308,39 hektar atau 16,58% dari luas wilayah yang meliputi Kecamatan Batanghari, Braja Selehah, Gunung Pelindung, Jabung, Labuhan Maringgai, Marga Sekampung, Margatiga, Mataram Baru, Melinting, Pasir Sakti, Raman Utara, Sekampung, Sekampung Udik, Waway Karya, dan Way Bungur. Tidak menutup kemungkinan bagi kelas 1 diperuntukan bagi aktivitas budidaya pertanian lahan basah atau sawah karena faktor ketersediaan air yang banyak dan tingkat drainasenya terhambat sehingga kebutuhan air untuk areal persawahan dapat terpenuhi dengan maksimal. Namun bila diperuntukan bagi aktivitas perindustrian, perlu dipertimbangkan faktor kemampuan lahannya, antara lain faktor kesetabilan lereng dan tingkat erosititas lahan.

Daerah dengan klasifikasi kemampuan lahan baik (kelas 2) dengan beberapa faktor penghambat. Keterbatasan kondisi fisik alam yang terjadi kendala antara lain tingkat erosititasnya yang lebih peka dibandingkan dengan kelas kemampuan lahan yang rendah. Luas wilayah dengan kriteria lahan baik adalah 101.859,32 hektar setara dengan 19,13% luas wilayah kabupaten Lampung Timur yang meliputi Kecamatan Bandar Sribhawono, Bumi Agung, Jabung, Labuhan Ratu, Marga Sekampung, Margatiga, Melinting, Sekampung, Sekampung Udik, Sukadana dan Way Jepara. Lahan kelas 2 masih dapat digunakan untuk menampung aktifitas manusia tetapi bagi aktivitas budidaya pertanian perlu adanya sedikit usaha untuk intensifikasi (mekanisasi pertanian) untuk meminimalisasi faktor pembatas tersebut. Namun bila faktor pembatas tersebut diabaikan, pada umumnya tidak berakibat fatal terhadap aktifitas lainnya.

Kabupaten Lampung Timur dengan tingkat klasifikasi kemampuan lahan sedang (kelas 3) seluas 70.411,50 hektar (13,22% dari luas wilayah) terdapat di Kecamatan Bandar Sribhawono, Batanghari, Batanghari Nuban, Gunung Pelindung, Labuhan Ratu, Mataram Baru, Metro Kibang, Pekalongan Purbolinggo, Waway Karya dan Way Bungur. Faktor pembatas yang dihadapi cenderung lebih banyak, sehingga perlu penanganan terlebih dahulu sebelum melakukan budidaya pertanian. Faktor pembatas tersebut diantaranya tingkat erosititas yang cenderung peka dan tingkat drainasenya agak cepat, bila digunakan untuk budidaya lebih sesuai untuk tanaman perkebunan karena tidak membutuhkan air yang cukup banyak. Selain itu, dengan adanya tanaman keras dapat untuk membantu menopang badan tanah sehingga efek erosi tanah dapat ditekan.

Klasifikasi kemampuan lahan jelek (kelas 4) memiliki banyak pembatas alam diantaranya tanah yang lebih bersifat peka terhadap erosi, tingkat drainase tanah tinggi, kesetabilan tanah mulai berkurang (agak stabil), dan ketersediaan airnya sedikit, sehingga apabila dipergunakan untuk kawasan permukiman atau aktifitas selain budidaya pertanian akan beresiko tinggi. Wilayah di Kabupaten Lampung Timur yang termasuk dalam kriteria ini adalah kecamatan Batanghari, Batanghari Nuban, Braja Selehah, Bumi Agung, Jabung, Labuhan Maringgai, Mataram Baru, Marga Sekampung, Marga Tiga, Melinting, Metro Kibang, Pekalongan, Purbolinggo, Raman Utara, Sekampung, Sekampung Udik, Sukadana, Waway Karya, Way Jepara,

dan Way Bungur, total luasnya mencapai 230.548,04 hektar atau 43,30% dari luas wilayah kabupaten.

Sedangkan sisanya, 7,77% dari luas wilayah Kabupaten Lampung Timur setara dengan 41.375,76 hektar merupakan lahan dengan klasifikasi kemampuan lahan amat jelek (kelas 5) dicirikan dengan besarnya jumlah faktor penghambat sehingga tidak memungkinkan untuk dipergunakan sebagai areal budidaya. Faktor penghambat yang berpengaruh antara lain morfologi lereng yang relative curam dan tidak stabil sehingga tingkat drainasenya cepat dan apabila diterpa hujan yang cukup deras dapat menyebabkan erosi. Di samping itu, tingkat drainase yang cepat menyebabkan tanah tidak sempat menyimpan air. Wilayah dengan klasifikasi amat jelek dapat dijumpai dikecamatan Bandar Sribhawono, Batanghari Nuban, Gunung Pelindung, Jabung, Labuhan Maringgai, Labuhan Ratu, Marga Sekampung, Margatiga, Mataram Baru, Melinting, Sekampung, Sekampung Udik, dan Sukadana. Kawasan eksklusif adalah Taman Nasional Way Kambas.

2.1.1.1.7 Struktur Ruang

Berdasarkan Peraturan Daerah Kabupaten Lampung Timur Nomor 04 Tahun 2012 tentang Rencana Tata Ruang Wilayah Kabupaten Lampung Timur Tahun 2011-2031, rencana struktur ruang wilayah Kabupaten Lampung Timur meliputi:

- a. sistem pusat kegiatan;
- b. sistem jaringan prasarana utama; dan
- c. sistem jaringan prasarana lainnya.

Sistem pusat kegiatan Kabupaten Lampung Timur meliputi:

- a. Pusat Kegiatan Wilayah Promosi atau PKWp, berada di Perkotaan Sukadana yang berfungsi sebagai Pusat Pemerintahan Kabupaten, perdagangan dan jasa, serta permukiman perkotaan.
- b. Pusat Kegiatan Lokal atau PKL, meliputi :
 - Perkotaan Way Jepara yang berfungsi sebagai pusat pengembangan perdagangan dan jasa pendukung kegiatan pertanian, pusat koleksi dan distribusi hasil pertanian hortikultura; dan
 - Perkotaan Labuhan Maringgai yang berfungsi sebagai pusat pengembangan perdagangan dan jasa pendukung kegiatan pertanian dan pusat pengembangan perikanan.
- c. Pusat Kegiatan Lokal promosi atau PKLp, meliputi :
 - Perkotaan Pekalongan yang berfungsi sebagai pusat pengembangan perdagangan dan jasa pendukung kegiatan pertanian, pusat koleksi dan distribusi hasil pertanian, agrowisata, sentra pembibitan buah- buahan, tanaman hias, dan perkebunan, serta permukiman perkotaan;
 - Perkotaan Sekampung Udik yang berfungsi sebagai perdagangan dan jasa, agroindustri dan permukiman; dan
 - Perkotaan Bandar Sribhawono yang berfungsi sebagai perdagangan dan jasa, agroindustri dan permukiman.
- d. Pusat Pelayanan Kawasan atau PPK meliputi :
 - Perkotaan Jabung yang berfungsi sebagai pertanian dan perkebunan, permukiman dan lindung;



- Perkotaan Purbolinggo yang berfungsi sebagai pusat pengembangan perdagangan dan jasa pendukung kegiatan pertanian, pusat koleksi dan distribusi hasil pertanian, agrowisata dan sentra pembibitan padi;
 - Perkotaan Marga Tiga yang berfungsi sebagai pertanian lahan kering pertambangan dan perkebunan;
 - Perkotaan Pasir Sakti yang berfungsi sebagai pertanian, permukiman dan pertambangan;
 - Perkotaan Sekampung yang berfungsi sebagai pertanian lahan basah dan permukiman;
 - Perkotaan Raman Utara yang berfungsi sebagai pertanian lahan basah, permukiman dan lindung;
 - Perkotaan Melinting yang berfungsi sebagai pertanian, perkebunan permukiman, lindung, dan pariwisata;
 - Perkotaan Gunung Pelindung yang berfungsi sebagai pertanian, permukiman, pertambangan dan lindung;
 - Perkotaan Marga Sekampung yang berfungsi sebagai pertanian, perkebunan, permukiman, dan lindung;
 - Perkotaan Batanghari yang berfungsi sebagai pertanian dan perkebunan, permukiman, dan lindung;
 - Perkotaan Metro Kibang yang berfungsi sebagai permukiman, dan perkebunan campur;
 - Perkotaan Batanghari Nuban yang berfungsi sebagai pertanian, dan permukiman;
 - Perkotaan Bumi Agung yang berfungsi sebagai pertanian, dan permukiman;
 - Perkotaan Labuhan Ratu yang berfungsi sebagai pertanian, perkebunan, permukiman, pariwisata, agrowisata; dan
 - Perkotaan Mataram Baru yang berfungsi sebagai pertanian, permukiman, lindung, dan pariwisata.
- e. Pusat Pelayanan Lingkungan atau PPL, meliputi :
- PPL Waway Karya yang berfungsi sebagai pertanian, peternakan, dan permukiman;
 - PPL Braja Selebah yang berfungsi sebagai pertanian, peternakan, dan permukiman; dan
 - PPL Way Bungur yang berfungsi sebagai pertanian, peternakan, dan permukiman.

2.1.1.1.8 Potensi Pengembangan Wilayah

Kabupaten Lampung Timur sesuai dengan Peraturan Daerah Kabupaten Lampung Timur Nomor 04 Tahun 2012 tentang Rencana Tata Ruang Wilayah Kabupaten Lampung Timur Tahun 2011-2031, memiliki kebijakan pembentukan struktur ruang sebagai berikut :

- a. Perwujudan Sistem Pusat Kegiatan, yang meliputi :
- 1) Pengembangan PKWp Sukadana,



- 2) Pengembangan PKL Perkotaan Way Jepara dan perkotaan Labuhan Maringgai,
 - 3) Pengembangan PKLp Perkotaan Pekalongan, Perkotaan Sekampung Udik dan Perkotaan Bandar Sribhawono, Pengembangan PPK Perkotaan Jabung, Perkotaan Purbolinggo, Perkotaan Marga Tiga, Perkotaan Pasir Sakti, Perkotaan Sekampung, Perkotaan Raman Utara, Perkotaan Melinting, Perkotaan Gunung Pelindung, Perkotaan Marga Sekampung, Perkotaan Batanghari, Perkotaan Metro Kibang, Perkotaan Batanghari Nuban, Perkotaan Bumi Agung, Perkotaan Labuhan Ratu dan Perkotaan Mataram Baru.
 - 4) Pengembangan PPL Perdesaan Waway Karya, Perdesaan Braja Selehah dan Perdesaan Way Bungur
- b. Perwujudan Sistem Prasarana Utama, yang meliputi :
- 1) Sistem Transportasi Darat;
 - jaringan jalan, yang meliputi jalan yang menghubungkan antar ibukota Kecamatan; pengembangan jalan lokal tersebar di seluruh kabupaten yang berfungsi sebagai penghubung dari tiap-tiap pusat kegiatan; dan pengembangan jalan lingkaran kabupaten terdiri dari ruas jalan Bumi Tinggi–Pasar Sukadana–Muara Jaya; jalan kota Sukadana Mataram Marga–kantor pemda–Jalan Lintas Pantai Timur.
 - jaringan prasarana lalu lintas, yang meliputi pembangunan terminal Tipe B di Kecamatan Sukadana; pembangunan terminal tipe C di Kecamatan Labuhan Maringgai, Kecamatan Purbolinggo, Kecamatan Sekampung, Kecamatan Way Jepara, dan Kecamatan Sekampung Udik; pengembangan terminal tipe C Mataram Baru sesuai dengan kriteria yang berlaku; dan Rest area di Kecamatan Labuhan Ratu.
 - jaringan pelayanan lalu lintas, yang meliputi pengembangan trayek angkutan barang menghubungkan lintas pantai timur Sumatra- Jawa, mulai dari Kecamatan Pasir Sakti, Kecamatan Labuhan Maringgai, Kecamatan Mataram Baru, Kecamatan Labuhan Ratu, Kecamatan Way Jepara, Kecamatan Sukadana, dan Kecamatan Way Bungur; pengembangan trayek yang menghubungkan antara Sumatera Selatan–Lampung Timur–Bandar Lampung; pengembangan trayek Tulang Bawang–Lampung Timur, Lampung Selatan–Lampung Timur, Kota Metro–Lampung Timur, Lampung Tengah–Lampung Timur, dan Kota Bandar Lampung–Lampung Timur; dan pengembangan trayek Kecamatan Pekalongan–Kecamatan Sukadana, Kecamatan Way Jepara–Kecamatan Sukadana.
 - 2) Sistem Jaringan Transportasi Perkeretaapian, yang meliputi pengembangan jalur Pringsewu–Rejosari–Tegineneng–Metro–Sukadana; dan pembangunan stasiun kereta api di Kecamatan Sukadana.
 - 3) Sistem Jaringan Transportasi Laut, yang meliputi pengembangan pelabuhan pengumpan berada di Pelabuhan Labuhan Maringgai, Pelabuhan Way Penet dan Pelabuhan Way Sekampung; dan pengembangan pelayanan dari Pelabuhan Labuhan Maringgai–Pelabuhan Tanjung Priok.

- 4) Sistem Jaringan Transportasi Udara, yang meliputi peningkatan bandar udara khusus Nusantara Tropical Fruit, dan penyusunan rencana induk bandar udara.
- c. Perwujudan Sistem Prasarana Lainnya, yang meliputi :
- 1) Perwujudan sistem jaringan energi dan kelistrikan, yang meliputi pengembangan Pembangkit Listrik Tenaga Surya (PLTS) Kecamatan Waway Karya, Kecamatan Way Bungur, Kecamatan Labuhan Ratu, Kecamatan Braja Sebah; jaringan pipa gas transmisi melalui Kecamatan Raman Utara–Batanghari Nuban–Sukadana–Labuhan Ratu– Braja Sebah-Labuhan Maringgai; jaringan pipa gas distribusi melalui Kecamatan Labuhan Maringgai–Mataram Baru-Bandar Sribhawono- Sekampung Udik–Kota Bandar Lampung; pengembangan Gardu Induk (GI) terdapat di Kecamatan Bandar Sribhawono dengan besar tegangan 70–150 Kv (tujuh puluh hingga seratus lima puluh kilovolt); pengembangan Gardu Distribusi (GD) terdapat di Kecamatan Sukadana yang berfungsi menurunkan tegangan dari tegangan menengah 70–150 KV tujuh puluh hingga seratus lima puluh kilo volt) menjadi tegangan rendah 380/220 V (tiga ratus delapan puluh per dua ratus dua puluh volt); pengembangan jaringan transmisi listrik 150 KV dari pembangkit menuju gardu induk Kecamatan Bandar Sribhawono melalui Kecamatan Sekampung Udik dan Kecamatan Bandar Sribhawono; pengembangan jaringan transmisi listrik 150 KV dari gardu induk Kecamatan Bandar Sribhawono ke gardu distribusi Metro melalui Kecamatan Bandar Sribhawono, Sekampung Udik, Marga Tiga, Sekampung, Batanghari; pengembangan jaringan transmisi listrik 150 KV dari gardu induk Kecamatan Bandar Sribhawono ke gardu distribusi Kecamatan Sukadana melalui Kecamatan Sribhawono, Mataram Baru, Way Jepara, Sukadana; dan pengembangan jaringan tegangan rendah, merupakan jaringan distribusi dari GD ke konsumen.
 - 2) perwujudan sistem jaringan telekomunikasi, yang meliputi peningkatan jaringan telekomunikasi dengan sistem sambungan kabel di wilayah- wilayah yang belum terlayani; rencana peningkatan pelayanan jaringan telekomunikasi sistem nirkabel khususnya di kawasan perkotaan; dan penataan dan efisiensi penempatan Base Transceiver Station (BTS) meliputi seluruh kecamatan di Kabupaten Lampung Timur.
 - 3) perwujudan sistem jaringan sumberdaya air, yang meliputi pengembangan pengelolaan Sungai Way Sekampung sebagai sumber air baku untuk air bersih; pengembangan sumber mata air di Kecamatan Bandar Sribhawono, Kecamatan Jabung, dan Danau Way Jepara; pengembangan sumber mata air dari Danau Beringin Indah di Kecamatan Sukadana; peningkatan pelayanan air minum pada kecamatan-kecamatan yang sudah terlayani seperti Kecamatan Metro Kibang, Kecamatan Sekampung Udik, Kecamatan Jabung, Kecamatan Labuhan Maringgai, Kecamatan Mataram Baru, Kecamatan Gunung Pelindung, Kecamatan Way Jepara, Kecamatan Sukadana dan Kecamatan Purbolinggo; peningkatan kualitas air bersih untuk memenuhi kebutuhan

masyarakat Kabupaten Lampung Timur; peningkatan kuantitas air bersih melalui pembuatan bangunan penangkap air dan sumur bor di kawasan-kawasan perkotaan; pengembangan PDAM Way Guruh sebagai pengelola distribusi air minum; dan pembangunan embung pada kawasan rawan banjir seperti di Kecamatan Bandar Sribhawono, Kecamatan Braja Selehah, Kecamatan Sekampung, Kecamatan Mataram Baru, Kecamatan Melinting, Kecamatan Sekampung Udik, Kecamatan Waway Karya, Kecamatan Labuhan Maringgai dan Kecamatan Raman Utara.

4) perwujudan sistem jaringan prasarana wilayah lainnya, yang meliputi:

- sistem persampahan, yang meliputi penyusunan rencana induk pengolahan persampahan; pengembangan optimalisasi TPA Regional
- di Kecamatan Way Jepara, Kecamatan Sukadana, Kecamatan Sekampung Udik dan Kecamatan Melinting; pengembangan TPS eksisting yang ada di Kecamatan Sekampung Udik, Kecamatan Sribhawono, Kecamatan Sekampung, Kecamatan Pekalongan, Kecamatan Melinting, Kecamatan Jabung, Kecamatan Batanghari, Kecamatan Way Bungur, Kecamatan Gunung Pelindung, Kecamatan Mataram Baru, Kecamatan Batanghari Nuban, Kecamatan Raman Utara, Kecamatan Labuhan Maringgai, Kecamatan Braja Selehah dan Kecamatan Labuhan Ratu; dan pengembangan sarana pengangkutan sampah di Kabupaten Lampung Timur.
- sistem air minum, yang meliputi peningkatan kualitas air tanah untuk mengoptimalkan produksi air minum penduduk; pengembangan sistem penyediaan air minum melalui PDAM di Kecamatan Bandar Sribhawono, Kecamatan Way Jepara, Kecamatan Labuhan Ratu, Kecamatan Melinting, Kecamatan Jabung, Kecamatan Marga Sekampung, Kecamatan Labuhan Maringgai, Kecamatan Pasir Sakti dan Kecamatan Sukadana.; dan pengembangan distribusi air minum/air bersih melalui jaringan pipa sepanjang jaringan jalan utama.
- sistem pengelolaan air limbah, yang meliputi pengelolaan limbah rumah tangga secara terpadu di kawasan permukiman melalui sistem saluran tertutup; sosialisasi program pemanfaatan septic tank sebagai sarana pembuangan limbah rumah tangga; pembangunan instalasi pengolahan limbah rumah tangga secara komunal di kawasan-kawasan tertentu; pembangunan IPLT pembuangan limbah industri di Kecamatan Sribhawono; dan pengelolaan limbah Bahan Beracun Berbahaya (B3) terdapat di kawasan industri.
- sistem jaringan drainase, yang meliputi :
 - a) pengembangan jaringan drainase primer terdiri atas sungai dan anak sungai meliputi : Sungai Seputih, Sungai Wako, Sungai Kapuk, Sungai Kambas Jepara, Sungai Jepara, Sungai Nibung, dan Sungai Sekampung
 - b) normalisasi dan pengerukan secara berkala pada jaringan-jaringan yang mengalami sedimentasi;

- c) optimalisasi drainase dengan mengupayakan perlindungan daerah hulu;
 - d) pemeliharaan jaringan drainase yang sudah ada di Kabupaten Lampung Timur;
 - e) pembangunan prasarana drainase pada kecamatan yang memiliki fungsi sebagai pusat pemerintahan, pusat pelayanan jasa dan perkantoran, pusat permukiman kota, pusat pendidikan dan pusat pengembangan permukiman desa; dan
 - f) pembangunan prasarana drainase di kawasan yang rawan terjadi banjir seperti di Kecamatan Bandar Sribhawono, Kecamatan Braja Selehah, Kecamatan Sekampung, Kecamatan Mataram Baru, Kecamatan Melinting, Kecamatan Sekampung Udik, Kecamatan Waway Karya, Kecamatan Labuhan Maringgai dan Kecamatan Raman Utara.
- jalur dan ruang evakuasi bencana, yang meliputi :
- a) pengembangan jalur evakuasi bencana mengikuti pola jaringan jalan utama yang diberi rambu untuk arah evakuasi;
 - b) pengembangan ruang evakuasi bencana diarahkan di kantor desa dan bangunan sekolah pada kawasan-kawasan rawan banjir meliputi Kecamatan Bandar Sribowono, Kecamatan Braja Selehah, Kecamatan Sekampung, Kecamatan Mataram Baru, Kecamatan Melinting, Kecamatan Sekampung Udik, Kecamatan Waway Karya, Kecamatan Labuhan Maringgai dan Kecamatan Raman Utara;
 - c) pengembangan ruang evakuasi bencana diarahkan di kantor desa dan bangunan sekolah pada kawasan-kawasan rawan longsor Kecamatan Sekampung Udik, Kecamatan Marga Sekampung, Kecamatan Waway Karya, Kecamatan Jabung, Kecamatan Pasir Sakti;
 - d) pengembangan ruang evakuasi bencana diarahkan di kantor desa dan bangunan sekolah pada kawasan-kawasan rawan abrasi Kecamatan Labuhan Maringgai;
 - e) pembangunan rambu-rambu/petunjuk arah evakuasi pada jalur evakuasi bencana; dan
 - f) pengembangan sistem peringatan dini ketika terjadi bencana.

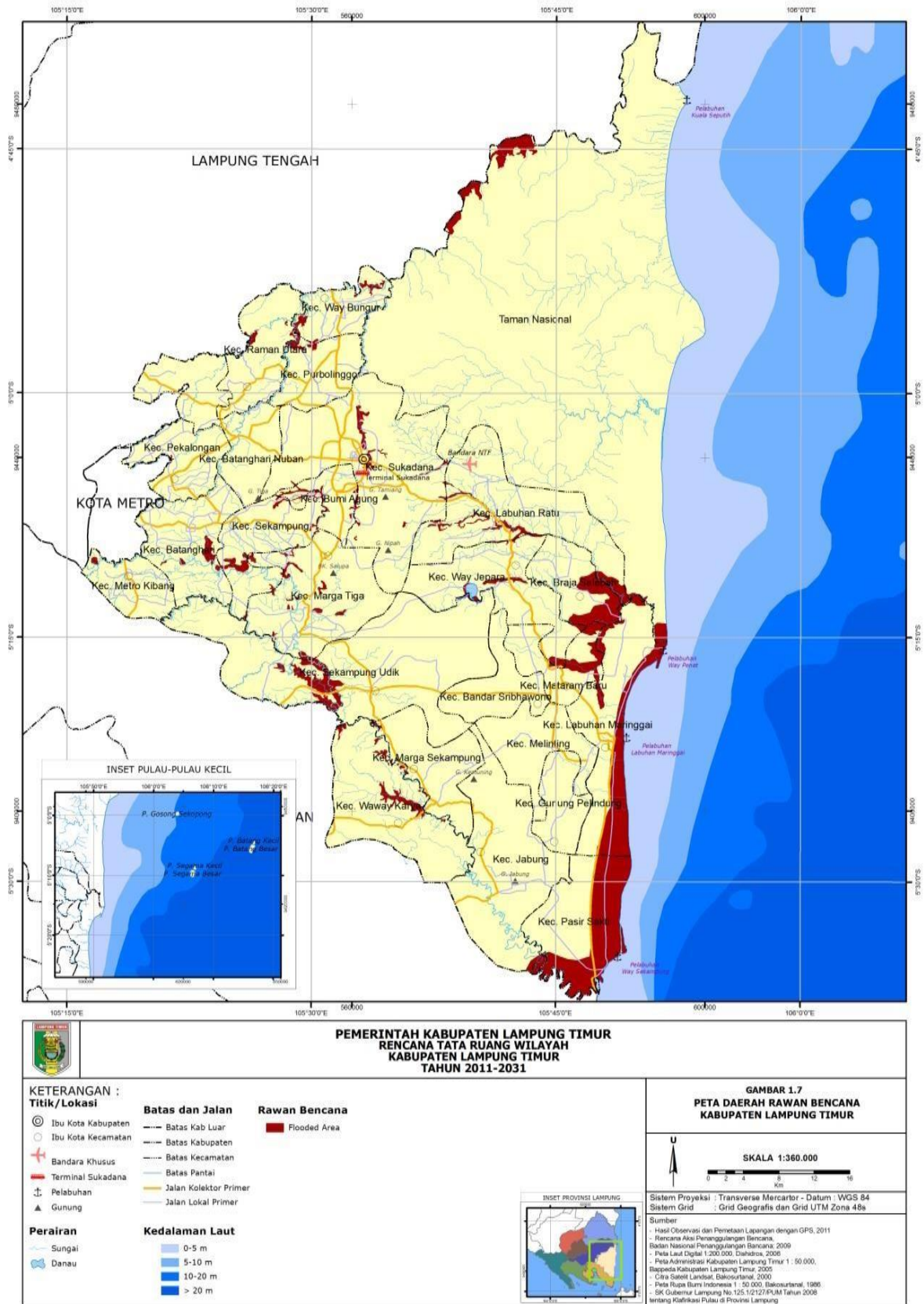
2.1.1.1.9 Wilayah Rawan Bencana

Kawasan rawan bencana diidentifikasi berupa kawasan yang secara keadaan fisik memiliki potensi terjadinya bencana baik yang disebabkan oleh alam, maupun yang disebabkan oleh perilaku manusia. Jenis bencana yang di sebabkan oleh alam diantaranya terjadinya gempa bumi, tanah longsor atau pergerakan tanah, puting beliung dan banjir. Sedangkan jenis bencana yang di akibatkan oleh perilaku manusia contohnya adalah kebakaran. Beberapa jenis bencana tersebut diatas harus menjadi pertimbangan dalam penataan ruang. Hal yang menjadi pertimbangan tersebut adalah hendaknya tidak menempatkan konsentrasi penduduk dalam jangka waktu lama pada kawasan-kawasan yang terdeliniasi sebagai kawasan rawan bencana. Artinya, beberapa aktivitas pada kawasan tersebut

perlu diatur dan diawasi. Jika tidak cermat, kawasan ini bisa menjadi pembatas pertumbuhan ekonomi. Hanya ada beberapa aktivitas yang dapat diberlakukan pada kawasan ini. Aktivitas tersebut juga akan tergantung pada jenis bencana yang terjadi pada kawasan tersebut.

Jenis bencana yang terdapat di Kabupaten Lampung Timur yaitu berupa banjir yang terjadi pada beberapa kecamatan di Lampung Timur. Beberapa kecamatan yang kerap digenangi banjir yaitu Kecamatan Braja Selehah, Mataram Baru, Labuhan Maringgai, Pasir Sakti, Jabung, Waway Karya, Marga Sekampung, sekampung Udik, Sekampung, Batanghari, Raman Utara, Way Bungur, Sukadana, dan Bumi Agung. Terjadinya banjir disebabkan oleh meluapkannya air sungai hingga menggenangi kawasan yang berada di sekitarnya.

Gambar 2.3
Wilayah Rawan Bencana di Kabupaten Lampung Timur



Sumber : RTRW Kabupaten Lampung Timur 2011 – 2031

Berdasarkan dokumen revisi RTRW Provinsi Lampung Tahun 2009-2029, potensi bencana di Kabupaten Lampung Timur meliputi :

Tabel 2.5
Potensi Luas Bahaya Bencana di Kabupaten Lampung Timur

No	Jenis Bencana	Bahaya	
		Luas (ha)	Kelas
1	Banjir	255.0	TINGGI

No	Jenis Bencana	Bahaya	
		Luas (ha)	Kelas
2	Gelombang Ekstrim dan	2.564	SEDANG
3	Gempa Bumi	394.5	TINGGI
4	Kebakaran Hutan dan Lahan	134.2	TINGGI
5	Kekeringan	394.5	TINGGI
6	Epidemi dan Wabah Penyakit	17	TINGGI
7	Cuaca Ekstrim	265.0	SEDANG
8	Tanah Longsor	343	TINGGI
9	Tsunami	1	TINGGI

Sumber : Dokumen Revisi RTRW Provinsi Lampung 2009-2029

2.1.1.1.10 Kawasan Lindung

Berdasarkan Peraturan Daerah Kabupaten Lampung Timur Nomor 04 Tahun 2012 tentang Rencana Tata Ruang Wilayah Kabupaten Lampung Timur Tahun 2011-2031, kawasan lindung adalah kawasan yang ditetapkan dengan fungsi utama melindungi kelestarian lingkungan hidup yang mencakup sumberdaya alam, sumberdaya buatan, dan nilai sejarah serta budaya bangsa guna kepentingan pembangunan berkelanjutan. Kawasan lindung di Kabupaten Lampung Timur meliputi :

Tabel 2.6
Luas Kawasan Lindung

No	Peruntukan	Luasan (\pm Ha)	Lokasi
1	Kawasan Lindung		
a	Hutan Lindung		
	Hutan Lindung Gunung Balak Register 38	22.292,50	Kec. Way Jepara, Jabung, Bandar Sribhawono dan Sekampung Udik
	Hutan Lindung Muara Sekampung Register 15	1.488,36	Kec. Marga Sekampung, Labuhan Maringgai, Pasir Sakti, dan Melinting
b	Kawasan yang Memberikan Perlindungan terhadap Kawasan Bawahnya		
	- Kawasan Bergambut	11.068,00	Kec. Braja Selehah, Labuhan Maringgai, Labuhan Ratu, Mataram Baru, Way Bungur, Way Jepara
	- Kawasan Resapan Air	39.144,00	Kec. Bandar Sribhawono, Jabung, Labuhan Maringgai, Marga Sekampung, Melinting, Pasir Sakti, Sekampung Udik, dan Way Jepara
c	Kawasan Perlindungan Setempat		
	- Kawasan Sempadan Pantai	5.588,00	Kec. Labuhan Maringgai dan Pasir Sakti



No	Peruntukan	Luasan (\pm Ha)	Lokasi
-	Kawasan Sempadan Sungai	11.087,00	di seluruh DAS, meliputi Kec. Batanghari, Batanghari Nuban, Braja Selebih, Jabung, Labuhan Maringgai, Labuhan Ratu, Marga Sekampung, Marga Tiga, Metro Kibang, Pasir Sakti, Pekalongan, Purbolinggo, Raman Utara, Sekampung, Sekampung Udik, Sukadana, Waway Karya, Way Bungur, Way Jepara
-	Kawasan Sekitar Danau/Waduk	358,00	Sekitar Danau Way Jepara dan Danau Beringin Indah
-	Kawasan Sekitar Mata Air	3.413,00	Sekitar sumber-sumber mata air di Kec. Bandar Sribhawono, Jabung, dan Danau Way Jepara
-	RTH di Kawasan Perkotaan		
✓	RTH Publik berupa taman kota, tempat pemakaman umum, dan jalur hijau sepanjang jalan dan pantai	45.149,00	
✓	RTH Privat berupa kebun atau halaman rumah/gedung milik masyarakat/swasta	18.060,00	
d	Kawasan Suaka Alam, Pelestarian Alam dan Cagar Budaya		
-	Suaka Margasatwa		Kawasan perlindungan penyu di TNWK dan Pulau Segama
-	Kawasan Pantai Berhutan Bakau	3.203,00	Kec. Labuhan Maringgai
-	Kawasan Taman Nasional dan Taman Nasional Laut	125.621,30	TNWK
-	Kawasan Taman Wisata Alam dan Taman Wisata Alam Laut		Taman Wisata Swadaya Pekalongan, Danau Jepara, Danau Beringin Indah Sukadana, Danau Kemuning Sribhawono, Way Curup Mataram Baru, Pantai Mangrove Center Maringgai
-	Kawasan Budaya dan Ilmu Pengetahuan		Taman Purbakala Pugung Raharjo, Museum Budaya Sukadana, Bangunan Adat Sesat Agung Sukadana, Desa Tradisional Wana Melinting, Rumah Tradisional Gedong Wani Marga Tiga, Rumah Tradisional Keratuan Pugung Sekampung Udik
-	Kawasan Rawan Bencana Alam		
✓	Kawasan Rawan Tanah Longsor	7.333,00	Kec. Sekampung Udik, Marga Sekampung, Waway Karya, Jabung, dan Pasir Sakti

No	Peruntukan	Luasan (\pm Ha)	Lokasi
	✓ Kawasan Rawan Abrasi	1.949,00	Kec. Labuhan Maringgai
	✓ Kawasan Rawan Banjir	15.983,00	Kec. Bandar Sribhawono, Braja Sebah, Sekampung, Mataram Baru, Melinting, Sekampung Udik, Waway Karya, Labuhan Maringgai, Raman Utara
	✓ Kawasan Rawan Kebakaran Hutan	123.621,00	TNWK
	✓ Kawasan Rawan Angin Puting Beliung		Kec. Sukadana, Pasir Sakti, Pekalongan, Sekampung, dan Purbolinggo
	✓ Kawasan Rawan Gelombang Tinggi	7.879,00	Kec. Labuhan Maringgai, Pulau Segama Besar, Pulau Segama Kecil, Pulau Gosong Sekopong, Pulau Batang Besar, dan Pulau Batang Kecil

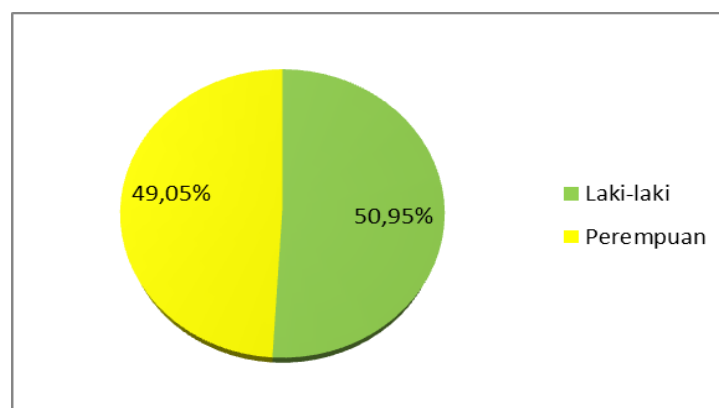
Sumber : Bappeda Kabupaten Lampung Timur Tahun 2021

2.1.1.2 Aspek Demografi

Penduduk merupakan objek dan subjek pembangunan, sebagai objek, penduduk ialah sasaran pembangunan. Sebagai subjek, penduduk ialah pelaku pembangunan. Peranan penduduk sebagai subjek menentukan arah dan keberhasilan pembangunan. Oleh karena itu, penduduk merupakan modal penting dalam pembangunan daerah di Kabupaten Lampung Timur. Badan Pusat Statistik (BPS) Kabupaten Lampung Timur merilis jumlah penduduk Kabupaten Lampung Timur berdasarkan hasil Sensus Penduduk tahun 2020 (September) sebanyak 1.110.340 jiwa.

Berdasarkan rasio jenis kelamin melalui SP2020 tercatat jumlah penduduk laki-laki di Lampung Timur sebanyak 565.743 jiwa, atau 50,95 persen dari penduduk Lampung Timur. Sementara, jumlah penduduk perempuan di Lampung Timur sebanyak 544.597 jiwa, atau 49,05 persen dari penduduk Lampung Timur.

Grafik 2.1
Komposisi Penduduk Lampung Timur menurut Jenis Kelamin (%)

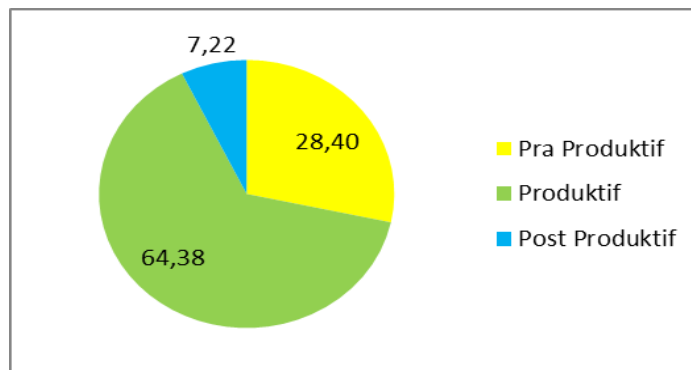


Sumber : BPS Lampung Timur Tahun 2022

Komposisi penduduk tahun 2020 menunjukkan mayoritas penduduk Lampung Timur didominasi oleh kelompok usia produktif, yaitu 64,38 % atau lebih dari 714 ribu kemudian kelompok usia anak sebesar 28,40 % atau sebanyak 315

ribu dan kelompok usia lanjut 7,22% atau sebanyak 80 ribu jiwa. Besarnya kelompok usia produktif yang dapat menjadi peluang untuk mempercepat percepatan pertumbuhan ekonomi.

Grafik 2.2
Komposisi Penduduk Lampung Timur menurut Kelompok Usia (%)



Sumber : BPS Lampung Timur Tahun 2022

Kepadatan penduduk di Kabupaten Lampung Timur tahun 2020 rata rata mencapai 211 jiwa/km². Kepadatan penduduk di 24 kecamatan cukup beragam dengan kepadatan penduduk tertinggi terletak di kecamatan Pekalongan dengan kepadatan sebesar 526 jiwa/km² dan terendah di Kecamatan Way Bungur sebesar 73 jiwa/km².

Tabel 2.7
Kepadatan Penduduk per km²

No	Kecamatan Subdistrict	Presentasi Penduduk Percentage of Total Population	Kepadatan Penduduk per km ² Population Density per sq.km
(1)	-2	(3)	(4)
1	Metro Kibang	2,15	316
2	Batanghari	5,42	410
3	Sekampung	6,06	460
4	Marga Tiga	4,53	203
5	Sekampung Udik	6,96	231
6	Jabung	4,91	206
7	Pasir Sakti	3,91	227
8	Waway Karya	3,85	205
9	Marga Sekampung	2,76	175
10	Labuhan Maringgai	6,85	395
11	Mataram Baru	2,87	406
12	Bandar Sribhawono	4,70	285
13	Melinting	2,70	218
14	Gunung Pelindung	2,24	321
15	Way Jepara	5,24	257
16	Braja Selehah	2,42	110
17	Labuhan Ratu	4,67	108
18	Sukadana	6,63	99
19	Bumi Agung	1,85	285
20	Batanghari Nuban	4,29	267

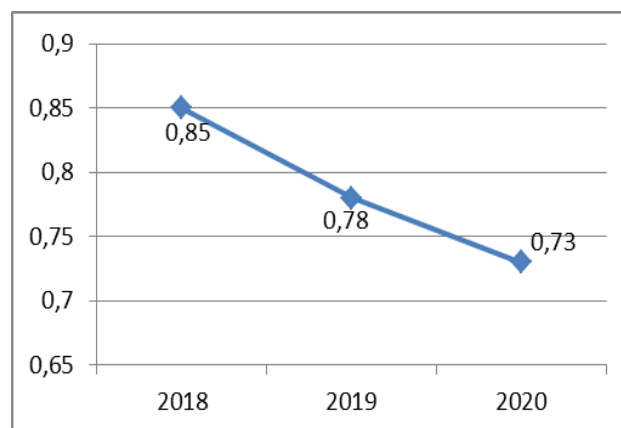
No	Kecamatan Subdistrict	Presentasi Penduduk Percentage of Total Population	Kepadatan Penduduk per km ² Population Density per sq.km
(1)	-2	(3)	(4)
21	Pekalongan	4,68	526
22	Raman Utara	3,74	261
23	Purbolinggo	4,16	211
24	Way Bungur	2,43	73
Lampung Timur			
Hasil Registrasi/Registration Result		100	211
Hasil Proyeksi¹/Projection Result¹		100	196

Sumber : BPS Lampung Timur Tahun 2022

Pertumbuhan penduduk dihitung menggunakan variabel jumlah penduduk, jumlah kematian dan jumlah kelahiran. Tahun 2020 Badan Pusat Statistik (BPS) melaksanakan Sensus Penduduk 2020 (SP2020) yang dilakukan setiap sepuluh tahun. Data yang dirilis dalam SP2020 berupa data jumlah penduduk, persentase penduduk usia produktif, persentase penduduk lansia, rasio jenis kelamin dan laju pertumbuhan penduduk (periode 2010-2020).

Grafik 2.3

Laju Pertumbuhan Penduduk Kabupaten Lampung Timur Tahun 2018-2020



Sumber : BPS Lampung Timur Tahun 2022

Kabupaten Lampung Timur berhasil menekan pertumbuhan penduduk dari tahun 2018 sebesar 0,85 persen menjadi 0,73 persen pada tahun 2020. Adapun berdasarkan SP2020 laju pertumbuhan penduduk periode 2010-2020 mencapai 1,03 persen, naik sebesar 0,11 persen dari periode sebelumnya 2000-2010 yang sebesar 0,92 persen.

2.1.2 Aspek Kesejahteraan Masyarakat

2.1.2.1 Fokus Kesejahteraan dan Pemerataan Ekonomi

Kesejahteraan penduduk suatu wilayah dari aspek ekonomi dapat diukur dengan menggunakan indikator tingkat kemiskinan dan pendapatan perkapita. Tingkat kemiskinan yang datanya diperoleh dari survei SUSENAS menggambarkan persentase jumlah penduduk suatu wilayah yang memiliki penghasilan di bawah garis kemiskinan. Sementara itu, indikator pendapatan perkapita yang diperoleh

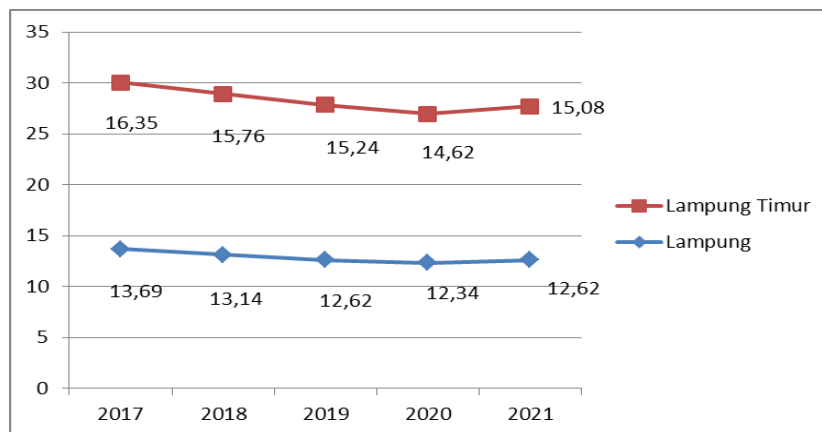
dari data PDRB wilayah menunjukkan besarnya rata-rata pendapatan tiap penduduk suatu wilayah dalam waktu satu tahun.

2.1.2.1.1 Penduduk Miskin

Kemiskinan di Lampung Timur pada periode 2017 hingga 2020 cenderung menurun dari tahun ke tahun, akan tetapi pada 2021 tingkat kemiskinan di Lampung Timur meningkat mencapai 15,08 % atau mengalami kenaikan lebih tinggi dibandingkan kondisi pada tahun 2020 yang sebesar 14,62 %. Tingkat kemiskinan Lampung Timur selalu lebih tinggi jika dibandingkan dengan tingkat kemiskinan Provinsi Lampung.

Peningkatan kemiskinan di Kabupaten Lampung Timur pada 2021 diduga terjadi karena pandemi Covid-19 yang berlangsung sejak awal tahun 2020 telah berdampak pada tatanan kehidupan sosial dan hampir seluruh sektor perekonomian. Pembatasan aktivitas masyarakat berpengaruh pada aktivitas bisnis yang kemudian berimbas pada perekonomian dan secara langsung berpengaruh pada tingkat kesejahteraan masyarakat maupun kondisi kemiskinan.

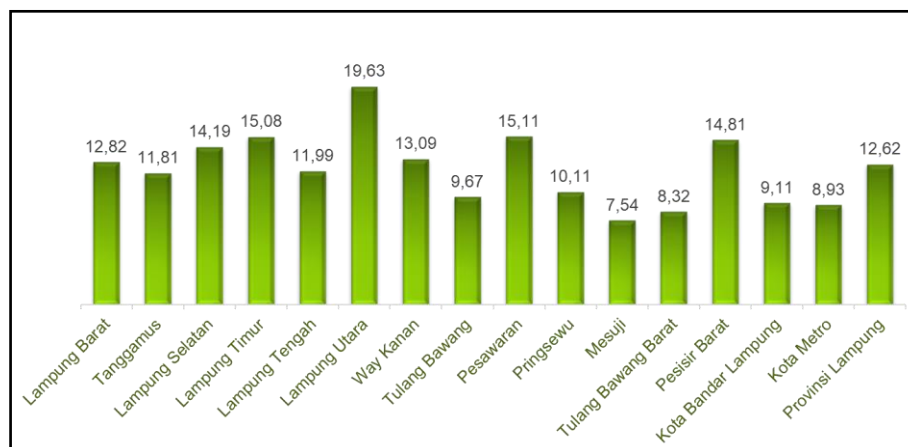
Grafik 2.4
Tingkat Kemiskinan Kabupaten Lampung Timur dan Provinsi Lampung Tahun 2017-2021



Sumber : BPS Lampung Timur Tahun 2022

Apabila dibandingkan dengan tingkat kemiskinan Kabupaten Lampung Timur berada pada posisi tiga terbesar setelah Kabupaten Lampung Utara dan Kabupaten Pesawaran.

Grafik 2.5
Tingkat Kemiskinan Kabupaten/Kota se-Provinsi Lampung Tahun 2021



Sumber : BPS Lampung Timur Tahun 2022

Bila ditinjau dari Garis Kemiskinan (GK) yang merupakan indikator yang digunakan untuk menentukan tingkat kemiskinan, terdapat pola peningkatan garis kemiskinan dari tahun ke tahun yang didorong oleh peningkatan harga-harga. Peningkatan garis kemiskinan jika tidak diiringi dengan peningkatan daya beli tentu berpotensi mendorong peningkatan jumlah penduduk miskin di Kabupaten Lampung Timur. Hal ini perlu menjadi perhatian dan diantisipasi dengan upaya pengendalian harga-harga terutama bahan kebutuhan pokok.

Tabel 2.8
Kemiskinan Kabupaten Lampung Timur Tahun 2016-2021

Tahun	Garis Kemiskinan (rupiah/kapita/bulan)	Jumlah Penduduk Miskin (ribu jiwa)	Persentase Penduduk Miskin
2016	331.765,00	172.61	16.98
2017	342.295,00	167.64	16.35
2018	352.173,00	162.94	15.76
2019	360.610,00	158.90	15.24
2020	422.328,00	153.57	14.62
2021	411.200,00	159.79	15.08

Sumber : BPS Kabupaten Lampung Timur, 2022

Terkait dengan kemiskinan, indikator lain yang perlu diperhatikan adalah Indeks Kedalaman Kemiskinan (P1) dan Indeks Keparahan Kemiskinan (P2). Indeks Kedalaman Kemiskinan (P1) digunakan untuk mengukur kesenjangan antara rata-rata pengeluaran penduduk miskin terhadap garis kemiskinan. Semakin tinggi nilai P1 maka semakin jauh rata-rata pengeluaran penduduk miskin dari garis kemiskinan. Adapun Indeks Keparahan Kemiskinan (P2) digunakan sebagai indikator untuk mengukur tingkat homogenitas pengeluaran diantara penduduk miskin. Semakin tinggi nilai indeks P2 menunjukkan ketimpangan yang semakin melebar diantara penduduk miskin itu sendiri.

Tabel 2.9
Indeks Kedalaman dan Keparahan Kemiskinan
Kabupaten Lampung Timur Tahun 2016-2021

Tahun	Indeks Kedalaman Kemiskinan (P1)	Indeks Keparahan Kemiskinan (P2)
2016	3.10	0.86
2017	2.96	0.78
2018	2.91	0.78
2019	2.50	0.60
2020	2.50	0.64
2021	2.45	0.53

Sumber : BPS Kabupaten Lampung Timur, 2022

Indeks Kedalaman Kemiskinan Kabupaten Lampung Timur menunjukkan kecenderungan yang menurun. Pada tahun 2020, indeks P1 tercatat sebesar 2,50 turun menjadi 2,45 pada tahun 2021. Hal tersebut menunjukkan rata-rata pengeluaran penduduk miskin yang semakin dekat dari garis kemiskinan. Dengan semakin berkurangnya jarak antara rata-rata pengeluaran penduduk miskin dengan

garis kemiskinan mengindikasikan bahwa pendapatan penduduk miskin mengalami peningkatan yang diindikasikan dengan peningkatan pengeluarannya.

Indeks Keparahan Kemiskinan juga menunjukkan penurunan pada rentang waktu yang sama. Pada tahun 2020, Indeks P2 di Kabupaten Lampung Timur tercatat sebesar 0,64, turun menjadi 0,53 pada tahun 2021. Hal ini menunjukkan bahwa kesenjangan antara penduduk miskin semakin menyempit.

2.1.2.1.2 Produk Domestik Regional Bruto

Kinerja perekonomian suatu wilayah dapat dilihat dari indikator Produk Domestik Regional Bruto (PDRB). PDRB Kabupaten Lampung Timur selama kurun waktu 2017-2019 menunjukkan peningkatan dari tahun ke tahun. Pada tahun 2017, nilai PDRB atas dasar harga berlaku sebesar Rp 36,143 triliun dan pada tahun 2019 sudah mencapai Rp 41,604 triliun atau meningkat dengan rata-rata pertumbuhan sebesar 4,03 % per tahun. Namun pada tahun 2020, nilai PDRB ADHB turun menjadi Rp. 40,674 triliun akibat dampak pandemi. Pada tahun 2021, Nilai (sementara) PDRB tumbuh positif 2,5 % dari tahun 2020 menjadi Rp. 42,849 triliun.

Tabel 2.10
Perkembangan PDRB Kabupaten Lampung Timur Atas Dasar Harga Berlaku
Tahun 2016 - 2021 (Juta Rp)

Lapangan Usaha/Industry	2017	2018	2019	2020*	2021**
(1)	(3)	(4)	(5)	(6)	(7)
Pertanian, Kehutanan, dan Perikanan	13.567.759,88	14.395.745,50	14.804.390,42	15.121.991,39	15.018.884,19
Pertambangan dan Penggalian	8.674.997,14	9.555.671,80	9.767.378,80	8.385.435,18	9.592.354,00
Industri Pengolahan	2.672.795,48	3.000.784,90	3.450.739,56	3.436.967,42	3.725.205,47
Pengadaan Listrik dan Gas	237.824,43	258.631,10	289.936,98	265.196,83	216.623,96
Pengadaan Air, Pengelolaan Sampah, Limbah dan Daur Ulang	19.827,31	20.860,80	22.017,82	23.230,80	25.184,39
Konstruksi	2.003.772,82	2.215.817,20	2.394.857,95	2.328.278,85	2.598.251,67
Perdagangan Besar dan Eceran; Reparasi Mobil dan Sepeda Motor	2.917.766,80	3.214.418,30	3.602.010,13	3.603.723,98	3.907.055,59
Transportasi dan Pergudangan	713.312,41	749.030,10	811.647,54	794.531,44	829.277,72
Penyediaan Akomodasi dan Makan Minum	412.670,14	458.957,00	508.286,38	491.811,52	488.022,48
Informasi dan Komunikasi	1.298.294,63	1.400.300,30	1.519.000,89	1.623.971,32	1.683.871,88
Jasa Keuangan dan Asuransi	494.120,43	519.586,90	539.711,27	558.183,71	596.980,60
Real Estat	746.279,23	795.662,90	889.485,05	897.370,78	916.372,60
Jasa Perusahaan	28.701,87	30.258,00	31.987,46	32.063,30	32.661,92



Lapangan Usaha/Industry	2017	2018	2019	2020*	2021**
(1)	(3)	(4)	(5)	(6)	(7)
Administrasi Pemerintahan, Pertahanan dan Jaminan Sosial Wajib	1,083942,25	1.146.193,70	1.209.912,95	1.288.009,23	1.346.700,04
Jasa Pendidikan	875.713,94	962.312,50	1.074.053,71	1.125.746,28	1.163.008,64
Jasa Kesehatan dan Kegiatan Sosial	239.050,25	255.326,00	275.227,36	304.559,51	322.792,71
Jasa lainnya	336.475,92	370.506,00	414.004,77	393.793,16	386.580,68
Produk Domestik Regional Bruto	36.143.304,94	39.350.063,30	41.604.649,03	40.674.864,70	42.849.828,53
Produk Domestik Regional Bruto Tanpa Migas	28.155.307,75	30.540.247,30	32.635.106,58	33.128.763,72	34.067.608,66

Sumber : BPS Kabupaten Lampung Timur, 2022

Sedangkan untuk PDRB Atas Dasar Harga Konstan Kabupaten Lampung Timur kurun waktu 2016-2020, juga mengalami penurunan di Tahun 2020, sebagaimana disajikan pada Tabel di bawah ini:

Tabel 2.11
Perkembangan PDRB Kabupaten Lampung Timur Atas Dasar Harga Konstan
Tahun 2016 - 2021 (Juta Rp)

Lapangan Usaha/Industry	2017	2018	2019	2020*	2021**
(1)	(3)	(4)	(5)	(6)	(7)
Pertanian, Kehutanan, dan Perikanan	9.623.350,67	9.846.341,80	9.934.091,62	9.968.435,24	9.834.397,39
Pertambangan dan Penggalian	7.631.777,92	7.655.738,00	7.736.612,57	7.161.406,21	6.786.708,93
Industri Pengolahan	1.908.020,22	2.107.470,10	2.391.479,09	2.251.942,06	2.402.932,16
Pengadaan Listrik dan Gas	168.441,92	180.604,00	200.315,95	184.391,00	154.402,58
Pengadaan Air, Pengelolaan Sampah, Limbah dan Daur Ulang	14.042,92	14.561,60	15.329,76	16.099,98	17.240,26
Konstruksi	1.434.848,63	1.562.852,90	1.658.309,73	1.623.873,13	1.748.594,45
Perdagangan Besar dan Eceran; Reparasi Mobil dan Sepeda Motor	2.278.480,24	2.441.141,80	2.628.768,17	2.565.665,68	2.735.020,45
Transportasi dan Pergudangan	506.619,02	530.874,40	573.467,67	550.278,79	564.387,16
Penyediaan Akomodasi dan Makan Minum	252.278,13	275.824,40	302.615,03	290.333,43	286.341,64
Informasi dan Komunikasi	1.025.685,50	1.100.133,00	1.186.587,19	1.272.558,73	1.351.323,83
Jasa Keuangan dan Asuransi	343.641,10	349.463,60	356.873,34	369.759,70	378.208,37
Real Estat	578.948,18	601.941,90	637.352,85	628.159,45	638.477,14

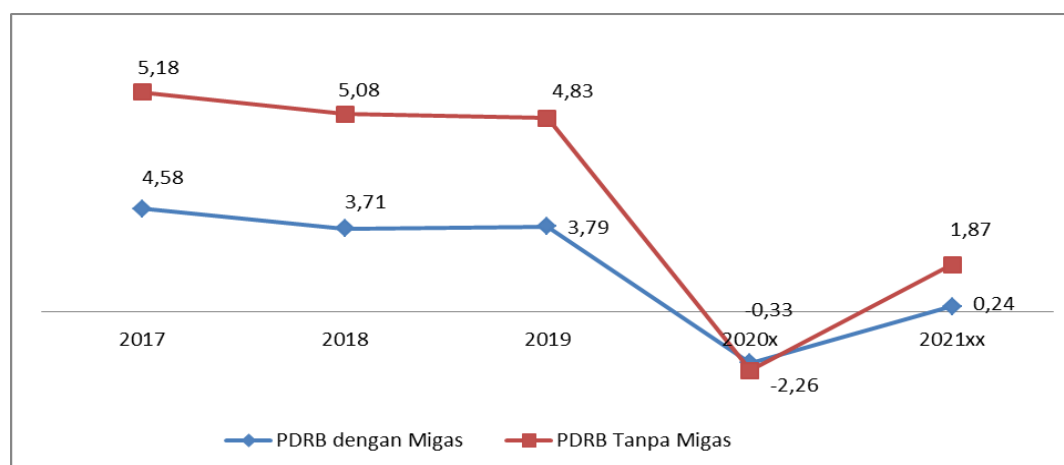
Lapangan Usaha/Industry	2017	2018	2019	2020*	2021**
(1)	(3)	(4)	(5)	(6)	(7)
Jasa Perusahaan	19.424,77	20.183,40	21.020,62	20.686,33	20.915,06
Administrasi Pemerintahan, Pertahanan dan Jaminan Sosial Wajib	676.595,03	708.917,50	742.833,04	781.771,32	822.879,17
Jasa Pendidikan	625.140,20	680.879,00	739.822,19	765.005,49	775.251,26
Jasa Kesehatan dan Kegiatan Sosial	173.188,28	183.471,00	194.709,51	213.326,81	221.488,55
Jasa lainnya	236.356,95	257.778,90	279.498,55	267.597,73	261.835,23
Produk Domestik Regional Bruto	27.496.839,69	28.518.177,30	29.599.686,88	28.931.291,08	29.000.403,64
Produk Domestik Regional Bruto Tanpa Migas	20.365.793,79	21.400.453,30	22.433.462,88	22.359.097,39	22.776.112,85

Sumber : BPS Kabupaten Lampung Timur, 2022

Perekonomian Kabupaten Lampung Timur pada Tahun 2020 ditinjau dari PDRB tanpa migas mengalami kontraksi sebesar -0,33 persen. Jika ditinjau dari PDRB dengan migas, pertumbuhan ekonomi juga mengalami kontraksi yang lebih dalam dari PDRB tanpa migas yakni sebesar -2,26 persen. Adanya penurunan permintaan dan harga migas dalam kurun pandemi COVID-19 akibat berbagai pembatasan aktifitas di Tahun 2020. Selanjutnya pada tahun 2021 terjadi kenaikan sebesar 2,5 % sehingga PDRB tanpa migas mengalami pertumbuhan mencapai 0,24 % dan PDRB dengan Migas 1,87 %. Kenaikan pada tahun 2021 sangat dipengaruhi oleh berbagai kebijakan pemulihan ekonomi yang dilaksanakan pemerintah baik pusat maupun daerah.

Grafik 2.6

Laju Pertumbuhan PDRB Kabupaten Lampung Timur Tahun 2017-2021 (Persen)

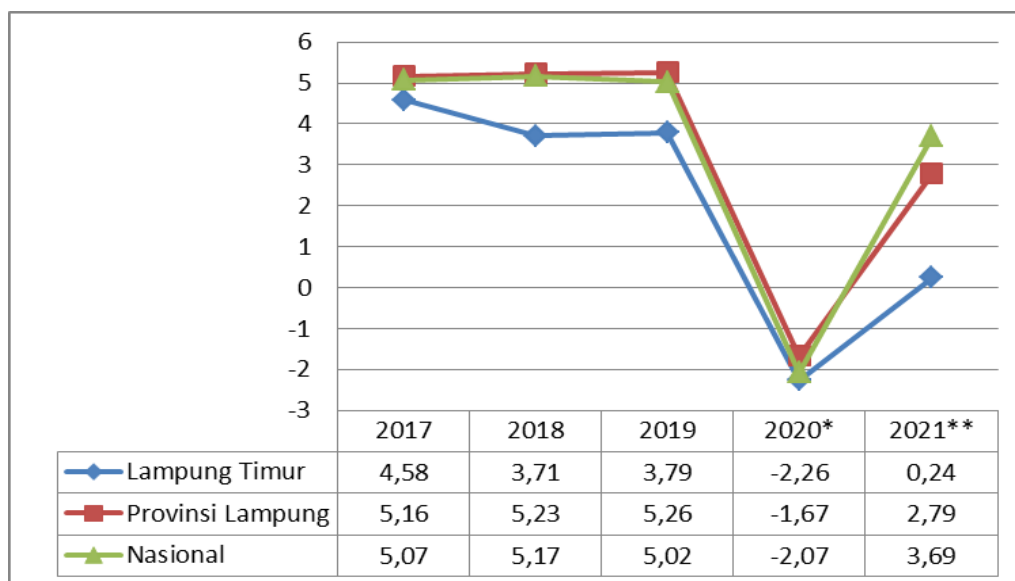


Sumber : BPS Kabupaten Lampung Timur, 2022

Bila dibandingkan dengan laju pertumbuhan Provinsi Lampung dan laju Pertumbuhan Ekonomi Nasional, Kabupaten Lampung Timur cukup dalam terdampak Pandemi bila dilihat dari capaian tahun 2020 yang terkoreksi hingga -2,26 dan tumbuh positif hanya mencapai 0,24 %.

Grafik 2.7

Laju Pertumbuhan PDRB Kabupaten Lampung Timur dibandingkan dengan Laju Pertumbuhan Provinsi Lampung dan Nasional Tahun 2017-2021 (Persen)



Sumber : BPS Kabupaten Lampung Timur, 2022

Bila ditinjau secara sektoral, pertumbuhan ekonomi tertinggi di 2021 dicapai oleh sektor konstruksi sebesar 7,68 persen, disusul oleh sektor pengadaan air, pengelolaan sampah, limbah dan daur ulang, sektor industri pengolahan, sektor perdagangan besar dan eceran; reparasi mobil dan sepeda motor, sektor Informasi dan Komunikasi serta sektor Administrasi Pemerintahan, Pertahanan dan Jaminan Sosial Wajib dan sektor Jasa Kesehatan dan Kegiatan Sosial yang masing-masing meningkat sebesar 7,08%, 6,7%, 6,6%, 6,19%, 5,26%, dan 3,83%, sedangkan untuk sektor lainnya mengalami pertumbuhan dibawah 3 persen hingga pertumbuhan minus, sebagaimana ditampilkan pada Tabel di bawah ini:

Tabel 2.12
Laju Pertumbuhan Riil PDRB Menurut Lapangan Usaha 2016-2021

Lapangan Usaha/Industry	2017	2018	2019	2020*	2021**
(1)	(4)	(5)	(6)	(6)	(6)
Pertanian, Kehutanan, dan Perikanan	1,95	2,32	0,89	0,35	-1,34
Pertambangan dan Penggalian	3,25	0,31	1,06	-7,43	-5,23
Industri Pengolahan	7,74	10,45	13,48	-5,83	6,7
Pengadaan Listrik dan Gas	125,37	7,22	10,91	-7,95	-16,26
Pengadaan Air, Pengelolaan Sampah, Limbah dan Daur Ulang	7,01	3,69	5,27	5,02	7,08
Konstruksi	11,83	8,92	6,11	-2,08	7,68
Perdagangan Besar dan Eceran; Reparasi Mobil dan Sepeda Motor	6,63	7,14	7,69	-2,4	6,6
Transportasi dan Pergudangan	6,66	4,79	8,02	-4,04	2,56
Penyediaan Akomodasi dan Makan Minum	8,37	9,33	9,71	-4,06	-1,37
Informasi dan Komunikasi	9,04	7,26	7,86	7,25	6,19
Jasa Keuangan dan Asuransi	3,66	1,69	2,12	3,61	2,28

Lapangan Usaha/Industry	2017	2018	2019	2020*	2021**
(1)	(4)	(5)	(6)	(6)	(6)
Real Estat	4,21	3,97	5,88	-1,44	1,64
Jasa Perusahaan	5,62	3,91	4,15	-1,59	1,11
Administrasi Pemerintahan, Pertahanan dan Jaminan Sosial Wajib	4,63	4,78	4,78	5,24	5,26
Jasa Pendidikan	4,29	8,92	8,66	3,4	1,34
Jasa Kesehatan dan Kegiatan Sosial	4,71	5,94	6,13	9,56	3,83
Jasa lainnya	8,64	9,06	8,43	-4,26	-2,15
Produk Domestik Regional Bruto	4,58	3,71	3,79	-2,26	0,24
Produk Domestik Regional Bruto Tanpa Migas	5,18	5,08	4,83	-0,33	1,87

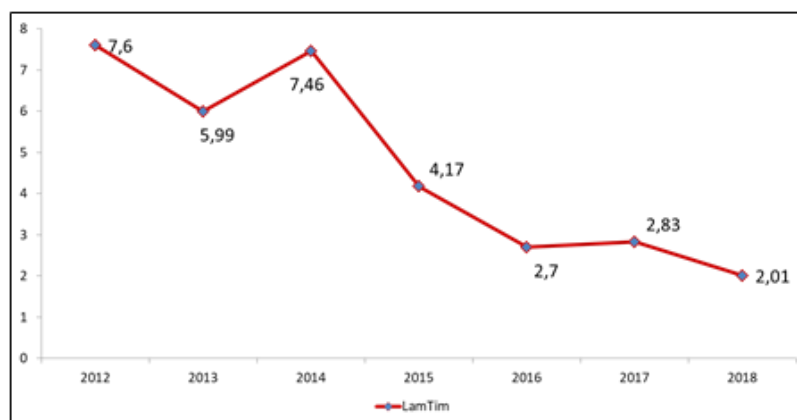
Sumber : BPS Kabupaten Lampung Timur, 2022

2.1.2.1.3 Laju Inflasi

Salah satu indikator yang digunakan untuk perencanaan pembangunan di suatu daerah adalah Indeks Harga Konsumen (IHK) dan Inflasi. IHK merupakan perbandingan antara nilai konsumsi masyarakat pada bulan berjalan dengan nilai konsumsi masyarakat pada tahun dasar. Perubahan IHK dari waktu ke waktu menunjukkan fluktuasi harga dari paket barang dan jasa konsumsi masyarakat yang disebut inflasi jika naik dan deflasi jika sebaliknya.

Disamping itu, inflasi juga merupakan salah satu indikator pengendalian ekonomi makro yang berdampak luas terhadap berbagai indikator ekonomi lainnya. Inflasi dalam arti sempit adalah peningkatan harga barang dan jasa kebutuhan masyarakat secara rata-rata. Secara teori, pada dasarnya inflasi berkaitan dengan fenomena interaksi antara penawaran dan permintaan. Namun pada kenyataannya inflasi tidak terlepas dari faktor-faktor lainnya, seperti tata niaga dan kelancaran dalam arus lalu lintas barang dan jasa serta peranan kebijaksanaan pemerintah.

Grafik 2.8
Laju Inflasi Kabupaten Lampung Timur Tahun 2010-2018



Sumber : BPS Kabupaten Lampung Timur, 2022

Selama kurun waktu Tahun 2012 hingga Tahun 2018, laju inflasi Kabupaten Lampung Timur terus dapat dikendalikan. Pada Tahun 2012, laju inflasi mencapai tingkat tertinggi yaitu mencapai angka 7,6 persen, yang kemudian mengalami

penurunan hingga mencapai angka 2,01 persen pada Tahun 2018. Inflasi Kabupaten Lampung Timur pada tahun tersebut berada di bawah inflasi nasional dan Provinsi Lampung.

Inflasi merupakan salah satu indikator makro untuk melihat, berhasil atau tidaknya pembangunan yang telah dilaksanakan secara umum. Angka inflasi mempunyai manfaat sebagai rambu-rambu untuk menjaga kestabilan harga serta sebagai dasar bagi berbagai kebijakan yang akan ditetapkan.

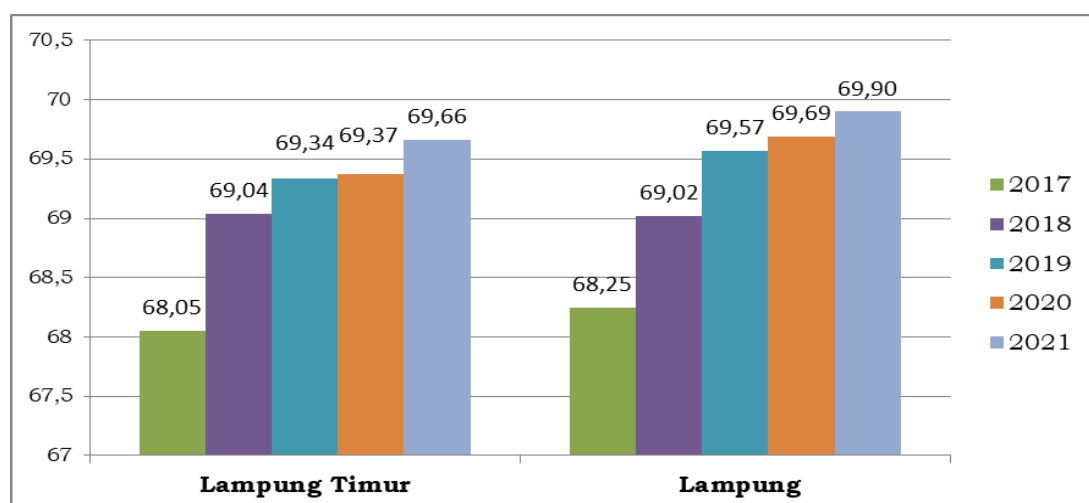
2.1.2.2 Fokus Kesejahteraan Sosial

Fokus berikutnya pada aspek kesejahteraan masyarakat adalah fokus kesejahteraan sosial. Fokus ini memotret kondisi kesejahteraan masyarakat terutama dari segi pendidikan dan kesehatan. Analisis fokus kesejahteraan sosial dilakukan terhadap beberapa capaian indikator untuk mendapatkan gambaran kondisi saat ini dan menemukenali permasalahan yang ada. Indikator-indikator tersebut adalah Indeks Pembangunan Manusia (IPM), indikator pembangunan pendidikan (Angka Melek Huruf, Angka Rata-rata Lama Sekolah, Angka Partisipasi Kasar dan Angka Partisipasi Murni), indikator pembangunan kesehatan (Angka kematian bayi dan angka harapan hidup) dan rasio penduduk yang bekerja.

2.1.2.2.1 Indeks Pembangunan Manusia

IPM merupakan indikator untuk mengukur keberhasilan pembangunan kualitas hidup manusia dari sisi pendapatan, kesehatan dan pendidikan. Secara umum, angka IPM Kabupaten Lampung Timur mengalami kenaikan selama periode 2017-2021. Pada tahun 2017 IPM Kabupaten Lampung Timur mencapai 68,05 naik menjadi 69,66 tahun 2021. Namun demikian, capaian IPM Kabupaten Lampung Timur tahun 2021 berada di bawah capaian Provinsi Lampung yaitu 69,90. Capaian ini masih digolongkan pada kategori sedang.

Grafik 2.9
Perkembangan Indeks Pembangunan Manusia (IPM) Kabupaten Lampung Timur dan Provinsi Lampung Tahun 2017-2021

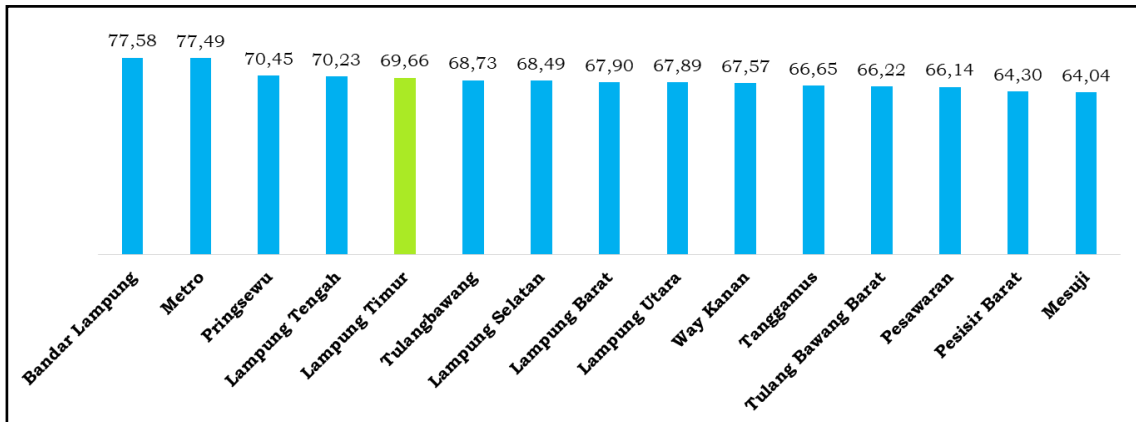


Sumber : BPS Kabupaten Lampung Timur, 2022

Bila ditinjau dari Pencapaian IPM kabupaten kota se Provinsi Lampung, pencapaian IPM sebagian besar kabupaten kota masih berada pada status “sedang” ($60 \leq \text{IPM} < 70$). Sedangkan pencapaian IPM Kabupaten Lampung Tengah, Kabupaten

Pringsewu, Kota Metro dan Kota Bandar Lampung sudah berada pada status “tinggi” ($70 \leq \text{IPM} < 80$).

Grafik 2.10
Indeks Pembangunan Manusia (IPM) Kabupaten/Kota se Provinsi Lampung
Tahun 2017-2021



Sumber : BPS Kabupaten Lampung Timur, 2022

Pencapaian IPM tidak lepas dari pencapaian komponen-komponen penyusunnya yang antara lain angka harapan hidup saat lahir, harapan lama sekolah, rata-rata lama sekolah dan pengeluaran perkapita disesuaikan. Berdasarkan tabel 2.13, masih rendahnya pencapaian IPM sangat dipengaruhi oleh komponen-komponen yang terkait dengan pendidikan, dimana rata-rata harapan lama sekolah baru mencapai 12,86 tahun dan rata-rata lama sekolah hanya mencapai 7,77 tahun. Hal ini menunjukkan bahwa diperlukan upaya peningkatan program pembangunan yang berkaitan dengan pendidikan.

Tabel 2.13
Pencapaian IPM Menurut Komponen

KOMPONEN	2020	2021
Angka Harapan Hidup saat Lahir (Tahun)	70,73	70,78
Harapan Lama Sekolah (Tahun)	12,85	12,86
Rata-rata Lama Sekolah (Tahun)	7,60	7,77
Pengeluaran perkapita disesuaikan (Rp.000)	9 983	10 026
IPM	69,37	69,66
Pertumbuhan (poin)		0,29

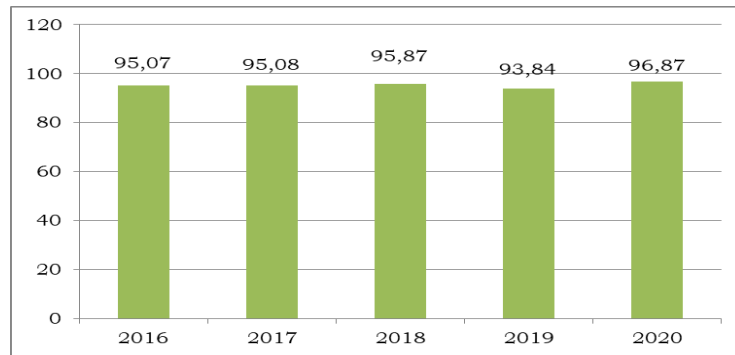
Sumber : BPS Kabupaten Lampung Timur, 2022

2.1.2.2.2 Angka Melek Huruf (AMH)

Ukuran yang sangat mendasar dari tingkat pendidikan adalah kemampuan baca tulis penduduk dewasa (*literacy rate*). Kemampuan baca-tulis ini tercermin dari data angka melek huruf (AMH). Dalam hal ini, AMH merupakan persentase penduduk usia 15 tahun keatas yang dapat membaca huruf latin, atau huruf arab, atau huruf lainnya. Angka ini bermanfaat untuk melihat pencapaian indikator dasar yang telah dicapai oleh suatu daerah, karena membaca dan menulis merupakan dasar utama dalam memperluas ilmu pengetahuan. Tinggi rendahnya AMH mencerminkan sejauh mana penduduk suatu daerah terbuka terhadap pengetahuan.

Grafik 2.11

Perkembangan Angka Melek Huruf Kabupaten Lampung Timur Tahun 2016-2020



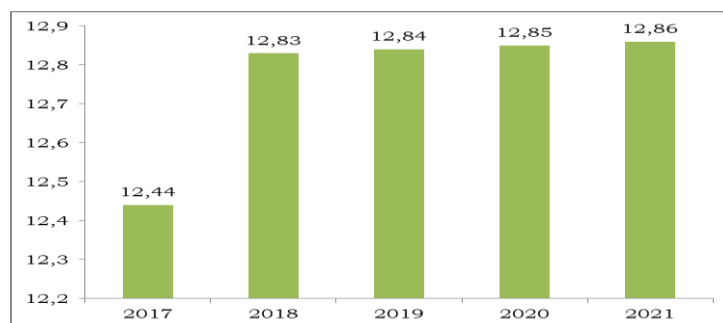
Sumber : BPS Kabupaten Lampung Timur, 2022

2.1.2.2.3 Angka Harapan Lama Sekolah (AHLS)

Salah satu indikator yang digunakan untuk melihat capaian pembangunan pendidikan adalah angka Harapan Lama Sekolah (HLS). HLS mencerminkan kondisi pembangunan sistem pendidikan di berbagai jenjang yang ditunjukkan dalam bentuk lamanya pendidikan yang diharapkan dapat dicapai oleh setiap anak. Harapan Lama Sekolah penduduk Kabupaten Lampung Timur meningkat dari 12,44 di tahun 2017 menjadi 12,86 di tahun 2021. Harapan lama sekolah sebesar 12,86 tahun menggambarkan perkiraan lamanya tahun sekolah yang akan dijalani oleh anak usia 7 tahun. Hal ini berarti harapan anak usia 7 tahun bisa bersekolah sampai dengan jenjang Sekolah Menengah Atas (SMA) hingga Diploma I.

Grafik 2.12

Perkembangan Harapan Lama Sekolah (HLS) Kabupaten Lampung Timur Tahun 2017-2021



Sumber : BPS Kabupaten Lampung Timur, 2022

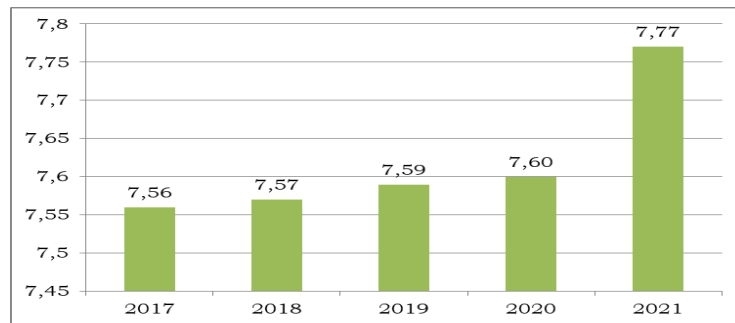
Berdasarkan perkembangan capaian angka HLS tersebut diketahui bahwa masih diperlukan upaya untuk mendorong kemajuan pembangunan pendidikan. Capaian angka HLS Kabupaten Lampung Timur dapat ditingkatkan dengan mendorong pembangunan pendidikan dengan meningkatkan ketersediaan infrastruktur pendidikan yang cukup representatif, berkualitas dan mudah diakses oleh seluruh lapisan penduduk.

2.1.2.2.4 Rata Rata Lama Sekolah (RLS)

Indikator pembangunan pendidikan selanjutnya adalah Angka Rata-Rata Lama Sekolah (RLS). Angka ini menggambarkan jumlah tahun yang digunakan oleh penduduk dalam menjalani pendidikan formal. Perkembangan RLS Kabupaten Lampung Timur selama periode 2017-2021 menunjukkan kecenderungan meningkat. Capaian angka RLS tahun 2017 yaitu 7,56 tahun naik menjadi 7,77 tahun pada

tahun 2021. Capaian tahun 2021 tersebut berarti bahwa secara rata-rata lama sekolah penduduk Kabupaten Lampung Timur usia 25 tahun ke atas mencapai 7,77 tahun atau telah menyelesaikan pendidikan hingga lulus SD.

Grafik 2.13
Perkembangan Angka Rata-Rata Lama Sekolah Kabupaten Lampung Timur
Tahun 2017-2021



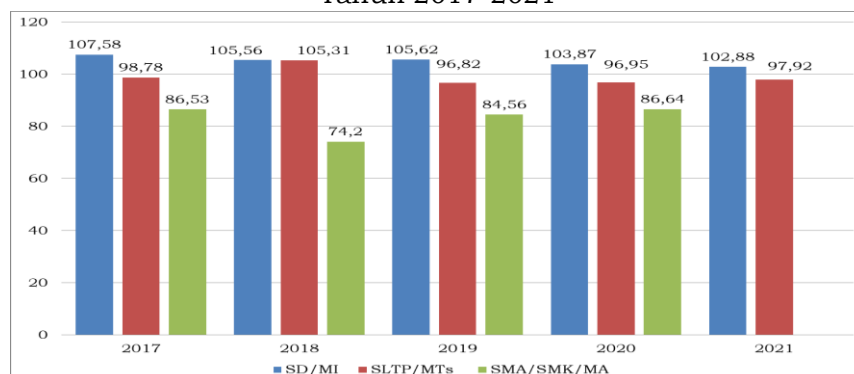
Sumber : BPS Kabupaten Lampung Timur, 2022

Relatif rendahnya peningkatan pencapaian rata-rata lama sekolah dimungkinkan karena masih banyak penduduk yang tingkat pendidikannya tidak tamat SD sehingga meskipun partisipasi sekolah penduduk muda sudah sedemikian dipacu peningkatannya namun belum terlihat secara nyata hasilnya.

2.1.2.2.5 Angka Partisipasi Kasar (APK)

Angka Partisipasi Kasar (APK) adalah proporsi siswa sekolah aktif pada suatu jenjang pendidikan tertentu terhadap penduduk pada kelompok usia sekolah tertentu. Sejak tahun 2007 Pendidikan nonFormal (Paket A, Paket B dan Paket C) pun turut diperhitungkan dalam penghitungan APK. Capaian APK merupakan indikator yang paling sederhana untuk mengukur tingkat partisipasi penduduk secara umum di suatu tingkat pendidikan. APK yang tinggi menunjukkan tingginya tingkat partisipasi sekolah, tanpa memperhatikan ketepatan usia sekolah pada jenjang pendidikannya. Capaian APK yang mendekati atau lebih dari 100 persen menunjukkan bahwa ada penduduk yang sekolah belum mencukupi umur dan atau melebihi umur yang seharusnya. Hal ini juga dapat menunjukkan bahwa wilayah tersebut mampu menampung penduduk usia sekolah lebih dari target yang sesungguhnya. Capaian APK Kabupaten Lampung Timur tahun 2017 hingga 2021 dapat dilihat dari grafik berikut.

Grafik 2.14
Perkembangan Angka Partisipasi Kasar (APK) Kabupaten Lampung Timur
Tahun 2017-2021



Sumber : BPS Kabupaten Lampung Timur, 2022; Dinas Pendidikan dan Kebudayaan Kabupaten Lampung Timur, 2022

Grafik di atas menunjukkan bahwa dalam kurun waktu 2017-2021 capaian APK SD/Sederajat di Kabupaten Lampung Timur lebih dari 100 %. Sedangkan APK SMP/MTs/Sederajat dalam periode tahun 2017 hingga 2018 mengalami peningkatan dari 98,78% menjadi 105,31% pada tahun 2018 dan selanjutnya mengalami penurunan pada tahun 2019 menjadi 96,82%. APK SMP/MTs/Sederajat kemudian mulai naik kembali pada periode 2020 hingga 2021 yaitu 96,95% dan 97,92%. APK SMA/SMK/MA/Paket C Kabupaten Lampung Timur cukup rendah bila dibandingkan dengan APK SD/MI maupun APK SMP/MTs, akan tetapi mulai tahun 2017 hingga 2020 mengalami peningkatan yaitu mencapai 86,53% pada tahun 2017 dan naik menjadi 86,64% pada tahun 2020 meskipun sempat terjadi penurunan yang cukup signifikan pada tahun 2018 hingga hanya tercapai 74,20%.

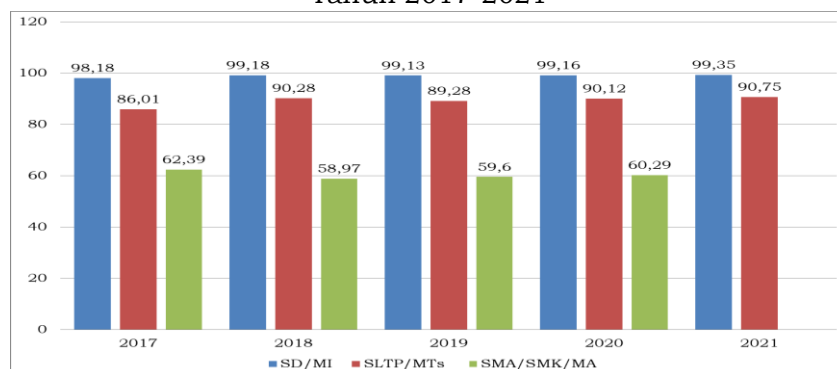
Kondisi ini menunjukkan bahwa Pemerintah Kabupaten Lampung Timur mampu menampung penduduk usia sekolah lebih dari target yang sesungguhnya untuk tingkat SD. Sedangkan pada tingkat SMP dan tingkat SMA, tingkat partisipasi pendidikan masih cukup rendah. Hal ini sangat perlu peran pemerintah, baik pemerintah kabupaten maupun pemerintah provinsi dalam memberikan akses bagi penduduk untuk mengenyam pendidikan serta membentuk kesadaran masyarakat akan pentingnya pendidikan sebagai prioritas hidup pada rentang usia sekolah.

2.1.2.2.6 Angka Partisipasi Murni (APM)

Partisipasi sekolah di suatu wilayah juga bisa dilihat dari capaian Angka Partisipasi Murni (APM) di wilayah tersebut. APM adalah persentase siswa dengan usia yang berkaitan dengan jenjang pendidikannya dari jumlah penduduk di usia yang sama. APM menunjukkan partisipasi sekolah penduduk usia sekolah di tingkat pendidikan tertentu. Berbeda dengan APK, APM mengukur proporsi anak yang bersekolah tepat waktu. Oleh karena itu, nilai APM umumnya lebih rendah dari APK karena nilai APK mencakup anak di luar usia sekolah pada jenjang pendidikan yang bersangkutan.

Capaian APM di suatu jenjang pendidikan didapat dengan membagi jumlah siswa atau penduduk usia sekolah yang sedang bersekolah dengan jumlah penduduk kelompok usia yang berkaitan dengan jenjang sekolah tersebut. Secara rinci, capaian APM Kabupaten Lampung Timur tingkat SD, SMP dan SMA periode 2017 sampai dengan periode 2021 dapat dilihat pada grafik berikut.

Grafik 2.15
Perkembangan Angka Partisipasi Murni (APM) Kabupaten Lampung Timur
Tahun 2017-2021



Sumber : BPS Kabupaten Lampung Timur, 2022; Dinas Pendidikan dan Kebudayaan Kabupaten Lampung Timur, 2022

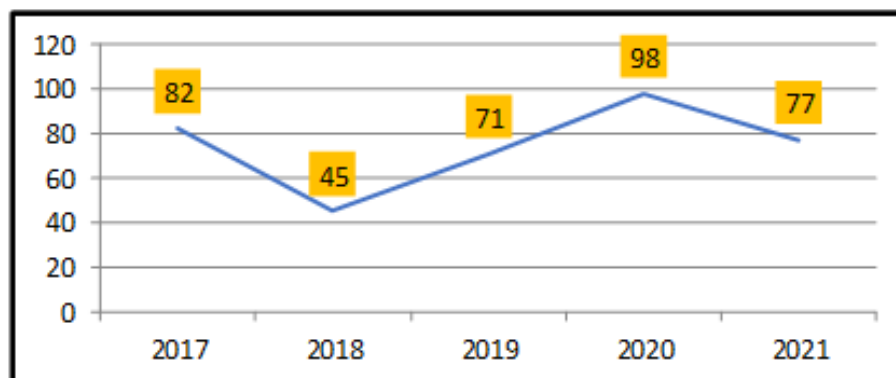
Data capaian APM Kabupaten Lampung Timur di atas menunjukkan bahwa capaian APM dengan angka ideal akan semakin kecil pada jenjang pendidikan yang semakin tinggi. Ini berarti, semakin tinggi jenjang pendidikan maka proporsi siswa yang terlambat atau terlalu cepat bersekolah semakin besar. Penyelenggaraan program akselerasi pada beberapa sekolah menjadi salah satu penyebab dari selisih ini. Program ini memungkinkan siswa berprestasi untuk mempercepat proses pendidikannya sehingga dapat lulus pada masing-masing jenjang tersebut satu tahun lebih awal. Akibatnya, jumlah siswa yang terlalu cepat bersekolah pada jenjang pendidikan selanjutnya semakin tinggi.

2.1.2.2.7 Jumlah Kematian Bayi

Kematian Bayi (Infant Mortality Rate) adalah salah satu indikator yang dapat digunakan untuk menentukan tingkat kesejahteraan masyarakat. Angka Kematian Bayi dapat menggambarkan kesehatan secara umum dan dapat didefinisikan sebagai kematian yang terjadi antara saat setelah bayi lahir sampai bayi belum berusia tepat satu tahun.

Angka kematian bayi merupakan indikator kesehatan yang termasuk di dalam salah satu target MDGs. MDGs menargetkan bahwa setiap Negara yang telah berkomitmen di dalam MDGs harus mampu menurunkan 2/3 angka kematian bayi dari kondisi tahun 1999. Oleh karena itu, Angka Kematian Bayi di Indonesia harus berada kurang dari atau sama dengan 23 per 1000 kelahiran hidup pada tahun 2015. Perkembangan kasus kematian bayi Kabupaten Lampung Timur Tahun 2017 sd 2021 sebagai berikut :

Grafik 2.16
Kasus Kematian Bayi di Kabupaten Lampung Timur
Tahun 2017-2021



Sumber : Dinkes Kab. Lampung Timur, 2022

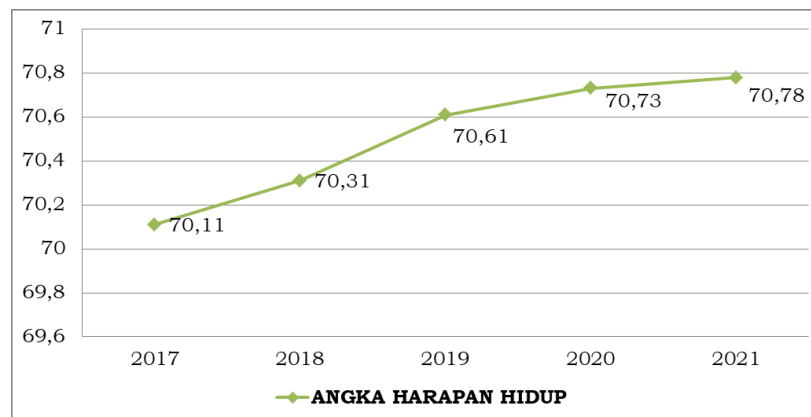
Berdasarkan grafik di atas jumlah kasus kematian bayi di Kabupaten Lampung Timur pada tahun 2021 mengalami penurunan bila dibandingkan dengan tahun 2020 yang mencapai 98 kasus kematian. Berdasarkan laporan, tahun 2021 di Kabupaten Lampung Timur terdapat 77 kasus kematian bayi atau setara dengan setara dengan 4,6 per 1.000 kelahiran hidup, telah mencapai target Kabupaten yakni di bawah 20 per 1.000 KH dan berada di bawah angka kematian bayi berdasarkan data Susenas 2017 (24 per 1.000 Kelahiran Hidup (KH)). Sebagian besar kasus kematian bayi pada tahun 2021 terjadi pada periode perinatal, dengan penyebab tertinggi yakni BBLR (26,7%). Perkembangan angka kematian bayi yang

fluktuatif tersebut perlu diperhatikan dan dipelajari lebih lanjut untuk menjadi masukan bagi pengambil kebijakan untuk mengantisipasi agar tidak terjadi kenaikan angka kematian bayi pada masa mendatang.

2.1.2.2.8 Angka Harapan Hidup (AHH)

Indikator berikutnya yang menggambarkan derajat kesehatan masyarakat adalah Angka Harapan Hidup (AHH). AHH pada saat lahir (*life expectancy at birth*) adalah rata-rata tahun hidup yang akan dijalani oleh bayi yang baru lahir pada suatu tahun tertentu. Perkembangan AHH di Kabupaten Lampung Timur dalam kurun waktu 2017-2021 menunjukkan peningkatan dari 70,11 tahun di tahun 2017 meningkat menjadi 70,78 tahun di tahun 2021, secara rinci dapat dilihat pada grafik berikut ini :

Grafik 2.17
Perkembangan Angka Harapan Hidup (AHH) Kabupaten Lampung Timur
Tahun 2017-2021



Sumber : BPS Kab. Lampung Timur, 2022

Capaian AHH 70,78 tahun tersebut menggambarkan perkiraan rata-rata usia yang akan dijalani oleh seorang bayi yang lahir pada tahun 2021 hingga akhir hayatnya dengan asumsi pola kematian menurut umur pada saat kelahiran sama sepanjang usia bayi. Capaian AHH dipengaruhi oleh berbagai faktor, yang paling penting adalah penyediaan infrastruktur dan layanan kesehatan dasar yang murah, berkualitas, dan mudah diakses oleh seluruh lapisan penduduk. Selain itu, peningkatan pendidikan wanita usia subur, peningkatan usia perkawinan pertama wanita, peningkatan pengetahuan tentang kesehatan reproduksi dan tata cara perawatan selama kehamilan serta penanganan proses persalinan dan pasca kelahiran juga menjadi penentu. Keadaan ekonomi, budaya dan pendidikan juga menjadi faktor sehingga untuk mempertahankan dan meningkatkan capaian AHH diperlukan koordinasi dan sinkronisasi terhadap upaya-upaya dari berbagai faktor tersebut.

2.1.2.2.9 Rasio Penduduk yang Bekerja

Rasio penduduk yang bekerja adalah perbandingan antara jumlah penduduk usia 15 tahun ke atas yang bekerja dengan jumlah angkatan kerja. Rasio ini menggambarkan hubungan antara angkatan kerja dengan kemampuan penyerapan tenaga kerja atau menggambarkan permintaan tenaga kerja.

Persentase penduduk bekerja terhadap angkatan kerja dari tahun 2015-2020 cenderung mengalami peningkatan, namun peningkatan di tahun 2020 mengalami pelambatan. Peningkatan antara tahun 2018 ke 2019 sebesar 0,94 poin dari 96,17 % tahun 2018 menjadi 97,11 % pada tahun 2019. Sedangkan peningkatan antara tahun 2019 ke tahun 2020 hanya sebesar 0,25 poin. Hal ini sangat dimungkinkan terjadi akibat adanya pandemi Covid-19 yang secara langsung berdampak pada keadaan ketenagakerjaan di Kabupaten Lampung Timur, dimana banyak penduduk angkatan kerja yang kehilangan pekerjaannya sehingga menurunkan presentase penduduk yang bekerja terhadap angkatan kerja di tahun 2020, terutama pekerja-pekerja disektor jasa dan industri.

Tabel 2.14
Perkembangan Angkatan Kerja di Kabupaten Lampung Timur, 2017 - 2020

KETENAGAKERJAAN	2017	2018	2019	2020
Angkatan Kerja (Orang)	495.218	518.303	529.588	578.338
Bekerja (Orang)	472.970	498.466	514.297	563.065
Persentase penduduk bekerja terhadap angkatan kerja (%)	95,51	96,17	97,11	97,36

Sumber : BPS Kabupaten Lampung Timur, 2022 diolah.

2.1.2.3 Fokus Seni Budaya dan Olahraga

2.1.2.3.1 Seni Budaya

Pemeliharaan Kebudayaan merupakan upaya mempertahankan Objek Kebudayaan agar tetap berada pada sistem budaya masyarakat. Sedangkan pengembangan Kebudayaan adalah upaya untuk memberikan pemaknaan dan fungsi baru kepada Objek Kebudayaan agar sesuai dengan tuntutan alam dan zaman dalam rangka meningkatkan kualitas hidup masyarakat masa kini dan mendatang. Penguatan Objek Kebudayaan dilakukan dengan cara : penyebarluasan; penelitian; pengayaan keberagaman; revitalisasi; adaptasi; reaktualisasi; rekayasa; pembudayaan; dan/atau internalisasi. Pemanfaatan melalui pendayagunaan dilakukan untuk memenuhi kepentingan meliputi: agama; sosial; ekonomi; pendidikan; ilmu pengetahuan dan teknologi; kebudayaan; dan pariwisata.

Tabel 2.15
Potensi Budaya Kabupaten Lampung Timur Tahun 2021

No	Jenis Potensi Budaya	Jumlah
1	Bangunan Cagar Budaya	53
2	Benda Cagar Budaya	217
3	Situs Cagar Budaya	24
4	Organisasi Seni Rupa	-
5	Organisasi Seni Pertunjukan	41
6	Galeri Seni Rupa	-
7	Upacara Adat	Begawi dan Aqiqah

Sumber : Dinas Pendidikan dan Kebudayaan Kabupaten Lampung Timur, 2022.

2.1.2.3.2 Olahraga

Kegiatan olahraga memiliki tujuan seperti untuk kesehatan, kesenangan dan mengisi waktu luang, adalah juga secara universal dalam olahraga melekat nilai-nilai perjuangan, kepeloporan, kerjasama, persaingan, respek, komunikasi dan integrasi, ketahanan fisik dan daya tahan mental, kebersamaan, sikap responsif, kepemimpinan dan pengambilan keputusan, kejujuran dan sportifitas, dan lain-lain.

Olahraga memiliki peran strategis dalam pembangunan untuk meningkatkan kualitas fisik (kesehatan) dan karakter bangsa, mengharumkan nama bangsa di kancah internasional, meningkatkan roda ekonomi. Pembangunan olahraga daerah merupakan bagian dalam sistem keolahragaan nasional yang saling mengait antar subsistem secara terencana, terpadu, dan berkelanjutan untuk mencapai tujuan keolahragaan nasional. Subsistem yang dimaksud, antara lain, pelaku olahraga, organisasi olahraga, dana olahraga, prasarana dan sarana olahraga, peran serta masyarakat, dan penunjang keolahragaan termasuk ilmu pengetahuan, teknologi, informasi, dan industri olahraga.

Penyediaan Prasarana dan sarana olahraga memiliki arti penting untuk meningkatkan partisipasi masyarakat dalam kegiatan olahraga. Belum semua desa memiliki prasarana dan sarana olahraga. Penyediaan prasarana dan sarana olahraga perlu memperhatikan tugas dan tanggung jawab masing-masing tingkat pemerintahan. Prasarana dan sarana keolahragaan belum sepenuhnya memadai, lengkap dan terstandardisasi.

Tabel 2.16
Sarana Olahraga Kabupaten Lampung Timur Tahun 2021

NO	Sarana Olahraga	Jumlah
1	Gedung olahraga (gor)	1 unit
2	Lintasan bmx	1 unit
3	Karpet lapangan futsal	1 unit
4	Karpet lapangan basket	1 unit
5	Karpet lapangan voly	1 unit
6	Karpet lapangan bulu tangkis	1 unit
7	karpet lapangan tenis	1 unit
8	karpet lapangan sepak takraw	1 unit
9	Kursi wasit voly	1 unit
10	Kursi wasit bulu tangkis	1 unit
11	Kursi wasit tenis	1 unit

Sumber : Dinas Pariwisata, Pemuda dan Olahraga Kabupaten Lampung Timur, 2022.

2.1.3 Aspek Pelayanan Umum

2.1.3.1 Fokus Layanan Urusan Wajib Pelayanan Dasar

2.1.3.1.1 Urusan Pendidikan

Pendidikan merupakan salah satu pilar terpenting dalam meningkatkan kualitas manusia. Pembangunan bidang pendidikan harus mampu menjamin pemerataan dan perluasan akses pendidikan, peningkatan mutu, relevansi dan daya saing output pendidikan serta penguatan tata kelola, akuntabilitas dan citra pendidikan. Pemerintah Kabupaten Lampung Timur telah berusaha secara maksimal untuk meningkatkan pendidikan dengan mengelola potensi yang ada pada

urusan pendidikan mulai dari Pembinaan Pendidikan Anak Usia Dini (PAUD) dan Pendidikan Non Formal (PNF), Pembinaan Sekolah Dasar (SD), Pembinaan Sekolah Menengah Pertama (SMP), serta Pengembangan dan pelestarian nilai-nilai Budaya

Secara umum, kondisi Pendidikan dasar Kabupaten Lampung Timur seperti pada tabel berikut ini :

Tabel 2.17
Perkembangan Pendidikan Kabupaten Lampung Timur

No	URAIAN	2018	2019	2020	2021
1.	Angka Kelulusan				
	a. SD/MI	100%	100%	100%	100%
	b. SMP	100%	100%	100%	100%
2.	Angka Melanjutkan				
	a. Angka melanjutkan (AM) dari SD/MI ke SMP	87,91%	96,96%	96,67%	96,75%
	b. Angka melanjutkan (AM) dari SMP ke SMA	-	-	-	-
3.	Angka Putus Sekolah				
	a. SD/MI	290	162	545	682
	b. SMP	206	96	521	655
4.	Rasio ketersediaan sekolah dibandingkan penduduk usia sekolah (Jumlah penduduk usia sekolah/jumlah sekolah)				
	a. SD/MI	1:215	1:215,5	1:215,5	1:62,45
	b. SMP	1:331,8	1:338,7	1:338,7	1:48,55
5.	Rasio jumlah guru terhadap murid				
	a. SD/MI	1:16,26	1:16,07	1:16,07	1:16,15
	b. SMP	1: 16,33	1:15,59	1:15,59	1:15,76
6.	Persentase Guru yang memiliki kuaifikasi S1/D-IV				
	a. Guru SD/SDLB	84,9%	87,0%	87,0%	94,14%
	b. Guru SMP	89,1%	91,0%	91,0%	95,10%

Sumber : Dinas Pendidikan dan Kebudayaan Kabupaten Lampung Timur, 2022

Angka kelulusan baik pada tingkat SD/MI dan SMP di Tahun 2018, 2019 dan 2020 mencapai angka 100%, Angka kelulusan tersebut dihitung berdasarkan jumlah siswa yang berhasil lulus ujian dibandingkan dengan siswa yang mengikuti ujian. Dari angka kelulusan tersebut, Angka Melanjutkan (AM) dari SD/MI ke jenjang SMP, pada tahun 2018 sebesar 87,91 % , tahun 2019 mencapai 96,96 % dan pada tahun 2020 mengalami sedikit penurunan menjadi 96,67 %.

Angka putus sekolah pada jenjang SD/MI pada tahun 2018 adalah sebanyak 290 orang, tahun 2019 turun hanya sebanyak 162 orang dan pada tahun 2020 sebanyak 545 orang. Pada jenjang SMP, angka putus sekolah pada tahun 2018 sebanyak 206 orang dan pada tahun 2019 turun menjadi 96 orang, kemudian pada tahun 2020 angka putus sekolah naik cukup tinggi sebanyak 521 orang.

Rasio ketersediaan sekolah dibandingkan penduduk usia sekolah. Rasio ketersediaan sekolah adalah perbandingan antara jumlah sekolah dengan jumlah penduduk usia sekolah pada jenjang pendidikan tertentu yang menunjukkan bahwa semakin tinggi rasio berarti semakin banyak siswa yang harus dilayani oleh sebuah sekolah. Rasio ketersediaan sekolah pada tahun 2019 pada jenjang SD/MI adalah 1:215,5 sedangkan untuk jenjang pendidikan SMP adalah 1:338,7.

Rasio jumlah guru yang merupakan perbandingan antara jumlah guru dengan jumlah murid (penduduk usia sekolah) pada jenjang pendidikan tertentu, menunjukkan banyaknya siswa yang harus dilayani oleh seorang guru. Rasio jumlah guru di Kabupaten Lampung Timur tidak mengalami perubahan yang signifikan dari tahun ke tahun. Tahun 2018 pada jenjang SD/MI rasio jumlah guru dan muridnya adalah 1:16,26 turun menjadi 1:16,07 pada tahun 2020. Sedangkan untuk jenjang pendidikan SMP/MTs, rasio guru dan murid tahun 2018 adalah 1:16,33 turun menjadi 1:15,59 pada tahun 2020. Rasio ketersediaan sekolah dan rasio jumlah guru sangat terkait dengan ketersediaan sekolah, kelas, guru dan murid dapat dilihat pada Tabel di bawah ini:

Tabel 2.18
Jumlah Sekolah, Guru dan Murid Kabupaten Lampung Timur Tahun 2021

Jenjang Pendidikan	Jumlah Sekolah	Jumlah Guru	Jumlah Murid
TK	451	1.696	19.216
RA	112	426	5.849
SD	574	6.562	93.298
MI	122	1.223	19.702
SMP	170	2.617	37.227
MTs	96	1.239	13.633
SMA	50	1.154	15.248
SMK	70	1.429	18.434
MA	31	504	4.880

Sumber : BPS Kabupaten Lampung Timur, 2022 diolah

Salah faktor yang mendukung keberhasilan program pendidikan dalam proses pembelajaran yaitu kompetensi tenaga pengajar dan pengawas. Kompetensi pendidik yang salah satunya diukur melalui sertifikasi kependidikan. Hingga Tahun 2021, jumlah tenaga pendidik PNS yang memiliki sertifikasi berjumlah 3.488 atau sebesar 77,37 persen, sedangkan untuk tenaga pendidik non PNS yang telah bersertifikat sebesar 802 orang atau baru mencapai 12,76 %. Lebih jelasnya ditampilkan pada Tabel di bawah ini:

Tabel 2.19
Jumlah Guru PNS dan Non PNS yang Telah Memiliki Sertifikat Pendidik Tahun 2021

No	Jenjang Pendidikan	Jumlah Guru	Guru Bersertifikasi	Guru Yang Belum Bersertifikasi	Persen
I	GURU PNS				
1	PAUD	90	79	11	88 %
2	SD	3111	2411	700	77 %
3	SMP	1233	924	309	75 %
4	Pengawas	74	74	-	100 %
JUMLAH		4508	3488	1020	77,37 %
II	GURU Non PNS				
1	PAUD	1624	389	1235	24 %
2	SD	3093	93	3000	3 %
3	SMP	1564	320	1244	20 %
JUMLAH		6281	802	5479	12,76 %

Sumber : Dinas Pendidikan dan Kebudayaan, 2022

Angka Partisipasi Sekolah (APS) adalah perbandingan antara jumlah murid kelompok usia sekolah tertentu yang bersekolah pada berbagai jenjang pendidikan dengan penduduk kelompok usia sekolah yang sesuai dan dinyatakan dalam persentase. Makin tinggi APS berarti makin banyak usia sekolah yang bersekolah di suatu daerah. Angka Partisipasi Sekolah (APS) Kabupaten Lampung Timur ditampilkan pada tabel berikut ini:

Tabel 2.20
Angka Partisipasi Sekolah Penduduk Berumur 7-24 Tahun Menurut Jenis Kelamin dan Kelompok Umur Sekolah di Kabupaten Lampung Timur 2021

Jenis Kelamin dan Kelompok Umur Sekolah	Partisipasi Sekolah		
	Tidak/Belum Pernah Sekolah	Masih sekolah	Tidak Sekolah Lagi
Laki-Laki			
7 - 12	0,45	99,55	0,00
13 - 15	0,00	98,04	1,96
16 - 18	1,25	64,91	33,85
19 - 24	0,00	23,41	76,59
7 - 24	0,36	70,27	29,37
Perempuan			
7 - 12	0,00	100,00	0,00
13 - 15	0,00	94,05	5,95
16 - 18	0,00	69,18	30,82
19 - 24	0,00	24,15	75,85
7 - 24	0,00	73,22	26,78
Laki-laki + Perempuan			
7 - 12	0,23	99,77	0,00
13 - 15	0,00	95,98	4,02
16 - 18	0,58	67,20	32,22
19 - 24	0,00	23,74	76,26
7 - 24	0,19	71,69	28,12

Sumber : BPS Kabupaten Lampung Timur, 2022

Berdasarkan tabel di atas, Angka Partisipasi Sekolah (APS) umur 7-12 tahun yaitu 99,77 persen atau dapat dikatakan bahwa hampir semua anak usia 7-12 tahun sudah bersekolah. Semakin meningkat kelompok umur, nilai APS semakin menurun yang menandakan bahwa semakin bertambah usia penduduk, partisipasi sekolahnya juga semakin menurun. Terlihat bahwa APS kelompok umur 16-18 tahun sebesar 66,58 persen. Artinya masih ada sekitar 33 persen penduduk pada kelompok umur ini yang tidak bersekolah.

2.1.3.1.2 Urusan Kesehatan

Pembangunan kesehatan diarahkan pada peningkatan kualitas sumber daya manusia, kehidupan dan usia harapan hidup manusia, kesejahteraan keluarga dan masyarakat, serta kesadaran masyarakat akan pentingnya hidup sehat. Peningkatan kualitas penduduk secara fisik dapat dilihat dari derajat kesehatan penduduk dan status kesehatan penduduk. Kesehatan merupakan faktor penting dalam peningkatan kualitas sumber daya manusia dan dipercaya menjadi penyebab langsung maupun tak langsung keberhasilan bidang-bidang lain.

1) Angka Harapan Hidup

Angka Harapan Hidup merupakan alat untuk mengevaluasi kinerja pemerintah dalam meningkatkan kesejahteraan penduduk pada umumnya, dan meningkatkan derajat kesehatan pada khususnya. AHH di Kabupaten Lampung Timur mengalami peningkatan dari tahun ke tahun. Berdasarkan publikasi Badan Pusat Statistik Provinsi Lampung, AHH di Kabupaten Lampung Timur mencapai angka 70,78 tahun, telah mencapai target Kabupaten (70,34 tahun).

AHH menunjukkan bahwa rata-rata tahun hidup yang akan dijalani oleh anak-anak yang lahir pada tahun 2021 diperkirakan akan hidup sampai umur 70,78 tahun. Peningkatan AHH di Kabupaten Lampung Timur tersebut merupakan salah satu indikasi bahwa pembangunan kesehatan di Kabupaten Lampung Timur relative baik sehingga dapat meningkatkan status kesehatan masyarakat di Kabupaten Lampung Timur.

2) Penurunan prevalensi gizi kurang pada balita

Gizi kurang merupakan salah satu indikator masalah gizi. Indikator gizi kurang diukur menurut tinggi badan (BB/TB)/ *wasting*. *Wasting* memberikan indikasi masalah gizi yang sifatnya akut sebagai akibat dari peristiwa yang terjadi dalam waktu yang tidak lama, misalnya terjadi wabah penyakit dan kekurangan makan (kelaparan) yang menyebabkan anak menjadi kurus. Riset Kesehatan Dasar (Riskesdas) Kementerian Kesehatan tahun 2018 menyebutkan bahwa persentase gizi kurang di Indonesia sebesar 17,7%.

Kabupaten Lampung Timur pada tahun 2021 menargetkan prevalensi balita kurang gizi sebesar 16,0%. Berdasarkan Hasil Studi Kasus Gizi Indonesia Kabupaten/ Kota Tahun 2021 tanggal 27 Desember 2021, persentase gizi kurang di Kabupaten Lampung Timur sebesar 5,7%; sudah mencapai target Kabupaten (<16%) dan telah berada di angka balita gizi kurang Provinsi Lampung 7,2%. Upaya yang telah dilakukan pada tahun 2021 antara lain peningkatan upaya pemantauan balita baik melalui penimbangan rutin maupun melalui kegiatan PPGBM, pelacakan kasus gizi, pemberian makanan bayi dan anak dan peningkatan kapasitas program gizi.

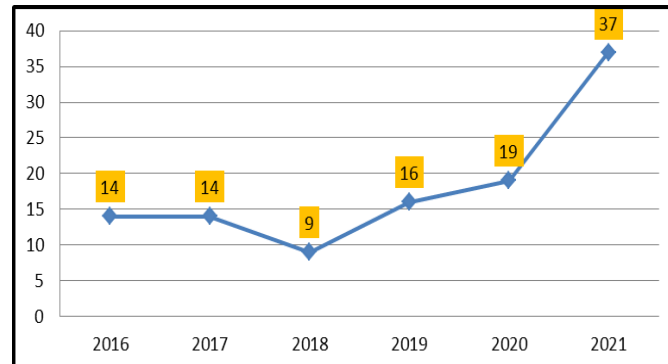
3) Kasus Kematian Ibu

Angka kematian ibu (AKI) menggambarkan jumlah wanita yang meninggal dari suatu penyebab kematian terkait dengan gangguan kehamilan atau penanganannya selama kehamilan, melahirkan dan dalam masa nifas (42 hari setelah melahirkan) tanpa memperhitungkan lama kehamilan per 100.000 kelahiran hidup. Pada tahun 2021, Kabupaten Lampung Timur menargetkan AKI di bawah 179 per 100.000 kelahiran hidup. Namun jumlah kasus kematian ibu di Kabupaten Lampung Timur berjumlah 37 kasus atau setara dengan 220,9 per 100.000 kelahiran hidup.

Tingginya AKI di Kabupaten Lampung Timur tersebut terkait dengan Pandemi Covid 19 dimana berdasarkan laporan, kematian ibu terkonfirmasi Covid 19 menyumbang 59,5% (22 kasus) penyebab kematian ibu di Kabupaten Lampung Timur tahun 2021. Walaupun belum dapat menggambarkan kondisi yang sebenarnya di populasi, namun angka tersebut masih berada di bawah angka Nasional, di mana berdasarkan hasil SUPAS tahun 2015 angka kematian ibu di

Indonesia diperkirakan sebesar 305 per 100.000 KH. Perkembangan kasus kematian ibu dalam 5 tahun terakhir di Kabupaten Lampung Timur dapat dilihat pada grafik sebagai berikut :

Grafik 2.18
Perkembangan Kasus Kematian Ibu
di Kabupaten Lampung Timur Tahun 2016 – 2021



Sumber: Dinas Kesehatan Kabupaten Lampung Timur, 2022

4) Kasus Kematian Bayi

Angka Kematian Bayi (AKB) adalah salah satu cerminan keberhasilan pembangunan kesehatan dan kualitas hidup masyarakat. Berdasarkan Survey Demografi Kesehatan Indonesia (SDKI) tahun 2017 angka kematian bayi 24 per 1.000 Kelahiran Hidup (KH), sedangkan angka kematian balita 32 per 1.000 Kelahiran Hidup (KH).

Berdasarkan data laporan, di Kabupaten Lampung Timur pada tahun 2021 terdapat 77 kasus kematian bayi atau setara dengan 4,6 per 1.000 kelahiran hidup, telah mencapai target Kabupaten yakni di bawah 20 per 1.000 KH dan berada di bawah angka kematian bayi berdasarkan data Susenas 2017 (24 per 1.000 Kelahiran Hidup (KH)). Sebagian besar kasus kematian bayi pada tahun 2021 terjadi pada periode perinatal, dengan penyebab tertinggi yakni BBLR (26,7%).

5) Prevalensi Hipertensi

Kabupaten Lampung Timur saat ini menghadapi beban ganda, dimana kejadian penyakit menular masih tinggi, sementara itu terjadi kecenderungan peningkatan penyakit tidak menular/degeneratif, salah satunya penyakit hipertensi. Hipertensi adalah suatu keadaan ketika tekanan darah di pembuluh darah meningkat secara kronis. Kabupaten Lampung Timur menargetkan prevalensi hipertensi pada tahun 2021 sebesar 22,80%.

Hasil Riskesdas tahun 2018 menyebutkan bahwa prevalensi hipertensi di Kabupaten Lampung Timur sebesar 20,54%, telah berada di bawah target Kabupaten. Data prevalensi hipertensi di Kabupaten Lampung Timur menggunakan data hasil riskesdas dikarenakan Dinas Kesehatan Kabupaten Lampung Timur belum dapat melakukan perhitungan yang akurat untuk mendapatkan data penderita hipertensi. Data yang tersedia sebagian besar hanya merupakan data kunjungan penderita hipertensi yang berobat di fasilitas pelayanan kesehatan seperti Puskesmas yakni sebesar 5,2%.

Upaya yang dilakukan untuk mengatasi permasalahan di atas diantaranya adalah dengan melakukan penjangkaran aktif penderita hipertensi di masyarakat baik

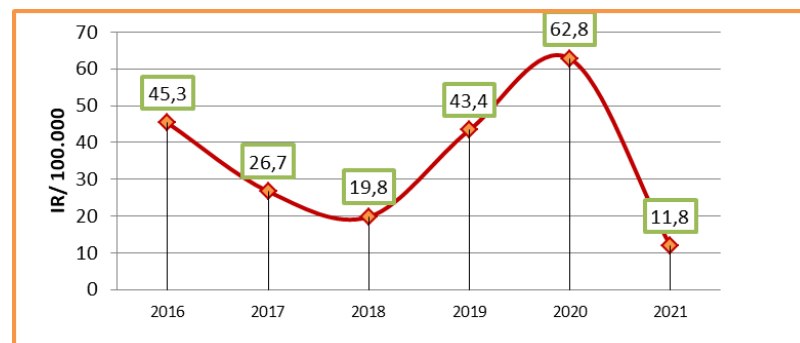
melalui kegiatan Posbindu, Posyandu Lansia maupun melalui intervensi PIS-PK. Selain itu kampanye untuk hidup sehat juga dilakukan melalui kegiatan edukasi masyarakat dan Germas sebagai upaya pencegahan hipertensi.

6) Insiden Rate Kasus Demam Berdarah Dengue (DBD) per 100.000 Penduduk.

Penyakit DBD termasuk diantara *emerging diseases* yang sampai saat ini menjadi masalah kesehatan masyarakat yang utama dan berpotensi menimbulkan KLB. Penyakit ini dapat muncul di sepanjang tahun dan dapat menyerang semua umur dan sampai saat ini belum ada obat atau vaksin yang spesifik.

Jumlah kasus penyakit Demam Berdarah Dengue (DBD) di Kabupaten Lampung Timur tahun 2021 berjumlah 125 kasus dengan *Incidence Rate/ IR* 11,8 per 100.000 penduduk, menurun cukup signifikans dibandingkan dengan tahun sebelumnya yaitu 62,8 per 100.000 penduduk dan telah mencapai target Kabupaten yakni <41%. Dari jumlah kasus pada tahun 2021, dilaporkan adanya 1 kasus kematian akibat DBD (*CFR* 0,09%). Upaya yang telah dilakukan pada tahun 2021 dalam upaya penanggulangan DBD antara lain peningkatan surveillens epidemiologi, penemuan dan tatalaksana kasus, pengendalian vector, peningkatan peran serta masyarakat, kerja sama dan meningkatkan jejaring kerja, peningkatan kapasitas tenaga kesehatan serta promosi dan edukasi ke masyarakat.

Grafik 2.19
Insiden Rate (*IR*) DBD
di Kabupaten Lampung Timur Tahun 2016-2021



Sumber: Dinas Kesehatan Kabupaten Lampung Timur, 2022

7) Persentase Penemuan dan Pengobatan Penderita Baru TB

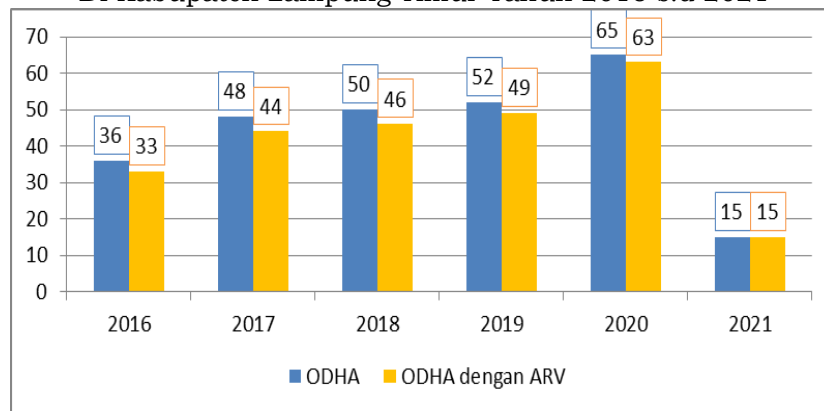
Penyakit TBC (*tuberculosis*) merupakan penyakit menular yang disebabkan oleh *Mycobacterium tuberculosis* dan merupakan masalah kesehatan yang menjadi tantangan global. Kabupaten Lampung Timur menargetkan penemuan dan pengobatan penderita baru TBC pada tahun 2021 sebesar 71%. Berdasarkan data, capaian persentase penemuan dan pengobatan penderita baru TBC sebesar 25,1% (772 kasus), masih berada di bawah target Kabupaten. Namun angka keberhasilan pengobatan TBC (*success rate*) telah mencapai 95,33%.

Rendahnya capaian persentase penemuan dan pengobatan penderita baru TB di Kabupaten Lampung Timur disebabkan karena situasi pandemic Covid 19 di tahun 2021 sehingga terjadi penurunan kunjungan masyarakat ke Puskesmas, banyaknya pembatasan kegiatan sehingga penjarangan kasus secara aktif terkendala serta mobilitas tenaga kesehatan terkonsentrasi untuk penanganan pandemic dan pelaksanaan vaksinasi Covid 19.

8) Persentase Orang dengan HIV/ AIDS (ODHA) yang mendapat ARV.

Pemberian kombinasi Obat Anti Retro Viral (ARV) bertujuan untuk menghambat perburukan infeksi oportunistik yang dimungkinkan muncul pada pasien, meningkatkan kualitas hidup ODHA dan menurunkan sampai dengan tidak terdeteksinya jumlah virus (*viral load*) HIV dalam darah setiap Orang Dengan HIV AIDS (ODHA). Berdasarkan laporan, persentase orang dengan HIV/ AIDS (ODHA) yang mendapat ARV tahun 2021 di Kabupaten Lampung Timur mencapai 100%. Capaian tersebut meningkat bila di banding capaian tahun-tahun sebelumnya. Hal tersebut tergambar dari grafik dibawah ini :

Grafik 2.20
Capaian Orang Dengan HIV/AIDS Yang Sudah Therapi ARV
Di Kabupaten Lampung Timur Tahun 2016 s.d 2021

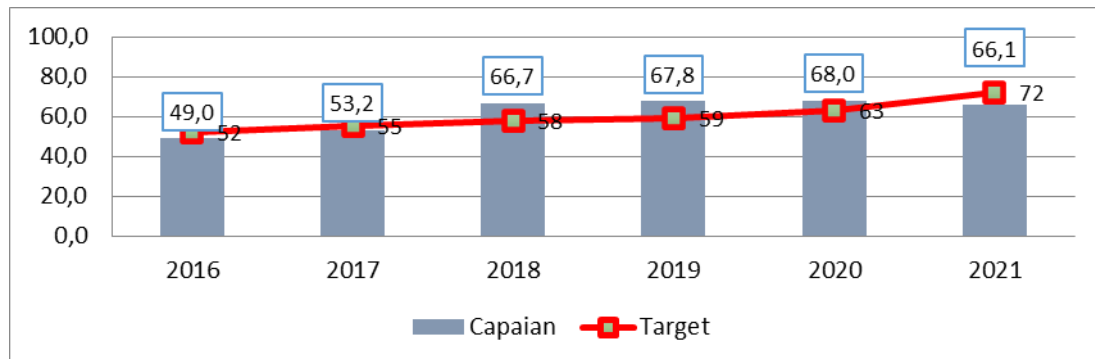


Sumber: Dinas Kesehatan Kabupaten Lampung Timur, 2022

9) Jaminan Kesehatan

Program Jaminan Kesehatan Nasional (JKN) diselenggarakan untuk memberikan perlindungan kesehatan dalam bentuk manfaat pemeliharaan kesehatan dalam rangka memenuhi kebutuhan dasar kesehatan yang diberikan kepada setiap orang yang telah membayar iuran atau iurannya dibayar oleh pemerintah. Capaian kinerja persentase penduduk yang memiliki jaminan kesehatan tahun 2021 sebanyak 728.376 jiwa atau 66,10 % dari jumlah penduduk (1.101.977 jiwa; BPS 2021). Capaian tersebut belum mencapai target Kabupaten yakni 72%. Penyebab belum tercapainya target di atas adalah rendahnya kesadaran masyarakat untuk menjadi peserta jaminan kesehatan secara mandiri sehingga sebagian peserta yang mendaftar adalah masyarakat yang dalam kondisi sakit.

Grafik 2.21
Persentase Penduduk yang Mempunyai Jaminan Kesehatan terhadap Jumlah
Penduduk Kabupaten Lampung Timur Tahun 2016-2021



Sumber: Dinas Kesehatan Kabupaten Lampung Timur, 2022

10) Desa Siaga Purnama Mandiri

Persentase desa siaga purnama mandiri tahun 2021 sebesar 49 %, meningkat signifikan bila di banding tahun 2020 (34,85 %). Peningkatan capaian desa siaga mandiri adalah karena semakin meningkatnya pembinaan yang dilakukan dan semakin meningkatnya peran serta masyarakat. Beberapa indikator Desa Siaga aktif purnama mandiri antara lain sudah ada peran aktif masyarakat dan peran aktif dari ormas dalam kegiatan Desa/Kelurahan Siaga Aktif, sudah memiliki peraturan formal (tertulis) di tingkat desa atau kelurahan yang melandasi dan mengatur pengembangan desa /kelurahan siaga aktif, minimal 40 persen rumah tangga di Desa dan Kelurahan mendapat pembinaan Perilaku Hidup Bersih dan Sehat (PHBS) dan minimal 70 persen rumah tangga di Desa dan Kelurahan mendapat pembinaan Perilaku Hidup Bersih dan Sehat.

11) Indek Keluarga Sehat (IKS).

Indek Keluarga merupakan hasil perhitungan pendataan keluarga berdasarkan 12 indikator, yakni indikator 1) Keluarga mengikuti program Keluarga Berencana (KB); 2) Ibu melakukan persalinan di fasilitas kesehatan; 3) Bayi mendapat imunisasi dasar lengkap; 4) Bayi mendapat air susu ibu (ASI) eksklusif; 5) Balita mendapatkan pemantauan pertumbuhan; 6) Penderita tuberkulosis paru mendapatkan pengobatan sesuai standar; 7) Penderita hipertensi melakukan pengobatan secara teratur; 8) Penderita gangguan jiwa mendapatkan pengobatan dan tidak ditelantarkan; 9) Anggota keluarga tidak ada yang merokok; 10) Keluarga sudah menjadi anggota Jaminan Kesehatan Nasional (JKN); 11) Keluarga mempunyai akses sarana air bersih; 12) Keluarga mempunyai akses atau menggunakan jamban sehat.

Berdasarkan hasil pendataan, IKS di Kabupaten Lampung Timur tahun 2021 sebesar 0,134, belum mencapai target yang ditetapkan Kabupaten yakni 0,3. Penyebab rendahnya IKS salah satunya adalah karena masih tingginya keluarga yang merokok. Kendala yang dihadapi dalam pencapaian target indikator di atas antara lain adalah belum terinputnya pendataan PIS-PK, belum optimalnya pelaksanaan PIS-PK baik pada tahap intervensi lanjut maupun tahap analisis perubahan perilaku terutama di masa pandemic Covid 19.

12) Penanganan Covid 19

Kasus Covid-19 di Indonesia cenderung meningkat dan menjangkau seluruh provinsi dan Kabupaten di Indonesia, demikian juga di Kabupaten Lampung Timur. Berdasarkan laporan, sampai dengan tanggal 31 Desember tahun 2021 di Kabupaten Lampung Timur ditemukan 5.906 kasus konfirmasi positif dengan jumlah kasus sembuh 5.314 kasus (89,9%) dan jumlah kasus meninggal 578 kasus (9,8%).

Upaya yang telah dilakukan oleh Dinas Kesehatan, Puskesmas dan jaringannya dalam mengatasi pandemic adalah *tracing, testing, treatment*, peningkatan edukasi dan sosialisasi ke masyarakat terkait pencegahan Covid-19 dengan bekerjasama sektor terkait serta pelaksanaan vaksinasi Covid 19. Berdasarkan data di KPCPEN per tanggal 31 Desember 2021, capaian vaksinasi dosis I di Kabupaten Lampung Timur berdasarkan Fasyankes sebesar 574.396

orang (69.14%) dan dosis II sebanyak 264.300 orang (31.8%). Sedangkan berdasarkan data P-Care KTP, capaian dosis I vaksinasi Covid 19 sudah mencapai 673.755 orang (81.10%) dan dosis II sebesar 337.664 orang (40.65%).

13) Puskesmas terakreditasi

Jumlah Puskesmas di Kabupaten Lampung Timur yang telah dilakukan penilaian akreditasi perdana sampai dengan tahun 2018 berjumlah 34 Puskesmas (100%). Pada tahun 2019 telah dilakukan reakreditasi pada 10 puskesmas dan pada tahun 2021, sejumlah 14 Puskesmas telah dilakukan pendampingan re-akreditasi, namun pelaksanaan survey di tunda akibat pandemic covid 19. Dengan demikian, capaian Puskesmas terakreditasi di Kabupaten Lampung Timur telah mencapai target RPJMD Kabupaten Lampung Timur, dimana pada tahun 2021 target Puskesmas terakreditasi adalah 100% dengan status akreditasi terakhir yaitu Dasar : 6 puskesmas, Madya 16 puskesmas dan Utama 12 puskesmas.

14) Rumah Sakit Terakreditasi

Kabupaten Lampung Timur pada tahun 2020 memiliki 1 (satu) Rumah Sakit Umum Daerah, dan 4 (empat) Rumah Sakit Swasta yang terdiri dari 2 (dua) Rumah Sakit Umum swasta dan 2 (dua) Rumah Sakit Ibu dan Anak. Dari jumlah Rumah Sakit di Kabupaten Lampung Timur tersebut, seluruhnya (100%) telah terakreditasi, dengan demikian target RPJMD tahun 2021 untuk Rumah Sakit terakreditasi di Kabupaten Lampung Timur tahun 2021 (100%) telah tercapai. Adapun status akreditasi Rumah Sakit, sebagai berikut:

Tabel 2.21
Akreditasi Rumah Sakit Kabupaten Lampung Timur Tahun 2021

No	Jenis Rumah Sakit		Nama Rumah Sakit	Status Akreditasi
1	Rumah Sakit Umum	1	RSUD Sukadana	Madya
		2	RSU AKA Medika	Madya
		3	RSU Permata Hati	Perdana
2	Rumah Sakit Khusus	1	RSIA Ibunda	Utama
		2	RSIA Mawar	Perdana

Sumber: Dinas Kesehatan Kabupaten Lampung Timur, 2022

15) Rasio Puskesmas per 100.000 Penduduk.

Puskesmas adalah fasilitas pelayanan kesehatan yang menyelenggarakan upaya kesehatan masyarakat dan upaya kesehatan perseorangan tingkat pertama, dengan lebih mengutamakan upaya promotif dan preventif di wilayah kerjanya (PMK 43 tahun 2019). Puskesmas mempunyai tugas melaksanakan kebijakan kesehatan untuk mencapai tujuan pembangunan kesehatan di wilayah kerjanya dalam rangka mendukung terwujudnya kecamatan sehat. Untuk melaksanakan tugasnya, Puskesmas memiliki fungsi sebagai penyelenggaraan UKM tingkat pertama di wilayah kerjanya; dan penyelenggaraan UKP tingkat pertama di wilayah kerjanya.

Jumlah Puskesmas di Kabupaten Lampung Timur berjumlah 34 Puskesmas. Rasio Puskesmas di Kabupaten Lampung Timur pada tahun 2021 sebesar 3,09 per 100.000 penduduk, belum mencapai target RPJMD 4 per 100.000 penduduk. Namun demikian, di Kabupaten Lampung Timur terdapat penambahan jumlah Puskesmas baru yakni Puskesmas Mekar Karya di Kecamatan Waway Karya dan

Puskesmas Tulung Balak di wilayah Kecamatan Batanghari Nuban yang saat ini dalam proses perizinan. Penambahan dua Puskesmas tersebut sebagai upaya untuk semakin mendekatkan akses pelayanan kesehatan ke masyarakat.

16) Rasio Dokter per 100.000 Penduduk

Jumlah Dokter Umum di Kabupaten Lampung Timur pada tahun 2021 berjumlah 179 Dokter Umum, yang tersebar di RSUD Sukadana, Puskesmas, Rumah Sakit Swasta dan Dinas Kesehatan sebagai tenaga struktural. Rasio Dokter terhadap 100.000 penduduk pada tahun 2021 sebesar 16,86 per 100.000 penduduk, telah melampau target RPJMD tahun 2021 (14 per 100.000 penduduk). Namun data tersebut belum menggambarkan kondisi yang sebenarnya karena data Dokter yang bertugas di klinik swasta belum terdata.

Dokter Umum merupakan salah satu tenaga potensial yang harus ada di Puskesmas. Jumlah Dokter yang bertugas di Puskesmas telah memenuhi rasio kecukupan tenaga Dokter di Puskesmas yakni 1 Puskesmas berbanding 2 orang Dokter. Upaya pemenuhan tenaga Dokter pada tahun 2021 dilakukan dengan cara rekrutmen 39 Dokter Kontrak yang dianggarkan melalui anggaran APBD Dinas Kesehatan.

17) Pelayanan kesehatan gratis di Puskesmas dan RSUD Sukadana

Pelayanan kesehatan gratis adalah program pelayanan kesehatan non spesialisik yang diselenggarakan di Puskesmas dan dapat di akses oleh seluruh masyarakat Kabupaten Lampung Timur yang tidak memiliki kartu jaminan kesehatan dengan tujuan meningkatkan akses yang adil terhadap pelayanan kesehatan bagi masyarakat Lampung Timur. Program ini dimulai pada bulan September 2019 melalui APBD perubahan, dengan cakupan kunjungan pelayanan kesehatan gratis sebanyak 21.053 kunjungan yang terdiri dari 20.831 kunjungan rawat jalan dan 222 kunjungan rawat inap. Pada tahun 2020, pelayanan kesehatan gratis dianggarkan untuk 1 (satu) tahun anggaran dengan jumlah cakupan pelayanan kesehatan gratis mencapai 41.186 kunjungan dan 250 pasien mendapatkan pelayanan ambulance gratis. Kemudian pada tahun 2021, cakupan pelayanan Kesehatan gratis di puskesmas mencapai 2.209 kunjungan dan di RSUD Sukadana mencapai 460 kunjungan.

Disamping untuk meningkatkan akses pelayanan kesehatan kepada masyarakat, program pelayanan kesehatan gratis juga bertujuan untuk mendorong masyarakat agar mengikuti jaminan kesehatan (BPJS), bagi yang miskin diarahkan untuk bisa didaftarkan melalui PBI daerah sedangkan masyarakat yang mampu diarahkan untuk mengikuti jaminan kesehatan secara mandiri.

2.1.3.1.3 Urusan Pekerjaan Umum dan Penataan Ruang

1) Sumber daya Air (Irigasi)

Terkait dengan kinerja sistem irigasi dalam daerah irigasi permukaan, jumlah daerah irigasi adalah sebanyak 56 daerah irigasi. Untuk luas daerah irigasi sesuai Permen PUPR adalah seluas 4.902,56 hektar dengan luas sawah/fungsional seluas 4.861,44 hektar, dengan kondisi sebagaimana terlihat pada Tabel di bawah ini.

Tabel 2.22
Areal Terdampak Kondisi Jaringan Irigasi Permukaan Tahun 2021

KONDISI DAERAH IRIGASI	2020		2021	
	LUAS (Ha)	%	LUAS (Ha)	%
Dalam Kondisi Baik	3226.53	65,81	3298.47	67,28
Dalam Kondisi Sedang	735.46	15	726.46	14,82
Dalam Kondisi Rusak	488.71	9,97	474.71	9,68
Dalam Kondisi Rusak	451.85	9,22	402.91	8,22
TOTAL	4,902.56	100	4,902.56	100

Sumber : Dinas Pekerjaan Umum Kabupaten Lampung Timur, 2022

2) Sistem Pemberdayaan Air Minum (SPAM)

Kelengkapan fasilitas pokok suatu rumah tinggal akan menentukan kualitas dan kenyamanan dari rumah tinggal tersebut. Fasilitas pokok yang penting agar suatu rumah menjadi nyaman dan sehat untuk ditinggali adalah tersedianya air bersih serta jamban yang dimiliki sendiri.

Sumber hidup utama kehidupan makhluk hidup adalah air. Dalam semua aktivitasnya, manusia membutuhkan air baik untuk minum, mandi, mencuci, dan sebagainya. Dewasa ini, masyarakat semakin sadar akan arti pentingnya penyediaan air bersih dalam kehidupan sehari-hari, khususnya untuk pemenuhan kebutuhan air minum.

Air bersih merupakan kebutuhan yang sangat penting bagi rumah tangga dalam kehidupan sehari-hari. Ketersediaan dalam jumlah yang cukup, terutama untuk keperluan minum dan masak merupakan tujuan dari program penyediaan air bersih yang terus menerus diupayakan pemerintah. Keberadaan fasilitas air minum di Kabupaten Lampung Timur dapat dikatakan sudah relatif baik karena sebagian besar masyarakat sudah memiliki fasilitas air minum. Jenis air minum yang dianggap higienis atau air bersih yang aman untuk dikonsumsi dan sesuai dengan standar kesehatan adalah jenis air kemasan, air leding, sumur terlindung, dan mata air terlindung. Persentase rumah tangga yang sumber air utama untuk memasak/mandi/cuci, dan lain-lain sebagaimana terlihat dalam Tabel di bawah ini:

Tabel 2.23
Persentase Rumah Tangga Menurut Sumber Air Utama untuk Memasak/Mandi/Cuci/dll Tahun 2021

Karakteristik	Sumber Air Utama untuk Mandi/ Cuci/dll						Jumlah
	Air kemasan/ Isi ulang	Leding	Sumur bor/ Pompa	Sumur/ Mata air terlindung	Sumur/ Mata air tidak terlindung	Lainya*	
(1)	(2)	(3)	(4)	(5)	(6)	(7)	(8)
Jenis Kelamin KRT							
Laki-laki	0,14	0,85	27,97	52,58	16,95	1,50	100,00
Perempuan	0,00	0,00	22,29	56,73	20,98	0,00	100,00
Kuintil Pengeluaran							
40 persen Terbawah	0,00	1,17	20,85	55,09	20,68	2,21	100,0
40 Persen tengah	0,32	0,85	27,74	53,86	16,74	0,49	100,00
20 Persen Teratas	0,00	0,00	36,6	48,46	13,45	1,5	100,00
Pendidikan Tertinggi KRT							
SD ke bawah	0,26	1,10	24,21	51,14	21,06	2,24	100,00
SMP ke atas	0,00	0,41	30,62	54,91	13,61	0,45	100,00
Lampung Timur	0,13	0,76	27,39	53,01	17,36	1,35	100,00

*Lainya termasuk air permukaan (sungai, danau, waduk, kolam, irigasi), air hujan, dll.

Sumber : BPS Kabupaten Lampung Timur, 2022

Sumber air bersih bagi penduduk Lampung Timur, menurut sumber air bersih yang dikonsumsi oleh penduduk ada lima, yaitu: sumur pompa, sumur gali, mata air, air sungai, dan PDAM Way Guruh. Sumber air yang dipergunakan adalah air bawah tanah (ABT), air tanah dalam (ATD), dan pengolahan air sungai. Penyediaan air bersih di Kabupaten Lampung Timur yang dikelola oleh PDAM Way Guruh tersebar di 14 unit pengelolaan dengan jumlah pelanggan sebanyak 2.617. Jumlah pelanggan dan banyaknya air bersih yang disalurkan di Kabupaten Lampung Timur dapat dilihat pada Tabel berikut.

Tabel 2.24
Jumlah Pelanggan dan Banyaknya Air Bersih Yang Disalurkan
di Kabupaten Lampung Timur, Tahun 2020

No	Kecamatan	Pelanggan	Air yang disalurkan	Nilai (Rp)
1	Metro Kibang	-	-	-
2	Batanghari	-	-	-
3	Sekampung	-	-	-
4	Marga Tiga	-	-	-
5	Sekampung Udik	128	12.157	50.068.250
6	Jabung	-	-	-
7	Pasir Sakti	-	-	-
8	Waway Karya	-	-	-
9	Marga Sekampung	-	-	-
10	Labuhan Maringgai	381	75.889	306.690.750
11	Mataram Baru	-	-	-
12	Bandar Sribhawono	2108	330.792	1.364.946.625
13	Melinting	-	-	-
14	Gunung Pelindung	-	-	-
15	Way Jepara	-	-	-
16	Braja Selehah	-	-	-
17	Labuhan Ratu	-	-	-
18	Sukadana	-	-	-
19	Bumi Agung	-	-	-
20	Batanghari Nuban	-	-	-
21	Pekalongan	-	-	-
22	Raman Utara	-	-	-
23	Purbolinggo	-	-	-
24	Way Bungur	-	-	-
	Jumlah	2.617	418.508	1.721.705.625

Sumber : BPS Kabupaten Lampung Timur, 2020

3) Sanitasi dan Instalasi Pengolahan Air Limbah

Kondisi perumahan yang higienis secara langsung juga menggambarkan kondisi kesehatan penghuninya. Perilaku masyarakat dalam menjaga kesehatan juga dapat tercermin dari sanitasi rumah yang baik yang salah satunya dapat dilihat dari keberadaan fasilitas buang air besar. Fasilitas buang air yang dianggap baik adalah jika fasilitas yang digunakan masuk dalam kategori digunakan sendiri atau bersama, dan jenis pembuangan akhirnya adalah tangki septik.

Sistem pembuangan kotoran manusia sangat erat kaitannya dengan kondisi lingkungan dan resiko penularan suatu penyakit, khususnya penyakit saluran pencernaan. Klasifikasi sarana pembuangan kotoran dilakukan berdasarkan atas tingkat resiko pencemaran yang mungkin ditimbulkan.

Masalah kondisi lingkungan tempat pembuangan kotoran manusia tidak terlepas dari aspek kepemilikan terhadap sarana yang digunakan terutama dikaitkan dengan tanggung jawab dalam pemeliharaan dan kebersihan sarana. Fasilitas rumah tinggal yang berkaitan dengan hal tersebut adalah ketersediaan jamban sendiri. Terkait dengan jenis kloset yang digunakan ditampilkan pada Tabel di bawah ini:

Tabel 2.25
Persentase Rumah Tangga Menurut Kabupaten/Kota dan Jenis Kloset yang Digunakan Rumah Tangga di Provinsi Lampung Tahun 2021

Kabupaten/ kota <i>Regency/ Municipality</i>	Leher Angsa <i>(Swan Trine)</i>	Plesengan dengan tutup, Plesengan Tanpa Tutup <i>Fluhing to Pit Latrine with Slab, Flushing to Pit Latrine</i>		Cemplung/ Cubluk <i>Plunged Hole</i>	Jumlah Total
		(1)	(2)		
Lampung Barat	90,18	1,75	8,07	100,00	
Tanggamus	95,83	1,68	2,49	100,00	
Lampung selatan	98,02	0,52	1,46	100,00	
Lampung Timur	93,08	2,79	4,13	100,00	
Lampung Tengah	91,23	2,20	6,58	100,00	
Lampung Utara	88,88	2,09	9,03	100,00	
Way Kanan	89,20	0,80	10,01	100,00	
Tulang Bawang	90,66	0,77	8,56	100,00	
Pesawaran	95,84	0,86	3,3	100,00	
Pringsewu	99,65	0,00	0,35	100,00	
Mesuji	80,83	2,80	16,37	100,00	
Tulang Bawang Barat	86,14	0,78	13,08	100,00	
Pesisir Barat	94,41	0,97	4,62	100,00	
Bandar Lampung	99,4	0,26	0,34	100,00	
Metro	100,00	0,00	0,00	100,00	
Lampung	93,62	1,36	5,01	100,00	

Sumber : BPS Provinsi Lampung, 2022

Pada Tabel di atas, di Kabupaten Lampung Timur, masih terdapat 4,13 persen rumah tangga yang masih menggunakan WC cemplung. Selanjutnya, terkait dengan karakteristik dan tempat pembuangan akhir tinja ditampilkan pada Tabel di bawah ini:

Tabel 2.26
Persentase Rumah Tangga Berdasarkan Karakteristik dan Tempat Pembuangan Akhir Tinja Tahun 2017-2021

Karakteristik	Karakteristik dan Tempat Pembuangan Akhir Tinja				
	2017	2018	2019	2020	2021
Tangki Septik/IPAL/SPAL	34,73	33,50	35,82	41,42	42,60
Lainnya	65,27	66,50	64,18	58,58	57,40
JUMIAH	100,00	100,00	100,00	100,00	100,00

Sumber : BPS Kabupaten Lampung Timur, 2022

Untuk rumah tangga bersanitasi, berdasarkan data Dinas Lingkungan Hidup Permukiman dan Pertanahan Kabupaten Lampung Timur Tahun 2018 adalah sebesar 65,9%.

4) Jalan dan Jembatan

Berdasarkan status dan wewenang pembinaan jalan, sistem jaringan jalan di Kabupaten Lampung Timur dikelompokkan sebagai berikut:

- a) Jalan Negara/Nasional, yang termasuk Jalan Negara/Nasional di Kabupaten Lampung Timur berdasarkan Keputusan Menteri Pekerjaan Umum dan Perumahan Rakyat Nomor : 430/KPTS/M/2022 adalah 157,01 km..
- b) Jalan Provinsi, berdasarkan Surat Keputusan Gubernur Lampung Nomor : G/243.a/III.09/HK/2016 adalah 134,93 km.
- c) Jalan Kabupaten berdasarkan Keputusan Bupati Lampung Timur Nomor : B.69315/SK/2013 tentang Penetapan Status Ruas-ruas Jalan Sebagai Jalan Kabupaten, sampai dengan Tahun 2015 mencapai 1.884,17 km.
- d) Jalan desa di Kabupaten Lampung Timur yang terdata adalah 2.196,31 km.

Tabel 2.27
Panjang Jalan Berdasarkan Tingkat Kewenangan
di Kabupaten Lampung Timur

Kelas Jalan	Tingkat Kewenangan Pemerintah			Jumlah
	Negara	Provinsi	Kabupaten	
Kelas I	157,01	-	-	157,01
Kelas II	-	-	-	-
Kelas III	-	-	-	-
Kelas III A	-	134,93	1884,17	2019,10
Kelas III B	-	-	-	-
Kelas III C	-	-	-	-
Tidak Dirinci	-	-	-	-
Jumlah/Total	157,01	134,93	1884,17	2159,91

Sumber : Dinas PUPR Kabupaten Lampung Timur, 2022

Berdasarkan jenis permukaan jalan di Kabupaten Lampung Timur, paling banyak berjenis permukaan jalan aspal, dan masih terdapat 86,90 jalan kabupaten yang berjenis jalan tanah, lebih lengkapnya disajikan pada Tabel di bawah ini:

Tabel 2.28
Panjang Jalan Menurut Jenis Permukaan Jalan

Kelas Jalan	Tingkat Kewenangan Pemerintah			Jumlah
	Negara	Provinsi	Kabupaten	
Aspal (AC, HRS, ATB)	157,01	134,93	1163,25	1555,19
Perkerasan Beton	-	-	8,63	8,63
Lapis Penetrasi/ Latasir/ Macadam	-	-	363,39	363,39
Telford/ Kerikil/ urpil	-	-	279,91	279,91
Tanah/ Belum Tembus	-	-	50,99	50,99
Jumlah/Total	157,01	134,93	1884,17	2159,91

Sumber : Dinas PUPR Kabupaten Lampung Timur, 2022

Terkait dengan kondisi jalan nasional, jalan provinsi, dan jalan kabupaten ditampilkan pada Tabel di bawah ini:

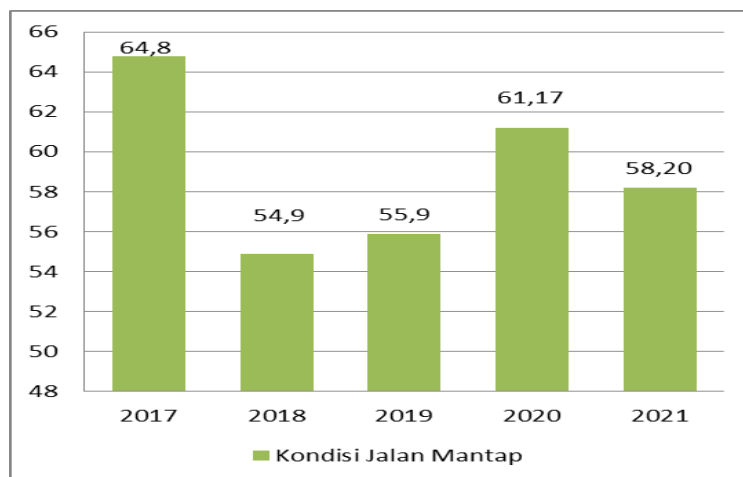
Tabel 2.29
Kondisi Jalan di Kabupaten Lampung Timur Tahun 2021

Kondisi Jalan	Tingkat Kewenangan Pemerintah			
	Negara	Provinsi	Kabupaten	Jumlah
Baik	107,02	66,12	666,35	839,49
Sedang	26,75	28,34	430,32	485,41
Rusak	7,04	28,34	742,06	777,44
Rusak Berat	-	12,14	45,45	57,59
JUMLAH	140,81	134,94	1.884,18	2.159,93

Sumber : Dinas PUPR Kabupaten Lampung Timur, 2022

Perkembangan kondisi jalan di Kabupaten Lampung Timur kurun waktu lima tahun terakhir berkecenderungan menurun, untuk lebih lengkapnya ditampilkan pada Grafik di bawah ini:

Grafik 2.22
Perkembangan Kondisi Kemantapan Jalan Kabupaten Tahun 2017-2021



Sumber : Dinas PUPR Kabupaten Lampung Timur, 2022

Untuk jembatan, total jumlah jembatan/penyeberangan adalah sebanyak 281 unit dengan panjang 3.133,5 meter. Lebih jelasnya dapat dilihat pada Tabel berikut:

Tabel 2.30
Kondisi Jembatan di Kabupaten Lampung Timur Tahun 2021

Kondisi Jembatan	Jumlah Unit	%
Baik	245	79,29
Sedang	51	16,50
Rusak Berat	6	1,94
Kritis	7	2,27
JUMLAH	309	100,00

Sumber : Dinas Pekerjaan Umum Kabupaten Lampung Timur, 2022

5) Jasa Konstruksi

Penyelenggaraan Jasa Konstruksi di Kabupaten Lampung Timur bertujuan, juga untuk mewujudkan infrastruktur yang memiliki nilai manfaat terhadap aktivitas perekonomian masyarakat, selain untuk memenuhi mandat tersebut. Penyelenggaraan Jasa Konstruksi ini dilakukan dengan :

- a) Pengendalian mutu produk konstruksi melalui pengujian bahan bangunan maupun komponen konstruksi oleh Laboratorium Pengujian Konstruksi yang terakreditasi;
- b) Penyebarluasan informasi ke-PU-an serta peningkatan kapasitas masyarakat melalui sosialisasi, pameran, Klinik Konstruksi, pengembangan muatan materi sistem informasi ke-PU-an, dan;
- c) Pembinaan jasa konstruksi melalui fasilitasi pelatihan serta sertifikasi keahlian bagi para tenaga kerja konstruksi. Kinerja Penyelenggaraan Jasa Konstruksi diukur berdasarkan pembobotan secara proporsional persentase kinerja : Pelayanan Jasa Pengujian, Pembinaan Jasa Konstruksi, dan Pengkajian & Penerapan Teknologi Bidang Pekerjaan Umum.

Hasil perhitungan proyeksi kebutuhan tenaga operator dan tenaga teknis bersertifikat di Kabupaten Lampung timur adalah mencapai 6000 orang dengan capaian pada akhir tahun 2019 baru terdapat 271 orang tenaga konstruksi yang telah bersertifikat.

Tabel 2.31
Rekapitulasi Penerima Sertifikat Keterampilan Konstruksi

NO	URAIAN	JUMLAH (ORANG)	KETERANGAN
1	Jumlah Penerima Sertifikat Keterampilan Tahun 2019	271	Total penerima sertifikat keterampilan konstruksi hingga tahun 2019 adalah 271 Orang
2	Jumlah Penerima Sertifikat Keterampilan Tahun 2020	0	Ditiadakannya kegiatan pelatihan diakibatkan kondisi pandemik Covid-19
3	Jumlah Penerima Sertifikat Keterampilan Tahun 2021	0	
4	Jumlah Kebutuhan Tenaga Operator dan Teknis / Analisis	6.000	Hasil Perhitungan Proyeksi setiap desa diproyeksikan membutuhkan 25 orang tenaga operator dan teknis bersertifikat, dimana jumlah desa di Lampung Timur adalah 240

Sumber : Dinas Pekerjaan Umum Kabupaten Lampung Timur, 2022

6) Penataan Ruang

Amanat Undang-Undang Nomor 26 Tahun 2007 tentang Penataan Ruang seperti yang tersebut pada pasal 3, bahwa penyelenggaraan penataan ruang bertujuan untuk mewujudkan ruang yang aman, nyaman, produktif dan berkelanjutan berlandaskan Wawasan Nusantara dan Ketahanan Nasional.

Penyelenggaraan penataan ruang meliputi aspek-aspek pengaturan, pembinaan, pelaksanaan dan pengawasan, yang mana masing-masing aspek tersebut merupakan suatu rangkaian kegiatan yang saling berkaitan dalam mewujudkan ruang wilayah Nasional, provinsi, kabupaten kota dan Kawasan lainnya. Pada Tahun 2012 telah ditetapkan Peraturan Daerah Nomor 04 Tahun 2012 tentang Rencana Tata Ruang Wilayah Kabupaten Lampung Timur Tahun 2011-2031. Terkait dengan kesesuaian pemanfaatan ruang dengan RTRW, ditampilkan pada Tabel di bawah ini:

Tabel 2.32
Persentase Kesesuaian Pemanfaatan Ruang dengan RTRW, Tahun 2020

URAIAN	CAPAIAN	TARGET RPJMD	%
Kesesuaian Pemanfaatan Ruang dengan RTRW	54,84	60	91,40

Sumber : KLHS RPJMD Kabupaten Lampung Timur, 2021

2.1.3.1.4 Urusan Perumahan Rakyat dan Kawasan Permukiman

Kebijakan pembangunan nasional sektor perumahan yang diamanatkan melalui Peraturan Menteri Negara Perumahan Rakyat Nomor 22/PERMEN/M/2008 tentang Standar Pelayanan Minimal Bidang Perumahan Rakyat menyatakan bahwa Pemerintah memberikan pelayanan dalam bidang perumahan rakyat agar masyarakat mampu menghuni rumah yang layak huni dan terjangkau dalam lingkungan yang sehat dan aman yang didukung dengan prasarana, sarana dan utilitas umum (PSU).

Pemerintahan daerah provinsi dan pemerintahan daerah kabupaten/kota melakukan pelayanan dasar meliputi :

1. Rumah layak huni dan terjangkau;
2. Lingkungan yang sehat dan aman yang didukung prasarana, sarana dan utilitas (PSU).

Dalam Pasal 97, Undang-Undang Nomor 1 Tahun 2011 ditegaskan bahwa pada tahap pelaksanaan peningkatan kualitas terhadap perumahan kumuh dan permukiman kumuh perlu didahului dengan penetapan lokasi perumahan kumuh dan permukiman kumuh perkotaan. Dalam hal penetapan tersebut, pemerintah Kabupaten/Kota wajib memenuhi persyaratan yang telah tercantum dalam pasal 98 ayat (1) sebagai berikut :

- a. Sesuai dengan RTRW Nasional, RTRW Provinsi serta RTRW Kabupaten/Kota, yang berarti sesuai dengan arahan lokasi permukiman yang telah ditetapkan dalam RTRW terkait;
- c. Sesuai dengan rencana tata bangunan dan lingkungan yang telah ditetapkan dalam rencana detail tata ruang wilayah, maupun menurut Peraturan Menteri PU Nomor 06 Tahun 2007 tentang Pedoman Umum Rencana Tata Bangunan dan Lingkungan;
- d. Memiliki prasarana dan sarana dasar serta utilitas umum yang baik kondisi dan kualitasnya, atau minimal memenuhi Permen PU Nomor 14 Tahun 2010 tentang Standar Pelayanan Minimum (SPM) Bidang Pekerjaan Umum dan Penataan Ruang;
- e. Memenuhi kesesuaian koefisien dasar bangunan (KDB) dan koefisien lantai bangunan (KLB) dengan persyaratan yang ditetapkan oleh setiap daerah, atau berpedoman pada SNI 03-1733-2004 tentang Tata Cara Perencanaan Lingkungan Perumahan di Perkotaan;
- f. Memenuhi kualitas bangunan yang baik sesuai dengan SNI yang terkait;

- g. Memperhatikan kondisi sosial ekonomi masyarakat yang dapat berkesinambungan.

Selanjutnya terkait dengan lokasi lingkungan perumahan dan permukiman kumuh Kabupaten Lampung Timur, berdasarkan data pada mencapai 131 hektar atau sebesar 0,024% dari total luas wilayah Kabupaten Lampung Timur yang mencapai 532.503 hektar, sebagaimana terlihat pada Tabel di bawah ini:

Tabel 2.33
Lokasi Lingkungan Perumahan dan Permukiman Kumuh

Kecamatan	Desa	Lokasi
Labuhan Maringgai	Margasari	<ul style="list-style-type: none"> Dusun 10 dan Dusun 11 Dusun 5 Kuala Barat 2 Dusun 14 Kampung Sidodadi
Labuhan Maringgai	Sukarahayu	<ul style="list-style-type: none"> Dusun 1 Dusun 2
Bandar Sribhawono	Sadar Sriwijaya	<ul style="list-style-type: none"> Dusun 1
Way Jepara	Labuhan Ratu Dua	<ul style="list-style-type: none"> Dusun 1
Sukadana	Sukadana	<ul style="list-style-type: none"> RW 1
Sukadana	Pasar Sukadana	<ul style="list-style-type: none"> RW 10
Pekalongan	Pekalongan	<ul style="list-style-type: none"> Dusun 4

Sumber : Dinas PUPR Lam Tim, 2022

Berdasarkan status kepemilikan bangunan rumah tinggal di wilayah Kabupaten Lampung Timur, persentase rumah tangga berdasarkan status kepemilikan bangunan ditampilkan pada Tabel di bawah ini:

Tabel 2.34
Persentase rumah tangga menurut Status Kepemilikan Bangunan Rumah Tinggal Tahun 2021

Karakteristik	Status Kepemilikan Bangunan		
	Milik Sendiri	Bukan Milik Sendiri*	Jumlah
(1)	(2)	(3)	(4)
Jenis Kelamin KRT			
Laki-laki	93,76	6,24	100,00
Perempuan	91,06	8,94	100,00
Kuintil Pengeluaran			
40 persen Terbawah	93,88	6,12	100,00
40 Persen tengah	94,18	5,82	100,00
20 Persen Teratas	91,70	8,3	100,00
Pendidikan Tertinggi KRT			
SD ke bawah	94,22	5,78	100,00
SMP ke atas	92,73	7,27	100,00
Lampung Timur	93,48	6,52	100,00
Keterangan : *) Termasuk rumah lainnya adalah rumah dinas, rumah adat, dll			

Sumber : BPS Kabupaten Lampung Timur, 2022

2.1.3.1.5 Urusan Ketentraman, Ketertiban dan Perlindungan Masyarakat

Pemerintah daerah telah melakukan berbagai upaya dalam meningkatkan ketentraman, ketertiban umum, dan perlindungan masyarakat melalui pembentukan anggota linmas di setiap desa, pembinaan dan pemberdayaan tokoh

masyarakat melalui forum kebangsaan, fasilitasi forum kerukunan antar umat beragama, fasilitasi forum Forkopimcam, dan pembinaan terhadap ormas yang dilakukan setiap tahunnya. Meskipun begitu, jumlah kriminalitas kurun waktu tiga tahun terakhir terus meningkat, sebagaimana ditampilkan pada tabel di bawah ini :

Tabel 2.35
Jumlah Kejadian Kriminalitas di Kabupaten Lampung Timur
Tahun 2019-2021 (kasus)

Tingkat Kepolisian Level of Police	2019	2020	2021
(1)	(2)	(3)	(4)
Polres/Resor Police Lampung Timur
Polsek/Sector Police			
1 Metro Kibang	25	33	
2 Batanghari	85	79	
3 Sekampung	75	28	
4 Marga Tiga	14	45	
5 Sekampung Udik	129	63	
6 Jabung	117	100	
7 Pasir Sakti	173	17	
8 Waway Karya	57	64	
9 Marga Sekampung	100	30	
10 Labuhan Maringgai	73	68	
11 Mataram Baru	125	50	
12 Bandar Sribhawono	190	94	
13 Melinting	100	160	
14 Gunung Pelindung	70	136	
15 Way Jepara	95	71	
16 Braja Selehah	100	133	
17 Labuhan Ratu	93	53	
18 Sukadana	44	35	
19 Bumi Agung	75	20	
20 Batanghari Nuban	76	72	
21 Pekalongan	129	71	
22 Raman Utara	100	94	
23 Purbolinggo	48	108	
24 Way Bungur	60	46	

Sumber : BPS Kabupaten Lampung Timur, 2022

Terkait dengan resiko penduduk terjadinya tindak pidana per 100.000 penduduk menurut tingkat kepolisian di Kabupaten Lampung Timur sebagaimana ditampilkan pada Tabel di bawah ini:

Tabel 2.36
Resiko Penduduk Terjadi Tindak Pidana per 100.00 Penduduk Menurut
Tingkat Kepolisian Kabupaten Lampung Timur Tahun 2018-2020

Tingkat Kepolisian Level of Police	2019	2020	2021
(1)	(2)	(3)	(4)
Polres/Resor Police Lampung Timur
Polsek/Sector Police			
1 Metro Kibang	17	24	
2 Batanghari	22	30	
3 Sekampung	19	38	
4 Marga Tiga	15	42	

Tingkat Kepolisian Level of Police		2019	2020	2021
(1)		(2)	(3)	(4)
5	Sekampung Udik	10	25	
6	Jabung	12	20	
7	Pasir Sakti	30	72	
8	Waway Karya	21	44	
9	Marga Sekampung	19	37	
10	Labuhan Maringgai	36	41	
11	Mataram Baru	14	40	
12	Bandar Sribhawono	20	35	
13	Melinting	12	38	
14	Gunung Pelindung	46	50	
15	Way Jepara	36	81	
16	Braja Selehah	4	24	
17	Labuhan Ratu	31	40	
18	Sukadana	26	43	
19	Bumi Agung	22	27	
20	Batanghari Nuban	48	54	
21	Pekalongan	14	33	
22	Raman Utara	19	41	
23	Purbolinggo	67	28	
24	Way Bungur	21	51	

Catatan : Data tahun 2021 belum tersedia

Sumber : BPS Kabupaten Lampung Timur, 2021

Untuk jumlah gangguan yang terbesar berdasarkan data pada Tahun 2020 adalah kasus pencurian berat yaitu sebanyak 224 kasus, untuk lebih jelasnya ditampilkan pada Tabel di bawah ini:

Tabel 2.37

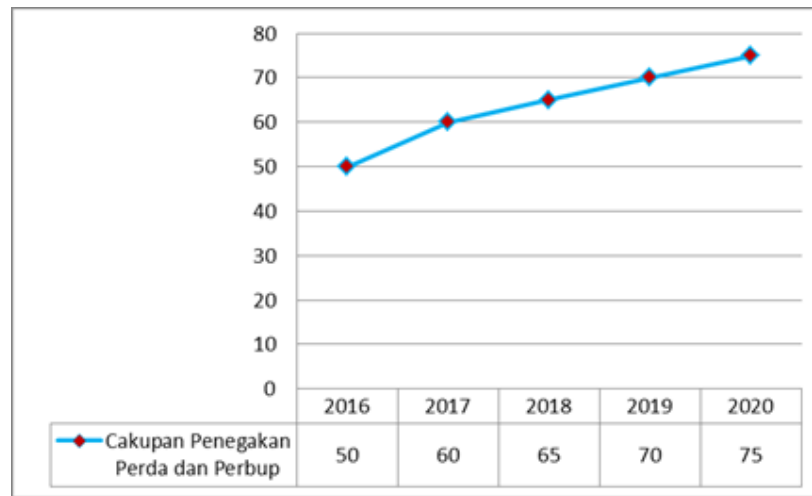
Jumlah Gangguan Keamanan dan Ketertiban Masyarakat Menurut Jenis Kasus Kabupaten Lampung Timur Tahun 2019-2021

Jenis Kasus		2019	2020	2021
(1)		(2)	(3)	(4)
1	Pembunuhan	3	3	
2	Penganiayaan Berat	3	2	
3	Penculikan	-	-	
4	Pencurian dengan Kekerasan	35	50	
5	Pencurian berat	144	224	
6	Pencurian Kendaraan Bermotor	13	57	
7	Perkosaan	2	3	
8	Pembakaran/Kebakaran	-	-	
9	Senjata Api/Bahan Peledak	2	2	
10	Pemerasan	2	8	
11	Narkotika dan Obat-Obatan	106	136	
12	Penyeludupan	-	-	
13	Perjudian	5	16	
14	Pencurian Kayu	-	1	
15	Kebakaran Hutan	20	-	
16	Uang Palsu	2	1	
17	Lain-Lain	199	222	
Jumlah		536	725	

Sumber : BPS Kabupaten Lampung Timur, 2021

Terkait upaya penegakan perda dan perbup, berdasarkan data Satuan Polisi Pamong Praja ditampilkan pada grafik berikut ini:

Grafik 2.23
Cakupan Penegakan Perda dan Perbup Tahun 2016-2020



Sumber : BPS Kabupaten Lampung Timur, 2021

Dalam penegakan perda dan perbup dilaksanakan oleh perangkat daerah Satuan Polisi Pamong Praja. Terkait dengan jumlah pegawai Satuan Polisi Pamong Praja pada Tahun 2020 yang berstatus ASN terdiri dari 54 pegawai laki-laki dan 5 pegawai perempuan, dengan pendidikan yang ditamatkan SLTP 1 orang, SMA 34 orang, Sarjana/Magister/ Doktoral 24 orang. Terkait dengan golongan ruang terdiri dari Golongan II 34 orang, Golongan III 20 orang, dan Golongan IV 5 orang. Untuk jabatan struktural terdiri dari Eselon II 1 jabatan, Eselon III 5 jabatan, dan Eselon IV 13 jabatan. Dalam menjalankan tugasnya para ASN tersebut dibantu oleh 391 tenaga kontrak Polisi Pamong Praja.

Selanjutnya, pada sub bidang penanggulangan bencana, sepanjang tahun 2021, di Kabupaten Lampung Timur terjadi berbagai kejadian bencana, baik bencana alam, kebakaran maupun bencana sosial sebagaimana tercantum pada Tabel di bawah ini:

Tabel 2.38
Rincian Kejadian Bencana di Kabupaten Lampung Timur Tahun 2021

No	Tanggal	Lokasi	Jenis Bencana	Korban Terdampak (Jiwa)
1.	27 Januari 2021	Desa Karya Tani Kecamatan Labuhan Maringgai	angin puting beliung	34
2.	09 Februari 2021	Desa Mekar Sari Kecamatan Pasir Sakti	angin puting beliung	92
3.	09 Februari 2021	Desa Pasir Sakti Kecamatan Pasir Sakti	angin puting beliung	193
4.	09 Februari 2021	Desa Karya Makmur Kecamatan Labuhan Maringgai	angin puting beliung	12
5.	10 Februari 2021	Desa Girimulyo Kecamatan Marga Sekampung	kebakaran	1
6.	24 Februari 2021	Desa Labuhan Ratu II Kecamatan Way Jepara	angin puting beliung	20
7.	07 Maret 2021	Margototo Kecamatan Metro Kibang	angin puting beliung	216



No	Tanggal	Lokasi	Jenis Bencana	Korban Terdampak (Jiwa)
8.	09 Maret 2021	Desa Bojong Kecamatan Sekampung Udik	kebakaran	1
9.	25 Maret 2021	Desa Jembrana Kecamatan Waway Karya	kebakaran	1
10.	09 April 2021	Desa Sukoharjo Kecamatan Sekampung	angin puting beliung	80
11.	09 April 2021	Desa Adijaya Kecamatan Pekalongan	angin puting beliung	32
12.	11 April 2021	Desa Mulyosari Kecamatan Pasir Sakti	Angin kencang disertai hujan lebat	4
13.	12 April 2021	Desa Braja Asri Kecamatan Way Jepara	angin puting beliung	9
14.	16 Agustus 2021	Desa Karya Tani Kecamatan Labuhan Maringgai	alam angin puting beliung	16
15.	25 Oktober 2021	Desa Braja Asri Kecamatan Way Jepara	warga tersambar petir	9
16.	01 November 2021	Desa Tegal Yoso Kecamatan Purbolinggo	Korban Amuk Gajah	1
17.	08 November 2021	Desa Labuhan Ratu II Kecamatan Way Jepara	kebakaran	2
18.	09 November 2021	Desa Margototo Kecamatan Metro Kibang	bencana sosial	2
19.	16 November 2021	Desa Karya Tani Kecamatan Labuhan Maringgai	korban teggelam	1
20.	17 November 2021	Desa Mekar Jaya Kecamatan Jabung	banjir	309
21.	22 November 2021	Desa Bumi Nabung Udik Kecamatan Sukadana	angin puting beliung	120
22.	06 Desember 2021	Desa Pasir Sakti Kecamatan Pasir Sakti	angin puting beliung	176
23.	07 Desember 2021	Desa Catur Swako Kecamatan Bumi Agung	bencana sosial	2
24.	07 Desember 2021	Desa Labuhan Ratu Kecamatan Pasir Sakti	banjir	156
25.	08 Desember 2021	Desa Karya Tani Kecamatan Labuhan Maringgai	angin puting beliung	18
26.	09 Desember 2021	Desa Muara Gading Mas Kecamatan Labuhan Maringgai	Banjir ROB	364
27.	10 Desember 2021	Desa Kedaton II Kecamatan Batanghari Nuban	banjir	18
28.	10 Desember 2021	Desa Trisnomulyo Kecamatan Batanghari Nuban	Banjir	6
29.	10 Desember 2021	Desa Kedaton Kecamatan Batanghari Nuban	Banjir	21
30.	10 Desember 2021	Desa Gunung Agung Kecamatan Sekampung Udik	Banjir	30
31.	11 Desember 2021	Desa Tanjung Tirto Kecamatan Way Bungur	Banjir	286
32.	16 Desember 2021	Desa Mulyosari Kecamatan Pasir Sakti	Banjir	84

Sumber : Dinas Sosial dan BPBD Kabupaten Lampung Timur, 2022

2.1.3.1.6 Urusan Sosial

Pada urusan sosial, terdapat beberapa program perlindungan sosial baik yang bersumber dari APBN maupun yang bersumber dari APBD Kabupaten Lampung Timur, sebagaimana ditampilkan pada Tabel di bawah ini:

Tabel 2.39
Jenis Program Perlindungan Sosial yang disalurkan Tahun 2021

No	Jenis Perlindungan Sosial	Jumlah Penerima
1	Pendampingan PKH dan Penyaluran Bansos PKH Tahap 4	63.881 KPM
2	bantuan rehabilitasi/ pengobatan untuk psikotik	72 orang
3	Bantuan Pangan Non Tunai (BPNT)	73.254 KPM
4	santunan uang duka kematian	919 orang
5	Bantuan buffer stock untuk masyarakat korban bencana alam	2.316 orang

Sumber : Dinas Sosial Kabupaten Lampung Timur, 2022 (diolah)

Berdasarkan data Dinas Sosial Kabupaten Lampung Timur, sarana sosial seperti panti asuhan, panti jompo, dan panti rehabilitasi belum tersedia di wilayah Kabupaten Lampung Timur.

2.1.3.2 Fokus Layanan Urusan Wajib Bukan Pelayanan Dasar

2.1.3.2.1 Urusan Tenaga Kerja;

Masalah ketenagakerjaan merupakan aspek yang mendasar dalam pembangunan manusia karena mencakup dimensi ekonomi dan sosial. Dimensi ekonomi berkaitan dengan kebutuhan manusia akan pekerjaan dalam rangka memperoleh pendapatan, yang secara langsung berhubungan dengan daya beli untuk dapat hidup layak. Sedangkan dimensi sosial berkaitan dengan pengakuan masyarakat terhadap kemampuan individu untuk melakukan pekerjaan. Tenaga kerja merupakan sumber daya manusia yang sangat dibutuhkan dalam setiap pelaksanaan kegiatan pembangunan. Tenaga kerja dituntut memiliki kualitas tertentu untuk menjamin pekerja mendapatkan perlindungan dan penghasilan yang memadai untuk dapat hidup layak. Batasan umur untuk penduduk usia kerja berbeda-beda, ada yang menggunakan usia 10 Tahun keatas, 15 Tahun keatas, dan 15-64 Tahun, dalam dokumen ini digunakan batasan 15 Tahun keatas. Pemilihan ini didasarkan pada kebijakan *Internasional Labour Organization* (ILO) dalam menentukan batasan usia kerja dan kondisi empiris yang ada.

Tabel 2.40
Persentase Penduduk Berumur 15 Tahun Keatas menurut Karakteristik, Jenis Kelamin dan Daerah, Tahun 2020

Kegiatan Utama	Laki-Laki	Perempuan	Jumlah
Angkatan Kerja	358.441	219.897	578.338
Bekerja	350.497	212.568	563.065
Pengangguran terbuka	7.944	7.329	15.273
Bukan Angkatan Kerja	49.854	171.536	221.390
Sekolah/	21.578	24.126	45.704
Mengurus Rumah Tangga	10.766	134.658	145.424
Lainnya	17.510	12.752	30.262
Jumlah	408.295	391.433	799.728
Tingkat Partisipasi Angkatan Kerja (TPAK)	87,79	56,18	72,32
Tingkat Pengangguran Terbuka (TPT)	2,22	3,33	2,64

Sumber: BPS Kabupaten Lampung Timur, 2021

Di Kabupaten Lampung Timur, penduduk usia kerja cenderung mengalami peningkatan setiap Tahunnya. Pada Tahun 2020, jumlah angkatan kerja Kabupaten Lampung Timur mencapai 5578.338 jiwa, dan bukan angkatan kerja mencapai 221.390 jiwa. Untuk angkatan kerja yang bekerja mencapai 563.055 jiwa dan pengangguran terbuka sebesar 15.273 jiwa. Untuk bukan angkatan kerja yang beraktivitas sekolah sebesar 45.704 jiwa, mengurus rumah tangga 145.424 jiwa dan lainnya sebesar 30.262 jiwa.

Secara umum pada Tahun 2020 terjadi kenaikan angkatan kerja, dan pengurangan bukan angkatan kerja, jika dibandingkan dengan Tahun 2019. Untuk tingkat pengangguran mengalami penurunan dari sebesar 2,89% menjadi 2,64% pada Tahun 2020. Sedangkan untuk tingkat partisipasi angkatan kerja sebesar 72,32% pada Tahun 2020, atau meningkat dibandingkan capaian Tahun 2019 yang mencapai 68,78%.

Tabel 2.41

Jumlah Penduduk Berumur 15 Tahun ke Atas yang Bekerja Selama Seminggu yang Lalu Menurut Status Pekerjaan Utama dan Jenis Kelamin di Kabupaten Lampung Timur

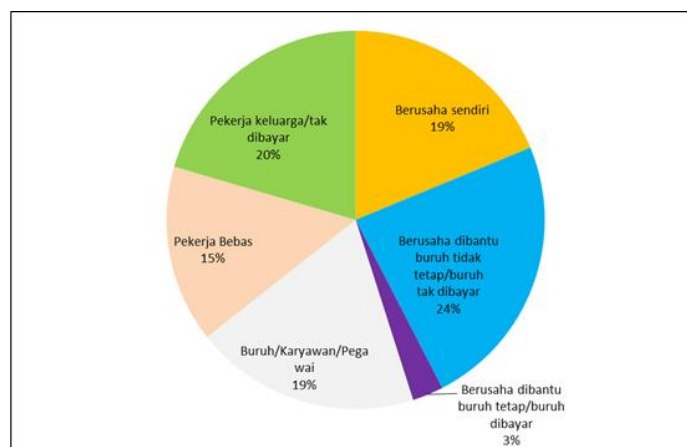
Status Pekerjaan Utama	Laki-laki	Perempuan	Jumlah
Berusaha Sendiri	70.731	34.882	105.613
Berusaha dibantu buruh tidak tetap/buruh tak dibayar	98.943	34.352	113.286
Berusaha dibantu buruh dibayar	10.516	4.421	14.937
Buruh Karyawan/ Pegawai	67.202	41.466	108.668
Pekerja Bebas	71.209	14.158	85.367
Pekerja Keluarga tak dibaya	31.905	82.289	115.194
Jumlah	350.497	212.568	563.065

Sumber: BPS Kabupaten Lampung Timur, 2020

Dari Tabel tersebut terlihat bahwa status pekerjaan utama tertinggi adalah berusaha dibantu buruh tidak tetap/buruh tidak dibayar, dan status pekerjaan utama paling kecil adalah berusaha dibantu buruh tetap/buruh dibayar. Untuk lebih jelasnya ditampilkan pada Grafik di bawah ini:

Grafik 2.24

Persentase Status Pekerjaan Utama Masyarakat



Sumber: BPS Kabupaten Lampung Timur, 2021

Terkait dengan lapangan pekerjaan utama, pada Tahun 2020 lapangan pekerjaan utama masyarakat adalah di sektor pertanian, sebagaimana ditampilkan pada Tabel di bawah ini:

Tabel 2.42
Jumlah Penduduk Berumur 15 Tahun ke Atas yang Bekerja Selama Seminggu yang Lalu Menurut Lapangan Usaha Utama dan Jenis Kelamin di Kabupaten Lampung Timur Tahun 2019-2020

Lapangan Pekerjaan Utama	2019			2020			
	Laki-laki	Perempuan	Total	Laki-laki	Perempuan	Total	%
Pertanian	176.025	64.947	240.972	185.616	85.018	270.634	48,06
Industri	69.270	25.018	94.288	72.113	24.121	96.234	17,09
Jasa	97.059	95.225	192.284	92.768	103.429	196.197	34,84
Jumlah	342.354	185.190	527.544	350.497	212.568	563.065	100,00

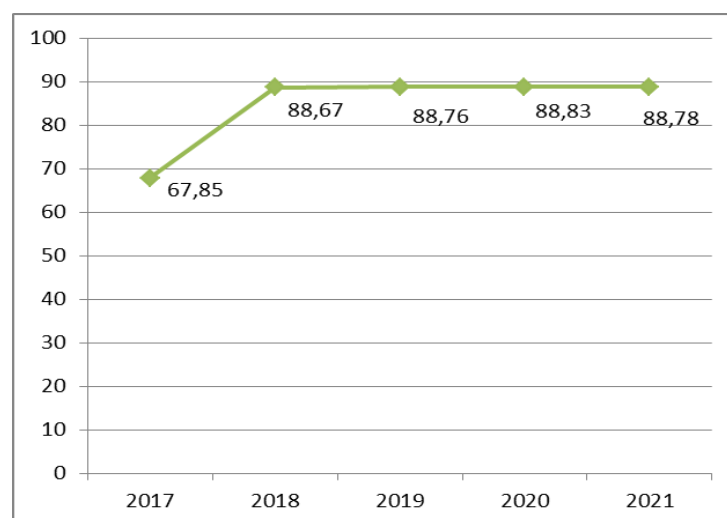
Sumber: BPS Kabupaten Lampung Timur, 2021

Selanjutnya terkait dengan tenaga kerja sektor formal, berdasarkan data Dinas Koperasi dan Tenaga Kerja Kabupaten Lampung Timur pada Tahun 2018 jumlah pekerja/buruh yang menjadi peserta program Jamsostek aktif adalah sebanyak 1.388 pekerja, dari jumlah pekerja/buruh yang mencapai 12.024 pekerja atau mencapai 11,54 persen. Sedangkan untuk jumlah pencari kerja yang ditempatkan mencapai 249 pekerja dari jumlah pencari kerja yang mendaftar yang sebanyak 2.293 pekerja atau mencapai 10,8%.

2.1.3.2.2 Urusan Pemberdayaan Perempuan dan Perlindungan Anak;

Berdasarkan data Indeks Pembangunan Gender Kabupaten Lampung Timur Tahun 2021 mencapai 88,78. Indeks Pembangunan Gender adalah indikator yang menggambarkan perbandingan (rasio) capaian antara IPM perempuan dengan IPM laki-laki. Perkembangan Indeks Pembangunan Gender kurun waktu lima tahun terakhir ditampilkan pada Grafik di bawah ini:

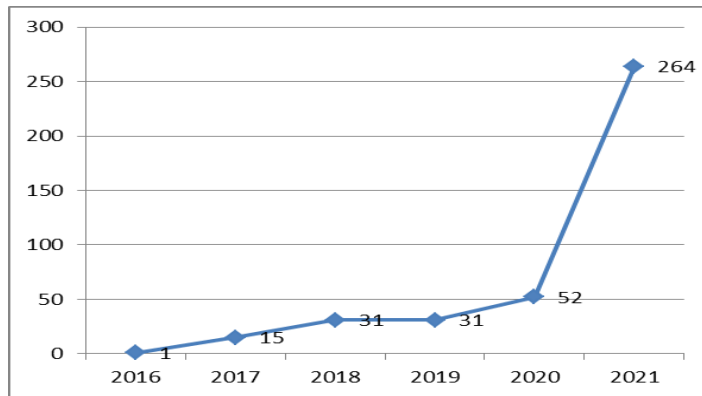
Grafik 2.25
Indeks Pembangunan Gender Kabupaten Lampung Timur



Sumber: Dinas PPA dan KB Lampung Timur, 2022

Pada sub bidang urusan perlindungan anak, sejak Tahun 2016 Pemerintah Kabupaten Lampung Timur telah berkomitmen untuk meningkatkan jumlah Desa Ramah Anak, dan pada Tahun 2021, 264 Desa atau seluruh desa yang ada di Kabupaten Lampung Timur telah masuk dalam kategori sebagai Desa Ramah Anak, sebagaimana ditampilkan pada Grafik di bawah ini:

Grafik 2.26
Perkembangan Desa Layak Anak Kabupaten Lampung Timur



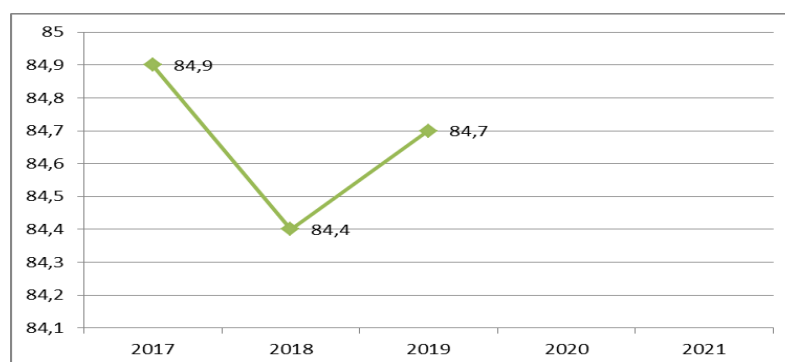
Sumber: BPS Kabupaten Lampung Timur, 2022

2.1.3.2.3 Urusan Pangan;

Ketahanan pangan merupakan upaya sistematis dalam rangka memenuhi kebutuhan konsumsi pangan setiap individu dalam suatu wilayah yang tercermin dari tersedianya pangan yang cukup baik jumlah maupun mutunya, aman, beragam, bergizi, merata dan terjangkau serta tidak bertentangan dengan agama, keyakinan, dan budaya masyarakat, untuk dapat hidup sehat, aktif dan produktif secara berkelanjutan.

Salah satu instrumen untuk menilai situasi konsumsi pangan di wilayah Kabupaten Lampung Timur adalah melalui Pola Pangan Harapan (PPH) atau *Desirable Dietary Pattern* (DDP). PPH adalah susunan keragaman pangan yang didasarkan pada sumbangan energi dari kelompok pangan utama pada tingkat ketersediaan maupun konsumsi pangan, yang dapat digunakan untuk menyusun perencanaan kebutuhan konsumsi pangan ke depan. Selain itu, PPH juga dapat dijadikan acuan untuk menentukan sasaran dalam perencanaan dan evaluasi penyediaan khususnya produksi pangan.

Grafik 2.27
Skor Pola Pangan Harapan Kabupaten Lampung Timur Tahun 2017-2021



Sumber: Dinas Ketahanan Pangan, Tanaman Pangan, Hortikultura dan Perkebunan Kabupaten Lampung Timur, 2022

Pemerintah Kabupaten Lampung Timur telah melakukan berbagai upaya di bidang ketahanan pangan diantaranya pengembangan sistem tunda jual, pengadaan pengisian gudang pangan pemerintah, penganeekaragaman pangan, pengembangan desa mandiri pangan, dan pembangunan lumbung pangan desa. Dimana hingga Tahun 2020 telah tersedia 60 lumbung pangan desa.

Selanjutnya terkait dengan rata-rata jumlah ketersediaan pangan utama per tahun pada Tahun 2019 mencapai 262.132.117 kg yang terdiri dari jenis pangan utama padi, jagung, sagu, dan umbi.

2.1.3.2.4 Urusan Pertanahan;

Pertanahan merupakan salah satu urusan pemerintahan wajib yang menjadi kewenangan Pemerintah Daerah yang tidak berkaitan dengan pelayanan dasar sebagaimana diatur dalam Pasal 12 Undang-undang Nomor 23 Tahun 2014 tentang Pemerintah Daerah. Kewenangan Pemerintah Daerah dalam hal ini telah diatur dalam Peraturan Pemerintah Nomor 38 Tahun 2007 tentang Pembagian Urusan Pertanahan yang menyebutkan bahwa ada 9 (sembilan) Urusan Pertanahan yang menjadi kewenangan Pemerintah Daerah. Kewenangan tersebut adalah izin lokasi, pengadaan tanah untuk kepentingan umum, sengketa tanah garapan, ganti rugi, penetapan subyek obyek redistribusi tanah, tanah ulayat, pemanfaatan tanah kosong, izin membuka tanah, dan penggunaan tanah.

Tahun Anggaran 2021, berdasarkan Peraturan Daerah Kabupaten Lampung Timur Nomor 18 Tahun 2018 Tentang Pembentukan dan susunan perangkat daerah Kabupaten Lampung Timur Nomor 18 Tahun 2016 Tentang Perangkat Daerah, Organisasi Perangkat Daerah yang mengampu Urusan Pertanahan adalah Dinas Perumahan Rakyat, Kawasan Permukiman dan Pertanahan. Berdasarkan data, luas lahan bersertifikat di Kabupaten Lampung Timur Tahun 2018 mencapai 1.678.959 meter persegi atau mencapai 82,62%.

Untuk jumlah kasus pertanahan yang diselesaikan pada tahun 2021 adalah sebanyak 4 kasus pertanahan, naik satu kasus bila dibandingkan tahun 2020 sebanyak 3 kasus.

2.1.3.2.5 Urusan Lingkungan Hidup;

Berdasarkan data Dinas Lingkungan Hidup Kabupaten Lampung Timur persentase sungai yang memenuhi baku mutu level B, kurun waktu 3 tahun terakhir terus mengalami peningkatan, pada Tahun 2020 60% sungai telah memenuhi baku mutu level B.

Jumlah volume sampah yang telah ditangani pada Tahun 2019 mencapai 10.915,33 m³, dengan capaian mencapai 83% dari total produksi sampah yang mencapai 13.151 m³. Untuk jumlah pasar tradisional yang kebersihannya tergolong baik adalah 35 unit pasar, atau mencapai 51,4% dari 68 pasar tradisional yang ada di wilayah Kabupaten Lampung Timur. Untuk tempat pembuangan sampah per satuan penduduk yang dimiliki oleh Pemerintah Kabupaten Lampung Timur daya tampungnya mencapai 9.984m³.

Selanjutnya terkait Indeks Kualitas Udara, Indeks Kualitas Air, Indeks Kualitas Tutupan Lahan, dan Indeks Kualitas Lingkungan Hidup ditampilkan pada Tabel di bawah ini:

Tabel 2.43
Komponen Indeks Kualitas Lingkungan Hidup Kabupaten Lampung Timur

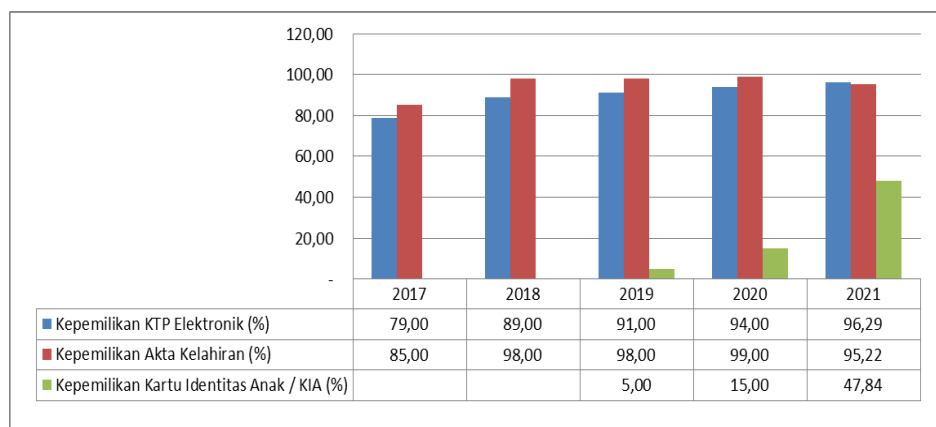
No	URAIAN	2017	2018	2019	2020	2021
1	Indeks Kualitas Udara	N/A	N/A	84,49	86,64	82,17
2	Indeks Kualitas Air	N/A	N/A	64,29	63,33	52,6
3	Indeks Kualitas Tutupan Lahan	N/A	N/A	N/A	N/A	45,28
4	Indeks Kualitas Lingkungan Hidup	N/A	N/A	N/A	N/A	62,97

Sumber: Dinas Lingkungan Hidup, Kawasan Permukiman dan Pertanahan Kabupaten Lampung Timur, 2022

2.1.3.2.6 Urusan Administrasi Kependudukan dan Catatan Sipil;

Berdasarkan data Dinas Kependudukan dan Pencatatan Sipil Kabupaten Lampung Timur, pada Tahun 2021 persentase penduduk yang memiliki KTP dan akta kelahiran telah mencapai 96,29 % dan 95,22 %.

Grafik 2.28
Capaian Bidang Administrasi Kependudukan dan Pencatatan Sipil 2017-2021



Sumber : Dinas Kependudukan dan Pencatatan Sipil, 2021

2.1.3.2.7 Urusan Pemberdayaan Masyarakat dan Desa;

Pemberdayaan Masyarakat Desa adalah upaya mengembangkan kemandirian dan kesejahteraan masyarakat dengan meningkatkan pengetahuan, sikap, keterampilan, perilaku, kemampuan, kesadaran, serta memanfaatkan sumber daya melalui penetapan kebijakan, program, kegiatan, dan pendampingan yang sesuai dengan esensi masalah dan prioritas kebutuhan masyarakat Desa. Dalam rangka percepatan pembangunan desa, pada Tahun 2021 total belanja transfer ke desa kepada 264 desa melalui APBD yang berupa belanja bagi hasil pajak dan retribusi serta belanja transfer (dana desa dan alokasi dana desa) telah mencapai Rp. 457,8 milyar.

Terkait dengan Indeks Desa Membangun, pada Tahun 2021, berdasarkan Keputusan Dirjen Pembangunan Desa dan Perdesaan Nomor 398.4.1 Tahun 2021 tentang Perubahan Ke Empat atas Keputusan Dirjen Pembangunan dan Pemberdayaan Masyarakat Desa Nomor 30 tahun 2016 tentang Status Kemajuan dan Kemandirian Desa, status Desa Membangun Kabupaten Lampung Timur, ditampilkan pada Tabel di bawah ini :

Tabel 2.44

Status Indeks Desa Membangun Kabupaten Lampung Timur Tahun 2021

Kecamatan	Mandiri	Maju	Berkembang	Tertinggal	Sangat Tertinggal	Jumlah Desa
Metro Kibang	-	-	7	-	-	7
Batanghari	-	3	13	1	-	17
Sekampung	-	2	15	-	-	17
Marga Tiga	-	4	9	-	-	13
Sekampung Udik	-	4	12	-	-	15
Jabung	-	-	14	1	-	15
Pasir Sakti	-	-	8	-	-	8
Waway Karya	-	3	6	2	-	11
Marga Sekampung	-	2	3	3	-	8
Labuhan Maringgai	-	-	10	1	-	11
Mataram Baru	-	1	6	-	-	7
Bandar Sribhawono	-	3	4	-	-	7
Melinting	-	-	6	-	-	6
Gunung Pelindung	-	1	3	1	-	5
Way Jepara	-	-	10	6	-	16
Braja Selebah	-	2	5	-	-	7
Labuhan Ratu	-	-	11	-	-	11
Sukadana	-	1	15	4	-	20
Bumi Agung	-	-	5	2	-	7
Batanghari Nuban	-	-	13	-	-	13
Pekalongan	-	5	7	-	-	12
Raman Utara	-	-	11	-	-	11
Purbolinggo	-	4	8	-	-	12
Way Bungur	-	3	5	-	-	8
JUMLAH	0	36	206	21	0	265

Sumber : Dinas Pemberdayaan Masyarakat dan Desa, 2022

2.1.3.2.8 Urusan Pengendalian Penduduk dan Keluarga Berencana

Jumlah Pasangan Usia Subur (PUS) Kabupaten Lampung Timur pada Tahun 2021 mencapai 199.182 pasangan. Dari jumlah pasangan PUS tersebut, jumlah peserta KB aktif baru mencapai 14,23%. Jumlah PUS dan jumlah peserta KB aktif Tahun 2021 ditampilkan pada Tabel di bawah ini:

Tabel 2.45

Jumlah Pasangan Usia Subur dan Peserta KB Aktif Tahun 2021

Kecamatan	Jumlah PUS	Peserta KB Aktif			
		Intra Uterine Device (IUD)	Metode Operasi Wanita (MOW)	Metode Operasi Pria (MOP)	Kondom
(1)	(2)	(3)	(4)	(5)	(6)
1 Metro Kibang	4 852	311	100	11	162
2 Batanghari	10 649	317	372	37	234
3 Sekampung	12 702	1 825	171	97	59
4 Marga Tiga	8 769	372	110	3	29
5 Sekampung Udik	15 574	2 172	217	110	157
6 Jabung	9 738	1 207	97	84	293
7 Pasir Sakti	8 447	558	45	45	227
8 Waway Karya	7 840	332	20	5	54

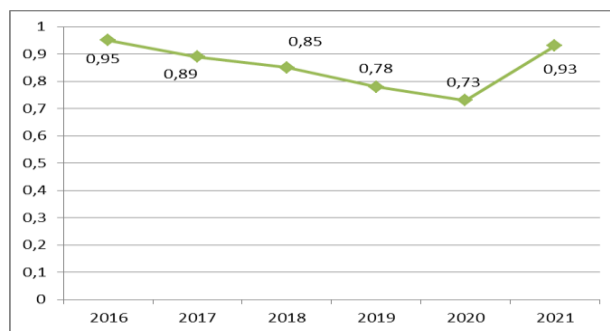
Kecamatan	Jumlah PUS	Peserta KB Aktif			
		Intra Uterine Device (IUD)	Metode Operasi Wanita (MOW)	Metode Operasi Pria (MOP)	Kondom
(1)	(2)	(3)	(4)	(5)	(6)
9 Marga Sekampung	8 692	654	209	50	20
10 Labuhan Maringgai	11 379	2 091	40	244	25
11 Mataram Baru	6 508	701	67	23	367
12 Bandar Sribhawono	8 387	1 141	102	116	123
13 Melinting	5 793	795	30	35	138
14 Gunung Pelindung	5 080	791	33	137	72
15 Way Jepara	9 969	989	339	168	476
16 Braja Selebah	5 088	660	45	44	40
17 Labuhan Ratu	10 411	769	116	114	35
18 Sukadana	11 371	945	120	86	91
19 Bumi Agung	3 470	503	51	45	39
20 Batanghari Nuban	8 537	1 084	123	25	40
21 Pekalongan	6 140	352	42	56	29
22 Raman Utara	7 587	945	173	110	88
23 Purbolinggo	7 089	654	169	222	21
24 Way Bungur	5 110	492	19	10	194
Lampung Timur	199 182	20 660	2 810	1 877	3 013

Sumber: BPS Kabupaten Lampung Timur, 2022

Untuk rasio petugas lapangan KB/penyuluh (PLKB/PKB) di setiap desa/kelurahan baru mencapai 4,71%, dimana jumlah PLKB/PKB hanya berjumlah sebanyak 56 orang untuk melayani 264 desa di wilayah Kabupaten Lampung Timur.

Terkait dengan laju pertumbuhan penduduk kurun waktu lima tahun terakhir rata-rata sebesar 0,84 persen, dengan kecenderungan menurun sampai dengan tahun 2020 dan naik pada tahun 2021, sebagaimana ditampilkan pada Tabel di bawah ini:

Grafik 2.29
Laju Pertumbuhan Penduduk Kabupaten Lampung Timur Tahun 2016-2021



Sumber: BPS Kabupaten Lampung Timur, 2021

Untuk laju pertumbuhan penduduk kab/kota di Provinsi Lampung kurun waktu lima tahun sebagaimana ditampilkan pada Tabel di bawah ini:

Tabel 2.46
Laju Pertumbuhan Penduduk Kab/Kota Provinsi Lampung Tahun 2017-2021

Wilayah	Laju Pertumbuhan Penduduk (Persen)				
	2017	2018	2019	2020	2021
Lampung Barat	0,88	0,81	0,71	0,68	0,27
Tanggamus	1,08	1,02	0,96	0,9	1,15
Lampung Selatan	1,01	0,96	0,9	0,84	0,93
Lampung Timur	0,89	0,85	0,78	0,73	0,93

Wilayah	Laju Pertumbuhan Penduduk (Persen)				
	2017	2018	2019	2020	2021
Lampung Tengah	0,88	0,8	0,77	0,71	1,59
Lampung Utara	0,46	0,42	0,36	0,31	0,21
Way Kanan	1	0,95	0,9	0,85	0,93
Tulang Bawang	1,24	1,2	1,15	1,11	0,19
Pesawaran	1,07	1	0,95	0,91	1,19
Pringsewu	0,87	0,84	0,75	0,73	0,45
Mesuji	0,6	0,54	0,52	0,4	1,32
Tulang Bawang Barat	0,82	0,76	0,74	0,62	0,72
Pesisir Barat	0,82	0,8	0,75	0,64	0,77
Bandar Lampung	1,82	1,76	1,71	1,66	2,16
Metro	1,4	1,36	1,34	1,25	0,87
Provinsi Lampung	1,03	0,98	0,92	0,87	1,10

Sumber: BPS Provinsi Lampung, 2022

2.1.3.2.9 Urusan Perhubungan;

Dalam penyelenggaraan urusan perhubungan, Pemerintah Kabupaten dituntut senantiasa memperhatikan 3 hal utama, yakni: keselamatan, kenyamanan dan keamanan dari berbagai moda transportasi, baik pada transportasi jalan, kereta api, angkutan penyeberangan dan transportasi laut, meskipun dalam tingkatan yang berbeda. Terkait dengan hal tersebut, ketersediaan rambu-rambu menjadi sangat penting dalam rangka menunjang keselamatan transportasi, khususnya transportasi darat.

Tabel 2.47
Jumlah Rambu Jalan Raya Kabupaten Lampung Timur Tahun 2021

NO	KECAMATAN	JENIS RAMBU	KONDISI			JUMLAH
			BAIK	RUSAK RINGAN	RUSAK BERAT	
1	PURBOLINGGO	RAMBU PETUNJUK	7	-	1	8
		RAMBU PERINGATAN	42	2	-	44
		RAMBU LARANGAN	0	0	0	0
2	BATANGHARI NUBAN	RAMBU PETUNJUK	1	-	-	1
		RAMBU PERINGATAN	22	-	-	22
		RAMBU LARANGAN	0	0	0	0
3	RAMAN UTARA	RAMBU PETUNJUK	3	-	-	3
		RAMBU PERINGATAN	23	-	-	23
		RAMBU LARANGAN	2	-	-	2
4	BUMI AGUNG	RAMBU PETUNJUK	3	-	-	3
		RAMBU PERINGATAN	22	-	-	22
		RAMBU LARANGAN	1	-	-	1
5	SEKAMPUNG	RAMBU PETUNJUK	1	-	-	1
		RAMBU PERINGATAN	2	-	-	2
		RAMBU LARANGAN	1	-	-	1
6	BANDAR SRIBHWONO	RAMBU PETUNJUK	1	-	-	1
		RAMBU PERINGATAN	4	-	-	4
		RAMBU LARANGAN	0	0	0	0
7	MELINTING	RAMBU PETUNJUK	3	-	-	3
		RAMBU PERINGATAN	21	-	-	21
		RAMBU LARANGAN	0	0	0	0

Sumber: Dinas Perhubungan Kabupaten Lampung Timur, 2022

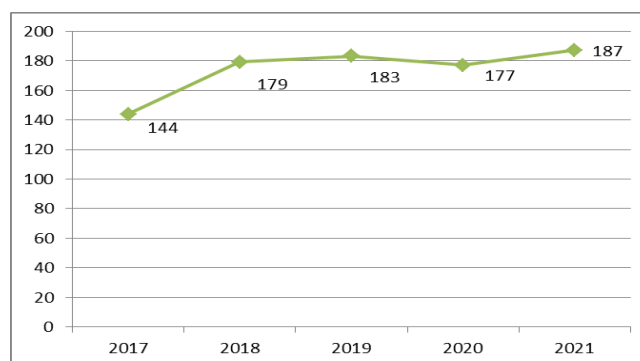
Berdasarkan data Polres Lampung Timur, jumlah kecelakaan lalu lintas berdasarkan kepolisian sektor pada Tahun 2021, sebagaimana ditampilkan pada Tabel dan Grafik di bawah ini:

Tabel 2.47
Jumlah Kecelakaan Lalu Lintas Berdasarkan Kepolisian Sektor Tahun 2021

Kepolisian Sektor (1)	Jumlah Kecelakaan (2)	Jumlah Korban		
		Mati (3)	Luka Berat (4)	Luka Ringan (5)
1 Metro Kibang	4	-	2	10
2 Batanghari	11	3	-	10
3 Sekampung	10	2	-	12
4 Marga Tiga	5	-	1	6
5 Sekampung Udik	17	2	5	23
6 Jabung	5	2	3	7
7 Pasir Sakti	11	7	3	5
8 Waway Karya	1	-	1	-
9 Marga Sekampung	1	1	-	1
10 Labuhan Maringgai	11	5	6	8
11 Mataram Baru	8	5	1	7
12 Bandar Sribhawono	7	4	1	6
13 Melinting	-	-	-	-
14 Gunung Pelindung	-	-	-	-
15 Way Jepara	14	8	-	19
16 Braja Selehah	1	1	-	1
17 Labuhan Ratu	17	8	4	18
18 Sukadana	22	9	2	21
19 Bumi Agung	-	-	-	-
20 Batanghari Nuban	9	3	2	11
21 Pekalongan	12	9	1	9
22 Raman Utara	3	2	-	3
23 Purbolinggo	4	2	-	6
24 Way Bungur	4	4	-	4
Jumlah	177	77	32	187

Sumber : BPS Kabupaten Lampung Timur, 2021

Grafik 2.30
Perekembangan Jumlah Kecelakaan Lalu Lintas Berdasarkan Kepolisian Sektor,
Tahun 2017-2021



Sumber : BPS Kabupaten Lampung Timur, 2022

2.1.3.2.10 Urusan Komunikasi dan Informatika;

Penerapan teknologi informasi guna operasionalisasi *e-Gov* dan publikasi melalui media *online* dalam hal ini *website* telah menjadi kebutuhan yang wajib dan sebagai salah satu pelayanan yang disediakan oleh pemerintah daerah bagi masyarakat luas. Ketersediaan *website* milik Pemerintah Daerah Kabupaten Lampung Timur telah tersedia selama ini, yaitu www.lampungtimurkab.go.id yang memuat ragam informasi terkait Kabupaten Lampung Timur dapat secara mudah diakses.

Proses pengadaan barang dan jasa secara elektronik juga telah dilaksanakan oleh Pemkab Lampung Timur melalui Sistem Pengadaan Secara Elektronik (SPSE). SPSE merupakan aplikasi *e-Procurement* yang dikembangkan oleh LKPP untuk digunakan oleh Layanan Pengadaan Secara Elektronik (LPSE) di instansi pemerintah seluruh Indonesia (termasuk Pemerintah Kabupaten Lampung Timur).

Untuk prasarana komunikasi, khususnya ketersediaan BTS di wilayah Kabupaten Lampung Timur, digambarkan pada Tabel di bawah ini:

Tabel 2.49
Jumlah Base Transceiver Station per Kecamatan

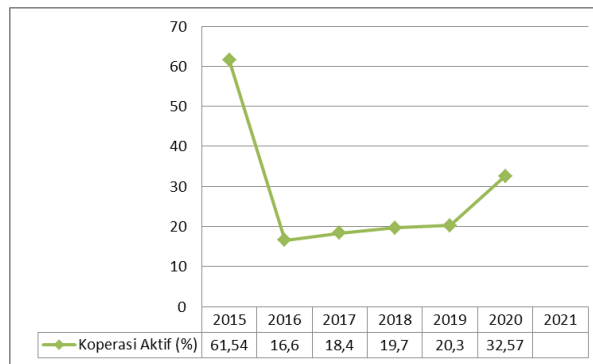
Kecamatan	Penyedia Layanan/Provider					
	Telkom	Indosat	XL	TBG	STI	STP
(1)	(2)	(3)	(4)	(5)	(6)	(7)
1 Metro Kibang	1	-	-	7	-	-
2 Batanghari	1	-	-	3	-	4
3 Sekampung	3	1	1	2	-	-
4 Marga Tiga	3	-	-	1	-	1
5 Sekampung Udik	2	-	1	2	-	2
6 Jabung	4	-	-	-	-	3
7 Pasir Sakti	4	-	-	1	-	1
8 Waway Karya	3	-	-	2	-	2
9 Marga Sekampung	1	-	-	3	-	-
10 Labuhan Maringgai	6	-	-	-	-	3
11 Mataram Baru	1	-	1	3	-	-
12 Bandar Sribhawono	4	1	-	1	1	1
13 Melinting	3	-	-	1	-	2
14 Gunung Pelindung	2	-	-	2	-	2
15 Way Jepara	2	-	-	4	1	1
16 Braja Selebah	1	-	-	3	-	1
17 Labuhan Ratu	4	-	-	3	-	2
18 Sukadana	4	1	-	2	1	-
19 Bumi Agung	1	-	-	2	-	-
20 Batanghari Nuban	-	-	-	5	-	-
21 Pekalongan	2	1	-	1	-	-
22 Raman Utara	2	-	-	-	-	2
23 Purbolinggo	2	-	-	2	-	1
24 Way Bungur	1	-	-	2	-	-
Jumlah/Total	57	4	3	52	3	28

Sumber : BPS Kabupaten Lampung Timur, 2021

2.1.3.2.11 Urusan Koperasi, Usaha Kecil dan Menengah;

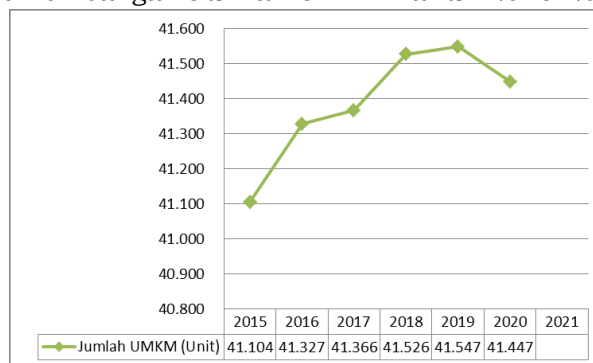
Berdasarkan data Dinas Koperasi dan Tenaga Kerja Kabupaten Lampung Timur, persentase koperasi aktif di Kabupaten Lampung Timur pada Tahun 2020 baru mencapai 32,57%. Selanjutnya, untuk jumlah usaha mikro dan kecil pada Tahun 2020 mencapai 41.908 unit.

Grafik 2.31
Perkembangan Koperasi Aktif Tahun 2015-2020



Sumber : Dinas Koperasi, UMKM dan Tenaga Kerja Kabupaten Lampung Timur, 2021

Grafik 2.32
Perkembangan Jumlah UMKM Tahun 2016-2020

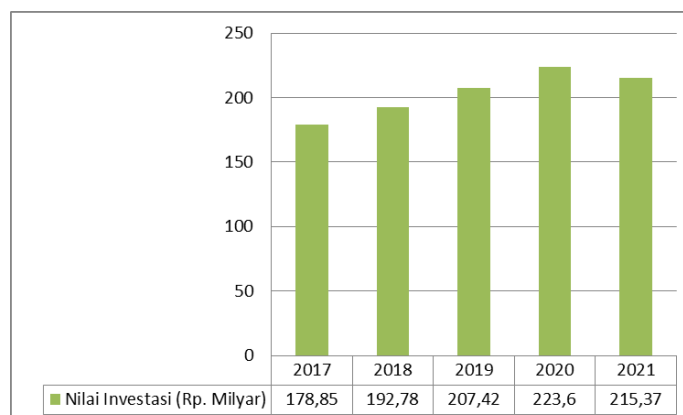


Sumber : Dinas Koperasi, UMKM dan Tenaga Kerja Kabupaten Lampung Timur, 2022

2.1.3.2.12 Urusan Penanaman Modal;

Berdasarkan data Dinas Penanaman Modal dan Perizinan Terpadu Satu Pintu, realisasi penanaman modal dalam negeri di Kabupaten Lampung Timur pada Tahun 2020 mencapai Rp.215,37 milyar atau mengalami penurunan mencapai lebih dari 3,8% jika dibandingkan Tahun 2020 yang sebesar Rp.223,6 milyar.

Grafik 2.33
Perkembangan Nilai Investasi berdasarkan Sektor di Kabupaten Lampung Timur Tahun 2017-2021

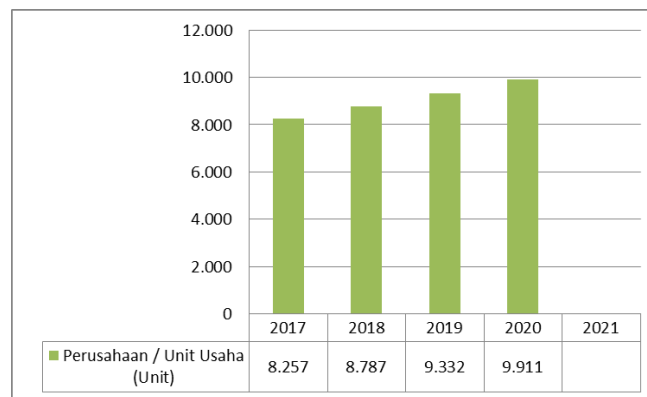


Sumber : Dinas Penanaman Modal dan PTSP Kabupaten Lampung Timur, 2022

Sedangkan jumlah unit usaha di Kabupaten Lampung Timur, pada tahun 2020 mencapai 9.911 unit, dengan jumlah tenaga kerja mencapai 46.151 tenaga kerja, dengan nilai produksi mencapai Rp.6,2 trilyun, yang tersebar di seluruh kecamatan.

Grafik 2.34

Perkembangan Jumlah Unit Usaha Kabupaten Lampung Timur Tahun 2017-2021



Sumber : BPS Kabupaten Lampung Timur, 2021

2.1.3.2.13 Urusan Kepemudaan dan Olahraga;

Fasilitasi bagi generasi muda untuk mengembangkan diri secara positif merupakan salah satu kebutuhan yang perlu dilaksanakan Pemerintah Daerah Kabupaten Lampung Timur, mengingat penduduk Lampung Timur yang sebagian berusia produktif. Pemuda berdasarkan Undang-Undang Nomor 40 Tahun 2009 tentang Kepemudaan, dinyatakan bahwa pemuda adalah warga negara yang memasuki periode penting dan perkembangan yang berusia 16 sampai dengan 30 tahun.

Berdasarkan data kependudukan, jumlah penduduk yang masuk kategori pemuda pada Tahun 2021 sebanyak 232.276 jiwa atau 24,42 persen dari jumlah seluruh penduduk Lampung Timur. Untuk lebih jelasnya ditampilkan pada Tabel di bawah ini:

Tabel 2.50
Jumlah Pemuda di Kabupaten Lampung Timur Tahun 2021

Kategori Pemuda	Laki-laki	Perempuan	Jumlah
15-19	42.338	38.084	80.422
20-24	36.363	35.166	71.529
25-29	40.289	40.036	80.325
Total	118.990	113.286	232.276

Sumber : BPS Kabupaten Lampung Timur, 2022

Selanjutnya, pada urusan olahraga, terkait dengan capaian medali pada perhelatan Pekan Olahraga Provinsi Lampung Tahun 2017, Kabupaten Lampung Timur berada pada posisi ke-9 dari sebelumnya yang berada di posisi 8, meskipun secara perolehan medali mengalami peningkatan.

Tabel 2.51
Hasil Perolehan Medali Porprov Lampung Tahun 2014 dan 2017

No	Kabupaten/Kota	Porprov VII Tahun 2014			Porprov VIII Tahun 2017		
		Emas	Perak	Perunggu	Emas	Perak	Perunggu
1	Bandar Lampung	72	47	66	148	102	94
2	Pesawaran	2	2	9	55	43	69
3	Lampung Selatan	75	69	61	47	57	75
4	Pringsewu	25	19	25	47	40	59
5	Metro	19	20	34	41	58	110
6	Lampung Utara	3	6	19	40	25	44
7	Lampung Barat	28	19	46	27	42	60
8	Tanggamus	5	3	8	19	25	38
9	Lampung Timur	11	15	24	18	18	38
10	Lampung Tengah	14	23	25	16	26	55
11	Way Kanan	4	8	19	11	19	19
12	Tulang Bawang	13	25	47	7	16	23
13	Pesisir Barat	4	8	17	6	5	9
14	Tulang Bawang Barat	6	9	17	4	3	11
15	Mesuji	1	2	4	0	8	12

Sumber : Dinas Pemuda dan Olahraga Kabupaten Lampung Timur, 2021

2.1.3.2.14 Urusan Kebudayaan;

Masyarakat Lampung Timur yang multi etnis memiliki kekayaan budaya dan adat istiadat yang beragam. Sebagai wahana untuk melestarikan seni dan budaya yang ada di masyarakat, Kabupaten Lampung Timur secara berkala menyelenggarakan festival seni dan budaya bagi warga dan wisatawan serta pemeliharaan benda, situs, dan cagar budaya.

Berdasarkan Peraturan Daerah Kabupaten Lampung Timur Nomor 04 Tahun 2012 tentang Rencana Tata Ruang Wilayah Kabupaten Lampung Timur Tahun 2011-2031, kawasan cagar budaya dan ilmu pengetahuan meliputi:

- Taman Nasional Purbakala Pugung Raharjo;
- Museum Budaya di Kecamatan Sukadana;
- Bangunan Adat Sesat Agung dengan luas kurang lebih 250 (dua ratus lima puluh) meter persegi di Kecamatan Sukadana;
- Desa Tradisional Wana di Kecamatan Melinting;
- Rumah tradisional Gedong Wani di Kecamatan Marga Tiga;
- Rumah tradisional warisan Keratuan Melinting; dan
- Rumah tradisional warisan Keratuan Pugung di Kecamatan Sekampung Udik.

Urusan kebudayaan dilaksanakan oleh Dinas Pendidikan dan Kebudayaan, dalam rangka pembinaan dan pengembangan kebudayaan, Dinas Pendidikan dan Kebudayaan melaksanakan registrasi grup kesenian dan kebudayaan. Data grup seni dan budaya yang telah teregistrasi menurut kecamatan sebagaimana ditampilkan pada Tabel di bawah ini:

Tabel 2.52
Grup Seni dan Budaya Teregistrasi Menurut Kecamatan Tahun 2018-2020

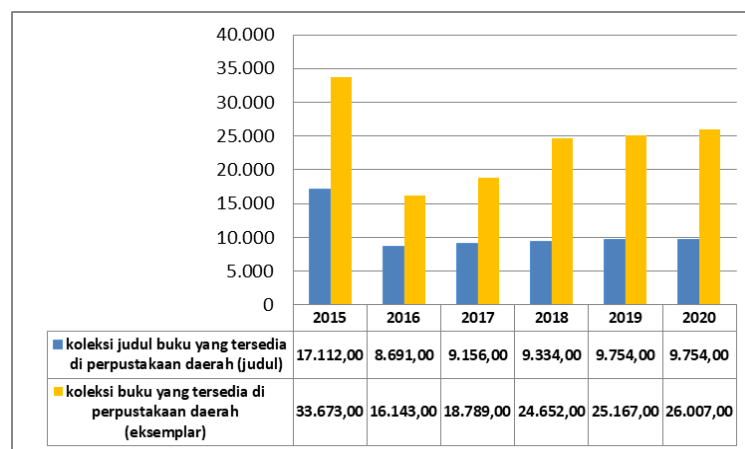
No	KECAMATAN	2018	2019	2020	Jumlah
1	SUKADANA	5	19	37	61
2	PURBOLINGGO	1	7	14	22
3	BATANGHARI	26	6	10	42
4	GUNUNG PELINDUNG	0	6	7	13
5	WAY JEPARA	0	4	17	21
6	MARGA TIGA	0	8	10	18
7	PASIR SAKTI	0	6	8	14
8	MATARAM BARU	0	12	15	27
9	BRAJA SELEBAH	0	6	6	12
10	LABUHAN RATU	0	10	12	22
11	PEKALONGAN	1	10	13	24
12	SEKAMPUNG UDIK	1	4	11	16
13	BATANGHARI NUBAN	0	3	5	8
14	BANDAR SRIBHAWONO	0	11	13	24
15	SEKAMPUNG	2	8	17	27
16	WAWAY KARYA	3	6	6	15
17	BUMI AGUNG	5	3	14	22
18	JABUNG	1	10	10	21
19	RAMAN UTARA	0	11	11	22
20	METRO KIBANG	0	5	7	12
21	MELINTING	0	6	6	12
22	LABUHAN MARINGGAI	0	8	11	19
23	WAY BUNGUR	0	1	2	3
24	MARGA SEKAMPUNG	0	2	2	4
	JUMLAH	45	172	264	481

Sumber : Dinas Pendidikan dan Kebudayaan Kabupaten Lampung Timur, 2021

2.1.3.2.15 Urusan Perpustakaan;

Koleksi judul buku yang tersedia di perpustakaan daerah pada Tahun 2020 mencapai 9.754 judul dan jumlah koleksi buku yang tersedia mencapai 26.007 eksemplar, atau mengalami peningkatan 5 tahun terakhir ini. Untuk lebih jelasnya ditampilkan pada Grafik di bawah ini:

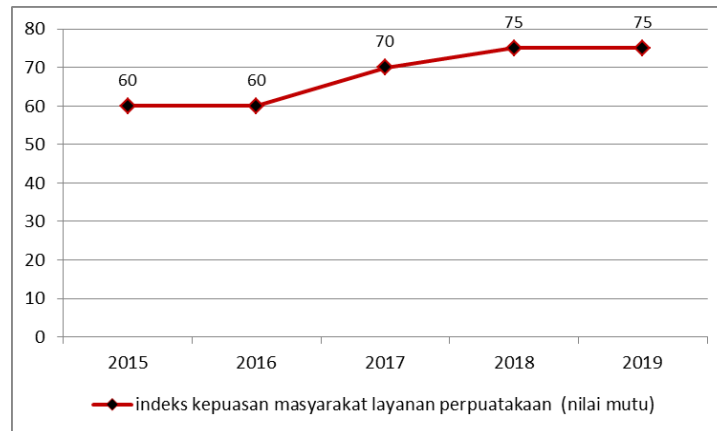
Grafik 2.35
Koleksi Judul Buku dan Koleksi Buku di Perpustakaan Daerah



Sumber : Dispusip Kabupaten Lampung Timur, 2020

Selanjutnya, terkait dengan perkembangan Indeks Kepuasan Masyarakat Layanan Perpustakaan (Nilai Mutu), ditampilkan pada grafik di bawah ini:

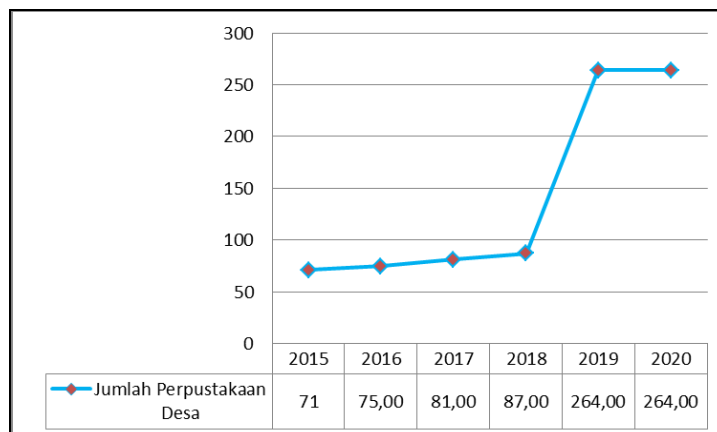
Grafik 2.36
Perkembangan Indeks Kepuasan Masyarakat Layanan Perpustakaan (Nilai Mutu)



Sumber : *Dispussip Kabupaten Lampung Timur, 2021*

Lebih lanjut, terkait dengan pengembangan perpustakaan desa, perkembangan jumlah perpustakaan desa, ditampilkan pada grafik di bawah ini:

Grafik 2.37
Perkembangan Perpustakaan Desa



Sumber : *Dispussip Kabupaten Lampung Timur, 2021*

2.1.3.2.16 Urusan Kearsipan.

Pada urusan kearsipan, jumlah perangkat daerah yang telah menerapkan arsip secara baku mencapai 14 OPD dari 52 OPD yang ada, atau ketercapaian mencapai 26,92%.

Tabel 2.53
Capaian Kinerja Urusan Kearsipan Tahun 2015-2021

Capaian	2017	2018	2019	2020	2021
Penerapan pengelolaan arsip secara baku (%)	16	24	24	24	24
Retrival arsip (menit)	45	30	30	30	30
jumlah arsip yang dikelola (arsip)	3.500,00	12.300,00	17.542,00	N/A	N/A
jumlah desa sadar arsip (desa)	30	70	80	64	64

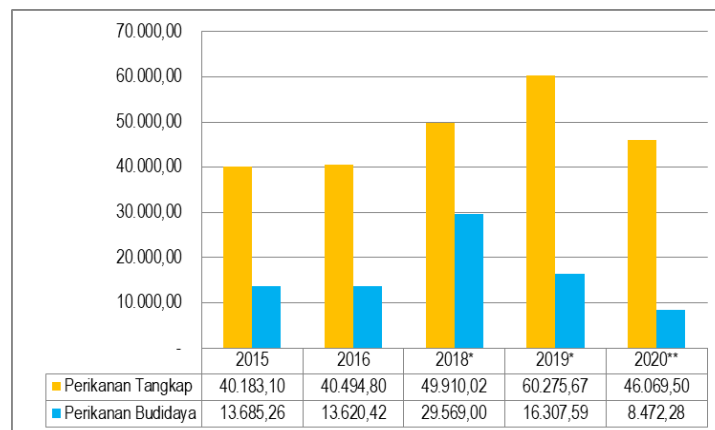
Sumber : *Dispussip Kabupaten Lampung Timur, 2022*

2.1.3.3 Fokus Urusan Pilihan

2.1.3.3.1 Urusan Kelautan dan Perikanan;

Potensi selanjutnya adalah potensi di bidang perikanan. Potensi bidang perikanan di Kabupaten Lampung Timur meliputi perikanan budidaya dan tangkap. Pengembangan sektor perikanan baik tangkap dan budidaya di Kabupaten Lampung Timur memiliki prospek yang cukup baik bagi perekonomian masyarakat dan daerah. Produksi perikanan budidaya dan tangkap pada Tahun 2021 mengalami penurunan produksi, lebih jelasnya ditampilkan pada Tabel di bawah ini:

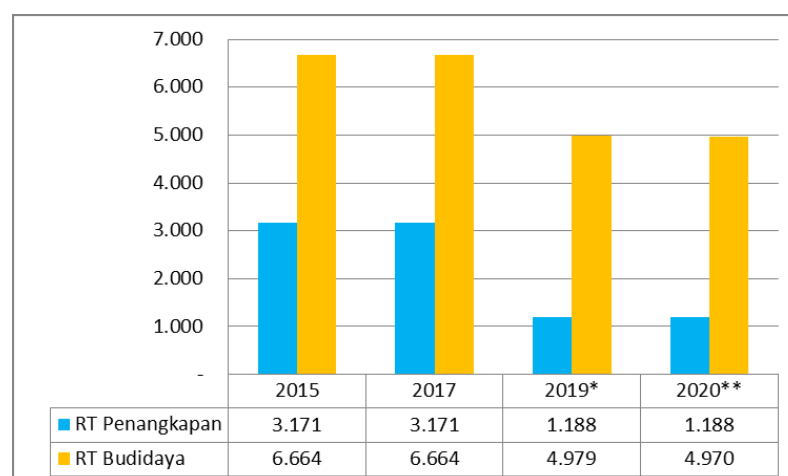
Grafik 2.38
Produksi Perikanan Kabupaten Lampung Timur Tahun 2015-2020 (ton)



Sumber : Dinas Peternakan dan Perikanan Kabupaten Lampung Timur, 2021

Untuk jenis ikan budidaya yang banyak di budidayakan meliputi ikan mas, nila, gurame, patin, dan lele. Sedangkan untuk perikanan tangkap, didominasi oleh produksi udang vaname, kepiting, rajungan, dan kerang. Selanjutnya, terkait dengan rumat tangga perikanan, ditampilkan pada Grafik di bawah ini:

Grafik 2.39
Jumlah Rumah Tangga Perikanan Tahun 2015-2020



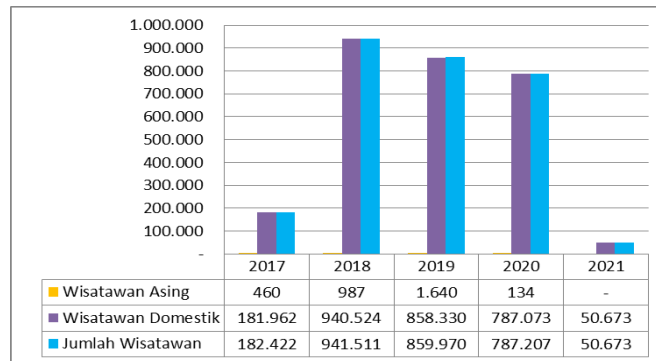
Sumber : BPS Kabupaten Lampung Timur, 2021

2.1.3.3.2 Urusan Pariwisata;

Selanjutnya, dalam rangka meningkatkan jumlah wisatawan, yang merupakan salah satu indikator pengembangan pariwisata daerah. Pemerintah daerah terus fokus untuk meningkatkan kualitas penyelenggaraan even wisata daerah. Sepanjang

Tahun 2021 jumlah pengunjung event dan destinasi wisata hanya mencapai 50.673 pengunjung yang hanya berasal dari wisatawan domestik nusantara. Jumlah ini sangat jauh menurun dibandingkan Tahun 2020 akibat adanya Pandemi COVID 19. Untuk lengkapnya dapat dilihat pada Grafik di bawah ini.

Grafik 2.40
Jumlah Pengunjung Event dan Destinasi Wisata 2017-2021



Sumber : Dinas Pariwisata, Pemuda dan Olahraga Kabupaten Lampung Timur, 2022

2.1.3.3.3 Urusan Pertanian;

a) Tanaman Pangan

Potensi lahan di wilayah Kabupaten Lampung Timur sangat mendukung untuk budidaya pertanian. Tidak heran jika pertanian, khususnya pertanian tanaman pangan, merupakan sektor utama dan strategis Kabupaten Lampung Timur. Berdasarkan data, masyarakat Lampung Timur sebagian besar bermata pencaharian di sektor pertanian khususnya pertanian tanaman pangan. Selain itu, sektor pertanian tanaman pangan juga merupakan penyumbang terbesar terhadap pertumbuhan kategori pertanian. Terkait realisasi luas panen, produktivitas dan produksi komoditas pertanian tanaman pangan khususnya padi per kecamatan Tahun 2021 dapat dilihat pada Tabel berikut :

Tabel 2.54
Luas Panen, Produktivitas, dan Produksi Padi
Kabupaten Lampung Timur Tahun 2021

NO.	KECAMATAN	TOTAL		
		Panen (ha)	Produktivitas (ku/ha)	Produksi (ton)
1	Metro Kibang	716	41,02	2.938
2	Batanghari	4.236	58,49	24.778
3	Sekampung	3.569	52,35	18.683
4	Marga Tiga	2.904	50,05	14.532
5	Sekampung Udik	3.994	53,21	21.253
6	Jabung	9.504	53,18	50.547
7	Pasir Sakti	7.184	55,60	39.940
8	Waway Karya	6.431	51,88	33.366
9	Marga Sekampung	266	43,35	1.154
10	Labuhan Maringgai	6.702	55,67	37.308
11	Mataram Baru	3.715	52,60	19.543
12	Bandar Sribhawono	2.845	57,34	16.316
13	Melinting	2.123	56,34	11.963
14	Gunung Pelindung	2.583	53,22	13.747
15	Way Jepara	4.897	53,65	26.272
16	Braja Selehah	4.978	52,21	25.988
17	Labuhan Ratu	1.740	55,86	9.722
18	Sukadana	3.213	53,52	17.194
19	Bumi Agung	1.030	49,11	5.057
20	Batanghari Nuban	3.914	51,79	20.275
21	Pekalongan	4.724	54,28	25.643

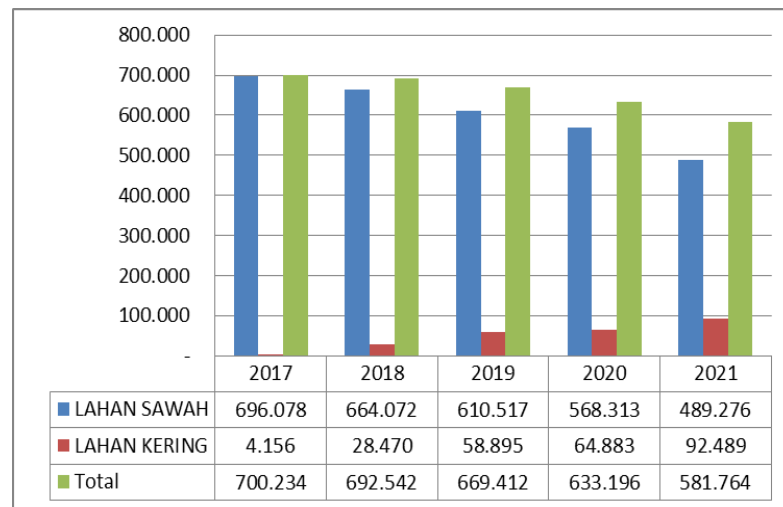
NO.	KECAMATAN	TOTAL		
		Panen (ha)	Produktivitas (ku/ha)	Produksi (ton)
22	Raman Utara	5.592	56,10	31.368
23	Purbolinggo	2.938	55,60	16.334
24	Way Bungur	2.690	53,25	14.324
Jumlah		92.489	53,87	498.243

Sumber : Dinas Ketahanan Pangan, Tanaman Pangan, Hortikultura dan Perkebunan Kabupaten Lampung Timur, 2022

Berdasarkan Tabel di atas, jumlah total produksi padi (lahan sawah dan lahan kering) mencapai 498.243 ton atau turun bila dibanding produksi tahun 2020 yang mencapai 633.196,41 ton. Sedangkan produktivitasnya mencapai 53,87 kuintal per hektar lebih tinggi bila dibanding produktivitas pada tahun 2020 yang mencapai 52,81 kuintal per hektar. Kecamatan Jabung memiliki luas panen terbesar dan sekaligus merupakan produsen padi terbesar diantara kecamatan lain di Kabupaten Lampung Timur dengan produksi mencapai 50.547 ton.

Grafik 2.41

Perkembangan Produksi Padi Kabupaten Lampung Timur Tahun 2017-2021



Sumber : Dinas Ketahanan Pangan, Tanaman Pangan, Hortikultura dan Perkebunan Kabupaten Lampung Timur, 2022

Selanjutnya, terkait dengan produksi tanaman pangan lainnya, yaitu produksi jagung, berdasarkan data dari Dinas Ketahanan Pangan, Tanaman Pangan, Hortikultura dan Perkebunan Kabupaten Lampung Timur, pada Tahun 2021, produksi jagung di Kabupaten Lampung Timur mencapai 1.084.401,4 atau mengalami kenaikan jika dibandingkan produksi Tahun 2020 yang produksinya mencapai 899.870,44 ton.

Tabel 2.55

Luas Panen, Produktivitas, dan Produksi Jagung Tahun 2021

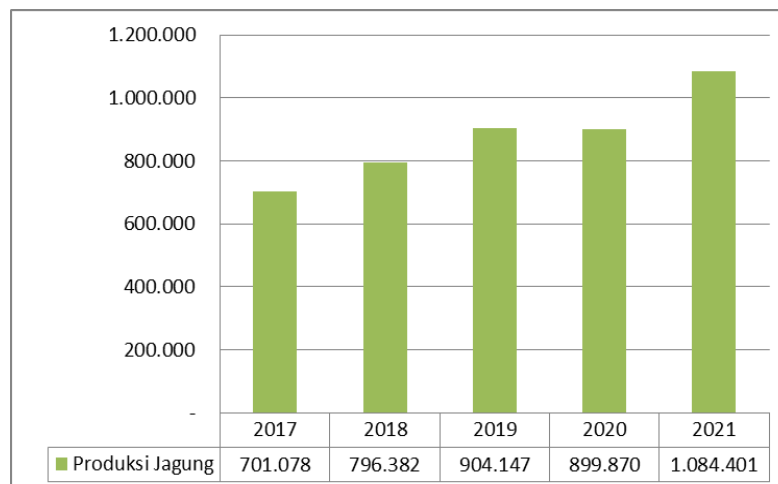
NO.	KECAMATAN	JAGUNG		
		Panen (ha)	Produktivitas(ku/ha)	Produksi(ton)
1	Metro Kibang	8.581	55,00	47.196
2	Batanghari	2.204	60,00	13.223
3	Sekampung	5.432	52,19	28.348
4	Marga Tiga	16.905	51,22	86.587
5	Sekampung Udik	21.949	55,83	122.541
6	Jabung	19.103	56,67	108.257
7	Pasir Sakti	197	54,12	1.067
8	Waway Karya	8.400	52,67	44.243
9	Marga Sekampung	22.920	57,00	130.644
10	Labuhan Maringgai	108	58,44	631

NO.	KECAMATAN	JAGUNG		
		Panen (ha)	Produktivitas(ku/ha)	Produksi(ton)
11	Mataram Baru	2.225	52,66	11.717
12	Bandar Sribhawono	41.945	58,12	243.784
13	Melinting	7.271	52,00	37.809
14	Gunung Pelindung	967	52,33	5.060
15	Way Jepara	7.968	59,00	47.012
16	Braja Selebah	568	57,50	3.266
17	Labuhan Ratu	3.968	57,80	22.937
18	Sukadana	3.981	57,89	23.045
19	Bumi Agung	1.966	57,00	11.206
20	Batanghari Nuban	6.385	56,00	35.758
21	Pekalongan	1.485	49,00	7.277
22	Raman Utara	2.438	52,44	12.786
23	Purbolinggo	4.318	57,00	24.615
24	Way Bungur	2.733	56,32	15.391
Jumlah		194.018	55,89	1.084.401,4

Sumber : Dinas Ketahanan Pangan, Tanaman Pangan, Hortikultura dan Perkebunan Kabupaten Lampung Timur, 2022

Perkembangan produksi jagung terus mengalami peningkatan dari tahun ke tahun, seperti digambarkan dalam grafik berikut ini.

Grafik 2.42
Perkembangan Produksi Jagung Tahun 2017-2021



Sumber : Dinas Ketahanan Pangan, Tanaman Pangan, Hortikultura dan Perkebunan Kabupaten Lampung Timur, 2022

Selanjutnya, terkait dengan komoditas pertanian tanaman pangan lainnya yaitu ubi kayu. Total produksi ubi kayu mencapai 578.337,08 ton, atau mengalami penurunan dibandingkan produksi Tahun 2019. Lebih jelasnya dapat dilihat pada Tabel di bawah ini.

Tabel 2.56
Luas Panen, Produktivitas, dan Produksi Ubi Kayu Kabupaten Lampung Timur Tahun 2021

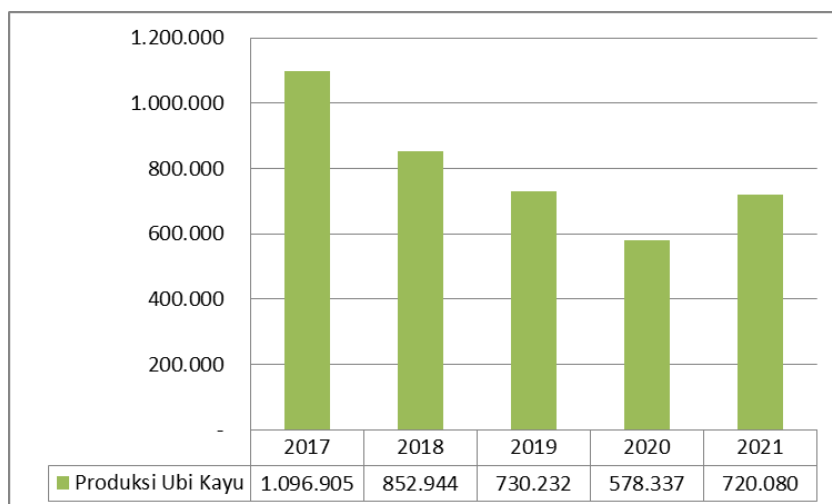
NO.	KECAMATAN	UBI KAYU		
		Panen (ha)	Produktivitas (ku/ha)	Produksi (ton)
1	Metro Kibang	139	238,84	3.320
2	Batanghari	95	182,40	1.733
3	Sekampung	250	229,39	5.735
4	Marga Tiga	9.456	274,55	259.618
5	Sekampung Udik	1.968	238,03	46.845
6	Jabung	656	202,80	13.304
7	Pasir Sakti	70	199,82	1.399
8	Waway Karya	666	208,77	13.904
9	Marga Sekampung	493	211,00	10.402
10	Labuhan Maringgai	88	233,23	2.052
11	Mataram Baru	62	248,49	1.541

NO.	KECAMATAN	UBI KAYU		
		Panen (ha)	Produktivitas (ku/ha)	Produksi (ton)
12	Bandar Sribhawono	1.235	198,13	24.469
13	Melinting	305	208,32	6.354
14	Gunung Pelindung	32	267,40	856
15	Way Jepara	2.068	212,90	44.035
16	Braja Selebah	163	223,50	3.643
17	Labuhan Ratu	1.370	211,20	28.934
18	Sukadana	3.052	262,40	80.086
19	Bumi Agung	4.325	214,70	92.858
20	Batanghari Nuban	539	268,76	14.486
21	Pekalongan	1.367	269,02	36.775
22	Raman Utara	123	256,58	3.156
23	Purbolinggo	491	259,30	12.721
24	Way Bungur	455	260,57	11.856
	Jumlah	29.468	232,50	720.080

Sumber : Dinas Ketahanan Pangan, Tanaman Pangan, Hortikultura dan Perkebunan Kabupaten Lampung Timur, 2022

Perkembangan produksi ubi kayu terus mengalami penurunan dari tahun ke tahun, seperti digambarkan dalam grafik berikut ini.

Grafik 2.43
Perkembangan Produksi Ubi Kayu Tahun 2017-2021



Sumber : Dinas Ketahanan Pangan, Tanaman Pangan, Hortikultura dan Perkebunan Kabupaten Lampung Timur, 2022

b) Hortikultura

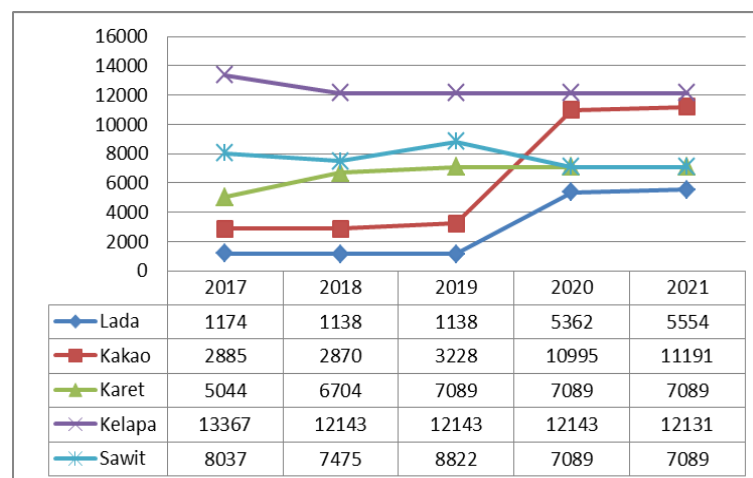
Selain tanaman pangan, Kabupaten Lampung Timur pun memiliki potensi di sektor hortikultura, khususnya buah-buahan. Komoditas pisang merupakan salah satu produk yang paling besar produksinya dan memiliki daya saing yang cukup baik. Pada Tahun 2020, produksi pisang Kabupaten Lampung Timur berhasil mencapai 3.521.395 ton, dengan produksi terbesar di Kecamatan Labuhan Ratu yang didukung dari produksi pisang PT. GGP. Selanjutnya, komoditas jeruk saat ini menjadi salah satu komoditas potensial yang dapat dikembangkan lebih lanjut.

c) Perkebunan

Di sektor perkebunan, komoditas unggulan Lampung Timur meliputi lada, kakao, karet, kelapa, dan kelapa sawit. Komoditas kakao bersentra di Kecamatan Sekampung Udik, Gunung Pelindung, Way Jepara, dan Marga Tiga. Sedangkan untuk komoditas karet berkembang di Kecamatan Labuhan Ratu, Sekampung,

Kecamatan Way Jepara, dan Sekampung Udik. Produksi tanaman perkebunan pada Tahun 2017-2021 tersaji pada Tabel berikut ini:

Grafik 2.44
Produksi Tanaman Perkebunan Kabupaten Lampung Timur Tahun 2015-2020



Sumber : BPS Kabupaten Lampung Timur, 2022

d) Kehutanan

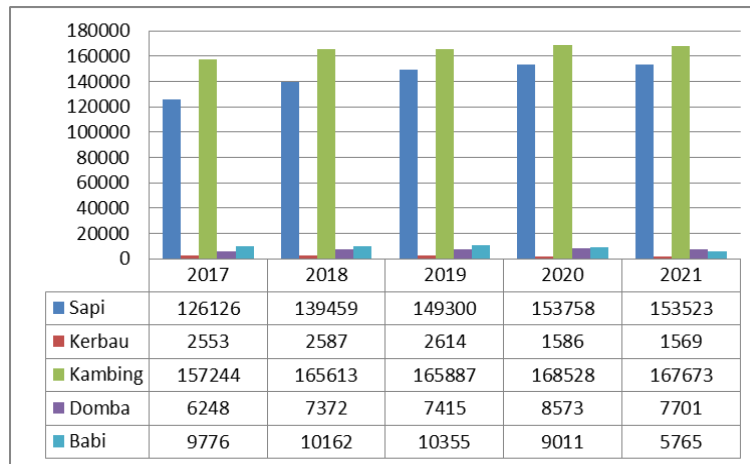
Selanjutnya, terkait dengan sektor kehutanan, komoditas unggulan bidang kehutanan adalah kayu jati, akasia, sengon, gmelina, jabon, dan sungkai. Pemanfaatan hasil hutan kayu adalah segala bentuk usaha yang memanfaatkan dan mengusahakan hasil hutan kayu dengan tidak merusak lingkungan dan tidak mengurangi fungsi pokok hutan. Kegiatan ini hanya dilakukan pada areal hutan yang memiliki potensi untuk dilakukan kegiatan pemanfaatan hasil hutan kayu dan dapat dilaksanakan setelah diperoleh izin usaha.

Terkait dengan kawasan hutan di Kabupaten Lampung Timur, berdasarkan Peraturan Menteri Kehutanan dan Perkebunan Nomor 256/Kpts-11/2000, kawasan hutan di wilayah Kabupaten Lampung Timur meliputi : Taman Nasional Way Kambas dengan luas 125.621,3 ha, Hutan Lindung Gunung Balak (Reg 38) dengan luas 22,292,5 ha, Hutan Lindung Muara Sekampung (Reg 15) dengan luas 1.488,36 ha, Hutan Produksi Metro Kibang dan Gedung Wani (Reg 37 dan 40) dengan luas 13.175 ha, Hutan Mangrove di Pantai Timur sepanjang kurang lebih 45 km, dan Hutan Rakyat. Pengembangan hutan mangrove berada di sepanjang pantai timur di Kecamatan Labuhan Maringgai dan Pasir Sakti, merupakan desa pesisir pantai dalam kondisi baik kurang lebih 20 km berada di Desa Margasari, Sriminosari, Karya Tani, Mulyosari, Purworejo, dan Labuhan Ratu.

e) Peternakan

Sektor perikanan dan sub sektor peternakan merupakan salah satu bidang usaha yang hampir merata tersebar dan dilakukan oleh sebagian besar masyarakat di Kabupaten Lampung Timur. Pembangunan pada sektor ini mempunyai pengaruh yang cukup besar pada pembangunan ekonomi daerah. Dalam RTRW Nasional menyebutkan bahwa Provinsi Lampung adalah salah satu lumbung ternak nasional. Atas dasar tersebut, Pemerintah Kabupaten Lampung Timur terus melaksanakan program dan kegiatan prioritas dalam pengembangan sektor peternakan dan perikanan.

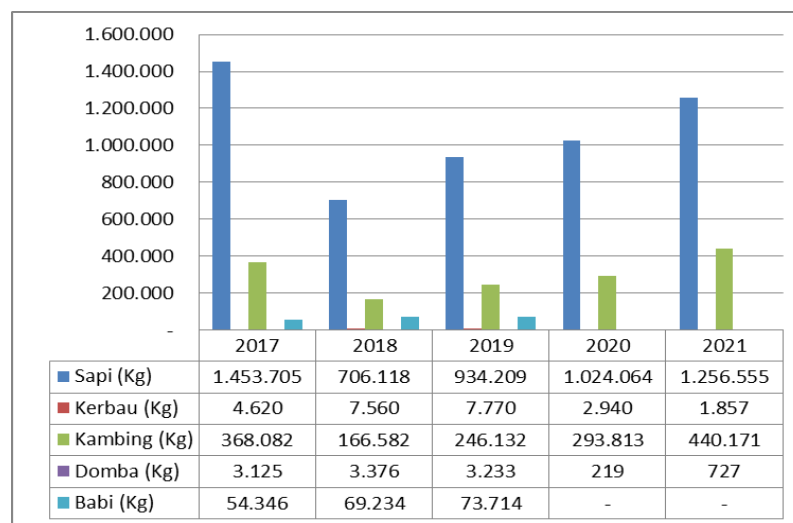
Grafik 2.45
Perkembangan Populasi Ternak Tahun 2015-2020 (ekor)



Sumber : Dinas Perikanan dan Peternakan Kabupaten Lampung Timur, 2022

Saat ini permintaan pasar untuk sapi, baik pasar nasional maupun internasional sebagian telah mampu dipenuhi oleh peternak dari Kabupaten Lampung Timur. Potensi investasi di bidang peternakan adalah belum adanya industri pengolahan ternak berupa pabrik pengolahan hasil peternakan di Kabupaten Lampung Timur. Daging sapi merupakan produk unggulan di Kabupaten Lampung Timur, pada Tahun 2021 produksi daging sapi mencapai 1.256.555 kg, dengan sentranya di Kecamatan Way Jepara dan Labuhan Ratu. Terkait dengan produksi daging per kecamatan lebih jelasnya dapat dilihat pada Tabel berikut:

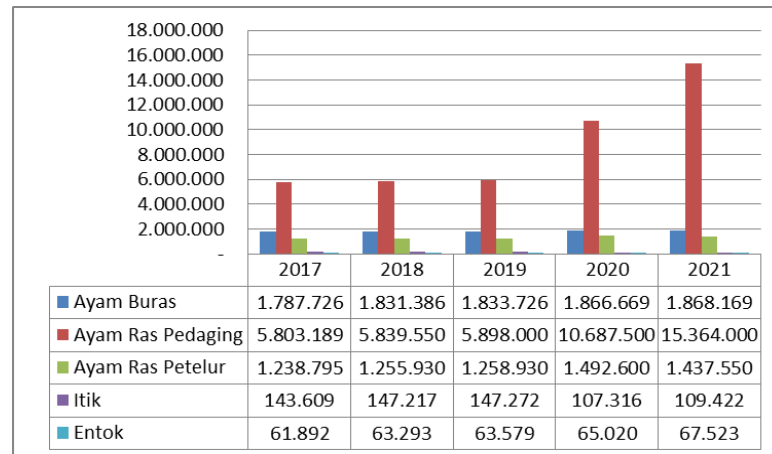
Grafik 2.46
Produksi Daging (Kg) Kabupaten Lampung Timur Tahun 2017-2021



Sumber : Dinas Perikanan dan Peternakan Kabupaten Lampung Timur, 2022

Terkait dengan peternakan unggas di Kabupaten Lampung Timur sebagian besar dilakukan oleh peternak rakyat skala kecil. Populasi unggas di Kabupaten Lampung Timur dari Tahun 2018–2020 mengalami peningkatan. Hal ini dikarenakan permintaan atas kedua jenis unggas tersebut yang meningkat disertai keuntungan yang semakin besar. Perkembangan populasi unggas dapat dilihat pada Grafik berikut:

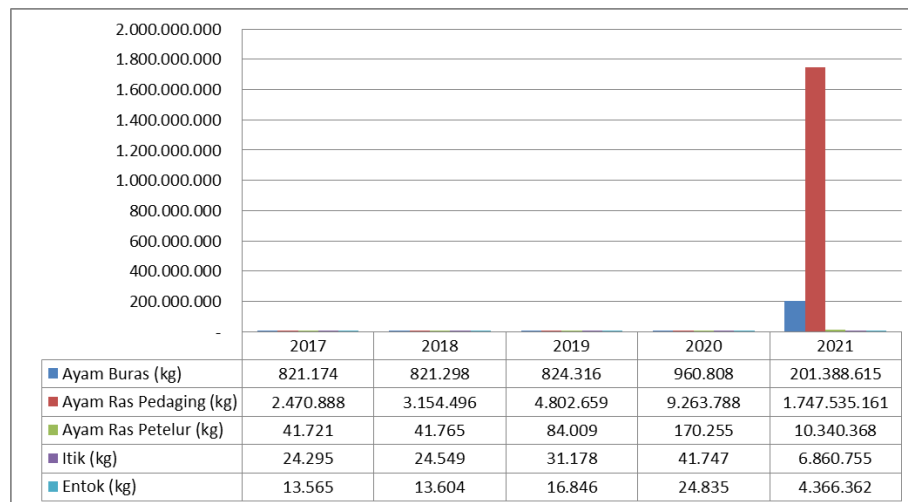
Grafik 2.47
Perkembangan Populasi Unggas (ekor) Tahun 2017-2021



Sumber : Dinas Perikanan dan Peternakan Kabupaten Lampung Timur, 2022

Selanjutnya, terkait dengan produksi daging unggas pada Tahun 2021, daging ayam ras pedaging merupakan produk unggulan Kabupaten Lampung Timur dengan produksi di Tahun 2021 mencapai 1.747.535.161 kg atau meningkat dibandingkan produksi Tahun 2020. Lebih jelasnya ditampilkan pada Tabel di bawah ini:

Grafik 2.48
Perkembangan Produksi Daging Ternak Unggas Tahun 2017-2021



Sumber : Dinas Perikanan dan Peternakan Kabupaten Lampung Timur, 2022

2.1.3.3.4 Urusan Perdagangan;

Terkait dengan jumlah pedagang besar, pedagang menengah, dan pedagang kecil di wilayah Kabupaten Lampung Timur ditampilkan pada Tabel di bawah ini.

Tabel 2.57
Jumlah Pedagang Menurut Kecamatan, 2021

No	Kecamatan	Pedagang Besar	Pedagang Menengah	Pedagang Kecil
1	Metro Kibang	-	-	10
2	Batanghari	-	1	53
3	Sekampung	-	4	5
4	Marga Tiga	-	-	24
5	Sekampung Udik	-	1	41

No	Kecamatan	Pedagang Besar	Pedagang Menengah	Pedagang Kecil
6	Jabung	-	11	17
7	Pasir Sakti	-	2	42
8	Waway Karya	-	-	5
9	Marga Sekampung	-	-	4
10	Labuhan Maringgai	-	1	42
11	Mataram Baru	-	1	40
12	Bandar Sribhawono	-	1	14
13	Melinting	-	-	46
14	Gunung Pelindung	-	-	11
15	Way Jepara	-	2	26
16	Braja Selehah	-	2	70
17	Labuhan Ratu	2	-	13
18	Sukadana	-	5	44
19	Bumi Agung	-	-	1
20	Batanghari Nuban	-	-	1
21	Pekalongan	-	4	4
22	Raman Utara	-	-	3
23	Purbolinggo	-	1	7
24	Way Bungur	-	11	-

Sumber : BPS Kabupaten Lampung Timur, 2021

2.1.3.3.5 Urusan Perindustrian;

Sektor industri merupakan salah satu sektor yang sangat penting bagi kemajuan suatu daerah. Suatu daerah dapat meningkatkan nilai tambah komoditas unggulan jika cukup tersedia industri pengolahan. Kabupaten Lampung Timur dengan potensi yang besar dalam memproduksi bahan mentah khususnya di sektor pertanian dan perikanan, memerlukan ketersediaan industri yang berskala kecil hingga besar. Jumlah industri pada Tahun 2020 mencapai 10.025 unit usaha dengan rincian industri kecil sebanyak 9.875 unit, industri menengah 38 unit dan 12 industri besar. Perkembangan industri di Kabupaten Lampung Timur dapat dilihat pada Tabel di bawah ini :

Tabel 2.58
Jumlah Unit Usaha, Tenaga Kerja, Nilai Investasi, dan Nilai Produksi
Kabupaten Lampung Timur, 2017-2021

Uraian	2015	2017	2018*	2019*	2020**
Unit Usaha (unit)	7.729	8.787	9.332	9.911	10.025
Tenaga Kerja (orang)	35.751	41.250	43.334	46.151	46.456
Nilai Ivestasi (Rp. ribu)	167.420.740	192.782.000	207.422.461	223.601.413	225.450.000
Nilai Produksi (Rp. ribu)	4.739.843.072	5.479.505.200	5.819.234.522	6.209.123.235	6.210.830.000

Sumber : BPS Kabupaten Lampung Timur, 2021

Industri yang berkembang di Kabupaten Lampung Timur sebagian besar adalah industri yang bergerak pada Industri Hasil Pertanian & Kehutanan (IHPK) mencapai 74,07%. Hal ini dapat dimaklumi dikarenakan produksi bahan baku hasil pertanian sangat tersedia. Jumlah unit usaha, tenaga kerja, nilai investasi dan nilai produksi menurut kecamatan di Kabupaten Lampung Timur terlihat pada tabel di bawah ini :

Tabel 2.59
Jumlah Perusahaan/Unit Usaha Menurut Kecamatan dan Kualifikasi Industri di
Kabupaten Lampung Timur Tahun 2021

No	Kecamatan	Industri Kecil	Industri Menengah	Industri Besar	Jumlah
(1)	(2)	(3)	(4)	(5)	(6)
1	Metro Kibang	313	1	-	314
2	Batanghari	425	2	-	427
3	Sekampung	629	6	-	635
4	Marga Tiga	636	-	-	636
5	Sekampung Udik	415	3	1	419
6	Jabung	392	-	1	393
7	Pasir Sakti	260	1	-	361
8	Waway Karya	286	-	-	286
9	Marga Sekampung	377	-	-	377
10	Labuhan Maringgai	452	1	-	453
11	Mataram Baru	492	-	1	493
12	Bandar Sribhawono	405	1	-	406
13	Melinting	285	-	-	285
14	Gunung Pelindung	196	-	-	196
15	Way Jepara	631	-	-	631
16	Braja Selehah	423	-	-	423
17	Labuhan Ratu	479	7	1	487
18	Sukadana	417	4	1	422
19	Bumi Agung	344	-	-	344
20	Batanghari Nuban	347	4	2	353
21	Pekalongan	520	4	2	526
22	Raman Utara	437	1	2	440
23	Purbolinggo	505	1	-	506
24	Way Bungur	209	2	1	212
Lampung Timur		9875	38	12	10025

Sumber : BPS Kabupaten Lampung Timur, 2022

Pada Tabel di atas terlihat bahwa pada Tahun 2020 total unit usaha di Kabupaten Lampung Timur adalah sebanyak 10.025, yang menyerap 46.456 tenaga kerja. Total nilai investasi usaha di Kabupaten Lampung Timur mencapai Rp.225,45 milyar dengan nilai produksi mencapai Rp.6,21 trilyun. Kecamatan Sekampung Udik tercatat sebagai kecamatan dengan nilai investasi terbesar dibandingkan dengan kecamatan lainnya di Kabupaten Lampung Timur. Selanjutnya pada Tabel di bawah ini ditampilkan direktori industri besar dan sedang di Kabupaten Lampung Timur.

Tabel 2.60
Direktori Industri Besar dan Sedang di Kabupaten Lampung Timur Tahun 2021

No	Nama Perusahaan	Alamat	Tenaga Kerja	Hasil Produksi Utama
1	MITRA PATI MAS	GANTI WARNO	42	TAPIOKA
2	ARI INDAH	DESA MUARA	40	DAGING RAJUNGAN
3	KERANG "AGUS WARSITO"	JL. UMBUL BLITAR	35	DAGING KERANG
4	RAJUNGAN "PHILIP"	DESA MARGASARI	21	DAGING RAJUNGAN
5	RAJUNGAN "SAMSUDIN"	DESA MUARA	62	DAGING RAJUNGAN
6	RAJUNGAN "HJ. SAENAH"	DESA MUARA	48	DAGING RAJUNGAN
7	RAJUNGAN "JAYA SENA"	DESA MUARA	44	DAGING RAJUNGAN
8	RAJUNGAN HJ. JASMANI	DUSUN 10 RT 40	42	DAGING RAJUNGAN
9	RAJUNGAN JAYA KUSUMA	DESA MUARA	31	DAGING RAJUNGAN
10	RAJUNGAN HI. SUKARI	DESA MARGASARI	32	DAGING RAJUNGAN
11	RAJUNGAN "DASTIAH"	DESA MUARA	25	DAGING RAJUNGAN
12	KERANG TUKATNO	UMBUL METRO	35	DAGING KERANG
13	PENGOLAHAN KERANG HI.	DUSUN I KUALA	21	DAGING KERANG



No	Nama Perusahaan	Alamat	Tenaga Kerja	Hasil Produksi Utama
14	KERANG ZAINURI	MARGASARI	31	DAGING KERANG
15	RAJUNGAN UJANG	DUSUN I	26	DAGING RAJUNGAN
16	KERANG MUSLIM	MARGASARI	20	DAGING KERANG
17	KERANG RUDI	MARGASARI	24	DAGING KERANG
18	KERANG ROSIDI	DUSUN I RT 5	22	DAGING KERANG
19	PENGOLAHAN KERANG HI.	MARGASARI	52	DAGING KERANG
20	PENGOLAHAN KERANG SAKIM	DUSUN 2	22	DAGING KERANG
21	SUMBER JAYA AGRATAMA	DUSUN 3 RT 9 RW 3	73	MINYAK KELAPA
22	BUDI ACID JAYA, PT	DESA LABUHAN	22	TEPUNG TAPIOKA
23	UMAS JAYA AGROTAMA, PT	JL.RAYA	341	TEPUNG TAPIOKA
24	FLORINDO MAKMUR, PT	DUSUN 1	26	TAPIOKA
25	WAY RAMAN, CV	DESA RAMAN ENDRA	28	TEPUNG TAPIOKA
26	ITARA RUKUN SANTOSO	DESA MUARA JAYA	25	TAPIOKA
27	SORINI AGRO ASIA CORP, PT	TAMBAH SUBUR	500	TEPUNG TAPIOKA
28	SRIKANDI, CV	JL. LINTAS TIMUR	70	TEPUNG TAPIOKA
29	FERMENTECH INDONESIA,PT	JL. IR SUTAMI KM 33	484	BAHAN BAKU BUMBU
30	ROTI BERKAH	DUSUN 5	24	ROTI
31	JAPFA COMFEED INDONESIA,	JL. RAYA METRO	20	JAGUNG
32	WATERINDEX TIRTA LESTARI,	DESA MUMBANG	517	AIR MINUM DALAM
33	KASUR "SUKISWAN"	RANDU SARI BELAKANG PASAR	61	KASUR
34	KASUR "KUNTADI"	DUSUN MAWAR	22	PEMBUAT KASUR,
35	PENGOLAHAN KERANG AMBO	DUSUN 1	26	DAGING KERANG
36	PENGOLAHAN KERANG Hi.	MARGASARI	31	DAGING KERANG
37	PENGOLAHAN Hi. LAKING	DUSUN 1	20	DAGING KERANG
38	PENGOLAHAN KERANG Hi.	DUSUN 1	25	DAGING KERANG

Sumber : BPS Kabupaten Lampung Timur, 2021

2.1.3.4 Fokus Penunjang Urusan Pemerintahan

2.1.3.4.1 Sekretariat Daerah

Menurut Undang-Undang Nomor 23 Tahun 2014 tentang Pemerintahan Daerah, Kepala Daerah dan DPRD dalam menyelenggarakan Urusan Pemerintahan dibantu oleh Perangkat Daerah yang diisi oleh pegawai aparatur sipil negara, Perangkat Daerah Kabupaten terdiri atas :

- a. Sekretariat daerah;
- b. Sekretariat DPRD;
- c. Inspektorat;
- d. Dinas; dan
- e. Badan.

Sekretariat Daerah sebagaimana dimaksud di atas dipimpin oleh Sekretaris Daerah, Sekretaris Daerah mempunyai tugas membantu Bupati dalam penyusunan kebijakan dan pengoordinasian administratif terhadap pelaksanaan tugas Perangkat Daerah serta pelayanan administratif. Dalam pelaksanaan tugas sebagaimana dimaksud di atas, Sekretaris Daerah bertanggung jawab kepada Bupati.

Sekretariat Daerah mempunyai tugas membantu Bupati dalam menyusun kebijakan pemerintahan daerah, mengoordinasikan pelaksanaan tugas Badan Perencanaan Pembangunan Daerah, Satuan Polisi Pamong Praja, Dinas Daerah, Lembaga Teknis Daerah dan Lembaga Lain, memantau dan mengevaluasi pelaksanaan kebijakan pemerintahan daerah, serta melaksanakan pembinaan administrasi dan aparatur pemerintah daerah.

Untuk melaksanakan tugas sebagaimana dimaksud di atas, Sekretariat Daerah mempunyai fungsi :

- a. perumusan program lingkup Sekretariat Daerah;
- b. penyusunan kebijakan penyelenggaraan pemerintahan daerah;
- c. pengoordinasian pelaksanaan tugas Badan Perencana Pembangunan Daerah, Satuan Polisi Pamong Praja, Dinas, Lembaga Teknis Daerah dan Lembaga Lain;
- d. pemantauan dan pengevaluasian pelaksanaan kebijakan penyelenggaraan pemerintahan daerah;
- e. penyelenggaraan pembinaan administrasi pemerintahan dan aparatur pemerintah daerah;
- f. pengelolaan sarana dan prasarana Sekretariat Daerah;
- g. pengelolaan ketatausahaan, kerumahtanggaan dan keuangan Sekretariat Daerah; dan
- h. pelaksanaan tugas lain yang diberikan oleh Gubernur sesuai dengan tugas dan fungsinya,

Unsur organisasi Sekretariat Daerah terdiri dari :

- a. Pimpinan : Sekretaris Daerah;
- b. Pembantu Pimpinan : Asisten Sekretariat Daerah;
- c. Pelaksana : Bagian-bagian terdiri dari Subbagian-subbagian; dan
- d. kelompok jabatan fungsional,

Sekretariat Daerah dalam melaksanakan tugas menyelenggarakan fungsi:

- a. pengoordinasian penyusunan kebijakan daerah;
- b. pengoordinasian pelaksanaan tugas Perangkat Daerah;
- c. pemantauan dan evaluasi pelaksanaan kebijakan Daerah;
- d. pelayanan administratif dan pembinaan aparatur sipil negara pada instansi Daerah; dan
- e. pelaksanaan fungsi lain yang diberikan oleh Bupati yang berkaitan dengan tugas dan fungsinya,

Pemerintah Kabupaten Lampung Timur terus berupaya dalam perbaikan dan peningkatan terhadap akuntabilitas kinerja dan reformasi birokrasi. Capaian Pemerintah Kabupaten dalam peningkatan akuntabilitas kinerja dan reformasi birokrasi pada Tahun 2020 ditampilkan pada Tabel di bawah ini:

Tabel 2.61
Capaian/Predikat Akuntabilitas Kinerja dan Reformasi Birokrasi Pemerintah Kabupaten Lampung Timur Tahun 2021

No.	KATEGORI	CAPAIAN KINERJA/ PREDIKAT
1	Survey Kepuasan Masyarakat (IKM)	8,1
2	Nilai SAKIP	CC
3	Indeks reformasi birokrasi	52,33 (CC)
4	Indeks Inovasi Daerah	Sangat Inovatif
5	Zona Pelayanan Ombudsman	Hijau
6	Indeks Sistem Pemerintahan Berbasis Elektronik	cukup

Sumber : Setdakab Lampung Timur, 2022

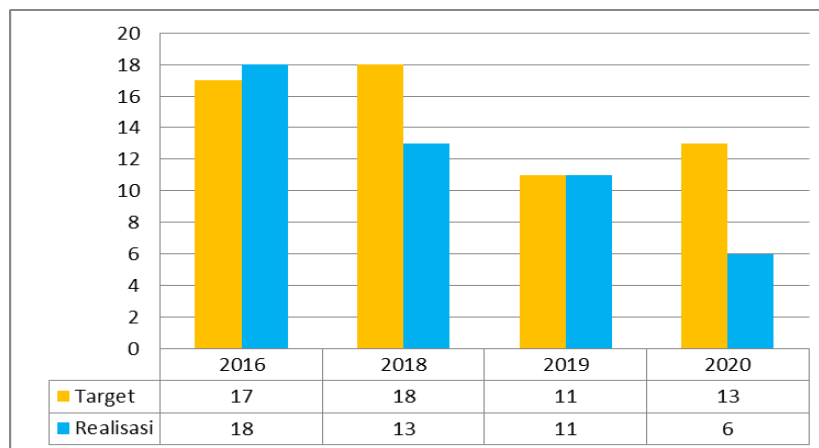
2.1.3.4.2 Sekretariat DPRD

Sekretariat DPRD Kabupaten Lampung Timur merupakan unsur fasilitasi DPRD Lampung Timur yang tugas dan fungsinya menyelenggarakan administrasi kesekretariatan, administrasi keuangan, mendukung pelaksanaan tugas dan fungsi DPRD serta menyediakan dan mengkoordinasikan tenaga ahli yang diperlukan oleh DPRD sesuai dengan kemampuan keuangan daerah. Urusan Sekretariat DPRD dituangkan dalam program dan kegiatan yang diselenggarakan Sekretariat DPRD Kabupaten Lampung Timur.

Program dan kegiatan tersebut dilaksanakan untuk mencapai sasaran, yaitu a). meningkatnya kualitas informasi aktifitas DPRD kepada masyarakat dan kualitas layanan kepada DPRD serta b). terfasilitasinya kinerja DPRD. Pada sasaran pertama, indikator sasarannya adalah skor indeks kepuasan masyarakat terhadap informasi DPRD dan skor indeks kepuasan layanan pimpinan dan anggota DPRD. Sementara itu, pada sasaran kedua indikator yang digunakan adalah persentase agenda DPRD yang terselesaikan tepat waktu.

Kinerja Sekretariat DPRD dalam pelaksanaan program Propemperda ditampilkan pada Tabel di bawah ini. Propemperda adalah Program Pembentukan Peraturan Daerah, yang merupakan instrumen pembentukan peraturan daerah yang dilaksanakan oleh DPRD dan secara operasional dilaksanakan oleh Sekretariat DPRD. Propemperda dilakukan secara terencana, terpadu dan sistematis yang dilaksanakan untuk jangka waktu 1 (satu) tahun yang disusun berdasarkan skala prioritas dan ditetapkan sebelum rancangan peraturan daerah tentang APBD disahkan.

Grafik 2.49
Kinerja Propemperda 2016-2020



Sumber : Setdakab Lampung Timur, 2021

2.1.3.5 Fokus Pendukung Urusan Pemerintahan

2.1.3.5.1 Perencanaan

Perencanaan pembangunan harus berorientasi pada proses dan substansi. Perencanaan yang berorientasi pada proses dilakukan dengan menggunakan pendekatan teknokratik, partisipatif, politis, atas bawah dan bawah atas. Pendekatan teknokratik dilaksanakan dengan menggunakan metode dan kerangka berpikir ilmiah untuk mencapai tujuan dan sasaran pembangunan daerah.

Pendekatan partisipatif dilaksanakan dengan melibatkan berbagai pemangku kepentingan. Pendekatan politis dilaksanakan dengan menerjemahkan visi dan misi kepala daerah terpilih ke dalam dokumen perencanaan pembangunan jangka menengah yang dibahas bersama dengan DPRD. Pendekatan atas-bawah dan bawah-atas merupakan hasil perencanaan yang diselaraskan dalam musyawarah pembangunan yang dilaksanakan mulai dari desa, kecamatan, kabupaten/kota, provinsi, hingga nasional. Keseluruhan pendekatan perencanaan tersebut secara kontinyu telah dilaksanakan oleh Pemerintah Daerah Kabupaten Lampung Timur.

Di samping perencanaan yang berorientasi pada proses dengan mengacu Permendagri Nomor 86 tahun 2017 tersebut, perencanaan pembangunan juga harus berorientasi pada substansi yang dilakukan dengan menggunakan pendekatan holistik tematik, integratif, dan spasial. Dengan pendekatan ini, perencanaan pembangunan dilaksanakan dengan mempertimbangkan keseluruhan unsur/bagian/kegiatan pembangunan sebagai satu kesatuan faktor potensi, tantangan, hambatan dan/atau permasalahan yang saling berkaitan satu dengan lainnya. Pelaksanaan perencanaan pembangunan harus menyatukan beberapa kewenangan ke dalam satu proses terpadu dan fokus yang jelas dalam upaya pencapaian tujuan pembangunan daerah. Sedangkan perencanaan pembangunan dengan pendekatan spasial yaitu dilaksanakan dengan mempertimbangkan dimensi keruangan dalam perencanaan.

2.1.3.5.2 Keuangan

Hasil Opini BPK terhadap Laporan Keuangan Pemerintah Kabupaten Lampung Timur Tahun Anggaran 2021 kembali memperoleh opini Wajar Tanpa Pengecualian. Ini adalah capaian tertinggi empat tahun berturut-turut. Selanjutnya terkait dengan target dan realisasi kurun waktu 2017-2021, ditampilkan pada tabel di bawah ini:

Tabel 2.62
Target dan Realisasi Pendapatan Daerah Kabupaten Lampung Timur
Tahun 2017-2021

Kode Rek	Uraian	2017	2018	2019	2020	2021
		Realisasi	Realisasi	Realisasi	Realisasi	Realisasi
4.	PEN DAPATAN DAERAH	2.016.931.888.485,93	2.051.436.100.614,82	2.132.688.979.133,90	2.070.599.236.920,02	2.098.294.423.855,78
4.1	PEN DAPATAN ASLI DAERAH	207.020.398.116,34	125.035.423.317,06	147.527.535.828,35	157.429.128.814,97	158.426.023.005,78
4.1.01	Pajak Daerah	39.718.701.783,00	53.213.791.410,00	62.332.058.166,00	60.205.717.890,60	67.038.856.403,02
4.1.02	Hasil Retribusi Daerah	5.159.271.347,00	5.715.507.215,00	3.925.575.233,00	3.361.926.570,00	4.025.662.757,00
4.1.03	Hasil Pengelolaan Kekayaan Daerah yang Dipisahkan	2.282.977.078,32	2.739.592.254,28	3.176.760.331,26	3.460.827.024,59	3.611.400.144,74
4.1.04	Lain-lain Pendapatan Asli Daerah yang Sah	159.859.447.908,02	63.366.532.437,78	78.093.142.098,09	90.400.657.329,78	83.750.103.701,02
4.2	PENDAPATAN TRANSFER	1.809.637.060.869,59	1.830.850.797.297,76	1.867.168.337.305,55	1.803.603.918.105,05	1.835.290.482.450,00
4.2.01	Pendapatan Tranfer Pemerintah Pusat	1.707.055.295.931,00	1.729.207.994.709,00	1.748.835.897.944,00	1.690.193.726.851,00	1.738.271.165.364,00
4.2.02	Pendapatan Tranfer Antar Daerah	102.581.764.938,59	101.642.802.588,76	118.332.439.361,55	113.410.191.254,05	97.019.317.086,00
4.3	LAIN-LAIN PENDAPATAN DAERAH YANG SAH	274.429.500,00	95.549.880.000,00	117.993.106.000,00	109.820.700.000,00	104.577.918.400
4.3.01	Pendapatan Hibah	274.429.500,00	95.549.880.000,00	117.993.106.000,00	109.566.190.000,00	-
4.3.02	Dana Darurat	-	-	-	-	-
4.3.03	Lain-lain Pendapatan Sesuai dengan Ketentuan Peraturan Perundang-Undangan	-	-	-	-	104.577.918.400

Sumber : BPKAD Kabupaten Lampung Timur dan Data Diolah, 2020

2.1.3.5.3 Kepegawaian

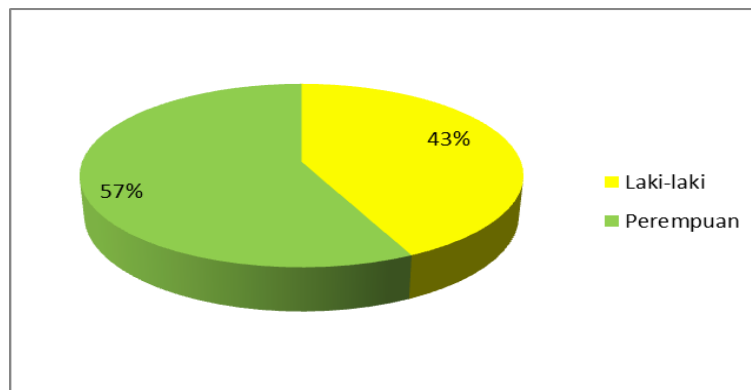
Sumber daya manusia merupakan salah satu komponen utama dalam melaksanakan kinerja organisasi secara keseluruhan. Kualitas dan kuantitas

sumber daya manusia perlu dirancang sesuai dengan kebutuhan terutama dalam mewujudkan Aparatur Sipil Negara (ASN) yang mampu menyelenggarakan pemerintahan, pembangunan serta dapat melayani masyarakat Lampung Timur. Jumlah Pegawai Negeri Sipil (PNS) di lingkungan Pemerintah Daerah Kabupaten Lampung Timur pada tahun 2021 sebanyak 7.633 orang.

a) PNS Lampung Timur Menurut Jenis Kelamin

Berdasarkan data Badan Kepegawaian Pendidikan dan Pelatihan Daerah Kabupaten Lampung Timur, jumlah keseluruhan Pegawai Negeri Sipil (PNS) di Kabupaten Lampung Timur Tahun 2020 mencapai 7.633 orang, dengan rincian 3.272 orang PNS berjenis kelamin laki-laki dan 4.361 orang PNS Perempuan, sebagaimana disajikan pada grafik di bawah ini:

Grafik 2.50
Komposisi Pegawai Negeri Sipil Menurut Jenis Kelamin Tahun 2021

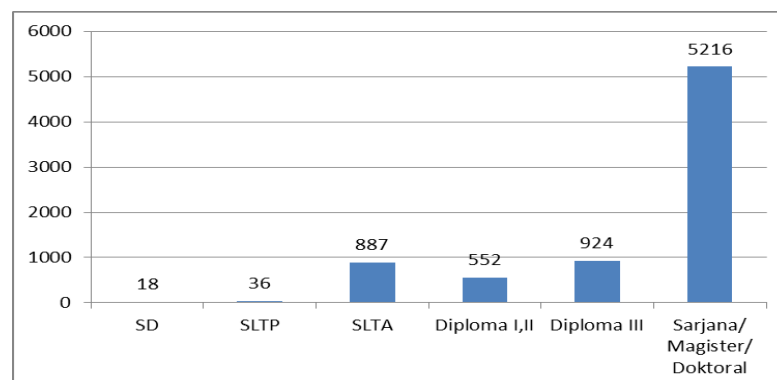


Sumber : BKPPD Lam Tim, 2022

b) PNS Lampung Timur Menurut Tingkat Pendidikan

PNS di lingkungan Pemerintah Daerah Kabupaten Lampung Timur memiliki kemampuan dan pengetahuan yang memadai apabila dilihat dari tingkat pendidikan terakhir. Kondisi PNS di lingkungan Pemerintah Daerah Kabupaten Lampung Timur menurut tingkat pendidikan dapat diuraikan sebagaimana grafik 1.5 berikut ini.

Grafik 2.51
Komposisi Pegawai Negeri Sipil Menurut Tingkat Pendidikan Tahun 2021



Sumber : BKPPD Lam Tim, 2022

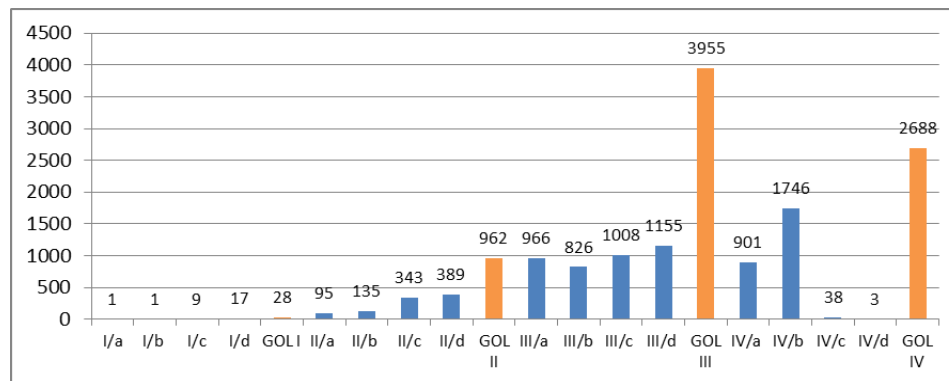
Sebagian besar tingkat pendidikan PNS di lingkungan Pemerintah Daerah Kabupaten Lampung Timur berpendidikan Sarjana (S1)/Magister Pascasarjana (S2)/

Doktoral (S3) sebanyak 5.216 orang. Kondisi tersebut mengindikasikan bahwa pengetahuan, kemampuan dan kompetensi yang dimiliki PNS di lingkungan Pemerintah Daerah Kabupaten Lampung Timur dalam melaksanakan tugas pokok dan fungsinya sangat potensial untuk memenuhi kinerja yang ditargetkan.

c) PNS Lampung Timur Menurut Golongan

Distribusi pegawai antar golongan secara proporsional dapat menunjang peningkatan profesionalisme PNS. Grafik 2.58 menunjukkan komposisi PNS Pemerintah Daerah Kabupaten Lampung Timur berdasarkan golongan.

Grafik 2.52
Komposisi Pegawai Negeri Sipil Menurut Golongan Tahun 2021



Sumber : BKPPD Lam Tim, 2022

Komposisi PNS Kabupaten Lampung Timur sebagian besar merupakan pegawai golongan III dengan persentase sebanyak 51,81 persen, diikuti dengan golongan IV dengan persentase sebanyak 35,22 persen, golongan II sebanyak 12,60 persen dan golongan I kurang dari 1 persen.

2.1.3.5.4 Penelitian dan Pengembangan

Dalam rangka percepatan pencapaian tujuan-tujuan pembangunan, inovasi kerap diperlukan oleh suatu daerah. Oleh karena itu diperlukan suatu upaya penelitian dan pengembangan terhadap berbagai isu persoalan sebagai upaya pemecahan persoalan-persoalan serta tantangan yang terjadi. Terkait hal ini, Kota Pasuruan mendorong berbagai pihak untuk mencurahkan daya upaya hasil pikir dengan memfasilitasi berbagai kegiatan penelitian dan pengembangan di Kabupaten Lampung Timur.

Urusan penelitian dan pengembangan antara lain diselenggarakan melalui penyusunan studi ataupun kajian. Hasilnya akan digunakan untuk menyempurnakan kebijakan, yang muaranya akan meningkatkan kinerja pemerintah dan pembangunan dalam rangka meningkatkan kesejahteraan masyarakat.

2.1.3.6 Fokus Pelaksanaan Standar Pelayanan Minimal Pemerintahan

Berdasarkan Undang-Undang Nomor 23 Tahun 2014 tentang Pemerintahan Daerah, bahwa pemberian otonomi yang seluas-luasnya kepada Daerah diarahkan untuk mempercepat terwujudnya kesejahteraan masyarakat atau kesejahteraan rakyat melalui peningkatan pelayanan, pemberdayaan, dan peran serta

masyarakat. Upaya percepatan terwujudnya kesejahteraan masyarakat atau kesejahteraan rakyat tersebut dalam lingkungan strategis globalisasi dengan menggunakan prinsip pemerataan dan keadilan salah satunya diwujudkan melalui penetapan dan penerapan Standar Pelayanan Minimal (SPM). SPM adalah ketentuan mengenai jenis dan mutu pelayanan dasar yang berhak diperoleh setiap warga negara secara minimal. Hal tersebut dimaksudkan untuk memberi pedoman bagi Pemerintah Daerah dalam rangka menjamin hak masyarakat untuk menerima suatu pelayanan dasar dari Pemerintahan Daerah dengan mutu tertentu, serta mendorong transparansi dan partisipasi masyarakat dalam proses penyelenggaraan Pemerintahan Daerah.

Pelayanan dasar dalam SPM merupakan urusan pemerintahan wajib yang diselenggarakan Pemerintah daerah. Berdasarkan Peraturan Menteri Dalam Negeri Nomor 59 Tahun 2021 tentang Penerapan Standar Pelayanan Minimal, Jenis Pelayanan Dasar sebagaimana dimaksud untuk daerah kabupaten/kota terdiri atas 29 jenis pelayanan yang apabila dipisahkan berdasarkan urusan pengampu terdiri dari bidang pendidikan, kesehatan, pekerjaan umum dan penataan ruang, perumahan rakyat dan kawasan permukiman, ketentraman dan ketertiban umum dan urusan sosial.

2.1.3.6.1 SPM Bidang Pendidikan

Standar Pelayanan Minimal (SPM) bidang pendidikan meliputi pendidikan anak usia dini, pendidikan dasar, dan pendidikan kesetaraan. Untuk penerima pelayanan dasar SPM Pendidikan pada pendidikan anak usia dini merupakan peserta didik yang berusia 5 (lima) tahun sampai dengan 6 (enam) tahun, penerima pelayanan dasar SPM Pendidikan pada pendidikan dasar merupakan peserta didik yang berusia 7 (tujuh) tahun sampai dengan 15 (lima belas) tahun, dan penerima pelayanan dasar SPM Pendidikan pada pendidikan kesetaraan merupakan peserta didik yang berusia 7 (tujuh) tahun sampai dengan 18 (delapan belas) tahun. Capaian Standar Pelayanan Minimal (SPM) bidang pendidikan tahun 2021 selengkapnya terlihat di tabel berikut.

Tabel 2.63
Capaian Standar Pelayanan Minimal Bidang Pendidikan Tahun 2021

Jenis Pelayanan Dasar	Standar Pelayanan Minimal			
	No	Indikator Pencapaian	Target (%)	Realisasi
Pendidikan Anak Usia Dini	1	Jumlah Warga Negara Usia 5 – 6 Tahun yang Berpartisipasi dalam Pendidikan PAUD.	100	52,47
Pendidikan Dasar (SD)	1	Jumlah Warga Negara Usia 7 – 12 Tahun yang Berpartisipasi dalam Pendidikan Dasar.	100	79,39
Pendidikan Dasar (SMP)	1	Jumlah Warga Negara Usia 13 – 15 Tahun yang Berpartisipasi dalam Pendidikan Dasar.	100	61,24
Pendidikan Kesetaraan	1	Jumlah Warga Negara Usia 7 – 18 Tahun yang Berpartisipasi dalam Pendidikan Kesetaraan.	100	56,67

Sumber : Dinas Pendidikan dan Kebudayaan, 2022



Adapun dukungan anggaran pelaksanaan SPM Bidang Pendidikan berdasarkan program dan kegiatan yang dilaksanakan oleh Dinas Pendidikan dan Kebudayaan Kabupaten Lampung Timur pada tahun 2021 adalah sebagai berikut :

Tabel 2.64
Alokasi dan Realisasi Anggaran SPM Bidang Pendidikan
Tahun 2021

PROGRAM/KEGIATAN/SUB KEGIATAN		PAGU	SUMBER DANA
URUSAN PEMERINTAHAN BIDANG PENDIDIKAN		197.586.456.149	
PROGRAM PENGELOLAAN PENDIDIKAN		180.412.101.079	
1	Pengelolaan pendidikan sekolah dasar	112.274.753.134	
1.1	Penambahan ruang kelas baru	834.598.000	APBD
1.2	Pembangunan ruang unit kesehatan sekolah	1.491.385.278	APBN
1.3	Pembangunan perpustakaan sekolah	2.960.336.060	APBN
1.4	Pembangunan sarana prasarana dan utilitas sekolah	1.738.481.627	APBD & APBN
1.5	Rehabilitasi sedang/berat ruang kelas	15.413.665.400	APBD & APBN
1.6	Rehabilitasi sedang/berat ruang guru/kepala sekolah/TU	352.825.593	APBN
1.7	Rehabilitasi perpustakaan sekolah	673.735.840	APBN
1.8	Pengadaan mebel sekolah	188.100.000	APBD
1.9	Pengadaan perlengkapan sekolah	301.806.359	APBD
1.10	Penyediaan biaya personil peserta didik sekolah dasar	70.000.000	APBD
1.11	Pengadaan alat praktik dan peraga siswa	1.766.563.400	APBD
1.12	Penyelenggaraan proses belajar dan ujian bagi peserta didik	51.214.300	APBD
1.13	Penyiapan dan tindak lanjut evaluasi satuan pendidikan dasar	102.644.488	APBD
1.14	Pembinaan minat bakat dan kreativitas siswa	131.940.000	APBD
1.15	Pengembangan karir pendidikan dan tenaga kependidikan pada satuan pendidikan sekolah dasar	607.055.060	APBD
1.16	Pembinaan kelembagaan dan manajemen sekolah	168.521.700	APBD
1.17	Pengelolaan dana BOS sekolah dasar	85.421.880.029	APBN
2	Pengelolaan pendidikan sekolah menengah pertama	40.223.101.389	
2.1	Penambahan ruang kelas baru	486.000.000	APBD
2.2	Pembangunan laboratorium	721.436.960	APBN
2.3	Pembangunan sarana prasarana dan utilitas sekolah	773.466.954	APBD & APBN
2.4	Rehabilitasi sedang/berat ruang kelas sekolah	4.397.355.636	APBD & APBN
2.5	Rehabilitasi sedang/berat perpustakaan sekolah	158.235.250	APBN
2.6	Pengadaan perlengkapan sekolah	424.579.900	APBD
2.7	Penyediaan biaya personil peserta didik sekolah menengah pertama	50.000.000	APBD
2.8	Pengadaan alat praktik dan peraga siswa	2.327.573.200	APBD
2.9	Penyelenggaraan proses belajar dan ujian bagi peserta didik	34.939.000	APBD
2.10	Penyiapan dan tindak lanjut evaluasi satuan pendidikan sekolah menengah pertama	62.355.386	APBD
2.11	Pembinaan minat bakat dan kreativitas siswa	67.300.000	APBD



PROGRAM/KEGIATAN/SUB KEGIATAN		PAGU	SUMBER DANA
2.12	Pengembangan karir pendidikan dan tenaga kependidikan pada satuan pendidikan sekolah menengah pertama	318.934.100	APBD
2.13	Pengelolaan dana BOS sekolah menengah pertama	30.400.925.003	APBN
3	Pengelolaan Pendidikan Anak Usia Dini (PAUD)	23.408.901.530	
3.1	Pembangunan gedung/ruang kelas/ruang guru paud	1.749.200.000	APBD
3.2	Pembangunan sarana prasarana dan utilitas PAUD	325.000.000	APBD
3.3	Rehabilitas sedang/berat gedung/ruang kelas/ruang guru PAUD	808.000.000	APBD
3.4	Pengadaan perlengkapan PAUD	288.661.600	APBD
3.5	Penyiapan dan tindak lanjut evaluasi satuan PAUD	169.439.930	APBD
3.6	Pembangunan karir pendidikan dan tenaga kependidikan pada satuan pendidikan PAUD	113.000.000	APBD
3.7	Pembinaan kelembagaan dan manajemen PAUD	200.000.000	APBD
3.8	Pengelola dana BOP PAUD	19.755.600.000	APBN
4	Pengelolaan pendidikan Nonformal/Kesetaraan	4.505.345.026	
4.1	Penyelenggaraan proses belajar nonformal/kesetaraan	418.045.445	APBD
4.2	Penyediaan pendidikan dan tenaga kependidikan bagi satuan pendidikan nonformal/kesetaraan	-	APBD
4.3	Pengembangan karir pendidikan dan tenaga kependidikan pada satuan pendidikan nonformal/kesetaraan	76.999.767	APBD
4.4	Pembinaan kelembagaan dan manajemen sekolah nonformal/kesetaraan	79.999.814	APBD
4.5	Pengelolaan dana BOP Nonformal/Kesetaraan	3.930.300.000	APBN
III	PROGRAM PENDIDIK DAN TENAGA KEPENDIDIKAN	17.174.355.070	
1	Pemerataan kuantitas dan kualitas pendidik dan tenaga kependidikan bagi satuan pendidikan dasar PAUD dan pendidikan Nonformal/Kesetaraan	17.174.355.070	APBD
1.1	Perhitungan dan pemetaan pendidik dan tenaga kependidikan satuan pendidikan dasar PAUD dan pendidikan nonformal/kesetaraan	17.174.355.070	APBD

Sumber : Dinas Pendidikan dan Kebudayaan, 2022

2.1.3.6.2 SPM Bidang Kesehatan

Peraturan Menteri Dalam Negeri Republik Indonesia Nomor 59 Tahun 2021 tentang Penerapan Standar Pelayanan Minimal mengamanatkan 12 jenis pelayanan kesehatan dasar yang harus dilaksanakan oleh Pemerintah Kabupaten, yaitu: a. Pelayanan kesehatan ibu hamil; b. Pelayanan kesehatan ibu bersalin; c. Pelayanan kesehatan bayi baru lahir; d. Pelayanan kesehatan balita; e. Pelayanan kesehatan pada usia pendidikan dasar; f. Pelayanan kesehatan pada usia produktif; g. Pelayanan kesehatan pada usia lanjut; h. Pelayanan kesehatan penderita hipertensi; i. Pelayanan kesehatan penderita diabetes melitus; j. Pelayanan kesehatan orang dengan gangguan jiwa berat; k. Pelayanan kesehatan orang terduga tuberkulosis; dan l. Pelayanan kesehatan orang dengan risiko terinfeksi virus yang melemahkan daya tahan tubuh manusia (*Human Immunodeficiency Virus*).

Realisasi kinerja SPM Bidang Kesehatan yang dicapai oleh Dinas Kabupaten Lampung Timur Tahun 2021 adalah sebagai berikut :

Tabel 2.65
Capaian SPM Bidang Kesehatan Tahun 2021

No.	Jenis Pelayanan Dasar	Standar Pelayanan Minimal		Sasaran	Capaian	%
		Indikator				
1	Pelayanan kesehatan ibu hamil	1	Persentase Ibu Hamil yang mendapatkan pelayanan antenatal sesuai standar di wilayah kerja dalam kurun waktu satu tahun	18.422	16.733	90,83
2	Pelayanan kesehatan ibu bersalin	2	Persentase Ibu bersalin yang mendapatkan pelayanan persalinan sesuai standar di fasilitas pelayanan kesehatan di wilayah kerja dalam kurun waktu satu tahun	17.584	15.786	89,77
3	Pelayanan kesehatan bayi baru lahir	3	Persentase bayi baru lahir usia 0-28 hari yang mendapatkan pelayanan kesehatan bayi baru lahir sesuai dengan standar dalam kurun waktu satu tahun	16.747	15.707	93,79
4	Pelayanan kesehatan balita	4	Persentase balita usia 12-59 bulan yang mendapat pelayanan kesehatan balita sesuai standar bulan mendalam kurun waktu satu tahun	65.834	64.903	98,59
5	Pelayanan kesehatan pada usia pendidikan dasar	5	Persentase anak usia pendidikan dasar yang mendapat pelayanan kesehatan sesuai standar yang ada di wilayah kerja dalam kurun waktu satu tahun	155.494	144.052	92,64
6	Pelayanan kesehatan pada usia produktif	6	Persentase orang usia 15-59 tahun mendapat pelayanan skrining kesehatan sesuai standar dalam kurun waktu satu tahun	675.836	643.583	95,23
7	Pelayanan kesehatan pada usia lanjut	7	Persentase warga berusia 60 tahun atau lebih yang mendapat skrining kesehatan sesuai standar minimal 1 kali dalam kurun waktu satu tahun	131.552	105.428	80,14
8	Pelayanan kesehatan penderita hipertensi	8	Persentase penderita hipertensi ≥ 15 tahun di dalam wilayah kerja yang mendapatkan pelayanan	267.245	117.361	43,92

No.	Jenis Pelayanan Dasar	Standar Pelayanan Minimal		Sasaran	Capaian	%
		Indikator				
			kesehatan sesuai standar dalam kurun waktu satu tahun			
9	Pelayanan kesehatan penderita Diabetes Mellitus	9	Persentase penderita DM \geq 15 tahun di dalam wilayah kerja yang mendapatkan pelayanan kesehatan sesuai standar dalam kurun waktu satu tahun	68.628	37.901	55,23
10	Pelayanan kesehatan orang dengan gangguan jiwa berat	10	Persentase ODGJ berat di wilayah kerja yang mendapat pelayanan kesehatan jiwa sesuai standar dalam kurun waktu satu tahun	1.804	1.494	82,82
11	Pelayanan kesehatan orang dengan TB	11	Persentase orang terduga TBC yang dilakukan pemeriksaan sesuai standar dalam kurun waktu satu tahun	11.790	6.842	58,03
12	Pelayanan kesehatan orang dengan resiko terinfeksi HIV	12	Persentase orang beresiko terinfeksi HIV yang mendapatkan pelayanan deteksi dini HIV sesuai standar dalam kurun waktu satu tahun	24.446	12.855	52,59

Sumber: Dinas Kesehatan Kabupaten Lampung Timur, 2022

Berdasarkan tabel tersebut di atas menunjukkan bahwa capaian indikator SPM Bidang Kesehatan belum ada yang mencapai target 100 %, terdapat 5 indikator mencapai target diatas 90 % yaitu pelayanan kesehatan ibu hamil, pelayanan Kesehatan bayi baru lahir, pelayanan Kesehatan balita, pelayanan Kesehatan usia Pendidikan dasar dan pelayanan Kesehatan pada usia produktif, namun terdapat 4 indikator yaitu Pelayanan kesehatan penderita hipertensi, Pelayanan kesehatan penderita Diabetes Mellitus, Pelayanan kesehatan orang dengan TB dan Pelayanan kesehatan orang dengan resiko terinfeksi HIV yang capainnya dibawah 60 %. Adapun capaian SPM Bidang Kesehatan dalam 5 tahun terakhir adalah sebagai berikut :

a. Pelayanan Kesehatan Ibu Hamil

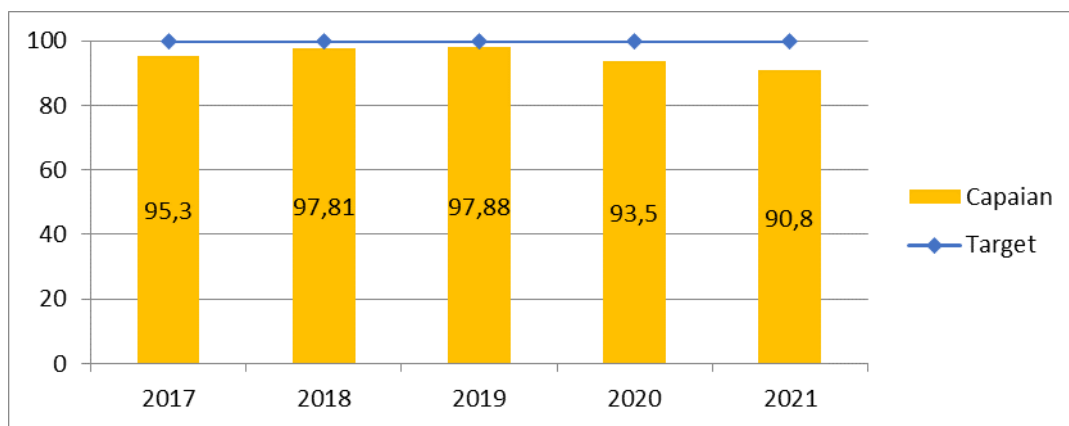
Pelayanan antenatal sesuai standar adalah pelayanan yang diberikan kepada ibu hamil minimal 4 kali selama kehamilan dengan jadwal satu kali pada trimester pertama, satu kali pada trimester kedua dan dua kali pada trimester ketiga yang dilakukan oleh Bidan dan atau Dokter dan atau Dokter Spesialis Kebidanan baik yang bekerja di fasilitas pelayanan kesehatan pemerintah maupun swasta yang memiliki Surat Tanda Register (STR).

Berdasarkan laporan capaian persentase ibu hamil mendapatkan pelayanan antenatal sesuai standar tahun 2021 berjumlah 16.733 dari

18.422 sasaran ibu hamil atau 90,8%. Capaian tersebut belum mencapai target 100%, hal ini disebabkan karena sasaran merupakan data proyeksi, pada masa pandemic Covid 19 ada sebagian ibu hamil yang takut untuk datang ke fasilitas pelayanan kesehatan, selain itu pembatasan kegiatan di era pandemic menyebabkan kegiatan yang mendukung capaian pelayanan ibu hamil tidak dapat terlaksana, salah satunya kegiatan kelas ibu balita.

Bila dilihat berdasarkan trend, cakupan ibu hamil yang mendapat pelayanan kesehatan sesuai standar, sebagai berikut:

Grafik 2.53
Trend Capaian SPM Pelayanan Kesehatan Ibu Hamil
Kabupaten Lampung Timur Tahun 2017-2021



Sumber : Dinas Kesehatan Kabupaten Lampung Timur Tahun 2022

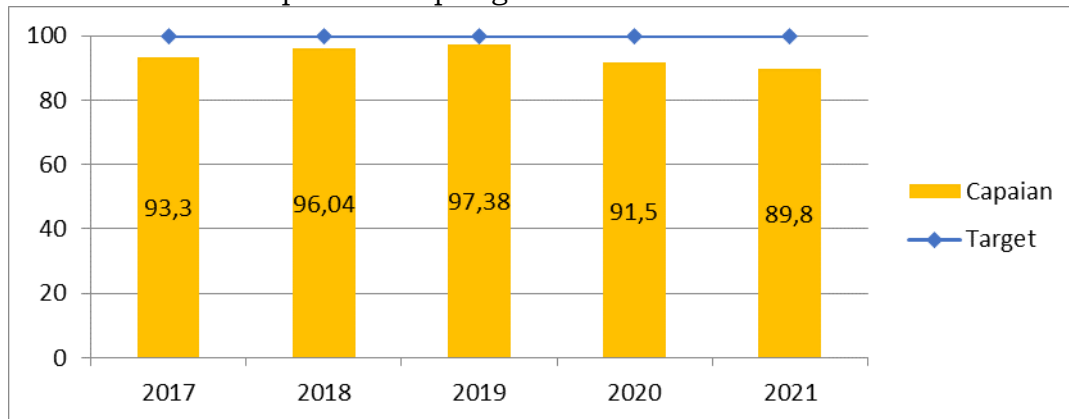
b. Pelayanan Kesehatan Ibu Bersalin

Ibu bersalin mendapatkan pelayanan persalinan sesuai standar adalah ibu bersalin yang mendapat pelayanan persalinan yang dilakukan oleh Bidan dan atau Dokter dan atau Dokter Spesialis Kebidanan yang bekerja di fasilitas pelayanan kesehatan Pemerintah maupun Swasta yang memiliki Surat Tanda Register (STR) baik persalinan normal dan atau persalinan dengan komplikasi, di fasilitas kesehatan serta sesuai dengan asuhan persalinan normal dan Buku Saku Pelayanan Kesehatan Ibu di Fasilitas Kesehatan Rujukan.

Berdasarkan laporan, jumlah ibu bersalin di Kabupaten Lampung Timur yang telah mendapatkan pelayanan persalinan sesuai standar tahun 2021 berjumlah 15.786 ibu bersalin dari jumlah sasaran 17.584 ibu bersalin sehingga persentase ibu bersalin mendapatkan pelayanan persalinan sesuai standar mencapai 89,8 % dari target 2021 (100%). Capaian tersebut belum mencapai standar di akibatkan karena data sasaran menggunakan data proyeksi, pelaporan persalinan dari pelayanan kesehatan swasta belum semuanya tercatat.

Perkembangan capaian indikator pelayanan kesehatan pada ibu bersalin, dapat dilihat pada grafik sebagai berikut :

Grafik 2.54
Trend Capaian SPM Pelayanan Kesehatan Ibu Bersalin
Kabupaten Lampung Timur Tahun 2017-2021



Sumber : Dinas Kesehatan Kabupaten Lampung Timur Tahun 2022

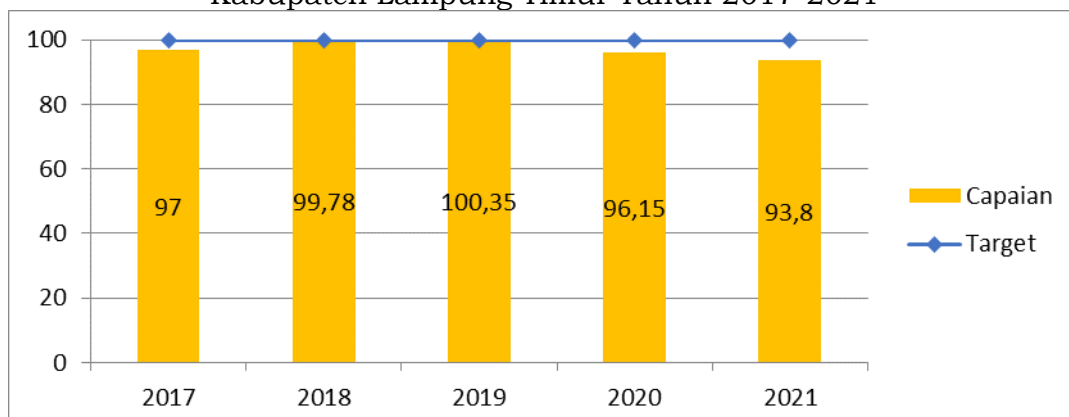
c. Pelayanan Kesehatan Bayi Baru Lahir

Setiap bayi baru lahir berhak mendapatkan pelayanan kesehatan sesuai standar. Pelayanan kesehatan bayi baru lahir sesuai standar adalah pelayanan yang diberikan pada bayi usia 0-28 hari dan mengacu kepada Pelayanan Neonatal Esensial sesuai yang tercantum dalam Peraturan Menteri Kesehatan Nomor 25 Tahun 2014 tentang Upaya Kesehatan Anak, dilakukan oleh Bidan dan atau perawat dan atau Dokter dan atau Dokter Spesialis Anak yang memiliki Surat Tanda Register (STR).

Berdasarkan data, bayi baru lahir mendapatkan pelayanan kesehatan sesuai standar di Kabupaten Lampung Timur tahun 2021 berjumlah 15.707 bayi dari 16.747 sasaran bayi, atau dengan capaian sebesar 93,8% dari target 100 pada tahun 2021. Belum tercapainya indikator SPM tersebut diakibatkan data sasaran menggunakan data proyeksi, pelaporan bayi baru lahir dari pelayanan kesehatan swasta belum semuanya tercatat, serta pemenuhan standar mutu pelayanan yang belum maksimal.

Perkembangan capaian pelayanan bayi baru lahir di Kabupaten Lampung Timur dapat dilihat pada grafik sebagai berikut :

Grafik 2.55
Trend Capaian SPM Pelayanan Kesehatan Bayi Baru Lahir
Kabupaten Lampung Timur Tahun 2017-2021



Sumber : Dinas Kesehatan Kabupaten Lampung Timur Tahun 2022

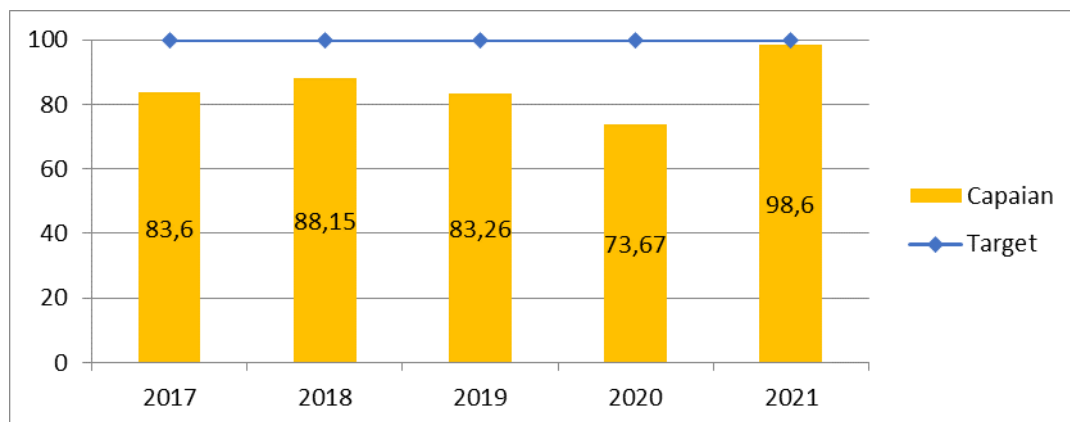
d. Pelayanan Kesehatan Balita

Pelayanan kesehatan balita sesuai standar adalah pelayanan kesehatan yang diberikan kepada anak berusia 0-59 bulan dan dilakukan oleh Bidan dan atau Perawat dan atau Dokter/DLP dan atau Dokter Spesialis Anak yang memiliki Surat Tanda Register (STR) dan diberikan di fasilitas kesehatan pemerintah maupun swasta, dan UKBM. Pelayanan kesehatan tersebut, meliputi : a) Penimbangan minimal 8 kali setahun, pengukuran panjang/tinggi badan minimal 2 kali setahun b) Pemberian kapsul vitamin A 2 kali setahun. c) Pemberian imunisasi dasar lengkap.

Berdasarkan laporan, jumlah balita yang mendapat pelayanan kesehatannya sesuai standar tahun 2021 berjumlah 64.903 balita dari jumlah sasaran 65.834 balita atau mencapai 98.6%. Capaian tersebut telah mendekati target 100%.

Perkembangan capaian indikator SPM pelayanan kesehatan pada balita dapat dilihat pada grafik sebagai berikut :

Grafik 2.56
Trend Capaian SPM Pelayanan Kesehatan Balita
Kabupaten Lampung Timur Tahun 2017-2021



Sumber : Dinas Kesehatan Kabupaten Lampung Timur Tahun 2022

e. Pelayanan kesehatan pada usia pendidikan dasar

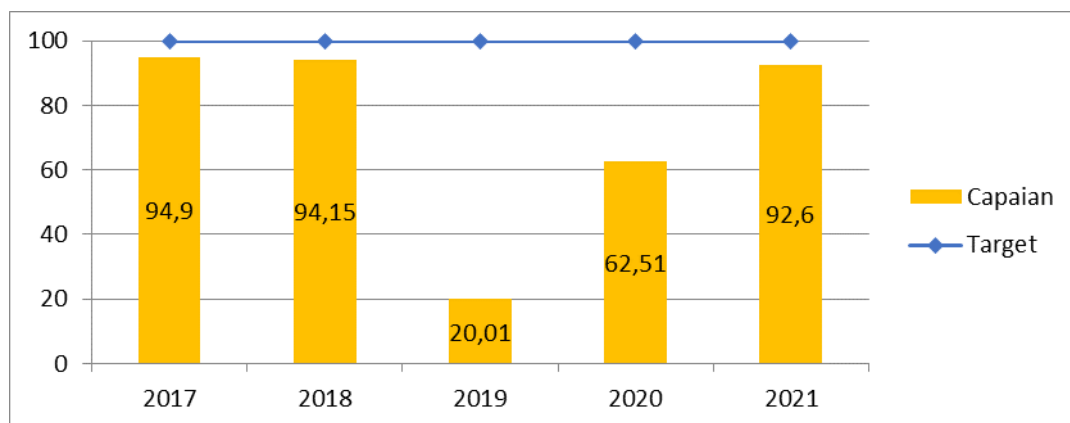
Pelayanan kesehatan usia pendidikan dasar adalah satu indikator SPM bidang kesehatan. Pelayanan kesehatan usia pendidikan dasar adalah pelayanan kesehatan sesuai standar pada anak usia pendidikan dasar di dalam dan luar satuan pendidikan dasar. Standar pelayanan penjangkaran kesehatan meliputi skrining kesehatan dan tindak lanjut hasil skrining yang dilakukan pada anak kelas 1 sampai dengan kelas 9 di sekolah minimal satu kali dalam satu tahun ajaran dan usia 7 sampai 15 tahun di luar sekolah. Skrining yang dilakukan meliputi penilaian status gizi, penilaian tanda vital, penilaian kesehatan gigi dan mulut dan penilaian ketajaman indera.

Capaian kinerja persentase anak pada usia pendidikan dasar mendapatkan skrining kesehatan sesuai standar di Kabupaten Lampung Timur Tahun 2021 adalah sebesar 92,6 %, atau 144.052 dari target 155.494 anak usia pendidikan dasar. Kendala yang dihadapi dalam upaya

pencapaian target kinerja adalah adanya pandemic Covid 19, sehingga sasaran usia pendidikan dasar sulit dijangkau karena anak sekolah tidak melakukan pembelajaran tatap muka. Upaya yang dilakukan adalah bekerjasama dengan pihak sekolah untuk penjadwalan kegiatan penjarangan dan pemeriksaan kesehatan rutin anak sekolah.

Perkembangan capaian SPM pelayanan kesehatan usia kesehatan dasar dapat dilihat pada grafik sebagai berikut :

Grafik 2.57
Trend Capaian SPM Pelayanan Kesehatan Usia Pendidikan Dasar
Kabupaten Lampung Timur Tahun 2017-2021



Sumber : Dinas Kesehatan Kabupaten Lampung Timur Tahun 2021

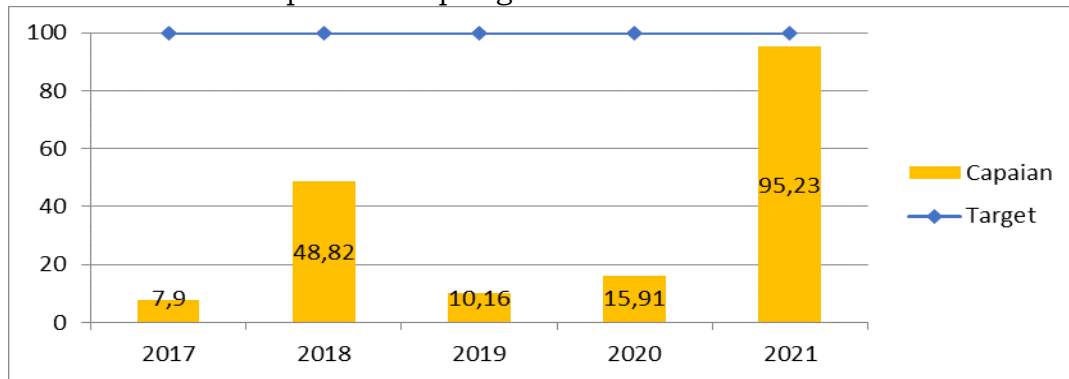
f. Pelayanan kesehatan pada pada usia produktif

Pelayanan skrining kesehatan usia 15-59 tahun merupakan pelayanan wajib yang harus dilakukan karena bagian dari indikator SPM bidang kesehatan. Pelayanan pada usia produktif tersebut mensyaratkan pelayanan sesuai standar meliputi edukasi kesehatan termasuk keluarga berencana dan skrining faktor resiko penyakit menular dan tidak menular minimal 1 kali dalam setahun terdiri dari pemeriksaan tinggi badan, berat badan dan lingkar perut, pengukuran tekanan darah, pemeriksaan gula darah dan anamnesa perilaku beresiko.

Capaian persentase warga Kabupaten Lampung Timur usia 15 sampai dengan 59 tahun mendapatkan skrining kesehatan sesuai standar tahun 2021 yakni 95,23 % dengan realisasi 643.583 orang dari 675.836 sasaran. Meskipun belum mencapai target 100 %, capaian pelayanan/screening pada usia produktif cukup tinggi, meningkat cukup signifikan dibandingkan dengan tahun sebelumnya yaitu 15,91 %. Tingginya capaian layanan usia produktif tahun 2021 didukung oleh adanya kegiatan vaksinasi Covid-19, yang sebagian besar merupakan sasaran usia produktif, dimana sebelum dilakukan vaksinasi peserta dilakukan screening kesehatan terlebih dahulu.

Perkembangan capaian pelayanan kesehatan usia produktif di Kabupaten Lampung Timur tahun 2017-2021 dapat dilihat pada grafik sebagai berikut :

Grafik 2.58
Trend Capaian SPM Pelayanan Kesehatan Usia Produktif
Kabupaten Lampung Timur Tahun 2017-2021



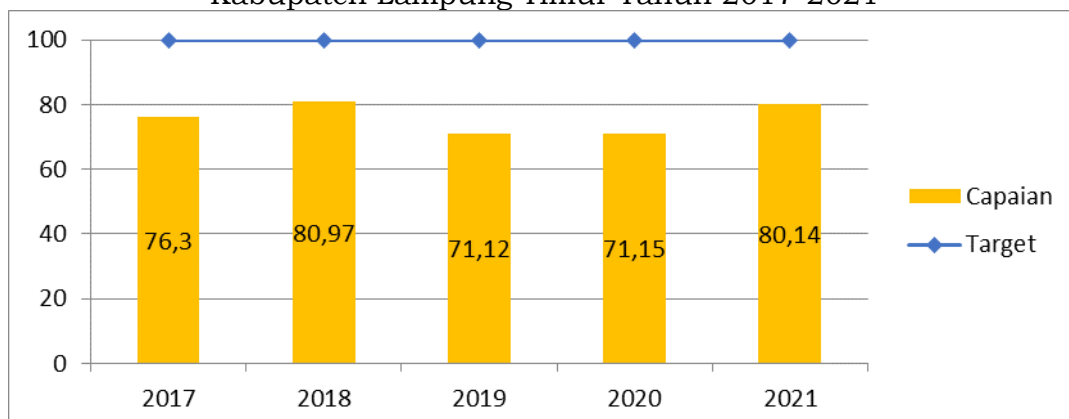
Sumber : Dinas Kesehatan Kabupaten Lampung Timur Tahun 2022

g. Pelayanan kesehatan pada usia lanjut

Pelayanan kesehatan usia lanjut merupakan salah satu indikator SPM bidang kesehatan. Pelayanan dimaksud meliputi edukasi perilaku hidup bersih dan sehat dan skrining faktor resiko yang dilakukan minimal 1 kali dalam satu tahun yang terdiri dari pengukuran tinggi badan, berat badan dan lingkar perut, pengukuran tekanan darah, pemeriksaan gula darah, pemeriksaan gangguan mental, pemeriksaan gangguan kognitif, pemeriksaan tingkat kemandirian, anamnesa perilaku beresiko serta tindak lanjut hasil skrining.

Capaian kinerja pelayanan kesehatan usia lanjut tahun 2021 mencapai 80,14%, berada di bawah target Kabupaten tahun 2021 (100%) atau 105.428 dari target 131.952 usia lanjut. Kendala yang dihadapi dalam upaya pencapaian kinerja adalah karena adanya pandemi Covid-19 sehingga kegiatan pelayanan kesehatan usia lanjut terutama kegiatan di luar gedung di batasi mengingat usia lanjut merupakan kelompok beresiko terpapar Covid-19. Selain itu, keterbatasan sarana dan prasarana juga mengakibatkan mutu pelayanan usila tidak dapat memenuhi standar. Berikut capaian SPM pelayanan kesehatan pada usila di Kabupaten Lampung Timur :

Grafik 2.59
Trend Capaian SPM Pelayanan Kesehatan Usila
Kabupaten Lampung Timur Tahun 2017-2021



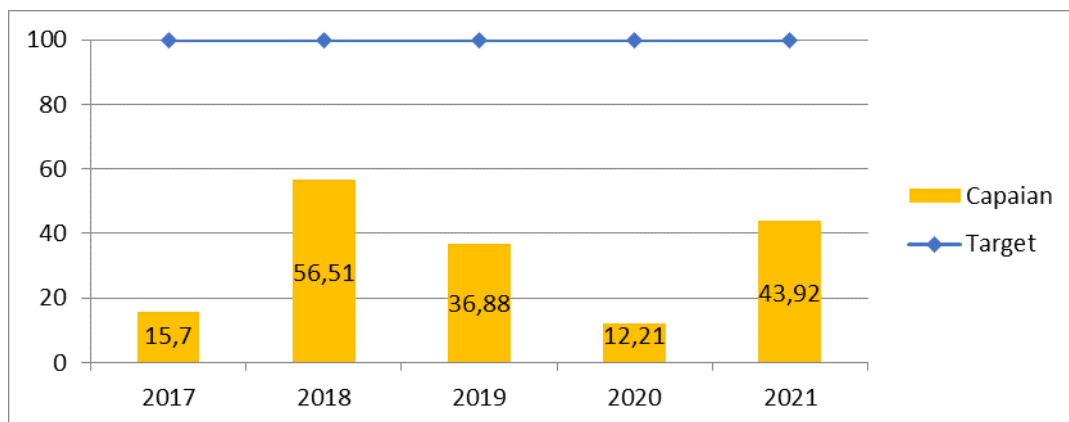
Sumber : Dinas Kesehatan Kabupaten Lampung Timur Tahun 2022

h. Pelayanan kesehatan penderita hipertensi

Pelayanan kesehatan hipertensi adalah salah satu indikator SPM bidang kesehatan, yang meliputi pengukuran darah minimal dilakukan satu kali sebulan di fasilitas pelayanan kesehatan, edukasi perubahan gaya hidup dan atau kepatuhan minum obat dan melakukan rujukan jika diperlukan.

Capaian kinerja pelayanan kesehatan hipertensi pada tahun 2021 mencapai 43,92 %, belum mencapai target Kabupaten Lampung Timur (100%). Jumlah pelayanan kesehatan penderita yang dilayani berjumlah 117.361 orang dari target 267.245 orang. Belum tercapainya target dikarenakan pelayanan kesehatan hipertensi di masa pandemik Covid 19 terbatas pada pelayanan rutin Puskesmas, menurunnya akses masyarakat ke fasilitas kesehatan di masa pandemi, pelayanan di luar gedung seperti pelayanan di Posbindu tidak dapat dilaksanakan maksimal, serta belum terlaporkannya pelayanan kesehatan dari fasilitas kesehatan swasta.

Grafik 2.60
Trend Capaian SPM Pelayanan Kesehatan Penderita Hipertensi
Kabupaten Lampung Timur Tahun 2017-2021



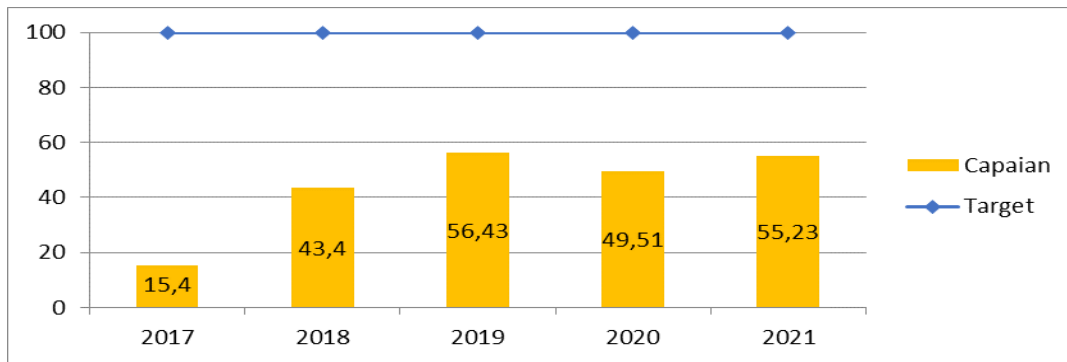
Sumber : Dinas Kesehatan Kabupaten Lampung Timur Tahun 2022

i. Pelayanan kesehatan penderita Diabetes Mellitus

Pelayanan kesehatan penderita diabetes melitus adalah pelayanan kesehatan sesuai standar usia 15 tahun ke atas sebagai upaya pencegahan skunder yang meliputi pengukuran gula darah minimal satu kali dalam sebulan di fasilitas kesehatan, edukasi perubahan gaya hidup/ nutrisi, terapi farmakologi dan rujukan jika diperlukan. Capaian indikator kinerja penderita Diabetes Melitus (DM) tahun 2021 adalah 55,23 %, dimana sebanyak 37.901 penderita DM dari 68.628 perkiraan sasaran penderita DM telah mendapatkan pelayanan sesuai standar.

Capaian belum mencapai target disebabkan karena keterbatasan anggaran, sarana dan prasarana, menurunnya akses masyarakat ke pelayanan kesehatan akibat pandemik COVID-19 dan terbatasnya pelayanan kesehatan di luar gedung. Berikut trend pelayanan kesehatan pada penderita DM di Kabupaten Lampung Timur:

Grafik 2.61
Trend Capaian SPM Pelayanan Kesehatan Penderita DM
Kabupaten Lampung Timur Tahun 2017-2021



Sumber : Dinas Kesehatan Kabupaten Lampung Timur Tahun 2022

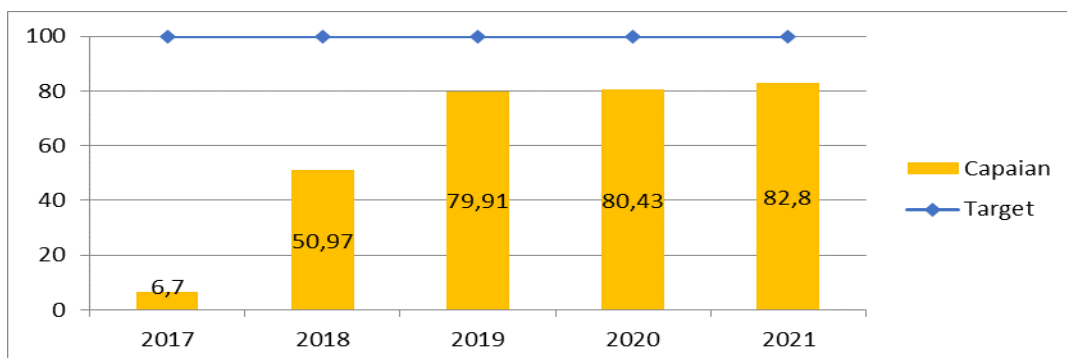
j. Pelayanan kesehatan orang dengan gangguan jiwa berat

Pelayanan kesehatan sesuai standar dimaksud harus dilakukan oleh minimal 1 (satu) orang dokter dan/ atau perawat terlatih jiwa atau tenaga lainnya yang meliputi pemeriksaan kesehatan jiwa dan edukasi. Pelayanan kesehatan orang dengan gangguan jiwa berat merupakan salah satu indikator SPM bidang kesehatan. Pada tahun 2021 capaian SPM tersebut sebesar 82,80 %, atau 1.494 dari target 1.804 penderita.

Bentuk kegiatan pelayanan kesehatan jiwa yang dilaksanakan di Kabupaten Lampung Timur dilakukan baik di Puskesmas maupun melalui kegiatan kunjungan rumah meliputi pemeriksaan status mental, edukasi dan evaluasi tentang tanda dan gejala gangguan jiwa, kepatuhan minum obat dan informasi lain terkait obat, mencegah tindakan pemasangan, kebersihan diri, sosialisasi, kegiatan rumah tangga dan aktivitas bekerja sederhana, dan tindakan kebersihan diri ODGJ berat. Upaya lain yang telah dilakukan di Kabupaten Lampung Timur adalah penjangkaran ODGJ, pembebasan pasung, membentuk Puskesmas rujukan jiwa, advokasi kepada masyarakat dan *stakeholder* untuk mengurangi stigma buruk tentang ODGJ, serta edukasi penanganan ODGJ terutama pada keluarga ODGJ.

Trend capaian SPM pelayanan kesehatan pada ODGJ berat, sebagai berikut:

Grafik 2.62
Trend Capaian SPM Pelayanan Kesehatan Penderita ODGJ Berat
Kabupaten Lampung Timur Tahun 2017-2021



Sumber : Dinas Kesehatan Kabupaten Lampung Timur Tahun 2022

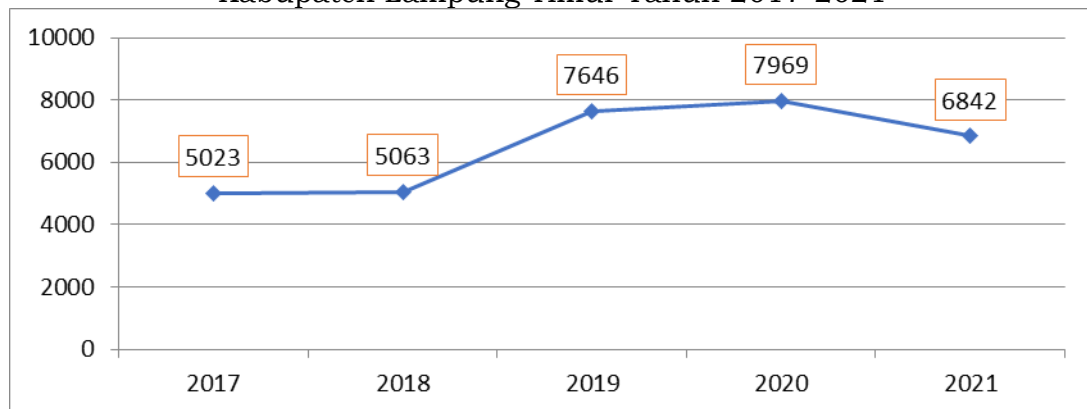
k. Pelayanan kesehatan orang dengan TB

Pelayanan kesehatan orang terduga TBC sesuai standar dimaksud adalah pemeriksaan klinis, pemeriksaan penunjang dan edukasi. Berdasarkan laporan sebanyak 6.842 orang atau 58% dari 11.790 sasaran di Kabupaten Lampung Timur pada tahun 2021 telah mendapatkan pelayanan orang terduga TBC sesuai standar. Capaian tersebut berada di bawah target Kabupaten 100%.

Penyebab dari belum tercapainya kinerja tersebut adalah situasi pandemic Covid 19 menyebabkan kunjungan ke Puskesmas menurun, pembatasan kegiatan pada saat pandemic menyebabkan keterbatasan penjangkauan aktif, serta mobilisasi tenaga kesehatan dalam upaya penanganan pandemic dan vaksinasi Covid 19.

Gambaran terduga TBC yang ditemukan di Kabupaten Lampung Timur dapat tergambar pada grafik dibawah ini :

Grafik 2.63
Capaian Terduga TB Mendapat Pelayanan Sesuai Standar
Kabupaten Lampung Timur Tahun 2017-2021



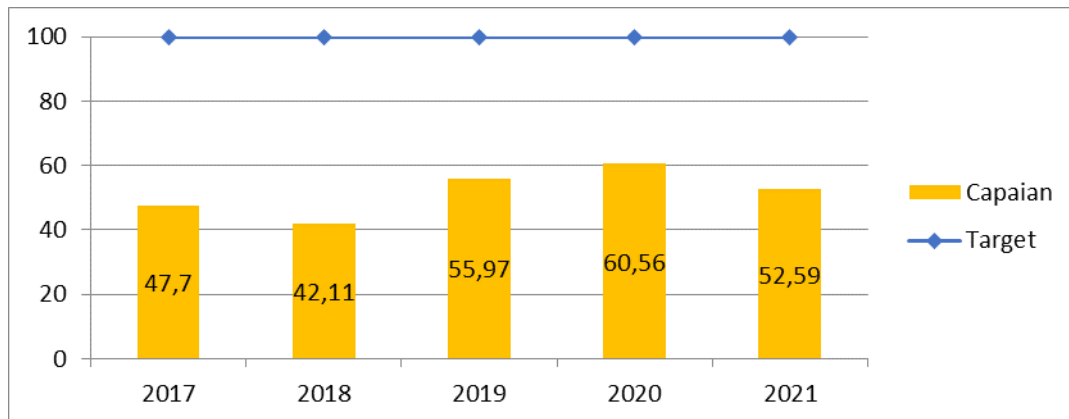
Sumber : Dinas Kesehatan Kabupaten Lampung Timur Tahun 2022

l. Pelayanan kesehatan orang dengan resiko terinfeksi HIV

Setiap orang yang beresiko terinfeksi HIV harus mendapatkan pelayanan kesehatan yang antara lain : ibu hamil, pasien TB, penaja seks, lelaki yang berhubungan seks dengan lelaki, waria/transgender, pengguna napza, dan warga binaan lembaga pemasyarakatan sedangkan standar pelayanan yang dimaksud meliputi edukasi perilaku beresiko dan skrining

Capaian kinerja persentase orang beresiko terinfeksi HIV mendapatkan pelayanan sesuai standar tahun 2021 berjumlah 52,59 % atau 12.855 dari target 24.446 orang. Belum tercapainya target 100% disebabkan diantaranya karena belum terpetakannya populasi kunci, stigma masyarakat terhadap ODHA, kordinasi lintas program maupun lintas sektor yang belum maksimal, dan keterbatasan kegiatan penjangkauan luar gedung akibat pandemic. Walaupun belum mencapai target, namun trend pelayanan kesehatan pada orang beresiko HIV cenderung meningkat seperti terlihat pada grafik berikut:

Grafik 2.64
Trend Capaian SPM Pelayanan Kesehatan pada Orang Beresiko HIV
Kabupaten Lampung Timur Tahun 2017-2021



Sumber : Dinas Kesehatan Kabupaten Lampung Timur Tahun 2021

Adapun dukungan anggaran pelaksanaan SPM Bidang Kesehatan di Kabupaten Lampung Timur pada tahun 2021 adalah sebagai berikut :

Tabel 2.66
Alokasi Anggaran Pelayanan Standar Pelayanan Minimal (SPM) Bidang
Kesehatan Kabupaten Lampung Timur Tahun 2021

No.	Sub Kegiatan	Pagu Anggaran	Realisasi Anggaran	Persen
1	Pengelolaan Pelayanan Kesehatan Ibu Hamil	1.133.698.003	1.084.033.845	95,62
2	Pengelolaan Pelayanan Kesehatan Ibu Bersalin	4.017.392.054	1.921.967.300	47,84
3	Pengelolaan Pelayanan Kesehatan Bayi Baru Lahir	361.969.067	300.978.031	83,15
4	Pengelolaan Pelayanan Kesehatan Balita	1.019.446.057	968.856.705	95,04
5	Pengelolaan pelayanan kesehatan pada usia pendidikan dasar	1.306.022.970	1.233.119.846	94,42
6	Pengelolaan Pelayanan Kesehatan pada Usia Produktif	3.396.612.173	3.323.722.593	97,85
7	Pengelolaan Pelayanan Kesehatan pada Usia Lanjut	986.652.226	954.247.456	96,72
8	Pengelolaan Pelayanan Kesehatan Penderita Hipertensi	420.011.675	367.875.025	87,59
9	Pengelolaan Pelayanan Kesehatan Penderita Diabetes Melitus	629.097.954	391.798.041	62,28
10	Pengelolaan Pelayanan Kesehatan orang Dengan Gangguan Jiwa Berat	219.348.604	198.414.600	90,46
11	Pengelolaan Pelayanan Kesehatan Orang Terduga Tuberkulosis	1.040.696.226	1.009.606.126	97,01
12	Pengelolaan Pelayanan Kesehatan Orang dengan Risiko Terinfeksi HIV	797.007.914	733.959.714	92,09
	JUMLAH	15.327.954.923	12.488.579.282	81,48

Sumber : Dinas Kesehatan Kabupaten Lampung Timur, 2022.

Pemetaan dukungan Program/ Kegiatan/Sub Kegiatan terhadap pencapaian SPM Bidang Kesehatan di Kabupaten Lampung Timur Tahun 2023 sebagai berikut :

Tabel 2.67
Rencana Anggaran Pelayanan Standar Pelayanan Minimal (SPM) Bidang Kesehatan Kabupaten Lampung Timur Tahun 2023

NO	INDIKATOR SPM	JUMLAH
1	Pengelolaan Pelayanan Kesehatan Ibu Hamil	Rp. 923.430.200
2	Pengelolaan Pelayanan Kesehatan Ibu Bersalin	Rp. 613.119.400
3	Pengelolaan Pelayanan Kesehatan Bayi Baru Lahir	Rp. 189.155.800
4	Pengelolaan Pelayanan Kesehatan Balita	Rp. 1.006.179.400
5	Pengelolaan Pelayanan Kesehatan pada Usia Pendidikan Dasar	Rp. 1.264.793.300
6	Pengelolaan Pelayanan Kesehatan pada Usia Produktif	Rp. 2.177.678.800
7	Pengelolaan Pelayanan Kesehatan pada Usia Lanjut	Rp. 813.098.300
8	Pengelolaan Pelayanan Kesehatan Penderita Hipertensi	Rp. 80.590.000
9	Pengelolaan Pelayanan Kesehatan Penderita Diabetes Melitus	Rp. 88.940.800
10	Pengelolaan Pelayanan Kesehatan Orang dengan Gangguan Jiwa Berat	Rp. 203.644.300
11	Pengelolaan Pelayanan Kesehatan Orang Terduga Tuberkulosis	Rp. 1.386.059.800
12	Pengelolaan Pelayanan Kesehatan Orang dengan Risiko Terinfeksi HIV	Rp. 766.260.200
	Jumlah Anggaran	Rp. 9.512.950.300

Sumber : Dinas Kesehatan Kabupaten Lampung Timur, 2022.

2.1.3.6.3 SPM Bidang Pekerjaan Umum

Pelayanan dasar Bidang Pekerjaan Umum yang diselenggarakan oleh Organisasi Perangkat Daerah (OPD) Dinas Perumahan, Kawasan Permukiman dan Pertanahan Kabupaten Lampung Timur adalah seperti dalam tabel berikut ini.

Tabel 2.68
Realisasi SPM Bidang Pekerjaan Umum Tahun 2021

Jenis Pelayanan Dasar	Standar Pelayanan Minimal			Realisasi
	No	Indikator Pencapaian	Target Capaian	
1) Pemenuhan kebutuhan pokok air minum sehari-hari	1	Jumlah Warga Negara yang memperoleh kebutuhan pokok air minum sehari-hari	100	97,99
2) Penyediaan Pelayanan Pengolahan air limbah domestik	2	Jumlah Warga Negara yang memperoleh layanan pengolahan air limbah domestik.	100	98,76

Sumber : Dinas PUPR Kabupaten Lampung Timur, 2022.

Adapun dukungan anggaran pelaksanaan SPM Bidang Pekerjaan Umum dan Penataan Ruang di Kabupaten Lampung Timur pada tahun 2021 adalah sebagai berikut :

Tabel 2.69
Alokasi dan Realisasi Anggaran SPM Bidang Pekerjaan Umum
Tahun 2021

No.	Indikator SPM	Anggaran (Rp)	Realisasi (Rp)	%
1	Jumlah Warga Negara yang memperoleh kebutuhan pokok air minum sehari-hari	28.477.931.081	27.904.428.193	97,99
2	Jumlah Warga Negara yang memperoleh layanan pengolahan air limbah domestik	10.150.819.000	10.024.516.214	98,76

Sumber : Dinas PUPR Kabupaten Lampung Timur, 2022.

2.1.3.6.4 SPM Bidang Perumahan Rakyat

Pelayanan dasar Bidang Perumahan Rakyat yang diselenggarakan oleh Organisasi Perangkat Daerah (OPD) Dinas Perumahan, Kawasan Permukiman dan Pertanahan Kabupaten Lampung Timur terkait Standar Pelayanan Minimal Perumahan Rakyat adalah sebagai berikut:

- 1) penyediaan dan rehabilitasi rumah yang layak huni bagi korban bencana daerah kabupaten/kota;
- 2) fasilitasi penyediaan rumah yang layak huni bagi masyarakat yang terkena relokasi Program Pemerintah Daerah kabupaten/kota;

Tabel 2.70
Realisasi SPM Bidang Perumahan Rakyat Tahun 2021

Jenis Pelayanan Dasar	Standar Pelayanan Minimal			Realisasi
	No	Indikator Pencapaian	Target Capaian	
Penyediaan & rehabilitasi rumah yg layak huni bagi korban bencana Kab/kota	1	Jumlah Warga Negara korban bencana yang memperoleh rumah layak huni.	100	100%
Fasilitasi penyediaan rumah yang layak huni bagi masyarakat yang terkena relokasi program Pemerintah Daerah kabupaten/ kota	2	Jumlah Warga Negara yang terkena relokasi akibat program Pemerintah Daerah kabupaten/kota yang memperoleh fasilitasi penyediaan rumah yang layak huni	100	100%

Sumber : Dinas Lingkungan Hidup, Perumahan Rakyat, Kawasan Permukiman dan Pertanahan Kabupaten Lampung Timur, 2022.

Adapun dukungan anggaran pelaksanaan SPM Bidang Perumahan Rakyat di Kabupaten Lampung Timur pada tahun 2021 adalah sebagai berikut :

Tabel 2.71
Alokasi dan Realisasi Anggaran SPM Bidang Perumahan Rakyat
Tahun 2021

No.	Indikator SPM	Anggaran (Rp)	Realisasi (Rp)	%
1	Jumlah Warga Negara korban bencana yang memperoleh rumah layak huni	10.000.000	9.961.633	99,9%
2	Jumlah Warga Negara yang terkena relokasi akibat program Pemerintah Daerah kabupaten/kota yang memperoleh fasilitasi penyediaan rumah yang layak huni	0	0	0

Sumber : Dinas Lingkungan Hidup, Perumahan Rakyat, Kawasan Permukiman dan Pertanahan Kabupaten Lampung Timur, 2022.

2.1.3.6.5 SPM Bidang Ketentraman, Ketertiban Umum dan Perlindungan Masyarakat

Pelayanan dasar Bidang Ketentraman, Ketertiban Umum dan Perlindungan Masyarakat diselenggarakan oleh Organisasi Perangkat Daerah (OPD) Satuan Polisi Pamong Praja Kabupaten Lampung Timur terkait Pelayanan ketentraman dan ketertiban umum; dan Badan Penanggulangan Bencana Daerah (BPBD) terkait dengan 1). Pelayanan informasi rawan bencana; 2). Pelayanan pencegahan dan kesiapsiagaan terhadap bencana; 3). Pelayanan penyelamatan dan evakuasi korban bencana; dan 4). Pelayanan penyelamatan dan evakuasi korban kebakaran.

Realisasi yang telah dilaksanakan oleh Satuan Polisi Pamong Praja Kabupaten Lampung Timur tahun 2021 bidang ketentraman, ketertiban umum, dan perlindungan masyarakat adalah sebagai berikut :

Tabel 2.72
Realisasi SPM Bidang Ketentraman, Ketertiban Umum dan Perlindungan Masyarakat yang dilaksanakan oleh SATPOLPP Tahun 2021

No	Jenis Pelayanan Dasar	Indikator Pencapaian	Target Capaian
1.	Pelayanan Ketentraman dan Ketertiban Umum	Cakupan Penegakan Peraturan Daerah dan Peraturan Kepala Daerah di Kabupaten Lampung Timur	100%
		Cakupan pengendali keamanan, ketertiban umum dan ketentraman Masyarakat	100%
		Cakupan Patroli dan Pengawasan	100%
		Cakupan rasio petugas perlindungan masyarakat (Linmas) di Kabupaten Lampung Timur	100%

Sumber : Satpol PP Kabupaten Lampung Timur, 2022.

Adapun dukungan anggaran pelaksanaan SPM bidang ketentraman, ketertiban umum, dan perlindungan masyarakat pada Satuan Polisi Pamong Praja Kabupaten Lampung Timur pada tahun 2021 adalah sebagai berikut :

Tabel 2.73

Alokasi dan Realisasi Anggaran SPM Bidang Ketentraman, Ketertiban Umum, dan Perlindungan Masyarakat yang dilaksanakan oleh SATPOLPP Tahun 2021

No	Kegiatan	Jumlah Anggaran (Rp)	Capaian (%)
1	Penyuluhan Perda bagi masyarakat dan badan usaha	17.748.444	100
2	Pelaksanaan pengamanan aset dan rumah pejabat dan pengamanan acara pejabat serta ketertiban masyarakat, serta Pelaksanaan patroli wilayah (24 kecamatan) dan pengawalan pejabat	1.043.305.889	100
3	Cakupan Patroli dan Pengawalan	129.300.000	100

Sumber : Satpol PP Kabupaten Lampung Timur, 2022.

Realisasi yang telah dilaksanakan oleh Badan Penanggulangan Bencana Daerah (BPBD) Kabupaten Lampung Timur tahun 2021 bidang ketentraman, ketertiban umum, dan perlindungan masyarakat adalah sebagai berikut :

Tabel 2.74

Realisasi SPM Bidang Ketentraman, Ketertiban Umum dan Perlindungan Masyarakat yang dilaksanakan oleh BPBD Tahun 2021

Jenis Pelayanan	Sub Kegiatan	Capaian SPM	Indikator	Input Data	Capaian Kinerja SPM
1	2		4	5	6
Pelayanan Informasi Rawan Bencana	Penyusunan Kajian Resiko Bencana	<u>Tersedianya data/informasi tentang jenis dan risiko bencana dalam bentuk dokumen yang sah dan legal</u> .	X = Kemajuan Pekerjaan dokumen yang disusun	2	0
		-Kajian mitigasi bencana - Peta rawan bencana	Y = Jumlah satu dokumen KRB lengkap dan sudah disahkan X/Y x 100 %	0	
	Komunikasi, Informasi dan Edukasi rawan bencana	Terselenggaranya komunikasi, informasi dan edukasi rawan bencana kepada masyarakat per jenis ancaman bencana	X = Jumlah penduduk di kawasan rawan bencana yang memperoleh informasi rawan bencana sesuai jenis ancaman bencana	206.118	100 %
			Y = Seluruh penduduk di kawasan rawan bencana sesuai jenis ancaman bencana X/Y x 100 %	206.118	



Jenis Pelayanan	Sub Kegiatan	Capaian SPM	Indikator	Input Data	Capaian Kinerja SPM	
1	2		4	5	6	
Pelayanan Pencegahan dan Kesiapsiagaan terhadap Bencana	Penyusunan Rencana Penanggulangan Bencana (RPB)	Tersedianya data/informasi tentang rencana penanggulangan bencana dalam bentuk dokumen resmi	X = Kemajuan Pekerjaan dokumen yang disusun	0	0	
			Y = Jumlah satu dokumen RPB lengkap dan sudah disahkan $X/Y \times 100\%$	0		
	Pembuatan Rencana Kontinjensi (Renkon)	Tersedianya data/informasi tentang rencana kontinjensi dalam bentuk dokumen resmi	X= Kemajuan Pekerjaan Dokumen yang disusun	0	0	
			Y = Jumlah satu dokumen Renkon lengkap dan sudah disahkan $X/Y \times 100\%$	0		
	Pelatihan Pencegahan dan mitigasi	Terlatihnya aparaturnya yang menangani sub urusan bencana dan warga negara yang berada di kawasan rawan bencana	X = Jumlah aparaturnya yang ikut pelatihan	17	109	15,60 %
			Y= Jumlah aparaturnya di kawasan rawan bencana $X/Y \times 100 \%$			
	Gladi kesiapsiagaan terhadap bencana	Terlatihnya warga negara dalam rangka kesiapsiagaan terhadap bencana	X = Jumlah warga negara yang ikut pelatihan	0	0	
			Y= Jumlah warga negara yang berada di kawasan rawan bencana $X/Y \times 100\%$	0		
	Pengendalian operasi dan penyediaan sarana dan prasarana kesiapsiagaan	Tersedianya layanan pusdalops penanggulangan bencana dan sarana	X = Jumlah warga negara yang mendapat layanan pusdalops	627	0,3 %	



Jenis Pelayanan	Sub Kegiatan	Capaian SPM	Indikator	Input Data	Capaian Kinerja SPM
1	2		4	5	6
	terhadap bencana	prasarana kesiapsiagaan terhadap bencana	Y = Jumlah warga negara yang berada di kawasan rawan bencana X/Y x 100 %	206.118	
	Penyediaan peralatan perlindungan dan kesiapsiagaan terhadap bencana	Tersedianya peralatan perlindungan terhadap bencana (BPBD Lamtim : masker)	X = Jumlah warga negara yang mendapat peralatan perlindungan	155.000	75,20 %
			Y= Jumlah warga negara di kawasan rawan bencana X/Y x 100%	206.118	
Pelayanan Penyelamatan dan Evakuasi Korban Bencana	Respon cepat Kejadian Luar Biasa (KLB) penyakit/wabah zoonosis prioritas	Terespon secara cepat setiap hasil penetapan status KLB kurang dari 24 jam	X = Jumlah kecepatan respon kurang dari 24 jam untuk setiap penetapan KLB	0	0
			Y = Jumlah seluruh penetapan status KLB X/Y x 100%	0	
	Respon Cepat darurat Bencana	Terespon secara cepat setiap hasil penetapan status darurat bencana kurang dari 24 jam	X = Jumlah kecepatan respon kurang dari 24 jam untuk setiap penetapan darurat bencana	0	0
			Y = Jumlah seluruh penetapan status darurat bencana X/Y x 100%	0	
	Aktivasi sistem komando penanganan darurat bencana	Terlaksananya koordinasi sistem komando oleh pusdalops penanggulangan	X = Jumlah petugas yang aktif dalam penanganan darurat bencana	109	100 %



Jenis Pelayanan	Sub Kegiatan	Capaian SPM	Indikator	Input Data	Capaian Kinerja SPM
1	2		4	5	6
		n bencana dalam penyiapan petugas penanganan darurat bencana.	Y = Jumlah keseluruhan petugas dalam penanganan darurat bencana $X/Y \times 100 \%$	109	
	Pencarian, pertolongan dan evakuasi korban bencana	Terlaksana pencarian, pertolongan dan evakuasi korban bencana	X = Jumlah korban yang berhasil dicari, ditolong dan dievakuasi	627	100 %
			Y = Perkiraan jumlah korban keseluruhan dari bencana $X/Y \times 100\%$	627	
Pelayanan Penyelamatan dan evakuasi korban kebakaran	Layanan SPM sub urusan kebakaran	Layanan Pemadaman, penyelamatan dan evakuasi oleh BPBD	X = Jumlah layanan pemadaman di kabupaten Lampung Timur pada tahun 2021 dalam waktu tanggap (response time) oleh BPBD	0	0
			Y = Jumlah kasus kebakaran di kabupaten Lampung Timur pada tahun 2021 $X/Y \times 100\%$	9	
	Layanan penunjang capaian SPM	Layanan penyelamatan dan evakuasi pada kondisi membahayakan manusia (operasi non kebakaran) oleh BPBD . a. Animal rescue : 14 b. Water Rescue : 9 c. Kecelakaan Transportasi : 1 d. Penyemprotan Disinfektan : 27 e. Penyelamatan lainnya:5	Jumlah dan jenis layanan penyelamatan dan evakuasi pada kondisi membahayakan manusia (operasi darurat non kebakaran) oleh BPBD dalam tahun 2021 $a+b+c+d+e+f = 14+9+1+27+5 = 56$	56	100 % tertangani semua

Sumber : BPBD Kabupaten Lampung Timur, 2022.

Adapun dukungan anggaran pelaksanaan SPM bidang ketentraman, ketertiban umum, dan perlindungan masyarakat pada BPBD Kabupaten Lampung Timur pada tahun 2021 adalah sebagai berikut :

Tabel 2.75

Alokasi dan Realisasi Anggaran SPM Bidang Ketentraman, Ketertiban Umum, dan Perlindungan Masyarakat yang dilaksanakan oleh BPBD Tahun 2021

No	PROGRAM UTAMA/ KEGIATAN/ SUB KEGIATAN	ANGGARAN (Rp)	REALISASI (Rp)	TARGET (%)	REALISASI (%)	SUMBER DANA
1	2	4	5	6	7	8
	Program Pelayanan Informasi Rawan Bencana Kabupaten/Kota	272.845.000	262.302.900	100	96,14	APBD
1	Penyusunan Kajian Resiko Bencana	272.845.000	262.302.900	100	96,14	APBD
	Program; Pelayanan pencegahan dan kesiapsiagaan terhadap bencana	994.804.664	937.441.922,69	100	94,23	APBD
1	Pelatihan pencegahan dan mitigasi bencana kabupaten/kota	0	0	-	-	-
2	Pengendalian operasi dan penyediaan sarana prasarana kesiapsiagaan terhadap bencana kabupaten/kota	139.499.600	138.000.000	100	98,93	APBD
3	Penguatan kapasitas kawasan untuk pencegahan dan kesiapsiagaan	0	0	-	-	-
4	Penanganan Pasca Bencana Kabupaten/Kota	721.302.264	665.963.122,69	100	92,33	APBD
5	Pengembangan Kapasitas Tim Reaksi Cepat (TRC) Bencana Kabupaten/Kota	134.002.800	133.478.800	100	99,61	APBD
	Program : Pelayanan Penyelamatan dan Evakuasi Korban Bencana	1.874.338.857	1.664.534.136	100	88,81	APBD
1	Respon cepat kejadian luar biasa penyakit/wabah zoonosis prioritas	1.274.790.648	1.093.039.536	100	85,74	APBD
2	Respon cepat darurat bencana kabupaten/kota	466.800.000	447.178.000	100	95,80	APBD
3	Penyediaan logistik penyelamatan dan evakuasi korban bencana kabupaten/kota	132.748.209	124.316.600	100	93,65	APBD

Sumber : BPBD Kabupaten Lampung Timur, 2022.

2.1.3.6.6 SPM Bidang Sosial

Pelayanan dasar Bidang Sosial diselenggarakan oleh Organisasi Perangkat Daerah (OPD) Dinas Sosial Kabupaten Lampung Timur antara lain :

- 1) rehabilitasi sosial dasar penyandang disabilitas terlantar di luar panti;
- 2) rehabilitasi sosial dasar anak terlantar di luar panti;
- 3) rehabilitasi sosial dasar lanjut usia terlantar di luar panti;
- 4) rehabilitasi sosial dasar tuna sosial khususnya gelandangan dan pengemis di luar panti; dan
- 5) perlindungan dan jaminan sosial pada saat dan setelah tanggap darurat bencana bagi korban bencana daerah kabupaten/kota.

Tabel 2.76
Realisasi SPM Bidang Sosial Tahun 2021

No.	Jenis Pelayanan Dasar	Indikator Pencapaian	Capaian
1	Rehabilitasi Sosial Dasar Penyandang Disabilitas Terlantar di Luar Panti skala kab/kota;	Jumlah Warga Negara Penyandang disabilitas terlantar yang mendapatkan rehabilitasi sosial dasar penyandang disabilitas terlantar di luar panti	0 Orang (Refocusing Anggaran)
2	Rehabilitasi Sosial Dasar Anak Terlantar di Luar Panti skala kabupaten/kota;	Jumlah anak terlantar yang memperoleh Rehabilitasi sosial di luar panti	0 Orang (Refocusing Anggaran)
3	Rehabilitasi Sosial Dasar Lanjut Usia Terlantar di Luar Panti skala kabupaten/kota;	Jumlah Warga Negara lanjut usia terlantar yang memperoleh rehabilitasi sosial di luar panti	
4	Rehabilitasi Sosial Dasar Gelandangan Pengemis di Luar Panti skala kabupaten/kota;	Jumlah Warga Negara gelandangan dan pengemis yang memperoleh rehabilitasi sosial dasar tuna sosial di luar panti	
5	Perlindungan dan Jaminan Sosial Pada Saat dan Setelah Tanggap Darurat Bencana Bagi Korban Bencana Daerah Kabupaten/Kota	Jumlah Warga Negara korban bencana kabupaten/kota yang memperoleh perlindungan dan jaminan sosial pada saat dan setelah tanggap darurat bencana bagi korban bencana kabupaten / kota	1000 paket makanan

Sumber : Dinas Sosial Kabupaten Lampung Timur, 2022.

Adapun dukungan anggaran pelaksanaan SPM Bidang Sosial pada Dinas Sosial Kabupaten Lampung Timur pada tahun 2021 adalah sebagai berikut :

Tabel 2.77
Alokasi dan Realisasi Anggaran SPM Sosial Tahun 2021

No	Program/ Kegiatan/ Sub Kegiatan	Realisasi Target	Pagu Anggaran (Rp)	Realisasi Anggaran
1	2	4	5	6
1.	PROGRAM REHABILITASI SOSIAL	100 %		
	Kegiatan Rehabilitasi Sosial Dasar Penyandang Disabilitas Terlantar, Anak Terlantar, Lanjut Usia Terlantar, serta Gelandangan Pengemis di Luar Panti Sosial	0 (refocusing)	40.800.000	40.800.000



No	Program/ Kegiatan/ Sub Kegiatan	Realisasi Target	Pagu Anggaran (Rp)	Realisasi Anggaran
1	2	4	5	6
	1. Sub Kegiatan Penyediaan Permakanan	0 (refocussing)	20.400.000	20.400.000
	2. Sub Kegiatan Penyediaan Alat Bantu	0 (refocussing)	20.400.000	20.400.000
2.	PROGRAM PENANGANAN BENCANA	100 %		
	Kegiatan Perlindungan Sosial Korban Bencana Alam dan Sosial Kabupaten/Kota	10.000 paket	.564.037.030	918.081.500
	1. Sub Kegiatan Penyediaan Makanan	1.000 paket	1.564.037.030	918.081.500
	Jumlah		1.604.837.030	958.881.500

Sumber : Dinas Sosial Kabupaten Lampung Timur, 2022.

2.1.3.7 Fokus Tujuan Pembangunan Berkelanjutan (Sustainable Development Goals)

Pelaksanaan Tujuan Pembangunan Berkelanjutan/Sustainable Development Goals (TPB/SDGs) Kabupaten Lampung Timur tahun 2021 merupakan tahun kedua dari periodisasi pelaksanaan TPB/SDGs tahun 2020-2024. Namun terjadinya pandemi COVID-19 sejak pertengahan bulan Maret 2020 sebagaimana diketahui bersama bahwa pandemi tersebut berdampak pada semua aspek kehidupan masyarakat, mulai dari aspek kesehatan, pendidikan, ekonomi, sosial, dan pemerintahan serta menimbulkan akibat diantaranya meningkatnya kemiskinan, tingkat putus sekolah, pengangguran, dan kriminalitas sehingga dibutuhkan inovasi kebijakan perencanaan pembangunan daerah untuk mendukung pengentasan pandemi COVID-19 sekaligus adaptasi tata cara metode bekerja di masa pandemi.

Secara umum adanya pandemi COVID-19 menyebabkan 2 (dua) permasalahan utama bagi Pemerintah Kabupaten Lampung Timur, yaitu:

1. Adanya pandemi COVID-19 berdampak negatif pada aktivitas perekonomian Kabupaten Lampung Timur, sehingga membuat adanya refocusing/penataan Anggaran Pendapatan Belanja Daerah Kabupaten Lampung Timur tahun 2021 dengan tujuan memfokuskan pelaksanaan program/kegiatan/sub kegiatan pada sektor yang terdampak prioritas penanganan COVID-19, yaitu:
 - a. sektor kesehatan, melalui penyediaan sarana prasarana kesehatan, tenaga kesehatan, pemeriksaan laboratorium dan penanganan kesehatan lainnya;
 - b. sektor ekonomi, melalui pengadaan bahan pangan untuk ketahanan pangan, pemberian insentif ekonomi, stimulus UMKM terdampak, pelatihan kerja dan kewirausahaan bagi tenaga kerja dan pekerja migran Indonesia terdampak, penanganan dampak ekonomi lainnya; serta
 - c. jaring pengaman sosial melalui bantuan sosial dan hibah individu/masyarakat terdampak atau memiliki resiko sosial seperti pekerja informal/harian dan keluarga miskin.

2. Dampak perekonomian bagi seluruh jenis usaha sektor ekonomi, yaitu perindustrian, pertanian, perdagangan dan UMKM baik milik pemerintah, swasta maupun masyarakat yang meningkatkan persentase penduduk miskin dan tingkat pengangguran.

Selanjutnya untuk mengetahui sejauh mana realisasi capaian pembangunan pada sektor-sektor lain yang mendukung pelaksanaan TPB/SDGs di Kabupaten Lampung Timur adalah sebagai berikut:

Tabel 2.78
Realisasi Pencapaian Indikator Tujuan Pembangunan Berkelanjutan Tahun 2021

Kode Indikator	Target/Indikator	Sumber Data	Satuan	Capaian 2021
1. Mengakhiri Segala Bentuk Kemiskinan di Manapun				
Target 1.2. Pada tahun 2030, mengurangi setidaknya setengah proporsi laki-laki, perempuan dan anak-anak dari semua usia, yang hidup dalam kemiskinan di semua dimensi, sesuai dengan definisi nasional.				
1.2.1*	Persentase penduduk yang hidup dibawah garis kemiskinan nasional,	Badan Pusat Statistik	%	15,08
Target 1.3. Menerapkan secara nasional sistem dan upaya perlindungan sosial yang tepat bagi semua , termasuk kelompok yang paling miskin, dan pada tahun 2030 mencapai cakupan substansial bagi kelompok miskin dan rentan				
1.3.1*	Proporsi penduduk yang menerima program perlindungan sosial, menurut jenis kelamin, untuk kategori kelompok semua anak, pengangguran, lansia, penyandang difabilitas, ibu hamil atau melahirkan, korban kecelakaan kerja, kelompok miskin dan rentan	Dinas Sosial	orang	0
1.3.1(a)	Proporsi peserta jaminan kesehatan melalui SJSN Bidang Kesehatan.	Dinas Kesehatan	Persen	61,6
1.3.1(b)	Proporsi peserta Program Jaminan Sosial Bidang Ketenagakerjaan	Dinas Koperasi, UMKM dan Tenaga Kerja	unit/ badan usaha	N/A
2. Menghilangkan Kelaparan, Mencapai Ketahanan Pangan dan Gizi yang Baik, serta Meningkatkan Pertanian Berkelanjutan				
Target 2.2 Pada tahun 2030, menghilangkan segala bentuk kekurangan gizi, termasuk pada tahun 2025 mencapai target yang disepakati secara internasional untuk anak pendek dan kurus di bawah usia lima tahun, dan memenuhi kebutuhan gizi remaja perempuan, ibu hamil dan menyusui, serta manula				
2.2.1*	Prevalensi stunting (pendek dan sangat pendek) pada anak di bawah lima tahun/ balita.	Dinas Kesehatan	Persen	15,5
2.2.2*	Prevalensi wasting (berat badan/tinggi badan) anak pada usia kurang dari 5 tahun, berdasarkan tipe.	Dinas Kesehatan	Persen	10
2.2.2(a)	Kualitas konsumsi pangan yang diindikasikan oleh skor Pola Pangan Harapan (PPH).	RPJMD 2021-2026	Persen	84,70
2.2.3*	Prevalensi anemia pada ibu hamil usia 15-49 tahun.	Dinas Kesehatan	Persen	24.40
3. Menjamin Kehidupan yang Sehat dan Meningkatkan Kesejahteraan Seluruh Penduduk Semua Usia				



Kode Indikator	Target/Indikator	Sumber Data	Satuan	Capaian 2021
Target 3.1 Pada tahun 2030, mengurangi rasio angka kematian ibu hingga kurang dari 70 per 100.000 kelahiran hidup				
3.1.1*	Angka Kematian Ibu (AKI)	Dinas Kesehatan	Kasus	77
3.1.2*	Proporsi perempuan pernah kawin umur 15-49 tahun yang proses kelahiran terakhirnya (a) ditolong oleh tenaga kesehatan terlatih; (b) di fasilitas kesehatan.	Dinas Kesehatan	Persen	91,5
Target 3.2 Pada tahun 2030, mengakhiri kematian bayi baru lahir dan balita yang dapat dicegah, dengan seluruh negara berusaha menurunkan Angka Kematian Neonatal setidaknya hingga 12 per 1000 KH (Kelahiran Hidup) dan Angka Kematian Balita 25 per 1000				
3.2.1*	(a) Angka Kematian Balita (AKBa); (b) Angka Kematian Bayi (AKB) per 1000 kelahiran hidup.	Dinas Kesehatan	1000 KH	5,6
3.2.2*	Angka Kematian Neonatal (AKN) per 1000 kelahiran hidup.	Dinas Kesehatan	1000 KH	12,2
Target 3.3 Pada tahun 2030, mengakhiri epidemi AIDS, tuberkulosis, malaria, dan penyakit tropis yang terabaikan, dan memerangi hepatitis, penyakit bersumber air, serta penyakit menular lainnya				
3.3.1*	Jumlah infeksi baru HIV per 1000 penduduk tidak terinfeksi.	Dinas Kesehatan	1000 penduduk	0,19
3.3.2*	Insiden Tuberkulosis (ITB) per 100.000 penduduk.	Dinas Kesehatan	1000 penduduk	235
3.3.3(a)	Jumlah kabupaten/ kota yang mencapai eliminasi malaria.	Dinas Kesehatan	Kabupaten	0
Target 3.4 Pada tahun 2030, mengurangi hingga sepertiga angka kematian dini akibat penyakit tidak menular, melalui pencegahan dan pengobatan, serta meningkatkan kesehatan mental dan kesejahteraan				
3.4.1.(a)	Persentase merokok penduduk usia 10-18 tahun.	Dinas Kesehatan	%	30
3.4.1 (b)	Prevalensi tekanan darah tinggi	Dinas Kesehatan	%	-
3.4.1 (c)	Prevalensi obesitas pada penduduk umur ≥18 tahun.	Dinas Kesehatan	%	-
Target 3.5 Memperkuat pencegahan dan pengobatan penyalahgunaan zat, termasuk penyalahgunaan narkotika dan penggunaan alkohol yang membahayakan				
3.5.1(a)	Jumlah penyalahguna napza yang mendapatkan pelayanan rehabilitasi medis	Dinas Sosial	Orang	30
Target 3.7 Pada tahun 2030, menjamin akses universal terhadap layanan kesehatan seksual dan Reproduksi, termasuk keluarga berencana, informasi dan pendidikan, dan integrasi kesehatan reproduksi kedalam strategi dan program nasional				
3.7.1*	Proporsi perempuan usia reproduksi (15-49 tahun) yang memiliki kebutuhan keluarga berencana terpenuhi menurut metode kontrasepsi modern.	Dinas Pengendalian Penduduk &KB	Persen	74,14
3.7.2*	Angka kelahiran remaja (umur 10-14 tahun; umur 15-19 tahun) per 1000 perempuan di kelompok umur yang sama.		Persen	36
3.7.2(a)	Total Fertility Rate (TFR).		Persen	-
3.7.2(b)	Unmet need KB (Kebutuhan Keluarga Berencana/KB yang tidak terpenuhi).		Persen	15,51



Kode Indikator	Target/Indikator	Sumber Data	Satuan	Capaian 2021
Target 3.8	Mencapai cakupan kesehatan universal, termasuk perlindungan risiko keuangan, akses terhadap pelayanan kesehatan dasar yang baik, dan akses terhadap obat-obatan dan vaksin dasar yang aman, efektif, berkualitas, dan terjangkau bagi semua orang			
3.8.2(a)	Cakupan Jaminan Kesehatan Nasional (JKN).	Dinas Kesehatan	Persen	69
Target 3.a	Memperkuat pelaksanaan the Framework Convention on Tobacco Control WHO di seluruh negara sebagai langkah yang tepat.			
3.a.1*	Persentase merokok pada penduduk umur ≥15 tahun.	Dinas Kesehatan	%	30
Target 3.b	Mendukung penelitian dan pengembangan vaksin dan obat penyakit menular dan tidak menular yang terutama berpengaruh terhadap negara berkembang, menyediakan akses terhadap obat dan vaksin dasar yang terjangkau, sesuai the Doha Declaration tentang the TRIPS Agreement and Public Health, yang menegaskan hak negara berkembang untuk menggunakan secara penuh ketentuan dalam Kesepakatan atas Aspek-Aspek Perdagangan dari Hak Kekayaan Intelektual terkait keleluasaan untuk melindungi kesehatan masyarakat, dan khususnya, menyediakan akses obat bagi semua			
3.b.1*	Proporsi target populasi yang telah memperoleh vaksin program nasional.	Dinas Kesehatan	Persen	dosis 1 68,3 dosis 2 31,1 dosis 3 93,4
4. Menjamin Kualitas Pendidikan yang Inklusif dan Merata serta Meningkatkan Kesempatan Belajar Sepanjang Hayat untuk Semua				
Target 4.1.	Pada tahun 2030, menjamin bahwa semua anak perempuan dan laki-laki menyelesaikan pendidikan dasar dan menengah tanpa dipungut biaya, setara, dan berkualitas, yang mengarah pada capaian pembelajaran yang relevan dan efektif			
4.1.1	Proporsi anak-anak dan remaja: (a) pada kelas 4, (b) tingkat akhir SD/kelas 6, (c) tingkat akhir SMP/kelas 9 yang mencapai standar kemampuan minimum dalam: (i) membaca, (ii) matematika.	Dinas Pendidikan dan Kebudayaan	Persen	67
4.1.1(a)	Tingkat penyelesaian pendidikan jenjang SD/ sederajat, SMP/ sederajat, dan SMA/ sederajat.	Dinas Pendidikan dan Kebudayaan	Persen	80
4.1.2*	Tingkat penyelesaian pendidikan jenjang SD/ sederajat, SMP/ sederajat, dan SMA/ sederajat.	Dinas Pendidikan dan Kebudayaan	Persen	75
4.1.2(a)	Angka anak tidak sekolah jenjang PAUD, SD/ sederajat, SMP/ sederajat, dan SMA/ sederajat.	Dinas Pendidikan dan Kebudayaan	Persen	13
Target 4.2.	Pada tahun 2030, menjamin bahwa semua anak perempuan dan laki-laki memiliki akses terhadap perkembangan dan pengasuhan anak usia dini, pengasuhan, pendidikan pra-sekolah dasar yang berkualitas, sehingga mereka siap untuk menempuh pendidikan dasar			
4.2.2*	Tingkat partisipasi dalam pembelajaran yang teroganisir (satu tahun sebelum usia sekolah dasar), menurut jenis kelamin.	Dinas Pendidikan dan Kebudayaan	Persen	88
Target 4.5.	Pada tahun 2030, menghilangkan disparitas gender dalam pendidikan, dan menjamin akses yang sama untuk semua tingkat pendidikan dan pelatihan kejuruan, bagi masyarakat rentan termasuk penyandang cacat, masyarakat penduduk asli, dan anak-anak dalam kondisi rentan.			
4.5.1*	Rasio Angka Partisipasi Murni (APM) pada tingkat SD/ sederajat, dan (ii) Rasio Angka Partisipasi	Dinas Pendidikan dan Kebudayaan	Persen	94



Kode Indikator	Target/Indikator	Sumber Data	Satuan	Capaian 2021
	Kasar (APK) pada tingkat SMP/ sederajat, SMA/ SMK/ sederajat, dan Perguruan Tinggi untuk (a) perempuan/ laki-laki, (b) pedesaan/ perkotaan, (c) kuintil terbawah/ teratas, (d) disabilitas/ tanpa disabilitas.			
Target 4.6 Pada tahun 2030, memastikan bahwa semua remaja dan proporsi kelompok dewasatertentu, baik laki-laki dan perempuan, mampu membaca dan menghitung				
4.6.1*	Persentase remaja/dewasa pada kelompok usia tertentu, paling tidak mahir/mampu pada level tertentu dalam keterampilan (i) membaca dan (ii) menghitung, menurut jenis kelamin.	Dinas Pendidikan dan Kebudayaan	Persen	97
4.6.1(a)	Persentase angka melek aksara penduduk umur ≥15 tahun.	Dinas Pendidikan dan Kebudayaan	Persen	97
Target 4.7 Pada tahun 2030, menjamin semua peserta didik memperoleh pengetahuan dan ketrampilan yang diperlukan untuk meningkatkan pembangunan berkelanjutan, termasuk antarlain, melalui pendidikan untuk pembangunan berkelanjutan dan gaya hidup yang berkelanjutan, hak asasi manusia, kesetaraan gender, promosi budaya damai dan non kekerasan, kewarganegaraan global dan penghargaan terhadap keanekaragaman budaya dan kontribusi budaya terhadap pembangunan berkelanjutan.				
4.7.1*	Pengarusutamaan pada semua jenjang pendidikan, (i) pendidikan kewargaan dunia, (ii) pendidikan untuk pembangunan berkelanjutan termasuk kesetaraan gender dan hak asasi manusia pada (a) kebijakan pendidikan nasional, (b) kurikulum, (c) pendidikan guru, (d) penilaian siswa.	Dinas Pendidikan dan Kebudayaan	Persen	88
Target 4.7.a Membangun dan meningkatkan fasilitas pendidikan yang ramah anak, ramah penyandang cacat dan gender, serta menyediakan lingkungan belajar yang aman, anti kekerasan, inklusif dan efektif bagi semua.				
4.a.1*	Proporsi sekolah dengan akses ke: (a) air minum layak, (b) fasilitas sanitasi dasar per jenis kelamin, (c) fasilitas cuci tangan (terdiri air, sanitasi, dan higienis bagi semua (WASH)).	Dinas Pendidikan dan Kebudayaan	Persen	75
Target 4.7.b Pada tahun 2030, secara signifikan meningkatkan pasokan guru yang berkualitas, termasuk melalui kerjasama internasional dalam pelatihan guru di negara berkembang, terutama negara kurang berkembang, dan negara berkembang kepulauan kecil.				
4.c.1*	Persentase guru yang memenuhi kualifikasi sesuai dengan standar nasional menurut jenjang pendidikan	Dinas Pendidikan dan Kebudayaan	Orang	90
5. Mencapai Kesetaraan Gender dan Memberdayakan Kaum Perempuan				
Target 5.2. Menghapuskan segala bentuk kekerasan terhadap kaum perempuan di ruang publik dan pribadi, termasuk perdagangan orang dan eksploitasi seksual, serta berbagai jenis eksploitasi lainnya.				
5.2.1*	Proporsi perempuan dewasa dan anak perempuan (umur 15 - 64 tahun) mengalami kekerasan (fisik, seksual atau emosional) oleh pasangan atau mantan pasangan dalam 12 bulan terakhir	Dinas Pemberdayaan Perempuan dan Perlindungan Anak	Orang	1



Kode Indikator	Target/Indikator	Sumber Data	Satuan	Capaian 2021
5.2.2*	Proporsi perempuan dewasa dan anak perempuan (umur 15 - 64 tahun) mengalami kekerasan seksual oleh orang lain selain pasangan dalam 12 bulan terakhir	Dinas Pemberdayaan Perempuan dan Perlindungan Anak	Orang	25
Target 5.5 Menjamin partisipasi penuh dan efektif, dan kesempatan yang sama bagi perempuan untuk memimpin di semua tingkat pengambilan keputusan dalam kehidupan politik, ekonomi, dan masyarakat.				
5.5.1*	Proporsi kursi yang diduduki perempuan di (a) parlemen tingkat pusat dan (b) pemerintah daerah.	BPS	Persen	8
Target 5.6 Menjamin akses universal terhadap kesehatan seksual dan reproduksi, dan hak reproduksi seperti yang telah disepakati sesuai dengan Programme of Action of the International Conference on Population and Development and the Beijing Platform serta dokumen- dokumen hasil revidi dari konferensi-konferensi tersebut.				
5.6.1*	Proporsi perempuan usia reproduksi 15-49 tahun yang membuat keputusan sendiri terkait hubungan seksual, penggunaan kontrasepsi, dan layanan kesehatan.	Dinas Pengendalian Penduduk & KB	Persen	0
6. Menjamin Ketersediaan dan Pengelolaan Air Bersih dan Sanitasi yang Berkelanjutan untuk Semua				
Target 6.3 Pada tahun 2030, meningkatkan kualitas air dengan mengurangi polusi, menghilangkan pembuangan, dan meminimalkan pelepasan material dan bahan kimia berbahaya, mengurangi setengah proporsi air limbah yang tidak diolah, dan secara signifikan meningkatkan daur ulang, serta penggunaan kembali barang daur ulang yang aman secara global				
6.3.1.(a)	Persentase limbah cair industri yang dikelola secara aman	Dinas Lingkungan Hidup	Persen	50
6.3.2.(a)	Kualitas air permukaan sebagai air baku	Dinas Lingkungan Hidup	-	52,6
8. Meningkatkan Pertumbuhan Ekonomi yang Inklusif dan Berkelanjutan, Kesempatan Kerja yang Produktif dan Menyeluruh, serta Pekerjaan yang Layak Bagi Semua				
Target 8.1 Mempertahankan pertumbuhan ekonomi per kapita sesuai dengan kondisi nasional dan, khususnya, setidaknya 7 persen pertumbuhan produk domestik bruto per tahun di negara kurang berkembang				
8.1.1. (a)	PDRB Perkapita (berlaku) ADHB (juta/kapita/tahun)	RPJMD 2021-2026	Rp. Juta	38,9
Target 8.3 Menggalakkan kebijakan pembangunan yang mendukung kegiatan produktif, penciptaan lapangan kerja layak, kewirausahaan, kreativitas dan inovasi, dan mendorong formalisasi dan pertumbuhan usaha mikro, kecil, dan menengah, termasuk melalui akses terhadap jasa keuangan				
8.3.1.(a)	Persentase akses UMKM (Usaha Mikro, Kecil, dan Menengah) ke layanan keuangan	Dinas Koperasi, UMKM dan Tenaga Kerja	Persen	20
Target 8.5 Pada tahun 2030, mencapai pekerjaan tetap dan produktif dan pekerjaan yang layak bagi semua perempuan dan laki-laki, termasuk bagi pemuda dan penyandang difabilitas, dan upah yang sama untuk pekerjaan yang sama nilainya.				
8.5.2*	Tingkat pengangguran terbuka berdasarkan jenis kelamin dan kelompok umur.	Badan Pusat Statistik	Persen	- 2,64
Target 8.8 Melindungi hak-hak tenaga kerja dan mempromosikan lingkungan kerja yang aman dan terjamin bagi semua pekerja, termasuk pekerja migran, khususnya pekerja migran perempuan, dan mereka yang bekerja dalam pekerjaan berbahaya				



Kode Indikator	Target/Indikator	Sumber Data	Satuan	Capaian 2021
8.8.2*	Peningkatan kepatuhan atas hak-hak pekerja (kebebasan berserikat dan perundingan kolektif) berdasarkan sumber tekstual ILO dan peraturan perundang-undangan negara terkait.	Dinas Koperasi, UMKM dan Tenaga Kerja	Unit/(S B/SP)	29
Target 8.9 Pada tahun 2030, menyusun dan melaksanakan kebijakan untuk mempromosikan pariwisata berkelanjutan yang menciptakan lapangan kerja dan mempromosikan budaya dan produk lokal.				
8.9.1*	Proporsi dan laju pertumbuhan kontribusi pariwisata terhadap PDB.	Dinas Pariwisata	Rp. Juta	-
8.9.1(a)	Jumlah wisatawan mancanegara	Dinas Pariwisata	orang	900.000
8.9.1(b)	Jumlah kunjungan wisatawan nusantara.	Dinas Pariwisata	orang	500.000
Target 8.10 Memperkuat kapasitas lembaga keuangan domestik untuk mendorong dan memperluas akses terhadap perbankan, asuransi dan jasa keuangan bagi semua.				
8.10.1(a)	Proporsi kredit UMKM terhadap total kredit.	Dinas Koperasi, UMKM dan Tenaga Kerja	Persen	20
10. Mengurangi Kesenjangan di Intra dan Antar Negara				
Target 10.1 pertumbuhan Pada tahun 2030, secara progresif mencapai dan mempertahankan pendapatan penduduk yang berada di bawah 40% dari populasi pada tingkat yang lebih tinggi dari rata-rata nasional.				
10.1.1. (a)	Persentase penduduk yang hidup di bawah garis kemiskinan nasional, menurut jenis kelamin dan kelompok umur.	Dinas Sosial	Persen	16,29
10.1.1. (b)	Jumlah desa tertinggal	Dinas Pemberdayaan Masyarakat Desa	Desa	22
11. Membangun Kota dan Permukiman Inklusif, Aman, Tangguh dan Berkelanjutan				
Target 11.1 Pada tahun 2030, menjamin akses bagi semua terhadap perumahan yang layak, aman, terjangkau, dan pelayanan dasar, serta menata kawasan kumuh.				
11.1.1	Proporsi populasi penduduk perkotaan yang tinggal di daerah kumuh, permukiman liar atau rumah yang tidak layak.	Dinas Permukiman	Persen	32,5
11.1.1.(a)	Persentase rumah tangga yang memiliki akses terhadap hunian yang layak dan terjangkau	Dinas Permukiman	Persen	75
Target 11.3 Pada tahun 2030, memperkuat urbanisasi yang inklusif dan berkelanjutan serta kapasitas partisipasi, perencanaan penanganan permukiman yang berkelanjutan dan terintegrasi di semua negara.				
11.3.1	Rasio laju peningkatan konsumsi tanah dengan laju pertumbuhan penduduk	Dinas Permukiman	Persen	70
11.3.1.(a)	Rasio laju perluasan lahan terbangun terhadap laju pertumbuhan penduduk	Dinas Permukiman	Persen	75
Target 11.6 Pada tahun 2030, mengurangi dampak lingkungan perkotaan per kapita yang merugikan, termasuk dengan memberi perhatian khusus pada kualitas udara, termasuk penanganan sampah kota.				
11.6.2.(b)	Indeks Kualitas Udara	Dinas Lingkungan Hidup	-	82,17
12. Menjamin Pola Produksi dan Konsumsi yang Berkelanjutan				



Kode Indikator	Target/Indikator	Sumber Data	Satuan	Capaian 2021
Target 12.5 Pada tahun 2030, secara substansial mengurangi produksi limbah melalui pencegahan, pengurangan, daur ulang, dan penggunaan kembali				
12.5.1	Tingkat daur ulang Nasional, ton bahan daur ulang	Dinas Lingkungan Hidup	Ton	45
12.5.1.(a)	Jumlah timbulan sampah yang didaur ulang.	Dinas Lingkungan Hidup	Ton	45
14. Melakukan Konservasi Dan Pemanfaatan Sumber Daya Kelautan dan Samudera Untuk Pembangunan Berkelanjutan				
Target 14.3 Meminimalisasi dan mengatasi dampak pengasaman laut, termasuk melalui kerjasama ilmiah yang lebih baik di semua tingkatan				
14.3.1	Rata-rata keasaman laut (pH) yang diukur pada jaringan stasiun sampling yang disetujui dan memadai	Dinas Kelautan dan Perikanan	PH	7,96
Target 14.6 Pada tahun 2020, melarang bentuk-bentuk subsidi perikanan tertentu yang berkontribusi terhadap kelebihan kapasitas dan penangkapan ikan berlebihan, menghilangkan subsidi yang berkontribusi terhadap penangkapan ikan ilegal, yang tidak dilaporkan & tidak diatur dan menahan jenis subsidi baru, dengan mengakui bahwa perlakuan khusus dan berbeda yang tepat & efektif untuk negara berkembang & negara kurang berkembang harus menjadi bagian integral dari negosiasi subsidi perikanan pd the World Trade Organization (WTO)				
14.6.1	Tingkat pelaksanaan dari instrument internasional yang bertujuan untuk memerangi penangkapan ikan yang ilegal, tidak dilaporkan dan tidak diatur (IUU fishing)	Dinas Kelautan dan Perikanan	Kelompok	2
14.6.1.(a)	Persentase kepatuhan pelaku usaha	Dinas Kelautan dan Perikanan	Orang	3350
Target 14.7 Pada tahun 2030, meningkatkan manfaat ekonomi dari pemanfaatan secara berkelanjutan sumber daya laut, termasuk melalui pengelolaan perikanan, budidaya dan pariwisata yang berkelanjutan				
14.7.1	Perikanan berkelanjutan sebagai presentase dari Produk Domestik Bruto (PDB)	Dinas Kelautan dan Perikanan	Pelaku Usaha	17
Target 14.b Menyediakan akses untuk nelayan skala kecil (small-scale artisanal fishers) terhadap sumber daya laut dan pasar				
14.b.1.(b)	Jumlah nelayan yang terlindungi	Dinas Kelautan dan Perikanan	Orang	1250
Target 14.c Meningkatkan pelestarian dan pemanfaatan berkelanjutan lautan dan sumber dayanya dengan menerapkan hukum internasional yang tercermin dalam the United Nations Convention on the Law of the Sea, yang menyediakan kerangka hukum untuk pelestarian dan pemanfaatan berkelanjutan lautan dan sumber dayanya, seperti yang tercantum dalam ayat 158 dari "The future we want"				
14.c.1*	Tersedianya kerangka kebijakan dan instrumen terkait pelaksanaan UNCLOS (the United Nations Convention on the Law of the Sea)	Dinas Kelautan dan Perikanan	Undang - Undang	UU No.17 Tahun 1985
16. Memperkuat Masyarakat yang Inklusif Dan Damai Untuk Pembangunan Berkelanjutan, Menyediakan Akses Keadilan Untuk Semua dan Membangun Kelembagaan yang Efektif, Akuntabel, dan Inklusif Di Semua Tingkatan				
Target 16.6 Mengembangkan lembaga yang efektif, akuntabel, dan transparan di semua tingkat.				
16.6.1.(a)	Opini WTP	RPJMD 2021-2026	Persen	WTP
16.6.1.(b)	Nilai SAKIP \geq B	RPJMD 2021-2026	Persen	CC

Kode Indikator	Target/Indikator	Sumber Data	Satuan	Capaian 2021
Target 16.7 Menjamin pengambilan keputusan yang responsif, inklusif, partisipatif dan representatif di setiap tingkatan				
16.7.1.(a)	Persentase keterwakilan perempuan di Dewan Perwakilan Rakyat (DPR) dan Dewan Perwakilan Rakyat Daerah (DPRD)	Badan Pusat Statistik	Persen	8
Target 16.9 Pada tahun 2030, memberikan identitas yang syah bagi semua, termasuk pencatatan Akte kelahiran				
16.9.1.(b)	Persentase cakupan kepemilikan akta kelahiran pada penduduk 0-17 tahun	RPJMD 2021-2026; Dinas Kependudukan dan Catatan Sipil	Persen	100
17. Menguatkan Sarana Pelaksanaan dan Merevitalisasi Kemitraan Global Untuk Pembangunan Berkelanjutan				
Target 17.8 Mengoperasionalkan secara penuh bank teknologi dan sains, mekanisme pembangunan kapasitas teknologi dan inovasi untuk negara kurang berkembang pada tahun 2017 dan meningkatkan penggunaan teknologi yang memungkinkan, khususnya teknologi informasi dan komunikasi.				
17.8.1*	Persentase pengguna internet	Dinas Komunikasi dan Informasi	Persen	100

Sumber : BAPPEDA Kabupaten Lampung Timur, 2022

2.1.4 Aspek Daya Saing Daerah

2.1.4.1 Fokus Kemampuan Ekonomi Daerah

2.1.4.1.1 Pengeluaran Konsumsi Rumah Tangga

Sektor rumah tangga mempunyai peran yang cukup besar dalam perekonomian daerah Lampung Timur. Hal ini tercermin dari besarnya sumbangan konsumsi rumahtangga dalam pembentukan PDRB pengeluaran. Di samping berperan sebagai konsumen akhir barang dan jasa, rumahtangga juga berperan sebagai produsen dan penyedia faktor produksi untuk aktivitas produksi yang dilakukan oleh sektor institusi lain. Perkembangan PDRB Atas Dasar Harga Berlaku Menurut Pengeluaran kurun waktu lima tahun terakhir ditampilkan pada Tabel di bawah ini :

Tabel 2.79

PDRB Atas Dasar Harga Berlaku Menurut Pengeluaran Kabupaten Lampung Timur Tahun 2017-2021 (juta rupiah)

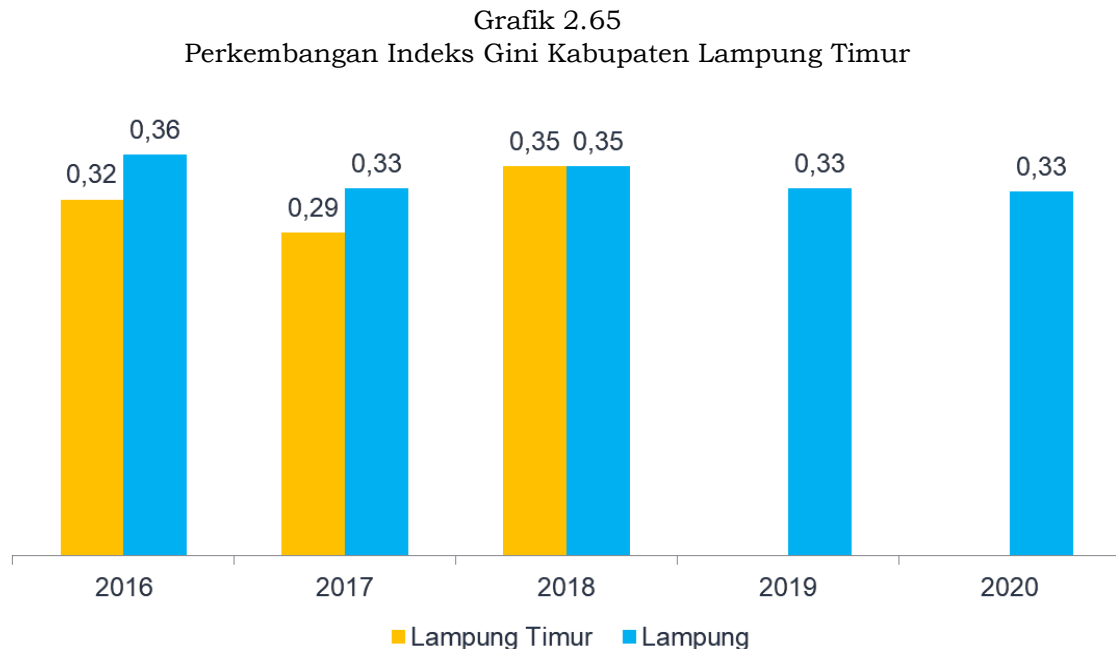
Komponen Pengeluaran PDRB	Produk Domestik Regional Bruto (PDRB) Atas Dasar Harga Berlaku (ADHB) Menurut Pengeluaran				
	2017	2018	2019	2020	2021
Pengeluaran Konsumsi Rumah Tangga (1,a, s/d 1,g)	21.826,41	24.028,26	26.298,48	26.458,66	27.566,59
Pengeluaran Konsumsi LNPRT	515,48	624,53	696,17	682,31	723,64
Pengeluaran Konsumsi Pemerintah	2.231,97	2.335,35	2.449,89	2.435,48	2.473,63
Pembentukan Modal Tetap Bruto	11.006,60	12.272,99	13.268,63	13.062,13	14.084,63
Perubahan Inventori	- 355,87	- 563,23	- 965,16	- 145,08	- 118,62

Komponen Pengeluaran PDRB	Produk Domestik Regional Bruto (PDRB) Atas Dasar Harga Berlaku (ADHB) Menurut Pengeluaran				
	2017	2018	2019	2020	2021
Net Ekspor Barang dan Jasa	918,72	652,17	- 143,36	-	-
PDRB PENGELUARAN	36.143,30	39.350,06	41.604,65	40.674,86	42.849,83

Sumber : BPS Lampung Timur, 2022

2.1.4.1.2 Ketimpangan Pendapatan

Ukuran ketimpangan pendapatan penduduk melalui Indeks Gini digunakan untuk mengetahui sebaran ketidakmerataan atau ketimpangan pendapatan antar kelompok pendapatan dari penduduk. Skala nilai Indeks Gini berada pada kisaran 0 hingga 1. Angka nol menunjukkan pendapatan yang sangat merata, sementara angka satu menunjukkan tingkat pendapatan yang sangat tidak merata (sangat timpang). Perkembangan Indeks Gini Kabupaten Lampung Timur dan Provinsi Lampung ditampilkan pada Grafik di bawah ini:



Catatan : Indeks Gini Lampung Timur 2019-2021 tidak tersedia
Sumber : BPS Kabupaten Lampung Timur, 2021

2.1.4.2 Fokus Fasilitas Wilayah/infrastruktur

2.1.4.2.1 Jaringan Listrik

Untuk memenuhi kebutuhan listrik saat ini dipasok oleh pembangkit – pembangkit yang dikelola oleh PT. PLN Sektor Bandar Lampung sebesar 70 % dan sisanya dipasok oleh pembangkit listrik dari sistem Sumsel – Lampung sebesar 30 % dari total kebutuhan melalui sistem interkoneksi Sumsel – Lampung – Bengkulu. Jika kita perhatikan bahwa kebutuhan listrik total mengalami kenaikan dari Tahun-ke Tahun (2013-2017) dengan rata-rata pertumbuhan sebesar 2%. Adapun kebutuhan energi listrik daerah dapat dilihat pada tabel di bawah ini:

Tabel 2.80
Distribusi Listrik PT. PLN pada Cabang/Ranting PLN
di Kabupaten Lampung Timur

Tahun	Daya Terpasang	Produksi Listrik	Listrik Terjual	Dipakai Sendiri	Susut/Hilang
(1)	(2)	(3)	(4)	(5)	(6)
2013	106.009,30	208.084.186,00	177.624.030,00	788.702,40	29.671.453,60
2014	112.806,50	222.574.187,00	184.954.865,00	1.070.428,07	36.548.893,93
2015	118.695,90	237.461.709,70	195.849.543,00	2.014.616,03	39.073.370,24
2016	123.648,55	252.621.049,67	212.113.092,00	3.548.124,75	36.959.832,92
2017	132.133,55	258.837.135,81	219.115.820,00	3.797.445,74	35.923.870,07
2018	143.733,45	267.088.426,67	235.248.688,00	3.894.054,11	31.839.738,67
2019	155.333,35	298.437.393,96	271.929.790,00	4.438.956,93	26.487.216,11
2020	164.458,75	322.537.081,71	291.888.639,00	3.197.801,76	31.270.791,47

Sumber : BPS Kabupaten Lampung Timur, 2021

2.1.4.2.2 Jaringan Telepon

Jaringan telepon belum menjangkau seluruh wilayah, namun jaringan telepon seluler sudah menjangkau ibukota kabupaten dan beberapa kecamatan. Pola jaringan yang ada mengikuti pola jaringan jalan. Berdasarkan Tabel terlihat jika kapasitas saluran telepon yang tersedia belum maksimal termanfaatkan sehingga masih besar peluangnya untuk dimanfaatkan untuk menunjang kemajuan teknologi informasi Jaringan telepon yang ada masih dibawah pengawasan kantor Telkom cabang Metro. Untuk mengetahui tingkat layanan telekomunikasi di Kabupaten Lampung Timur dapat di lihat pada Tabel berikut:

Tabel 2.81
Jumlah Kapasitas Telepon dan Saluran tersambung Lokasi STO
Kabupaten Lampung Timur Tahun 2020

Sentral Telepon Otomat Automatic Telephone Central (STO)		Kapasitas Telepon Server Capa Municipality		Saluran Dalam Layanan Service Line	
		2018	2019	2018	2019
(1)		(2)	(3)	(4)	(5)
1	Sukadana	20	27
2	Labuhan Maringgai	62	84
3	Way Jepara	86	97
Jumlah/Total		163	208

Sumber : BPS Kabupaten Lampung Timur, 2021

2.1.4.3 Fokus Iklim Berinvestasi

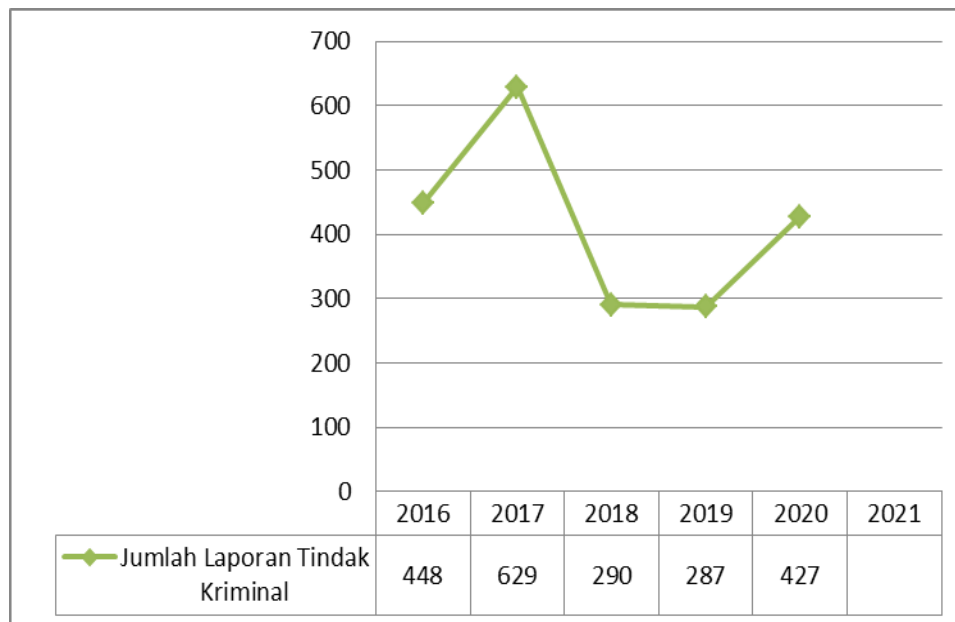
Iklim investasi merupakan kondisi yang bersifat multi dimensi dan menjadi bahan pertimbangan bagi para investor dalam keputusan untuk berinvestasi. Selain faktor-faktor ekonomi, faktor nonekonomi seperti kondisi politik, stabilitas keamanan dan penegakan hukum menjadi faktor yang tidak kalah pentingnya dalam menarik minat investasi. Dalam bagian ini akan dijelaskan perkembangan

situasi keamanan dan aspek lain yang berpengaruh terhadap iklim investasi di Kabupaten Lampung Timur.

2.1.4.3.1 Angka Kriminalitas

Tindak kejahatan atau kriminalitas di suatu wilayah merupakan suatu bentuk perilaku yang menyimpang. Perilaku yang menyimpang tersebut merupakan suatu ancaman yang dapat menimbulkan ketegangan di masyarakat. Keamanan yang terjadi di suatu wilayah akan membangun suasana kondusif bagi masyarakat dalam melakukan aktivitas termasuk dalam melakukan usaha ekonomi produktif. Tindak kejahatan yang dilaporkan ke kepolisian di Kabupaten Lampung Timur selama 5 tahun terakhir cenderung menunjukkan penurunan meskipun berfluktuasi. Pada tahun 2016 terdapat 448 tindak kejahatan yang dilaporkan. Kemudian pada tahun 2017 terjadi peningkatan mencapai 629 kasus dan pada tahun 2018 hingga 2019, tindak kejahatan yang dilaporkan berturut-turut menurun menjadi 290 kasus serta 287 kasus. Pada tahun 2020, tindak kejahatan kembali naik menjadi 427 kasus.

Grafik 2.66
Jumlah Tindak Kejahatan yang Dilaporkan tahun 2017-2021



Keterangan : Data tahun 2021 belum tersedia

Sumber : BPS Lampung Timur, 2022

2.1.4.3.2 Peraturan yang Mendukung Iklim Usaha

Proses perizinan usaha telah menjadi isu utama dalam peningkatan iklim investasi di Indonesia secara umum. Dalam upaya meningkatkan mutu pelayanan kepada masyarakat dan dunia usaha terkait perizinan, Pemerintah Kabupaten Lampung Timur telah membentuk Kantor Pelayanan Perizinan Terpadu pada Tahun 2009, dan pada Tahun 2013 dinaikkan statusnya menjadai Badan Pelayanan Terpadu Satu Pintu dan Penanaman Modal. Sesuai dengan Peraturan Bupati tentang Prosedur Penyelenggaraan Pelayanan Perizinan Terpadu Satu Pintu telah diatur standar waktu pelayanan perizinan yang dikelola BPTSPPM yaitu paling lama 14 hari kerja.

Dalam rangka mendekatkan dan meningkatkan pelayanan kepada masyarakat serta memperpendek dan menyederhanakan birokrasi perizinan, pada tahun 2018

telah diterbitkan Peraturan Bupati Nomor 43 Tahun 2018 tentang Pendelegasian Wewenang Penyelenggaraan Perizinan dan Non Perizinan Kepada Dinas Penanaman Modal Dan Pelayanan Terpadu Satu Pintu. Tujuan dari diterbitkannya peraturan tersebut adalah untuk mewujudkan pelayanan perizinan yang cepat, mudah, murah, transparan dan terjangkau.

Selain dengan menerbitkan peraturan tersebut, pemanfaatan teknologi informasi sudah mulai dioptimalkan melalui peluncuran perizinan online yang disebut Sicantik CLOUD yang diharapkan bisa semakin mempermudah dan mempercepat proses perizinan.

2.1.4.4 Fokus Sumberdaya Manusia

2.1.4.4.1 Pendidikan

Daya saing suatu daerah tidak bisa dipisahkan dari kualitas SDM yang dimiliki sebagai salah satu modal dasar pembangunan bangsa. Pendidikan tertinggi yang ditamatkan merupakan salah satu ukuran kualitas Sumber Daya Manusia (SDM). Semakin tinggi tingkat pendidikan, maka semakin luas pengetahuan serta ketrampilan/keahlian yang tinggi. Output atau bukti sah untuk mengetahui tingkat pendidikan tertinggi yang pernah ditamatkan ditunjukkan dengan keberadaan ijazah. Ijazah merupakan salah satu syarat formal untuk memperoleh pekerjaan yang layak. Tingkat pendidikan yang lebih tinggi akan memudahkan seseorang untuk mendapatkan atau memilih jenis-jenis pekerjaan yang lebih baik. Ini akan berimplikasi pada perbaikan dan peningkatan penghasilan sehingga berpengaruh secara langsung terhadap peningkatan kesejahteraan.

Salah satu indikator tingkat pendidikan adalah Rasio lulusan perguruan tinggi. Kabupaten Lampung Timur kurun waktu Tahun 2012-2014 memiliki rasio lulusan perguruan tinggi yang cenderung terus meningkat. Tahun 2012 rasio lulusan perguruan tinggi sebesar 250, yang berarti terdapat 250 orang lulusan perguruan tinggi dari 10.000 penduduk Kabupaten Lampung Timur. Pada Tahun 2013 rasio turun menjadi 230, dan pada Tahun 2014 melonjak cukup tajam menjadi 710, yang artinya terdapat 710 orang lulusan perguruan tinggi dari 10.000 penduduk Kabupaten Lampung Timur. Kelompok penduduk lulusan pendidikan tinggi inilah yang menjadi aset berharga bagi daerah dan diharapkan bisa menjadi ujung tombak dalam menggerakkan roda pembangunan.

Tabel 2.82
Rasio Penduduk yang Memiliki Ijazah Perguruan Tinggi Tahun 2012-2014

Uraian	2012	2013	2014
Rasio Lulusan PT	250	230	710

Catatan : Belum tersedia data terbaru

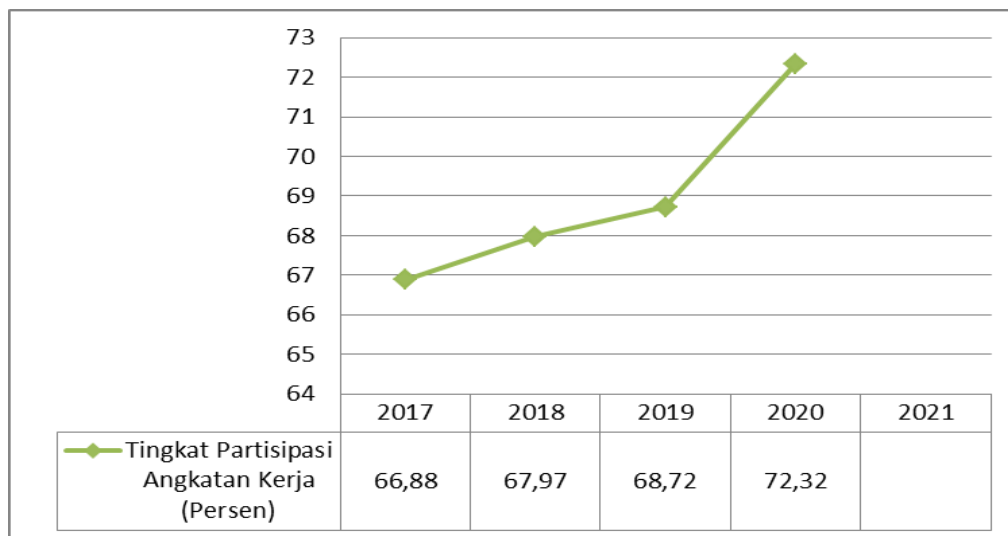
Sumber : BPS Kabupaten Lampung Timur, 2020

2.1.4.4.2 Ketenagakerjaan

Salah satu indikator ketenagakerjaan adalah Tingkat Partisipasi Angkatan Kerja (TPAK). TPAK merupakan perbandingan antara penduduk angkatan kerja dengan penduduk usia kerja (15 tahun ke atas). TPAK memberikan gambaran tentang penduduk yang aktif secara ekonomi dalam kegiatan sehari-hari merujuk

pada suatu waktu dalam periode survei. Selama kurun waktu 4 tahun terakhir, TPAK di Lampung Timur cenderung mengalami peningkatan. Pada tahun 2020 TPAK di Lampung Timur sebesar 72,32 %, mengalami kenaikan yang cukup signifikan bila dibandingkan TPAK tahun 2017 yang hanya mencapai 66,88 %.

Grafik 2.67
TPAK di Kabupaten Lampung Timur tahun 2017-2021



Catatan : Data tahun 2021 belum tersedia

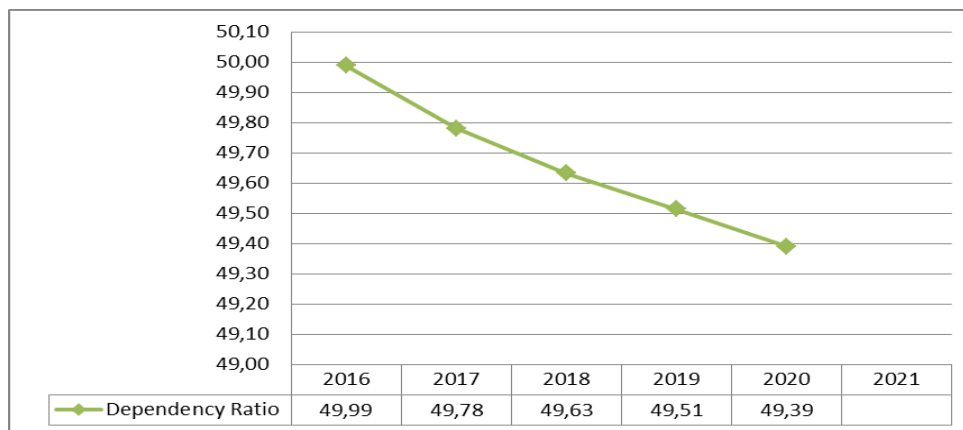
Sumber : BPS Kabupaten Lampung Timur, 2020 (diolah)

2.1.4.4.3 Rasio Ketergantungan

Untuk mengukur besarnya beban yang harus ditanggung oleh setiap penduduk yang berusia produktif terhadap penduduk yang berusia tidak produktif dapat digunakan Rasio Ketergantungan (*dependency ratio*). Rasio ketergantungan dapat digunakan sebagai indikator yang secara kasar dapat menunjukkan keadaan ekonomi suatu negara apakah tergolong negara maju atau negara yang sedang berkembang. *Dependency ratio* merupakan salah satu indikator demografi yang penting. Semakin tingginya persentase *dependency ratio* menunjukkan semakin tingginya beban yang harus ditanggung penduduk yang produktif untuk membiayai hidup penduduk yang belum produktif dan tidak produktif lagi. Sedangkan persentase *dependency ratio* yang semakin rendah menunjukkan semakin rendahnya beban yang ditanggung penduduk yang produktif untuk membiayai penduduk yang belum produktif dan tidak produktif lagi. Tinggi rendahnya angka ketergantungan dapat dibedakan tiga golongan, yaitu angka ketergantungan rendah bila kurang dari 30, angka ketergantungan sedang bila 30 - 40, dan angka ketergantungan tinggi bila lebih dari 41.

Penduduk berusia produktif adalah penduduk angkatan kerja yakni penduduk yang berusia 15-64 tahun sedangkan penduduk tidak produktif adalah penduduk berusia di bawah 15 tahun, penduduk ini secara ekonomis masih tergantung pada orang tua atau orang lain yang menanggungnya. Selain itu, penduduk yang berusia diatas 65 tahun juga merupakan kelompok penduduk dengan usia tidak produktif, hal ini dikarenakan sudah melewati masa pensiun dan sudah tidak bekerja lagi.

Grafik 2.68

Dependency Ratio di Kabupaten Lampung Timur tahun 2016-2021

Catatan : Data tahun 2021 belum tersedia

Sumber : BPS Kabupaten Lampung Timur, 2020 (diolah)

Selama lima tahun terakhir, angka *dependency ratio* di Kabupaten Lampung Timur belum mengalami perubahan yang begitu signifikan. Tahun 2016, angka rasio ketergantungan Kabupaten Lampung Timur berada pada nilai 49,99 % mengalami kecenderungan menurun hingga tahun 2020 menjadi 49,39 % yang artinya setiap 100 orang yang berusia produktif mempunyai tanggungan sebanyak 49 orang yang tidak produktif.

2.2 Evaluasi Pelaksanaan Program dan kegiatan RKPD sampai Tahun Berjalan dan Realisasi RPJMD

Pelaksanaan program/kegiatan pada tahun 2021 bermuara pada sasaran pembangunan yang diharapkan yang dapat dikonfirmasi melalui capaian indikator (tolok ukur) kinerja yang telah ditetapkan. Hal ini sesuai dengan cascading kinerja Pemerintah Daerah Kabupaten Lampung Timur yang telah mengakomodir *performance based budgeting*, dimana evaluasi atas capaian pembangunan yang dilakukan oleh Pemerintah Daerah Kabupaten Lampung Timur dapat dilihat dari capaian kinerja yang mengalir secara bertingkat mulai dari visi, misi, tujuan, sasaran Pemerintah Daerah, Program Pemerintah Daerah, sampai dengan Program OPD. Capaian indikator kinerja sasaran Pemerintah Daerah merupakan gambaran tentang ukuran keberhasilan pencapaian visi-misi Bupati dari keberhasilan penyelenggaraan pemerintahan daerah, terutama dalam memenuhi kinerja pada aspek kesejahteraan, layanan, dan daya saing. Sedangkan pencapaian sasaran tersebut didukung oleh pelaksanaan Program Pemerintah Daerah yang merupakan program untuk menaungi sasaran serta program perangkat daerah dalam rangka pencapaian sasaran pembangunan.

Evaluasi pelaksanaan program dan kegiatan pembangunan Kabupaten Lampung Timur dilakukan untuk menilai kemajuan dalam pencapaian hasil pembangunan jangka menengah Tahun 2021-2026 sesuai dengan Visi Kabupaten Lampung Timur : **“RAKYAT LAMPUNG TIMUR BERJAYA”**. Hasil evaluasi pencapaian program dan kegiatan tersebut dikelompokkan menurut kategori urusan dan perangkat daerah, sebagaimana ditampilkan pada Tabel berikut ini:

Tabel T- C.19
Evaluasi Hasil Pelaksanaan Perencanaan Daerah
sampai dengan tahun berjalan Kabupaten Lampung Timur

No	Kode	Urusan / Bidang Urusan Pemerintahan Daerah/ Program/ Kegiatan/ Sub Kegiatan	Indikator Kinerja Program/ Kegiatan/ Sub Kegiatan	Capaian Kinerja RPJMD Pada Tahun 2026			Realisasi Capaian Kinerja RKPd s/d Tahun 2020 (baseline periode RPJMD)		Target Kinerja dan Anggaran RKPd Tahun 2021		Realisasi Capaian Kinerja dan Anggaran RKPd Tahun 2021		Tingkat Capaian Kinerja dan Anggaran RKPd Tahun 2021 (%)		Realisasi Capaian Kinerja dan Anggaran RPJMD s/d Tahun 2021		Tingkat Capaian Kinerja dan Anggaran RPJMD s/d Tahun 2021 (%)		Perangkat Daerah	Ket.
				K	Satuan	Rp. (000)	K	Rp. (000)	K	Rp. (000)	K	Rp. (000)	K	Rp. (000)	K	Rp. (000)	K	Rp. (000)		
1		URUSAN PEMERINTAHAN WAJIB YANG BERKAITAN DENGAN PELAYANAN DASAR																		
1		URUSAN PEMERINTAHAN BIDANG PENDIDIKAN																		
		Program Penunjang Urusan Pemerintahan Daerah Kabupaten/Kota	Meningkatnya layanan penunjang urusan pemerintah daerah.	100	persen	590.811.463	1,16	-	1	590.811.461	0,70	551.586.536	70%	93%	2	551.586.536	2%	93%	DIKBUD	
		Perencanaan, Penganggaran dan Evaluasi Kinerja Perangkat Daerah	Meningkatnya kualitas dokumen perencanaan sesuai peraturan perundang-undangan	100	persen	97.000.000		-	0	97.000	0	83.398	-	86%	-	83.398	0%	0%	DIKBUD	
		Penyusunan Dokumen Perencanaan Perangkat Daerah	Dokumen perencanaan : Renstra, Renja, Profil Pendidikan.	5	tahun	750.000	5,00	-	1	59.000	3	51.398	300%	87%	8	51.398	160%	7%	DIKBUD	
		Koordinasi dan penyusunan Dokumen RKA-SKPD	Dokumen RKA	5	dokumen	6.000.000	11,00	-	1	6.000	1	6.000	100%	100%	12	6.000	240%	0%	DIKBUD	
		Koordinasi dan penyusunan dokumen perubahan RKA-SKPD	Dokumen RKA Perubahan	5	dokumen	6.000.000	11,00	-	1	6.000	0	-	0%	0%	11	-	220%	0%	DIKBUD	
		Koordinasi dan penyusunan DPA-SKPD	Dokumen DPA	5	dokumen	5.500.000	11,00	-	1	5.500	1	5.500	100%	100%	12	5.500	240%	0%	DIKBUD	
		Koordinasi dan penyusunan perubahan DPA-SKPD	Dokumen DPA Perubahan	5	dokumen	5.500.000	11,00	-	1	5.500	0	5.500	0%	100%	11	5.500	220%	0%	DIKBUD	
		Evaluasi kinerja perangkat daerah	Dokumen LKjIP, LPPD dan Laporan Penerapan SPM	5	dokumen	150.000	6,00	-	1	15.000	1	15.000	100%	100%	7	15.000	140%	10%	DIKBUD	
		Administrasi Keuangan Perangkat Daerah	Meningkatnya kualitas laporan keuangan	100	persen	587.687.384.553	66,00	-	12	587.687.384	6	548.620.211	50%	93%	72	548.620.211	72%	0%	DIKBUD	
		Penyediaan gaji dan tunjangan ASN	Gaji dan tunjangan ASN dan PPPK	60	bulan	586.863.000.931	66,00	-	12	586.863.001	12	548.038.171	100%	93%	78	548.038.171	130%	0%	DIKBUD	
		Penyediaan Administrasi Pelaksanaan tugas ASN	Honor Pengelola Keuangan	60	bulan	1.750.000	66,00	-	12	684.163	12	466.450	100%	68%	78	466.450	130%	27%	DIKBUD	
		Pelaksanaan penatausahaan dan pengujian/verifikasi keuangan SKPD	Honor Pejabat Penatausahaan keuangan dan Bendahara Pengeluaran	60	bulan	96.720.000	66,00	-	12	96.720	12	72.090	100%	75%	78	72.090	130%	0%	DIKBUD	
		Koordinasi dan penyusunan laporan keuangan akhir tahun SKPD	Dokumen Laporan Keuangan Akhir Tahun	5	dokumen	150.000	6,00	-	1	20.000	1	20.000	100%	100%	7	20.000	140%	13%	DIKBUD	
		Koordinasi dan penyusunan laporan keuangan bulanan/triwulan/semesteran SKPD	Dokumen laporan keuangan semesteran	5	dok	150.000	6,00	-	1	12.700	1	12.700	100%	100%	7	12.700	140%	8%	DIKBUD	
		Penyusunan pelaporan dan analisis prognosis realisasi anggaran	Laporan prognosis realisasi anggaran	5	dokumen	150.000	5,00	-	1	10.800	1	10.800	100%	100%	6	10.800	120%	7%	DIKBUD	
		Administrasi barang milik daerah pada perangkat daerah	Meningkatnya ketertiban administrasi dan pelaporan aset/ barang milik daerah	100	persen	235.800.000	66,00	-	12	235.800	6	172.067	50%	73%	72	172.067	72%	0%	DIKBUD	
		Pengamanan barang milik daerah SKPD	Sertifikasi tanah pada satuan pendidikan	2	tahun	-	-	-	1	80.000	1	45.917	100%	57%	1	45.917	50%	-	DIKBUD	
		Penatausahaan barang milik daerah SKPD	Honor Pengelola Barang dan kodefikasi barang pada satuan pendidikan	60	bulan	155.800.000	1,00	-	1	155.800	2	126.150	200%	81%	3	126.150	5%	0%	DIKBUD	
		Administrasi Kepegawaian Perangkat Daerah	Meningkatnya pelayanan administrasi kepegawaian dilingkungan Dikbud	60		-	-	-	0	110.800	12	55.700	-	50%	12	55.700	20%	-	DIKBUD	
		Koordinasi dan pelaksanaan sistem informasi kepegawaian	Honor admin dan pengelola DaPodik	60	bulan	40.800.000	1,00	-	12	40.800	12	55.700	100%	137%	13	55.700	22%	0%	DIKBUD	
		Bimbingan teknis implementasi peraturan perundang undangan	Peserta Bimtek di luar daerah	5	Tahun	70.000.000	2,00	-	0	70.000	0	-	-	0%	2	-	40%	0%	DIKBUD	

No	Kode	Urusan / Bidang Urusan Pemerintahan Daerah / Program / Kegiatan / Sub Kegiatan	Indikator Kinerja Program / Kegiatan / Sub Kegiatan	Capaian Kinerja RPJMD Pada Tahun 2026			Realisasi Capaian Kinerja RKPd s/d Tahun 2020 (baseline periode RPJMD)		Target Kinerja dan Anggaran RKPd Tahun 2021		Realisasi Capaian Kinerja dan Anggaran RKPd Tahun 2021		Tingkat Capaian Kinerja dan Anggaran RKPd Tahun 2021 (%)		Realisasi Capaian Kinerja dan Anggaran RPJMD s/d Tahun 2021		Tingkat Capaian Kinerja dan Anggaran RPJMD s/d Tahun 2021 (%)		Perangkat Daerah	Ket.
				K	Satuan	Rp. (000)	K	Rp. (000)	K	Rp. (000)	K	Rp. (000)	K	Rp. (000)	K	Rp. (000)	K	Rp. (000)		
1	2	3	4	5			6		7		8		9 = 8/7 x 100 %		10 = 6 + 8		11 = 10/5x100%		12	13
		Administrasi umum perangkat daerah	Meningkatnya pelaksanaan operasional dan kegiatan kantor	100	persen	364.054.774	1,00	-	100	364.054	0	513.349	0%	141%	1	513.349	1%	0%	DIKBUD	
		Penyediaan komponen instalansi listrik/penerangan bangunan kantor	Tersedianya kebutuhan komponen listrik dan penerangan kantor	60	bulan	400.000	66,00	-	12	17.205	12	16.539	100%	96%	78	16.539	130%	4%	DIKBUD	
		Penyediaan peralatan dan perlengkapan kantor	Tersedianya peralatan dan perlengkapan kantor	60	bulan	700.000	66,00	-	12	127.620	12	188.967	100%	148%	78	188.967	130%	27%	DIKBUD	
		Penyediaan peralatan rumah tangga	Tersedianya peralatan rumah tangga.	60	bulan	150.000	66,00	-	12	21.384	12	215.055	100%	1006%	78	215.055	130%	143%	DIKBUD	
		Penyediaan barang cetakan dan penggandaan	Terperuhnya barang cetakan dan penggandaan	60	bulan	400.000	66,00	-	12	50.501	12	46.751	100%	93%	78	46.751	130%	12%	DIKBUD	
		Penyediaan bahan bacaan dan peraturan perundang undangan	Tersedianya bahan bacaan dan peraturan perundang-undangan	60	bulan	450.000	66,00	-	12	62.344	6	18.100	50%	29%	72	18.100	120%	4%	DIKBUD	
		Penyelenggaraan rapat Koordinasi dan konsultasi SKPD	Tercapainya koordinasi dan konsultasi ke luar daerah dan biaya makan minum rapat	60	bulan	750.000	6,00	-	1	85.000	1	27.937	100%	33%	7	27.937	12%	4%	DIKBUD	
		Penyediaan jasa penunjang urusan pemerintah daerah	Meningkatnya kelancaran aktivitas kantor	97	persen	18.713.948	103,76	-	100	1.871.273	116,65	1.797.684	117%	96%	220	1.797.684	227%	10%	DIKBUD	
		Penyediaan jasa komunikasi sumberdaya air dan listrik	Taghian listrik dan internet	60	bulan	192.257.570	44,00	-	8	192.257	12	118.915	150%	62%	56	118.915	93%	0%	DIKBUD	
		Penyediaan jasa pelayanan umum kantor	Honor jasa pendukung administrasi/teknis perkantoran	60	bulan	3.250.000	66,00	-	12	1.679.016	12	1.678.769	100%	100%	78	1.678.769	130%	52%	DIKBUD	
		Penyediaan jasa penunjang urusan pemerintah daerah	Meningkatnya pengelolaan dan pemeliharaan barang milik daerah	100	persen	445.150.078	80,00	-	5	445.150	0	344.127	0%	77%	80	344.127	80%	0%	DIKBUD	
		Penyediaan jasa pemeliharaan, biaya pemeliharaan dan pajak kendaraan perorangan dinas atau kendaraan dinas jabatan	Operasional, pemeliharaan dan pajak kendaraan dinas	60	bulan	1.500.000	66,00	-	12	287.460	12	198.240	100%	69%	78	198.240	130%	13%	DIKBUD	
		Pemeliharaan peralatan dan mesin lainnya	Tersedianya jasa pemeliharaan peralatan kerja	60	bulan	200.000	66,00	-	12	17.690	12	12.900	100%	73%	78	12.900	130%	6%	DIKBUD	
		Pemeliharaan/rehabilitasi gedung kantor dan bangunan lainnya	Terlaksananya pemeliharaan gedung kantor	5	kali	390.000	5,00	-	1	140.000	1	132.987	100%	95%	6	132.987	120%	34%	DIKBUD	
		PROGRAM PENGELOLAAN PENDIDIKAN	Meningkatnya pengelolaan dan kualitas pendidikan	80	Persen	179.840.696.381	13,00	-	80	179.840.692	0,97	155.808.339	1%	87%	14	155.808.339	17%	0%	DIKBUD	
		Pengelolaan pendidikan sekolah dasar	Meningkatnya APK, APM SD dan APS usia 7-12 tahun	80	Persen	111.281.965.707	-	-	1	111.281.965	0	96.987.511	0%	87%	-	96.987.511	0%	0%	DIKBUD	
		Penambahan ruang kelas baru	Bertambahnya ruang kelas baru	20	Ruang	842.852.000	100,00	-	5	842.852	5	791.493	100%	94%	105	791.493	525%	0%	DIKBUD	
		Pembangunan sarana prasarana dan utilitas sekolah	Pembangunan jamban dan sarpras lainnya	20	Paket	1.815.000	40,00	-	6	22.331.500	10	1.644.863	167%	7%	50	1.644.863	250%	91%	DIKBUD	
		Rehabilitasi sedang/berat ruang kelas	Rehab ruang kelas	30	Paket	19.800.000	41,00	-	7	1.145.400	7	14.530.573	100%	1269%	48	14.530.573	160%	73%	DIKBUD	
		Pengadaan mebel sekolah	Pengadaan mebel sekolah	20	paket	188.100.000	35,00	-	4	188.100	4	185.719	100%	99%	39	185.719	195%	0%	DIKBUD	
		Pengadaan perlengkapan sekolah	Pengadaan komputer dan perlengkapan sekolah lain	50	sekolah	709.946.359	41,00	-	11	709.946	11	282.846	100%	40%	52	282.846	104%	0%	DIKBUD	
		Penyediaan biaya personil peserta didik sekolah dasar	Beasiswa bagi siswa miskin, berprestasi	70	orang	70.000.000	500,00	-	50	70.000	50	70.000	100%	100%	550	70.000	786%	0%	DIKBUD	
		Pengadaan alat praktik dan peraga siswa	Pengadaan alat praktik dan peraga siswa	10	Jenis	144.600.000	1.200,00	-	2	144.600	2	1.763.353	100%	1219%	1.202	1.763.353	#####	1%	DIKBUD	
		Penyelenggaraan proses belajar dan ujian bagi peserta didik	Pelaksanaan ujian sekolah dan PPDB	5	tahun	192.000.000	5,00	-	5	192.000	5	7.266	100%	4%	10	7.266	200%	0%	DIKBUD	
		Penyiapan dan tindak lanjut evaluasi satuan pendidikan dasar	Monitoring dan evaluasi Sekolah Dasar	5	kali	500.000	6,00	-	1	102.644	2	78.825	200%	77%	8	78.825	160%	16%	DIKBUD	
		Pembinaan minat bakat dan kreativitas siswa	Keikutsertaan siswa pada lomba KSN, FLS2N, K2SN dan Poclil	5	kali	3.000.000	5,00	-	300	225.000	100	9.840	33%	4%	105	9.840	2100%	0%	DIKBUD	

No	Kode	Urusan / Bidang Urusan Pemerintahan Daerah / Program / Kegiatan / Sub Kegiatan	Indikator Kinerja Program / Kegiatan / Sub Kegiatan	Capaian Kinerja RPJMD Pada Tahun 2026			Realisasi Capaian Kinerja RKPd s/d Tahun 2020 (baseline periode RPJMD)		Target Kinerja dan Anggaran RKPd Tahun 2021		Realisasi Capaian Kinerja dan Anggaran RKPd Tahun 2021		Tingkat Capaian Kinerja dan Anggaran RKPd Tahun 2021 (%)		Realisasi Capaian Kinerja dan Anggaran RPJMD s/d Tahun 2021		Tingkat Capaian Kinerja dan Anggaran RPJMD s/d Tahun 2021 (%)		Perangkat Daerah	Ket.
				K	Satuan	Rp. (000)	K	Rp. (000)	K	Rp. (000)	K	Rp. (000)	K	Rp. (000)	K	Rp. (000)	K	Rp. (000)		
1	2	3	4	5			6		7		8		9 = 8/7 x 100 %		10 = 6 + 8		11 = 10/5x100%		12	13
		Pengembangan karir pendidikan dan tenaga kependidikan pada satuan pendidikan sekolah dasar	Pelaksanaan PAK, Pembinaan guru, Penilaian kepala sekolah, pengembangan mutu tenaga pendidik, Program Sekolah Penggerak	5	tahun	750.000	500,00	-	50	616.423	0	139.835	0%	23%	500	139.835	####	19%	DIKBUD	
		Pembinaan kelembagaan dan manajemen sekolah	Peserta sosialisasi Pendidikan anti korupsi bagi Kepala Sekolah dan sosialisasi dana BOS	600	orang	50.000.000	54,00	-	170	50.000	170	37.128	100%	74%	224	37.128	37%	0%	DIKBUD	
		Pengelolaan dana BOS sekolah dasar	Pengelolaan Dana BOS	60	bulan	84.663.500.000	44,00	-	12	84.663.500	12	77.445.770	100%	91%	56	77.445.770	93%	0%	DIKBUD	
		Pengelolaan pendidikan sekolah menengah pertama	Meningkatnya APK dan APM SMP dan APS 13-15 tahun	100	Persen			-	0	40.512.173	0	33.929.662	-	84%	-	33.929.662	0%	-	DIKBUD	
		Penambahan ruang kelas baru	Bertambahnya ruang kelas baru	15	Ruang	14.850.000	61,00	-	3	486.000	3	458.405	100%	94%	64	458.405	427%	3%	DIKBUD	
		Pembangunan sarana prasarana dan utilitas sekolah	Pembangunan laboratorium jamban dan sarpras lainnya.	20	Paket	2.500.000	36,00	-	4	7.930.068	5	716.745	125%	9%	41	716.745	205%	29%	DIKBUD	
		Rehabilitasi sedang/berat ruang kelas	Rehab ruang kelas	20	Ruang	448.000.000	101,91	-	4	448.000	5,95	4.072.936	149%	909%	108	4.072.936	539%	1%	DIKBUD	
		Pengadaan perlengkapan sekolah	Pengadaan komputer dan perlengkapan sekolah lain	20	Paket	428.600.000	4,00	-	2	428.600	2	548.577	100%	128%	6	548.577	30%	0%	DIKBUD	
		Penyediaan biaya personil peserta didik sekolah menengah pertama	Beasiswa bagi siswa miskin, berprestasi	70	orang	50.000.000	70,00	-	1	50.000	1	49.999	100%	100%	71	49.999	101%	0%	DIKBUD	
		Penyelenggaraan proses belajar dan ujian bagi peserta didik	Pelaksanaan ujian sekolah dan PPDB	5	kali	2.100.000	5,00	-	1	192.000	1	17.403	100%	9%	6	17.403	120%	1%	DIKBUD	
		Penyiapan dan tindak lanjut evaluasi satuan pendidikan sekolah menengah pertama	Monitoring dan evaluasi Sekolah Dasar	5	kali	62.355.286	7,00	-	2	62.355	2	47.291	100%	76%	9	47.291	180%	0%	DIKBUD	
		Pembinaan minat bakat dan kreativitas siswa	Keikutsertaan siswa pada lomba KSN, FLS2N, K2SN dan Gala Siswa	5	kali	235.000.000	7,00	-	1	235.000	3	11.349	300%	5%	10	11.349	200%	0%	DIKBUD	
		Pengembangan karir pendidikan dan tenaga kependidikan pada satuan pendidikan sekolah menengah pertama	Pelaksanaan PAK, Pembinaan guru, Penilaian kepala sekolah, pengembangan mutu tenaga pendidik dan Program Sekolah Penggerak	5	kali	371.276.100		-	1	371.276	0	134.686	0%	36%	-	134.686	0%	0%	DIKBUD	
		Pengelolaan dana BOS sekolah menengah pertama	Pengelolaan Dana BOS	60	bulan	30.308.874.032	100,25	-	12	30.308.874	12	27.872.271	100%	92%	112	27.872.271	187%	0%	DIKBUD	
		Pengelolaan pendidikan anak usia dini (PAUD)	Meningkatnya APK Paud	80	Persen	1.524.439.730	81,00	-	1	23.440.799	1	21.359.293	100%	91%	82	21.359.293	103%	1%	DIKBUD	
		Pembangunan gedung/ruang kelas/ruang guru paud	Ruang kelas baru Paud	50	Ruang	12.000.000	38,00	-	8	1.760.000	8	1.654.277	100%	94%	46	1.654.277	92%	14%	DIKBUD	
		Pembangunan sarana prasarana dan utilitas PAUD	APE PAUD	20	Paket	325.000.000	8,00	-	10	325.000	10	315.766	100%	97%	18	315.766	90%	0%	DIKBUD	
		Rehabilitasi sedang/berat gedung/ruang kelas/ruang guru PAUD	Rehab Paud	20	Paket	808.000.000	6,00	-	11	808.000	11	761.251	100%	94%	17	761.251	85%	0%	DIKBUD	
		Pengadaan perlengkapan PAUD	Laptop, Drumband	5	kali	1.650.000	5,00	-	1	400.000	1	280.630	100%	70%	6	280.630	120%	17%	DIKBUD	
		Penyiapan dan tindak lanjut evaluasi satuan PAUD	Monitoring pelaksanaan BOP Paud	5	kali	144.999.930	5,00	-	2	144.999	2	168.170	100%	116%	7	168.170	140%	0%	DIKBUD	
		Pembangunan karir pendidikan dan tenaga kependidikan pada satuan pendidikan PAUD	Pelatihan bagi Guru Pendamping Muda	200	kali	113.000.000		-	80	113.000	80	113.000	100%	100%	80	113.000	40%	0%	DIKBUD	
		Pembinaan kelembagaan dan manajemen PAUD	Meningkatnya pengembangan peserta didik Paud melalui parenting dan pemberian makanan tambahan sebagai pencegahan stunting.	500	orang	100.000.000	5,00	-	200	100.000	100	193.699	50%	194%	105	193.699	21%	0%	DIKBUD	
		Pengelola dana BOP PAUD	Pengelolaan dana BOP Paud	60	bln	19.789.800		-	12	19.789.800	100	17.872.500	833%	90%	100	17.872.500	167%	90%	DIKBUD	
		Pengelolaan pendidikan nonformal/kesetaraan	Meningkatnya kualitas pendidikan non formal/kesetaraan	100	Persen	4.605.757.326	6,00	-	2	4.605.755	1	3.531.873	50%	77%	7	3.531.873	7%	0%	DIKBUD	

No	Kode	Urusan / Bidang Urusan Pemerintahan Daerah/ Program/ Kegiatan/ Sub Kegiatan	Indikator Kinerja Program/ Kegiatan/ Sub Kegiatan	Capaian Kinerja RPJMD Pada Tahun 2026			Realisasi Capaian Kinerja RKPd s/d Tahun 2020 (baseline periode RPJMD)		Target Kinerja dan Anggaran RKPd Tahun 2021		Realisasi Capaian Kinerja dan Anggaran RKPd Tahun 2021		Tingkat Capaian Kinerja dan Anggaran RKPd Tahun 2021 (%)		Realisasi Capaian Kinerja dan Anggaran RPJMD s/d Tahun 2021		Tingkat Capaian Kinerja dan Anggaran RPJMD s/d Tahun 2021 (%)		Perangkat Daerah	Ket.
				K	Satuan	Rp. (000)	K	Rp. (000)	K	Rp. (000)	K	Rp. (000)	K	Rp. (000)	K	Rp. (000)	K	Rp. (000)		
1	2	3	4	5			6		7		8		9 = 8/7 x 100 %		10 = 6 + 8		11 = 10/5x100%		12	13
		Penyelenggaraan proses belajar non formal/kesetaraan	Operasional SKB, Peserta Pelatihan kesetaraan dan keaksaraan	5	kali	367.157	7,00	-	3	367.157	3	398.325	100%	108%	10	398.325	200%	108%	DIKBUD	
		Penyediaan pendidikan dan tenaga kependidikan bagi satuan pendidikan nonformal/kesetaraan	Gebyar Apresiasi LKP	200	orang	600.000	200,00	-	1	73.000	0	-	0%	0%	200	-	100%	0%	DIKBUD	
		Pengembangan karir pendidikan dan tenaga kependidikan pada satuan pendidikan nonformal/kesetaraan	Peserta Pembinaan Lembaga Kursus	200	orang	1.000.000	201,00	-	40	76.999	40	76.999	100%	100%	241	76.999	121%	8%	DIKBUD	
		Pembinaan kelembagaan dan manajemen sekolah nonformal/kesetaraan	Peserta Pelatihan Tutor LKP	300	orang	79.999.814	193,94	-	50	79.999	50	79.999	100%	100%	244	79.999	81%	0%	DIKBUD	
		Pengelolaan dana BOP Nonformal/kesetaraan	Pelaksanaan BOP Kesetaraan	60	bulan	500.000	60,00	-	12	4.008.600	12	2.976.550	100%	74%	72	2.976.550	120%	595%	DIKBUD	
		PROGRAM PENDIDIKAN DAN TENAGA KEPENDIDIKAN	Meningkatnya pelayanan kesehatan bidang ketenagaan	100	Persen	22.788.755.070	-	-	100	17.436.855	33,74	17.103.914	34%	98%	34	17.103.914	34%	0%	DIKBUD	
		Pemerataan kuantitas dan kualitas pendidik dan tenaga kependidikan bagi satuan pendidikan dasar PAUD dan pendidikan nonformal/kesetaraan	Meningkatnya kesejahteraan dan kompetensi guru	3	kali	22.788.755.070	4,00	-	0	17.436.855	1	17.103.914	-	98%	5	17.103.914	167%	0%	DIKBUD	
		Perhitungan dan pemetaan pendidik dan tenaga kependidikan satuan pendidikan dasar PAUD dan pendidikan nonformal/kesetaraan	Pelaksanaan Sosialisasi sertifikasi dan Bantuan transport bagi guru honor untuk jenjang Paud, SD dan SMP.	5	kali	22.788.755.070	6,00	-	1	17.436.855	1	17.103.914	100%	98%	7	17.103.914	140%	0%	DIKBUD	
		URUSAN PEMERINTAHAN WAJIB YANG TIDAK BERKAITAN DENGAN PELAYANAN DASAR																		
		URUSAN PEMERINTAHAN BIDANG KEBUDAYAAN		100	Persen	2.371.747.830	18,00	-	18	2.334.245	0	79.785	0%	3%	18	79.785	18%	0%	DIKBUD	
		PROGRAM PENGEMBANGAN KEBUDAYAAN	Meningkatnya pengembangan dan pelestarian budaya	100	Persen	1.855.127.102	100,00	-	1	1.855.126	4,30	1.715.781	430%	92%	104	1.715.781	104%	0%	DIKBUD	
		Pengelolaan kebudayaan yang masyarakat pelakunya dalam daerah kabupaten/kota	Meningkatnya pengelolaan dan pelestarian budaya oleh masyarakat	100	Persen	419.999.718	119,27	-	18	419.999	15,10	315.666	84%	75%	134	315.666	134%	0%	DIKBUD	
		Pelindungan pengembangan pemanfaatan objek pemajuan kebudayaan	Lomba Lasqi, Pendaftaran dan Pendaftaran WBTB Kab. Lampung Timur, DAPOBUD	5	kali	750.000	5,00	-	2	319.999	2	228.781	100%	71%	7	228.781	140%	31%	DIKBUD	
		Pembinaan sumber daya manusia lembaga dan pranata kebudayaan	Tersedianya tenaga ahli cagar budaya	5	Orang	100.000.000	5,00	-	1	100.000	1	86.885	100%	87%	6	86.885	120%	0%	DIKBUD	
		Pelestarian kesenian tradisional yang masyarakat pelakunya dalam daerah kabupaten/kota	Meningkatnya upaya pelestarian kesenian tradisional	5	kali	1.435.127.384	-	-	1	1.435.127	0	1.400.115	0%	98%	-	1.400.115	0%	0%	DIKBUD	
		Pelindungan pengembangan pemanfaatan objek pemajuan tradisi budaya	Terlaksananya PKD, PKN, pagelaran seni dan budaya, tersedianya sarana prasarana penunjang kesenian dan budaya	5	Kali	5.000.000	5,00	-	1	1.435.127	1	1.400.115	100%	98%	6	1.400.115	120%	28%	DIKBUD	
		PROGRAM PENGEMBANGAN KESENIAN TRADISIONAL	Meningkatnya pengembangan kesenian tradisional	100	Persen	1.000.000	100,00	-	1	218.331	22,65	100.164	2265%	46%	123	100.164	123%	10%	DIKBUD	
		Pembinaan kesenian yang masyarakat pelakunya dalam daerah kabupaten/kota	Meningkatnya upaya pelestarian kesenian baik yang tradisional ataupun kesenian modern	100	Persen	255.831.728	100,00	-	0	218.331	0	100.164	-	46%	100	100.164	100%	0%	DIKBUD	
		Peningkatan pendidikan dan pelatihan sumber daya manusia kesenian tradisional	Peserta Pelestarian seni budaya di lingkungan sekolah (GSMS)	5	Kali	1.000.000	5,00	-	1	153.179	1	100.164	100%	65%	6	100.164	120%	10%	DIKBUD	

No	Kode	Urusan / Bidang Urusan Pemerintahan Daerah/ Program/ Kegiatan/ Sub Kegiatan	Indikator Kinerja Program/ Kegiatan/ Sub Kegiatan	Capaian Kinerja RPJMD Pada Tahun 2026			Realisasi Capaian Kinerja RKPd s/d Tahun 2020 (baseline periode RPJMD)		Target Kinerja dan Anggaran RKPd Tahun 2021		Realisasi Capaian Kinerja dan Anggaran RKPd Tahun 2021		Tingkat Capaian Kinerja dan Anggaran RKPd Tahun 2021 (%)		Realisasi Capaian Kinerja dan Anggaran RPJMD s/d Tahun 2021		Tingkat Capaian Kinerja dan Anggaran RPJMD s/d Tahun 2021 (%)		Perangkat Daerah	Ket.
				K	Satuan	Rp. (000)	K	Rp. (000)	K	Rp. (000)	K	Rp. (000)	K	Rp. (000)	K	Rp. (000)	K	Rp. (000)		
1																				
		Standarisasi dan sertifikasi sumberdaya manusia kesenian tradisional sesuai dengan kebutuhan dan tuntutan	Terlaksananya standarisasi kesenian tradisional di lingkungan sekolah	5	Lokus	1.000.000	5,00	-	1	65.152	0	-	0%	0%	5	-	100%	0%	DIKBUD	
		PROGRAM PEMBINAAN SEJARAH	Meningkatnya pembenian dan pelestarian peninggalan sejarah	100	Persen	75.394.500	100,00	-	0	75.394	0	-	-	0%	100	-	100%	0%	DIKBUD	
		Pembinaan sejarah lokal dalam 1 (satu) daerah kabupaten/kota	Meningkatnya informasi kebudayaan sehingga mudah diakses oleh masyarakat	100	Persen	75.394.500	100,00	-	0	75.394	0	-	-	0%	100	-	100%	0%	DIKBUD	
		Peningkatan akses masyarakat terhadap data dan informasi sejarah	Tersedianya akses masyarakat terhadap data dan informasi sejarah Lampung Timur	5	Database	250.000	5,00	-	0	75.394	0	-	-	0%	5	-	100%	0%	DIKBUD	
		PROGRAM PELESTARIAN DAN PENGELOLAAN CAGAR BUDAYA	Meningkatnya upaya pelestarian dan pengelolaan cagar budaya	100	Persen	185.394.500	100,00	-	0	185.394	18.103	163.861	-	88%	118	163.861	118%	0%	DIKBUD	
		Pengelolaan cagar budaya peringatan kabupaten/kota	Meningkatnya pengelolaan cagar budaya	100	Persen	185.394.500	-	-	0	185.394	0	163.861	-	88%	-	163.861	0%	0%	DIKBUD	
		Pengembangan cagar budaya	Pengelolaan dan promosi cagar budaya	60	bulan	750.000	60,00	-	1	185.394	1	163.861	100%	88%	61	163.861	102%	22%	DIKBUD	
2		URUSAN PEMERINTAHAN WAJIB YANG BERKAITAN DENGAN PELAYANAN DASAR																		
		URUSAN PEMERINTAHAN BIDANG KESEHATAN																		
		PROGRAM PENUNJANG URUSAN PEMERINTAHAN DAERAH KABUPATEN/KOTA	Tertib administrasi perkantoran sesuai aturan (%)	100	%	190.966.518.306	100,00	-	100	190.966.518.306	100	178.975.562.100	100%	94%	200	178.975.562.100	200%	94%	DINKES	
		Perencanaan, Penganggaran, dan Evaluasi Kinerja Perangkat Daerah	Persentase pemenuhan dokumen perencanaan dan evaluasi kinerja OPD pada Dinas Kesehatan	100	%	137.448.877	-	-	100	137.448.877	100	85.779.415	100%	62%	100	85.779.415	100%	62%	DINKES	
		Penyusunan Dokumen Perencanaan Perangkat Daerah	Dokumen perencanaan (renstra, renja dan PPAS) Dinas Kesehatan Kabupaten Lampung Timur	4	dokumen	27.570.000	35,00	-	4	27.570.000	4	21.131.400	100%	77%	39	21.131.400	975%	77%	DINKES	
		Koordinasi dan Penyusunan Dokumen RKA-SKPD	Dokumen perencanaan (RKA murni) Dinas Kesehatan Kabupaten Lampung Timur Tahun 2022	1	Dokumen	49.122.900	-	-	1	49.122.900	1	21.571.600	100%	44%	1	21.571.600	100%	44%	DINKES	
		Koordinasi dan Penyusunan Dokumen Perubahan RKA-SKPD	Dokumen perencanaan (RKA Perubahan) Dinas Kesehatan Kabupaten Lampung Timur Tahun 2021	5	Dokumen	27.264.100	-	-	5	27.264.100	5	15.796.500	100%	58%	5	15.796.500	100%	58%	DINKES	
		Koordinasi dan Penyusunan DPA-SKPD	Dokumen perencanaan (DPA murni) Dinas Kesehatan Kabupaten Lampung Timur Tahun Anggaran 2022	1	Dokumen	9.411.556	-	-	1	9.411.556	1	5.681.000	100%	60%	1	5.681.000	100%	60%	DINKES	
		Koordinasi dan Penyusunan Perubahan DPA- SKPD	Dokumen perencanaan (DPA Perubahan) Dinas Kesehatan Kabupaten Lampung Timur tahun Anggaran 2021	5	Dokumen	13.265.006	-	-	5	13.265.006	5	12.963.500	100%	98%	5	12.963.500	100%	98%	DINKES	
		Koordinasi dan Penyusunan Laporan Capaian Kinerja dan Ikhtisar Realisasi Kinerja SKPD	Laporan capaian kinerja Dinas Kesehatan Kabupaten Lampung Timur (LKPJ dan LPPD) Tahun 2020	2	Laporan	7.246.815	11,00	-	2	7.246.815	2	6.015.615	100%	83%	13	6.015.615	650%	83%	DINKES	

No	Kode	Urusan / Bidang Urusan Pemerintahan Daerah / Program / Kegiatan / Sub Kegiatan	Indikator Kinerja Program / Kegiatan / Sub Kegiatan	Capaian Kinerja RPJMD Pada Tahun 2026			Realisasi Capaian Kinerja RKPd s/d Tahun 2020 (baseline periode RPJMD)		Target Kinerja dan Anggaran RKPd Tahun 2021		Realisasi Capaian Kinerja dan Anggaran RKPd Tahun 2021		Tingkat Capaian Kinerja dan Anggaran RKPd Tahun 2021 (%)		Realisasi Capaian Kinerja dan Anggaran RPJMD s/d Tahun 2021		Tingkat Capaian Kinerja dan Anggaran RPJMD s/d Tahun 2021 (%)		Perangkat Daerah	Ket.
				K	Satuan	Rp. (000)	K	Rp. (000)	K	Rp. (000)	K	Rp. (000)	K	Rp. (000)	K	Rp. (000)	K	Rp. (000)		
1	2	3	4	5			6		7		8		9 = 8/7 x 100 %		10 = 6 + 8		11 = 10/5x100%		12	13
		Evaluasi Kinerja Perangkat Daerah	Dokumen Akuntabilitas Kinerja Instansi Pemerintah (LAKIP)	1	Dokumen	3.568.500	5,00	-	1	3.568.500	1	2.619.800	100%	73%	6	2.619.800	600%	73%	DINKES	
		Administrasi Keuangan Perangkat Daerah	Persentase pemenuhan layanan administrasi keuangan	100	%	111.155.234.411	-	-	100	111.155.234.411	100	106.847.439.617	100%	96%	100	106.847.439.617	100%	96%	DINKES	
		Penyediaan Gaji dan Tunjangan ASN	Gaji, tunjangan ASN dan insentif tenaga kesehatan (PNS) Penanganan Covid-19 pada Dinas Kesehatan, Puskesmas dan RSUD Sukadana	12	bulan	109.849.441.308	10,00	-	12	109.849.441.308	12	105.834.568.897	100%	96%	22	105.834.568.897	183%	96%	DINKES	
			Insentif tenaga kesehatan (PNS) penanganan Covid-19 (RSUD, Labkesda dan Puskesmas)	12	bulan	-	-	-	12	-	11	-	92%	-	11	-	92%	-	DINKES	
		Penyediaan Administrasi Pelaksanaan Tugas ASN	Jasa pengelola administrasi perkantoran (honor PA, KPA, PPTK, Pejabat Pengadaan, Pejabat Penerima, Tim teknis PPK, Operator SIRUP) pada Dinas Kesehatan dan RSUD Sukadana	12	bulan	837.120.000	54,00	-	12	837.120.000	10	634.620.500	83%	76%	64	634.620.500	533%	76%	DINKES	
		Pelaksanaan Penatausahaan dan Pengujian/Verifikasi Keuangan SKPD	Jasa pengelolaan administrasi keuangan (PPK, bendahara, staf pengelola keuangan dan Operator SIMDA) pada Dinas Kesehatan dan RSUD Sukadana	12	bulan	349.620.600	54,00	-	12	349.620.600	10	302.220.600	83%	86%	64	302.220.600	533%	86%	DINKES	
		Koordinasi dan Pelaksanaan Akuntansi SKPD	-	-	-	24,00	-	-	-	-	-	-	-	-	24	-	-	-	DINKES	
		Koordinasi dan Penyusunan Laporan Keuangan Akhir Tahun SKPD	Laporan keuangan akhir tahun Dinas Kesehatan tahun 2020	1	laporan	21.100.000	5,00	-	1	21.100.000	1	21.100.000	100%	100%	6	21.100.000	600%	100%	DINKES	
		Pengelolaan dan Penyiapan Bahan Tanggapan Pemeriksaan	Laporan hasil review APIP Pelaksanaan APBD pada Dinas Kesehatan	5	laporan	86.400.000	-	-	5	86.400.000	5	49.600.000	100%	57%	5	49.600.000	100%	57%	DINKES	
		Koordinasi dan Penyusunan Laporan Keuangan Bulanan/Triwulanan/Semesteran SKPD	Laporan keuangan semesteran Dinas kesehatan	2	laporan	11.552.503	6,00	-	2	11.552.503	2	5.329.620	100%	46%	8	5.329.620	400%	46%	DINKES	
		Administrasi Barang Milik Daerah pada Perangkat Daerah	Persentase Pemenuhan Layanan Penatausahaan Aset pada Dinas Kesehatan	100	%	130.097.300	-	-	100	130.097.300	100	87.806.600	100%	67%	100	87.806.600	100%	67%	DINKES	
		Koordinasi dan Penilaian Barang Milik Daerah SKPD	Koordinasi penilaian Barang Milik Daerah pada Dinas Kesehatan	2	kali	3.800.000	54,00	-	2	3.800.000	-	276.600	0%	7%	54	276.600	2700%	7%	DINKES	
		Pembinaan, Pengawasan, dan Pengendalian Barang Milik Daerah pada SKPD	Jumlah monitoring persediaan Obat, BMHP dan vaksin di Puskesmas	34	kali	41.367.300	-	-	34	41.367.300	7	31.930.000	21%	77%	7	31.930.000	21%	77%	DINKES	
		Rekonsiliasi dan Penyusunan Laporan Barang Milik Daerah pada SKPD	Rekonsiliasi pelaporan Aset dengan Puskesmas	1	kali	11.100.000	-	-	1	11.100.000	1	11.100.000	100%	100%	1	11.100.000	100%	100%	DINKES	
		Penatausahaan Barang Milik Daerah pada SKPD	Jasa penatausahaan barang (pengurus/penyimpan barang) pada Dinas Kesehatan dan RSUD Sukadana	12	bulan	73.830.000	-	-	12	73.830.000	10	44.500.000	83%	60%	10	44.500.000	83%	60%	DINKES	
		Administrasi Kepegawaian Perangkat Daerah	Persentase pemenuhan layanan administrasi kepegawaian pada Dinas Kesehatan	100	%	18.850.000	-	-	100	18.850.000	100	17.350.000	100%	92%	100	17.350.000	100%	92%	DINKES	

No	Kode	Urusan / Bidang Urusan Pemerintahan Daerah / Program / Kegiatan / Sub Kegiatan	Indikator Kinerja Program / Kegiatan / Sub Kegiatan	Capaian Kinerja RPJMD Pada Tahun 2026			Realisasi Capaian Kinerja RPKD s/d Tahun 2020 (baseline periode RPJMD)		Target Kinerja dan Anggaran RPKD Tahun 2021		Realisasi Capaian Kinerja dan Anggaran RPKD Tahun 2021		Tingkat Capaian Kinerja dan Anggaran RPKD Tahun 2021 (%)		Realisasi Capaian Kinerja dan Anggaran RPJMD s/d Tahun 2021		Tingkat Capaian Kinerja dan Anggaran RPJMD s/d Tahun 2021 (%)		Perangkat Daerah	Ket.
				K	Satuan	Rp. (000)	K	Rp. (000)	K	Rp. (000)	K	Rp. (000)	K	Rp. (000)	K	Rp. (000)	K	Rp. (000)		
1	2	3	4	5			6		7		8		9 = 8/7 x 100 %		10 = 6 + 8		11 = 10/5x100%		12	13
				K	Satuan	Rp. (000)	K	Rp. (000)	K	Rp. (000)	K	Rp. (000)	K	Rp. (000)	K	Rp. (000)	K	Rp. (000)		
				12	bulan	9.150.000	-	-	12	9.150.000	12	7.650.000	100%	84%	12	7.650.000	100%	84%	DINKES	
				230	PAK	9.700.000	932,00	-	230	9.700.000	230	9.700.000	100%	100%	1.162	9.700.000	505%	100%	DINKES	
				100	%	600.629.376	-	-	100	600.629.376	100	438.424.300	100%	73%	100	438.424.300	100%	73%	DINKES	
				1	paket	88.305.198	-	-	1	88.305.198	1	87.690.600	100%	99%	1	87.690.600	100%	99%	DINKES	
				12	bulan	-	54,00	-	12	-	12	-	100%	-	66	-	550%	-	DINKES	
				12	bulan	82.071.700	54,00	-	12	82.071.700	12	49.835.300	100%	61%	66	49.835.300	550%	61%	DINKES	
				1	paket	-	-	-	1	-	0	-	0%	-	-	-	0%	-	DINKES	
				12	bulan	7.874.800	54,00	-	12	7.874.800	12	7.686.000	100%	98%	66	7.686.000	550%	98%	DINKES	
				12	bulan	27.268.600	54,00	-	12	27.268.600	12	23.639.700	100%	87%	66	23.639.700	550%	87%	DINKES	
				12	bulan	55.194.168	54,00	-	12	55.194.168	12	55.120.100	100%	100%	66	55.120.100	550%	100%	DINKES	
				12	bulan	41.840.000	54,00	-	12	41.840.000	12	41.650.000	100%	100%	66	41.650.000	550%	100%	DINKES	
				12	bulan	30.000.000	48,00	-	12	30.000.000	12	16.000.000	100%	53%	60	16.000.000	500%	53%	DINKES	
				115	kali	268.074.910	54,00	-	115	268.074.910	39	156.802.600	34%	58%	93	156.802.600	81%	58%	DINKES	
				69	kali	-	-	-	69	-	61	-	88%	-	61	-	88%	-	DINKES	
				100	%	512.400.000	100,00	-	100	512.400.000	100	494.892.660	100%	97%	200	494.892.660	200%	97%	DINKES	
				12	bulan	192.500.000	54,00	-	12	192.500.000	12	181.068.660	100%	94%	66	181.068.660	550%	94%	DINKES	
				12	bulan	319.900.000	54,00	-	12	319.900.000	12	313.824.000	100%	98%	66	313.824.000	550%	98%	DINKES	
				100	%	229.818.800	-	-	100	229.818.800	93	219.768.500	93%	96%	93	219.768.500	93%	96%	DINKES	
				6	bulan	99.818.800	54,00	-	6	99.818.800	5	96.134.800	83%	96%	59	96.134.800	983%	96%	DINKES	
				37	unit	30.000.000	54,00	-	37	30.000.000	37	23.940.500	100%	80%	91	23.940.500	246%	80%	DINKES	

No	Kode	Urusan / Bidang Urusan Pemerintahan Daerah / Program / Kegiatan / Sub Kegiatan	Indikator Kinerja Program / Kegiatan / Sub Kegiatan	Capaian Kinerja RPJMD Pada Tahun 2026			Realisasi Capaian Kinerja RKPd s/d Tahun 2020 (baseline periode RPJMD)		Target Kinerja dan Anggaran RKPd Tahun 2021		Realisasi Capaian Kinerja dan Anggaran RKPd Tahun 2021		Tingkat Capaian Kinerja dan Anggaran RKPd Tahun 2021 (%)		Realisasi Capaian Kinerja dan Anggaran RPJMD s/d Tahun 2021		Tingkat Capaian Kinerja dan Anggaran RPJMD s/d Tahun 2021 (%)		Perangkat Daerah	Ket.
				K	Satuan	Rp. (000)	K	Rp. (000)	K	Rp. (000)	K	Rp. (000)	K	Rp. (000)	K	Rp. (000)	K	Rp. (000)		
1	2	3	4	5			6		7		8		9 = 8/7 x 100 %		10 = 6 + 8		11 = 10/5x100%		12	13
		Pemeliharaan/Rehabilitasi Gedung Kantor dan Bangunan Lainnya	Jumlah gedung kantor Dinas Kesehatan yang mendapatkan pemeliharaan	1	unit gedung	100.000.000	48,00	-	1	100.000.000	1	99.693.200	100%	100%	49	99.693.200	4900%	100%	DINKES	
		Peningkatan Pelayanan BLUD	Pengelolaan Badan Layanan Umum Daerah (BLUD) pada Puskesmas	34	puskesmas /RS	78.182.039.542	-	-	34	78.182.039.542	34	70.784.101.008	100%	91%	34	70.784.101.008	100%	91%	DINKES	
		Pelayanan dan Penunjang Pelayanan BLUD	Operasional pelayanan dan penunjang pelayanan puskesmas (BLUD)	34	puskesmas /RS	78.182.039.542	30,00	-	34	78.182.039.542	34	70.784.101.008	100%	91%	64	70.784.101.008	188%	91%	DINKES	
		PROGRAM PEMENUHAN UPAYA KESEHATAN PERORANGAN DAN UPAYA KESEHATAN MASYARAKAT	Persentase Kunjungan Puskesmas	50	%	108.458.962.812	-	-	50	108.458.962.812	88,35	76.655.241.528	177%	71%	88	76.655.241.528	177%	71%	DINKES	
		Penyediaan Fasilitas Pelayanan Kesehatan untuk UKM dan UKP Kewenangan Daerah Kabupaten/Kota	Persentase penyediaan sarana dan prasarana pada fasilitas pelayanan kesehatan untuk UKM dan UKP kewenangan daerah kabupaten/kota	100	%	34.600.909.588	-	-	100	34.600.909.588	78,97	23.574.106.893	79%	68%	79	23.574.106.893	79%	68%	DINKES	
		Pembangunan Puskesmas	Jumlah bangunan puskesmas yang dilakukan relokasi	1	puskesmas	4.363.314.148	1,00	-	1	4.363.314.148	1	3.923.389.203	100%	90%	2	3.923.389.203	200%	90%	DINKES	
			bangunan gedung puskesmas yang mendapatkan retensi	1	puskesmas	-	1,00	-	1	-	1	-	100%	-	2	-	200%	-	DINKES	
		Pembangunan Fasilitas Kesehatan Lainnya	Jumlah gudang obat puskesmas yang dibangun	1	unit gudang obat	-	-	-	1	-	-	-	0%	-	-	-	0%	-	DINKES	
		Pembangunan Rumah Dinas Tenaga Kesehatan	Jumlah Rumah Dinas Tenaga Kesehatan yang dibangun	1	unit rumah dinas	407.260.000	1,00	-	1	407.260.000	1	367.111.906	100%	90%	2	367.111.906	200%	90%	DINKES	
		Pengembangan Puskesmas	Jumlah puskesmas yang mendapatkan perluasan gedung/bangunan	1	puskesmas	1.087.960.000	-	-	1	1.087.960.000	1	965.879.923	100%	89%	1	965.879.923	100%	89%	DINKES	
		Rehabilitasi dan Pemeliharaan Puskesmas	Jumlah bangunan puskesmas yang mendapatkan rehabilitasi	1	puskesmas	945.920.400	6,00	-	1	945.920.400	1	883.914.400	100%	93%	7	883.914.400	700%	93%	DINKES	
			Jumlah gedung puskesmas yang direhabilitasi yang dibayarkan retensinya	2	puskesmas	-	2,00	-	2	-	2	-	100%	-	4	-	200%	-	DINKES	
		Rehabilitasi dan pemeliharaan fasilitas kesehatan lainnya	Jumlah gedung Puskesmas Pembantu (Pustu) yang mendapatkan rehabilitasi	3	unit pustu	570.243.000	-	-	3	570.243.000	3	525.680.200	100%	92%	3	525.680.200	100%	92%	DINKES	
			Rehabilitasi gudang obat yang mendapatkan retensi	1	unit gudang obat	-	2,00	-	1	-	1	-	100%	-	3	-	300%	-	DINKES	
		Pengadaan Sarana Fasilitas Pelayanan Kesehatan	Meubelair Puskesmas Margototo dan Tulung Balak serta sarana prasarana untuk penanganan Covid-19 di Lampung Timur	118	paket	5.945.008.485	-	-	118	5.945.008.485	100	5.330.967.100	85%	90%	100	5.330.967.100	85%	90%	DINKES	
		Pengadaan Prasarana dan Pendukung Fasilitas Pelayanan Kesehatan	Sarana air bersih (sumur bor) di Puskesmas	5	paket	434.078.400	-	-	5	434.078.400	3	234.849.132	60%	54%	3	234.849.132	60%	54%	DINKES	
		Pengadaan Alat Kesehatan/Alat Penunjang Medik Fasilitas Pelayanan Kesehatan	Alat kesehatan (Keperawatan Kit, Set Umum Kit, UKS Kit, Cold Chain dan Alat Kesehatan Puskesmas Tulung Balak, Alkes Penanganan Covid-19 RS, alkes ruang bedah RS, alkes ruang poliklinik RS, Alkes ICU RS)	50	paket	8.283.622.652	16,00	-	50	8.283.622.652	32	2.378.222.476	64%	29%	48	2.378.222.476	96%	29%	DINKES	

No	Kode	Urusan / Bidang Urusan Pemerintahan Daerah / Program / Kegiatan / Sub Kegiatan	Indikator Kinerja Program / Kegiatan / Sub Kegiatan	Capaian Kinerja RPJMD Pada Tahun 2026			Realisasi Capaian Kinerja RKPd s/d Tahun 2020 (baseline periode RPJMD)		Target Kinerja dan Anggaran RKPd Tahun 2021		Realisasi Capaian Kinerja dan Anggaran RKPd Tahun 2021		Tingkat Capaian Kinerja dan Anggaran RKPd Tahun 2021 (%)		Realisasi Capaian Kinerja dan Anggaran RPJMD s/d Tahun 2021		Tingkat Capaian Kinerja dan Anggaran RPJMD s/d Tahun 2021 (%)		Perangkat Daerah	Ket.
				K	Satuan	Rp. (000)	K	Rp. (000)	K	Rp. (000)	K	Rp. (000)	K	Rp. (000)	K	Rp. (000)	K	Rp. (000)		
1	2	3	4	5			6		7		8		9 = 8/7 x 100 %		10 = 6 + 8		11 = 10/5x100%		12	13
		Pengadaan dan Pemeliharaan Alat Kalibrasi	Jumlah puskesmas yang mendapatkan kalibrasi alat kesehatan	26	puskesmas	99.100.000	-	-	26	99.100.000	26	98.671.200	100%	100%	26	98.671.200	100%	100%	DINKES	
		Pengadaan Obat, Vaksin	Obat Pelayanan Kesehatan Dasar (PKD), Obat Program, Obat Covid-19 dan Multivitamin Covid-19 untuk pelayanan kesehatan di puskesmas dan jaringannya	5	paket	4.621.217.083	2,00	-	5	4.621.217.083	3	3.286.630.323	60%	71%	5	3.286.630.323	100%	71%	DINKES	
			Distribusi obat Pelayanan Kesehatan Dasar (PKD) ke puskesmas	2	kali	-	54,00	-	2	-	2	-	100%	-	56	-	2800%	-	DINKES	
			Jumlah pertemuan e logistik tingkat kabupaten	1	kali	-	-	-	1	-	1	-	100%	-	1	-	100%	-	DINKES	
		Pengadaan Bahan Habis Pakai	Bahan Medis Habis Pakai (BMHP Farmasi (DAK), BMHP P2 (Catridge TCM, VTM, Rapid HIV, BHP DBD)(DAK), BMHP PTM (Gluko Tes) (DBH-CHT), dan BMHP Penanganan Covid-19) untuk pelayanan kesehatan di Puskesmas dan jaringannya	4	paket	7.723.591.355	-	-	4	7.723.591.355	3	5.481.307.131	75%	71%	3	5.481.307.131	75%	71%	DINKES	
		Pemeliharaan rutin dan berkala alat kesehatan/alat penunjang medik Fasilitas Pelayanan Kesehatan	Operasional fasilitasi manajemen pengelolaan ASPAK di Puskesmas	34	puskesmas	50.255.465	3,00	-	34	50.255.465	34	30.245.300	100%	60%	37	30.245.300	109%	60%	DINKES	
		Distribusi Alat Kesehatan, Obat, Vaksin, BMHP, Makanan dan Minuman ke Puskesmas serta Fasilitas Kesehatan Lainnya	Distribusi obat Pelayanan Kesehatan Dasar (PKD) ke puskesmas	3	kali	69.338.600	-	-	3	69.338.600	3	67.238.600	100%	97%	3	67.238.600	100%	97%	DINKES	
		Penyediaan Layanan Kesehatan untuk UKM dan UKP Rujukan Tingkat Daerah Kabupaten/Kota	Persentase Layanan Kesehatan Untuk UKM, UKM Rujukan, UKP dan UKP Rujukan, Tingkat Daerah Kabupaten	100	%	72.579.194.424	-	-	100	72.579.194.424	74	52.448.553.135	74%	72%	74	52.448.553.135	74%	72%	DINKES	
		Pengelolaan Pelayanan Kesehatan Ibu Hamil	Jumlah Ibu hamil yang mendapatkan pelayanan kesehatan sesuai standar	18.422	bumil	854.479.520	187,00	-	18422	854.479.520	16733	843.237.300	91%	99%	16.920	843.237.300	92%	99%	DINKES	
		Pengelolaan Pelayanan Kesehatan Ibu Bersalin	Jumlah Ibu Hamil yang mendapatkan jaminan persalinan	871	ibu bersalin	3.832.588.800	1.644,00	-	871	3.832.588.800	483	1.771.366.400	55%	46%	2.127	1.771.366.400	244%	46%	DINKES	
		Pengelolaan Pelayanan Kesehatan Bayi Baru Lahir	Jumlah Bayi Baru Lahir yang mendapatkan pelayanan sesuai standar	16.747	BBL	185.110.100	-	-	16747	185.110.100	15707	166.536.000	94%	90%	15.707	166.536.000	94%	90%	DINKES	
		Pengelolaan Pelayanan Kesehatan Balita	Jumlah Balita yang mendapatkan pelayanan sesuai standar	65.834	balita	860.293.400	98,00	-	65834	860.293.400	64903	836.152.100	99%	97%	65.001	836.152.100	99%	97%	DINKES	
		Pengelolaan pelayanan kesehatan pada usia pendidikan dasar	Jumlah Anak usia pendidikan dasar yang mendapatkan pelayanan sesuai standar	155.494	anak	1.134.384.000	-	-	155494	1.134.384.000	144052	1.080.836.400	93%	95%	144.052	1.080.836.400	93%	95%	DINKES	
		Pengelolaan Pelayanan Kesehatan pada Usia Produktif	-	-	-	34,00	-	-	-	-	-	-	-	-	34	-	-	-	DINKES	
		Pengelolaan Pelayanan Kesehatan pada Usia Lanjut	Jumlah usia lanjut yang mendapatkan pelayanan sesuai standar	131.552	orang	598.106.500	-	-	131552	598.106.500	105428	597.036.500	80%	100%	105.428	597.036.500	80%	100%	DINKES	

No	Kode	Urusan / Bidang Urusan Pemerintahan Daerah / Program / Kegiatan / Sub Kegiatan	Indikator Kinerja Program / Kegiatan / Sub Kegiatan	Capaian Kinerja RPJMD Pada Tahun 2026			Realisasi Capaian Kinerja RKPd s/d Tahun 2020 (baseline periode RPJMD)		Target Kinerja dan Anggaran RKPd Tahun 2021		Realisasi Capaian Kinerja dan Anggaran RKPd Tahun 2021		Tingkat Capaian Kinerja dan Anggaran RKPd Tahun 2021 (%)		Realisasi Capaian Kinerja dan Anggaran RPJMD s/d Tahun 2021		Tingkat Capaian Kinerja dan Anggaran RPJMD s/d Tahun 2021 (%)		Perangkat Daerah	Ket.
				K	Satuan	Rp. (000)	K	Rp. (000)	K	Rp. (000)	K	Rp. (000)	K	Rp. (000)	K	Rp. (000)	K	Rp. (000)		
1	2	3	4	5			6		7		8		9 = 8/7 x 100 %		10 = 6 + 8		11 = 10/5x100%		12	13
		Pengelolaan Pelayanan Kesehatan Penderita Hipertensi	Jumlah kasus Hipertensi yang mendapatkan pelayanan sesuai standar	267.245	kasus	22.882.000	318,00	-	267245	22.882.000	117361	21.824.700	44%	95%	117.679	21.824.700	44%	95%	DINKES	
		Pengelolaan Pelayanan Kesehatan Penderita Diabetes Melitus	Jumlah kasus Diabetes Melitus yang mendapatkan pelayanan sesuai standar	68.628	kasus	9.350.000	-	-	68628	9.350.000	37901	9.350.000	55%	100%	37.901	9.350.000	55%	100%	DINKES	
		Pengelolaan Pelayanan Kesehatan orang Dengan Gangguan Jiwa Berat	Jumlah ODGJ yang mendapatkan pelayanan sesuai standar	1.804	kasus	50.275.000	34,00	-	1804	50.275.000	1494	50.275.000	83%	100%	1.528	50.275.000	85%	100%	DINKES	
		Pengelolaan Pelayanan Kesehatan Orang Terduga Tuberkulosis	Jumlah kasus terduga TBC yang mendapatkan pelayanan sesuai standar	11.790	kasus	258.076.400	14.704,00	-	11790	258.076.400	6842	255.591.300	58%	99%	21.546	255.591.300	183%	99%	DINKES	
		Pengelolaan Pelayanan Kesehatan Orang dengan Risiko Terinfeksi HIV	Jumlah orang beresiko terinfeksi HIV/AIDS mendapatkan screening HIV/AIDS	24.466	kasus	307.784.200	19.114,00	-	24466	307.784.200	12855	300.142.700	53%	98%	31.969	300.142.700	131%	98%	DINKES	
		Pengelolaan Pelayanan Kesehatan bagi Penduduk pada Kondisi Kejadian Luar Biasa (KLB)	Operasional pengelolaan pelayanan program penanganan covid-19 di tingkat kabupaten	8	bulan	10.726.331.895	-	-	8	10.726.331.895	8	7.441.036.977	100%	69%	8	7.441.036.977	100%	69%	DINKES	
			Operasional pemantauan Covid-19 di tingkat desa	264	desa	-	-	-	264	-	264	-	100%	-	264	-	100%	-	DINKES	
			Jumlah Tracer Kecamatan yang dilatih tentang pemantauan Covid-19	323	petugas	-	-	-	323	-	323	-	100%	-	323	-	100%	-	DINKES	
			Jumlah petugas surveillance dan pengelola data Covid-19 yang dilatih	68	petugas	-	-	-	68	-	68	-	100%	-	68	-	100%	-	DINKES	
			Jumlah movev penanggulangan Covid-19 tingkat kabupaten	1	kali	-	-	-	1	-	1	-	100%	-	1	-	100%	-	DINKES	
			APD untuk pemantauan Covid-19	1	paket	-	-	-	1	-	1	-	100%	-	1	-	100%	-	DINKES	
		Pengelolaan Pelayanan Kesehatan bagi Penduduk Terdampak Krisis Kesehatan Akibat Bencana dan/atau Berpotensi Bencana	Operasional ambulance untuk penjemputan, pengantaran dan pemakaman kasus Covid-19	12	bulan	4.285.481.700	-	-	12	4.285.481.700	12	2.519.405.221	100%	59%	12	2.519.405.221	100%	59%	DINKES	
		Pengelolaan Pelayanan Kesehatan Gizi Masyarakat	Jumlah desa yang mendapatkan pendampingan dalam program penurunan stunting	15	desa	1.223.382.407	30,00	-	15	1.223.382.407	15	1.023.256.120	100%	84%	45	1.023.256.120	300%	84%	DINKES	
			Jumlah puskesmas yang melaksanakan program pelayanan gizi masyarakat	34	puskesmas	-	-	-	34	-	34	-	100%	-	34	-	100%	-	DINKES	
		Pengelolaan Pelayanan Kesehatan Kerja dan Olahraga	Jumlah puskesmas yang menyelenggarakan kesehatan kerja dasar dan olah raga	34	puskesmas	314.349.712	42,00	-	34	314.349.712	34	248.212.800	100%	79%	76	248.212.800	224%	79%	DINKES	
		Pengelolaan Pelayanan Kesehatan Lingkungan	Jumlah puskesmas yang menyelenggarakan program kesehatan lingkungan	34	puskesmas	1.777.078.123	272,00	-	34	1.777.078.123	34	1.122.760.750	100%	63%	306	1.122.760.750	900%	63%	DINKES	
		Pengelolaan Pelayanan Promosi Kesehatan	Jumlah puskesmas yang menyelenggarakan upaya promosi kesehatan	34	puskesmas	3.170.146.556	-	-	34	3.170.146.556	34	3.117.312.600	100%	98%	34	3.117.312.600	100%	98%	DINKES	
		Pengelolaan Pelayanan Kesehatan Tradisional, Akupuntur, Asuhan Mandiri dan Tradisional Lainnya	Jumlah puskesmas yang melaksanakan pelayanan kesehatan tradisional	8	puskesmas	2.480.000	-	-	8	2.480.000	8	2.480.000	100%	100%	8	2.480.000	100%	100%	DINKES	

No	Kode	Urusan / Bidang Urusan Pemerintahan Daerah/ Program/ Kegiatan/ Sub Kegiatan	Indikator Kinerja Program/ Kegiatan/ Sub Kegiatan	Capaian Kinerja RPJMD Pada Tahun 2026			Realisasi Capaian Kinerja RKPd s/d Tahun 2020 (baseline periode RPJMD)		Target Kinerja dan Anggaran RKPd Tahun 2021		Realisasi Capaian Kinerja dan Anggaran RKPd Tahun 2021		Tingkat Capaian Kinerja dan Anggaran RKPd Tahun 2021 (%)		Realisasi Capaian Kinerja dan Anggaran RPJMD s/d Tahun 2021		Tingkat Capaian Kinerja dan Anggaran RPJMD s/d Tahun 2021 (%)		Perangkat Daerah	Ket.
				K	Satuan	Rp. (000)	K	Rp. (000)	K	Rp. (000)	K	Rp. (000)	K	Rp. (000)	K	Rp. (000)	K	Rp. (000)		
1	2	3	4	5			6		7		8		9 = 8/7 x 100 %		10 = 6 + 8		11 = 10/5x100%		12	13
		Pengelolaan Surveilans Kesehatan	Jumlah laporan harian Covid-19 di Kabupaten Lampung Timur	365	laporan	820.550.400	-	-	365	820.550.400	365	613.377.300	100%	75%	365	613.377.300	100%	75%	DINKES	
			Lap Top dan Printer	4	paket	-	-	-	4	-	4	-	100%	-	4	-	100%	-	DINKES	
			Operasional penanganan KIPi (Vaksinasi)	9	bulan	-	-	-	9	-	9	-	100%	-	9	-	100%	-	DINKES	
			Jumlah kasus KIPi Vaksinasi Covid-19 yang ditangani/dirujuk	-		-	-	-	7	-	-	-	-	-	7	-	-	-	DINKES	
		Pengelolaan Pelayanan Kesehatan Jiwa dan NAPZA	Jumlah puskesmas yang melaksanakan pelayanan kesehatan jiwa dan NAPZA	34	puskesmas	368.608.100	-	-	34	368.608.100	34	357.072.800	100%	97%	34	357.072.800	100%	97%	DINKES	
		Pengelolaan Upaya Kesehatan Khusus	Operasional Pelayanan Kesehatan Situasi Khusus dan ambulance rujukan di luar Covid-19	34	puskesmas	297.429.400	130,00	-	34	297.429.400	34	15.435.000	100%	5%	164	15.435.000	482%	5%	DINKES	
		Pelayanan Kesehatan Penyakit Menular dan Tidak Menular	Jumlah fokus/titik kasus positif DBD yang mendapatkan pelayanan penyemprotan/fogging DBD	110	Titik/fokus	3.834.965.332	1.017,00	-	110	3.834.965.332	239	3.652.885.700	217%	95%	1.256	3.652.885.700	1142%	95%	DINKES	
			Jumlah puskesmas yang melaksanakan pelayanan program penyakit menular dan tidak menular	34	Puskesmas	-	73,00	-	34	-	34	-	100%	-	107	-	315%	-	DINKES	
		Pengelolaan Jaminan Kesehatan Masyarakat	Jumlah masyarakat miskin di luar quota PBI pusat yang mendapatkan jaminan kesehatan dari Pemerintah Daerah	31.683	jiwa	20.074.775.297	71.260,00	-	31683	20.074.775.297	31683	14.349.896.429	100%	71%	102.943	14.349.896.429	325%	71%	DINKES	
			Jumlah peserta BPJS mandiri kelas 3 yang mendapatkan subsidi premi dari Pemerintah Daerah	37.362	peserta	-	-	-	37362	-	37362	-	100%	-	37.362	-	100%	-	DINKES	
			Jumlah kunjungan UHC (pelayanan kesehatan gratis) di RS rujukan Sukadana	1.800	kunjungan	-	-	-	1800	-	460	-	26%	-	460	-	26%	-	DINKES	
		Pengambilan dan Pengiriman Spesimen Penyakit Potensial KLB ke Laboratorium Rujukan/Nasional	Operasional pengambilan dan pengiriman sampel kasus yang berpotensi KLB/Covid-19	34	puskesmas	40.325.000	-	-	34	40.325.000	34	40.325.000	100%	100%	34	40.325.000	100%	100%	DINKES	
		Operasional Pelayanan Rumah Sakit	Operasional pelayanan kesehatan penanganan kasus Covid-19 dan operasional Vaksinasi Covid-19 pada RSUD Sukadana	12	bulan	3.208.781.460	-	-	12	3.208.781.460	12	1.419.912.500	100%	44%	12	1.419.912.500	100%	44%	DINKES	
		Operasional Pelayanan Puskesmas	Jumlah puskesmas yang mendapatkan listrik operasional	8	puskesmas	11.448.842.457	54,00	-	8	11.448.842.457	8	8.689.240.570	100%	76%	62	8.689.240.570	775%	76%	DINKES	
			Jumlah masyarakat miskin yang mendapatkan pelayanan kesehatan gratis di puskesmas	11.140	kunjungan	-	-	-	11140	-	2209	-	20%	-	2.209	-	20%	-	DINKES	
			Jumlah puskesmas yang melaksanakan manajemen puskesmas	34	puskesmas	-	-	-	34	-	34	-	100%	-	34	-	100%	-	DINKES	
			Cakupan Vaksinasi Covid-19 Dosis I	70	%	-	-	-	70	-	79,2	-	113%	-	79	-	113%	-	DINKES	
		Operasional Pelayanan Fasilitas Kesehatan Lainnya	Jumlah parameter yang diperiksa dalam 1 tahun	150	parameter	1.326.239.065	243,00	-	150	1.326.239.065	721	962.976.668	481%	73%	964	962.976.668	643%	73%	DINKES	
			Hibah operasional PMI Cabang Lampung Timur	1	tahun	-	-	-	1	-	1	-	100%	-	1	-	100%	-	DINKES	

No	Kode	Urusan / Bidang Urusan Pemerintahan Daerah / Program / Kegiatan / Sub Kegiatan	Indikator Kinerja Program / Kegiatan / Sub Kegiatan	Capaian Kinerja RPJMD Pada Tahun 2026			Realisasi Capaian Kinerja RKPd s/d Tahun 2020 (baseline periode RPJMD)		Target Kinerja dan Anggaran RKPd Tahun 2021		Realisasi Capaian Kinerja dan Anggaran RKPd Tahun 2021		Tingkat Capaian Kinerja dan Anggaran RKPd Tahun 2021 (%)		Realisasi Capaian Kinerja dan Anggaran RPJMD s/d Tahun 2021		Tingkat Capaian Kinerja dan Anggaran RPJMD s/d Tahun 2021 (%)		Perangkat Daerah	Ket.
				K	Satuan	Rp. (000)	K	Rp. (000)	K	Rp. (000)	K	Rp. (000)	K	Rp. (000)	K	Rp. (000)	K	Rp. (000)		
1	2	3	4	5			6		7		8		9 = 8/7 x 100 %		10 = 6 + 8		11 = 10/5x100%		12	13
				K	Satuan	Rp. (000)	K	Rp. (000)	K	Rp. (000)	K	Rp. (000)	K	Rp. (000)	K	Rp. (000)	K	Rp. (000)		
		Pelaksanaan Akreditasi Fasilitas Kesehatan di Kabupaten/Kota	Jumlah puskesmas yang dilakukan survei/penilaian re - akreditasi puskesmas oleh Surveyor Komisi Akreditasi Puskesmas Kementerian Kesehatan RI	10	puskesmas	904.196.100	14,00	-	10	904.196.100	0	340.217.800	0%	38%	14	340.217.800	140%	38%	DINKES	
			Jumlah puskesmas yang mendapatkan monev mutu dan akreditasi	10	puskesmas	-	-	-	10	-	10	-	100%	-	10	-	100%	-	DINKES	
			Jumlah puskesmas yang mendapatkan pendampingan penyusunan indikator keselamatan pasien	10	puskesmas	-	-	-	10	-	10	-	100%	-	10	-	100%	-	DINKES	
			Jumlah puskesmas yang mendapatkan peningkatan kompetensi tentang pemahaman standar	10	puskesmas	-	-	-	10	-	10	-	100%	-	10	-	100%	-	DINKES	
		Investigasi Awal Kejadian Tidak Diharapkan (Kejadian Ikutan Pasca Imunisasi dan Pemberian Obat Massal)	Operasional pelacakan/penyelidikan epidemiologi kasus KIPi (vaksinasi Covid-19)	34	puskesmas	294.093.000	-	-	34	294.093.000	34	252.592.400	100%	86%	34	252.592.400	100%	86%	DINKES	
		Pelaksanaan kewaspadaan Dini dan Respon wabah	Jumlah puskesmas yang melaksanakan kewaspadaan dini dan respon wabah	34	puskesmas	347.808.500	296,00	-	34	347.808.500	34	347.808.100	100%	100%	330	347.808.100	971%	100%	DINKES	
			Jumlah pengiriman sampel pada kasus penyakit yang berpotensi menimbulkan wabah	15	kali	-	-	-	15	-	15	-	100%	-	15	-	100%	-	DINKES	
		Penyelenggaraan Sistem Informasi Kesehatan secara Terintegrasi	Persentase pemenuhan layanan sistem informasi kesehatan terintegrasi di tingkat Dinas Kesehatan dan Puskesmas	100	%	105.216.900	-	-	100	105.216.900	100	79.473.300	100%	76%	100	79.473.300	100%	76%	DINKES	
		Pengelolaan Data dan Informasi Kesehatan	Jumlah Buku Profil Kesehatan Tingkat Kabupaten	1	buku	38.241.500	106,00	-	1	38.241.500	1	26.641.500	100%	70%	107	26.641.500	#####	70%	DINKES	
		Pengelolaan Sistem Informasi Kesehatan	Jumlah puskesmas yang melakukan implementasi Sistem Informasi Puskesmas sesuai PMK No 31 Tahun 2019	34	puskesmas	66.975.400	68,00	-	34	66.975.400	34	52.831.800	100%	79%	102	52.831.800	300%	79%	DINKES	
			Operasional e-logistik kefarmasian pada gudang farmasi	12	bulan	-	-	-	12	-	7	-	58%	-	7	-	58%	-	DINKES	
			Jumlah pertemuan e logistik tingkat kabupaten	4	kali	-	-	-	4	-	4	-	100%	-	4	-	100%	-	DINKES	
		Penerbitan Izin Rumah Sakit Kelas C dan D serta Fasilitas Pelayanan Kesehatan Tingkat Daerah Kabupaten/Kota	Persentase Rumah Sakit kelas C DAN D serta Fasilitas pelayanan Kesehatan Tingkat Kabupaten yang berizin	100	%	1.173.641.900	-	-	100	1.173.641.900	100	553.108.200	100%	47%	100	553.108.200	100%	47%	DINKES	
		Peningkatan Mutu Pelayanan Fasilitas Kesehatan	Jumlah puskesmas yang dilakukan pendampingan penyusunan indikator keselamatan pasien	10	puskesmas	1.173.641.900	-	-	10	1.173.641.900	10	553.108.200	100%	47%	10	553.108.200	100%	47%	DINKES	
			Jumlah puskesmas yang dilakukan pendampingan penyusunan perencanaan perbaikan strategis	10	puskesmas	-	-	-	10	-	10	-	100%	-	10	-	100%	-	DINKES	

No	Kode	Urusan / Bidang Urusan Pemerintahan Daerah/ Program/ Kegiatan/ Sub Kegiatan	Indikator Kinerja Program/ Kegiatan/ Sub Kegiatan	Capaian Kinerja RPJMD Pada Tahun 2026			Realisasi Capaian Kinerja RKPd s/d Tahun 2020 (baseline periode RPJMD)		Target Kinerja dan Anggaran RKPd Tahun 2021		Realisasi Capaian Kinerja dan Anggaran RKPd Tahun 2021		Tingkat Capaian Kinerja dan Anggaran RKPd Tahun 2021 (%)		Realisasi Capaian Kinerja dan Anggaran RPJMD s/d Tahun 2021		Tingkat Capaian Kinerja dan Anggaran RPJMD s/d Tahun 2021 (%)		Perangkat Daerah	Ket.
				K	Satuan	Rp. (000)	K	Rp. (000)	K	Rp. (000)	K	Rp. (000)	K	Rp. (000)	K	Rp. (000)	K	Rp. (000)		
1	2	3	4	5			6		7		8		9 = 8/7 x 100 %		10 = 6 + 8		11 = 10/5x100%		12	13
			Jumlah puskesmas lokus yang dilakukan pendampingan pra survai	10	puskesmas	-	-	-	10	-	10	-	100%	-	10	-	100%	-	DINKES	
			Jumlah puskesmas yang mendapatkan peningkatan kompetensi tentang tata kelola mutu	10	puskesmas	-	34,00	-	10	-	10	-	100%	-	44	-	440%	-	DINKES	
		PROGRAM PENINGKATAN KAPASITAS SUMBER DAYA MANUSIA KESEHATAN	Rasio dokter per 100.000 penduduk	14	per 100.000 pddk	16.881.306.000	-	-	14	16.881.306.000	16,86	13.591.738.563	120%	81%	17	13.591.738.563	120%	81%	DINKES	
		Pemberian Izin Praktik Tenaga Kesehatan di Wilayah Kabupaten/Kota	Persentase tenaga kesehatan yang memiliki izin praktek	100	%	10.600.000	-	-	100	10.600.000	49,91	10.599.900	50%	100%	50	10.599.900	50%	100%	DINKES	
		Pembinaan dan Pengawasan Tenaga Kesehatan serta Tindak Lanjut Perizinan Praktik Tenaga Kesehatan	Jumlah sarana pelayanan kesehatan swasta yang mendapatkan pembinaan, pengawasan dan visitasi perizinan	12	sarana yankes	10.600.000	105,61	-	12	10.600.000	12	10.599.900	100%	100%	118	10.599.900	980%	100%	DINKES	
		Perencanaan Kebutuhan dan Pendayagunaan Sumberdaya Manusia Kesehatan untuk UKP dan UKM di Wilayah Kabupaten/Kota	Persentase pemenuhan sumber daya manusia kesehatan untuk UKP dan UKM di wilayah kabupaten	100	%	16.565.142.100	-	-	100	16.565.142.100	100	13.276.025.163	100%	80%	100	13.276.025.163	100%	80%	DINKES	
		Perencanaan dan Distribusi serta Pemerataan Sumber Daya Manusia Kesehatan	Laporan perencanaan kebutuhan Tenaga Kesehatan di Puskesmas dan Distribusi / Profil Sumber Daya Manusia Kesehatan (SDMK)	2	laporan	-	-	-	2	-	-	-	0%	-	-	-	0%	-	DINKES	
		Pemenuhan Kebutuhan Sumber Daya Manusia Kesehatan sesuai standar	Honor tenaga Non PNS kontrak di puskesmas dan RSUD Sukadana (17 jenis tenaga)	12	bulan	16.565.142.100	54,00	-	12	16.565.142.100	12	13.276.025.163	100%	80%	66	13.276.025.163	550%	80%	DINKES	

No	Kode	Urusan / Bidang Urusan Pemerintahan Daerah / Program / Kegiatan / Sub Kegiatan	Indikator Kinerja Program / Kegiatan / Sub Kegiatan	Capaian Kinerja RPJMD Pada Tahun 2026			Realisasi Capaian Kinerja RKPd s/d Tahun 2020 (baseline periode RPJMD)		Target Kinerja dan Anggaran RKPd Tahun 2021		Realisasi Capaian Kinerja dan Anggaran RKPd Tahun 2021		Tingkat Capaian Kinerja dan Anggaran RKPd Tahun 2021 (%)		Realisasi Capaian Kinerja dan Anggaran RPJMD s/d Tahun 2021		Tingkat Capaian Kinerja dan Anggaran RPJMD s/d Tahun 2021 (%)		Perangkat Daerah	Ket.
				K	Satuan	Rp. (000)	K	Rp. (000)	K	Rp. (000)	K	Rp. (000)	K	Rp. (000)	K	Rp. (000)	K	Rp. (000)		
1	2	3	4	5			6		7		8		9 = 8/7 x 100 %		10 = 6 + 8		11 = 10/5x100%		12	13
			Insentif tenaga kesehatan (Non PNS) penanganan Covid-19 (RSUD, Labkesda dan Puskesmas)	12	bulan	-	-	12	-	11	-	92%	-	11	-	92%	-	DINKES		
		Pengembangan Mutu dan Peningkatan Kompetensi Teknis Sumber Daya Manusia Kesehatan Tingkat Daerah Kabupaten/Kota	Persentase pemenuhan pengembangan mutu dan peningkatan kompetensi teknis Sumber Daya Manusia Kesehatan di wilayah kabupaten	100	%	305.563.900	-	100	305.563.900	100	305.113.500	100%	100%	100	305.113.500	100%	100%	DINKES		
		Pengembangan Mutu dan Peningkatan Kompetensi Teknis Sumber Daya Manusia Kesehatan Tingkat Daerah Kabupaten/Kota	Terlatihnya petugas sebagai DFI, Pengawas Pangan PKP dan bimtek pengelolaan fasilitas kefarmasian swasta	150	petugas	305.563.900	-	150	305.563.900	150	305.113.500	100%	100%	150	305.113.500	100%	100%	DINKES		
			Jumlah monitoring vaksinasi Covid-19 ke puskesmas dan RS	70	kali	-	-	70	-	70	-	100%	-	70	-	100%	-	DINKES		
			Jumlah monitoring dan evaluasi kegiatan vaksinasi Covid-19 Tingkat Kabupaten	1	kali	-	-	1	-	1	-	100%	-	1	-	100%	-	DINKES		
		PROGRAM SEDIAAN FARMASI, ALAT KESEHATAN DAN MAKANAN MINUMAN	Persentase Tempat Pengelolaan Makanan yang memenuhi syarat	60	%	228.275.000	-	60	228.275.000	43,1	161.454.900	72%	71%	43	161.454.900	72%	71%	DINKES		
		Pemberian Izin Apotik, Toko Obat, Toko Alat Kesehatan dan Optikal, Usaha Mikro Obat Tradisional (UMOT)	Jumlah Sarana Pelayanan Kefarmasian yang Berizin	100	%	20.449.000	-	100	20.449.000	100	20.449.000	100%	100%	100	20.449.000	100%	100%	DINKES		
		Penyediaan dan Pengelolaan Data Perizinan dan Tindak Lanjut Pengawasan Izin Apotik, Toko Obat, Toko Alat Kesehatan dan Optikal, Usaha Mikro Obat Tradisional (UMOT)	Jumlah monitoring pelayanan kefarmasian pada sarana kefarmasian (apotik, toko obat dan UMOT) di Kabupaten Lampung Timur	36	kali	20.449.000	-	36	20.449.000	36	20.449.000	100%	100%	36	20.449.000	100%	100%	DINKES		
		Penerbitan Sertifikat Produksi Pangan Industri Rumah Tangga dan Nomor P-IRT sebagai izin produksi, untuk Produk Makanan Minuman tertentu yang Dapat diProduksi oleh Industri Rumah Tangga	Persentase Industri Rumah Tangga Pangan yang memiliki sertifikat dan Nomor PIRT	45	Persen	113.625.000	-	45	113.625.000	39,17	87.664.900	87%	77%	39	87.664.900	87%	77%	DINKES		
		Pengendalian dan Pengawasan serta Tindak Lanjut Pengawasan Sertifikat Produksi Pangan Industri Rumah Tangga dan Nomor P-IRT Sebagai Izin Produksi, untuk Produk Makanan Minuman Tertentu yang dapat Diproduksi oleh Industri Rumah Tangga	Jumlah pelaku usaha IRTP yang mengikuti bimbingan teknis keamanan pangan	105	orang	113.625.000	168,00	105	113.625.000	105	87.664.900	100%	77%	273	87.664.900	260%	77%	DINKES		
			Jumlah sarana IRTP yang dilakukan pengawasan dalam rangka penerbitan Sertifikat Produksi PIRT	60	sarana	-	-	60	-	8	-	13%	-	8	-	13%	-	DINKES		
			Jumlah dokumen pengkajian ulang sertifikat produksi	1	dokumen	-	-	1	-	1	-	100%	-	1	-	100%	-	DINKES		
		Pemeriksaan dan Tindak Lanjut Hasil Pemeriksaan Post Market pada Produksi dan Produk Makanan Minuman Industri Rumah Tangga	Persentase IRTP berizin yang pengelolaannya sesuai standar	100	%	94.201.000	-	100	94.201.000	100	53.341.000	100%	57%	100	53.341.000	100%	57%	DINKES		

No	Kode	Urusan / Bidang Urusan Pemerintahan Daerah / Program / Kegiatan / Sub Kegiatan	Indikator Kinerja Program / Kegiatan / Sub Kegiatan	Capaian Kinerja RPJMD Pada Tahun 2026			Realisasi Capaian Kinerja RKPd s/d Tahun 2020 (baseline periode RPJMD)		Target Kinerja dan Anggaran RKPd Tahun 2021		Realisasi Capaian Kinerja dan Anggaran RKPd Tahun 2021		Tingkat Capaian Kinerja dan Anggaran RKPd Tahun 2021 (%)		Realisasi Capaian Kinerja dan Anggaran RPJMD s/d Tahun 2021		Tingkat Capaian Kinerja dan Anggaran RPJMD s/d Tahun 2021 (%)		Perangkat Daerah	Ket.
				K	Satuan	Rp. (000)	K	Rp. (000)	K	Rp. (000)	K	Rp. (000)	K	Rp. (000)	K	Rp. (000)	K	Rp. (000)		
1																				
		Pemeriksaan Post Market pada Produk Makanan Minuman Industri Rumah Tangga yang Beredar dan Pengawasan serta Tindak Lanjut Pengawasan	Jumlah Industri Rumah Tangga Pangan (IRTP) yang mendapatkan pembinaan dan pengawasan post market dalam pengelolaan industri pangan rumah tangga	190	IRTP	94.201.000	-	-	190	94.201.000	31	53.341.000	16%	57%	31	53.341.000	16%	57%	DINKES	
			Jumlah dokumen monitoring tindak lanjut hasil pengawasan sarana IRTP	2	dokumen	-	-	-	2	-	1	-	50%	-	1	-	50%	-	DINKES	
			Jumlah sampling dan pengujian Pangan Industri Rumah Tangga (PIRT)	12	sampel	-	-	-	12	-	12	-	100%	-	12	-	100%	-	DINKES	
		PROGRAM PEMBERDAYAAN MASYARAKAT BIDANG KESEHATAN	Persentase Desa Siaga Aktif dengan strata purnama mandiri	30	%	1.394.377.330	103,26	-	30	1.394.377.330	49	1.163.545.808	163%	83%	152	1.163.545.808	508%	83%	DINKES	
		Advokasi, Pemberdayaan, Kemitraan, Peningkatan Peran Serta Masyarakat dan Lintas Sektor Tingkat Daerah Kabupaten/Kota	Jumlah kebijakan publik yang berwawasan tentang kesehatan	3	kebijakan	266.265.200	-	-	3	266.265.200	8	144.451.938	267%	54%	8	144.451.938	267%	54%	DINKES	
		Peningkatan Upaya Promosi Kesehatan, Advokasi, Kemitraan dan Pemberdayaan Masyarakat	Jumlah Puskesmas yang melakukan Gerakan masyarakat hidup sehat (GERMAS)	34	puskesmas	266.265.200	103,00	-	34	266.265.200	34	144.451.938	100%	54%	137	144.451.938	403%	54%	DINKES	
			Jumlah masyarakat yang mendapatkan Komunikasi, Informasi dan Edukasi tentang keamanan pangan	300	orang	-	-	-	300	-	300	-	100%	-	300	-	100%	-	DINKES	
			Jumlah pertemuan advokasi/sosialisasi Vaksinasi Covid-19 tingkat kabupaten	1	kali	-	-	-	1	-	0	-	0%	-	-	-	0%	-	DINKES	
		Pelaksanaan Sehat dalam rangka promotif preventif Tingkat Daerah Kabupaten/Kota	Persentase Masyarakat Hidup Bersih dan Sehat	90	%	382.972.530	-	-	90	382.972.530	58	321.064.070	64%	84%	58	321.064.070	64%	84%	DINKES	
		Penyelenggaraan Promosi Kesehatan dan Gerakan Hidup Bersih dan Sehat	Jumlah promosi melalui media on line	50	kali	382.972.530	13,00	-	50	382.972.530	50	321.064.070	100%	84%	63	321.064.070	126%	84%	DINKES	
			Jumlah Banner peringatan hari Kesehatan Nasional	34	paket	-	-	-	34	-	34	-	100%	-	34	-	100%	-	DINKES	
			Jumlah media promosi leaflet Avo vaksin	1.000	eksemplar	-	-	-	1000	-	1000	-	100%	-	1.000	-	100%	-	DINKES	
			Jumlah desa yang melakukan kampanye pencegahan stunting	15	desa	-	-	-	15	-	15	-	100%	-	15	-	100%	-	DINKES	
		Pengembangan dan Pelaksanaan Upaya Kesehatan Bersumber Daya Masyarakat (UKBM) Tingkat Daerah Kabupaten/Kota	Persentase posyandu Aktif	84	%	745.139.600	-	-	84	745.139.600	71	698.029.800	85%	94%	71	698.029.800	85%	94%	DINKES	
		Bimbingan Teknis dan Supervisi pengembangan dan pelaksanaan Upaya Kesehatan Bersumber Daya Masyarakat (UKBM)	Jumlah desa yang mendapatkan pembinaan/bimbingan teknis dalam pelaksanaan UKBM	264	desa	745.139.600	12,00	-	264	745.139.600	264	698.029.800	100%	94%	276	698.029.800	105%	94%	DINKES	
			Jumlah sarana Cuci Tangan Pakai Sabun (CTPS)	100	paket	-	-	-	100	-	100	-	100%	-	100	-	100%	-	DINKES	
3		URUSAN PEMERINTAHAN WAJIB YANG BERKAITAN DENGAN PELAYANAN DASAR																		
		URUSAN PEMERINTAHAN BIDANG PEKERJAAN UMUM DAN PENATAAN RUANG																		

No	Kode	Urusan / Bidang Urusan Pemerintahan Daerah/ Program/ Kegiatan/ Sub Kegiatan	Indikator Kinerja Program/ Kegiatan/ Sub Kegiatan	Capaian Kinerja RPJMD Pada Tahun 2026			Realisasi Capaian Kinerja RKPd s/d Tahun 2020 (baseline periode RPJMD)		Target Kinerja dan Anggaran RKPd Tahun 2021		Realisasi Capaian Kinerja dan Anggaran RKPd Tahun 2021		Tingkat Capaian Kinerja dan Anggaran RKPd Tahun 2021 (%)		Realisasi Capaian Kinerja dan Anggaran RPJMD s/d Tahun 2021		Tingkat Capaian Kinerja dan Anggaran RPJMD s/d Tahun 2021 (%)		Perangkat Daerah	Ket.
				K	Satuan	Rp. (000)	K	Rp. (000)	K	Rp. (000)	K	Rp. (000)	K	Rp. (000)	K	Rp. (000)	K	Rp. (000)		
1	2	3	4	5			6		7		8		9 = 8/7 x 100 %		10 = 6 + 8		11 = 10/5x100%		12	13
		PROGRAM PENUNJANG URUSAN PEMERINTAHAN DAERAH KABUPATEN/KOTA		5	Tahun	101.732.111	4,00	-	1	18.134.778	0	14.618.339	0%	81%	4	14.618.339	80%	14%	DINAS PU	
		Kegiatan Perencanaan, Penganggaran, dan Evaluasi Kinerja Perangkat Daerah	Tertib administrasi dan kinerja pemda sesuai aturan	5	Tahun	1.973.496	4,08	-	1	1.488.288	3,25	1.253.685	-	84%	7	1.253.685	147%	64%	DINAS PU	
		Penyusunan Dokumen Perencanaan Perangkat Daerah	Tersusunnya Dokumen Perencanaan Perangkat Daerah	5	Tahun	500.000	3,80	-	1	1.188.288	0,86	1.017.524	86%	86%	5	1.017.524	93%	204%	DINAS PU	
		Koordinasi dan Penyusunan Dokumen RKA-SKPD	Dokumen RKA - SKPD	5	Dokumen	473.496	4,04	-	1	100.000	0,92	92.498	92%	92%	5	92.498	99%	20%	DINAS PU	
		Koordinasi dan Penyusunan Laporan Capaian Kinerja dan Ikhtisar Realisasi Kinerja SKPD	Laporan Monitoring Pembangunan	5	Laporan	750.000	3,98	-	1	150.000	0,70	105.338	70%	70%	5	105.338	94%	14%	DINAS PU	
		Evaluasi Kinerja Perangkat Daerah	Laporan Sakip	5	Laporan LKJIP	250.000	3,62	-	1	50.000	0,77	38.325	77%	77%	4	38.325	88%	15%	DINAS PU	
		Kegiatan Administrasi Keuangan Perangkat Daerah	tertib administrasi dan kinerja pemda sesuai aturan	5	Tahun	79.275.950	4,00	-	1	13.624.430	0	10.972.268	0%	81%	4	10.972.268	80%	14%	DINAS PU	
		Penyediaan Gaji dan Tunjangan ASN	Pembayaran Gaji dan Tunjangan ASN	5	Tahun	59.245.950	4,37	-	1	11.849.190	0,81	9.633.805	81%	81%	5	9.633.805	104%	16%	DINAS PU	
		Penyediaan Administrasi Pelaksanaan Tugas ASN	Honorarium ASN Pengelola Keuangan	5	tahun	15.000.000	3,67	-	1	1.491.840	0,71	1.066.270	71%	71%	4	1.066.270	88%	7%	DINAS PU	
		Pelaksanaan Penatausahaan dan Pengujian/Verifikasi Keuangan SKPD	Penatausahaan Keuangan SKPD	5	tahun	4.000.000	3,76	-	1	133.400	0,97	129.739	97%	97%	5	129.739	95%	3%	DINAS PU	
		Koordinasi dan Penyusunan Laporan Keuangan Akhir Tahun SKPD	laporan keuangan Tahunan SKPD	5	Laporan kinerja dan keuangan	500.000	3,34	-	1	40.000	1	40.000	100%	100%	4	40.000	87%	8%	DINAS PU	
		Pengelolaan dan Penyiapan Bahan Tanggapan Pemeriksaan	Bahan Tanggapan Pemeriksaan	1	tahun	30.000	1,00	-	1	30.000	0,89	26.756	89%	89%	2	26.756	189%	89%	DINAS PU	
		Koordinasi dan Penyusunan Laporan Keuangan Bulanan/Triwulanan/Semesteran SKPD	laporan keuangan Bulanan/ Triwulanan/ Semesteran SKPD	5	Laporan	500.000	3,51	-	1	80.000	0,95	75.698	95%	95%	4	75.698	89%	15%	DINAS PU	
		Kegiatan Administrasi Barang Milik Daerah pada Perangkat Daerah	tertib administrasi dan kinerja pemda sesuai aturan	5	Tahun	6.350.000	4,00	-	1	58.850	0	44.632	0%	76%	4	44.632	80%	1%	DINAS PU	
		Penyusunan Perencanaan Kebutuhan Barang Milik Daerah SKPD	tertib administrasi dan kinerja pemda sesuai aturan	5	Tahun	6.000.000	15,11	-	1	25.000	0	13.232	0%	53%	15	13.232	302%	0%	DINAS PU	
		Penatausahaan Barang Milik Daerah pada SKPD	tertib administrasi dan kinerja pemda sesuai aturan	5	tahun	350.000	3,71	-	1	33.850	0,66	31.400	66%	93%	4	31.400	88%	9%	DINAS PU	
		Kegiatan Administrasi Kepegawaian Perangkat Daerah	tertib administrasi dan kinerja pemda sesuai aturan	5	Tahun	500.000	4,00	-	1	80.000	0	59.999	0%	75%	4	59.999	80%	12%	DINAS PU	
		Pendataan dan Pengolahan Administrasi Kepegawaian	Administrasi Kepegawaian	5	tahun	350.000	3,60	-	1	60.000	0,22	45.020	22%	75%	4	45.020	76%	13%	DINAS PU	
		Bimbingan Teknis Implementasi Peraturan Perundang-Undangan	Bimbingan Teknis ASN Dinas PUPR	5	Bimbingan Teknis	150.000	2,58	-	0	20.000	0	14.980	-	75%	3	14.980	52%	10%	DINAS PU	
		Kegiatan Administrasi Umum Perangkat Daerah	tertib administrasi dan kinerja pemda sesuai aturan	5	Tahun	3.669.576	4,00	-	1	837.210	0	454.248	0%	54%	4	454.248	80%	12%	DINAS PU	
		Penyediaan Komponen Instalasi Listrik/Penerangan Bangunan Kantor	Komponen instalasi listrik/penerangan bangunan kantor	5	tahun	73.000	4,00	-	1	9.000	0,21	8.743	21%	97%	4	8.743	84%	12%	DINAS PU	
		Penyediaan Peralatan dan Perlengkapan Kantor	Peralatan dan perlengkapan kantor	5	tahun	1.000.000	3,51	-	1	-	0	-	0%	-	4	-	70%	0%	DINAS PU	
		Penyediaan Peralatan Rumah Tangga	Peralatan dan bahan kebersihan	5	tahun	321.576	3,22	-	1	65.000	0,27	62.272	27%	96%	3	62.272	70%	19%	DINAS PU	
		Penyediaan Bahan Logistik Kantor	Bahan Logistik Kantor	5	tahun	75.000	4,00	-	1	500.000	0,09	147.604	9%	30%	4	147.604	82%	197%	DINAS PU	
		Penyediaan Barang Cetak dan Pengandaan	Penyediaan Barang Cetak dan Pengandaan	5	tahun	600.000	4,00	-	1	120.000	0,30	115.364	30%	96%	4	115.364	86%	19%	DINAS PU	
		Penyediaan Bahan Bacaan dan Peraturan Perundang-undangan	Surat kabar / majalah / Buku Bacaan	5	tahun	350.000	4,00	-	1	70.000	0,25	69.960	25%	100%	4	69.960	85%	20%	DINAS PU	
		Penyelenggaraan Rapat Koordinasi dan Konsultasi SKPD	Perjalanan Dinas ke Luar Daerah	5	tahun	1.250.000	2,87	-	1	73.210	0	50.304	0%	69%	3	50.304	57%	4%	DINAS PU	
		Kegiatan Pengadaan Barang Milik Daerah Penunjang Urusan Pemerintah Daerah	tertib administrasi dan kinerja pemda sesuai aturan	5	Tahun	4.268.493	4,00	-	1	40.000	0	-	0%	0%	4	-	80%	0%	DINAS PU	
		Pengadaan Kendaraan Dinas Operasional atau Lapangan	Pengadaan Kendaraan Operasional	5	tahun	168.493	2,88	-	1	-	0	-	0%	-	3	-	58%	0%	DINAS PU	
		Pengadaan Alat Besar	Pengadaan Alat Berat	1	Alat Berat	3.600.000	-	-	1	-	0	-	0%	-	-	-	0%	0%	DINAS PU	

No	Kode	Urusan / Bidang Urusan Pemerintahan Daerah/ Program/ Kegiatan/ Sub Kegiatan	Indikator Kinerja Program/ Kegiatan/ Sub Kegiatan	Capaian Kinerja RPJMD Pada Tahun 2026			Realisasi Capaian Kinerja RKPD s/d Tahun 2020 (baseline periode RPJMD)		Target Kinerja dan Anggaran RKPD Tahun 2021		Realisasi Capaian Kinerja dan Anggaran RKPD Tahun 2021		Tingkat Capaian Kinerja dan Anggaran RKPD Tahun 2021 (%)		Realisasi Capaian Kinerja dan Anggaran RPJMD s/d Tahun 2021		Tingkat Capaian Kinerja dan Anggaran RPJMD s/d Tahun 2021 (%)		Perangkat Daerah	Ket.
				K	Satuan	Rp. (000)	K	Rp. (000)	K	Rp. (000)	K	Rp. (000)	K	Rp. (000)	K	Rp. (000)	K	Rp. (000)		
1	2	3	4	5			6		7		8		9 = 8/7 x 100 %		10= 6 + 8		11= 10/5x100%		12	13
		Pengadaan Sarana dan Prasarana Gedung Kantor atau Bangunan Lainnya	Sarana Rumah Dinas dan Gedung Kantor	5	Tahun	500.000	3,00	-	1	40.000	0	-	0%	0%	3	-	60%	0%	DINAS PU	
		Kegiatan Penyediaan Jasa Penunjang Urusan Pemerintahan Daerah	tertib administrasi dan kinerja pemda sesuai aturan	5	Tahun	4.800.000	4,00	-	1	1.346.000	0	1.292.419	0%	96%	4	1.292.419	80%	27%	DINAS PU	

No	Kode	Urusan / Bidang Urusan Pemerintahan Daerah / Program / Kegiatan / Sub Kegiatan	Indikator Kinerja Program / Kegiatan / Sub Kegiatan	Capaian Kinerja RPJMD Pada Tahun 2026			Realisasi Capaian Kinerja RKPd s/d Tahun 2020 (baseline periode RPJMD)		Target Kinerja dan Anggaran RKPd Tahun 2021		Realisasi Capaian Kinerja dan Anggaran RKPd Tahun 2021		Tingkat Capaian Kinerja dan Anggaran RKPd Tahun 2021 (%)		Realisasi Capaian Kinerja dan Anggaran RPJMD s/d Tahun 2021		Tingkat Capaian Kinerja dan Anggaran RPJMD s/d Tahun 2021 (%)		Perangkat Daerah	Ket.
				K	Satuan	Rp. (000)	K	Rp. (000)	K	Rp. (000)	K	Rp. (000)	K	Rp. (000)	K	Rp. (000)	K	Rp. (000)		
1	2	3	4	5			6		7		8		9 = 8/7 x 100 %		10 = 6 + 8		11 = 10/5x100%		12	13
		Penyediaan Jasa Surat Menyurat	Jasa surat menyurat	5	tahun	300.000	4,00	-	1	15.000	0	-	0%	0%	4	-	80%	0%	DINAS PU	
		Penyediaan Jasa Komunikasi, Sumber Daya Air dan Listrik	Jasa komunikasi, sumber daya air dan listrik	5	tahun	500.000	3,65	-	1	140.000	0,39	101.681	39%	73%	4	101.681	81%	20%	DINAS PU	
		Penyediaan Jasa Pelayanan Umum Kantor	Jasa Pelayanan Umum Kantor	5	tahun	4.000.000	3,92	-	1	1.191.000	0,67	1.190.738	67%	100%	5	1.190.738	92%	30%	DINAS PU	
		Kegiatan Pemeliharaan Barang Milik Daerah Penunjang Urusan Pemerintahan Daerah	tertib administrasi dan kinerja pemda sesuai aturan	5	Tahun	894.597	4,00	-	1	660.000	0	541.088	0%	82%	4	541.088	80%	60%	DINAS PU	
		Penyediaan Jasa Pemeliharaan, Biaya Pemeliharaan, Pajak dan Perizinan Kendaraan Dinas Operasional atau Lapangan	Service rutin/ Operasional kendaraan dinas dan Pajak kendaraan Dinas	210	Kendaraan	394.597	78,68	-	33	625.000	5,66	525.047	17%	84%	84	525.047	40%	133%	DINAS PU	
		Penyediaan Jasa Pemeliharaan, Biaya Pemeliharaan dan Perizinan Alat Besar	Service rutin/ Operasional Alat Besar	5	tahun	500.000	3,90	-	1	35.000	0,05	16.042	5%	46%	4	16.042	79%	3%	DINAS PU	
		PROGRAM PENGELOLAAN SUMBER DAYA AIR (SDA)		5	Tahun	46.727.227	-	-	1	10.931.848	0	9.355.471	0%	86%	-	9.355.471	0%	20%	DINAS PU	
		Kegiatan Pengelolaan SDA dan Bangunan Pantai pada Wilayah Sungai (WS) dalam 1 (satu) Daerah Kabupaten/Kota	rehabilitasi jaringan irigasi	5	Tahun	36.975.000	4,00	-	1	4.901.289	0	4.155.109	0%	85%	4	4.155.109	80%	11%	DINAS PU	
		Pembinaan dan Pemberdayaan Kelembagaan Pengelolaan SDA Kewenangan Kabupaten/Kota	Pemberdayaan Kelompok P3A untuk perbaikan irigasi	160	Saluran	35.475.000	111,61	-	20	4.751.289	1,55	4.126.321	8%	87%	113	4.126.321	71%	12%	DINAS PU	
		Koordinasi dan Sinkronisasi Peningkatan Kapasitas Kelembagaan Pengelolaan SDA Kewenangan Kabupaten/Kota	Koordinasi dan Bimtek Pengelolaan air	5	Penyuluhan	1.500.000	2,60	-	1	150.000	0,10	28.788	10%	19%	3	28.788	54%	2%	DINAS PU	
		Kegiatan Pengembangan dan Pengelolaan Sistem Irigasi Primer dan Sekunder pada Daerah Irigasi yang Luasnya dibawah 1000 Ha dalam 1 (satu) Daerah Kabupaten/Kota	rehabilitasi jaringan irigasi	5	Tahun	9.752.227	4,00	-	1	6.030.559	0	5.200.362	0%	86%	4	5.200.362	80%	53%	DINAS PU	
		Penyusunan Rencana Teknis dan Dokumen Lingkungan Hidup untuk Konstruksi Irigasi dan Rawa	Pemutakhiran Dokumen Perencanaan Bidang Pengairan	5	Laporan	500.000	3,58	-	1	100.000	0,08	73.075	8%	73%	4	73.075	73%	15%	DINAS PU	
		Rehabilitasi Jaringan Irigasi Permukaan	Pemeliharaan Jaringan Irigasi	5	Pekerjaan	4.000.000	2,63	-	1	3.949.192	0,16	3.500.955	16%	89%	3	3.500.955	56%	88%	DINAS PU	
		Rehabilitasi Bendung Irigasi	Rehabilitasi Bendung Irigasi	80	Pekerjaan	3.000.000	0,35	-	2	750.167	0,16	606.376	8%	81%	1	606.376	1%	20%	DINAS PU	
		Operasi dan Pemeliharaan Jaringan Irigasi Permukaan	Terpenuhinya operasi dan pemeliharaan jaringan irigasi	5	Tahun	2.152.227	50,60	-	1	1.131.200	0,42	924.936	42%	82%	51	924.936	1021%	43%	DINAS PU	
		Operasional Unit Pengelola Irigasi	Terpenuhinya operasi UPT Pengairan	1	Tahun	100.000	-	-	1	100.000	0,42	95.020	42%	95%	0	95.020	42%	95%	DINAS PU	
		PROGRAM PENGEMBANGAN PERMUKIMAN		5	Tahun	124.206.585	4,00	-	1	39.687.777	0	34.322.935	0%	86%	4	34.322.935	80%	28%	DINAS PU	
		Kegiatan Penyelenggaraan Infrastruktur pada Perumahan di Kawasan Strategis Daerah Kabupaten/Kota	panjang jalan perdesaan terbangun	5	Tahun	124.206.585	4,00	-	1	39.687.777	0	34.322.935	0%	86%	4	34.322.935	80%	28%	DINAS PU	
		Pembangunan dan Pengembangan Infrastruktur Kawasan Perumahan di Kawasan Strategis Daerah Kabupaten/Kota	panjang jalan perdesaan terbangun	135	Pekerjaan	124.206.585	20,00	-	125	39.687.777	23,34	34.322.935	19%	86%	43	34.322.935	32%	28%	DINAS PU	
		PROGRAM PENATAAN BANGUNAN GEDUNG		5	Tahun	375.000	4,00	-	1	100.000	0	64.695	0%	65%	4	64.695	80%	17%	DINAS PU	
		Kegiatan Penyelenggaraan Bangunan Gedung di Wilayah Daerah Kabupaten/Kota, Pemberian Izin Mendirikan Bangunan (IMB) dan Sertifikat Laik Fungsi Bangunan Gedung	Pemanfaatan ruang wilayah sesuai dengan RTRW dan RTBL (%)	5	Tahun	375.000	4,00	-	1	100.000	0	64.695	0%	65%	4	64.695	80%	17%	DINAS PU	

No	Kode	Urusan / Bidang Urusan Pemerintahan Daerah/ Program/ Kegiatan/ Sub Kegiatan	Indikator Kinerja Program/ Kegiatan/ Sub Kegiatan	Capaian Kinerja RPJMD Pada Tahun 2026			Realisasi Capaian Kinerja RKPd s/d Tahun 2020 (baseline periode RPJMD)		Target Kinerja dan Anggaran RKPd Tahun 2021		Realisasi Capaian Kinerja dan Anggaran RKPd Tahun 2021		Tingkat Capaian Kinerja dan Anggaran RKPd Tahun 2021 (%)		Realisasi Capaian Kinerja dan Anggaran RPJMD s/d Tahun 2021		Tingkat Capaian Kinerja dan Anggaran RPJMD s/d Tahun 2021 (%)		Perangkat Daerah	Ket.
				K	Satuan	Rp. (000)	K	Rp. (000)	K	Rp. (000)	K	Rp. (000)	K	Rp. (000)	K	Rp. (000)	K	Rp. (000)		
1	2	3	4	5			6		7		8		9 = 8/7 x 100 %		10 = 6 + 8		11 = 10/5x100%		12	13
		Penyelenggaraan Penerbitan Izin Mendirikan Bangunan (IMB), Sertifikat Laik Fungsi (SLF), peran Tenaga Ahli Bangunan Gedung (TABG), Pendataan Bangunan Gedung, serta Implementasi SIMBG	Rekomendasi IMB Sesuai Tata Ruang	5	Tahun	375.000	2,80	-	1	100.000	0,13	64.695	13%	65%	3	64.695	59%	17%	DINAS PU	
		PROGRAM PENYELENGGARAAN JALAN		5	Tahun	697.867.735	4,00	-	1	180.373.797	0	147.532.961	0%	82%	4	147.532.961	80%	21%	DINAS PU	
		Penyelenggaraan Jalan Kabupaten/Kota	Tingkat Kemantapan Jalan Kabupaten	5	Tahun	697.867.735	4,00	-	1	180.373.797	0	147.532.961	0%	82%	4	147.532.961	80%	21%	DINAS PU	
		Survei Kondisi Jalan/Jembatan	Survey Kondisi Jalan dan Jembatan	132	KM	210.000.000	103,69	-	1	1.600.000	0,94	1.577.154	94%	99%	105	1.577.154	79%	1%	DINAS PU	
		Pembangunan Jalan	Peningkatan Jalan Kabupaten	530	KM	350.000.000	347,67	-	79,55	111.375.198	14,12	98.883.526	18%	89%	362	98.883.526	68%	28%	DINAS PU	
		Pemeliharaan Berkala Jalan	Pemeliharaan Jalan Dalam kondisi rusak ringan	36	Km	50.000.000	36,13	-	30,245	50.493.918	4,28	38.257.641	14%	76%	40	38.257.641	112%	77%	DINAS PU	
		Pemeliharaan Rutin Jalan	Pemeliharaan Rutin Jalan Dalam kondisi rusak ringan	17	Km	19.367.735	17,61	-	6,15	4.520.744	0,76	3.689.007	12%	82%	18	3.689.007	108%	19%	DINAS PU	
		Pembangunan Jembatan	Jembatan Terbangun	25	Unit	60.000.000	16,17	-	1	11.215.000	0,05	4.465.346	5%	40%	16	4.465.346	65%	7%	DINAS PU	
		Rehabilitasi Jembatan	Pemeliharaan Jembatan Dalam kondisi rusak	5	Unit	4.500.000	3,87	-	3	780.000	0,60	645.312	20%	83%	4	645.312	90%	14%	DINAS PU	
		Penanggulangan Bencana/Tanggap Darurat	Perbaikan jalan dan Jembatan akibat bencana/Tanggap Darurat	5	Tahun	4.000.000	3,18	-	1	388.936	0,04	14.975	4%	4%	3	14.975	64%	0%	DINAS PU	
		PROGRAM PENGEMBANGAN JASA KONSTRUKSI		3	Tahun	1.400.000	2,00	-	1	251.800	0	90.511	0%	36%	2	90.511	67%	6%	DINAS PU	
		Kegiatan Penyelenggaraan Pelatihan Tenaga Terampil Konstruksi	usaha jasa konstruksi yang terbina	3	Tahun	800.000	2,00	-	1	200.000	0	46.219	0%	23%	2	46.219	67%	6%	DINAS PU	
		Pelaksanaan Pelatihan Tenaga Terampil Konstruksi	Pelatihan Tenaga Terampil Konstruksi	3	Tahun	400.000	1,99	-	1	100.000	0,06	24.193	6%	24%	2	24.193	68%	6%	DINAS PU	
		Fasilitasi Sertifikasi Tenaga Terampil Konstruksi	Bimtek Penyedia Jasa	3	Tahun	400.000	1,81	-	1	100.000	0,07	22.026	7%	22%	2	22.026	63%	6%	DINAS PU	
		Penerbitan Izin Usaha Jasa Konstruksi Nasional (Non Kecil dan Kecil)	usaha jasa konstruksi yang terbina	3	Tahun	200.000	2,00	-	1	45.000	0	44.292	0%	98%	2	44.292	67%	22%	DINAS PU	
		Dukungan/Fasilitasi Penyelenggaraan Penerbitan Rekomendasi Teknis IUJK Nasional	Rekomendasi izin usaha jasa konstruksi	3	Tahun	200.000	2,00	-	1	45.000	0,11	44.292	11%	98%	2	44.292	70%	22%	DINAS PU	
		Pengawasan Tertib Usaha, Tertib Penyelenggaraan dan Tertib Pemanfaatan Jasa Konstruksi	usaha jasa konstruksi yang terbina	3	Tahun	400.000	2,00	-	1	6.800	0	-	0%	0%	2	-	67%	0%	DINAS PU	
		Bimbingan Teknis tentang Tertib Usaha, Tertib Penyelenggaraan, dan Tertib Pemanfaatan Jasa Konstruksi	Jumlah Peserta Sosialisasi Jasa Konstruksi	3	Tahun	400.000	2,00	-	1	6.800	0	-	0%	0%	2	-	67%	0%	DINAS PU	
		PROGRAM PENYELENGGARAAN PENATAAN RUANG		3	Tahun	2.600.000	2,00	-	1	520.000	0	258.260	0%	50%	2	258.260	67%	10%	DINAS PU	
		Penetapan Rencana Tata Ruang Wilayah (RTRW) dan Rencana Rinci Tata Ruang (RRTR) Kabupaten/Kota	Tersedianya dokumen acuan penataan ruang	3	Tahun	500.000	2,00	-	1	-	0	-	0%	-	2	-	67%	0%	DINAS PU	
		Sosialisasi Kebijakan dan Peraturan Perundang-undangan Bidang Penataan Ruang	Sosialisasi Kebijakan dan Peraturan Perundangundangan Bidang Penataan Ruang	2	Dokumen	500.000	0,32	-	1	-	0	-	0%	-	0	-	16%	0%	DINAS PU	
		Koordinasi dan Sinkronisasi Pencanaan Tata Ruang Daerah Kabupaten/Kota	Tersedianya dokumen acuan penataan ruang	3	Tahun	500.000	-	-	1	170.000	0	132.147	0%	78%	-	132.147	0%	26%	DINAS PU	
		Koordinasi dan Sinkronisasi Penyusunan RTRW Kabupaten/Kota	Koordinasi Penyusunan RTRW	2	Dokumen	500.000	0,44	-	1	170.000	0,08	132.147	8%	78%	1	132.147	26%	26%	DINAS PU	
		Koordinasi dan Sinkronisasi Pemanfaatan Ruang Daerah Kabupaten/Kota	Tersedianya dokumen acuan penataan ruang	3	Tahun	600.000	20,00	-	1	150.000	0	18.984	0%	13%	20	18.984	667%	3%	DINAS PU	
		Koordinasi dan Sinkronisasi Pemanfaatan Ruang untuk Investasi dan Pembangunan Daerah	Rekomendasi Pemanfaatan ruang	60	Izin	600.000	38,89	-	20	150.000	1,58	18.984	8%	13%	40	18.984	67%	3%	DINAS PU	

No	Kode	Urusan / Bidang Urusan Pemerintahan Daerah/ Program/ Kegiatan/ Sub Kegiatan	Indikator Kinerja Program/ Kegiatan/ Sub Kegiatan	Capaian Kinerja RPJMD Pada Tahun 2026			Realisasi Capaian Kinerja RKPd s/d Tahun 2020 (baseline periode RPJMD)		Target Kinerja dan Anggaran RKPd Tahun 2021		Realisasi Capaian Kinerja dan Anggaran RKPd Tahun 2021		Tingkat Capaian Kinerja dan Anggaran RKPd Tahun 2021 (%)		Realisasi Capaian Kinerja dan Anggaran RPJMD s/d Tahun 2021		Tingkat Capaian Kinerja dan Anggaran RPJMD s/d Tahun 2021 (%)		Perangkat Daerah	Ket.
				K	Satuan	Rp. (000)	K	Rp. (000)	K	Rp. (000)	K	Rp. (000)	K	Rp. (000)	K	Rp. (000)	K	Rp. (000)		
1		Koordinasi dan Sinkronisasi Pengendalian Pemanfaatan Ruang Daerah Kabupaten/Kota	Tersedianya dokumen acuan penataan ruang	3	Tahun	1.000.000	24,00	-	1	200.000	0	107.129	0%	54%	24	107.129	800%	11%	DINAS PU	
				2	Dokumen	500.000	0,32	-	1	100.000	0,12	29.925	12%	30%	0	29.925	22%	6%	DINAS PU	
				2	Dokumen	500.000	0,44	-	1	100.000	0,13	77.204	13%	77%	1	77.204	29%	15%	DINAS PU	
4		URUSAN PEMERINTAHAN WAJIB YANG BERKAITAN DENGAN PELAYANAN DASAR																		
		PROGRAM PENUNJANG URUSAN PEMERINTAHAN DAERAH KABUPATEN/KOTA						0	16.050.794	0	15.759.299	-	98%	-	-	-	-	-	POL PP	
		Perencanaan, Penganggaran, dan Evaluasi Kinerja Perangkat Daerah						0	14.885.612	0	14.655.368	-	98%	-	-	-	-	-	POL PP	
		Penyusunan Dokumen Perencanaan Perangkat Daerah	Jumlah Penyusunan dokumen perencanaan perangkat daerah (KUA-PPAS, KUAPPAS-P, Renstra dan Renja)	-	Dokumen	-	-	4	15.500	3	5.151	75%	33%	3	-	-	-	POL PP		
		Evaluasi Kinerja Perangkat Daerah	Jumlah evaluasi kinerja perangkat daerah (LPPD, LKPJ, LKPJIP)	-	Dokumen	-	-	3	9.500	6	3.892	200%	41%	6	-	-	-	POL PP		
		Administrasi Keuangan Perangkat Daerah		-		-	-		6.000	0	1.259	-	21%	-	-	-	-	POL PP		
		Penyediaan Gaji dan Tunjangan ASN	Jumlah Gaji Tunjangan ASN	-	Jenis	-	-	3	6.333.850	0	6.200.915	0%	98%	-	-	-	-	POL PP		
		Penyediaan Administrasi Pelaksanaan Tugas ASN	Jumlah Penyediaan administrasi pelaksanaan tugas ASN selama 12 bulan	-	Jenis	-	-	2	6.142.492	0	6.055.968	0%	99%	-	-	-	-	POL PP		
		Pelaksanaan Penatausahaan dan Pengujian/Verifikasi Keuangan SKPD	Jumlah pelaksanaan penata usahaan dan pengujian/verifikasi keuangan SKPD selam 12 bulan	-	Jenis	-	-	2	113.234	0	79.111	0%	70%	-	-	-	-	POL PP		
		Koordinasi dan Penyusunan Laporan Keuangan Akhir Tahun SKPD	Jumlah Koordinasi dan penyusunan laporan keuangan akhir tahun SKPD	-	Laporan	-	-	3	71.124	0	64.760	0%	91%	-	-	-	-	POL PP		
		Administrasi Barang Milik Daerah pada Perangkat Daerah		-		-	-		7.000	0	1.076	-	15%	-	-	-	-	POL PP		
		Rekonsiliasi dan Penyusunan Laporan Barang Milik Daerah pada SKPD	Jumlah rekonsiliasi dan penyusunan laporan barang milik daerah paa SKPD	-	orang	-	-	2	9.600	0	7.700	0%	80%	-	-	-	-	POL PP		
		Administrasi Kepegawaian Perangkat Daerah		-		-	-	0	9.600	0	7.700	-	80%	-	-	-	-	POL PP		
		Koordinasi dan Pelaksanaan Sistem Informasi Kepegawaian	Jumlah Pelaksana Sistem Informasi dn Kepegawaian	-	orang	-	-	1	11.706	0	7.000	0%	60%	-	-	-	-	POL PP		
		Pendidikan dan Pelatihan Pegawai Berdasarkan Tugas dan Fungsi	Jumlah Pendidikan dan Pelatihan pegawai berdasarkan tugas dan fungsi	-	Kegiatan	-	-	2	7.000	0	7.000	0%	100%	-	-	-	-	POL PP		
		Administrasi Umum Perangkat Daerah		-		-	-	0	4.706	0	-	-	0%	-	-	-	-	POL PP		

No	Kode	Urusan / Bidang Urusan Pemerintahan Daerah/ Program/ Kegiatan/ Sub Kegiatan	Indikator Kinerja Program/ Kegiatan/ Sub Kegiatan	Capaian Kinerja RPJMD Pada Tahun 2026			Realisasi Capaian Kinerja RKPd s/d Tahun 2020 (baseline periode RPJMD)		Target Kinerja dan Anggaran RKPd Tahun 2021		Realisasi Capaian Kinerja dan Anggaran RKPd Tahun 2021		Tingkat Capaian Kinerja dan Anggaran RKPd Tahun 2021 (%)		Realisasi Capaian Kinerja dan Anggaran RPJMD s/d Tahun 2021		Tingkat Capaian Kinerja dan Anggaran RPJMD s/d Tahun 2021 (%)		Perangkat Daerah	Ket.
				K	Satuan	Rp. (000)	K	Rp. (000)	K	Rp. (000)	K	Rp. (000)	K	Rp. (000)	K	Rp. (000)	K	Rp. (000)		
1	2	3	4	5			6		7		8		9 = 8/7 x 100 %		10 = 6 + 8		11 = 10/5x100%		12	13
		Penyediaan Komponen Instalasi Listrik/Penerangan Bangunan Kantor	Jumlah penyediaan komponen instalasi listrik/penerangan bangunan kantor	-	Jenis	-	-	-	3	74.291	0	62.353	0%	84%	-	-	-	-	POL PP	
		Penyediaan Peralatan dan Perlengkapan Kantor	Jumlah penyediaan peralatan dan perlengkapan kantor	-	Jenis	-	-	-	3	6.550	0	6.536	0%	100%	-	-	-	-	POL PP	
		Penyediaan Peralatan Rumah Tangga	Jumlah Penyediaan Peralatan Rumah Tangga	-	buah	-	-	-	15	25.876	0	24.876	0%	96%	-	-	-	-	POL PP	
		Penyediaan Barang Cetak dan Penggandaan	Jumlah penyediaan barang cetak dan penggandaan	-	Jenis	-	-	-	2	6.278	0	6.244	0%	99%	-	-	-	-	POL PP	
		Penyelenggaraan Rapat Koordinasi dan Konsultasi SKPD	Jumlah Penyelenggaraan rapat koordinasi dan konsultasi SKPD	-	Jenis	-	-	-	6	18.318	0	18.150	0%	99%	-	-	-	-	POL PP	
		Penyediaan Jasa Penunjang Urusan Pemerintahan Daerah		-		-	-	-		17.270	0	6.547	-	38%	-	-	-	-	POL PP	
		Penyediaan Jasa Komunikasi, Sumber Daya Air dan Listrik	Jumlah Penyediaan jasa Komunikasi, sumber daya air dan listrik	-	Jenis	-	-	-	2	8.204.026	0	8.148.524	0%	99%	-	-	-	-	POL PP	
		Penyediaan Jasa Peralatan dan Perlengkapan Kantor	Jumlah Penyediaan Jasa Peralatan dan Perlengkapan kantor	-	Jenis	-	-	-	2	48.599	0	32.691	0%	67%	-	-	-	-	POL PP	
		Penyediaan Jasa Pelayanan Umum Kantor	Jumlah pelayanan umum kantor	-	orang	-	-	-	974	4.808	0	4.160	0%	87%	-	-	-	-	POL PP	
		Pemeliharaan Barang Milik Daerah Penunjang Urusan Pemerintahan Daerah		-		-	-	-	0	8.150.618	0	8.111.673	-	100%	-	-	-	-	POL PP	
		Penyediaan Jasa Pemeliharaan, Biaya Pemeliharaan, dan Pajak Kendaraan Perorangan Dinas atau Kendaraan Dinas Jabatan	Jumlah penyediaan jasa pemeliharaan dan biaya pemeliharaan, pajak kendaraan perorangan dinas atau kendaraan dinas jabatan	-	Kendaraan	-	-	-	11	236.639	0	230.725	0%	98%	-	-	-	-	POL PP	
		Program Peningkatan Ketentraman dan Ketertiban umum		-		-	-	-	0	236.639	0	230.725	-	98%	-	-	-	-	POL PP	
		Penanganan Gangguan dan Ketertiban Umum dalam 1 (satu) Daerah Kabupaten/Kota		-		-	-	-	0	1.182.930	0	1.120.904	-	95%	-	-	-	-	POL PP	
		Pencegahan Gangguan Ketentraman dan Ketertiban umum melalui Deteksi Dini dan Cegah	Jumlah pencegahan gangguan ketentraman dan ketertiban umum	-	Kegiatan	-	-	-	5	1.165.182	0	1.103.931	0%	95%	-	-	-	-	POL PP	
		Koordinasi Penyelenggaraan Ketentraman dan Ketertiban Umum Serta Perlindungan Masyarakat	Jumlah Koordinasi penyelenggaraan ketentraman dan ketertiban umum serta perlindungan masyarakat	-	Kegiatan	-	-	-	1	1.043.306	0	1.034.529	0%	99%	-	-	-	-	POL PP	
		Peningkatan Kapasitas SDM Satuan Polisi Pamong Praja dan Satuan Perlindungan Masyarakat termasuk dalam Pelaksanaan tugas yang Bernuansa Hak Asasi Manusia	Jumlah Peningkatan Kapasitas SDM satpol pp dan satuan Perlindungan Masyarakat termasuk dalam pelaksanaan tugas yang bernuansa hak asasi manusia	-	Kegiatan	-	-	-	1	18.450	0	-	0%	0%	-	-	-	-	POL PP	
		Penegakan peraturan Daerah Kabupaten/Kota dan Peraturan Bupati/Wali Kota		-		-	-	-	0	103.426	0	69.402	-	67%	-	-	-	-	POL PP	
		Sosialisasi Penegakan Peraturan Daerah dan Peraturan Bupati/Wali Kota	Jumlah sosialisasi penegakan peraturan daerah dan peraturan bupati/walikota	-	Kecamatan	-	-	-	24	17.748	0	16.973	0%	96%	-	-	-	-	POL PP	
5		URUSAN PEMERINTAHAN WAJIB YANG BERKAITAN DENGAN PELAYANAN DASAR																		

No	Kode	Urusan / Bidang Urusan Pemerintahan Daerah / Program / Kegiatan / Sub Kegiatan	Indikator Kinerja Program / Kegiatan / Sub Kegiatan	Capaian Kinerja RPJMD Pada Tahun 2026			Realisasi Capaian Kinerja RKPd s/d Tahun 2020 (baseline periode RPJMD)		Target Kinerja dan Anggaran RKPd Tahun 2021		Realisasi Capaian Kinerja dan Anggaran RKPd Tahun 2021		Tingkat Capaian Kinerja dan Anggaran RKPd Tahun 2021 (%)		Realisasi Capaian Kinerja dan Anggaran RPJMD s/d Tahun 2021		Tingkat Capaian Kinerja dan Anggaran RPJMD s/d Tahun 2021 (%)		Perangkat Daerah	Ket.	
				K	Satuan	Rp. (000)	K	Rp. (000)	K	Rp. (000)	K	Rp. (000)	K	Rp. (000)	K	Rp. (000)	K	Rp. (000)			
1	2	3	4	5			6		7		8		9 = 8/7 x 100 %		10 = 6 + 8		11 = 10/5x100%		12	13	
		URUSAN PEMERINTAHAN BIDANG KETENTERAMAN DAN KETERTIBAN UMUM SERTA PERLINDUNGAN MASYARAKAT																			
		PROGRAM PENUNJANG URUSAN PEMERINTAHAN DAERAH KABUPATEN/KOTA		60	bulan	22.803.600	-	-	1	4.560.720	6	-	600%	0%	6	-	10%	0%	BPBD		
		Kegiatan Perencanaan, Penganggaran, dan Evaluasi Kinerja Perangkat Daerah	tertib administrasi dan kinerja pemda sesuai aturan	60	bulan	112.382	-	-	12	8.473	6	-	50%	0%	6	-	10%	0%	BPBD		
		Penyusunan Dokumen Perangkat Daerah	Tertib administrasi perkantoran sesuai aturan	60	bulan	43.710	-	-	12	2.051	12	1.051	100%	51%	12	1.051	20%	2%	BPBD		
		Koordinasi dan Penyusunan Dokumen RKA-SKPD	Tertib administrasi perkantoran sesuai aturan	60	bulan	21.855	-	-	12	2.051	12	2.051	100%	100%	12	2.051	20%	9%	BPBD		
		Koordinasi dan Penyusunan Dokumen Perubahan RKA-SKPD	Tertib administrasi perkantoran sesuai aturan	60	bulan	21.855	-	-	12	4.371	9	2.370	75%	54%	9	2.370	15%	11%	BPBD		
		Koordinasi dan Penyusunan Laporan Capaian Kinerja dan Ikhtisar Realisasi Kinerja SKPD	Tertib administrasi perkantoran sesuai aturan	60	bulan	24.960	-	-	0	-	0	-	-	-	-	-	0%	0%	BPBD		
		Kegiatan Administrasi Keuangan Perangkat Daerah	Tersedianya jasa perbaikan peralatan dan perlengkapan kantor	60	bulan	17.008.953	-	-	12	3.256.282	6	1.342.647	50%	41%	6	1.342.647	10%	8%	BPBD		
		Penyediaan Gaji dan Tunjangan ASN	Tertip administrasi perkantoran sesuai aturan	60	bulan	15.007.831	-	-	12	2.901.264	12	2.351.319	100%	81%	12	2.351.319	20%	16%	BPBD		
		Penyediaan Administrasi Pelaksanaan Tugas ASN	Tertip administrasi perkantoran sesuai aturan	60	bulan	1.714.650	-	-	12	3.098.100	12	254.940	100%	8%	12	254.940	20%	15%	BPBD		
		Pelaksanaan Penatausahaan dan Pengujian/Verifikasi Keuangan SKPD	Tertip administrasi perkantoran sesuai aturan	60	bulan	217.800	-	-	12	43.560	12	31.300	100%	72%	12	31.300	20%	14%	BPBD		
		Koordinasi dan Penyusunan Laporan Keuangan Akhir Tahun SKPD	Tertip administrasi perkantoran sesuai aturan	60	bulan	43.710	-	-	0	-	0	-	-	-	-	-	0%	0%	BPBD		
		Penyusunan Pelaporan dan Analisis Prognosis Realisasi Anggaran	Tertip administrasi perkantoran sesuai aturan	60	bulan	24.960	-	-	12	1.648	12	1.647	100%	100%	12	1.647	20%	7%	BPBD		
		Administrasi Barang Milik Daerah pada Perangkat Daerah	Tertip administrasi perkantoran sesuai aturan	60	bulan	186.000	-	-	12	32.160	6	13.400	50%	42%	6	13.400	10%	7%	BPBD		
		Penatausahaan Barang Milik Daerah pada SKPD	Tertip administrasi perkantoran sesuai aturan	60	bulan	186.000	-	-	12	32.160	12	26.200	100%	81%	12	26.200	20%	14%	BPBD		
		Aministrasi Umum Perangkat Daerah		60	bulan	2.292.852	-	-	12	282.824	9	168.963	75%	60%	9	168.963	15%	7%	BPBD		
		Penyediaan Komponen Instalasi Listrik/Penerangan	Tertip administrasi perkantoran sesuai aturan	60	bulan	148.441	-	-	12	13.360	12	13.360	100%	100%	12	13.360	20%	9%	BPBD		
		Penyediaan Peralatan dan Perlengkapan Kantor	Tertip administrasi perkantoran sesuai aturan	60	bulan	282.941	-	-	12	104.069	12	92.893	100%	89%	12	92.893	20%	33%	BPBD		
		Penyediaan Peralatan Rumah Tangga	Tertip administrasi perkantoran sesuai aturan	60	bulan	226.369	-	-	12	20.439	12	16.968	100%	83%	12	16.968	20%	7%	BPBD		
		Penyediaan Barang Cetak dan Penggandaan	Tertip administrasi perkantoran sesuai aturan	60	bulan	360.083	-	-	12	46.678	12	30.185	100%	65%	12	30.185	20%	8%	BPBD		

No	Kode	Urusan / Bidang Urusan Pemerintahan Daerah / Program / Kegiatan / Sub Kegiatan	Indikator Kinerja Program / Kegiatan / Sub Kegiatan	Capaian Kinerja RPJMD Pada Tahun 2026			Realisasi Capaian Kinerja RKPd s/d Tahun 2020 (baseline periode RPJMD)		Target Kinerja dan Anggaran RKPd Tahun 2021		Realisasi Capaian Kinerja dan Anggaran RKPd Tahun 2021		Tingkat Capaian Kinerja dan Anggaran RKPd Tahun 2021 (%)		Realisasi Capaian Kinerja dan Anggaran RPJMD s/d Tahun 2021		Tingkat Capaian Kinerja dan Anggaran RPJMD s/d Tahun 2021 (%)		Perangkat Daerah	Ket.
				K	Satuan	Rp. (000)	K	Rp. (000)	K	Rp. (000)	K	Rp. (000)	K	Rp. (000)	K	Rp. (000)	K	Rp. (000)		
1	2	3	4	5			6		7		8		9 = 8/7 x 100 %		10 = 6 + 8		11 = 10/5x100%		12	13
		Penyediaan Bahan Bacaan dan Peraturan Perundang-undangan	Tertip administrasi perkantoran sesuai aturan	60	bulan	100.000	-	-	12	12.800	12	12.770	100%	100%	12	12.770	20%	13%	BPBD	
		Fasilitas Kunjungan Tamu	Tertip administrasi perkantoran sesuai aturan	60	bulan	43.200	-	-	12	-	12	-	100%	-	12	-	20%	0%	BPBD	
		Penyelenggaraan Rapat Koordinasi dan Konsultasi SKPD	Tertip administrasi perkantoran sesuai aturan	60	bulan	1.131.817	-	-	12	85.477	12	60.817	100%	71%	12	60.817	20%	5%	BPBD	
		Penyediaan Jasa Penunjang Urusan Pemerintah Daerah		60	bulan	1.465.562	-	-	12	292.982	9	173.318	75%	59%	9	173.318	15%	12%	BPBD	
		Penyediaan Jasa Surat Menyurat	Tertip administrasi perkantoran sesuai atura	60	bulan	24.999	-	-	12	4.999	12	3.300	100%	66%	12	3.300	20%	13%	BPBD	
		Penyediaan Jasa Komunikasi, Sumber Daya Air dan Listrik	Tertip administrasi perkantoran sesuai atura	60	bulan	281.912	-	-	12	56.382	12	31.669	100%	56%	12	31.669	20%	11%	BPBD	
		Penyediaan Jasa Pelayanan Umum Kantor	Tertip administrasi perkantoran sesuai atura	60	bulan	1.158.650	-	-	12	231.600	12	231.600	100%	100%	12	231.600	20%	20%	BPBD	
		Pemeliharaan Barang Milik Daerah Penunjang Urusan Pemerintah Daerah		60	bulan	1.737.850	-	-	12	271.090	9	126.700	75%	47%	9	126.700	15%	7%	BPBD	
		Penyediaan Jasa Pemeliharaan, Biaya Pemeliharaan dan Pajak Kendaraan Perorangan Dinas atau Kendaraan Dinas Jabatan	Tertip administrasi perkantoran sesuai atura	60	bulan	203.350	-	-	12	35.376	12	25.977	100%	73%	12	25.977	20%	13%	BPBD	
		Penyediaan Jasa Pemeliharaan, Biaya Pemeliharaan, Pajak, dan Perizinan Kendaraan Dinas Operasional atau Lapangan	Tertip administrasi perkantoran sesuai atura	60	bulan	1.248.650	-	-	12	197.913	12	138.033	100%	70%	12	138.033	20%	11%	BPBD	
		Pemeliharaan Peralatan dan Mesin Lainnya	Tertip administrasi perkantoran sesuai atura	60	bulan	165.450	-	-	12	13.720	12	8.810	100%	64%	12	8.810	20%	5%	BPBD	
		Pemeliharaan/Rehabilitasi Gedung Kantor dan Bangunan Lainnya	Tertip administrasi perkantoran sesuai atura	60	bulan	120.400	-	-	1	24.080	12	23.853	1200%	99%	12	23.853	20%	20%	BPBD	
		PROGRAM PENANGGULANGAN BENCANA		100	persen	14.582.876	-	-	100	2.916.575	6	-	6%	0%	6	-	6%	0%	BPBD	
		Pelayanan Informasi Rawan Bencana Kabupaten/Kota		5	paket	1.250.000	-	-	1	272.845	6	6.744	600%	2%	6	6.744	120%	1%	BPBD	
		Penyusunan Kajian Risiko Bencana Kabupaten/Kota	Cakupan bencana kebakaran yang teratasi	5	Paket	1.250.000	-	-	2	272.845	12	262.302	600%	96%	12	262.302	240%	21%	BPBD	
		Pelayanan Pencegahan dan kesiapsiagaan Terhadap Bencana		60	bulan	6.044.767	-	-	12	994.804	9	432.913	75%	44%	9	432.913	15%	7%	BPBD	
		Pelatihan Pencegahan dan Mitigasi Bencana Kabupaten/Kota	Cakupan bencana kebakaran yang teratasi	300	org	1.000.000	-	-	60	-	9	-	15%	-	9	-	3%	0%	BPBD	
		Pengendalian Operasi dan Penyediaan Sarana Prasarana Kesiapsiagaan Terhadap Bencana Kabupaten/Kota	Cakupan bencana kebakaran yang teratasi	60		816.880	-	-	12	139.499	12	138.000	100%	99%	12	138.000	20%	17%	BPBD	
		Penguatan Kapasitas Kawasan untuk pencegahan dan kesiapsiagaan	Cakupan bencana kebakaran yang teratasi	60		750.000	-	-	12	150.000	0	-	0%	0%	-	-	0%	0%	BPBD	
		Penanganan Pascabencana Kabupaten/Kota	Cakupan bencana kebakaran yang teratasi	60		2.807.873	-	-	12	721.302	12	665.963	100%	92%	12	665.963	20%	24%	BPBD	
		Pengembangan Kapasitas Kapasitas Tim Reaksi Cepat (TRC) Bencana Kabupaten/Kota	Cakupan bencana kebakaran yang teratasi	60		670.014	-	-	12	134.002	12	133.478	100%	100%	12	133.478	20%	20%	BPBD	
		Pelayanan Penyelamatan dan Evakuasi Korban Bencana		60	bulan	7.288.108	-	-	12	1.874.338	9	1.299.906	75%	69%	9	1.299.906	15%	18%	BPBD	

No	Kode	Urusan / Bidang Urusan Pemerintahan Daerah/ Program/ Kegiatan/ Sub Kegiatan	Indikator Kinerja Program/ Kegiatan/ Sub Kegiatan	Capaian Kinerja RPJMD Pada Tahun 2026			Realisasi Capaian Kinerja RPKD s/d Tahun 2020 (baseline periode RPJMD)		Target Kinerja dan Anggaran RPKD Tahun 2021		Realisasi Capaian Kinerja dan Anggaran RPKD Tahun 2021		Tingkat Capaian Kinerja dan Anggaran RPKD Tahun 2021 (%)		Realisasi Capaian Kinerja dan Anggaran RPJMD s/d Tahun 2021		Tingkat Capaian Kinerja dan Anggaran RPJMD s/d Tahun 2021 (%)		Perangkat Daerah	Ket.
				K	Satuan	Rp. (000)	K	Rp. (000)	K	Rp. (000)	K	Rp. (000)	K	Rp. (000)	K	Rp. (000)	K	Rp. (000)		
1		Respon Cepat Kejadian Luar Biasa Penyakit/Wabah Zoonosis Prioritas	Cakupan bencana kebakaran yang teratasi	24		4.000.000	-	-	12	1.274.790	12	1.093.039	100%	86%	12	1.093.039	50%	27%	BPBD	
		Respon Cepat Darurat Bencana Kabupaten/Kota	Cakupan bencana kebakaran yang teratasi	60		2.863.414	-	-	12	466.800	12	447.178	100%	96%	12	447.178	20%	16%	BPBD	
		Penyediaan Logistik Penyelamatan dan Evakuasi Korban Bencana Kabupaten/Kota	Cakupan bencana kebakaran yang teratasi	60		424.964	-	-	12	132.748	12	124.616	100%	94%	12	124.616	20%	29%	BPBD	
		PROGRAM PENCEGAHAN, PENANGGULANGAN, PENYELAMATAN DAN PENANGANAN BAHAN BERBAHAYA DAN BERACUN KEBAKARAN DALAM DAERAH KABUPATEN/KOTA		100	persen	10.021.311	-	-	100	2.004.262	6	729.960	6%	36%	6	729.960	6%	7%	BPBD	
		Pencegahan, Pengendalian, Pemadaman, Penyelamatan, dan Penanganan Bahan Berbahaya dan Beracun Kebakaran dalam Daerah Kabupaten/Kota		100	persen	-	-	-	12	1.839.612	9	1.192.940	75%	65%	9	1.192.940	9%	-	BPBD	
		Pencegahan Kebakaran dalam Daerah kabupaten/kota	Cakupan bencana kebakaran yang teratasi	60	bulan	3.114.285	-	-	12	428.534	12	323.286	100%	75%	12	323.286	20%	10%	BPBD	
		Pemadaman dan Pengendalian Kebakaran dalam Daerah Kabupaten/Kota	Cakupan bencana kebakaran yang teratasi	60	bulan	6.907.026	-	-	12	1.411.084	9	1.404.735	75%	100%	9	1.404.735	15%	20%	BPBD	
6		URUSAN PEMERINTAHAN WAJIB YANG BERKAITAN DENGAN PELAYANAN DASAR																		
		URUSAN PEMERINTAHAN BIDANG SOSIAL																		
		PROGRAM PENUNJANG URUSAN PEMERINTAHAN DAERAH KABUPATEN/KOTA	Nilai Indeks Kepuasan Masyarakat terhadap layanan perangkat daerah	100	persen	5.877.079.000	-	-	0	4.425.777.351	30	10.640.234.332	-	240%	30	10.640.234.332	30%	181%	DINSOS	
		KegiatanPerencanaan, Penganggaran, dan Evaluasi Kinerja Perangkat Daerah		60	bulan	190.000.000	-	-	6	12.730.000	30	34.432.400	500%	270%	30	34.432.400	50%	18%	DINSOS	
		Penyusunan dokumen perencanaan perangkat Daerah	Tersusunnya dokumen renstra dan renja	60	bulan	95.000.000	-	-	3	4.000.000	27	10.000.000	900%	250%	27	10.000.000	45%	11%	DINSOS	
		Koordinasi dan penyusunan Dokumen RKA-SKPD	Jumlah RKA SKPD yang tersusun				-	-	2	4.000.000	30	13.000.000	1500%	325%	30	13.000.000	-	-	DINSOS	
		Koordinasi dan Penyusunan Laporan Capaian Kinerja dan Ikhtisar Realisasi Kinerja SKPD	Jumlah dokumen LKJP	60	bulan	95.000.000	-	-	1	4.730.000	27	11.432.400	2700%	242%	27	11.432.400	45%	12%	DINSOS	
		Kegiatan Administrasi Keuangan Perangkat Daerah		60	bulan	1.353.660.000	-	-	38	3.475.640.859	30	8.413.981.106	79%	242%	30	8.413.981.106	50%	622%	DINSOS	
		Penyediaan Gaji dan Tunjangan ASN	Jumlah gaji dan tunjangan				-	-	12	3.178.340.859	30	7.727.816.306	250%	243%	30	7.727.816.306	-	-	DINSOS	
		Penyediaan Administrasi Pelaksanaan Tugas ASN	Jumlah penerima honor pengelola keuangan	60	bulan	1.258.660.000	-	-	22	267.400.000	30	621.520.000	136%	232%	30	621.520.000	50%	49%	DINSOS	
		Pelaksanaan penatausahaan dan pengujian/verifikasi Keuangan SKPD	Jumlah honor penatausahaan keuangan dan bendahara pengeluaran penerimaan				-	-	3	25.900.000	27	59.644.800	900%	230%	27	59.644.800	-	-	DINSOS	
		Koordinasi dan penyusunan laporan keuangan akhir tahun SKPD	Tersusunnya dokumen laporan akhir tahun SKPD	60	bulan	95.000.000	-	-	1	4.000.000	21	5.000.000	2100%	125%	21	5.000.000	35%	5%	DINSOS	
		Kegiatan Administrasi Barang Milik Daerah pada Perangkat Daerah					-	-	6	57.900.000	27	133.299.900	450%	230%	27	133.299.900	-	-	DINSOS	
		Penatausahaan Barang Milik Daerah pada SKPD	Jumlah honor pengelola barang				-	-	6	57.900.000	27	133.299.900	450%	230%	27	133.299.900	-	-	DINSOS	
		Kegiatan Administrasi Umum Perangkat Daerah		60	bulan	2.251.106.000	-	-	192	184.528.798	27	433.710.220	14%	235%	27	433.710.220	45%	19%	DINSOS	

No	Kode	Urusan / Bidang Urusan Pemerintahan Daerah / Program / Kegiatan / Sub Kegiatan	Indikator Kinerja Program / Kegiatan / Sub Kegiatan	Capaian Kinerja RPJMD Pada Tahun 2026			Realisasi Capaian Kinerja RKPd s/d Tahun 2020 (baseline periode RPJMD)		Target Kinerja dan Anggaran RKPd Tahun 2021		Realisasi Capaian Kinerja dan Anggaran RKPd Tahun 2021		Tingkat Capaian Kinerja dan Anggaran RKPd Tahun 2021 (%)		Realisasi Capaian Kinerja dan Anggaran RPJMD s/d Tahun 2021		Tingkat Capaian Kinerja dan Anggaran RPJMD s/d Tahun 2021 (%)		Perangkat Daerah	Ket.
				K	Satuan	Rp. (000)	K	Rp. (000)	K	Rp. (000)	K	Rp. (000)	K	Rp. (000)	K	Rp. (000)	K	Rp. (000)		
1	2	3	4	5			6		7		8		9 = 8/7 x 100 %		10= 6 + 8		11= 10/5x100%		12	13
		Penyediaan komponen instalasi listrik/penerangan bangunan kantor	Jenis komponen penerangan bangunan kantor yang tersedia	60	bulan	108.000.000	-	-	13	19.433.800	27	43.932.500	208%	226%	27	43.932.500	45%	41%	DINSOS	
		Penyediaan peralatan dan perlengkapan kantor	Jenis alat tulis kantor yang tersedia	60	bulan	500.000.000	-	-	27	23.500.198	27	54.306.020	100%	231%	27	54.306.020	45%	11%	DINSOS	
		Penyediaan peralatan rumah tangga	Jenis peralatan rumah tangga yang tersedia	60	bulan	58.000.000	-	-	33	23.575.000	27	59.226.100	82%	251%	27	59.226.100	45%	102%	DINSOS	
		Penyediaan bahan logistik kantor	Jenis logistik yang tersedia	60	bulan	247.000.000	-	-	5	21.950.000	27	53.440.000	540%	243%	27	53.440.000	45%	22%	DINSOS	
		Penyediaan barang cetakan dan penggandaan	Jenis Cetakan dan penggandaan	60	bulan	208.106.000	-	-	8	20.469.800	27	43.084.000	338%	210%	27	43.084.000	45%	21%	DINSOS	
		Penyediaan bahan bacaan dan peraturan perundang-undangan	Jenis bahan bacaan dan peraturan perundang-undangan	60	bulan	70.000.000	-	-	1	9.600.000	27	23.700.000	2700%	247%	27	23.700.000	45%	34%	DINSOS	
		Penyelenggaraan rapat koordinasi dan konsultasi SKPD	Rapat koordinasi dan konsultasi keluar daerah dan dalam daerah	60	bulan	1.060.000.000	-	-	105	66.000.000	27	156.021.600	26%	236%	27	156.021.600	45%	15%	DINSOS	
		Kegiatan Penyediaan Jasa Penunjang Urusan Pemerintahan Daerah		60	bulan	1.976.813.000	-	-	26	499.923.649	30	1.134.553.771	115%	227%	30	1.134.553.771	50%	57%	DINSOS	
		Penyediaan jasa komunikasi, sumber daya air dan listrik	Rekening jasa komunikasi sumber daya air dan listrik yang di bayar tiap bulan	60	bulan	320.000.000	-	-	2	41.523.649	27	69.803.771	1350%	168%	27	69.803.771	45%	22%	DINSOS	
		Penyediaan jasa peralatan dan perlengkapan kantor	Jenis jasa peralatan dan perlengkapan kantor yang dibayar	60	bulan	166.684.000	-	-	3	14.400.000	27	28.750.000	900%	200%	27	28.750.000	45%	17%	DINSOS	
		Penyediaan jasa pelayanan umum kantor	Jumlah honorarium jasa pelayanan umum kantor	60	bulan	1.490.129.000	-	-	21	444.000.000	30	1.036.000.000	143%	233%	30	1.036.000.000	50%	70%	DINSOS	
		Kegiatan Pemeliharaan Barang Milik Daerah Penunjang Urusan Pemerintahan Daerah		60	bulan	105.500.000	-	-	43	195.054.045	27	490.256.935	63%	251%	27	490.256.935	45%	465%	DINSOS	
		Penyediaan Jasa Pemeliharaan, Biaya Pemeliharaan, dan Pajak Kendaraan Perorangan Dinas atau Kendaraan Dinas Jabatan	Jumlah penyediaan jasa pemeliharaan, biaya pemeliharaan dan pajak kendaraan dinas	60	bulan	105.500.000	-	-	43	195.054.045	27	490.256.935	63%	251%	27	490.256.935	45%	465%	DINSOS	
		PROGRAM PEMBERDAYAAN SOSIAL	Cakupan Potensi dan Sumber Kesejahteraan Sosial (PSKS) yang terfasilitasi (%)	100	persen	6.060.000.000	-	-	163.381.450	27	139.527.700	-	85%	27	139.527.700	27%	2%	DINSOS		
		Kegiatan Pengembangan Potensi Sumber Kesejahteraan Sosial Daerah Kabupaten/Kota		100	persen	6.060.000.000	-	-	74180	163.381.450	27	139.527.700	0%	85%	27	139.527.700	27%	2%	DINSOS	
		Peningkatan kemampuan Potensi Sumber Kesejahteraan Sosial Keluarga Kewenangan Kabupaten/Kota	Jumlah KPM PKH yang mendapatkan pendampingan PKH dan Penyaluran Bantuan	100	persen	6.060.000.000	-	-	74180	163.381.450	27	139.527.700	0%	85%	27	139.527.700	27%	2%	DINSOS	
		PROGRAM PENANGANAN WARGA NEGARA MIGRAN KORBAN TINDAK KEKERASAN	Cakupan warga negara migran terfasilitasi (%)	100	persen	760.000.000	-	-	66.820.387	30	146.770.800	-	220%	30	146.770.800	30%	19%	DINSOS		
		Kegiatan Pemulangan Warga Negara Migran Korban Tindak Kekerasan dari titik debarkasi di daerah Kabupaten/Kota untuk dipulangkan ke Desa/Kelurahan Asal		100	persen	760.000.000	-	-	73	66.820.387	30	146.770.800	41%	220%	30	146.770.800	30%	19%	DINSOS	
		Fasilitasi Pemulangan Warga Negara Migran Korban Tindak Kekerasan dari titik debarkasi di daerah Kabupaten/Kota untuk dipulangkan ke Desa/Kelurahan Asal	Jumlah Bantuan Transportasi untuk orang terlanjar dan pekerja migran bermasalah	100	persen	760.000.000	-	-	73	66.820.387	30	146.770.800	41%	220%	30	146.770.800	30%	19%	DINSOS	
		PROGRAM REHABILITASI SOSIAL	Persentase PMKS ditangani (%)	100	persen	4.395.000.000	-	-	642.200.000	30	1.389.893.000	-	216%	30	1.389.893.000	30%	32%	DINSOS		
		Kegiatan Rehabilitasi Sosial Dasar Penyandang Disabilitas Terlanjar, Anak Terlanjar, Lanjut Usia Terlanjar, Serta Gelandangan Pengemis di Luar Panti Sosial		100	persen	2.735.000.000	-	-	70	40.800.000	30	91.800.000	43%	225%	30	91.800.000	30%	3%	DINSOS	

No	Kode	Urusan / Bidang Urusan Pemerintahan Daerah / Program / Kegiatan / Sub Kegiatan	Indikator Kinerja Program / Kegiatan / Sub Kegiatan	Capaian Kinerja RPJMD Pada Tahun 2026			Realisasi Capaian Kinerja RKP s/d Tahun 2020 (baseline periode RPJMD)		Target Kinerja dan Anggaran RKP Tahun 2021		Realisasi Capaian Kinerja dan Anggaran RKP Tahun 2021		Tingkat Capaian Kinerja dan Anggaran RKP Tahun 2021 (%)		Realisasi Capaian Kinerja dan Anggaran RPJMD s/d Tahun 2021		Tingkat Capaian Kinerja dan Anggaran RPJMD s/d Tahun 2021 (%)		Perangkat Daerah	Ket.
				K	Satuan	Rp. (000)	K	Rp. (000)	K	Rp. (000)	K	Rp. (000)	K	Rp. (000)	K	Rp. (000)	K	Rp. (000)		
1	2	3	4	5			6		7		8		9 = 8/7 x 100 %		10 = 6 + 8		11 = 10/5x100%		12	13
		Penyediaan Permakanan	Jumlah bantuan permakanan bagi anak korban tindak kekerasan dan penelantaran serta lansia terlantar	100	persen	710.000.000	-	-	20	20.400.000	30	45.900.000	150%	225%	30	45.900.000	30%	6%	DINSOS	
		Penyediaan Alat Bantu	Jumlah Penyandang Disabilitas dalam mendapatkan kursi roda dan kaki/ tangan palsu	100	persen	2.025.000.000	-	-	50	20.400.000	30	45.900.000	60%	225%	30	45.900.000	30%	2%	DINSOS	
		Kegiatan Rehabilitasi Sosial Penyandang Masalah Kesejahteraan Sosial (PMKS) Lainnya Bukan Korban HIV/AIDS dan NAPZA di Luar Panti Sosial		100	persen	1.660.000.000	-	-	74	601.400.000	30	1.298.093.000	41%	216%	30	1.298.093.000	30%	78%	DINSOS	
		Pemberian Bimbingan Fisik, Mental, Spiritual, dan Sosial	Jumlah pemberdayaan eks penyandang penyakit sosial yang mengikuti pelatihan	100	persen	605.000.000	-	-	20	20.400.000	30	45.900.000	150%	225%	30	45.900.000	30%	8%	DINSOS	
		Pemberian Layanan Rujukan	Jumlah eks psikotik yang mendapatkan bantuan rehabilitasi/ pengobatan	100	persen	1.055.000.000	-	-	54	581.000.000	30	1.252.193.000	56%	216%	30	1.252.193.000	30%	119%	DINSOS	
		PROGRAM PERLINDUNGAN DAN JAMINAN SOSIAL	Persentase PMKS yang memperoleh bantuan sosial (%)	100	persen	3.720.000.000	-	-		1.055.694.432	30	1.514.761.900	-	143%	30	1.514.761.900	30%	41%	DINSOS	
		Kegiatan Pengelolaan Data Fakir Miskin Cakupan Daerah Kabupaten/Kota		100	persen	3.720.000.000	-	-	5900	1.055.694.432	30	1.514.761.900	1%	143%	30	1.514.761.900	30%	41%	DINSOS	
		Pendataan Fakir Miskin Cakupan Daerah Kabupaten/Kota	Jumlah data PMKS yang tervalidasi	100	persen	-	-	-	2400	159.152.366	27	292.845.300	1%	184%	27	292.845.300	27%	-	DINSOS	
		Pengelolaan Data Fakir Miskin Cakupan Daerah Kabupaten/Kota	Jumlah data fakir miskin yang dikelola	100	persen	1.860.000.000	-	-	2500	356.542.066	30	760.416.600	1%	213%	30	760.416.600	30%	41%	DINSOS	
		Fasilitasi Bantuan Sosial Kesejahteraan Keluarga	Jumlah santunan uang duka kematian yang diberikan kepada masyarakat lampung timur yang meninggal dunia	100	persen	1.860.000.000	-	-	1000	540.000.000	12	461.500.000	1%	85%	12	461.500.000	12%	25%	DINSOS	
		PROGRAM PENANGANAN BENCANA	Persentase cakupan korban bencana alam terfasilitasi (%)	100	persen	2.256.000.000	-	-		1.564.037.030	30	751.107.590	-	48%	30	751.107.590	30%	33%	DINSOS	
		Kegiatan Perlindungan Sosial Korban Bencana Alam dan Sosial Kabupaten/Kota		100	persen	1.716.000.000	-	-	10001	1.564.037.030	30	751.107.590	0%	48%	30	751.107.590	30%	44%	DINSOS	
		Penyediaan Makanan	Jumlah bantuan buffer stock untuk masyarakat korban bencana alam dan bencana sosial	100	persen	1.716.000.000	-	-	10000	1.564.037.030	30	751.107.590	0%	48%	30	751.107.590	30%	44%	DINSOS	
		Pelayanan Dukungan Psikososial	Jumlah usulan gelar pahlawan nasional dari Kabupaten Lampung Timur				-	-	1	-	0	-	0%	-	-	-	-	-	DINSOS	
		Kegiatan Penyelenggaraan Pemberdayaan Masyarakat terhadap Kesiapsiagaan Bencana Kabupaten/Kota		100	persen	540.000.000	-	-	58	-	0	-	0%	-	-	-	0%	0%	DINSOS	
		Koordinasi, Sosialisasi dan Pelaksanaan Taruna Siaga Bencana	Jumlah TAGANA yang mengikuti pelatihan agar meningkatnya kualitas dan kinerja SDM anggota TAGANA	100	persen	540.000.000	-	-	58	-	0	-	0%	-	-	-	0%	0%	DINSOS	
		PROGRAM PENGELOLAAN TAMAN MAKAM PAHLAWAN	Taman makam pahlawan berfungsi dengan baik (%)	100	persen	1.035.000.000	-	-	100	55.339.200	30	125.517.198	30%	227%	30	125.517.198	30%	12%	DINSOS	
		Kegiatan Pemeliharaan Taman Makam Pahlawan Nasional Kabupaten/Kota		100	persen	1.035.000.000	-	-	5	55.339.200	30	125.517.198	600%	227%	30	125.517.198	30%	12%	DINSOS	
		Rehabilitasi Sarana dan Prasarana Taman Makam Pahlawan Nasional Kabupaten/Kota	Pelaksanaan upacara hari pahlawan dan pemeliharaan taman makam pahlawan darma nusantara sukadana	100	persen	555.000.000	-	-	2	-	0	-	0%	-	-	-	0%	0%	DINSOS	

No	Kode	Urusan / Bidang Urusan Pemerintahan Daerah / Program / Kegiatan / Sub Kegiatan	Indikator Kinerja Program / Kegiatan / Sub Kegiatan	Capaian Kinerja RPJMD Pada Tahun 2026			Realisasi Capaian Kinerja RKPd s/d Tahun 2020 (baseline periode RPJMD)		Target Kinerja dan Anggaran RKPd Tahun 2021		Realisasi Capaian Kinerja dan Anggaran RKPd Tahun 2021		Tingkat Capaian Kinerja dan Anggaran RKPd Tahun 2021 (%)		Realisasi Capaian Kinerja dan Anggaran RPJMD s/d Tahun 2021		Tingkat Capaian Kinerja dan Anggaran RPJMD s/d Tahun 2021 (%)		Perangkat Daerah	Ket.
				K	Satuan	Rp. (000)	K	Rp. (000)	K	Rp. (000)	K	Rp. (000)	K	Rp. (000)	K	Rp. (000)	K	Rp. (000)		
1	2	3	4	5			6		7		8		9 = 8/7 x 100 %		10 = 6 + 8		11 = 10/5x100%		12	13
		Pengamanan Taman Makam Pahlawan Nasional Kabupaten/Kota	Jumlah honor pengamanan taman makam pahlawan	100	persen	480.000.000	-	-	3	55.339.200	30	125.517.198	1000%	227%	30	125.517.198	30%	26%	DINSOS	
7		URUSAN PEMERINTAHAN WAJIB YANG TIDAK BERKAITAN DENGAN PELAYANAN DASAR																		
		URUSAN PEMERINTAHAN BIDANG PEMBERDAYAAN PEREMPUAN DAN PERLINDUNGAN ANAK																		
		PROGRAM PENUNJANG URUSAN PEMERINTAHAN DAERAH KABUPATEN/KOTA					-	-		3.853.098		2.731.346	-	71%	-	2.731.346	-	-	DINAS PPPA	
		Perencanaan, Penganggaran, dan Evaluasi Kinerja Perangkat Daerah					-	-		15.323		14.123	-	92%	-	14.123	-	-	DINAS PPPA	
		Penyusunan Dokumen Perencanaan Perangkat Daerah	Terlaksananya program kegiatan perangkat daerah dan dokumen perencanaan		dok		-	-	4	3.880	4	2.880	100%	74%	4	2.880	-	-	DINAS PPPA	
		Koordinasi dan Penyusunan Laporan Capaian Kinerja dan Ikhtisar Realisasi Kinerja SKPD	terlaksananya pelaporan keuangan, prognosis dan realisasi fisik dan keuangan		dok		-	-	1	11.443	1	11.243	100%	98%	1	11.243	-	-	DINAS PPPA	
		Administrasi Keuangan Perangkat Daerah					-	-		3.546.394		2.484.415	-	70%	-	2.484.415	-	-	DINAS PPPA	
		Penyediaan Gaji dan Tunjangan ASN	tersedianya gaji dan tunjangan ASN		bln		-	-	12	3.232.904	12,00	2.251.146	100%	70%	12	2.251.146	-	-	DINAS PPPA	
		Pelaksanaan penatausahaan dan Pengujian/Verifikasi keuangan SKPD	Terlaksananya penatausahaan dan Pengujian/Verifikasi keuangan SKPD		bln		-	-	12	313.490	10	233.269	83%	74%	10	233.269	-	-	DINAS PPPA	
		Administrasi Umum Perangkat Daerah					-	-		49.750		47.590	-	96%	-	47.590	-	-	DINAS PPPA	
		Penyediaan komponen Instalasi Listrik/Penerangan Bangunan Kantor	tersedianya internet dan listrik kantor		bln		-	-	12	2.300	12,00	2.297	100%	100%	12	2.297	-	-	DINAS PPPA	
		Penyediaan Peralatan dan Perlengkapan Kantor	tersedianya peralatan dan perlengkapan kantor		bln		-	-	12	6.000	12,00	5.987	100%	100%	12	5.987	-	-	DINAS PPPA	
		Penyediaan Barang Cetak dan Penggandaan	Terpenuhinya barang cetakan dan penggandaan		bln		-	-	12	6.000	12,00	4.556	100%	76%	12	4.556	-	-	DINAS PPPA	
		Penyelenggaraan Rapat koordinasi dan Konsultasi SKPD	terlaksananya koordinasi dan konsultasi kedalam dan luar daerah		bln		-	-	12	35.450	12	34.750	100%	98%	12	34.750	-	-	DINAS PPPA	
		Penyediaan Jasa Penunjang Urusan Pemerintah Daerah					-	-		115.175		104.471	-	91%	-	104.471	-	-	DINAS PPPA	
		Penyediaan Jasa Surat Menyurat	tersedianya jasa surat menyurat		bln		-	-	12	1.900	12	1.852	100%	97%	12	1.852	-	-	DINAS PPPA	
		Penyediaan Jasa Komunikasi, Sumber Daya Air dan Listrik	tersedianya internet dan listrik kantor		bln		-	-	12	37.475	12	26.965	100%	72%	12	26.965	-	-	DINAS PPPA	
		Penyediaan Jasa Pelayanan Umum Kantor	Terlaksananya Jasa Pelayanan Umum Kantor		bln		-	-	12	75.800	12,00	75.654	100%	100%	12	75.654	-	-	DINAS PPPA	
		Pemeliharaan Barang Milik Daerah Penunjang Urusan Pemerintah Daerah					-	-		126.456		80.748	-	64%	-	80.748	-	-	DINAS PPPA	
		Penyediaan Jasa Pemeliharaan, Biaya Pemeliharaan Pajak dan perizinan Kendaraan Dinas Operasional atau Lapangan	terlaksananya pemeliharaan kendaraan dinas/operasional		bln		-	-	12	122.656	12,00	77.558	100%	63%	12	77.558	-	-	DINAS PPPA	
		Pemeliharaan Peralatan dan Mesin Lainnya	terlaksananya pemeliharaan peralatan dan mesin		unit		-	-	6	3.800	2,00	3.190	33%	84%	2	3.190	-	-	DINAS PPPA	
		PROGRAM PENGARUSUTAMAAN GENDER DAN PEMBERDAYAAN PEREMPUAN					-	-		467.721		352.331	-	75%	-	352.331	-	-	DINAS PPPA	

No	Kode	Urusan / Bidang Urusan Pemerintahan Daerah/ Program/ Kegiatan/ Sub Kegiatan	Indikator Kinerja Program/ Kegiatan/ Sub Kegiatan	Capaian Kinerja RPJMD Pada Tahun 2026			Realisasi Capaian Kinerja RKPd s/d Tahun 2020 (baseline periode RPJMD)		Target Kinerja dan Anggaran RKPd Tahun 2021		Realisasi Capaian Kinerja dan Anggaran RKPd Tahun 2021		Tingkat Capaian Kinerja dan Anggaran RKPd Tahun 2021 (%)		Realisasi Capaian Kinerja dan Anggaran RPJMD s/d Tahun 2021		Tingkat Capaian Kinerja dan Anggaran RPJMD s/d Tahun 2021 (%)		Perangkat Daerah	Ket.
				K	Satuan	Rp. (000)	K	Rp. (000)	K	Rp. (000)	K	Rp. (000)	K	Rp. (000)	K	Rp. (000)	K	Rp. (000)		
1	2	3	4	5			6		7		8		9 = 8/7 x 100 %		10= 6 + 8		11= 10/5x100%		12	13
		Pelebagaan Pengarusutamaan Gender (PUG) pada Lembaga Pemerintah Kewenangan					-	-	15.400		14.642	-	95%	-	14.642	-	-		DINAS PPPA	
		Sosialisasi Kebijakan Pelaksanaan PUG termasuk PPRG	Meningkatkan pengetahuan dan pemahaman di masing-masing lintas sektoral tentang anggaran responsif gender		kali		-	-	15.400	1,00	14.642	100%	95%	1	14.642	-	-		DINAS PPPA	
		Pemberdayaan Perempuan Bidang Politik, Hukum, Sosial, dan Ekonomi pada Organisasi Kemasyarakatan Kewenangan Kabupaten/Kota					-	-	250.000		173.725	-	69%	-	173.725	-	-		DINAS PPPA	
		Sosialisasi Peningkatan Partisipasi Perempuan di Bidang Politik, Hukum, Sosial dan Ekonomi	Meningkatkan pengetahuan dan keterampilan perempuan dalam meningkatkan ekonomi keluarga		kali		-	-	250.000	4	173.725	100%	69%	4	173.725	-	-		DINAS PPPA	
		Penguatan dan Pengembangan Lembaga Penyedia Layanan Pemberdayaan Perempuan Kewenangan					-	-	202.321		163.964	-	81%	-	163.964	-	-		DINAS PPPA	
		Peningkatan Kapasitas Sumber Daya Lembaga Penyedia Layanan Pemberdayaan Perempuan Kewenangan Kabupaten/Kota	Meningkatkan pemahaman gender bagi OPD Kabupaten Lampung Timur		OPD		-	-	15.400	30,00	14.642	100%	95%	30	14.642	-	-		DINAS PPPA	
		Pengembangan Komunikasi, Informasi, dan Edukasi (KIE) Pemberdayaan Perempuan Kewenangan Kabupaten/Kota	Meningkatnya pengetahuan tentang program pemberdayaan perempuan		Kali		-	-	186.921	4	149.322	100%	80%	4	149.322	-	-		DINAS PPPA	
		PROGRAM PENINGKATAN KUALITAS KELUARGA					-	-	41.400		38.918	-	94%	-	38.918	-	-		DINAS PPPA	
		Peningkatan Kualitas Keluarga dalam Mewujudkan Kesetaraan Gender (KG) dan Hak Anak Tingkat Daerah					-	-	41.400		38.918	-	94%	-	38.918	-	-		DINAS PPPA	
		Pengembangan Kegiatan Masyarakat untuk Peningkatan Kualitas Keluarga Kewenangan Kabupaten/Kota	Meningkatnya pemahaman tentang kualitas keluarga		Kali		-	-	41.400	4	38.918	100%	94%	4	38.918	-	-		DINAS PPPA	
		PROGRAM PENGELOLAAN SISTEM DATA GENDER DAN ANAK					-	-	21.879		17.300	-	79%	-	17.300	-	-		DINAS PPPA	
		Pengumpulan, pengolahan Analisis dan penyajian Data Gender dan Anak Dalam Kelembagaan Data di tingkat Kabupaten/Kota					-	-	21.879		17.300	-	79%	-	17.300	-	-		DINAS PPPA	
		Penyediaan Data Gender dan Anak di Kewenangan Kabupaten/Kota	Tersedianya data gender dan anak		dok		-	-	16.879	2,00	15.400	100%	91%	2	15.400	-	-		DINAS PPPA	
		Penyajian dan pemanfaatan Data Gender dan Anak dalam Kelembagaan Data di Kewenangan Kabupaten/kota	Terlaksananya Penyajian dan pemanfaatan Data Gender dan Anak dalam Kelembagaan Data di Kewenangan Kabupaten/kota		dok		-	-	5.000	2	1.900	100%	38%	2	1.900	-	-		DINAS PPPA	
		PROGRAM PEMENUHAN HAK ANAK (PHA)					-	-	36.320		34.179	-	94%	-	34.179	-	-		DINAS PPPA	

No	Kode	Urusan / Bidang Urusan Pemerintahan Daerah / Program / Kegiatan / Sub Kegiatan	Indikator Kinerja Program / Kegiatan / Sub Kegiatan	Capaian Kinerja RPJMD Pada Tahun 2026			Realisasi Capaian Kinerja RPKD s/d Tahun 2020 (baseline periode RPJMD)		Target Kinerja dan Anggaran RPKD Tahun 2021		Realisasi Capaian Kinerja dan Anggaran RPKD Tahun 2021		Tingkat Capaian Kinerja dan Anggaran RPKD Tahun 2021 (%)		Realisasi Capaian Kinerja dan Anggaran RPJMD s/d Tahun 2021		Tingkat Capaian Kinerja dan Anggaran RPJMD s/d Tahun 2021 (%)		Perangkat Daerah	Ket.
				K	Satuan	Rp. (000)	K	Rp. (000)	K	Rp. (000)	K	Rp. (000)	K	Rp. (000)	K	Rp. (000)	K	Rp. (000)		
1	2	3	4	5			6		7		8		9 = 8/7 x 100 %		10 = 6 + 8		11 = 10/5x100%		12	13
		Pelebagaan PHA pada Lembaga Pemerintahan Daerah / Program / Kegiatan / Sub Kegiatan Kabupaten/Kota	Terciptanya koordinasi kelembagaan masyarakat terhadap hak anak melalui pembinaan, monitoring dan evaluasi pada lembaga masyarakat (Forum Anak Daerah)				-	-			36.320	34.179	-	94%	-	34.179	-	-	DINAS PPPA	
		Koordinasi dan sinkronisasi pelembagaan pemenuhan hak anak kewenangan Kabupaten/Kota	Terciptanya koordinasi kelembagaan masyarakat terhadap hak anak melalui pembinaan, monitoring dan evaluasi pada lembaga masyarakat (Forum Anak Daerah)		dok		-	-	12	36.320	12,00	34.179	100%	94%	12	34.179	-	-	DINAS PPPA	
		PROGRAM PERLINDUNGAN KHUSUS ANAK					-	-			202.837	180.052	-	89%	-	180.052	-	-	DINAS PPPA	
		Pencegahan Kekerasan Terhadap Anak yang Melibatkan Para Pihak Lingkup Daerah Kabupaten Kota					-	-			15.400	15.250	-	99%	-	15.250	-	-	DINAS PPPA	
		Koordinasi dan Sinkronisasi Pencegahan kekerasan terhadap anak kewenangan Kabupaten/Kota	berkurangnya kasus kekerasan terhadap anak		kec		-	-	24	15.400	24	15.250	100%	99%	24	15.250	-	-	DINAS PPPA	
		Penyediaan Layanan bagi Anak yang Memerlukan Perlindungan Khusus yang Memerlukan Koordinasi Tingkat Daerah Kabupaten/Kota					-	-			160.000	138.244	-	86%	-	138.244	-	-	DINAS PPPA	
		Penyediaan layanan pengaduan masyarakat bagi anak yang memerlukan perlindungan khusus tingkat daerah Kabupaten/Kota	memudahkan masyarakat dalam menyampaikan laporan terkait anak yang memerlukan perlindungan		kec		-	-	24	92.985	24	89.704	100%	96%	24	89.704	-	-	DINAS PPPA	
		Koordinasi dan Sinkronisasi Pelaksanaan Pendampingan Anak yang memerlukan Perlindungan Khusus kewenangan Kabupaten/Kota	Terlaksananya koordinasi dan sinkronisasi yang baik dalam mewujudkan kualitas hidup anak		kec		-	-	24	67.015	24	48.540	100%	72%	24	48.540	-	-	DINAS PPPA	
		Kegiatan Penguatan dan Pengembangan Lembaga Penyedia Layanan bagi Anak yang Memerlukan Perlindungan Khusus Tingkat Daerah Kabupaten/Kota					-	-			27.437	26.558	-	97%	-	26.558	-	-	DINAS PPPA	
		Sub Kegiatan Koordinasi dan Sinkronisasi Peningkatan Kapasitas Sumber Daya Lembaga Penyedia Layanan Anak yang Memerlukan Perlindungan Khusus Tingkat Daerah Kabupaten/Kota	Meningkatnya sumber daya manusia lembaga penyedia layanan anak yang memerlukan perlindungan khusus		keg		-	-	1	27.437	1	26.558	100%	97%	1	26.558	-	-	DINAS PPPA	
		PENGENDALIAN PENDUDUK DAN KELUARGA BERENCANA																		
		PROGRAM PENUNJANG URUSAN PEMERINTAH DAERAH KABUPATEN/KOTA					-	-			3.853.098	2.731.346	-	71%	-	2.731.346	-	-	DINAS DALDUK	
		Perencanaan, Penganggaran dan Evaluasi Kinerja Perangkat Daerah					-	-			15.323	14.123	-	92%	-	14.123	-	-	DINAS DALDUK	
		Penyusunan Dokumen Perencanaan Perangkat Daerah	Terlaksananya program kegiatan perangkat daerah dan dokumen perencanaan		dok		-	-	4	3.880	4	2.880	100%	74%	4	2.880	-	-	DINAS DALDUK	

No	Kode	Urusan / Bidang Urusan Pemerintahan Daerah / Program / Kegiatan / Sub Kegiatan	Indikator Kinerja Program / Kegiatan / Sub Kegiatan	Capaian Kinerja RPJMD Pada Tahun 2026		Realisasi Capaian Kinerja RKPd s/d Tahun 2020 (baseline periode RPJMD)		Target Kinerja dan Anggaran RKPd Tahun 2021		Realisasi Capaian Kinerja dan Anggaran RKPd Tahun 2021		Tingkat Capaian Kinerja dan Anggaran RKPd Tahun 2021 (%)		Realisasi Capaian Kinerja dan Anggaran RPJMD s/d Tahun 2021		Tingkat Capaian Kinerja dan Anggaran RPJMD s/d Tahun 2021 (%)		Perangkat Daerah	Ket.	
				K	Satuan	Rp. (000)	K	Rp. (000)	K	Rp. (000)	K	Rp. (000)	K	Rp. (000)	K	Rp. (000)	K			Rp. (000)
1	2	3	4	5		6		7		8		9 = 8/7 x 100 %		10 = 6 + 8		11 = 10/5x100%		12	13	
				K	Satuan	Rp. (000)	K	Rp. (000)	K	Rp. (000)	K	Rp. (000)	K	Rp. (000)	K	Rp. (000)	K	Rp. (000)		
		Koordinasi dan Penyusunan Laporan Capaian Kinerja dan Ikhtisar Realisasi Kinerja SKPD	terlaksananya pelaporan keuangan, prognosis dan realisasi fisik dan keuangan		dok	-	-	1	11.443	1	11.243	100%	98%	1	11.243	-	-	DINAS DALDUK		
		Administrasi Keuangan Perangkat Daerah				-	-		3.546.394		2.484.415	-	70%	-	2.484.415	-	-	DINAS DALDUK		
		Penyediaan Gaji dan Tunjangan ASN	tersedianya gaji dan tunjangan ASN		bln	-	-	12	3.232.904	12	2.251.146	100%	70%	12	2.251.146	-	-	DINAS DALDUK		
		Pelaksanaan penatausahaan dan Pengujian/Verifikasi keuangan SKPD	Terlaksananya penatausahaan dan Pengujian/Verifikasi keuangan SKPD		bln	-	-	12	313.490	10	233.269	83%	74%	10	233.269	-	-	DINAS DALDUK		
		Administrasi Umum Perangkat Daerah				-	-		49.750		47.590	-	96%	-	47.590	-	-	DINAS DALDUK		
		Penyediaan komponen Instalasi Listrik/Penerangan Bangunan Kantor	tersedianya internet dan listrik kantor		bln	-	-	12	2.300	12	2.297	100%	100%	12	2.297	-	-	DINAS DALDUK		
		Penyediaan Peralatan dan Perlengkapan Kantor	tersedianya peralatan dan perlengkapan kantor		bln	-	-	12	6.000	12	5.987	100%	100%	12	5.987	-	-	DINAS DALDUK		
		Penyediaan Barang Cetak dan Penggandaan	Terpenuhinya barang cetak dan pengadaan		bln	-	-	12	6.000	12	4.556	100%	76%	12	4.556	-	-	DINAS DALDUK		
		Penyelenggaraan Rapat koordinasi dan Konsultasi SKPD	terlaksananya koordinasi dan konsultasi kedalam dan luar daerah		bln	-	-	12	35.450	12	34.750	100%	98%	12	34.750	-	-	DINAS DALDUK		
		Penyediaan Jasa Penunjang Urusan Pemerintah Daerah				-	-		115.175		104.471	-	91%	-	104.471	-	-	DINAS DALDUK		
		Penyediaan Jasa Surat Menyurat	tersedianya jasa surat menyurat		bln	-	-	12	1.900	12	1.852	100%	97%	12	1.852	-	-	DINAS DALDUK		
		Penyediaan Jasa Komunikasi, Sumber Daya Air dan Listrik	tersedianya internet dan listrik kantor		bln	-	-	12	37.475	12	26.965	100%	72%	12	26.965	-	-	DINAS DALDUK		
		Penyediaan Jasa Pelayanan Umum Kantor	Terlaksananya Jasa Pelayanan Umum Kantor		bln	-	-	12	75.800	12	75.654	100%	100%	12	75.654	-	-	DINAS DALDUK		
		Pemeliharaan Barang Milik Daerah Penunjang Urusan Pemerintah Daerah				-	-		126.456		80.748	-	64%	-	80.748	-	-	DINAS DALDUK		
		Penyediaan Jasa Pemeliharaan, Biaya Pemeliharaan Pajak dan perizinan Kendaraan Dinas Operasional atau Lapangan	terlaksananya pemeliharaan kendaraan dinas/operasional		bln	-	-	12	122.656	12	77.558	100%	63%	12	77.558	-	-	DINAS DALDUK		
		Pemeliharaan Peralatan dan Mesin Lainnya	terlaksananya pemeliharaan peralatan dan mesin		unit	-	-	6	3.800	2	3.190	33%	84%	2	3.190	-	-	DINAS DALDUK		
		PROGRAM PENGARUSUTAMAAN GENDER DAN PEMBERDAYAAN PEREMPUAN				-	-		467.721		352.331	-	75%	-	352.331	-	-	DINAS DALDUK		
		Pelebagaan Pengarusutamaan Gender (PUG) pada Lembaga Pemerintah Kewenangan				-	-		15.400		14.642	-	95%	-	14.642	-	-	DINAS DALDUK		
		Sosialisasi Kebijakan Pelaksanaan PUG termasuk PPRG	Meningkatkan pengetahuan dan pemahaman di masing-masing lintas sektoral tentang anggaran responsif gender		kali	-	-	1	15.400	1	14.642	100%	95%	1	14.642	-	-	DINAS DALDUK		
		Pemberdayaan Perempuan Bidang Politik, Hukum, Sosial, dan Ekonomi pada Organisasi Kemasyarakatan Kewenangan				-	-		250.000		173.725	-	69%	-	173.725	-	-	DINAS DALDUK		
		Sosialisasi Peningkatan Partisipasi Perempuan di Bidang Politik, Hukum, Sosial dan Ekonomi	Meningkatkan pengetahuan dan keterampilan perempuan dalam meningkatkan ekonomi keluarga		kali	-	-	4	250.000	4	173.725	100%	69%	4	173.725	-	-	DINAS DALDUK		

No	Kode	Urusan / Bidang Urusan Pemerintahan Daerah / Program / Kegiatan / Sub Kegiatan	Indikator Kinerja Program / Kegiatan / Sub Kegiatan	Capaian Kinerja RPJMD Pada Tahun 2026			Realisasi Capaian Kinerja RKPd s/d Tahun 2020 (baseline periode RPJMD)		Target Kinerja dan Anggaran RKPd Tahun 2021		Realisasi Capaian Kinerja dan Anggaran RKPd Tahun 2021		Tingkat Capaian Kinerja dan Anggaran RKPd Tahun 2021 (%)		Realisasi Capaian Kinerja dan Anggaran RPJMD s/d Tahun 2021		Tingkat Capaian Kinerja dan Anggaran RPJMD s/d Tahun 2021 (%)		Perangkat Daerah	Ket.
				K	Satuan	Rp. (000)	K	Rp. (000)	K	Rp. (000)	K	Rp. (000)	K	Rp. (000)	K	Rp. (000)	K	Rp. (000)		
1	2	3	4	5			6		7		8		9 = 8/7 x 100 %		10 = 6 + 8		11 = 10/5x100%		12	13
				K	Satuan	Rp. (000)	K	Rp. (000)	K	Rp. (000)	K	Rp. (000)	K	Rp. (000)	K	Rp. (000)	K	Rp. (000)		
		Penguatan dan Pengembangan Lembaga Penyedia Layanan Pemberdayaan Perempuan Kewenangan					-	-		202.321		163.964	-	81%	-	163.964	-	-	DINAS DALDUK	
		Peningkatan Kapasitas Sumber Daya Lembaga Penyedia Layanan Pemberdayaan Perempuan Kewenangan Kabupaten/Kota	Meningkatkan pemahaman gender bagi OPD Kabupaten Lampung Timur		OPD		-	-	30	15.400	30	14.642	100%	95%	30	14.642	-	-	DINAS DALDUK	
		Pengembangan Komunikasi, Informasi, dan Edukasi (KIE) Pemberdayaan Perempuan Kewenangan Kabupaten/Kota	Meningkatnya pengetahuan tentang program pemberdayaan perempuan		Kali		-	-	4	186.921	4	149.322	100%	80%	4	149.322	-	-	DINAS DALDUK	
		PROGRAM PENINGKATAN KUALITAS KELUARGA					-	-		41.400		38.918	-	94%	-	38.918	-	-	DINAS DALDUK	
		Peningkatan Kualitas Keluarga dalam Mewujudkan Kesetaraan Gender (KG) dan Hak Anak Tingkat Daerah					-	-		41.400		38.918	-	94%	-	38.918	-	-	DINAS DALDUK	
		Pengembangan Kegiatan Masyarakat untuk Peningkatan Kualitas Keluarga Kewenangan Kabupaten/Kota	Meningkatnya pemahaman tentang kualitas keluarga		Kali		-	-	4	41.400	4	38.918	100%	94%	4	38.918	-	-	DINAS DALDUK	
		PROGRAM PENGELOLAAN SISTEM DATA GENDER DAN ANAK					-	-		21.879		17.300	-	79%	-	17.300	-	-	DINAS DALDUK	
		Pengumpulan, pengolahan Analisis dan penyajian Data Gender dan Anak Dalam Kelembagaan Data di tingkat Kabupaten/Kota					-	-		21.879		17.300	-	79%	-	17.300	-	-	DINAS DALDUK	
		Penyediaan Data Gender dan Anak di Kewenangan Kabupaten/Kota	Tersedianya data gender dan anak		dok		-	-	2	16.879	2	15.400	100%	91%	2	15.400	-	-	DINAS DALDUK	
		Penyajian dan pemanfaatan Data Gender dan Anak dalam Kelembagaan Data di Kewenangan Kabupaten/kota	Terlaksananya Penyajian dan pemanfaatan Data Gender dan Anak dalam Kelembagaan Data di Kewenangan Kabupaten/kota		dok		-	-	2	5.000	2	1.900	100%	38%	2	1.900	-	-	DINAS DALDUK	
		PROGRAM PEMENUHAN HAK ANAK (PHA)					-	-		36.320		34.179	-	94%	-	34.179	-	-	DINAS DALDUK	
		Pelebagaan PHA pada Lembaga Pemerintah, Non Pemerintah dan Dunia Usaha Kewenangan Kabupaten/Kota	Terciptanya koordinasi kelembagaan masyarakat terhadap hak anak melalui pembinaan, monitoring dan evaluasi pada lembaga masyarakat (Forum Anak Daerah)				-	-		36.320		34.179	-	94%	-	34.179	-	-	DINAS DALDUK	
		Koordinasi dan sinkronisasi pelembagaan pemenuhan hak anak kewenangan Kabupaten/Kota	Terciptanya koordinasi kelembagaan masyarakat terhadap hak anak melalui pembinaan, monitoring dan evaluasi pada lembaga masyarakat (Forum Anak Daerah)		dok		-	-	12	36.320	12	34.179	100%	94%	12	34.179	-	-	DINAS DALDUK	
		PROGRAM PERLINDUNGAN KHUSUS ANAK					-	-		202.837		180.052	-	89%	-	180.052	-	-	DINAS DALDUK	
		Pencegahan Kekerasan Terhadap Anak yang Melibatkan Para Pihak Lingkup Daerah Kabupaten Kota					-	-		15.400		15.250	-	99%	-	15.250	-	-	DINAS DALDUK	
		Koordinasi dan Sinkronisasi Pencegahan kekerasan terhadap anak kewenangan Kabupaten/Kota	berkurangnya kasus kekerasan terhadap anak		kec		-	-	24	15.400	24	15.250	100%	99%	24	15.250	-	-	DINAS DALDUK	

No	Kode	Urusan / Bidang Urusan Pemerintahan Daerah / Program / Kegiatan / Sub Kegiatan	Indikator Kinerja Program / Kegiatan / Sub Kegiatan	Capaian Kinerja RPJMD Pada Tahun 2026			Realisasi Capaian Kinerja RKPd s/d Tahun 2020 (baseline periode RPJMD)		Target Kinerja dan Anggaran RKPd Tahun 2021		Realisasi Capaian Kinerja dan Anggaran RKPd Tahun 2021		Tingkat Capaian Kinerja dan Anggaran RKPd Tahun 2021 (%)		Realisasi Capaian Kinerja dan Anggaran RPJMD s/d Tahun 2021		Tingkat Capaian Kinerja dan Anggaran RPJMD s/d Tahun 2021 (%)		Perangkat Daerah	Ket.	
				K	Satuan	Rp. (000)	K	Rp. (000)	K	Rp. (000)	K	Rp. (000)	K	Rp. (000)	K	Rp. (000)	K	Rp. (000)			
1																					
		Penyediaan Layanan bagi Anak yang Memerlukan Perlindungan Khusus yang Memerlukan Koordinasi Tingkat Daerah Kabupaten/Kota					-	-	160.000		138.244	-	86%	-	138.244	-	-	DINAS DALDUK			
		Penyediaan layanan pengaduan masyarakat bagi anak yang memerlukan perlindungan khusus tingkat daerah Kabupaten/Kota	memudahkan masyarakat dalam menyampaikan laporan terkait anak yang memerlukan perlindungan		kec		-	-	24	92.985	24	89.704	100%	96%	24	89.704	-	-	DINAS DALDUK		
		Koordinasi dan Sinkronisasi Pelaksanaan Pendampingan Anak yang memerlukan Perlindungan Khusus kewenangan Kabupaten/Kota	Terlaksananya koordinasi dan sinkronisasi yang baik dalam mewujudkan kualitas hidup anak		kec		-	-	24	67.015	24	48.540	100%	72%	24	48.540	-	-	DINAS DALDUK		
		Kegiatan Penguatan dan Pengembangan Lembaga Penyedia Layanan bagi Anak yang Memerlukan Perlindungan Khusus Tingkat Daerah Kabupaten/Kota					-	-	27.437		26.558	-	97%	-	26.558	-	-	DINAS DALDUK			
		Sub Kegiatan Koordinasi dan Sinkronisasi Peningkatan Kapasitas Sumber Daya Lembaga Penyedia Layanan Anak yang Memerlukan Perlindungan Khusus Tingkat Daerah Kabupaten/Kota	Meningkatnya sumber daya manusia lembaga penyedia layanan anak yang memerlukan perlindungan khusus		keg		-	-	1	27.437	1	26.558	100%	97%	1	26.558	-	-	DINAS DALDUK		
8		URUSAN PEMERINTAHAN WAJIB YANG BERKAITAN DENGAN PELAYANAN DASAR																			
		URUSAN PEMERINTAHAN BIDANG LINGKUNGAN HIDUP																			
		PROGRAM PENUNJANG URUSAN PEMERINTAHAN DAERAH KABUPATEN/KOTA					78,00												DLH		
		Perencanaan, Penganggaran, dan Evaluasi Kinerja Perangkat Daerah					12,00												DLH		
		Penyusunan Dokumen Perencanaan Perangkat Daerah	Jumlah Dokumen Perencanaan Perangkat Daerah		2	Dokumen	25.000	4,00	-	16	25.000	7	18.230	44%	73%	11	18.230	550%	73%	DLH	
		Koordinasi dan Penyusunan Dokumen RKA- SKPD	Jumlah Dokumen RKA-SKPD dan Laporan Hasil Koordinasi Penyusunan Dokumen RKA-SKPD		4	Dokumen	25.000	6,00	-	6	14.747	6	7.988	100%	54%	12	7.988	300%	32%	DLH	
		Koordinasi dan Penyusunan Laporan Capaian Kinerja dan Ikhtisar Realisasi Kinerja SKPD	Jumlah Laporan Capaian Kinerja dan Ikhtisar Realisasi Kinerja SKPD dan Laporan Hasil Koordinasi Penyusunan Laporan Capaian Kinerja dan Ikhtisar Realisasi Kinerja SKPD		12	Dokumen	25.000	-	-	12	9.779	12	6.779	100%	69%	12	6.779	100%	27%	DLH	
		Evaluasi Kinerja Perangkat Daerah	Jumlah Laporan Evaluasi Kinerja Perangkat Daerah		1	Dokumen	25.000	2,00	-	1	7.330	1	7.330	100%	100%	3	7.330	300%	29%	DLH	
		Administrasi Keuangan Perangkat Daerah					-	18,00	-	0	-	0	-	-	18	-	-	-	DLH		
		Penyediaan Gaji dan Tunjangan ASN	Jumlah Orang yang Menerima Gaji dan Tunjangan ASN		12	Bln	3.767.358	18,00	-	12	3.916.299	12	3.702.424	100%	95%	30	3.702.424	250%	98%	DLH	

No	Kode	Urusan / Bidang Urusan Pemerintahan Daerah / Program / Kegiatan / Sub Kegiatan	Indikator Kinerja Program / Kegiatan / Sub Kegiatan	Capaian Kinerja RPJMD Pada Tahun 2026			Realisasi Capaian Kinerja RKP s/d Tahun 2020 (baseline periode RPJMD)		Target Kinerja dan Anggaran RKP Tahun 2021		Realisasi Capaian Kinerja dan Anggaran RKP Tahun 2021		Tingkat Capaian Kinerja dan Anggaran RKP Tahun 2021 (%)		Realisasi Capaian Kinerja dan Anggaran RPJMD s/d Tahun 2021		Tingkat Capaian Kinerja dan Anggaran RPJMD s/d Tahun 2021 (%)		Perangkat Daerah	Ket.
				K	Satuan	Rp. (000)	K	Rp. (000)	K	Rp. (000)	K	Rp. (000)	K	Rp. (000)	K	Rp. (000)	K	Rp. (000)		
1	2	3	4	5			6		7		8		9 = 8/7 x 100 %		10 = 6 + 8		11 = 10/5x100%		12	13
		Penyediaan Administrasi Pelaksanaan Tugas ASN	Jumlah Dokumen Hasil Penyediaan Administrasi Pelaksanaan Tugas ASN	12	Bln	450.000	18,00	-	12	416.710	12	347.210	100%	83%	30	347.210	250%	77%	DLH	
		Pelaksanaan Penatausahaan dan Pengujian/Verifikasi Keuangan SKPD	Jumlah Dokumen Penatausahaan dan Pengujian/Verifikasi Keuangan SKPD	12	Bln	75.000	18,00	-	12	82.040	12	73.080	100%	89%	30	73.080	250%	97%	DLH	
		Koordinasi dan Penyusunan Laporan Keuangan Akhir Tahun SKPD	Jumlah Laporan Keuangan Akhir Tahun SKPD dan Laporan Hasil Koordinasi Penyusunan Laporan Keuangan Akhir Tahun SKPD	1	Dokumen	25.000	1,00	-	1	8.179	0	8.179	0%	100%	1	8.179	100%	33%	DLH	
		Koordinasi dan Penyusunan Laporan Keuangan Bulanan / Triwulanan / Semesteran SKPD	Jumlah Laporan Keuangan Bulanan / Triwulanan / Semesteran SKPD dan Laporan Koordinasi Penyusunan Laporan Keuangan Bulanan / Triwulanan / Semesteran SKPD	2	Dokumen	25.000	2,00	-	2	16.704	0	7.690	0%	46%	2	7.690	100%	31%	DLH	
		Administrasi Barang Milik Daerah pada Perangkat Daerah		-		-	12,00	-	0	-	0	-	-	-	12	-	-	-	DLH	
		Pengadaan Pakaian Dinas beserta Atribut Kelengkapannya	Jumlah Paket Pakaian Dinas beserta Atribut Kelengkapan	17	Orang	120.000	12,00	-	12	-	0	-	0%	-	12	-	71%	0%	DLH	
		Administrasi Umum Perangkat Daerah		-		-	12,00	-	0	-	0	-	-	-	12	-	-	-	DLH	
		Penyediaan Komponen Instalasi Listrik/Penerangan Bangunan Kantor	Jumlah Paket Komponen Instalasi Listrik/Penerangan Bangunan Kantor yang Disediakan	12	Bln	18.000	12,00	-	12	4.000	12	3.000	100%	75%	24	3.000	200%	17%	DLH	
		Penyediaan Peralatan dan Perlengkapan Kantor	Jumlah Paket Peralatan dan Perlengkapan Kantor yang Disediakan	12	Bln	80.000	12,00	-	12	-	0	-	0%	-	12	-	100%	0%	DLH	
		Penyediaan Peralatan Rumah Tangga	Jumlah Paket Peralatan Rumah Tangga yang Disediakan	12	Bln	30.000	12,00	-	12	8.005	12	5.153	100%	64%	24	5.153	200%	17%	DLH	
		Penyediaan Bahan Logistik Kantor	Jumlah Paket Bahan Logistik Kantor yang Disediakan	12	Bln	35.000	12,00	-	12	14.000	12	10.539	100%	75%	24	10.539	200%	30%	DLH	
		Penyediaan Barang Cetak dan Pengandaan	Jumlah Paket Barang Cetak dan Pengandaan yang Disediakan	12	Bln	55.000	12,00	-	12	10.686	12	8.686	100%	81%	24	8.686	200%	16%	DLH	
		Penyelenggaraan Rapat Koordinasi dan Konsultasi SKPD	Jumlah Laporan Penyelenggaraan Rapat Koordinasi dan Konsultasi SKPD	12	Bln	250.000	12,00	-	12	20.860	12	18.209	100%	87%	24	18.209	200%	7%	DLH	
		Penyediaan Jasa Penunjang Urusan Pemerintahan Daerah		-		-	12,00	-	0	-	0	-	-	-	12	-	-	-	DLH	
		Penyediaan Jasa Surat Menyurat	Jumlah Laporan Penyediaan Jasa Surat Menyurat	12	Bln	12.000	12,00	-	12	1.500	12	750	100%	50%	24	750	200%	6%	DLH	
		Penyediaan Jasa Komunikasi, Sumber Daya Air dan Listrik	Jumlah Laporan Penyediaan Jasa Komunikasi, Sumber Daya Air dan Listrik yang Disediakan	12	Bln	195.000	12,00	-	12	57.500	12	50.179	100%	87%	24	50.179	200%	26%	DLH	
		Penyediaan Jasa Pelayanan Umum Kantor	Jumlah Laporan Penyediaan Jasa Pelayanan Umum Kantor yang Disediakan	12	Bln	525.000	12,00	-	12	398.900	12	398.400	100%	100%	24	398.400	200%	76%	DLH	
		Pemeliharaan Barang Milik Daerah Penunjang Urusan Pemerintahan Daerah		-		-	12,00	-	0	-	0	-	-	-	12	-	-	-	DLH	

No	Kode	Urusan / Bidang Urusan Pemerintahan Daerah/ Program/ Kegiatan/ Sub Kegiatan	Indikator Kinerja Program/ Kegiatan/ Sub Kegiatan	Capaian Kinerja RPJMD Pada Tahun 2026			Realisasi Capaian Kinerja RKPd s/d Tahun 2020 (baseline periode RPJMD)		Target Kinerja dan Anggaran RKPd Tahun 2021		Realisasi Capaian Kinerja dan Anggaran RKPd Tahun 2021		Tingkat Capaian Kinerja dan Anggaran RKPd Tahun 2021 (%)		Realisasi Capaian Kinerja dan Anggaran RPJMD s/d Tahun 2021		Tingkat Capaian Kinerja dan Anggaran RPJMD s/d Tahun 2021 (%)		Perangkat Daerah	Ket.	
				K	Satuan	Rp. (000)	K	Rp. (000)	K	Rp. (000)	K	Rp. (000)	K	Rp. (000)	K	Rp. (000)	K	Rp. (000)			
1	2	3	4	5			6		7		8		9 = 8/7 x 100 %		10 = 6 + 8		11 = 10/5x100%		12	13	
		Penyediaan Jasa Pemeliharaan, Biaya Pemeliharaan, dan Pajak Kendaraan Perorangan Dinas atau Kendaraan Dinas Jabatan dan dibayarkan Pajaknya	Jumlah Kendaraan Perorangan Dinas atau Kendaraan Dinas Jabatan yang Dipelihara dan dibayarkan Pajaknya	12	Bln	350.000	12,00	-	12	243.676	12	147.697	100%	61%	24	147.697	200%	42%	DLH		
		Pemeliharaan Peralatan dan Mesin Lainnya	Jumlah Peralatan dan Mesin Lainnya yang Dipelihara	12	Bln	25.000	12,00	-	12	10.000	12	4.874	100%	49%	24	4.874	200%	19%	DLH		
		Pemeliharaan/Rehabilitasi Gedung Kantor dan Bangunan Lainnya	Terlaksananya Pemeliharaan/Rehabilitasi Gedung Kantor dan Bangunan Lainnya	12	Bln	43.000	12,00	-	12	-	-	-	-	-	-	-	-	0%	DLH		
		URUSAN PEMERINTAHAN BIDANG LINGKUNGAN HIDUP																	DLH		
		PROGRAM PERENCANAAN LINGKUNGAN HIDUP				2,00									2				DLH		
		Rencana Perlindungan dan Pengelolaan Lingkungan Hidup (RPPLH) Kabupaten/Kota					2,00		0		0				2				DLH		
		Penyusunan dan Penetapan RPPLH Kabupaten/Kota	Jumlah Muatan Hasil Penyusunan dan Penetapan RPPLH Kabupaten/Kota yang Disusun	2	Dokumen	300.000	2,00	-	0	7.473	0	7.472	-	100%	2	7.472	100%	2%	DLH		
		PROGRAM PENGENDALIAN PENCEMARAN DAN/ATAU KERUSAKAN LINGKUNGAN HIDUP																	DLH		
		Pencegahan Pencemaran dan/atau Kerusakan Lingkungan Hidup Kabupaten/Kota					116,00								116				DLH		
		Koordinasi, Sinkronisasi, dan Pelaksanaan Pencegahan Pencemaran Lingkungan Hidup Dilaksanakan Terhadap Media Tanah, Air, Udara, dan Laut	Jumlah Dokumen Uji Kualitas Lingkungan Hidup Dilaksanakan Terhadap Media Tanah, Air, Udara, dan Laut	55	Pelaku usaha	51.100	157,00	-	17	17.569	76,00	13.329	447%	76%	233	13.329	424%	26%	DLH		
		Penanggulangan Pencemaran dan/atau Kerusakan Lingkungan Hidup Kabupaten/Kota					1,00								1				DLH		
		Pemberian Informasi Peringatan Pencemaran dan/atau Kerusakan Lingkungan Hidup pada Masyarakat	Jumlah Laporan Sosialisasi Informasi Peringatan Pencemaran dan/atau Kerusakan Lingkungan Hidup pada Masyarakat di Kabupaten/Kota yang Dilaksanakan	1	Dokumen	51.100	1,00	-	0	-	0	-	-	-	1	-	-	100%	0%	DLH	
		Koordinasi, Sinkronisasi dan Pelaksanaan Remediasi	Jumlah Dokumen Hasil Koordinasi, Sinkronisasi dan Pelaksanaan Remediasi	1	Dokumen	75.000	-	-	1	16.542	0	14.142	0%	85%	-	14.142	0%	19%	DLH		
		PROGRAM PENGELOLAAN KEANEKARAGAMAN HAYATI (KEHATI)					13,00								13				DLH		
		Pengelolaan Keanekaragaman Hayati Kabupaten/Kota					13,00								13				DLH		
		Pengelolaan Ruang Terbuka Hijau (RTH)	Luas RTH yang Dikelola Lingkup Kewenangan Kabupaten/Kota	13	Lokasi	963.747	13,00	-	13	656.215	13	655.135	100%	100%	26	655.135	200%	68%	DLH		

No	Kode	Urusan / Bidang Urusan Pemerintahan Daerah / Program / Kegiatan / Sub Kegiatan	Indikator Kinerja Program / Kegiatan / Sub Kegiatan	Capaian Kinerja RPJMD Pada Tahun 2026			Realisasi Capaian Kinerja RKPd s/d Tahun 2020 (baseline periode RPJMD)		Target Kinerja dan Anggaran RKPd Tahun 2021		Realisasi Capaian Kinerja dan Anggaran RKPd Tahun 2021		Tingkat Capaian Kinerja dan Anggaran RKPd Tahun 2021 (%)		Realisasi Capaian Kinerja dan Anggaran RPJMD s/d Tahun 2021		Tingkat Capaian Kinerja dan Anggaran RPJMD s/d Tahun 2021 (%)		Perangkat Daerah	Ket.
				K	Satuan	Rp. (000)	K	Rp. (000)	K	Rp. (000)	K	Rp. (000)	K	Rp. (000)	K	Rp. (000)	K	Rp. (000)		
1	2	3	4	5			6		7		8		9 = 8/7 x 100 %		10 = 6 + 8		11 = 10/5x100%		12	13
		Pengembangan Kapasitas Kelembagaan dan SDM dalam Pengelolaan Keekaragaman Hayati	Jumlah Orang yang Meningkatkan Kapasitasnya dalam Pengelolaan Keekaragaman Hayati	1	Lembaga Mangrove	50.000	6,00	-	10	14.490	6	14.490	60%	100%	12	14.490	####	29%	DLH	
		PROGRAM PENGENDALIAN BAHAN BERBAHAYA DAN BERACUN (B3) DAN LIMBAH BAHAN BERBAHAYA DAN BERACUN (LIMBAH B3)					18,00	-					-	-	18	-	-	-	DLH	
		Pengumpulan Limbah B3 dalam 1 (Satu) Daerah Kabupaten/Kota					18,00	-					-	-	18	-	-	-	DLH	
		Fasilitasi Pemenuhan Komitmen Izin Pengumpulan Limbah B3 Dilaksanakan Melalui Sistem Pelayanan Perizinan Berusaha Terintegrasi Secara Elektronik	Jumlah Fasilitasi Persetujuan/Izin Pengumpulan Limbah B3 yang Dilaksanakan Melalui Sistem Pelayanan Perizinan Berusaha Terintegrasi Secara Elektronik	15	Dokumen	15.000	20,00	-	10	11.820	8	8.540	80%	72%	28	8.540	187%	57%	DLH	
		PROGRAM PEMBINAAN DAN PENGAWASAN TERHADAP IZIN LINGKUNGAN DAN IZIN PERLINDUNGAN DAN PENGELOLAAN LINGKUNGAN HIDUP (PPLH)					18,00	-					-	-	18	-	-	-	DLH	
		Pembinaan dan Pengawasan Terhadap Usaha dan/atau Kegiatan yang Izin Lingkungan dan Izin PPLH Diterbitkan oleh Pemerintah Daerah Kabupaten/Kota					30,00	-					-	-	30	-	-	-	DLH	
		Fasilitasi Pemenuhan Ketentuan dan Kewajiban Izin Lingkungan dan/atau Izin PPLH	Jumlah Rekomendasi dan/atau Persetujuan Teknis, Persetujuan Lingkungan, dan Surat Kelayakan Operasi yang Diberikan	25	Perusahaan	102.799	16,00	-	25	18.368	7	16.718	28%	91%	23	16.718	92%	16%	DLH	
		Pengawasan Usaha dan/atau Kegiatan yang Izin Lingkungan Hidup, Izin PPLH yang Diterbitkan oleh Pemerintah Daerah Kabupaten/Kota	Jumlah Laporan Dari Usaha dan/atau Kegiatan yang Diawasi Izin Lingkungan, Persetujuan Lingkungan, Surat Kelayakan Operasi oleh Pemerintah Daerah Kabupaten/Kota	69	Persen	102.300	#VALUE!	-	68,51	12.939	0	11.400	0%	88%	-	11.400	-	11%	DLH	
		Koordinasi dan Sinkronisasi Pengawasan dan Penerapan Sanksi Upaya dan Rencana PPLH	Jumlah Dokumen Hasil Koordinasi dan Sinkronisasi Pengawasan dan Penerapan Sanksi Upaya dan Rencana PPLHD	70	Perusahaan	200.400	14,00	-	25	24.698	5	20.098	20%	81%	19	20.098	27%	10%	DLH	
		PROGRAM PENINGKATAN PENDIDIKAN, PELATIHAN DAN PENYULUHAN LINGKUNGAN HIDUP UNTUK MASYARAKAT					3,00	-					-	-	3	-	-	-	DLH	
		Penyelenggaraan Pendidikan, Pelatihan, dan Penyuluhan Lingkungan Hidup untuk Lembaga Kemasyarakatan Tingkat Daerah Kabupaten/Kota					3,00	-					-	-	3	-	-	-	DLH	
		Peningkatan Kapasitas dan Kompetensi Sumber Daya Manusia Bidang Lingkungan Hidup untuk Lembaga Kemasyarakatan	Jumlah Lembaga/keompok Masyarakat/Institusi yang Terdaftar yang Meningkatkan Kapasitas dan Kompetensinya Terkait PPLH	10	Sekolah	51.031	3,00	-	20	43.424	6,00	41.874	30%	96%	9	41.874	90%	82%	DLH	

No	Kode	Urusan / Bidang Urusan Pemerintahan Daerah/ Program/ Kegiatan/ Sub Kegiatan	Indikator Kinerja Program/ Kegiatan/ Sub Kegiatan	Capaian Kinerja RPJMD Pada Tahun 2026			Realisasi Capaian Kinerja RKPd s/d Tahun 2020 (baseline periode RPJMD)		Target Kinerja dan Anggaran RKPd Tahun 2021		Realisasi Capaian Kinerja dan Anggaran RKPd Tahun 2021		Tingkat Capaian Kinerja dan Anggaran RKPd Tahun 2021 (%)		Realisasi Capaian Kinerja dan Anggaran RPJMD s/d Tahun 2021		Tingkat Capaian Kinerja dan Anggaran RPJMD s/d Tahun 2021 (%)		Perangkat Daerah	Ket.
				K	Satuan	Rp. (000)	K	Rp. (000)	K	Rp. (000)	K	Rp. (000)	K	Rp. (000)	K	Rp. (000)	K	Rp. (000)		
1	2	3	4	5			6		7		8		9 = 8/7 x 100 %		10 = 6 + 8		11 = 10/5x100%		12	13
				K	Satuan	Rp. (000)	K	Rp. (000)	K	Rp. (000)	K	Rp. (000)	K	Rp. (000)	K	Rp. (000)	K	Rp. (000)		
		PROGRAM PENGHARGAAN LINGKUNGAN HIDUP UNTUK MASYARAKAT					-	-					-	-	-	-	-	-	DLH	
		Pemberian Penghargaan Lingkungan Hidup Tingkat Daerah Kabupaten/Kota					-	-					-	-	-	-	-	-	DLH	
		Penilaian Kinerja Masyarakat/Lembaga Masyarakat/Dunia Usaha/Dunia Pendidikan/Filantropi dalam Perlindungan dan Pengelolaan Lingkungan Hidup	Jumlah Masyarakat/Lembaga Masyarakat/Dunia Usaha/Dunia Pendidikan/Filantropi yang Dinilai Kinerjanya dalam rangka PPLH	4	Sekolah	108.665	-	-	0	-	0	-	-	-	-	-	0%	0%	DLH	
		PROGRAM PENANGANAN PENGADUAN LINGKUNGAN HIDUP					5,00	-					-	-	5	-	-	-	DLH	
		Penyelesaian Pengaduan Masyarakat di Bidang Perlindungan dan Pengelolaan Lingkungan Hidup (PPLH) Kabupaten/Kota					5,00	-					-	-	5	-	-	-	DLH	
		Koordinasi dan Sinkronisasi Penerapan Sanksi Administrasi, Penyelesaian Sengketa, dan/atau Penyidikan Lingkungan Hidup di Luar Pengadilan atau Melalui Pengadilan	Jumlah Dokumen Hasil Koordinasi dan Sinkronisasi Penerapan Sanksi Administrasi, Penyelesaian Sengketa, dan/atau Penyidikan Lingkungan Hidup di Luar Pengadilan atau Melalui Pengadilan	6	Perusahaan	102.749	9,00	-	8	20.498	4	17.998	50%	88%	13	17.998	217%	18%	DLH	
		PROGRAM PENGELOLAAN PERSAMPAHAN					1.099,90	-					-	-	1.100	-	-	-	DLH	
		Pengelolaan Sampah					1.099,90	-					-	-	1.100	-	-	-	DLH	
		Penanganan Sampah dengan Melakukan Pemilahan, Pengumpulan, Pengangkutan, Pengolahan, dan Pemrosesan Akhir Sampah di TPA/TPST/SPA Kabupaten/Kota	Jumlah Sampah yang Dipilah, Dikumpulkan, Diangkut, Diolah, Diproses Akhir di TPA/TPST/SPA Kabupaten/Kota	7.000	Ton	1.096.119	1.319,80	-	7232	974.466	440	945.920	6%	97%	1.760	945.920	25%	86%	DLH	
		URUSAN PEMERINTAHAN WAJIB YANG TIDAK BERKAITAN DEGAN PELAYANAN DASAR																		
		PERUMAHAN RAKYAT DAN KAWASAN PERMUKIMAN																		
		PROGRAM PENUNJANG URUSAN PEMERINTAHAN DAERAH KABUPATEN/KOTA																		
		Perencanaan, Penganggaran, dan Evaluasi Kinerja Perangkat Daerah	Terlaksananya Perencanaan dan Evaluasi Kinerja		Bulan		-	-	12	4.835.253	12	4.108.979	100%	85%	12	4.108.979	-	-	PERKIM	
		Penyusunan Dokumen Perencanaan Perangkat Daerah	Terlaksananya penyusunan Perencanaan Perangkat Daerah		Bulan		-	0	12	37.027	12	37.027	100%	100%	12	37.027	-	-	PERKIM	
		Administrasi Keuangan Perangkat Daerah	Terlaksananya Administrasi Keuangan perangkat Daerah		Bulan		-	0	12	4.128.352	12	3.455.093	100%	84%	12	3.455.093	-	-	PERKIM	
		Penyediaan Gaji dan Tunjangan ASN	Terlaksananya pembayaran dan tunjangan ASN		Bulan		-	0	12	3.209.037	12	2.670.256	100%	83%	12	2.670.256	-	-	PERKIM	
		Penyediaan Administrasi Pelaksanaan Tugas ASN	Terbayarnya jasa Penyediaan Administrasi Pelaksanaan Tugas ASN		Bulan		-	0	12	858.522	12	724.129	100%	84%	12	724.129	-	-	PERKIM	
		Koordinasi dan Pelaksanaan Akuntansi SKPD	Terlaksananya Penyusunan LKIPJ, akuntansi dan pelaporan SKPD		Persen		-	0	100	26.453	100	26.384	100%	100%	100	26.384	-	-	PERKIM	

No	Kode	Urusan / Bidang Urusan Pemerintahan Daerah/ Program/ Kegiatan/ Sub Kegiatan	Indikator Kinerja Program/ Kegiatan/ Sub Kegiatan	Capaian Kinerja RPJMD Pada Tahun 2026			Realisasi Capaian Kinerja RKPd s/d Tahun 2020 (baseline periode RPJMD)		Target Kinerja dan Anggaran RKPd Tahun 2021		Realisasi Capaian Kinerja dan Anggaran RKPd Tahun 2021		Tingkat Capaian Kinerja dan Anggaran RKPd Tahun 2021 (%)		Realisasi Capaian Kinerja dan Anggaran RPJMD s/d Tahun 2021		Tingkat Capaian Kinerja dan Anggaran RPJMD s/d Tahun 2021 (%)		Perangkat Daerah	Ket.
				K	Satuan	Rp. (000)	K	Rp. (000)	K	Rp. (000)	K	Rp. (000)	K	Rp. (000)	K	Rp. (000)	K	Rp. (000)		
1	2	3	4	5			6		7		8		9 = 8/7 x 100 %		10 = 6 + 8		11 = 10/5x100%		12	13
				K	Satuan	Rp. (000)	K	Rp. (000)	K	Rp. (000)	K	Rp. (000)	K	Rp. (000)	K	Rp. (000)	K	Rp. (000)		
		Koordinasi dan Penyusunan Laporan Keuangan Akhir Tahun SKPD	Tersusunnya laporan keuangan akhir tahun tepat waktu		Persen		-	0	100	14.840	100	14.828	100%	100%	100	14.828	-	-	PERKIM	
		Koordinasi dan Penyusunan Laporan Keuangan Bulanan/Triwulanan/Semesteran SKPD	Terlaksananya Penyusunan Laporan Keuangan Bulanan/ triwulanan/ Semesteran SKPD		Bulan		-	0	12	19.500	12	19.497	100%	100%	12	19.497	-	-	PERKIM	
		Administrasi Kepegawaian Perangkat Daerah	Terlaksananya Peningkatan Disiplin dan Kapasitas Sumber Daya Aparatur				-	0		-		-	-	-	-	-	-	-	PERKIM	
		Bimbingan Teknis Implementasi Peraturan Perundang-Undangan	Meningkatnya Kapasitas Sumber Daya Aparatur		Bulan		-	0	12	-	12	-	100%	-	12	-	-	-	PERKIM	
		Administrasi Umum Perangkat Daerah	Tertib Administrasi Umum perangkat daerah		Bulan		-	0	12	288.508	12	272.081	100%	94%	12	272.081	-	-	PERKIM	
		Penyediaan Komponen Instalasi Listrik/Penerangan Bangunan Kantor	Terpenuhinya Kebutuhan Komponen instalasi listrik/ penerangan Bangunan Kantor		Bulan		-	0	12	10.000	12	9.991	100%	100%	12	9.991	-	-	PERKIM	
		Penyediaan Peralatan dan Perlengkapan Kantor	Peralatan dan perlengkapan kantor yang memadai		Bulan		-	0	12	64.712	12	48.919	100%	76%	12	48.919	-	-	PERKIM	
		Penyediaan Peralatan Rumah Tangga	Tercapainya kelancaran administrasi perkantoran dengan tersedianya peralatan rumah tangga		Persen		-	0	100	15.999	100	15.991	100%	100%	100	15.991	-	-	PERKIM	
		Penyediaan Bahan Logistik Kantor	Tersedianya kebutuhan logistik kantor		Persen		-	0	100	16.684	100	16.681	100%	100%	100	16.681	-	-	PERKIM	
		Penyediaan Barang Cetakan dan Penggandaan	Tercapainya kelancaran administrasi perkantoran dengan tersedianya barang cetakan dan penggandaan				-	0		44.667		44.646	-	100%	-	44.646	-	-	PERKIM	
		Penyelenggaraan Rapat Koordinasi dan Konsultasi SKPD	Tercapainya koordinasi dan konsultasi dengan adanya rapat-rapat koordinasi dan konsultasi keluar daerah		bulan		-	0	12	136.447	12	135.853	100%	100%	12	135.853	-	-	PERKIM	
		Pengadaan Barang Milik Daerah Penunjang Urusan Pemerintah Daerah	Terpenuhinya kebutuhan Barang Milik Daerah Penunjang Urusan Pemerintah Daerah		bulan		-	0	12	23.268	12	22.488	100%	97%	12	22.488	-	-	PERKIM	
		Pengadaan Kendaraan Dinas Operasional atau Lapangan	Terlaksananya pengadaan Kendaraan Dinas Operasional atau lapangan				-	0		1.718		1.718	-	100%	-	1.718	-	-	PERKIM	
		Pengadaan Mebel	Terlaksananya pengadaan Kursi kerja		bulan		-	0	12	21.550	12	20.770	100%	96%	12	20.770	-	-	PERKIM	
		Penyediaan Jasa Penunjang Urusan Pemerintahan Daerah	Tersedianya jasa penunjang urusan pemerintah daerah		bulan		-	0	12	112.800	12	95.061	100%	84%	12	95.061	-	-	PERKIM	
		Penyediaan Jasa Surat Menyurat	terlaksananya kebutuhan surat menyurat Dinas		bulan		-	0	12	15.000	12	14.997	100%	100%	12	14.997	-	-	PERKIM	
		Penyediaan Jasa Komunikasi, Sumber Daya Air dan Listrik	Terwujudnya kelancaran komunikasi dengan tersedianya jasa komunikasi sumber daya air dan listrik				-	0		37.800		20.064	-	53%	-	20.064	-	-	PERKIM	
		Penyediaan Jasa Pelayanan Umum Kantor	Terpenuhinya kebutuhan Honorarium jasa kabersihan Kantor		bulan		-	0	12	60.000	12	60.000	100%	100%	12	60.000	-	-	PERKIM	
		Pemeliharaan Barang Milik Daerah Penunjang Urusan Pemerintahan Daerah	Terpeliharanya Barang Milik Daerah Penunjang		bulan		-	0	12	245.299	12	227.247	100%	93%	12	227.247	-	-	PERKIM	

No	Kode	Urusan / Bidang Urusan Pemerintahan Daerah/ Program/ Kegiatan/ Sub Kegiatan	Indikator Kinerja Program/ Kegiatan/ Sub Kegiatan	Capaian Kinerja RPJMD Pada Tahun 2026			Realisasi Capaian Kinerja RKPd s/d Tahun 2020 (baseline periode RPJMD)		Target Kinerja dan Anggaran RKPd Tahun 2021		Realisasi Capaian Kinerja dan Anggaran RKPd Tahun 2021		Tingkat Capaian Kinerja dan Anggaran RKPd Tahun 2021 (%)		Realisasi Capaian Kinerja dan Anggaran RPJMD s/d Tahun 2021		Tingkat Capaian Kinerja dan Anggaran RPJMD s/d Tahun 2021 (%)		Perangkat Daerah	Ket.
				K	Satuan	Rp. (000)	K	Rp. (000)	K	Rp. (000)	K	Rp. (000)	K	Rp. (000)	K	Rp. (000)	K	Rp. (000)		
1	2	3	4	5			6		7		8		9 = 8/7 x 100 %		10 = 6 + 8		11 = 10/5x100%		12	13
		Penyediaan Jasa Pemeliharaan, Biaya Pemeliharaan, dan Pajak Kendaraan Perorangan Dinas atau Kendaraan Dinas Jabatan	Tersedianya jasa pemeliharaan dan perizinan kendaraan dinas operasional		bulan		-	0	12	222.569	12	204.561	100%	92%	12	204.561	-	-	PERKIM	
		Pemeliharaan Peralatan dan Mesin Lainnya	Tersedianya jasa perbaikan peralatan kerja				-	0		22.730		22.686	-	100%	-	22.686	-	-	PERKIM	
		Pemeliharaan/Rehabilitasi Gedung Kantor dan Bangunan Lainnya	Terlaksananya rehabilitasi sedang berat gedung Kantor				-	0		-		-	-	-	-	-	-	-	PERKIM	
		Program Pengelolaan Dan Pengembangan Sistem Penyediaan Air Minum			Persen		-	0	100	28.477.931	100	27.904.428	100%	98%	100	27.904.428	-	-	PERKIM	
		Pengelolaan dan Pengembangan Sistem Penyediaan Air Minum (SPAM) di Daerah Kabupaten/Kota	Terlaksananya Pengelolaan dan Pengembangan Sistem Penyediaan Air Minum (SPAM) di Daerah Kabupaten/Kota		Persen		-	0	100	28.477.931	100	27.904.428	100%	98%	100	27.904.428	-	-	PERKIM	
		Pembangunan SPAM Jaringan Perpipaan di Kawasan Perdesaan	Terlaksananya Pembangunan SPAM Jaringan Perpipaan di Kawasan Perdesaan				-	0		17.785.453		17.733.876	-	100%	-	17.733.876	-	-	PERKIM	
		Peningkatan SPAM Jaringan Perpipaan di Kawasan Perdesaan	Terlaksananya pembangunan sistem pengelolaan air bersih				-	0		10.692.478		10.170.553	-	95%	-	10.170.553	-	-	PERKIM	
		Program Pengelolaan Dan Pengembangan Sistem Air Limbah			Persen		-	0	100	10.150.819	100	10.024.516	100%	99%	100	10.024.516	-	-	PERKIM	
		Pengelolaan dan Pengembangan Sistem Air Limbah Domestik dalam Daerah Kabupaten/Kota	Terlaksananya Pengelolaan dan Pengembangan Sistem Air Limbah Domestik dalam Daerah Kabupaten/Kota				-	0		10.150.819		10.024.516	-	99%	-	10.024.516	-	-	PERKIM	
		Pembangunan/penyediaan Sistem Pengelolaan Air Limbah Terpusat Skala Permukiman	Terlaksananya pembangunan sanitasi air limbah				-	0		10.150.819		10.024.516	-	99%	-	10.024.516	-	-	PERKIM	
		Program Pengelolaan Dan Pengembangan Sistem Drainase			Persen		-	0	100	5.542.578	100	5.205.617	100%	94%	100	5.205.617	-	-	PERKIM	
		Pengelolaan dan Pengembangan Sistem Drainase yang Terhubung Langsung dengan Sungai dalam Daerah Kabupaten/Kota	Terlaksananya Pengelolaan dan pengembangan Sistem Drainase yang Terhubung Langsung dengan Sungai dalam Daerah Kabupaten/Kota				-	0		5.542.578		5.205.617	-	94%	-	5.205.617	-	-	PERKIM	
		Pembangunan Sistem Drainase Perkotaan	Pembangunan saluran drainase / gorong-gorong 27 Paket				-	0		5.542.578		5.205.617	-	94%	-	5.205.617	-	-	PERKIM	
		Program Pengembangan Permukiman			bulan		-	0	12	1.884.635	12	1.800.913	100%	96%	12	1.800.913	-	-	PERKIM	
		Penyelenggaraan Infrastruktur pada Permukiman di Kawasan Strategis Daerah Kabupaten/Kota	Terlaksananya Penyelenggaraan Infrastruktur pada Permukiman di Daerah Kabupaten/Kota		bulan		-	0	12	1.884.635	12	1.800.913	100%	96%	12	1.800.913	-	-	PERKIM	
		Pemanfaatan dan Pemeliharaan Infrastruktur Kawasan Permukiman di Kawasan Strategis Daerah Kabupaten/Kota	Terlaksananya Pemasangan Pemeliharaan Lampu Penerangan Jalan Umum (LPJU)		Persen		-	0	100	1.551.021	100	1.467.670	100%	95%	100	1.467.670	-	-	PERKIM	
		Pengawasan dan Pengendalian Infrastruktur Kawasan Permukiman di Kawasan Strategis Daerah Kabupaten/Kota	Terlaksananya Pemeliharaan Lampu Dekoratif dan lampu hias				-	0		138.542		138.206	-	100%	-	138.206	-	-	PERKIM	
		Pembinaan Penyelenggaraan Infrastruktur Kawasan Permukiman di Kawasan Strategis Daerah Kabupaten/Kota	Tersedianya Data dan Informasi Penerangan melalui Sistem Aplikasi				-	0		195.072		195.037	-	100%	-	195.037	-	-	PERKIM	
		Program Penataan Bangunan Dan Lingkungannya			Persen		-	0	38	19.696.541	38	5.611.249	100%	28%	38	5.611.249	-	-	PERKIM	

No	Kode	Urusan / Bidang Urusan Pemerintahan Daerah / Program / Kegiatan / Sub Kegiatan	Indikator Kinerja Program / Kegiatan / Sub Kegiatan	Capaian Kinerja RPJMD Pada Tahun 2026			Realisasi Capaian Kinerja RKPd s/d Tahun 2020 (baseline periode RPJMD)		Target Kinerja dan Anggaran RKPd Tahun 2021		Realisasi Capaian Kinerja dan Anggaran RKPd Tahun 2021		Tingkat Capaian Kinerja dan Anggaran RKPd Tahun 2021 (%)		Realisasi Capaian Kinerja dan Anggaran RPJMD s/d Tahun 2021		Tingkat Capaian Kinerja dan Anggaran RPJMD s/d Tahun 2021 (%)		Perangkat Daerah	Ket.	
				K	Satuan	Rp. (000)	K	Rp. (000)	K	Rp. (000)	K	Rp. (000)	K	Rp. (000)	K	Rp. (000)	K	Rp. (000)			
1																					
		Penyelenggaraan Penataan Bangunan dan Lingkungannya di Daerah Kabupaten/Kota	Penyelenggaraan Penataan Bangunan dan Lingkungannya di Daerah Kabupaten/Kota		Persen		-	0	66	19.696.541	66	5.611.249	100%	28%	66	5.611.249	-	-	PERKIM		
		Penataan Bangunan dan Lingkungan	Terlaksananya Pembangunan Prasarana Gedung Kantor sebanyak 8 paket pekerjaan				-	0		16.338.822		3.653.552	-	22%	-	3.653.552	-	-	PERKIM		
		Pemeliharaan Bangunan dan Lingkungan	Terlaksananya rehabilitasi 6 paket bangunan gedung		bulan		-	0	12	3.357.719	12	1.957.697	100%	58%	12	1.957.697	-	-	PERKIM		
		Program Pengembangan Perumahan			bulan		-	0	12	10.000	12	9.962	100%	100%	12	9.962	-	-	PERKIM		
		Pembangunan dan Rehabilitasi Rumah Korban Bencana atau Relokasi Program Kabupaten/Kota	Pembangunan dan Rehabilitasi Rumah Korban Bencana atau Relokasi Program Kabupaten/Kota				-	0		10.000		9.962	-	100%	-	9.962	-	-	PERKIM		
		Rehabilitasi Rumah bagi Korban Bencana	Terlaksananya Rehabilitasi Rumah bagi Korban Bencana		bulan		-	0	12	10.000	12	9.962	100%	100%	12	9.962	-	-	PERKIM		
		Program Kawasan Permukiman			bulan		-	0	12	177.460	12	176.154	100%	99%	12	176.154	-	-	PERKIM		
		Peningkatan Kualitas Kawasan Permukiman Kumuh dengan Luas di Bawah 10 (sepuluh) Ha	Peningkatan Kawasan Permukiman Kumuh dengan Luas di Bawah 10 (Sepuluh) Ha		bulan		-	0	12	177.460	12	176.154	100%	99%	12	176.154	-	-	PERKIM		
		Perbaikan Rumah Tidak Layak Huni	terlaksananya Perbaikan Rumah Tidak Layak Huni		bulan		-	0	12	55.000	12	54.562	100%	99%	12	54.562	-	-	PERKIM		
		Kerja Sama Perbaikan Rumah Tidak Layak Huni Beserta PSU	Terlaksananya Kerja Sama Perbaikan Rumah Tidak Layak Huni Beserta PSU				-	0		72.460		72.387	-	100%	-	72.387	-	-	PERKIM		
		Koordinasi dan Sinkronisasi Pengendalian Penyelenggaraan Pemugaran/Peremajaan Permukiman Kumuh	terlaksananya Koordinasi dan Sinkronisasi Pengendalian Penyelenggaraan Pemugaran/Peremajaan Permukiman kumuh				-	0		50.000		49.204	-	98%	-	49.204	-	-	PERKIM		
		Program Peningkatan Prasarana, Sarana Dan Utilitas Umum (PSU)			Persen		-	0	100	1.400.200	100	1.340.805	100%	96%	100	1.340.805	-	-	PERKIM		
		Urusan Penyelenggaraan PSU Perumahan	Urusan Penyelenggaraan PSU Perumahan				-	0		1.400.200		1.340.805	-	96%	-	1.340.805	-	-	PERKIM		
		Penyediaan Prasarana, Sarana, dan Utilitas Umum di Perumahan untuk Menunjang Fungsi Hunian	Terlaksananya 11 paket pekerjaan Pembangunan Pagar bangunan dan pagar makam serta paving block				-	0		1.400.200		1.340.805	-	96%	-	1.340.805	-	-	PERKIM		
9		URUSAN PEMERINTAHAN WAJIB YANG TIDAK BERKAITAN DENGAN PELAYANAN DASAR																			
		URUSAN PEMERINTAHAN BIDANG ADMINISTRASI KEPENDUDUKAN DAN																			
		Program Penujangan Urusan Pemerintahan Daerah Kabupaten / Kota																		DISDUKCAPIL	
		Perencanaan, Penganggaran, dan Evaluasi Kinerja Perangkat Daerah				100	%	250.000.000	-	-	0	226.264.506	0	99.784.500	-	44%	-	99.784.500	0%	40%	DISDUKCAPIL
		Penyusunan Dokumen Perencanaan Perangkat Daerah	Renstra dan Renja SKPD		10	Buah	75.000.000	36,00	-	12	15.000.000	12	13.684.500	100%	91%	48	13.684.500	480%	18%	DISDUKCAPIL	
		Koordinasi dan Penyusunan Dokumen RKA-SKPD	RKA Dukcapil		5	Buah	50.000.000	32,00	-	12	20.400.000	8	-	67%	0%	40	-	800%	0%	DISDUKCAPIL	
		Koordinasi dan Penyusunan Dokumen Perubahan RKA-SKPD	RKA Perubahan		5	Buah	50.000.000	36,00	-	12	10.000.000	12	-	100%	0%	48	-	960%	0%	DISDUKCAPIL	

No	Kode	Urusan / Bidang Urusan Pemerintahan Daerah/ Program/ Kegiatan/ Sub Kegiatan	Indikator Kinerja Program/ Kegiatan/ Sub Kegiatan	Capaian Kinerja RPJMD Pada Tahun 2026			Realisasi Capaian Kinerja RPKD s/d Tahun 2020 (baseline periode RPJMD)		Target Kinerja dan Anggaran RPKD Tahun 2021		Realisasi Capaian Kinerja dan Anggaran RPKD Tahun 2021		Tingkat Capaian Kinerja dan Anggaran RPKD Tahun 2021 (%)		Realisasi Capaian Kinerja dan Anggaran RPJMD s/d Tahun 2021		Tingkat Capaian Kinerja dan Anggaran RPJMD s/d Tahun 2021 (%)		Perangkat Daerah	Ket.
				K	Satuan	Rp. (000)	K	Rp. (000)	K	Rp. (000)	K	Rp. (000)	K	Rp. (000)	K	Rp. (000)	K	Rp. (000)		
1	2	3	4	5			6		7		8		9 = 8/7 x 100 %		10 = 6 + 8		11 = 10/5x100%		12	13
		Evaluasi Kinerja Perangkat Daerah	LPPD, LKPJ, SAKIP, Laporan Evaluasi Renja	20	Buah	75.000.000	36,00	-	12	180.864.506	12	86.100.000	100%	48%	48	86.100.000	240%	115%	DISDUKCAPIL	
		Administrasi Keuangan Perangkat Daerah		-		22.949.178.875	-	-	0	4.589.835.775	0	3.380.873.251	-	74%	-	3.380.873.251	-	15%	DISDUKCAPIL	
		Penyediaan Gaji dan Tunjangan ASN	Gaji PNS dan Tunjangan PNS	60	Buah	20.775.078.875	36,00	-	12	4.155.015.775	12	3.156.234.151	100%	76%	48	3.156.234.151	80%	15%	DISDUKCAPIL	
		Penyediaan Administrasi Pelaksanaan Tugas ASN	Honor PA, KPA, PPK, PPTK	60	Buah	1.659.600.000	24,00	-	0	331.920.000	0	177.850.000	-	54%	24	177.850.000	40%	11%	DISDUKCAPIL	
		Pelaksanaan Penatausahaan dan Pengujian/ Verifikasi Keuangan SKPD	Honor PPK dan Bendahara	60	Buah	289.500.000	24,00	-	0	57.900.000	0	31.790.000	-	55%	24	31.790.000	40%	11%	DISDUKCAPIL	
		Koordinasi dan Penyusunan Laporan Keuangan Akhir Tahun SKPD	Laporan keuangan akhir tahun	60	Buah	75.000.000	36,00	-	12	15.000.000	12	14.999.100	100%	100%	48	14.999.100	80%	20%	DISDUKCAPIL	
		Koordinasi dan Penyusunan Laporan Keuangan Bulanan/ Triwulanan/ Semesteran SKPD	laporan keuangan bulanan/triwulanan/se mesteran SKPD	60	Buah	75.000.000	36,00	-	12	15.000.000	12	-	100%	0%	48	-	80%	0%	DISDUKCAPIL	
		Penyusunan Pelaporan dan Analisis Prognosis Realisasi Anggaran	Laporan Prognosis	60	Buah	75.000.000	36,00	-	12	15.000.000	12	-	100%	0%	48	-	80%	0%	DISDUKCAPIL	
		Administrasi Barang Milik Daerah pada Perangkat Daerah		-		122.400.000	-	-	0	24.480.000	0	12.950.000	-	53%	-	12.950.000	-	11%	DISDUKCAPIL	
		Penatausahaan Barang Milik Daerah pada SKPD	Honor pengurus dan penyimpanan barang	-		122.400.000	-	-	0	24.480.000	0	12.950.000	-	53%	-	12.950.000	-	11%	DISDUKCAPIL	
		Administrasi Umum Perangkat Daerah		-		11.687.769.745	-	-	0	2.337.553.949	0	545.802.700	-	23%	-	545.802.700	-	5%	DISDUKCAPIL	
		Penyediaan Komponen Instalasi Listrik/ Penerangan Bangunan Kantor	Alat-alat listrik	60	Buah	49.970.575	36,00	-	12	9.994.115	12	3.000.000	100%	30%	48	3.000.000	80%	6%	DISDUKCAPIL	
		Penyediaan Peralatan dan Perlengkapan Kantor	Alat perkantoran	-		8.178.018.345	-	-	0	1.635.603.669	0	289.016.000	-	18%	-	289.016.000	-	4%	DISDUKCAPIL	
		Penyediaan Peralatan Rumah Tangga	Alat rumah tangga	-		81.473.145	-	-	0	16.294.629	0	3.000.000	-	18%	-	3.000.000	-	4%	DISDUKCAPIL	
		Penyediaan Bahan Logistik Kantor	bahan-bahan logistik	-		131.460.210	-	-	0	26.292.042	0	4.500.000	-	17%	-	4.500.000	-	3%	DISDUKCAPIL	
		Penyediaan Barang Cetak dan Penggandaan	kop, map, amplop,	60	Buah	105.342.845	36,00	-	12	21.068.569	12	9.499.800	100%	45%	48	9.499.800	80%	9%	DISDUKCAPIL	
		Penyelenggaraan Rapat Koordinasi dan Konsultasi SKPD	SPPD dalam dan luar daerah	4	Buah	3.141.504.625	1,00	-	0	628.300.925	0	236.786.900	-	38%	1	236.786.900	25%	8%	DISDUKCAPIL	
		Pengadaan Barang Milik Daerah Penunjang Urusan Pemerintah Daerah		-		1.000.000.000	-	-	0	200.000.000	0	-	-	0%	-	-	-	0%	DISDUKCAPIL	
		Pengadaan Sarana dan Prasarana Gedung Kantor atau bangunan Lainnya	Ruang tunggu pelayanan	-		1.000.000.000	18,00	-	0	200.000.000	18	-	-	0%	36	-	-	0%	DISDUKCAPIL	
		Penyediaan Jasa Penunjang Urusan Pemerintahan Daerah		-		2.053.434.000	-	-	0	410.686.800	0	211.592.156	-	52%	-	211.592.156	-	10%	DISDUKCAPIL	
		Penyediaan Jasa Komunikasi, Sumber Daya Air dan Listrik	Listrik dan telepon	-		556.434.000	-	-	0	111.286.800	0	37.292.156	-	34%	-	37.292.156	-	7%	DISDUKCAPIL	
		Penyediaan Jasa Pelayanan Umum Kantor	Honor sopir, cleaning servis, penjaga malam, operator	-		1.497.000.000	1,00	-	0	299.400.000	1	174.300.000	-	58%	2	174.300.000	-	12%	DISDUKCAPIL	
		Pemeliharaan Barang Milik Daerah Penunjang Urusan Pemerintahan Daerah		-		1.353.080.920	-	-	0	270.616.184	0	93.929.075	-	35%	-	93.929.075	-	7%	DISDUKCAPIL	
		Penyediaan Jasa Pemeliharaan, Biaya Pemeliharaan, Pajak dan Perizinan Kendaraan Dinas Operasional atau Lapangan	BBM dan pajak kendaraan	-		1.318.431.920	-	-	0	263.686.384	0	87.429.075	-	33%	-	87.429.075	-	7%	DISDUKCAPIL	
		Pemeliharaan Peralatan dan Mesin Lainnya	Servis ac, printer, laptop	-		34.649.000	2,00	-	0	6.929.800	2	6.500.000	-	94%	4	6.500.000	-	19%	DISDUKCAPIL	
		Program Pendaftaran Penduduk		-		-	-	-	0	-	0	-	-	-	-	-	-	-	DISDUKCAPIL	
		Pelayanan Pendaftaran Penduduk		-		3.419.516.000	-	-	0	683.903.200	0	285.111.800	-	42%	-	285.111.800	-	8%	DISDUKCAPIL	
		Pencatatan, Penatausahaan dan Penerbitan Dokumen atas Pendaftaran Penduduk	Honor operator	-		1.470.000.000	-	-	0	294.000.000	0	167.856.400	-	57%	-	167.856.400	-	11%	DISDUKCAPIL	
		Peningkatan Pelayanan Pendaftaran Penduduk	peralatan pencetakan	-		1.848.766.000	-	-	0	369.753.200	0	108.850.000	-	29%	-	108.850.000	-	6%	DISDUKCAPIL	
		Penerbitan Dokumen atas Hasil Pelaporan Peristiwa Kependudukan	KK, KTP, surat pindah	-		100.750.000	-	-	0	20.150.000	0	8.405.400	-	42%	-	8.405.400	-	8%	DISDUKCAPIL	
		Penataan Pendaftaran Penduduk		-		287.525.500	-	-	0	57.505.100	0	47.058.500	-	82%	-	47.058.500	-	16%	DISDUKCAPIL	

No	Kode	Urusan / Bidang Urusan Pemerintahan Daerah / Program / Kegiatan / Sub Kegiatan	Indikator Kinerja Program / Kegiatan / Sub Kegiatan	Capaian Kinerja RPJMD Pada Tahun 2026			Realisasi Capaian Kinerja RKPd s/d Tahun 2020 (baseline periode RPJMD)		Target Kinerja dan Anggaran RKPd Tahun 2021		Realisasi Capaian Kinerja dan Anggaran RKPd Tahun 2021		Tingkat Capaian Kinerja dan Anggaran RKPd Tahun 2021 (%)		Realisasi Capaian Kinerja dan Anggaran RPJMD s/d Tahun 2021		Tingkat Capaian Kinerja dan Anggaran RPJMD s/d Tahun 2021 (%)		Perangkat Daerah	Ket.
				K	Satuan	Rp. (000)	K	Rp. (000)	K	Rp. (000)	K	Rp. (000)	K	Rp. (000)	K	Rp. (000)	K	Rp. (000)		
1																				
		Penyusunan Tata Cara perencanaan, Pelaksanaan, Pemantauan, Evaluasi, Pengendalian, dan Pelaporan Penyelenggaraan adminduk Terkait Pendaftaran Penduduk	PerBup	-		68.500.000	600,00	-	0	13.700.000	600	3.307.000	-	24%	1.200	3.307.000	-	5%	DISDUKCAPIL	
		Pengadaan Dokumen Kependudukan selain Blangko KTP el, Formulir, dan Buku terkait Pendaftaran Penduduk sesuai dengan Kebutuhan	Ribbon, blanko KIA	-		219.025.500	1,00	-	0	43.805.100	1	43.751.500	-	100%	2	43.751.500	-	20%	DISDUKCAPIL	
		Pembinaan dan Pengawasan Penyelenggaraan Pendaftaran Penduduk		-		50.000.000	-	-	0	10.000.000	0	-	-	0%	-	-	-	0%	DISDUKCAPIL	
		Bimbingan Teknis terkait Pendaftaran Penduduk	Bimtek	60	Buah	50.000.000	25,00	-	1	10.000.000	1	-	100%	0%	26	-	43%	0%	DISDUKCAPIL	
		Program Pencatatan Sipil		-		-	-	-	0	0	0	-	-	-	-	-	-	-	DISDUKCAPIL	
		Pelayanan Pencatatan Sipil		-		1.311.806.900	-	-	0	262.361.380	0	114.897.000	-	44%	-	114.897.000	-	9%	DISDUKCAPIL	
		Pencatatan, Penatausahaan dan Penerbitan Dokumen atas Pelaporan Peristiwa Penting	Formulir, buku register	-		316.806.900	18,00	-	0	63.361.380	18	7.990.000	-	13%	36	7.990.000	-	3%	DISDUKCAPIL	
		Peningkatan dalam Pelayanan Pencatatan Sipil	akta-akta pencatatan sipil, honor operator	-		995.000.000	24,00	-	0	199.000.000	24	106.907.000	-	54%	48	106.907.000	-	11%	DISDUKCAPIL	
		Program Pengelolaan Informasi Administrasi Kependudukan		-		-	-	-	0	-	0	-	-	-	-	-	-	-	DISDUKCAPIL	
		Pengumpulan Data Kependudukan dan Pemanfaatan dan Penyajian database Kependudukan		-		244.414.255	-	-	0	48.882.851	0	18.642.400	-	38%	-	18.642.400	-	8%	DISDUKCAPIL	
		Pengolahan dan Penyajian Data Kependudukan	Database kependudukan	-		144.414.255	25.000,00	-	0	28.882.851	25000	12.848.600	-	44%	50.000	12.848.600	-	9%	DISDUKCAPIL	
		Kerjasama Pemanfaatan Data Kependudukan	PKS	-		100.000.000	12,00	-	0	20.000.000	12	5.793.800	-	29%	24	5.793.800	-	6%	DISDUKCAPIL	
		Penyelenggaraan Pengelolaan Informasi Administrasi Kependudukan		-		421.425.150	-	-	0	84.285.030	-	17.773.000	-	21%	-	17.773.000	-	4%	DISDUKCAPIL	
		Koordinasi Antar lembaga Pemerintah dan Lembaga Non-Pemerintah di Kabupaten/ Kota dalam Penertiban Pengelolaan Informasi Administrasi Kependudukan	Rapat	-		50.000.000	250,00	-	0	10.000.000	250	-	-	0%	500	-	-	0%	DISDUKCAPIL	
		Fasilitasi terkait Pengelolaan Informasi Administrasi Kependudukan	server SIAP	-		117.814.150	100,00	-	0	23.562.830	100	9.460.000	-	40%	200	9.460.000	-	8%	DISDUKCAPIL	
		Penyelenggaraan Pemanfaatan Data Kependudukan	Data Ware house	-		65.000.000	1,00	-	0	13.000.000	1	2.715.000	-	21%	2	2.715.000	-	4%	DISDUKCAPIL	
		Komunikasi, Informasi dan Edukasi kepada Pemangku Kepentingan dan Masyarakat	sosialisasi kebijakan	-		188.611.000	10,00	-	0	37.722.200	10	5.598.000	-	15%	20	5.598.000	-	3%	DISDUKCAPIL	
		Pembinaan dan Pengawasan Pengelolaan Informasi Administrasi Kependudukan		-		271.250.000	-	-	0	54.250.000	-	29.435.100	-	54%	-	29.435.100	-	11%	DISDUKCAPIL	
		Pembinaan dan Pengawasan terkait Pengelolaan Informasi Administrasi Kependudukan	Honor ADB	-		271.250.000	-	-	0	54.250.000	0	29.435.100	-	54%	-	29.435.100	-	11%	DISDUKCAPIL	
		Program Pengelolaan Profil Kependudukan		-		-	-	-	0	-	0	-	-	-	-	-	-	-	DISDUKCAPIL	
		Penyebarluasan informasi administrasi kependudukan		-		130.000.000	-	-	0	26.000.000	0	11.255.300	-	43%	-	11.255.300	-	9%	DISDUKCAPIL	
		Penyediaan Data Kependudukan Kabupaten/ Kota	Buku data kependudukan semesteran	-		50.000.000	-	-	0	10.000.000	0	2.610.300	-	26%	-	2.610.300	-	5%	DISDUKCAPIL	
		Penyusunan Profil Data Perkembangan dan Proyeksi Kependudukan serta Kebutuhan Lain	Buku profil	-		80.000.000	4,00	-	3	16.000.000	3	8.645.000	100%	54%	7	8.645.000	-	11%	DISDUKCAPIL	
10		URUSAN PEMERINTAHAN WAJIB YANG TIDAK BERKAITAN DENGAN PELAYANAN DASAR																		
		URUSAN PEMERINTAHAN BIDANG PEMBERDAYAAN MASYARAKAT DAN DESA																		

No	Kode	Urusan / Bidang Urusan Pemerintahan Daerah/ Program/ Kegiatan/ Sub Kegiatan	Indikator Kinerja Program/ Kegiatan/ Sub Kegiatan	Capaian Kinerja RPJMD Pada Tahun 2026			Realisasi Capaian Kinerja RKPd s/d Tahun 2020 (baseline periode RPJMD)		Target Kinerja dan Anggaran RKPd Tahun 2021		Realisasi Capaian Kinerja dan Anggaran RKPd Tahun 2021		Tingkat Capaian Kinerja dan Anggaran RKPd Tahun 2021 (%)		Realisasi Capaian Kinerja dan Anggaran RPJMD s/d Tahun 2021		Tingkat Capaian Kinerja dan Anggaran RPJMD s/d Tahun 2021 (%)		Perangkat Daerah	Ket.	
				K	Satuan	Rp. (000)	K	Rp. (000)	K	Rp. (000)	K	Rp. (000)	K	Rp. (000)	K	Rp. (000)	K	Rp. (000)			
1	2	3	4	5			6		7		8		9 = 8/7 x 100 %		10= 6 + 8		11= 10/5x100%		12	13	
		PROGRAM PENUNJANG URUSAN PEMERINTAHAN DAERAH KABUPATEN/KOTA																			
		Kegiatan Perencanaan, Penganggaran, dan Evaluasi Kinerja Perangkat Daerah																			DPMD
		Penyusunan dokumen perencanaan perangkat daerah	jumlah dokumen perencanaan yang tersusun	100		67.550.000	-	-	2	5.000.000	0	3.406.000	0%	68%	-	3.406.000	0%	5%		DPMD	
		Koordinasi dan Penyusunan Laporan capaian kinerja dan ikhtisar realisasi kinerja SKPD	jumlah dokumen evaluasi perangkat daerah (LPPD, LKPJ, SPP,LKJIP)	100		14.600.000	27,00	-	285.007	12.401.100	3	39.604.400	0%	319%	30	39.604.400	30%	271%		DPMD	
		Kegiatan Administrasi Keuangan Perangkat Daerah																			DPMD
		Penyediaan Gaji dan Tunjangan ASN	jumlah gaji dan tunjangan ASN	100		-	26,00	-	1.012.740	3.774.116.284	2	5.005.763.049	0%	133%	28	5.005.763.049	28%	-		DPMD	
		Penyediaan Administrasi Pelaksanaan Tugas ASN	jumlah penyediaan administrasi pelaksanaan tugas ASN	100		-	24,00	-	5	217.790.000	0	187.870.000	0%	86%	24	187.870.000	24%	-		DPMD	
		Pelaksanaan Penatausahaan dan Pengujian/Verifikasi Keuangan SKPD	jumlah penatausahaan keuangan OPD	100		-	-	-	5	87.799.800	0	137.838.000	0%	157%	-	137.838.000	0%	-		DPMD	
		Koordinasi dan Penyusunan Laporan Keuangan Akhir Tahun SKPD	jumlah laporan keuangan akhir tahun	100		15.900.000	-	-	1	3.300.000	0	-	0%	0%	-	-	0%	0%		DPMD	
		Koordinasi dan Penyusunan Laporan Keuangan Bulanan/Triwulan/semesteran SKPD	jumlah laporan keuangan/triwulan/semesteran OPD	100		-	-	-	13	3.000.000	0	5.267.900	0%	176%	-	5.267.900	0%	-		DPMD	
		Administrasi Barang Milik Daerah pada Perangkat Daerah																			DPMD
		Penata Usahaan Barang Milik Daerah pada SKPD	Jumlah penata usahaan barang milik daerah OPD	60	bulan	-	-	-	4	18.000.000	0	10.500.000	0%	58%	-	10.500.000	0%	-		DPMD	
		Administrasi Umum Perangkat Daerah																			DPMD
		Penyediaan Komponen Instalasi Listrik/Penerangan Bangunan Kantor	jumlah dan jenis komponen instalasi listrik/penerangan bangunan kantor	100	bulan	6.150.000	-	-	6	3.000.000	0	7.497.000	0%	250%	-	7.497.000	0%	122%		DPMD	
		Penyediaan Peralatan dan perlengkapan kantor	jumlah peralatan dan perlengkapan kantor dinas	60	bulan	-	-	-	3	8.000.000	0	24.477.200	0%	306%	-	24.477.200	0%	-		DPMD	
		Penyediaan Peralatan Rumah Tangga	tersedianya peralatan rumah tangga yg disediakan	60	bulan	7.550.000	-	-	38	1.730.000	0	6.920.000	0%	400%	-	6.920.000	0%	92%		DPMD	
		Penyediaan Bahan Logistik Kantor	jumlah dan jenis bahan logistik kantor yang disediakan	60	bulan	12.480.000	-	-	6	8.829.200	0	23.980.000	0%	272%	-	23.980.000	0%	192%		DPMD	
		Penyediaan Bahan Cetak dan penggandaan	jumlah dan jenis barang cetakan dan penggandaan	60	bulan	32.480.000	-	-	2	5.000.000	0	13.116.000	0%	262%	-	13.116.000	0%	40%		DPMD	
		Penyediaan Bahan Bacaan dan Peraturan Perundang-undangan	jumlah dan jenis bahan bacaan koran harian dan mingguan	60	bulan	-	-	-	2	6.000.000	0	14.250.000	0%	238%	-	14.250.000	0%	-		DPMD	
		Penyelenggaraan Rapat Koordinasi dan Konsultasi SKPD	jumlah rapat koordinasi dan konsultasi keluar daerah yang diikuti	60	bulan	161.950.000	-	-	30	28.933.000	0	37.790.000	0%	131%	-	37.790.000	0%	23%		DPMD	
		Penyediaan Jasa Penunjang Urusan Pemerintahan Daerah																			DPMD
		Penyediaan Jasa Surat Menyurat	jumlah dan jenis benda post	60	bulan	7.280.000	-	-	2	3.000.000	0	9.000.000	0%	300%	-	9.000.000	0%	124%		DPMD	
		Penyediaan Jasa Komunikasi Sumberdaya Air dan Listrik	rekening jasa sumberdaya yang dibayar tiap bulan	60	bulan	35.000.000	-	-	2	20.721.557	0	26.212.469	0%	126%	-	26.212.469	0%	75%		DPMD	
		Penyediaan Jasa Pelayanan Umum Kantor	jumlah jasa pelayanan umum kantor	60	bulan	-	-	-	6	201.606.000	0	369.600.000	0%	183%	-	369.600.000	0%	-		DPMD	
		Pemeliharaan Barang Milik Daerah Penunjang Urusan Pemerintahan Daerah																			DPMD

No	Kode	Urusan / Bidang Urusan Pemerintahan Daerah / Program / Kegiatan / Sub Kegiatan	Indikator Kinerja Program / Kegiatan / Sub Kegiatan	Capaian Kinerja RPJMD Pada Tahun 2026			Realisasi Capaian Kinerja RPKD s/d Tahun 2020 (baseline periode RPJMD)		Target Kinerja dan Anggaran RPKD Tahun 2021		Realisasi Capaian Kinerja dan Anggaran RPKD Tahun 2021		Tingkat Capaian Kinerja dan Anggaran RPKD Tahun 2021 (%)		Realisasi Capaian Kinerja dan Anggaran RPJMD s/d Tahun 2021		Tingkat Capaian Kinerja dan Anggaran RPJMD s/d Tahun 2021 (%)		Perangkat Daerah	Ket.
				K	Satuan	Rp. (000)	K	Rp. (000)	K	Rp. (000)	K	Rp. (000)	K	Rp. (000)	K	Rp. (000)	K	Rp. (000)		
1	2	3	4	5			6		7		8		9 = 8/7 x 100 %		10= 6 + 8		11= 10/5x100%		12	13
		Penyediaan jasa Pemeliharaan, Biaya Pemeliharaan dan Pajak Kendaraan Perorangan Dinas atau Kendaraan Dinas Jabatan	jumlah penyediaan jasa pemeliharaan, biaya pemeliharaan dan pajak kendaraan perorangan dinas /kendaraan dinas jabatan	100	bulan	7.280.000	-	-	8	84.447.800	0	194.974.700	0%	231%	-	194.974.700	0%	2678%	DPMD	
		Pemeliharaan Peralatan dan Mesin Lainnya	jumlah peralatan kerja yang di pelihara	60	bulan	-	-	-	15	4.060.000	0	7.400.000	0%	182%	-	7.400.000	0%	-	DPMD	
		Program Penataan Desa		100		150.000.000			0		0							0%	DPMD	
		Penyelenggaraan Penataan Desa							0		0								DPMD	
		Fasilitasi Penataan Kewenangan Desa	cakupan desa yang memiliki regulasi kewenangan desa	264	desa	-	4,00	-	0	89.559.800	0	90.233.208	-	101%	4	90.233.208	2%	-	DPMD	
		Program Administrasi Pemerintahan Desa			38	2.000.000			0		0							0%	DPMD	
		Pembinaan dan Pengawasan Penyelenggaraan Administrasi Pemerintahan Desa							0		0								DPMD	
		Fasilitasi Penyelenggaraan Administrasi Pemerintahan Desa	cakupan desa yang di fasilitasi administrasi pemerintahan desa	264	desa	-	-	-	0	100.000.000	0	32.569.500	-	33%	-	32.569.500	0%	-	DPMD	
		Fasilitasi Penyusunan Produk Hukum Desa	jumlah desa yang di fasilitasi produk hukum desa	264	desa	85.680.000	-	-	0	25.000.000	0	-	-	0%	-	-	0%	0%	DPMD	
		Fasilitasi Pengelolaan Keuangan Desa	jumlah desa yang difasilitasi pengelolaan keuangan desa	264	desa	-	-	-	0	226.000.000	0	251.316.200	-	111%	-	251.316.200	0%	-	DPMD	
		Pembinaan dan Pemberdayaan BUM Desa dan Lembaga Kerja sama antar Desa	jumlah BUMDes yang dibina	264	desa	333.020.000	-	-	0	1.148.000.000	0	1.162.524.200	-	101%	-	1.162.524.200	0%	349%	DPMD	
		Penyelenggaraan Pemilihan, Pengangkatan dan Pemberhentian Kepala Desa	jumlah PAW kepala desa yang dapat di lantik	5	orang	54.500.000	-	-	0	19.595.400	0	-	-	0%	-	-	0%	0%	DPMD	
		Fasilitasi Pengangkatan dan Pemberhentian Perangkat Desa	jumlah anggota PAW BPD yang dapat di lantik	10	orang	55.000.000	-	-	0	14.818.900	0	-	-	0%	-	-	0%	0%	DPMD	
		Fasilitasi Penyusunan Profil Desa	jumlah desa yang di bina dalam penginputan di aplikasi prodeskel	264	desa	180.660.000	-	-	0	-	0	-	-	-	-	-	0%	0%	DPMD	
		Fasilitasi Pengelolaan Aset Desa	jumlah desa yang di bina dalam pengelolaan aset desa	264	desa	109.000.000	-	-	0	52.094.000	0	156.282.000	-	300%	-	156.282.000	0%	143%	DPMD	
		Fasilitasi Pembinaan Laporan Kepala Desa	jumlah desa yang di bina membuat laporan kepala desa	264	desa	109.500.000	-	-	0	-	0	-	-	-	-	-	0%	0%	DPMD	
		Fasilitasi Evaluasi Perkembangan Desa serta Lomba Desa dan Kelurahan	mengikuti lomba desa	24	kec	254.880.000	-	-	0	101.025.900	0	282.360.800	-	279%	-	282.360.800	0%	111%	DPMD	
		Program Pemberdayaan Lembaga Masyarakat, Lembaga Adat dan Masyarakat Hukum Adat							0		0								DPMD	
		Pemberdayaan lembaga kemasyarakatan yang bergerak di bidang pemberdayaan desa dan lembaga adat tingkat Daerah Kabupaten/ Kota serta Pemberdayaan Masyarakat Hukum adat yang masyarakat pelakunya Hukum Adat yang sama dalam daerah Kabupaten/Kota							0		0								DPMD	
		identifikasi dan Inventarisasi Masyarakat Hukum Adat	cakupan jumlah kelompok adat yang di identifikasi perkecamatan	13	kec	129.660.000	-	-	0	32.149.900	0	64.299.800	-	200%	-	64.299.800	0%	50%	DPMD	

No	Kode	Urusan / Bidang Urusan Pemerintahan Daerah / Program / Kegiatan / Sub Kegiatan	Indikator Kinerja Program / Kegiatan / Sub Kegiatan	Capaian Kinerja RPJMD Pada Tahun 2026			Realisasi Capaian Kinerja RKP s/d Tahun 2020 (baseline periode RPJMD)		Target Kinerja dan Anggaran RKP Tahun 2021		Realisasi Capaian Kinerja dan Anggaran RKP Tahun 2021		Tingkat Capaian Kinerja dan Anggaran RKP Tahun 2021 (%)		Realisasi Capaian Kinerja dan Anggaran RPJMD s/d Tahun 2021		Tingkat Capaian Kinerja dan Anggaran RPJMD s/d Tahun 2021 (%)		Perangkat Daerah	Ket.
				K	Satuan	Rp. (000)	K	Rp. (000)	K	Rp. (000)	K	Rp. (000)	K	Rp. (000)	K	Rp. (000)	K	Rp. (000)		
1																				
		Peningkatan Kapasitas Kelembagaan Lembaga Kemasyarakatan Desa/Kelurahan (RT, RW, PKK, Posyandu, LPM, dan Karang Taruna), Lembaga adat Desa/Kelurahan dan masyarakat hukum adat	jumlah posyandu dan LPM yang di tingkatkan kapasitas kelembagaannya	264	desa	132.835	-	-	0	85.084.600	0	80.090.900	-	94%	-	80.090.900	0%	60294%	DPMD	
		Fasilitasi Pemerintah Desa dalam Pemanfaatan Teknologi Tepat Guna	pelatihan Teknologi Tepat Guna (TTG) dan ikut serta Even nasional	2	kali	134.400.000	-	-	0	-	0	-	-	-	-	-	0%	0%	DPMD	
		Fasilitasi Bulan Bhakti Gotong Royong Masyarakat	lomba dan pencanangan BBRGM	2	kali	286.530.000	24,00	-	12	39.914.900	0	106.344.700	0%	266%	24	106.344.700	1200%	37%	DPMD	
		Fasilitasi Tim Penggerak PKK dalam Penyelenggaraan Gerakan Pemberdayaan Masyarakat dan Kesejahteraan Keluarga	jumlah PKK desa yang di fasilitasi	264	desa	84.480.000	24,00	-	12	1.300.000.000	0	1.784.602.770	0%	137%	24	1.784.602.770	9%	2112%	DPMD	
11		URUSAN PEMERINTAHAN WAJIB YANG TIDAK BERKAITAN DEGAN PELAYANAN DASAR																		
		URUSAN PEMERINTAHAN BIDANG PERHUBUNGAN																		
		PROGRAM PENUNJANG URUSAN PEMERINTAHAN DAERAH KABUPATEN/KOTA	TERLAKASANYA PROGRAM PENUNJANG URUSAN PEMERINTAHAN DAERAH KABUPATEN/KOTA		Bulan		-	-	12	5.966.581	12	4.663.044	100%	78%	12	4.663.044	-	-	DINAS PERHUBUNGAN	
		Perencanaan, Penganggaran, dan Evaluasi Kinerja Perangkat Daerah	Terlaksananya Kegiatan Perencanaan, Penganggaran, dan Evaluasi Kinerja Perangkat Daerah				-	-	-	-	-	-	-	-	-	-	-	-	DINAS PERHUBUNGAN	
		Penyusunan Dokumen Perencanaan Perangkat Daerah	Tersusunnya RPJMD, Renstra, Renja SKPD		Bulan		-	-	12	235.227	12	214.279	100%	91%	12	214.279	-	-	DINAS PERHUBUNGAN	
		Koordinasi dan Penyusunan DPA-SKPD	Tersusunnya RKA, RKAP, DPA, DPA P SKPD		Bulan		-	-	12	43.553	12	42.117	100%	97%	12	42.117	-	-	DINAS PERHUBUNGAN	
		Koordinasi dan Penyusunan Laporan Capaian Kinerja dan Ikhtisar Realisasi Kinerja SKPD	Tersusunnya Laporan Capaian Kinerja SKPD		Bulan		-	-	12	41.407	12	38.316	100%	93%	12	38.316	-	-	DINAS PERHUBUNGAN	
		Evaluasi Kinerja Perangkat Daerah	Monitoring Evaluasi dan Pelaporan		Bulan		-	-	12	36.464	12	34.281	100%	94%	12	34.281	-	-	DINAS PERHUBUNGAN	
		Administrasi Keuangan Perangkat Daerah	Terselenggaranya Administrasi Keuangan Perangkat Daerah		Bulan		-	-	12	113.803	12	99.565	100%	87%	12	99.565	-	-	DINAS PERHUBUNGAN	
		Penyediaan Gaji dan Tunjangan ASN	Gaji dan Tunjangan ASN Dinas Perhubungan		Bulan		-	-	12	4.602.375	12	3.443.623	100%	75%	12	3.443.623	-	-	DINAS PERHUBUNGAN	
		Penyediaan Administrasi Pelaksanaan Tugas ASN	Honorarium PA, KPA, PPK, PPTK SKPD		Bulan		-	-	12	4.306.219	12	3.217.202	100%	75%	12	3.217.202	-	-	DINAS PERHUBUNGAN	
		Pelaksanaan Penatausahaan dan Penguji/ Verifikasi Keuangan SKPD	Honorarium Bendahara Pengeluaran, Penerimaan, PPK SKPD, PUMC		Bulan		-	-	12	129.750	12	90.630	100%	70%	12	90.630	-	-	DINAS PERHUBUNGAN	
		Koordinasi dan Penyusunan Laporan Keuangan Akhir Tahun SKPD	Tersusunnya Laporan Akhir Tahun SKPD		Bulan		-	-	12	81.260	12	55.010	100%	68%	12	55.010	-	-	DINAS PERHUBUNGAN	
		Koordinasi dan Penyusunan Laporan Keuangan Bulanan/ Triwulan/ Semester SKPD	Laporan Bulanan Triwulan, dan Semester SKPD		Bulan		-	-	4	39.520	4	39.520	100%	100%	4	39.520	-	-	DINAS PERHUBUNGAN	
		Administrasi Barang Milik Daerah pada Perangkat Daerah	Terselenggaranya Administrasi Barang Milik Daerah pada Perangkat Daerah		Bulan		-	-	12	45.626	12	41.262	100%	90%	12	41.262	-	-	DINAS PERHUBUNGAN	
		Rekonsiliasi dan Penyusunan Laporan Barang Milik Daerah pada SKPD	Rekonsiliasi Bulanan Barang Milik Daerah pada SKPD		Bulan		-	-	12	52.897	12	41.366	100%	78%	12	41.366	-	-	DINAS PERHUBUNGAN	
		Penatausahaan Barang Milik Daerah pada SKPD	Honorarium Pengelola Barang SKPD		Bulan		-	-	12	20.497	12	17.066	100%	83%	12	17.066	-	-	DINAS PERHUBUNGAN	

No	Kode	Urusan / Bidang Urusan Pemerintahan Daerah/ Program/ Kegiatan/ Sub Kegiatan	Indikator Kinerja Program/ Kegiatan/ Sub Kegiatan	Capaian Kinerja RPJMD Pada Tahun 2026			Realisasi Capaian Kinerja RKPd s/d Tahun 2020 (baseline periode RPJMD)		Target Kinerja dan Anggaran RKPd Tahun 2021		Realisasi Capaian Kinerja dan Anggaran RKPd Tahun 2021		Tingkat Capaian Kinerja dan Anggaran RKPd Tahun 2021 (%)		Realisasi Capaian Kinerja dan Anggaran RPJMD s/d Tahun 2021		Tingkat Capaian Kinerja dan Anggaran RPJMD s/d Tahun 2021 (%)		Perangkat Daerah	Ket.
				K	Satuan	Rp. (000)	K	Rp. (000)	K	Rp. (000)	K	Rp. (000)	K	Rp. (000)	K	Rp. (000)	K	Rp. (000)		
1	2	3	4	5			6		7		8		9 = 8/7 x 100 %		10= 6 + 8		11= 10/5x100%		12	13
		Administrasi Umum Perangkat Daerah	Terselenggaranya Administrasi Umum Perangkat Daerah		Bulan		-	-	12	32.400	12	24.300	100%	75%	12	24.300	-	-	DINAS PERHUBUNGAN	
		Penyediaan Komponen Instalasi Listrik/Penerangan Bangunan Kantor	Komponen Instalasi Listrik Penerangan Bangunan Kantor		Bulan		-	-	12	187.357	12	176.059	100%	94%	12	176.059	-	-	DINAS PERHUBUNGAN	
		Penyediaan Peralatan dan Perlengkapan Kantor	Tersedianya Peralatan dan Perlengkapan Kantor		Bulan		-	-	12	10.332	12	8.700	100%	84%	12	8.700	-	-	DINAS PERHUBUNGAN	
		Penyediaan Peralatan Rumah Tangga	Tersedianya Peralatan Rumah Tangga Kantor		Kegiatan		-	-	1	60.458	1	56.481	100%	93%	1	56.481	-	-	DINAS PERHUBUNGAN	
		Penyediaan Bahan Logistik Kantor	Tersedianya Logistik Kantor		Bulan		-	-	12	6.000	12	4.842	100%	81%	12	4.842	-	-	DINAS PERHUBUNGAN	
		Penyediaan Barang Cetak dan Penggandaan	Tersedianya Barang Cetak dan Penggandaan		Bulan		-	-	12	20.920	12	17.581	100%	84%	12	17.581	-	-	DINAS PERHUBUNGAN	
		Penyediaan Bahan Bacaan dan Peraturan Perundang-undangan	Tersedianya Bahan Bacaan dan Peraturan Perundang Undangan		Bulan		-	-	12	29.648	12	29.544	100%	100%	12	29.544	-	-	DINAS PERHUBUNGAN	
		Penyelenggaraan Rapat Koordinasi dan Konsultasi SKPD	Rapat Koordinasi dan Konsultasi SKPD dalam Daerah		Bulan		-	-	12	10.000	12	8.910	100%	89%	12	8.910	-	-	DINAS PERHUBUNGAN	
		Penyediaan Jasa Penunjang Urusan Pemerintahan Daerah	Terselenggaranya Penyediaan Jasa Penunjang Urusan Pemerintahan Daerah		Bulan		-	-	12	50.000	12	50.000	100%	100%	12	50.000	-	-	DINAS PERHUBUNGAN	
		Penyediaan Jasa Komunikasi, Sumber Daya Air dan Listrik	Terbayarnya Biaya Listrik dan Internet Kantor		Bulan		-	-	12	531.292	12	515.461	100%	97%	12	515.461	-	-	DINAS PERHUBUNGAN	
		Penyediaan Jasa Pelayanan Umum Kantor	terbayarnya Jasa Pelayanan Umum Kantor		Bulan		-	-	12	25.000	12	10.780	100%	43%	12	10.780	-	-	DINAS PERHUBUNGAN	
		Pemeliharaan Barang Milik Daerah Penunjang Urusan Pemerintahan Daerah	Terselenggaranya Pemeliharaan Barang Milik Daerah Penunjang Urusan Pemerintahan Daerah		Bulan		-	-	12	506.292	12	504.681	100%	100%	12	504.681	-	-	DINAS PERHUBUNGAN	
		Penyediaan Jasa Pemeliharaan, Biaya Pemeliharaan, dan Pajak Kendaraan Perorangan Dinas atau Kendaraan Dinas Jabatan	BBM, Servis Kendaraan Dinas R2 maupun R4, dan Pajak Kendaraan Dinas		Bulan		-	-	12	357.434	12	272.256	100%	76%	12	272.256	-	-	DINAS PERHUBUNGAN	
		Pemeliharaan Peralatan dan Mesin Lainnya	Terpeliharanya Laptop, Komputer, Printer dan AC Kantor		Bulan		-	-	12	351.344	12	267.556	100%	76%	12	267.556	-	-	DINAS PERHUBUNGAN	
		PROGRAM PENYELENGGARAAN LALU LINTAS DAN ANGKUTAN JALAN (LLAJ)	TERSELENGGARANYA PROGRAM PENYELENGGARAAN LALU LINTAS DAN ANGKUTAN JALAN (LLAJ)		Bulan		-	-	12	6.090	12	4.700	100%	77%	12	4.700	-	-	DINAS PERHUBUNGAN	
		Penerbitan Izin Penyelenggaraan dan Pembangunan	Terselenggaranya Kegiatan Penerbitan Izin Penyelenggaraan dan Pembangunan		Bulan		-	-	12	864.867	12	853.576	100%	99%	12	853.576	-	-	DINAS PERHUBUNGAN	
		Fasilitas Parkir	Fasilitas Parkir		Bulan		-	-	12	84.000	12	82.000	100%	98%	12	82.000	-	-	DINAS PERHUBUNGAN	
		Koordinasi dan Sinkronisasi Pengawasan Pelaksanaan Izin Penyelenggaraan dan Pembangunan Fasilitas Parkir Kewenangan Kabupaten/Kota	Terbayarnya Jasa Tagih Retribusi Parkir				-	-		-		-	-	-	-	-	-	-	DINAS PERHUBUNGAN	
		Pelaksanaan Manajemen dan Rekayasa Lalu Lintas untuk Jaringan Jalan Kabupaten/Kota	Terselenggaranya Pelaksanaan Manajemen dan Rekayasa Lalu Lintas untuk Jaringan Jalan Kabupaten/Kota		Bulan		-	-	12	84.000	12	82.000	100%	98%	12	82.000	-	-	DINAS PERHUBUNGAN	
		Pengadaan, Pemasangan, Perbaikan dan Pemeliharaan Perlengkapan Jalan dalam rangka Manajemen dan Rekayasa Lalu Lintas	Terbayarnya Jasa Survey Fasilitas LLAJ		Bulan		-	-	12	780.867	12	771.576	100%	99%	12	771.576	-	-	DINAS PERHUBUNGAN	
		Pengawasan dan Pengendalian Efektivitas Pelaksanaan kebijakan untuk Jalan Kabupaten/ Kota	Terlaksananya PAM Harian, Acara Pemkab Kabupaten Lampung Timur		Bulan		-	-	12	72.000	12	72.000	100%	100%	12	72.000	-	-	DINAS PERHUBUNGAN	

No	Kode	Urusan / Bidang Urusan Pemerintahan Daerah / Program / Kegiatan / Sub Kegiatan	Indikator Kinerja Program / Kegiatan / Sub Kegiatan	Capaian Kinerja RPJMD Pada Tahun 2026			Realisasi Capaian Kinerja RKP s/d Tahun 2020 (baseline periode RPJMD)		Target Kinerja dan Anggaran RKP Tahun 2021		Realisasi Capaian Kinerja dan Anggaran RKP Tahun 2021		Tingkat Capaian Kinerja dan Anggaran RKP Tahun 2021 (%)		Realisasi Capaian Kinerja dan Anggaran RPJMD s/d Tahun 2021		Tingkat Capaian Kinerja dan Anggaran RPJMD s/d Tahun 2021 (%)		Perangkat Daerah	Ket.
				K	Satuan	Rp. (000)	K	Rp. (000)	K	Rp. (000)	K	Rp. (000)	K	Rp. (000)	K	Rp. (000)	K	Rp. (000)		
1		Forum Lalu Lintas dan Angkutan Jalan Kabupaten / Kota	Terbnyarnya Jasa Pengecekan Daerah Rawan Kecelakaan		Bulan		-	-	12	672.867	12	663.576	100%	99%	12	663.576	-	-	DINAS PERHUBUNGAN	
12		URUSAN PEMERINTAHAN WAJIB YANG TIDAK BERKAITAN DENGAN PELAYANAN DASAR																		
		URUSAN PEMERINTAHAN BIDANG KOMUNIKASI DAN INFORMATIKA																		
		PROGRAM PENUNJANG URUSAN PEMERINTAHAN DAERAH KABUPATEN/KOTA	Persentase Peningkatan Pelayanan Penunjang Urusan Pemerintah Daerah	100	persen	51.756.028.772	-	-	100	5.420.388.483	400	1.896.584.206	400%	35%	400	1.896.584.206	400%	4%	DIKOMINFO	
		Kegiatan Perencanaan, Penganggaran, dan Evaluasi Kinerja Perangkat Daerah	Persentase Dokumen Perencanaan dan Evaluasi Kinerja Perangkat daerah sesuai standar daerah	100	persen	276.400.000	-	-	100	76.200.000	400	41.459.100	400%	54%	400	41.459.100	400%	15%	DIKOMINFO	
		Penyusunan Dokumen Perencanaan Perangkat Daerah	Jumlah Dokumen Rencana Kerja Perangkat Daerah	30	Dokumen	112.000.000	-	-	12	15.000.000	12	15.000.000	100%	100%	12	15.000.000	40%	13%	DIKOMINFO	
		Koordinasi dan Penyusunan Dokumen RKA SKPD	Jumlah Dokumen Rencana Kerja Anggaran Perangkat Daerah	5	dokumen	9.500.000	-	-	1	9.500.000	12	-	1200%	0%	12	-	240%	0%	DIKOMINFO	
		Koordinasi dan Penyusunan Perubahan Dokumen RKA SKPD	Jumlah Perubahan Dokumen Rencana Kerja Anggaran	5	dokumen	9.500.000	-	-	1	9.500.000	12	-	1200%	0%	12	-	240%	0%	DIKOMINFO	
		Koordinasi dan Penyusunan DPA SKPD	Jumlah DPA Perangkat Daerah	5	dokumen	12.500.000	-	-	1	12.500.000	12	12.500.000	1200%	100%	12	12.500.000	240%	100%	DIKOMINFO	
		Koordinasi dan Penyusunan Perubahan DPA SKPD	Jumlah DPA Perubahan Perangkat Daerah	5	dokumen	9.700.000	-	-	1	9.700.000	12	-	1200%	0%	12	-	240%	0%	DIKOMINFO	
		Koordinasi dan Penyusunan Laporan Capaian Kinerja dan Ikhtisar Realisasi Kinerja SKPD	Jumlah Laporan Capaian Kinerja dan Ikhtisar Realisasi Kinerja SKPD	80	dokumen	112.000.000	-	-	16	10.000.000	12	3.959.000	75%	40%	12	3.959.000	15%	4%	DIKOMINFO	
		Evaluasi Kinerja Perangkat Daerah	Jumlah Dokumen Pelaporan dan Evaluasi Kinerja	115	dokumen	11.200.000	-	-	23	10.000.000	12	10.000.000	52%	100%	12	10.000.000	10%	89%	DIKOMINFO	
		Administrasi Keuangan Perangkat Daerah	Persentase Dokumen Adminstrasi Keuangan sesuai Standar Daerah	100	persen	45.841.637.428	-	-	12	4.646.001.739	400	1.698.773.396	3333%	37%	400	1.698.773.396	400%	4%	DIKOMINFO	
		Penyediaan Gaji dan Tunjangan ASN	Jumlah Penyediaan Gaji dan Tunjangan Kinerja ASN	60	bulan	21.862.503.714	-	-	12	4.122.057.699	12	1.508.945.896	100%	37%	12	1.508.945.896	20%	7%	DIKOMINFO	
		Penyediaan Administrasi Pelaksanaan Tugas ASN	Tersedianya Barang Cetak dan Penggandaan selama setahun	60	bulan	404.550.000	-	-	12	404.550.000	12	148.670.000	100%	37%	12	148.670.000	20%	37%	DIKOMINFO	
		Pelaksanaan Penatausahaan dan Pengujian/Verifikasi Keuangan SKPD	Jumlah Penyediaan Honorarium Penatausahaan dan Penguji/Verifikasi Keuangan	60	bulan	79.080.000	-	-	12	79.080.000	12	32.950.000	100%	42%	12	32.950.000	20%	42%	DIKOMINFO	
		Koordinasi dan Pelaksanaan Akuntansi SKPD	Jumlah Dokumen Akuntansi dan Pelaporan Keuangan	25	dokumen	23.197.503.714	-	-	5	7.840.000	12	3.739.600	240%	48%	12	3.739.600	48%	0%	DIKOMINFO	
		Koordinasi dan Penyusunan Laporan Keuangan Akhir Tahun	Jumlah Dokumen Laporan Keuangan Akhir Tahun	5	dokumen	119.000.000	-	-	1	10.000.000	12	-	1200%	0%	12	-	240%	0%	DIKOMINFO	
		Pengelolaan dan Penyiapan Bahan Tanggapan Pemeriksaan	Jumlah Dokumen Tanggapan Hasil Pemeriksaan	15	dokumen	5.000.000	-	-	3	5.000.000	12	-	400%	0%	12	-	80%	0%	DIKOMINFO	
		Koordinasi dan Penyusunan Laporan Keuangan Bulanan/Triwulanan/Semesteran SKPD	Jumlah Dokumen Laporan Keuangan Bulanan/Triwulanan/Semesteran	90	dokumen	87.000.000	-	-	18	13.920.000		4.467.900	0%	32%	-	4.467.900	0%	5%	DIKOMINFO	
		Penyusunan Pelaporan dan Analisis Prognosis Realisasi Anggaran	Jumlah Laporan Analisis Prognosis Realisasi Anggaran	80	dokumen	87.000.000	-	-	18	3.554.040	12	-	67%	0%	12	-	15%	0%	DIKOMINFO	

No	Kode	Urusan / Bidang Urusan Pemerintahan Daerah / Program / Kegiatan / Sub Kegiatan	Indikator Kinerja Program / Kegiatan / Sub Kegiatan	Capaian Kinerja RPJMD Pada Tahun 2026			Realisasi Capaian Kinerja RKPd s/d Tahun 2020 (baseline periode RPJMD)		Target Kinerja dan Anggaran RKPd Tahun 2021		Realisasi Capaian Kinerja dan Anggaran RKPd Tahun 2021		Tingkat Capaian Kinerja dan Anggaran RKPd Tahun 2021 (%)		Realisasi Capaian Kinerja dan Anggaran RPJMD s/d Tahun 2021		Tingkat Capaian Kinerja dan Anggaran RPJMD s/d Tahun 2021 (%)		Perangkat Daerah	Ket.
				K	Satuan	Rp. (000)	K	Rp. (000)	K	Rp. (000)	K	Rp. (000)	K	Rp. (000)	K	Rp. (000)	K	Rp. (000)		
1	2	3	4	5			6		7		8		9 = 8/7 x 100 %		10 = 6 + 8		11 = 10/5x100%		12	13
		Administrasi Barang Milik Daerah pada Perangkat Daerah	Persentase Tertib Administrasi Barang Milik Daerah pada Perangkat daerah	100	persen	2.183.044	-	-	100	2.183.044		100	0%	0%	-	100	0%	0%	DIKOMINFO	
		Rekonsiliasi dan Penyusunan Laporan Barang Milik Daerah pada SKPD	Jumlah Laporan Bulanan Rekonsiliasi Barang Milik Daerah	80	dokumen	2.183.044	-	-	16	2.183.044	12	-	75%	0%	12	-	15%	0%	DIKOMINFO	
		Administrasi Kepegawaian Perangkat Daerah	Persentase Peningkatan Disiplin dan Kapasitas Sumber Daya Aparatur Setiap Tahun	100	persen	398.000.000	-	-		12.200.000	100	-	-	0%	100	-	100%	0%	DIKOMINFO	
		Peningkatan Sarana dan Prasarana Disiplin Pegawai	Jumlah Pakaihan Batik Tradisional	61	buah	164.000.000	-	-	61	12.200.000	12	-	20%	0%	12	-	20%	0%	DIKOMINFO	
		Pendidikan dan Pelatihan Pegawai Berdasarkan Tugas dan Fungsi	Jumlah Pendidikan dan Pelatihan Formal	40	kali	234.000.000	-	-	8	-	12	-	150%	-	12	-	30%	0%	DIKOMINFO	
		Administrasi Umum Perangkat Daerah	Persentase Dokumen Administrasi Umum sesuai Standar Daerah	100	persen	2.402.000.000	-	-	100	220.075.400	100	41.077.000	100%	19%	100	41.077.000	100%	2%	DIKOMINFO	
		Penyediaan Komponen Instalasi Listrik/Penerangan Bangunan Kantor	Jumlah Kebutuhan Peralatan Listrik	60	bulan	112.000.000	-	-	12	9.982.300	12	3.549.500	100%	36%	12	3.549.500	20%	3%	DIKOMINFO	
		Penyediaan Peralatan dan Perlengkapan Kantor	Jumlah Kebutuhan Alat Tulis Kantor, Peralatan Kebersihan dan Bahan Pembersih Kantor	60	bulan	1.009.000.000	-	-	12	34.011.000	12	11.276.300	100%	33%	12	11.276.300	20%	1%	DIKOMINFO	
		Penyediaan Peralatan Rumah Tangga	Jumlah kebutuhan Peralatan Rumah Tangga	4	unit	96.000.000	-	-	4	15.416.800	12	-	300%	0%	12	-	300%	0%	DIKOMINFO	
		Penyediaan Bahan Logistik Kantor	Jumlah Kebutuhan Bahan Logistik Kantor	60	bulan	112.000.000	-	-	12	20.825.000	12	7.755.500	100%	37%	12	7.755.500	20%	7%	DIKOMINFO	
		Penyediaan Bahan Cetak dan Penggandaan	Jumlah Kebutuhan Barang Cetak dan Penggandaan Kantor	60	bulan	158.000.000	-	-	12	22.410.400	12	8.595.700	100%	38%	12	8.595.700	20%	5%	DIKOMINFO	
		Penyediaan Bahan Bacaan dan Peraturan Perundang-undangan	Jumlah Bahan Bacaan Langganan Surat Kabar dan Majalah	60	bulan	112.000.000	-	-	12	54.000.000	12	-	100%	0%	12	-	20%	0%	DIKOMINFO	
		Penyelenggaraan Rapat Koordinasi dan Konsultasi SKPD	Jumlah Rapat-Rapat Koordinasi Bulanan juga Koordinasi dan Konsultasi ke Jakarta, Provinsi Lampung dan Dalam Daerah Kabupaten Lampung Timur	60	bulan	803.000.000	-	-	12	63.429.900	12	9.900.000	100%	16%	12	9.900.000	20%	1%	DIKOMINFO	
		Pengadaan Barang Milik Daerah Penunjang Urusan Pemerintah Daerah	Jumlah Barang Milik Daerah Penunjang Urusan Pemerintah Daerah	23	Unit	153.738.100	-	-	23	23.738.100	23	-	100%	0%	23	-	100%	0%	DIKOMINFO	
		Pengadaan Sarana dan Prasarana Gedung Kantor	Jumlah Pengadaan Sarana dan Prasarana Gedung Kantor	23	Unit	153.738.100	-	-	23	23.738.100	12	-	52%	0%	12	-	52%	0%	DIKOMINFO	
		Penyediaan Jasa Penunjang Urusan Pemerintah Daerah	Jumlah Penyediaan Jasa Penunjang Urusan Pemerintah Daerah	60	bulan	1.086.000.000	-	-		199.179.800	10	76.860.610	-	39%	10	76.860.610	17%	7%	DIKOMINFO	
		Penyediaan Jasa Komunikasi, Sumber Daya Air dan Listrik	Jumlah Pembayaran Rekening Listrik	60	bulan	321.000.000	-	-	12	19.980.000	12	2.000.810	100%	10%	12	2.000.810	20%	1%	DIKOMINFO	
		Penyediaan Jasa Peralatan dan Perlengkapan Kantor	Jumlah Jasa Peralatan dan Perlengkapan Kantor	60	bulan	108.000.000	-	-	12	9.999.800	12	4.159.800	100%	42%	12	4.159.800	20%	4%	DIKOMINFO	
		Penyediaan Jasa Pelayanan Umum Kantor	Jumlah Jasa Pelayanan Umum Kantor	60	bulan	657.000.000	-	-	12	169.200.000	12	70.700.000	100%	42%	12	70.700.000	20%	11%	DIKOMINFO	
		Pemeliharaan Barang Milik Daerah Penunjang Urusan Pemerintah Daerah	Jumlah Pemeliharaan Barang Milik Daerah Penunjang Urusan Pemerintah Daerah	60	bulan	1.596.070.200	-	-	12	240.810.400		38.414.200	0%	16%	-	38.414.200	0%	2%	DIKOMINFO	
		Penyediaan Jasa Pemeliharaan, Biaya Pemeliharaan dan Pajak Kendaraan Perorangan Dinas atau Kendaraan Dinas Jabatan	Jumlah Jasa Pemeliharaan, Biaya Pemeliharaan dan Pajak Kendaraan Perorangan Dinas atau Kendaraan Dinas Jabatan	1	Unit	38.623.200	-	-	1	38.623.200	12	11.767.800	1200%	30%	12	11.767.800	1200%	30%	DIKOMINFO	

No	Kode	Urusan / Bidang Urusan Pemerintahan Daerah/ Program/ Kegiatan/ Sub Kegiatan	Indikator Kinerja Program/ Kegiatan/ Sub Kegiatan	Capaian Kinerja RPJMD Pada Tahun 2026			Realisasi Capaian Kinerja RKPd s/d Tahun 2020 (baseline periode RPJMD)		Target Kinerja dan Anggaran RKPd Tahun 2021		Realisasi Capaian Kinerja dan Anggaran RKPd Tahun 2021		Tingkat Capaian Kinerja dan Anggaran RKPd Tahun 2021 (%)		Realisasi Capaian Kinerja dan Anggaran RPJMD s/d Tahun 2021		Tingkat Capaian Kinerja dan Anggaran RPJMD s/d Tahun 2021 (%)		Perangkat Daerah	Ket.
				K	Satuan	Rp. (000)	K	Rp. (000)	K	Rp. (000)	K	Rp. (000)	K	Rp. (000)	K	Rp. (000)	K	Rp. (000)		
1	2	3	4	5			6		7		8		9 = 8/7 x 100 %		10 = 6 + 8		11 = 10/5x100%		12	13
		Penyediaan Jasa Pemeliharaan, Biaya Pemeliharaan dan Pajak Kendaraan Dinas Operasional atau Lapangan	Jumlah Jasa Pemeliharaan, Biaya Pemeliharaan dan Pajak Kendaraan Dinas Operasional atau Lapangan	6	unit	1.364.000.000	-	-	6	197.740.200	12	23.836.600	200%	12%	12	23.836.600	200%	2%	DIKOMINFO	
		Pemeliharaan Peralatan dan Mesin Lainnya	Jumlah Pemeliharaan Peralatan dan Mesin Lainnya (AC)	11	unit	4.447.000	-	-	11	4.447.000	12	2.809.800	109%	63%	12	2.809.800	109%	63%	DIKOMINFO	
		Pemeliharaan/Rehabilitasi Sarana dan Prasarana Gedung Kantor atau Bangunan Lainnya	Jumlah Pemeliharaan /Rehabilitasi Sarana dan Prasarana Gedung Kantor atau Bangunan Lainnya	5	Paket	189.000.000	-	-	1	-	12	-	1200%	-	12	-	240%	0%	DIKOMINFO	
		PROGRAM PENGELOLAAN INFORMASI DAN KOMUNIKASI PUBLIK	Persentase Pengelolaan Informasi dan Komunikasi Publik di Kabupaten Lampung Timur	100	persen	11.948.652.500	-	-	100	770.756.500	100	586.541.300	100%	76%	100	586.541.300	100%	5%	DIKOMINFO	
		Pengelolaan Informasi dan Komunikasi Publik Pemerintah Daerah Kabupaten/Kota	Persentase Implementasi Keterbukaan Informasi dalam Meningkatkan Kualitas Pelayanan Informasi Publik	100	persen	11.948.652.500	-	-	100	770.756.500		586.541.300	0%	76%	-	586.541.300	0%	5%	DIKOMINFO	
		Monitoring Opini dan Aspirasi Publik	Prosentase Monitoring Aspirasi Publik secara Langsung maupun melalui Media Massa dan Media Sosial	100	persen	168.000.000	-	-	100	23.186.000	12	10.488.300	12%	45%	12	10.488.300	12%	6%	DIKOMINFO	
		Monitoring Informasi dan Penetapan Agenda Prioritas Komunikasi Pemerintah Daerah	Prosentase Peliputan Kegiatan Pembangunan Daerah yang didokumentasikan	100	persen	508.000.000	-	-	100	101.350.700	12	34.249.300	12%	34%	12	34.249.300	12%	7%	DIKOMINFO	
		Pengelolaan Konten dan Perencanaan Media Komunikasi Publik	Persentase Kerjasama Adveitorial Media Elektronik/TV, Adveitorial Media On Line dan Kerjasama Radio	100	persen	1.935.000.000	-	-	100	360.311.100	12	337.092.900	12%	94%	12	337.092.900	12%	17%	DIKOMINFO	
		Pengelolaan Media Komunikasi Publik	Jumlah Pengelolaan Informasi Publik melalui Media Sosial	3	Media	2.535.000.000	-	-	3	34.579.000	12	13.029.000	400%	38%	12	13.029.000	400%	1%	DIKOMINFO	
		Pelayanan Informasi Publik	Jumlah Pelayanan Informasi Publik (Call Center, Baleho, Spanduk dan Brosur)	4	layanan	336.652.500	-	-	4	3.266.400	12,00	1.940.800	300%	59%	12	1.940.800	300%	1%	DIKOMINFO	
		Layanan Hubungan Media	Persentase Kerjasama Adveitorial Media Cetak	100	persen	4.783.000.000	-	-	100	197.189.300	12	170.743.000	12%	87%	12	170.743.000	12%	4%	DIKOMINFO	
		Penguatan Kapasitas Sumber Daya Komunikasi Publik	Jumlah Pelaksanaan Komperensi Pers	4	kali	12.000.000	-	-	4	12.000.000	12	3.498.000	300%	29%	12	3.498.000	300%	29%	DIKOMINFO	
		Penguatan Tata Kelola Komisi Informasi di Daerah	Persentase Pengelolaan Komisi Informasi di Daerah	100	persen	1.671.000.000	-	-	100	38.874.000	12	15.500.000	12%	40%	12	15.500.000	12%	1%	DIKOMINFO	
		PROGRAM PENGELOLAAN APLIKASI INFORMATIKA	Persentase Pengelolaan Aplikasi dan Informatika di Kabupaten Lampung Timur	100	persen	8.908.000.000	-	-		1.037.435.932		136.241.000	-	13%	-	136.241.000	0%	2%	DIKOMINFO	
		Pengelolaan Nama Domain yang telah Ditetapkan oleh Pemerintah Pusat dan Sub Domain di Lingkup Pemerintah Daerah Kabupaten/Kota	Persentase Pengelolaan Nama Domain yang telah Ditetapkan oleh Pemerintah Pusat dan Sub Domain di Lingkup Pemerintah Daerah Kabupaten/Kota	100	persen	6.717.000.000	-	-		173.450.600		74.059.100	-	43%	-	74.059.100	0%	1%	DIKOMINFO	
		Penatalaksanaan dan Pengawasan Nama Domain dan Sub Domain Dalam Penyelenggaraan Pemerintahan Daerah Kabupaten/Kota	Prosentase Penatalaksanaan dan Pengawasan Nama Domain dan Sub Domain dalam Penyelenggaraan Pemerintahan Daerah Kabupaten/Kota	100	persen	308.000.000	-	-	100	34.920.000	12	14.795.000	12%	42%	12	14.795.000	12%	5%	DIKOMINFO	

No	Kode	Urusan / Bidang Urusan Pemerintahan Daerah / Program / Kegiatan / Sub Kegiatan	Indikator Kinerja Program / Kegiatan / Sub Kegiatan	Capaian Kinerja RPJMD Pada Tahun 2026			Realisasi Capaian Kinerja RKPd s/d Tahun 2020 (baseline periode RPJMD)		Target Kinerja dan Anggaran RKPd Tahun 2021		Realisasi Capaian Kinerja dan Anggaran RKPd Tahun 2021		Tingkat Capaian Kinerja dan Anggaran RKPd Tahun 2021 (%)		Realisasi Capaian Kinerja dan Anggaran RPJMD s/d Tahun 2021		Tingkat Capaian Kinerja dan Anggaran RPJMD s/d Tahun 2021 (%)		Perangkat Daerah	Ket.
				K	Satuan	Rp. (000)	K	Rp. (000)	K	Rp. (000)	K	Rp. (000)	K	Rp. (000)	K	Rp. (000)	K	Rp. (000)		
1	2	3	4	5			6		7		8		9 = 8/7 x 100 %		10 = 6 + 8		11 = 10/5x100%		12	13
		Penyelenggaraan Sistem Jaringan Intra Pemerintahan Daerah	Prosentase Penyelenggaraan Jaringan dan Pemeliharaan Jaringan Intra Pemerintah Daerah dan langganan Bandwith	100	persen	6.409.000.000	-	-	100	138.530.600	12	59.264.100	12%	43%	12	59.264.100	12%	1%	DIKOMINFO	
		Pengelolaan e-government Di Lingkup Pemerintah Daerah Kabupaten/Kota	Prosentase Pengembangan e-government di Lingkungan Pemerintah Daerah Kabupaten Lampung Timur	100	persen	2.191.000.000	-	-	100	863.985.332		62.181.900	0%	7%	-	62.181.900	0%	3%	DIKOMINFO	
		Penatalaksanaan dan Pengawasan e-government dalam Penyelenggaraan Pemerintahan Daerah Kabupaten/Kota	Prosentase Pengembangan e-government di Lingkungan Pemerintah Daerah Kabupaten Lampung Timur	100	persen	288.000.000	-	-	100	32.432.000	12	2.432.000	12%	7%	12	2.432.000	12%	1%	DIKOMINFO	
		Pengelolaan Pusat Data Pemerintah Daerah	Jumlah Dokumen Data Statistik OPD	5	dokumen	172.000.000	-	-	1	13.151.332	12	4.211.800	1200%	32%	12	4.211.800	240%	2%	DIKOMINFO	
		Penyelenggaraan Sistem Komunikasi Intra Pemerintahan Daerah	Jumlah Pelaksanaan Pembinaan KIM (Kelompok Informasi Masyarakat) dan Pelatihan Internet Sehat	10	Kali	221.000.000	-	-	2	-	12	-	600%	-	12	-	120%	0%	DIKOMINFO	
		Koordinasi dan Sinkronisasi Sistem Keamanan Informasi	Jumlah Koordinasi Keamanan Informasi ke Provinsi dan Kecamatan	60	bulan	276.000.000	-	-	12	29.068.000	12	14.218.000	100%	49%	12	14.218.000	20%	5%	DIKOMINFO	
		Penyelenggaraan Sistem Penghubung Layanan Pemerintah	Prosentase Pelaksanaan Pengawasan dan Pembinaan kepada para provider menara telekomunikasi	60	bulan	218.000.000	-	-	12	113.030.900	12	6.729.500	100%	6%	12	6.729.500	20%	3%	DIKOMINFO	
		Pengembangan dan Pengelolaan Sumber Daya Teknologi Informasi dan Komunikasi Pemerintah Daerah	Jumlah Sumber Daya Teknologi Informasi dan Komunikasi Pemerintah Daerah	60	bulan	272.000.000	-	-	12	19.500.000	12	9.000.000	100%	46%	12	9.000.000	20%	3%	DIKOMINFO	
		Pengelolaan Government Chief Information Officer (GCIO)	Jumlah Pengelolaan GCIO dan SDM GCIO yang mumpuni	60	bulan	121.000.000	-	-	12	21.580.000	12	10.080.000	100%	47%	12	10.080.000	20%	8%	DIKOMINFO	
		Monitoring, Evaluasi dan Pelaporan Pengembangan Ekosistem SPBE	Persentase Monitoring, Evaluasi dan Pelaporan Ekosistem SPBE dan Hibah Teknologi Informasi ke Kejaksaan Negeri Sukadana	60	bulan	623.000.000	-	-	12	635.223.100	12	15.510.600	100%	2%	12	15.510.600	20%	2%	DIKOMINFO	
13		URUSAN PEMERINTAHAN WAJIB YANG TIDAK BERKAITAN DENGAN PELAYANAN DASAR																		
		URUSAN PEMERINTAHAN BIDANG TENAGA KERJA																		
		PROGRAM PENGAWASAN DAN PEMERIKSAAN KOPERASI	Cakupan koperasi yang diawasi dan diperiksa							17.178		17.138	-	100%	-	17.138	-	-	DINAS KOPNAKER	
		Pemeriksaan dan pengawasan koperasi, koperasi simpan pinjam/unit simpan pinjam koperasi yang diwilayah keanggotaannya dalam daerah kabupaten/kota	Terlaksananya pemeriksaan dan pengawasan kelembagaan dan usaha koperasi							17.178		17.138	-	100%	-	17.138	-	-	DINAS KOPNAKER	
		Pengawasan Kekuatan, Kesehatan, Kemandirian, Ketangguhan serta Akuntabilitas koperasi kewenangan Kabupaten/Kota	Terlaksananya pemeriksaan dan pengawasan kelembagaan dan usaha koperasi							10.600		10.560	-	100%	-	10.560	-	-	DINAS KOPNAKER	
		Pemeriksaan kepatuhan Koperasi terhadap Peraturan Perundang-undangan Kewenangan Kabupaten/Kota	Terlaksananya penerapan peraturan dan pemberian sanksi bagi koperasi							6.578		6.578	-	100%	-	6.578	-	-	DINAS KOPNAKER	

No	Kode	Urusan / Bidang Urusan Pemerintahan Daerah/ Program/ Kegiatan/ Sub Kegiatan	Indikator Kinerja Program/ Kegiatan/ Sub Kegiatan	Capaian Kinerja RPJMD Pada Tahun 2026		Realisasi Capaian Kinerja RKPd s/d Tahun 2020 (baseline periode RPJMD)		Target Kinerja dan Anggaran RKPd Tahun 2021		Realisasi Capaian Kinerja dan Anggaran RKPd Tahun 2021		Tingkat Capaian Kinerja dan Anggaran RKPd Tahun 2021 (%)		Realisasi Capaian Kinerja dan Anggaran RPJMD s/d Tahun 2021		Tingkat Capaian Kinerja dan Anggaran RPJMD s/d Tahun 2021 (%)		Perangkat Daerah	Ket.
				K	Satuan	Rp. (000)	K	Rp. (000)	K	Rp. (000)	K	Rp. (000)	K	Rp. (000)	K	Rp. (000)	K		
1	2	3	4	5		6		7		8		9 = 8/7 x 100 %		10= 6 + 8		11= 10/5x100%		12	13
		PROGRAM PENILAIAN KESEHATAN KSP/USP KOPERASI	Cakupan koperasi yang sehat baik usaha dan kelembagaannya			-	-		1.860		1.860	-	100%	-	1.860	-	-	DINAS KOPNAKER	
		Penilaian kesehatan koperasi simpan pinjam/unit simpan pinjam koperasi yang wilayah keanggotaannya dalam daerah kabupaten/kota	Terlaksananya penilaian usaha dan kelembagaan koperasi serta tersusunnya data kesehatan KSP/USP			-	-		1.860		1.860	-	100%	-	1.860	-	-	DINAS KOPNAKER	
		Pelaksanaan Penilaian Kesehatan KSP/USP Koperasi Kewenangan Kabupaten/Kota	Terlaksananya penilaian usaha koperasi			-	-		1.860		1.860	-	100%	-	1.860	-	-	DINAS KOPNAKER	
		Penghargaan Kesehatan KSP/USP Koperasi Kewenangan Kabupaten/Kota	Terpilihnya koperasi berprestasi Kabupaten Lampung Timur			-	-		-		-	-	-	-	-	-	-	DINAS KOPNAKER	
		PROGRAM PENDIDIKAN DAN LATIHAN PERKOPERASIAN	Cakupan Meningkatkan pemahaman dan pengetahuan tentang Perkoperasian			-	-		409.931		408.037	-	100%	-	408.037	-	-	DINAS KOPNAKER	
		Pendidikan dan Latihan Perkoperasian Bagi Koperasi yang wilayah keanggotaannya dalam Daerah Kabupaten/Kota	Meningkatnya Pemahaman dan Pengetahuan Perkoperasian serta Kapasitas dan Kompetensi SDM Koperasi			-	-		409.931		408.037	-	100%	-	408.037	-	-	DINAS KOPNAKER	
		Peningkatan Pemahaman dan Pengetahuan Perkoperasian Serta Kapasitas dan Kompetensi SDM Koperasi	Meningkatnya jumlah koperasi yang aktif secara kelembagaan di Kabupaten Lampung Timur melalui Penyuluhan Pembentukan Koperasi, Penyuluhan Pra RAT dan RAT, Sosialisasi Peraturan Perkoperasian			-	-		409.931		408.037	-	100%	-	408.037	-	-	DINAS KOPNAKER	
		PROGRAM PEMBERDAYAAN DAN PERLINDUNGAN KOPERASI	Cakupan pertumbuhan pelaku usaha			-	-		-		-	-	-	-	-	-	-	DINAS KOPNAKER	
		Pemberdayaan dan Perlindungan Koperasi yang keanggotaannya dalam Daerah Kabupaten/Kota	Meningkatnya pelaku usaha unggul dan kompetitif			-	-	40	-		-	0%	-	-	-	-	-	DINAS KOPNAKER	
		Pemberdayaan Peningkatan Produktivitas, Nilai Tambah, Akses Pasar, Akses pembiayaan, Penguatan Kelembagaan, Penataan Manajemen, Standarisasi, dan Retrukturisasi Usaha Koperasi Kewenangan Provinsi	meningkatkan KUMKM yang unggul dan kompetitif dengan peningkatan nilai tambah produksi serta promosi produk			-	-	40	-		-	0%	-	-	-	-	-	DINAS KOPNAKER	
		PROGRAM PEMBERDAYAAN USAHA MENENGAH, USAHA KECIL, DAN USAHA MIKRO (UMKM)	Cakupan UMKM yang dibina			-	-	100	-		-	0%	-	-	-	-	-	DINAS KOPNAKER	
		Pemberdayaan Usaha Mikro yang Dilakukan Melalui Pendataan, Kemitraan, Kemudahan Perijinan, Penguatan Kelembagaan dan Koordinasi dengan Para Pemangku Kepentingan	Kemitraan usaha mikro meningkat			-	-	30	-		-	0%	-	-	-	-	-	DINAS KOPNAKER	
		Pemberdayaan Melalui Kemitraan Usaha Mikro	Fasilitasi kemitraan usaha mikro			-	-	30	-		-	0%	-	-	-	-	-	DINAS KOPNAKER	
		PROGRAM PENGEMBANGAN UMKM	Cakupan UMKM yang berdaya saing	%		-	-	100	625.000	0,05	120.000	0%	19%	0	120.000	-	-	DINAS KOPNAKER	
		Pengembangan Usaha Mikro dengan Orientasi Peningkatan Skala Usaha Menjadi Usaha Kecil	Meningkatnya skala usaha mikro	unit		-	-	60	625.000	6	120.000	10%	19%	6	120.000	-	-	DINAS KOPNAKER	
		Fasilitasi Usaha Mikro Menjadi Usaha Kecil dalam Pengembangan Produksi dan Pengolahan, Pemasaran, SDM, serta Desain dan Teknologi	Fasilitasi Usaha Mikro menjadi usaha kecil dengan pembinaan, peningkatan SDM dan bantuan peralatan	unit		-	-	60	625.000	6	120.000	10%	19%	6	120.000	-	-	DINAS KOPNAKER	

No	Kode	Urusan / Bidang Urusan Pemerintahan Daerah/ Program/ Kegiatan/ Sub Kegiatan	Indikator Kinerja Program/ Kegiatan/ Sub Kegiatan	Capaian Kinerja RPJMD Pada Tahun 2026			Realisasi Capaian Kinerja RKPd s/d Tahun 2020 (baseline periode RPJMD)		Target Kinerja dan Anggaran RKPd Tahun 2021		Realisasi Capaian Kinerja dan Anggaran RKPd Tahun 2021		Tingkat Capaian Kinerja dan Anggaran RKPd Tahun 2021 (%)		Realisasi Capaian Kinerja dan Anggaran RPJMD s/d Tahun 2021		Tingkat Capaian Kinerja dan Anggaran RPJMD s/d Tahun 2021 (%)		Perangkat Daerah	Ket.
				K	Satuan	Rp. (000)	K	Rp. (000)	K	Rp. (000)	K	Rp. (000)	K	Rp. (000)	K	Rp. (000)	K	Rp. (000)		
1	2	3	4	5			6		7		8		9 = 8/7 x 100 %		10= 6 + 8		11= 10/5x100%		12	13
14		URUSAN PEMERINTAHAN WAJIB YANG TIDAK BERKAITAN DENGAN PELAYANAN DASAR																		
		URUSAN PEMERINTAHAN BIDANG PENANAMAN MODAL																		
		PROGRAM PENUNJANG URUSAN PEMERINTAHAN DAERAH KABUPATEN/KOTA	Tertib Administrasi dan Kinerja PEMDA sesuai aturan																	DPMPTSP
		Perencanaan, Penganggaran, dan Evaluasi Kinerja Perangkat Daerah	Dokumen Perencanaan dan laporan evaluasi kinerja perangkat daerah																	DPMPTSP
		Penyusunan Dokumen Perencanaan Perangkat Daerah	Jumlah Dokumen Perencanaan Perangkat Daerah	4	Dokumen	30.568.616	-	-	4	48.698.742	4	21.884.042	100%	45%	4	21.884.042	100%	72%		DPMPTSP
		Koordinasi dan Penyusunan Laporan Capaian Kinerja dan Ikhtisar Realisasi Kinerja SKPD	Jumlah Laporan Capaian Kinerja dan Ikhtisar Realisasi Kinerja SKPD dan Laporan Hasil Koordinasi Penyusunan Laporan Capaian Kinerja dan Ikhtisar Realisasi Kinerja SKPD	1	Dokumen	17.571.995	-	-	1	25.065.450	1	18.487.950	100%	74%	1	18.487.950	100%	105%		DPMPTSP
		Administrasi Keuangan Perangkat Daerah	Administrasi keuangan dan pelaporan yang baik	-		-	-	-	0	-	0	-	-	-	-	-	-	-		DPMPTSP
		Penyediaan Gaji dan Tunjangan ASN	Jumlah Orang yang Menerima Gaji dan Tunjangan ASN	42	Orang	3.232.772.049	-	-	35	3.778.497.318	30	2.890.642.419	86%	77%	30	2.890.642.419	71%	89%		DPMPTSP
		Penyediaan Administrasi Pelaksanaan Tugas ASN	Jumlah Dokumen Hasil Penyediaan Administrasi Pelaksanaan Tugas ASN	8	Jenis	250.604.378	-	-	8	308.731.253	8	222.521.100	100%	72%	8	222.521.100	100%	89%		DPMPTSP
		Pelaksanaan Penatausahaan dan Pengujian/Verifikasi Keuangan SKPD	Jumlah Dokumen Penatausahaan dan Pengujian/Verifikasi Keuangan SKPD	2	Jenis	141.747.050	-	-	2	174.315.500	2	160.239.875	100%	92%	2	160.239.875	100%	113%		DPMPTSP
		Koordinasi dan Pelaksanaan Akuntansi SKPD	Jumlah Dokumen Koordinasi dan Pelaksanaan Akuntansi SKPD	1	Laporan	23.819.868	-	-	1	21.654.426	1	15.277.040	100%	71%	1	15.277.040	100%	64%		DPMPTSP
		Koordinasi dan Penyusunan Laporan Keuangan Akhir Tahun SKPD	Jumlah Laporan Keuangan Akhir Tahun SKPD dan Laporan Hasil Koordinasi Penyusunan Laporan Keuangan Akhir Tahun SKPD	1	Laporan	13.819.868	-	-	1	20.731.905	1	20.731.905	100%	100%	1	20.731.905	100%	150%		DPMPTSP
		Koordinasi dan Penyusunan Laporan Keuangan Bulanan/ Triwulanan/ Semesteran SKPD	Jumlah Laporan Keuangan Bulanan/ Triwulanan/ Semesteran SKPD dan Laporan Koordinasi Penyusunan Laporan Keuangan Bulanan/Triwulanan/Semesteran SKPD	2	Laporan	23.819.868	-	-	2	24.561.366	2	16.000.000	100%	65%	2	16.000.000	100%	67%		DPMPTSP
		Administrasi Kepegawaian Perangkat Daerah	Administrasi kepegawaian berjalan dengan baik	-		-	-	-	0	-	0	-	-	-	-	-	-	-		DPMPTSP
		Pengadaan Pakaian Dinas Beserta Atribut Kelengkapannya	Jumlah Paket Pakaian Dinas beserta Atribut Kelengkapan	-		33.288.000	-	-	60	27.000.000	0	-	0%	0%	-	-	-	0%		DPMPTSP
		Administrasi Umum Perangkat Daerah	Administrasi kantor dapat berjalan baik	-		-	-	-	0	-	0	-	-	-	-	-	-	-		DPMPTSP
		Penyediaan Komponen Instalasi Listrik/Penerangan Bangunan Kantor	Jumlah Paket Komponen Instalasi Listrik/Penerangan Bangunan Kantor yang Disediakan	2	Jenis	5.184.958	-	-	2	33.349.962	2	2.700.000	100%	8%	2	2.700.000	100%	52%		DPMPTSP

No	Kode	Urusan / Bidang Urusan Pemerintahan Daerah/ Program/ Kegiatan/ Sub Kegiatan	Indikator Kinerja Program/ Kegiatan/ Sub Kegiatan	Capaian Kinerja RPJMD Pada Tahun 2026			Realisasi Capaian Kinerja RKPd s/d Tahun 2020 (baseline periode RPJMD)		Target Kinerja dan Anggaran RKPd Tahun 2021		Realisasi Capaian Kinerja dan Anggaran RKPd Tahun 2021		Tingkat Capaian Kinerja dan Anggaran RKPd Tahun 2021 (%)		Realisasi Capaian Kinerja dan Anggaran RPJMD s/d Tahun 2021		Tingkat Capaian Kinerja dan Anggaran RPJMD s/d Tahun 2021 (%)		Perangkat Daerah	Ket.
				K	Satuan	Rp. (000)	K	Rp. (000)	K	Rp. (000)	K	Rp. (000)	K	Rp. (000)	K	Rp. (000)	K	Rp. (000)		
1	2	3	4	5			6		7		8		9 = 8/7 x 100 %		10= 6 + 8		11= 10/5x100%		12	13
		Penyediaan Peralatan dan Perlengkapan Kantor	Jumlah Paket Peralatan dan Perlengkapan Kantor yang Disediakan	36	Jenis	25.564.454	-	-	36	41.422.231	36	24.292.100	100%	59%	36	24.292.100	100%	95%	DPMPTSP	
		Penyediaan Peralatan Rumah Tangga	Jumlah Paket Peralatan Rumah Tangga yang Disediakan	13	Jenis	15.000.000	-	-	13	7.403.436	13	2.400.000	100%	32%	13	2.400.000	100%	16%	DPMPTSP	
		Penyediaan Barang Cetak dan Pengandaan	Jumlah Paket Barang Cetak dan Pengandaan yang Disediakan	5	Jenis	28.179.900	-	-	5	34.709.000	5	29.944.900	100%	86%	5	29.944.900	100%	106%	DPMPTSP	
		Penyediaan Bahan Bacaan dan Peraturan Perundang-undangan	Jumlah Dokumen Bahan Bacaan dan Peraturan Perundang-undangan yang Disediakan	3	Jenis	3.108.000	-	-	3	5.280.000	3	2.000.000	100%	38%	3	2.000.000	100%	64%	DPMPTSP	
		Penyelenggaraan Rapat Koordinasi dan Konsultasi SKPD	Jumlah Laporan Penyelenggaraan Rapat Koordinasi dan Konsultasi SKPD	33	kali	100.319.500	-	-	33	125.745.000	33	77.397.200	100%	62%	33	77.397.200	100%	77%	DPMPTSP	
		Pengadaan Barang Milik Daerah Penunjang Urusan Pemerintah Daerah	Penyediaan barang milik daerah penunjang urusan pemerintah daerah	-		-	-	-	0	-	0	-	-	-	-	-	-	-	DPMPTSP	
		Pengadaan Peralatan dan Mesin Lainnya	Jumlah Unit Peralatan dan Mesin Lainnya yang Disediakan	-		30.000.000	-	-	18	313.810.471	18	165.176.400	100%	53%	18	165.176.400	-	551%	DPMPTSP	
		Penyediaan Jasa Penunjang Urusan Pemerintahan Daerah	Pelayanan dan kegiatan kantor dapat berjalan dengan baik	-		-	-	-	0	-	0	-	-	-	-	-	-	-	DPMPTSP	
		Penyediaan Jasa Surat Menyurat	Jumlah Laporan Penyediaan Jasa Surat Menyurat	2	Jenis	1.815.000	-	-	2	1.650.000	2	1.650.000	100%	100%	2	1.650.000	100%	91%	DPMPTSP	
		Penyediaan Jasa Komunikasi, Sumber Daya Air dan Listrik	Jumlah Laporan Penyediaan Jasa Komunikasi, Sumber Daya Air dan Listrik yang Disediakan	3	Rekening	43.850.000	-	-	3	43.500.000	3	30.354.797	100%	70%	3	30.354.797	100%	69%	DPMPTSP	
		Penyediaan Jasa Pelayanan Umum Kantor	Jumlah Laporan Penyediaan Jasa Pelayanan Umum Kantor yang Disediakan	27	Orang	322.000.000	-	-	27	372.000.000	27	369.600.000	100%	99%	27	369.600.000	100%	115%	DPMPTSP	
		Pemeliharaan Barang Milik Daerah Penunjang Urusan Pemerintahan Daerah	Aktifitas kantor dapat berjalan baik dan lancar	-		-	-	-	0	-	0	-	-	-	-	-	-	-	DPMPTSP	
		Penyediaan Jasa Pemeliharaan, Biaya Pemeliharaan, dan Pajak Kendaraan Perorangan Dinas atau Kendaraan Dinas Jabatan	Jumlah Kendaraan Perorangan Dinas atau Kendaraan Dinas Jabatan yang Dipelihara dan dibayarkan Pajaknya	8	Unit	120.000.000	-	-	8	192.358.000	8	166.336.803	100%	86%	8	166.336.803	100%	139%	DPMPTSP	
		Pemeliharaan Peralatan dan Mesin Lainnya	Jumlah Peralatan dan Mesin Lainnya yang Dipelihara	4	Jenis	24.027.682	-	-	4	21.843.348	4	3.907.600	100%	18%	4	3.907.600	100%	16%	DPMPTSP	
		Pemeliharaan/Rehabilitasi Gedung Kantor dan Bangunan Lainnya	Jumlah Gedung Kantor dan Bangunan Lainnya yang Dipelihara/Direhabilitasi	2	Unit	20.360.353	-	-	2	162.400.000	2	-	100%	0%	2	-	100%	0%	DPMPTSP	
		PROGRAM PENGEMBANGAN IKLIM PENANAMAN MODAL	Presentase Jumlah izin yang terbit	-		-	-	-	0	-	-	-	-	-	-	-	-	-	DPMPTSP	
		Penetapan Pemberian Fasilitas / Insentif di Bidang Penanaman Modal yang Menjadi Kewenangan Daerah Kabupaten / Kota	Efektifitas fasilitas/insentif kemudahan berusaha	-		-	-	-	0	-	-	-	-	-	-	-	-	-	DPMPTSP	
		Penetapan Kebijakan Daerah Mengenai Pemberian Fasilitas/Insentif dan Kemudahan Penanaman Modal	Jumlah Peraturan Daerah/Provinsi dalam Pemberian Fasilitas/Insentif dan Kemudahan Penanaman Modal	1	Dokumen	60.000.000	-	-	-	-	0	-	-	-	-	-	0%	0%	DPMPTSP	

No	Kode	Urusan / Bidang Urusan Pemerintahan Daerah / Program / Kegiatan / Sub Kegiatan	Indikator Kinerja Program / Kegiatan / Sub Kegiatan	Capaian Kinerja RPJMD Pada Tahun 2026			Realisasi Capaian Kinerja RKP s/d Tahun 2020 (baseline periode RPJMD)		Target Kinerja dan Anggaran RKP Tahun 2021		Realisasi Capaian Kinerja dan Anggaran RKP Tahun 2021		Tingkat Capaian Kinerja dan Anggaran RKP Tahun 2021 (%)		Realisasi Capaian Kinerja dan Anggaran RPJMD s/d Tahun 2021		Tingkat Capaian Kinerja dan Anggaran RPJMD s/d Tahun 2021 (%)		Perangkat Daerah	Ket.
				K	Satuan	Rp. (000)	K	Rp. (000)	K	Rp. (000)	K	Rp. (000)	K	Rp. (000)	K	Rp. (000)	K	Rp. (000)		
1																				
		Evaluasi Pelaksanaan pemberian Fasilitas/Insentif dan Kemudahan Penanaman Modal	Jumlah Kegiatan Usaha dari Pelaku Usaha yang Memperoleh Insentif dan Kemudahan Berusaha di Daerah	1	Laporan	75.000.935	-	-	1	70.291.360	1	1.903.200	100%	3%	1	1.903.200	100%	3%	DPMPTSP	
		Pembuatan Peta Potensi investasi Kabupaten/Kota	Pemetaan peta potensi daerah	-		-	-	-	0	-	0	-	-	-	-	-	-	-	DPMPTSP	
		Penyusunan Rencana Umum Penanaman Modal Daerah Kabupaten/Kota	Jumlah Peraturan Daerah (Perda) Rencana Umum Penanaman Modal Daerah Kabupaten/Kota	1	Dokumen	75.876.000	-	-	0	-	0	-	-	-	-	-	0%	0%	DPMPTSP	
		Penyediaan Peta Potensi & Peluang Usaha Kabupaten/Kota	Jumlah Peta Potensi Investasi dan Peluang Usaha Kabupaten/Kota	1	Dokumen	93.247.065	-	-	1	139.220.000	1	51.526.900	100%	37%	1	51.526.900	100%	55%	DPMPTSP	
		PROGRAM PROMOSI PENANAMAN MODAL	Presentase peningkatan jumlah calon investor	-		-	-	-	0	-	0	-	-	-	-	-	-	-	DPMPTSP	
		Penyelenggaraan Promosi Penanaman Modal yang Menjadi Kewenangan Daerah Kabupaten/Kota	Pameran Investasi	-		-	-	-	0	-	0	-	-	-	-	-	-	-	DPMPTSP	
		Penyusunan Strategi Promosi Penanaman Modal	Jumlah Peraturan Daerah yang Mengatur Promosi Penanaman Modal Kewenangan Kabupaten/Kota	1	Dokumen	100.000.000	-	-	0	-	0	-	-	-	-	-	0%	0%	DPMPTSP	
		Pelaksanaan Kegiatan Promosi Penanaman Modal Daerah Kabupaten/Kota	Jumlah Dokumen Hasil Kegiatan Promosi Penanaman Modal Kabupaten/Kota	2	Kali	204.124.000	-	-	2	229.838.285	2	146.578.715	100%	64%	2	146.578.715	100%	72%	DPMPTSP	
		PROGRAM PELAYANAN PENANAMAN MODAL	Ketepatan waktu pelayanan perizinan dan non perizinan	-		-	-	-	0	-	0	-	-	-	-	-	-	-	DPMPTSP	
		Pelayanan Perizinan dan Non Perizinan Secara Terpadu Satu Pintu Dibidang Penanaman Modal yang Menjadi Kewenangan Daerah Kabupaten/Kota	Pelayanan terpadu perizinan dan non perizinan yang Terintegrasi	-		-	-	-	0	-	0	-	-	-	-	-	-	-	DPMPTSP	
		Penyediaan Pelayanan Terpadu Perizinan dan Non Perizinan berbasis Sistem Pelayanan Perizinan Berusaha Terintegrasi Secara Elektronik	Jumlah Pelaku Usaha yang Mendapatkan Pelayanan Terpadu Perizinan dan Non Perizinan Berbasis Sistem Pelayanan Perizinan Berusaha Terintegrasi Secara Elektronik	-	Jenis	305.000.000	-	-	36	416.240.594	36	129.880.800	100%	31%	36	129.880.800	-	43%	DPMPTSP	
		Pemantauan Pemenuhan Komitmen Perizinan dan Non Perizinan Penanaman Modal	Jumlah Kegiatan Usaha dari Pelaku Usaha yang Mendapat Pemantauan Pemenuhan Komitmen Perizinan Berusaha dan Non Perizinan Penanaman Modal	1	Dokumen	327.785.000	-	-	1	326.459.415	1	68.023.400	100%	21%	1	68.023.400	100%	21%	DPMPTSP	
		Penyediaan Layanan Konsultasi dan Pengelolaan Pengaduan Masyarakat terhadap Pelayanan Terpadu Perizinan dan Non Perizinan	Jumlah Orang yang Memperoleh Layanan Konsultasi dan Terkelolanya Pengaduan Masyarakat Terhadap Pelayanan Terpadu Perizinan dan Non Perizinan	1	Laporan	205.000.000	-	-	1	97.848.647	1	38.844.947	100%	40%	1	38.844.947	100%	19%	DPMPTSP	
		Koordinasi dan Sinkronisasi Penetapan Pemberian Fasilitas/Insentif Daerah	Jumlah Kegiatan Usaha dari Pelaku Usaha yang Melakukan Koordinasi dan Sinkronisasi Penetapan Pemberian Fasilitas/Insentif Daerah	2	Kali	105.000.000	-	-	2	94.035.878	0	-	0%	0%	-	-	0%	0%	DPMPTSP	
		PROGRAM PENGENDALIAN PELAKSANAAN PENANAMAN MODAL	Presentase perusahaan menyampaikan LKPM	-		-	-	-	0	-	0	-	-	-	-	-	-	-	DPMPTSP	

No	Kode	Urusan / Bidang Urusan Pemerintahan Daerah / Program / Kegiatan / Sub Kegiatan	Indikator Kinerja Program / Kegiatan / Sub Kegiatan	Capaian Kinerja RPJMD Pada Tahun 2026			Realisasi Capaian Kinerja RKPd s/d Tahun 2020 (baseline periode RPJMD)		Target Kinerja dan Anggaran RKPd Tahun 2021		Realisasi Capaian Kinerja dan Anggaran RKPd Tahun 2021		Tingkat Capaian Kinerja dan Anggaran RKPd Tahun 2021 (%)		Realisasi Capaian Kinerja dan Anggaran RPJMD s/d Tahun 2021		Tingkat Capaian Kinerja dan Anggaran RPJMD s/d Tahun 2021 (%)		Perangkat Daerah	Ket.
				K	Satuan	Rp. (000)	K	Rp. (000)	K	Rp. (000)	K	Rp. (000)	K	Rp. (000)	K	Rp. (000)	K	Rp. (000)		
1																				
		Pengendalian Pelaksanaan Penanaman Modal yang Menjadi Kewenangan Daerah Kabupaten/Kota	Peningkatan pelaku usaha di Kabupaten Lampung Timur	-		-	-	-	0	-	0	-	-	-	-	-	-	-	DPMPTSP	
		Koordinasi dan Sinkronisasi Pemantauan Pelaksanaan Penanaman Modal	Jumlah Kegiatan Usaha dari Pelaku Usaha yang Melakukan Koordinasi dan Sinkronisasi Pemantauan Pelaksanaan Penanaman Modal	24	Kali	50.900.000	-	-	24	48.300.000	30	27.022.442	125%	56%	30	27.022.442	125%	53%	DPMPTSP	
		Koordinasi dan Sinkronisasi Pembinaan Pelaksanaan Penanaman Modal	Jumlah Pelaku Usaha yang Mendapatkan Pembinaan Pelaksanaan Penanaman Modal	24	Kali	50.900.000	-	-	24	92.005.731	24	181.210.700	100%	197%	24	181.210.700	100%	356%	DPMPTSP	
		Koordinasi dan Sinkronisasi Pengawasan Pelaksanaan Penanaman Modal	Jumlah Kegiatan Usaha dari Pelaku Usaha yang Melakukan Koordinasi dan Sinkronisasi Pengawasan	24	Kali	100.949.000	-	-	24	96.600.000	60	96.555.000	250%	100%	60	96.555.000	250%	96%	DPMPTSP	
		PROGRAM PENGELOLAAN DATA DAN SISTEM INFORMASI PENANAMAN MODAL	Presentase cakupan pelayanan perizinan berbasis elektronik	-		-	-	-	0	-	0	-	-	-	-	-	-	-	DPMPTSP	
		Pengelolaan Data dan Informasi Perizinan dan Non Perizinan yang Terintegrasi Pada Tingkat Daerah Kabupaten/Kota	Data perizinan dan non perizinan yang Terintegrasi	-		-	-	-	0	-	0	-	-	-	-	-	-	-	DPMPTSP	
		Pengolahan, Penyajian dan Pemanfaatan Data dan Informasi Perizinan dan Non Perizinan berbasis Sistem Pelayanan Perizinan Berusaha Terintegrasi secara Elektronik	Jumlah Data dan Informasi Perizinan dan Non Perizinan Berbasis Sistem Pelayanan Perizinan Berusaha Terintegrasi Secara Elektronik yang Diolah, Dikaji dan Dimanfaatkan	10	Kali	304.124.000	-	-	10	181.222.000	0	-	0%	0%	-	-	0%	0%	DPMPTSP	
15		URUSAN PEMERINTAHAN WAJIB YANG TIDAK BERKAITAN DENGAN PELAYANAN DASAR																		
		URUSAN PEMERINTAHAN BIDANG PERPUSTAKAAN																		
		PROGRAM PENUNJANG URUSAN PEMERINTAHAN DAERAH KABUPATEN/ KOTA	Persentase pemenuhan kebutuhan administrasi perkantoran		%		100,00	-		5.515.413	90	5.362.169	-	97%	190	5.362.169	-	-	DINAS PERPUSTAKAAN DAN KEARSIPAN	
		Perencanaan, Penganggaran dan Evaluasi Kinerja Perangkat Daerah	Terlaksananya kegiatan perencanaan dan Evaluasi Kinerja perangkat daerah		%		24,00	-		3.466	100	3.466	-	100%	124	3.466	-	-	DINAS PERPUSTAKAAN DAN KEARSIPAN	
		Penyusunan Dokumen Perencanaan Perangkat Daerah	Jumlah Dokumen Perencanaan perangkat daerah yang disusun		dok		1,00	-		2.301	1	2.301	-	100%	2	2.301	-	-	DINAS PERPUSTAKAAN DAN KEARSIPAN	
		Koordinasi dan Penyusunan Laporan Capaian Kinerja dan Ikhtisar Realisasi Kinerja SKPD	Jumlah laporan capaian kinerja perangkat daerah		dok		1,00	-		200	1	200	-	100%	2	200	-	-	DINAS PERPUSTAKAAN DAN KEARSIPAN	
		Evaluasi Kinerja Perangkat Daerah	Jumlah Dokumen Evaluasi perangkat daerah yang disusun		dok		1,00	-		965	1	965	-	100%	2	965	-	-	DINAS PERPUSTAKAAN DAN KEARSIPAN	
		Administrasi Keuangan Perangkat Daerah	Terlaksananya administrasi keuangan perangkat daerah		%		100,00	-		4.807.824	100	4.668.337	-	97%	200	4.668.337	-	-	DINAS PERPUSTAKAAN DAN KEARSIPAN	
		Penyediaan Gaji dan Tunjangan ASN	Jenis Penyediaan Gaji dan Tunjangan ASN		jenis		11,00	-		4.629.374	2	4.511.777	-	97%	13	4.511.777	-	-	DINAS PERPUSTAKAAN DAN KEARSIPAN	
		Penyediaan Administrasi Pelaksanaan Tugas ASN	Jumlah Jasa pengelola keuangan perangkat daerah		org		80,00	-		134.440	25	120.170	-	89%	105	120.170	-	-	DINAS PERPUSTAKAAN DAN KEARSIPAN	

No	Kode	Urusan / Bidang Urusan Pemerintahan Daerah/ Program/ Kegiatan/ Sub Kegiatan	Indikator Kinerja Program/ Kegiatan/ Sub Kegiatan	Capaian Kinerja RPJMD Pada Tahun 2026		Realisasi Capaian Kinerja RKPD s/d Tahun 2020 (baseline periode RPJMD)		Target Kinerja dan Anggaran RKPD Tahun 2021		Realisasi Capaian Kinerja dan Anggaran RKPD Tahun 2021		Tingkat Capaian Kinerja dan Anggaran RKPD Tahun 2021 (%)		Realisasi Capaian Kinerja dan Anggaran RPJMD s/d Tahun 2021		Tingkat Capaian Kinerja dan Anggaran RPJMD s/d Tahun 2021 (%)		Perangkat Daerah	Ket.
				K	Satuan	Rp. (000)	K	Rp. (000)	K	Rp. (000)	K	Rp. (000)	K	Rp. (000)	K	Rp. (000)	K		
1	2	3	4	5		6		7		8		9 = 8/7 x 100 %		10 = 6 + 8		11 = 10/5x100%		12	13
		Pelaksanaan Penatausahaan dan Pengujian / Verifikasi Keuangan SKPD	Jumlah Jasa pengelola keuangan perangkat daerah	Org	11,00	-	44.010	4	36.390	-	83%	15	36.390	-	-	DINAS PERPUSTAKAAN DAN KEARSIPAN			
		Administrasi Umum Perangkat Daerah	Terlaksananya administrasi Umum perangkat daerah	%	1,00	-	106.744	100	106.689	-	100%	101	106.689	-	-	DINAS PERPUSTAKAAN DAN KEARSIPAN			
		Penyediaan Komponen Instalasi Listrik/Penerangan Bangunan Kantor	jenis komponen instalasi listrik	jenis	24,00	-	2.400	8	2.400	-	100%	32	2.400	-	-	DINAS PERPUSTAKAAN DAN KEARSIPAN			
		Penyediaan Peralatan Rumah Tangga	jenis peralatan rumah tangga	jenis	35,00	-	11.359	11	11.353	-	100%	46	11.353	-	-	DINAS PERPUSTAKAAN DAN KEARSIPAN			
		Penyediaan Bahan Logistik Kantor	jenis bahan logistik perangkat daerah	jenis	18,00	-	12.758	3	12.757	-	100%	21	12.757	-	-	DINAS PERPUSTAKAAN DAN KEARSIPAN			
		Penyediaan Barang Cetak dan Penggandaan	Jumlah barang cetak dan penggandaan	lembar	63,625,71	-	29.674	60000	29.670	-	100%	-	29.670	-	-	DINAS PERPUSTAKAAN DAN KEARSIPAN			
		Penyelenggaraan Rapat kordinasi dan Konsultasi SKPD	Jumlah perjalanan perangkat daerah keluar dan dalam daerah	kali	106,40	-	50.552	40	50.508	-	100%	146	50.508	-	-	DINAS PERPUSTAKAAN DAN KEARSIPAN			
		Penyediaan Jasa Penunjang Urusan Pemerintahan Daerah	Terlaksananya Jasa Penunjang Urusan perangkat daerah	%	300,00	-	486.596	100	472.910	-	97%	400	472.910	-	-	DINAS PERPUSTAKAAN DAN KEARSIPAN			
		Penyediaan Jasa Surat Menyurat	Jumlah surat masuk dan surat keluar	lbr	1.200,00	-	1.500	200	1.500	-	100%	-	1.500	-	-	DINAS PERPUSTAKAAN DAN KEARSIPAN			
		Penyediaan Jasa Komonikasi, Sumber Daya Air dan Listrik	jenis tagihan rekening listrik dan telepon	jenis	18,00	-	48.526	2	35.850	-	74%	20	35.850	-	-	DINAS PERPUSTAKAAN DAN KEARSIPAN			
		Penyediaan Peralatan dan Perlengkapan Kantor	Jumlah pengadaan Peralatan & Perlengkapan kantor	paket	-	-	887	0	887	-	100%	-	887	-	-	DINAS PERPUSTAKAAN DAN KEARSIPAN			
		Penyediaan Jasa Pelayanan Umum Kantor	Jumlah penyediaan jasa pelaksana layanan umum kantor	org	99,00	-	435.683	34	434.674	-	100%	133	434.674	-	-	DINAS PERPUSTAKAAN DAN KEARSIPAN			
		Pemeliharaan Barang Milik Daerah Penunjang Urusan Pemerintahan Daerah	Terlaksananya pemeliharaan barang milik daerah penunjang urusan pemerintahan daerah	%	300,00	-	110.782	100	110.766	-	100%	400	110.766	-	-	DINAS PERPUSTAKAAN DAN KEARSIPAN			
		Penyediaan Jasa Pemeliharaan, Biaya Pemeliharaan, Pajak dan Perizinan Kendaraan Dinas Operasional atau Lapangan	Jumlah kendaraan perangkat daerah yang terpelihara	unit	48,00	-	86.282	15	86.266	-	100%	63	86.266	-	-	DINAS PERPUSTAKAAN DAN KEARSIPAN			
		Pemeliharaan Peralatan dan Mesin Lainnya	Jumlah pemeliharaan Peralatan & Perlengkapan kantor	jenis	18,00	-	9.500	3	9.500	-	100%	21	9.500	-	-	DINAS PERPUSTAKAAN DAN KEARSIPAN			
		Pemeliharaan/ Rehabilitasi Gedung Kantor dan Bangunan Lainnya	Jumlah Gedung kantor yang terpelihara	unit	2,00	-	15.000	1	15.000	-	100%	3	15.000	-	-	DINAS PERPUSTAKAAN DAN KEARSIPAN			
		PROGRAM PEMBINAAN PERPUSTAKAAN	pengunjung perpustakaan / minat baca (rasio minat baca)		0,64	-	282.727	0,3	127.574	-	45%	1	127.574	-	-	DINAS PERPUSTAKAAN DAN KEARSIPAN			
		Pengelolaan Perpustakaan Tingkat Daerah Kabupaten/ Kota	Jumlah Peningkatan Pelayanan Perpustakaan Daerah Kabupaten/Kota	Buku	19,508,00	-	272.470	9754	117.377	-	43%	-	117.377	-	-	DINAS PERPUSTAKAAN DAN KEARSIPAN			
		Pengembangan Perpustakaan Tingkat Daerah Kabupaten/ Kota	Jumlah pengembangan perpustakaan di daerah	Paket	6,00	-	7.743	2	7.743	-	100%	8	7.743	-	-	DINAS PERPUSTAKAAN DAN KEARSIPAN			
		Pembinaan Perpustakaan Khusus Tingkat Kabupaten/ Kota	Jumlah supervisi, pembinaan Perpustakaan khusus	kali	30,00	-	7.307	9	7.307	-	100%	39	7.307	-	-	DINAS PERPUSTAKAAN DAN KEARSIPAN			
		Pengembangan Layanan Perpustakaan Rujukan Tingkat Kabupaten/ Kota	Jumlah pengadaan sarana perpustakaan daerah	paket	1,00	-	252.525	1	97.433	-	39%	2	97.433	-	-	DINAS PERPUSTAKAAN DAN KEARSIPAN			
		Pengembangan Bahan Pustaka	Jumlah Paket pengadaan bahan pustaka		15,00	-	2.205		2.205	-	100%	15	2.205	-	-	DINAS PERPUSTAKAAN DAN KEARSIPAN			
		Pengelolaan dan Pengembangan Bahan Pustaka	Jumlah Judul buku tambahan yang diolah	buku	9,754,00	-	2.689	50	2.689	-	100%	-	2.689	-	-	DINAS PERPUSTAKAAN DAN KEARSIPAN			
		Pembudayaan Gemar Membaca Tingkat Daerah Kabupaten/ Kota	Jumlah Pengunjung perpustakaan		0,64	-	10.257	0,3	10.197	-	99%	1	10.197	-	-	DINAS PERPUSTAKAAN DAN KEARSIPAN			

No	Kode	Urusan / Bidang Urusan Pemerintahan Daerah/ Program/ Kegiatan/ Sub Kegiatan	Indikator Kinerja Program/ Kegiatan/ Sub Kegiatan	Capaian Kinerja RPJMD Pada Tahun 2026		Realisasi Capaian Kinerja RKPD s/d Tahun 2020 (baseline periode RPJMD)		Target Kinerja dan Anggaran RKPD Tahun 2021		Realisasi Capaian Kinerja dan Anggaran RKPD Tahun 2021		Tingkat Capaian Kinerja dan Anggaran RKPD Tahun 2021 (%)		Realisasi Capaian Kinerja dan Anggaran RPJMD s/d Tahun 2021		Tingkat Capaian Kinerja dan Anggaran RPJMD s/d Tahun 2021 (%)		Perangkat Daerah	Ket.
				K	Satuan	Rp. (000)	K	Rp. (000)	K	Rp. (000)	K	Rp. (000)	K	Rp. (000)	K	Rp. (000)	K		
1	2	3	4	5		6		7		8		9 = 8/7 x 100 %		10 = 6 + 8		11 = 10/5x100%		12	13
		Sosialisasi Budaya Baca dan Literasi pada Satuan Pendidikan Dasar dan Pendidikan Khusus serta Masyarakat	Jumlah layanan perpustakaan keliling dan keterampilan berliterasi		kali	80,00	-	10.257	40	10.197	-	99%	120	10.197	-	-		DINAS PERPUSTAKAAN DAN KEARSIPAN	
		PROGRAM PELESTARIAN KOLEKSI NASIONAL DAN NASKAH KUNO	cakupan digitalisasi pelestarian naskah kuno kabupaten		%	60,32	-	5.327	10	5.327	-	100%	70	5.327	-	-		DINAS PERPUSTAKAAN DAN KEARSIPAN	
		Pelestarian Naskah Kuno Milik Daerah Kabupaten/ Kota	Jumlah naskah kuno yang dimiliki daerah		naskah	160,00	-	5.327	4	5.327	-	100%	164	5.327	-	-		DINAS PERPUSTAKAAN DAN KEARSIPAN	
		Pengembangan, Pengolahan dan Pengalihmediaan Naskah Kuno yang dimiliki oleh Masyarakat untuk Dilestarikan dan Didavagunakan	Jumlah naskah kuno yang akan dilestarikan		naskah	85,00	-	5.327	4	5.327	-	100%	89	5.327	-	-		DINAS PERPUSTAKAAN DAN KEARSIPAN	
		URUSAN PEMERINTAHAN BIDANG KEARSIPAN																	
		PROGRAM PENGELOLAAN ARSIP	persentase tingkat ketersediaan arsip sebagai bahan akutanbilitas kinerja dan alat bukti yang sah		%	9,784,00	-	33.008	50	33.008	-	100%	-	33.008	-	-		DINAS PERPUSTAKAAN DAN KEARSIPAN	
		Pengelolaan Arsip Dinamis Daerah Kabupaten/ Kota	Jumlah Arsip Dinamis daerah yang dikelola		%	106,00	-	10.998	100	10.998	-	100%	206	10.998	-	-		DINAS PERPUSTAKAAN DAN KEARSIPAN	
		Penciptaan dan Penggunaan Arsip Dinamis	Jumlah Arsip Dinamis yang dikelola		arsip	39,00	-	7.807	300	7.807	-	100%	339	7.807	-	-		DINAS PERPUSTAKAAN DAN KEARSIPAN	
		Pemeliharaan dan Penyusutan Arsip Dinamis	Tindak pemeliharaan arsip fungsasi, kuratif		bln	14,00	-	3.191	2	3.191	-	100%	16	3.191	-	-		DINAS PERPUSTAKAAN DAN KEARSIPAN	
		Pengelolaan Arsip Statis Daerah Kabupaten/ Kota	Jumlah pengelolaan arsip statis daerah		%	1,00	-	4.895	100	4.895	-	100%	101	4.895	-	-		DINAS PERPUSTAKAAN DAN KEARSIPAN	
		Akuisisi, Pengolahan, Preservasi dan Akses Arsip Statis	Jumlah Penambahan Arsip Yang Tertata,terdata dan tersimpan dari SKPD		arsip	500,00	-	4.895	50	4.895	-	100%	550	4.895	-	-		DINAS PERPUSTAKAAN DAN KEARSIPAN	
		Pengolahan Simpul Jaringan Informasi Kearsipan Nasional Tingkat Kabupaten/ Kota	Jumlah Arsip yang ada di Jaringan Informasi Kearsipan Nasional Tingkat Kabupaten/Kota		%	200,00	-	17.115	100	17.115	-	100%	300	17.115	-	-		DINAS PERPUSTAKAAN DAN KEARSIPAN	
		Penyediaan Informasi, Akses Layanan Kearsipan Tingkat Kabupaten/ Kota	Penyediaan Sarana Layanan Dan Jasa Layanan Kearsipan		paket	201,00	-	10.344	0	10.344	-	100%	201	10.344	-	-		DINAS PERPUSTAKAAN DAN KEARSIPAN	
		Pemberdayaan Kapasitas Unit Kearsipan dan Lembaga Kearsipan Daerah Kabupaten/ Kota	Jumlah Pemberdayaan Kapasitas Unit Kearsipan dan lembaga kearsipan		kec	80,00	-	6.771	6	6.771	-	100%	86	6.771	-	-		DINAS PERPUSTAKAAN DAN KEARSIPAN	
		PROGRAM PERLINDUNGAN DAN PENYELAMATAN ARSIP	Persentase arsip terjaga		%	60,32	-	1.060	50	1.060	-	100%	110	1.060	-	-		DINAS PERPUSTAKAAN DAN KEARSIPAN	
		Autentikasi Arsip Statis dan Arsip Hasil Alih Media Kabupaten/ Kota	Jumlah arsip statis dan arsip hasil alih media yang di autentifikasi		arsip	200,00	-	1.060	0	1.060	-	100%	200	1.060	-	-		DINAS PERPUSTAKAAN DAN KEARSIPAN	
		Penilaian dan Penetapan Autentisitas Arsip Statis sesuai Persyaratan Penjaminan Keabsahan Arsin	jumlah arsip statis yang di autentifikasi		arsip	2,00	-	1.060	0	1.060	-	100%	2	1.060	-	-		DINAS PERPUSTAKAAN DAN KEARSIPAN	
		PROGRAM PERIZINAN PENGGUNAAN ARSIP	persentase penerbitan izin penggunaan arsip yang bersifat tertutup yang disimpan di lembaga kearsipan daerah		%	26,00	-	6.872	100	6.872	-	100%	126	6.872	-	-		DINAS PERPUSTAKAAN DAN KEARSIPAN	
		Pelayanan Izin Penggunaan Arsip yang Bersifat Tertutup di Kabupaten/ Kota	Jumlah izin yang tersedia		dok	1,00	-	6.872	0	6.872	-	100%	1	6.872	-	-		DINAS PERPUSTAKAAN DAN KEARSIPAN	
		Penyusunan dan Penetapan SOP Penggunaan Arsip yang Bersifat Tertutup	Jumlah SOP yang tersusun		dok	2,00	-	3.542	0	3.542	-	100%	2	3.542	-	-		DINAS PERPUSTAKAAN DAN KEARSIPAN	
		Penyediaan Daftar dan Penetapan Izin Penggunaan Arsip yang Bersifat Tertutup	Jumlah daftar dan penetapan izin yang tersedia		dok	101,00	-	3.330	0	3.330	-	100%	101	3.330	-	-		DINAS PERPUSTAKAAN DAN KEARSIPAN	

No	Kode	Urusan / Bidang Urusan Pemerintahan Daerah/ Program/ Kegiatan/ Sub Kegiatan	Indikator Kinerja Program/ Kegiatan/ Sub Kegiatan	Capaian Kinerja RPJMD Pada Tahun 2026			Realisasi Capaian Kinerja RKPMD s/d Tahun 2020 (baseline periode RPJMD)		Target Kinerja dan Anggaran RKPMD Tahun 2021		Realisasi Capaian Kinerja dan Anggaran RKPMD Tahun 2021		Tingkat Capaian Kinerja dan Anggaran RKPMD Tahun 2021 (%)		Realisasi Capaian Kinerja dan Anggaran RPJMD s/d Tahun 2021		Tingkat Capaian Kinerja dan Anggaran RPJMD s/d Tahun 2021 (%)		Perangkat Daerah	Ket.
				K	Satuan	Rp. (000)	K	Rp. (000)	K	Rp. (000)	K	Rp. (000)	K	Rp. (000)	K	Rp. (000)	K	Rp. (000)		
1	2	3	4	5			6		7		8		9 = 8/7 x 100 %		10 = 6 + 8		11 = 10/5x100%		12	13
16		URUSAN PEMERINTAHAN PILIHAN																		
		URUSAN PEMERINTAHAN BIDANG PERTANIAN																		
		Perencanaan, Penganggaran, dan Evaluasi Kinerja Perangkat Daerah	Tertib administrasi dan kinerja pemda sesuai aturan	100	persen	84.497.486	-	-	100	84.497.486	100	50.119.500	100%	59%	100	50.119.500	100%	59%	DISNAKESWAN	
		Penyusunan Dokumen Perencanaan Perangkat Daerah	Jumlah dokumen perencanaan yang tersusun	12	bulan	40.000.000	-	-	12	40.000.000	12	24.618.100	100%	62%	12	24.618.100	100%	62%	DISNAKESWAN	
		Koordinasi dan Penyusunan Dokumen RKA-SKPD	Jumlah dokumen RKA-SKPD yang tersusun	12	bulan	6.000.000	-	-	12	6.000.000	12	4.303.200	100%	72%	12	4.303.200	100%	72%	DISNAKESWAN	
		Koordinasi dan Penyusunan Dokumen Perubahan RKA-SKPD	Jumlah dokumen perubahan RKA-SKPD yang tersusun	12	bulan	5.000.000	-	-	12	5.000.000	12	1.165.100	100%	23%	12	1.165.100	100%	23%	DISNAKESWAN	
		Koordinasi dan Penyusunan DPA-SKPD	Jumlah dokumen DPA-SKPD yang tersusun	12	bulan	6.000.000	-	-	12	6.000.000	12	6.000.000	100%	100%	12	6.000.000	100%	100%	DISNAKESWAN	
		Koordinasi dan Penyusunan Perubahan DPA- SKPD	jumlah dokumen Perubahan DPA-SKPD	12	bulan	5.000.000	-	-	12	5.000.000	12	1.544.400	100%	31%	12	1.544.400	100%	31%	DISNAKESWAN	
		Koordinasi dan Penyusunan Laporan Capaian Kinerja dan Ikhtisar Realisasi Kinerja SKPD	Jumlah laporan Capaian kinerja dan ikhtisar realisasi Kinerja SKPD yang tersusun	12	bulan	10.000.000	-	-	12	10.000.000	12	3.441.500	100%	34%	12	3.441.500	100%	34%	DISNAKESWAN	
		Evaluasi Kinerja Perangkat Daerah	Jumlah evaluasi kinerja SKPD yang tersusun	12	bulan	12.497.486	-	-	12	12.497.486	12	9.047.200	100%	72%	12	9.047.200	100%	72%	DISNAKESWAN	
		Administrasi Keuangan Perangkat Daerah	Administrasi keuangan dan laporan capaian keuangan SKPD yang terpenuhi	100	persen	7.983.850.870	-	-	100	7.983.850.870	1	5.733.490.603	1%	72%	1	5.733.490.603	1%	72%	DISNAKESWAN	
		Penyediaan Gaji dan Tunjangan ASN	Jumlah pembayaran gaji dan tunjangan ASN	1	Unit	7.440.984.270	-	-	1	7.440.984.270	1	5.310.701.203	100%	71%	1	5.310.701.203	100%	71%	DISNAKESWAN	
		Penyediaan Administrasi Pelaksanaan Tugas ASN	Jumlah pendukung administrasi pelaksanaan tugas ASN	12	bulan	475.706.600	-	-	2	475.706.600	1	355.629.500	50%	75%	1	355.629.500	8%	75%	DISNAKESWAN	
		Pelaksanaan Penatausahaan dan Pengujian/Verifikasi Keuangan SKPD	Jumlah petugas penatausahaan dan pengujian keuangan SKPD	12	bulan	59.160.000	-	-	12	59.160.000	12	59.160.000	100%	100%	12	59.160.000	100%	100%	DISNAKESWAN	
		Koordinasi dan Penyusunan Laporan Keuangan Akhir Tahun SKPD	Jumlah dokumen akhir tahun yang tersusun	12	bulan	8.000.000	-	-	12	8.000.000	12	7.999.900	100%	100%	12	7.999.900	100%	100%	DISNAKESWAN	
		Administrasi Barang Milik daerah pada Perangkat Daerah	Jumlah laporan barang milik daerah pada dinas peternakan dan kesehatan hewan	100	persen	43.800.000	-	-	100	43.800.000	1	29.200.000	1%	67%	1	29.200.000	1%	67%	DISNAKESWAN	
		Penatausahaan Barang Milik Daerah pada SKPD	Jumlah petugas penatausahaan barang milik daerah SKPD	12	bulan	43.800.000	-	-	12	43.800.000	12	36.500.000	100%	83%	12	36.500.000	100%	83%	DISNAKESWAN	
		Kordinasi dan Pelaksanaan sistem informasi kepegawaian	Dana Trabsfer umum dana alokasi umum	1	Orang	3.900.000	-	-	100	3.900.000	100	3.900.000	100%	100%	100	3.900.000	#####	100%	DISNAKESWAN	
		Administrasi Umum Perangkat Daerah	Administrasi umum dinas peternakan yang terlaksana sesuai aturan	100	persen	216.374.561	-	-	1	216.374.561	1	156.599.000	100%	72%	1	156.599.000	1%	72%	DISNAKESWAN	
		Penyediaan Komponen Instalasi Listrik/Penerangan Bangunan Kantor	Jumlah komponen listrik yang tersedia	100	%	4.995.537	-	-	1	4.995.537	101	4.994.900	10100%	100%	101	4.994.900	101%	100%	DISNAKESWAN	
		Penyediaan Peralatan dan Perlengkapan Kantor	Jumlah peralatan dan perlengkapan kantor yang tersedia	100	%	20.033.224	-	-	1	20.033.224	1	16.833.000	100%	84%	1	16.833.000	1%	84%	DISNAKESWAN	
		Penyediaan Peralatan Rumah Tangga	Jumlah peralatan rumah tangga yang tersedia	100	%	10.000.000	-	-	1	10.000.000	1	7.053.400	100%	71%	1	7.053.400	1%	71%	DISNAKESWAN	
		Penyediaan Bahan Logistik Kantor	Jumlah logistik kantor yang tersedia	100	%	10.000.000	-	-	1	10.000.000	1	7.679.400	100%	77%	1	7.679.400	1%	77%	DISNAKESWAN	
		Penyediaan Barang Cetak dan Penggandaan	Jumlah barang cetak dan penggandaan yang tersedia	100	%	13.889.800	-	-	1	13.889.800	1	11.833.300	100%	85%	1	11.833.300	1%	85%	DISNAKESWAN	
		Penyediaan Bahan Bacaan dan Peraturan Perundang-Undangan	Bahan bacaan yang tersedia	100	%	12.000.000	-	-	1	12.000.000	1	9.000.000	100%	75%	1	9.000.000	1%	75%	DISNAKESWAN	
		Penyelenggaraan rapat koordinasi dan konsultasi SKPD	Rapat koordinasi dan konsultasi SKPD	100	%	145.456.000	-	-	1	145.456.000	1	99.205.000	100%	68%	1	99.205.000	1%	68%	DISNAKESWAN	

No	Kode	Urusan / Bidang Urusan Pemerintahan Daerah/ Program/ Kegiatan/ Sub Kegiatan	Indikator Kinerja Program/ Kegiatan/ Sub Kegiatan	Capaian Kinerja RPJMD Pada Tahun 2026			Realisasi Capaian Kinerja RKPd s/d Tahun 2020 (baseline periode RPJMD)		Target Kinerja dan Anggaran RKPd Tahun 2021		Realisasi Capaian Kinerja dan Anggaran RKPd Tahun 2021		Tingkat Capaian Kinerja dan Anggaran RKPd Tahun 2021 (%)		Realisasi Capaian Kinerja dan Anggaran RPJMD s/d Tahun 2021		Tingkat Capaian Kinerja dan Anggaran RPJMD s/d Tahun 2021 (%)		Perangkat Daerah	Ket.
				K	Satuan	Rp. (000)	K	Rp. (000)	K	Rp. (000)	K	Rp. (000)	K	Rp. (000)	K	Rp. (000)	K	Rp. (000)		
1	2	3	4	5			6		7		8		9 = 8/7 x 100 %		10= 6 + 8		11= 10/5x100%		12	13
		Penyediaan Jasa Penunjang Urusan Pemerintahan Daerah	Jasa Rutin Penunjang urusan dinas peternakan dan kesehatan hewan yang terbayarkan	100	persen	428.814.255	-	-	1	428.814.255	1	151.208.835	100%	35%	1	151.208.835	1%	35%	DISNAKKESWAN	
		Penyediaan Jasa Surat Menyurat	Jumlah materai yang diperlukan	100	%	2.414.255	-	-	1	2.414.255	1	1.500.000	100%	62%	1	1.500.000	1%	62%	DISNAKKESWAN	
		Penyediaan Jasa Komunikasi, Sumber Daya Air dan Listrik	Rekening pembayaran listrik dan jasa komunikasi	100	%	43.800.000	-	-	1	43.800.000	1	13.970.350	100%	32%	1	13.970.350	1%	32%	DISNAKKESWAN	
		Penyediaan Jasa Peralatan dan Perlengkapan Kantor	Perbaikan peralatan dan perlengkapan kantor	100	%	10.000.000	-	-	1	10.000.000	1	7.060.000	100%	71%	1	7.060.000	1%	71%	DISNAKKESWAN	
		Penyediaan jasa pelayanan umum kantor	jasa pelayanan umum yang terbayarkan	100	%	372.600.000	-	-	1	372.600.000	1,00	364.622.000	100%	98%	1	364.622.000	1%	98%	DISNAKKESWAN	
		Pemeliharaan Barang Milik Daerah Penunjang Urusan Pemerintahan Daerah	Sarana dan gedung kantor penunjang urusan dinas peternakan dan kesehatan hewan yang terpeliharaan	100	persen	23.031.011	-	-	1	23.031.011	1	213.592.000	100%	927%	1	213.592.000	1%	927%	DISNAKKESWAN	
		Penyediaan Jasa Pemeliharaan, Biaya Pemeliharaan, dan Pajak Kendaraan Perorangan Dinas atau Kendaraan Dinas Jabatan	jumlah kendaraan dinas yang terpelihara	100	PERSEN	258.031.011	-	-	1	258.031.011	1	213.592.000	100%	83%	1	213.592.000	1%	83%	DISNAKKESWAN	
		PROGRAM PENYEDIAAN DAN PENGEMBANGAN SARANA PERTANIAN																		
		Pengawasan Penggunaan Sarana Pertanian	Pengawasan sarana prasarana peternakan	100	persen	60.000.000	-	-	1	60.000.000	1	18.120.900	100%	30%	1	18.120.900	1%	30%	DISNAKKESWAN	
		Pendampingan Penggunaan Sarana Pendukung Pertanian	Pendampingan penggunaan sarana pendukung pendukung kegiatan peternakan	24	kecamatan	60.000.000	-	-	1	60.000.000	1	18.120.900	100%	30%	1	18.120.900	4%	30%	DISNAKKESWAN	
		Peningkatan Mutu dan Peredaran Benih/Bibit Ternak dan Tanaman Pakan Ternak Serta Pakan Dalam Daerah Kabupaten/Kota	Mutu bibit ternak yang meningkat	100	persen	70.000.000	-	-	100	70.000.000	1	34.079.400	1%	49%	1	34.079.400	1%	49%	DISNAKKESWAN	
		Pengawasan Mutu Benih/Bibit Ternak, Bahan Pakan/Pakan/Tanaman Skala Kecil	Pembinaan dan pelatihan peningkatan mutu ternak kepada petugas dan kelompok ternak	50	kelompok	70.000.000	-	-	50	70.000.000	50	34.079.400	100%	49%	50	34.079.400	100%	49%	DISNAKKESWAN	
		Pengawasan Obat Hewan di Tingkat Pengecer	Pengawasan obat hewan di tingkat pengecer	100	persen	50.000.000	-	-	1	50.000.000	0,75	42.409.700	75%	85%	1	42.409.700	1%	85%	DISNAKKESWAN	
		Pemeriksaan Mutu, Khasiat dan Keamanan Peredaran Obat Hewan	Pengawasan peredaran obat di toko obat dan poultry shop	24	kecamatan	50.000.000	-	-	1	50.000.000	1	42.409.700	100%	85%	1	42.409.700	4%	85%	DISNAKKESWAN	
		Pengendalian dan Pengawasan Penyediaan dan Peredaran Benih/Bibit Ternak, dan Hijauan Pakan Ternak dalam Daerah Kabupaten/Kota	Peningkatan pengawasan dan pembinaan produksi benih/bibit pakan dan hijauan ternak	100	persen	412.429.814	-	-	1	412.429.814	0,5	38.944.800	50%	9%	1	38.944.800	1%	9%	DISNAKKESWAN	
		Pengawasan Produksi Benih/Bibit Ternak dan HPT, Bahan Pakan/Pakan	Pembinaan dan pemberian bantuan alat pakan kepada kelompok ternak	11	kelompok	412.429.814	-	-	1	412.429.814	0,45	38.944.800	45%	9%	0	38.944.800	4%	9%	DISNAKKESWAN	
		Penyediaan Benih/Bibit Ternak dan Hijauan Pakan Ternak yang Sumbernya dalam 1 (satu) Daerah Kabupaten/Kota Lain	Penambahan jumlah ternak yang berasal dari daerah lain	100	persen	12.993.502.399	-	-	1	12.993.502.399	0,35	300.216.056	35%	2%	0	300.216.056	0%	2%	DISNAKKESWAN	
		Pengadaan Benih/Bibit Ternak yang Sumbernya dari Daerah Kabupaten/Kota Lain	Pemberian bantuan ternak dan pembinaan kepada kelompok ternak	1.700	ekor	12.993.502.399	-	-	1	12.993.502.399	0,35	300.216.056	35%	2%	0	300.216.056	0%	2%	DISNAKKESWAN	
		PROGRAM PENYEDIAAN DAN PENGEMBANGAN PRASARANA PERTANIAN																		
		Pengembangan Prasarana Pertanian																		
		Penyusunan Peta Lahan Pertanian Pangan Berkelanjutan/LP2B	Penyusunan data peternakan	24	kecamatan	120.000.000	-	-	1	120.000.000	1	39.288.100	100%	33%	1	39.288.100	4%	33%	DISNAKKESWAN	

No	Kode	Urusan / Bidang Urusan Pemerintahan Daerah / Program / Kegiatan / Sub Kegiatan	Indikator Kinerja Program / Kegiatan / Sub Kegiatan	Capaian Kinerja RPJMD Pada Tahun 2026			Realisasi Capaian Kinerja RKP s/d Tahun 2020 (baseline periode RPJMD)		Target Kinerja dan Anggaran RKP Tahun 2021		Realisasi Capaian Kinerja dan Anggaran RKP Tahun 2021		Tingkat Capaian Kinerja dan Anggaran RKP Tahun 2021 (%)		Realisasi Capaian Kinerja dan Anggaran RPJMD s/d Tahun 2021		Tingkat Capaian Kinerja dan Anggaran RPJMD s/d Tahun 2021 (%)		Perangkat Daerah	Ket.
				K	Satuan	Rp. (000)	K	Rp. (000)	K	Rp. (000)	K	Rp. (000)	K	Rp. (000)	K	Rp. (000)	K	Rp. (000)		
1	2	3	4	5			6		7		8		9 = 8/7 x 100 %		10 = 6 + 8		11 = 10/5x100%		12	13
		PROGRAM PENGENDALIAN KESEHATAN HEWAN DAN KESEHATAN MASYARAKAT VETERINER																		
		Penjaminan Kesehatan Hewan, Penutupan dan Pembukaan Daerah Wabah Penyakit Hewan Menular Dalam Daerah Kabupaten/Kota	Penyakit hewan menular ternak yang tertangani	24	kecamatan	141.600.000	-	-	1	141.600.000	1	53.984.640	100%	38%	1	53.984.640	4%	38%	DISNAKKESWAN	
		Pengendalian dan Penanggulangan Penyakit Hewan dan Zoonosis	Pengendalian dan pengobatan penyakit hewan	24	kecamatan	141.600.000	-	-	1	141.600.000	1	53.984.640	100%	38%	1	53.984.640	4%	38%	DISNAKKESWAN	
		Pengawasan Pemasukan dan Pengeluaran Hewan dan Produk Hewan Daerah Kabupaten/Kota	Pengamatan, penyidikan, dan pengawasan penyakit menular ternak pada hewan	100	persen	76.400.000	-	-	1	76.400.000	1	45.775.500	100%	60%	1	45.775.500	1%	60%	DISNAKKESWAN	
		Penilaian Risiko Penyakit Hewan dan Keamanan Produk Hewan	Penyidikan dan penilaian resiko penyakit hewan	24	kecamatan	76.400.000	-	-	1	76.400.000	1	45.775.500	100%	60%	1	45.775.500	4%	60%	DISNAKKESWAN	
		Pengelolaan Pelayanan Jasa Laboratorium dan Jasa Medik Veteriner dalam Daerah Kabupaten/Kota	Pengelolaan pelayanan jasa medik veteriner yang baik	100	persen	47.249.880	-	-	1	47.249.880	1	32.504.880	100%	69%	1	32.504.880	1%	69%	DISNAKKESWAN	
		Penyediaan Pelayanan Jasa Medik Veteriner	operasional jasa medik veteriner di UPTD peternakan	100	persen	47.249.880	-	-	1	47.249.880	1	32.504.880	100%	69%	1	32.504.880	1%	69%	DISNAKKESWAN	
		Penerapan dan Pengawasan Persyaratan Teknis Kesehatan Masyarakat Veteriner	Pengawasan Persyaratan teknis kesmavet	100	persen	90.000.000	-	-	1	90.000.000	1	58.331.600	100%	65%	1	58.331.600	1%	65%	DISNAKKESWAN	
		Pendampingan Unit Usaha Hewan dan Produk Hewan	Peningkatan kualitas unit usaha hewan dan pengawasan produk hewan menjelang hari raya	100	persen	90.000.000	-	-	1	90.000.000	1	58.331.600	100%	65%	1	58.331.600	1%	65%	DISNAKKESWAN	
		PROGRAM PERIZINAN USAHA PERTANIAN	Cakupan usaha peternakan berizin	100	persen	300.000.000	-	-	1	300.000.000	0,25	185.302.800	25%	62%	0	185.302.800	0%	62%	DISNAKKESWAN	
		Penerbitan Izin Usaha Produksi Benih/Bibit Ternak dan Pakan, Fasilitas Pemeliharaan Hewan, Rumah Sakit Hewan/Pasar Hewan, Rumah Potong Hewan	Peningkatan pelayanan penerbitan izin usaha peternakan	100	persen	300.000.000	-	-	1	300.000.000	0,25	185.302.800	25%	62%	0	185.302.800	0%	62%	DISNAKKESWAN	
		Penatuausahaan Penerbitan Izin Usaha Produksi Benih/Bibit Ternak dan Pakan, Fasilitas Pemeliharaan Hewan, Rumah Sakit Hewan/Pasar Hewan, Rumah Potong Hewan	Penerbitan izin usaha dan pembinaan asuransi	100	persen	90.000.000	-	-	1	90.000.000	0,25	68.131.600	25%	76%	0	68.131.600	0%	76%	DISNAKKESWAN	
		Pengawasan Pelaksanaan Izin Usaha Produksi Benih/Bibit Ternak dan Pakan	Pengawasan pelaksanaan izin usaha produksi bibit ternak dan pakan serta promosi pemasaran produk	100	persen	90.000.000	-	-	1	90.000.000	0,25	39.499.800	25%	44%	0	39.499.800	0%	44%	DISNAKKESWAN	
		Pengawasan Pelaksanaan Izin Usaha Fasilitas Pemeliharaan Hewan	Pengawasan pelaksanaan izin usaha fasilitas pemeliharaan hewan, pembinaan pengolahan hasil produk peternakan	100	persen	120.000.000	-	-	1	120.000.000	0,25	77.671.400	25%	65%	0	77.671.400	0%	65%	DISNAKKESWAN	
		PROGRAM PENYULUHAN PERTANIAN	Persentase peningkatan kualitas kelompok ternak	100	persen	30.000.000	-	-	1	30.000.000	0,25	3.491.100	25%	12%	0	3.491.100	0%	12%	DISNAKKESWAN	
		Pelaksanaan Penyuluhan Pertanian	Peningkatan jumlah kelompok ternak dengan administrasi kelembagaan yang baik	100	persen	30.000.000	-	-	1	30.000.000	0,5	8.252.900	50%	28%	1	8.252.900	1%	28%	DISNAKKESWAN	
		Pengembangan Kapasitas Kelembagaan Petani di Kecamatan dan Desa	Pembinaan kapasitas kelembagaan kepada kelompok ternak	50	kelompok	30.000.000	-	-	50	30.000.000	25	8.252.900	50%	28%	25	8.252.900	50%	28%	DISNAKKESWAN	
		URUSAN PEMERINTAHAN PILIHAN																		
		URUSAN PEMERINTAHAN BIDANG KELAUTAN DAN PERIKANAN																		

No	Kode	Urusan / Bidang Urusan Pemerintahan Daerah / Program / Kegiatan / Sub Kegiatan	Indikator Kinerja Program / Kegiatan / Sub Kegiatan	Capaian Kinerja RPJMD Pada Tahun 2026			Realisasi Capaian Kinerja RKPd s/d Tahun 2020 (baseline periode RPJMD)		Target Kinerja dan Anggaran RKPd Tahun 2021		Realisasi Capaian Kinerja dan Anggaran RKPd Tahun 2021		Tingkat Capaian Kinerja dan Anggaran RKPd Tahun 2021 (%)		Realisasi Capaian Kinerja dan Anggaran RPJMD s/d Tahun 2021		Tingkat Capaian Kinerja dan Anggaran RPJMD s/d Tahun 2021 (%)		Perangkat Daerah	Ket.
				K	Satuan	Rp. (000)	K	Rp. (000)	K	Rp. (000)	K	Rp. (000)	K	Rp. (000)	K	Rp. (000)	K	Rp. (000)		
1	2	3	4	5			6		7		8		9 = 8/7 x 100 %		10 = 6 + 8		11 = 10/5x100%		12	13
		Program Penunjang Urusan Pemerintahan Daerah Kabupaten/Kota	Terlaksananya tertib administrasi dan kinerja pemda sesuai aturan dan tercapainya sasaran program penunjang pemerintah Daerah				4,00	-		5.495.615		5.081.850	-	92%	4	5.081.850	-	-	DINAS PERIKANAN	
		Perencanaan, Penganggaran, dan Evaluasi Kinerja Perangkat Daerah	Dokumen Perencanaan, Penganggaran, dan Evaluasi Kinerja Perangkat Daerah				27,00	-		82.824		69.645	-	84%	27	69.645	-	-	DINAS PERIKANAN	
		Penyusunan Dokumen Perencanaan Perangkat Daerah	Jumlah Dokumen Perencanaan Perangkat Daerah (KUAPPAS APBD dan APBD-P, Renstra, Renjal)		Dokumen		27,00	-	4	19.544	4	17.146	100%	88%	31	17.146	-	-	DINAS PERIKANAN	
		Koordinasi dan Penyusunan Dokumen RKA-SKPD	Jumlah Dokumen RKA APBD SKPD		Dokumen		-	-	1	8.000	1	7.331	100%	92%	1	7.331	-	-	DINAS PERIKANAN	
		Koordinasi dan Penyusunan Dokumen Perubahan RKA-SKPD	Jumlah Dokumen RKA APBD Perubahan SKPD		Dokumen		-	-	1	8.000	1	5.801	100%	73%	1	5.801	-	-	DINAS PERIKANAN	
		Koordinasi dan Penyusunan DPA-SKPD	Jumlah Dokumen DPA APBD SKPD		Dokumen		-	-	1	8.000	1	7.077	100%	88%	1	7.077	-	-	DINAS PERIKANAN	
		Koordinasi dan Penyusunan Perubahan DPA- SKPD	Jumlah Dokumen DPA APBD Perubahan SKPD		Dokumen		-	-	1	8.000	1	5.582	100%	70%	1	5.582	-	-	DINAS PERIKANAN	
		Koordinasi dan Penyusunan Laporan Capaian Kinerja dan Ikhtisar Realisasi Kinerja SKPD	Jumlah Laporan Capaian Kinerja dan Ikhtisar Realisasi Kinerja SKPD		Dokumen		-	-	36	21.280	36	17.584	100%	83%	36	17.584	-	-	DINAS PERIKANAN	
		Evaluasi Kinerja Perangkat Daerah	Jumlah Laporan Kinerja Perangkat Daerah (Evaluasi renja SKPD, LPPD, LKIP)		Dokumen		-	-	6	10.000	6	9.124	100%	91%	6	9.124	-	-	DINAS PERIKANAN	
		Administrasi Keuangan Perangkat Daerah	Dokumen dan Laporan Keuangan Perangkat Daerah				27,00	-		4.389.924		4.117.088	-	94%	27	4.117.088	-	-	DINAS PERIKANAN	
		Penyediaan Gaji dan Tunjangan ASN	Jumlah ASN Dinas Perikanan dan Peternakan		orang		3,00	-	95	3.935.214	95	3.746.194	100%	95%	98	3.746.194	-	-	DINAS PERIKANAN	
		Penyediaan Administrasi Pelaksanaan Tugas ASN	Jumlah Honorarium Pelaksanaan Tugas ASN		orang		27,00	-	22	340.270	22	272.551	100%	80%	49	272.551	-	-	DINAS PERIKANAN	
		Pelaksanaan Penatausahaan dan Pengujian/Verifikasi Keuangan SKPD	Jumlah Penatausahaan dan Pengujian/Verifikasi Keuangan SKPD Selama 12 Bulan		Jenis		-	-	6	72.440	6	60.772	100%	84%	6	60.772	-	-	DINAS PERIKANAN	
		Koordinasi dan Pelaksanaan Akuntansi SKPD	Jumlah Laporan Akuntansi SKPD		orang		-	-	4	10.000	4	9.059	100%	91%	4	9.059	-	-	DINAS PERIKANAN	
		Koordinasi dan Penyusunan Laporan Keuangan Akhir Tahun SKPD	Jumlah Laporan Keuangan Akhir Tahun SKPD		Dokumen		-	-	1	7.000	1	6.348	100%	91%	1	6.348	-	-	DINAS PERIKANAN	
		Pengelolaan dan Penyediaan Bahan Tanggapan Pemeriksaan	Jumlah Dokumen/Berkas Hasil Pemeriksaan		Dokumen		-	-	3	5.000	3	4.363	100%	87%	3	4.363	-	-	DINAS PERIKANAN	
		Koordinasi dan Penyusunan Laporan Keuangan Bulanan/Triwulanan/Semesteran SKPD	Jumlah Laporan Keuangan Bulanan/Triwulanan/Semesteran SKPD		Dokumen		27,00	-	26	20.000	26	17.803	100%	89%	53	17.803	-	-	DINAS PERIKANAN	
		Administrasi Barang Milik Daerah pada Perangkat Daerah	Dokumen Administrasi Barang Milik Daerah				4,00	-		40.370		33.595	-	83%	4	33.595	-	-	DINAS PERIKANAN	
		Rekonsiliasi dan Penyusunan Laporan Barang Milik Daerah pada SKPD	Jumlah Rekonsiliasi dan Penyusunan Laporan Barang Milik Daerah		Laporan		3,00	-	12	16.370	12	13.545	100%	83%	15	13.545	-	-	DINAS PERIKANAN	
		Penatausahaan Barang Milik Daerah pada SKPD	Jumlah Penatausahaan Barang Milik Daerah pada SKPD		orang		7,00	-	3	24.000	3	20.050	100%	84%	10	20.050	-	-	DINAS PERIKANAN	
		Administrasi Kepegawaian Perangkat Daerah	Dokumen Administrasi Kepegawaian				-	-		8.100		7.900	-	98%	-	7.900	-	-	DINAS PERIKANAN	
		Koordinasi dan Pelaksanaan Sistem Informasi Kepegawaian	Jumlah Honorarium Pelaksanaan Sistem Informasi Kepegawaian		orang		-	-	2	8.100	2	7.900	100%	98%	2	7.900	-	-	DINAS PERIKANAN	

No	Kode	Urusan / Bidang Urusan Pemerintahan Daerah/ Program/ Kegiatan/ Sub Kegiatan	Indikator Kinerja Program/ Kegiatan/ Sub Kegiatan	Capaian Kinerja RPJMD Pada Tahun 2026			Realisasi Capaian Kinerja RKPd s/d Tahun 2020 (baseline periode RPJMD)		Target Kinerja dan Anggaran RKPd Tahun 2021		Realisasi Capaian Kinerja dan Anggaran RKPd Tahun 2021		Tingkat Capaian Kinerja dan Anggaran RKPd Tahun 2021 (%)		Realisasi Capaian Kinerja dan Anggaran RPJMD s/d Tahun 2021		Tingkat Capaian Kinerja dan Anggaran RPJMD s/d Tahun 2021 (%)		Perangkat Daerah	Ket.	
				K	Satuan	Rp. (000)	K	Rp. (000)	K	Rp. (000)	K	Rp. (000)	K	Rp. (000)	K	Rp. (000)	K	Rp. (000)			
1	2	3	4	5			6		7		8		9 = 8/7 x 100 %		10 = 6 + 8		11 = 10/5x100%		12	13	
		Administrasi Umum Perangkat Daerah	Kebutuhan Logistik Kantor				-	-			122.548		100.840	-	82%	-	100.840	-	-	DINAS PERIKANAN	
		Penyediaan Komponen Instalasi Listrik/Penerangan Bangunan Kantor	Jumlah Komponen Instalasi Listrik	Buah			-	-	3	5.000	3	2.921	100%	58%	3	2.921	-	-	DINAS PERIKANAN		
		Penyediaan Peralatan dan Perlengkapan Kantor	Jumlah Peralatan dan Perlengkapan Kantor	Bulan			-	-	12	26.246	12	26.246	100%	100%	12	26.246	-	-	DINAS PERIKANAN		
		Penyediaan Peralatan Rumah Tangga	Jumlah Peralatan Rumah Tangga	Buah			27,00	-	5	5.000	5	2.000	100%	40%	32	2.000	-	-	DINAS PERIKANAN		
		Penyediaan Bahan Logistik Kantor	Jumlah Kebutuhan Logistik Kantor	Unit			-	-	3	1.526	3	1.500	100%	98%	3	1.500	-	-	DINAS PERIKANAN		
		Penyediaan Barang Cetak dan Penggandaan	Jumlah Cetak Penggandaan	Lembar			-	-	31162	14.349	31162	8.649	100%	60%	31.162	8.649	-	-	DINAS PERIKANAN		
		Penyelenggaraan Rapat Koordinasi dan Konsultasi SKPD	Jumlah Penyelenggaraan Rapat Koordinasi dan Konsultasi SKPD	Kali			-	-	333	70.426	333	59.524	100%	85%	333	59.524	-	-	DINAS PERIKANAN		
		Penyediaan Jasa Penunjang Urusan Pemerintahan Daerah	Pelayanan Umum Kantor				-	-		708.164		646.520	-	91%	-	646.520	-	-	DINAS PERIKANAN		
		Penyediaan Jasa Surat Menyurat	Jumlah Surat Masuk dan Surat Keluar	Buah			-	-	1500	2.000	1500	1.990	100%	100%	1.500	1.990	-	-	DINAS PERIKANAN		
		Penyediaan Jasa Komunikasi, Sumber Daya Air dan Listrik	Jumlah Rekening Listrik dan Internet	Rek			-	-	6	33.863	6	17.179	100%	51%	6	17.179	-	-	DINAS PERIKANAN		
		Penyediaan Jasa Pelayanan Umum Kantor	Jumlah Jasa Pelayanan Umum Kantor	Orang			-	-	42	672.301	42	627.351	100%	93%	42	627.351	-	-	DINAS PERIKANAN		
		Pemeliharaan Barang Milik Daerah Penunjang Urusan Pemerintahan Daerah	Barang milik Daerah dalam Kondisi Baik				-	-		143.686		106.262	-	74%	-	106.262	-	-	DINAS PERIKANAN		
		Penyediaan Jasa Pemeliharaan, Biaya Pemeliharaan, dan Pajak Kendaraan Perorangan Dinas atau Kendaraan Dinas Jabatan	Jumlah Kendaraan Dinas	Unit			-	-	35	143.686	35	106.262	100%	74%	35	106.262	-	-	DINAS PERIKANAN		
		Program Pengelolaan Perikanan Tangkap	Nelayan				-	-		834.200		556.271	-	67%	-	556.271	-	-	DINAS PERIKANAN		
		Pemberdayaan Nelayan Kecil dalam Daerah Kabupaten/Kota	Jumlah Data dan Informasi Sumber Daya Ikan				-	-		137.400		87.645	-	64%	-	87.645	-	-	DINAS PERIKANAN		
		Pelaksanaan Fasilitas Pembentukan dan Pengembangan Kelembagaan Nelayan Kecil	Jumlah Asuransi Nelayan	orang			-	-	1000	137.400	1000	87.645	100%	64%	1.000	87.645	-	-	DINAS PERIKANAN		
		Pengelolaan dan Penyelenggaraan Tempat Pelelangan Ikan (TPI)	Jumlah Data dan Informasi Sumber Daya Ikan				-	-		77.400		38.226	-	49%	-	38.226	-	-	DINAS PERIKANAN		
		Pelayanan Penyelenggaraan Tempat Pelelangan Ikan (TPI)	Jumlah Optimalisasi tempat Pelelangan Ikan	Bangunan			-	-	3	77.400	3	38.226	100%	49%	3	38.226	-	-	DINAS PERIKANAN		
		Penerbitan Tanda Daftar Kapal Perikanan Berukuran sampai dengan 10 GT di Wilayah Sungai, Danau, Waduk, Rawa, dan Genangan Air Lainnya yang dapat Diusahakan dalam 1 (satu) Daerah Kabupaten/Kota	Kapal Perikanan berukuran sampai dengan 10 GT				-	-		619.400		430.400	-	69%	-	430.400	-	-	DINAS PERIKANAN		
		Pelayanan Penerbitan Tanda Daftar Kapal Perikanan Berukuran sampai dengan 10 GT	Kapal Perikanan berukuran sampai dengan 10 GT	Paket			-	-	3	619.400	3	430.400	100%	69%	3	430.400	-	-	DINAS PERIKANAN		
		Program Pengelolaan Perikanan Budidaya	Jumlah Kelompok Pembudidaya, Alat Budidaya dan Hasil Produksi Perikanan Budidaya				-	-		1.358.054		1.097.555	-	81%	-	1.097.555	-	-	DINAS PERIKANAN		
		Pemberdayaan Pembudi Daya Ikan Kecil					-	-		972.866		747.405	-	77%	-	747.405	-	-	DINAS PERIKANAN		
		Pengembangan Kapasitas Pembudi Daya Ikan Kecil	Jumlah Pembudidaya Ikan Kecil Kelompok Pembudidaya Ikan (Pokdakan) Melalui Apresiasi Budidaya	Kelompok			-	-	5	972.866	5	747.405	100%	77%	5	747.405	-	-	DINAS PERIKANAN		
		Pengelolaan Pembudidayaan Ikan	Jumlah Kelompok Peneloa Pembudidaya Ikan Kecil dan Hasil Produksi Perikanan Budidaya				-	-		385.188		350.150	-	91%	-	350.150	-	-	DINAS PERIKANAN		

No	Kode	Urusan / Bidang Urusan Pemerintahan Daerah / Program / Kegiatan / Sub Kegiatan	Indikator Kinerja Program / Kegiatan / Sub Kegiatan	Capaian Kinerja RPJMD Pada Tahun 2026			Realisasi Capaian Kinerja RKPd s/d Tahun 2020 (baseline periode RPJMD)		Target Kinerja dan Anggaran RKPd Tahun 2021		Realisasi Capaian Kinerja dan Anggaran RKPd Tahun 2021		Tingkat Capaian Kinerja dan Anggaran RKPd Tahun 2021 (%)		Realisasi Capaian Kinerja dan Anggaran RPJMD s/d Tahun 2021		Tingkat Capaian Kinerja dan Anggaran RPJMD s/d Tahun 2021 (%)		Perangkat Daerah	Ket.
				K	Satuan	Rp. (000)	K	Rp. (000)	K	Rp. (000)	K	Rp. (000)	K	Rp. (000)	K	Rp. (000)	K	Rp. (000)		
1	2	3	4	5			6		7		8		9 = 8/7 x 100 %		10 = 6 + 8		11 = 10/5x100%		12	13
		Penyediaan Prasarana Pembudidayaan Ikan dalam 1 (satu) Daerah Kabupaten/Kota	Jumlah Pembudidaya Ikan Dalam 1 (satu) Daerah Kabupaten/Kota Melalui Kegiatan Pemberian Bantuan Prasarana Untuk Pembudidaya		Kelompok		-	-	4	135.188	4	101.909	100%	75%	4	101.909	-	-	DINAS PERIKANAN	
		Penjaminan Ketersediaan Sarana Pembudidayaan Ikan dalam 1 (satu) Daerah Kabupaten/Kota	Jumlah Pembudidaya Ikan Dalam 1 (satu) Daerah Kabupaten/Kota Melalui Kegiatan Pemberian Bantuan Sarana Untuk Pokdakan		Kelompok		-	-	13	250.000	13	248.241	100%	99%	13	248.241	-	-	DINAS PERIKANAN	
		Program Pengawasan Sumber Daya Kelautan Dan Perikanan	Jumlah Kelompok Pengawas Perikanan				-	-		149.130		43.932	-	29%	-	43.932	-	-	DINAS PERIKANAN	
		Pengawasan Sumber Daya Perikanan di Wilayah Sungai, Danau, Waduk, Rawa, dan Genangan Air Lainnya yang dapat Diusahakan Dalam Kabupaten/Kota	Jumlah Kelompok Pengawas Perikanan Tangkap dan Budidaya Serta Tingkat Pengawasannya				-	-		149.130		43.932	-	29%	-	43.932	-	-	DINAS PERIKANAN	
		Pengawasan Usaha Perikanan Tangkap di Wilayah Sungai, Danau, Waduk, Rawa, dan Genangan Air Lainnya yang dapat Diusahakan dalam Kabupaten/Kota	Jumlah Pengawasan Usaha Perikanan Tangkap		Pokmas		-	-	24	16.760	24	12.010	100%	72%	24	12.010	-	-	DINAS PERIKANAN	
		Pengawasan Usaha Perikanan Bidang Pembudidayaan Ikan di Wilayah Sungai, Danau, Waduk, Rawa, dan Genangan Air Lainnya yang dapat diusahakan dalam Kabupaten/Kota	Jumlah Pengawasan Usaha Perikanan Budidaya		Kelompok		-	-	24	132.370	24	31.922	100%	24%	24	31.922	-	-	DINAS PERIKANAN	
		Program Pengolahan Dan Pemasaran Hasil Perikanan	Jumlah Kelompok Pengelola Hasil Perikanan dan Hasil Produksi Pemasaran Hasil Perikanan				-	-		38.261		28.724	-	75%	-	28.724	-	-	DINAS PERIKANAN	
		Pembinaan Mutu dan Keamanan Hasil Perikanan Bagi Usaha Pengolahan dan Pemasaran Skala Mikro dan Kecil	Terpantainya Mutu dan Keamanan Hasil Perikanan dan Jumlah Konsumsi Ikan Perkapita				-	-		25.000		19.298	-	77%	-	19.298	-	-	DINAS PERIKANAN	
		Pelaksanaan Bimbingan dan Penerapan Persyaratan atau Standar pada Usaha Pengolahan dan Pemasaran Skala Mikro dan Kecil	Jumlah Usaha Pengolahan dan Pemasaran Skala Mikro dan Kecil		Kelompok		-	-	5	25.000	5	19.298	100%	77%	5	19.298	-	-	DINAS PERIKANAN	
		Penyediaan dan Penyaluran Bahan Baku Industri Pengolahan Ikan dalam 1 (satu) Daerah Kabupaten/ Kota	Tersedianya Bahan Baku Industri Pengolahan Ikan dan Jumlah Jumlah Konsumsi Ikan perkapita				-	-		13.261		9.426	-	71%	-	9.426	-	-	DINAS PERIKANAN	
		Peningkatan Ketersediaan Ikan untuk Konsumsi dan Usaha Pengolahan dalam 1 (satu) Daerah Kabupaten/ Kota	Jumlah Usaha Pengolahan dalam 1(satu) Daerah Kabupaten/ Kota		Kelompok		-	-	5	6.111	5	4.396	100%	72%	5	4.396	-	-	DINAS PERIKANAN	
		Pemberian Fasilitas bagi Pelaku Usaha Perikanan Skala Mikro dan Kecil dalam 1 (satu) Daerah Kabupaten/ Kota	Jumlah Usaha Pengolahan Dalam 1 (satu) Daerah Kabupaten/ Kota		Kelompok		-	-	15	7.150	15,00	5.029	100%	70%	15	5.029	-	-	DINAS PERIKANAN	
17		URUSAN PEMERINTAHAN PILIHAN																		
		URUSAN PEMERINTAHAN BIDANG PARIWISATA																		
		PROGRAM PENUNJANG URUSAN PEMERINTAHAN DAERAH KABUPATEN/KOTA	Persentase Sasaran Program Penunjang Urusan Pemerintahan Daerah Kabupaten/Kota		%		-	-		4.241.696	100	4.087.095	-	96%	100	4.087.095	-	-	DINAS PARIWISATA	

No	Kode	Urusan / Bidang Urusan Pemerintahan Daerah / Program / Kegiatan / Sub Kegiatan	Indikator Kinerja Program / Kegiatan / Sub Kegiatan	Capaian Kinerja RPJMD Pada Tahun 2026			Realisasi Capaian Kinerja RKPMD s/d Tahun 2020 (baseline periode RPJMD)		Target Kinerja dan Anggaran RKPMD Tahun 2021		Realisasi Capaian Kinerja dan Anggaran RKPMD Tahun 2021		Tingkat Capaian Kinerja dan Anggaran RKPMD Tahun 2021 (%)		Realisasi Capaian Kinerja dan Anggaran RPJMD s/d Tahun 2021		Tingkat Capaian Kinerja dan Anggaran RPJMD s/d Tahun 2021 (%)		Perangkat Daerah	Ket.
				K	Satuan	Rp. (000)	K	Rp. (000)	K	Rp. (000)	K	Rp. (000)	K	Rp. (000)	K	Rp. (000)	K	Rp. (000)		
1	2	3	4	5			6		7		8		9 = 8/7 x 100 %		10 = 6 + 8		11 = 10/5x100%		12	13
		Perencanaan, Penganggaran, dan Evaluasi Kinerja Perangkat Daerah	Persentase Sasaran Perencanaan, Penganggaran, dan Evaluasi Kinerja Perangkat Daerah		%		-	-	35.473	100	35.473	-	100%	100	35.473	-	-	DINAS PARIWISATA		
		Penyusunan Dokumen Perencanaan Perangkat Daerah	Jumlah Laporan Penyusunan Dokumen Perencanaan Perangkat Daerah		laporan		-	-	3.600	2	3.600	-	100%	2	3.600	-	-	DINAS PARIWISATA		
		Koordinasi dan Penyusunan Dokumen RKA-SKPD	Jumlah Dokumen Penyusunan RKA-SKPD		dokumen		-	-	3.800	2	3.800	-	100%	2	3.800	-	-	DINAS PARIWISATA		
		Koordinasi dan Penyusunan DPA-SKPD	Jumlah Dokumen Penyusunan DPA-SKPD		dokumen		-	-	3.100	1	3.100	-	100%	1	3.100	-	-	DINAS PARIWISATA		
		Koordinasi dan Penyusunan Laporan Capaian Kinerja dan Ikhtisar Realisasi Kinerja SKPD	Jumlah Laporan Capaian Kinerja dan Ikhtisar Realisasi Kinerja SKPD		bulan		-	-	24.973	12	24.973	-	100%	12	24.973	-	-	DINAS PARIWISATA		
		Administrasi Keuangan Perangkat Daerah	Persentase Sasaran Administrasi Keuangan Perangkat Daerah		%		-	-	3.227.781	100	3.091.513	-	96%	100	3.091.513	-	-	DINAS PARIWISATA		
		Penyediaan Gaji dan Tunjangan ASN	Jumlah PNS yang Menerima Gaji dan Tunjangan		bulan		-	-	2.910.946	12	2.812.843	-	97%	12	2.812.843	-	-	DINAS PARIWISATA		
		Penyediaan Administrasi Pelaksanaan Tugas ASN	Jumlah PNS yang Menerima Honorarium		bulan		-	-	251.060	12	216.170	-	86%	12	216.170	-	-	DINAS PARIWISATA		
		Pelaksanaan Penatausahaan dan Pengujian/Verifikasi Keuangan SKPD	Jumlah PNS yang menerima Honorarium PPK dan Honorarium Admin Operator		bulan		-	-	58.575	12	55.300	-	94%	12	55.300	-	-	DINAS PARIWISATA		
		Koordinasi dan Penyusunan Laporan Keuangan Akhir Tahun SKPD	Jumlah Laporan Keuangan Akhir Tahun		laporan		-	-	3.600	1	3.600	-	100%	1	3.600	-	-	DINAS PARIWISATA		
		Koordinasi dan Penyusunan Laporan Keuangan Bulanan/Triwulanan/Semesteran SKPD	Jumlah Laporan Keuangan Bulanan/Triwulan/Semesteran		laporan		-	-	3.600	1	3.600	-	100%	1	3.600	-	-	DINAS PARIWISATA		
		Administrasi Kepegawaian Perangkat Daerah	Persentase Sasaran Administrasi Kepegawaian Perangkat Daerah		%		-	-	-	0	-	-	-	-	-	-	-	DINAS PARIWISATA		
		Pengadaan Pakaian Dinas Beserta Atribut Kelengkapannya	Jumlah Pakaian Olah Raga		-		-	-	-	0	-	-	-	-	-	-	-	DINAS PARIWISATA		
		Administrasi Umum Perangkat Daerah	Persentase Sasaran Administrasi Umum Perangkat Daerah		%		-	-	180.219	100	180.188	-	100%	100	180.188	-	-	DINAS PARIWISATA		
		Penyediaan Komponen Instalasi Listrik/Penerangan Bangunan Kantor	Jumlah Item Penyediaan Komponen Instalasi Listrik/Penerangan Bangunan Kantor		bulan		-	-	3.703	12	3.703	-	100%	12	3.703	-	-	DINAS PARIWISATA		
		Penyediaan Peralatan dan Perlengkapan Kantor	Jumlah Peralatan dan Perlengkapan Kantor		bulan		-	-	21.239	12	21.239	-	100%	12	21.239	-	-	DINAS PARIWISATA		
		Penyediaan Peralatan Rumah Tangga	Jumlah Peralatan Rumah Tangga		bulan		-	-	2.035	12	2.035	-	100%	12	2.035	-	-	DINAS PARIWISATA		
		Penyediaan Bahan Logistik Kantor	Jumlah Bahan Logistik Kantor		bulan		-	-	35.288	12	35.284	-	100%	12	35.284	-	-	DINAS PARIWISATA		
		Penyediaan Barang Cetak dan Penggandaan	Jumlah Bahan Cetak dan Penggandaan		bulan		-	-	17.178	12	17.178	-	100%	12	17.178	-	-	DINAS PARIWISATA		
		Penyelenggaraan Rapat Koordinasi dan Konsultasi SKPD	Jumlah Perjalanan Dinas Dalam/Luar Kabupaten dan Luar Provinsi		bulan		-	-	100.776	12	100.750	-	100%	12	100.750	-	-	DINAS PARIWISATA		
		Pengadaan Barang Milik Daerah Penunjang Urusan Pemerintah Daerah	Persentase Sasaran Pengadaan Barang Milik Daerah Penunjang Urusan Pemerintah Daerah		%		-	-	-	0	-	-	-	-	-	-	-	DINAS PARIWISATA		
		Pengadaan Gedung Kantor atau Bangunan Lainnya	Jumlah Gedung kantor dan Bangunan Lainnya		-		-	-	-	0	-	-	-	-	-	-	-	DINAS PARIWISATA		
		Penyediaan Jasa Penunjang Urusan Pemerintahan Daerah	Persentase Sasaran Penyediaan Jasa Penunjang Urusan Pemerintahan Daerah		%		-	-	627.875	100	615.461	-	98%	100	615.461	-	-	DINAS PARIWISATA		

No	Kode	Urusan / Bidang Urusan Pemerintahan Daerah / Program / Kegiatan / Sub Kegiatan	Indikator Kinerja Program / Kegiatan / Sub Kegiatan	Capaian Kinerja RPJMD Pada Tahun 2026			Realisasi Capaian Kinerja RPKD s/d Tahun 2020 (baseline periode RPJMD)		Target Kinerja dan Anggaran RPKD Tahun 2021		Realisasi Capaian Kinerja dan Anggaran RPKD Tahun 2021		Tingkat Capaian Kinerja dan Anggaran RPKD Tahun 2021 (%)		Realisasi Capaian Kinerja dan Anggaran RPJMD s/d Tahun 2021		Tingkat Capaian Kinerja dan Anggaran RPJMD s/d Tahun 2021 (%)		Perangkat Daerah	Ket.
				K	Satuan	Rp. (000)	K	Rp. (000)	K	Rp. (000)	K	Rp. (000)	K	Rp. (000)	K	Rp. (000)	K	Rp. (000)		
1	2	3	4	5			6		7		8		9 = 8/7 x 100 %		10 = 6 + 8		11 = 10/5x100%		12	13
		Penyediaan Jasa Komunikasi, Sumber Daya Air dan Listrik	Jumlah Item Penyediaan Jasa Komunikasi, Sumber Daya Air dan Listrik		bulan		-	-		67.460	12	55.061	-	82%	12	55.061	-	-	DINAS PARIWISATA	
		Penyediaan Jasa Pelayanan Umum Kantor	Jumlah PHL yang menerima Honorarium		bulan		-	-		560.415	12	560.400	-	100%	12	560.400	-	-	DINAS PARIWISATA	
		Pemeliharaan Barang Milik Daerah Penunjang Urusan Pemerintahan Daerah	Persentase Sasaran Pemeliharaan Barang Milik Daerah Penunjang Urusan Pemerintahan Daerah		%		-	-		170.350	100	164.459	-	97%	100	164.459	-	-	DINAS PARIWISATA	
		Penyediaan Jasa Pemeliharaan, Biaya Pemeliharaan dan Pajak Kendaraan Perorangan Dinas atau Kendaraan Dinas Jabatan	Jumlah Kendaraan Dinas yang Melakukan Pemeliharaan dan Pajak Pemeliharaan dan Pajak		unit		-	-		161.090	5	155.199	-	96%	5	155.199	-	-	DINAS PARIWISATA	
		Pemeliharaan Peralatan dan Mesin Lainnya	Jumlah Peralatan dan Mesin yang Mendapat Pemeliharaan		unit		-	-		7.510	11	7.510	-	100%	11	7.510	-	-	DINAS PARIWISATA	
		Pemeliharaan/Rehabilitasi Gedung Kantor dan Bangunan Lainnya	Jumlah Gedung dan Bangunan Lainnya yang Melakukan Pemeliharaan		unit		-	-		1.750	1	1.750	-	100%	1	1.750	-	-	DINAS PARIWISATA	
		PROGRAM PENINGKATAN DAYA TARIK DESTINASI PARIWISATA	Persentase Sasaran Program Peningkatan Daya Tarik Destinasi Pariwisata		%		-	-		1.896.352	100	1.778.901	-	94%	100	1.778.901	-	-	DINAS PARIWISATA	
		Pengelolaan Daya Tarik Wisata Kabupaten/Kota	Persentase Sasaran Pengelolaan Daya Tarik Wisata Kabupaten/Kota		%		-	-		70.000	100	68.884	-	98%	100	68.884	-	-	DINAS PARIWISATA	
		Pengembangan Daya Tarik Wisata Kabupaten/Kota	Jumlah Orang Yang mengikuti Pelatihan Pengembangan Daya Tarik Wisata		-		-	-		-	0	-	-	-	-	-	-	-	DINAS PARIWISATA	
		Monitoring dan Evaluasi Pengelolaan Daya Tarik Wisata Kabupaten/Kota	Jumlah Lokasi Monitoring dan Evaluasi Pengelolaan Daya Tarik Wisata		lokasi		-	-		70.000	24	68.884	-	98%	24	68.884	-	-	DINAS PARIWISATA	
		Pengelolaan Destinasi Pariwisata Kabupaten/Kota	Persentase Sasaran Pengelolaan Destinasi Pariwisata Kabupaten/Kota		%		-	-		1.826.352	100	1.710.017	-	94%	100	1.710.017	-	-	DINAS PARIWISATA	
		Pengembangan Destinasi Pariwisata Kabupaten/Kota	Jumlah Lokasi Percepatan Pengembangan Kepariwisata di Kabupaten Lampung Timur		lokasi		-	-		44.615	9	44.344	-	99%	9	44.344	-	-	DINAS PARIWISATA	
		Pengadaan/Pemeliharaan/Rehabilitasi Sarana dan Prasarana dalam Pengelolaan Destinasi Pariwisata Kabupaten/Kota	Jumlah Lokasi Pengadaan sarana dan Prasarana dalam Pengelolaan Destinasi Pariwisata		lokasi		-	-		1.781.737	8	1.665.672	-	93%	8	1.665.672	-	-	DINAS PARIWISATA	
		Pemberdayaan Masyarakat dalam Pengelolaan Destinasi Pariwisata Kabupaten/Kota	Jumlah SDM di Bidang Ekonomi Kreatif dan Pengelolaan Destinasi Pariwisata		-		-	-		-	0	-	-	-	-	-	-	-	DINAS PARIWISATA	
		PROGRAM PEMASARAN PARIWISATA	Persentase Sasaran Program Pemasaran Pariwisata		%		-	-		239.854	100	239.854	-	100%	100	239.854	-	-	DINAS PARIWISATA	
		Pemasaran Pariwisata Dalam dan Luar Negeri Daya Tarik, Destinasi dan Kawasan Strategis Pariwisata Kabupaten/Kota	Persentase Sasaran Pemasaran Pariwisata Dalam dan Luar Negeri Daya Tarik, Destinasi dan Kawasan Strategis Pariwisata Kabupaten/Kota		%		-	-		239.854	100	239.854	-	100%	100	239.854	-	-	DINAS PARIWISATA	
		Penguatan Promosi melalui Media Cetak, Elektronik, dan Media Lainnya Baik Dalam dan Luar Negeri	Jumlah Promosi Melalui Media Cetak, Elektronik, dan Media Lainnya Baik dalam dan Luar Negeri		paket		-	-		10.600	1	10.600	-	100%	1	10.600	-	-	DINAS PARIWISATA	
		Fasilitasi Kegiatan Pemasaran Pariwisata Baik Dalam dan Luar Negeri Pariwisata Kabupaten/Kota	Jumlah Fasilitasi Kegiatan Pemasaran Pariwisata Baik Dalam dan Luar Negeri		-		-	-		-	-	-	-	-	-	-	-	-	DINAS PARIWISATA	

No	Kode	Urusan / Bidang Urusan Pemerintahan Daerah / Program / Kegiatan / Sub Kegiatan	Indikator Kinerja Program / Kegiatan / Sub Kegiatan	Capaian Kinerja RPJMD Pada Tahun 2026			Realisasi Capaian Kinerja RKPd s/d Tahun 2020 (baseline periode RPJMD)		Target Kinerja dan Anggaran RKPd Tahun 2021		Realisasi Capaian Kinerja dan Anggaran RKPd Tahun 2021		Tingkat Capaian Kinerja dan Anggaran RKPd Tahun 2021 (%)		Realisasi Capaian Kinerja dan Anggaran RPJMD s/d Tahun 2021		Tingkat Capaian Kinerja dan Anggaran RPJMD s/d Tahun 2021 (%)		Perangkat Daerah	Ket.			
				K	Satuan	Rp. (000)	K	Rp. (000)	K	Rp. (000)	K	Rp. (000)	K	Rp. (000)	K	Rp. (000)	K	Rp. (000)					
1	2	3	4	5			6		7		8		9 = 8/7 x 100 %		10 = 6 + 8		11 = 10/5x100%		12	13			
		Penyediaan Data dan Penyebaran Informasi Pariwisata Kabupaten/Kota, Baik Dalam dan Luar Negeri	Jumlah Penyediaan Data dan Penyebaran Informasi Pariwisata Kabupaten/Kota, Baik Dalam dan Luar Negeri		-		-		-		-		-		-		-		DINAS PARIWISATA				
		Peningkatan Kerja Sama dan Kemitraan Pariwisata Dalam dan Luar Negeri	Jumlah Kerja sama dan Kemitraan Pariwisata Dalam dan Luar Negeri		kegiatan		-		229.254		3		229.254		100%		3		229.254		DINAS PARIWISATA		
		PROGRAM PENGEMBANGAN SUMBER DAYA PARIWISATA DAN EKONOMI KREATIF	Persentase Sasaran Program Pengembangan Sumber Daya Pariwisata Dan Ekonomi Kreatif		%		-		356.517		100		356.517		100%		100		356.517		DINAS PARIWISATA		
		Pelaksanaan Peningkatan Kapasitas Sumber Daya Manusia Pariwisata dan Ekonomi Kreatif Tingkat Dasar	Persentase Sasaran Pelaksanaan Peningkatan Kapasitas Sumber Daya Manusia Pariwisata dan Ekonomi Kreatif Tingkat Dasar		%		-		356.517		100		356.517		100%		100		356.517		DINAS PARIWISATA		
		Pengembangan Kompetensi SDM Pariwisata dan Ekonomi Kreatif Tingkat Dasar	Jumlah Peserta Pengembangan Kompetensi SDM Pariwisata dan Ekonomi Kreatif Tingkat Dasar		-		-		-		0		-		-		-		-		DINAS PARIWISATA		
		Peningkatan Peran Serta Masyarakat dalam Pengembangan Kemitraan Pariwisata	Jumlah Peserta Peningkatan Peran Serta Masyarakat dalam Pengembangan Kemitraan Pariwisata		orang		-		300.000		330		300.000		100%		330		300.000		DINAS PARIWISATA		
		Pelatihan Dasar SDM Kepariwisataan bagi Masyarakat, Guru dan Pelajar (Mahasiswa dan/atau Siswa)	Jumlah Peserta Pelatihan Dasar SDM Kepariwisataan bagi Masyarakat, Guru dan Pelajar (Mahasiswa dan/atau Siswa)		-		-		-		0		-		-		-		-		DINAS PARIWISATA		
		Fasilitasi Pengembangan Kompetensi Sumber Daya Manusia Ekonomi Kreatif	Jumlah Peserta Fasilitasi Pengembangan Kompetensi SDM Ekonomi Kreatif		orang		-		56.517		40		56.517		100%		40		56.517		DINAS PARIWISATA		
		URUSAN PEMERINTAHAN WAJIB YANG TIDAK BERKAITAN DENGAN PELAYANAN DASAR																					
		URUSAN PEMERINTAHAN BIDANG KEPEMUDAAN DAN OLAHRAGA																					
		Program Penunjang Urusan Pemerintahan Daerah Kabupaten / kota	Capaian Program Penunjang Urusan Pemerintahan Daerah Kabupaten / kota		persen		-		100		7.150.587		100		4.584.571		100		4.584.571		DISPORA		
		Kegiatan Perencanaan, Penganggaran, dan Evaluasi Kinerja Perangkat Daerah	Dokumen Perencanaan, Penganggaran dan Evaluasi Kinerja		Dokumen		-		5		53.910		5		42.558		100%		5		42.558		DISPORA
		Sub Kegiatan Penyusunan Dokumen Perencanaan Perangkat Daerah	Jumlah Dokumen Renstra dan Renja		Dokumen		-		2		13.000		2		13.000		100%		2		13.000		DISPORA
		Sub Kegiatan Koordinasi dan Penyusunan Dokumen RKA -SKPD	Jumlah Dokumen RKA		unit		-		1		10.325		1		10.250		100%		1		10.250		DISPORA
		Sub Kegiatan Koordinasi dan Penyusunan Dokumen Perubahan RKA -SKPD	Jumlah Dokumen RKA Perubahan		unit		-		1		19.885		1		13.207		100%		1		13.207		DISPORA
		Sub Kegiatan Koordinasi dan Penyusunan Laporan Capaian Kinerja dan Ikhtisar Realisasi Kinerja SKPD	Jumlah Laporan Capaian Kinerja		unit		-		1		10.700		1		6.101		100%		1		6.101		DISPORA

No	Kode	Urusan / Bidang Urusan Pemerintahan Daerah/ Program/ Kegiatan/ Sub Kegiatan	Indikator Kinerja Program/ Kegiatan/ Sub Kegiatan	Capaian Kinerja RPJMD Pada Tahun 2026			Realisasi Capaian Kinerja RKPd s/d Tahun 2020 (baseline periode RPJMD)		Target Kinerja dan Anggaran RKPd Tahun 2021		Realisasi Capaian Kinerja dan Anggaran RKPd Tahun 2021		Tingkat Capaian Kinerja dan Anggaran RKPd Tahun 2021 (%)		Realisasi Capaian Kinerja dan Anggaran RPJMD s/d Tahun 2021		Tingkat Capaian Kinerja dan Anggaran RPJMD s/d Tahun 2021 (%)		Perangkat Daerah	Ket.
				K	Satuan	Rp. (000)	K	Rp. (000)	K	Rp. (000)	K	Rp. (000)	K	Rp. (000)	K	Rp. (000)	K	Rp. (000)		
1	2	3	4	5			6		7		8		9 = 8/7 x 100 %		10 = 6 + 8		11 = 10/5x100%		12	13
		Kegiatan Administrasi Keuangan Perangkat Daerah	Pelaksanaan administrasi keuangan berjalan dengan baik		persen		-	-	100	6.638.669	100	4.111.293	100%	62%	100	4.111.293	-	-	DISPORA	
		Sub Kegiatan Penyediaan Gaji dan Tunjangan ASN	Pembayaran Gaji dan Tunjangan		bulan		-	-	12	3.708.579	12	2.470.755	100%	67%	12	2.470.755	-	-	DISPORA	
		Sub Kegiatan Penyediaan Administrasi Pelaksanaan Tugas ASN	Pembayaran Honorarium Pengelola Keuangan		bulan		-	-	12	292.090	12	157.343	100%	54%	12	157.343	-	-	DISPORA	
		Sub Kegiatan Pelaksanaan Penatausahaan dan Pengujian /Verifikasi Keuangan SKPD	Pembayaran Honorarium PPK SKPD dan Pemberian Hibah		tahun		-	-	1	2.616.000	1	1.470.849	100%	56%	1	1.470.849	-	-	DISPORA	
		Sub Kegiatan Koordinasi dan Penyusunan Laporan Keuangan Akhir Tahun SKPD	Jumlah Dokumen Laporan Akhir Tahun		Dokumen		-	-	1	10.000	1	2.972	100%	30%	1	2.972	-	-	DISPORA	
		Sub Kegiatan Koordinasi dan Penyusunan Laporan Keuangan Bulanan / Triwulan /Semesteran SKPD	Jumlah Dokumen Laporan Semesteran		Dokumen		-	-	1	12.000	1	9.374	100%	78%	1	9.374	-	-	DISPORA	
		Kegiatan Administrasi Barang Milik Daerah pada SKPD	Peningkatan Pelayanan Administrasi Barang Milik Daerah pada SKPD		persen		-	-	100	10.000	100	5.826	100%	58%	100	5.826	-	-	DISPORA	
		Sub Kegiatan Penatausahaan Barang Milik Daerah pada SKPD	Pembayaran Honorarium penatausahaan barang milik daerah		bulan		-	-	12	10.000	12	5.826	100%	58%	12	5.826	-	-	DISPORA	
		Kegiatan Administrasi Kepegawaian Perangkat Daerah	Peningkatan Pelayanan Administrasi Kepegawaian Perangkat Daerah		persen		-	-	100	42.000	100	42.000	100%	100%	100	42.000	-	-	DISPORA	
		Sub Kegiatan Pendataan dan Pengelolaan Administrasi Kepegawaian	Pembayaran Honorarium Pendata dan Pengelola Administrasi Kepegawaian		bulan		-	-	12	42.000	12	42.000	100%	100%	12	42.000	-	-	DISPORA	
		Kegiatan Administrasi Umum Perangkat Daerah	Peningkatan Pelayanan Administrasi Umum Perangkat Daerah		persen		-	-	100	283.398	100	266.456	100%	94%	100	266.456	-	-	DISPORA	
		Sub Kegiatan Penyediaan Komponen Instalasi Listrik / Penerangan Bangunan Kantor	Penyediaan Komponen Instalasi Listrik / Penerangan Bangunan Kantor		bulan		-	-	12	2.500	12	2.180	100%	87%	12	2.180	-	-	DISPORA	
		Sub Kegiatan Penyediaan Peralatan dan Perlengkapan Kantor	Penyediaan Peralatan dan Perlengkapan Kantor		bulan		-	-	12	8.202	12	5.334	100%	65%	12	5.334	-	-	DISPORA	
		Sub Kegiatan Penyediaan Bahan Logistik Kantor	Penyediaan Bahan Logistik Kantor		bulan		-	-	12	5.398	12	3.840	100%	71%	12	3.840	-	-	DISPORA	
		Sub Kegiatan Penyediaan Barang dan Cetak dan Penggandaan	Penyediaan Barang dan Cetak dan Penggandaan		bulan		-	-	12	12.500	12	12.500	100%	100%	12	12.500	-	-	DISPORA	
		Sub kegiatan Penyediaan Bahan Bacaan dan Peraturan Perundang-undangan	Penyediaan Bahan Bacaan dan Peraturan Perundang-undangan		bulan		-	-	12	33.000	12	33.000	100%	100%	12	33.000	-	-	DISPORA	
		Sub Kegiatan Penyelenggaraan Rapat Koordinasi dan Konsultasi SKPD	Penyelenggaraan Rapat Koordinasi dan Konsultasi SKPD		bulan		-	-	12	17.600	12	15.000	100%	85%	12	15.000	-	-	DISPORA	
		Sub Kegiatan Penyediaan Jasa Komunikasi,Sumber Daya Air dan Listrik	Pembayaran listrik kantor		bulan		-	-	12	19.198	12	11.822	100%	62%	12	11.822	-	-	DISPORA	
		Sub Kegiatan Penyediaan Jasa Pelayanan Umum Kantor	Pembayaran Honorarium Jasa Pelayanan Umum Kantor		bulan		-	-	12	185.000	12	182.780	100%	99%	12	182.780	-	-	DISPORA	
		Kegiatan Pemeliharaan Barang Milik Daerah Penunjang Urusan Pemerintah Daerah	Pemeliharaan Barang Milik Daerah berjalan dengan baik		unit		-	-	7	122.611	7	116.438	100%	95%	7	116.438	-	-	DISPORA	
		Sub Kegiatan Penyediaan Jasa Pemeliharaan ,Biaya Pemeliharaan dan Pajak Kendaraan Perorangan Dinas atau Kendaraan Dinas Jabatan	Pemeliharaan kendaraan dinas		unit		-	-	7	82.611	7	77.511	100%	94%	7	77.511	-	-	DISPORA	
		Sub Kegiatan Pemeliharaan /Rehabilitasi Gedung Kantor dan Bangunan Lain nya	Pemeliharaan gedung kantor		unit		-	-	1	20.000	1	19.377	100%	97%	1	19.377	-	-	DISPORA	

No	Kode	Urusan / Bidang Urusan Pemerintahan Daerah / Program / Kegiatan / Sub Kegiatan	Indikator Kinerja Program / Kegiatan / Sub Kegiatan	Capaian Kinerja RPJMD Pada Tahun 2026			Realisasi Capaian Kinerja RKPd s/d Tahun 2020 (baseline periode RPJMD)		Target Kinerja dan Anggaran RKPd Tahun 2021		Realisasi Capaian Kinerja dan Anggaran RKPd Tahun 2021		Tingkat Capaian Kinerja dan Anggaran RKPd Tahun 2021 (%)		Realisasi Capaian Kinerja dan Anggaran RPJMD s/d Tahun 2021		Tingkat Capaian Kinerja dan Anggaran RPJMD s/d Tahun 2021 (%)		Perangkat Daerah	Ket.
				K	Satuan	Rp. (000)	K	Rp. (000)	K	Rp. (000)	K	Rp. (000)	K	Rp. (000)	K	Rp. (000)	K	Rp. (000)		
1																				
		Sub Kegiatan Pemeliharaan /Rehabilitasi Sarana Dan Prasarana Gedung Kantor dan Bangunan Lain nya	Pemeliharaan rumah dinas		unit		-	-	1	20.000	31	19.550	3100%	98%	31	19.550	-	-	DISPORA	
		Program Pengembangan Kapasitas Daya Saing Kepemudaan	Capaian Program Pengembangan Kapasitas Daya Saing Kepemudaan		persen		-	-	100	983.700	100	895.492	100%	91%	100	895.492	-	-	DISPORA	
		Kegiatan Penyadaran, Pemberdayaan, dan Pengembangan Pemuda dan Kepemudaan Terhadap Pemuda Pelopor Kabupaten / Kota , Wirausaha Muda Pemula , dan pemuda Kader Kabupaten / Kota	Meningkatkan kemampuan pemuda melalui pengembangan dan pemberdayaan potensi diri		persen		-	-	100	983.700	100	895.492	100%	91%	100	895.492	-	-	DISPORA	
		Sub Kegiatan Koordinasi ,Sinkronisasi dan Penyelenggaraan Peningkatan Kapasitas Daya Saing Wira Usaha	Pelatihan keterampilan bagi pemuda		orang		-	-	30	440.000	30	363.400	100%	83%	30	363.400	-	-	DISPORA	
		Sub Kegiatan Penyelenggaraan Seleksi dan Pelatihan Pasukan Pengibar Bendera	Terbentuknya tim pengibar bendera merah putih		tim		-	-	1	543.700	1	532.092	100%	98%	1	532.092	-	-	DISPORA	
		PROGRAM PENGEMBANGAN KAPASITAS DAYA SAING KEOLAHRAGAAN	Capaian Pengembangan Kapasitas Daya Saing Keolahragaan		persen		-	-	100	884.941	100	827.582	100%	94%	100	827.582	-	-	DISPORA	
		Pembinaan dan Pengembangan Olahraga Pendidikan pada Jenjang Pendidikan yang Menjadi Kewenangan Daerah Kabupaten atau Kota	Capaian Pembinaan dan Pengembangan Olahraga Pendidikan pada Jenjang Pendidikan yang Menjadi Kewenangan Daerah Kabupaten atau Kota		persen		-	-	100	313.560	100	276.607	100%	88%	100	276.607	-	-	DISPORA	
		Koordinasi, Sinkronisasi dan Pelaksanaan Penyediaan Sarana dan Prasarana Olahraga Kabupaten/Kota	Jumlah sarana dan prasarana yang terpelihara		unit		-	-	1	313.560	1	276.607	100%	88%	1	276.607	-	-	DISPORA	
		Kegiatan Penyelenggaraan Kejuaraan Olahraga Tingkat Daerah / Kabupaten / kota	Meningkatkan kualitas prestasi cabang olahraga		persen		-	-	100	275.000	100	270.990	100%	99%	100	270.990	-	-	DISPORA	
		Sub Kegiatan Penyelenggaraan Kejuaraan Olahraga Multi Event dan Sigle event Tingkat Kabupaten / Kota	Jumlah cabang olahraga yang berkompetensi di tingkat kabupaten		cabor		-	-	2	275.000	2	270.990	100%	99%	2	270.990	-	-	DISPORA	
		Kegiatan Pembinaan dan Pengembangan Olahraga Prestasi Tingkat Daerah Povinsi	Meningkatkan kualitas olahraga prestasi		persen		-	-	100	105.000	100	95.552	100%	91%	100	95.552	-	-	DISPORA	
		Sub Kegiatan Seleksi Atlet Daerah	Jumlah cabang olahraga terseleksi di tingkat kabupaten		cabor		-	-	2	105.000	2	95.552	100%	91%	2	95.552	-	-	DISPORA	
		Kegiatan Pembinaan dan Pengembangan Olahraga Rekreasi	Memasyarakatkan olahraga rekreasi		persen		-	-	100	191.381	100	184.433	100%	96%	100	184.433	-	-	DISPORA	
		Sub Kegiatan Pemanfaatan Olahraga Tradisional dalam Masyarakat	Jumlah olahraga tradisional yang diikuti masyarakat		kegiatan		-	-	2	191.381	2	184.433	100%	96%	2	184.433	-	-	DISPORA	
18		URUSAN PEMERINTAHAN WAJIB YANG TIDAK BERKAITAN DENGAN PELAYANAN DASAR																		
		URUSAN PEMERINTAHAN BIDANG PANGAN																		
		PROGRAM PENUNJANG URUSAN PEMERINTAHAN DAERAH KABUPATEN/KOTA					4,00	-		8.503.198		7.121.652	-	84%	4	7.121.652	-	-	DINAS KETAHANAN PANGAN	
		Perencanaan, Penganggaran, dan Evaluasi Kinerja Perangkat Daerah					27,00	-		4.263.799		3.572.955	-	84%	27	3.572.955	-	-	DINAS KETAHANAN PANGAN	
		Penyusunan Dokumen Perencanaan Perangkat Daerah	Jumlah Dokumen Perencanaan Perangkat Daerah (KUAPPAS APBD dan APBD-P, Renstra, Renja)		Dokumen		27,00	-	4	8.300	4	8.250	100%	99%	31	8.250	-	-	DINAS KETAHANAN PANGAN	

No	Kode	Urusan / Bidang Urusan Pemerintahan Daerah/ Program/ Kegiatan/ Sub Kegiatan	Indikator Kinerja Program/ Kegiatan/ Sub Kegiatan	Capaian Kinerja RPJMD Pada Tahun 2026			Realisasi Capaian Kinerja RKPD s/d Tahun 2020 (baseline periode RPJMD)		Target Kinerja dan Anggaran RKPD Tahun 2021		Realisasi Capaian Kinerja dan Anggaran RKPD Tahun 2021		Tingkat Capaian Kinerja dan Anggaran RKPD Tahun 2021 (%)		Realisasi Capaian Kinerja dan Anggaran RPJMD s/d Tahun 2021		Tingkat Capaian Kinerja dan Anggaran RPJMD s/d Tahun 2021 (%)		Perangkat Daerah	Ket.
				K	Satuan	Rp. (000)	K	Rp. (000)	K	Rp. (000)	K	Rp. (000)	K	Rp. (000)	K	Rp. (000)	K	Rp. (000)		
1	2	3	4	5			6		7		8		9 = 8/7 x 100 %		10 = 6 + 8		11 = 10/5x100%		12	13
				K	Satuan	Rp. (000)	K	Rp. (000)	K	Rp. (000)	K	Rp. (000)	K	Rp. (000)	K	Rp. (000)	K	Rp. (000)		
					Dokumen		27,00	-	1	7.246	1	7.180	100%	99%	28	7.180	-	-	DINAS KETAHANAN PANGAN	
					Dokumen			-	2	8.854	2	8.829	100%	100%	2	8.829	-	-	DINAS KETAHANAN PANGAN	
							27,00	-		3.521.189		2.900.244	-	82%	27	2.900.244	-	-	DINAS KETAHANAN PANGAN	
					Bulan		3,000	-	12	3.233.778	12	2.642.142	100%	82%	15	2.642.142	-	-	DINAS KETAHANAN PANGAN	
					Bulan		27,000	-	12	269.810	12	242.480	100%	90%	39	242.480	-	-	DINAS KETAHANAN PANGAN	
					Jenis		-	-	6	11.880	6	9.900	100%	83%	6	9.900	-	-	DINAS KETAHANAN PANGAN	
					Dokumen		-	-	1	2.002	1	2.002	100%	100%	1	2.002	-	-	DINAS KETAHANAN PANGAN	
					Dokumen		27,00	-	4	1.903	4	1.903	100%	100%	31	1.903	-	-	DINAS KETAHANAN PANGAN	
					Dokumen		-	-	3	1.817	3	1.817	100%	100%	3	1.817	-	-	DINAS KETAHANAN PANGAN	
							-	-		65.860		49.345	-	75%	-	49.345	-	-	DINAS KETAHANAN PANGAN	
					Bulan		-	-	12	3.742	12	3.742	100%	100%	12	3.742	-	-	DINAS KETAHANAN PANGAN	
					Bulan		-	-	12	24.596	12	23.374	100%	95%	12	23.374	-	-	DINAS KETAHANAN PANGAN	
					Bulan		-	-	12	8.171	12	8.157	100%	100%	12	8.157	-	-	DINAS KETAHANAN PANGAN	
					Kali		-	-	2	29.351	2	14.071	100%	48%	2	14.071	-	-	DINAS KETAHANAN PANGAN	
							-	-		480.182		454.723	-	95%	-	454.723	-	-	DINAS KETAHANAN PANGAN	
					Bulan		-	-	12	25.000	12	15.769	100%	63%	12	15.769	-	-	DINAS KETAHANAN PANGAN	
					Rek		-	-	6	-	6	-	100%	-	6	-	-	-	DINAS KETAHANAN PANGAN	
					Orang		-	-	20	455.182	20	438.954	100%	96%	20	438.954	-	-	DINAS KETAHANAN PANGAN	
							-	-		172.168		144.385	-	84%	-	144.385	-	-	DINAS KETAHANAN PANGAN	
					Unit		-	-	7	172.168	7	144.385	100%	84%	7	144.385	-	-	DINAS KETAHANAN PANGAN	
							-	-		-		-	-	-	-	-	-	-	DINAS KETAHANAN PANGAN	
							-	-		-		-	-	-	-	-	-	-	DINAS KETAHANAN PANGAN	
							-	-		623.246		53.819	-	9%	-	53.819	-	-	DINAS KETAHANAN PANGAN	

No	Kode	Urusan / Bidang Urusan Pemerintahan Daerah / Program / Kegiatan / Sub Kegiatan	Indikator Kinerja Program / Kegiatan / Sub Kegiatan	Capaian Kinerja RPJMD Pada Tahun 2026			Realisasi Capaian Kinerja RKPd s/d Tahun 2020 (baseline periode RPJMD)		Target Kinerja dan Anggaran RKPd Tahun 2021		Realisasi Capaian Kinerja dan Anggaran RKPd Tahun 2021		Tingkat Capaian Kinerja dan Anggaran RKPd Tahun 2021 (%)		Realisasi Capaian Kinerja dan Anggaran RPJMD s/d Tahun 2021		Tingkat Capaian Kinerja dan Anggaran RPJMD s/d Tahun 2021 (%)		Perangkat Daerah	Ket.
				K	Satuan	Rp. (000)	K	Rp. (000)	K	Rp. (000)	K	Rp. (000)	K	Rp. (000)	K	Rp. (000)	K	Rp. (000)		
1	2	3	4	5			6		7		8		9 = 8/7 x 100 %		10= 6 + 8		11= 10/5x100%		12	13
		Penyediaan Infrastruktur dan Seluruh Pendukung Kemandirian Pangan sesuai Kewenangan Daerah Kabupaten/ Kota					-	-	623.246		538.187	-	86%	-	538.187	-	-	DINAS KETAHANAN PANGAN		
		Penyediaan Infrastruktur Lumbung Pangan	Lumbung Pangan		Unit		-	-	1	614.424	1	529.461	100%	86%	1	529.461	-	-	DINAS KETAHANAN PANGAN	
		Penyediaan Infrastruktur Lantai Jemur	Lantai Jemur		Unit		-	-	1	8.822	1	8.726	100%	99%	1	8.726	-	-	DINAS KETAHANAN PANGAN	
		PROGRAM PENINGKATAN DIVERSIFIKASI DAN KETAHANAN PANGAN MASYARAKAT					-	-	422.523		372.081	-	88%	-	372.081	-	-	DINAS KETAHANAN PANGAN		
		Penyediaan dan Penyaluran Pangan Pokok atau Pangan Lainnya sesuai dengan Kebutuhan Daerah Kabupaten/ Kota dalam rangka Stabilitas Pasokan dan Harga Pangan					-	-	69.054		69.054	-	100%	-	69.054	-	-	DINAS KETAHANAN PANGAN		
		Koordinasi, Sinkronisasi dan Pelaksanaan Distribusi Pangan Pokok dan Pangan Lainnya	Lembaga Usaha Pangan Masyarakat (LUPM)		kali		-	-	2	13.400	2	13.400	100%	100%	2	13.400	-	-	DINAS KETAHANAN PANGAN	
		Pemantauan Stok, Pasokan dan Harga Pangan	Petugas Enumerator		kecamatan		-	-	12	26.063	12	26.063	100%	100%	12	26.063	-	-	DINAS KETAHANAN PANGAN	
		Pengembangan Kelembagaan Usaha Pangan Masyarakat dan Toko Tani Indonesia	Beras TTI		Kelompok		-	-	6	29.591	6	29.591	100%	100%	6	29.591	-	-	DINAS KETAHANAN PANGAN	
		Pengelolaan dan Keseimbangan Cadangan Pangan Kabupaten/Kota					-	-	57.514		53.469	-	93%	-	53.469	-	-	DINAS KETAHANAN PANGAN		
		Koordinasi dan Sinkronisasi Pengendalian Cadangan Pangan Kabupaten/ Kota	Kelompok Lumbung Pangan Masyarakat (LPM)		Kali		-	-	2	15.244	2	25.884	100%	170%	2	25.884	-	-	DINAS KETAHANAN PANGAN	
		Pengadaan Cadangan Pangan Pemerintah Kabupaten/ Kota	Cadangan Pangan Pemerintah (CPP)		Stok Beras		-	-	1	25.890	1	25.884	100%	100%	1	25.884	-	-	DINAS KETAHANAN PANGAN	
		Pemeliharaan Cadangan Pangan Pemerintah Kabupaten/ Kota	Kelompok Lumbung Pangan Masyarakat (LPM)		Stok Beras		-	-	1	16.380	1	13.230	100%	81%	1	13.230	-	-	DINAS KETAHANAN PANGAN	
		Penentuan Harga Minimum Daerah untuk Pangan Lokal yang Tidak Ditetapkan oleh Pemerintah Pusat dan Pemerintah Provinsi					-	-	21.805		21.558	-	99%	-	21.558	-	-	DINAS KETAHANAN PANGAN		
		Koordinasi dan Sinkronisasi Penentuan Harga Minimum Pangan Pokok Lokal	Kelompok Pengembangan Industri Pangan Lestari (PIPL)		Kelompok		-	-	2	21.805	2	21.558	100%	99%	2	21.558	-	-	DINAS KETAHANAN PANGAN	
		Pelaksanaan Pencapaian Target Konsumsi Pangan Perkapita/ Tahun sesuai dengan Angka Kecukupan Gizi					-	-	274.150		228.000	-	83%	-	228.000	-	-	DINAS KETAHANAN PANGAN		
		Penyusunan dan Penetapan Target Konsumsi Pangan per Kapita per Tahun	Ibu-ibu PKK dan IRT		kecamatan		-	-	24	72.600	24	28.275	100%	39%	24	28.275	-	-	DINAS KETAHANAN PANGAN	
		Pemberdayaan Masyarakat dalam Penganekaragaman Konsumsi Pangan Berbasis Sumber Daya Lokal	Kelompok Wanita Tani (KWT)		KWT		-	-	14	201.551	14	199.725	100%	99%	14	199.725	-	-	DINAS KETAHANAN PANGAN	
		PROGRAM PENANGANAN KERAWANAN PANGAN					-	-	35.180		24.869	-	71%	-	24.869	-	-	DINAS KETAHANAN PANGAN		
		Penyusunan Peta Kerentanan dan Ketahanan Pangan Kecamatan					-	-	17.290		13.590	-	79%	-	13.590	-	-	DINAS KETAHANAN PANGAN		
		Penyusunan, Pemutakhiran dan Analisis Peta Ketahanan dan Kerentanan Pangan	Peta Ketahanan dan Kerentanan Pangan (FSVA-Food Security and Vulnerability Atlas)		Buku		-	-	24	17.290	24	13.590	100%	79%	24	13.590	-	-	DINAS KETAHANAN PANGAN	
		Penanganan Kerawanan Pangan Kewenangan Kabupaten/ Kota					-	-	17.890		11.278	-	63%	-	11.278	-	-	DINAS KETAHANAN PANGAN		
		Koordinasi dan Sinkronisasi Penanganan Kerawanan Pangan Kabupaten/ Kota	Penyuluh Pertanian, Gapoktan, Poktan, KWT		Kali		-	-	4	17.890	4	11.278	100%	63%	4	11.278	-	-	DINAS KETAHANAN PANGAN	

No	Kode	Urusan / Bidang Urusan Pemerintahan Daerah/ Program/ Kegiatan/ Sub Kegiatan	Indikator Kinerja Program/ Kegiatan/ Sub Kegiatan	Capaian Kinerja RPJMD Pada Tahun 2026			Realisasi Capaian Kinerja RPKD s/d Tahun 2020 (baseline periode RPJMD)		Target Kinerja dan Anggaran RPKD Tahun 2021		Realisasi Capaian Kinerja dan Anggaran RPKD Tahun 2021		Tingkat Capaian Kinerja dan Anggaran RPKD Tahun 2021 (%)		Realisasi Capaian Kinerja dan Anggaran RPJMD s/d Tahun 2021		Tingkat Capaian Kinerja dan Anggaran RPJMD s/d Tahun 2021 (%)		Perangkat Daerah	Ket.
				K	Satuan	Rp. (000)	K	Rp. (000)	K	Rp. (000)	K	Rp. (000)	K	Rp. (000)	K	Rp. (000)	K	Rp. (000)		
1	2	3	4	5			6		7		8		9 = 8/7 x 100 %		10 = 6 + 8		11 = 10/5x100%		12	13
		PROGRAM PENGAWASAN KEAMANAN PANGAN					-	-		86.897		34.148	-	39%	-	34.148	-	-	DINAS KETAHANAN PANGAN	
		Pelaksanaan Pengawasan Keamanan Pangan Segar Daerah Kabupaten/Kota					-	-		86.897		34.148	-	39%	-	34.148	-	-	DINAS KETAHANAN PANGAN	
		Registrasi Keamanan Pangan Segar Asal Tumbuhan Daerah Kabupaten/ Kota	Pelaku usaha penggilangan padi, gapoktan, poktan		Kelompok		-	-	1	50.658	1	27.915	100%	55%	1	27.915	-	-	DINAS KETAHANAN PANGAN	
		Penyediaan Sarana dan Prasarana Pengujian Mutu dan Keamanan Pangan Segar Asal Tumbuhan Daerah Kabupaten/ Kota	Pelaku usaha pangan segar (petani dan pedagang sayuran dan buah-buahan)		Pasar		-	-	9	36.239	9	6.232	100%	17%	9	6.232	-	-	DINAS KETAHANAN PANGAN	
19		URUSAN PEMERINTAHAN PILIHAN																		
		URUSAN PEMERINTAHAN BIDANG PERDAGANGAN																		
		PROGRAM PERIZINAN DAN PENDAFTARAN PERUSAHAAN		100	persen	100.000.000	-	-	1	25.000.000	0	3.436.000	0%	14%	-	3.436.000	0%	3%	DINAS PERINDAG	
		Penerbitan Izin Pengelolaan Pasar Rakyat, Pusat Perbelanjaan, dan Izin Usaha Toko Swalayan	Peningkatan jumlah pelaku usaha yang memiliki izin usaha perdagangan	60	bulan	100.000.000	-	-	12	25.000.000	0	3.436.000	0%	14%	-	3.436.000	0%	3%	DINAS PERINDAG	
		Fasilitasi Pemenuhan Komitmen Perolehan Perizinan Pasar Rakyat, Pusat Perbelanjaan, dan Toko Swalayan melalui Sistem Pelayanan Perizinan Berusaha Terintegrasi Secara Elektronik	Jumlah pelaku usaha yang memiliki izin usaha perdagangan	60	bulan	100.000.000	-	-	12	25.000.000	3	3.436.000	25%	14%	3	3.436.000	5%	3%	DINAS PERINDAG	
		PROGRAM PENINGKATAN SARANA DISTRIBUSI PERDAGANGAN		100	persen	21.500.000.000	-	-	1	2.236.652.000	0	1.827.292.900	0%	82%	-	1.827.292.900	0%	8%	DINAS PERINDAG	
		Pembangunan dan Pengelolaan Sarana Distribusi Perdagangan	Terbangunannya Sarana Perdagangan	60	bulan	7.500.000.000	-	-	12	598.252.000	0	3.219.100	0%	1%	-	3.219.100	0%	0%	DINAS PERINDAG	
		Penyediaan Sarana Distribusi Perdagangan	Jumlah sarana distribusi perdagangan yang tersedia cukup	60	bulan	7.500.000.000	-	-	12	598.252.000	3	3.219.100	25%	1%	3	3.219.100	5%	0%	DINAS PERINDAG	
		Pembinaan Terhadap Pengelola Sarana Distribusi Perdagangan Masyarakat di Wilayah Kerjanya	Petugas pengelola Pasar Daerah yang produktif	60	bulan	14.000.000.000	-	-	12	1.638.400.000	0	1.824.073.800	0%	111%	-	1.824.073.800	0%	13%	DINAS PERINDAG	
		Pembinaan dan Pengendalian Pengelola Sarana Distribusi Perdagangan	Jumlah petugas pengelola Pasar Daerah yang bekerja	60	bulan	9.000.000.000	-	-	12	1.207.200.000	12	1.104.293.100	100%	91%	12	1.104.293.100	20%	12%	DINAS PERINDAG	
		Pemberdayaan Pengelola Sarana Distribusi Perdagangan	Jumlah petugas Satpam Pasar Daerah yang bekerja	60	bulan	5.000.000.000	-	-	12	431.200.000	12	719.780.700	100%	167%	12	719.780.700	20%	14%	DINAS PERINDAG	
		PROGRAM STABILISASI HARGA BARANG KEBUTUHAN POKOK DAN BARANG PENTING		100	persen	10.050.000	-	-	1	290.000	0	238.641.300	0%	82290%	-	238.641.300	0%	2375%	DINAS PERINDAG	
		Pengendalian Harga, dan Stok Barang Kebutuhan Pokok dan Barang Penting di Tingkat Pasar Kabupaten/Kota	Harga dan stok barang kebutuhan pokok dan barang penting tingkat pasar kabupaten/kota dapat dikendalikan dengan baik	60	bulan	500.000	-	-	12	145.000	0	250.641.300	0%	172856%	-	250.641.300	0%	50128%	DINAS PERINDAG	
		Pemantauan Harga dan Stok Barang Kebutuhan Pokok dan Barang Penting pada Pasar Rakyat yang Terintegrasi dalam Sistem Informasi Perdagangan	Jumlah wilayah yang terpantau	60	bulan	1.500.000	-	-	12	56.800.000	12	25.646.300	100%	45%	12	25.646.300	20%	1710%	DINAS PERINDAG	
		Pelaksanaan Operasi Pasar Reguler dan Pasar Khusus yang Berdampak dalam 1 (satu) Kabupaten/Kota	Jumlah Operasi Pasar Reguler dan Pasar Khusus	60	bulan	1.500.000	-	-	12	225.000.000	0	224.995.000	0%	100%	-	224.995.000	0%	15000%	DINAS PERINDAG	
		Pengawasan Pupuk dan Pestisida Bersubsidi di Tingkat Daerah Kabupaten/Kota	Pupuk dan Pestisida Bersubsidi yang beredar di Tingkat Daerah Kabupaten/Kota dapat diawasi dengan baik	60	bulan	500.000	-	-	12	145.000	0	-	0%	0%	-	-	0%	0%	DINAS PERINDAG	

No	Kode	Urusan / Bidang Urusan Pemerintahan Daerah / Program / Kegiatan / Sub Kegiatan	Indikator Kinerja Program / Kegiatan / Sub Kegiatan	Capaian Kinerja RPJMD Pada Tahun 2026			Realisasi Capaian Kinerja RKPd s/d Tahun 2020 (baseline periode RPJMD)		Target Kinerja dan Anggaran RKPd Tahun 2021		Realisasi Capaian Kinerja dan Anggaran RKPd Tahun 2021		Tingkat Capaian Kinerja dan Anggaran RKPd Tahun 2021 (%)		Realisasi Capaian Kinerja dan Anggaran RPJMD s/d Tahun 2021		Tingkat Capaian Kinerja dan Anggaran RPJMD s/d Tahun 2021 (%)		Perangkat Daerah	Ket.
				K	Satuan	Rp. (000)	K	Rp. (000)	K	Rp. (000)	K	Rp. (000)	K	Rp. (000)	K	Rp. (000)	K	Rp. (000)		
1	2	3	4	5			6		7		8		9 = 8/7 x 100 %		10 = 6 + 8		11 = 10/5x100%		12	13
				60	bulan	1.500.000	-	-	12	30.000.000	0	-	0%	0%	-	-	0%	0%	DINAS PERINDAG	
		PROGRAM PENGEMBANGAN EKSPOR		100	persen	2.500.000.000	-	-	1	560.000.000	0	302.754.000	0%	54%	-	302.754.000	0%	12%	DINAS PERINDAG	
		Penyelenggaraan Promosi Dagang melalui Pameran Dagang dan Misi Dagang bagi Produk Ekspor Unggulan yang terdapat pada 1 (satu) Daerah Kabupaten/Kota	Meningkatkan kualitas produk unggulan dalam daerah	60	bulan	2.500.000.000	-	-	12	560.000.000	0	302.754.000	0%	54%	-	302.754.000	0%	12%	DINAS PERINDAG	
		Pembinaan dan Pengembangan Usaha Produk Ekspor Unggulan Kabupaten/Kota	Jumlah bimtek pelaku usaha yang dilaksanakan	60	bulan	833.333.333	-	-	12	100.000.000	0	177.170.000	0%	177%	-	177.170.000	0%	21%	DINAS PERINDAG	
		Pameran Dagang Nasional	Jumlah event nasional yang diikuti	60	bulan	833.333.333	-	-	12	400.000.000	0	125.584.000	0%	31%	-	125.584.000	0%	15%	DINAS PERINDAG	
		Pameran Dagang Lokal	Jumlah event lokal yang diikuti	60	bulan	833.333.333	-	-	12	60.000.000	0	-	0%	0%	-	-	0%	0%	DINAS PERINDAG	
		PROGRAM STANDARDISASI DAN PERLINDUNGAN KONSUMEN		100	persen	10.050.000	-	-	1	145.000	0	64.700.600	0%	44621%	-	64.700.600	0%	644%	DINAS PERINDAG	
		Pelaksanaan Metrologi Legal, Berupa Tera, Tera Ulang, dan Pengawasan	Meningkatnya pelayanan Tera/Tera Ulang AUTTP	60	bulan	500.000	-	-	12	145.000	0	64.700.600	0%	44621%	-	64.700.600	0%	12940%	DINAS PERINDAG	
		Pelaksanaan Metrologi Legal, Berupa Tera, Tera Ulang	Jumlah Alat UTP yang dilakukan Tera dan Tera Ulang	60	bulan	692.000.000	-	-	12	181.800.000	0	60.012.200	0%	33%	-	60.012.200	0%	9%	DINAS PERINDAG	
		Pengawasan/Penyuluhan Metrologi Legal	Jumlah lokasi/tempat dalam pelaksanaan Pengawasan/Penyuluhan Metrologi	60	bulan	1.000.000.000	-	-	12	80.000.000	0	4.688.400	0%	6%	-	4.688.400	0%	0%	DINAS PERINDAG	
		PROGRAM PENGGUNAAN DAN PEMASARAN PRODUK DALAM NEGERI		100	persen	10.050.000	-	-	1	145.000	0	1.856.300	0%	1280%	-	1.856.300	0%	18%	DINAS PERINDAG	
		Pelaksanaan Promosi, Pemasaran dan Peningkatan Penggunaan Produk Dalam Negeri	Meningkatkan upaya pengenalan produk dalam negeri secara online	60	bulan	500.000	-	-	12	145.000	0	1.856.300	0%	1280%	-	1.856.300	0%	371%	DINAS PERINDAG	
		Peningkatan Sistem dan Jaringan Informasi Perdagangan	Jumlah sistem informasi yang tersedia	60	bulan	1.500.000	-	-	12	30.000.000	0	1.856.300	0%	6%	-	1.856.300	0%	124%	DINAS PERINDAG	
		URUSAN PEMERINTAHAN PILIHAN																	DINAS PERINDAG	
		URUSAN PEMERINTAHAN BIDANG PERINDUSTRIAN																	DINAS PERINDAG	
		PROGRAM PENUNJANG URUSAN PEMERINTAHAN DAERAH KABUPATEN/KOTA		100	persen	10.050.000	-	-	1	2.376.541	0	5.687.708.186	0%	239327%	-	5.687.708.186	0%	56594%	DINAS PERINDAG	
		Perencanaan, Penganggaran, dan Evaluasi Kinerja Perangkat Daerah	Penganggaran, Perencanaan dan Evaluasi Kinerja SKPD sesuai aturan	60	bulan	500.000	-	-	12	145.000	0	65.279.400	0%	45020%	-	65.279.400	0%	13056%	DINAS PERINDAG	
		Penyusunan Dokumen Perencanaan Perangkat Daerah	Jumlah Dokumen Perencanaan yang tersusun (Renstra dan Renja)	60	bulan	87.999.918	-	-	12	68.000.000	3	35.759.300	25%	53%	3	35.759.300	5%	41%	DINAS PERINDAG	
		Koordinasi dan Penyusunan Dokumen RKA-SKPD	Jumlah Dokumen RKA-SKPD yang tersusun	60	bulan	55.999.918	-	-	12	36.000.000	3	13.740.300	25%	38%	3	13.740.300	5%	25%	DINAS PERINDAG	
		Koordinasi dan Penyusunan Dokumen Perubahan RKA-SKPD	Jumlah Dokumen Perubahan RKA-SKPD yang tersusun	60	bulan	24.999.918	-	-	12	5.000.000	0	2.103.900	0%	42%	-	2.103.900	0%	8%	DINAS PERINDAG	
		Koordinasi dan Penyusunan DPA-SKPD	Jumlah Dokumen DPA-SKPD yang tersusun	60	bulan	24.999.918	-	-	12	5.000.000	3	1.794.800	25%	36%	3	1.794.800	5%	7%	DINAS PERINDAG	
		Koordinasi dan Penyusunan Perubahan DPA- SKPD	Jumlah Dokumen Perubahan DPA-SKPD yang tersusun	60	bulan	24.999.918	-	-	12	5.000.000	0	1.969.900	0%	39%	-	1.969.900	0%	8%	DINAS PERINDAG	
		Koordinasi dan Penyusunan Laporan Capaian Kinerja dan Ikhtisar Realisasi Kinerja SKPD	Jumlah laporan yang tersusun	60	bulan	17.000.005	-	-	12	7.000.000	3	2.411.200	25%	34%	3	2.411.200	5%	14%	DINAS PERINDAG	
		Evaluasi Kinerja Perangkat Daerah	Jumlah laporan yang tersusun	60	bulan	31.999.918	-	-	12	12.000.000	3	7.500.000	25%	63%	3	7.500.000	5%	23%	DINAS PERINDAG	
		Administrasi Keuangan Perangkat Daerah	Administrasi Keuangan Kantor yang tertib dan sesuai aturan	60	bulan	500.000	-	-	12	145.000	0	5.031.087.240	0%	3469715%	-	5.031.087.240	0%	1006217%	DINAS PERINDAG	
		Penyediaan Gaji dan Tunjangan ASN	Gaji dan Jumlah ASN Dinas Perindag	60	bulan	1.500.000	-	-	12	5.695.363.439	12	4.880.582.740	100%	86%	12	4.880.582.740	20%	325372%	DINAS PERINDAG	
		Penyediaan Administrasi Pelaksanaan Tugas ASN	Honorarium Pengelola Keuangan	60	bulan	827.376.900	-	-	12	357.357.000	6	97.787.000	50%	27%	6	97.787.000	10%	12%	DINAS PERINDAG	

No	Kode	Urusan / Bidang Urusan Pemerintahan Daerah / Program / Kegiatan / Sub Kegiatan	Indikator Kinerja Program / Kegiatan / Sub Kegiatan	Capaian Kinerja RPJMD Pada Tahun 2026			Realisasi Capaian Kinerja RKPD s/d Tahun 2020 (baseline periode RPJMD)		Target Kinerja dan Anggaran RKPD Tahun 2021		Realisasi Capaian Kinerja dan Anggaran RKPD Tahun 2021		Tingkat Capaian Kinerja dan Anggaran RKPD Tahun 2021 (%)		Realisasi Capaian Kinerja dan Anggaran RPJMD s/d Tahun 2021		Tingkat Capaian Kinerja dan Anggaran RPJMD s/d Tahun 2021 (%)		Perangkat Daerah	Ket.
				K	Satuan	Rp. (000)	K	Rp. (000)	K	Rp. (000)	K	Rp. (000)	K	Rp. (000)	K	Rp. (000)	K	Rp. (000)		
1	2	3	4	5			6		7		8		9 = 8/7 x 100 %		10 = 6 + 8		11 = 10/5x100%		12	13
				60	bulan	600.279.900	-	-	12	130.260.000	6	42.119.900	50%	32%	6	42.119.900	10%	7%	DINAS PERINDAG	
				60	bulan	19.999.884	-	-	12	10.000.000	3	8.200.000	25%	82%	3	8.200.000	5%	41%	DINAS PERINDAG	
				60	bulan	19.999.796	-	-	12	10.000.000	3	2.397.600	25%	24%	3	2.397.600	5%	12%	DINAS PERINDAG	
				60	bulan	500.000	-	-	12	145.000	0	19.049.900	0%	13138%	-	19.049.900	0%	3810%	DINAS PERINDAG	
				60	bulan	1.500.000	-	-	12	50.650.000	6	19.049.900	50%	38%	6	19.049.900	10%	1270%	DINAS PERINDAG	
				60	bulan	500.000	-	-	12	145.000	0	2.649.900	0%	1828%	-	2.649.900	0%	530%	DINAS PERINDAG	
				60	bulan	1.500.000	-	-	12	7.450.000	6	2.649.900	50%	36%	6	2.649.900	10%	177%	DINAS PERINDAG	
				60	bulan	500.000	-	-	12	145.000	0	60.155.411	0%	41486%	-	60.155.411	0%	12031%	DINAS PERINDAG	
				60	bulan	9.996.040	-	-	12	5.000.000	3	2.500.000	25%	50%	3	2.500.000	5%	25%	DINAS PERINDAG	
				60	bulan	105.599.859	-	-	12	50.000.000	6	25.345.511	50%	51%	6	25.345.511	10%	24%	DINAS PERINDAG	
				60	bulan	9.316.934	-	-	12	5.000.000	3,00	2.766.600	25%	55%	3	2.766.600	5%	30%	DINAS PERINDAG	
				60	bulan	47.495.920	-	-	12	12.500.000	3	6.497.800	25%	52%	3	6.497.800	5%	14%	DINAS PERINDAG	
				60	bulan	111.209.879	-	-	12	42.550.000	3	19.292.500	25%	45%	3	19.292.500	5%	17%	DINAS PERINDAG	
				60	bulan	203.658.100	-	-	12	92.500.000	3	3.753.000	25%	4%	3	3.753.000	5%	2%	DINAS PERINDAG	
				60	bulan	500.000	-	-	12	145.000	0	419.109.135	0%	289041%	-	419.109.135	0%	83822%	DINAS PERINDAG	
				60	bulan	225.733.800	-	-	12	73.934.000	6	48.309.135	50%	65%	6	48.309.135	10%	21%	DINAS PERINDAG	
				60	bulan	419.775.435	-	-	12	385.600.000	6	370.800.000	50%	96%	6	370.800.000	10%	88%	DINAS PERINDAG	
				60	bulan	500.000	-	-	12	145.000	0	118.189.590	0%	81510%	-	118.189.590	0%	23638%	DINAS PERINDAG	
				60	bulan	499.994.156	-	-	12	250.000.000	6	114.109.590	50%	46%	6	114.109.590	10%	23%	DINAS PERINDAG	
				60	bulan	54.976.000	-	-	12	30.000.000	0	-	0%	0%	-	-	0%	0%	DINAS PERINDAG	
				60	bulan	24.993.233	-	-	12	10.000.000	3	4.080.000	25%	41%	3	4.080.000	5%	16%	DINAS PERINDAG	
				100	persen	10.050.000	-	-	1	2.376.541	0	633.987.647	0%	26677%	-	633.987.647	0%	6308%	DINAS PERINDAG	
				60	bulan	500.000	-	-	12	145.000	0	633.987.647	0%	437233%	-	633.987.647	0%	126798%	DINAS PERINDAG	
				60	bulan	402.139.987	-	-	12	60.000.000	3	377.577.500	25%	629%	3	377.577.500	5%	94%	DINAS PERINDAG	

No	Kode	Urusan / Bidang Urusan Pemerintahan Daerah/ Program/ Kegiatan/ Sub Kegiatan	Indikator Kinerja Program/ Kegiatan/ Sub Kegiatan	Capaian Kinerja RPJMD Pada Tahun 2026			Realisasi Capaian Kinerja RPKD s/d Tahun 2020 (baseline periode RPJMD)		Target Kinerja dan Anggaran RPKD Tahun 2021		Realisasi Capaian Kinerja dan Anggaran RPKD Tahun 2021		Tingkat Capaian Kinerja dan Anggaran RPKD Tahun 2021 (%)		Realisasi Capaian Kinerja dan Anggaran RPJMD s/d Tahun 2021		Tingkat Capaian Kinerja dan Anggaran RPJMD s/d Tahun 2021 (%)		Perangkat Daerah	Ket.
				K	Satuan	Rp. (000)	K	Rp. (000)	K	Rp. (000)	K	Rp. (000)	K	Rp. (000)	K	Rp. (000)	K	Rp. (000)		
1	2	3	4	5			6		7		8		9 = 8/7 x 100 %		10 = 6 + 8		11 = 10/5x100%		12	13
		Koordinasi, Sinkronisasi, dan Pelaksanaan Pembangunan Sarana dan Prasarana Industri	Tingkat Ketersediaan Daya Listrik untuk Industri pada Kawasan SIKIM	60	bulan	492.139.987	-	-	12	150.000.000	6	25.215.047	50%	17%	6	25.215.047	10%	5%	DINAS PERINDAG	
		Koordinasi, Sinkronisasi, dan Pelaksanaan Pemberdayaan Industri dan Peran Serta Masyarakat	Jumlah IKM yang memiliki Produktivitas dan Daya Saing Produk	60	bulan	614.559.987	-	-	12	272.420.000	3	231.195.100	25%	85%	3	231.195.100	5%	38%	DINAS PERINDAG	
		PROGRAM PENGENDALIAN IZIN USAHA INDUSTRI		100	persen	10.050.000	-	-	1	2.376.541	0	36.529.800	0%	1537%	-	36.529.800	0%	363%	DINAS PERINDAG	
		Penerbitan Izin Usaha Industri (IUI), Izin Perluasan Usaha Industri (IPUI), Izin Usaha Kawasan Industri (IUKI) dan Izin Perluasan Kawasan Industri (IPKI) Kewenangan Kabupaten/Kota Berbasis Sistem Informasi Industri Nasional (SIINAS)	IUI Kecil dan IUI Menengah	60	bulan	500.000	-	-	12	145.000	0	36.529.800	0%	25193%	-	36.529.800	0%	7306%	DINAS PERINDAG	
		Fasilitasi Pemenuhan Komitmen Perolehan IUI, IPUI, IUKI dan IPKI Kewenangan Kabupaten/Kota dalam Sistem Informasi Industri Nasional (SIINAS) yang Terintegrasi dengan Sistem Pelayanan Perizinan Berusaha Terintegrasi secara Elektronik Berbasis Sistem Informasi Industri Nasional (SIINAS)	Jumlah IUI yang diterbitkan	60	bulan	100.000.000	-	-	12	30.000.000	6	18.086.400	50%	60%	6	18.086.400	10%	18%	DINAS PERINDAG	
		Koordinasi dan Sinkronisasi Pengawasan Perizinan di Bidang Industri dalam Lingkup IUI, IPUI, IUKI dan IPKI Kewenangan Kabupaten/Kota Berbasis Sistem Informasi Industri Nasional (SIINAS)	Jumlah Perusahaan Industri yang memenuhi dan mematuhi Regulasi dibidang Perindustrian	60	bulan	100.000.000	-	-	12	30.000.000	6	18.443.400	50%	61%	6	18.443.400	10%	18%	DINAS PERINDAG	
		PROGRAM PENGELOLAAN SISTEM INFORMASI INDUSTRI NASIONAL		100	persen	10.050.000	-	-	1	2.376.541	0	30.247.600	0%	1273%	-	30.247.600	0%	301%	DINAS PERINDAG	
		Penyediaan Informasi Industri untuk Informasi Industri untuk IUI, IPUI, IUKI dan IPKI Kewenangan Kabupaten/Kota	Informasi IUI, IPUI, IUKI, dan IPKI	60	bulan	500.000	-	-	12	145.000	0	30.247.600	0%	20860%	-	30.247.600	0%	6050%	DINAS PERINDAG	
		Fasilitasi Pengumpulan, Pengolahan dan Analisis Data Industri, Data Kawasan Industri serta Data Lain Lingkup Kabupaten/Kota melalui Sistem Informasi Industri Nasional (SIINAS)	Jumlah Data Validitas Unit Usaha Industri	60	bulan	100.000.000	-	-	12	30.000.000	6	18.144.400	50%	60%	6	18.144.400	10%	18%	DINAS PERINDAG	
		Diseminasi dan Publikasi Data Informasi dan Analisa Industri Kabupaten/Kota melalui SIINAS	Jumlah Sarana Informasi yang dapat di Akses Masyarakat	60	bulan	100.000.000	-	-	12	50.000.000	6	12.103.200	50%	24%	6	12.103.200	10%	12%	DINAS PERINDAG	
20		UNSUR PENDUKUNG URUSAN PEMERINTAHAN																		
		SEKRETARIAT DAERAH																		
		PROGRAM PEREKONOMIAN DAN PEMBANGUNAN								1.452.959		755.204	-	52%	-	755.204	-	-	SEKRETARIAT DAERAH	
		Pengelolaan Pengadaan Barang dan Jasa								-		-	-	-	-	-	-	-	SEKRETARIAT DAERAH	
		Pengelolaan Pengadaan Barang dan Jasa	Terlaksananya proses pengadaan barang/jasa, tersedianya layanan pengadaan secara elektronik, serta pembinaan dan advokasi pengadaan barang/jasa pemerintah		dokumen		-	-	1	556.451	1	347.797	100%	63%	1	347.797	-	-	SEKRETARIAT DAERAH	

No	Kode	Urusan / Bidang Urusan Pemerintahan Daerah / Program / Kegiatan / Sub Kegiatan	Indikator Kinerja Program / Kegiatan / Sub Kegiatan	Capaian Kinerja RPJMD Pada Tahun 2026			Realisasi Capaian Kinerja RKPd s/d Tahun 2020 (baseline periode RPJMD)		Target Kinerja dan Anggaran RKPd Tahun 2021		Realisasi Capaian Kinerja dan Anggaran RKPd Tahun 2021		Tingkat Capaian Kinerja dan Anggaran RKPd Tahun 2021 (%)		Realisasi Capaian Kinerja dan Anggaran RPJMD s/d Tahun 2021		Tingkat Capaian Kinerja dan Anggaran RPJMD s/d Tahun 2021 (%)		Perangkat Daerah	Ket.
				K	Satuan	Rp. (000)	K	Rp. (000)	K	Rp. (000)	K	Rp. (000)	K	Rp. (000)	K	Rp. (000)	K	Rp. (000)		
1	2	3	4	5			6		7		8		9 = 8/7 x 100 %		10 = 6 + 8		11 = 10/5x100%		12	13
		Pengelolaan Layanan Pengadaan secara Elektronik	Terlaksananya proses pengadaan barang/jasa, tersedianya layanan pengadaan secara elektronik,serta pembinaan dan advokasi pengadaan barang/jasa pemerintah		dokumen		-	-	2	439.285	2	233.783	100%	53%	2	233.783	-	-	SEKRETARIAT DAERAH	
		Pembinaan dan Advokasi Pengadaan Barang dan Jasa	Terlaksananya proses pengadaan barang/jasa, tersedianya layanan pengadaan secara elektronik,serta pembinaan dan advokasi pengadaan barang/jasa pemerintah		sosialisasi		-	-	10	457.224	3	173.624	30%	38%	3	173.624	-	-	SEKRETARIAT DAERAH	
21		UNSUR PENDUKUNG URUSAN PEMERINTAHAN																		
		SEKRETARIAT DPRD																		
		Penyediaan Jasa Penunjang Urusan Pemerintahan Daerah	Pelayanan Administrasi Kantor		Persen		-	-		4.938.139,00	100	4.716.049	-	96%	100	4.716.049	-	-	SEKRETARIAT DPRD	
		Penyediaan jasa surat menyurat	Tersedianya jasa pengiriman surat menyurat		bulan		-	-		7.640,00	12	7.500	-	98%	12	7.500	-	-	SEKRETARIAT DPRD	
		Penyediaan jasa komunikasi sumber daya air dan listrik	Terbayarnya rekening listrik, telepon dan internet		bulan		-	-		417.130,00	12	369.726	-	89%	12	369.726	-	-	SEKRETARIAT DPRD	
		Penyediaan jasa pemeliharaan dan perizinan kendaraan dinas/ operasional	Terbayarnya pajak kendaraan dinas/oprasional		unit		-	-		20.000,00	20	12.332	-	62%	20	12.332	-	-	SEKRETARIAT DPRD	
		Penyediaan jasa administrasi keuangan	Terbayarnya honorarium pengelola keuangan dan pengelola barang		bulan		-	-		705.890,00	12	650.580	-	92%	12	650.580	-	-	SEKRETARIAT DPRD	
		Penyediaan jasa kebersihan kantor	Tersedianya jasa kebersihan kantor (Cleaning service)		bulan		-	-		510.820,22	12	487.652	-	95%	12	487.652	-	-	SEKRETARIAT DPRD	
		Penyediaan jasa perbaikan peralatan kerja	Terpeliharanya peralatan gedung kantor		bulan		-	-		86.839,92	12	86.720	-	100%	12	86.720	-	-	SEKRETARIAT DPRD	
		Penyediaan alat tulis kantor	Tersedianya alat tulis kantor		bulan		-	-		198.440,47	12	197.945	-	100%	12	197.945	-	-	SEKRETARIAT DPRD	
		Penyediaan barang cetakan dan penggandaan	Tersedianya barang cetakan dan penggandaan		bulan		-	-		230.490,31	12	230.028	-	100%	12	230.028	-	-	SEKRETARIAT DPRD	
		Penyediaan komponen instalasi listrik, penerangan bangunan kntr	Terpeliharanya instalasi listrik da tersedianya komponen peralatan listrik		bulan		-	-		45.001,87	12	44.880	-	100%	12	44.880	-	-	SEKRETARIAT DPRD	
		Penyediaan peralatan rumah tangga	Tersedianya peralatan dan bahan logistik rumah		bulan		-	-		41.456,37	12	31.150	-	75%	12	31.150	-	-	SEKRETARIAT DPRD	
		Penyediaan bahan bacaan dan peraturan perundang-undangan	Tersedianya langganan koran untuk bahan bacaan dan perda		jenis		-	-		700.000,00	2	674.472	-	96%	2	674.472	-	-	SEKRETARIAT DPRD	
		Penyediaan makanan dan minuman	Tersedianya makanan dan minuman untuk ASN sek.DPRD pimpinan dan anggota DPRD		bulan		-	-		203.999,73	12	177.035	-	87%	12	177.035	-	-	SEKRETARIAT DPRD	
		Rapat-rapat koordinasi dan konsultasi ke luar daerah	Terlaksananya rapat koordinasi dan konsultasi		bulan		-	-		386.468,00	12	315.965	-	82%	12	315.965	-	-	SEKRETARIAT DPRD	
		Penyediaan Jasa Pendukung Administrasi, teknis perkantoran	Terbayarnya honorarium tenaga administrasi dan tenaga oprasional NON PNS		bulan		-	-		1.265.800,00	12	1.184.400	-	94%	12	1.184.400	-	-	SEKRETARIAT DPRD	

No	Kode	Urusan / Bidang Urusan Pemerintahan Daerah / Program / Kegiatan / Sub Kegiatan	Indikator Kinerja Program / Kegiatan / Sub Kegiatan	Capaian Kinerja RPJMD Pada Tahun 2026			Realisasi Capaian Kinerja RKP s/d Tahun 2020 (baseline periode RPJMD)		Target Kinerja dan Anggaran RKP Tahun 2021		Realisasi Capaian Kinerja dan Anggaran RKP Tahun 2021		Tingkat Capaian Kinerja dan Anggaran RKP Tahun 2021 (%)		Realisasi Capaian Kinerja dan Anggaran RPJMD s/d Tahun 2021		Tingkat Capaian Kinerja dan Anggaran RPJMD s/d Tahun 2021 (%)		Perangkat Daerah	Ket.
				K	Satuan	Rp. (000)	K	Rp. (000)	K	Rp. (000)	K	Rp. (000)	K	Rp. (000)	K	Rp. (000)	K	Rp. (000)		
1	2	3	4	5			6		7		8		9 = 8/7 x 100 %		10 = 6 + 8		11 = 10/5x100%		12	13
		Penyediaan Tenaga Ahli/Tim Pakar DPRD	Terbayarnya honorarium tenaga ahli fraksi dan tim pakar DPRD		bulan	-	-	252.000,00	12	252.000	-	100%	12	252.000	-	-	-	-	SEKRETARIAT DPRD	
		Program Peningkatan Sarana dan Prasarana Aparatur	Meningkatnya sarana parasarana		persen	-	-	3.776.424,40	100	2.462.252	-	65%	100	2.462.252	-	-	-	-	SEKRETARIAT DPRD	
		Pengadaan Perlengkapan Kantor	Tersedianya perlengkapan gedung kantor		paket	-	-	548.322,23	10	428.843	-	78%	10	428.843	-	-	-	-	SEKRETARIAT DPRD	
		Pengadaan Peralatan Kantor	Tersedianya peralatan gedung kantor		paket	-	-	626.169,78	10	562.560	-	90%	10	562.560	-	-	-	-	SEKRETARIAT DPRD	
		Pengadaan Meubeleur	Tersedianya kursi kerja ruang sidang DPRD		paket	-	-	158.530,20	1	158.500	-	100%	1	158.500	-	-	-	-	SEKRETARIAT DPRD	
		Penyediaan Kebutuhan Oprasional / Penunjang RD Jabatan	Tersedianya kebutuhan logistik oprasional RD jabatan pimpinan		bulan	-	-	387.000,00	12	248.663	-	64%	12	248.663	-	-	-	-	SEKRETARIAT DPRD	
		Pemeliharaan rutin/berkala Rumah jabatan	Terpeliharanya rumah jabatan pimpinan DPRD dan Sek.DPRD dengan baik		unit	-	-	200.406,00	4	-	-	0%	4	-	-	-	-	-	SEKRETARIAT DPRD	
		Pemeliharaan Rutin/Berkala Gedung Kantor	Terpeliharanya gedung kantor DPRD dengan baik		paket	-	-	1.009.161,00	9	399.138	-	40%	9	399.138	-	-	-	-	SEKRETARIAT DPRD	
		Pemeliharaan Rutin/Berkala Kendaraan Dinas Oprasional	Terpeliharanya kendaraan dinas oprasional sek.DPRD dengan baik		unit	-	-	419.770,00	23	277.293	-	66%	23	277.293	-	-	-	-	SEKRETARIAT DPRD	
		Pemeliharaan Rutin/Berkala Peralatan Gedung Kantor	Terpeliharanya peralatan gedung kantor dengan baik		bulan	-	-	44.578,01	12	36.363	-	82%	12	36.363	-	-	-	-	SEKRETARIAT DPRD	
		Rehabilitasi Sedang/ Berat Gedung Kantor	Tersedianya rehab/berat gedung kantor		paket	-	-	327.999,99	2	327.880	-	100%	2	327.880	-	-	-	-	SEKRETARIAT DPRD	
		Rehabilitasi sedang/Berat Kendaraan dinas/Oprasional	Terlaksananya rehab sedang/berat kendaraan dinas/oprasional		unit	-	-	54.487,19	6	23.012	-	42%	6	23.012	-	-	-	-	SEKRETARIAT DPRD	
		Program Peningkatan disiplin Aparatur	Meningkatnya disiplin aparatur/ASN		persen	-	-	535.000,00	100	504.250	-	94%	100	504.250	-	-	-	-	SEKRETARIAT DPRD	
		Pengadaan pakaian dinas beserta perlengkapannya	Tersedianya pakaian dinas pimpinan dan anggota DPRD serta ASN Sekretariat DPRD		stel	-	-	195.000,00	100	194.500	-	100%	100	194.500	-	-	-	-	SEKRETARIAT DPRD	
		Pengadaan pakaian khusus hari-hari tertentu	Tersedianya pakaian adat dan PSL bagi pimpinan dan anggota DPRD serta ASN Sekretariat DPRD		stel	-	-	340.000,00	100	309.750	-	91%	100	309.750	-	-	-	-	SEKRETARIAT DPRD	
		Program Peningkatan Kapasitas Sumber Daya Aparatur	Meningkatnya Sumber Daya Aparatur		persen	-	-	286.639,39	6,8	201.609	-	70%	7	201.609	-	-	-	-	SEKRETARIAT DPRD	
		Bimbingan teknis implementasi peraturan perundang-undangan	Terlaksananya Bimtek/Workshop/seminar implementasi		kali	-	-	286.639,39	8	201.609	-	70%	8	201.609	-	-	-	-	SEKRETARIAT DPRD	
		Program Peningkatan Pengembangan Sistem Pelaporan Capaian Kinerja dan Keuangan	Meningkatnya Pengembangan Sistem Pelaporan Capaian Kinerja dan Keuangan		persen	-	-	21.159,40	100	17.440	-	82%	100	17.440	-	-	-	-	SEKRETARIAT DPRD	
		penyusunan Laporan Keuangan dan Capaian Kinerja dan Ikhtisar Realisasi	Tersusunnya laporan capaian kinerja dan ikhtisar realisasi kinerja SKPD tepat waktu		triwulan	-	-	7.359,90	4	3.710	-	50%	4	3.710	-	-	-	-	SEKRETARIAT DPRD	
		kinerja SKPD				-	-	-	-	-	-	-	-	-	-	-	-	-	SEKRETARIAT DPRD	
		Penyusunan pelaporan keuangan akhir tahun	Tersusunnya laporan keuangan semester dan akhir tahu tepat waktu		kali	-	-	4.999,91	2	4.960	-	99%	2	4.960	-	-	-	-	SEKRETARIAT DPRD	
		Penyusunan Laporan Kinerja Instansi Pemerintah (LKJIP)	Tersusunnya laporan kinerja instansi pemerintah (LKJIP) dengan baik		kali	-	-	3.599,72	1	3.580	-	99%	1	3.580	-	-	-	-	SEKRETARIAT DPRD	

No	Kode	Urusan / Bidang Urusan Pemerintahan Daerah / Program / Kegiatan / Sub Kegiatan	Indikator Kinerja Program / Kegiatan / Sub Kegiatan	Capaian Kinerja RPJMD Pada Tahun 2026			Realisasi Capaian Kinerja RKPd s/d Tahun 2020 (baseline periode RPJMD)		Target Kinerja dan Anggaran RKPd Tahun 2021		Realisasi Capaian Kinerja dan Anggaran RKPd Tahun 2021		Tingkat Capaian Kinerja dan Anggaran RKPd Tahun 2021 (%)		Realisasi Capaian Kinerja dan Anggaran RPJMD s/d Tahun 2021		Tingkat Capaian Kinerja dan Anggaran RPJMD s/d Tahun 2021 (%)		Perangkat Daerah	Ket.
				K	Satuan	Rp. (000)	K	Rp. (000)	K	Rp. (000)	K	Rp. (000)	K	Rp. (000)	K	Rp. (000)	K	Rp. (000)		
1	2	3	4	5			6		7		8		9 = 8/7 x 100 %		10 = 6 + 8		11 = 10/5x100%		12	13
		Penyusunan Perencanaan dan Program SKPD	Tersusunnya dokumen perencanaan OPD dengan baik		Dokumen		-	-		5.199,87	7	5.190	-	100%	7	5.190	-	-	SEKRETARIAT DPRD	
		Program Peningkatan Kapasitas Lembaga Perwakilan Rakyat Daerah	Meningkatnya Kapasitas Lembaga Perwakilan Rakyat Daerah		persen		-	-		24.185.634,95	6,80	20.411.435	-	84%	7	20.411.435	-	-	SEKRETARIAT DPRD	
		Pembahasan rancangan peraturan daerah	Terlaksananya Program pembentukan perda		Tahun		-	-		520.645,89	1	77.140	-	15%	1	77.140	-	-	SEKRETARIAT DPRD	
		Rapat - rapat alat kelengkapan dewan	Terselenggaranya rapat-rapat alat kelengkapan DPRD dengan baik		bulan		-	-		76.960,00	12	55.740	-	72%	12	55.740	-	-	SEKRETARIAT DPRD	
		Rapat - rapat paripurna	Terselenggaranya rapat-rapat paripurna dengan baik		bulan		-	-		496.183,90	12	358.480	-	72%	12	358.480	-	-	SEKRETARIAT DPRD	
		Kegiatan Reses	Terselenggaranya kegiatan RESES		kali		-	-		5.618.319,95	3	5.518.684	-	98%	3	5.518.684	-	-	SEKRETARIAT DPRD	
		Peningkatan kapasitas pimpinan dan anggota DPRD	Terselenggaranya BIMTEK /WORKSHOP guna meningkatkan kapasitas pimpinan dan anggota DPRD		kali		-	-		3.187.946,00	6	2.585.612	-	81%	6	2.585.612	-	-	SEKRETARIAT DPRD	
		Peliputan, publikasi dan Dokumentasi Kegiatan DPRD	Terlaksananya peliputan, publikasi dan dokumentasi kegiatan DPRD		Tahun		-	-		723.069,07	1	567.450	-	78%	1	567.450	-	-	SEKRETARIAT DPRD	
		Fasilitasi Kegiatan Badan Anggaran dan Badan Musyawarah	Terlaksananya pembahasan LKPJ KDH hasil audit BPK, KUPA PPAS, RAPBD-P KUA PPAS, APBD oleh pansus DPRD		bulan		-	-		571.552,00	12	389.049	-	68%	12	389.049	-	-	SEKRETARIAT DPRD	
		Fasilitasi Kegiatan Pimpinan DPRD dan Protokoler Pimpinan DPRD	Terselenggaranya rapat koordinasi pimpinan dan konsultasi serta KUNGER pimpinan DPRD dengan baik		bulan		-	-		1.099.991,38	12	1.007.224	-	92%	12	1.007.224	-	-	SEKRETARIAT DPRD	
		Penyediaan Medical Check Up Anggota DPRD	Terselenggaranya medical check up bagi pimpinan dan anggota DPRD dengan baik		kali		-	-		42.500,00	1	-	-	0%	1	-	-	-	SEKRETARIAT DPRD	
		Hearing/dialog dan koordinasi dengan instansi terkait dan tokoh masyarakat dan agama	Terselenggaranya kegiatan rapat komisi DPRD dalam rangka hering/dialog koordinasi dengan instansi terkait dan tokoh masyarakat/agama		bulan		-	-		124.000,00	12	96.900	-	78%	12	96.900	-	-	SEKRETARIAT DPRD	
		kunjungan kerja pimpinan dan anggota DPRD kedalam daerah	Terlaksananya KUNGER dalam rangka monitoring evaluasi pimpinan dan anggota DPRD dalam daerah dengan baik		bulan		-	-		2.583.900,00	12	628.200	-	24%	12	628.200	-	-	SEKRETARIAT DPRD	
		kunjungan kerja pimpinan dan anggota DPRD keluar daerah	Terselenggaranya konsultasi dan KUNGER anggota DPRD dengan instansi terkait keluar daerah dengan baik		bulan		-	-		9.120.204,80	12	9.106.987	-	100%	12	9.106.987	-	-	SEKRETARIAT DPRD	
		Fasilitasi Penyusunan e-LHKPN Anggot DPRD	Disampaikannya e-LHKPN anggota DPRD		kali		-	-		20.361,96	1	19.970	-	98%	1	19.970	-	-	SEKRETARIAT DPRD	
		Program Legislasi Rancangan Peraturan Perundang-Undangan	Meningkatnya Legislasi Rancangan Peraturan Perundang-Undangan		persen		-	-		391.245,88	6,8	256.587	-	66%	7	256.587	-	-	SEKRETARIAT DPRD	
		Penyusunan Raperda Inisiatif DPRD	Terlaksananya penyusunan raperda inisiatif DPRD dengan baik		bulan		-	-		391.245,88	12	256.587	-	66%	12	256.587	-	-	SEKRETARIAT DPRD	
22		UNSUR PENUNJANG URUSAN PEMERINTAHAN																		

No	Kode	Urusan / Bidang Urusan Pemerintahan Daerah / Program / Kegiatan / Sub Kegiatan	Indikator Kinerja Program / Kegiatan / Sub Kegiatan	Capaian Kinerja RPJMD Pada Tahun 2026			Realisasi Capaian Kinerja RKPd s/d Tahun 2020 (baseline periode RPJMD)		Target Kinerja dan Anggaran RKPd Tahun 2021		Realisasi Capaian Kinerja dan Anggaran RKPd Tahun 2021		Tingkat Capaian Kinerja dan Anggaran RKPd Tahun 2021 (%)		Realisasi Capaian Kinerja dan Anggaran RPJMD s/d Tahun 2021		Tingkat Capaian Kinerja dan Anggaran RPJMD s/d Tahun 2021 (%)		Perangkat Daerah	Ket.
				K	Satuan	Rp. (000)	K	Rp. (000)	K	Rp. (000)	K	Rp. (000)	K	Rp. (000)	K	Rp. (000)	K	Rp. (000)		
1	2	3	4	5			6		7		8		9 = 8/7 x 100 %		10 = 6 + 8		11 = 10/5x100%		12	13
		PERENCANAAN																		
		PROGRAM PENUNJANG URUSAN PEMERINTAHAN DAERAH KABUPATEN/KOTA	tertib administrasi dan kinerja pmda sesuai aturan		%		-	-	100	8.992.992	88	7.970.628	88%	89%	88	7.970.628	-	-	BAPPEDA	
		Perencanaan, Penganggaran, dan Evaluasi Kinerja Perangkat Daerah	Dokumen Perencanaan, penganggaran dan laporan evaluasi kinerja perangkat daerah		Dokumen		-	-	4	104.897	4,00	79.889	100%	76%	4	79.889	-	-	BAPPEDA	
		Penyusunan Dokumen Perencanaan Perangkat Daerah	Jumlah dokumen perencanaan dalam penyusunan program dan kegiatan perangkat daerah		Dokumen		47,00	-	4	58.957	4	44.720	100%	76%	51	44.720	-	-	BAPPEDA	
		Evaluasi Kinerja Perangkat Daerah	Jumlah dokumen evaluasi perangkat daerah		Dokumen		18,00	-	4	45.939	4	35.169	100%	77%	22	35.169	-	-	BAPPEDA	
		Administrasi Keuangan Perangkat Daerah	laporan keuangan dan laporan prognosis realisasi anggaran		Laporan		24,00	-	14	7.414.747	14	6.724.218	100%	91%	38	6.724.218	-	-	BAPPEDA	
		Penyediaan Gaji dan Tunjangan ASN	Jumlah Gaji dan Tunjangan ASN		Jenis		30,00	-	2	6.781.571	2,00	6.193.268	100%	91%	32	6.193.268	-	-	BAPPEDA	
		Penyediaan Administrasi Pelaksanaan Tugas ASN	Jumlah Penyediaan Administrasi Pelaksanaan Tugas ASN Selama 12 Bulan		Jenis		28,00	-	4	455.200	4	376.690	100%	83%	32	376.690	-	-	BAPPEDA	
		Pelaksanaan Penatausahaan dan Pengujian/Verifikasi Keuangan SKPD	Jumlah Penatausahaan dan Pengujian/Verifikasi Keuangan SKPD selama 12 Bulan		Jenis		30,00	-	3	120.280	3	101.630	100%	84%	33	101.630	-	-	BAPPEDA	
		Koordinasi dan Penyusunan Laporan Keuangan Akhir Tahun SKPD	Jumlah Pelaporan Keuangan Akhir Tahun SKPD		Laporan		40,00	-	1	13.725	1	13.674	100%	100%	41	13.674	-	-	BAPPEDA	
		Koordinasi dan Penyusunan Laporan Keuangan Bulanan/Triwulanan/Semesteran SKPD	Jumlah Laporan Keuangan Bulanan/Triwulanan/Semesteran SKPD		Laporan		30,00	-	12	31.763	12	27.471	100%	86%	42	27.471	-	-	BAPPEDA	
		Penyusunan Pelaporan dan Analisis Prognosis Realisasi Anggaran	Jumlah Laporan dan Analisis Prognosis Realisasi Anggaran		Laporan		20,00	-	1	12.210	1	11.485	100%	94%	21	11.485	-	-	BAPPEDA	
		Administrasi Barang Milik Daerah pada Perangkat Daerah	Cakupan Administrasi barang milik daerah pada perangkat daerah		%		-	-	100	32.640	100	27.200	100%	83%	100	27.200	-	-	BAPPEDA	
		Penatausahaan Barang Milik Daerah pada SKPD	Jumlah Penatausahaan Barang Milik Daerah SKPD selama 12 Bulan		Orang		28,33	-	7	32.640	7	27.200	100%	83%	35	27.200	-	-	BAPPEDA	
		Administrasi Kepegawaian Perangkat Daerah	Cakupan Administrasi Kepegawaian Perangkat daerah		%		55,25	-	100	78.810	100	74.700	100%	95%	155	74.700	-	-	BAPPEDA	
		Pengadaan Pakaian Dinas Beserta Atribut Kelengkapannya	Jumlah Pakaian Dinas Beserta Atribut Kelengkapannya yang dibeli		Stel		25,00	-	55	35.750	55	35.750	100%	100%	80	35.750	-	-	BAPPEDA	
		Sosialisasi Peraturan Perundang-Undangan	Persentase Penyebaran Informasi BAPPEDA melalui berbagai media dan mengikuti pameran pembangunan		%		0,42	-	100	43.060	100	38.950	100%	90%	100	38.950	-	-	BAPPEDA	
		Administrasi Umum Perangkat Daerah	Cakupan layanan administrasi umum kantor		%		20,00	-	100	337.612	82	235.581	82%	70%	102	235.581	-	-	BAPPEDA	
		Penyediaan Komponen Instalasi Listrik/Penerangan Bangunan Kantor	Jumlah dan Jenis Komponen Instalasi Listrik / Penerangan Bangunan Kantor		Jenis		25,00	-	6	19.064	6	15.360	100%	81%	31	15.360	-	-	BAPPEDA	
		Penyediaan Peralatan dan Perlengkapan Kantor	Jumlah dan Jenis Peralatan dan Perlengkapan Kantor		Jenis		25,00	-	45	30.511	30	20.495	67%	67%	55	20.495	-	-	BAPPEDA	

No	Kode	Urusan / Bidang Urusan Pemerintahan Daerah / Program / Kegiatan / Sub Kegiatan	Indikator Kinerja Program / Kegiatan / Sub Kegiatan	Capaian Kinerja RPJMD Pada Tahun 2026			Realisasi Capaian Kinerja RKPd s/d Tahun 2020 (baseline periode RPJMD)		Target Kinerja dan Anggaran RKPd Tahun 2021		Realisasi Capaian Kinerja dan Anggaran RKPd Tahun 2021		Tingkat Capaian Kinerja dan Anggaran RKPd Tahun 2021 (%)		Realisasi Capaian Kinerja dan Anggaran RPJMD s/d Tahun 2021		Tingkat Capaian Kinerja dan Anggaran RPJMD s/d Tahun 2021 (%)		Perangkat Daerah	Ket.
				K	Satuan	Rp. (000)	K	Rp. (000)	K	Rp. (000)	K	Rp. (000)	K	Rp. (000)	K	Rp. (000)	K	Rp. (000)		
1	2	3	4	5			6		7		8		9 = 8/7 x 100 %		10 = 6 + 8		11 = 10/5x100%		12	13
		Penyediaan Peralatan Rumah Tangga	Jumlah Peralatan Rumah Tangga yang disediakan		Jenis		25,00	-	38	48.145	30	36.930	79%	77%	55	36.930	-	-	BAPPEDA	
		Penyediaan Bahan Logistik Kantor	Jumlah dan jenis bahan logistik kantor		Jenis		25,00	-	6	11.581	5	9.655	83%	83%	30	9.655	-	-	BAPPEDA	
		Penyediaan Barang Cetak dan Penggandaan	Jumlah dan Jenis Barang Cetak dan Penggandaan		Jenis		25,00	-	2	30.590	2	23.915	100%	78%	27	23.915	-	-	BAPPEDA	
		Penyelenggaraan Rapat Koordinasi dan Konsultasi SKPD	Jumlah Rapat Koordinasi dan Konsultasi keluar daerah yang diikuti		Kali		1,67	-	40	197.720	26	129.226	65%	65%	28	129.226	-	-	BAPPEDA	
		Pengadaan Barang Milik Daerah Penunjang Urusan Pemerintah Daerah	Cakupan Pengadaan barang milik daerah Penunjang Urusan Pemerintah		%		3,00	-	100	147.474	46	57.379	46%	39%	49	57.379	-	-	BAPPEDA	
		Pengadaan Kendaraan Perorangan Dinas atau Kendaraan Dinas Jabatan	Jenis dan Jumlah kendaraan dinas yang dibeli		Unit		-	-	1	19.288	-	-	-	0%	-	-	-	-	BAPPEDA	
		Pengadaan Aset Tetap Lainnya	Jumlah dan Jenis Aset Tetap yang dibeli		Unit		25,0	-	30	128.186	14	57.379	47%	45%	39	57.379	-	-	BAPPEDA	
		Penyediaan Jasa Penunjang Urusan Pemerintahan Daerah	Cakupan Jasa Penunjang Urusan Pemerintahan Daerah		%		10,00	-	100	323.466	100	309.404	100%	96%	110	309.404	-	-	BAPPEDA	
		Penyediaan Jasa Komunikasi, Sumber Daya Air dan Listrik	Rekening Jasa Sumber daya yang dibayar tiap bulan		Rekening		28,33	-	4	66.666	4	52.604	100%	79%	32	52.604	-	-	BAPPEDA	
		Penyediaan Jasa Pelayanan Umum Kantor	Jumlah Jasa Pelayanan Umum Kantor		Pelayanan		28,33	-	3	256.800	3	256.800	100%	100%	31	256.800	-	-	BAPPEDA	
		Pemeliharaan Barang Milik Daerah Penunjang Urusan Pemerintahan Daerah	Cakupan Pemeliharaan Barang Milik Daerah Penunjang Urusan Pemerintahan Daerah		%		11,0	-	100	553.346	86	462.256	86%	84%	97	462.256	-	-	BAPPEDA	
		Penyediaan Jasa Pemeliharaan, Biaya Pemeliharaan dan Pajak Kendaraan Perorangan Dinas atau Kendaraan Dinas Jabatan	Jumlah penyediaan jasa pemeliharaan, biaya pemeliharaan, dan pajak kendaraan perorangan dinas atau kendaraan dinas jabatan		Kendaraan		28,33	-	22	418.916	19	356.691	86%	85%	47	356.691	-	-	BAPPEDA	
		Pemeliharaan Aset Tetap Lainnya	Jumlah dan Jenis Aset tetap Lainnya yang dipelihara		Unit		20,83	-	50	41.430	40	32.565	80%	79%	61	32.565	-	-	BAPPEDA	
		Pemeliharaan/Rehabilitasi Gedung Kantor dan Bangunan Lainnya	Jumlah dan Jenis Gedung Kantor dan Bangunan Lainnya yang dipelihara		Jenis		4,17	-	1	93.000	1	73.000	100%	78%	5	73.000	-	-	BAPPEDA	
		PROGRAM PERENCANAAN, PENGENDALIAN DAN EVALUASI PEMBANGUNAN DAERAH	persentase kesenjangan pencapaian sasaran RPJMD dengan realisasi tahunan		%		8,00	-	30	936.331	30	777.508	100%	83%	38	777.508	-	-	BAPPEDA	
		Penyusunan Perencanaan dan Pendanaan	Dokumen perencanaan dan pendanaan		Dokumen		-	-	11	514.100	11	404.771	100%	79%	11	404.771	-	-	BAPPEDA	
		Koordinasi Penelaahan Dokumen Perencanaan Pembangunan Daerah dengan Dokumen Kebijakan Lainnya	koordinasi perencanaan pembangunan daerah bidang pendanaan dan pengendalian		Dokumen		20,00	-	1	60.600	1	56.027	100%	92%	21	56.027	-	-	BAPPEDA	
		Pelaksanaan Konsultasi Publik	Arah Kebijakan dan Prioritas Pembangunan Sesuai dengan Aspirasi Masyarakat		Dokumen		40,00	-	2	34.240	2	33.771	100%	99%	42	33.771	-	-	BAPPEDA	
		Koordinasi Pelaksanaan Forum SKPD/Lintas SKPD	Penetapan program prioritas melalui DESK perangkat daerah/lintas perangkat daerah		Dokumen		40,00	-	2	20.875	2	20.810	100%	100%	42	20.810	-	-	BAPPEDA	
		Pelaksanaan Musrenbang Kabupaten/Kota	Dokumen kesepakatan prioritas pembangunan daerah		Dokumen		30,00	-	2	85.880	2	79.415	100%	92%	32	79.415	-	-	BAPPEDA	

No	Kode	Urusan / Bidang Urusan Pemerintahan Daerah/ Program/ Kegiatan/ Sub Kegiatan	Indikator Kinerja Program/ Kegiatan/ Sub Kegiatan	Capaian Kinerja RPJMD Pada Tahun 2026			Realisasi Capaian Kinerja RKPd s/d Tahun 2020 (baseline periode RPJMD)		Target Kinerja dan Anggaran RKPd Tahun 2021		Realisasi Capaian Kinerja dan Anggaran RKPd Tahun 2021		Tingkat Capaian Kinerja dan Anggaran RKPd Tahun 2021 (%)		Realisasi Capaian Kinerja dan Anggaran RPJMD s/d Tahun 2021		Tingkat Capaian Kinerja dan Anggaran RPJMD s/d Tahun 2021 (%)		Perangkat Daerah	Ket.
				K	Satuan	Rp. (000)	K	Rp. (000)	K	Rp. (000)	K	Rp. (000)	K	Rp. (000)	K	Rp. (000)	K	Rp. (000)		
1	2	3	4	5			6		7		8		9 = 8/7 x 100 %		10 = 6 + 8		11 = 10/5x100%		12	13
		Penyiapan Bahan Koordinasi Musrenbang Kecamatan	Rumusan Program dan Kebijakan Layanan Publik melalui musrenbang tingkat kecamatan		Dokumen		40,00	-	1	133.805	1	133.727	100%	100%	41	133.727	-	-	BAPPEDA	
		Koordinasi Penyusunan dan Penetapan Dokumen Perencanaan Pembangunan Daerah Kabupaten/Kota	Penetapan Arah Kebijakan, Prioritas Pembangunan dan Plafon/Pagu Dana Berdasarkan Fungsi/SKPD		Dokumen		20,00	-	3	178.700	3	81.021	100%	45%	23	81.021	-	-	BAPPEDA	
		Analisis Data dan Informasi Pemerintahan Daerah Bidang Perencanaan Pembangunan Daerah	Sistem informasi pemerintahan daerah		Unit		1,00	-	1	376.364	1	326.956	100%	87%	2	326.956	-	-	BAPPEDA	
		Analisis Data dan Informasi Perencanaan Pembangunan Daerah	Tersusunnya Data dan Informasi Pembangunan secara sistematis		%		20,83	-	100	87.935	100	87.467	100%	99%	121	87.467	-	-	BAPPEDA	
		Pembinaan dan Pemanfaatan Data dan Informasi Perencanaan Pembangunan SKPD	Terlaksananya implementasi Sistem Informasi Perencanaan Pembangunan Daerah		%		20,83	-	100	288.428	100	239.489	100%	83%	121	239.489	-	-	BAPPEDA	
		Pengendalian, Evaluasi dan Pelaporan Bidang Perencanaan Pembangunan Daerah	Dokumen hasil pelaksanaan pembangunan dan pengendalian perencanaan pembangunan daerah		Dokumen		1,00	-	4	45.867	4	45.782	100%	100%	5	45.782	-	-	BAPPEDA	
		Koordinasi Pengendalian Perencanaan dan Pelaksanaan Pembangunan Daerah di Kabupaten/Kota	Laporan evaluasi RKPd dan Dokumen Pengendalian Perencanaan		Dokumen		20,00	-	2	12.420	2	12.405	100%	100%	22	12.405	-	-	BAPPEDA	
		Monitoring, Evaluasi dan Penyusunan Laporan Berkala Pelaksanaan Pembangunan Daerah	Laporan berkala Pelaksanaan Pembangunan Daerah		Dokumen		21,67	-	2	33.446	2	33.376	100%	100%	24	33.376	-	-	BAPPEDA	
		PROGRAM KOORDINASI DAN SINKRONISASI PERENCANAAN PEMBANGUNAN DAERAH	persentase kesenjangan pencapaian sasaran RPJMD dengan realisasi tahunan bidang sosial budaya, perekonomian dan praswil		%		8,00	-	30	2.077.598		1.769.607	0%	85%	8	1.769.607	-	-	BAPPEDA	
		Koordinasi Perencanaan Bidang Pemerintahan dan Pembangunan Manusia	Cakupan koordinasi perencanaan bidang pemerintahan dan pembangunan manusia		%		-	-	30	584.523		413.932	0%	71%	-	413.932	-	-	BAPPEDA	
		Koordinasi Penyusunan Dokumen Perencanaan Pembangunan Daerah Bidang Pemerintahan (RPJPD, RPJMD dan RKPd)	Jumlah dokumen perencanaan pembangunan daerah bidang pemerintahan (RPJPD, RPJMD, RKPd) yang dikoordinasikan		Dokumen		20,00	-	2	78.200	2	63.819	100%	82%	22	63.819	-	-	BAPPEDA	
		Asistensi Penyusunan Dokumen Perencanaan Pembangunan Perangkat Daerah Bidang Pemerintahan	Jumlah Dokumen Perencanaan Pembangunan Daerah Bidang Pemerintahan (RPJPD,RPJMD,RKPD) yang diasistensikan		Dokumen		20,00	-	-	9.983	-	9.983	-	100%	-	9.983	-	-	BAPPEDA	
		Pelaksanaan Monitoring dan Evaluasi Penyusunan Dokumen Perencanaan Pembangunan Perangkat Daerah Bidang Pemerintahan	hasil Monitoring dan Evaluasi Perencanaan Pembangunan Daerah Bidang Pemerintahan (RPJPD,RPJMD,RKPD)		Dokumen		20,00	-	1	38.925	1	28.078	100%	72%	21	28.078	-	-	BAPPEDA	
		Koordinasi Pelaksanaan Sinergitas dan Harmonisasi Perencanaan Pembangunan Daerah Bidang Pemerintahan	Dokumen Perencanaan (RPJPD,RPJMD, RKPd) Bidang Pemerintahan yang disinergikan		Dokumen		20,00	-	2	102.405	2	82.173	100%	80%	22	82.173	-	-	BAPPEDA	

No	Kode	Urusan / Bidang Urusan Pemerintahan Daerah / Program / Kegiatan / Sub Kegiatan	Indikator Kinerja Program / Kegiatan / Sub Kegiatan	Capaian Kinerja RPJMD Pada Tahun 2026			Realisasi Capaian Kinerja RKPd s/d Tahun 2020 (baseline periode RPJMD)		Target Kinerja dan Anggaran RKPd Tahun 2021		Realisasi Capaian Kinerja dan Anggaran RKPd Tahun 2021		Tingkat Capaian Kinerja dan Anggaran RKPd Tahun 2021 (%)		Realisasi Capaian Kinerja dan Anggaran RPJMD s/d Tahun 2021		Tingkat Capaian Kinerja dan Anggaran RPJMD s/d Tahun 2021 (%)		Perangkat Daerah	Ket.
				K	Satuan	Rp. (000)	K	Rp. (000)	K	Rp. (000)	K	Rp. (000)	K	Rp. (000)	K	Rp. (000)	K	Rp. (000)		
1	2	3	4	5			6		7		8		9 = 8/7 x 100 %		10 = 6 + 8		11 = 10/5x100%		12	13
		Koordinasi Penyusunan Dokumen Perencanaan Pembangunan Daerah Bidang Pembangunan Manusia (RPJPD, RPJMD dan RKPd)	Jumlah Dokumen Perencanaan Pembangunan Daerah Bidang Pembangunan Manusia (RPJPD,RPJMD,RKPD) yang dikoordinasikan		Dokumen		20,00	-	1	75.950	1	57.056	100%	75%	21	57.056	-	-	BAPPEDA	
		Asistensi Penyusunan Dokumen Perencanaan Pembangunan Perangkat Daerah Bidang Pembangunan Manusia	Jumlah Dokumen Perencanaan Pembangunan Daerah Bidang Pembangunan Manusia (RPJPD,RPJMD,RKPD) yang diasistensikan		Dokumen		20,00	-	-	8.240	-	8.240	-	100%	-	8.240	-	-	BAPPEDA	
		Pelaksanaan Monitoring dan Evaluasi Penyusunan Dokumen Perencanaan Pembangunan Perangkat Daerah Bidang Pembangunan Manusia	hasil Monitoring dan Evaluasi Perencanaan Pembangunan Daerah Bidang Pembangunan Manusia (RPJPD,RPJMD,RKPD)		Laporan		20,00	-	1	120.948	1	69.326	100%	57%	21	69.326	-	-	BAPPEDA	
		Koordinasi Pelaksanaan Sinergitas dan Harmonisasi Perencanaan Pembangunan Daerah Bidang Pembangunan Manusia	Dokumen Perencanaan (RPJPD,RPJMD, RKPd) Bidang Pembangunan Manusia Yang disinergikan		Dokumen		20,00	-	2	149.872	2	95.257	100%	64%	22	95.257	-	-	BAPPEDA	
		Koordinasi Perencanaan Bidang Perekonomian dan SDA (Sumber Daya Alam)	Capaian Perencanaan Bidang Perekonomian dan SDA (Sumber Daya Alam)		%		8,00	-	100	470.100	100	411.683	100%	88%	108	411.683	-	-	BAPPEDA	
		Koordinasi Penyusunan Dokumen Perencanaan Pembangunan Daerah Bidang Perekonomian (RPJPD, RPJMD dan RKPd)	Jumlah Dokumen Perencanaan Pembangunan Daerah Bidang Perekonomian (RPJPD, RPJMD dan RKPd)		Dokumen		28,00	-	4	68.002	4	64.791	100%	95%	32	64.791	-	-	BAPPEDA	
		Asistensi Penyusunan Dokumen Perencanaan Pembangunan Perangkat Daerah Bidang Perekonomian	Jumlah Dokumen Perencanaan Pembangunan Perangkat Daerah yang diasistensi Bidang Perekonomian		Dokumen		28,00	-	4	7.785	4	7.774	100%	100%	32	7.774	-	-	BAPPEDA	
		Pelaksanaan Monitoring dan Evaluasi Penyusunan Dokumen Perencanaan Pembangunan Perangkat Daerah Bidang Perekonomian	Jumlah Laporan Pelaksanaan Monitoring dan Evaluasi Dokumen Perencanaan Pembangunan Perangkat Daerah Bidang Perekonomian		Laporan		20,00	-	1	56.400	1	53.073	100%	94%	21	53.073	-	-	BAPPEDA	
		Koordinasi Pelaksanaan Sinergitas dan Harmonisasi Perencanaan Pembangunan Daerah Bidang Perekonomian	Jumlah Laporan Pelaksanaan Sinergitas dan Harmonisasi Perencanaan Pembangunan Daerah Bidang Perekonomian		Laporan		20,00	-	1	91.815	1	84.333	100%	92%	21	84.333	-	-	BAPPEDA	
		Koordinasi Penyusunan Dokumen Perencanaan Pembangunan Daerah Bidang SDA (RPJPD, RPJMD dan RKPd)	Jumlah Dokumen Perencanaan Pembangunan Daerah Bidang SDA (RPJPD, RPJMD dan RKPd)		Dokumen		28,00	-	4	107.050	4	81.687	100%	76%	32	81.687	-	-	BAPPEDA	
		Asistensi Penyusunan Dokumen Perencanaan Pembangunan Perangkat Daerah Bidang SDA	Jumlah Dokumen Perencanaan Pembangunan Perangkat Daerah yang diasistensi Bidang SDA		Dokumen		28,00	-	4	6.764	4	6.738	100%	100%	32	6.738	-	-	BAPPEDA	
		Pelaksanaan Monitoring dan Evaluasi Penyusunan Dokumen Perencanaan Pembangunan Perangkat Daerah Bidang SDA	Jumlah Laporan Pelaksanaan Monitoring dan Evaluasi Dokumen Perencanaan Pembangunan Perangkat Daerah Bidang SDA		Laporan		20,00	-	1	31.350	1	23.113	100%	74%	21	23.113	-	-	BAPPEDA	

No	Kode	Urusan / Bidang Urusan Pemerintahan Daerah / Program / Kegiatan / Sub Kegiatan	Indikator Kinerja Program / Kegiatan / Sub Kegiatan	Capaian Kinerja RPJMD Pada Tahun 2026			Realisasi Capaian Kinerja RKPd s/d Tahun 2020 (baseline periode RPJMD)		Target Kinerja dan Anggaran RKPd Tahun 2021		Realisasi Capaian Kinerja dan Anggaran RKPd Tahun 2021		Tingkat Capaian Kinerja dan Anggaran RKPd Tahun 2021 (%)		Realisasi Capaian Kinerja dan Anggaran RPJMD s/d Tahun 2021		Tingkat Capaian Kinerja dan Anggaran RPJMD s/d Tahun 2021 (%)		Perangkat Daerah	Ket.
				K	Satuan	Rp. (000)	K	Rp. (000)	K	Rp. (000)	K	Rp. (000)	K	Rp. (000)	K	Rp. (000)	K	Rp. (000)		
1	2	3	4	5			6		7		8		9 = 8/7 x 100 %		10 = 6 + 8		11 = 10/5x100%		12	13
				K	Satuan	Rp. (000)	K	Rp. (000)	K	Rp. (000)	K	Rp. (000)	K	Rp. (000)	K	Rp. (000)	K	Rp. (000)		
		Koordinasi Pelaksanaan Sinergitas dan Harmonisasi Perencanaan Pembangunan Daerah Bidang SDA	Jumlah Laporan Pelaksanaan Sinergitas dan Harmonisasi Perencanaan Pembangunan Daerah Bidang SDA		Laporan		20,00	-	1	100.935	1	90.175	100%	89%	21	90.175	-	-	BAPPEDA	
		Koordinasi Perencanaan Bidang Infrastruktur dan Wilayah	Persentase dokumen perencanaan pembangunan dan aplikasi money		%			-	100	1.022.975	100	943.992	100%	92%	100	943.992	-	-	BAPPEDA	
		Koordinasi Penyusunan Dokumen Perencanaan Pembangunan Daerah Bidang Infrastruktur (RPJPD, RPJMD dan RKPd)	Koordinasi Mitra Bidang Infrastruktur dan Dokumen Perencanaan Isu Strategis Pembangunan Bidang Infrastruktur Pendukung TPB, Pelayanan Dasar dan Perubahan Iklim		Aplikasi		20,00	-	1	96.150	1	89.937	100%	94%	21	89.937	-	-	BAPPEDA	
		Asistensi Penyusunan Dokumen Perencanaan Pembangunan Perangkat Daerah Bidang Infrastruktur	Asistensi Dokumen Rencana Kerja Perangkat Daerah Bidang Infrastruktur Pendukung TPB dan Perubahan Iklim		OPD		20,00	-	5	4.435	5	4.415	100%	100%	25	4.415	-	-	BAPPEDA	
		Pelaksanaan Monitoring dan Evaluasi Penyusunan Dokumen Perencanaan Pembangunan Perangkat Daerah Bidang Infrastruktur	Monitoring dan Evaluasi Hasil Perencanaan Pembangunan Daerah Bidang Infrastruktur Pendukung TPB, Pelayanan Dasar dan Perubahan Iklim		OPD		20,00	-	5	64.630	5	61.397	100%	95%	25	61.397	-	-	BAPPEDA	
		Koordinasi Pelaksanaan Sinergitas dan Harmonisasi Perencanaan Pembangunan Daerah Bidang Infrastruktur	Sinergitas Perencanaan dan Aplikasi Perencanaan Pembangunan Daerah Bidang Infrastruktur Pendukung Tujuan Pembangunan Berkelanjutan, Perumahan Kawasan Permukiman Pelayanan Dasar dan Perubahan Iklim		Dokumen/Aplikasi		20,00	-	1	101.581	1	99.316	100%	98%	21	99.316	-	-	BAPPEDA	
		Koordinasi Penyusunan Dokumen Perencanaan Pembangunan Daerah Bidang Wilayah (RPJPD, RPJMD dan RKPd)	Koordinasi Perencanaan dan Isu Strategis Pembangunan Bidang Wilayah Pendukung TPB		OPD		20,00	-	5	53.800	5	51.275	100%	95%	25	51.275	-	-	BAPPEDA	
		Asistensi Penyusunan Dokumen Perencanaan Pembangunan Perangkat Daerah Bidang Wilayah	Asistensi Perencanaan Rencana Kerja Perangkat Daerah Bidang Wilayah		OPD		20,00	-	5	3.645	5	3.625	100%	99%	25	3.625	-	-	BAPPEDA	
		Pelaksanaan Monitoring dan Evaluasi Penyusunan Dokumen Perencanaan Pembangunan Perangkat Daerah Bidang Wilayah	Monitoring dan Evaluasi Hasil Perencanaan Pembangunan Daerah Bidang Wilayah		OPD		20,00	-	5	31.850	5	30.563	100%	96%	25	30.563	-	-	BAPPEDA	
		Koordinasi Pelaksanaan Sinergitas dan Harmonisasi Perencanaan Pembangunan Daerah Bidang Wilayah	Perencanaan Penyusunan Kajian Perencanaan Pembangunan Daerah Bidang Wilayah Pendukung Tujuan Pembangunan Berkelanjutan, Isu Strategis Penataan Ruang dan KSCT		Dokumen		20,00	-	2	666.884	2	603.464	100%	90%	22	603.464	-	-	BAPPEDA	
23		UNSUR PENUNJANG URUSAN PEMERINTAHAN																		

No	Kode	Urusan / Bidang Urusan Pemerintahan Daerah / Program / Kegiatan / Sub Kegiatan	Indikator Kinerja Program / Kegiatan / Sub Kegiatan	Capaian Kinerja RPJMD Pada Tahun 2026			Realisasi Capaian Kinerja RKPd s/d Tahun 2020 (baseline periode RPJMD)		Target Kinerja dan Anggaran RKPd Tahun 2021		Realisasi Capaian Kinerja dan Anggaran RKPd Tahun 2021		Tingkat Capaian Kinerja dan Anggaran RKPd Tahun 2021 (%)		Realisasi Capaian Kinerja dan Anggaran RPJMD s/d Tahun 2021		Tingkat Capaian Kinerja dan Anggaran RPJMD s/d Tahun 2021 (%)		Perangkat Daerah	Ket.
				K	Satuan	Rp. (000)	K	Rp. (000)	K	Rp. (000)	K	Rp. (000)	K	Rp. (000)	K	Rp. (000)	K	Rp. (000)		
1	2	3	4	5			6		7		8		9 = 8/7 x 100 %		10 = 6 + 8		11 = 10/5x100%		12	13
		KEUANGAN																		
		Program Penunjang Urusan Pemerintahan Daerah Kabupaten/ Kota					-	-			-	-	-	-	-	-	-	-		BPKAD
		Perencanaan, penganggaran dan evaluasi kinerja perangkat daerah	Tertib administrasi dan kinerja pemda sesuai aturan				-	-	290.000		143.737	-	50%	-	143.737	-	-		BPKAD	
		Penyusunan dokumen perencanaan perangkat daerah	Tersusunnya dokumen perencanaan perangkat daerah		dokumen		-	-	90.000	2	54.544	-	61%	2	54.544	-	-		BPKAD	
		Koordinasi dan penyusunan Dokumen RKA-SKPD	Tersusunnya dokumen RKA-SKPD		dokumen		-	-	40.000	1	15.100	-	38%	1	15.100	-	-		BPKAD	
		Koordinasi dan penyusunan Dokumen Perubahan RKA-SKPD	Tersusunnya dokumen Perubahan RKA-SKPD		dokumen		-	-	40.000	1	15.100	-	38%	1	15.100	-	-		BPKAD	
		Koordinasi dan penyusunan DPA-SKPD	Tersusunnya dokumen DPA-SKPD		dokumen		-	-	40.000	1	15.554	-	39%	1	15.554	-	-		BPKAD	
		Koordinasi dan penyusunan Perubahan DPA SKPD	Tersusunnya dokumen perubahan DPA-SKPD		dokumen		-	-	40.000	1	25.000	-	63%	1	25.000	-	-		BPKAD	
		Koordinasi dan penyusunan Laporan Capaian Kinerja dan Ikhtisar Realisasi Kinerja SKPD	Tersusunnya laporan capaian kinerja dan realisasi SKPD		dokumen		-	-	40.000	1	18.439	-	46%	1	18.439	-	-		BPKAD	
		Administrasi Keuangan Perangkat Daerah	Tertib administrasi dan kinerja pemda sesuai aturan				-	-	22.345.229		20.404.646	-	91%	-	20.404.646	-	-		BPKAD	
		Penyediaan Gaji dan Tunjangan ASN	Tersedianya gaji dan tunjangan kinerja pegawai		bulan		-	-	20.663.799	12	19.441.343	-	94%	12	19.441.343	-	-		BPKAD	
		Penyediaan Administrasi Pelaksanaan Tugas ASN	Terbayarnya honorarium PPK, PPTK, PjPHP, Pengelola Keuangan, Admin, Operator, dll		bulan		-	-	495.670	12	435.990	-	88%	12	435.990	-	-		BPKAD	
		Pelaksanaan penatausahaan dan pengujian /verifikasi keuangan SKPD	Terbayarnya honorarium PA, KPA, Pengelola Keuangan, Admin, Operator, dll.		bulan		-	-	1.100.760	12	418.020	-	38%	12	418.020	-	-		BPKAD	
		Koordinasi dan Penyusunan Laporan Keuangan Akhir Tahun SKPD	Tersusunnya laporan keuangan akhir tahun		dokumen		-	-	40.000	1	28.964	-	72%	1	28.964	-	-		BPKAD	
		Koordinasi dan Penyusunan Laporan Keuangan Bulanan /Triwulan/Semesteran SKPD	Tersusunnya laporan keuangan bulanan / triwulan / semesteran.		dokumen		-	-	45.000	1	22.329	-	50%	1	22.329	-	-		BPKAD	
		Administrasi Barang Milik Daerah pada Perangkat Daerah	Tertib administrasi dan kinerja pemda sesuai aturan				-	-	100.000		29.000	-	29%	-	29.000	-	-		BPKAD	
		Koordinasi dan Penilaian Barang Milik Daerah SKPD	Terlaksananya penilaian barang milik SKPD		bulan		-	-	100.000	12	29.000	-	29%	12	29.000	-	-		BPKAD	
		Administrasi Kepegawaian Perangkat Daerah	Tertib administrasi dan kinerja pemda sesuai aturan				-	-	69.709		68.530	-	98%	-	68.530	-	-		BPKAD	
		Pengadaan Pakaian Dinas Beserta Atribut Kelengkapannya	Tersedianya pakaian dinas beserta atribut kelengkapannya		stel		-	-	69.709	110	68.530	-	98%	110	68.530	-	-		BPKAD	
		Pendidikan dan pelatihan pegawai berdasarkan tugas dan fungsi	Terlaksananya pendidikan dan pelatihan pegawai SKPD berdasarkan tugas dan fungsinya		pegawai		-	-	-	12	-	-	-	12	-	-	-		BPKAD	
		Administrasi Umum Perangkat Daerah	Tertib administrasi dan kinerja pemda sesuai aturan				-	-	1.088.765		755.422	-	69%	-	755.422	-	-		BPKAD	
		Penyediaan komponen Instalasi Listrik/Penerangan Bangunan Kantor	Tersedianya instalasi listrik / penerangan bangunan kantor		bulan		-	-	99.998	12	88.500	-	89%	12	88.500	-	-		BPKAD	
		Penyediaan peralatan dan perlengkapan kantor	Tersedianya peralatan kantor dan perlengkapan kantor		bulan		-	-	198.365	12	171.050	-	86%	12	171.050	-	-		BPKAD	
		Penyediaan peralatan rumah tangga	Tersedianya peralatan rumah tangga		bulan		-	-	141.247	12	110.800	-	78%	12	110.800	-	-		BPKAD	
		Penyediaan bahan logistik kantor	Tersedianya bahan logistik kantor		bulan		-	-	122.480	12	13.500	-	11%	12	13.500	-	-		BPKAD	

No	Kode	Urusan / Bidang Urusan Pemerintahan Daerah / Program / Kegiatan / Sub Kegiatan	Indikator Kinerja Program / Kegiatan / Sub Kegiatan	Capaian Kinerja RPJMD Pada Tahun 2026			Realisasi Capaian Kinerja RKPd s/d Tahun 2020 (baseline periode RPJMD)		Target Kinerja dan Anggaran RKPd Tahun 2021		Realisasi Capaian Kinerja dan Anggaran RKPd Tahun 2021		Tingkat Capaian Kinerja dan Anggaran RKPd Tahun 2021 (%)		Realisasi Capaian Kinerja dan Anggaran RPJMD s/d Tahun 2021		Tingkat Capaian Kinerja dan Anggaran RPJMD s/d Tahun 2021 (%)		Perangkat Daerah	Ket.
				K	Satuan	Rp. (000)	K	Rp. (000)	K	Rp. (000)	K	Rp. (000)	K	Rp. (000)	K	Rp. (000)	K	Rp. (000)		
1	2	3	4	5			6		7		8		9 = 8/7 x 100 %		10 = 6 + 8		11 = 10/5x100%		12	13
		Penyediaan barang cetakan dan penggandaan	Tersedianya bahan cetak dan penggandaan		bulan		-	-		209.039	12	202.577	-	97%	12	202.577	-	-	BPKAD	
		Penyediaan bahan bacaan dan peraturan perundang-undangan	Tersedianya bahan bacaan dan peraturan perundang-undangan		bulan		-	-		-	12,00	-	-	-	12	-	-	-	BPKAD	
		Fasilitas kunjungan tamu	Tersedianya fasilitas kunjungan tamu		bulan		-	-		75.000	12	66.500	-	89%	12	66.500	-	-	BPKAD	
		Penyelenggaraan rapat koordinasi dan konsultasi SKPD	Tersedianya rapat-rapat koordinasi dan konsultasi		bulan		-	-		242.637	12	102.495	-	42%	12	102.495	-	-	BPKAD	
		Pengadaan Barang Milik Daerah Penunjang Urusan Pemerintah Daerah	Tertib administrasi dan kinerja pmda sesuai aturan				-	-		8.000.198		7.033.270	-	88%	-	7.033.270	-	-	BPKAD	
		Pengadaan kendaraan dinas operasional atau lapangan	Tersedianya kendaraan dinas operasional atau lapangan		unit		-	-		7.865.214	27	7.023.670	-	89%	27	7.023.670	-	-	BPKAD	
		Pengadaan mebel	Tersedianya mebel		unit		-	-		134.984	13	9.600	-	7%	13	9.600	-	-	BPKAD	
		Penyediaan Jasa Penunjang Urusan Pemerintahan Daerah	Tertib administrasi dan kinerja pmda sesuai aturan				-	-		1.793.891		1.089.926	-	61%	-	1.089.926	-	-	BPKAD	
		Penyediaan jasa surat menyurat	Lancarnya proses surat menyurat kedinasan /12 bulan		bulan		-	-		27.891	12	18.500	-	66%	12	18.500	-	-	BPKAD	
		Penyediaan jasa komunikasi, sumber daya air dan listrik	Tersedianya jasa telepon dan internet, listrik, spanduk, papan bunga		bulan		-	-		710.000	12	407.026	-	57%	12	407.026	-	-	BPKAD	
		Penyediaan jasa pelayanan umum dan kantor	Terbayarnya honor jasa kebersihan, tenaga PHL, sopir, penjaga malam, tenaga pengamanan kantor, dll		bulan		-	-		1.056.000	12	664.400	-	63%	12	664.400	-	-	BPKAD	
		Pemeliharaan Barang Milik Daerah Penunjang Urusan Pemerintah Daerah	Tertib administrasi dan kinerja pmda sesuai aturan				-	-		1.061.127		718.133	-	68%	-	718.133	-	-	BPKAD	
		Penyediaan jasa pemeliharaan, biaya pemeliharaan, dan pajak kendaraan perorangan dinas atau kendaraan dinas jabatan	Tersedianya jasa pemeliharaan, biaya pemeliharaan, pajak kendaraan perorangan dinas atau kendaraan dinas jabatan				-	-		10.000	-	-	-	0%	-	-	-	-	BPKAD	
		Penyediaan jasa pemeliharaan, biaya pemeliharaan, pajak dan perizinan kendaraan dinas operasional atau lapangan	Tersedianya jasa pemeliharaan, biaya pemeliharaan, pajak, dan perizinan kendaraan dinas operasional atau lapangan		bulan		-	-		489.935	12	375.208	-	77%	12	375.208	-	-	BPKAD	
		Pemeliharaan Peralatan dan Mesin Lainnya	Terlaksananya pemeliharaan peralatan dan mesin lainnya		bulan		-	-		302.753	12	214.000	-	71%	12	214.000	-	-	BPKAD	
		Pemeliharaan/Rehabilitasi Gedung Kantor dan Bangunan Kantor Lainnya	Terlaksananya pemeliharaan/rehabilitasi gedung kantor/ bangunan lainnya		bulan		-	-		57.680	12	54.725	-	95%	12	54.725	-	-	BPKAD	
		Pemeliharaan/Rehabilitasi Sarana dan Prasarana Gedung Kantor atau Bangunan Kantor Lainnya	Terlaksananya pemeliharaan/rehabilitasi sarana dan prasarana gedung kantor atau bangunan lainnya		bulan		-	-		200.760	12	74.200	-	37%	12	74.200	-	-	BPKAD	
		PROGRAM PENGELOLAAN KEUANGAN DAERAH					-	-		-		-	-	-	-	-	-	-	BPKAD	
		Koordinasi dan Penyusunan Rencana Anggaran Daerah	Administrasi keuangan daerah sesuai aturan				-	-		2.846.719		2.136.238	-	75%	-	2.136.238	-	-	BPKAD	
		Koordinasi dan Penyusunan KUA dan PPAS	Tersusunnya KUA dan PPAS se-Kabupaten Lampung timur		opd		-	-		147.400	57	87.880	-	60%	57	87.880	-	-	BPKAD	

No	Kode	Urusan / Bidang Urusan Pemerintahan Daerah / Program / Kegiatan / Sub Kegiatan	Indikator Kinerja Program / Kegiatan / Sub Kegiatan	Capaian Kinerja RPJMD Pada Tahun 2026			Realisasi Capaian Kinerja RKPd s/d Tahun 2020 (baseline periode RPJMD)		Target Kinerja dan Anggaran RKPd Tahun 2021		Realisasi Capaian Kinerja dan Anggaran RKPd Tahun 2021		Tingkat Capaian Kinerja dan Anggaran RKPd Tahun 2021 (%)		Realisasi Capaian Kinerja dan Anggaran RPJMD s/d Tahun 2021		Tingkat Capaian Kinerja dan Anggaran RPJMD s/d Tahun 2021 (%)		Perangkat Daerah	Ket.
				K	Satuan	Rp. (000)	K	Rp. (000)	K	Rp. (000)	K	Rp. (000)	K	Rp. (000)	K	Rp. (000)	K	Rp. (000)		
1	2	3	4	5			6		7		8		9 = 8/7 x 100 %		10= 6 + 8		11= 10/5x100%		12	13
				K	Satuan	Rp. (000)	K	Rp. (000)	K	Rp. (000)	K	Rp. (000)	K	Rp. (000)	K	Rp. (000)	K	Rp. (000)		
		Koordinasi dan Penyusunan Perubahan KUA dan Perubahan PPAS	Tersusunnya perubahan KUA dan PPAS Pemerintah Kabupaten Lampung Timur		opd		-	-		147.400	57	116.958	-	79%	57	116.958	-	-		BPKAD
		Koordinasi, Penyusunan dan Verifikasi RKA-SKPD	Terlaksananya penyusunan dan verifikasi RKA-SKPD		opd		-	-		81.400	57	19.758	-	24%	57	19.758	-	-		BPKAD
		Koordinasi, Penyusunan dan Verifikasi Perubahan RKA-SKPD	Terlaksananya penyusunan dan verifikasi perubahan RKA-SKPD		opd		-	-		81.400	57	47.800	-	59%	57	47.800	-	-		BPKAD
		Koordinasi, Penyusunan dan Verifikasi DPA - SKPD	Terlaksananya penyusunan dan verifikasi DPA-SKPD		opd		-	-		56.400	57	8.364	-	15%	57	8.364	-	-		BPKAD
		Koordinasi, Penyusunan dan Verifikasi Perubahan DPA - SKPD	Tersusunnya DPA SKPD se-Kabupaten Lampung Timur		opd		-	-		56.400	57	54.777	-	97%	57	54.777	-	-		BPKAD
		Koordinasi dan Penyusunan peraturan daerah tentang APBD dan peraturan Kepala Daerah tentang Penjabaran APBD	Tersusunnya peraturan daerah tentang APBD dan Peraturan Kepala Daerah tentang penjabaran APBD		perda		-	-		850.000	1	801.612	-	94%	1	801.612	-	-		BPKAD
		Koordinasi dan Penyusunan peraturan daerah tentang Perubahan APBD dan peraturan Kepala Daerah tentang Penjabaran Perubahan APBD	Tersusunnya peraturan daerah tentang APBD dan Peraturan Kepala Daerah tentang penjabaran APBD		bulan		-	-		531.800	12	397.661	-	75%	12	397.661	-	-		BPKAD
		Koordinasi dan Penyusunan Regulasi serta Kebijakan Bidang Anggaran	Tersusunnya regulasi dan kebijakan Anggaran Kabupaten Lampung Timur		perbub		-	-		435.000	3	347.586	-	80%	3	347.586	-	-		BPKAD
		Koordinasi Perencanaan Anggaran Pendapatan	Terlaksananya koordinasi Perencanaan Anggaran Pendapatan		opd		-	-		163.319	8	67.931	-	42%	8	67.931	-	-		BPKAD
		Koordinasi Perencanaan Anggaran Belanja Daerah	Terlaksananya koordinasi Perencanaan Anggaran Belanja Daerah		opd		-	-		148.100	57	109.394	-	74%	57	109.394	-	-		BPKAD
		Koordinasi Perencanaan Anggaran Pembiayaan	Terlaksananya koordinasi Perencanaan anggaran Pembiayaan		opd		-	-		148.100	1	76.518	-	52%	1	76.518	-	-		BPKAD
		Koordinasi dan Pengelolaan Perbendaharaan Daerah	Adminitrasi keuangan daerah sesuai aturan				-	-		2.181.639		1.793.076	-	82%	-	1.793.076	-	-		BPKAD
		Koordinasi dan Pengelolaan Kas Daerah	Terlaksananya koordinasi dan pengelola Kas Daerah		bulan		-	-		218.526	12	217.432	-	99%	12	217.432	-	-		BPKAD
		Penyiapan, Pelaksanaan Pengendalian dan Penerbitan Anggaran Kas dan SPD	Terlaksananya penertiban anggaran kas dan SPD yang terbit dan akurat sesuai dengan kebutuhan		opd		-	-		161.864	57	153.544	-	95%	57	153.544	-	-		BPKAD
		Koordinasi, Fasilitas, Asistensi, Sinkronisasi, Supervisi, Monitoring dan Evaluasi Pengelolaan Dana Perimbangan dan Dana Transfer Lainnya	Terlaksananya koordinasi pengelolaan dana perimbangan dan dana transfer lainnya		bulan		-	-		302.871	12	275.483	-	91%	12	275.483	-	-		BPKAD
		Koordinasi, Pelaksanaan Kerjasama dan Pemantauan Transaksi Non Tunai dengan Lembaga Keuangan Bank dan Lembaga Keuangan bukan Bank	Pencetakan daftar gaji PNS, update Aplikasi dan data pembayaran gaji dan tunjangan PNS, Tambahan penghasilan, pelaporan data gaji PNS ke Kementerian Keuangan, PT Taspen, BPJS kesehatan, BP tapera dan KPPN		bulan		-	-		375.834	12	317.361	-	84%	12	317.361	-	-		BPKAD

No	Kode	Urusan / Bidang Urusan Pemerintahan Daerah / Program / Kegiatan / Sub Kegiatan	Indikator Kinerja Program / Kegiatan / Sub Kegiatan	Capaian Kinerja RPJMD Pada Tahun 2026			Realisasi Capaian Kinerja RKPd s/d Tahun 2020 (baseline periode RPJMD)		Target Kinerja dan Anggaran RKPd Tahun 2021		Realisasi Capaian Kinerja dan Anggaran RKPd Tahun 2021		Tingkat Capaian Kinerja dan Anggaran RKPd Tahun 2021 (%)		Realisasi Capaian Kinerja dan Anggaran RPJMD s/d Tahun 2021		Tingkat Capaian Kinerja dan Anggaran RPJMD s/d Tahun 2021 (%)		Perangkat Daerah	Ket.
				K	Satuan	Rp. (000)	K	Rp. (000)	K	Rp. (000)	K	Rp. (000)	K	Rp. (000)	K	Rp. (000)	K	Rp. (000)		
1	2	3	4	5			6		7		8		9 = 8/7 x 100 %		10 = 6 + 8		11 = 10/5x100%		12	13
				K	Satuan	Rp. (000)	K	Rp. (000)	K	Rp. (000)	K	Rp. (000)	K	Rp. (000)	K	Rp. (000)	K	Rp. (000)		
		Koordinasi dan Penyusunan Laporan Realisasi Penerimaan dan Pengeluaran Kas Daerah, Laporan Aliran Kas, dan Pelaksanaan Pemungutan/Pemotongan dan Penyetoran Perhitungan Pihak Ketiga (PPK)	Tersusunnya laporan realisasi penerimaan dan pengeluaran Kas daerah, laporan aliran kas, dan pelaksanaan pemungutan/ pemotong dan penyetoran Perhitungan Pihak Ketiga (PPK)		bulan		-	-		181.288	12,00	162.869	-	90%	12	162.869	-	-		BPKAD
		Koordinasi pelaksanaan piutang dan utang daerah yang timbul akibat pengelolaan kas, Pelaksanaan analisis pembiayaan dan penempatan uang daerah sebagai Optimalisasi Kas	Terlaksananya pencatatan dan pembayaran piutang dan utang daerah, terlaksananya analisis pembiayaan dan penempatan uang daerah sebagai optimalisasi kas		bulan		-	-		114.751	12,00	113.455	-	99%	12	113.455	-	-		BPKAD
		Rekonsiliasi data penerimaan dan pengeluaran Kas serta pemungutan dan Pemotongan atas SP2D dengan Instansi terkait	Terlaksananya rekonsiliasi data penerimaan dan pengeluaran kas serta pemungutan dan pemotongan atas SP2D dengan instansi terkait		bulan		-	-		205.473	12,00	190.435	-	93%	12	190.435	-	-		BPKAD
		Penyusunan petunjuk teknis Administrasi keuangan yang berkaitan dengan Penerimaan dan Pengeluaran Kas serta Penatausahaan dan Pertanggungjawaban sub Kegiatan	Terlaksananya penyusunan petunjuk teknis administrasi keuangan yang berkaitan dengan penerimaan dan pengeluaran kas serta penatausahaan dan pertanggungjawaban sub kegiatan		bulan		-	-		180.000	12,00	-	-	0%	12	-	-	-		BPKAD
		Pembinaan penatausahaan keuangan pemerintah Kabupaten/Kota	Terlaksananya pemerosesan , penerbitan dan Pendistribusian lembaga SP2D tepat waktu dan sesuai aturan		bulan		-	-		441.033	12,00	362.498	-	82%	12	362.498	-	-		BPKAD
		Koordinasi dan Pelaksanaan Akuntansi dan Pelaporan Keuangan Daerah	Administrasi keuangan daerah sesuai aturan				-	-		1.166.981		753.173	-	65%	-	753.173	-	-		BPKAD
		Rekonsiliasi dan Verifikasi Aset, Kewajiban, Ekuitas, Pendapatan, Belanja, Pembiayaan, Pendapatan-LO dan Beban	Terlaksananya rekonsiliasi dan verifikasi aset, kewajiban, ekuitas, pendapatan, belanja, pembiayaan, pendapatan-LO dan beban		bulan		-	-		97.094	12,00	88.412	-	91%	12	88.412	-	-		BPKAD
		Koordinasi Penyusunan Laporan Pertanggungjawaban Pelaksanaan APBD Bulanan, Triwulanan dan Semesteran	Tersusunnya laporan pertanggungjawaban pelaksanaan APBD bulan, triwulan dan semesteran		dokumen		-	-		131.508	3,00	108.536	-	83%	3	108.536	-	-		BPKAD
		Konsolidasi Laporan Keuangan SKPD, BLUD dan Laporan Keuangan Pemerintah Daerah	Terlaksananya koordinasi laporan keuangan SKPD, BLUD dan laporan keuangan PEMDA		opd		-	-		214.336	57,00	203.509	-	95%	57	203.509	-	-		BPKAD
		Koordinasi dan Penyusunan Rancangan Peraturan Daerah tentang Pertanggung jawaban Pelaksanaan APBD Provinsi dan Rancangan Peraturan Kepala Daerah tentang Penjabaran Pertanggung jawaban Pelaksanaan APBD Kabupaten/Kota	Tersusunnya raperda tentang pertanggungjawaban pelaksanaan APBD Kabupaten Lampung Timur		dokumen		-	-		111.458	1	86.346	-	77%	1	86.346	-	-		BPKAD

No	Kode	Urusan / Bidang Urusan Pemerintahan Daerah/ Program/ Kegiatan/ Sub Kegiatan	Indikator Kinerja Program/ Kegiatan/ Sub Kegiatan	Capaian Kinerja RPJMD Pada Tahun 2026			Realisasi Capaian Kinerja RKPd s/d Tahun 2020 (baseline periode RPJMD)		Target Kinerja dan Anggaran RKPd Tahun 2021		Realisasi Capaian Kinerja dan Anggaran RKPd Tahun 2021		Tingkat Capaian Kinerja dan Anggaran RKPd Tahun 2021 (%)		Realisasi Capaian Kinerja dan Anggaran RPJMD s/d Tahun 2021		Tingkat Capaian Kinerja dan Anggaran RPJMD s/d Tahun 2021 (%)		Perangkat Daerah	Ket.
				K	Satuan	Rp. (000)	K	Rp. (000)	K	Rp. (000)	K	Rp. (000)	K	Rp. (000)	K	Rp. (000)	K	Rp. (000)		
1	2	3	4	5			6		7		8		9 = 8/7 x 100 %		10= 6 + 8		11= 10/5x100%		12	13
		Penyusunan Tanggapan/Tindak Lanjut terhadap LHP BPK atas Laporan Pertanggungjawaban Pelaksanaan APBD	Tersusunnya tanggapan/ tindak lanjut terhadap LHP BPK atas laporan pertanggungjawaban pelaksanaan APBD		dokumen		-	-	150.638	1,00	78.240	-	52%	1	78.240	-	-		BPKAD	
		Koordinasi, Sinkronisasi dan Penyelesaian Tuntutan Perbendaharaan dan Tuntutan Kerugian Daerah	Terlaksananya koordinasi , sinkronisasi dan penyelesaian tuntutan perbendaharaan dan tuntutan kerugian daerah		opd		-	-	235.355	57,00	44.780	-	19%	57	44.780	-	-		BPKAD	
		Pembinaan Akuntansi, Pelaporan dan pertanggungjawaban Pemerintah Kabupaten/Kota	Terlaksananya pembinaan akuntansi , pelaporan dan pertanggungjawaban Pemerintah Kabupaten/Kota		opd		-	-	117.361	57	86.394	-	74%	57	86.394	-	-		BPKAD	
		Pembinaan Pengelolaan Keuangan BLUD Kabupaten/Kota	Terlaksananya pembinaan pengelolaan keuangan BLUD Kabupaten/Kota		BLUD		-	-	109.231	35	56.956	-	52%	35	56.956	-	-		BPKAD	
		Penunjang Urusan Kewenangan Pengelolaan Keuangan Daerah	Administrasi keuangan daerah sesuai aturan				-	-	475.447.023		456.337.482	-	96%	-	456.337.482	-	-		BPKAD	
		Analisis Perencanaan dan Penyaluran Bantuan Keuangan	-		%		-	-	475.447.023	100	456.337.482	-	96%	100	456.337.482	-	-		BPKAD	
		Pengelolaan Data dan Implementasi Sistem Informasi Pemerintah Daerah Lingkup Keuangan Daerah	Administrasi keuangan daerah sesuai aturan				-	-	309.755		280.081	-	90%	-	280.081	-	-		BPKAD	
		Implementasi dan Pemeliharaan Sistem Informasi Pemerintah daerah Bidang Keuangan Daerah	Terlaksananya implementasi dan pemeliharaan sistem Informasi pemerintah daerah Bidang Keuangan Daerah		bulan		-	-	309.755	12	280.081	-	90%	12	280.081	-	-		BPKAD	
		PROGRAM PENGELOLAAN BARANG MILIK DAERAH					-	-	-		-	-	-	-	-	-	-		BPKAD	
		Pengelolaan Barang Milik Daerah	Tertib administrasi pengelolaan barang daerah sesuai aturan				-	-	3.649.780		2.419.626	-	66%	-	2.419.626	-	-		BPKAD	
		Penyusunan standar harga	Buku standar satuan harga kebutuhan OPD		bulan		-	-	298.080	12	171.868	-	58%	12	171.868	-	-		BPKAD	
		Penatausahaan barang milik daerah	Tersusunnya perda, perbub, dan pemutakhiran sistem pengelolaan barang milik daerah		bulan		-	-	434.923	12,00	160.893	-	37%	12	160.893	-	-		BPKAD	
		Pengamanan barang milik daerah	Pengamanan administrasi kepemilikan barang milik daerah, pengamanan fisik barang milik daerah IMB dan Plang papan nama		bulan		-	-	634.052	12,00	547.916	-	86%	12	547.916	-	-		BPKAD	
		Pengawasan dan pengendalian pengelolaan barang milik daerah	Pemetaan daerah register, penyusunan analisis pengendalian dan pengawasan aset		bulan		-	-	714.418	12,00	645.839	-	90%	12	645.839	-	-		BPKAD	
		Optimalisasi penggunaan, Pemanfaatan, Pemindahtanganan, Pemusnahan, dan Penghapusan Barang Milik Daerah	Tertib proses pemindahtanganan Barang Milik Daerah, penyusunan kajian pemanfaatan aset		bulan		-	-	661.597	12,00	214.219	-	32%	12	214.219	-	-		BPKAD	
		Penyusunan laporan Barang Milik Daerah	Rekonsiliasi laporan bulanan pada 58 OPD pengguna barang semesteran dan tahunan barang milik daerah		bulan		-	-	514.558	12	400.377	-	78%	12	400.377	-	-		BPKAD	
		Pembinaan pengelolaan Barang Milik Daerah Pemerintah Kabupaten/Kota	Peningkatan kapasitas personil pengelola barang milik daerah Kabupaten Lampung Timur		bimtek		-	-	392.152	1 kali	278.515	-	71%	-	278.515	-	-		BPKAD	

No	Kode	Urusan / Bidang Urusan Pemerintahan Daerah / Program / Kegiatan / Sub Kegiatan	Indikator Kinerja Program / Kegiatan / Sub Kegiatan	Capaian Kinerja RPJMD Pada Tahun 2026			Realisasi Capaian Kinerja RKPd s/d Tahun 2020 (baseline periode RPJMD)		Target Kinerja dan Anggaran RKPd Tahun 2021		Realisasi Capaian Kinerja dan Anggaran RKPd Tahun 2021		Tingkat Capaian Kinerja dan Anggaran RKPd Tahun 2021 (%)		Realisasi Capaian Kinerja dan Anggaran RPJMD s/d Tahun 2021		Tingkat Capaian Kinerja dan Anggaran RPJMD s/d Tahun 2021 (%)		Perangkat Daerah	Ket.
				K	Satuan	Rp. (000)	K	Rp. (000)	K	Rp. (000)	K	Rp. (000)	K	Rp. (000)	K	Rp. (000)	K	Rp. (000)		
1	2	3	4	5			6		7		8		9 = 8/7 x 100 %		10 = 6 + 8		11 = 10/5x100%		12	13
24		UNSUR PENUNJANG URUSAN PEMERINTAHAN																		
		KEUANGAN																		
		PROGRAM PENUNJANG URUSAN PEMERINTAHAN DAERAH KABUPATEN/KOTA			Bulan		-	-	12	22.480.541	12	19.436.376	100%	86%	12	19.436.376	-	-	BAPENDA	
		Perencanaan, Penganggaran, dan Evaluasi Kinerja Perangkat Daerah	Terseleenggaranya tertib perencanaan, penganggaran dan laporan evaluasi SKPD		Bulan		-	-	12	184.538	12,00	166.271	100%	90%	12	166.271	-	-	BAPENDA	
		Penyusunan Dokumen Perencanaan Perangkat Daerah	Jumlah Dokumen Perencanaan Perangkat Daerah yang disusun		Dok		-	-	2	45.000	2,00	26.835	100%	60%	2	26.835	-	-	BAPENDA	
		Koordinasi dan Penyusunan Dokumen RKA-SKPD	Jumlah Dokumen RKA-SKPD yang disusun		Dok		-	-	1	20.000	1	19.992	100%	100%	1	19.992	-	-	BAPENDA	
		Koordinasi dan Penyusunan Dokumen Perubahan RKA-SKPD	Jumlah Dokumen Perubahan RKA-SKPD yang disusun		Dok		-	-	1	15.000	1,00	14.998	100%	100%	1	14.998	-	-	BAPENDA	
		Koordinasi dan Penyusunan DPA-SKPD	Jumlah Dokumen DPA-SKPD yang disusun		Dok		-	-	1	15.000	1,00	15.000	100%	100%	1	15.000	-	-	BAPENDA	
		Koordinasi dan Penyusunan Perubahan DPA-SKPD	Jumlah Dokumen Perubahan DPA-SKPD yang disusun		Dok		-	-	1	15.000	1	14.992	100%	100%	1	14.992	-	-	BAPENDA	
		Koordinasi dan Penyusunan Laporan Capaian Kinerja dan Ikhtisar Realisasi Kinerja SKPD	Jumlah Dokumen Laporan Capaian Kinerja dan Ikhtisar Realisasi Kinerja yang disusun		Dok		-	-	3	45.000	3	44.980	100%	100%	3	44.980	-	-	BAPENDA	
		Evaluasi Kinerja Perangkat Daerah	Terlaksananya Evaluasi Kinerja Perangkat Daerah		Bulan		-	-	12	29.538	12,00	29.474	100%	100%	12	29.474	-	-	BAPENDA	
		Administrasi Keuangan Perangkat Daerah	Terlaksananya Administrasi Keuangan Perangkat Daerah		Bulan		-	-	12	8.289.151	12,00	6.034.774	100%	73%	12	6.034.774	-	-	BAPENDA	
		Penyediaan Gaji dan Tunjangan ASN	Jumlah Gaji dan Tunjangan ASN		Bulan		-	-	12	7.509.131	12	5.374.423	100%	72%	12	5.374.423	-	-	BAPENDA	
		Penyediaan Administrasi Pelaksanaan Tugas ASN	Jumlah Penyediaan Administrasi Pelaksanaan Tugas ASN Selama 12 Bulan		Bulan		-	-	12	473.230	12,00	388.492	100%	82%	12	388.492	-	-	BAPENDA	
		Pelaksanaan Penatausahaan dan Pengujian/Verifikasi Keuangan SKPD	Jumlah Penatausahaan dan Pengujian/Verifikasi Keuangan SKPD selama 12 bulan		Bulan		-	-	12	196.790	12,00	162.502	100%	83%	12	162.502	-	-	BAPENDA	
		Koordinasi dan Pelaksanaan Akuntansi SKPD	Jumlah Laporan Akuntansi SKPD		Bulan		-	-	12	25.000	12,00	24.850	100%	99%	12	24.850	-	-	BAPENDA	
		Koordinasi dan Penyusunan Laporan Keuangan Akhir Tahun SKPD	Jumlah Laporan Keuangan Akhir Tahun SKPD		Dok		-	-	1	35.000	1,00	34.926	100%	100%	1	34.926	-	-	BAPENDA	
		Pengelolaan dan Penyiapan Bahan Tanggapan Pemeriksaan	Jumlah Dokumen Pengelolaan dan Penyiapan Bahan Tanggapan Pemeriksaan		Bulan		-	-	12	20.000	12,00	19.864	100%	99%	12	19.864	-	-	BAPENDA	
		Koordinasi dan Penyusunan Laporan Keuangan Bulanan/Triwulanan/Semesteran SKPD	Jumlah Dokumen Laporan Keuangan Semesteran SKPD yang disusun		Dok		-	-	2	15.000	2	14.904	100%	99%	2	14.904	-	-	BAPENDA	
		Penyusunan Pelaporan dan Analisis Prognosis Realisasi Anggaran	Jumlah Dokumen Pelaporan dan Analisis Prognosis		Dok		-	-	1	15.000	1	14.813	100%	99%	1	14.813	-	-	BAPENDA	
		Administrasi Barang Milik Daerah pada Perangkat Daerah	Tertib administrasi Barang Milik Daerah pada Perangkat Daerah		Bulan		-	-	12	153.710	12	141.203	100%	92%	12	141.203	-	-	BAPENDA	
		Koordinasi dan Penilaian Barang Milik Daerah SKPD	Jumlah dokumen penilaian Barang Milik Daerah		Dok		-	-	1	87.600	1	85.176	100%	97%	1	85.176	-	-	BAPENDA	

No	Kode	Urusan / Bidang Urusan Pemerintahan Daerah / Program / Kegiatan / Sub Kegiatan	Indikator Kinerja Program / Kegiatan / Sub Kegiatan	Capaian Kinerja RPJMD Pada Tahun 2026			Realisasi Capaian Kinerja RKPd s/d Tahun 2020 (baseline periode RPJMD)		Target Kinerja dan Anggaran RKPd Tahun 2021		Realisasi Capaian Kinerja dan Anggaran RKPd Tahun 2021		Tingkat Capaian Kinerja dan Anggaran RKPd Tahun 2021 (%)		Realisasi Capaian Kinerja dan Anggaran RPJMD s/d Tahun 2021		Tingkat Capaian Kinerja dan Anggaran RPJMD s/d Tahun 2021 (%)		Perangkat Daerah	Ket.
				K	Satuan	Rp. (000)	K	Rp. (000)	K	Rp. (000)	K	Rp. (000)	K	Rp. (000)	K	Rp. (000)	K	Rp. (000)		
1	2	3	4	5			6		7		8		9 = 8/7 x 100 %		10 = 6 + 8		11 = 10/5x100%		12	13
		Rekonsiliasi dan Penyusunan Laporan Barang Milik Daerah pada SKPD	Dokumen Penyusunan Rekonsiliasi dan Penyusunan Laporan Barang Milik Daerah pada SKPD		Dok		-	-	1	30.000	1,00	26.837	100%	89%	1	26.837	-	-	BAPENDA	
		Penatausahaan Barang Milik Daerah pada SKPD	Jumlah ASN Penatausahaan Barang Milik Daerah		Dok		-	-	1	36.110	1	29.189	100%	81%	1	29.189	-	-	BAPENDA	
		Administrasi Kepegawaian Perangkat Daerah	Presentase Sasaran Kegiatan Administrasi Kepegawaian Perangkat Daerah		Bulan		-	-	12	106.000	12	105.998	100%	100%	12	105.998	-	-	BAPENDA	
		Pengadaan Pakaian Dinas Beserta Atribut Kelengkapannya	Jumlah Pakaian Dinas Beserta Atribut Kelengkapannya yang dibeli		Jenis		-	-	1	25.000	1,00	25.000	100%	100%	1	25.000	-	-	BAPENDA	
		Bimbingan Teknis Implementasi Peraturan Perundang-Undangan	Jumlah Bimbingan Teknis Implementasi Peraturan Perundang-Undangan		Bulan		-	-	12	81.000	12,00	80.998	100%	100%	12	80.998	-	-	BAPENDA	
		Administrasi Umum Perangkat Daerah	Terlaksananya Administrasi Umum Perangkat Daerah		Bulan		-	-	12	544.636	12,00	437.254	100%	80%	12	437.254	-	-	BAPENDA	
		Penyediaan Komponen Instalasi Listrik/Penerangan Bangunan Kantor	Jumlah Komponen Instalasi Listrik/Penerangan Bangunan Kantor		Bulan		-	-	12	69.998	12,00	67.083	100%	96%	12	67.083	-	-	BAPENDA	
		Penyediaan Peralatan dan Perlengkapan Kantor	Jumlah Peralatan dan Perlengkapan Kantor		Bulan		-	-	12	99.998	12,00	96.850	100%	97%	12	96.850	-	-	BAPENDA	
		Penyediaan Peralatan Rumah Tangga	jumlah Peralatan Rumah Tangga yang disediakan		Bulan		-	-	12	10.000	12,00	9.284	100%	93%	12	9.284	-	-	BAPENDA	
		Penyediaan Bahan Logistik Kantor	Jumlah dan Jenis Bahan Logistik Kantor yang disediakan		Bulan		-	-	12	25.500	12,00	20.401	100%	80%	12	20.401	-	-	BAPENDA	
		Penyediaan Barang Cetak dan Pengandaan	Jumlah dan Jenis Barang Cetak dan Pengandaan		Bulan		-	-	12	48.498	12	46.074	100%	95%	12	46.074	-	-	BAPENDA	
		Penyediaan Bahan Bacaan dan Peraturan Perundang-undangan	Jumlah Bahan Bacaan dan Peraturan Perundang-undangan dalam 12 Bulan		Bulan		-	-	12	21.083	12	19.100	100%	91%	12	19.100	-	-	BAPENDA	
		Fasilitasi Kunjungan Tamu	Jumlah Kebutuhan Makan Minum dan Fasilitasi Tamu dalam 12 Bulan		Bulan		-	-	12	20.000	12,00	14.480	100%	72%	12	14.480	-	-	BAPENDA	
		Penyelenggaraan Rapat Koordinasi dan Konsultasi SKPD	Jumlah Penyelenggaraan Rapat Koordinasi dan Konsultasi SKPD		Bulan		-	-	12	249.560	12	163.982	100%	66%	12	163.982	-	-	BAPENDA	
		Pengadaan Barang Milik Daerah Penunjang Urusan	Presentase Sasaran Kegiatan Pengadaan Barang Milik Daerah Penunjang Urusan Pemerintahan Daerah		Bulan		-	-	12	146.400	12,00	144.769	100%	99%	12	144.769	-	-	BAPENDA	
		Pengadaan Peralatan dan Mesin Lainnya	Jumlah Peralatan dan mesin kantor dengan adanya Pengadaan Peralatan dan Mesin Lainnya		Bulan		-	-	12	146.400	12	144.769	100%	99%	12	144.769	-	-	BAPENDA	
		Penyediaan Jasa Penunjang Urusan Pemerintahan Daerah	Presentase Sasaran Kegiatan Penyediaan Jasa Penunjang Urusan Pemerintah Daerah		Bulan		-	-	12	12.606.866	12	11.982.210	100%	95%	12	11.982.210	-	-	BAPENDA	
		Penyediaan Jasa Surat Menyurat	Jumlah surat menyurat dalam satu tahun		Bulan		-	-	12	6.999	12	6.870	100%	98%	12	6.870	-	-	BAPENDA	
		Penyediaan Jasa Komunikasi, Sumber Daya Air dan Listrik	Jumlah Item Penyediaan Jasa Komunikasi, Sumber Daya Air dan Listrik		Bulan		-	-	12	11.316.506	12	11.057.365	100%	98%	12	11.057.365	-	-	BAPENDA	
		Penyediaan Jasa Pelayanan Umum Kantor	Jumlah Jasa Pelayanan umum kantor		Bulan		-	-	12	1.283.361	12	917.975	100%	72%	12	917.975	-	-	BAPENDA	

No	Kode	Urusan / Bidang Urusan Pemerintahan Daerah/ Program/ Kegiatan/ Sub Kegiatan	Indikator Kinerja Program/ Kegiatan/ Sub Kegiatan	Capaian Kinerja RPJMD Pada Tahun 2026			Realisasi Capaian Kinerja RKPd s/d Tahun 2020 (baseline periode RPJMD)		Target Kinerja dan Anggaran RKPd Tahun 2021		Realisasi Capaian Kinerja dan Anggaran RKPd Tahun 2021		Tingkat Capaian Kinerja dan Anggaran RKPd Tahun 2021 (%)		Realisasi Capaian Kinerja dan Anggaran RPJMD s/d Tahun 2021		Tingkat Capaian Kinerja dan Anggaran RPJMD s/d Tahun 2021 (%)		Perangkat Daerah	Ket.
				K	Satuan	Rp. (000)	K	Rp. (000)	K	Rp. (000)	K	Rp. (000)	K	Rp. (000)	K	Rp. (000)	K	Rp. (000)		
1	2	3	4	5			6		7		8		9 = 8/7 x 100 %		10 = 6 + 8		11 = 10/5x100%		12	13
		Pemeliharaan Barang Milik Daerah Penunjang Urusan Pemerintahan Daerah	Presentase sasaran Kegiatan Pemeliharaan Barang Milik Daerah Penunjang Urusan Pemerintah Daerah		Bulan		-	-	12	449.239	12	423.897	100%	94%	12	423.897	-	-	BAPENDA	
		Penyediaan Jasa Pemeliharaan, Biaya Pemeliharaan dan Pajak Kendaraan Perorangan Dinas atau Kendaraan Dinas Jabatan	Jumlah Penyediaan Jasa Pemeliharaan, Biaya Pemeliharaan dan Pajak Kendaraan Perorangan Dinas/Kendaraan Dinas Jabatan		Bulan		-	-	12	258.079	12	239.640	100%	93%	12	239.640	-	-	BAPENDA	
		Penyediaan Jasa Pemeliharaan, Biaya Pemeliharaan, Pajak, dan Perizinan Kendaraan Dinas Operasional atau Lapangan	Jumlah Kendaraan Dinas Operasional atau Lapangan yang terpelihara selama 12 bulan		Bulan		-	-	12	116.691	12,00	109.800	100%	94%	12	109.800	-	-	BAPENDA	
		Pemeliharaan Peralatan dan Mesin Lainnya	Jumlah Peralatan dan Mesin Lainnya yang terpelihara selama 12 bulan		Bulan		-	-	12	74.469	12	74.457	100%	100%	12	74.457	-	-	BAPENDA	
		PROGRAM PENGELOLAAN PENDAPATAN DAERAH	Persentase Pencapaian Target Program Pengelolaan Pendapatan Daerah		Bulan		-	-	12	4.800.400	12,00	4.243.999	100%	88%	12	4.243.999	-	-	BAPENDA	
		Pengelolaan pendapatan Daerah	Persentase Pencapaian Pengelolaan pendapatan Daerah		Bulan		-	-	12	4.800.400	12,00	4.243.999	100%	88%	12	4.243.999	-	-	BAPENDA	
		Perencanaan pengelolaan pajak daerah	rapat-rapat perencanaan pajak daerah		Bulan		-	-	12	90.777	12	87.069	100%	96%	12	87.069	-	-	BAPENDA	
		Analisa dan Pengembangan Pajak Daerah, serta Penyusunan Kebijakan Pajak Daerah.	tersedianya peraturan kepala daerah dan SOP pajak daerah		Bulan		-	-	12	196.748	12	191.753	100%	97%	12	191.753	-	-	BAPENDA	
		Penyuluhan dan Penyebarluasan Kebijakan Pajak Daerah	Jenis Penyuluhan dan Penyebarluasan Kebijakan Pajak Daerah		Bulan		-	-	12	146.442	12	98.765	100%	67%	12	98.765	-	-	BAPENDA	
		Penyediaan Sarana dan Prasarana Pengelolaan Pajak Daerah	Tersedianya Peta Objek Pajak PBB-P2 Berbasis Digitalisasi		Bulan		-	-	12	12.367	12	12.367	100%	100%	12	12.367	-	-	BAPENDA	
		Pendataan dan Pendaftaran Objek Pajak Daerah	Lebih Meningkatnya Kesadaran Wajib Pajak Akan Pentingnya Pajak		Bulan		-	-	12	266.572	12	266.522	100%	100%	12	266.522	-	-	BAPENDA	
		Pengolahan, Pemeliharaan, dan Pelaporan Basis Data Pajak Daerah	Terlaksananya Pemeliharaan dan Pemutakhiran Basis Data Pajak Daerah dan Retribusi Daerah		Bulan		-	-	12	828.505	12	531.036	100%	64%	12	531.036	-	-	BAPENDA	
		Penilaian Pajak Bumi dan Bangunan Perdesaan dan Perkotaan (PBBP2) serta Bea Perolehan Hak atas Tanah dan Bangunan (BPHTB)	Tercapainya Penilaian Individu, Verifikasi BPHTB Dan Pemutakhiran Basis Data PBB-P2		Bulan		-	-	12	323.400	12	278.619	100%	86%	12	278.619	-	-	BAPENDA	
		Penetapan Wajib Pajak Daerah	tersedianya data penetapan pajak yang akurat		Bulan		-	-	12	504.759	12	482.515	100%	96%	12	482.515	-	-	BAPENDA	
		Pelayanan dan Konsultasi Pajak Daerah	terlaksananya layanan keliling di kecamatan atas permohonan wajib pajak untuk usulan objek pajak baru, mutasi, pembetulan, keberatan dan penghapusan		Bulan		-	-	12	322.159	12	321.652	100%	100%	12	321.652	-	-	BAPENDA	
		Penelitian dan Verifikasi Data Pelaporan Pajak Daerah	Jumlah Pelaporan Pajak Daerah		Bulan		-	-	12	354.738	12	344.093	100%	97%	12	344.093	-	-	BAPENDA	
		Penagihan Pajak Daerah	tercapainya penerimaan pajak daerah		Bulan		-	-	12	978.892	12	910.159	100%	93%	12	910.159	-	-	BAPENDA	

No	Kode	Urusan / Bidang Urusan Pemerintahan Daerah / Program / Kegiatan / Sub Kegiatan	Indikator Kinerja Program / Kegiatan / Sub Kegiatan	Capaian Kinerja RPJMD Pada Tahun 2026			Realisasi Capaian Kinerja RKPd s/d Tahun 2020 (baseline periode RPJMD)		Target Kinerja dan Anggaran RKPd Tahun 2021		Realisasi Capaian Kinerja dan Anggaran RKPd Tahun 2021		Tingkat Capaian Kinerja dan Anggaran RKPd Tahun 2021 (%)		Realisasi Capaian Kinerja dan Anggaran RPJMD s/d Tahun 2021		Tingkat Capaian Kinerja dan Anggaran RPJMD s/d Tahun 2021 (%)		Perangkat Daerah	Ket.
				K	Satuan	Rp. (000)	K	Rp. (000)	K	Rp. (000)	K	Rp. (000)	K	Rp. (000)	K	Rp. (000)	K	Rp. (000)		
1																				
		Penyelesaian Keberatan Pajak Daerah	tercapainya perselisihan besaran pengenaan pajak, besaran kurang bayar pajak, besaran sanksi denda dan besaran pajak lebih bayar atas pengaduan wajib pajak		Bulan		-	-	12	194.318	12	191.303	100%	98%	12	191.303	-	-	BAPENDA	
		Pengendalian, Pemeriksaan dan Pengawasan Pajak Daerah	Terlaksananya Pengendalian, Pemeriksaan dan Pengawasan Pajak Daerah		Bulan		-	-	12	254.074	12	252.744	100%	99%	12	252.744	-	-	BAPENDA	
		Pembinaan dan Pengawasan Pengelolaan Retribusi Daerah	Meningkatnya penerimaan PAD dari sektor pajak daerah dan retribusi daerah		Bulan		-	-	12	326.647	12	275.401	100%	84%	12	275.401	-	-	BAPENDA	
25		UNSUR PENUNJANG URUSAN PEMERINTAHAN																		
		KEPEGAWAIAN, PENDIDIKAN DAN PELATIHAN																		
		PROGRAM PENUNJANG URUSAN PEMERINTAHAN DAERAH KABUPATEN/KOTA					111,62													
		Perencanaan, Penganggaran, dan Evaluasi Kinerja Perangkat Daerah.	Terlaksananya Perencanaan, Penganggaran dan evaluasi kinerja Perangkat Daerah		%		94,84	-		145.042.350		118.578.800	-	82%	95	118.578.800	-	-	BADAN KEPEGAWAIAN, PENDIDIKAN DAN PELATIHAN DAERAH	
		Penyusunan Dokumen Perencanaan Perangkat Daerah	Renstra dan Renja	3	dokumen		12,68	-		46.549.800		46.549.000	-	100%	13	46.549.000	423%	-	BADAN KEPEGAWAIAN, PENDIDIKAN DAN PELATIHAN DAERAH	
		Koordinasi dan Penyusunan Dokumen RKA-SKPD	RKA BKPPD	1	dokumen		4,17	-		47.257.550		38.857.800	-	82%	4	38.857.800	417%	-	BADAN KEPEGAWAIAN, PENDIDIKAN DAN PELATIHAN DAERAH	
		Koordinasi dan Penyusunan Dokumen Perubahan RKA-SKPD	RKA Perubahan BKPPD	1	dokumen		4,00	-		8.391.500		8.308.400	-	99%	4	8.308.400	400%	-	BADAN KEPEGAWAIAN, PENDIDIKAN DAN PELATIHAN DAERAH	
		Koordinasi dan Penyusunan DPA-SKPD	DPA BKPPD	1	dokumen		4,00	-		6.891.500		1.909.000	-	28%	4	1.909.000	400%	-	BADAN KEPEGAWAIAN, PENDIDIKAN DAN PELATIHAN DAERAH	
		Koordinasi dan Penyusunan Perubahan DPA-SKPD	DPA Perubahan BKPPD	1	dokumen		4,00	-		6.891.500		3.175.000	-	46%	4	3.175.000	400%	-	BADAN KEPEGAWAIAN, PENDIDIKAN DAN PELATIHAN DAERAH	
		Koordinasi dan Penyusunan Laporan Capaian Kinerja dan Ikhtisar Realisasi Kinerja SKPD	Laporan Capaian Kinerja dan ikhtisar realisasi kinerja BKPPD	8	Laporan		34,00	-		8.945.500		6.341.800	-	71%	34	6.341.800	425%	-	BADAN KEPEGAWAIAN, PENDIDIKAN DAN PELATIHAN DAERAH	
		Evaluasi Kinerja Perangkat Daerah	LKjIP, LKPJ dan LPPD BKPPD, data pendukung SPIP dan PMPRB	3	dokumen		12,20	-		20.115.000		13.437.800	-	67%	12	13.437.800	407%	-	BADAN KEPEGAWAIAN, PENDIDIKAN DAN PELATIHAN DAERAH	
		Administrasi Keuangan Perangkat Daerah	Terlaksananya administrasi keuangan dengan baik		%		117,00	-		5.190.649.513		4.641.958.275	-	89%	117	4.641.958.275	-	-	BADAN KEPEGAWAIAN, PENDIDIKAN DAN PELATIHAN DAERAH	
		Penyediaan Gaji dan Tunjangan ASN	Gaji dan Tunjangan ASN BKPPD	14	bulan		62,00	-		4.582.411.613		4.136.603.875	-	90%	62	4.136.603.875	443%	-	BADAN KEPEGAWAIAN, PENDIDIKAN DAN PELATIHAN DAERAH	

No	Kode	Urusan / Bidang Urusan Pemerintahan Daerah/ Program/ Kegiatan/ Sub Kegiatan	Indikator Kinerja Program/ Kegiatan/ Sub Kegiatan	Capaian Kinerja RPJMD Pada Tahun 2026			Realisasi Capaian Kinerja RKPd s/d Tahun 2020 (baseline periode RPJMD)		Target Kinerja dan Anggaran RKPd Tahun 2021		Realisasi Capaian Kinerja dan Anggaran RKPd Tahun 2021		Tingkat Capaian Kinerja dan Anggaran RKPd Tahun 2021 (%)		Realisasi Capaian Kinerja dan Anggaran RPJMD s/d Tahun 2021		Tingkat Capaian Kinerja dan Anggaran RPJMD s/d Tahun 2021 (%)		Perangkat Daerah	Ket.
				K	Satuan	Rp. (000)	K	Rp. (000)	K	Rp. (000)	K	Rp. (000)	K	Rp. (000)	K	Rp. (000)	K	Rp. (000)		
1	2	3	4	5			6		7		8		9 = 8/7 x 100 %		10= 6 + 8		11= 10/5x100%		12	13
		Penyediaan Administrasi Pelaksanaan Tugas ASN	Honor PHL dan administrasi penunjang pelaksanaan tugas ASN BKPPD	12	bulan		52,00	-		446.817.400		365.760.900	-	82%	52	365.760.900	433%	-	BADAN KEPEGAWAIAN, PENDIDIKAN DAN PELATIHAN DAERAH	
		Pelaksanaan Penatausahaan dan Pengujian/Verifikasi Keuangan SKPD	Honor/Jasa Penatausahaan keuangan	10	bulan		51,00	-		151.920.000		130.100.000	-	86%	51	130.100.000	510%	-	BADAN KEPEGAWAIAN, PENDIDIKAN DAN PELATIHAN DAERAH	
		Koordinasi dan Penyusunan Laporan Keuangan Akhir Tahun SKPD	Jumlah laporan keuangan akhir tahun SKPD	3	dokumen		15,00	-		9.500.500		9.493.500	-	100%	15	9.493.500	500%	-	BADAN KEPEGAWAIAN, PENDIDIKAN DAN PELATIHAN DAERAH	
		Administrasi Barang Milik Daerah pada Perangkat Daerah	Terlaksananya administrasi barang milik daerah sesuai kebutuhan		%		101,15	-		43.254.800		33.945.000	-	78%	101	33.945.000	-	-	BADAN KEPEGAWAIAN, PENDIDIKAN DAN PELATIHAN DAERAH	
		Rekonsiliasi dan Penyusunan Laporan Barang Milik Daerah pada SKPD	Dokumen Penyusunan Rekonsiliasi dan Penyusunan Laporan Barang Milik Daerah pada SKPD				51,00	-					-	-	51	-	-	-	BADAN KEPEGAWAIAN, PENDIDIKAN DAN PELATIHAN DAERAH	
		Penatausahaan Barang Milik Daerah pada SKPD	Honorarium Pengelola/Penatausahaan Barang Milik Daerah	10	bulan		51,00	-		30.927.400		24.628.000	-	80%	51	24.628.000	510%	-	BADAN KEPEGAWAIAN, PENDIDIKAN DAN PELATIHAN DAERAH	
		Administrasi Kepegawaian Perangkat Daerah	Terlaksananya administrasi kepegawaian dengan baik		%		65,69	-		62.210.000		60.319.700	-	97%	66	60.319.700	-	-	BADAN KEPEGAWAIAN, PENDIDIKAN DAN PELATIHAN DAERAH	
		Pengadaan Pakaian Dinas Beserta Atribut Kelengkapannya	Pakaian dinas dan Pakaian Batik	104	buah		-	-		57.200.000		56.836.000	-	99%	-	56.836.000	-	-	BADAN KEPEGAWAIAN, PENDIDIKAN DAN PELATIHAN DAERAH	
		Koordinasi dan Pelaksanaan Sistem Informasi Kepegawaian	Jasa Operator Sistem Informasi kepegawaian (SIGAP)	9	bulan		51,00	-		5.010.000		3.483.700	-	70%	51	3.483.700	567%	-	BADAN KEPEGAWAIAN, PENDIDIKAN DAN PELATIHAN DAERAH	
		Pendidikan dan Pelatihan Pegawai Berdasarkan Tugas dan Fungsi	Pengiriman PNS mengikuti diklat	-	orang		20,00	-		-		-	-	-	20	-	-	-	BADAN KEPEGAWAIAN, PENDIDIKAN DAN PELATIHAN DAERAH	
		Administrasi Umum Perangkat Daerah	Terlaksananya layanan administrasi umum kantor				96,53	-		612.569.183		258.845.561	-	42%	97	258.845.561	-	-	BADAN KEPEGAWAIAN, PENDIDIKAN DAN PELATIHAN DAERAH	
		Penyediaan Komponen Instalasi Listrik/Penerangan Bangunan Kantor	Suku cadang komponen listrik/penerangan bangunan kantor	12	bulan		51,00	-		14.999.500		12.492.700	-	83%	51	12.492.700	425%	-	BADAN KEPEGAWAIAN, PENDIDIKAN DAN PELATIHAN DAERAH	
		Penyediaan Peralatan dan Perlengkapan Kantor	Peralatan dan Perlengkapan Kantor	1	jenis		16,09	-		179.875.700		35.676.700	-	20%	16	35.676.700	1609%	-	BADAN KEPEGAWAIAN, PENDIDIKAN DAN PELATIHAN DAERAH	
		Penyediaan Peralatan Rumah Tangga	Peralatan kebersihan dan Peralatan rumah tangga	12	bulan		52,00	-		41.005.100		34.610.500	-	84%	52	34.610.500	433%	-	BADAN KEPEGAWAIAN, PENDIDIKAN DAN PELATIHAN DAERAH	
		Penyediaan Bahan Logistik Kantor	Tersedianya bahan logistik kantor selama 1 tahun	12	bulan		51,00	-		13.521.800		11.075.500	-	82%	51	11.075.500	425%	-	BADAN KEPEGAWAIAN, PENDIDIKAN DAN PELATIHAN DAERAH	
		Penyediaan Barang Cetak dan Pengandaan	barang cetakan dan pengandaan	12	bulan		52,00	-		43.703.400		34.845.600	-	80%	52	34.845.600	433%	-	BADAN KEPEGAWAIAN, PENDIDIKAN DAN PELATIHAN DAERAH	

No	Kode	Urusan / Bidang Urusan Pemerintahan Daerah / Program / Kegiatan / Sub Kegiatan	Indikator Kinerja Program / Kegiatan / Sub Kegiatan	Capaian Kinerja RPJMD Pada Tahun 2026			Realisasi Capaian Kinerja RKPd s/d Tahun 2020 (baseline periode RPJMD)		Target Kinerja dan Anggaran RKPd Tahun 2021		Realisasi Capaian Kinerja dan Anggaran RKPd Tahun 2021		Tingkat Capaian Kinerja dan Anggaran RKPd Tahun 2021 (%)		Realisasi Capaian Kinerja dan Anggaran RPJMD s/d Tahun 2021		Tingkat Capaian Kinerja dan Anggaran RPJMD s/d Tahun 2021 (%)		Perangkat Daerah	Ket.
				K	Satuan	Rp. (000)	K	Rp. (000)	K	Rp. (000)	K	Rp. (000)	K	Rp. (000)	K	Rp. (000)	K	Rp. (000)		
1	2	3	4	5			6		7		8		9 = 8/7 x 100 %		10 = 6 + 8		11 = 10/5x100%		12	13
		Penyediaan Bahan Bacaan dan Peraturan Perundang-undangan	bahan bacaan koran harian dan mingguan	9	bulan		51,00	-		23.760.000		17.820.000	-	75%	51	17.820.000	567%	-	BADAN KEPEGAWAIAN, PENDIDIKAN DAN PELATIHAN DAERAH	
		Fasilitasi Kunjungan Tamu	makan minum untuk tamu kedinasan	12	bulan		48,00	-		5.094.200		1.019.500	-	20%	48	1.019.500	400%	-	BADAN KEPEGAWAIAN, PENDIDIKAN DAN PELATIHAN DAERAH	
		Penyelenggaraan Rapat Koordinasi dan Konsultasi SKPD	Pelaksanaan rapat koordinasi dan perjalanan dinas dalam daerah dan luar daerah	1	tahun		4,15	-		283.199.483		106.052.161	-	37%	4	106.052.161	415%	-	BADAN KEPEGAWAIAN, PENDIDIKAN DAN PELATIHAN DAERAH	
		Penatausahaan Arsip Dinamis pada SKPD	tertatanya dokumen/arsip kepegawaian BKPPD dan dokumen lain	12	bulan		51,00	-		7.410.000		5.252.900	-	71%	51	5.252.900	425%	-	BADAN KEPEGAWAIAN, PENDIDIKAN DAN PELATIHAN DAERAH	
		Pengadaan Barang Milik Daerah Penunjang Urusan Pemerintahan Daerah	Tersedianya barang milik daerah penunjang pelaksanaan tugas dan fungsi SKPD		%		80,00	-		-		-	-		80	-	-	-	BADAN KEPEGAWAIAN, PENDIDIKAN DAN PELATIHAN DAERAH	
		Pengadaan Mebel Penyediaan Jasa Penunjang Urusan Pemerintahan Daerah	Tersedianya jasa penunjang urusan pemerintahan daerah	-	%		32,00	-		353.599.000		290.633.931	-	82%	32	290.633.931	-	-	BADAN KEPEGAWAIAN, PENDIDIKAN DAN PELATIHAN DAERAH	
		Penyediaan Jasa Surat Menyurat	Jasa Surat Menyurat	12	bulan		52,00	-		6.000.000		5.000.000	-	83%	52	5.000.000	433%	-	BADAN KEPEGAWAIAN, PENDIDIKAN DAN PELATIHAN DAERAH	
		Penyediaan Jasa Komunikasi, Sumber Daya Air dan Listrik	Jasa telepon, listrik dan internet	12	bulan		52,00	-		120.248.000		60.434.131	-	50%	52	60.434.131	433%	-	BADAN KEPEGAWAIAN, PENDIDIKAN DAN PELATIHAN DAERAH	
		Penyediaan Jasa Pelayanan Umum Kantor	Jasa Kebersihan Kantor, Pengemudi, Penjaga Malam, dan jasa perbantuan pengamanan kantor	12	bulan		52,00	-		227.351.000		225.199.800	-	99%	52	225.199.800	433%	-	BADAN KEPEGAWAIAN, PENDIDIKAN DAN PELATIHAN DAERAH	
		Pemeliharaan Barang Milik Daerah Penunjang Urusan Pemerintahan	Terpeliharanya barang Milik Daerah		%		98,22	-		370.230.000		244.619.780	-	66%	98	244.619.780	-	-	BADAN KEPEGAWAIAN, PENDIDIKAN DAN PELATIHAN DAERAH	
		Penyediaan Jasa Pemeliharaan, Biaya Pemeliharaan, dan Pajak Kendaraan Perorangan Dinas atau Kendaraan Dinas Jabatan	BBM Kendaraan dinas dan Pemeliharaan serta Pajak Kendaraan dinas	10	bulan		52,00	-		278.300.000		204.904.780	-	74%	52	204.904.780	520%	-	BADAN KEPEGAWAIAN, PENDIDIKAN DAN PELATIHAN DAERAH	
		Pemeliharaan Peralatan dan Mesin Lainnya	Terpeliharanya peralatan, perlengkapan kantor dan mesin lainnya	12	bulan		52,00	-		51.930.000		39.715.000	-	76%	52	39.715.000	433%	-	BADAN KEPEGAWAIAN, PENDIDIKAN DAN PELATIHAN DAERAH	
		Pemeliharaan/Rehabilitasi Gedung Kantor dan Bangunan Lainnya	Pemeliharaan gedung kantor, mushola dan taman	-	bulan		48,00	-		40.000.000		-	-	-	48	-	-	-	BADAN KEPEGAWAIAN, PENDIDIKAN DAN PELATIHAN DAERAH	
		PROGRAM KEPEGAWAIAN DAERAH																		
		Pengadaan, Pemberhentian dan Informasi Kepegawaian ASN	prosentase pelaksanaan pengadaan, pemberhentian dan ketersediaan informasi kepegawaian		%		87,95	-		2.103.312.500		1.546.697.300	-	74%	88	1.546.697.300	-	-	BADAN KEPEGAWAIAN, PENDIDIKAN DAN PELATIHAN DAERAH	
		Penyusunan Rencana Kebutuhan, Jenis dan Jumlah Jabatan untuk Pelaksanaan Pengadaan ASN	Analisis kebutuhan dan formasi ASN	2	dokumen		8,71	-		42.430.200		18.561.100	-	44%	9	18.561.100	436%	-	BADAN KEPEGAWAIAN, PENDIDIKAN DAN PELATIHAN DAERAH	

No	Kode	Urusan / Bidang Urusan Pemerintahan Daerah/ Program/ Kegiatan/ Sub Kegiatan	Indikator Kinerja Program/ Kegiatan/ Sub Kegiatan	Capaian Kinerja RPJMD Pada Tahun 2026			Realisasi Capaian Kinerja RKPd s/d Tahun 2020 (baseline periode RPJMD)		Target Kinerja dan Anggaran RKPd Tahun 2021		Realisasi Capaian Kinerja dan Anggaran RKPd Tahun 2021		Tingkat Capaian Kinerja dan Anggaran RKPd Tahun 2021 (%)		Realisasi Capaian Kinerja dan Anggaran RPJMD s/d Tahun 2021		Tingkat Capaian Kinerja dan Anggaran RPJMD s/d Tahun 2021 (%)		Perangkat Daerah	Ket.
				K	Satuan	Rp. (000)	K	Rp. (000)	K	Rp. (000)	K	Rp. (000)	K	Rp. (000)	K	Rp. (000)	K	Rp. (000)		
1	2	3	4	5			6		7		8		9 = 8/7 x 100 %		10 = 6 + 8		11 = 10/5x100%		12	13
				K	Satuan	Rp. (000)	K	Rp. (000)	K	Rp. (000)	K	Rp. (000)	K	Rp. (000)	K	Rp. (000)	K	Rp. (000)		
		Koordinasi dan Fasilitasi Pengadaan PNS dan PPPK	karpeg, karis/karsu, perubahan status CPNS menjadi PNS, Seleksi penerimaan ASN, Sumpah janji PNS	1.600	orang		3.608,00	-		1.709.548.500		1.312.314.500	-	77%	3.608	1.312.314.500	226%	-	BADAN KEPEGAWAIAN, PENDIDIKAN DAN PELATIHAN DAERAH	
		Koordinasi Pelaksanaan Administrasi Pemberhentian	SK Pensiun Pegawai Negeri Sipil	417	orang		2.269,00	-		130.393.800		74.939.100	-	57%	2.269	74.939.100	544%	-	BADAN KEPEGAWAIAN, PENDIDIKAN DAN PELATIHAN DAERAH	
		Pengelolaan Sistem Informasi Kepegawaian	Data dalam Sistem Informasi Kepegawaian	7.633	data		29,905	-		151.250.000		95.318.300	-	63%	30	95.318.300	0%	-	BADAN KEPEGAWAIAN, PENDIDIKAN DAN PELATIHAN DAERAH	
		Pengelolaan Data Kepegawaian	Data hasil pemetaan dan buku profil data pegawai	600	buku		1.400,00	-		37.690.000		27.912.700	-	74%	1.400	27.912.700	233%	-	BADAN KEPEGAWAIAN, PENDIDIKAN DAN PELATIHAN DAERAH	
		Evaluasi Data, Informasi dan Sistem Informasi Kepegawaian	Data Pegawai dan informasi kepegawaian	7.633	dokumen		29,905	-		32.000.000		17.651.600	-	55%	30	17.651.600	0%	-	BADAN KEPEGAWAIAN, PENDIDIKAN DAN PELATIHAN DAERAH	
		Mutasi dan Promosi ASN	Prosentase terlaksananya proses mutasi dan promosi ASN		%		93,96	-		1.812.540.453		1.051.547.200	-	58%	94	1.051.547.200	-	-	BADAN KEPEGAWAIAN, PENDIDIKAN DAN PELATIHAN DAERAH	
		Pengelolaan Mutasi ASN	SK Mutasi Pegawai Negeri Sipil	257	orang		5.382,00	-		103.112.900		66.126.300	-	64%	5.382	66.126.300	2094%	-	BADAN KEPEGAWAIAN, PENDIDIKAN DAN PELATIHAN DAERAH	
		Pengelolaan Kenaikan Pangkat ASN	Sk Kenaikan Gaji Berkala dan SK Kenaikan Pangkat PNS	5.204	orang		9,770	-		153.430.400		101.168.400	-	66%	10	101.168.400	0%	-	BADAN KEPEGAWAIAN, PENDIDIKAN DAN PELATIHAN DAERAH	
		Pengelolaan Promosi ASN	Persentase jabatan struktural yang terisi sesuai	86,79	%		86,67	-		1.555.997.153		884.252.500	-	57%	87	884.252.500	100%	-	BADAN KEPEGAWAIAN, PENDIDIKAN DAN PELATIHAN DAERAH	
		Pengembangan Kompetensi ASN	kompetensi Prosentase peningkatan kompetensi ASN		%		97,84	-		258.822.100		162.673.100	-	63%	98	162.673.100	-	-	BADAN KEPEGAWAIAN, PENDIDIKAN DAN PELATIHAN DAERAH	
		Pengelolaan Pendidikan Lanjutan ASN	Surat izin TB, IB dan PIB serta bantuan tugas belajar	204	orang		1.567,00	-		116.420.000		78.227.000	-	67%	-	78.227.000	-	-	BADAN KEPEGAWAIAN, PENDIDIKAN DAN PELATIHAN DAERAH	
		Koordinasi dan Kerjasama Pelaksanaan Diklat	Pengiriman PNS mengikuti diklat	-	orang		9,00	-		24.542.100		24.488.100	-	100%	9	24.488.100	-	-	BADAN KEPEGAWAIAN, PENDIDIKAN DAN PELATIHAN DAERAH	
		Fasilitasi Pengembangan Karir dalam Jabatan Fungsional	SK Pengangkatan Pertama, Kenaikan jabatan fungsional, pemberhentian sementara dan pengangkatan kembali	550	orang		1.398,00	-		117.860.000		59.958.000	-	51%	-	59.958.000	-	-	BADAN KEPEGAWAIAN, PENDIDIKAN DAN PELATIHAN DAERAH	
		Penilaian dan Evaluasi Kinerja Aparatur	Prosentase pelaksanaan penilaian dan evaluasi		%		103,19	-		298.845.000		185.702.500	-	62%	103	185.702.500	-	-	BADAN KEPEGAWAIAN, PENDIDIKAN DAN PELATIHAN DAERAH	
		Pelaksanaan Penilaian dan Evaluasi Kinerja Aparatur	kinerja Aparatur SKP PNS Kabupaten Lampung Timur	7.493	orang		27,92	-		86.610.000		63.587.100	-	73%	28	63.587.100	0%	-	BADAN KEPEGAWAIAN, PENDIDIKAN DAN PELATIHAN DAERAH	
		Pengelolaan Tanda Jasa Bagi Pegawai	izin Cuti PNS, Kartu Taspen dan Penghargaan SLKS	654	orang		9.179,00	-		48.025.000		21.407.100	-	45%	9.179	21.407.100	1404%	-	BADAN KEPEGAWAIAN, PENDIDIKAN DAN PELATIHAN DAERAH	

No	Kode	Urusan / Bidang Urusan Pemerintahan Daerah/ Program/ Kegiatan/ Sub Kegiatan	Indikator Kinerja Program/ Kegiatan/ Sub Kegiatan	Capaian Kinerja RPJMD Pada Tahun 2026			Realisasi Capaian Kinerja RKPD s/d Tahun 2020 (baseline periode RPJMD)		Target Kinerja dan Anggaran RKPD Tahun 2021		Realisasi Capaian Kinerja dan Anggaran RKPD Tahun 2021		Tingkat Capaian Kinerja dan Anggaran RKPD Tahun 2021 (%)		Realisasi Capaian Kinerja dan Anggaran RPJMD s/d Tahun 2021		Tingkat Capaian Kinerja dan Anggaran RPJMD s/d Tahun 2021 (%)		Perangkat Daerah	Ket.
				K	Satuan	Rp. (000)	K	Rp. (000)	K	Rp. (000)	K	Rp. (000)	K	Rp. (000)	K	Rp. (000)	K	Rp. (000)		
1	2	3	4	5			6		7		8		9 = 8/7 x 100 %		10 = 6 + 8		11 = 10/5x100%		12	13
		Pengelolaan Penyelesaian Pelanggaran Disiplin ASN	persentase LHP pelanggaran disiplin yang ditindaklanjuti	100	%		100,00	-		91.610.000		61.205.900	-	67%	100	61.205.900	100%	-	BADAN KEPEGAWAIAN, PENDIDIKAN DAN PELATIHAN DAERAH	
		Pelayanan Proses Izin Perceraian Pegawai	persentase LHP izin perceraian pegawai yang ditindaklanjuti	100	%		77,78	-		72.600.000		39.502.400	-	54%	78	39.502.400	78%	-	BADAN KEPEGAWAIAN, PENDIDIKAN DAN PELATIHAN DAERAH	
26		FUNGSI PENUNJANG URUSAN PEMERINTAHAN DAERAH																		
		PERENCANAAN																		
		PROGRAM PENUNJANG URUSAN PEMERINTAHAN DAERAH																		
		Perencanaan, Penganggaran, dan Evaluasi Kinerja Perangkat Daerah			%		24,00	-	100	36.117	53	19.460	53%	54%	77	19.460	-	-	INSPEKTORAT	
		Penyusunan Dokumen Perencanaan Perangkat Daerah			%		24,00	-	100	27.440	41	11.297	41%	41%	65	11.297	-	-	INSPEKTORAT	
		Koordinasi dan Penyusunan Laporan Capaian Kinerja dan Ikhtisar Realisasi Kinerja SKPD			%		-	-	100	8.677	94	8.163	94%	94%	94	8.163	-	-	INSPEKTORAT	
		Administrasi Keuangan Perangkat Daerah			%		24,00	-	100	13.499.214	85	9.806.428	85%	73%	109	9.806.428	-	-	INSPEKTORAT	
		Penyediaan Gaji dan Tunjangan ASN			%		30,00	-	100	13.252.578	85	9.620.016	85%	73%	115	9.620.016	-	-	INSPEKTORAT	
		Penyediaan Administrasi Pelaksanaan Tugas ASN			%		30,00	-	100	135.120	81	97.550	81%	72%	111	97.550	-	-	INSPEKTORAT	
		Pelaksanaan Penatausahaan dan Pengujian/Verifikasi Keuangan SKPD			%		-	-	100	98.113	84	78.713	84%	80%	84	78.713	-	-	INSPEKTORAT	
		Koordinasi dan Penyusunan Laporan Keuangan Akhir Tahun SKPD			%		-	-	100	8.400	61	5.146	61%	61%	61	5.146	-	-	INSPEKTORAT	
		Koordinasi dan Penyusunan Laporan Keuangan Bulanan/Triwulanan/Semesteran SKPD			%		-	-	100	5.002	100	5.002	100%	100%	100	5.002	-	-	INSPEKTORAT	
		Administrasi Kepegawaian Perangkat Daerah			%		-	-	100	832.274	87	273.188	87%	33%	87	273.188	-	-	INSPEKTORAT	
		Pendidikan dan Pelatihan Pegawai Berdasarkan Tugas dan Fungsi			%		-	-	100	697.646	84	205.020	84%	29%	84	205.020	-	-	INSPEKTORAT	
		Bimbingan Teknis Implementasi Peraturan Perundang-Undangan			%		-	-	100	134.628	99	68.168	99%	51%	99	68.168	-	-	INSPEKTORAT	
		Administrasi Umum Perangkat Daerah			%		-	-	100	755.326	86	540.655	86%	72%	86	540.655	-	-	INSPEKTORAT	
		Penyediaan Komponen Instalasi Listrik/Penerangan Bangunan Kantor			%		-	-	100	20.911	100	20.865	100%	100%	100	20.865	-	-	INSPEKTORAT	
		Penyediaan Peralatan dan Perlengkapan Kantor			%		-	-	100	141.748	96	136.144	96%	96%	96	136.144	-	-	INSPEKTORAT	
		Penyediaan Peralatan Rumah Tangga			%		-	-	100	37.841	93	35.485	93%	94%	93	35.485	-	-	INSPEKTORAT	
		Penyediaan Barang Cetak dan Penggandaan			%		-	-	100	129.634	96	124.987	96%	96%	96	124.987	-	-	INSPEKTORAT	
		Penyediaan Bahan Bacaan dan Peraturan Perundang-undangan			%		-	-	100	4.734	-	-	0%	0%	-	-	-	-	INSPEKTORAT	
		Penyelenggaraan Rapat Koordinasi dan Konsultasi SKPD			%		-	-	100	420.458	75	223.174	75%	53%	75	223.174	-	-	INSPEKTORAT	
		Pengadaan Barang Milik Daerah Penunjang Urusan Pemerintah Daerah			%		-	-	100	58.260	99	52.400	99%	90%	99	52.400	-	-	INSPEKTORAT	
		Pengadaan Peralatan dan Mesin Lainnya			%		-	-	100	58.260	99	52.400	99%	90%	99	52.400	-	-	INSPEKTORAT	
		Penyediaan Jasa Penunjang Urusan Pemerintahan Daerah			%		-	-	100	539.554	95	500.353	95%	93%	95	500.353	-	-	INSPEKTORAT	
		Penyediaan Jasa Surat Menyurat			%		-	-	100	17.400	90	15.800	90%	91%	90	15.800	-	-	INSPEKTORAT	

No	Kode	Urusan / Bidang Urusan Pemerintahan Daerah/ Program/ Kegiatan/ Sub Kegiatan	Indikator Kinerja Program/ Kegiatan/ Sub Kegiatan	Capaian Kinerja RPJMD Pada Tahun 2026		Realisasi Capaian Kinerja RPKD s/d Tahun 2020 (baseline periode RPJMD)		Target Kinerja dan Anggaran RPKD Tahun 2021		Realisasi Capaian Kinerja dan Anggaran RPKD Tahun 2021		Tingkat Capaian Kinerja dan Anggaran RPKD Tahun 2021 (%)		Realisasi Capaian Kinerja dan Anggaran RPJMD s/d Tahun 2021		Tingkat Capaian Kinerja dan Anggaran RPJMD s/d Tahun 2021 (%)		Perangkat Daerah	Ket.	
				K	Satuan Rp. (000)	K	Rp. (000)	K	Rp. (000)	K	Rp. (000)	K	Rp. (000)	K	Rp. (000)	K	Rp. (000)			
1																				
		Penyediaan Jasa Komunikasi, Sumber Daya Air dan Listrik				-	-	100	80.553	92	71.146	92%	88%	92	71.146	-	-	INSPEKTORAT		
		Penyediaan Jasa Pelayanan Umum Kantor				-	-	100	441.601	96	413.408	96%	94%	96	413.408	-	-	INSPEKTORAT		
		Pemeliharaan Barang Milik Daerah Penunjang Urusan Pemerintahan Daerah				-	-	100	382.530	85	292.685	85%	77%	85	292.685	-	-	INSPEKTORAT		
		Penyediaan Jasa Pemeliharaan, Biaya Pemeliharaan, dan Pajak Kendaraan Perorangan Dinas atau Kendaraan Dinas Jabatan				-	-	100	302.260	84	252.750	84%	84%	84	252.750	-	-	INSPEKTORAT		
		Pemeliharaan Peralatan dan Mesin Lainnya				-	-	100	52.270	88	39.935	88%	76%	88	39.935	-	-	INSPEKTORAT		
		Pemeliharaan/Rehabilitasi Gedung Kantor dan Bangunan Lainnya				-	-	100	28.000	#DIV/0!	-	-	0%	-	-	-	-	INSPEKTORAT		
		PROGRAM PENYELENGGARAAN PENGAWASAN				1,00	-													
		Penyelenggaraan Pengawasan Internal				-	-	100	2.867.164	79	1.606.444	79%	56%	79	1.606.444	-	-	INSPEKTORAT		
		Pengawasan Kinerja Pemerintah Daerah				6,00	-	100	1.418.146	90	691.855	90%	49%	96	691.855	-	-	INSPEKTORAT		
		Reviu Laporan Kinerja				-	-	100	215.412	80	173.032	80%	80%	80	173.032	-	-	INSPEKTORAT		
		Reviu Laporan Keuangan				-	-	100	40.317	89	36.046	89%	89%	89	36.046	-	-	INSPEKTORAT		
		Pengawasan Desa				-	-	100	309.918	35	75.900	35%	24%	35	75.900	-	-	INSPEKTORAT		
		Kerjasama Pengawasan Internal				-	-	100	44.182	85	280.712	85%	635%	85	280.712	-	-	INSPEKTORAT		
		Monitoring dan Evaluasi Tindak Lanjut Hasil Pemeriksaan BPK RI dan Tindak Lanjut Hasil Pemeriksaan APIP				-	-	100	839.189	75	348.899	75%	42%	75	348.899	-	-	INSPEKTORAT		
		Penyelenggaraan Pengawasan dengan Tujuan Tertentu				-	-	100	388.235	45	148.114	45%	38%	45	148.114	-	-	INSPEKTORAT		
		Pengawasan Dengan Tujuan Tertentu				-	-	100	388.235	45	148.114	45%	38%	45	148.114	-	-	INSPEKTORAT		
		PROGRAM PERUMUSAN KEBIJAKAN, PENDAMPINGAN DAN ASISTENSI																		
		Perumusan Kebijakan Teknis di Bidang Pengawasan dan Fasilitasi Pengawasan				-	-	100	44.076	43	6.878	43%	16%	43	6.878	-	-	INSPEKTORAT		
		Perumusan Kebijakan Teknis di Bidang Pengawasan				-	-	100	44.076	43	6.878	43%	16%	43	6.878	-	-	INSPEKTORAT		
		Pendampingan dan Asistensi				-	-	100	347.442	73	225.225	73%	65%	73	225.225	-	-	INSPEKTORAT		
		Pendampingan dan Asistensi Urusan Pemerintahan Daerah				-	-	100	89.492	82	68.823	82%	77%	82	68.823	-	-	INSPEKTORAT		
		Pendampingan, Asistensi, Verifikasi, dan Penilaian Reformasi Birokrasi				-	-	100	67.656	71	48.530	71%	72%	71	48.530	-	-	INSPEKTORAT		
		Koordinasi, Monitoring dan Evaluasi serta Verifikasi Pencegahan dan Pemberantasan Korupsi				-	-	100	62.818	71	39.503	71%	63%	71	39.503	-	-	INSPEKTORAT		
		Pendampingan, Asistensi dan Verifikasi Penegakan Integritas				6,00	-	100	127.477	68	68.369	68%	54%	74	68.369	-	-	INSPEKTORAT		
27		UNSUR KEWILAYAHAN																		
		KECAMATAN																		
		PROGRAM PENUNJANG URUSAN PEMERINTAHAN DAERAH KABUPATEN/KOTA																		
		Perencanaan, Pengaran dan Evaluasi Kinerja Perangkat Daerah																		
		Penyusunan Dokumen Perencanaan Perangkat Daerah		Tahun		-	-	1	2.250	1	2.250	100%	100%	1	2.250	-	-	Metro Kibang		
		Administrasi Keuangan Perangkat Daerah				-	-	-	-	-	-	-	-	-	-	-	-	Metro Kibang		
		Penyediaan Gaji dan Tunjangan ASN		Tahun		-	-	1	1.825.984	1	1.591.431	100%	87%	1	1.591.431	-	-	Metro Kibang		

No	Kode	Urusan / Bidang Urusan Pemerintahan Daerah/ Program/ Kegiatan/ Sub Kegiatan	Indikator Kinerja Program/ Kegiatan/ Sub Kegiatan	Capaian Kinerja RPJMD Pada Tahun 2026		Realisasi Capaian Kinerja RKPd s/d Tahun 2020 (baseline periode RPJMD)		Target Kinerja dan Anggaran RKPd Tahun 2021		Realisasi Capaian Kinerja dan Anggaran RKPd Tahun 2021		Tingkat Capaian Kinerja dan Anggaran RKPd Tahun 2021 (%)		Realisasi Capaian Kinerja dan Anggaran RPJMD s/d Tahun 2021		Tingkat Capaian Kinerja dan Anggaran RPJMD s/d Tahun 2021 (%)		Perangkat Daerah	Ket.	
				K	Satuan	Rp. (000)	K	Rp. (000)	K	Rp. (000)	K	Rp. (000)	9 = 8/7 x 100 %		10= 6 + 8		11= 10/5x100%			
													K	Rp. (000)	K	Rp. (000)	K			Rp. (000)
1																				
		Penyediaan Administrasi Pelaksanaan Tugas ASN		Tahun		-	-	1	64.260	1	53.800	100%	84%	1	53.800	-	-	Metro Kibang		
		Pelaksanaan Penatausahaan dan Pengujian/Verifikasi Keuangan SKPD		Tahun		-	-	1	28.440	1	24.300	100%	85%	1	24.300	-	-	Metro Kibang		
		Administrasi Barang Milik Daerah pada Perangkat Daerah				-	-	-	-	-	-	-	-	-	-	-	-	Metro Kibang		
		Administrasi Barang Milik Daerah pada Perangkat Daerah		Tahun		-	-	1	6.900	1	5.900	100%	86%	1	5.900	-	-	Metro Kibang		
		Administrasi Umum Perangkat Daerah				-	-	-	-	-	-	-	-	-	-	-	-	Metro Kibang		
		Penyediaan Peralatan dan Perlengkapan Kantor		Tahun		-	-	1	27.032	1	27.032	100%	100%	1	27.032	-	-	Metro Kibang		
		Penyediaan peralatan rumah tangga		Tahun		-	-	1	6.255	1	6.255	100%	100%	1	6.255	-	-	Metro Kibang		
		Penyediaan Barang Cetak dan Penggandaan		Tahun		-	-	1	5.178	1	5.178	100%	100%	1	5.178	-	-	Metro Kibang		
		Penyelenggaraan Rapat Koordinasi dan Konsultasi SKPD		Tahun		-	-	1	9.930	1	9.930	100%	100%	1	9.930	-	-	Metro Kibang		
		Penyediaan Jasa Penunjang Urusan Pemerintahan Daerah				-	-	-	-	-	-	-	-	-	-	-	-	Metro Kibang		
		Penyediaan Jasa Komunikasi, Sumber Daya Air dan Listrik		Tahun		-	-	1	8.400	1	4.930	100%	59%	1	4.930	-	-	Metro Kibang		
		Penyediaan Jasa Pelayanan Umum Kantor		Tahun		-	-	1	72.948	1	72.948	100%	100%	1	72.948	-	-	Metro Kibang		
		Pemeliharaan Barang Milik Daerah Penunjang Urusan Pemerintahan Daerah				-	-	-	-	-	-	-	-	-	-	-	-	Metro Kibang		
		Penyediaan Jasa Pemeliharaan, Biaya Pemeliharaan dan Pajak Kendaraan Perorangan Dinas atau Kendaraan Dinas Jabatan		Tahun		-	-	1	25.182	1	25.131	100%	100%	1	25.131	-	-	Metro Kibang		
		Pemeliharaan Peralatan dan Mesin Lainnya		Tahun		-	-	1		1		100%	-	1		-	-	Metro Kibang		
		Pemeliharaan/Rehabilitasi Gedung Kantor dan Bangunan Lainnya		Tahun		-	-	1	5.204	1	5.204	100%	100%	1	5.204	-	-	Metro Kibang		
		PROGRAM PENYELENGGARAAN PEMERINTAHAN DAN PELAYANAN PUBLIK				-	-	-	-	-	-	-	-	-	-	-	-	Metro Kibang		
		Pelaksanaan Urusan Pemerintahan yang Dilimpahkan kepada Camat				-	-	-	-	-	-	-	-	-	-	-	-	Metro Kibang		
		Pelaksanaan Urusan Pemerintahan yang terkait dengan Pelayanan Perizinan Non Usaha		Tahun		-	-	1	10.593	1	8.343	100%	79%	1	8.343	-	-	Metro Kibang		
		PROGRAM KOORDINASI KETENTERAMAN DAN KETERTIBAN UMUM				-	-	-	-	-	-	-	-	-	-	-	-	Metro Kibang		
		Koordinasi Upaya Penyelenggaraan Ketenteraman dan Ketertiban Umum				-	-	-	-	-	-	-	-	-	-	-	-	Metro Kibang		
		Sinergitas dengan Kepolisian Negara Republik Indonesia, Tentara Nasional Indonesia dan Instansi Vertikal di Wilayah Kecamatan		Tahun		-	-	1	152.700	1	109.900	100%	72%	1	109.900	-	-	Metro Kibang		
28		UNSUR KEWILAYAHAN																		
		KECAMATAN																		
		PROGRAM PENUNJANG URUSAN PEMERINTAHAN DAERAH KABUPATEN/KOTA																		
		Perencanaan, Penggaran dan Evaluasi Kinerja Perangkat Daerah																		
		Penyusunan Dokumen Perencanaan Perangkat Daerah	Tersusunnya dokumen (renstra, Renja, PPAS)	Bulan		-	-	3	3.000	3	2.250	100%	75%	3	2.250	-	-	Batanghari		

No	Kode	Urusan / Bidang Urusan Pemerintahan Daerah/ Program/ Kegiatan/ Sub Kegiatan	Indikator Kinerja Program/ Kegiatan/ Sub Kegiatan	Capaian Kinerja RPJMD Pada Tahun 2026			Realisasi Capaian Kinerja RKPd s/d Tahun 2020 (baseline periode RPJMD)		Target Kinerja dan Anggaran RKPd Tahun 2021		Realisasi Capaian Kinerja dan Anggaran RKPd Tahun 2021		Tingkat Capaian Kinerja dan Anggaran RKPd Tahun 2021 (%)		Realisasi Capaian Kinerja dan Anggaran RPJMD s/d Tahun 2021		Tingkat Capaian Kinerja dan Anggaran RPJMD s/d Tahun 2021 (%)		Perangkat Daerah	Ket.
				K	Satuan	Rp. (000)	K	Rp. (000)	K	Rp. (000)	K	Rp. (000)	K	Rp. (000)	K	Rp. (000)	K	Rp. (000)		
1	2	3	4	5			6		7		8		9 = 8/7 x 100 %		10= 6 + 8		11= 10/5x100%		12	13
		Administrasi Keuangan Perangkat Daerah					-	-											Batanghari	
		Penyediaan Gaji dan Tunjangan ASN	Terbayarnya gaji dan tunjangan ASN		Tahun		-	-	1	2.152.723	1	2.070.127	100%	96%	1	2.070.127	-	-	Batanghari	
		Penyediaan Administrasi Pelaksanaan Tugas ASN	Terpenuhinya Honorarium Pelaksana Tugas ASN		Tahun		-	-	1	65.160	1	54.800	100%	84%	1	54.800	-	-	Batanghari	
		Pelaksanaan Penatausahaan dan Pengujian/Verifikasi Keuangan SKPD	Terlaksananya Penatausahaan Keuangan SKPD		Tahun		-	-	1	25.140	1	21.000	100%	84%	1	21.000	-	-	Batanghari	
		Administrasi Barang Milik Daerah pada Perangkat Daerah					-	-											Batanghari	
		Penatausahaan Barang Milik Daerah Pada SKPD	Terlaksananya Penatausahaan Barang		Tahun		-	-	1	6.779	1	5.000	100%	74%	1	5.000	-	-	Batanghari	
		Administrasi Umum Perangkat Daerah					-	-											Batanghari	
		Penyediaan Komponen Instalasi Listrik/Penerangan Bangunan Kantor	Tersedianya Komponen Instalasi Listrik/Penerangan Bangunan Kantor		Rekening		-	-	1		1		100%		1		-	-	Batanghari	
		Penyediaan Peralatan dan Perlengkapan Kantor	Tersedianya Peralatan dan Perlengkapan Kantor		Tahun		-	-	1	26.182	1	26.182	100%	100%	1	26.182	-	-	Batanghari	
		Penyediaan Barang Cetak dan Penggandaan	Tersedianya Barang Cetak dan Penggandaan		Tahun		-	-	1	15.238	1	15.238	100%	100%	1	15.238	-	-	Batanghari	
		Penyelenggaraan Rapat Koordinasi dan Konsultasi SKPD	Terlaksananya Rapat Koordinasi dan Konsultasi SKPD		Tahun		-	-	1	18.435	1	17.750	100%	96%	1	17.750	-	-	Batanghari	
		Penyediaan Jasa Penunjang Urusan Pemerintahan Daerah					-	-											Batanghari	
		Penyediaan Jasa Komunikasi, Sumber Daya Air dan Listrik	Terbayarnya Tagihan listrik kantor dan rumah dinas		Tahun		-	-	1	12.003	1	11.069	100%	92%	1	11.069	-	-	Batanghari	
		Penyediaan Jasa Pelayanan Umum Kantor	Terbayarnya Jasa Pelayanan Umum Kantor		Tahun		-	-	1	89.900	1	89.900	100%	100%	1	89.900	-	-	Batanghari	
		Pemeliharaan Barang Milik Daerah Penunjang Urusan Pemerintahan Daerah					-	-											Batanghari	
		Penyediaan Jasa Pemeliharaan, Biaya Pemeliharaan dan Pajak Kendaraan Perorangan Dinas atau Kendaraan Dinas Jabatan	Terpenuhinya Suku Cadang dan BBM Kendaraan Dinas		Tahun		-	-	1	28.060	1	27.871	100%	99%	1	27.871	-	-	Batanghari	
		Pemeliharaan Peralatan dan Mesin Lainnya	Terpenuhinya Service/perawatan peralatan kerja kantor		Jenis		-	-	3	1.340	3	800	100%	60%	3	800	-	-	Batanghari	
		PROGRAM PENYELENGGARAAN PEMERINTAHAN DAN PELAYANAN PUBLIK					-	-											Batanghari	
		Pelaksanaan Urusan Pemerintahan yang Dilimpahkan kepada Camat					-	-											Batanghari	
		Pelaksanaan Urusan Pemerintahan yang terkait dengan Pelayanan Perizinan Non Usaha	Pelayanan Perizinan di Kecamatan (SITU, SIUP, TDP, WDU)		Jenis		-	-	4	12.300	4	12.000	100%	98%	4	12.000	-	-	Batanghari	
		PROGRAM KOORDINASI KETENTRAMAN DAN KETERTIBAN UMUM					-	-											Batanghari	
		Koordinasi Upaya Penyelenggaraan Ketenteraman dan Ketertiban Umum					-	-											Batanghari	
		Sinergitas dengan Kepolisian Negara Republik Indonesia, Tentara Nasional Indonesia dan Instansi Vertikal di Wilayah Kecamatan	Terlaksananya Sosialisasi Keamanan dan Ketertiban Masyarakat		Tahun		-	-	1	150.000	1	93.590	100%	62%	1	93.590	-	-	Batanghari	

No	Kode	Urusan / Bidang Urusan Pemerintahan Daerah/ Program/ Kegiatan/ Sub Kegiatan	Indikator Kinerja Program/ Kegiatan/ Sub Kegiatan	Capaian Kinerja RPJMD Pada Tahun 2026			Realisasi Capaian Kinerja RKPd s/d Tahun 2020 (baseline periode RPJMD)		Target Kinerja dan Anggaran RKPd Tahun 2021		Realisasi Capaian Kinerja dan Anggaran RKPd Tahun 2021		Tingkat Capaian Kinerja dan Anggaran RKPd Tahun 2021 (%)		Realisasi Capaian Kinerja dan Anggaran RPJMD s/d Tahun 2021		Tingkat Capaian Kinerja dan Anggaran RPJMD s/d Tahun 2021 (%)		Perangkat Daerah	Ket.
				K	Satuan	Rp. (000)	K	Rp. (000)	K	Rp. (000)	K	Rp. (000)	K	Rp. (000)	K	Rp. (000)	K	Rp. (000)		
1	2	3	4	5			6		7		8		9 = 8/7 x 100 %		10 = 6 + 8		11 = 10/5x100%		12	13
29		UNSUR KEWILAYAHAN																		
		KECAMATAN																		
		PROGRAM PENUNJANG URUSAN PEMERINTAHAN DAERAH KABUPATEN/KOTA																		Sekampung
		Perencanaan, Penganggaran, dan Evaluasi Kinerja Perangkat Daerah																		Sekampung
		Penyusunan Dokumen Perencanaan Perangkat Daerah	Tersusunnya dokumen (renstra, Renja, PPAS)		Bulan		-	-	3	2.250	3	2.250	100%	100%	3	2.250	-	-		Sekampung
		Administrasi Keuangan Perangkat Daerah																		Sekampung
		Penyediaan Gaji dan Tunjangan ASN	Terbayarnya gaji dan tunjangan ASN		Tahun		-	-	1	2.137.426	1	1.909.518	100%	89%	1	1.909.518	-	-		Sekampung
		Penyediaan Administrasi Pelaksanaan Tugas ASN	Terpenuhinya Honorarium Pelaksana Tugas ASN		Tahun		-	-	1	57.660	1	40.860	100%	71%	1	40.860	-	-		Sekampung
		Pelaksanaan Penatausahaan dan Pengujian/Verifikasi Keuangan SKPD	Terlaksananya Penatausahaan Keuangan SKPD		Tahun		-	-	1	40.860	1	19.900	100%	49%	1	19.900	-	-		Sekampung
		Administrasi Barang Milik Daerah pada Perangkat Daerah																		Sekampung
		Penatausahaan Barang Milik Daerah Pada SKPD	Terlaksananya Penatausahaan Barang Milik Daerah		Tahun		-	-	1	7.200	1	4.800	100%	67%	1	4.800	-	-		Sekampung
		Administrasi Umum Perangkat Daerah																		Sekampung
		Penyediaan Komponen Instalasi Listrik/Penerangan Bangunan Kantor	Tersedianya Komponen Instalasi Listrik/ Penerangan Bangunan Kantor		Rekening		-	-	1	-	1	-	100%	-	1	-	-	-		Sekampung
		Penyediaan Peralatan dan Perlengkapan Kantor	Tersedianya Peralatan dan Perlengkapan Kantor		Tahun		-	-	1	-	1	-	100%	-	1	-	-	-		Sekampung
		Penyediaan Barang Cetak dan Penggandaan	Tersedianya Barang Cetak dan Penggandaan		Tahun		-	-	1	8.449	1	6.730	100%	80%	1	6.730	-	-		Sekampung
		Penyelenggaraan Rapat Koordinasi dan Konsultasi SKPD	Terlaksananya Rapat Koordinasi dan Konsultasi SKPD		Tahun		-	-	1	15.300	1	7.650	100%	50%	1	7.650	-	-		Sekampung
		Penyediaan Jasa Penunjang Urusan Pemerintahan Daerah																		Sekampung
		Penyediaan Jasa Komunikasi, Sumber Daya Air dan Listrik	Terbayarnya Tagihan listrik kantor dan rumah dinas		Tahun		-	-	1	11.840	1	9.100	100%	77%	1	9.100	-	-		Sekampung
		Penyediaan Jasa Pelayanan Umum Kantor	Terbayarnya Jasa Pelayanan Umum Kantor		Tahun		-	-	1	94.002	1	94.000	100%	100%	1	94.000	-	-		Sekampung
		Pemeliharaan Barang Milik Daerah Penunjang Urusan Pemerintahan Daerah																		Sekampung
		Penyediaan Jasa Pemeliharaan, Biaya Pemeliharaan dan Pajak Kendaraan Perorangan Dinas atau Kendaraan Dinas Jabatan	Terpenuhinya Suku Cadang dan BBM Kendaraan Dinas		Tahun		-	-	1	25.690	1	19.350	100%	75%	1	19.350	-	-		Sekampung
		Pemeliharaan Peralatan dan Mesin Lainnya	Terpenuhinya Service/perawatan peralatan kerja kantor		Jenis		-	-	3	5.680	3	2.920	100%	51%	3	2.920	-	-		Sekampung
		PROGRAM PENYELENGGARAAN PEMERINTAHAN DAN PELAYANAN PUBLIK																		Sekampung
		Pelaksanaan Urusan Pemerintahan yang Dilimpahkan kepada Camat																		Sekampung
		Pelaksanaan Urusan Pemerintahan yang terkait dengan Pelayanan Perizinan Non Usaha	Pelayanan Perizinan di Kecamatan (SITU, SIUP, TDP, WDU)		Jenis		-	-	4	15.855	4	15.850	100%	100%	4	15.850	-	-		Sekampung
		PROGRAM KOORDINASI KETENTRAMAN DAN KETERTIBAN UMUM																		Sekampung

No	Kode	Urusan / Bidang Urusan Pemerintahan Daerah/ Program/ Kegiatan/ Sub Kegiatan	Indikator Kinerja Program/ Kegiatan/ Sub Kegiatan	Capaian Kinerja RPJMD Pada Tahun 2026		Realisasi Capaian Kinerja RKPd s/d Tahun 2020 (baseline periode RPJMD)		Target Kinerja dan Anggaran RKPd Tahun 2021		Realisasi Capaian Kinerja dan Anggaran RKPd Tahun 2021		Tingkat Capaian Kinerja dan Anggaran RKPd Tahun 2021 (%)		Realisasi Capaian Kinerja dan Anggaran RPJMD s/d Tahun 2021		Tingkat Capaian Kinerja dan Anggaran RPJMD s/d Tahun 2021 (%)		Perangkat Daerah	Ket.
				K	Satuan	Rp. (000)	K	Rp. (000)	K	Rp. (000)	K	Rp. (000)	K	Rp. (000)	K	Rp. (000)	K		
1		Koordinasi Upaya Penyelenggaraan Ketertarikan dan Ketertiban Umum				-	-		-		-	-	-	-	-	-	-		
		Sinergitas dengan Kepolisian Negara Republik Indonesia, Tentara Nasional Indonesia dan Instansi Vertikal di Wilayah Kecamatan	Terlaksananya Sosialisasi Keamanan dan Ketertiban Masyarakat		Tahun	-	-	1	150.000	1	79.750	100%	53%	1	79.750	-	-		Sekampung
30		UNSUR KEWILAYAHAN																	
		KECAMATAN																	
		PROGRAM PENUNJANG URUSAN PEMERINTAH DAERAH KABUPATEN/KOTA																	
		Perencanaan, Penggaran dan Evaluasi Kinerja Perangkat Daerah		Dokumen		-	-	3	4.004	3	4.004	100%	100%	3	4.004	-	-		Pekalongan
		Penyusunan Dokumen Perencanaan Perangkat Daerah	Jumlah Dokumen Perencanaan Kecamatan (Renstra, Renja, PPAS)	Dokumen		-	-	3	4.004	3	4.004	100%	100%	3	4.004	-	-		Pekalongan
		Administrasi Keuangan Perangkat Daerah																	
		Penyediaan Gaji dan Tunjangan ASN	Jumlah Gaji dan Tunjangan PNS Kecamatan		bulan	-	-	12	2.384.983	12	2.302.485	100%	97%	12	2.302.485	-	-		Pekalongan
		Penyediaan Administrasi Pelaksanaan Tugas ASN	Jumlah Penyediaan Administrasi Pelaksana Tugas ASN (PA, PPK, PPTK, ARSIP)		orang	-	-	4	58.740	4,00	48.250	100%	82%	4	48.250	-	-		Pekalongan
		Pelaksanaan Penatausahaan dan Pengujian/Verifikasi Keuangan SKPD	Jumlah Penatausahaan Keuangan SKPD (Bendahara Pengeluaran, Pembantu Bendahara, Operator SIMDA)		orang	-	-	3	22.680	3	18.900	100%	83%	3	18.900	-	-		Pekalongan
		Administrasi Barang Milik Daerah pada Perangkat Daerah																	
		Administrasi Barang Milik Daerah pada Perangkat Daerah	Jumlah Penatausahaan Barang Milik Daerah Kecamatan		orang	-	-	1	7.275	1	2.400	100%	33%	1	2.400	-	-		Pekalongan
		Administrasi Umum Perangkat Daerah																	
		Penyediaan Komponen Instalasi Listrik/Penerangan Bangunan Kantor	Jumlah dan Jenis Komponen Instalasi Listrik / Penerangan Bangunan Kantor selama 12 Bulan		Jenis	-	-	6	4.567	6	3.279	100%	72%	6	3.279	-	-		Pekalongan
		Penyediaan Peralatan dan Perlengkapan Kantor	Jenis Peralatan dan Perlengkapan Kantor		Jenis	-	-	22	14.530	22	11.132	100%	77%	22	11.132	-	-		Pekalongan
		Penyediaan Barang Cetak dan Penggandaan	Jumlah Barang Cetak dan Penggunaan Kecamatan Selama 1 Tahun		Jenis	-	-	4	11.377	4	8.040	100%	71%	4	8.040	-	-		Pekalongan
		Penyelenggaraan Rapat Koordinasi dan Konsultasi SKPD	Jumlah Rapat Koordinasi dan Konsultasi Kecamatan		kali	-	-	15	35.800	15	25.900	100%	72%	15	25.900	-	-		Pekalongan
		pengadaan peralatan mesin lainnya	pengadaan printer		unit	-	-	1	1.000	1	1.000	100%	100%	1	1.000	-	-		Pekalongan
		penyediaan jasa komunikasi air sumber daya listrik	tersedianya pulsa listrik kantor kecamatan		bulan	-	-	12	5.328	12	1.528	100%	29%	12	1.528	-	-		Pekalongan
		jasa pelayanan umum kantor	pegawai honor beserta tenaga kebersihan		bulan	-	-	12	77.296	12	67.164	100%	87%	12	67.164	-	-		Pekalongan

No	Kode	Urusan / Bidang Urusan Pemerintahan Daerah / Program / Kegiatan / Sub Kegiatan	Indikator Kinerja Program / Kegiatan / Sub Kegiatan	Capaian Kinerja RPJMD Pada Tahun 2026			Realisasi Capaian Kinerja RKPD s/d Tahun 2020 (baseline periode RPJMD)		Target Kinerja dan Anggaran RKPD Tahun 2021		Realisasi Capaian Kinerja dan Anggaran RKPD Tahun 2021		Tingkat Capaian Kinerja dan Anggaran RKPD Tahun 2021 (%)		Realisasi Capaian Kinerja dan Anggaran RPJMD s/d Tahun 2021		Tingkat Capaian Kinerja dan Anggaran RPJMD s/d Tahun 2021 (%)		Perangkat Daerah	Ket.
				K	Satuan	Rp. (000)	K	Rp. (000)	K	Rp. (000)	K	Rp. (000)	K	Rp. (000)	K	Rp. (000)	K	Rp. (000)		
1	2	3	4	5			6		7		8		9 = 8/7 x 100 %		10 = 6 + 8		11 = 10/5x100%		12	13
		Penyediaan Jasa Pemeliharaan, Biaya Pemeliharaan dan Pajak Kendaraan Perorangan Dinas atau Kendaraan Dinas Jabatan	Jumlah Jasa Pemeliharaan, Biaya Pemeliharaan Kendaraan Perorangan Dinas atau Kendaraan Dinas Jabatan Selama 12 Bulan		bulan		-	-	12	21.079	12	14.100	100%	67%	12	14.100	-	-	Pekalongan	
		pemeliharaan / rehabilitas sarana prasarana	pemeliharaan komputer dan printer kecamatan		bulan		-	-	12	3.105	12	2.840	100%	91%	12	2.840	-	-	Pekalongan	
		PROGRAM PENYELENGGARAAN PEMERINTAHAN DAN PELAYANAN PUBLIK					-	-	-	-	-	-	-	-	-	-	-	-	Pekalongan	
		Pelaksanaan Urusan Pemerintahan yang Dilimpahkan kepada Camat					-	-	-	-	-	-	-	-	-	-	-	-	Pekalongan	
		Pelaksanaan Urusan Pemerintahan yang terkait dengan Pelayanan Perizinan Non Usaha	Pelayanan Perizinan di Kecamatan (SITU, SIUP, TDP, WDU)		Dokumen		-	-	3	13.832	3	6.232	100%	45%	3	6.232	-	-	Pekalongan	
		PROGRAM KOORDINASI KETENTRAMAN DAN KETERTIBAN UMUM					-	-	-	-	-	-	-	-	-	-	-	-	Pekalongan	
		Koordinasi Upaya Penyelenggaraan Ketenteraman dan Ketertiban Umum					-	-	-	-	-	-	-	-	-	-	-	-	Pekalongan	
		Sinergitas dengan Kepolisian Negara Republik Indonesia, Tentara Nasional Indonesia dan Instansi Vertikal di Wilayah Kecamatan	Jumlah Sosialisasi Keamanan dan Ketertiban Masyarakat dalam satu tahun		kali		-	-	4	150.000	4	36.683	100%	24%	4	36.683	-	-	Pekalongan	
31		UNSUR KEWILAYAHAN																		
		KECAMATAN																		
		PROGRAM PENUNJANG URUSAN PEMERINTAH DAERAH KABUPATEN/KOTA	Cakupan Pelayanan Umum dan Penunjang Lainnya		%		-	-	100	1.956.732	100	1.696.646	100%	87%	100	1.696.646	-	-	Purbolinggo	
		Perencanaan, Penggaran dan Evaluasi Kinerja Perangkat Daerah	Persentase Perencanaan, Penganggaran dan Evaluasi Kinerja Perangkat Daerah		%		-	-	100	3.000	100	2.964	100%	99%	100	2.964	-	-	Purbolinggo	
		Penyusunan Dokumen Perencanaan Perangkat Daerah	Jumlah Dokumen Perencanaan Kecamatan (Renstra, Renja, PPAS)		Dokumen		-	-	3	3.000	3	2.964	100%	99%	3	2.964	-	-	Purbolinggo	
		Administrasi Keuangan Perangkat Daerah	Persentase Administrasi Keuangan Perangkat Daerah		%		-	-	100	1.788.172	100	1.530.279	100%	86%	100	1.530.279	-	-	Purbolinggo	
		Penyediaan Gaji dan Tunjangan ASN	Jumlah Gaji dan Tunjangan PNS Kecamatan		Jenis		-	-	2	1.689.352	2	1.448.791	100%	86%	2	1.448.791	-	-	Purbolinggo	
		Penyediaan Administrasi Pelaksanaan Tugas ASN	Jumlah Penyediaan Administrasi Pelaksana Tugas ASN (PA, PPK, PPTK)		Orang		-	-	4	66.840	4	54.788	100%	82%	4	54.788	-	-	Purbolinggo	
		Pelaksanaan Penatausahaan dan Pengujian/Verifikasi Keuangan SKPD	Jumlah Penatausahaan Keuangan SKPD (Bendahara Pengeluaran, Pembantu Bendahara, Operator SIMDA)		Orang		-	-	3	31.980	3	26.700	100%	83%	3	26.700	-	-	Purbolinggo	
		Administrasi Barang Milik Daerah pada Perangkat Daerah	Persentase Administrasi Barang Milik Daerah pada Perangkat Daerah		%		-	-	100	7.500	100	6.300	100%	84%	100	6.300	-	-	Purbolinggo	
		Administrasi Barang Milik Daerah pada Perangkat Daerah	Jumlah Penatausahaan Barang Milik Daerah Kecamatan		Orang		-	-	1	7.500	1	6.300	100%	84%	1	6.300	-	-	Purbolinggo	

No	Kode	Urusan / Bidang Urusan Pemerintahan Daerah / Program / Kegiatan / Sub Kegiatan	Indikator Kinerja Program / Kegiatan / Sub Kegiatan	Capaian Kinerja RPJMD Pada Tahun 2026			Realisasi Capaian Kinerja RKPd s/d Tahun 2020 (baseline periode RPJMD)		Target Kinerja dan Anggaran RKPd Tahun 2021		Realisasi Capaian Kinerja dan Anggaran RKPd Tahun 2021		Tingkat Capaian Kinerja dan Anggaran RKPd Tahun 2021 (%)		Realisasi Capaian Kinerja dan Anggaran RPJMD s/d Tahun 2021		Tingkat Capaian Kinerja dan Anggaran RPJMD s/d Tahun 2021 (%)		Perangkat Daerah	Ket.
				K	Satuan	Rp. (000)	K	Rp. (000)	K	Rp. (000)	K	Rp. (000)	K	Rp. (000)	K	Rp. (000)	K	Rp. (000)		
1	2	3	4	5			6		7		8		9 = 8/7 x 100 %		10 = 6 + 8		11 = 10/5x100%		12	13
		Administrasi Kepegawaian Perangkat Daerah	Persentase Administrasi Kepegawaian Perangkat Daerah		%		-	-	100	10.350	100	10.350	100%	100%	100	10.350	-	-	Purbolinggo	
		Pengadaan Pakaian Dinas Beserta Atribut Kelengkapannya	Jumlah Pakaian Dinas (PDH) Beserta Atribut Kelengkapannya Pegawai Kecamatan		Stell		-	-	23	10.350	23	10.350	100%	100%	23	10.350	-	-	Purbolinggo	
		Administrasi Umum Perangkat Daerah	Persentase Administrasi Umum Perangkat Daerah		%		-	-	100	36.530	100	36.290	100%	99%	100	36.290	-	-	Purbolinggo	
		Penyediaan Komponen Instalasi Listrik/Penerangan Bangunan Kantor	Jumlah dan Jenis Komponen Instalasi Listrik / Penerangan Bangunan Kantor selama 12 Bulan		Jenis		-	-	7	4.471	7	4.468	100%	100%	7	4.468	-	-	Purbolinggo	
		Penyediaan Peralatan dan Perlengkapan Kantor	Jumlah dan Jenis Peralatan dan Perlengkapan Kantor selama 12 Bulan		Jenis		-	-	22	11.453	22	11.414	100%	100%	22	11.414	-	-	Purbolinggo	
		Penyediaan Barang Cetak dan Penggandaan	Jumlah Barang Cetak dan Penggandaan Kecamatan Selama Satu Tahun		Jenis		-	-	4	10.006	4	9.808	100%	98%	4	9.808	-	-	Purbolinggo	
		Penyelenggaraan Rapat Koordinasi dan Konsultasi SKPD	Jumlah Rapat Koordinasi dan Konsultasi Kecamatan		Kali		-	-	13	10.600	13	10.600	100%	100%	13	10.600	-	-	Purbolinggo	
		Pengadaan Barang Milik Daerah Penunjang Urusan Pemerintah Daerah	Persentase Pengadaan Barang Milik Daerah Penunjang Urusan Pemerintah Daerah		%		-	-	100	4.750	100	4.750	100%	100%	100	4.750	-	-	Purbolinggo	
		Pengadaan Peralatan dan Mesin Lainnya	Jumlah Peralatan Kantor yang dibutuhkan (Lemari Arsip Kaca)		unit		-	-	2	4.750	2	4.750	100%	100%	2	4.750	-	-	Purbolinggo	
		Penyediaan Jasa Penunjang Urusan Pemerintahan Daerah	Persentase Penyediaan Jasa Penunjang Urusan Pemerintahan Daerah		%		-	-	100	77.321	100	77.321	100%	100%	100	77.321	-	-	Purbolinggo	
		Penyediaan Jasa Komunikasi, Sumber Daya Air dan Listrik	Jumlah Tagihan Listrik Kantor		Rekening		-	-	1	12.025	1	12.025	100%	100%	1	12.025	-	-	Purbolinggo	
		Penyediaan Jasa Pelayanan Umum Kantor	Jumlah Jasa Pelayanan Umum Kantor (Cleaning Service, Operator e-KTP, Penjaga Kantor)		Orang		-	-	5	65.296	5	65.296	100%	100%	5	65.296	-	-	Purbolinggo	
		Pemeliharaan Barang Milik Daerah Penunjang Urusan Pemerintahan Daerah	Persentase Pemeliharaan Barang Milik Daerah Penunjang Urusan Pemerintahan Daerah		%		-	-	100	29.109	100	28.392	100%	98%	100	28.392	-	-	Purbolinggo	
		Penyediaan Jasa Pemeliharaan, Biaya Pemeliharaan dan Pajak Kendaraan Perorangan Dinas atau Kendaraan Dinas Jabatan	Jumlah Jasa Pemeliharaan, Biaya Pemeliharaan Kendaraan Perorangan Dinas atau Kendaraan Dinas Jabatan Selama 12 Bulan		unit		-	-	4	25.659	4	24.942	100%	97%	4	24.942	-	-	Purbolinggo	
		Pemeliharaan Peralatan dan Mesin Lainnya	Jumlah Pemeliharaan Peralatan kerja kantor (AC, Printer, Komputer PC/Laptop)		Jenis		-	-	3	3.450	3	3.450	100%	100%	3	3.450	-	-	Purbolinggo	
		PROGRAM PENYELENGGARAAN PEMERINTAHAN DAN PELAYANAN PUBLIK	Cakupan Penyelenggaraan Pemerintahan Dan Pelayanan Publik		%		-	-	100	13.232	100	13.226	100%	100%	100	13.226	-	-	Purbolinggo	
		Pelaksanaan Urusan Pemerintahan yang Dilimpahkan kepada Camat	Persentase Pelaksanaan Urusan Pemerintahan yang Dilimpahkan kepada Camat		%		-	-	100	13.232	100	13.226	100%	100%	100	13.226	-	-	Purbolinggo	
		Pelaksanaan Urusan Pemerintahan yang terkait dengan Pelayanan Perizinan Non Usaha	Jumlah Pelayanan Perizinan di Kecamatan (SITU,SIUP,TDP, WDU)		Dokumen		-	-	4	13.232	4	13.226	100%	100%	4	13.226	-	-	Purbolinggo	

No	Kode	Urusan / Bidang Urusan Pemerintahan Daerah/ Program/ Kegiatan/ Sub Kegiatan	Indikator Kinerja Program/ Kegiatan/ Sub Kegiatan	Capaian Kinerja RPJMD Pada Tahun 2026		Realisasi Capaian Kinerja RKPd s/d Tahun 2020 (baseline periode RPJMD)		Target Kinerja dan Anggaran RKPd Tahun 2021		Realisasi Capaian Kinerja dan Anggaran RKPd Tahun 2021		Tingkat Capaian Kinerja dan Anggaran RKPd Tahun 2021 (%)		Realisasi Capaian Kinerja dan Anggaran RPJMD s/d Tahun 2021		Tingkat Capaian Kinerja dan Anggaran RPJMD s/d Tahun 2021 (%)		Perangkat Daerah	Ket.	
				K	Satuan	Rp. (000)	K	Rp. (000)	K	Rp. (000)	K	Rp. (000)	K	Rp. (000)	K	Rp. (000)	K			Rp. (000)
1																				
		PROGRAM KOORDINASI KETENTERAMAN DAN KETERTIBAN UMUM	Cakupan Koordinasi Ketenteraman dan Ketertiban Umum		%	-	-	100	150.000	100	65.350	100%	44%	100	65.350	-	-	Purbolinggo		
		Koordinasi Upaya Penyelenggaraan Ketenteraman dan Ketertiban Umum	Persentase Koordinasi Upaya Penyelenggaraan Ketenteraman dan Ketertiban Umum		%	-	-	100	150.000	100	65.350	100%	44%	100	65.350	-	-	Purbolinggo		
		Sinergitas dengan Kepolisian Negara Republik Indonesia, Tentara Nasional Indonesia dan Instansi Vertikal di Wilayah Kecamatan	Jumlah Sosialisasi Keamanan dan Ketertiban Masyarakat dalam satu tahun		Keg	-	-	6	150.000	5	65.350	83%	44%	5	65.350	-	-	Purbolinggo		
32		UNSUR KEWILAYAHAN																		
		KECAMATAN																		
		PROGRAM PENUNJANG URUSAN PEMERINTAH DAERAH KABUPATEN/KOTA	Cakupan Pelayanan Umum dan Penunjang Lainnya		%	-	-	100	2.112.824	100	1.841.612	100%	87%	100	1.841.612	-	-	Raman Utara		
		Perencanaan, Penggaran dan Evaluasi Kinerja Perangkat Daerah	Persentase Perencanaan, Penganggaran dan Evaluasi Kinerja Perangkat Daerah		%	-	-	100	3.000	100,00	2.993	100%	100%	100	2.993	-	-	Raman Utara		
		Penyusunan Dokumen Perencanaan Perangkat Daerah	Jumlah Dokumen Perencanaan Kecamatan (Renstra, Renja, PPAS)		Dok	-	-	3	3.000	3	2.964	100%	99%	3	2.964	-	-	Raman Utara		
		Administrasi Keuangan Perangkat Daerah	Persentase Administrasi Keuangan Perangkat Daerah		%	-	-	100	1.941.738	100	1.693.374	100%	87%	100	1.693.374	-	-	Raman Utara		
		Penyediaan Gaji dan Tunjangan ASN	Jumlah Gaji dan Tunjangan PNS Kecamatan		Jenis	-	-	2	1.851.268	2	1.617.664	100%	87%	2	1.617.664	-	-	Raman Utara		
		Penyediaan Administrasi Pelaksanaan Tugas ASN	Jumlah Penyediaan Administrasi Pelaksana Tugas ASN (PA, PPK, PPTK)		Orang	-	-	4	60.180	4	50.700	100%	84%	4	50.700	-	-	Raman Utara		
		Pelaksanaan Penatausahaan dan Pengujian/Verifikasi Keuangan SKPD	Jumlah Penatausahaan Keuangan SKPD (Bendahara Pengeluaran, Pembantu Bendahara, Operator SIMDA)		Orang	-	-	3	30.290	3,00	25.010	100%	83%	3	25.010	-	-	Raman Utara		
		Administrasi Barang Milik Daerah pada Perangkat Daerah	Persentase Administrasi Barang Milik Daerah pada Perangkat Daerah		%	-	-	100	7.650	100	6.450	100%	84%	100	6.450	-	-	Raman Utara		
		Administrasi Barang Milik Daerah pada Perangkat Daerah	Jumlah Penatausahaan Barang Milik Daerah Kecamatan		Orang	-	-	1	7.650	1	6.450	100%	84%	1	6.450	-	-	Raman Utara		
		Administrasi Umum Perangkat Daerah	Persentase Administrasi Umum Perangkat Daerah		%	-	-	100	50.300	100	31.632	100%	63%	100	31.632	-	-	Raman Utara		
		Penyediaan Komponen Instalasi Listrik/Penerangan Bangunan Kantor	Jumlah dan Jenis Komponen Instalasi Listrik / Penerangan Bangunan Kantor selama 12 Bulan		Jenis	-	-	6	5.253	6	4.988	100%	95%	6	4.988	-	-	Raman Utara		
		Penyediaan Peralatan dan Perlengkapan Kantor	Jumlah dan Jenis Peralatan dan Perlengkapan Kantor selama 12 Bulan		Jenis	-	-	30	17.571	30	10.282	100%	59%	30	10.282	-	-	Raman Utara		
		Penyediaan Barang Cetak dan Penggandaan	Jumlah Barang Cetak dan Penggandaan Kecamatan Selama Satu Tahun		Jenis	-	-	5	12.877	5	5.762	100%	45%	5	5.762	-	-	Raman Utara		

No	Kode	Urusan / Bidang Urusan Pemerintahan Daerah / Program / Kegiatan / Sub Kegiatan	Indikator Kinerja Program / Kegiatan / Sub Kegiatan	Capaian Kinerja RPJMD Pada Tahun 2026			Realisasi Capaian Kinerja RKPd s/d Tahun 2020 (baseline periode RPJMD)		Target Kinerja dan Anggaran RKPd Tahun 2021		Realisasi Capaian Kinerja dan Anggaran RKPd Tahun 2021		Tingkat Capaian Kinerja dan Anggaran RKPd Tahun 2021 (%)		Realisasi Capaian Kinerja dan Anggaran RPJMD s/d Tahun 2021		Tingkat Capaian Kinerja dan Anggaran RPJMD s/d Tahun 2021 (%)		Perangkat Daerah	Ket.
				K	Satuan	Rp. (000)	K	Rp. (000)	K	Rp. (000)	K	Rp. (000)	K	Rp. (000)	K	Rp. (000)	K	Rp. (000)		
1	2	3	4	5			6		7		8		9 = 8/7 x 100 %		10 = 6 + 8		11 = 10/5x100%		12	13
		Penyelenggaraan Rapat Koordinasi dan Konsultasi SKPD	Jumlah Rapat Koordinasi dan Konsultasi Kecamatan		Kali	-	-	1	14.600	1	10.600	100%	73%	1	10.600	-	-	Raman Utara		
		Pengadaan Barang Milik Daerah Penunjang Urusan Pemerintah Daerah	Persentase Pengadaan Barang Milik Daerah Penunjang Urusan Pemerintah Daerah		%	-	-	100	1.700	100	1.700	100%	100%	100	1.700	-	-	Raman Utara		
		Pengadaan Peralatan dan Mesin Lainnya	Jumlah Peralatan Kantor yang dibutuhkan (Mesin Potong Rumput)		unit	-	-	1	1.700	1	1.700	100%	100%	1	1.700	-	-	Raman Utara		
		Penyediaan Jasa Penunjang Urusan Pemerintahan Daerah	Persentase Penyediaan Jasa Penunjang Urusan Pemerintahan Daerah		%	-	-	100	60.029	100	57.966	100%	97%	100	57.966	-	-	Raman Utara		
		Penyediaan Jasa Komunikasi, Sumber Daya Air dan Listrik	Jumlah Tagihan Listrik Kantor		Rekening	-	-	1	12.025	1	10.025	100%	83%	1	10.025	-	-	Raman Utara		
		Penyediaan Jasa Pelayanan Umum Kantor	Jumlah Jasa Pelayanan Umum Kantor (Cleaning Service, Operator e-KTP, Penjaga Kantor)		Orang	-	-	3	48.004	3	47.941	100%	100%	3	47.941	-	-	Raman Utara		
		Pemeliharaan Barang Milik Daerah Penunjang Urusan Pemerintahan Daerah	Persentase Pemeliharaan Barang Milik Daerah Penunjang Urusan Pemerintahan Daerah		%	-	-	100	48.407	100	47.498	100%	98%	100	47.498	-	-	Raman Utara		
		Penyediaan Jasa Pemeliharaan, Biaya Pemeliharaan dan Pajak Kendaraan Perorangan Dinas atau Kendaraan Dinas Jabatan	Jumlah Jasa Pemeliharaan, Biaya Pemeliharaan Kendaraan Perorangan Dinas atau Kendaraan Dinas Jabatan Selama 12 Bulan		unit	-	-	2	31.075	2	30.167	100%	97%	2	30.167	-	-	Raman Utara		
		Pemeliharaan Peralatan dan Mesin Lainnya	Jumlah Pemeliharaan Peralatan kerja kantor (AC, Printer, Komputer PC/Laptop)		Jenis	-	-	3	6.370	3	6.370	100%	100%	3	6.370	-	-	Raman Utara		
		Pemeliharaan/Rehabilitas Gedung Kantor dan Bangunan	Jumlah Pemeliharaan Gedung Kantor dan Rumah Dinas		Unit	-	-	2	10.962	2	10.961	100%	100%	2	10.961	-	-	Raman Utara		
		PROGRAM PENYELENGGARAAN PEMERINTAHAN DAN PELAYANAN PUBLIK	Cakupan Penyelenggaraan Pemerintahan Dan Pelayanan Publik		%	-	-	100	13.398	100	13.160	100%	98%	100	13.160	-	-	Raman Utara		
		Pelaksanaan Urusan Pemerintahan yang Dilimpahkan kepada Camat	Persentase Pelaksanaan Urusan Pemerintahan yang Dilimpahkan kepada Camat		%	-	-	100	13.398	100	13.160	100%	98%	100	13.160	-	-	Raman Utara		
		Pelaksanaan Urusan Pemerintahan yang terkait dengan Pelayanan Perizinan Non Usaha	Jumlah Pelayanan Perizinan di Kecamatan (SITU,SIUP,TDP, WDU)		Dokumen	-	-	4	13.398	4	13.160	100%	98%	4	13.160	-	-	Raman Utara		
		PROGRAM KOORDINASI KETENTERAMAN DAN KETERTIBAN UMUM	Cakupan Korrdinasi Ketenteraman dan Ketertiban Umum		%	-	-	100	150.000	100	72.353	100%	48%	100	72.353	-	-	Raman Utara		
		Koordinasi Upaya Penyelenggaraan Ketenteraman dan Ketertiban Umum	Persentase Koordinasi Upaya Penyelenggaraan Ketenteraman dan Ketertiban Umum		%	-	-	100	150.000	100	72.353	100%	48%	100	72.353	-	-	Raman Utara		
		Sinergitas dengan Kepolisian Negara Republik Indonesia, Tentara Nasional Indonesia dan Instansi Vertikal di Wilayah Kecamatan	Jumlah Sosialisasi Keamanan dan Ketertiban Masyarakat dalam satu tahun		Keg	-	-	6	150.000	5	72.353	83%	48%	5	72.353	-	-	Raman Utara		
33		UNSUR KEWILAYAHAN																		
		KECAMATAN																		
		PROGRAM PENUNJANG URUSAN PEMERINTAHAN DAERAH KABUPATEN/KOTA																Way Bungur		

No	Kode	Urusan / Bidang Urusan Pemerintahan Daerah / Program / Kegiatan / Sub Kegiatan	Indikator Kinerja Program / Kegiatan / Sub Kegiatan	Capaian Kinerja RPJMD Pada Tahun 2026			Realisasi Capaian Kinerja RKPd s/d Tahun 2020 (baseline periode RPJMD)		Target Kinerja dan Anggaran RKPd Tahun 2021		Realisasi Capaian Kinerja dan Anggaran RKPd Tahun 2021		Tingkat Capaian Kinerja dan Anggaran RKPd Tahun 2021 (%)		Realisasi Capaian Kinerja dan Anggaran RPJMD s/d Tahun 2021		Tingkat Capaian Kinerja dan Anggaran RPJMD s/d Tahun 2021 (%)		Perangkat Daerah	Ket.
				K	Satuan	Rp. (000)	K	Rp. (000)	K	Rp. (000)	K	Rp. (000)	K	Rp. (000)	K	Rp. (000)	K	Rp. (000)		
1	2	3	4	5			6		7		8		9 = 8/7 x 100 %		10 = 6 + 8		11 = 10/5x100%		12	13
		Perencanaan, Penganggaran, dan Evaluasi Kinerja Perangkat Daerah																		
		Penyusunan Dokumen Perencanaan Perangkat Daerah	Tersusunnya dokumen (renstra, Renja, PPAS)		Bulan		-	-	3	3.000	3	2.964	100%	99%	3	2.964	-	-	Way Bungur	
		Administrasi Keuangan Perangkat Daerah																		
		Penyediaan Gaji dan Tunjangan ASN	Terbayarnya gaji dan tunjangan ASN		Tahun		-	-	1	1.818.223	1	1.523.512	100%	84%	1	1.523.512	-	-	Way Bungur	
		Penyediaan Administrasi Pelaksanaan Tugas ASN	Terpenuhinya Honorarium Pelaksana Tugas ASN		Tahun		-	-	1	57.890	1	45.230	100%	78%	1	45.230	-	-	Way Bungur	
		Pelaksanaan Penatausahaan dan Pengujian/Verifikasi Keuangan SKPD	Terlaksananya Penatausahaan Keuangan SKPD		Tahun		-	-	1	31.890	1	23.250	100%	73%	1	23.250	-	-	Way Bungur	
		Administrasi Barang Milik Daerah pada Perangkat Daerah																		
		Penatausahaan Barang Milik Daerah Pada SKPD	Terlaksananya Penatausahaan Barang Milik Daerah		Tahun		-	-	1	7.500	1	6.000	100%	80%	1	6.000	-	-	Way Bungur	
		Administrasi Umum Perangkat Daerah																		
		Penyediaan Komponen Instalasi Listrik/Penerangan Bangunan Kantor	Tersedianya Komponen Instalasi Listrik/Penerangan Bangunan Kantor		Rekening		-	-	1	8.884	1	8.880	100%	100%	1	8.880	-	-	Way Bungur	
		Penyediaan Peralatan dan Perlengkapan Kantor	Tersedianya Peralatan dan Perlengkapan Kantor		Tahun		-	-	1	16.633	1	16.550	100%	100%	1	16.550	-	-	Way Bungur	
		Penyediaan Barang Cetak dan Penggandaan	Tersedianya Barang Cetak dan Penggandaan		Tahun		-	-	1	10.145	1	10.145	100%	100%	1	10.145	-	-	Way Bungur	
		Penyelenggaraan Rapat Koordinasi dan Konsultasi SKPD	Terlaksananya Rapat Koordinasi dan Konsultasi SKPD		Tahun		-	-	1	20.000	1	20.000	100%	100%	1	20.000	-	-	Way Bungur	
		Penyediaan Jasa Penunjang Urusan Pemerintahan Daerah																		
		Penyediaan Jasa Komunikasi, Sumber Daya Air dan Listrik	Terbayarnya Tagihan listrik kantor dan rumah dinas		Tahun		-	-	1	12.324	1	12.024	100%	98%	1	12.024	-	-	Way Bungur	
		Penyediaan Jasa Pelayanan Umum Kantor	Terbayarnya Jasa Pelayanan Umum Kantor		Tahun		-	-	1	72.000	1	64.000	100%	89%	1	64.000	-	-	Way Bungur	
		Pemeliharaan Barang Milik Daerah Penunjang Urusan Pemerintahan Daerah																		
		Penyediaan Jasa Pemeliharaan, Biaya Pemeliharaan dan Pajak Kendaraan Perorangan Dinas atau Kendaraan Dinas Jabatan	Terpenuhinya Suku Cadang dan BBM Kendaraan Dinas		Tahun		-	-	1	14.811	1	14.680	100%	99%	1	14.680	-	-	Way Bungur	
		Pemeliharaan Peralatan dan Mesin Lainnya	Terpenuhinya Service/perawatan peralatan kerja kantor		Jenis		-	-	3	9.050	3	9.050	100%	100%	3	9.050	-	-	Way Bungur	
		PROGRAM PENYELENGGARAAN PEMERINTAHAN DAN PELAYANAN PUBLIK																		
		Pelaksanaan Urusan Pemerintahan yang Dilimpahkan kepada Camat																		
		Pelaksanaan Urusan Pemerintahan yang terkait dengan Pelayanan Perizinan Non Usaha	Pelayanan Perizinan di Kecamatan (SITU, SIUP, TDP, WDU)		Jenis		-	-	4	14.334	4	14.300	100%	100%	4	14.300	-	-	Way Bungur	
		PROGRAM KOORDINASI KETENTRAMAN DAN KETERTIBAN UMUM																		
		Koordinasi Upaya Penyelenggaraan Ketenteraman dan Ketertiban Umum																		
		Sinergitas dengan Kepolisian Negara Republik Indonesia, Tentara Nasional Indonesia dan Instansi Vertikal di Wilayah Kecamatan	Terlaksananya Sosialisasi Keamanan dan Ketertiban Masyarakat		Tahun		-	-	1	150.000	1	107.090	100%	71%	1	107.090	-	-	Way Bungur	
34		UNSUR KEWILAYAHAN																		

No	Kode	Urusan / Bidang Urusan Pemerintahan Daerah / Program / Kegiatan / Sub Kegiatan	Indikator Kinerja Program / Kegiatan / Sub Kegiatan	Capaian Kinerja RPJMD Pada Tahun 2026			Realisasi Capaian Kinerja RKPd s/d Tahun 2020 (baseline periode RPJMD)		Target Kinerja dan Anggaran RKPd Tahun 2021		Realisasi Capaian Kinerja dan Anggaran RKPd Tahun 2021		Tingkat Capaian Kinerja dan Anggaran RKPd Tahun 2021 (%)		Realisasi Capaian Kinerja dan Anggaran RPJMD s/d Tahun 2021		Tingkat Capaian Kinerja dan Anggaran RPJMD s/d Tahun 2021 (%)		Perangkat Daerah	Ket.
				K	Satuan	Rp. (000)	K	Rp. (000)	K	Rp. (000)	K	Rp. (000)	K	Rp. (000)	K	Rp. (000)	K	Rp. (000)		
1	2	3	4	5			6		7		8		9 = 8/7 x 100 %		10 = 6 + 8		11 = 10/5x100%		12	13
		KECAMATAN																		
		PROGRAM PENUNJANG URUSAN PEMERINTAHAN DAERAH KABUPATEN/KOTA																		Bumi Agung
		Perencanaan, Penganggaran, dan Evaluasi Kinerja Perangkat Daerah	Persentase Pencapaian Penunjang Urusan Pemerintahan Daerah		Dokumen		-	-	3	2.400	3	2.400	100%	100%	3	2.400	-	-	Bumi Agung	
		Penyusunan Dokumen Perencanaan Perangkat Daerah	jumlah dokumen perencanaan (re nstra, Renja, PPAS)		Dokumen		-	-	3	2.400	3	2.400	100%	100%	3	2.400	-	-	Bumi Agung	
		Administrasi Keuangan Perangkat Daerah	Persentase pemenuhan kebutuhan administrasi perkantoran		bulan		-	-	12	1.996.662	12	1.365.456	100%	68%	12	1.365.456	-	-	Bumi Agung	
		Penyediaan Gaji dan Tunjangan ASN	Terbayarnya gaji dan tunjangan ASN		bulan		-	-	12	1.913.252	12	1.295.956	100%	68%	12	1.295.956	-	-	Bumi Agung	
		Penyediaan Administrasi Pelaksanaan Tugas ASN	Honorarium Administrasi Pelaksana Tugas ASN		bulan		-	-	12	51.580	12	42.950	100%	83%	12	42.950	-	-	Bumi Agung	
		Pelaksanaan Penatausahaan dan Pengujian/Verifikasi Keuangan SKPD	Honorarium Penatausahaan Keuangan SKPD		bulan		-	-	12	31.830	12	26.550	100%	83%	12	26.550	-	-	Bumi Agung	
		Administrasi Barang Milik Daerah pada Perangkat Daerah	Persentase pemenuhan kebutuhan administrasi perkantoran		bulan		-	-	12	6.150	12	5.000	100%	81%	12	5.000	-	-	Bumi Agung	
		Penatausahaan Barang Milik Daerah pada SKPD	Honorarium Pengurus Barang Milik Daerah pada SKPD		bulan		-	-	12	6.150	12	5.000	100%	81%	12	5.000	-	-	Bumi Agung	
		Administrasi Umum Perangkat Daerah			bulan		-	-	12	47.281	12	45.875	100%	97%	12	45.875	-	-	Bumi Agung	
		Penyediaan Komponen Instalasi Listrik/Penerangan Bangunan Kantor	Tersedianya Komponen Instalasi Listrik/ Penerangan Bangunan Kantor		bulan		-	-	12	1.744	12	1.730	100%	99%	12	1.730	-	-	Bumi Agung	
		Penyediaan Peralatan dan Perlengkapan Kantor	Tersedianya Peralatan dan Perlengkapan Kantor		bulan		-	-	12	16.256	12	15.498	100%	95%	12	15.498	-	-	Bumi Agung	
		Penyediaan Barang Cetak dan Penggandaan	Tersedianya Barang Cetak dan Penggandaan		bulan		-	-	12	10.881	12	10.272	100%	94%	12	10.272	-	-	Bumi Agung	
		Penyelenggaraan Rapat Koordinasi dan Konsultasi SKPD	Terlaksananya Rapat Koordinasi dan Konsultasi SKPD		bulan		-	-	12	18.400	12	18.375	100%	100%	12	18.375	-	-	Bumi Agung	
		Penyediaan Jasa Penunjang Urusan Pemerintahan Daerah	Persentase Pencapaian Penunjang Urusan Pemerintahan Daerah		bulan		-	-	12	104.743	12	103.143	100%	98%	12	103.143	-	-	Bumi Agung	
		Penyediaan Jasa Komunikasi, Sumber Daya Air dan Listrik	Terbayarnya Tagihan listrik kantordan rumah dinas		bulan		-	-	12	12.013	12	10.422	100%	87%	12	10.422	-	-	Bumi Agung	
		Penyediaan Jasa Pelayanan Umum Kantor	Jasa Pelayanan Umum Kantor		bulan		-	-	12	92.730	12	92.721	100%	100%	12	92.721	-	-	Bumi Agung	
		Pemeliharaan Barang Milik Daerah Penunjang Urusan Pemerintahan Daerah	Persentase Pencapaian Penunjang Urusan Pemerintahan Daerah		bulan		-	-	12	14.755	12	14.668	100%	99%	12	14.668	-	-	Bumi Agung	
		Penyediaan Jasa Pemeliharaan, Biaya Pemeliharaan dan Pajak Kendaraan Perorangan Dinas atau Kendaraan Dinas/Jabatan	Terpenuhinya Suku Cadang dan BBM Kendaraan Dinas		bulan		-	-	12	12.725	12	12.638	100%	99%	12	12.638	-	-	Bumi Agung	
		Pemeliharaan Peralatan dan Mesin Lainnya	Terpenuhinya Service/perawatanperalatan kerja kantor		bulan		-	-	12	2.030	12	2.030	100%	100%	12	2.030	-	-	Bumi Agung	
		PROGRAM PENYELENGGARAAN PEMERINTAHAN DAN PELAYANAN PUBLIK					-	-				-	-	-	-	-	-	-	Bumi Agung	
		Pelaksanaan Urusan Pemerintahan yang Dilimpahkan kepada Camat	Persentase Pencapaian Penyelenggaraan Pemerintahan dan Pelayanan Publik		bulan		-	-	12	12.150	12	12.150	100%	100%	12	12.150	-	-	Bumi Agung	
		Pelaksanaan Urusan Pemerintahan yang terkait dengan Pelayanan Perizinan Non Usaha	Jumlah Pelayanan Perizinan di Kecamatan (SITU SIUP TDP WDU)		bulan		-	-	12	12.150	12	12.150	100%	100%	12	12.150	-	-	Bumi Agung	

No	Kode	Urusan / Bidang Urusan Pemerintahan Daerah/ Program/ Kegiatan/ Sub Kegiatan	Indikator Kinerja Program/ Kegiatan/ Sub Kegiatan	Capaian Kinerja RPJMD Pada Tahun 2026			Realisasi Capaian Kinerja RKPd s/d Tahun 2020 (baseline periode RPJMD)		Target Kinerja dan Anggaran RKPd Tahun 2021		Realisasi Capaian Kinerja dan Anggaran RKPd Tahun 2021		Tingkat Capaian Kinerja dan Anggaran RKPd Tahun 2021 (%)		Realisasi Capaian Kinerja dan Anggaran RPJMD s/d Tahun 2021		Tingkat Capaian Kinerja dan Anggaran RPJMD s/d Tahun 2021 (%)		Perangkat Daerah	Ket.
				K	Satuan	Rp. (000)	K	Rp. (000)	K	Rp. (000)	K	Rp. (000)	K	Rp. (000)	K	Rp. (000)	K	Rp. (000)		
1																				
		PROGRAM KOORDINASI KETERTAMAN DAN KETERTIBAN UMUM																		
		Koordinasi Upaya Penyelenggaraan Ketertaman dan Ketertiban Umum	Jumlah Sosialisasi Keamanan dan Ketertiban Masyarakat dalam satu tahun		bulan		-	-	12	150.000	12	110.351	100%	74%	12	110.351	-	-	Bumi Agung	
		Sinergitas dengan Kepolisian Negara Republik Indonesia, Tentara Nasional Indonesia dan Instansi Vertikal di Wilayah Kecamatan	Terlaksananya Sosialisasi Keamanan dan Ketertiban Masyarakat		bulan		-	-	12	150.000	12	110.351	100%	74%	12	110.351	-	-	Bumi Agung	
35		UNSUR KEWILAYAHAN																		
		KECAMATAN																		
		PROGRAM PENUNJANG URUSAN PEMERINTAHAN DAERAH KABUPATEN/KOTA																		Sukadana
		Perencanaan, Penggaran dan Evaluasi Kinerja Perangkat Daerah			Jenis		-	-	3	2.400	3	2.250	100%	94%	3	2.250	-	-	Sukadana	
		Penyusunan Dokumen Perencanaan Perangkat Daerah	Jumlah Dokumen Perencanaan Kecamatan (Renstra, Renja, PPAS)		Jenis		-	-	3	2.400	3,00	2.250	100%	94%	3	2.250	-	-	Sukadana	
		Administrasi Keuangan Perangkat Daerah																		Sukadana
		Penyediaan Gaji dan Tunjangan ASN	Jumlah Gaji dan Tunjangan PNS Kecamatan		orang		-	-	16	2.197.423	16	1.684.680	100%	77%	16	1.684.680	-	-	Sukadana	
		Penyediaan Administrasi Pelaksanaan Tugas ASN	Jumlah Penyediaan Administrasi Pelaksana Tugas ASN (PA, PPK, PPTK, ARSIP)		orang		-	-	5	62.940	5	45.000	100%	71%	5	45.000	-	-	Sukadana	
		Pelaksanaan Penatausahaan dan Pengujian/Verifikasi Keuangan SKPD	Jumlah Penatausahaan Keuangan SKPD (Bendahara Pengeluaran, Pembantu Bendahara, Operator SIMDA)		orang		-	-	3	32.130	3	28.540	100%	89%	3	28.540	-	-	Sukadana	
		Administrasi Barang Milik Daerah pada Perangkat Daerah																		Sukadana
		Administrasi Barang Milik Daerah pada Perangkat Daerah	Jumlah Penatausahaan Barang Milik Daerah Kecamatan		orang		-	-	1	7.500	1	6.150	100%	82%	1	6.150	-	-	Sukadana	
		Administrasi Umum Perangkat Daerah																		Sukadana
		Penyediaan Komponen Instalasi Listrik/Penerangan Bangunan Kantor	Jumlah dan Jenis Komponen Instalasi Listrik / Penerangan Bangunan Kantor selama 12 Bulan		Jenis		-	-	6	4.682	6	4.682	100%	100%	6	4.682	-	-	Sukadana	
		Penyediaan Peralatan dan Perlengkapan Kantor	Jenis Peralatan dan Perlengkapan Kantor		Jenis		-	-	22	8.218	22	8.218	100%	100%	22	8.218	-	-	Sukadana	
		Penyediaan Barang Cetak dan Pengandaan	Jumlah Barang Cetak dan Pengandaan Kecamatan Selama 1 Tahun		Jenis		-	-	4	5.960	4	5.960	100%	100%	4	5.960	-	-	Sukadana	
		Penyelenggaraan Rapat Koordinasi dan Konsultasi SKPD	Jumlah Rapat Koordinasi dan Konsultasi Kecamatan		kali		-	-	15	9.000	15	9.000	100%	100%	15	9.000	-	-	Sukadana	
		Penyediaan Jasa Penunjang Urusan Pemerintahan Daerah																		Sukadana
		Penyediaan Jasa Komunikasi, Sumber Daya Air dan Listrik	Jumlah Tagihan Listrik Kantor		Rek		-	-	1	11.200	1	11.200	100%	100%	1	11.200	-	-	Sukadana	
		Penyediaan Jasa Pelayanan Umum Kantor	Jumlah Jasa Pelayanan Umum Kantor (Cleaning Service, Operator e-KTP, Penjaga Kantor, Operator Kantor)		orang		-	-	6	116.580	6	101.180	100%	87%	6	101.180	-	-	Sukadana	

No	Kode	Urusan / Bidang Urusan Pemerintahan Daerah / Program / Kegiatan / Sub Kegiatan	Indikator Kinerja Program / Kegiatan / Sub Kegiatan	Capaian Kinerja RPJMD Pada Tahun 2026		Realisasi Capaian Kinerja RKPd s/d Tahun 2020 (baseline periode RPJMD)		Target Kinerja dan Anggaran RKPd Tahun 2021		Realisasi Capaian Kinerja dan Anggaran RKPd Tahun 2021		Tingkat Capaian Kinerja dan Anggaran RKPd Tahun 2021 (%)		Realisasi Capaian Kinerja dan Anggaran RPJMD s/d Tahun 2021		Tingkat Capaian Kinerja dan Anggaran RPJMD s/d Tahun 2021 (%)		Perangkat Daerah	Ket.	
				K	Satuan	Rp. (000)	K	Rp. (000)	K	Rp. (000)	K	Rp. (000)	K	Rp. (000)	K	Rp. (000)	K			Rp. (000)
1																				
		Pemeliharaan Barang Milik Daerah Penunjang Urusan Pemerintahan Daerah																		
		Penyediaan Jasa Pemeliharaan, Biaya Pemeliharaan dan Pajak Kendaraan Perorangan Dinas atau Kendaraan Dinas Jabatan	Jumlah Jasa Pemeliharaan, Biaya Pemeliharaan Kendaraan Perorangan Dinas atau Kendaraan Dinas Jabatan Selama 12 Bulan	Randis				2	6.726	2	6.726	100%	100%	2	6.726	-	-		Sukadana	
		Pemeliharaan Peralatan dan Mesin Lainnya	Jumlah Pemeliharaan Peralatan kerja kantor (AC, Printer, Komputer PC/Laptop)	Jenis				3	4.060	3	4.060	100%	100%	3	4.060	-	-		Sukadana	
		PROGRAM PENYELENGGARAAN PEMERINTAHAN DAN PELAYANAN PUBLIK																		
		Pelaksanaan Urusan Pemerintahan yang Dilimpahkan kepada Camat	Persentase Pencapaian Penyelenggaraan Pemerintahan dan Pelayanan Publik																	
		Pelaksanaan Urusan Pemerintahan yang terkait dengan Pelayanan Perizinan Non Usaha	Jumlah Pelayanan Perizinan di Kecamatan (SITU SIUP TDP WDU)	Dokumen				4	9.218	4	7.718	100%	84%	4	7.718	-	-		Sukadana	
		PROGRAM KOORDINASI KETERTAMAN DAN KETERTIBAN UMUM																		
		Koordinasi Upaya Penyelenggaraan Ketenteraman dan Ketertiban Umum																		
		Sinergitas dengan Kepolisian Negara Republik Indonesia, Tentara Nasional Indonesia dan Instansi Vertikal di Wilayah Kecamatan	Jumlah Sosialisasi Keamanan dan Ketertiban Masyarakat dalam satu tahun	kali				4	150.000	4	87.770	100%	59%	4	87.770	-	-		Sukadana	
36		UNSUR KEWILAYAHAN																		
		KECAMATAN																		
		PROGRAM PENUNJANG URUSAN PEMERINTAHAN DAERAH KABUPATEN/KOTA																		
		Perencanaan, Penganggaran, dan Evaluasi Kinerja Perangkat Daerah																		
		Penyusunan Dokumen Perencanaan Perangkat Daerah	Terlaksananya Penganggaran dan Evaluasi Kinerja Perangkat Daerah	Bulan				3	3.450	3,00	3.450	100%	100%	3	3.450	-	-		Marga Tiga	
		Administrasi Keuangan Perangkat Daerah	Terlaksananya Administrasi Keuangan Perangkat Daerah																	
		Penyediaan Gaji dan Tunjangan ASN	Terlaksananya Administrasi Keuangan Perangkat Daerah	Bulan				12	1.617.125	12,00	1.384.823	100%	86%	12	1.384.823	-	-		Marga Tiga	
		Penyediaan Administrasi Pelaksanaan Tugas ASN	Terlaksananya Penyediaan Administrasi Pelaksanaan Tugas ASN	Bulan				12	55.660	12,00	46.740	100%	84%	12	46.740	-	-		Marga Tiga	
		Pelaksanaan Penatausahaan dan Pengujian/Verifikasi Keuangan SKPD	Terlaksananya Pelaksanaan Penatausahaan dan Pengujian/Verifikasi Keuangan SKPD	Bulan				12	32.580	12	27.300	100%	84%	12	27.300	-	-		Marga Tiga	
		Administrasi Barang Milik Daerah pada SKPD	Terlaksananya Administrasi Barang Milik Daerah pada SKPD																	
		Penatausahaan Barang Milik Daerah pada SKPD	Terlaksananya Penatausahaan Barang Milik Daerah pada SKPD	Bulan				12	8.700	12	7.300	100%	84%	12	7.300	-	-		Marga Tiga	

No	Kode	Urusan / Bidang Urusan Pemerintahan Daerah/ Program/ Kegiatan/ Sub Kegiatan	Indikator Kinerja Program/ Kegiatan/ Sub Kegiatan	Capaian Kinerja RPJMD Pada Tahun 2026			Realisasi Capaian Kinerja RPKD s/d Tahun 2020 (baseline periode RPJMD)		Target Kinerja dan Anggaran RPKD Tahun 2021		Realisasi Capaian Kinerja dan Anggaran RPKD Tahun 2021		Tingkat Capaian Kinerja dan Anggaran RPKD Tahun 2021 (%)		Realisasi Capaian Kinerja dan Anggaran RPJMD s/d Tahun 2021		Tingkat Capaian Kinerja dan Anggaran RPJMD s/d Tahun 2021 (%)		Perangkat Daerah	Ket.
				K	Satuan	Rp. (000)	K	Rp. (000)	K	Rp. (000)	K	Rp. (000)	K	Rp. (000)	K	Rp. (000)	K	Rp. (000)		
1	2	3	4	5			6		7		8		9 = 8/7 x 100 %		10 = 6 + 8		11 = 10/5x100%		12	13
		Administrasi Umum Perangkat Daerah	Terlaksananya Administrasi Umum Perangkat Daerah				-	-				-	-	-	-	-	-	-	Marga Tiga	
		Penyediaan Komponen Instalasi Listrik/Penerangan Bangunan Kantor	Tersedianya Komponen Instalasi Listrik/Penerangan Bangunan Kantor		Bulan		-	-	12	2.244	12	2.244	100%	100%	12	2.244	-	-	Marga Tiga	
		Penyediaan Peralatan dan Perlengkapan Kantor	Terlaksananya Penyediaan Peralatan dan Perlengkapan Kantor		Bulan		-	-	12	16.752	12	16.752	100%	100%	12	16.752	-	-	Marga Tiga	
		Penyediaan Barang Cetak dan Penggandaan	Terlaksananya Penyediaan Barang Cetak dan Penggandaan		Bulan		-	-	12	12.197	12	12.197	100%	100%	12	12.197	-	-	Marga Tiga	
		Penyelenggaraan Rapat Koordinasi dan Konsultasi SKPD	Terlaksananya Penyelenggaraan Rapat Koordinasi dan Konsultasi SKPD		Bulan		-	-	12	10.600	12,00	8.500	100%	80%	12	8.500	-	-	Marga Tiga	
		Penyediaan Jasa Penunjang Urusan Pemerintah Daerah	Terlaksananya Penyediaan Jasa Penunjang Urusan Pemerintah				-	-				-	-	-	-	-	-	-	Marga Tiga	
		Penyediaan Jasa Komunikasi, Sumber Daya Air dan Listrik	Terlaksananya Penyediaan Jasa Komunikasi, Sumber Daya Air dan Listrik		Bulan		-	-	12	6.068	12	4.430	100%	73%	12	4.430	-	-	Marga Tiga	
		Penyediaan Jasa Pelayanan Umum Kantor	Terlaksananya Penyediaan Jasa Pelayanan Umum Kantor		Bulan		-	-	12	80.158	12,00	80.158	100%	100%	12	80.158	-	-	Marga Tiga	
		Pemeliharaan Barang Milik Daerah Penunjang Urusan Pemerintahan Daerah	Terlaksananya Pemeliharaan Barang Milik Daerah Penunjang Urusan Pemerintahan Daerah				-	-				-	-	-	-	-	-	-	Marga Tiga	
		Penyediaan Jasa Pemeliharaan, Biaya Pemeliharaan dan Pajak Kendaraan Perorangan Dinas atau Kendaraan Dinas Jabatan	Terlaksananya Penyediaan Jasa Pemeliharaan dan Pajak Kendaraan Perorangan Dinas dan Kendaraan Dinas		Bulan		-	-	12	25.228	12	20.733	100%	82%	12	20.733	-	-	Marga Tiga	
		Pemeliharaan Peralatan dan Mesin Lainnya	Terlaksananya Service/perawatan peralatan kerja kantor		Bulan		-	-	12	6.210	12	1.980	100%	32%	12	1.980	-	-	Marga Tiga	
		PROGRAM PENYELENGGARAAN PEMERINTAHAN DAN PELAYANAN PUBLIK					-	-				-	-	-	-	-	-	-	Marga Tiga	
		Pelaksanaan Urusan Pemerintahan yang dilimpahkan kepada Camat	Terlaksananya Urusan Pemerintahan yang dilimpahkan kepada Camat				-	-				-	-	-	-	-	-	-	Marga Tiga	
		Pelaksanaan Urusan Pemerintahan yang terkait dengan Pelayanan Perizinan Non Usaha	Terlaksananya Pelaksanaan urusan Pemerintahan yang terkait dengan Pelayanan Perizinan Non Usaha		Bulan		-	-	12	19.490	12	19.490	100%	100%	12	19.490	-	-	Marga Tiga	
		PROGRAM KOORDINASI KETENTRAMAN DAN KETERTIBAN UMUM					-	-				-	-	-	-	-	-	-	Marga Tiga	
		Koordinasi Upaya Penyelenggaraan Ketentraman dan Ketertiban Umum	Terlaksananya Koordinasi Upaya Penyelenggaraan Ketentraman dan Ketertiban Umum				-	-				-	-	-	-	-	-	-	Marga Tiga	
		Sinergitas dengan Kepolisian Negara Republik Indonesia, Tentara Nasional Indonesia dan Instansi Vertikal di Wilayah Kecamatan	Terlaksananya Sinergitas dengan Kepolisian Negara Republik Indonesia, Tentara Nasional Indonesia dan Instansi Vertikal di Wilayah Kecamatan		Bulan		-	-	12	150.000	12,00	98.980	100%	66%	12	98.980	-	-	Marga Tiga	
37		UNSUR KEWILAYAHAN																		

No	Kode	Urusan / Bidang Urusan Pemerintahan Daerah/ Program/ Kegiatan/ Sub Kegiatan	Indikator Kinerja Program/ Kegiatan/ Sub Kegiatan	Capaian Kinerja RPJMD Pada Tahun 2026			Realisasi Capaian Kinerja RKPd s/d Tahun 2020 (baseline periode RPJMD)		Target Kinerja dan Anggaran RKPd Tahun 2021		Realisasi Capaian Kinerja dan Anggaran RKPd Tahun 2021		Tingkat Capaian Kinerja dan Anggaran RKPd Tahun 2021 (%)		Realisasi Capaian Kinerja dan Anggaran RPJMD s/d Tahun 2021		Tingkat Capaian Kinerja dan Anggaran RPJMD s/d Tahun 2021 (%)		Perangkat Daerah	Ket.
				K	Satuan	Rp. (000)	K	Rp. (000)	K	Rp. (000)	K	Rp. (000)	K	Rp. (000)	K	Rp. (000)	K	Rp. (000)		
1	2	3	4	5			6		7		8		9 = 8/7 x 100 %		10 = 6 + 8		11 = 10/5x100%		12	13
		KECAMATAN																		
		PROGRAM PENUNJANG URUSAN PEMERINTAHAN DAERAH KABUPATEN/KOTA																		
		Perencanaan, Penganggaran, dan Evaluasi Kinerja Perangkat Daerah																		
		Penyusunan Dokumen Perencanaan Perangkat Daerah			Tahun		-	-	1	2.250	1	2.250	100%	100%	1	2.250	-	-		Sekampung Udik
		Administrasi Keuangan Perangkat Daerah					-	-	-	-	-	-	-	-	-	-	-	-		Sekampung Udik
		Penyediaan Gaji dan Tunjangan ASN			Tahun		-	-	1	1.745.361	1	1.495.302	100%	86%	1	1.495.302	-	-		Sekampung Udik
		Penyediaan Administrasi Pelaksanaan Tugas ASN			Tahun		-	-	1	62.640	1	51.200	100%	82%	1	51.200	-	-		Sekampung Udik
		Pelaksanaan Penatausahaan dan Pengujian/Verifikasi Keuangan SKPD			Tahun		-	-	1	32.580	1	24.300	100%	75%	1	24.300	-	-		Sekampung Udik
		Administrasi Barang Milik Daerah pada Perangkat Daerah					-	-	-	-	-	-	-	-	-	-	-	-		Sekampung Udik
		Administrasi Barang Milik Daerah pada Perangkat Daerah			Tahun		-	-	1	6.000	1	5.000	100%	83%	1	5.000	-	-		Sekampung Udik
		Administrasi Umum Perangkat Daerah					-	-	-	-	-	-	-	-	-	-	-	-		Sekampung Udik
		Penyediaan Peralatan dan Perlengkapan Kantor			Tahun		-	-	1	14.361	1	14.361	100%	100%	1	14.361	-	-		Sekampung Udik
		Penyediaan peralatan rumah tangga			Tahun		-	-	1	4.500	1	4.500	100%	100%	1	4.500	-	-		Sekampung Udik
		Penyediaan Barang Cetak dan Penggandaan			Tahun		-	-	1	3.888	1	3.888	100%	100%	1	3.888	-	-		Sekampung Udik
		Penyelenggaraan Rapat Koordinasi dan Konsultasi SKPD			Tahun		-	-	1	20.300	1	20.300	100%	100%	1	20.300	-	-		Sekampung Udik
		Penyediaan Jasa Penunjang Urusan Pemerintahan Daerah					-	-	-	-	-	-	-	-	-	-	-	-		Sekampung Udik
		Penyediaan Jasa Komunikasi, Sumber Daya Air dan Listrik			Tahun		-	-	1	11.354	1	9.261	100%	82%	1	9.261	-	-		Sekampung Udik
		Penyediaan Jasa Pelayanan Umum Kantor			Tahun		-	-	1	90.000	1	90.000	100%	100%	1	90.000	-	-		Sekampung Udik
		Pemeliharaan Barang Milik Daerah Penunjang Urusan Pemerintahan Daerah					-	-	-	-	-	-	-	-	-	-	-	-		Sekampung Udik
		Penyediaan Jasa Pemeliharaan, Biaya Pemeliharaan dan Pajak Kendaraan Perorangan Dinas atau Kendaraan Dinas Jabatan			Tahun		-	-	1	14.346	1	14.296	100%	100%	1	14.296	-	-		Sekampung Udik
		Pemeliharaan/Rehabilitasi Gedung Kantor dan Bangunan Lainnya			Tahun		-	-	1	5.204	1	5.204	100%	100%	1	5.204	-	-		Sekampung Udik
		PROGRAM PENYELENGGARAAN PEMERINTAHAN DAN PELAYANAN PUBLIK					-	-	-	-	-	-	-	-	-	-	-	-		Sekampung Udik
		Pelaksanaan Urusan Pemerintahan yang Dilimpahkan kepada Camat					-	-	-	-	-	-	-	-	-	-	-	-		Sekampung Udik
		Pelaksanaan Urusan Pemerintahan yang terkait dengan Pelayanan Perizinan Non Usaha			Tahun		-	-	1	9.692	1	8.192	100%	85%	1	8.192	-	-		Sekampung Udik
		PROGRAM KOORDINASI KETENTERAMAN DAN KETERTIBAN UMUM					-	-	-	-	-	-	-	-	-	-	-	-		Sekampung Udik
		Koordinasi Upaya Penyelenggaraan Ketenteraman dan Ketertiban Umum					-	-	-	-	-	-	-	-	-	-	-	-		Sekampung Udik
		Sinergitas dengan Kepolisian Negara Republik Indonesia, Tentara Nasional Indonesia dan Instansi Vertikal di Wilayah Kecamatan			Tahun		-	-	1	152.700	1	103.599	100%	68%	1	103.599	-	-		Sekampung Udik
38		UNSUR KEWILAYAHAN																		

No	Kode	Urusan / Bidang Urusan Pemerintahan Daerah / Program / Kegiatan / Sub Kegiatan	Indikator Kinerja Program / Kegiatan / Sub Kegiatan	Capaian Kinerja RPJMD Pada Tahun 2026			Realisasi Capaian Kinerja RKPd s/d Tahun 2020 (baseline periode RPJMD)		Target Kinerja dan Anggaran RKPd Tahun 2021		Realisasi Capaian Kinerja dan Anggaran RKPd Tahun 2021		Tingkat Capaian Kinerja dan Anggaran RKPd Tahun 2021 (%)		Realisasi Capaian Kinerja dan Anggaran RPJMD s/d Tahun 2021		Tingkat Capaian Kinerja dan Anggaran RPJMD s/d Tahun 2021 (%)		Perangkat Daerah	Ket.
				K	Satuan	Rp. (000)	K	Rp. (000)	K	Rp. (000)	K	Rp. (000)	K	Rp. (000)	K	Rp. (000)	K	Rp. (000)		
1	2	3	4	5			6		7		8		9 = 8/7 x 100 %		10 = 6 + 8		11 = 10/5x100%		12	13
		KECAMATAN																		
		PROGRAM PENUNJANG URUSAN PEMERINTAHAN DAERAH KABUPATEN/KOTA																		Labuhan Ratu
		Perencanaan, Penggaran dan Evaluasi Kinerja Perangkat Daerah			Dokumen		-	-	3	3.612	3	3.300	100%	91%	3	3.300	-	-	Labuhan Ratu	
		Penyusunan Dokumen Perencanaan Perangkat Daerah	Jumlah Dokumen Perencanaan Kecamatan (Renstra, Renja, PPAS)		Dokumen		-	-	3	3.612	3,00	3.300	100%	91%	3	3.300	-	-	Labuhan Ratu	
		Administrasi Keuangan Perangkat Daerah																	Labuhan Ratu	
		Penyediaan Gaji dan Tunjangan ASN	Jumlah Gaji dan Tunjangan PNS Kecamatan		orang		-	-	12	1.579.334	12	1.235.477	100%	78%	12	1.235.477	-	-	Labuhan Ratu	
		Penyediaan Administrasi Pelaksanaan Tugas ASN	Jumlah Penyediaan Administrasi Pelaksana Tugas ASN (PA, PPK, PPTK, ARSIP)		orang		-	-	4	52.440	4,00	42.114	100%	80%	4	42.114	-	-	Labuhan Ratu	
		Pelaksanaan Penatausahaan dan Pengujian/Verifikasi Keuangan SKPD	Jumlah Penatausahaan Keuangan SKPD (Bendahara Pengeluaran, Pembantu Bendahara, Operator SIMDA)		orang		-	-	3	51.179	3	45.876	100%	90%	3	45.876	-	-	Labuhan Ratu	
		Administrasi Barang Milik Daerah pada Perangkat Daerah																	Labuhan Ratu	
		Administrasi Barang Milik Daerah pada Perangkat Daerah	Jumlah Penatausahaan Barang Milik Daerah Kecamatan		orang		-	-	1	7.800	1,00	6.600	100%	85%	1	6.600	-	-	Labuhan Ratu	
		Administrasi Umum Perangkat Daerah																	Labuhan Ratu	
		Penyediaan Komponen Instalasi Listrik/Penerangan Bangunan Kantor	Jumlah dan Jenis Komponen Instalasi Listrik / Penerangan Bangunan Kantor selama 12 Bulan		Jenis		-	-	6	6.107	6,00	6.093	100%	100%	6	6.093	-	-	Labuhan Ratu	
		Penyediaan Peralatan dan Perlengkapan Kantor	Jenis Peralatan dan Perlengkapan Kantor		Jenis		-	-	22	15.228	22,00	15.183	100%	100%	22	15.183	-	-	Labuhan Ratu	
		Penyediaan Barang Cetak dan Penggandaan	Jumlah Barang Cetak dan Penggandaan Kecamatan Selama 1 Tahun		Jenis		-	-	4	14.348	4,00	13.218	100%	92%	4	13.218	-	-	Labuhan Ratu	
		Penyelenggaraan Rapat Koordinasi dan Konsultasi SKPD	Jumlah Rapat Koordinasi dan Konsultasi Kecamatan		kali		-	-	15	19.500	15,00	9.000	100%	46%	15	9.000	-	-	Labuhan Ratu	
		Penyediaan Jasa Penunjang Urusan Pemerintahan Daerah																	Labuhan Ratu	
		Penyediaan Jasa Komunikasi, Sumber Daya Air dan Listrik	Jumlah Tagihan Listrik Kantor		Rek		-	-	1	11.200	1	8.341	100%	74%	1	8.341	-	-	Labuhan Ratu	
		Penyediaan Jasa Pelayanan Umum Kantor	Jumlah Jasa Pelayanan Umum Kantor (Cleaning Service, Operator e-KTP, Penjaga Kantor, Operator Kantor)		orang		-	-	2	41.506	2	41.506	100%	100%	2	41.506	-	-	Labuhan Ratu	
		Pemeliharaan Barang Milik Daerah Penunjang Urusan Pemerintahan Daerah																	Labuhan Ratu	
		Penyediaan Jasa Pemeliharaan, Biaya Pemeliharaan dan Pajak Kendaraan Perorangan Dinas atau Kendaraan Dinas Jabatan	Jumlah Jasa Pemeliharaan, Biaya Pemeliharaan Kendaraan Perorangan Dinas atau Kendaraan Dinas Jabatan Selama 12 Bulan		Randis		-	-	2	23.580	2,00	23.580	100%	100%	2	23.580	-	-	Labuhan Ratu	
		Pemeliharaan Peralatan dan Mesin Lainnya	Jumlah Pemeliharaan Peralatan kerja kantor (AC, Printer, Komputer PC/Laptop)		Jenis		-	-	3	6.250	3	6.250	100%	100%	3	6.250	-	-	Labuhan Ratu	

No	Kode	Urusan / Bidang Urusan Pemerintahan Daerah / Program / Kegiatan / Sub Kegiatan	Indikator Kinerja Program / Kegiatan / Sub Kegiatan	Capaian Kinerja RPJMD Pada Tahun 2026			Realisasi Capaian Kinerja RKPD s/d Tahun 2020 (baseline periode RPJMD)		Target Kinerja dan Anggaran RKPD Tahun 2021		Realisasi Capaian Kinerja dan Anggaran RKPD Tahun 2021		Tingkat Capaian Kinerja dan Anggaran RKPD Tahun 2021 (%)		Realisasi Capaian Kinerja dan Anggaran RPJMD s/d Tahun 2021		Tingkat Capaian Kinerja dan Anggaran RPJMD s/d Tahun 2021 (%)		Perangkat Daerah	Ket.
				K	Satuan	Rp. (000)	K	Rp. (000)	K	Rp. (000)	K	Rp. (000)	K	Rp. (000)	K	Rp. (000)	K	Rp. (000)		
1																				
		PROGRAM PENYELENGGARAAN PEMERINTAHAN DAN PELAYANAN PUBLIK					-	-				-	-							Labuhan Ratu
		Pelaksanaan Urusan Pemerintahan yang dilimpahkan kepada Camat	Terlaksananya Urusan Pemerintahan yang dilimpahkan kepada Camat				-	-				-	-							Labuhan Ratu
		Pelaksanaan Urusan Pemerintahan yang terkait dengan Pelayanan Perizinan Non Usaha	Terlaksananya pelaksanaan urusan Pemerintahan yang terkait dengan Pelayanan Perizinan Non Usaha		Dokumen		-	-	3	19.494	3	18.616	100%	95%	3	18.616	-	-		Labuhan Ratu
		PROGRAM KOORDINASI KETENTRAMAN DAN KETERTIBAN UMUM					-	-				-	-							Labuhan Ratu
		Koordinasi Upaya Penyelenggaraan Ketenteraman dan Ketertiban Umum					-	-				-	-							Labuhan Ratu
		Sinergitas dengan Kepolisian Negara Republik Indonesia, Tentara Nasional Indonesia dan Instansi Vertikal di Wilayah Kecamatan	Jumlah Sosialisasi Keamanan dan Ketertiban Masyarakat dalam satu tahun		kali		-	-	4	150.000	4	111.336	100%	74%	4	111.336	-	-		Labuhan Ratu
39		UNSUR KEWILAYAHAN																		
		KECAMATAN																		
		PROGRAM PENUNJANG URUSAN PEMERINTAHAN DAERAH KABUPATEN/KOTA																		Way Jepara
		Perencanaan, Penganggaran, dan Evaluasi Kinerja Perangkat Daerah																		Way Jepara
		Penyusunan Dokumen Perencanaan Perangkat Daerah	Terlaksananya Penganggaran dan Evaluasi Kinerja Perangkat Daerah		Bulan		-	-	3	2.250	3	2.250	100%	100%	3	2.250	-	-		Way Jepara
		Administrasi Keuangan Perangkat Daerah	Terlaksananya Administrasi Keuangan Perangkat Daerah				-	-				-	-							Way Jepara
		Penyediaan Gaji dan Tunjangan ASN	Terpenuhi Gaji dan Tunjangan ASN		Bulan		-	-	12	1.929.538	12,00	1.807.912	100%	94%	12	1.807.912	-	-		Way Jepara
		Penyediaan Administrasi Pelaksanaan Tugas ASN	Terlaksananya Penyediaan Administrasi Pelaksanaan Tugas ASN		Bulan		-	-	12	48.240	12	40.090	100%	83%	12	40.090	-	-		Way Jepara
		Pelaksanaan Penatausahaan dan Pengujian/Verifikasi Keuangan SKPD	Terlaksananya Pelaksanaan Penatausahaan dan Pengujian/Verifikasi Keuangan SKPD		Bulan		-	-	12	24.840	12	22.200	100%	89%	12	22.200	-	-		Way Jepara
		Administrasi Barang Milik Daerah pada SKPD	Terlaksananya Administrasi Barang Milik Daerah pada SKPD				-	-				-	-							Way Jepara
		Penatausahaan Barang Milik Daerah pada SKPD	Terlaksananya Penatausahaan Barang Milik Daerah pada SKPD		Bulan		-	-	12	7.800	12	6.000	100%	77%	12	6.000	-	-		Way Jepara
		Administrasi Umum Perangkat Daerah	Terlaksananya Administrasi Umum Perangkat Daerah				-	-				-	-							Way Jepara
		Penyediaan Peralatan dan Perlengkapan Kantor	Terlaksananya Penyediaan Peralatan dan Perlengkapan Kantor		Bulan		-	-	12	3.774	12	3.588	100%	95%	12	3.588	-	-		Way Jepara
		Penyediaan Barang Cetak dan Penggandaan	Terlaksananya Penyediaan Barang Cetak dan Penggandaan		Bulan		-	-	12	1.480	12	1.480	100%	100%	12	1.480	-	-		Way Jepara

No	Kode	Urusan / Bidang Urusan Pemerintahan Daerah / Program / Kegiatan / Sub Kegiatan	Indikator Kinerja Program / Kegiatan / Sub Kegiatan	Capaian Kinerja RPJMD Pada Tahun 2026			Realisasi Capaian Kinerja RKPd s/d Tahun 2020 (baseline periode RPJMD)		Target Kinerja dan Anggaran RKPd Tahun 2021		Realisasi Capaian Kinerja dan Anggaran RKPd Tahun 2021		Tingkat Capaian Kinerja dan Anggaran RKPd Tahun 2021 (%)		Realisasi Capaian Kinerja dan Anggaran RPJMD s/d Tahun 2021		Tingkat Capaian Kinerja dan Anggaran RPJMD s/d Tahun 2021 (%)		Perangkat Daerah	Ket.
				K	Satuan	Rp. (000)	K	Rp. (000)	K	Rp. (000)	K	Rp. (000)	K	Rp. (000)	K	Rp. (000)	K	Rp. (000)		
1																				
		Penyelenggaraan Rapat Koordinasi dan Konsultasi SKPD	Terlaksananya Penyelenggaraan Rapat Koordinasi dan Konsultasi SKPD		Bulan		-	-	12	9.300	12	9.300	100%	100%	12	9.300	-	-	Way Jepara	
		Penyediaan Jasa Penunjang Urusan Pemerintah Daerah	Terlaksananya Penyediaan Jasa Penunjang Urusan Pemerintah				-	-					-	-			-	-	Way Jepara	
		Penyediaan Jasa Komunikasi, Sumber Daya Air dan Listrik	Terlaksananya Penyediaan Jasa Komunikasi, Sumber Daya Air dan Listrik		Bulan		-	-	12	14.208	12	14.208	100%	100%	12	14.208	-	-	Way Jepara	
		Penyediaan Jasa Pelayanan Umum Kantor	Terlaksananya Penyediaan Jasa Pelayanan Umum Kantor		Bulan		-	-	12	124.200	12	124.200	100%	100%	12	124.200	-	-	Way Jepara	
		Pemeliharaan Barang Milik Daerah Penunjang Urusan Pemerintahan Daerah	Terlaksananya Pemeliharaan Barang Milik Daerah Penunjang Urusan Pemerintahan Daerah				-	-					-	-			-	-	Way Jepara	
		Penyediaan Jasa Pemeliharaan, Biaya Pemeliharaan dan Pajak Kendaraan Perorangan Dinas atau Kendaraan Dinas Jabatan	Terlaksananya Penyediaan Jasa Pemeliharaan dan Pajak Kendaraan Perorangan Dinas dan Kendaraan Dinas		Bulan		-	-	12	11.214	12	11.214	100%	100%	12	11.214	-	-	Way Jepara	
		PROGRAM PENYELENGGARAAN PEMERINTAHAN DAN PELAYANAN PUBLIK					-	-					-	-			-	-	Way Jepara	
		Pelaksanaan Urusan Pemerintahan yang dilimpahkan kepada Camat	Terlaksananya Urusan Pemerintahan yang dilimpahkan kepada Camat				-	-					-	-			-	-	Way Jepara	
		Pelaksanaan Urusan Pemerintahan yang terkait dengan Pelayanan Perizinan Non Usaha	Terlaksananya Pelaksanaan urusan Pemerintahan yang terkait dengan Pelayanan Perizinan Non Usaha		Bulan		-	-	12	18.800	12	18.800	100%	100%	12	18.800	-	-	Way Jepara	
		PROGRAM KOORDINASI KETENTRAMAN DAN KETERTIBAN UMUM					-	-					-	-			-	-	Way Jepara	
		Koordinasi Upaya Penyelenggaraan Ketentraman dan Ketertiban Umum	Terlaksananya Koordinasi Upaya Penyelenggaraan Ketentraman dan Ketertiban Umum				-	-					-	-			-	-	Way Jepara	
		Sinergitas dengan Kepolisian Negara Republik Indonesia, Tentara Nasional Indonesia dan Instansi Vertikal di Wilayah Kecamatan	Terlaksananya Sinergitas dengan Kepolisian Negara Republik Indonesia, Tentara Nasional Indonesia dan Instansi Vertikal di Wilayah Kecamatan		Bulan		-	-	12	150.000	12	114.727	100%	76%	12	114.727	-	-	Way Jepara	
40		UNSUR KEWILAYAHAN																		
		KECAMATAN																		
		PROGRAM PENUNJANG URUSAN PEMERINTAHAN DAERAH KABUPATEN/KOTA																		Braja Selehah
		Perencanaan, Penganggaran, dan Evaluasi Kinerja Perangkat Daerah			Jenis		-	-	3	2.250	3	2.250	100%	100%	3	2.250	-	-	Braja Selehah	
		Penyusunan Dokumen Perencanaan Perangkat Daerah	Jumlah Dokumen Perencanaan Kecamatan (Renstra, Renja, PPAS)		Jenis		-	-	3	2.250	3	2.250	100%	100%	3	2.250	-	-	Braja Selehah	
		Administrasi Keuangan Perangkat Daerah					-	-					-	-			-	-	Braja Selehah	
		Penyediaan Gaji dan Tunjangan ASN	Jumlah Gaji dan Tunjangan PNS Kecamatan		orang		-	-	15	1.701.143	15	1.467.193	100%	86%	15	1.467.193	-	-	Braja Selehah	

No	Kode	Urusan / Bidang Urusan Pemerintahan Daerah/ Program/ Kegiatan/ Sub Kegiatan	Indikator Kinerja Program/ Kegiatan/ Sub Kegiatan	Capaian Kinerja RPJMD Pada Tahun 2026			Realisasi Capaian Kinerja RKP s/d Tahun 2020 (baseline periode RPJMD)		Target Kinerja dan Anggaran RKP Tahun 2021		Realisasi Capaian Kinerja dan Anggaran RKP Tahun 2021		Tingkat Capaian Kinerja dan Anggaran RKP Tahun 2021 (%)		Realisasi Capaian Kinerja dan Anggaran RPJMD s/d Tahun 2021		Tingkat Capaian Kinerja dan Anggaran RPJMD s/d Tahun 2021 (%)		Perangkat Daerah	Ket.
				K	Satuan	Rp. (000)	K	Rp. (000)	K	Rp. (000)	K	Rp. (000)	K	Rp. (000)	K	Rp. (000)	K	Rp. (000)		
1	2	3	4	5			6		7		8		9 = 8/7 x 100 %		10 = 6 + 8		11 = 10/5x100%		12	13
		Penyediaan Administrasi Pelaksanaan Tugas ASN	Jumlah Penyediaan Administrasi Pelaksana Tugas ASN (PA, PPK, PPTK, ARSIP)		orang		-	-	4	63.660	4	52.800	100%	83%	4	52.800	-	-	Braja Sebah	
		Pelaksanaan Penatausahaan dan Pengujian/Verifikasi Keuangan SKPD	Jumlah Penatausahaan Keuangan SKPD (Bendahara Pengeluaran, Pembantu Bendahara, Operator SIMDA)		orang		-	-	3	35.798	3	27.900	100%	78%	3	27.900	-	-	Braja Sebah	
		Administrasi Barang Milik Daerah pada Perangkat Daerah					-	-				-	-	-	-	-	-	-	Braja Sebah	
		Administrasi Barang Milik Daerah pada Perangkat Daerah	Jumlah Penatausahaan Barang Milik Daerah Kecamatan		orang		-	-	1	6.900	1	5.400	100%	78%	1	5.400	-	-	Braja Sebah	
		Administrasi Umum Perangkat Daerah					-	-				-	-	-	-	-	-	-	Braja Sebah	
		Penyediaan Komponen Instalasi Listrik/Penerangan Bangunan Kantor	Jumlah dan Jenis Komponen Instalasi Listrik / Penerangan Bangunan Kantor selama 12 Bulan		Jenis		-	-	3	5.057	3	5.057	100%	100%	3	5.057	-	-	Braja Sebah	
		Penyediaan Peralatan dan Perlengkapan Kantor	Jenis Peralatan dan Perlengkapan Kantor		Jenis		-	-	16	14.140	16	11.968	100%	85%	16	11.968	-	-	Braja Sebah	
		Penyediaan Barang Cetak dan Penggandaan	Jumlah Barang Cetak dan Penggandaan Kecamatan Selama 1 Tahun		Jenis		-	-	4	11.928	4	9.527	100%	80%	4	9.527	-	-	Braja Sebah	
		Penyelenggaraan Rapat Koordinasi dan Konsultasi SKPD	Jumlah Rapat Koordinasi dan Konsultasi Kecamatan		kali		-	-	8	23.100	8	17.100	100%	74%	8	17.100	-	-	Braja Sebah	
		Penyediaan Jasa Penunjang Urusan Pemerintahan Daerah					-	-				-	-	-	-	-	-	-	Braja Sebah	
		Penyediaan Jasa Komunikasi, Sumber Daya Air dan Listrik	Jumlah Tagihan Listrik Kantor		Rek		-	-	1	11.655	1	7.365	100%	63%	1	7.365	-	-	Braja Sebah	
		Penyediaan Jasa Pelayanan Umum Kantor	Jumlah Jasa Pelayanan Umum Kantor (Cleaning Service, Operator e-KTP, Penjaga Kantor, Operator Kantor)		orang		-	-	5	66.048	5	65.475	100%	99%	5	65.475	-	-	Braja Sebah	
		Pemeliharaan Barang Milik Daerah Penunjang Urusan Pemerintahan Daerah					-	-				-	-	-	-	-	-	-	Braja Sebah	
		Penyediaan Jasa Pemeliharaan, Biaya Pemeliharaan dan Pajak Kendaraan Perorangan Dinas atau Kendaraan Dinas Jabatan	Jumlah Jasa Pemeliharaan, Biaya Pemeliharaan Kendaraan Perorangan Dinas atau Kendaraan Dinas Jabatan Selama 12 Bulan		Randis		-	-	2	21.392	2	16.000	100%	75%	2	16.000	-	-	Braja Sebah	
		Pemeliharaan Peralatan dan Mesin Lainnya	Jumlah Pemeliharaan Peralatan kerja kantor (AC, Printer, Komputer PC/Laptop)		Jenis		-	-	3	6.250	3	6.250	100%	100%	3	6.250	-	-	Braja Sebah	
		PROGRAM PENYELENGGARAAN PEMERINTAHAN DAN PELAYANAN PUBLIK					-	-				-	-	-	-	-	-	-	Braja Sebah	
		Pelaksanaan Urusan Pemerintahan yang Dilimpahkan kepada Camat	Jumlah Pelayanan Perizinan di Kecamatan (SITU SIUP TDP WDU)		Dokumen		-	-	4	12.117	4	12.000	100%	99%	4	12.000	-	-	Braja Sebah	
		PROGRAM KOORDINASI KETENTERAMAN DAN KETERTIBAN UMUM					-	-				-	-	-	-	-	-	-	Braja Sebah	
		Koordinasi Upaya Penyelenggaraan Ketenteraman dan Ketertiban Umum					-	-				-	-	-	-	-	-	-	Braja Sebah	
		Sinergitas dengan Kepolisian Negara Republik Indonesia, Tentara Nasional Indonesia dan Instansi Vertikal di Wilayah Kecamatan	Jumlah Sosialisasi Keamanan dan Ketertiban Masyarakat dalam satu tahun		kali		-	-	4	150.000	4	84.010	100%	56%	4	84.010	-	-	Braja Sebah	

No	Kode	Urusan / Bidang Urusan Pemerintahan Daerah/ Program/ Kegiatan/ Sub Kegiatan	Indikator Kinerja Program/ Kegiatan/ Sub Kegiatan	Capaian Kinerja RPJMD Pada Tahun 2026			Realisasi Capaian Kinerja RKPd s/d Tahun 2020 (baseline periode RPJMD)		Target Kinerja dan Anggaran RKPd Tahun 2021		Realisasi Capaian Kinerja dan Anggaran RKPd Tahun 2021		Tingkat Capaian Kinerja dan Anggaran RKPd Tahun 2021 (%)		Realisasi Capaian Kinerja dan Anggaran RPJMD s/d Tahun 2021		Tingkat Capaian Kinerja dan Anggaran RPJMD s/d Tahun 2021 (%)		Perangkat Daerah	Ket.
				K	Satuan	Rp. (000)	K	Rp. (000)	K	Rp. (000)	K	Rp. (000)	K	Rp. (000)	K	Rp. (000)	K	Rp. (000)		
41		UNSUR KEWILAYAHAN																		
		KECAMATAN																		
		PROGRAM PENUNJANG URUSAN PEMERINTAHAN DAERAH KABUPATEN/KOTA																		
		Perencanaan, Penganggaran, dan Evaluasi Kinerja Perangkat Daerah																		
		Penyusunan Dokumen Perencanaan Perangkat Daerah	Jumlah Dokumen Perencanaan Kecamatan (Renstra, Renja, PPAS)	bulan	-	-	3	4.812	3	2.250	100%	47%	3	2.250	-	-	-	-	Mataram Baru	
		Administrasi Keuangan Perangkat Daerah																		
		Penyediaan Gaji dan Tunjangan ASN	Jumlah Gaji dan Tunjangan PNS	tahun	-	-	1	1.346.330	1	1.301.426	100%	97%	1	1.301.426	-	-	-	-	Mataram Baru	
		Penyediaan Administrasi Pelaksanaan Tugas ASN	Jumlah Penyediaan Administrasi Pelaksana Tugas ASN (PA, PPK, PPTK, ARSIP)	tahun	-	-	1	60.210	1	39.730	100%	66%	1	39.730	-	-	-	-	Mataram Baru	
		Pelaksanaan Penatausahaan dan pengujian/Verifikasi keuangan SKPD	Jumlah Penatausahaan Keuangan SKPD Bendahara Pengeluaran, Bendahara Pembantu, Operator SIMDA	orang	-	-	3	31.830	3	20.630	100%	65%	3	20.630	-	-	-	-	Mataram Baru	
		Administrasi Barang Milik Daerah pada Perangkat Daerah																		
		Penatausahaan Barang Milik Daerah SKPD	Jumlah Penatausahaan Barang Milik daerah Kecamatan	orang	-	-	1	6.000	1	5.000	100%	83%	1	5.000	-	-	-	-	Mataram Baru	
		Administrasi Kepegawaian Perangkat Daerah																		
		Pengadaan Pakaian Dinas Beserta Atribut KelengkapanNya	Jumlah Pakaian Dinas Kecamatan Mataram Baru	stell	-	-	23	10.350	23	10.350	100%	100%	23	10.350	-	-	-	-	Mataram Baru	
		Koordinasi dan Pelaksanaan Sistem Informasi Kepegawaian	Honorarium Pelaksanaan Sistem Informasi Kepegawaian	orang	-	-	1	-	1	-	100%	-	1	-	-	-	-	-	Mataram Baru	
		Administrasi Umum Perangkat Daerah																		
		Penyediaan Komponen Instalasi Listrik/Penerangan Bangunan Kantor	Jumlah Komponen Instalasi Listrik	jenis	-	-	7	3.153	7	3.153	100%	100%	7	3.153	-	-	-	-	Mataram Baru	
		Penyediaan Peralatan dan Perlengkapan Kantor	Jumlah Peralatan dan Perlengkapan Kantor 1 Tahun	jenis	-	-	24	11.837	24	11.800	100%	100%	24	11.800	-	-	-	-	Mataram Baru	
		Penyediaan Barang Cetak dan Penggandaan	Jumlah Cetak dan Penggandaan Kecamatan 1 Tahun	jenis	-	-	4	10.554	4	4.200	100%	40%	4	4.200	-	-	-	-	Mataram Baru	
		Penyelenggaraan Rapat Koordinasi dan Konsultasi SKPD	Jumlah Rapat Koordinasi dan Konsultasi Kecamatan	kali	-	-	4	10.950	4	5.000	100%	46%	4	5.000	-	-	-	-	Mataram Baru	
		Pengadaan Barang Milik Daerah Penunjang Urusan Pemerintah Daerah																		
		Pengadaan Peralatan dan Mesin Lainnya	Jumlah Peralatan dan Mesin	unit	-	-	2	4.750	2	4.750	100%	100%	2	4.750	-	-	-	-	Mataram Baru	
		Penyediaan Jasa Penunjang Urusan Pemerintah Daerah																		
		Penyediaan Jasa Komunikasi, Sumber Daya Air dan Listrik	Jumlah Tagihan Listrik Kantor	rekening	-	-	2	11.896	2	9.035	100%	76%	2	9.035	-	-	-	-	Mataram Baru	

No	Kode	Urusan / Bidang Urusan Pemerintahan Daerah/ Program/ Kegiatan/ Sub Kegiatan	Indikator Kinerja Program/ Kegiatan/ Sub Kegiatan	Capaian Kinerja RPJMD Pada Tahun 2026			Realisasi Capaian Kinerja RKPd s/d Tahun 2020 (baseline periode RPJMD)		Target Kinerja dan Anggaran RKPd Tahun 2021		Realisasi Capaian Kinerja dan Anggaran RKPd Tahun 2021		Tingkat Capaian Kinerja dan Anggaran RKPd Tahun 2021 (%)		Realisasi Capaian Kinerja dan Anggaran RPJMD s/d Tahun 2021		Tingkat Capaian Kinerja dan Anggaran RPJMD s/d Tahun 2021 (%)		Perangkat Daerah	Ket.	
				K	Satuan	Rp. (000)	K	Rp. (000)	K	Rp. (000)	K	Rp. (000)	K	Rp. (000)	K	Rp. (000)	K	Rp. (000)			
1																					
		Penyediaan Jasa Pelayanan Umum Kantor	Jumlah Jasa Pelayanan Umum Kantor (Cleaning Service, Operator KTP, Operator Komputer, Penjaga Malam)		orang		-	-	5	57.693	5	57.693	100%	100%	5	57.693	-	-	Mataram Baru		
							-	-				-	-				-	-	Mataram Baru		
		Pemeliharaan Barang Milik Daerah Penunjang Urusan Pemerintah Daerah					-	-				-	-				-	-	Mataram Baru		
		Penyediaan Jasa Pemeliharaan, Biaya Pemeliharaan, dan Pajak Kendaraan Perorangan Dinas atau Kendaraan Dinas Jabatan	Jumlah Suku Cadang, BBM dan Pelumas selama 1 Tahun		unit		-	-	4	27.979	4	18.288	100%	65%	4	18.288	-	-	Mataram Baru		
		Pemeliharaan Peralatan dan Mesin Lainnya	Pemeliharaan peralatan kerja kantor (AC, Printer, komputer PC, Laptop)		jenis		-	-	3	8.400	3	6.202	100%	74%	3	6.202	-	-	Mataram Baru		
		Pemeliharaan/Rehabilitasi Gedung Kantor dan Bangunan Lainnya	Jumlah Pemeliharaan Gedung Kantor Selama 1 Tahun		unit		-	-	1		1		100%	-	1		-	-	Mataram Baru		
		PROGRAM PENYELENGGARAAN PEMERINTAHAN DAN PELAYANAN PUBLIK					-	-				-	-				-	-	Mataram Baru		
		Pelaksanaan Urusan Pemerintahan yang Dilimpahkan Kepada Camat					-	-				-	-				-	-	Mataram Baru		
		Pelaksanaan Urusan Pemerintahan yang Terkait dengan Pelayanan Perizinan Non Usaha	Jumlah Pelayanan Perizinan Kecamatan (SIUP, SITU, TDP, WDU)		Tahun		-	-	1	12.000	1	12.000	100%	100%	1	12.000	-	-	Mataram Baru		
		PROGRAM KOORDINASI KETENTRAMAN DAN KETERTIBAN UMUM					-	-				-	-				-	-	Mataram Baru		
		Koordinasi Upaya Penyelenggaraan dan Ketertiban Umum					-	-				-	-				-	-	Mataram Baru		
		Sinergitas dengan Kepolisian Negara Republik Indonesia, Tentara Nasional Indonesia dan Instansi Vertikal di Wilayah Kecamatan	Jumlah Sosialisasi Keamanan dan Ketertiban Masyarakat dalam 1 Tahun		kali		-	-	4	150.000	4	92.067	100%	61%	4	92.067	-	-	Mataram Baru		
42		UNSUR KEWILAYAHAN																			
		KECAMATAN																			
		PROGRAM PENUNJANG URUSAN PEMERINTAHAN DAERAH KABUPATEN/KOTA																		Jabung	
		Perencanaan, Penganggaran, dan Evaluasi Kinerja Perangkat Daerah			Dokumen		-	-	3		3		100%	-	3		-	-	Jabung		
		Penyusunan Dokumen Perencanaan Perangkat Daerah	Jumlah Dokumen Perencanaan Kecamatan (Renstra, Renja, PPAS)		Dokumen		-	-	3	3.009	3	3.009	100%	100%	3	3.009	-	-	Jabung		
		Administrasi Keuangan Perangkat Daerah					-	-		3.009		3.009	-	100%		3.009	-	-	Jabung		
		Penyediaan Gaji dan Tunjangan ASN	Jumlah Gaji dan Tunjangan PNS Kecamatan		orang		-	-	14		14		100%	-	14		-	-	Jabung		
		Penyediaan Administrasi Pelaksanaan Tugas ASN	Jumlah Penyediaan Administrasi Pelaksana Tugas ASN (PA, PPK, PPTK, ARSIP)		orang		-	-	4	1.545.328	4	1.310.193	100%	85%	4	1.310.193	-	-	Jabung		
		Pelaksanaan Penatausahaan dan Pengujian/Verifikasi Keuangan SKPD	Jumlah Penatausahaan Keuangan SKPD (Bendahara Pengeluaran, Pembantu Bendahara, Operator SIMDA)		orang		-	-	3	56.983	3	47.350	100%	83%	3	47.350	-	-	Jabung		
		Administrasi Barang Milik Daerah pada Perangkat Daerah					-	-		36.780		27.500	-	75%		27.500	-	-	Jabung		

No	Kode	Urusan / Bidang Urusan Pemerintahan Daerah/ Program/ Kegiatan/ Sub Kegiatan	Indikator Kinerja Program/ Kegiatan/ Sub Kegiatan	Capaian Kinerja RPJMD Pada Tahun 2026			Realisasi Capaian Kinerja RKPd s/d Tahun 2020 (baseline periode RPJMD)		Target Kinerja dan Anggaran RKPd Tahun 2021		Realisasi Capaian Kinerja dan Anggaran RKPd Tahun 2021		Tingkat Capaian Kinerja dan Anggaran RKPd Tahun 2021 (%)		Realisasi Capaian Kinerja dan Anggaran RPJMD s/d Tahun 2021		Tingkat Capaian Kinerja dan Anggaran RPJMD s/d Tahun 2021 (%)		Perangkat Daerah	Ket.
				K	Satuan	Rp. (000)	K	Rp. (000)	K	Rp. (000)	K	Rp. (000)	K	Rp. (000)	K	Rp. (000)	K	Rp. (000)		
1	2	3	4	5			6		7		8		9 = 8/7 x 100 %		10 = 6 + 8		11 = 10/5x100%		12	13
		Administrasi Barang Milik Daerah pada Perangkat Daerah	Jumlah Penatausahaan Barang Milik Daerah Kecamatan		orang		-	-	2	-	2	-	100%	-	2	-	-	-	Jabung	
		Administrasi Umum Perangkat Daerah					-	-		12.150		10.150	-	84%	-	10.150	-	-	Jabung	
		Penyediaan Komponen Instalasi Listrik/Penerangan Bangunan Kantor	Jumlah dan Jenis Komponen Instalasi Listrik / Penerangan Bangunan Kantor selama 12 Bulan		Jenis		-	-	4	-	4	-	100%	-	4	-	-	-	Jabung	
		Penyediaan Peralatan dan Perlengkapan Kantor	Jenis Peralatan dan Perlengkapan Kantor		Jenis		-	-	22	4.313	22	4.313	100%	100%	22	4.313	-	-	Jabung	
		Penyediaan Barang Cetak dan Penggandaan	Jumlah Barang Cetak dan Penggandaan Kecamatan Selama 1 Tahun		Jenis		-	-	4	12.159	4	11.584	100%	95%	4	11.584	-	-	Jabung	
		Penyelenggaraan Rapat Koordinasi dan Konsultasi SKPD	Jumlah Rapat Koordinasi dan Konsultasi Kecamatan		kali		-	-	7	6.977	7	5.682	100%	81%	7	5.682	-	-	Jabung	
		Penyediaan Jasa Penunjang Urusan Pemerintahan Daerah					-	-		19.000		17.500	-	92%	-	17.500	-	-	Jabung	
		Penyediaan Jasa Komunikasi, Sumber Daya Air dan Listrik	Jumlah Tagihan Listrik Kantor		Rek		-	-	1	-	1	-	100%	-	1	-	-	-	Jabung	
		Penyediaan Jasa Pelayanan Umum Kantor	Jumlah Jasa Pelayanan Umum Kantor (Cleaning Service, Operator e-KTP, Penjaga Kantor, Operator Kantor)		orang		-	-	7	10.395	7	6.809	100%	66%	7	6.809	-	-	Jabung	
		Pemeliharaan Barang Milik Daerah Penunjang Urusan Pemerintahan Daerah					-	-		91.252		91.252	-	100%	-	91.252	-	-	Jabung	
		Penyediaan Jasa Pemeliharaan, Biaya Pemeliharaan dan Pajak Kendaraan Perorangan Dinas atau Kendaraan Dinas Jabatan	Jumlah Jasa Pemeliharaan, Biaya Pemeliharaan Kendaraan Perorangan Dinas atau Kendaraan Dinas Jabatan Selama 12 Bulan		Randis		-	-	2	-	2	-	100%	-	2	-	-	-	Jabung	
		Pemeliharaan Peralatan dan Mesin Lainnya	Jumlah Pemeliharaan Peralatan kerja kantor (AC, Printer, Komputer PC/Laptop)		Jenis		-	-	3	20.698	3	14.556	100%	70%	3	14.556	-	-	Jabung	
		PROGRAM PENYELENGGARAAN PEMERINTAHAN DAN PELAYANAN PUBLIK					-	-		4.180		1.460	-	35%	-	1.460	-	-	Jabung	
		Pelaksanaan Urusan Pemerintahan yang Dilimpahkan kepada Camat	Jumlah Pelayanan Perizinan di Kecamatan (SITU SIUP TDP WDU)		Dokumen		-	-	3	-	3	-	100%	-	3	-	-	-	Jabung	
		PROGRAM KOORDINASI KETENTERAMAN DAN KETERTIBAN UMUM					-	-		5.906		3.600	-	61%	-	3.600	-	-	Jabung	
		Koordinasi Upaya Penyelenggaraan Ketenteraman dan Ketertiban Umum					-	-		-		-	-	-	-	-	-	-	Jabung	
		Sinergitas dengan Kepolisian Negara Republik Indonesia, Tentara Nasional Indonesia dan Instansi Vertikal di Wilayah Kecamatan	Jumlah Sosialisasi Keamanan dan Ketertiban Masyarakat dalam satu tahun		kali		-	-	4	-	4	-	100%	-	4	-	-	-	Jabung	
43		UNSUR KEWILAYAHAN																		
		KECAMATAN																		
		PROGRAM PENUNJANG URUSAN PEMERINTAHAN DAERAH KABUPATEN/KOTA																	Gunung Pelindung	

No	Kode	Urusan / Bidang Urusan Pemerintahan Daerah/ Program/ Kegiatan/ Sub Kegiatan	Indikator Kinerja Program/ Kegiatan/ Sub Kegiatan	Capaian Kinerja RPJMD Pada Tahun 2026			Realisasi Capaian Kinerja RKPd s/d Tahun 2020 (baseline periode RPJMD)		Target Kinerja dan Anggaran RKPd Tahun 2021		Realisasi Capaian Kinerja dan Anggaran RKPd Tahun 2021		Tingkat Capaian Kinerja dan Anggaran RKPd Tahun 2021 (%)		Realisasi Capaian Kinerja dan Anggaran RPJMD s/d Tahun 2021		Tingkat Capaian Kinerja dan Anggaran RPJMD s/d Tahun 2021 (%)		Perangkat Daerah	Ket.
				K	Satuan	Rp. (000)	K	Rp. (000)	K	Rp. (000)	K	Rp. (000)	K	Rp. (000)	K	Rp. (000)	K	Rp. (000)		
1	2	3	4	5			6		7		8		9 = 8/7 x 100 %		10 = 6 + 8		11 = 10/5x100%		12	13
		Perencanaan, Penganggaran, dan Evaluasi Kinerja Perangkat Daerah		K	Satuan	Rp. (000)	K	Rp. (000)	K	Rp. (000)	K	Rp. (000)	K	Rp. (000)	K	Rp. (000)	K	Rp. (000)		
		Penyusunan Dokumen Perencanaan Perangkat Daerah	Terusunnya Dokumen Perencanaan(Renstra,Renja,PPAS)		Bulan	-	-	-	3	2.250	3	2.250	100%	100%	3	2.250	-	-	Gunung Pelindung	
		Administrasi Keuangan Perangkat Daerah				-	-	-	-	-	-	-	-	-	-	-	-	-	Gunung Pelindung	
		Penyediaan Gaji dan Tunjangan ASN	Terpenuhinya Gaji dan Tunjangan ASN		Tahun	-	-	-	1	-	1	-	100%	-	1	-	-	-	Gunung Pelindung	
		Pelaksanaan Tugas ASN	Terpenuhinya honor Pelaksana ASN		Tahun	-	-	-	1	51.040	1	41.700	100%	82%	1	41.700	-	-	Gunung Pelindung	
		Pelaksanaan Penatausahaan dan Pengujian/Verifikasi Keuangan SKPD	Terlaksananya Penatausahaan Keuangan SKPD		Tahun	-	-	-	1	32.280	1	27.900	100%	86%	1	27.900	-	-	Gunung Pelindung	
		Administrasi Barang Milik Daerah pada Perangkat Daerah				-	-	-	-	-	-	-	-	-	-	-	-	-	Gunung Pelindung	
		Administrasi Barang Milik Daerah pada Perangkat Daerah	Terlaksananya Penatausahaan Barang Milik Daerah		Tahun	-	-	-	1	7.200	1	5.000	100%	69%	1	5.000	-	-	Gunung Pelindung	
		Administrasi Umum Perangkat Daerah				-	-	-	-	-	-	-	-	-	-	-	-	-	Gunung Pelindung	
		Penyediaan Peralatan dan Perlengkapan Kantor	Tersedianya Peralatan Tulis Kantor		Tahun	-	-	-	1	7.253	1	-	100%	0%	1	-	-	-	Gunung Pelindung	
		Penyediaan peralatan rumah tangga	Tersedianya Peralatan RT Kantor		Tahun	-	-	-	1	7.450	1	-	100%	0%	1	-	-	-	Gunung Pelindung	
		Penyediaan Barang Cetak dan Pengandaan	Tersedianya Barang Cetak dan Pengandaan Kantor		Tahun	-	-	-	1	-	1	-	100%	-	1	-	-	-	Gunung Pelindung	
		Penyelenggaraan Rapat Koordinasi dan Konsultasi SKPD	Terlaksananya Rapat Koordinasi dan Konsultasi SKPD		Tahun	-	-	-	1	10.500	1	-	100%	0%	1	-	-	-	Gunung Pelindung	
		Penyediaan Jasa Penunjang Urusan Pemerintahan Daerah				-	-	-	-	-	-	-	-	-	-	-	-	-	Gunung Pelindung	
		Penyediaan Jasa Komunikasi, Sumber Daya Air dan Listrik	Terbayarnya Listrik Kantor dan Rumah Dinas		Tahun	-	-	-	1	10.138	1	8.066	100%	80%	1	8.066	-	-	Gunung Pelindung	
		Penyediaan Jasa Pelayanan Umum Kantor	Terbayarnya Honorarium SKPD		Tahun	-	-	-	1	91.150	1	90.000	100%	99%	1	90.000	-	-	Gunung Pelindung	
		Pemeliharaan Barang Milik Daerah Penunjang Urusan Pemerintahan Daerah				-	-	-	-	-	-	-	-	-	-	-	-	-	Gunung Pelindung	
		Penyediaan Jasa Pemeliharaan, Biaya Pemeliharaan dan Pajak Kendaraan Perorangan Dinas atau Kendaraan Dinas Jabatan	Terpeliharanya Kendaraan Dinas dan suku cadang kendaraan		Tahun	-	-	-	1	17.775	1	6.458	100%	36%	1	6.458	-	-	Gunung Pelindung	
		Pengadaan Peralatan dan Mesin lainnya	Terpenuhinya Peralatan komputer kantor		Tahun	-	-	-	1	8.050	1	-	100%	0%	1	-	-	-	Gunung Pelindung	
		Pemeliharaan/Rehabilitasi Gedung Kantor dan Bangunan Lainnya			Tahun	-	-	-	1	-	1	-	100%	-	1	-	-	-	Gunung Pelindung	
		PROGRAM PENYELENGGARAAN PEMERINTAHAN DAN PELAYANAN PUBLIK				-	-	-	-	-	-	-	-	-	-	-	-	-	Gunung Pelindung	
		Pelaksanaan Urusan Pemerintahan yang Dilimpahkan kepada Camat				-	-	-	-	-	-	-	-	-	-	-	-	-	Gunung Pelindung	
		Pelaksanaan Urusan Pemerintahan yang terkait dengan Pelayanan Perizinan Non Usaha	Terlaksananya Pelayanan Perizinan Siup,Situ, TDP SKPD		Tahun	-	-	-	1	20.000	1	18.000	100%	90%	1	18.000	-	-	Gunung Pelindung	
		PROGRAM KOORDINASI KETENTERAMAN DAN KETERTIBAN UMUM				-	-	-	-	-	-	-	-	-	-	-	-	-	Gunung Pelindung	
		Koordinasi Upaya Penyelenggaraan Ketenteraman dan Ketertiban Umum				-	-	-	-	-	-	-	-	-	-	-	-	-	Gunung Pelindung	
		Sinergitas dengan Kepolisian Negara Republik Indonesia, Tentara Nasional Indonesia dan Instansi Vertikal di Wilayah Kecamatan	Telaksananya Koordinasi Keamanan dan Ketertiban Masyarakat		Tahun	-	-	-	1	150.000	1	-	100%	0%	1	-	-	-	Gunung Pelindung	

No	Kode	Urusan / Bidang Urusan Pemerintahan Daerah / Program / Kegiatan / Sub Kegiatan	Indikator Kinerja Program / Kegiatan / Sub Kegiatan	Capaian Kinerja RPJMD Pada Tahun 2026			Realisasi Capaian Kinerja RKPd s/d Tahun 2020 (baseline periode RPJMD)		Target Kinerja dan Anggaran RKPd Tahun 2021		Realisasi Capaian Kinerja dan Anggaran RKPd Tahun 2021		Tingkat Capaian Kinerja dan Anggaran RKPd Tahun 2021 (%)		Realisasi Capaian Kinerja dan Anggaran RPJMD s/d Tahun 2021		Tingkat Capaian Kinerja dan Anggaran RPJMD s/d Tahun 2021 (%)		Perangkat Daerah	Ket.
				K	Satuan	Rp. (000)	K	Rp. (000)	K	Rp. (000)	K	Rp. (000)	K	Rp. (000)	K	Rp. (000)	K	Rp. (000)		
1	2	3	4	5			6		7		8		9 = 8/7 x 100 %		10 = 6 + 8		11 = 10/5x100%		12	13
44		UNSUR KEWILAYAHAN																		
		KECAMATAN																		
		PROGRAM PENUNJANG URUSAN PEMERINTAHAN DAERAH KABUPATEN/KOTA																		
		Perencanaan, Penganggaran, dan Evaluasi Kinerja Perangkat Daerah																		
		Penyusunan Dokumen Perencanaan Perangkat Daerah	Tersusunnya dokumen (renstra, Renja, PPAS)		Bulan		-	-	3	2.250	3	2.250	100%	100%	3	2.250	-	-	Marga Sekampung	
		Administrasi Keuangan Perangkat Daerah					-	-				-	-				-	-	Marga Sekampung	
		Penyediaan Gaji dan Tunjangan ASN	Terbayarnya gaji dan tunjangan ASN		Tahun		-	-	1	1.455.353	1	1.251.884	100%	86%	1	1.251.884	-	-	Marga Sekampung	
		Penyediaan Administrasi Pelaksanaan Tugas ASN	Terpenuhinya Honorarium Pelaksana Tugas ASN		Tahun		-	-	1	56.640	1	45.750	100%	81%	1	45.750	-	-	Marga Sekampung	
		Pelaksanaan Penatausahaan dan Pengujian/Verifikasi Keuangan SKPD	Terlaksananya Penatausahaan Keuangan SKPD		Tahun		-	-	1	24.840	1	20.700	100%	83%	1	20.700	-	-	Marga Sekampung	
		Administrasi Barang Milik Daerah pada Perangkat Daerah					-	-				-	-				-	-	Marga Sekampung	
		Penatausahaan Barang Milik Daerah Pada SKPD	Terlaksananya Penatausahaan Barang Milik Daerah		Tahun		-	-	1	6.900	1	5.000	100%	72%	1	5.000	-	-	Marga Sekampung	
		Administrasi Umum Perangkat Daerah					-	-				-	-				-	-	Marga Sekampung	
		Penyediaan Peralatan dan Perlengkapan Kantor	Tersedianya Peralatan dan Perlengkapan Kantor		Tahun		-	-	1	12.676	1	12.276	100%	97%	1	12.276	-	-	Marga Sekampung	
		Penyediaan Barang Cetak dan Penggandaan	Tersedianya Barang Cetak dan Penggandaan		Tahun		-	-	1	1.749	1	1.749	100%	100%	1	1.749	-	-	Marga Sekampung	
		Penyelenggaraan Rapat Koordinasi dan Konsultasi SKPD	Terlaksananya Rapat Koordinasi dan Konsultasi SKPD		Tahun		-	-	1	3.600	1	3.600	100%	100%	1	3.600	-	-	Marga Sekampung	
		Penyediaan Jasa Penunjang Urusan Pemerintahan Daerah					-	-				-	-				-	-	Marga Sekampung	
		Penyediaan Jasa Komunikasi, Sumber Daya Air dan Listrik	Terbayarnya Tagihan listrik kantor dan rumah dinas		Tahun		-	-	1	11.200	1	4.419	100%	39%	1	4.419	-	-	Marga Sekampung	
		Penyediaan Jasa Pelayanan Umum Kantor	Terbayarnya Jasa Pelayanan Umum Kantor		Tahun		-	-	1	108.000	1	108.000	100%	100%	1	108.000	-	-	Marga Sekampung	
		Pemeliharaan Barang Milik Daerah Penunjang Urusan Pemerintahan Daerah					-	-				-	-				-	-	Marga Sekampung	
		Penyediaan Jasa Pemeliharaan, Biaya Pemeliharaan dan Pajak Kendaraan Perorangan Dinas atau Kendaraan Dinas Jabatan	Terpenuhinya Suku Cadang dan BBM Kendaraan Dinas		Tahun		-	-	1	20.502	1	20.502	100%	100%	1	20.502	-	-	Marga Sekampung	
		Pemeliharaan Peralatan dan Mesin Lainnya	Terpenuhinya Service/perawatan peralatan kerja kantor		Jenis		-	-	3		3		100%	-	3		-	-	Marga Sekampung	
		Pemeliharaan Aset Tetap Lainnya	Pemelihara Aset Tetap Lainnya		Tahun		-	-	1		1		100%	-	1		-	-	Marga Sekampung	
		Pemeliharaan Rehabilitas Gedung Kantor dan Bangunan Lainnya	Pemeliharaan Rehabilitas Gedung Kantor dan Bangunan Lainnya		Tahun		-	-	1	5.204	1	5.204	100%	100%	1	5.204	-	-	Marga Sekampung	
		PROGRAM PENYELENGGARAAN PEMERINTAHAN DAN PELAYANAN PUBLIK					-	-				-	-				-	-	Marga Sekampung	
		Pelaksanaan Urusan Pemerintahan yang Dilimpahkan kepada Camat					-	-				-	-				-	-	Marga Sekampung	
		Pelaksanaan Urusan Pemerintahan yang terkait dengan Pelayanan Perizinan Non Usaha	Pelayanan Perizinan di Kecamatan (SITU, SIUP, TDP, WDU)		Jenis		-	-	4	19.012	4	18.000	100%	95%	4	18.000	-	-	Marga Sekampung	

No	Kode	Urusan / Bidang Urusan Pemerintahan Daerah/ Program/ Kegiatan/ Sub Kegiatan	Indikator Kinerja Program/ Kegiatan/ Sub Kegiatan	Capaian Kinerja RPJMD Pada Tahun 2026			Realisasi Capaian Kinerja RKPD s/d Tahun 2020 (baseline periode RPJMD)		Target Kinerja dan Anggaran RKPD Tahun 2021		Realisasi Capaian Kinerja dan Anggaran RKPD Tahun 2021		Tingkat Capaian Kinerja dan Anggaran RKPD Tahun 2021 (%)		Realisasi Capaian Kinerja dan Anggaran RPJMD s/d Tahun 2021		Tingkat Capaian Kinerja dan Anggaran RPJMD s/d Tahun 2021 (%)		Perangkat Daerah	Ket.
				K	Satuan	Rp. (000)	K	Rp. (000)	K	Rp. (000)	K	Rp. (000)	K	Rp. (000)	K	Rp. (000)	K	Rp. (000)		
1	2	3	4	5			6		7		8		9 = 8/7 x 100 %		10= 6 + 8		11= 10/5x100%		12	13
		PROGRAM KOORDINASI KETERTIBAN DAN KETERTIBAN UMUM					-	-				-	-	-	-	-	-	-	Marga Sekampung	
		Koordinasi Upaya Penyelenggaraan Ketenteraman dan Ketertiban Umum					-	-				-	-	-	-	-	-	-	Marga Sekampung	
		Sinergitas dengan Kepolisian Negara Republik Indonesia, Tentara Nasional Indonesia dan Instansi Vertikal di Wilayah Kecamatan	Terlaksananya Sosialisasi Keamanan dan Ketertiban Masyarakat		Tahun		-	-	1	152.700	1	114.450	100%	75%	1	114.450	-	-	Marga Sekampung	
45		UNSUR KEWILAYAHAN																		
		KECAMATAN																		
		PROGRAM PENUNJANG URUSAN PEMERINTAHAN DAERAH KABUPATEN/KOTA																		
		Perencanaan, Penggaran dan Evaluasi Kinerja Perangkat Daerah																		
		Penyusunan Dokumen Perencanaan Perangkat Daerah	Tersusunnya dokumen (renstra, Renja, PPAS)		Bulan		-	-	3	2.000	3	2.000	100%	100%	3	2.000	-	-	Melinting	
		Administrasi Keuangan Perangkat Daerah					-	-				-	-				-	-	Melinting	
		Penyediaan Gaji dan Tunjangan ASN	Terbayarnya gaji dan tunjangan ASN		Tahun		-	-	1	1.899.895	1	1.402.122	100%	74%	1	1.402.122	-	-	Melinting	
		Penyediaan Administrasi Pelaksanaan Tugas ASN	Terpenuhinya Honorarium Pelaksana Tugas ASN		Tahun		-	-	1	76.840	1	63.300	100%	82%	1	63.300	-	-	Melinting	
		Pelaksanaan Penatausahaan dan Pengujian/Verifikasi Keuangan SKPD	Terlaksananya Penatausahaan Keuangan SKPD		Tahun		-	-	1	35.960	1	30.200	100%	84%	1	30.200	-	-	Melinting	
		Administrasi Barang Milik Daerah pada Perangkat Daerah					-	-				-	-				-	-	Melinting	
		Penatausahaan Barang Milik Daerah Pada SKPD	Terlaksananya Penatausahaan Barang Milik Daerah		Tahun		-	-	1	7.200	1	6.000	100%	83%	1	6.000	-	-	Melinting	
		Administrasi Kepegawaian Perangkat Daerah					-	-				-	-				-	-	Melinting	
		Pengadaan Pakaian Dinas besreta kelengkapannya	Terlaksananya disiplin pegawai		Tahun		-	-	1	7.650	1	7.650	100%	100%	1	7.650	-	-	Melinting	
		Administrasi Umum Perangkat Daerah					-	-				-	-				-	-	Melinting	
		Penyediaan Komponen Instalasi Listrik/Penerangan Bangunan Kantor	Tersedianya Komponen Instalasi Listrik/ Penerangan Bangunan Kantor		Rekening		-	-	1	3.406	1	3.406	100%	100%	1	3.406	-	-	Melinting	
		Penyediaan Peralatan dan Perlengkapan Kantor	Tersedianya Peralatan dan Perlengkapan Kantor		Tahun		-	-	1	11.931	1	7.585	100%	64%	1	7.585	-	-	Melinting	
		Penyediaan Barang Cetak dan Penggandaan	Tersedianya Barang Cetak dan Penggandaan		Tahun		-	-	1	5.777	1	3.013	100%	52%	1	3.013	-	-	Melinting	
		Penyelenggaraan Rapat Koordinasi dan Konsultasi SKPD	Terlaksananya Rapat Koordinasi dan Konsultasi SKPD		Tahun		-	-	1	15.450	1	10.200	100%	66%	1	10.200	-	-	Melinting	
		Penyediaan Jasa Penunjang Urusan Pemerintahan Daerah					-	-				-	-				-	-	Melinting	
		Penyediaan Jasa Komunikasi, Sumber Daya Air dan Listrik	Terbayarnya Tagihan listrik kantor dan rumah dinas		Tahun		-	-	1	12.647	1	11.867	100%	94%	1	11.867	-	-	Melinting	
		Penyediaan Jasa Pelayanan Umum Kantor	Terbayarnya Jasa Pelayanan Umum Kantor		Tahun		-	-	1	62.198	1	62.198	100%	100%	1	62.198	-	-	Melinting	
		Pemeliharaan Barang Milik Daerah Penunjang Urusan Pemerintahan Daerah					-	-				-	-				-	-	Melinting	
		Penyediaan Jasa Pemeliharaan, Biaya Pemeliharaan dan Pajak Kendaraan Perorangan Dinas atau Kendaraan Dinas Jabatan	Terpenuhinya Suku Cadang dan BBM Kendaraan Dinas		Tahun		-	-	1	11.371	1	9.471	100%	83%	1	9.471	-	-	Melinting	
		Pemeliharaan Peralatan dan Mesin Lainnya	Terpenuhinya Service/perawatan peralatan kerja kantor		Jenis		-	-	3	7.190	3	7.190	100%	100%	3	7.190	-	-	Melinting	

No	Kode	Urusan / Bidang Urusan Pemerintahan Daerah / Program / Kegiatan / Sub Kegiatan	Indikator Kinerja Program / Kegiatan / Sub Kegiatan	Capaian Kinerja RPJMD Pada Tahun 2026			Realisasi Capaian Kinerja RKPd s/d Tahun 2020 (baseline periode RPJMD)		Target Kinerja dan Anggaran RKPd Tahun 2021		Realisasi Capaian Kinerja dan Anggaran RKPd Tahun 2021		Tingkat Capaian Kinerja dan Anggaran RKPd Tahun 2021 (%)		Realisasi Capaian Kinerja dan Anggaran RPJMD s/d Tahun 2021		Tingkat Capaian Kinerja dan Anggaran RPJMD s/d Tahun 2021 (%)		Perangkat Daerah	Ket.
				K	Satuan	Rp. (000)	K	Rp. (000)	K	Rp. (000)	K	Rp. (000)	K	Rp. (000)	K	Rp. (000)	K	Rp. (000)		
1																				
		Pemeliharaan Gedung kantor dan bangunan lainnya	Terpeliharanya gedung kantor		Jenis		-	-	1	3.540	1	3.540	100%	100%	1	3.540	-	-	Melinting	
		PROGRAM PENYELENGGARAAN PEMERINTAHAN DAN PELAYANAN PUBLIK					-	-		-		-	-	-	-	-	-	-	Melinting	
		Pelaksanaan Urusan Pemerintahan yang Dilimpahkan kepada Camat					-	-		-		-	-	-	-	-	-	-	Melinting	
		Pelaksanaan Urusan Pemerintahan yang terkait dengan Pelayanan Perizinan Non Usaha	Pelayanan Perizinan di Kecamatan (SITU, SIUP, TDP, WDU)		Jenis		-	-	4	13.000	4	13.000	100%	100%	4	13.000	-	-	Melinting	
		PROGRAM KOORDINASI KETENTERAMAN DAN KETERTIBAN UMUM					-	-		-		-	-	-	-	-	-	-	Melinting	
		Koordinasi Upaya Penyelenggaraan Ketenteraman dan Ketertiban Umum					-	-		-		-	-	-	-	-	-	-	Melinting	
		Sinergitas dengan Kepolisian Negara Republik Indonesia, Tentara Nasional Indonesia dan Instansi Vertikal di Wilayah Kecamatan	Terlaksananya Sosialisasi Keamanan dan Ketertiban Masyarakat		Tahun		-	-	1	150.000	1	113.330	100%	76%	1	113.330	-	-	Melinting	
46		UNSUR KEWILAYAHAN																		
		KECAMATAN																		
		PROGRAM PENUNJANG URUSAN PEMERINTAHAN DAERAH KABUPATEN/KOTA																		
		Perencanaan, Penganggaran, dan Evaluasi Kinerja Perangkat Daerah																		
		Penyusunan Dokumen Perencanaan Perangkat Daerah	Tersusunnya dokumen (renstra, Renja, PPAS)		Bulan		-	-	3	3.790	3	3.000	100%	79%	3	3.000	-	-	Waway karya	
		Administrasi Keuangan Perangkat Daerah					-	-		-		-	-	-	-	-	-	-	Waway karya	
		Penyediaan Gaji dan Tunjangan ASN	Terbayarnya gaji dan tunjangan ASN		Tahun		-	-	1	1.855.395	1	1.357.808	100%	73%	1	1.357.808	-	-	Waway karya	
		Penyediaan Administrasi Pelaksanaan Tugas ASN	Terpenuhinya Honorarium Pelaksana Tugas ASN		Tahun		-	-	1	74.610	1	57.410	100%	77%	1	57.410	-	-	Waway karya	
		Pelaksanaan Penatausahaan dan Pengujian/Verifikasi Keuangan SKPD	Terlaksananya Penatausahaan Keuangan SKPD		Tahun		-	-	1	38.600	1	32.000	100%	83%	1	32.000	-	-	Waway karya	
		Administrasi Barang Milik Daerah pada Perangkat Daerah					-	-		-		-	-	-	-	-	-	-	Waway karya	
		Penatausahaan Barang Milik Daerah Pada SKPD	Terlaksananya Penatausahaan Barang Milik Daerah		Tahun		-	-	1	6.000	1	5.000	100%	83%	1	5.000	-	-	Waway karya	
		Administrasi Umum Perangkat Daerah					-	-		-		-	-	-	-	-	-	-	Waway karya	
		Penyediaan Komponen Instalasi Listrik/Penerangan Bangunan Kantor	Tersedianya Komponen Instalasi Listrik/Penerangan Bangunan Kantor		Rekening		-	-	1	975	1	975	100%	100%	1	975	-	-	Waway karya	
		Penyediaan Peralatan dan Perlengkapan Kantor	Tersedianya Peralatan dan Perlengkapan Kantor		Tahun		-	-	1	18.956	1	18.545	100%	98%	1	18.545	-	-	Waway karya	
		Penyediaan Barang Cetak dan Penggandaan	Tersedianya Barang Cetak dan Penggandaan		Tahun		-	-	1	16.390	1	16.298	100%	99%	1	16.298	-	-	Waway karya	
		Penyelenggaraan Rapat Koordinasi dan Konsultasi SKPD	Terlaksananya Rapat Koordinasi dan Konsultasi SKPD		Tahun		-	-	1	34.450	1	33.400	100%	97%	1	33.400	-	-	Waway karya	
		Penyediaan Jasa Penunjang Urusan Pemerintahan Daerah					-	-		-		-	-	-	-	-	-	-	Waway karya	
		Penyediaan Jasa Komunikasi, Sumber Daya Air dan Listrik	Terbayarnya Tagihan listrik kantor dan rumah dinas		Tahun		-	-	1	6.367	1	2.641	100%	41%	1	2.641	-	-	Waway karya	
		Penyediaan Jasa Pelayanan Umum Kantor	Terbayarnya Jasa Pelayanan Umum Kantor		Tahun		-	-	1	73.669	1	73.669	100%	100%	1	73.669	-	-	Waway karya	

No	Kode	Urusan / Bidang Urusan Pemerintahan Daerah/ Program/ Kegiatan/ Sub Kegiatan	Indikator Kinerja Program/ Kegiatan/ Sub Kegiatan	Capaian Kinerja RPJMD Pada Tahun 2026		Realisasi Capaian Kinerja RKPd s/d Tahun 2020 (baseline periode RPJMD)		Target Kinerja dan Anggaran RKPd Tahun 2021		Realisasi Capaian Kinerja dan Anggaran RKPd Tahun 2021		Tingkat Capaian Kinerja dan Anggaran RKPd Tahun 2021 (%)		Realisasi Capaian Kinerja dan Anggaran RPJMD s/d Tahun 2021		Tingkat Capaian Kinerja dan Anggaran RPJMD s/d Tahun 2021 (%)		Perangkat Daerah	Ket.
				K	Satuan	Rp. (000)	K	Rp. (000)	K	Rp. (000)	K	Rp. (000)	K	Rp. (000)	K	Rp. (000)	K		
1	2	3	4	5		6		7		8		9 = 8/7 x 100 %		10 = 6 + 8		11 = 10/5x100%		12	13
		Pemeliharaan Barang Milik Daerah Penunjang Urusan Pemerintahan Daerah				-	-					-	-	-	-	-	-	Waway karya	
		Penyediaan Jasa Pemeliharaan, Biaya Pemeliharaan dan Pajak Kendaraan Perorangan Dinas atau Kendaraan Dinas Jabatan	Terpenuhinya Suku Cadang dan BBM Kendaraan Dinas	Tahun		-	-	1	6.500	1	5.317	100%	82%	1	5.317	-	-	Waway karya	
		PROGRAM PENYELENGGARAAN PEMERINTAHAN DAN PELAYANAN PUBLIK				-	-					-	-	-	-	-	-	Waway karya	
		Pelaksanaan Urusan Pemerintahan yang Dilimpahkan kepada Camat				-	-					-	-	-	-	-	-	Waway karya	
		Pelaksanaan Urusan Pemerintahan yang terkait dengan Pelayanan Perizinan Non Usaha	Pelayanan Perizinan di Kecamatan (SITU, SIUP, TDP, WDU)	Jenis		-	-	4	12.500	4	12.500	100%	100%	4	12.500	-	-	Waway karya	
		PROGRAM KOORDINASI KETERTAMAN DAN KETERTIBAN UMUM				-	-					-	-	-	-	-	-	Waway karya	
		Koordinasi Upaya Penyelenggaraan Ketenteraman dan Ketertiban Umum				-	-					-	-	-	-	-	-	Waway karya	
		Sinergitas dengan Kepolisian Negara Republik Indonesia, Tentara Nasional Indonesia dan Instansi Vertikal di Wilayah Kecamatan	Terlaksananya Sosialisasi Keamanan dan Ketertiban Masyarakat	Tahun		-	-	1	150.000	1	109.205	100%	73%	1	109.205	-	-	Waway karya	
47		UNSUR KEWILAYAHAN																	
		KECAMATAN																	
		PROGRAM PENUNJANG URUSAN PEMERINTAHAN DAERAH KABUPATEN/KOTA																	
		Perencanaan, Penganggaran, dan Evaluasi Kinerja Perangkat Daerah																	
		Penyusunan Dokumen Perencanaan Perangkat Daerah	Tersusunnya dokumen (renstra, Renja, PPAS)	Bulan		-	-	-	-	-	-								
		Administrasi Keuangan Perangkat Daerah				-	-												
		Penyediaan Gaji dan Tunjangan ASN	Terbayarnya gaji dan tunjangan ASN	Tahun		-	-	1	1.928.772	1	957.989	100%	50%	1	957.989	-	-	Sribhawono	
		Penyediaan Administrasi Pelaksanaan Tugas ASN	Terpenuhinya Honorarium Pelaksana Tugas ASN	Tahun		-	-	1	95.700	1	95.600	100%	100%	1	95.600	-	-	Sribhawono	
		Pelaksanaan Penatausahaan dan Pengujian/Verifikasi Keuangan SKPD	Terlaksananya Penatausahaan Keuangan SKPD	Tahun		-	-	1	66.100	1	53.710	100%	81%	1	53.710	-	-	Sribhawono	
		Administrasi Barang Milik Daerah pada Perangkat Daerah				-	-					-	-	-	-	-	-	Sribhawono	
		Penatausahaan Barang Milik Daerah Pada SKPD	Terlaksananya Penatausahaan Barang Milik Daerah	Tahun		-	-	1	-	1	-	100%	-	1	-	-	-	Sribhawono	
		Administrasi Umum Perangkat Daerah				-	-					-	-	-	-	-	-	Sribhawono	
		Penyediaan Komponen Instalasi Listrik/Penerangan Bangunan Kantor	Tersedianya Komponen Instalasi Listrik/ Penerangan Bangunan Kantor	Rekening		-	-	1	2.345	1	2.325	100%	99%	1	2.325	-	-	Sribhawono	
		Penyediaan Peralatan dan Perlengkapan Kantor	Tersedianya Peralatan dan Perlengkapan Kantor	Tahun		-	-	1	12.536	1	12.525	100%	100%	1	12.525	-	-	Sribhawono	
		Penyediaan Barang Cetak dan Pengandaan	Tersedianya Barang Cetak dan Pengandaan	Tahun		-	-	1	2.114	1	1.629	100%	77%	1	1.629	-	-	Sribhawono	
		Penyelenggaraan Rapat Koordinasi dan Konsultasi SKPD	Terlaksananya Rapat Koordinasi dan Konsultasi SKPD	Tahun		-	-	1	15.290	1	15.120	100%	99%	1	15.120	-	-	Sribhawono	
		Penyediaan Jasa Penunjang Urusan Pemerintahan Daerah				-	-					-	-	-	-	-	-	Sribhawono	

No	Kode	Urusan / Bidang Urusan Pemerintahan Daerah/ Program/ Kegiatan/ Sub Kegiatan	Indikator Kinerja Program/ Kegiatan/ Sub Kegiatan	Capaian Kinerja RPJMD Pada Tahun 2026			Realisasi Capaian Kinerja RKPD s/d Tahun 2020 (baseline periode RPJMD)		Target Kinerja dan Anggaran RKPD Tahun 2021		Realisasi Capaian Kinerja dan Anggaran RKPD Tahun 2021		Tingkat Capaian Kinerja dan Anggaran RKPD Tahun 2021 (%)		Realisasi Capaian Kinerja dan Anggaran RPJMD s/d Tahun 2021		Tingkat Capaian Kinerja dan Anggaran RPJMD s/d Tahun 2021 (%)		Perangkat Daerah	Ket.
				K	Satuan	Rp. (000)	K	Rp. (000)	K	Rp. (000)	K	Rp. (000)	K	Rp. (000)	K	Rp. (000)	K	Rp. (000)		
1	2	3	4	5			6		7		8		9 = 8/7 x 100 %		10 = 6 + 8		11 = 10/5x100%		12	13
		Penyediaan Jasa Komunikasi, Sumber Daya Air dan Listrik	Terbayarnya Tagihan listrik kantor dan rumah dinas		Tahun		-	-	1	14.386	1	14.385	100%	100%	1	14.385	-	-	Sribhawono	
		Penyediaan Jasa Pelayanan Umum Kantor	Terbayarnya Jasa Pelayanan Umum Kantor		Tahun		-	-	1	31.473	1	31.460	100%	100%	1	31.460	-	-	Sribhawono	
		Pemeliharaan Barang Milik Daerah Penunjang Urusan Pemerintahan Daerah					-	-		-		-	-	-	-	-	-	-	Sribhawono	
		Penyediaan Jasa Pemeliharaan, Biaya Pemeliharaan dan Pajak Kendaraan Perorangan Dinas atau Kendaraan Dinas Jabatan	Terpenuhinya Suku Cadang dan BBM Kendaraan Dinas		Tahun		-	-	1	18.669	1	17.620	100%	94%	1	17.620	-	-	Sribhawono	
		Pemeliharaan Peralatan dan Mesin Lainnya	Terpenuhinya Service/perawatan peralatan kerja kantor		Jenis		-	-	3		3		100%	-	3	-	-	-	Sribhawono	
		PROGRAM PENYELENGGARAAN PEMERINTAHAN DAN PELAYANAN PUBLIK					-	-		-		-	-	-	-	-	-	-	Sribhawono	
		Pelaksanaan Urusan Pemerintahan yang Dilimpahkan kepada Camat					-	-		-		-	-	-	-	-	-	-	Sribhawono	
		Pelaksanaan Urusan Pemerintahan yang terkait dengan Pelayanan Perizinan Non Usaha	Pelayanan Perizinan di Kecamatan (SITU, SIUP, TDP, WDU)		Jenis		-	-	4	12.674	4	11.920	100%	94%	4	11.920	-	-	Sribhawono	
		PROGRAM KOORDINASI KETENTRAMAN DAN KETERTIBAN UMUM					-	-		-		-	-	-	-	-	-	-	Sribhawono	
		Koordinasi Upaya Penyelenggaraan Ketenteraman dan Ketertiban Umum					-	-		-		-	-	-	-	-	-	-	Sribhawono	
		Sinergitas dengan Kepolisian Negara Republik Indonesia, Tentara Nasional Indonesia dan Instansi Vertikal di Wilayah Kecamatan	Terlaksananya Sosialisasi Keamanan dan Ketertiban Masyarakat		Tahun		-	-	1	150.000	1	108.841	100%	73%	1	108.841	-	-	Sribhawono	
48		UNSUR KEWILAYAHAN																		
		KECAMATAN																		
		PROGRAM PENUNJANG URUSAN PEMERINTAHAN DAERAH KABUPATEN/KOTA																		
		Perencanaan, Penganggaran, dan Evaluasi Kinerja Perangkat Daerah																		
		Penyusunan Dokumen Perencanaan Perangkat Daerah	Jumlah Dokumen Perencanaan Kecamatan (Renstra, Renja, PPAS)		Dokumen		-	-	3				-	-			-	-	Labuhan Maringgai	
		Administrasi Keuangan Perangkat Daerah																	Labuhan Maringgai	
		Penyediaan Gaji dan Tunjangan ASN	Jumlah Gaji dan Tunjangan PNS Kecamatan		%		-	-	100	1.113.877	84	931.875	84%	84%	84	931.875	-	-	Labuhan Maringgai	
		Penyediaan Administrasi Pelaksanaan Tugas ASN	Jumlah Penyediaan Administrasi Pelaksana Tugas ASN (PA, PPK, PPTK, Op Arsip)		orang		-	-	4	51.000	4	43.660	100%	86%	4	43.660	-	-	Labuhan Maringgai	
		Pelaksanaan Penatausahaan dan Pengujian/Verifikasi Keuangan SKPD	Jumlah Penatausahaan Keuangan SKPD (Bendahara Pengeluaran, Operator SIMDA)		orang		-	-	2	25.177	2	22.498	100%	89%	2	22.498	-	-	Labuhan Maringgai	
		Administrasi Barang Milik Daerah pada Perangkat Daerah																	Labuhan Maringgai	
		Penatausahaan Barang Milik Daerah SKPD	Jumlah Penatausahaan Barang Milik Daerah Kecamatan		orang		-	-	1	7.537	1	6.295	100%	84%	1	6.295	-	-	Labuhan Maringgai	

No	Kode	Urusan / Bidang Urusan Pemerintahan Daerah/ Program/ Kegiatan/ Sub Kegiatan	Indikator Kinerja Program/ Kegiatan/ Sub Kegiatan	Capaian Kinerja RPJMD Pada Tahun 2026			Realisasi Capaian Kinerja RKPd s/d Tahun 2020 (baseline periode RPJMD)		Target Kinerja dan Anggaran RKPd Tahun 2021		Realisasi Capaian Kinerja dan Anggaran RKPd Tahun 2021		Tingkat Capaian Kinerja dan Anggaran RKPd Tahun 2021 (%)		Realisasi Capaian Kinerja dan Anggaran RPJMD s/d Tahun 2021		Tingkat Capaian Kinerja dan Anggaran RPJMD s/d Tahun 2021 (%)		Perangkat Daerah	Ket.
				K	Satuan	Rp. (000)	K	Rp. (000)	K	Rp. (000)	K	Rp. (000)	K	Rp. (000)	K	Rp. (000)	K	Rp. (000)		
1	2	3	4	5			6		7		8		9 = 8/7 x 100 %		10 = 6 + 8		11 = 10/5x100%		12	13
		Administrasi Kepegawaian Perangkat Daerah					-	-											Labuhan Maringgai	
		Koordinasi dan pelaksanaan sistem informasi kepegawaian	Jumlah pelaksanaan sistem informasi Kecamatan		orang		-	-	1	900	1	900	100%	100%	1	900	-	-	Labuhan Maringgai	
		Administrasi Kepegawaian Perangkat Daerah					-	-											Labuhan Maringgai	
		Administrasi Umum Perangkat Daerah					-	-											Labuhan Maringgai	
		Penyediaan Komponen Instalasi Listrik/penerangan bangunan kantor	Jumlah dan Jenis Komponen Instalasi Listrik / Penerangan Bangunan Kantor selama 12 Bulan		bulan		-	-	12	610	12	590	100%	97%	12	590	-	-	Labuhan Maringgai	
		Penyediaan Peralatan dan Perlengkapan Kantor	Jenis Peralatan dan Perlengkapan Kantor		bulan		-	-	12	7.271	12	7.203	100%	99%	12	7.203	-	-	Labuhan Maringgai	
		Penyediaan peralatan rumah tangga	Jumlah peralatan rumah tangga Kecamatan Selama 1 Tahun		bulan		-	-	12	1.418	12	1.028	100%	72%	12	1.028	-	-	Labuhan Maringgai	
		Penyediaan Barang Cetak dan Penggandaan	Jumlah Barang Cetak dan Penggandaan Kecamatan Selama 1 Tahun		bulan		-	-	12	2.775	12	2.069	100%	75%	12	2.069	-	-	Labuhan Maringgai	
		Penyelenggaraan Rapat Koordinasi dan Konsultasi SKPD	Jumlah Rapat Koordinasi dan Konsultasi Kecamatan		bulan		-	-	12	7.900	12	7.900	100%	100%	12	7.900	-	-	Labuhan Maringgai	
		Penyediaan jasa penunjang urusan pemerintah daerah					-	-											Labuhan Maringgai	
		Penyediaan Jasa Komunikasi, Sumber Daya Air dan Listrik	Jumlah Tagihan Listrik Kantor		Rekening		-	-	2	9.664	2	9.362	100%	97%	2	9.362	-	-	Labuhan Maringgai	
		Penyediaan Jasa Pelayanan Umum Kantor	Jumlah Jasa Pelayanan Umum Kantor (Cleaning Service, Operator e-KTP, Penjaga Kantor, Operator Kantor)		orang		-	-	8	117.337	8	117.298	100%	100%	8	117.298	-	-	Labuhan Maringgai	
		Pemeliharaan Barang Milik Daerah Penunjang Urusan Pemerintahan Daerah					-	-											Labuhan Maringgai	
		Penyediaan Jasa Pemeliharaan, Biaya Pemeliharaan dan Pajak Kendaraan Perorangan Dinas atau Kendaraan Dinas Jabatan	Jumlah Jasa Pemeliharaan, Biaya Pemeliharaan Kendaraan Perorangan Dinas atau Kendaraan Dinas Jabatan Selama 12 Bulan		kendaraan		-	-	3	18.070	3	17.970	100%	99%	3	17.970	-	-	Labuhan Maringgai	
		PROGRAM PENYELENGGARAAN PEMERINTAH DAN PELAYANAN PUBLIK					-	-											Labuhan Maringgai	
		Pelaksanaan Urusan Pemerintahan yang Dilimpahkan kepada Camat					-	-											Labuhan Maringgai	
		Pelaksanaan Urusan Pemerintahan yang terkait dengan Pelayanan Perizinan Non Usaha	Jumlah Pelayanan Perizinan di Kecamatan (SITU SIUP)		jenis		-	-	2	18.042	2	18.000	100%	100%	2	18.000	-	-	Labuhan Maringgai	
		PROGRAM KOORDINASI KETENTERAMAN DAN KETERTIBAN UMUM					-	-											Labuhan Maringgai	
		Koordinasi Upaya Penyelenggaraan Ketenteraman dan Ketertiban Umum					-	-											Labuhan Maringgai	
		Sinergitas dengan Kepolisian Negara Republik Indonesia, Tentara Nasional Indonesia dan Instansi Vertikal di Wilayah Kecamatan	Jumlah Sosialisasi Keamanan dan Ketertiban Masyarakat dalam satu tahun		kali		-	-	6	150.000	6	70.917	100%	47%	6	70.917	-	-	Labuhan Maringgai	
49		UNSUR KEWILAYAHAN																		
		KECAMATAN																		

No	Kode	Urusan / Bidang Urusan Pemerintahan Daerah / Program / Kegiatan / Sub Kegiatan	Indikator Kinerja Program / Kegiatan / Sub Kegiatan	Capaian Kinerja RPJMD Pada Tahun 2026			Realisasi Capaian Kinerja RKPd s/d Tahun 2020 (baseline periode RPJMD)		Target Kinerja dan Anggaran RKPd Tahun 2021		Realisasi Capaian Kinerja dan Anggaran RKPd Tahun 2021		Tingkat Capaian Kinerja dan Anggaran RKPd Tahun 2021 (%)		Realisasi Capaian Kinerja dan Anggaran RPJMD s/d Tahun 2021		Tingkat Capaian Kinerja dan Anggaran RPJMD s/d Tahun 2021 (%)		Perangkat Daerah	Ket.
				K	Satuan	Rp. (000)	K	Rp. (000)	K	Rp. (000)	K	Rp. (000)	K	Rp. (000)	K	Rp. (000)	K	Rp. (000)		
1	2	3	4	5			6		7		8		9 = 8/7 x 100 %		10 = 6 + 8		11 = 10/5x100%		12	13
		PROGRAM PENUNJANG URUSAN PEMERINTAHAN DAERAH KABUPATEN/KOTA																	Batanghari Nuban	
		Perencanaan, Pengaran dan Evaluasi Kinerja Perangkat Daerah																	Batanghari Nuban	
		Penyusunan Dokumen Perencanaan Perangkat Daerah	Tersusunnya dokumen (renstra, Renja, PPAS)		Bulan		-	-	3	3.300	3	2.814	100%	85%	3	2.814	-	-	Batanghari Nuban	
		Administrasi Keuangan Perangkat Daerah																	Batanghari Nuban	
		Penyediaan Gaji dan Tunjangan ASN	Terbayarnya gaji dan tunjangan ASN		Tahun		-	-	1	1.786.357	1	1.451.478	100%	81%	1	1.451.478	-	-	Batanghari Nuban	
		Penyediaan Administrasi Pelaksanaan Tugas ASN	Terpenuhinya Honorarium Pelaksana Tugas ASN		Tahun		-	-	1	71.640	1	60.200	100%	84%	1	60.200	-	-	Batanghari Nuban	
		Pelaksanaan Penatausahaan dan Pengujian/Verifikasi Keuangan SKPD	Terlaksananya Penatausahaan Keuangan SKPD		Tahun		-	-	1	32.580	1	26.850	100%	82%	1	26.850	-	-	Batanghari Nuban	
		Administrasi Kepegawaian Perangkat Daerah																	Batanghari Nuban	
		Belanja Pakaian Dinas Harian (PDH)	Terlaksananya Penatausahaan Barang Milik Daerah		Tahun		-	-	1	9.000	1	-	100%	0%	1	-	-	-	Batanghari Nuban	
		Administrasi Umum Perangkat Daerah																	Batanghari Nuban	
		Penyediaan Komponen Instalasi Listrik/Penerangan Bangunan Kantor	Tersedianya Komponen Instalasi Listrik/Penerangan Bangunan Kantor		Rekening		-	-	1	-	1	-	100%	-	1	-	-	-	Batanghari Nuban	
		Penyediaan Peralatan dan Perlengkapan Kantor	Tersedianya Peralatan dan Perlengkapan Kantor		Tahun		-	-	1	9.958	1	9.935	100%	100%	1	9.935	-	-	Batanghari Nuban	
		Penyediaan Barang Cetak dan Penggandaan	Tersedianya Barang Cetak dan Penggandaan		Tahun		-	-	1	5.488	1	4.950	100%	90%	1	4.950	-	-	Batanghari Nuban	
		Penyelenggaraan Rapat Koordinasi dan Konsultasi SKPD	Terlaksananya Rapat Koordinasi dan Konsultasi SKPD		Tahun		-	-	1	11.700	1	11.700	100%	100%	1	11.700	-	-	Batanghari Nuban	
		Penyediaan Jasa Penunjang Urusan Pemerintahan Daerah																	Batanghari Nuban	
		Penyediaan Jasa Komunikasi, Sumber Daya Air dan Listrik	Terbayarnya Tagihan listrik kantor dan rumah dinas		Tahun		-	-	1	12.025	1	12.025	100%	100%	1	12.025	-	-	Batanghari Nuban	
		Penyediaan Jasa Pelayanan Umum Kantor	Terbayarnya Jasa Pelayanan Umum Kantor		Tahun		-	-	1	90.000	1	90.000	100%	100%	1	90.000	-	-	Batanghari Nuban	
		Pemeliharaan Barang Milik Daerah Penunjang Urusan Pemerintahan Daerah																	Batanghari Nuban	
		Penyediaan Jasa Pemeliharaan, Biaya Pemeliharaan dan Pajak Kendaraan Perorangan Dinas atau Kendaraan Dinas Jabatan	Terpenuhinya Suku Cadang dan BBM Kendaraan Dinas		Tahun		-	-	1	18.774	1	18.774	100%	100%	1	18.774	-	-	Batanghari Nuban	
		Pemeliharaan Peralatan dan Mesin Lainnya	Terpenuhinya Service/perawatan peralatan kerja kantor		Jenis		-	-	3	730	3	730	100%	100%	3	730	-	-	Batanghari Nuban	
		PROGRAM PENYELENGGARAAN PEMERINTAHAN DAN PELAYANAN PUBLIK																	Batanghari Nuban	
		Pelaksanaan Urusan Pemerintahan yang Dilimpahkan kepada Camat																	Batanghari Nuban	
		Pelaksanaan Urusan Pemerintahan yang terkait dengan Pelayanan Perizinan Non Usaha	Pelayanan Perizinan di Kecamatan (SITU, SIUP, TDP, WDU)		Jenis		-	-	4	21.200	4	21.200	100%	100%	4	21.200	-	-	Batanghari Nuban	
		PROGRAM KOORDINASI KETENTERAMAN DAN KETERTIBAN UMUM																	Batanghari Nuban	
		Koordinasi Upaya Penyelenggaraan Ketenteraman dan Ketertiban Umum																	Batanghari Nuban	

No	Kode	Urusan / Bidang Urusan Pemerintahan Daerah/ Program/ Kegiatan/ Sub Kegiatan	Indikator Kinerja Program/ Kegiatan/ Sub Kegiatan	Capaian Kinerja RPJMD Pada Tahun 2026			Realisasi Capaian Kinerja RKPD s/d Tahun 2020 (baseline periode RPJMD)		Target Kinerja dan Anggaran RKPD Tahun 2021		Realisasi Capaian Kinerja dan Anggaran RKPD Tahun 2021		Tingkat Capaian Kinerja dan Anggaran RKPD Tahun 2021 (%)		Realisasi Capaian Kinerja dan Anggaran RPJMD s/d Tahun 2021		Tingkat Capaian Kinerja dan Anggaran RPJMD s/d Tahun 2021 (%)		Perangkat Daerah	Ket.
				K	Satuan	Rp. (000)	K	Rp. (000)	K	Rp. (000)	K	Rp. (000)	K	Rp. (000)	K	Rp. (000)	K	Rp. (000)		
1	2	3	4	5			6		7		8		9 = 8/7 x 100 %		10= 6 + 8		11= 10/5x100%		12	13
		Sinergitas dengan Kepolisian Negara Republik Indonesia, Tentara Nasional Indonesia dan Instansi Vertikal di Wilayah Kecamatan	Terlaksananya Sosialisasi Keamanan dan Ketertiban Masyarakat		Tahun		-	-	1	153.518	1	121.506	100%	79%	1	121.506	-	-	Batanghari Nuban	
50		UNSUR KEWILAYAHAN																		
		KECAMATAN																		
		PROGRAM PENUNJANG URUSAN PEMERINTAHAN DAERAH KABUPATEN/KOTA																		Pasir sakti
		Perencanaan, Penggaran dan Evaluasi Kinerja Perangkat																		Pasir sakti
		Penyusunan Dokumen Perencanaan Perangkat Daerah	Tersusunnya dokumen (renstra, Renja, PPAS)		Bulan		-	-	3	2.250	3	2.250	100%	100%	3	2.250	-	-	Pasir sakti	
		Administrasi Keuangan Perangkat Daerah					-	-				-	-				-	-	Pasir sakti	
		Penyediaan Gaji dan Tunjangan ASN	Terbayarnya gaji dan tunjangan ASN		Tahun		-	-	1	1.344.234	1	1.057.875	100%	79%	1	1.057.875	-	-	Pasir sakti	
		Penyediaan Administrasi Pelaksanaan Tugas ASN	Terpenuhinya Honorarium Pelaksana Tugas ASN		Tahun		-	-	1	71.640	1	62.200	100%	87%	1	62.200	-	-	Pasir sakti	
		Pelaksanaan Penatausahaan dan Pengujian/Verifikasi Keuangan SKPD	Terlaksananya Penatausahaan Keuangan SKPD		Tahun		-	-	1	33.520	1	28.850	100%	86%	1	28.850	-	-	Pasir sakti	
		Administrasi Barang Milik Daerah pada Perangkat Daerah					-	-				-	-				-	-	Pasir sakti	
		Penatausahaan Barang Milik Daerah Pada SKPD	Terlaksananya Penatausahaan Barang Milik Daerah		Tahun		-	-	1	7.200	1	6.000	100%	83%	1	6.000	-	-	Pasir sakti	
		Administrasi Umum Perangkat Daerah					-	-				-	-				-	-	Pasir sakti	
		Penyediaan Komponen Instalasi Listrik/Penerangan Bangunan Kantor	Tersedianya Komponen Instalasi Listrik/ Penerangan Bangunan Kantor		Rekening		-	-	1	4.670	1	4.670	100%	100%	1	4.670	-	-	Pasir sakti	
		Penyediaan Peralatan dan Perlengkapan Kantor	Tersedianya Peralatan dan Perlengkapan Kantor		Tahun		-	-	1	19.065	1	19.035	100%	100%	1	19.035	-	-	Pasir sakti	
		Penyediaan Barang Cetak dan Penggandaan	Tersedianya Barang Cetak dan Penggandaan		Tahun		-	-	1	5.900	1	5.900	100%	100%	1	5.900	-	-	Pasir sakti	
		Penyelenggaraan Rapat Koordinasi dan Konsultasi SKPD	Terlaksananya Rapat Koordinasi dan Konsultasi SKPD		Tahun		-	-	1	4.800	1	4.800	100%	100%	1	4.800	-	-	Pasir sakti	
		Penyediaan Jasa Penunjang Urusan Pemerintahan Daerah					-	-				-	-				-	-	Pasir sakti	
		Penyediaan Jasa Komunikasi, Sumber Daya Air dan Listrik	Terbayarnya Tagihan listrik kantor dan rumah dinas		Tahun		-	-	1	12.600	1	12.415	100%	99%	1	12.415	-	-	Pasir sakti	
		Penyediaan Jasa Pelayanan Umum Kantor	Terbayarnya Jasa Pelayanan Umum Kantor		Tahun		-	-	1	78.000	1	78.000	100%	100%	1	78.000	-	-	Pasir sakti	
		Pemeliharaan Barang Milik Daerah Penunjang Urusan Pemerintahan Daerah					-	-				-	-				-	-	Pasir sakti	
		Penyediaan Jasa Pemeliharaan, Biaya Pemeliharaan dan Pajak Kendaraan Perorangan Dinas atau Kendaraan Dinas Jabatan	Terpenuhinya Suku Cadang dan BBM Kendaraan Dinas		Tahun		-	-	1	22.846	1	22.820	100%	100%	1	22.820	-	-	Pasir sakti	
		Pemeliharaan Peralatan dan Mesin Lainnya	Terpenuhinya Service/perawatan peralatan kerja kantor		Jenis		-	-	3	5.680	3	5.680	100%	100%	3	5.680	-	-	Pasir sakti	
		PROGRAM PENYELENGGARAAN PEMERINTAHAN DAN PELAYANAN PUBLIK					-	-				-	-				-	-	Pasir sakti	
		Pelaksanaan Urusan Pemerintahan yang Dilimpahkan kepada Camat					-	-				-	-				-	-	Pasir sakti	

No	Kode	Urusan / Bidang Urusan Pemerintahan Daerah/ Program/ Kegiatan/ Sub Kegiatan	Indikator Kinerja Program/ Kegiatan/ Sub Kegiatan	Capaian Kinerja RPJMD Pada Tahun 2026			Realisasi Capaian Kinerja RKPD s/d Tahun 2020 (baseline periode RPJMD)		Target Kinerja dan Anggaran RKPD Tahun 2021		Realisasi Capaian Kinerja dan Anggaran RKPD Tahun 2021		Tingkat Capaian Kinerja dan Anggaran RKPD Tahun 2021 (%)		Realisasi Capaian Kinerja dan Anggaran RPJMD s/d Tahun 2021		Tingkat Capaian Kinerja dan Anggaran RPJMD s/d Tahun 2021 (%)		Perangkat Daerah	Ket.
				K	Satuan	Rp. (000)	K	Rp. (000)	K	Rp. (000)	K	Rp. (000)	K	Rp. (000)	K	Rp. (000)	K	Rp. (000)		
1	2	3	4	5			6		7		8		9 = 8/7 x 100 %		10= 6 + 8		11= 10/5x100%		12	13
		Pelaksanaan Urusan Pemerintahan yang terkait dengan Pelayanan Perizinan Non Usaha	Pelayanan Perizinan di Kecamatan (SITU, SIUP, TDP, WDU)		Jenis		-	-	4	13.000	4	13.000	100%	100%	4	13.000	-	-	Pasir sakti	
		PROGRAM KOORDINASI KETENTERAMAN DAN KETERTIBAN UMUM					-	-				-	-	-	-	-	-	-	Pasir sakti	
		Koordinasi Upaya Penyelenggaraan Ketenteraman dan Ketertiban Umum					-	-				-	-	-	-	-	-	-	Pasir sakti	
		Sinergitas dengan Kepolisian Negara Republik Indonesia, Tentara Nasional Indonesia dan Instansi Vertikal di Wilayah Kecamatan	Terlaksananya Sosialisasi Keamanan dan Ketertiban Masyarakat		Tahun		-	-	1	150.000	1	90.955	100%	61%	1	90.955	-	-	Pasir sakti	
51		UNSUR PEMERINTAHAN UMUM																		
		KESATUAN BANGSA DAN POLITIK																		
		PERUMUSAN KEBIJAKAN TEKNIS DAN PEMANTAPAN PELAKSANAAN BIDANG IDEOLOGI PANCASILA DAN KARAKTER KEBANGSAAN					-	-				-	-	-	-	-	-	-	KESBANGPOL	
		Perumusan Kebijakan Teknis di bidang Ideologi Wawasan kebangsaan, Bela Negara, Karakter bangsa, Pembauran Kebangsaan, Bhineka Tunggal ika dan Sejarah kebangsaan (Diklat wasbang)	rakor dan monitoring dengan kader bela negara		kali		1,00	-	3	20.000.100	3	10.800.100	100%	54%	4	10.800.100	133%	-	KESBANGPOL	
		Pelaksanaan Monitoring evaluasi dan pelaporan di bidang Ideologi Wawasan kebangsaan, Bela Negara, Karakter bangsa, Pembauran Kebangsaan, Bhineka Tunggal ika dan Sejarah kebangsaan (Forum Pembauran Kebangsaan)	dialog dan monitoring dengan tokoh-tokoh dan anggota forum		kali		24,00	-	3	63.945.100	3	45.590.500	100%	71%	27	45.590.500	900%	-	KESBANGPOL	
		PERUMUSAN KEBIJAKAN TEKNIS DAN PEMANTAPAN PELAKSANAAN BIDANG PENDIDIKAN POLIHK , ETIKA BUDAYA POLITIK, PENINGKATAN DEMOKRASI, FASILITASI KELEMBAGAAN PEMERINTAHAN, PERWAKILAN DAN PARTAI POLITIK, PEMILIHAN UMUM/PEMILIHAN UMUMKEPALA DAERAH SERTA PEMANTAUAN SITUASI POLITIK					-	-				-	-	-	-	-	-	-	KESBANGPOL	

No	Kode	Urusan / Bidang Urusan Pemerintahan Daerah/ Program/ Kegiatan/ Sub Kegiatan	Indikator Kinerja Program/ Kegiatan/ Sub Kegiatan	Capaian Kinerja RPJMD Pada Tahun 2026			Realisasi Capaian Kinerja RKPd s/d Tahun 2020 (baseline periode RPJMD)		Target Kinerja dan Anggaran RKPd Tahun 2021		Realisasi Capaian Kinerja dan Anggaran RKPd Tahun 2021		Tingkat Capaian Kinerja dan Anggaran RKPd Tahun 2021 (%)		Realisasi Capaian Kinerja dan Anggaran RPJMD s/d Tahun 2021		Tingkat Capaian Kinerja dan Anggaran RPJMD s/d Tahun 2021 (%)		Perangkat Daerah	Ket.
				K	Satuan	Rp. (000)	K	Rp. (000)	K	Rp. (000)	K	Rp. (000)	K	Rp. (000)	K	Rp. (000)	K	Rp. (000)		
1	2	3	4	5			6		7		8		9 = 8/7 x 100 %		10 = 6 + 8		11 = 10/5x100%		12	13
				K	Satuan	Rp. (000)	K	Rp. (000)	K	Rp. (000)	K	Rp. (000)	K	Rp. (000)	K	Rp. (000)	K	Rp. (000)		
		Penyusunan bahan perumusan kebijakan di bidang pendidikan politik, etika budaya politik, peningkatandemokrasi, fasilitasi kelembagaan pemerintahan, perwakilan dan partai politik, pemilihan umum / pemilihan umum kepala daerah, serta pemantauan situasi politik di daerah (sosialisasi pendidikan politik)	rapat penyusunan kebijakan dan wawasan politik masyarakat dalamkehidupan demokrasi	1	kali	-	-	1	3.944.800	1	3.940.700	100%	100%	1	3.940.700	100%	-	KESBANGPOL		
		Pelaksanaan kebijakan di bidang pendidikan politik, etika budaya politik, peningkatandemokrasi, fasilitasi kelembagaan pemerintahan, perwakilan dan partai politik, pemilihan umum / pemilihan umum kepala daerah, serta pemantauan situasi politik di daerah (administrasi pengajuan bantuan papol)	berkas pengajuan persyaratan administrasi permohonan bantuan keuangan partai politik	8	dok	1,00	-	8	30.000.000	8	29.718.800	100%	99%	9	29.718.800	113%	-	KESBANGPOL		
		Pelaksanaan koordinasi di bidang pendidikan politik, etika budaya politik, peningkatandemokrasi, fasilitasi kelembagaan pemerintahan, perwakilan dan partai politik, pemilihan umum / pemilihan umum kepala daerah, serta pemantauan situasi politik di daerah (pemantauan perkembangan politik)	rapat koordinasi pemantauan perkembangan politik di 24 kecamatan	3	kali	24,00	-	3	1.634.900	3	1.573.700	100%	96%	27	1.573.700	900%	-	KESBANGPOL		
		PERUMUSAN KEBIJAKAN TEKNIS DAN PEMANTAPAN PELAKSANAAN BIDANG PEMBERDAYAAN DAN PENGAWASAN ORGANISASI KEMASYARAKATAN				-	-					-	-		-	-	-	KESBANGPOL		
		Pelaksanaan kebijakan dibidang pendaftaran Ormas, pemberdayaan ormas, evaluasi dan mediasi sengketa ormas dan ormas asing di daerah	Surat keterangan terdaftar ormas / LSM	12	bulan	24,00	-	12	2.720.000.000	12	1.760.147.300	100%	65%	36	1.760.147.300	300%	-	KESBANGPOL		
		PERUMUSAN KEBIJAKAN TEKNIS DAN PEMANTAPAN PELAKSANAAN BIDANG KETAHANAN EKONOMI, SOSIAL DAN BUDAYA				-	-					-	-		-	-	-	KESBANGPOL		
		Pelaksanaan kebijakan dibidang ekonomi, sosial, budaya dan fasilitasi pencegahan penyalahgunaan Narkotika, fasilitasi Kerukunan Umat Beragama dan Penghayat kepercayaan di Daerah (Sosialisasi P4GN)	on the job training satgas anti narkoba dan lomba video pendek P4GN	1	kali	1,00	-	1	108.590.800	1	59.823.150	100%	55%	2	59.823.150	200%	-	KESBANGPOL		
		Pelaksanaan koordinasi dibidang ekonomi, sosial, budaya dan fasilitasi pencegahan penyalahgunaan Narkotika, fasilitasi Kerukunan Umat Beragama dan Penghayat kepercayaan di Daerah (FKUB)	rapat koordinasi dan pertemuan forum kerukunan umat beragama danpengawasan PAKEM	4	kali	24,00	-	4	75.500.000	4	66.379.750	100%	88%	28	66.379.750	700%	-	KESBANGPOL		

No	Kode	Urusan / Bidang Urusan Pemerintahan Daerah/ Program/ Kegiatan/ Sub Kegiatan	Indikator Kinerja Program/ Kegiatan/ Sub Kegiatan	Capaian Kinerja RPJMD Pada Tahun 2026			Realisasi Capaian Kinerja RKPd s/d Tahun 2020 (baseline periode RPJMD)		Target Kinerja dan Anggaran RKPd Tahun 2021		Realisasi Capaian Kinerja dan Anggaran RKPd Tahun 2021		Tingkat Capaian Kinerja dan Anggaran RKPd Tahun 2021 (%)		Realisasi Capaian Kinerja dan Anggaran RPJMD s/d Tahun 2021		Tingkat Capaian Kinerja dan Anggaran RPJMD s/d Tahun 2021 (%)		Perangkat Daerah	Ket.
				K	Satuan	Rp. (000)	K	Rp. (000)	K	Rp. (000)	K	Rp. (000)	K	Rp. (000)	K	Rp. (000)	K	Rp. (000)		
1	2	3	4	5			6		7		8		9 = 8/7 x 100 %		10= 6 + 8		11= 10/5x100%		12	13
		PERUMUSAN KEBIJAKAN TEKNIS DAN PELAKSANAAN PEMANTAPAN KEWASPADAAN NASIONAL DAN PENANGANAN KONFLIK SOSIAL																		
		Pelaksanaan kebijakan di bidang kewaspadaan dini, kerjasama intelejen, pemantauan orang asing , tenaga kerja asing dan lembaga asing, kewaspadaan perbatasan antar negara, fasilitasi kelembagaan bidangkewaspaddaan, serta penanganan konflik daerah Rapat penanganan konflik)	rapat penanganan konflik di daerah	4	kali		24,00	-	4	42.719.200	4	5.837.800	100%	14%	28	5.837.800	700%	-	KESBANGPOL	
		Pelaksanaankoordinasi di bidang kewaspadaan dini, kerjasama intelejen, pemantauan orang asing , tenaga kerja asing dan lembaga asing, kewaspadaan perbatasan antar negara, fasilitasi kelembagaan bidangkewaspaddaan, serta penanganan konflik daerah (rakor FKDM)	Rapat koordinasi forum kewaspadaan dini di daerah	4	kali		24,00	-	4	82.198.900	4	77.468.500	100%	94%	28	77.468.500	700%	-	KESBANGPOL	

2.3 Permasalahan Pembangunan Daerah

Permasalahan pembangunan daerah dapat dikatakan merupakan “*gap expectation*” atau perbedaan persepsi/situasi antara kinerja pembangunan yang dicapai saat ini dengan yang apa yang telah direncanakan sebelumnya didalam membangun suatu wilayah. Atau dapat juga dikatakan bahwa permasalahan pembangunan adalah “*gap*” antara apa yang ingin dicapai pada masa datang dengan kondisi riil saat perencanaan sedang dibuat. Potensi permasalahan pembangunan daerah pada umumnya timbul dari kekuatan yang belum didayagunakan secara optimal, kelemahan yang tidak diatasi, peluang yang tidak dimanfaatkan, dan ancaman yang tidak diantisipasi. Melalui analisis permasalahan pembangunan, akan dapat ditemukan permasalahan utama yang dihadapi oleh suatu wilayah sebagai bahan untuk kemudian mendalami pokok permasalahan pada masing-masing bidang kegiatan pembangunan daerah.

Identifikasi terhadap permasalahan pembangunan dapat diuraikan menurut bidang urusan penyelenggaraan pemerintahan daerah, atau terhadap beberapa urusan yang dianggap memiliki pengaruh yang sangat kuat terhadap munculnya permasalahan pada bidang urusan lainnya. Hal ini bertujuan agar dapat dipetakan berbagai permasalahan yang terkait dengan urusan yang menjadi kewenangan dan tanggung jawab penyelenggaraan pemerintahan daerah guna menentukan isu-isu strategis pembangunan. Identifikasi permasalahan pembangunan digunakan untuk menentukan program pembangunan daerah yang tepat sebagai solusi terhadap permasalahan yang dihadapi. Oleh sebab itu, dibutuhkan ketepatan dalam melakukan identifikasi dengan menggunakan kriteria tertentu sehingga menghasilkan daftar permasalahan yang secara faktual dihadapi dalam pembangunan.

2.3.1 Permasalahan Daerah yang Berhubungan dengan Prioritas dan Sasaran Pembangunan Daerah

Pelaksanaan pembangunan pada tahun 2021, di masa pandemi Covid-19, membawa beberapa konsekuensi yang mengandung resiko. Di satu sisi, kewajiban untuk menerapkan kedisiplinan dalam menjalankan protokol kesehatan supaya wabah ini tidak semakin parah dan meluas, namun di sisi lain terdapat tuntutan agar aktivitas perekonomian, pendidikan dan pariwisata tetap harus berjalan supaya masyarakat tidak semakin terpuruk. Dari berbagai isu dan capaian kinerja sasaran pembangunan tahun 2021, diperoleh identifikasi terhadap permasalahan pembangunan di Kabupaten Lampung Timur sebagai dasar pijakan dalam perencanaan ke depan, yang terangkum sebagai berikut :

1. Derajat Ekonomi Masyarakat masih rendah yang disebabkan oleh :
 - a. Pertumbuhan Ekonomi terkontraksi akibat pandemi COVID 19.
 - b. Tingkat Kemiskinan meningkat sampai 15,08 %.
 - c. Distribusi PDRB yang didominasi sektor Produksi Primer.
2. Kesenjangan pertumbuhan Antar Wilayah masih tinggi yang disebabkan oleh :
 - a. Kemantapan jalan Kabupaten yang baru 58,20%.
 - b. Pemenuhan Standar Pelayanan Minimal serta pencapaian SDG’s dan ODF

- c. Pertumbuhan dan pengembangan Kawasan strategis dan Kawasan perkotaan yang kurang optimal
3. Belum Optimalnya Derajat Kualitas Sumberdaya Manusia yang disebabkan oleh :
 - a. Pertumbuhan Indeks Pembangunan Manusia (IPM) Kabupaten Lampung Timur yang cenderung melambat menurut BPS sebesar 69,66 dan menempati peringkat ke lima di antara Kabupaten /Kota di Provinsi Lampung;
 - b. Masih tingginya kasus *Stunting* dan angka kematian ibu;
 - c. Rendahnya kompetensi tenaga kerja dan kemampuan wirausaha yang menyebabkan tingginya angka pengangguran;
4. Masih tingginya potensi gangguan keamanan dan ketertiban wilayah baik yang disebabkan oleh tidak kriminalitas maupun potensi konflik horisontal.
5. Layanan Publik Belum Optimal, yang disebabkan oleh masih rendahnya kapasitas tata kelola pemerintahan.
6. Tingginya kerawanan bencana alam dan gangguan terhadap lingkungan yang disebabkan oleh perubahan iklim dan pencemaran lingkungan dari aktifitas ekonomi dan industri.

2.3.2 Identifikasi Permasalahan Penyelenggaraan Urusan Pemerintah Daerah

Terkait dengan identifikasi permasalahan penyelenggaraan urusan pemerintah daerah yang diselaraskan dengan isu dan masalah pembangunan di tingkat nasional maupun Provinsi Lampung adalah sebagai berikut :

2.3.2.1 Urusan Pemerintahan Wajib Yang Berkaitan Dengan Pelayanan Dasar

Melaksanakan ketentuan Peraturan Pemerintah Nomor 2 Tahun 2018 tentang Standar Pelayanan Minimal, bahwa standar pelayanan minimal dilakukan berdasarkan kriteria barang dan/atau jasa kebutuhan dasar yang bersifat mutlak dan mudah distandarkan yang berhak diperoleh diperoleh oleh setiap warga negara secara minimal sesuai dengan jenis pelayanan dasar dan mutu pelayanan dasar, yang meliputi pendidikan, kesehatan, pekerjaan umum dan penataan ruang, perumahan rakyat dan kawasan permukiman, ketentraman, ketertiban umum, dan perlindungan masyarakat, dan sosial.

2.3.2.1.1 Pendidikan

- a) Masih adanya masyarakat Lampung Timur yang buta huruf.
- b) Belum tercapainya program wajib belajar 12 tahun.
- c) APM SD dan SMP belum mencapai 100%.
- d) Jumlah guru/pengawas jenjang PAUD, SD, dan SMP bersertifikasi di bawah 60%.

2.3.2.1.2 Kesehatan

Peningkatan jenis pelayanan dasar kesehatan yang meliputi:

- a) Prevalensi stunting mencapai 15,5 %.
- b) Angka Kematian Ibu mengalami peningkatan di Tahun 2021.
- c) Angka Kematian Bayi mencapai 71 kasus, atau meningkat dibandingkan Tahun 2021.

- d) Kasus gizi buruk mencapai 9 kasus, atau mengalami peningkatan di Tahun 2021.
- e) Insiden Rate DBD mengalami peningkatan di Tahun 2021, mencapai 43,38
- f) Persentase penduduk yang mempunyai jaminan kesehatan baru mencapai 68,3%

2.3.2.1.3 Pekerjaan Umum dan Penataan Ruang

- a) Realisasi jalan mantap Tahun 2021 baru mencapai 58,20%, jauh dibawah target RPJMD.
- b) Jembatan penghubung di beberapa lokasi kecamatan belum tersedia. Berdasarkan hasil musrenbang kecamatan Tahun 2022, terdapat usulan dari masyarakat terkait pembangunan jembatan di beberapa lokasi yang sudah sangat mendesak untuk dilaksanakan.
- c) Drainase/gorong-gorong jalan belum tersedia secara merata.
- d) Berdasarkan hasil musrenbang kecamatan Tahun 2020, terdapat usulan dari masyarakat terkait pembangunan drainase/gorong-gorong di beberapa lokasi.
- e) Kurang lebih 20% jaringan irigasi kewenangan kabupaten dalam kondisi rusak. Dalam rangka mendukung upaya peningkatan ketahanan pangan daerah, perlu dilakukan rehabilitasi/pemeliharaan jaringan irigasi pola pemberdayaan P3A, pemutakhiran tahunan rencana pengelolaan dan pengembangan irigasi, peningkatan jaringan irigasi dan optimalisasi fungsi jaringan irigasi di beberapa lokasi, disesuaikan dengan usulan masyarakat dan hasil pengamatan perangkat daerah.
- f) Belum tersedianya icon/landmark di kawasan perkotaan atau kawasan strategis kabupaten, guna mendorong pusat-pusat ekonomi baru kawasan strategis dan peningkatan citra daerah (city branding).

2.3.2.1.4 Perumahan Rakyat dan Kawasan Permukiman

- a) Persentase rumah tangga berfasilitas tempat buang air besar baru mencapai 93%.
- b) Persentase rumah tangga pengguna sumber air minum bersih pada Tahun 2021 baru mencapai 73,55%.
- c) Lingkungan kumuh di 5 kecamatan, Labuhan Maringgai, Bandar Sribhawono, Way Jepara, Sukadana, dan Pekalongan.

2.3.2.1.5 Ketentraman, Ketertiban Umum, dan Perlindungan Masyarakat

- a) Jumlah kejadian kriminalitas meningkat di Tahun 2021, perlu ditingkatkan peran serta aktif masyarakat dan Sat Pol PP dalam menjad ketentraman dan ketertiban lingkungan.
- b) Berdasarkan data Tahun 2021, terjadi 11 kejadian kebakaran, perlu upaya untuk meningkatkan kualitas layanan pemadam kebakaran daerah (*time response*).

2.3.2.1.6 Sosial

- a) Persentase penyandang cacat baik fisik dan mental, serta lanjut usia tidak potensial yang telah menerima jaminan sosial pada Tahun 2021 baru mencapai 2,36% dari total 5.661 orang yang seharusnya menerima jaminan sosial dalam satu tahun.
- b) Kemiskinan di Tahun 2021 masih mencapai 15,08 persen, dan berada di nomor 3 terbesar se-Provinsi Lampung.
- c) Cakupan penyandang disabilitas yang mandiri masih dibawah 50%.

2.3.2.2 Urusan Pemerintahan Wajib Yang tidak Berkaitan Dengan Pelayanan Dasar**2.3.2.2.1 Tenaga Kerja**

- a) Pengangguran di Tahun 2021 mencapai 3,05 persen.
- b) Penduduk lebih banyak bekerja disektor informal.
- c) Jumlah pencari kerja yang dapat ditempatkan bekerja baru mencapai 10,8%.
- d) Kasus TKI bermasalah kerap terjadi.

2.3.2.2.2 Pemberdayaan Perempuan dan Perlindungan Anak

- a) Indeks Pembangunan Gender baru mencapai 88,78, dibawah Provinsi Lampung.
- b) Desa Layak Anak baru mencapai 20%.

2.3.2.2.3 Pangan

- a) Belum seluruh desa memiliki lumbung pangan.
- b) Mutu gizi dan keragaman konsumsi pangan belum optimal.

2.3.2.2.4 Pertanahan

- a) Masih adanya konflik pertanahan di masyarakat.
- b) Belum seluruh tanah milik pemda bersertifikat.

2.3.2.2.5 Lingkungan Hidup

- a) Indeks Kualitas Udara perlu ditingkatkan
- b) Indeks Kualitas Lingkungan Hidup perlu disusun dan dioptimalkan.

2.3.2.2.6 Administrasi Kependudukan dan Pencatatan Sipil

- a) Belum seluruh masyarakat memiliki Kartu Tanda Penduduk.
- b) Belum seluruh masyarakat memiliki akta kelahiran.
- c) Belum seluruh anak memiliki Kartu Identitas Anak.

2.3.2.2.7 Pemberdayaan MAsyarakat dan Desa

- a) Masih terdapat desa tertinggal yang tersebar di beberapa kecamatan.
- b) Desa berpredikat desa maju masih berada di bawah 10 persen.

2.3.2.2.8 Pengendalian Penduduk dan Keluarga Berencana

Laju pertumbuhan penduduk lebih dari 1%, atau di atas laju pertumbuhan penduduk Provinsi Lampung.

2.3.2.2.9 Perhubungan

- a) Moda angkutan umum darat sangat terbatas dan alat uji KIR kendaraan angkutan belum beroperasi.

2.3.2.2.10 Komunikasi dan Informatika

- a) Indeks Sistem Pemerintahan Berbasis Elektronik (SPBE) belum optimal.
- b) Masih terdapat wilayah blank spot di beberapa wilayah kecamatan, khususnya Kecamatan Marga Sekampung.

2.3.2.2.11 Koperasi dan Usaha Mikro

- a) Jumlah usaha mikro dan kecil relatif masih terbatas jumlahnya di Kabupaten Lampung Timur.
- b) Koperasi yang aktif hanya mencapai 32,57%.

2.3.2.2.12 Penanaman Modal

- a) Peningkatan nilai dan jumlah investasi daerah belum optimal, masih di bawah 10%.
- b) Pertumbuhan kontribusi PMTB terhadap PDRB masih rendah.

2.3.2.2.13 Kepemudaan dan Olah Raga

- a) Peningkatan prestasi di bidang olah raga. Capaian medali pada perhelatan Pekan Olahraga Provinsi Lampung Tahun 2017, Kabupaten Lampung Timur berada pada posisi ke-9, menurun dari perhelatan Porprov sebelumnya yang berada di posisi 8, meskipun secara perolehan medali mengalami peningkatan.
- b) Masih rendahnya kontribusi pemuda dalam pembangunan.

2.3.2.2.14 Kebudayaan

- a) Masih kurangnya pembinaan kebudayaan dan penyelenggaraan even kesenian dan kebudayaan daerah.
- b) Belum seluruh kelompok kesenian dan kebudayaan yang terverifikasi.

2.3.2.2.15 Perpustakaan

- a) Indeks Kepuasan Masyarakat Layanan Perpustakaan baru mencapai 75, tidak mengalami perubahan dibandingkan Tahun 2018.
- b) Perpustakaan desa terdapat di 100 desa dari 264 desa yang ada, atau baru mencapai 37,87%.

2.3.2.3 Urusan Pemerintahan Pilihan**2.3.2.3.1 Perikanan**

- a) Produksi perikanan budidaya menurun.

Berdasarkan data Tahun 2019, produksi perikanan tangkap meningkat tajam dibandingkan Tahun 2018. Namun, untuk produksi perikanan budidaya mengalami penurunan produksi, khususnya sektor perikanan tambak dan kolam perikanan.

2.3.2.3.2 Pariwisata

- a) Sektor pariwisata di Tahun 2021 mengalami penurunan jumlah pengunjung.
- b) Tantangan pemulihan pariwisata di Tahun 2021 pasca pandemi COVID-19.

2.3.2.3.3 Pertanian Tanaman Pangan, Perkebunan dan Pangan

- a) Kesejahteraan petani belum tercapai.
- b) Produksi padi tiga tahun terakhir mengalami penurunan produksi.
- c) Komoditas ubi kayu dan kedelai mengalami penurunan produksi.
- d) Produksi lada, kakao dan kelapa berkecenderungan menurun 5 tahun terakhir ini.

2.3.2.3.4 Perdagangan

- a) Pengawasan distribusi barang kebutuhan pokok dan barang strategis belum optimal.
- b) Peningkatan jumlah pedagang kecil yang baru mencapai 523 di Tahun 2019.

2.3.2.3.5 Perindustrian

Sistem produksi dan sentra-sentra industri lokal potensial berbasis produk unggulan daerah belum tersedia secara merata.

2.3.2.4 Fungsi Penunjang Urusan Pemerintah Daerah**2.3.2.4.1 Perencanaan**

- a) Target IPM tidak tercapai.
- b) Kualitas dan kuantitas jejaring kerjasama dengan daerah lain, swasta baik di dalam negeri maupun di luar negeri belum optimal.

2.3.2.4.2 Keuangan

- a) Porsi Pendapatan Asli Daerah Kabupaten Lampung Timur terhadap APBD masih di bawah 10 persen. Berdasarkan data, porsi PAD dalam APBD Kabupaten Lampung Timur masih di bawah 10 persen, selain itu rata-rata pertumbuhan PAD kurun waktu tiga tahun terakhir masih dibawah 15%, atau dibawah rata-rata nasional yang telah mencapai 15,73%.
- b) Pengelolaan aset daerah belum optimal.

2.3.2.4.3 Kepegawaian, Pendidikan dan Pelatihan

Kapasitas aparatur pemerintah belum optimal berdasarkan tingkat kompetensi, kemampuan teknis dan mekanisme birokrasi dalam manajemen pembangunan dan pengelolaan keuangan pemerintah.

2.3.2.4.4 Tata Kelola Pemerintahan

- a) Nilai Reformasi Birokrasi Kabupaten Lampung Timur masih berpredikat C.
- b) Akuntabilitas kinerja instansi pemerintah daerah Kabupaten Lampung Timur belum maksimal, ditandai dengan capaian nilai SAKIP predikat CC.

2.3.2.4.5 Kesatuan Bangsa dan Politik

Partisipasi masyarakat Lampung Timur pada Pilkada Serentak Tahun 2020 tidak mencapai target nasional partisipasi masyarakat sebesar 77,5%.



BAB III. KERANGKA EKONOMI DAN KEUANGAN DAERAH

**RENCANA KERJA
PEMERINTAH DAERAH (RKPD)
KABUPATEN LAMPUNG TIMUR
TAHUN 2023**

3.1 Arah Kebijakan Ekonomi Daerah

Arah kebijakan ekonomi Kabupaten Lampung Timur pada Tahun 2023 tidak terlepas dari pengaruh ekonomi makro Provinsi Lampung dan nasional serta memperhatikan dinamika perekonomian global. Di sisi lain, arah kebijakan perekonomian di Tahun 2023 juga berpedoman pada Perda Kabupaten Lampung Timur Nomor 05 Tahun 2021 tentang RPJMD Kabupaten Lampung Timur Tahun 2021-2026. Secara umum, arah kebijakan ekonomi difokuskan dalam rangka percepatan pertumbuhan ekonomi pasca pandemi COVID 19. Sesuai dengan kerangka ekonomi makro dan pokok-pokok kebijakan fiskal 2023, prospek pertumbuhan ekonomi nasional pada Tahun 2023 diperkirakan berada pada kisaran 4,0-4,3%. Proyeksi ini telah mempertimbangkan pertumbuhan ekonomi yang mulai tumbuh positif pasca pandemi pada akhir tahun 2021. Tahun ini, pertumbuhan ekonomi nasional diperkirakan akan terus tumbuh positif seiring dengan meredanya pandemi virus COVID-19.

3.1.1 Kondisi dan Proyeksi Perekonomian Nasional

Laporan *World Economic Outlook (WEO) International Monetary Fund (IMF)* edisi Januari 2022 menunjukkan bahwa setelah mencatatkan pertumbuhan sebesar 5,9% di 2021. Perekonomian global diprediksi mengalami moderasi ke level 4,4% di 2022 atau turun -0,5 percentage points dibandingkan WEO Oktober 2021 dan 3,8% di 2023. Sementara di Kawasan ASEAN-5, pertumbuhan ekonomi diperkirakan justru berada dalam tren meningkat. Dalam periode 2021-2023, Indonesia diramalkan akan bertumbuh kuat sebesar 3,3%, 5,6%, dan 6,0%, sedangkan Malaysia 3,5%, 5,7%, dan 5,7%. Dalam periode yang sama, pertumbuhan PDB Thailand akan berada pada 1,3%, 4,1%, 4,7%, sedangkan Filipina 4,6%, 6,3%, dan 4,9%.

Berdasarkan data Badan Pusat Statistik (BPS), pemulihan ekonomi Indonesia berlanjut, tercermin pada pertumbuhan triwulan IV 2021 yang mencapai 5,02% (yoy), meningkat dari capaian triwulan sebelumnya sebesar 3,51% (yoy). Kinerja positif itu sejalan dengan proses pemulihan aktivitas ekonomi domestik pasca merebaknya Covid-19 varian Delta pada triwulan III 2021, baik dari sisi pengeluaran maupun lapangan usaha. Dengan perkembangan tersebut, ekonomi Indonesia secara keseluruhan tahun 2021 tumbuh sebesar 3,69% (yoy), jauh meningkat dari kinerja tahun sebelumnya yang berkontraksi 2,07% (yoy). Ke depan, perekonomian domestik diprakirakan tumbuh lebih tinggi pada 2022, didukung oleh akselerasi vaksinasi, pembukaan ekonomi yang semakin meluas, dan berlanjutnya stimulus kebijakan Bank Indonesia, Pemerintah, dan otoritas terkait lainnya.

Dari sisi pengeluaran, hampir seluruh komponen PDB pada triwulan IV 2021 tumbuh positif dan lebih tinggi dibandingkan dengan pertumbuhan triwulan sebelumnya. Konsumsi rumah tangga tumbuh 3,55% (yoy), jauh di atas capaian triwulan sebelumnya sebesar 1,02% (yoy), seiring dengan peningkatan mobilitas masyarakat di berbagai wilayah Indonesia. Investasi tumbuh sebesar 4,49% (yoy), terutama ditopang oleh investasi nonbangunan. Kinerja konsumsi Pemerintah tercatat sebesar 5,25% (yoy), didorong akselerasi belanja untuk program pemulihan ekonomi nasional yang terus berlanjut, termasuk penanganan Covid-19. Sementara itu, kinerja ekspor tercatat tetap tinggi sebesar 29,83% (yoy), didukung oleh

permintaan mitra dagang utama yang tetap kuat. Adapun impor triwulan IV 2021 tercatat tumbuh tinggi sebesar 29,60% (yoy).

Dari sisi Lapangan Usaha (LU), hampir seluruh LU pada triwulan IV 2021 mencatat pertumbuhan positif. Kinerja LU terutama bersumber dari peningkatan pertumbuhan pada beberapa LU utama, seperti Industri Pengolahan, Perdagangan, dan Konstruksi. Kinerja beberapa LU yang terkait mobilitas, yaitu Penyediaan Akomodasi dan Makan Minum, serta Transportasi dan Pergudangan juga menunjukkan perbaikan. Secara spasial, perbaikan pertumbuhan ekonomi nasional pada tahun 2021 terjadi di hampir seluruh wilayah, dengan pertumbuhan tertinggi tercatat di wilayah Sulawesi-Maluku-Papua (Sulampua), diikuti Jawa, Sumatera, dan Kalimantan.

Tabel 3.1
Realisasi dan Proyeksi Ekonomi Makro Nasional

Indikator	Realisasi			Proyeksi	
	2019	2020	2021	2022	2023
Pertumbuhan Ekonomi (% , yoy)	5,02	2,07	3,69	5,01	6,0
Inflasi (% , yoy)	2,72	3,22	1,14	4,0	3,6
Nilai Tukar (RP/US\$)*	14.146	14.625	14.345	14.700	14.800
PDB Harga Berlaku (Rp Triliun)	15.833	15.438	16.971	-	-

Sumber :

Badan Pusat Statistik, 2022

*) satudata.kemendag.go.id

Peningkatan produktivitas nasional menjadi kunci bagi Indonesia untuk meningkatkan pertumbuhan ekonomi agar visi Indonesia Maju 2045 dapat tercapai. Fokus pemerintah untuk meningkatkan produktivitas dituangkan dalam arah kebijakan ekonomi dan fiskal sebagaimana termuat di dokumen KEM PPKF Tahun 2023. Dalam dokumen tersebut, tema yang dipilih sebagai nyawa kebijakan ekonomi dan fiskal tahun depan ialah “Peningkatan Produktivitas untuk Transformasi Ekonomi yang Inklusif dan Berkelanjutan”. Berdasarkan tema kebijakan fiskal tersebut dua strategi yang akan ditempuh pemerintah pada 2023 yaitu; *Pertama*, memfokuskan anggaran untuk penguatan kualitas SDM, akselerasi pembangunan infrastruktur, reformasi birokrasi dan regulasi, revitalisasi industri dan mendorong pembangunan ekonomi hijau. *Kedua*, meningkatkan efektivitas transformasi ekonomi didukung dengan reformasi fiskal yang holistik melalui mobilisasi pendapatan untuk pelebaran ruang fiskal, konsistensi penguatan *spending better* untuk efisiensi dan efektivitas belanja, serta terus mendorong pengembangan pembiayaan yang kreatif dan inovatif.

3.1.2 Kondisi dan Proyeksi Perekonomian Provinsi Lampung

Perekonomian Lampung tumbuh sebesar 5,15% (yoy) pada triwulan IV 2021, meningkat dibandingkan triwulan III 2021 yang tumbuh sebesar 3,00% (yoy). Realisasi pertumbuhan tersebut tercatat lebih tinggi jika dibandingkan dengan pertumbuhan triwulan IV 2020 yang tercatat terkontraksi sebesar 2,25% (yoy). Pertumbuhan ekonomi pada triwulan IV 2021 didorong oleh kinerja positif sebagian besar Lapangan Usaha (LU) serta peningkatan kinerja konsumsi Lembaga Non-Profit



Rumah Tangga (LNPRT) dan Pembentukan Modal Tetap Bruto (PMTB) ditengah termoderasinya kinerja ekspor.

Tahun 2022, perekonomian Lampung diperkirakan berada pada kisaran 4,47%–5,29%, meningkat jika dibandingkan dengan pertumbuhan ekonomi 2021 yang tumbuh sebesar 2,79%. Asumsi pemulihan ekonomi global dan nasional pada tahun 2022 diperkirakan terus berlanjut, meskipun pertumbuhan ekonomi negara maju dan negara berkembang termoderasi serta dampak penyebaran COVID-19 varian Omicron yang perlu diwaspadai. Akselerasi pemulihan ekonomi akan didorong oleh pertumbuhan konsumsi rumah tangga dan pembentukan modal tetap bruto yang lebih tinggi jika dibandingkan dengan tahun sebelumnya sejalan dengan peningkatan pendapatan masyarakat, mobilitas masyarakat yang relatif lebih tinggi, dan semakin terjaganya stabilitas makroekonomi. Kinerja komponen eksternal diperkirakan termoderasi seiring perlambatan pertumbuhan volume perdagangan dunia. Dari sisi lapangan usaha (LU), perbaikan kinerja LU Pertanian, Kehutanan, dan Perikanan serta LU Industri Pengolahan akan menjadi pendorong utama kinerja perekonomian Provinsi Lampung pada tahun 2022 akibat peningkatan produksi tanaman pangan dan hasil pengolahan kelapa sawit.

Pertumbuhan ekonomi Provinsi Lampung pada tahun 2023 diperkirakan terakselerasi utamanya didorong oleh peningkatan kinerja komponen permintaan domestik dan kembali terakselerasinya komponen eksternal, yang akan tercermin pada peningkatan kinerja LU utama Provinsi Lampung. Peningkatan komponen permintaan domestik terutama didorong oleh daya beli masyarakat yang semakin tinggi di tengah semakin rendahnya dampak Covid-19 terhadap kondisi sosial-ekonomi Provinsi Lampung, perkiraan peningkatan intermediasi perbankan sejalan dengan kondisi likuiditas perbankan yang masih ample pada tahun 2021 dan 2022, dan masih berlangsungnya pembangunan PSN di Provinsi Lampung. Selain itu, perbaikan pada sisi eksternal akan didorong oleh perkiraan meningkatnya permintaan batu bara dan CPO yang didukung oleh prospek ekspor batu bara yang masih baik dipengaruhi oleh permintaannya yang meningkat sejalan dengan peningkatan aktivitas produksi domestik dan mitra dagang, serta pemulihan sektor Horeca yang mendorong peningkatan produksi industri makanan dan minuman domestik maupun global.

Inflasi Provinsi Lampung pada triwulan IV 2021 tercatat pada rentang sasaran Inflasi yaitu sebesar 2.19% (yoy), lebih tinggi dibanding triwulan sebelumnya 1,56% (yoy). Adapun pencapaian tersebut terpantau lebih tinggi jika dibandingkan dengan inflasi tahunan Nasional dan Sumatera yang masing-masing mengalami inflasi sebesar 1,87% (yoy) dan 1,91% (yoy). Meningkatnya tekanan Inflasi IHK Provinsi Lampung di triwulan IV 2021 ini terutama di dorong oleh meningkatnya mobilitas masyarakat akibat adanya pelanggaran pembatasan masyarakat di triwulan IV 2021. Di sisi lain, terdapat peningkatan permintaan yang disebabkan oleh masuknya periode HBKN Nataru di akhir tahun yang mendorong peningkatan harga. Secara tahunan, penyumbang inflasi terbesar pada triwulan IV 2021 disumbang oleh kelompok makanan, minuman dan tembakau dengan andil 1,47% dengan nilai inflasi 5,08% (yoy).

Prospek inflasi pada tahun 2022 diperkirakan masih tetap terjaga pada kisaran target $3,0\% \pm 1\%$ (yoy), meski dengan tendensi peningkatan dibandingkan dengan tahun 2021. Beberapa hal yang menjadi faktor pendorong tekanan inflasi di tahun 2022 diantaranya bersumber dari kelompok *Volatile Food* khususnya pada periode sebelum panen serta periode seasonal lebaran dan akhir tahun seiring dengan hambatan kesinambungan pasokan dan distribusi pangan antar daerah dan antar waktu yang umumnya terjadi. Selain itu, pada 2022, diperkirakan tren harga pupuk dunia akan tetap pada level yang tinggi sampai dengan paruh kedua tahun 2022, sehingga akan mempengaruhi biaya produksi. Di sisi lain, kelompok *Administered Prices* diperkirakan akan turut meningkat dibandingkan 2021 didorong oleh kenaikan tarif cukai, dan peningkatan harga LPG Lebih lanjut, pada tahun 2022 seiring dengan membaiknya mobilitas masyarakat akan turut meningkatkan permintaan angkutan udara sehingga mendorong kenaikan tarif angkutan udara. Sejalan dengan hal tersebut, peningkatan permintaan yang berasal dari perbaikan demand masyarakat seiring dengan optimisme menurunnya penyebaran Covid-19 di 2022 diperkirakan juga menjadi salah satu pendorong inflasi 2022 terutama jika tidak diimbangi dengan kecepatan sisi *supply* dalam merespon kenaikan *demand* tersebut. Apabila booster vaksinasi berhasil memulihkan pandemi di tahun 2022, kemungkinan adanya pricing behavior (produsen meningkatkan harga sebagai kompensasi kerugian di tahun sebelumnya) pasca Covid-19 dapat terjadi.

Prospek inflasi pada tahun 2023 diperkirakan masih tetap terjaga pada kisaran target $3,0\% \pm 1\%$ (yoy). Meski demikian, masih terdapat beberapa hal yang dapat menjadi risiko peningkatan tekanan inflasi, diantaranya bersumber dari kelompok bahan makanan, minuman, dan tembakau mengingat sifatnya yang rentan terhadap ketersediaan pasokan, khususnya komoditas hortikultura. Adapun tekanan inflasi di kelompok pangan ini diprediksikan masih dapat terjangkau sejalan dengan koordinasi aktif Tim Pengendalian Inflasi Daerah (TPID) dan Satgas Pangan dalam menjaga keterjangkauan harga dan ketersediaan pasokan. Inovasi produksi komoditas pangan, termasuk penerapan digitalisasi, dan implementasi Program KPB perlu terus didukung dengan sinergi yang baik seluruh pihak. Di samping itu, sejalan dengan perkiraan pulihnya pandemi secara total di tahun 2023, inflasi dapat bersumber dari kelompok transportasi seiring dengan pulihnya mobilitas masyarakat secara total. Pada kelompok inflasi inti, pada tahun 2023 diperkirakan akan lebih tinggi dibandingkan tahun-tahun sebelumnya, ditopang oleh pemulihan ekonomi global serta nasional yang turut mendorong peningkatan optimisme masyarakat pasca vaksin dan booster. Selain itu, berakhirnya pandemi dan ditetapkannya menjadi endemi turut meningkatkan mobilitas masyarakat sehingga meningkatkan konsumsi masyarakat dan mendorong peningkatan harga.

3.1.3 Kondisi dan Proyeksi Perekonomian Daerah

3.1.3.1 Kondisi Tahun 2021

PDRB Kabupaten Lampung Timur tumbuh mulai tumbuh positif hingga 0,24 persen (yoy) pada tahun 2021 setelah mengalami kontraksi yang cukup dalam akibat pandemi COVID 19 hingga tumbuh negatif di tahun 2020 yang sebesar - 2,26 persen

(yoy). Sejak tahun 2017 hingga tahun 2019, pertumbuhan Lampung Timur dilihat dari sisi permintaan didorong oleh faktor konsumsi Rumah Tangga. Pada tahun 2019, pertumbuhan konsumsi Rumah Tanga mengalami penurunan jika dibandingkan dengan tahun 2018. Hal ini disebabkan karena tidak adanya momen khusus yang dapat mendorong konsumsi, selain perayaan Natal dan tahun baru. Konsumsi Pemerintah tumbuh melambat karena penurunan belanja pegawai yang berasal dari APBD Kabupaten Lampung Timur sejalan dengan berlalunya Hari Besar Keagamaan Nasional (HBKN). Investasi (PMTB) mengalami pertumbuhan yang cukup baik bahkan melampaui pertumbuhan tahun 2019 sebelum terjadi pandemi.

Tabel 3.2
Perkembangan PDRB Kabupaten Lampung Timur dari sisi permintaan

PDRB Pengeluaran	2017	2018	2019	2020	2021
Pengeluaran Konsumsi Rumah Tangga (1.a. s/d 1.g)	5,65	5,65	5,48	-1,28	1,44
Pengeluaran Konsumsi LNPRT	9,24	16,23	9,35	-3,89	3,45
Pengeluaran Konsumsi Pemerintah	0,65	1,82	2,99	-2,65	0,46
Pembentukan Modal Tetap Bruto	5,52	8,09	4,57	-4,68	4,79
Perubahan Inventori	-	-	-	-	-
Net Ekspor Barang dan Jasa	-	-	-	-	-
PDRB PENGELUARAN	4,58	3,71	3,79	-2,26	0,24

Sumber : Badan Pusat Statistik, 2022

Dari sisi penawaran, Pertanian, Kehutanan dan perikanan, yang merupakan kontributor terbesar dalam perekonomian Lampung Timur, mulai tahun 2019 hingga tahun 2021 terus mengalami penurunan. Demikian pula pada sektor pertambangan dan penggalian yang merupakan koontributor kedua terbesar, mengalami penurunan yang cukup besar di tahun 2020 meskipun kemudian sedikit tumbuh di tahun 2021.

Tabel 3.3
Struktur Distribusi PDRB Menurut Lapangan Usaha (Persen) Harga Berlaku Kabupaten Lampung Timur Tahun 2017 s.d Tahun 2021

Lapangan Usaha PDRB (Seri 2010)	Distribusi PDRB Menurut Lapangan Usaha (Persen) Harga Berlaku				
	2017	2018	2019	2020	2021
A. Pertanian, Kehutanan, dan Perikanan	37.04	36.58	35.58	37.18	35.05
B. Pertambangan dan Penggalian	24.00	24.28	23.48	20.62	22.39
C. Industri Pengolahan	7.39	7.63	8.29	8.45	8.69
D. Pengadaan Listrik dan Gas	0.66	0.66	0.70	0.65	0.51
E. Pengadaan Air, Pengelolaan Sampah, Limbah dan Daur Ulang	0.05	0.05	0.05	0.06	0.06
F. Konstruksi	5.54	5.63	5.76	5.72	6.06
G. Perdagangan Besar dan Eceran; Reparasi Mobil dan Sepeda Motor	8.07	8.17	8.66	8.86	9.12
H. Transportasi dan Pergudangan	1.97	1.90	1.95	1.95	1.94
I. Penyediaan Akomodasi dan Makan Minum	1.14	1.17	1.22	1.21	1.14



Lapangan Usaha PDRB (Seri 2010)	Distribusi PDRB Menurut Lapangan Usaha (Persen) Harga Berlaku				
	2017	2018	2019	2020	2021
J. Informasi dan Komunikasi	3.59	3.56	3.65	3.99	3.93
K. Jasa Keuangan dan Asuransi	1.37	1.32	1.30	1.37	1.39
L. Real Estat	2.06	2.02	2.14	2.21	2.14
M,N. Jasa Perusahaan	0.08	0.08	0.08	0.08	0.08
O. Administrasi Pemerintahan, Pertahanan dan Jaminan Sosial Wajib	3.00	2.91	2.91	3.17	3.14
P. Jasa Pendidikan	2.42	2.45	2.58	2.77	2.71
Q. Jasa Kesehatan dan Kegiatan Sosial	0.66	0.65	0.66	0.75	0.75
R,S,T,U. Jasa lainnya	0.93	0.94	1.00	0.97	0.90
Produk Domestik Regional Bruto	100.00	100.00	100.00	100.00	100.00
Produk Domestik Regional Bruto Tanpa Migas	77.90	77.61	78.44	81.45	79.50

Sumber : Badan Pusat Statistik, 2022

Sektor-sektor yang tetap tumbuh positif pada periode 2020 dan 2021 antara lain Pengadaan Air, Pengelolaan Sampah, Limbah dan Daur Ulang, Informasi dan Komunikasi, Jasa Kesehatan dan Kegiatan Sosial, Jasa Keuangan dan Asuransi, Administrasi Pemerintahan, Pertahanan dan Jaminan Sosial Wajib dan Jasa Pendidikan.

Tabel 3.4
Perkembangan PDRB Kabupaten Lampung Timur dari sisi penawaran (Lapangan Usaha)

LAPANGAN USAHA	2016	2017	2018	2019	2020	2021
A. Pertanian, Kehutanan, dan Perikanan	4,27	1,95	2,32	0,89	0,35	-1,34
B. Pertambangan dan Penggalian	2,42	3,25	0,31	1,06	-7,43	-5,23
C. Industri Pengolahan	7,18	7,74	10,45	13,48	-5,83	6,7
D. Pengadaan Listrik dan Gas	109,08	125,37	7,22	10,91	-7,95	-16,26
E. Pengadaan Air, Pengelolaan Sampah, Limbah dan Daur Ulang	5,74	7,01	3,69	5,27	5,02	7,08
F. Konstruksi	6,23	11,83	8,92	6,11	-2,08	7,68
G. Perdagangan Besar dan Eceran; Reparasi Mobil dan Sepeda Motor	6,18	6,63	7,14	7,69	-2,4	6,6
H. Transportasi dan Pergudangan	7,97	6,66	4,79	8,02	-4,04	2,56
I. Penyediaan Akomodasi dan Makanan Minum	4,76	8,37	9,33	9,71	-4,06	-1,37
J. Informasi dan Komunikasi	7,3	9,04	7,26	7,86	7,25	6,19
K. Jasa Keuangan dan Asuransi	4,04	3,66	1,69	2,12	3,61	2,28
L. Real Estat	5,45	4,21	3,97	5,88	-1,44	1,64
M,N. Jasa Perusahaan	2,85	5,62	3,91	4,15	-1,59	1,11
O. Administrasi Pemerintahan, Pertahanan dan Jaminan Sosial Wajib	4,54	4,63	4,78	4,78	5,24	5,26
P. Jasa Pendidikan	4,3	4,29	8,92	8,66	3,4	1,34
Q. Jasa Kesehatan dan Kegiatan Sosial	6,19	4,71	5,94	6,13	9,56	3,83
R,S,T,U. Jasa lainnya	3,28	8,64	9,06	8,43	-4,26	-2,15
Produk Domestik Regional Bruto	4,54	4,58	3,71	3,79	-2,26	0,24
Produk Domestik Regional Bruto Tanpa Migas	5,41	5,18	5,08	4,83	-0,33	1,87

Sumber : Badan Pusat Statistik, 2022

Tingkat inflasi tahun kalender Desember 2021 sebesar 2,19 persen, lebih tinggi jika dibandingkan Desember 2020 dengan inflasi sebesar 2,00 persen, pada tahun kalender Desember 2019 mengalami inflasi tertinggi sepanjang tiga tahun terakhir yaitu sebesar 3,44 persen. Tingkat inflasi tahun ke tahun Desember 2021 terhadap Desember 2020 sebesar 2,19 persen, lebih tinggi bila dibandingkan inflasi tahun ke tahun Desember 2020 terhadap Desember 2019 yang sebesar 2,00 persen. Desember 2019 terhadap Desember 2018 sebesar 3,44 persen (tertinggi dalam tiga tahun terakhir). Inflasi tertinggi terjadi pada kelompok makanan, minuman, dan tembakau sebesar 2,87 persen.

Tabel 3.5
Tingkat Inflasi Bulanan, Tahun Kalender, dan Tahun ke Tahun 2019–2021 (Persen)
(Gabungan Kota Metro dan Kota Bandar Lampung)

Tingkat Inflasi	2019	2020	2021
Tahun ke Tahun (Desember tahun n terhadap Desember tahun n-1)	3,44	2,00	2,19

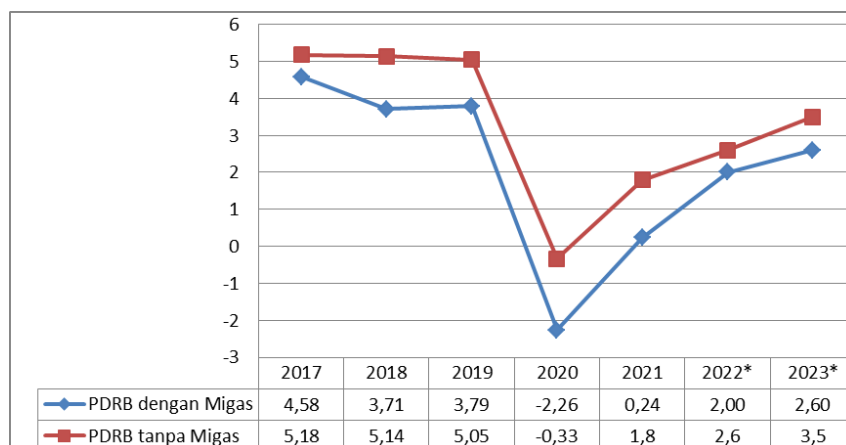
Sumber : Badan Pusat Statistik, 2022 (diolah)

3.1.3.2 Proyeksi Tahun 2022 dan Tahun 2023

3.1.3.2.1 Pertumbuhan Ekonomi

Mulai meredanya Pandemi COVID 19, mulai menunjukkan pengaruhnya dengan adanya pertumbuhan ekonomi hingga 0,24 persen (yoy) pada triwulan IV 2021 dibandingkan dengan triwulan IV tahun 2020. Hal ini diperkirakan akan berlanjut seiring dengan pelonggaran berbagai pembatasan yang juga berpengaruh pada peningkatan aktivitas ekonomi.

Grafik 3.1
Proyeksi Pertumbuhan Ekonomi Lampung Timur Tahun 2022-2023



Sumber : Badan Pusat Statistik, 2022 (diolah)

Faktor-faktor yang mempengaruhi pertumbuhan ekonomi di tahun 2022 adalah sebagai berikut:

- Sisi Permintaan, pertumbuhan konsumsi rumah tangga Triwulan I dan II 2022 diperkirakan meningkat dibandingkan dengan Triwulan IV 2021 terkait dengan datangnya bulan suci Ramadhan serta perayaan Hari Raya Idul Fitri pasca pelonggaran pembatasan kegiatan sosial, begitu pula konsumsi Pemerintah juga

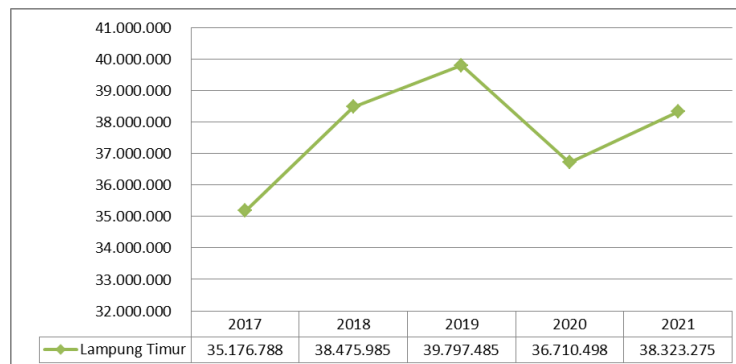
diperkirakan akan sedikit meningkat dengan pelanggaran berbagai kegiatan pemerintah;

- b. Sisi Lapangan Usaha, lapangan usaha Pertanian, kehutanan dan perikanan pada triwulan I 2022 diperkirakan masih tumbuh terbatas dan akan tumbuh lebih baik pada triwulan II 2022 yang disebabkan tibanya masa panen raya di beberapa sentra pertanian. Kedepan, diharapkan industri pengolahan dapat terus tumbuh seiring dengan permintaan yang semakin naik.

3.1.3.2.2 PDRB Perkapita

Bila PDRB suatu daerah dibagi dengan jumlah penduduk yang tinggal di daerah itu, maka akan dihasilkan suatu PDRB Per kapita. PDRB Per kapita atas dasar harga berlaku menunjukkan nilai PDRB per kepala atau per satu orang penduduk. Pada Tahun 2021, PDRB per kapita Kabupaten Lampung Timur mencapai 38,323 juta rupiah atau tumbuh sebesar 4,4 persen dibandingkan tahun 2020. Meskipun masih lebih rendah bila dibandingkan dengan capaian tahun 2019 (sebelum pandemi COVID-19), diharapkan tren positif ini akan terus berlanjut di tahun 2022 dan 2023 seiring dengan pelanggaran aktivitas ekonomi dan berjalannya pemulihan ekonomi.

Grafik 3.2
PDRB Per Kapita ADHB Kabupaten Lampung Timur (juta rupiah)



Sumber : Badan Pusat Statistik Provinsi Lampung, 2022 (diolah)

3.1.3.2.3 Inflasi

Berdasarkan data dari BPS Provinsi Lampung Indeks Harga Konsumen (IHK) Provinsi Lampung pada Maret 2022 mengalami inflasi yaitu sebesar 0,92% (mtm), lebih tinggi dibandingkan bulan sebelumnya yang mengalami deflasi sebesar 0,38% (mtm) dan rata-rata inflasi bulan Maret dalam 3 (tiga) tahun terakhir 0,12% (mtm). Inflasi dari 2 Kota di Lampung masing-masing kota Bandar Lampung Inflasi 0.93%, sedangkan Kota Metro Inflasi 0.86%. Tingkat inflasi IHK tersebut lebih tinggi dibandingkan dengan Nasional dan Sumatera yang masing-masing mengalami inflasi sebesar 0,669% (mtm) dan 0,80% (mtm). Secara tahunan, inflasi Provinsi Lampung tercatat sebesar 2,43% (yoy), lebih rendah dibandingkan inflasi Nasional dan Sumatera yang masing-masing tercatat sebesar 2.64% (yoy) dan 3,11% (yoy). Penyebab inflasi antara lain adanya peningkatan harga pada beberapa komoditas seperti: cabai merah, telur ayam ras, minyak goreng, daging ayam ras dan nasi dengan lauk, meningkatnya permintaan menjelang ramadhan, pencabutan harga eceran tertinggi minyak goreng oleh pemerintah.

3.2 Arah Kebijakan Keuangan Daerah

Berdasarkan Undang-undang Nomor 33 Tahun 2004 Pasal 6 ayat (1) dan Peraturan Pemerintah Nomor 58 Tahun 2005 pasal 22 ayat (1), ada 4 (empat) sumber Pendapatan Asli Daerah yang memegang peranan penting dalam pengelolaan keuangan daerah, yaitu: (i) pajak daerah; (ii) retribusi daerah; (iii) hasil pengelolaan kekayaan daerah yang dipisahkan; dan (iv) lain-lain PAD yang sah.

3.2.1 Kebijakan Pendapatan Daerah

Arah kebijakan pendapatan daerah Kabupaten Lampung Timur Tahun 2023 disesuaikan dengan kewenangan dan sumber pendapatan daerah dapat dibagi sebagai berikut :

- a) Arah kebijakan pendapatan daerah untuk meningkatkan Pendapatan Asli Daerah (PAD)
 1. Mengoptimalkan penerimaan PAD dengan membenahi manajemen data penerimaan PAD.
 2. penyederhanaan sistem dan prosedur administrasi pemungutan pajak dan retribusi daerah
 3. Memantapkan regulasi pajak yang telah diserahkan ke daerah.
 4. Memantapkan kelembagaan.
 5. Mengoptimalkan kinerja Badan Usaha Milik Daerah untuk memberikan kontribusi secara signifikan terhadap pendapatan daerah.
 6. Meningkatkan kualitas pengelolaan aset dan keuangan daerah.
 7. Meningkatkan pelayanan dan perlindungan masyarakat sebagai upaya untuk meningkatkan ketaatan wajib pajak dan pembayar retribusi daerah.
 8. peningkatan pengendalian dan pengawasan atas pemungutan pendapatan asli daerah untuk terciptanya efektifitas dan efisiensi yang diikuti dengan peningkatan kualitas, kemudahan, ketepatan dan kecepatan pelayanan
 9. Meningkatkan koordinasi dalam peningkatan pendapatan daerah dengan instansi/lembaga terkait di tingkat daerah dan provinsi.
- b) Arah kebijakan pendapatan daerah untuk meningkatkan Dana Perimbangan.
 1. Mengoptimalkan upaya instensifikasi dan ekstensifikasi pemungutan PBB, Pajak Orang Pribadi Dalam Negeri (PPh OPDN) dan PPh Pasal 21.
 2. Meningkatkan koordinasi dengan Pemerintah Pusat dan Provinsi Lampung dalam pelaksanaan Dana Perimbangan.
 3. Penyusunan, Penetapan, dan Pelaksanaan APBD Kabupaten Lampung Timur Tahun Anggaran 2023 sesuai dengan jadwal perencanaan yang telah diatur dalam peraturan perundang-undangan, sehingga penyaluran Dana DAU maupun DAK yang merupakan pendapatan daerah dari pemerintah pusat dapat terserap sesuai dengan target penerimaan daerah.
 4. Menindak lanjuti surat Gubernur nomor : 027/3006/VI.03/7/2019 hal Dukungan Pemerintah Kabupaten/Kota.
 - a) Melakukan himbauan Kepada Masyarakat melalui Camat, Lurah/Kepala Desa sampai tingkatan RT/RW untuk meningkatkan kesadaran masyarakat untuk membayar khususnya Pajak Kendaraan Bermotor.

- b) Membantu memfasilitasi pembayaran Pajak kendaraan Bermotor yang Bekerjasama Melalui BUMDES dan Agen Laku Pandai di Kab/Kota. Sampai dengan saat ini terdapat 9 unit Bumdes di 8 Kecamatan yang telah mengembangkan Pembayaran Pajak Kendaraan Bermotor dan diharapkan kedepan setiap wilayah kecamatan terdapat 1 BUMDes yang dapat mengembangkan Pembayaran Pajak Kendaraan Bermotor. Selain itu, Pemerintah Daerah Kabupaten Lampung Timur telah membuat spanduk di setiap kantor kecamatan terkait kemudahan membayar Pajak Kendaraan Bermotor.
- c) Arah kebijakan pendapatan daerah untuk meningkatkan penerimaan pendapatan non-konvensional, antara lain melalui : peluang pendanaan pihak ketiga melalui pola kerjasama pemerintah dan swasta (KPD)

Secara terinci, proyeksi pendapatan daerah Kabupaten Lampung Timur Tahun 2023, dengan mengacu pada hasil Forum Gabungan OPD dan Rapat Koordinasi Tim Anggaran Pemerintah Daerah (TAPD) adalah sebagai berikut:

Tabel 3.6
Realisasi dan Proyeksi/Target Pendapatan Kabupaten Lampung Timur
Tahun 2019 s.d Tahun 2023

Kode Rek	Uraian	2019	2020	2021	2022	2023
		Realisasi	Realisasi	Realisasi	APBD Pergeseran	Proyeksi
4.	PENDAPATAN DAERAH	2.132.688.979.133,90	2.070.980.485.176,02	2.098.247.312.922,78	2.215.115.724.250,00	2.143.356.556.568,00
4.1.	PENDAPATAN ASLI DAERAH	147.527.535.828,35	157.810.377.070,97	158.378.912.072,78	220.035.398.664,00	168.519.530.982,00
4.1.01.	Pajak Daerah	62.332.058.166,00	60.586.966.146,60	66.991.745.470,02	80.180.000.000,00	78.100.000.000,00
4.1.02.	Hasil Retribusi Daerah	3.925.575.233,00	3.361.926.570,00	4.025.662.757,00	4.724.624.250,00	5.624.300.000,00
4.1.03.	Hasil Pengelolaan Kekayaan Daerah yang Dipisahkan	3.176.760.331,26	3.460.827.024,59	3.611.400.144,74	13.460.827.024,00	1.800.000.000,00
4.1.04.	Lain-lain Pendapatan Asli Daerah yang Sah	78.093.142.098,09	90.400.657.329,78	83.750.103.701,02	121.669.947.390,00	82.995.230.982,00
4.2.	PENDAPATAN TRANSFER	1.867.168.337.305,55	1.803.603.918.105,05	1.835.290.482.450,00	1.995.080.325.586,00	1.974.837.025.586,00
4.2.01.	Pendapatan Transfer Pemerintah Pusat	1.748.835.897.944,00	1.690.193.726.851,00	1.738.271.165.364,00	1.823.267.440.000,00	1.844.524.140.000,00
4.2.01.01.	Dana Perimbangan	1.475.128.391.944,00	1.371.023.450.851,00	-	-	-
4.2.01.01.01.	Dana Transfer Umum-Dana Bagi Hasil (DBH)	43.041.853.197,00	45.068.143.431,00	-	-	-
4.2.01.01.02.	Dana Transfer Umum -Dana Alokasi Umum (DAU)	1.106.577.701.000,00	1.007.072.973.000,00	-	-	-
4.2.01.01.03.	Dana Transfer Khusus-Dana Alokasi Khusus (DAK)	325.508.837.747,00	318.882.334.420,00	-	-	-
4.2.01.02.	Dana Insentif Daerah	40.653.243.000,00	31.277.579.000,00	-	-	-
4.2.01.03.	Dana Otonomi Khusus	-	-	-	-	-
4.2.01.04.	Dana Keistimewaan	-	-	-	-	-
4.2.01.05.	Dana Desa	273.707.506.000,00	278.517.033.000,00	-	-	-
4.2.02.	Pendapatan Transfer Antar Daerah	118.332.439.361,55	113.410.191.254,05	97.019.317.086,00	171.812.885.586,00	130.312.885.586,00
4.2.02.01.	Pendapatan Bagi Hasil	118.332.439.361,55	113.410.191.254,05	-	-	-
4.2.02.02.	Bantuan Keuangan	-	-	-	-	-
4.3.	LAIN-LAIN PENDAPATAN DAERAH YANG SAH	117.993.106.000,00	109.566.190.000,00	104.577.918.400,00	-	-
4.3.01.	Pendapatan Hibah	109.566.190.000,00	117.993.106.000,00	104.577.918.400,00	-	-
4.3.02.	Dana Darurat	-	-	-	-	-
4.3.03.	Lain-lain Pendapatan Sesuai dengan Ketentuan Peraturan	-	-	-	-	-

Sumber : BAPPEDA, BPKAD, BAPENDA Lampung Timur, 2022

3.2.2 Kebijakan Belanja Daerah

Berdasarkan Undang-Undang Nomor 23 Tahun 2014, belanja daerah digunakan untuk pelaksanaan urusan pemerintahan konkuren yang menjadi kewenangan daerah yang terdiri atas urusan pemerintahan wajib dan urusan pemerintahan pilihan. Belanja daerah tersebut diprioritaskan untuk mendanai urusan pemerintahan wajib terkait pelayanan dasar yang ditetapkan dengan standar pelayanan minimal serta berpedoman pada standar teknis dan harga satuan regional sesuai dengan ketentuan peraturan perundang undangan. Belanja daerah untuk urusan pemerintahan wajib yang tidak terkait dengan pelayanan dasar dan urusan

pemerintahan pilihan berpedoman pada analisis standar belanja dan standar harga satuan regional.

Urusan pemerintahan wajib yang berkaitan dengan pelayanan dasar meliputi: (a) pendidikan, (b) kesehatan, (c) pekerjaan umum dan penataan ruang, (d) perumahan rakyat dan kawasan permukiman, (e) ketentraman, ketertiban umum, dan perlindungan masyarakat, dan (f) sosial. Urusan Pemerintahan Wajib yang tidak berkaitan dengan pelayanan dasar meliputi: (a) tenaga kerja, (b) pemberdayaan perempuan dan perlindungan anak, (c) pangan, (d) pertanahan, (e) lingkungan hidup, (f) administrasi kependudukan dan pencatatan sipil, (g) pemberdayaan masyarakat dan desa, (h) pengendalian penduduk dan keluarga berencana, (i) perhubungan, (j) komunikasi dan informatika, (k) koperasi, usaha kecil, dan menengah, (l) penanaman modal, (m) kepemudaan dan olahraga, (n) statistik, (o) persandian, (p) kebudayaan, (q) perpustakaan, dan (r) kearsipan. Urusan pemerintahan pilihan meliputi: (a) kelautan dan perikanan, (b) pariwisata, (c) pertanian, (d) kehutanan, (e) energi dan sumber daya mineral, (f) perdagangan, (g) perindustrian, dan (h) transmigrasi.

Pemerintah daerah menetapkan target capaian kinerja setiap belanja, baik dalam konteks daerah, satuan kerja perangkat daerah, maupun program dan kegiatan, yang bertujuan untuk meningkatkan akuntabilitas perencanaan anggaran dan memperjelas efektifitas dan efisiensi penggunaan anggaran. Program dan kegiatan harus memberikan informasi yang jelas dan terukur serta memiliki korelasi langsung dengan keluaran yang diharapkan dari program dan kegiatan dimaksud ditinjau dari aspek indikator, tolok ukur dan target kinerjanya.

Berdasarkan uraian tersebut, pada Tahun 2023 belanja daerah akan diprioritaskan pada belanja dalam rangka pencapaian sasaran dan target pembangunan daerah, sesuai dengan tema dan prioritas pembangunan daerah Kabupaten Lampung Timur Tahun 2023.

Dalam implementasi kebijakan, pelaksanaan pencapaian tujuan pembangunan dilaksanakan melalui anggaran belanja daerah yang terdiri atas belanja operasi, belanja modal, belanja transfer dan belanja tak terduga. Penggunaan dana Belanja Operasi digunakan untuk belanja pegawai, belanja barang dan jasa, belanja bunga, belanja hibah, belanja subsidi, belanja bantuan sosial. Belanja Modal digunakan untuk belanja modal tanah, belanja modal Peralatan dan Mesin, belanja modal Gedung dan Bangunan, belanja modal Jalan, Irigasi dan Jaringan, belanja modal Aset tetap lainnya, belanja modal Aset lainnya dan Belanja Modal BLUD. Belanja Transfer digunakan untuk belanja bagi hasil dan belanja bantuan keuangan. Penjelasan mengenai belanja- belanja tersebut sebagaimana uraian berikut:

A. Belanja Operasi

Belanja Operasi merupakan pengeluaran anggaran untuk kegiatan sehari-hari Pemerintah daerah yang memberi manfaat jangka pendek, Adapun Belanja Operasi terdiri dari jenis belanja:

a. Belanja pegawai, yang meliputi:

Gaji pokok, tunjangan PNS struktural/fungsional, tunjangan gaji ketiga belas dan gaji keempat belas PNSD dan penghasilan lainnya yang sesuai dengan ketentuan undang-undang yang berlaku. Belanja representasi DPRD dan

pimpinan DPRD serta operasional Kepala Daerah/Wakil Kepala Daerah dihitung sesuai dengan ketentuan mengenai besarnya penghasilan dan penerimaan pimpinan/anggota DPRD yang ditetapkan dalam peraturan perundang-undangan.

Anggaran belanja pegawai tersebut selain gaji dan tunjangan PNS daerah, meliputi gaji dan tunjangan Kepala Daerah, Wakil Kepala Daerah dan DPRD, BPOP Kepala Daerah/Wakil Kepala Daerah, BPOP DPRD, tunjangan komunikasi intensif DPRD, BP PBB dan juga sudah termasuk tunjangan kesejahteraan pegawai, insentif pajak dan retribusi daerah, iuran jaminan kecelakaan, iuran jaminan kematian dan subsidi iuran Askes PNS. Selain itu juga sudah dianggarkan belanja pegawai Pemerintah dengan Perjanjian Kerja (P3K) sesuai dengan Peraturan Pemerintah Nomor 49 Tahun 2018 tentang Manajemen Pegawai Pemerintah Dengan Perjanjian Kerja. Adapun sumber pendanaan belanja pegawai sebagian besar bersumber dari Dana Alokasi Umum (DAU). Pada tahun 2023 sudah diperhitungkan dengan kenaikan BPJS bagi ASN sesuai dengan Peraturan Presiden Nomor 75 Tahun 2019 tentang Perubahan Atas Peraturan Presiden Nomor 82 Tahun 2018 tentang Jaminan Kesehatan.

b. Belanja Bunga

Belanja bunga belum dianggarkan hingga penyusunan Rancangan RKPD 2023 Kabupaten Lampung Timur.

c. Belanja Subsidi

Belanja subsidi tidak dialokasikan.

d. Belanja Hibah

Belanja hibah dianggarkan untuk mendukung fungsi penyelenggaraan pemerintah daerah, sehingga dalam hal tersebut mengambil kebijakan memberikan hibah kepada instansi semi pemerintah (seperti KONI, PMI, Pramuka, PKK), hibah pada sekolah swasta, organisasi kemasyarakatan dan masyarakat yang secara spesifik telah ditetapkan peruntukkannya. Pemberian hibah dilakukan secara selektif sesuai dengan urgensi, kepentingan daerah dan kemampuan keuangan daerah sehingga tidak mengganggu penyelenggaraan urusan wajib dan tugas tugas pemerintah daerah lainnya dalam meningkatkan kesejahteraan dan pelayanan umum kepada masyarakat.

e. Belanja Bantuan Sosial

Belanja bantuan sosial dianggarkan untuk pemberian bantuan dalam bentuk uang yang diberikan kepada masyarakat miskin dalam rangka meningkatkan kehidupan sosial dan ekonomi masyarakat, bantuan sosial diberikan kepada kelompok/anggota masyarakat yang dilakukan secara selektif, tidak mengikat dan jumlahnya dibatasi.

B. Belanja Modal

Belanja modal merupakan pengeluaran anggaran untuk perolehan aset tetap dan aset lainnya yang memberi manfaat lebih dari satu periode akuntansi. Belanja Modal ditujukan untuk belanja prioritas program/kegiatan pembangunan mendukung pencapaian tujuan dan sasaran daerah tahun 2023

C. Belanja Tidak Terduga

Belanja tidak terduga merupakan pengeluaran anggaran kas Beban APBD untuk keperluan darurat termasuk keperluan mendesak yang tidak dapat diprediksi sebelumnya.

D. Belanja Transfer

Belanja transfer merupakan pengeluaran uang dari pemerintah Daerah kepada Pemerintah Daerah Lainnya dan /atau dari Pemerintah Daerah kepada Pemerintah Desa.

Tabel 3.7
Realisasi dan Proyeksi Belanja Daerah Kabupaten Lampung Timur
Tahun 2019 s.d Tahun 2023

Kode Rek	Uraian	2019	2020	2021	2022	2023
		Realisasi	Realisasi	Realisasi	APBD Pergeseran	Proyeksi
5.	BELANJA DAERAH	1.674.197.639.496,44	1.708.239.062.133,88	2.194.372.035.256,88	2.368.539.108.923,00	2.231.094.314.726,00
5.1	BELANJA OPERASI	1.468.267.875.349,90	1.451.347.411.625,60	1.507.338.835.707,95	1.681.988.973.859,00	1.495.226.618.340,00
5.1.01	Belanja Pegawai	936.442.370.022,00	927.251.725.963,00	885.259.690.827,00	924.991.656.197,00	967.140.781.196,00
5.1.02	Belanja Barang dan Jasa	480.248.806.559,90	430.719.861.662,60	499.800.358.050,00	497.656.472.012,00	378.250.601.312,00
5.1.03	Belanja Bunga	-	-	-	-	-
5.1.04	Belanja Subsidi	800.000.000,00	-	-	-	-
5.1.05	Belanja Hibah	49.179.698.768,00	91.742.824.000,00	119.693.286.830,95	256.366.382.150,00	147.718.487.437,00
5.1.06	Belanja Bantuan Sosial	1.597.000.000,00	1.633.000.000,00	2.585.500.000,00	2.974.463.500,00	2.116.748.395,00
5.2	BELANJA MODAL	204.551.856.450,54	256.809.425.669,28	228.354.155.254,93	279.104.731.739,00	335.787.669.986,00
5.3	BELANJA TIDAK TERDUGA	1.377.907.696,00	82.224.839,00	9.227.000,00	3.650.000.000,00	3.650.000.000,00
5.4	BELANJA TRANSFER	412.466.848.600,00	421.186.827.714,00	458.586.767.294,00	403.795.403.325,00	396.430.026.400,00
5.4.01	Belanja Bagi Hasil	5.492.391.500,00	5.792.663.000,00	2.141.095.000,00	8.490.462.425,00	8.372.430.000,00
5.4.02	Belanja Bantuan Keuangan	406.974.457.100,00	415.394.164.714,00	456.445.672.294,00	395.304.940.900,00	388.057.596.400,00

Sumber : BAPPEDA, BPKAD, BAPENDA Lampung Timur, 2022

3.2.3 Kebijakan Pembiayaan Daerah

Pembiayaan Daerah merupakan setiap penerimaan yang perlu dibayar kembali dan/atau pengeluaran yang akan diterima kembali, baik pada tahun anggaran yang bersangkutan maupun tahun-tahun anggaran proyeksi. Jadi, Pinjaman Daerah adalah semua transaksi yang mengakibatkan Daerah menerima sejumlah uang atau menerima manfaat yang bernilai uang dari pihak lain sehingga Daerah tersebut dibebani kewajiban untuk membayar kembali. Pada kebijakan pembiayaan daerah Kabupaten Lampung Timur Tahun 2023 terdiri atas beberapa unsur pembentukan yakni, Penerimaan Pembiayaan Daerah, yang terdiri atas: Sisa Lebih Perhitungan Anggaran tahun anggaran sebelumnya. Sementara itu Pengeluaran Pembiayaan Daerah terdiri atas: Penyertaan Modal/Investasi Daerah. Adapun realisasi dan proyeksi/target pembiayaan daerah Kabupaten Lampung Timur Tahun 2019 s.d. Tahun 2023 dapat dilihat pada tabel berikut;

Tabel 3.8
Realisasi dan Proyeksi/Target Pembiayaan Daerah Kabupaten Lampung Timur
Tahun 2019 s.d Tahun 2023

Kode Rek	Uraian	2019	2020	2021	2022	2023
		Realisasi	Realisasi	Realisasi	APBD Pergeseran	Proyeksi
6.	PEMBIAYAAN DAERAH	149.844.298.307,80	195.868.789.345,26	137.423.384.673,40	153.423.384.673,00	87.737.758.158,00
6.1.	Penerimaan Pembiayaan Daerah	149.844.298.307,80	195.868.789.345,26	137.423.384.673,40	153.423.384.673,00	100.737.758.158,00
6.1.01.	Sisa Lebih Perhitungan Anggaran Daerah Tahun Sebelumnya	149.844.298.307,80	195.868.789.345,26	137.423.384.673,40	153.423.384.673,00	100.737.758.158,00
6.2.	Pengeluaran Pembiayaan Daerah	-	-	1.500.000.000,00	3.000.000.000,00	13.000.000.000,00
6.2.01.	Pembentukan Dana Cadangan	-	-	-	-	10.000.000.000,00
6.2.02.	Penyertaan Modal Daerah	-	-	1.500.000.000,00	3.000.000.000,00	3.000.000.000,00
6.2.03.	Pembayaran Pokok Hutang	-	-	-	-	-

Sumber : BAPPEDA, BPKAD, BAPENDA Lampung Timur, 2022

Mengingat besarnya pembiayaan yang dibutuhkan untuk pembangunan infrastruktur daerah serta memperhatikan besarnya peluang dari sisi kebijakan dan regulasi yang ada, dan besarnya potensi pendanaan yang berasal dari masyarakat maupun pihak dunia usaha, maka kebijakan sumber pendanaan dalam pembangunan di Kabupaten Lampung Timur perlu diperluas melalui dan tidak terbatas pada pendanaan bersama antara Pemerintah Kabupaten Lampung Timur dengan Pemerintah maupun dengan Pemerintah Daerah lainnya, membuka peluang seluas-luasnya bagi peran serta masyarakat secara sukarela untuk penyelenggaraan skema TSLDU/CSR, Pinjaman Daerah dan swa-pendanaan lainnya, sesuai peraturan perundang-undangan.

3.2.3.1 Pinjaman Daerah PT. SMI (Pinjaman Reguler)

Pinjaman Daerah (Reguler) PT. SMI merupakan fasilitas pembiayaan bagi pemerintah daerah yang menyediakan opsi pendanaan jangka pendek, menengah dan panjang yang bermanfaat dalam mempercepat infrastruktur dasar dan sosial, mendorong pertumbuhan ekonomi, dan meningkatkan pembangunan sosial di daerah.

Kegiatan-kegiatan yang dapat dibiayai oleh pinjaman daerah ini, masuk dalam kelompok kegiatan Infrastruktur yang menjadi urusan daerah sesuai UU 23/2014 tentang Pemerintahan Daerah serta Infrastruktur sesuai eligibilitas sektor yang dapat dibiayai oleh PT SMI adalah sebagaimana dalam gambar berikut ini :

Gambar 3.1

Jenis-jenis Kegiatan yang dapat dibiayai oleh pinjaman Daerah pada PT. SMI



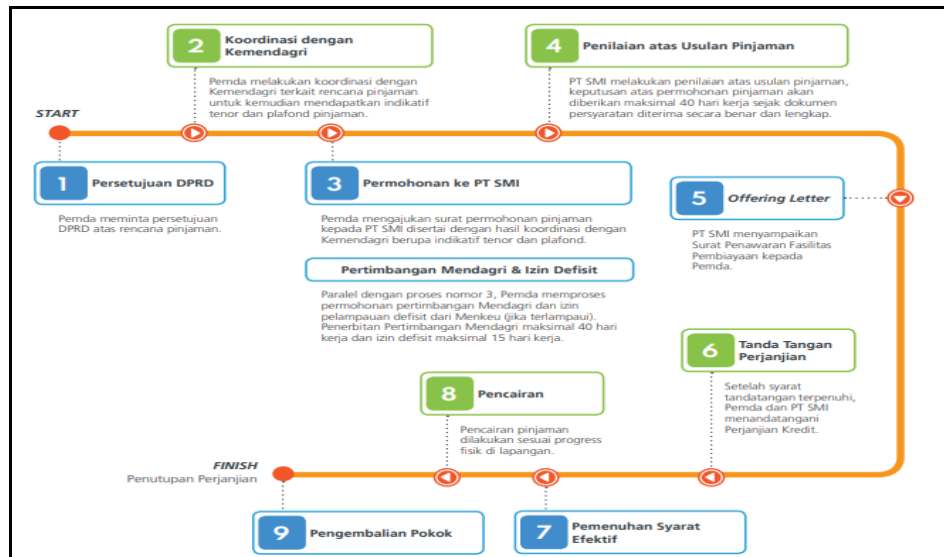
Sumber : Panduan Inisiasi Pinjaman Daerah PT.SMI, 2021

Permohonan pinjaman yang diajukan Pemerintah Daerah kepada PT SMI, termasuk diantaranya mengisi formulir inisiasi pinjaman daerah serta melengkapi persyaratan dokumen sebagai berikut :

1. APBD tahun berjalan.
2. Studi Kelayakan (feasibility study).
3. Laporan Hasil Pemeriksaan (LHP) BPK atas LKPD 3 (tiga) tahun terakhir yang mendapatkan opini minimal Wajar Dengan Pengecualian (WDP).

4. Rencana Pembangunan Jangka Menengah Daerah (RPJMD) yang sekurang-kurangnya memuat informasi bahwa proyek yang diusulkan telah masuk dalam program prioritas pembangunan daerah.
5. Surat pernyataan tidak mempunyai tunggakan (format dari PT SMI).
6. Pakta Integritas (format dari PT SMI).
7. Surat Pertimbangan Menteri Dalam Negeri.
8. Surat Izin Pelampauan Batas Maksimal Defisit APBD dari Menteri Keuangan.

Gambar 3.2
Alur Proses Pinjaman Daerah pada PT. SMI



Sumber : Panduan Inisiasi Pinjaman Daerah PT.SMI, 2021

3.2.3.2 TSLDU/CSR

Pembiayaan dengan skema *Tanggung Jawab Sosial dan Lingkungan Dunia Usaha (TSLDU)/Corporate Social Responsibility (CSR)* merupakan skema pembiayaan non-APBD yang berdasarkan Undang-Undang Nomor 40 Tahun 2007 tentang Perseroan Terbatas, bertujuan untuk mewujudkan pembangunan ekonomi berkelanjutan guna meningkatkan kualitas kehidupan dan lingkungan yang bermanfaat bagi dunia usaha, komunitas setempat, dan masyarakat pada umumnya. Selain itu, di tingkat Pemerintah Daerah, Peraturan Bupati tentang Tanggung Jawab Sosial dan Lingkungan Dunia Usaha/CSR telah melalui Paripurna untuk kemudian disahkan. Dalam rancangan peraturan dimaksud, Tanggung Jawab Sosial dan Lingkungan Dunia Usaha (TSLDU) dimaksudkan untuk mengoptimalkan program pembangunan daerah, dengan prinsip bahwa TSLDU merupakan kegiatan sukarela dimana perusahaan memiliki kebebasan mutlak untuk menentukan bentuk kegiatan, besarnya dana yang akan dialokasikan atau dibelanjakan dan lokasi kegiatan, serta dengan cara/pola kegiatan TSLDU dilaksanakan.



BAB IV. SASARAN DAN PRIORITAS PEMBANGUNAN DAERAH

**RENCANA KERJA
PEMERINTAH DAERAH (RKPD)
KABUPATEN LAMPUNG TIMUR
TAHUN 2023**

Sasaran dan prioritas pembangunan daerah tahun 2023 merupakan rumusan kebijakan pembangunan daerah yang merupakan hasil kajian dari evaluasi hasil kinerja pembangunan pada tahun sebelumnya, hasil evaluasi capaian kinerja pembangunan dalam rentang waktu perencanaan RPJMD, aspirasi masyarakat dalam musrenbang tahunan, perkiraan kemampuan keuangan daerah dan kebijakan pembangunan tahunan pemerintah. Prioritas pembangunan ini didasarkan pada isu strategis di Kabupaten Lampung Timur pada tahun berkenaan dengan memperhatikan urgensi, efisiensi, efektivitas, dan daya ungkit bagi kinerja pembangunan daerah. Dalam pelaksanaannya, penentuan prioritas pembangunan Kabupaten Lampung Timur juga mempertimbangkan kebijakan nasional dan Provinsi Lampung demi keselarasan dan sinergitas antara pembangunan pusat dan daerah. Hal ini dilakukan demi terciptanya harmonisasi dan sinkronisasi pencapaian sasaran pembangunan dan dapat memberikan multiplier effect terhadap perekonomian di daerah, yang pada gilirannya akan mendorong pembangunan perekonomian secara nasional

4.1 Tujuan dan Sasaran Pembangunan Daerah

Tujuan dan sasaran pembangunan dirumuskan untuk memberikan arah terhadap program pembangunan daerah serta dalam rangka memberikan kepastian operasionalisasi dan keterkaitan antara misi dengan program pembangunan sehingga memberikan gambaran yang jelas tentang ukuran-ukuran terlaksananya misi dan tercapainya visi. Tujuan dan sasaran pembangunan menunjukkan tingkat prioritas tertinggi dalam perencanaan pembangunan jangka menengah yang selanjutnya akan menjadi dasar dalam mengukur kinerja pembangunan secara keseluruhan.

4.1.1 Prioritas Pembangunan Nasional

Berdasarkan Peraturan Presiden Nomor 18 Tahun 2019 tentang Rencana Pembangunan Jangka Menengah Nasional (RPJMN) Tahun 2020-2024 dijelaskan bahwa visi pembangunan nasional adalah **"Terwujudnya Indonesia Maju yang Berdaulat, Mandiri dan Berkepribadian Berlandaskan Gotong Royong"**. Untuk mewujudkan visi tersebut, ditempuh melalui 9 (sembilan) misi pembangunan nasional yaitu :



Dalam rangka melaksanakan misi Nawacita dan pencapaian sasaran visi Indonesia 2045 ditetapkan lima arahan Presiden dalam RPJMN Tahun 2020-2024. Kelima arahan tersebut mencakup:



Pencapaian **visi 2045** melalui transformasi ekonomi yang didukung oleh hilirisasi industri dengan memanfaatkan sumber daya manusia, infrastruktur, penyederhanaan regulasi, dan reformasi birokrasi.

1 | Pembangunan SDM

Membangun SDM pekerja keras yang dinamis, produktif, terampil, menguasai ilmu pengetahuan dan teknologi yang didukung dengan kerja sama industri dan talenta global.

2 | Pembangunan Infrastruktur

Melanjutkan pembangunan konektivitas kawasan produksi dengan kawasan distribusi, mempermudah akses ke kawasan wisata, mendongkrak lapangan kerja baru, dan mempercepat peningkatan nilai tambah perekonomian rakyat.

3 | Penyederhanaan Regulasi

Menyederhanakan segala bentuk regulasi dengan pendekatan *Omnibus Law*, terutama menerbitkan dua undang-undang (UU). Pertama, UU Cipta Lapangan Kerja. Kedua, UU Pemberdayaan UMKM.

4 | Penyederhanaan Birokrasi

Memprioritaskan investasi dalam upaya penciptaan lapangan kerja, memangkas prosedur dan birokrasi yang panjang, dan menyederhanakan eselonisasi (jabatan struktural).

5 | Transformasi Ekonomi

Melakukan transformasi ekonomi dari ketergantungan pada sumber daya alam menjadi daya saing manufaktur dan jasa modern yang mempunyai nilai tambah tinggi bagi kemakmuran bangsa, demi keadilan sosial bagi seluruh rakyat Indonesia.

Lebih lanjut, untuk menjabarkan RPJMN 2020-2024 secara tahunan, Pemerintah mencanangkan tema Rencana Kerja Pemerintah (RKP) Tahun 2023 yaitu **“Peningkatan Produktivitas untuk Transformasi Ekonomi yang Inklusif dan Berkelanjutan”** yang dijabarkan dalam 7 Prioritas Nasional yang dilaksanakan melalui sejumlah Major Project, yakni (1) pengembangan kawasan industri prioritas dan smelter, pengelolaan terpadu UMKM, food estate, destinasi pariwisata prioritas, akselerasi pengembangan energi terbarukan dan konservasi energi, (2) reformasi sistem perlindungan sosial, kesehatan nasional, dan pendidikan keterampilan, (3) percepatan penurunan kematian ibu dan stunting, wilayah adat Papua: Laa Pago dan Domberay, (4) pembangunan Ibu Kota Nusantara, (5) jaringan pelabuhan utama terpadu, (6) transformasi digital, dan (7) pembangunan fasilitas pengolahan limbah B3.

Sebagai RKP tahun keempat dalam Rencana Pembangunan Jangka Menengah Nasional 2020-2024, RKP 2023 dijabarkan dalam 8 Arah Kebijakan Prioritas Pembangunan, yaitu :

- (1) Percepatan penghapusan kemiskinan ekstrem;
- (2) Peningkatan kualitas SDM melalui kesehatan dan pendidikan;
- (3) Penanggulangan pengangguran disertai peningkatan decent job;
- (4) Mendorong pemulihan dunia usaha;
- (5) Revitalisasi industri dan penguatan riset terapan;
- (6) Pembangunan rendah karbon dan transisi energi;
- (7) Percepatan pembangunan infrastruktur dasar air bersih dan sanitasi; dan
- (8) Pembangunan Ibu Kota Nusantara.

Rancangan RKP 2023 menetapkan sejumlah sasaran pembangunan, yakni Pertumbuhan Ekonomi 5,3–5,9 persen, Tingkat Pengangguran Terbuka 5,3–6,0 persen, Tingkat Kemiskinan 7,5–8,5 persen, Rasio Gini 0,375–0,378, Indeks

Pembangunan Manusia 73,31–73,49, Penurunan Emisi Gas Rumah Kaca 27,02 persen, Nilai Tukar Petani 103–105, dan Nilai Tukar Nelayan 106–107.

4.1.2 Prioritas Pembangunan Provinsi Lampung

Merujuk Peraturan Daerah Provinsi Lampung Nomor 13 Tahun 2019 tentang RPJMD Provinsi Lampung Tahun 2019-2024, visi daerah Provinsi Lampung dalam lima tahun ke depan adalah **“Rakyat Lampung Berjaya”**. Visi tersebut akan diwujudkan melalui misi dan komitmen Pemerintah Provinsi Lampung dalam pelaksanaan misi yang selanjutnya dijabarkan dalam 33 agenda kerja utama sebagai berikut :

- 1) Misi Pertama, *Menciptakan Kehidupan Yang Religius (Agamis), Berbudaya, Aman, Dan Damai*, dengan Agenda Kerja utama :
 - (1) Lampung merawat Indonesia. Memperkuat kerukunan hidup antara umat beragama dan menjadikan rumah ibadah dan pondok pesantren sebagai pusat informasi dan pendidikan publik untuk menangkal radikalisme serta mengembangkan sikap kebangsaan.
 - (2) Memberikan insentif khusus kepada Guru Honorer, Guru PAUD, Guru Ngaji, Guru Sekolah Minggu, Ustad dan Ustadzah Pondok Pesantren, Penjaga Masjid dan Rumah Ibadah lainnya, Muazin, Khatib, Imam Masjid, pendeta dan para pemimpin berbagai agama, serta P3NTR, bersinergi dengan Pemerintah Kabupaten/Kota.
 - (3) Lampung mengaji, memfasilitasi pengembangan pemahaman dan penghafal Al Quran dengan memberikan bantuan fasilitasi khusus bagi rumah-rumah tahfidz dan pokok pesantren serta mendirikan Perguruan Tinggi Ilmu Al Quran Lampung.
 - (4) Lampung Kaya Festival. Menjadikan budaya dan kekayaan alam Lampung sebagai daya tarik festival untuk meningkatkan ekonomi masyarakat melalui pengembangan ekonomi kreatif, merawat kebudayaan lokal dan mengembangkan kesenian serta mendukung meningkatnya kunjungan wisatawan.
 - (5) Lampung Menuju Bebas Narkoba
- 2) Misi Kedua, Mewujudkan “Good Governance” Untuk Meningkatkan Kualitas Dan Pemerataan Pelayanan Publik, dengan Agenda Kerja utama :
 - (6) Mereformasi birokrasi untuk meningkatkan efektivitas pemerintah
 - (7) APBD Rakyat Berjaya
 - (8) Smart Village
 - (9) Pendampingan program pembangunan desa
- 3) Misi Ketiga, Meningkatkan Kualitas SDM Dan Mengembangkan Upaya Perlindungan Anak, Pemberdayaan Perempuan, Dan Penyandang Disabilitas, dengan Agenda Kerja utama :
 - (10) Perempuan Berjaya
 - (11) Lampung Ramah Perempuan dan Anak.
 - (12) Anak Muda Berjaya
 - (13) Mengembalikan Kejayaan Lampung dalam dunia olahraga
 - (14) Lampung Sehat



- (15) Smart School.
- (16) Revitalisasi SMK. Meningkatkan SMK ke dunia kerja
- 4) Misi Keempat, Mengembangkan Infrastruktur Guna Meningkatkan Efisiensi Produksi dan Konektivitas Wilayah, dengan Agenda Kerja utama :
 - (17) Infrastruktur Lampung Berjaya
 - (18) Unit Reaksi Cepat Perbaikan Infrastruktur.
 - (19) Lampung Terang Berjaya. Memprioritaskan kebijakan pengelolaan energi
- 5) Misi Kelima, Membangun Kekuatan Ekonomi Masyarakat Berbasis Pertanian Dan Wilayah Pedesaan Yang Seimbang Dengan Wilayah Perkotaan, dengan Agenda Kerja utama :
 - (20) Kartu Petani Berjaya (KPB) Memberikan Jaminan Kepada para Petani
 - (21) Bea-mahasiswa Pertanian yang disediakan khusus bagi mahasiswa yang berprestasi dalam upaya mendorong minat generasi muda pada bidang pertanian.
 - (22) Mencegah dan memberantas peredaran pupuk palsu
 - (23) Revitalisasi Lada (Lampung Black Paper). Meningkatkan produksi, produktivitas serta nilai tambah lada dan memfasilitasi akses pasar sebagai salah satu komoditas unggulan
 - (24) Meningkatkan daya saing kopi, kakao dan komoditas unggulan lainnya (jagung, singkong, udang) serta mewujudkan Lampung sebagai Lumbung Ternak Nasional melalui penerapan teknologi produksi, pengembangan industri hilir, serta perluasan pasar dalam negeri
 - (25) Program Nelayan Berjaya : Menyejahterakan nelayan dan keluarga nelayan
 - (26) Memfungsikan BUMD untuk menangani komoditas strategi bidang pertanian bersinergi dengan Pemerintah Kabupaten/Kota serta Pemerintah Provinsi lain untuk menjamin kepastian pasar
 - (27) Lampung sebagai Salah Satu Tujuan Utama Wisata Indonesia. Mempercepat pembangunan kepariwisataan
 - (28) Mengembangkan industri pengolahan sebagai pusat-pusat pertumbuhan ekonomi baru yang menyerap banyak tenaga kerja, memperbaiki distribusi pendapatan dan melayani prinsip keadilan.
 - (29) Mengembangkan ekonomi kreatif, UMKM dan koperasi
 - (30) Lampung Ramah Usaha. Menata regulasi dan kebijakan pengembangan dunia usaha
 - (31) Memfasilitasi terwujudnya Lampung sebagai Pusat Industri Pertahanan Indonesia, bersinergi dengan kementerian Pertahanan dalam merelokasi pusat industri kemaritiman, persenjataan dan kedirgantaraan ke Lampung.
- 6) Misi Keenam, Mewujudkan Pembangunan Daerah Yang Berkelanjutan Untuk Kesejahteraan Bersama, dengan Agenda Kerja utama :
 - (32) Mengelola Lingkungan Hidup Untuk Kesejahteraan Rakyat
 - (33) Lampung sebagai Pusat Inkubasi Tanaman Nusantara. Mengembangkan Pusat Inkubasi Tanaman Nusantara dan menjadikannya sebagai salah satu tujuan agrowisata Nasional.

Berdasarkan visi, misi, dan agenda kerja utama Gubernur Lampung tersebut, tema pembangunan tahun 2023 Provinsi Lampung adalah “**Penguatan Ekonomi Dan Daya Saing Daerah**”, dengan prioritas daerah Provinsi Lampung Tahun 2023 meliputi:

- 1) Meningkatkan investasi dan nilai tambah produk unggulan
- 2) Meningkatkan kualitas Sumberdaya Manusia
- 3) Pembangunan Infrastruktur
- 4) Reformasi Birokrasi
- 5) Kehidupan Masyarakat yang Religius, Aman dan Berbudaya
- 6) Pengelolaan lingkungan yang berkelanjutan dan mitigasi bencana

Melalui prioritas pembangunan tersebut, diharapkan dapat mewujudkan beberapa sasaran makro pembangunan daerah tahun 2023 sebagaimana dalam tabel berikut ini :

Tabel 4.1
Sasaran Makro Pembangunan Daerah Provinsi Lampung Tahun 2023

INDIKATOR MAKRO PEMBANGUNAN	TARGET 2023
Pertumbuhan Ekonomi (%)	3,5-4,5
Inflasi (%)	3±1
PDRB Per Kapita ADHA (Juta Rupiah)	43-44
Tingkat Pengangguran Terbuka (%)	4,0-4,3
Tingkat Kemiskinan (%)	11,4-11,9
Indeks Pembangunan Manusia (IPM)	70,3-70,6
Indeks Gini	0,302-0,319
Nilai Tukar Petani (NTP)	104-105
Pertumbuhan PAD	4,74
Kemantapan Jalan Provinsi (%)	77
Penurunan Emisi Gas Rumah Kaca	7.066

Sumber : *Ranwal RKPD Provinsi Lampung, 2022*

4.1.3 Prioritas Pembangunan Lampung Timur

4.1.3.1 Tinjauan Kebijakan Pembangunan Daerah dalam RPJPD Lampung Timur 2005-2025

Dalam rangka memantapkan tujuan dan sasaran Visi dan Misi pembangunan Kabupaten Lampung Timur tahun 2021-2026 perlu didukung oleh kebijakan-kebijakan dalam merespon pelaksanaan prioritas pembangunan nasional maupun prioritas pembangunan Provinsi Lampung. Tujuan pembangunan dalam RPJMD 2021-2026, yang merupakan RPJMD tahap keempat dalam RPJPD Tahun 2005-2025 mempunyai arahan untuk memantapkan prestasi hasil pembangunan yang telah diperoleh pada RPJMD periode 2016-2020 dengan fokus mempertahankan momentum kemajuan yang telah dicapai dan memantapkan kesejahteraan masyarakat. Tingkat kesejahteraan tercermin pada tingkat pendidikan dan derajat kesehatan yang baik, serta terwujudnya rasa nyaman.



Pembangunan periode ini sesuai dengan RPJPD Tahun 2005-2025 diarahkan pada sasaran :

1) Mewujudkan kesejahteraan masyarakat Kabupaten Lampung Timur

- (1) Pemantapan pembangunan wilayah berdasarkan Perda tentang Tata Ruang
- (2) Pemantapan kualitas pelayanan kesehatan
- (3) Pemantapan kualitas pelayanan pendidikan
- (4) Pemantapan pengembangan UMKM
- (5) Pemantapan berbagai sumber PAD
- (6) Pemantapan kualitas pelayanan pariwisata
- (7) Pemantapan Jaminan Sosial Kemiskinan
- (8) Pemantapan perlindungan wanita dan anak
- (9) Pemantapan pengembangan pemuda dan olahraga
- (10) Pemantapan perluasan kualitas permukiman
- (11) Pemantapan kualitas produk pertanian
- (12) Pemantapan Program Pendanaan Agribisnis
- (13) Pemantapan infrastruktur pertanian
- (14) Pemantapan kualitas Terminal Agribisnis
- (15) Pemantapan kualitas sentra perdagangan dan jasa
- (16) Pemantapan perkreditan rakyat
- (17) Pemantapan industri hasil pertanian

2) Mewujudkan tata pemerintahan yang baik (*good governance*) Kabupaten Lampung Timur secara mantap dan harmonis berlandaskan tata peraturan pemerintahan yang berlaku

- (1) Memantapkan kualitas partisipasi politik masyarakat,
- (2) Mempertahankan kualitas Pemilukada.
- (3) Akselerasi peningkatan kualitas Lembaga Swadaya Masyarakat Mandiri.
- (4) Mempertahankan kualitas mekanisme pengawasan, renumerasi, *reward and punishment* yang terukur dan terbuka.
- (5) Memantapkan kualitas kebijakan *good and clean goverment*, serta penggunaan mekanisme *fit and proper test* sebagai proses standar dalam penetapan dan pengangkatan pejabat publik.
- (6) Memantapkan kualitas administrasi pemerintahan.

3) Mewujudkan kualitas infrastruktur wilayah yang mendukung pembangunan daerah dan nasional

- (1) Pemantapan kualitas sarana dan infrastruktur perhubungan darat, sungai, dan laut.
- (2) Pemantapan kualitas sarana dan infrastruktur sosial kemasyarakatan.
- (3) Pemantapan kualitas perumahan rakyat yang terjangkau.
- (4) Pemantapan kualitas sarana pelabuhan sungai dan laut.
- (5) Pemantapan kualitas fasilitas komunikasi.
- (6) Pemantapan kualitas fasilitas listrik untuk pengembangan listrik rumah tangga dan industri.
- (7) Pemantapan kualitas pelayanan sarana air bersih.



4) Membangun pendidikan, penguasaan IPTEKS, dan kesehatan

- (1) Pemantapan pembangunan sarana pendidikan.
- (2) Pemantapan Peningkatan kualitas sarana pendidikan yang direhabilitasi dan direkonstruksi.
- (3) Pemantapan pengembangan pelatihan dan studi banding tenaga pengajar yang berkualitas.
- (4) Pemantapan hasil pengembangan produk riset dan dari berbagai lembaga penelitian dan perguruan tinggi.
- (5) Pemantapan pelayanan keluarga berencana dan kesehatan reproduksi yang terjangkau dan bermutu.
- (6) Pemantapan peningkatan dan pengembangan derajat kesehatan masyarakat.

5) Mewujudkan ketentraman dan ketertiban masyarakat serta mendukung penegakan supremasi hukum

- 1) Pemantapan peraturan daerah bidang pertanahan.
- 2) Pemantapan kualitas pencegahan dan penanganan kriminal masa depan., penanganan penyebaran narkoba, dan obat-obatan terlarang.
- 3) Pemantapan masyarakat yang taat hukum.

6) Membangun masyarakat Religius, berbudi luhur, dan berbudaya, serta melestarikan dan mengembangkan budaya daerah

- (1) Pemantapan pengembangan kuantitas rehabilitasi sarana-sarana peribadatan umat beragama.
- (2) Pemantapan kualitas pembinaan kehidupan keagamaan masyarakat.
- (3) Pemantapan pembinaan karakter dan jati diri masyarakat.
- (4) Internasionalisasi berbagai ragam budaya dan seni daerah dari berbagai sub etnis.
- (5) Pemantapan kualitas pembinaan kehidupan sosial masyarakat yang multi etnis.

7) Mengoptimalkan sumberdaya alam daerah berbasiskan pada keberlanjutan dan kelestarian lingkungan hidup

- (1) Pemantapan penggunaan lahan yang sesuai dengan peruntukan dan rencana tata ruang.
- (2) Pemantapan ketahanan air, ketahanan pangan, dan kondisi lingkungan hidup.
- (3) Pemantapan perlindungan, pelestarian, dan pengelolaan berbagai kawasan lindung dan cagar budaya.
- (4) Pemantapan luas hutan dan mengoptimalkan produksi hutan yang berasal dari hasil hutan non kayu dan hutan kemasyarakatan.
- (5) Pemantapan perlindungan, pelestarian, dan pengelolaan sumber air dan sungai.
- (6) Pemantapan kualitas perekonomian kawasan pesisir.
- (7) Pengelolaan dan pemanfaatan informasi endapan geologi.

4.1.3.2 Tinjauan Kebijakan Pembangunan Daerah dalam RPJMD Lampung Timur 2021-2026

Visi pembangunan Kabupaten Lampung Timur yang tertuang dalam dokumen Rencana Pembangunan Jangka Menengah Daerah (RPJMD) Kabupaten Lampung Timur Tahun 2021-2026, dan dilegalkan melalui Peraturan Daerah Kabupaten Lampung Timur Nomor 5 tahun 2021, adalah “**Rakyat Lampung Timur Berjaya**”. Visi politis tersebut kemudian diselaraskan dengan data-data maupun analisa teknokratik untuk dapat dicapai melalui upaya-upaya yang tergambarkan dalam 9 (sembilan) misi sebagai berikut :

1. *Meningkatkan Program Petani Berjaya*

Misi ini bertujuan untuk meningkatkan nilai tambah dan daya saing pertanian melalui Program Petani Berjaya. Dalam rangka percepatan implementasi dan perluasan cakupan, program tersebut akan terintegrasi dengan Program Kartu Petani Berjaya yang telah dilaksanakan oleh Pemerintah Provinsi Lampung, yang telah mengintegrasikan seluruh kepentingan pertanian dalam arti luas untuk mewujudkan kesejahteraan petani dan seluruh *stake holder* secara bersama-sama.

Para pihak yang terlibat dalam program ini direncanakan meliputi petani, distributor benih/pupuk/obat, kelompok tani, penyuluh, kios saprotan, lembaga keuangan, buyer/pembeli, dan pemerintah daerah, yang memiliki peran sesuai kewenangannya. Terkait dengan peran perangkat daerah, meliputi fasilitasi kebijakan strategis dan teknis yang berkaitan dengan proses jalannya sistem, fasilitasi teknis yang berkaitan dengan registrasi akun operator masing-masing satuan kerja, dan fasilitasi teknis sosialisasi dan operasional untuk seluruh *stake holder* dibawahnya.

Implementasi Program Petani Berjaya dalam rangka meningkatkan pendapatan petani menuju kesejahteraan dilakukan dengan program kerja prioritas sebagai berikut:

- a. Peningkatan produksi dan produktivitas pertanian, perkebunan, peternakan dan perikanan, melalui jaminan kepastian ketersediaan sarana produksi dalam usaha budidaya pertanian yang terintegrasi.
- b. Peningkatan tata kelola budidaya, penanganan panen dan pasca panen sektor pertanian, perkebunan, peternakan dan perikanan, melalui pembinaan manajemen usaha dan teknologi dalam bentuk pendampingan, pengendalian, pengawasan, dan evaluasi.
- c. Peningkatan peran lembaga keuangan dalam meningkatkan akses keuangan dan permodalan untuk menunjang produktivitas sektor pertanian, perkebunan, peternakan dan perikanan.
- d. Peningkatan pemasaran hasil usaha pertanian.

2. *Peningkatan pembangunan infrastruktur multi sektor berbasis pedesaan.*

Misi ini bertujuan untuk meningkatkan kuantitas dan kualitas infrastruktur daerah. Infrastruktur multi sektor berbasis pedesaan adalah infrastruktur yang meliputi kebutuhan dasar berbasis pedesaan yang dapat berfungsi sebagai

pendorong ekonomi sektor publik dan sektor privat, sebagai layanan dan fasilitas yang diperlukan agar perekonomian dapat berfungsi dengan baik.

Kemajuan infrastruktur fisik perlu ditingkatkan oleh pemerintah daerah, untuk meningkatkan ekonomi masyarakat menuju kesejahteraan hidup, dilaksanakan dengan program kerja prioritas sebagai berikut:

- a. Membangun/memelihara jaringan jalan dan jembatan, irigasi yang berkualitas dan merata untuk melayani pergerakan orang dan barang
 - b. Membangun/memelihara infrastruktur pelayanan dasar pendidikan, kesehatan, keagamaan, kepemudaan, kesenian dan budaya yang berkualitas dan merata bagi seluruh masyarakat.
 - c. Peningkatan jangkauan pelayanan air bersih dan sanitasi
 - d. Membangun/memelihara infrastruktur pemerintahan dan publik yang mencerminkan identitas masyarakat Kabupaten Lampung Timur
 - e. Meningkatkan perencanaan, pemanfaatan dan pengendalian tata ruang yang konsisten dan berkelanjutan
3. *Peningkatan Kualitas SDM yang sehat, cerdas dan berkarakter melalui pelayanan kesehatan, pendidikan, keagamaan dan sosial kemasyarakatan.*

Misi ini bertujuan untuk meningkatkan kualitas sumber daya manusia. Sumber daya manusia yang sehat dan berkualitas adalah aset utama pembangunan daerah dalam arti yang luas, oleh karenanya pemerintah Kabupaten Lampung Timur berkewajiban untuk meningkatkan kualitas sumber daya manusia Lampung Timur.

Sumber daya manusia yang sehat dan berkualitas adalah aset utama pembangunan daerah dalam arti yang luas, oleh karenanya pemerintah daerah berkewajiban untuk meningkatkan kualitas sumber daya manusia melalui program kerja prioritas sebagai berikut:

- a. Peningkatan pembangunan sarana dan prasarana pendidikan yang lebih berkualitas
- b. Peningkatan akses dan kualitas pendidikan bagi semua lapisan masyarakat yang merata dan berdaya saing
- c. Mewujudkan sistem pendidikan yang berkarakter dengan memadukan pendidikan agama dan umum
- d. Peningkatan kesejahteraan dan kualitas tenaga pendidik dan tenaga kependidikan di semua jenjang sekolah formal dan non formal
- e. Peningkatan pelestarian seni dan budaya
- f. Membangun sarana Balai Latihan Kerja Daerah
- g. Peningkatan kualitas tenaga kerja dan kesempatan kerja untuk mengurangi pengangguran dan penanggulangan kemiskinan
- h. Peningkatan perlindungan tenaga kerja jaminan sosial tenaga kerja
- i. Peningkatan prestasi kepemudaan dan olahraga
- j. Peningkatan kualitas pelayanan kesehatan yang terjangkau oleh masyarakat
- k. Membangun/memelihara sarana dan prasarana kesehatan dasar dan rujukan yang lebih berkualitas



- l. Peningkatan akses pelayanan kesehatan dasar dan rujukan yang berkualitas, merata dan terjangkau oleh seluruh masyarakat
 - m. Peningkatan kuantitas dan kualitas tenaga kesehatan sesuai dengan standar kompetensi
 - n. Peningkatan sarana dan prasarana keagamaan dan kualitas kehidupan beragama di masyarakat
 - o. Memelihara hubungan harmonis antar dan intern umat beragama, antar suku, dan antar ras yang harmonis
 - p. Pemberian subsidi listrik untuk masjid, pondok pesantren, dan tempat ibadah lainnya
 - q. Pemberian uang duka bagi masyarakat Lampung Timur yang keluarganya meninggal dunia
 - r. Peningkatan pelayanan dan perlindungan sosial bagi seluruh lapisan masyarakat, terutama kaum marginal dan rentan
 - s. Peningkatan akses dan kualitas pelayanan sosial dalam penanganan masalah kesejahteraan sosial
 - t. Peningkatan kualitas hidup perempuan dan anak melalui pelayanan keluarga berencana dan kesehatan reproduksi
4. *Meningkatkan peran koperasi, UMKM, BUMDes, BUMD, Lembaga Keuangan lainnya dalam rangka meningkatkan perekonomian masyarakat agar berdaya saing dengan berbasis pada ekonomi lokal.*

Misi ini bertujuan untuk meningkatkan pertumbuhan ekonomi daerah berbasis potensi ekonomi lokal, khususnya sektor pertanian, perkebunan, peternakan, dan perikanan sebagai sektor basis daerah, dengan meningkatkan peran koperasi, UMKM, BUMDes, BUMD, Lembaga Keuangan lainnya.

Peningkatan perekonomian masyarakat agar berdaya saing dengan berbasis pada ekonomi lokal didukung dengan program kerja prioritas sebagai berikut:

- a. Pengembangan aktivitas ekonomi perdagangan dan jasa pada pusat kegiatan primer dan sekunder terutama yang ditetapkan dalam RTRW.
 - b. Peningkatan dukungan sarana dan prasarana kegiatan perekonomian masyarakat dengan mengedepankan potensi ekonomi lokal yang berbasis pada sektor perdagangan, pertanian, perkebunan, perikanan, peternakan
 - c. Meningkatkan peran koperasi, UMKM, BUMDes, BUMD, Lembaga Keuangan lainnya dalam rangka meningkatkan perekonomian masyarakat dan pertumbuhan ekonomi daerah.
 - d. Membangun/memelihara pasar daerah, pasar rakyat dan sarana serta prasarana perekonomian masyarakat lainnya secara berkualitas
 - e. Pengembangan sentra industri potensial, industri kreatif, industri kecil menengah, koperasi dan UKM, serta kawasan industri menengah dan besar.
5. *Meningkatkan pendidikan politik dan kesadaran hukum masyarakat.*

Misi ini bertujuan untuk meningkatkan kondisi ketentraman dan ketertiban masyarakat dan partisipasi politik masyarakat dalam agenda politik daerah maupun nasional. Pendidikan politik dan kesadaran hukum masyarakat

dilaksanakan sesuai dengan kewenangan pemerintah daerah dalam rangka menciptakan kondisi ketentraman dan ketertiban masyarakat.

Upaya meningkatkan pendidikan politik dan kesadaran hukum masyarakat dilaksanakan dengan program kerja prioritas sebagai berikut:

- a. Pendidikan politik dan kesadaran hukum masyarakat, kemitraan masyarakat dan Polri/TNI
 - b. Menciptakan wilayah yang aman dari tindak kejahatan dengan mengaktifkan program ronda malam dan kamtibmas yang melibatkan masyarakat, pemerintah desa sampai dengan kabupaten, Polri dan TNI
 - c. Peningkatan sistem komunikasi dan informasi serta kerjasama antara masyarakat dan aparat penegak hukum dalam menciptakan kondisi yang aman, tertib, dan tenteram.
6. *Meningkatkan good governance (pemerintahan yang baik dan bertanggung jawab).*
Misi ini bertujuan untuk mewujudkan tata kelola pemerintahan yang baik dan bertanggung jawab. Peningkatan *good governance* akan fokus pada peningkatan pelayanan publik dan penataan aparatur sipil negara. Peningkatan *good governance* dilaksanakan dengan program kerja prioritas sebagai berikut:
- a. Penataan ASN yang profesional, jujur, peduli dan merakyat dalam penyelenggaraan pemerintahan daerah
 - b. Peningkatan kapasitas ASN melalui pendidikan dan pelatihan
 - c. Peningkatan pengelolaan pendapatan daerah
 - d. Pengintegrasian sistem perencanaan dan pengelolaan keuangan daerah dengan basis data yang terkini dan akurat
 - e. Implementasi program perencanaan daerah yang partisipatif
 - f. Membangun data untuk mendukung perencanaan pembangunan daerah
 - g. Peningkatan inovasi dan kerjasama pemerintah dan dunia usaha
 - h. Meningkatkan sistem pengawasan dan penyelesaian masalah atas pelaksanaan tugas pemerintahan dan pembangunan
 - i. Peningkatan kualitas pelayanan sistem dan terintegrasi melalui sistem informasi yang dapat diakses oleh seluruh masyarakat
 - j. Peningkatan pelayanan administrasi kependudukan melalui sistem administrasi kependudukan yang berkualitas Peningkatan pelayanan perizinan mudah, cepat, berkualitas.
7. *Menciptakan peluang usaha dan investasi multi sektor dengan memberdayakan sumber daya kearifan lokal.*

Misi ini bertujuan untuk meningkatkan investasi daerah seluas-luasnya bagi dunia usaha pada bidang produksi, industri pengolahan, perdagangan, jasa, dan pariwisata. Menciptakan peluang usaha dan investasi multi sektor dengan memberdayakan potensi sumber daya kearifan lokal. Peningkatan peluang usaha dan investasi dilaksanakan melalui program kerja prioritas sebagai berikut:

- a. Peningkatan investasi sektor pertanian, perkebunan, perikanan dan peternakan
- b. Peningkatan investasi sektor pertambangan, energi dan sumber daya mineral

- c. Peningkatan investasi sektor kepariwisataan
 - d. Membuka dan meningkatkan kerjasama BUMD dan BUMDes
8. *Meningkatkan penanganan pandemi penyakit menular, pencegahan dan pemberantasan narkoba serta penanggulangan bencana alam.*

Misi ini bertujuan untuk meningkatkan upaya penanganan penyakit menular, penanggulangan narkoba dan mitigasi bencana. Peningkatan penanganan penyakit menular, penanggulangan narkoba dan mitigasi bencana dilaksanakan melalui program kerja prioritas sebagai berikut:

- a. Menyelenggarakan program penanganan pandemi penyakit menular sesuai dengan ketentuan peraturan pemerintah
 - b. Menyelenggarakan program mitigasi, penanggulangan dan penanganan bencana alam sesuai dengan ketentuan pemerintah
 - c. Menyelenggarakan program pencegahan dan pemberantasan narkoba sesuai dengan ketentuan peraturan pemerintah.
9. *Meningkatkan tata kelola lingkungan hidup dan sumber daya alam yang berkualitas.*

Misi ini bertujuan untuk meningkatkan indeks kualitas lingkungan hidup dalam rangka mewujudkan tata kelola lingkungan hidup dan sumber daya alam yang berkualitas.

Peningkatan indeks kualitas lingkungan hidup dilaksanakan melalui program kerja prioritas sebagai berikut:

- a. Penyusunan data dan informasi lingkungan hidup
- b. Penataan dan pengendalian pencemaran lingkungan hidup
- c. Peningkatan penanganan kasus lingkungan hidup
- d. Peningkatan pemantauan dan pemulihan kualitas lingkungan hidup
- e. Peningkatan pengelolaan konservasi dan pemberdayaan masyarakat dalam pengelolaan lingkungan hidup

Mengacu pada visi dan misi yang telah ditetapkan, selanjutnya ditetapkan tujuan dan sasaran pembangunan daerah selama lima tahun. Rumusan tujuan dan sasaran merupakan dasar dalam menyusun pilihan-pilihan strategi pembangunan. Tujuan akan mempresentasikan pernyataan tentang hal-hal yang perlu dilakukan untuk mencapai visi dan misi dengan menjawab isu strategis daerah dan permasalahan pembangunan daerah. Sedangkan sasaran akan menjabarkan tujuan dalam bentuk hasil yang diharapkan dari suatu tujuan yang diformulasikan secara spesifik, terukur, dapat tercapai, relevan dan terus meningkat.

4.1.3.3 Tinjauan Kebijakan Pembangunan Dalam Pokok-Pokok Pikiran DPRD

Permendagri 86 Tahun 2017 mengamanatkan bahwa dalam Musrenbang Kabupaten dilaksanakan penyampaian pokok-pokok pikiran DPRD. Pokok-pokok pikiran DPRD adalah saran, pendapat atau masukan dari Anggota dan Pimpinan DPRD terhadap kebijakan perencanaan pembangunan yang perlu ditampung dalam



RKPD. Pada pelaksanaan Musrenbang Tahun 2022 telah disampaikan pokok-pokok pikiran DPRD oleh Yth. Bapak Hi. AHMAD BASUKI, M.Pd.I, yang terdiri dari:

- 1) Bidang Pemerintahan, Pertanahan dan Ketertiban Umum
 - a) Penyediaan Ruang Publik Terbuka Ramah Anak (PRTRA) perlu dibangun di setiap desa.
 - b) Program Sertifikat Prona yang bertujuan untuk membantu masyarakat dalam memiliki sertifikat tanah agar dilanjutkan di setiap Wilayah Kabupaten Lampung Timur.
 - c) Program Pembedayaan Masyarakat Desa (PPMD) yang dilaksanakan di setiap desa Kabupaten Lampung Timur agar tetap dilaksanakan.
 - d) Masih banyak warga yang belum memiliki E-KTP dan Kartu Identitas Anak (KIA) untuk itu agar Pemerintah Kabupaten Lampung Timur melalui Dinas Kependudukan dan Catatan Sipil dapat segera memenuhinya.
 - e) Peningkatan fungsi Linmas di desa sebagai garda pengamanan ditingkatkan di desa dalam rangka menjaga ketertiban umum.

- 2) Bidang Perekonomian dan Keuangan Daerah
 - a. Meningkatkan pengelolaan keuangan daerah dengan integrasi e-planning dan ebudgeting.
 - b. Berkaitan dengan Aset Pemerintah Kabupaten Lampung Timur pengelolaannya saat ini masih kurang maksimal dan tidak diamankan sedangkan bukti kepemilikannya belum lengkap sehingga sering bermasalah, untuk itu segera diurus sertifikat dan pengamanannya.
 - c. Pengembangan sentra-sentra Usaha Micro Kecil Menengah (UMKM) unggulan untuk mendukung pembangunan perekonomian di masyarakat dengan mempersiapkan sarana dan prasarana untuk meningkatkan hasil produksi.
 - d. Sinkronisasi antara program Pemerintah Daerah dengan program pembangunan desa yang berdasarkan dari Dana Desa, sehingga diperoleh hasil yang sesuai dengan kebutuhan masyarakat.
 - e. Tata kelola dana hibah atau bansos kepada kelompok masyarakat/organisasi dan sebagainya agar dilakukan secara transparan dan akuntabel, sehingga dicapai profesionalisme dalam pengelolaan dana secara administrasi maupun realisasi penyerapannya.

- 3) Bidang Pembangunan, Kebersihan dan Lingkungan Hidup
 - a. Untuk menangani masalah kebersihan supaya dilakukan perawatan dan pemeliharaan dengan baik, disamping itu perlu dianggarkan penambahan gerobak motor sampah di setiap pasar, baik pasar daerah maupun pasar desa.
 - b. Untuk Ketersediaan Air Bersih bagi Masyarakat Kabupaten Lampung Timur agar Pemerintah Kabupaten Lampung Timur lebih meningkatkan Pelayanan dan Pengadaan Jaringan serta memperbaiki kualitas dan kapasitasnya.
 - c. Program penanganan bencana di Kabupaten Lampung Timur perlu ditingkatkan yaitu Sarana dan Prasarana penanggulangan secara umum. Secara khusus terhadap bencana Kebakaran perlu penambahan Unit Pemadam Kebakaran mengingat luasnya wilayah Kabupaten Lampung



- Timur. Selain itu sebagai daerah yang waspada terhadap bencana Puting Beliung dan Banjir perlu diberikan perhatian khusus dalam penanganannya.
- d. Program pembangunan saluran baik saluran penghubung maupun saluran lingkungan yang saat ini belum tuntas pelaksanaannya supaya dianggarkan sehingga pembangunan saluran tersebut dapat berfungsi secara optimal, menjadi bagian dari program penanggulangan banjir di Kabupaten Lampung Timur.
 - e. Program Pembangunan Infrastruktur baik pengaspalan jalan, jembatan, irigasi dan bangunan pelayanan publik harus ditingkatkan.
 - f. Perawatan infrastruktur terutama jalan agar ditingkatkan
 - g. Peningkatkan penyediaan lampu penerangan jalan di wilayah pemukiman penduduk.
- 4) Bidang Kesejahteraan Rakyat
- a. Penggunaan Kartu BPJS di beberapa Rumah Sakit masih belum maksimal, sesuai harapan masyarakat, sehingga diperlukan perbaikan dalam pelayanan kesehatan bagi penggunaan BPJS.
 - b. Berkaitan sektor pendidikan dalam rangka peningkatkan kegiatan belajar pada sekolah, maka perlu diusahakan agar Pemerintah Kabupaten Lampung Timur mendapatkan Bantuan Operasional Sekolah Daerah (BOSDa) dari Pemerintah Propinsi.
 - c. Mengingat jumlah Pengguna BPJS sangat banyak dan belum terlayani dengan baik maka Pemerintah Kabupaten Lampung Timur harus menganggarkan secara terus menerus pembangunan Puskesmas Rawat Inap di Wilayah Kabupaten Lampung Timur. Disamping itu Pembangunan dan Pengembangan RSUD harus tetap dilakukan sehingga seluruh warga Kabupaten Lampung Timur dapat memperoleh pelayanan kesehatan yang memadai dari Pemerintah Kabupaten Lampung Timur khususnya supaya Pemerintah Kabupaten Lampung Timur memperhatikan rasio kepadatan penduduk dengan jumlah sarana dan prasarana pelayanan kesehatan yang ada di daerah tersebut. Pemerintah Kabupaten Lampung Timur supaya tetap mempertahankan Puskesmas yang
 - d. sudah ada segera membangun Puskesmas jika di daerah tersebut belum terdapat Puskesmas.
 - e. Berkaitan dengan keberadaan PAUD, PKK, Posyandu keberadaannya sangat dibutuhkan oleh warga masyarakat, untuk itu pelaksanaan dan Dana Operasionalnya tetap harus dipertahankan dan ditingkatkan.
 - f. Mengingat Kabupaten Lampung Timur merupakan daerah pertanian, perikanan dan menjadi salah satu lumbung ternak di Propinsi Lampung, maka perlu ditingkatkan sarana dan prasarana yang berkaitan dengan pertanian, peternakan, perikanan untuk meningkatkan hasil produksi.

4.2 Prioritas dan Sasaran Pembangunan Tahun 2023

Tema pembangunan daerah Kabupaten Lampung Timur di Tahun 2023 secara substansi disusun melalui pendekatan holistik, tematik, integratif, dan spasial

sebagaimana amanat Permendagri 86 Tahun 2017. Tema, prioritas dan sasaran pembangunan daerah di Tahun 2023 akan diarahkan untuk pencapaian target pembangunan RPJMD 2021-2026 dan untuk mengatasi masalah-masalah pembangunan sebagaimana dipaparkan pada gambaran umum kondisi kabupaten dan hasil evaluasi pelaksanaan program dan kegiatan tahun sebelumnya. Selain itu, prioritas pembangunan daerah di Tahun 2023 juga diarahkan untuk memulihkan kondisi perekonomian dan reformasi struktural masyarakat pasca pandemi COVID-19.

Berdasarkan hal tersebut, Pemerintah Kabupaten Lampung Timur menetapkan tema pembangunan Kabupaten Lampung Timur Tahun 2022 adalah **“Memacu Pembangunan Ekonomi, Infrastruktur, Pelayanan Publik, dan Kualitas Sumber Daya Manusia untuk Pertumbuhan Berkualitas”** yang selanjutnya dijabarkan dalam prioritas pembangunan daerah tahunan Kabupaten Lampung Timur Tahun 2023, yang meliputi:

- 1) Memacu Pemulihan Ekonomi;
- 2) Memacu Pembangunan Infrastruktur;
- 3) Peningkatan Kualitas SDM yang sehat, cerdas dan berkarakter;
- 4) Peningkatan Ketentraman dan Ketertiban Masyarakat;
- 5) Peningkatan Kualitas Layanan Publik dan Reformasi Birokrasi; dan
- 6) Peningkatan Kualitas Lingkungan Hidup dan Mitigasi Bencana.

Melalui prioritas pembangunan tersebut, diharapkan dapat mewujudkan beberapa sasaran makro pembangunan daerah tahun 2023 sebagaimana dalam tabel berikut ini :

Tabel 4.2
Indikator Sasaran Pokok Pembangunan Tahun 2023

Indikator Sasaran Pokok	Baseline Tahun 2021	Rancangan Target Tahun 2023
Pertumbuhan Ekonomi (%)	1,24	2,6-3,3
PDRB Perkapita (Juta Rp)	-	38,90
Indeks Pembangunan Manusia (IPM)	69,66	70,86
Kemiskinan (%)	15,	14,62
Tingkat Pengangguran Terbuka (%)	3,05	2,89
Rasio Gini (Poin)	0,32	0,34
Tingkat Kemantapan Jalan Kabupaten (%)	58,20 %	60-62
Nilai Tukar Petani (NTP)	106,3	103,33
Opini BPK	WTP	WTP
Nilai Ketaatan Ombudsman	Tinggi	Tinggi
Predikat SPBE	-	Cukup
Nilai SAKIP	CC	B

4.3 Pemetaan Prioritas dan Sasaran Pembangunan Tahun 2023

Pemetaan terhadap program prioritas daerah Tahun 2023 perlu dilakukan untuk memudahkan dalam menghubungkan ketercapaian program dengan prioritas yang perlu didukung, selain itu juga akan memudahkan dalam evaluasi kinerja dan penentuan pagu atau *plotting* anggaran.

4.3.1 Pemetaan Prioritas dan Sasaran Pembangunan dalam Program Prioritas

Penjabaran tema pembangunan dan prioritas pembangunan ke dalam program prioritas, disajikan pada tabel 4.3. Perlu dimaklumi bersama, bahwa program prioritas bukanlah nomenklatur program yang tercantum pada APBD. Program prioritas adalah penekanan (*streeching*) yang harus diperhatikan dalam pelaksanaan urusan pembangunan yang relevan.

Tabel 4.3
Pemetaan Tema, Prioritas dan Program Priotas Pembangunan Tahun 2023

Tema RKPD	Prioritas Pembangunan	Isu Strategis/ Permasalahan	Fokus/Program Prioritas	Agenda Kerja Utama
Memacu Pembangunan Ekonomi, Infrastruktur, Pelayanan Publik dan Kualitas SDM untuk Pertumbuhan Berkualitas	Memacu Pemulihan Ekonomi	Pertumbuhan Ekonomi terkontraksi akibat pandemi COVID 19	Percepatan Akses Kartu Petani Berjaya (KPB) Penyediaan Dan Pengembangan Sarana Pertanian, Perikanan dan Peternakan	Program Petani Berjaya
		Tingkat Kemiskinan meningkat sampai 15,08 %	Pemberdayaan PMKS untuk Peningkatan kualitas hidup Bantuan Sosial Kesejahteraan Keluarga dengan pemberian Sembako kepada masyarakat miskin prioritas miskin ekstrem Verifikasi dan Validasi Data Terpadu Kesejahteraan Sosial (DTKS) untuk	Lampung Timur Religius dan Berakhlak Mulia
		Distribusi PDRB yang didominasi sektor Produksi Primer	Peningkatan Kapasitas SDM Industri Kecil dan Menengah Pemberian bantuan dan pendampingan kepada usaha mikro Revitalisasi/Pembangunan pasar rakyat Operasi Pasar Tera Ulang	Ekonomi Lampung Timur Berjaya
	Promosi Penanaman Modal Percaya UMKM Berjaya “fasilitasi Pelayanan Jemput Bola”		Lampung Timur Ramah Investasi	
	Memacu Pembangunan Infrastruktur	Kemantapan jalan Kabupaten yang baru 58,20%. Pemenuhan Standar Pelayanan Minimal serta pencapaian SDG's dan ODF	Peningkatan Kemantapan Jaringan Jalan dan Jembatan Peningkatan Infrastruktur Dasar, Rumah Layak Huni, Sanitasi dan Air Minum Perluasan Jaringan dan Layanan Teknologi Informasi	Infrastruktur Lampung Timur Berjaya



Tema RKPD	Prioritas Pembangunan	Isu Strategis/ Permasalahan	Fokus/Program Prioritas	Agenda Kerja Utama
		Pertumbuhan dan pengembangan Kawasan strategis dan Kawasan perkotaan yang kurang optimal	Pengembangan Kawasan Kota Sukadana	Lampung Timur Jaya
	Peningkatan Kualitas SDM yang sehat , cerdas dan berkarakter	Pertumbuhan Indeks Pembangunan Manusia (IPM) Kabupaten Lampung Timur yang cenderung melambat menurut BPS sebesar 69,66 dan menempati peringkat ke lima di antara Kabupaten /Kota di Provinsi Lampung;	Pemberian Insentif bantuan transport bagi guru honor Pendidikan Kesetaraan berupa Kejar Paket A,B,C untuk mendongkrak capaian IPM Kabupaten Implementasi program guru penggerak dan sekolah Penggerak Basiswa bagi siswa kurang mampu dan berprestasi	Rakyat Lampung Timur Berdaya Saing
		Stunting dan angka kematian ibu yang masih cukup tinggi	Pelayanan Telekonsultasi khususnya untuk pelayanan ibu hamil Optimalisasi Penurunan AKI, AKB, Stunting, dan Hipertensi GERTAK NINGSIA (Gerakan Serentak Sekrining Kesehatan Lansia) Public Safety Centre (PSC) 119	Rakyat Lampung Timur Sehat
		Peningkatan kopetensi tenaga kerja dan penumbuhan kemampuan wira usaha dalam rangka menurunkan angka pengangguran	Peningkatan kompetensi dan pemberdayaan perempuan Peningkatan ketrampilan dan Kemampuan wira usaha muda Pelatihan berbasis kompetensi bagi masyarakat pencari kerja	Lampung Timur Ramah Anak Pemuda Lampung Timur Berjaya
	Peningkatan Ketentraman dan Ketertiban Masyarakat	Peningkatan peran serta aktif masyarakat dan Sat Pol PP dalam menjaga ketentraman dan ketertiban Lingkungan	mengaktifkan program ronda malam dan kamtibmas yang melibatkan masyarakat, pemerintah desa sampai dengan kabupaten, Polri dan TNI	Lampung Timur Aman
		Peningkatan upaya penanggulangan penyalahgunaan narkoba	Peningkatan system komunikasi dan informasi serta kerjasama antara masyarakat dan aparat Penegak hukum dalam menciptakan kondisi yang aman tertib, dan tenteram	Lampung Timur Menuju Bebas Narkoba
		Peningkatan kesadaran politik Masyarakat dalam rangka Pemilihan Umum serentak tahun 2024.	Penguatan Ideologi Pancasila dan Karakter Kebangsaan Peningkatan Kewaspadaan Nasional Dan Peningkatan Kualitas Dan Fasilitasi Penanganan Konflik Sosial	Lampung Timur Aman

Tema RKPD	Prioritas Pembangunan	Isu Strategis/ Permasalahan	Fokus/Program Prioritas	Agenda Kerja Utama	
	Peningkatan Kualitas Layanan Publik dan Reformasi Birokrasi	Peningkatan Pelayanan Publik Peningkatan capaian Akuntabilitas keuangan dan akuntabilitas kinerja Pemerintahan (SAKIP, SPBE, MCP, Opini BPK, OMBUDSMAN);	Penataan ASN yang profesional, jujur, peduli dan merakyat dalam penyelenggaraan pemerintahan daerah Peningkatan kapasitas ASN melalui pendidikan dan pelatihan	Aparatur Profesional APBD	
			Kolaborasi Dokumen Pasca Pernikahan Terintegrasi Penerbitan Administrasi Kependudukan (KADO NIKAH TERPANA) MPP (Mall Pelayanan Publik) Aplikasi Pengaduan "SIKEPMAS" sistem informasi dan komunikasi elektronik pelayanan pengaduan masyarakat	Pelayanan Publik Berjaya	
			Meningkatnya kemandirian fiskal daerah melalui optimalisasi sumber sumber potensial PAD;	Peningkatan pengelolaan pendapatan daerah Pengintegrasian sistem perencanaan dan pengelolaan keuangan daerah dengan basis data yang terkini dan akurat Implementasi program perencanaan daerah yang partisipatif Membangun data untuk mendukung perencanaan pembangunan daerah	Lampung Timur Tepat
	Peningkatan Kualitas Lingkungan Hidup dan Mitigasi Bencana	Indeks Kualitas Lingkungan Hidup Kabupaten Lampung Timur yang berpredikat Sedang , perlu ditingkatkan	Percepatan program Smart Village	Optimalisasi Pemberdayaan masyarakat desa dan BUMDES (<i>SMART VILLAGE</i>)	Desa Lampung Timur Berjaya
			Rawan bencana Alam dan Angin puting beliung	Peningkatan pemantauan dan pemulihan kualitas lingkungan hidup Peningkatan pengelolaan konservasi dan pemberdayaan masyarakat dalam pengelolaan lingkungan hidup	Lampung Timur Berkelanjutan
				Peningkatan kesiapsiagaan penanganan bencana Pengembangan Sistem deteksi dini kebencanaan Rehabilitasi dan rekonstruksi pasca bencana	Lampung Timur Siaga

4.3.2 Pemetaan Program Prioritas Daerah yang Mendukung Prioritas Pembangunan Provinsi dan Prioritas Nasional

Upaya Daerah Kabupaten Lampung Timur dalam pencapaian prioritas pembangunan harus dapat disinergikan dan diselaraskan dengan upaya pencapaian prioritas pembangunan di tingkat Provinsi maupun tingkat Nasional. Berikut adalah pemetaan prioritas daerah Kabupaten Lampung Timur dengan Prioritas Provinsi Lampung dan Prioritas Nasional :

Tabel 4.4
Pemetaan Dukungan Prioritas Kabupaten Lampung Timur Terhadap
Prioritas Provinsi Lampung dan Prioritas Nasional Tahun 2023

Prioritas Pembangunan Daerah	Isu Strategis/Permasalahan	Fokus/Program Prioritas	Prioritas Pembangunan Provinsi	Prioritas Pembangunan Nasional
Memacu Pemulihan Ekonomi	Pertumbuhan Ekonomi terkontraksi akibat pandemi COVID 19	Percepatan Akses Kartu Petani Berjaya (KPB) Penyediaan Dan Pengembangan Sarana Pertanian, Perikanan dan Peternakan	(1) Meningkatkan investasi dan nilai tambah produk unggulan	(1) Percepatan penghapusan kemiskinan ekstrem;
	Tingkat Kemiskinan meningkat sampai 15,08 %	Pemberdayaan PMKS untuk Peningkatan kualitas hidup Bantuan Sosial Kesejahteraan Keluarga dengan pemberian Sembako kepada masyarakat miskin prioritas miskin ekstrem Verifikasi dan Validasi Data Terpadu Kesejahteraan Sosial (DTKS) untuk	(5) Kehidupan Masyarakat yang Religius, Aman dan Berbudaya	(1) Percepatan penghapusan kemiskinan ekstrem;
	Distribusi PDRB yang didominasi sektor Produksi Primer	Peningkatan Kapasitas SDM Industri Kecil dan Menengah Pemberian bantuan dan pendampingan kepada usaha mikro Revitalisasi/ Pembangunan pasar rakyat Operasi Pasar Tera Ulang	(1) Meningkatkan investasi dan nilai tambah produk unggulan	(4) Mendorong pemulihan dunia usaha; (5) Revitalisasi industri dan penguatan riset terapan;
		Promosi Penanaman Modal Percaya UMKM Berjaya “fasilitasi Pelayanan Jemput Bola”	(1) Meningkatkan investasi dan nilai tambah produk unggulan	(4) Mendorong pemulihan dunia usaha;
Memacu Pembangunan Infrastruktur	Kemantapan jalan Kabupaten yang baru 58,20%. Pemenuhan Standar Pelayanan Minimal serta pencapaian SDG's dan ODF	Peningkatan Kemantapan Jaringan Jalan dan Jembatan Peningkatan Infrastruktur Dasar, Rumah Layak Huni, Sanitasi dan Air Minum Perluasan Jaringan dan Layanan Teknologi Informasi	(3) Pembangunan Infrastruktur	(7) Percepatan pembangunan infrastruktur dasar air bersih dan sanitasi; (1) Percepatan penghapusan kemiskinan ekstrem;
	Pertumbuhan dan pengembangan Kawasan strategis dan Kawasan perkotaan yang kurang optimal	Pengembangan Kawasan Kota Sukadana	(3) Pembangunan Infrastruktur	(7) Percepatan pembangunan infrastruktur dasar air bersih dan sanitasi;



Prioritas Pembangunan Daerah	Isu Strategis/Permasalahan	Fokus/Program Prioritas	Prioritas Pembangunan Provinsi	Prioritas Pembangunan Nasional
Peningkatan Kualitas SDM yang sehat, cerdas dan berkarakter	Pertumbuhan Indeks Pembangunan Manusia (IPM) Kabupaten Lampung Timur yang cenderung melambat menurut BPS sebesar 69,66 dan menempati peringkat ke lima di antara Kabupaten /Kota di Provinsi Lampung;	<p>Pemberian Insentif bantuan transport bagi guru honor</p> <p>Pendidikan Kesetaraan berupa Kejar Paket A,B,C untuk mendongkrak capaian IPM Kabupaten</p> <p>Implementasi program guru penggerak dan sekolah Penggerak</p> <p>Beasiswa bagi siswa kurang mampu dan berprestasi</p>	(2) Meningkatkan kualitas Sumberdaya Manusia	(2) Peningkatan kualitas SDM melalui kesehatan dan pendidikan;
	Stunting dan angka kematian ibu yang masih cukup tinggi	<p>Pelayanan Telekonsultasi khususnya untuk pelayanan ibu hamil</p> <p>Optimalisasi Penurunan AKI, AKB, Stunting, dan Hipertensi</p> <p>GERTAK NINGSIA (Gerakan Serentak Sekrining Kesehatan Lansia)</p> <p>Public Safety Centre (PSC) 119</p>	(2) Meningkatkan kualitas Sumberdaya Manusia	(2) Peningkatan kualitas SDM melalui kesehatan dan pendidikan
	Peningkatan kopetensi tenaga kerja dan penumbuhan kemampuan wira usaha dalam rangka menurunkan angka pengangguran	<p>Peningkatan kompetensi dan pemberdayaan perempuan</p> <p>Peningkatan ketrampilan dan Kemampuan wira usaha muda</p> <p>Pelatihan berbasis kompetensi bagi masyarakat pencari kerja</p>	(2) Meningkatkan kualitas Sumberdaya Manusia	(2) Meningkatkan kualitas Sumberdaya Manusia
Peningkatan Ketentraman dan Ketertiban Masyarakat	Peningkatan peran serta aktif masyarakat dan Sat Pol PP dalam menjaga ketentraman dan ketertiban Lingkungan	mengaktifkan program ronda malam dan kamtibmas yang melibatkan masyarakat, pemerintah desa sampai dengan kabupaten, Polri dan TNI	(5) Kehidupan Masyarakat yang Religius, Aman dan Berbudaya	



Prioritas Pembangunan Daerah	Isu Strategis/Permasalahan	Fokus/Program Prioritas	Prioritas Pembangunan Provinsi	Prioritas Pembangunan Nasional
	Peningkatan upaya penanggulangan penyalahgunaan narkoba	Peningkatan system komunikasi dan informasi serta kerjasama antara masyarakat dan aparat Penegak hukum dalam menciptakan kondisi yang aman tertib, dan tenteram	(5) Kehidupan Masyarakat yang Religius, Aman dan Berbudaya	
	Peningkatan kesadaran politik Masyarakat dalam rangka Pemilihan Umum serentak tahun 2024.	Penguatan Ideologi Pancasila dan Karakter Kebangsaan Peningkatan Kewaspadaan Nasional Dan Peningkatan Kualitas Dan Fasilitasi Penanganan Konflik Sosial	(5) Kehidupan Masyarakat yang Religius, Aman dan Berbudaya	
Peningkatan Kualitas Layanan Publik dan Reformasi Birokrasi	Peningkatan Pelayanan Publik Peningkatan capaian Akuntabilitas keuangan dan akuntabilitas kinerja Pemerintahan (SAKIP, SPBE, MCP, Opini BPK, OMBUDSMAN) ;	Penataan ASN yang profesional, jujur, peduli dan merakyat dalam penyelenggaraan pemerintahan daerah Peningkatan kapasitas ASN melalui pendidikan dan pelatihan	(4) Reformasi Birokrasi	
		Kolaborasi Dokumen Pasca Pernikahan Terintegrasi Penerbitan Administrasi Kependudukan (KADO NIKAH TERPANA) MPP (Mall Pelayanan Publik) Aplikasi Pengaduan "SIKEPMAS" sistem informasi dan komunikasi elektronik pelayanan pengaduan masyarakat	(4) Reformasi Birokrasi	
	Meningkatnya kemandirian fiskal daerah melalui optimalisasi sumber sumber potensial PAD;	Peningkatan pengelolaan pendapatan daerah Pengintegrasian sistem perencanaan dan pengelolaan keuangan daerah dengan basis data yang terkini dan akurat Implementasi program perencanaan daerah yang partisipatif Membangun data untuk mendukung perencanaan pembangunan daerah	(4) Reformasi Birokrasi	
	Percepatan program Smart Village	Optimalisasi Pemberdayaan masyarakat desa dan BUMDES (SMART VILLAGE)	(4) Reformasi Birokrasi	

Prioritas Pembangunan Daerah	Isu Strategis/ Permasalahan	Fokus/Program Prioritas	Prioritas Pembangunan Provinsi	Prioritas Pembangunan Nasional
Peningkatan Kualitas Lingkungan Hidup dan Mitigasi Bencana	Indeks Kualitas Lingkungan Hidup Kabupaten Lampung Timur yang berpredikat Sedang , perlu ditingkatkan	Peningkatan pemantauan dan pemulihan kualitas lingkungan hidup Peningkatan pengelolaan konservasi dan pemberdayaan masyarakat dalam pengelolaan lingkungan hidup	(6) Pengelolaan lingkungan yang berkelanjutan dan mitigasi bencana	(6) Pembangunan rendah karbon dan transisi energi;
	Rawan bencana Alam dan Angin puting beliung	Peningkatan kesiapsiagaan penanganan bencana Pengembangan Sistem deteksi dini kebencanaan Rehabilitasi dan rekonstruksi pasca bencana	(6) Pengelolaan lingkungan yang berkelanjutan dan mitigasi bencana	

4.4 Pemetaan Program Pendukung Prioritas

4.4.1 Pemetaan Program terhadap Prioritas Daerah

Upaya Daerah Kabupaten Lampung Timur dalam pencapaian prioritas pembangunan daerah harus dapat secara tepat dilaksanakan melalui alokasi program kegiatan dan sub kegiatan serta alokasi anggaran yang dilaksanakan oleh seluruh perangkat daerah. Berikut adalah pemetaan program pendukung prioritas daerah Kabupaten Lampung Timur :

Tabel 4.5
Pemetaan Program Pembangunan yang mendukung Prioritas
Kabupaten Lampung Timur Tahun 2023

No	PRIORITAS DAERAH KABUPATEN	KODE	PROGRAM
01	Memacu Pemulihan Ekonomi;		
		1.06.02	PROGRAM PEMBERDAYAAN SOSIAL
		1.06.03	PROGRAM PENANGANAN WARGA NEGARA MIGRAN KORBAN TINDAK KEKERASAN
		2.07.03	PROGRAM PELATIHAN KERJA DAN PRODUKTIVITAS TENAGA KERJA
		2.07.04	PROGRAM PENEMPATAN TENAGA KERJA
		2.07.05	PROGRAM HUBUNGAN INDUSTRIAL
		2.09.02	PROGRAM PENGELOLAAN SUMBER DAYA EKONOMI UNTUK KEDAULATAN dan KEMANDIRIAN PANGAN
		2.09.03	PROGRAM PENINGKATAN DIVERSIFIKASI DAN KETAHANAN PANGAN MASYARAKAT
		2.09.04	PROGRAM PENANGANAN KERAWANAN PANGAN
		2.09.05	PROGRAM PENGAWASAN KEAMANAN PANGAN
		2.17.02	PROGRAM PELAYANAN IZIN USAHA SIMPAN PINJAM
		2.17.03	PROGRAM PENGAWASAN DAN PEMERIKSAAN KOPERASI



No	PRIORITAS DAERAH KABUPATEN	KODE	PROGRAM
		2.17.04	PROGRAM PENILAIAN KESEHATAN KSP/USP KOPERASI
		2.17.05	PROGRAM PENDIDIKAN DAN LATIHAN PERKOPERASIAN
		2.17.06	PROGRAM PEMBERDAYAAN DAN PERLINDUNGAN KOPERASI
		2.17.08	PROGRAM PENGEMBANGAN UMKM
		2.18.02	PROGRAM PENGEMBANGAN IKLIM PENANAMAN MODAL
		2.18.03	PROGRAM PROMOSI PENANAMAN MODAL
		2.18.04	PROGRAM PELAYANAN PENANAMAN MODAL
		2.18.05	PROGRAM PENGENDALIAN PELAKSANAAN PENANAMAN MODAL
		3.25.03	PROGRAM PENGELOLAAN PERIKANAN TANGKAP
		3.25.04	PROGRAM PENGELOLAAN PERIKANAN BUDIDAYA
		3.25.05	PROGRAM PENGAWASAN SUMBER DAYA KELAUTAN DAN PERIKANAN
		3.25.06	PROGRAM PENGOLAHAN DAN PEMASARAN HASIL PERIKANAN
		3.26.02	PROGRAM PENINGKATAN DAYA TARIK DESTINASI PARIWISATA
		3.26.03	PROGRAM PEMASARAN PARIWISATA
		3.26.05	PROGRAM PENGEMBANGAN SUMBER DAYA PARIWISATA DAN EKONOMI KREATIF
		3.27.02	PROGRAM PENYEDIAAN DAN PENGEMBANGAN SARANA PERTANIAN
		3.27.03	PROGRAM PENYEDIAAN DAN PENGEMBANGAN PRASARANA PERTANIAN
		3.27.04	PROGRAM PENGENDALIAN KESEHATAN HEWAN DAN KESEHATAN MASYARAKAT VETERINER
		3.27.05	PROGRAM PENGENDALIAN DAN PENANGGULANGAN BENCANA PERTANIAN
		3.27.06	PROGRAM PERIZINAN USAHA PERTANIAN
		3.27.07	PROGRAM PENYULUHAN PERTANIAN
		3.30.02	PROGRAM PERIZINAN DAN PENDAFTARAN PERUSAHAAN
		3.30.03	PROGRAM PENINGKATAN SARANA DISTRIBUSI PERDAGANGAN
		3.30.04	PROGRAM STABILISASI HARGA BARANG KEBUTUHAN POKOK DAN BARANG PENTING
		3.30.05	PROGRAM PENGEMBANGAN EKSPOR
		3.30.06	PROGRAM STANDARDISASI DAN PERLINDUNGAN KONSUMEN
		3.30.07	PROGRAM PENGGUNAAN DAN PEMASARAN PRODUK DALAM NEGERI
		3.31.02	PROGRAM PERENCANAAN DAN PEMBANGUNAN INDUSTRI
02	Memacu Pembangunan Infrastruktur;		
		1.03.02	PROGRAM PENGELOLAAN SUMBER DAYA AIR (SDA)
		1.03.03	PROGRAM PENGELOLAAN DAN PENGEMBANGAN SISTEM PENYEDIAAN AIR MINUM



No	PRIORITAS DAERAH KABUPATEN	KODE	PROGRAM
		1.03.05	PROGRAM PENGELOLAAN DAN PENGEMBANGAN SISTEM AIR LIMBAH
		1.03.06	PROGRAM PENGELOLAAN DAN PENGEMBANGAN SISTEM DRAINASE
		1.03.07	PROGRAM PENGEMBANGAN PERMUKIMAN
		1.03.08	PROGRAM PENATAAN BANGUNAN GEDUNG
		1.03.09	PROGRAM PENATAAN BANGUNAN DAN LINGKUNGANNYA
		1.03.10	PROGRAM PENYELENGGARAAN JALAN
		1.03.11	PROGRAM PENGEMBANGAN JASA KONSTRUKSI
		1.03.12	PROGRAM PENYELENGGARAAN PENATAAN RUANG
		1.04.02	PROGRAM PENGEMBANGAN PERUMAHAN
		1.04.03	PROGRAM KAWASAN PERMUKIMAN
		1.04.05	PROGRAM PENINGKATAN PRASARANA, SARANA DAN UTILITAS UMUM (PSU)
		2.15.02	PROGRAM PENYELENGGARAAN LALU LINTAS DAN ANGKUTAN JALAN (LLAJ)
		2.16.02	PROGRAM PENGELOLAAN INFORMASI DAN KOMUNIKASI PUBLIK
03	Peningkatan Kualitas SDM yang sehat, cerdas dan berkarakter;		
		1.01.02	PROGRAM PENGELOLAAN PENDIDIKAN
		1.01.04	PROGRAM PENDIDIK DAN TENAGA KEPENDIDIKAN
		1.01.05	PROGRAM PENGENDALIAN PERIZINAN PENDIDIKAN
		1.02.02	PROGRAM PEMENUHAN UPAYA KESEHATAN PERORANGAN DAN UPAYA KESEHATAN MASYARAKAT
		1.02.03	PROGRAM PENINGKATAN KAPASITAS SUMBER DAYA MANUSIA KESEHATAN
		1.02.04	PROGRAM SEDIAAN FARMASI, ALAT KESEHATAN DAN MAKANAN MINUMAN
		1.02.05	PROGRAM PEMBERDAYAAN MASYARAKAT BIDANG KESEHATAN
		1.06.04	PROGRAM REHABILITASI SOSIAL
		1.06.05	PROGRAM PERLINDUNGAN DAN JAMINAN SOSIAL
		1.06.07	PROGRAM PENGELOLAAN TAMAN MAKAM PAHLAWAN
		2.08.02	PROGRAM PENGARUSUTAMAAN GENDER DAN PEMBERDAYAAN PEREMPUAN
		2.08.03	PROGRAM PERLINDUNGAN PEREMPUAN
		2.08.04	PROGRAM PENINGKATAN KUALITAS KELUARGA
		2.08.06	PROGRAM PEMENUHAN HAK ANAK (PHA)
		2.08.07	PROGRAM PERLINDUNGAN KHUSUS ANAK
		2.13.05	PROGRAM PEMBERDAYAAN LEMBAGA KEMASYARAKATAN, LEMBAGA ADAT DAN MASYARAKAT HUKUM ADAT
		2.14.02	PROGRAM PENGENDALIAN PENDUDUK
		2.14.03	PROGRAM PEMBINAAN KELUARGA BERENCANA (KB)



No	PRIORITAS DAERAH KABUPATEN	KODE	PROGRAM
		2.14.04	PROGRAM PEMBERDAYAAN DAN PENINGKATAN KELUARGA SEJAHTERA (KS)
		2.19.02	PROGRAM PENGEMBANGAN KAPASITAS DAYA SAING KEPEMUDAAN
		2.19.03	PROGRAM PENGEMBANGAN KAPASITAS DAYA SAING KEOLAHRAGAAN
		2.22.02	PROGRAM PENGEMBANGAN KEBUDAYAAN
		2.22.03	PROGRAM PENGEMBANGAN KESENIAN TRADISIONAL
		2.22.04	PROGRAM PEMBINAAN SEJARAH
		2.22.05	PROGRAM PELESTARIAN DAN PENGELOLAAN CAGAR BUDAYA
04	Peningkatan Ketentraman dan Ketertiban Masyarakat;		
		1.05.02	PROGRAM PENINGKATAN KETENTERAMAN DAN KETERTIBAN UMUM
		7.01.04	PROGRAM KOORDINASI KETENTRAMAN DAN KETERTIBAN UMUM
		8.01.02	PROGRAM PENGUATAN IDEOLOGI PANCASILA DAN KARAKTER KEBANGSAAN
		8.01.03	PROGRAM PENINGKATAN PERAN PARTAI POLITIK DAN LEMBAGA PENDIDIKAN MELALUI PENDIDIKAN POLITIK DAN PENGEMBANGAN ETIKA SERTA BUDAYA POLITIK
		8.01.04	PROGRAM PEMBERDAYAAN DAN PENGAWASAN ORGANISASI KEMASYARAKATAN
		8.01.05	PROGRAM PEMBINAAN DAN PENGEMBANGAN KETAHANAN EKONOMI, SOSIAL, DAN BUDAYA
		8.01.06	PROGRAM PENINGKATAN KEWASPADAAN NASIONAL DAN PENINGKATAN KUALITAS DAN FASILITASI PENANGANAN KONFLIK SOSIAL
05	Peningkatan Kualitas Layanan Publik dan Reformasi Birokrasi; dan		
		X.XX.01	PROGRAM PENUNJANG URUSAN PEMERINTAHAN DAERAH KABUPATEN/KOTA
		2.10.04	PROGRAM PENYELESAIAN SENGKETA TANAH GARAPAN
		2.10.09	PROGRAM PENGELOLAAN IZIN MEMBUKA TANAH
		2.10.10	PROGRAM PENATAGUNAAN TANAH
		2.12.02	PROGRAM PENDAFTARAN PENDUDUK
		2.12.03	PROGRAM PENCATATAN SIPIL
		2.12.04	PROGRAM PENGELOLAAN INFORMASI ADMINISTRASI KEPENDUDUKAN
		2.13.02	PROGRAM PENATAAN DESA
		2.13.04	PROGRAM ADMINISTRASI PEMERINTAHAN DESA
		2.16.03	PROGRAM PENGELOLAAN APLIKASI INFORMATIKA
		2.20.02	PROGRAM PENYELENGGARAAN STATISTIK SEKTORAL
		2.21.02	PROGRAM PENYELENGGARAAN PERSANDIAN UNTUK PENGAMANAN INFORMASI
		2.23.02	PROGRAM PEMBINAAN PERPUSTAKAAN



No	PRIORITAS DAERAH KABUPATEN	KODE	PROGRAM
		2.24.02	PROGRAM PENGELOLAAN ARSIP
		4.01.02	PROGRAM PEMERINTAHAN DAN KESEJAHTERAAN RAKYAT
		4.01.03	PROGRAM PEREKONOMIAN DAN PEMBANGUNAN
		4.02.02	PROGRAM DUKUNGAN PELAKSANAAN TUGAS DAN FUNGSI DPRD
		5.01.02	PROGRAM PERENCANAAN, PENGENDALIAN DAN EVALUASI PEMBANGUNAN DAERAH
		5.01.03	PROGRAM KOORDINASI DAN SINKRONISASI PERENCANAAN PEMBANGUNAN DAERAH
		5.02.02	PROGRAM PENGELOLAAN KEUANGAN DAERAH
		5.02.03	PROGRAM PENGELOLAAN BARANG MILIK DAERAH
		5.02.04	PROGRAM PENGELOLAAN PENDAPATAN DAERAH
		5.03.02	PROGRAM KEPEGAWAIAN DAERAH
		5.04.02	PROGRAM PENGEMBANGAN SUMBER DAYA MANUSIA
		5.05.02	PROGRAM PENELITIAN DAN PENGEMBANGAN DAERAH
		6.01.03	PROGRAM PERUMUSAN KEBIJAKAN, PENDAMPINGAN DAN ASISTENSI
		6.01.02	PROGRAM PENYELENGGARAAN PENGAWASAN
		7.01.02	PROGRAM PENYELENGGARAAN PEMERINTAHAN DAN PELAYANAN PUBLIK
06	Peningkatan Kualitas Lingkungan Hidup dan Mitigasi Bencana.		
		1.05.03	PROGRAM PENANGGULANGAN BENCANA
		1.05.04	PROGRAM PENCEGAHAN, PENANGGULANGAN, PENYELAMATAN KEBAKARAN DAN PENYELAMATAN NON KEBAKARAN
		1.06.06	PROGRAM PENANGANAN BENCANA
		2.11.02	PROGRAM PERENCANAAN LINGKUNGAN HIDUP
		2.11.03	PROGRAM PENGENDALIAN PENCEMARAN DAN/ATAU KERUSAKAN LINGKUNGAN HIDUP
		2.11.04	PROGRAM PENGELOLAAN KEANEKARAGAMAN HAYATI (KEHATI)
		2.11.05	PROGRAM PENGENDALIAN BAHAN BERBAHAYA DAN BERACUN (B3) DAN LIMBAH BAHAN BERBAHAYA DAN BERACUN (LIMBAH B3)
		2.11.06	PROGRAM PEMBINAAN DAN PENGAWASAN TERHADAP IZIN LINGKUNGAN DAN IZIN PERLINDUNGAN DAN PENGELOLAAN LINGKUNGAN HIDUP (PPLH)
		2.11.08	PROGRAM PENINGKATAN PENDIDIKAN, PELATIHAN DAN PENYULUHAN LINGKUNGAN HIDUP UNTUK MASYARAKAT
		2.11.09	PROGRAM PENGHARGAAN LINGKUNGAN HIDUP UNTUK MASYARAKAT
		2.11.10	PROGRAM PENANGANAN PENGADUAN LINGKUNGAN HIDUP
		2.11.11	PROGRAM PENGELOLAAN PERSAMPAHAN

4.4.2 Pemetaan Program terhadap pencapaian SPM

Standar Pelayanan Minimal (SPM) adalah ketentuan mengenai Jenis dan Mutu Pelayanan Dasar yang merupakan Urusan Pemerintahan Wajib yang berhak diperoleh setiap Warga Negara secara minimal. Peraturan Menteri Dalam Negeri Nomor 59 Tahun 2021 tentang Pelaksanaan Standar Pelayanan Minimal telah mengamanatkan 29 Jenis Pelayanan Dasar yang harus dilaksanakan oleh daerah kabupaten/kota. Berikut adalah pemetaan program pendukung Standar Pelayanan Minimal (SPM) Kabupaten Lampung Timur :

Tabel 4.6
Pemetaan Program Pembangunan yang Pencapaian SPM
Kabupaten Lampung Timur Tahun 2023

No	Jenis Pelayanan Dasar Sesuai Permendagri 59 Tahun 2021	Kode	Program
	BIDANG PENDIDIKAN		
	a. pendidikan anak usia dini;	1.01.02	PROGRAM PENGELOLAAN PENDIDIKAN
	b. pendidikan dasar;	1.01.04	PROGRAM PENDIDIK DAN TENAGA KEPENDIDIKAN
	c. pendidikan kesetaraan;		
	BIDANG KESEHATAN		
	d. pelayanan kesehatan ibu hamil;	1.02.02	PROGRAM PEMENUHAN UPAYA KESEHATAN PERORANGAN DAN UPAYA KESEHATAN MASYARAKAT
	e. pelayanan kesehatan ibu bersalin;	1.02.05	PROGRAM PEMBERDAYAAN MASYARAKAT BIDANG KESEHATAN
	f. pelayanan kesehatan bayi baru lahir;	1.02.04	PROGRAM SEDIAAN FARMASI, ALAT KESEHATAN DAN MAKANAN MINUMAN
	g. pelayanan kesehatan balita;		
	h. pelayanan kesehatan pada usia pendidikan dasar;	1.02.03	PROGRAM PENINGKATAN KAPASITAS SUMBER DAYA MANUSIA KESEHATAN
	i. pelayanan kesehatan pada usia produktif;		
	j. pelayanan kesehatan pada usia lanjut;		
	k. pelayanan kesehatan penderita hipertensi;		
	l. pelayanan kesehatan penderita diabetes melitus;		
	m. pelayanan kesehatan orang dengan gangguan jiwa berat;		
	n. pelayanan kesehatan orang terduga tuberkulosis;		
	o. pelayanan kesehatan orang dengan risiko terinfeksi virus yang melemahkan daya tahan tubuh manusia (<i>human immunodeficiency virus</i>);		
	BIDANG PEKERJAAN UMUM		
	p. pemenuhan kebutuhan pokok air minum sehari-hari;	1.03.05	PROGRAM PENGELOLAAN DAN PENGEMBANGAN SISTEM AIR LIMBAH
	q. penyediaan pelayanan pengolahan air limbah domestik;	1.03.02	PROGRAM PENGELOLAAN SUMBER DAYA AIR (SDA)
		1.03.03	PROGRAM PENGELOLAAN DAN PENGEMBANGAN SISTEM PENYEDIAAN AIR MINUM
		1.04.03	PROGRAM KAWASAN PERMUKIMAN



	BIDANG PERUMAHAN RAKYAT		
r. penyediaan dan rehabilitasi rumah yang layak huni bagi korban bencana daerah kabupaten/kota;	1.03.07	PROGRAM PENGEMBANGAN PERMUKIMAN	
s. fasilitasi penyediaan rumah yang layak huni bagi masyarakat yang terkena relokasi Program Pemerintah Daerah kabupaten/kota;	1.04.05	PROGRAM PENINGKATAN PRASARANA, SARANA DAN UTILITAS UMUM (PSU)	
	1.04.02	PROGRAM PENGEMBANGAN PERUMAHAN	
	BIDANG KETENTERAMAN DAN KETERTIBAN UMUM		
t. pelayanan ketenteraman dan ketertiban umum;	1.05.02	PROGRAM PENINGKATAN KETENTERAMAN DAN KETERTIBAN UMUM	
u. pelayanan informasi rawan bencana;	7.01.04	PROGRAM KOORDINASI KETENTERAMAN DAN KETERTIBAN UMUM	
v. pelayanan pencegahan dan kesiapsiagaan terhadap bencana;	8.01.04	PROGRAM PEMBERDAYAAN DAN PENGAWASAN ORGANISASI KEMASYARAKATAN	
w. pelayanan penyelamatan dan evakuasi korban bencana;	1.06.06	PROGRAM PENANGANAN BENCANA	
x. pelayanan penyelamatan dan evakuasi korban kebakaran;	1.05.04	PROGRAM PENCEGAHAN, PENANGGULANGAN, PENYELAMATAN KEBAKARAN DAN PENYELAMATAN NON KEBAKARAN	
	1.05.03	PROGRAM PENANGGULANGAN BENCANA	
	BIDANG SOSIAL		
y. rehabilitasi sosial dasar penyandang disabilitas terlantar di luar panti;	1.06.05	PROGRAM PERLINDUNGAN DAN JAMINAN SOSIAL	
z. rehabilitasi sosial dasar anak terlantar di luar panti;	2.08.06	PROGRAM PEMENUHAN HAK ANAK (PHA)	
aa. rehabilitasi sosial dasar lanjut usia terlantar di luar panti;	2.08.07	PROGRAM PERLINDUNGAN KHUSUS ANAK	
ab. rehabilitasi sosial dasar tuna sosial khususnya gelandangan dan pengemis di luar panti; dan	1.06.04	PROGRAM REHABILITASI SOSIAL	
ac. perlindungan dan jaminan sosial pada saat dan setelah tanggap darurat bencana bagi korban bencana daerah kabupaten/kota.	1.06.02	PROGRAM PEMBERDAYAAN SOSIAL	
	1.06.03	PROGRAM PENANGANAN WARGA NEGARA MIGRAN KORBAN TINDAK KEKERASAN	



BAB V. RENCANA KERJA DAN PENDANAAN DAERAH

**RENCANA KERJA
PEMERINTAH DAERAH (RKPD)
KABUPATEN LAMPUNG TIMUR
TAHUN 2023**

Rencana kerja dan pendanaan daerah yang tertuang dalam Rencana Kerja Pemerintah Daerah Kabupaten Lampung Timur Tahun 2023 berpedoman pada:

- 1) Peraturan Menteri Dalam Negeri Nomor 86 Tahun 2017 tentang Tata Cara Perencanaan, Pengendalian dan Evaluasi Pembangunan Daerah, Tata Cara Evaluasi Rancangan Peraturan Daerah Tentang Rencana Pembangunan Jangka Panjang Daerah dan Rencana Pembangunan Jangka Menengah Daerah, Serta Tata Cara Perubahan Rencana Pembangunan Jangka Panjang Daerah, Rencana Pembangunan Jangka Menengah Daerah, dan Rencana Kerja Pemerintah Daerah;
- 2) Peraturan Menteri Dalam Negeri Nomor 90 Tahun 2019 tentang Klasifikasi, Kodefikasi dan Nomenklatur Perencanaan Pembangunan dan Keuangan Daerah yang telah dimutakhirkan untuk kedua kali melalui Keputusan Menteri Dalam Negeri Nomor 050-5889 Tahun 2021 Tentang Hasil Verifikasi dan Validasi Pemutakhiran Klasifikasi, Kodefikasi dan Nomenklatur Perencanaan Pembangunan dan Keuangan Daerah; dan
- 3) Peraturan Menteri Dalam Negeri Nomor 77 Tahun 2020 tentang Pedoman Teknis Pengelolaan Keuangan Daerah.

Rencana Kerja dan Pendanaan Daerah sebagaimana tertuang pada RKPD ini merupakan usulan program/kegiatan urusan yang sumber dananya berasal dari APBD Kabupaten. Adapun usulan program/kegiatan bersumber dana APBN dan APBD Provinsi Lampung masih dalam proses pengusulan sampai dengan RKPD ini disusun. Usulan dengan sumber dana APBN, dilakukan secara terpusat melalui aplikasi perencanaan e-musrenbang untuk program/kegiatan yang mendukung prioritas nasional dan aplikasi perencanaan KRISNA-DAK untuk usulan program/kegiatan prasarana fisik dengan sumber pembiayaan dengan Dana Alokasi Khusus (DAK) Fisik.

Tabel 5.1
Rekapitulasi Jumlah Program/ Kegiatan/ Sub Kegiatan Dan Pagu Per Bidang Urusan dalam Rencana Kerja Pemerintah Daerah (RKPD) Tahun 2023

Kode	Bidang	Jumlah SKPD Pengampu Urusan	Jumlah Program	Jumlah Kegiatan	Jumlah Sub Kegiatan	PAGU
1.01	URUSAN PEMERINTAHAN BIDANG PENDIDIKAN	1	4	14	107	807.890.575.333,00
1.02	URUSAN PEMERINTAHAN BIDANG KESEHATAN	1	5	21	95	267.497.305.746,00



Kode	Bidang	Jumlah SKPD Pengampu Urusan	Jumlah Program	Jumlah Kegiatan	Jumlah Sub Kegiatan	PAGU
1.03	URUSAN PEMERINTAHAN BIDANG PEKERJAAN UMUM DAN PENATAAN RUANG	1	11	22	72	242.959.502.481,00
1.04	URUSAN PEMERINTAHAN BIDANG PERUMAHAN DAN KAWASAN PERMUKIMAN	1	3	5	10	5.322.900.477,00
1.05	URUSAN PEMERINTAHAN BIDANG KETENTERAMAN DAN KETERTIBAN UMUM SERTA PERLINDUNGAN MASYARAKAT	2	4	16	54	21.852.594.801,00
1.06	URUSAN PEMERINTAHAN BIDANG SOSIAL	1	7	14	38	6.806.427.921,00
2.07	URUSAN PEMERINTAHAN BIDANG TENAGA KERJA	1	4	8	10	305.225.600,00
2.08	URUSAN PEMERINTAHAN BIDANG PEMBERDAYAAN PEREMPUAN DAN PERLINDUNGAN ANAK	1	6	15	23	6.729.301.375,00
2.09	URUSAN PEMERINTAHAN BIDANG PANGAN	1	4	6	8	2.510.000.000,00
2.1	URUSAN PEMERINTAHAN BIDANG PERTANAHAN	1	3	3	3	550.000.000,00
2.11	URUSAN PEMERINTAHAN BIDANG LINGKUNGAN HIDUP	1	10	17	40	12.223.073.122,00
2.12	URUSAN PEMERINTAHAN BIDANG ADMINISTRASI KEPENDUDUKAN DAN PENCATATAN SIPIL	1	4	11	33	6.977.420.891,00



Kode	Bidang	Jumlah SKPD Pengampu Urusan	Jumlah Program	Jumlah Kegiatan	Jumlah Sub Kegiatan	PAGU
2.13	URUSAN PEMERINTAHAN BIDANG PEMBERDAYAAN MASYARAKAT DAN DESA	1	4	10	41	6.366.008.820,00
2.14	URUSAN PEMERINTAHAN BIDANG PENGENDALIAN PENDUDUK DAN KELUARGA BERENCANA	1	3	8	23	11.023.967.629,00
2.15	URUSAN PEMERINTAHAN BIDANG PERHUBUNGAN	1	2	12	33	7.267.371.943,00
2.16	URUSAN PEMERINTAHAN BIDANG KOMUNIKASI DAN INFORMATIKA	1	3	11	51	9.922.474.209,00
2.17	URUSAN PEMERINTAHAN BIDANG KOPERASI, USAHA KECIL, DAN MENENGAH	1	8	14	37	6.967.394.394,00
2.18	URUSAN PEMERINTAHAN BIDANG PENANAMAN MODAL	1	6	13	36	6.004.207.103,00
2.19	URUSAN PEMERINTAHAN BIDANG KEPEMUDAAN DAN OLAHRAGA	1	2	7	31	3.151.447.835,00
2.2	URUSAN PEMERINTAHAN BIDANG STATISTIK	1	1	1	2	266.445.800,00
2.21	URUSAN PEMERINTAHAN BIDANG PERSANDIAN	1	1	1	1	183.554.400,00
2.22	URUSAN PEMERINTAHAN BIDANG KEBUDAYAAN	1	4	7	12	2.499.824.400,00
2.23	URUSAN PEMERINTAHAN BIDANG PERPUSTAKAAN	1	3	9	32	5.596.736.826,00



Kode	Bidang	Jumlah SKPD Pengampu Urusan	Jumlah Program	Jumlah Kegiatan	Jumlah Sub Kegiatan	PAGU
2.24	URUSAN PEMERINTAHAN BIDANG KEARSIPAN	1	3	6	10	
3.25	URUSAN PEMERINTAHAN BIDANG KELAUTAN DAN PERIKANAN	1	5	17	51	18.247.376.033,00
3.26	URUSAN PEMERINTAHAN BIDANG PARIWISATA	1	5	17	68	9.580.124.023,00
3.27	URUSAN PEMERINTAHAN BIDANG PERTANIAN	2	7	21	52	73.250.723.847,00
3.3	URUSAN PEMERINTAHAN BIDANG PERDAGANGAN	1	6	8	14	2.219.546.008,00
3.31	URUSAN PEMERINTAHAN BIDANG PERINDUSTRIAN	1	4	10	32	6.718.613.504,00
4.01	SEKRETARIAT DAERAH	1	3	18	68	52.291.575.754,00
4.02	SEKRETARIAT DPRD	1	2	17	69	68.414.182.566,00
5.01	PERENCANAAN	1	3	15	66	14.318.384.830,00
5.02	KEUANGAN	2	4	15	100	467.313.386.537,00
5.03	KEPEGAWAIAN	1	2	12	55	9.749.675.419,00
5.04	PENDIDIKAN DAN PELATIHAN	1	1	1	2	417.671.800,00
5.05	PENELITIAN DAN PENGEMBANGAN	1	1	3	6	823.000.000,00
6.01	INSPEKTORAT DAERAH	1	3	12	40	14.797.340.072,00
7.01	KECAMATAN	24	3	12	31	45.667.119.810,00
8.01	KESATUAN BANGSA DAN POLITIK	1	6	11	33	6.411.833.399,00

Tabel 5.2
Program/ Kegiatan/ Sub Kegiatan Dan Pagu
Rencana Kerja Pemerintah Daerah (RKPD) Tahun 2023

**Penetapan Rencana Kerja Pemerintah Daerah (RKPD)
Kabupaten Lampung Timur
Tahun 2023**

Kode	Urusan/ Bidang Urusan/ Program/ Kegiatan/ Sub Kegiatan	Indikator Program/ Kegiatan/ Sub Kegiatan	Target Akhir Periode RPJMD	Realisasi Capaian RKPD Tahun 2021	Prakiraan Capaian Target RKPD Tahun 2022	Capaian Kinerja dan Kerangka Pendanaan					Kelompok Sasaran	Prakiraan Maju Rencana Tahun 2024		Perangkat Daerah Penanggung Jawab	
						Target 2023	Pagu Indikatif	Lokasi	Sumber Dana	Prioritas		Target	Pagu Indikatif		
										Nasional					Daerah
1						URUSAN PEMERINTAHAN WAJIB YANG BERKAITAN DENGAN PELAYANAN DASAR									
1	01						681,458,663,633						852,366,580,000		
1	01	01													
1	01	01													
1	01	01	2.01												
1	01	01	2.01	01											
1	01	01	2.01	02											
1	01	01	2.01	03											
1	01	01	2.01	04											
1	01	01	2.01	05											

**Penetapan Rencana Kerja Pemerintah Daerah (RKPD)
Kabupaten Lampung Timur
Tahun 2023**

Kode	Urusan/ Bidang Urusan/ Program/ Kegiatan/ Sub Kegiatan	Indikator Program/ Kegiatan/ Sub Kegiatan	Target Akhir Periode RPJMD	Realisasi Capaian RKPD Tahun 2021	Prakiraan Capaian Target RKPD Tahun 2022	Capaian Kinerja dan Kerangka Pendanaan						Kelompok Sasaran	Prakiraan Maju Rencana Tahun 2024		Perangkat Daerah Penanggung Jawab
						Target 2023	Pagu Indikatif	Lokasi	Sumber Dana	Prioritas			Target	Pagu Indikatif	
										Nasional	Daerah				
1.01.01.2.01.07	Evaluasi Kinerja Perangkat Daerah	Jumlah Laporan Evaluasi Kinerja Perangkat Daerah				2 Laporan	8,458,200	Kab. Lampung Timur, Semua Kecamatan, Semua Kelurahan	Dana Transfer Umum-Dana Alokasi Umum		3. Peningkatan Kualitas SDM yang sehat, cerdas dan berkarakter	0	2 Laporan	10,000,000	Dinas Pendidikan dan Kebudayaan
1.01.01.2.02	Administrasi Keuangan Perangkat Daerah	Meningkatnya pelayanan administrasi keuangan dan dokumen pelaporan keuangan	Persen		Persen	100 Persen	605,752,401,466						100 Persen	674,751,450,000	
1.01.01.2.02.01	Penyediaan Gaji dan Tunjangan ASN	Jumlah Orang yang Menerima Gaji dan Tunjangan ASN				12 Orang/bulan	604,969,212,266	Kab. Lampung Timur, Semua Kecamatan, Semua Kelurahan	Dana Transfer Umum-Dana Alokasi Umum		3. Peningkatan Kualitas SDM yang sehat, cerdas dan berkarakter	0	12 Orang/bulan	673,895,800,000	Dinas Pendidikan dan Kebudayaan
1.01.01.2.02.02	Penyediaan Administrasi Pelaksanaan Tugas ASN	Jumlah Dokumen Hasil Penyediaan Administrasi Pelaksanaan Tugas ASN				1 Dokumen	611,300,000	Kab. Lampung Timur, Semua Kecamatan, Semua Kelurahan	Dana Transfer Umum-Dana Alokasi Umum		3. Peningkatan Kualitas SDM yang sehat, cerdas dan berkarakter	0	1 Dokumen	686,950,000	Dinas Pendidikan dan Kebudayaan
1.01.01.2.02.03	Pelaksanaan Penatausahaan dan Pengujian/Verifikasi Keuangan SKPD	Jumlah Dokumen Penatausahaan dan Pengujian/Verifikasi Keuangan SKPD				12 Dokumen	127,188,000	Kab. Lampung Timur, Semua Kecamatan, Semua Kelurahan	Dana Transfer Umum-Dana Alokasi Umum		3. Peningkatan Kualitas SDM yang sehat, cerdas dan berkarakter	0	12 Dokumen	128,200,000	Dinas Pendidikan dan Kebudayaan
1.01.01.2.02.05	Koordinasi dan Penyusunan Laporan Keuangan Akhir Tahun SKPD	Jumlah Laporan Keuangan Akhir Tahun SKPD dan Laporan Hasil Koordinasi Penyusunan Laporan Keuangan Akhir Tahun SKPD				1 Laporan	22,335,000	Kab. Lampung Timur, Semua Kecamatan, Semua Kelurahan	Dana Transfer Umum-Dana Alokasi Umum		3. Peningkatan Kualitas SDM yang sehat, cerdas dan berkarakter	0	1 Laporan	23,000,000	Dinas Pendidikan dan Kebudayaan
1.01.01.2.02.07	Koordinasi dan Penyusunan Laporan Keuangan Bulanan/ Triwulanan/ Semesteran SKPD	Jumlah Laporan Keuangan Bulanan/ Triwulanan/ Semesteran SKPD dan Laporan Koordinasi Penyusunan Laporan Keuangan Bulanan/Triwulanan/Semesteran SKPD				2 Laporan	12,420,000	Kab. Lampung Timur, Semua Kecamatan, Semua Kelurahan	Dana Transfer Umum-Dana Alokasi Umum		3. Peningkatan Kualitas SDM yang sehat, cerdas dan berkarakter	0	2 Laporan	7,800,000	Dinas Pendidikan dan Kebudayaan
1.01.01.2.02.08	Penyusunan Pelaporan dan Analisis Prognosis Realisasi Anggaran	Jumlah Dokumen Pelaporan dan Analisis Prognosis Realisasi Anggaran				1 Dokumen	9,946,200	Kab. Lampung Timur, Semua Kecamatan, Semua Kelurahan	Dana Transfer Umum-Dana Alokasi Umum		3. Peningkatan Kualitas SDM yang sehat, cerdas dan berkarakter	0	1 Dokumen	9,700,000	Dinas Pendidikan dan Kebudayaan
1.01.01.2.03	Administrasi Barang Milik Daerah pada Perangkat Daerah	Meningkatnya ketertiban administrasi dan pelaporan aset/ barang milik daerah	Persen		Persen	100 Persen	132,918,100						100 Persen	590,000,000	

Penetapan Rencana Kerja Pemerintah Daerah (RKPD)
Kabupaten Lampung Timur
Tahun 2023

Kode	Kode	Kode	Kode	Kode	Urusan/ Bidang Urusan/ Program/ Kegiatan/ Sub Kegiatan	Indikator Program/ Kegiatan/ Sub Kegiatan	Target Akhir Periode RPJMD	Realisasi Capaian RKPD Tahun 2021	Prakiraan Capaian Target RKPD Tahun 2022	Capaian Kinerja dan Kerangka Pendanaan					Kelompok Sasaran	Prakiraan Maju Rencana Tahun 2024		Perangkat Daerah Penanggung Jawab	
										Target 2023	Pagu Indikatif	Lokasi	Sumber Dana	Prioritas		Target	Pagu Indikatif		
														Nasional					Daerah
1	01	01	2.03	02	Pengamanan Barang Milik Daerah SKPD	Jumlah Dokumen Pengamanan Barang Milik Daerah SKPD				1 Dokumen	56,118,100	Kab. Lampung Timur, Semua Kecamatan, Semua Kelurahan	Dana Transfer Umum-Dana Alokasi Umum		3. Peningkatan Kualitas SDM yang sehat, cerdas dan berkarakter	0	1 Dokumen	90,000,000	Dinas Pendidikan dan Kebudayaan
1	01	01	2.03	06	Penatausahaan Barang Milik Daerah pada SKPD	Jumlah Laporan Penatausahaan Barang Milik Daerah pada SKPD				2 Laporan	76,800,000	Kab. Lampung Timur, Semua Kecamatan, Semua Kelurahan	Dana Transfer Umum-Dana Alokasi Umum		3. Peningkatan Kualitas SDM yang sehat, cerdas dan berkarakter	0	2 Laporan	500,000,000	Dinas Pendidikan dan Kebudayaan
1	01	01	2.05		Administrasi Kepegawaian Perangkat Daerah	Meningkatnya pelayanan administrasi kepegawaian dilingkungan Dikbud	Persen	Persen		100 Persen	158,600,000						100 Persen	240,750,000	
1	01	01	2.05	02	Pengadaan Pakaian Dinas beserta Atribut Kelengkapannya	Jumlah Paket Pakaian Dinas beserta Atribut Kelengkapan				100 Paket	50,000,000	Kab. Lampung Timur, Semua Kecamatan, Semua Kelurahan	Dana Transfer Umum-Dana Alokasi Umum		3. Peningkatan Kualitas SDM yang sehat, cerdas dan berkarakter	0	100 Paket	130,000,000	Dinas Pendidikan dan Kebudayaan
1	01	01	2.05	04	Koordinasi dan Pelaksanaan Sistem Informasi Kepegawaian	Jumlah Dokumen Hasil Koordinasi dan Pelaksanaan Sistem Informasi Kepegawaian				1 Dokumen	108,600,000	Kab. Lampung Timur, Semua Kecamatan, Semua Kelurahan	Dana Transfer Umum-Dana Alokasi Umum		3. Peningkatan Kualitas SDM yang sehat, cerdas dan berkarakter	0	1 Dokumen	110,750,000	Dinas Pendidikan dan Kebudayaan
1	01	01	2.06		Administrasi Umum Perangkat Daerah	Meningkatnya pelaksanaan operasional dan kegiatan kantor	Persen	Persen		100 Persen	377,325,160						100 Persen	562,870,000	
1	01	01	2.06	01	Penyediaan Komponen Instalasi Listrik/Penerangan Bangunan Kantor	Jumlah Paket Komponen Instalasi Listrik/Penerangan Bangunan Kantor yang Disediakan				10 Paket	11,235,700	Kab. Lampung Timur, Semua Kecamatan, Semua Kelurahan	Dana Transfer Umum-Dana Alokasi Umum		3. Peningkatan Kualitas SDM yang sehat, cerdas dan berkarakter	0	10 Paket	116,780,000	Dinas Pendidikan dan Kebudayaan
1	01	01	2.06	02	Penyediaan Peralatan dan Perlengkapan Kantor	Jumlah Paket Peralatan dan Perlengkapan Kantor yang Disediakan				6 Paket	129,173,060	Kab. Lampung Timur, Semua Kecamatan, Semua Kelurahan	Dana Transfer Umum-Dana Alokasi Umum		3. Peningkatan Kualitas SDM yang sehat, cerdas dan berkarakter	0	6 Paket	217,500,000	Dinas Pendidikan dan Kebudayaan
1	01	01	2.06	03	Penyediaan Peralatan Rumah Tangga	Jumlah Paket Peralatan Rumah Tangga yang Disediakan				8 Paket	17,847,700	Kab. Lampung Timur, Semua Kecamatan, Semua Kelurahan	Dana Transfer Umum-Dana Alokasi Umum		3. Peningkatan Kualitas SDM yang sehat, cerdas dan berkarakter	0	8 Paket	18,590,000	Dinas Pendidikan dan Kebudayaan

**Penetapan Rencana Kerja Pemerintah Daerah (RKPD)
Kabupaten Lampung Timur
Tahun 2023**

Kode	Urusan/ Bidang Urusan/ Program/ Kegiatan/ Sub Kegiatan	Indikator Program/ Kegiatan/ Sub Kegiatan	Target Akhir Periode RPJMD	Realisasi Capaian RKPD Tahun 2021	Prakiraan Capaian Target RKPD Tahun 2022	Capaian Kinerja dan Kerangka Pendanaan						Kelompok Sasaran	Prakiraan Maju Rencana Tahun 2024		Perangkat Daerah Penanggung Jawab
						Target 2023	Pagu Indikatif	Lokasi	Sumber Dana	Prioritas			Target	Pagu Indikatif	
										Nasional	Daerah				
1.01.01.2.06.05	Penyediaan Barang Cetak dan Penggandaan	Jumlah Paket Barang Cetak dan Penggandaan yang Disediakan				10 Paket	44,068,700	Kab. Lampung Timur, Semua Kecamatan, Semua Kelurahan	Dana Transfer Umum-Dana Alokasi Umum		3. Peningkatan Kualitas SDM yang sehat, cerdas dan berkarakter	0	10 Paket	50,000,000	Dinas Pendidikan dan Kebudayaan
1.01.01.2.06.09	Penyelenggaraan Rapat Koordinasi dan Konsultasi SKPD	Jumlah Laporan Penyelenggaraan Rapat Koordinasi dan Konsultasi SKPD				15 Laporan	75,000,000	Kab. Lampung Timur, Semua Kecamatan, Semua Kelurahan	Dana Transfer Umum-Dana Alokasi Umum		3. Peningkatan Kualitas SDM yang sehat, cerdas dan berkarakter	0	15 Laporan	40,000,000	Dinas Pendidikan dan Kebudayaan
1.01.01.2.06.11	Dukungan Pelaksanaan Sistem Pemerintahan Berbasis Elektronik pada SKPD	Jumlah Dokumen Dukungan Pelaksanaan Sistem Pemerintahan Berbasis Elektronik pada SKPD				1 Dokumen	100,000,000	Kab. Lampung Timur, Sukadana, Sukadana	Dana Transfer Umum-Dana Alokasi Umum		3. Peningkatan Kualitas SDM yang sehat, cerdas dan berkarakter	0	1 Dokumen	120,000,000	Dinas Pendidikan dan Kebudayaan
1.01.01.2.08	Penyediaan Jasa Penunjang Urusan Pemerintahan Daerah	Meningkatnya kelancaran aktivitas kantor	Persen		Persen	100 Persen	1,249,406,178						100 Persen	1,020,000,000	
1.01.01.2.08.02	Penyediaan Jasa Komunikasi, Sumber Daya Air dan Listrik	Jumlah Laporan Penyediaan Jasa Komunikasi, Sumber Daya Air dan Listrik yang Disediakan				2 Laporan	80,918,080	Kab. Lampung Timur, Sukadana, Sukadana	Dana Transfer Umum-Dana Alokasi Umum		3. Peningkatan Kualitas SDM yang sehat, cerdas dan berkarakter	0	2 Laporan	95,000,000	Dinas Pendidikan dan Kebudayaan
1.01.01.2.08.04	Penyediaan Jasa Pelayanan Umum Kantor	Jumlah Laporan Penyediaan Jasa Pelayanan Umum Kantor yang Disediakan				1 Laporan	1,168,488,098	Kab. Lampung Timur, Semua Kecamatan, Semua Kelurahan	Dana Transfer Umum-Dana Alokasi Umum		3. Peningkatan Kualitas SDM yang sehat, cerdas dan berkarakter	0	1 Laporan	925,000,000	Dinas Pendidikan dan Kebudayaan
1.01.01.2.09	Pemeliharaan Barang Milik Daerah Penunjang Urusan Pemerintahan Daerah	Meningkatnya pengelolaan dan pemeliharaan barang milik daerah	Persen		Persen	80 Persen	404,627,000						80 Persen	317,790,000	
1.01.01.2.09.01	Penyediaan Jasa Pemeliharaan, Biaya Pemeliharaan, dan Pajak Kendaraan Perorangan Dinas atau Kendaraan Dinas Jabatan	Jumlah Kendaraan Perorangan Dinas atau Kendaraan Dinas Jabatan yang Dipelihara dan Dibayarkan Pajaknya				8 Unit	287,460,000	Kab. Lampung Timur, Semua Kecamatan, Semua Kelurahan	Dana Transfer Umum-Dana Alokasi Umum		3. Peningkatan Kualitas SDM yang sehat, cerdas dan berkarakter	0	8 Unit	185,000,000	Dinas Pendidikan dan Kebudayaan
1.01.01.2.09.06	Pemeliharaan Peralatan dan Mesin Lainnya	Jumlah Peralatan dan Mesin Lainnya yang Dipelihara				7 Unit	17,167,000	Kab. Lampung Timur, Semua Kecamatan, Semua Kelurahan	Dana Transfer Umum-Dana Alokasi Umum		3. Peningkatan Kualitas SDM yang sehat, cerdas dan berkarakter	0	7 Unit	17,790,000	Dinas Pendidikan dan Kebudayaan
1.01.01.2.09.09	Pemeliharaan/Rehabilitasi Gedung Kantor dan Bangunan Lainnya	Jumlah Gedung Kantor dan Bangunan Lainnya yang Dipelihara/Direhabilitasi				2 Unit	100,000,000	Kab. Lampung Timur, Semua Kecamatan, Semua Kelurahan	Dana Transfer Umum-Dana Alokasi Umum		3. Peningkatan Kualitas SDM yang sehat, cerdas dan berkarakter	0	2 Unit	115,000,000	Dinas Pendidikan dan Kebudayaan

**Penetapan Rencana Kerja Pemerintah Daerah (RKPD)
Kabupaten Lampung Timur
Tahun 2023**

Kode	Urusan/ Bidang Urusan/ Program/ Kegiatan/ Sub Kegiatan	Indikator Program/ Kegiatan/ Sub Kegiatan	Target Akhir Periode RPJMD	Realisasi Capaian RKPD Tahun 2021	Prakiraan Capaian Target RKPD Tahun 2022	Capaian Kinerja dan Kerangka Pendanaan						Kelompok Sasaran	Prakiraan Maju Rencana Tahun 2024		Perangkat Daerah Penanggung Jawab
						Target 2023	Pagu Indikatif	Lokasi	Sumber Dana	Prioritas			Target	Pagu Indikatif	
										Nasional	Daerah				
1 01 02	PROGRAM PENGELOLAAN PENDIDIKAN	APK PAUD (SPM) APK SD/MI (SPM) APK SMP/MTs (SPM) APM PAUD (SPM) (TPB) APM SD/MI (SPM) (TPB) APM SMP/MTs (SPM) (TPB) PAUD terakreditasi (%) Persentase siswa dengan nilai kompetensi literasi yang memenuhi kompetensi minimum Persentase siswa dengan nilai kompetensi numerasi yang memenuhi kompetensi minimum SD terakreditasi SMP terakreditasi				83 103,2 97,3 83 99,24 92 45 % 40 % 30 % 98,7 % 97 %	64,232,124,529					83 103,2 97,3 83 99,24 92 45 % 40 % 30 % 98,7 % 97 %	157,270,970,000		
1 01 02 2.01	Pengelolaan Pendidikan Sekolah Dasar	Meningkatnya pengelolaan, proses belajar, sarana dan prasarana, kompetensi kelulusan dan kualitas tenaga pendidik dan kependidikan jenjang sekolah dasar (SD)	%	%		100 %	26,145,637,535					100 %	86,665,500,000		
1 01 02 2.01 02	Penambahan Ruang Kelas Baru	Jumlah Ruang Kelas Baru yang Bertambah				5 Ruang	1,883,128,841	Kab. Lampung Timur, Semua Kecamatan, Semua Kelurahan	Dana Transfer Umum-Dana Alokasi Umum		3. Peningkatan Kualitas SDM yang sehat, cerdas dan berkarakter	0	5 Ruang	1,857,500,000	Dinas Pendidikan dan Kebudayaan
1 01 02 2.01 06	Pembangunan Sarana, Prasarana dan Utilitas Sekolah	Jumlah sarana, prasarana dan utilitas sekolah yang dibangun				20 Unit	20,762,094,238	Kab. Lampung Timur, Semua Kecamatan, Semua Kelurahan	Dana Transfer Umum-Dana Alokasi Umum DAK Fisik-Bidang Pendidikan- Reguler-SD		3. Peningkatan Kualitas SDM yang sehat, cerdas dan berkarakter	0	20 Unit	1,768,000,000	Dinas Pendidikan dan Kebudayaan
1 01 02 2.01 08	Rehabilitasi Sedang/Berat Ruang Kelas	Ruang kelas yang direhabilitasi				10 Unit	1,995,237,956	Kab. Lampung Timur, Semua Kecamatan, Semua Kelurahan	Dana Transfer Umum-Dana Alokasi Umum		3. Peningkatan Kualitas SDM yang sehat, cerdas dan berkarakter	0	10 Unit	1,375,000,000	Dinas Pendidikan dan Kebudayaan
1 01 02 2.01 14	Pengadaan Mebel Sekolah	Jumlah Mebel sekolah yang Tersedia				10 Paket	191,877,400	Kab. Lampung Timur, Semua Kecamatan, Semua Kelurahan	Dana Transfer Umum-Dana Alokasi Umum		3. Peningkatan Kualitas SDM yang sehat, cerdas dan berkarakter	0	10 Paket	596,700,000	Dinas Pendidikan dan Kebudayaan

**Penetapan Rencana Kerja Pemerintah Daerah (RKPD)
Kabupaten Lampung Timur
Tahun 2023**

Kode	Urusan/ Bidang Urusan/ Program/ Kegiatan/ Sub Kegiatan	Indikator Program/ Kegiatan/ Sub Kegiatan	Target Akhir Periode RPJMD	Realisasi Capaian RKPD Tahun 2021	Prakiraan Capaian Target RKPD Tahun 2022	Capaian Kinerja dan Kerangka Pendanaan						Kelompok Sasaran	Prakiraan Maju Rencana Tahun 2024		Perangkat Daerah Penanggung Jawab					
						Target 2023	Pagu Indikatif	Lokasi	Sumber Dana	Prioritas			Target	Pagu Indikatif						
										Nasional	Daerah									
1	01	02	2.01	16	Pengadaan Perlengkapan Sekolah	Jumlah Perlengkapan Sekolah yang Tersedia					8 Paket	175,000,000	Kab. Lampung Timur, Semua Kecamatan, Semua Kelurahan	Dana Transfer Umum-Dana Alokasi Umum		3. Peningkatan Kualitas SDM yang sehat, cerdas dan berkarakter	0	8 Paket	857,000,000	Dinas Pendidikan dan Kebudayaan
1	01	02	2.01	21	Penyediaan Biaya Personil Peserta Didik Sekolah Dasar	Jumlah Peserta Didik Sekolah Menengah Atas yang Menerima Biaya Personil Peserta Didik					216 Peserta Didik	134,902,900	Kab. Lampung Timur, Semua Kecamatan, Semua Kelurahan	Dana Transfer Umum-Dana Alokasi Umum		3. Peningkatan Kualitas SDM yang sehat, cerdas dan berkarakter	0	216 Peserta Didik	83,500,000	Dinas Pendidikan dan Kebudayaan
1	01	02	2.01	22	Pengadaan Alat Praktik dan Peraga Siswa	Jumlah Alat Praktik dan Peraga Siswa yang Tersedia					5 Paket	102,337,400	Kab. Lampung Timur, Semua Kecamatan, Semua Kelurahan	Dana Transfer Umum-Dana Alokasi Umum		3. Peningkatan Kualitas SDM yang sehat, cerdas dan berkarakter	0	5 Paket	650,000,000	Dinas Pendidikan dan Kebudayaan
1	01	02	2.01	23	Penyelenggaraan Proses Belajar dan Ujian bagi Peserta Didik	Jumlah Satuan Pendidikan yang Menyelenggarakan Proses Belajar dan Ujian					537 Satuan Pendidikan	180,000,000	Kab. Lampung Timur, Semua Kecamatan, Semua Kelurahan	Dana Transfer Umum-Dana Alokasi Umum		3. Peningkatan Kualitas SDM yang sehat, cerdas dan berkarakter	0	537 Satuan Pendidikan	200,000,000	Dinas Pendidikan dan Kebudayaan
1	01	02	2.01	24	Penyiapan dan Tindak Lanjut Evaluasi Satuan Pendidikan Dasar	Jumlah Satuan Pendidikan Dasar yang Siap Dievaluasi dan Melaksanakan Rekomendasi					575 Satuan Pendidikan	65,000,000	Kab. Lampung Timur, Semua Kecamatan, Semua Kelurahan	Dana Transfer Umum-Dana Alokasi Umum		3. Peningkatan Kualitas SDM yang sehat, cerdas dan berkarakter	0	575 Satuan Pendidikan	80,000,000	Dinas Pendidikan dan Kebudayaan
1	01	02	2.01	25	Pembinaan Minat, Bakat dan Kreativitas Siswa	Jumlah Siswa yang Mengikuti Ajang Kompetisi/Lomba Akademik dan Non Akademik					200 Peserta Didik	167,800,000	Kab. Lampung Timur, Semua Kecamatan, Semua Kelurahan	Dana Transfer Umum-Dana Alokasi Umum		3. Peningkatan Kualitas SDM yang sehat, cerdas dan berkarakter	0	200 Peserta Didik	185,000,000	Dinas Pendidikan dan Kebudayaan
1	01	02	2.01	27	Pengembangan Karir Pendidik dan Tenaga Kependidikan pada Satuan Pendidikan Sekolah Dasar	Jumlah Pendidik dan Tenaga Kependidikan yang Mendapatkan Fasilitas Kenaikan Pangkat/Golongan, Pemberian Promosi, Peningkatan Kompetensi dan Kualifikasi					210 Orang	220,000,000	Kab. Lampung Timur, Semua Kecamatan, Semua Kelurahan	Dana Transfer Umum-Dana Alokasi Umum		3. Peningkatan Kualitas SDM yang sehat, cerdas dan berkarakter	0	210 Orang	197,800,000	Dinas Pendidikan dan Kebudayaan
1	01	02	2.01	28	Pembinaan Kelembagaan dan Manajemen Sekolah	Jumlah Sekolah Menengah Dasar yang Dilaksanakan Pembinaan Kelembagaan dan manajemen sekolah					537 Satuan Pendidikan	168,258,800	Kab. Lampung Timur, Semua Kecamatan, Semua Kelurahan	Dana Transfer Umum-Dana Alokasi Umum		3. Peningkatan Kualitas SDM yang sehat, cerdas dan berkarakter	0	537 Satuan Pendidikan	190,000,000	Dinas Pendidikan dan Kebudayaan

**Penetapan Rencana Kerja Pemerintah Daerah (RKPD)
Kabupaten Lampung Timur
Tahun 2023**

Kode	Urusan/ Bidang Urusan/ Program/ Kegiatan/ Sub Kegiatan	Indikator Program/ Kegiatan/ Sub Kegiatan	Target Akhir Periode RPJMD	Realisasi Capaian RKPD Tahun 2021	Prakiraan Capaian Target RKPD Tahun 2022	Capaian Kinerja dan Kerangka Pendanaan						Kelompok Sasaran	Prakiraan Maju Rencana Tahun 2024		Perangkat Daerah Penanggung Jawab
						Target 2023	Pagu Indikatif	Lokasi	Sumber Dana	Prioritas			Target	Pagu Indikatif	
										Nasional	Daerah				
1.01.02.2.01.30	Peningkatan Kapasitas Pengelolaan Dana BOS Sekolah Dasar	Jumlah Tenaga Pengelola yang Meningkatkan Kapasitasnya dalam Pengelolaan Dana BOS Sekolah Dasar				535 Orang	100,000,000	Kab. Lampung Timur, Semua Kecamatan, Semua Kelurahan	Dana Transfer Umum-Dana Alokasi Umum		3. Peningkatan Kualitas SDM yang sehat, cerdas dan berkarakter	0	535 Orang	125,000,000	Dinas Pendidikan dan Kebudayaan
1.01.02.2.02	Pengelolaan Pendidikan Sekolah Menengah Pertama	Meningkatnya pengelolaan, proses belajar, sarana dan prasarana, kompetensi kelulusan dan kualitas tenaga pendidik dan kependidikan jenjang sekolah dasar (SMP)	%		%	100 %	12,067,741,549						100 %	42,162,100,000	
1.01.02.2.02.02	Penambahan Ruang Kelas Baru	Jumlah Ruang Kelas Baru yang Bertambah				6 Ruang	2,255,900,800	Kab. Lampung Timur, Semua Kecamatan, Semua Kelurahan	Dana Transfer Umum-Dana Alokasi Umum		3. Peningkatan Kualitas SDM yang sehat, cerdas dan berkarakter	0	6 Ruang	1,358,600,000	Dinas Pendidikan dan Kebudayaan
1.01.02.2.02.12	Pembangunan Sarana, Prasarana dan Utilitas Sekolah	Jumlah Sarana, Prasarana dan Utilitas Sekolah yang dibangun				15 unit	7,681,595,143	Kab. Lampung Timur, Semua Kecamatan, Semua Kelurahan	Dana Transfer Umum-Dana Alokasi Umum DAK Fisik-Bidang Pendidikan-Reguler-SMP		3. Peningkatan Kualitas SDM yang sehat, cerdas dan berkarakter	0	15 unit	2,100,700,000	Dinas Pendidikan dan Kebudayaan
1.01.02.2.02.14	Rehabilitasi Sedang/Berat Ruang Kelas Sekolah	Jumlah Ruang kelas sekolah yang Telah Direhabilitasi Sedang/Berat				4 Ruang	928,619,006	Kab. Lampung Timur, Semua Kecamatan, Semua Kelurahan	Dana Transfer Umum-Dana Alokasi Umum DAK Fisik-Bidang Pendidikan-Reguler-SMP		3. Peningkatan Kualitas SDM yang sehat, cerdas dan berkarakter	0	4 Ruang	972,000,000	Dinas Pendidikan dan Kebudayaan
1.01.02.2.02.25	Pengadaan Mebel Sekolah	Jumlah Mebel Sekolah yang Tersedia				6 Paket	63,000,000	Kab. Lampung Timur, Semua Kecamatan, Semua Kelurahan	Dana Transfer Umum-Dana Alokasi Umum		3. Peningkatan Kualitas SDM yang sehat, cerdas dan berkarakter	0	6 Paket	680,000,000	Dinas Pendidikan dan Kebudayaan
1.01.02.2.02.27	Pengadaan Perlengkapan Sekolah	Jumlah Perlengkapan Sekolah yang Tersedia				7 Paket	150,000,000	Kab. Lampung Timur, Semua Kecamatan, Semua Kelurahan	Dana Transfer Umum-Dana Alokasi Umum		3. Peningkatan Kualitas SDM yang sehat, cerdas dan berkarakter	0	7 Paket	795,800,000	Dinas Pendidikan dan Kebudayaan
1.01.02.2.02.32	Penyediaan Biaya Personil Peserta Didik Sekolah Menengah Pertama	Jumlah Peserta didik Sekolah Menengah Pertama yang Menerima Biaya Personil Peserta Didik				100 Peserta Didik	122,247,900	Kab. Lampung Timur, Semua Kecamatan, Semua Kelurahan	Dana Transfer Umum-Dana Alokasi Umum		3. Peningkatan Kualitas SDM yang sehat, cerdas dan berkarakter	0	100 Peserta Didik	100,000,000	Dinas Pendidikan dan Kebudayaan

**Penetapan Rencana Kerja Pemerintah Daerah (RKPD)
Kabupaten Lampung Timur
Tahun 2023**

Kode	Urusan/ Bidang Urusan/ Program/ Kegiatan/ Sub Kegiatan	Indikator Program/ Kegiatan/ Sub Kegiatan	Target Akhir Periode RPJMD	Realisasi Capaian RKPD Tahun 2021	Prakiraan Capaian Target RKPD Tahun 2022	Capaian Kinerja dan Kerangka Pendanaan						Kelompok Sasaran	Prakiraan Maju Rencana Tahun 2024		Perangkat Daerah Penanggung Jawab
						Target 2023	Pagu Indikatif	Lokasi	Sumber Dana	Prioritas			Target	Pagu Indikatif	
										Nasional	Daerah				
1.01.02.2.02.36	Penyelenggaraan Proses Belajar dan Ujian bagi Peserta Didik	Jumlah Peserta Didik yang Mengikuti Proses Belajar dan Ujian				61 Satuan pendidikan	185,000,000	Kab. Lampung Timur, Semua Kecamatan, Semua Kelurahan	Dana Transfer Umum-Dana Alokasi Umum		3. Peningkatan Kualitas SDM yang sehat, cerdas dan berkarakter	0	61 Satuan pendidikan	200,000,000	Dinas Pendidikan dan Kebudayaan
1.01.02.2.02.37	Penyiapan dan Tindak Lanjut Evaluasi Satuan Pendidikan Sekolah Menengah Pertama	Jumlah Satuan Pendidikan Menengah Pertama yang Siap Dievaluasi dan Melaksanakan Rekomendasi				61 Satuan Pendidikan	55,000,000	Kab. Lampung Timur, Semua Kecamatan, Semua Kelurahan	Dana Transfer Umum-Dana Alokasi Umum		3. Peningkatan Kualitas SDM yang sehat, cerdas dan berkarakter	0	61 Satuan Pendidikan	80,000,000	Dinas Pendidikan dan Kebudayaan
1.01.02.2.02.38	Pembinaan Minat, Bakat dan Kreativitas Siswa	Jumlah Siswa yang Mengikuti Ajang Kompetisi/Lomba Akademik dan Non Akademik				150 Peserta Didik	168,000,000	Kab. Lampung Timur, Semua Kecamatan, Semua Kelurahan	Dana Transfer Umum-Dana Alokasi Umum		3. Peningkatan Kualitas SDM yang sehat, cerdas dan berkarakter	0	150 Peserta Didik	200,000,000	Dinas Pendidikan dan Kebudayaan
1.01.02.2.02.40	Pengembangan Karir Pendidik dan Tenaga Kependidikan pada Satuan Pendidikan Sekolah Menengah Pertama	Jumlah Pendidik dan Tenaga Kependidikan yang Mendapatkan Fasilitas Kenaikan Pangkat/Golongan, Pemberian Promosi, Peningkatan Kompetensi dan Kualifikasi				200 Orang	215,000,000	Kab. Lampung Timur, Semua Kecamatan, Semua Kelurahan	Dana Transfer Umum-Dana Alokasi Umum		3. Peningkatan Kualitas SDM yang sehat, cerdas dan berkarakter	0	200 Orang	275,000,000	Dinas Pendidikan dan Kebudayaan
1.01.02.2.02.41	Pembinaan Kelembagaan dan Manajemen Sekolah	Jumlah Sekolah Menengah Pertama yang Dilaksanakan Pembinaan				180 Satuan Pendidikan	143,378,700	Kab. Lampung Timur, Semua Kecamatan, Semua Kelurahan	Dana Transfer Umum-Dana Alokasi Umum		3. Peningkatan Kualitas SDM yang sehat, cerdas dan berkarakter	0	180 Satuan Pendidikan	185,000,000	Dinas Pendidikan dan Kebudayaan
1.01.02.2.02.43	Peningkatan Kapasitas Pengelolaan Dana BOS Sekolah Menengah Pertama	Jumlah Tenaga yang Meningkatkan Kapasitasnya dalam Pengelolaan Dana BOS Sekolah Menengah Pertama				316 Orang	100,000,000	Kab. Lampung Timur, Semua Kecamatan, Semua Kelurahan	Dana Transfer Umum-Dana Alokasi Umum		3. Peningkatan Kualitas SDM yang sehat, cerdas dan berkarakter	0	316 Orang	215,000,000	Dinas Pendidikan dan Kebudayaan
1.01.02.2.03	Pengelolaan Pendidikan Anak Usia Dini (PAUD)	Meningkatnya kualitas pendidikan jenjang PAUD	%		%	100 %	22,595,107,145						100 %	24,883,370,000	
1.01.02.2.03.01	Pembangunan Gedung/Ruang Kelas/Ruang Guru PAUD	Jumlah Gedung/Ruang Kelas/Ruang Guru PAUD yang Telah Dibangun				5 Unit	1,319,085,200	Kab. Lampung Timur, Semua Kecamatan, Semua Kelurahan	Dana Transfer Umum-Dana Alokasi Umum		3. Peningkatan Kualitas SDM yang sehat, cerdas dan berkarakter	0	5 Unit	995,870,000	Dinas Pendidikan dan Kebudayaan

**Penetapan Rencana Kerja Pemerintah Daerah (RKPD)
Kabupaten Lampung Timur
Tahun 2023**

Kode	Urusan/ Bidang Urusan/ Program/ Kegiatan/ Sub Kegiatan	Indikator Program/ Kegiatan/ Sub Kegiatan	Target Akhir Periode RPJMD	Realisasi Capaian RKPD Tahun 2021	Prakiraan Capaian Target RKPD Tahun 2022	Capaian Kinerja dan Kerangka Pendanaan						Kelompok Sasaran	Prakiraan Maju Rencana Tahun 2024		Perangkat Daerah Penanggung Jawab
						Target 2023	Pagu Indikatif	Lokasi	Sumber Dana	Prioritas			Target	Pagu Indikatif	
										Nasional	Daerah				
1.01.02.2.03.02	Pembangunan Sarana, Prasarana dan Utilitas PAUD	Jumlah Sarana, Prasarana dan Utilitas PAUD yang Telah Dibangun				20 Unit	395,931,200	Kab. Lampung Timur, Semua Kecamatan, Semua Kelurahan	Dana Transfer Umum-Dana Alokasi Umum DAK Fisik-Bidang Pendidikan- Reguler-PAUD		3. Peningkatan Kualitas SDM yang sehat, cerdas dan berkarakter	0	20 Unit	1,000,000,000	Dinas Pendidikan dan Kebudayaan
1.01.02.2.03.03	Rehabilitasi Sedang/Berat Gedung/Ruang Kelas/Ruang Guru PAUD	Jumlah Gedung/Ruang Kelas/Ruang Guru PAUD yang Telah Direhabilitasi Sedang/Berat				10 Unit	519,202,218	Kab. Lampung Timur, Semua Kecamatan, Semua Kelurahan	Dana Transfer Umum-Dana Alokasi Umum		3. Peningkatan Kualitas SDM yang sehat, cerdas dan berkarakter	0	10 Unit	1,000,000,000	Dinas Pendidikan dan Kebudayaan
1.01.02.2.03.07	Pengadaan Mebel PAUD	Jumlah Mebel PAUD yang Tersedia				10 Paket	17,451,300	Kab. Lampung Timur, Semua Kecamatan, Semua Kelurahan	Dana Transfer Umum-Dana Alokasi Umum		3. Peningkatan Kualitas SDM yang sehat, cerdas dan berkarakter	0	10 Paket	595,000,000	Dinas Pendidikan dan Kebudayaan
1.01.02.2.03.09	Pengadaan Perlengkapan PAUD	Jumlah perlengkapan PAUD yang Tersedia				5 Paket	17,835,200	Kab. Lampung Timur, Semua Kecamatan, Semua Kelurahan	Dana Transfer Umum-Dana Alokasi Umum		3. Peningkatan Kualitas SDM yang sehat, cerdas dan berkarakter	0	5 Paket	475,000,000	Dinas Pendidikan dan Kebudayaan
1.01.02.2.03.12	Pengadaan Alat Praktik dan Peraga Siswa PAUD	Jumlah Alat Praktik dan Peraga PAUD yang Tersedia				6 Paket	106,852,400	Kab. Lampung Timur, Semua Kecamatan, Semua Kelurahan	Dana Transfer Umum-Dana Alokasi Umum		3. Peningkatan Kualitas SDM yang sehat, cerdas dan berkarakter	0	6 Paket	500,000,000	Dinas Pendidikan dan Kebudayaan
1.01.02.2.03.13	Penyelenggaraan Proses Belajar PAUD	Jumlah Peserta Didik PAUD yang Mengikuti Proses Belajar				100 Peserta Didik	150,000,000	Kab. Lampung Timur, Sukadana, Sukadana	Dana Transfer Umum-Dana Alokasi Umum DAK Non Fisik-BOP PAUD		3. Peningkatan Kualitas SDM yang sehat, cerdas dan berkarakter	0	100 Peserta Didik	197,500,000	Dinas Pendidikan dan Kebudayaan
1.01.02.2.03.14	Penyiapan dan Tindak Lanjut Evaluasi Satuan PAUD	Jumlah PAUD yang Siap Dievaluasi dan Melaksanakan Rekomendasi				600 Satuan Pendidikan	150,000,000	Kab. Lampung Timur, Semua Kecamatan, Semua Kelurahan	Dana Transfer Umum-Dana Alokasi Umum		3. Peningkatan Kualitas SDM yang sehat, cerdas dan berkarakter	0	600 Satuan Pendidikan	120,000,000	Dinas Pendidikan dan Kebudayaan
1.01.02.2.03.16	Pengembangan Karir Pendidik dan Tenaga Kependidikan pada Satuan Pendidikan PAUD	Jumlah Pendidik dan Tenaga Kependidikan yang Mendapatkan Fasilitasi Kenaikan Pangkat/Golongan, Pemberian Promosi, Peningkatan Kompetensi dan Kualifikasi				100 Orang	150,000,000	Kab. Lampung Timur, Semua Kecamatan, Semua Kelurahan	Dana Transfer Umum-Dana Alokasi Umum		3. Peningkatan Kualitas SDM yang sehat, cerdas dan berkarakter	0	100 Orang	150,000,000	Dinas Pendidikan dan Kebudayaan

**Penetapan Rencana Kerja Pemerintah Daerah (RKPD)
Kabupaten Lampung Timur
Tahun 2023**

Kode	Urusan/ Bidang Urusan/ Program/ Kegiatan/ Sub Kegiatan	Indikator Program/ Kegiatan/ Sub Kegiatan	Target Akhir Periode RPJMD	Realisasi Capaian RKPD Tahun 2021	Prakiraan Capaian Target RKPD Tahun 2022	Capaian Kinerja dan Kerangka Pendanaan						Kelompok Sasaran	Prakiraan Maju Rencana Tahun 2024		Perangkat Daerah Penanggung Jawab
						Target 2023	Pagu Indikatif	Lokasi	Sumber Dana	Prioritas			Target	Pagu Indikatif	
										Nasional	Daerah				
1.01.02.2.03.17	Pembinaan Kelembagaan dan Manajemen PAUD	Jumlah PAUD yang Dilaksanakan Pembinaan Kelembagaan dan Manajemen				858 Satuan Pendidikan	304,460,400	Kab. Lampung Timur, Semua Kecamatan, Semua Kelurahan	Dana Transfer Umum-Dana Alokasi Umum		3. Peningkatan Kualitas SDM yang sehat, cerdas dan berkarakter	0	858 Satuan Pendidikan	350,000,000	Dinas Pendidikan dan Kebudayaan
1.01.02.2.03.18	Pengelolaan Dana BOP PAUD	Jumlah PAUD yang Mengelola Dana BOP				858 Satuan Pendidikan	19,464,289,227	Kab. Lampung Timur, Semua Kecamatan, Semua Kelurahan	DAK Non Fisik-BOP PAUD		3. Peningkatan Kualitas SDM yang sehat, cerdas dan berkarakter	0	858 Satuan Pendidikan	19,500,000,000	Dinas Pendidikan dan Kebudayaan
1.01.02.2.04	Pengelolaan Pendidikan Nonformal/Kesetaraan	Meningkatnya kualitas pendidikan non formal/kesetaraan	%		%	100 %	3,423,638,300						100 %	3,560,000,000	
1.01.02.2.04.12	Penyelenggaraan Proses Belajar Nonformal/Kesetaraan	Jumlah Peserta Didik yang Mengikuti Proses Belajar				100 Peserta Didik	169,343,700	Kab. Lampung Timur, Semua Kecamatan, Semua Kelurahan	Dana Transfer Umum-Dana Alokasi Umum DAK Non Fisik-BOP Pendidikan Kesetaraan		3. Peningkatan Kualitas SDM yang sehat, cerdas dan berkarakter	0	100 Peserta Didik	400,000,000	Dinas Pendidikan dan Kebudayaan
1.01.02.2.04.13	Penyiapan dan Tindak Lanjut Evaluasi Satuan Pendidikan di Pendidikan Nonformal/Kesetaraan	Jumlah Satuan Pendidikan Nonformal/Kesetaraan Siap Dievaluasi dan Melaksanakan Rekomendasi				17 Satuan Pendidikan	52,871,000	Kab. Lampung Timur, Semua Kecamatan, Semua Kelurahan	Dana Transfer Umum-Dana Alokasi Umum		3. Peningkatan Kualitas SDM yang sehat, cerdas dan berkarakter	0	17 Satuan Pendidikan	100,000,000	Dinas Pendidikan dan Kebudayaan
1.01.02.2.04.14	Penyediaan Pendidik dan Tenaga Kependidikan bagi Satuan Pendidikan Nonformal/Kesetaraan	Jumlah Pendidik dan Tenaga Kependidikan yang Tersedia bagi Satuan Pendidikan Nonformal/Kesetaraan				50 Orang	61,587,400	Kab. Lampung Timur, Semua Kecamatan, Semua Kelurahan	Dana Transfer Umum-Dana Alokasi Umum		3. Peningkatan Kualitas SDM yang sehat, cerdas dan berkarakter	0	50 Orang	200,000,000	Dinas Pendidikan dan Kebudayaan
1.01.02.2.04.15	Pengembangan Karir Pendidik dan Tenaga Kependidikan pada Satuan Pendidikan Nonformal/Kesetaraan	Jumlah Pendidik dan Tenaga Kependidikan yang Mendapatkan Fasilitas Kenaikan Pangkat/Golongan, Pemberian Promosi, Peningkatan Kompetensi dan Kualifikasi				40 Orang	120,000,000	Kab. Lampung Timur, Semua Kecamatan, Semua Kelurahan	Dana Transfer Umum-Dana Alokasi Umum		3. Peningkatan Kualitas SDM yang sehat, cerdas dan berkarakter	0	40 Orang	175,000,000	Dinas Pendidikan dan Kebudayaan
1.01.02.2.04.16	Pembinaan Kelembagaan dan Manajemen Sekolah Nonformal/Kesetaraan	Jumlah Sekolah Nonformal/Kesetaraan yang Dilaksanakan Pembinaan Kelembagaan dan Manajemen				16 Satuan Pendidikan	65,136,200	Kab. Lampung Timur, Semua Kecamatan, Semua Kelurahan	Dana Transfer Umum-Dana Alokasi Umum		3. Peningkatan Kualitas SDM yang sehat, cerdas dan berkarakter	0	16 Satuan Pendidikan	185,000,000	Dinas Pendidikan dan Kebudayaan

**Penetapan Rencana Kerja Pemerintah Daerah (RKPD)
Kabupaten Lampung Timur
Tahun 2023**

Kode	Urusan/ Bidang Urusan/ Program/ Kegiatan/ Sub Kegiatan	Indikator Program/ Kegiatan/ Sub Kegiatan	Target Akhir Periode RPJMD	Realisasi Capaian RKPD Tahun 2021	Prakiraan Capaian Target RKPD Tahun 2022	Capaian Kinerja dan Kerangka Pendanaan						Kelompok Sasaran	Prakiraan Maju Rencana Tahun 2024		Perangkat Daerah Penanggung Jawab
						Target 2023	Pagu Indikatif	Lokasi	Sumber Dana	Prioritas			Target	Pagu Indikatif	
										Nasional	Daerah				
1.01.02.2.04.17	Pengelolaan Dana BOP Sekolah Nonformal/Kesetaraan	Jumlah Sekolah Nonformal/Kesetaraan yang Mengelola Dana BOP				16 Satuan Pendidikan	2,954,700,000	Kab. Lampung Timur, Semua Kecamatan, Semua Kelurahan	DAK Non Fisik-BOP Pendidikan Kesetaraan		3. Peningkatan Kualitas SDM yang sehat, cerdas dan berkarakter	0	16 Satuan Pendidikan	2,500,000,000	Dinas Pendidikan dan Kebudayaan
1.01.04	PROGRAM PENDIDIK DAN TENAGA KEPENDIDIKAN	pendidik ASN bersertifikat	%		%	92 %	9,053,166,800						92 %	17,500,000,000	
1.01.04.2.01	Pemerataan Kuantitas dan Kualitas Pendidik dan Tenaga Kependidikan bagi Satuan Pendidikan Dasar, PAUD, dan Pendidikan Nonformal/Kesetaraan	Meningkatnya kesejahteraan dan kompetensi guru	%		%	91 %	9,053,166,800						91 %	17,500,000,000	
1.01.04.2.01.01	Perhitungan dan Pemetaan Pendidik dan Tenaga Kependidikan Satuan Pendidikan Dasar, PAUD, dan Pendidikan Nonformal/Kesetaraan	Jumlah Dokumen Hasil Perhitungan dan Pemetaan Pendidik dan Tenaga Kependidikan Satuan Satuan Pendidikan Dasar, PAUD, dan Pendidikan Nonformal/Kesetaraan				2 Dokumen	9,053,166,800	Kab. Lampung Timur, Semua Kecamatan, Semua Kelurahan	Dana Transfer Umum-Dana Alokasi Umum		3. Peningkatan Kualitas SDM yang sehat, cerdas dan berkarakter	0	2 Dokumen	17,500,000,000	Dinas Pendidikan dan Kebudayaan
1.01.05	PROGRAM PENGENDALIAN PERIZINAN PENDIDIKAN	Cakupan penyelenggaraan pendidikan oleh masyarakat yang berizin	%		%	80 %	50,000,000						80 %	75,000,000	
1.01.05.2.02	Penerbitan Izin PAUD dan Pendidikan Nonformal yang Diselenggarakan oleh Masyarakat	Lembaga Paud dan Pendidikan nonformal baru	%		%	85 %	50,000,000						85 %	75,000,000	
1.01.05.2.02.01	Penilaian Kelayakan Usul Perizinan PAUD dan Pendidikan Nonformal yang Diselenggarakan oleh Masyarakat	Jumlah Dokumen Hasil Penilaian Kelayakan Usul Perizinan PAUD dan Pendidikan Nonformal yang Diselenggarakan oleh Masyarakat				1 Dokumen	50,000,000	Kab. Lampung Timur, Semua Kecamatan, Semua Kelurahan	Dana Transfer Umum-Dana Alokasi Umum		3. Peningkatan Kualitas SDM yang sehat, cerdas dan berkarakter	0	1 Dokumen	75,000,000	Dinas Pendidikan dan Kebudayaan
2	URUSAN PEMERINTAHAN WAJIB YANG TIDAK BERKAITAN DENGAN PELAYANAN DASAR														
2.22	URUSAN PEMERINTAHAN BIDANG KEBUDAYAAN						2,844,536,100							2,450,000,000	
2.22.02	PROGRAM PENGEMBANGAN KEBUDAYAAN	Jumlah Cagar Budaya dan Warisan Budaya Tak Benda yang ditetapkan	%		%	7 63 %	2,420,691,500						7 63 %	1,885,000,000	
2.22.02.2.01	Pengelolaan Kebudayaan yang Masyarakat Pelakunya dalam Daerah Kabupaten/Kota	Kelompok masyarakat pelestari kebudayaan yang difasilitasi	Persen		Persen	40 Persen	323,295,000						40 Persen	535,000,000	

**Penetapan Rencana Kerja Pemerintah Daerah (RKPD)
Kabupaten Lampung Timur
Tahun 2023**

Kode	Urusan/ Bidang Urusan/ Program/ Kegiatan/ Sub Kegiatan	Indikator Program/ Kegiatan/ Sub Kegiatan	Target Akhir Periode RPJMD	Realisasi Capaian RKPD Tahun 2021	Prakiraan Capaian Target RKPD Tahun 2022	Capaian Kinerja dan Kerangka Pendanaan						Kelompok Sasaran	Prakiraan Maju Rencana Tahun 2024		Perangkat Daerah Penanggung Jawab							
						Target 2023	Pagu Indikatif	Lokasi	Sumber Dana	Prioritas			Target	Pagu Indikatif								
										Nasional	Daerah											
2	22	02	2.01	01	Pelindungan, Pengembangan, Pemanfaatan Objek Pemajuan Kebudayaan	Jumlah Objek Pemajuan Kebudayaan yang Dilakukan Pelindungan, Pengembangan, Pemanfaatan					24 Objek	289,889,000	Kab. Lampung Timur, Semua Kecamatan, Semua Kelurahan	Dana Transfer Umum-Dana Alokasi Umum		3. Peningkatan Kualitas SDM yang sehat, cerdas dan berkarakter	0	24 Objek	435,000,000	Dinas Pendidikan dan Kebudayaan		
2	22	02	2.01	02	Pembinaan Sumber Daya Manusia, Lembaga, dan Pranata Kebudayaan	Jumlah Peserta Pembinaan Sumber Daya Manusia, Lembaga, dan Pranata Kebudayaan					10 Orang	33,406,000	Kab. Lampung Timur, Semua Kecamatan, Semua Kelurahan	Dana Transfer Umum-Dana Alokasi Umum		3. Peningkatan Kualitas SDM yang sehat, cerdas dan berkarakter	0	10 Orang	100,000,000	Dinas Pendidikan dan Kebudayaan		
2	22	02	2.02		Pelestarian Kesenian Tradisional yang Masyarakat Pelakunya dalam Daerah Kabupaten/Kota							2,097,396,500							1,350,000,000			
2	22	02	2.02	01	Pelindungan, Pengembangan, Pemanfaatan Objek Pemajuan Tradisi Budaya	Jumlah Objek Pemajuan Tradisi Budaya yang Dilakukan Pelindungan, Pengembangan dan Pemanfaatan					24 Objek	2,097,396,500	Kab. Lampung Timur, Semua Kecamatan, Semua Kelurahan	Dana Transfer Umum-Dana Alokasi Umum		3. Peningkatan Kualitas SDM yang sehat, cerdas dan berkarakter		24 Objek	1,350,000,000	Dinas Pendidikan dan Kebudayaan		
2	22	03			PROGRAM PENGEMBANGAN KESENIAN TRADISIONAL	Persentase penduduk usia 10 tahun ke atas yang menonton secara langsung pertunjukan seni Persentase penduduk usia 10 tahun ke atas yang pernah terlibat sebagai pelaku/pendukung pertunjukan seni Persentase penduduk yang pernah terlibat sebagai pelaku/pendukung pertunjukan seni yang menjadikan keterlibatan sebagai sumber penghasilan (terhadap penduduk usia 15 tahun ke atas)													60 % 30 % 15 %	315,000,000		
2	22	03	2.01		Pembinaan Kesenian yang Masyarakat Pelakunya dalam Daerah Kabupaten/Kota	Kelompok kesenian yang difasilitasi	Persen		Persen		40 Persen	198,344,600								40 Persen	315,000,000	
2	22	03	2.01	01	Peningkatan Pendidikan dan Pelatihan Sumber Daya Manusia Kesenian Tradisional	Jumlah Sumber Daya Manusia Kesenian Tradisional yang Mendapat Pendidikan dan Pelatihan (Ditingkatkan Kompetensinya)					100 Orang	198,208,200	Kab. Lampung Timur, Semua Kecamatan, Semua Kelurahan	Dana Transfer Umum-Dana Alokasi Umum		3. Peningkatan Kualitas SDM yang sehat, cerdas dan berkarakter	0	100 Orang	215,000,000	Dinas Pendidikan dan Kebudayaan		

**Penetapan Rencana Kerja Pemerintah Daerah (RKPD)
Kabupaten Lampung Timur
Tahun 2023**

Kode	Urusan/ Bidang Urusan/ Program/ Kegiatan/ Sub Kegiatan	Indikator Program/ Kegiatan/ Sub Kegiatan	Target Akhir Periode RPJMD	Realisasi Capaian RKPD Tahun 2021	Prakiraan Capaian Target RKPD Tahun 2022	Capaian Kinerja dan Kerangka Pendanaan						Kelompok Sasaran	Prakiraan Maju Rencana Tahun 2024		Perangkat Daerah Penanggung Jawab
						Target 2023	Pagu Indikatif	Lokasi	Sumber Dana	Prioritas			Target	Pagu Indikatif	
										Nasional	Daerah				
2	22 03 2.01 02	Standardisasi dan Sertifikasi Sumber Daya Manusia Kesenian Tradisional Sesuai dengan Kebutuhan dan Tuntutan				5 Sertifikat	136,400		Dana Transfer Umum-Dana Alokasi Umum		3. Peningkatan Kualitas SDM yang sehat, cerdas dan berkarakter	0	5 Sertifikat	100,000,000	Dinas Pendidikan dan Kebudayaan
2	22 04	PROGRAM PEMBINAAN SEJARAH				60 %	75,500,000						60 %	115,000,000	
2	22 04 2.01	Pembinaan Sejarah Lokal dalam 1 (Satu) Daerah Kabupaten/Kota				Persen		Persen					75 Persen	115,000,000	
2	22 04 2.01 03	Peningkatan Akses Masyarakat Terhadap Data dan Informasi Sejarah				1 Dokumen	75,500,000	Kab. Lampung Timur, Semua Kecamatan, Semua Kelurahan	Dana Transfer Umum-Dana Alokasi Umum		3. Peningkatan Kualitas SDM yang sehat, cerdas dan berkarakter	0	1 Dokumen	115,000,000	Dinas Pendidikan dan Kebudayaan
2	22 05	PROGRAM PELESTARIAN DAN PENGELOLAAN CAGAR BUDAYA					150,000,000							135,000,000	
2	22 05 2.02	Pengelolaan Cagar Budaya Peringkat Kabupaten/Kota					150,000,000							135,000,000	
2	22 05 2.02 02	Pengembangan Cagar Budaya				2 Objek	150,000,000	Kab. Lampung Timur, Semua Kecamatan, Semua Kelurahan	Dana Transfer Umum-Dana Alokasi Umum		3. Peningkatan Kualitas SDM yang sehat, cerdas dan berkarakter		2 Objek	135,000,000	Dinas Pendidikan dan Kebudayaan
1		URUSAN PEMERINTAHAN WAJIB YANG BERKAITAN DENGAN PELAYANAN DASAR													
1	01	URUSAN PEMERINTAHAN BIDANG PENDIDIKAN						7,294,600,000						2,141,700,000	
1	01 02	PROGRAM PENGELOLAAN PENDIDIKAN													
		APK PAUD (SPM)													
		APK SD/MI (SPM)													
		APK SMP/MTs (SPM)													
		APM PAUD (SPM) (TPB)				83							83		
		APM SD/MI (SPM) (TPB)				103,2							103,2		
		APM SMP/MTs (SPM) (TPB)				97,3							97,3		
		PAUD terakreditasi (%)				83							83		
		Persentase siswa dengan nilai kompetensi literasi yang memenuhi kompetensi minimum	%	%		45 %							45 %		
		Persentase siswa dengan nilai kompetensi numerasi yang memenuhi kompetensi minimum	%	%		40 %							40 %		
		SD terakreditasi	%	%		30 %							30 %		
		SMP terakreditasi	%	%		98,7 %							98,7 %		
						97 %							97 %		
							7,294,600,000							2,141,700,000	

**Penetapan Rencana Kerja Pemerintah Daerah (RKPD)
Kabupaten Lampung Timur
Tahun 2023**

Kode	Urusan/ Bidang Urusan/ Program/ Kegiatan/ Sub Kegiatan	Indikator Program/ Kegiatan/ Sub Kegiatan	Target Akhir Periode RPJMD	Realisasi Capaian RKPD Tahun 2021	Prakiraan Capaian Target RKPD Tahun 2022	Capaian Kinerja dan Kerangka Pendanaan						Kelompok Sasaran	Prakiraan Maju Rencana Tahun 2024		Perangkat Daerah Penanggung Jawab
						Target 2023	Pagu Indikatif	Lokasi	Sumber Dana	Prioritas			Target	Pagu Indikatif	
										Nasional	Daerah				
1 01 02 2.01	Pengelolaan Pendidikan Sekolah Dasar	Meningkatnya pengelolaan, proses belajar, sarana dan prasarana, kompetensi kelulusan dan kualitas tenaga pendidik dan kependidikan jenjang sekolah dasar (SD)	%		%	100 %	5,153,000,000						100 %	0	
1 01 02 2.01 29	Pengelolaan Dana BOS Sekolah Dasar	Jumlah Sekolah Dasar yang Mengelola Dana BOS				46 Satuan Pendidikan	5,153,000,000	Semua Kab/Kota, Semua Kecamatan, Semua Kelurahan	DAK Non Fisik-BOS Reguler		3. Peningkatan Kualitas SDM yang sehat, cerdas dan berkarakter	0	46 Satuan Pendidikan	0	Dinas Pendidikan dan Kebudayaan
1 01 02 2.02	Pengelolaan Pendidikan Sekolah Menengah Pertama	Meningkatnya pengelolaan, proses belajar, sarana dan prasarana, kompetensi kelulusan dan kualitas tenaga pendidik dan kependidikan jenjang sekolah dasar (SMP)	%		%	100 %	2,141,600,000						100 %	2,141,700,000	
1 01 02 2.02 42	Pengelolaan Dana BOS Sekolah Menengah Pertama	Jumlah Sekolah Menengah pertama yang Mengelola Dana BOS				10 Satuan Pendidikan	2,141,600,000		DAK Non Fisik-BOS Reguler		3. Peningkatan Kualitas SDM yang sehat, cerdas dan berkarakter	0	10 Satuan Pendidikan	2,141,700,000	Dinas Pendidikan dan Kebudayaan
1		URUSAN PEMERINTAHAN WAJIB YANG BERKAITAN DENGAN PELAYANAN DASAR													
1 01		URUSAN PEMERINTAHAN BIDANG PENDIDIKAN						5,171,300,000						5,173,500,000	
1 01 02	PROGRAM PENGELOLAAN PENDIDIKAN	APK PAUD (SPM) APK SD/MI (SPM) APK SMP/MTs (SPM) APM PAUD (SPM) (TPB) APM SD/MI (SPM) (TPB) APM SMP/MTs (SPM) (TPB) PAUD terakreditasi (%) Persentase siswa dengan nilai kompetensi literasi yang memenuhi kompetensi minimum Persentase siswa dengan nilai kompetensi numerasi yang memenuhi kompetensi minimum SD terakreditasi SMP terakreditasi				83 103,2 97,3 83 99,24 92 45 % 40 % 30 % 98,7 % 97 %	5,171,300,000						83 103,2 97,3 83 99,24 92 45 % 40 % 30 % 98,7 % 97 %	5,173,500,000	

**Penetapan Rencana Kerja Pemerintah Daerah (RKPD)
Kabupaten Lampung Timur
Tahun 2023**

Kode	Urusan/ Bidang Urusan/ Program/ Kegiatan/ Sub Kegiatan	Indikator Program/ Kegiatan/ Sub Kegiatan	Target Akhir Periode RPJMD	Realisasi Capaian RKPD Tahun 2021	Prakiraan Capaian Target RKPD Tahun 2022	Capaian Kinerja dan Kerangka Pendanaan						Kelompok Sasaran	Prakiraan Maju Rencana Tahun 2024		Perangkat Daerah Penanggung Jawab
						Target 2023	Pagu Indikatif	Lokasi	Sumber Dana	Prioritas			Target	Pagu Indikatif	
										Nasional	Daerah				
1 01 02 2.01	Pengelolaan Pendidikan Sekolah Dasar	Meningkatnya pengelolaan, proses belajar, sarana dan prasarana, kompetensi kelulusan dan kualitas tenaga pendidik dan kependidikan jenjang sekolah dasar (SD)	%		%	100 %	3,255,800,000						100 %	3,257,900,000	
1 01 02 2.01 29	Pengelolaan Dana BOS Sekolah Dasar	Jumlah Sekolah Dasar yang Mengelola Dana BOS				30 Satuan Pendidikan	3,255,800,000	Kab. Lampung Timur, Purbolinggo, Semua Kelurahan	DAK Non Fisik-BOS Reguler		3. Peningkatan Kualitas SDM yang sehat, cerdas dan berkarakter	0	30 Satuan Pendidikan	3,257,900,000	Dinas Pendidikan dan Kebudayaan
1 01 02 2.02	Pengelolaan Pendidikan Sekolah Menengah Pertama	Meningkatnya pengelolaan, proses belajar, sarana dan prasarana, kompetensi kelulusan dan kualitas tenaga pendidik dan kependidikan jenjang sekolah dasar (SMP)	%		%	100 %	1,915,500,000						100 %	1,915,600,000	
1 01 02 2.02 42	Pengelolaan Dana BOS Sekolah Menengah Pertama	Jumlah Sekolah Menengah pertama yang Mengelola Dana BOS				4 Satuan Pendidikan	1,915,500,000	Kab. Lampung Timur, Purbolinggo, Semua Kelurahan	DAK Non Fisik-BOS Reguler		3. Peningkatan Kualitas SDM yang sehat, cerdas dan berkarakter	0	4 Satuan Pendidikan	1,915,600,000	Dinas Pendidikan dan Kebudayaan
1	URUSAN PEMERINTAHAN WAJIB YANG BERKAITAN DENGAN PELAYANAN DASAR														
1 01	URUSAN PEMERINTAHAN BIDANG PENDIDIKAN						4,749,900,000							4,757,000,000	
1 01 02	PROGRAM PENGELOLAAN PENDIDIKAN	APK PAUD (SPM) APK SD/MI (SPM) APK SMP/MTs (SPM) APM PAUD (SPM) (TPB) APM SD/MI (SPM) (TPB) APM SMP/MTs (SPM) (TPB) PAUD terakreditasi (%) Persentase siswa dengan nilai kompetensi literasi yang memenuhi kompetensi minimum Persentase siswa dengan nilai kompetensi numerasi yang memenuhi kompetensi minimum SD terakreditasi SMP terakreditasi				83 103,2 97,3 83 99,24 92 45 % 40 % 30 % 98,7 % 97 %	4,749,900,000						83 103,2 97,3 83 99,24 92 45 % 40 % 30 % 98,7 % 97 %	4,757,000,000	

**Penetapan Rencana Kerja Pemerintah Daerah (RKPD)
Kabupaten Lampung Timur
Tahun 2023**

Kode	Urusan/ Bidang Urusan/ Program/ Kegiatan/ Sub Kegiatan	Indikator Program/ Kegiatan/ Sub Kegiatan	Target Akhir Periode RPJMD	Realisasi Capaian RKPD Tahun 2021	Prakiraan Capaian Target RKPD Tahun 2022	Capaian Kinerja dan Kerangka Pendanaan						Kelompok Sasaran	Prakiraan Maju Rencana Tahun 2024		Perangkat Daerah Penanggung Jawab	
						Target 2023	Pagu Indikatif	Lokasi	Sumber Dana	Prioritas			Target	Pagu Indikatif		
										Nasional	Daerah					
1 01 02 2.01	Pengelolaan Pendidikan Sekolah Dasar	Meningkatnya pengelolaan, proses belajar, sarana dan prasarana, kompetensi kelulusan dan kualitas tenaga pendidik dan kependidikan jenjang sekolah dasar (SD)	%		%	100 %	3,422,300,000						100 %	3,430,000,000		
1 01 02 2.01 29	Pengelolaan Dana BOS Sekolah Dasar	Jumlah Sekolah Dasar yang Mengelola Dana BOS				33 Satuan Pendidikan	3,422,300,000	Kab. Lampung Timur, Raman Utara, Semua Kelurahan	DAK Non Fisik-BOS Reguler		3. Peningkatan Kualitas SDM yang sehat, cerdas dan berkarakter	0	33 Satuan Pendidikan	3,430,000,000	Dinas Pendidikan dan Kebudayaan	
1 01 02 2.02	Pengelolaan Pendidikan Sekolah Menengah Pertama	Meningkatnya pengelolaan, proses belajar, sarana dan prasarana, kompetensi kelulusan dan kualitas tenaga pendidik dan kependidikan jenjang sekolah dasar (SMP)	%		%	100 %	1,327,600,000						100 %	1,327,000,000		
1 01 02 2.02 42	Pengelolaan Dana BOS Sekolah Menengah Pertama	Jumlah Sekolah Menengah pertama yang Mengelola Dana BOS				5 Satuan Pendidikan	1,327,600,000		DAK Non Fisik-BOS Reguler		3. Peningkatan Kualitas SDM yang sehat, cerdas dan berkarakter	0	5 Satuan Pendidikan	1,327,000,000	Dinas Pendidikan dan Kebudayaan	
1		URUSAN PEMERINTAHAN WAJIB YANG BERKAITAN DENGAN PELAYANAN DASAR														
1 01		URUSAN PEMERINTAHAN BIDANG PENDIDIKAN						3,097,100,000							3,097,600,000	
1 01 02	PROGRAM PENGELOLAAN PENDIDIKAN	APK PAUD (SPM) APK SD/MI (SPM) APK SMP/MTs (SPM) APM PAUD (SPM) (TPB) APM SD/MI (SPM) (TPB) APM SMP/MTs (SPM) (TPB) PAUD terakreditasi (%) Persentase siswa dengan nilai kompetensi literasi yang memenuhi kompetensi minimum Persentase siswa dengan nilai kompetensi numerasi yang memenuhi kompetensi minimum SD terakreditasi SMP terakreditasi	% % % % %		% % % % %	83 103,2 97,3 83 99,24 92 45 % 40 % 30 % 98,7 % 97 %	3,097,100,000						83 103,2 97,3 83 99,24 92 45 % 40 % 30 % 98,7 % 97 %	3,097,600,000		

**Penetapan Rencana Kerja Pemerintah Daerah (RKPD)
Kabupaten Lampung Timur
Tahun 2023**

Kode	Urusan/ Bidang Urusan/ Program/ Kegiatan/ Sub Kegiatan	Indikator Program/ Kegiatan/ Sub Kegiatan	Target Akhir Periode RPJMD	Realisasi Capaian RKPD Tahun 2021	Prakiraan Capaian Target RKPD Tahun 2022	Capaian Kinerja dan Kerangka Pendanaan						Kelompok Sasaran	Prakiraan Maju Rencana Tahun 2024		Perangkat Daerah Penanggung Jawab
						Target 2023	Pagu Indikatif	Lokasi	Sumber Dana	Prioritas			Target	Pagu Indikatif	
										Nasional	Daerah				
1 01 02 2.01	Pengelolaan Pendidikan Sekolah Dasar	Meningkatnya pengelolaan, proses belajar, sarana dan prasarana, kompetensi kelulusan dan kualitas tenaga pendidik dan kependidikan jenjang sekolah dasar (SD)	%		%	100 %	2,067,600,000						100 %	2,068,000,000	
1 01 02 2.01 29	Pengelolaan Dana BOS Sekolah Dasar	Jumlah Sekolah Dasar yang Mengelola Dana BOS				17 Satuan Pendidikan	2,067,600,000	Kab. Lampung Timur, Metro Kibang, Semua Kelurahan	DAK Non Fisik-BOS Reguler		3. Peningkatan Kualitas SDM yang sehat, cerdas dan berkarakter	0	17 Satuan Pendidikan	2,068,000,000	Dinas Pendidikan dan Kebudayaan
1 01 02 2.02	Pengelolaan Pendidikan Sekolah Menengah Pertama	Meningkatnya pengelolaan, proses belajar, sarana dan prasarana, kompetensi kelulusan dan kualitas tenaga pendidik dan kependidikan jenjang sekolah dasar (SMP)	%		%	100 %	1,029,500,000						100 %	1,029,600,000	
1 01 02 2.02 42	Pengelolaan Dana BOS Sekolah Menengah Pertama	Jumlah Sekolah Menengah pertama yang Mengelola Dana BOS				3 Satuan Pendidikan	1,029,500,000	Kab. Lampung Timur, Metro Kibang, Semua Kelurahan	DAK Non Fisik-BOS Reguler		3. Peningkatan Kualitas SDM yang sehat, cerdas dan berkarakter	0	3 Satuan Pendidikan	1,029,600,000	Dinas Pendidikan dan Kebudayaan
1	URUSAN PEMERINTAHAN WAJIB YANG BERKAITAN DENGAN PELAYANAN DASAR														
1 01	URUSAN PEMERINTAHAN BIDANG PENDIDIKAN						8,741,050,000							8,214,660,000	
1 01 02	PROGRAM PENGELOLAAN PENDIDIKAN	APK PAUD (SPM) APK SD/MI (SPM) APK SMP/MTs (SPM) APM PAUD (SPM) (TPB) APM SD/MI (SPM) (TPB) APM SMP/MTs (SPM) (TPB) PAUD terakreditasi (%) Persentase siswa dengan nilai kompetensi literasi yang memenuhi kompetensi minimum Persentase siswa dengan nilai kompetensi numerasi yang memenuhi kompetensi minimum SD terakreditasi SMP terakreditasi				83 103,2 97,3 83 99,24 92 45 % 40 % 30 % 98,7 % 97 %	8,741,050,000						83 103,2 97,3 83 99,24 92 45 % 40 % 30 % 98,7 % 97 %	8,214,660,000	

**Penetapan Rencana Kerja Pemerintah Daerah (RKPD)
Kabupaten Lampung Timur
Tahun 2023**

Kode	Urusan/ Bidang Urusan/ Program/ Kegiatan/ Sub Kegiatan	Indikator Program/ Kegiatan/ Sub Kegiatan	Target Akhir Periode RPJMD	Realisasi Capaian RKPD Tahun 2021	Prakiraan Capaian Target RKPD Tahun 2022	Capaian Kinerja dan Kerangka Pendanaan						Kelompok Sasaran	Prakiraan Maju Rencana Tahun 2024		Perangkat Daerah Penanggung Jawab
						Target 2023	Pagu Indikatif	Lokasi	Sumber Dana	Prioritas			Target	Pagu Indikatif	
										Nasional	Daerah				
1 01 02 2.01	Pengelolaan Pendidikan Sekolah Dasar	Meningkatnya pengelolaan, proses belajar, sarana dan prasarana, kompetensi kelulusan dan kualitas tenaga pendidik dan kependidikan jenjang sekolah dasar (SD)	%		%	100 %	5,131,400,000						100 %	5,145,000,000	
1 01 02 2.01 29	Pengelolaan Dana BOS Sekolah Dasar	Jumlah Sekolah Dasar yang Mengelola Dana BOS				41 Satuan Pendidikan	5,131,400,000	Kab. Lampung Timur, Sekampung, Semua Kelurahan	DAK Fisik-Bidang Sosial-Reguler		3. Peningkatan Kualitas SDM yang sehat, cerdas dan berkarakter	0	41 Satuan Pendidikan	5,145,000,000	Dinas Pendidikan dan Kebudayaan
1 01 02 2.02	Pengelolaan Pendidikan Sekolah Menengah Pertama	Meningkatnya pengelolaan, proses belajar, sarana dan prasarana, kompetensi kelulusan dan kualitas tenaga pendidik dan kependidikan jenjang sekolah dasar (SMP)	%		%	100 %	3,609,650,000						100 %	3,069,660,000	
1 01 02 2.02 42	Pengelolaan Dana BOS Sekolah Menengah Pertama	Jumlah Sekolah Menengah pertama yang Mengelola Dana BOS				17 Satuan Pendidikan	3,609,650,000	Kab. Lampung Timur, Sekampung, Semua Kelurahan	DAK Non Fisik-BOS Reguler		3. Peningkatan Kualitas SDM yang sehat, cerdas dan berkarakter	0	17 Satuan Pendidikan	3,069,660,000	Dinas Pendidikan dan Kebudayaan
1	URUSAN PEMERINTAHAN WAJIB YANG BERKAITAN DENGAN PELAYANAN DASAR														
1 01	URUSAN PEMERINTAHAN BIDANG PENDIDIKAN						9,010,050,000						9,014,700,000		
1 01 02	PROGRAM PENGELOLAAN PENDIDIKAN	APK PAUD (SPM) APK SD/MI (SPM) APK SMP/MTs (SPM) APM PAUD (SPM) (TPB) APM SD/MI (SPM) (TPB) APM SMP/MTs (SPM) (TPB) PAUD terakreditasi (%) Persentase siswa dengan nilai kompetensi literasi yang memenuhi kompetensi minimum Persentase siswa dengan nilai kompetensi numerasi yang memenuhi kompetensi minimum SD terakreditasi SMP terakreditasi				83 103,2 97,3 83 99,24 92 45 % 40 % 30 % 98,7 % 97 %							83 103,2 97,3 83 99,24 92 45 % 40 % 30 % 98,7 % 97 %	9,014,700,000	

**Penetapan Rencana Kerja Pemerintah Daerah (RKPD)
Kabupaten Lampung Timur
Tahun 2023**

Kode	Urusan/ Bidang Urusan/ Program/ Kegiatan/ Sub Kegiatan	Indikator Program/ Kegiatan/ Sub Kegiatan	Target Akhir Periode RPJMD	Realisasi Capaian RKPD Tahun 2021	Prakiraan Capaian Target RKPD Tahun 2022	Capaian Kinerja dan Kerangka Pendanaan						Kelompok Sasaran	Prakiraan Maju Rencana Tahun 2024		Perangkat Daerah Penanggung Jawab
						Target 2023	Pagu Indikatif	Lokasi	Sumber Dana	Prioritas			Target	Pagu Indikatif	
										Nasional	Daerah				
1 01 02 2.01	Pengelolaan Pendidikan Sekolah Dasar	Meningkatnya pengelolaan, proses belajar, sarana dan prasarana, kompetensi kelulusan dan kualitas tenaga pendidik dan kependidikan jenjang sekolah dasar (SD)	%		%	100 %	5,860,400,000						100 %	5,865,000,000	
1 01 02 2.01 29	Pengelolaan Dana BOS Sekolah Dasar	Jumlah Sekolah Dasar yang Mengelola Dana BOS				35 Satuan Pendidikan	5,860,400,000	Kab. Lampung Timur, Sekampung Udik, Semua Kelurahan	DAK Non Fisik-BOS Reguler		3. Peningkatan Kualitas SDM yang sehat, cerdas dan berkarakter	0	35 Satuan Pendidikan	5,865,000,000	Dinas Pendidikan dan Kebudayaan
1 01 02 2.02	Pengelolaan Pendidikan Sekolah Menengah Pertama	Meningkatnya pengelolaan, proses belajar, sarana dan prasarana, kompetensi kelulusan dan kualitas tenaga pendidik dan kependidikan jenjang sekolah dasar (SMP)	%		%	100 %	3,149,650,000						100 %	3,149,700,000	
1 01 02 2.02 42	Pengelolaan Dana BOS Sekolah Menengah Pertama	Jumlah Sekolah Menengah pertama yang Mengelola Dana BOS				15 Satuan Pendidikan	3,149,650,000	Kab. Lampung Timur, Sekampung Udik, Semua Kelurahan	DAK Non Fisik-BOS Reguler		3. Peningkatan Kualitas SDM yang sehat, cerdas dan berkarakter	0	15 Satuan Pendidikan	3,149,700,000	Dinas Pendidikan dan Kebudayaan
1		URUSAN PEMERINTAHAN WAJIB YANG BERKAITAN DENGAN PELAYANAN DASAR													
1 01		URUSAN PEMERINTAHAN BIDANG PENDIDIKAN						8,920,750,000						8,921,000,000	
1 01 02	PROGRAM PENGELOLAAN PENDIDIKAN	APK PAUD (SPM) APK SD/MI (SPM) APK SMP/MTs (SPM) APM PAUD (SPM) (TPB) APM SD/MI (SPM) (TPB) APM SMP/MTs (SPM) (TPB) PAUD terakreditasi (%) Persentase siswa dengan nilai kompetensi literasi yang memenuhi kompetensi minimum Persentase siswa dengan nilai kompetensi numerasi yang memenuhi kompetensi minimum SD terakreditasi SMP terakreditasi				83 103,2 97,3 83 99,24 92 45 % 40 % 30 % 98,7 % 97 %	8,920,750,000						83 103,2 97,3 83 99,24 92 45 % 40 % 30 % 98,7 % 97 %	8,921,000,000	

**Penetapan Rencana Kerja Pemerintah Daerah (RKPD)
Kabupaten Lampung Timur
Tahun 2023**

Kode	Urusan/ Bidang Urusan/ Program/ Kegiatan/ Sub Kegiatan	Indikator Program/ Kegiatan/ Sub Kegiatan	Target Akhir Periode RPJMD	Realisasi Capaian RKPD Tahun 2021	Prakiraan Capaian Target RKPD Tahun 2022	Capaian Kinerja dan Kerangka Pendanaan						Kelompok Sasaran	Prakiraan Maju Rencana Tahun 2024		Perangkat Daerah Penanggung Jawab	
						Target 2023	Pagu Indikatif	Lokasi	Sumber Dana	Prioritas			Target	Pagu Indikatif		
										Nasional	Daerah					
1 01 02 2.01	Pengelolaan Pendidikan Sekolah Dasar	Meningkatnya pengelolaan, proses belajar, sarana dan prasarana, kompetensi kelulusan dan kualitas tenaga pendidik dan kependidikan jenjang sekolah dasar (SD)	%		%	100 %	6,325,700,000						100 %	6,325,800,000		
1 01 02 2.01 29	Pengelolaan Dana BOS Sekolah Dasar	Jumlah Sekolah Dasar yang Mengelola Dana BOS				29 Satuan Pendidikan	6,325,700,000	Kab. Lampung Timur, Labuhan Maringgai, Labuhan Maringgai	DAK Non Fisik-BOS Reguler		3. Peningkatan Kualitas SDM yang sehat, cerdas dan berkarakter	0	29 Satuan Pendidikan	6,325,800,000	Dinas Pendidikan dan Kebudayaan	
1 01 02 2.02	Pengelolaan Pendidikan Sekolah Menengah Pertama	Meningkatnya pengelolaan, proses belajar, sarana dan prasarana, kompetensi kelulusan dan kualitas tenaga pendidik dan kependidikan jenjang sekolah dasar (SMP)	%		%	100 %	2,595,050,000						100 %	2,595,200,000		
1 01 02 2.02 42	Pengelolaan Dana BOS Sekolah Menengah Pertama	Jumlah Sekolah Menengah pertama yang Mengelola Dana BOS				8 Satuan Pendidikan	2,595,050,000	Kab. Lampung Timur, Labuhan Maringgai, Semua Kelurahan	DAK Non Fisik-BOS Reguler		3. Peningkatan Kualitas SDM yang sehat, cerdas dan berkarakter	0	8 Satuan Pendidikan	2,595,200,000	Dinas Pendidikan dan Kebudayaan	
1		URUSAN PEMERINTAHAN WAJIB YANG BERKAITAN DENGAN PELAYANAN DASAR														
1 01		URUSAN PEMERINTAHAN BIDANG PENDIDIKAN						5,694,750,000							5,695,000,000	
1 01 02	PROGRAM PENGELOLAAN PENDIDIKAN	APK PAUD (SPM) APK SD/MI (SPM) APK SMP/MTs (SPM) APM PAUD (SPM) (TPB) APM SD/MI (SPM) (TPB) APM SMP/MTs (SPM) (TPB) PAUD terakreditasi (%) Persentase siswa dengan nilai kompetensi literasi yang memenuhi kompetensi minimum Persentase siswa dengan nilai kompetensi numerasi yang memenuhi kompetensi minimum SD terakreditasi SMP terakreditasi				83 103,2 97,3 83 99,24 92 45 % 40 % 30 % 98,7 % 97 %	5,694,750,000						83 103,2 97,3 83 99,24 92 45 % 40 % 30 % 98,7 % 97 %	5,695,000,000		

**Penetapan Rencana Kerja Pemerintah Daerah (RKPD)
Kabupaten Lampung Timur
Tahun 2023**

Kode	Urusan/ Bidang Urusan/ Program/ Kegiatan/ Sub Kegiatan	Indikator Program/ Kegiatan/ Sub Kegiatan	Target Akhir Periode RPJMD	Realisasi Capaian RKPD Tahun 2021	Prakiraan Capaian Target RKPD Tahun 2022	Capaian Kinerja dan Kerangka Pendanaan						Kelompok Sasaran	Prakiraan Maju Rencana Tahun 2024		Perangkat Daerah Penanggung Jawab
						Target 2023	Pagu Indikatif	Lokasi	Sumber Dana	Prioritas			Target	Pagu Indikatif	
										Nasional	Daerah				
1 01 02 2.01	Pengelolaan Pendidikan Sekolah Dasar	Meningkatnya pengelolaan, proses belajar, sarana dan prasarana, kompetensi kelulusan dan kualitas tenaga pendidik dan kependidikan jenjang sekolah dasar (SD)	%		%	100 %	3,814,700,000						100 %	3,814,800,000	
1 01 02 2.01 29	Pengelolaan Dana BOS Sekolah Dasar	Jumlah Sekolah Dasar yang Mengelola Dana BOS				19 Satuan Pendidikan	3,814,700,000	Kab. Lampung Timur, Labuhan Ratu, Semua Kelurahan	DAK Non Fisik-BOS Reguler		3. Peningkatan Kualitas SDM yang sehat, cerdas dan berkarakter	0	19 Satuan Pendidikan	3,814,800,000	Dinas Pendidikan dan Kebudayaan
1 01 02 2.02	Pengelolaan Pendidikan Sekolah Menengah Pertama	Meningkatnya pengelolaan, proses belajar, sarana dan prasarana, kompetensi kelulusan dan kualitas tenaga pendidik dan kependidikan jenjang sekolah dasar (SMP)	%		%	100 %	1,880,050,000						100 %	1,880,200,000	
1 01 02 2.02 42	Pengelolaan Dana BOS Sekolah Menengah Pertama	Jumlah Sekolah Menengah pertama yang Mengelola Dana BOS				6 Satuan Pendidikan	1,880,050,000	Kab. Lampung Timur, Labuhan Ratu, Semua Kelurahan	DAK Non Fisik-BOS Reguler		3. Peningkatan Kualitas SDM yang sehat, cerdas dan berkarakter	0	6 Satuan Pendidikan	1,880,200,000	Dinas Pendidikan dan Kebudayaan
1		URUSAN PEMERINTAHAN WAJIB YANG BERKAITAN DENGAN PELAYANAN DASAR													
1 01		URUSAN PEMERINTAHAN BIDANG PENDIDIKAN						2,869,200,000						2,869,800,000	
1 01 02	PROGRAM PENGELOLAAN PENDIDIKAN	APK PAUD (SPM) APK SD/MI (SPM) APK SMP/MTs (SPM) APM PAUD (SPM) (TPB) APM SD/MI (SPM) (TPB) APM SMP/MTs (SPM) (TPB) PAUD terakreditasi (%) Persentase siswa dengan nilai kompetensi literasi yang memenuhi kompetensi minimum Persentase siswa dengan nilai kompetensi numerasi yang memenuhi kompetensi minimum SD terakreditasi SMP terakreditasi				83 103,2 97,3 83 99,24 92 45 % 40 % 30 % 98,7 % 97 %	2,869,200,000						83 103,2 97,3 83 99,24 92 45 % 40 % 30 % 98,7 % 97 %	2,869,800,000	

**Penetapan Rencana Kerja Pemerintah Daerah (RKPD)
Kabupaten Lampung Timur
Tahun 2023**

Kode	Urusan/ Bidang Urusan/ Program/ Kegiatan/ Sub Kegiatan	Indikator Program/ Kegiatan/ Sub Kegiatan	Target Akhir Periode RPJMD	Realisasi Capaian RKPD Tahun 2021	Prakiraan Capaian Target RKPD Tahun 2022	Capaian Kinerja dan Kerangka Pendanaan						Kelompok Sasaran	Prakiraan Maju Rencana Tahun 2024		Perangkat Daerah Penanggung Jawab
						Target 2023	Pagu Indikatif	Lokasi	Sumber Dana	Prioritas			Target	Pagu Indikatif	
										Nasional	Daerah				
1 01 02 2.01	Pengelolaan Pendidikan Sekolah Dasar	Meningkatnya pengelolaan, proses belajar, sarana dan prasarana, kompetensi kelulusan dan kualitas tenaga pendidik dan kependidikan jenjang sekolah dasar (SD)	%		%	100 %	2,162,100,000						100 %	2,162,300,000	
1 01 02 2.01 29	Pengelolaan Dana BOS Sekolah Dasar	Jumlah Sekolah Dasar yang Mengelola Dana BOS				12 Satuan Pendidikan	2,162,100,000	Kab. Lampung Timur, Gunung Pelindung, Semua Kelurahan	DAK Non Fisik-BOS Reguler		3. Peningkatan Kualitas SDM yang sehat, cerdas dan berkarakter	0	12 Satuan Pendidikan	2,162,300,000	Dinas Pendidikan dan Kebudayaan
1 01 02 2.02	Pengelolaan Pendidikan Sekolah Menengah Pertama	Meningkatnya pengelolaan, proses belajar, sarana dan prasarana, kompetensi kelulusan dan kualitas tenaga pendidik dan kependidikan jenjang sekolah dasar (SMP)	%		%	100 %	707,100,000						100 %	707,500,000	
1 01 02 2.02 42	Pengelolaan Dana BOS Sekolah Menengah Pertama	Jumlah Sekolah Menengah pertama yang Mengelola Dana BOS				5 Satuan Pendidikan	707,100,000		DAK Non Fisik-BOS Reguler		3. Peningkatan Kualitas SDM yang sehat, cerdas dan berkarakter	0	5 Satuan Pendidikan	707,500,000	Dinas Pendidikan dan Kebudayaan
1		URUSAN PEMERINTAHAN WAJIB YANG BERKAITAN DENGAN PELAYANAN DASAR													
1 01		URUSAN PEMERINTAHAN BIDANG PENDIDIKAN						3,102,300,000						3,102,500,000	
1 01 02	PROGRAM PENGELOLAAN PENDIDIKAN	APK PAUD (SPM) APK SD/MI (SPM) APK SMP/MTs (SPM) APM PAUD (SPM) (TPB) APM SD/MI (SPM) (TPB) APM SMP/MTs (SPM) (TPB) PAUD terakreditasi (%) Persentase siswa dengan nilai kompetensi literasi yang memenuhi kompetensi minimum Persentase siswa dengan nilai kompetensi numerasi yang memenuhi kompetensi minimum SD terakreditasi SMP terakreditasi				83 103,2 97,3 83 99,24 92 45 % 40 % 30 % 98,7 % 97 %							83 103,2 97,3 83 99,24 92 45 % 40 % 30 % 98,7 % 97 %	3,102,500,000	

**Penetapan Rencana Kerja Pemerintah Daerah (RKPD)
Kabupaten Lampung Timur
Tahun 2023**

Kode	Urusan/ Bidang Urusan/ Program/ Kegiatan/ Sub Kegiatan	Indikator Program/ Kegiatan/ Sub Kegiatan	Target Akhir Periode RPJMD	Realisasi Capaian RKPD Tahun 2021	Prakiraan Capaian Target RKPD Tahun 2022	Capaian Kinerja dan Kerangka Pendanaan						Kelompok Sasaran	Prakiraan Maju Rencana Tahun 2024		Perangkat Daerah Penanggung Jawab
						Target 2023	Pagu Indikatif	Lokasi	Sumber Dana	Prioritas			Target	Pagu Indikatif	
										Nasional	Daerah				
1 01 02 2.01	Pengelolaan Pendidikan Sekolah Dasar	Meningkatnya pengelolaan, proses belajar, sarana dan prasarana, kompetensi kelulusan dan kualitas tenaga pendidik dan kependidikan jenjang sekolah dasar (SD)	%		%	100 %	2,335,800,000						100 %	2,335,900,000	
1 01 02 2.01 29	Pengelolaan Dana BOS Sekolah Dasar	Jumlah Sekolah Dasar yang Mengelola Dana BOS				14 Satuan Pendidikan	2,335,800,000	Kab. Lampung Timur, Melinting, Semua Kelurahan	DAK Non Fisik-BOS Reguler		3. Peningkatan Kualitas SDM yang sehat, cerdas dan berkarakter	0	14 Satuan Pendidikan	2,335,900,000	Dinas Pendidikan dan Kebudayaan
1 01 02 2.02	Pengelolaan Pendidikan Sekolah Menengah Pertama	Meningkatnya pengelolaan, proses belajar, sarana dan prasarana, kompetensi kelulusan dan kualitas tenaga pendidik dan kependidikan jenjang sekolah dasar (SMP)	%		%	100 %	766,500,000						100 %	766,600,000	
1 01 02 2.02 42	Pengelolaan Dana BOS Sekolah Menengah Pertama	Jumlah Sekolah Menengah pertama yang Mengelola Dana BOS				3 Satuan Pendidikan	766,500,000	Kab. Lampung Timur, Melinting, Semua Kelurahan	DAK Non Fisik-BOS Reguler		3. Peningkatan Kualitas SDM yang sehat, cerdas dan berkarakter	0	3 Satuan Pendidikan	766,600,000	Dinas Pendidikan dan Kebudayaan
1	URUSAN PEMERINTAHAN WAJIB YANG BERKAITAN DENGAN PELAYANAN DASAR														
1 01	URUSAN PEMERINTAHAN BIDANG PENDIDIKAN						6,227,300,000							6,227,600,000	
1 01 02	PROGRAM PENGELOLAAN PENDIDIKAN	APK PAUD (SPM) APK SD/MI (SPM) APK SMP/MTs (SPM) APM PAUD (SPM) (TPB) APM SD/MI (SPM) (TPB) APM SMP/MTs (SPM) (TPB) PAUD terakreditasi (%) Persentase siswa dengan nilai kompetensi literasi yang memenuhi kompetensi minimum Persentase siswa dengan nilai kompetensi numerasi yang memenuhi kompetensi minimum SD terakreditasi SMP terakreditasi				83 103,2 97,3 83 99,24 92 45 % 40 % 30 % 98,7 % 97 %	6,227,300,000						83 103,2 97,3 83 99,24 92 45 % 40 % 30 % 98,7 % 97 %	6,227,600,000	

**Penetapan Rencana Kerja Pemerintah Daerah (RKPD)
Kabupaten Lampung Timur
Tahun 2023**

Kode	Urusan/ Bidang Urusan/ Program/ Kegiatan/ Sub Kegiatan	Indikator Program/ Kegiatan/ Sub Kegiatan	Target Akhir Periode RPJMD	Realisasi Capaian RKPD Tahun 2021	Prakiraan Capaian Target RKPD Tahun 2022	Capaian Kinerja dan Kerangka Pendanaan						Kelompok Sasaran	Prakiraan Maju Rencana Tahun 2024		Perangkat Daerah Penanggung Jawab
						Target 2023	Pagu Indikatif	Lokasi	Sumber Dana	Prioritas			Target	Pagu Indikatif	
										Nasional	Daerah				
1 01 02 2.01	Pengelolaan Pendidikan Sekolah Dasar	Meningkatnya pengelolaan, proses belajar, sarana dan prasarana, kompetensi kelulusan dan kualitas tenaga pendidik dan kependidikan jenjang sekolah dasar (SD)	%		%	100 %	4,614,800,000						100 %	4,614,900,000	
1 01 02 2.01 29	Pengelolaan Dana BOS Sekolah Dasar	Jumlah Sekolah Dasar yang Mengelola Dana BOS				26 Satuan Pendidikan	4,614,800,000	Kab. Lampung Timur, Jabung, Semua Kelurahan	DAK Non Fisik-BOS Reguler		3. Peningkatan Kualitas SDM yang sehat, cerdas dan berkarakter	0	26 Satuan Pendidikan	4,614,900,000	Dinas Pendidikan dan Kebudayaan
1 01 02 2.02	Pengelolaan Pendidikan Sekolah Menengah Pertama	Meningkatnya pengelolaan, proses belajar, sarana dan prasarana, kompetensi kelulusan dan kualitas tenaga pendidik dan kependidikan jenjang sekolah dasar (SMP)	%		%	100 %	1,612,500,000						100 %	1,612,700,000	
1 01 02 2.02 42	Pengelolaan Dana BOS Sekolah Menengah Pertama	Jumlah Sekolah Menengah pertama yang Mengelola Dana BOS				9 Satuan Pendidikan	1,612,500,000	Kab. Lampung Timur, Jabung, Semua Kelurahan	DAK Non Fisik-BOS Reguler		3. Peningkatan Kualitas SDM yang sehat, cerdas dan berkarakter	0	9 Satuan Pendidikan	1,612,700,000	Dinas Pendidikan dan Kebudayaan
1	URUSAN PEMERINTAHAN WAJIB YANG BERKAITAN DENGAN PELAYANAN DASAR														
1 01	URUSAN PEMERINTAHAN BIDANG PENDIDIKAN						3,264,500,000							3,265,600,000	
1 01 02	PROGRAM PENGELOLAAN PENDIDIKAN	APK PAUD (SPM) APK SD/MI (SPM) APK SMP/MTs (SPM) APM PAUD (SPM) (TPB) APM SD/MI (SPM) (TPB) APM SMP/MTs (SPM) (TPB) PAUD terakreditasi (%) Persentase siswa dengan nilai kompetensi literasi yang memenuhi kompetensi minimum Persentase siswa dengan nilai kompetensi numerasi yang memenuhi kompetensi minimum SD terakreditasi SMP terakreditasi				83 103,2 97,3 83 99,24 92 45 % 40 % 30 % 98,7 % 97 %	3,264,500,000						83 103,2 97,3 83 99,24 92 45 % 40 % 30 % 98,7 % 97 %	3,265,600,000	

**Penetapan Rencana Kerja Pemerintah Daerah (RKPD)
Kabupaten Lampung Timur
Tahun 2023**

Kode	Urusan/ Bidang Urusan/ Program/ Kegiatan/ Sub Kegiatan	Indikator Program/ Kegiatan/ Sub Kegiatan	Target Akhir Periode RPJMD	Realisasi Capaian RKPD Tahun 2021	Prakiraan Capaian Target RKPD Tahun 2022	Capaian Kinerja dan Kerangka Pendanaan						Kelompok Sasaran	Prakiraan Maju Rencana Tahun 2024		Perangkat Daerah Penanggung Jawab
						Target 2023	Pagu Indikatif	Lokasi	Sumber Dana	Prioritas			Target	Pagu Indikatif	
										Nasional	Daerah				
1 01 02 2.01	Pengelolaan Pendidikan Sekolah Dasar	Meningkatnya pengelolaan, proses belajar, sarana dan prasarana, kompetensi kelulusan dan kualitas tenaga pendidik dan kependidikan jenjang sekolah dasar (SD)	%		%	100 %	2,487,000,000						100 %	2,488,000,000	
1 01 02 2.01 29	Pengelolaan Dana BOS Sekolah Dasar	Jumlah Sekolah Dasar yang Mengelola Dana BOS				16 Satuan Pendidikan	2,487,000,000	Kab. Lampung Timur, Marga Sekampung, Semua Kelurahan	DAK Non Fisik-BOS Reguler		3. Peningkatan Kualitas SDM yang sehat, cerdas dan berkarakter	0	16 Satuan Pendidikan	2,488,000,000	Dinas Pendidikan dan Kebudayaan
1 01 02 2.02	Pengelolaan Pendidikan Sekolah Menengah Pertama	Meningkatnya pengelolaan, proses belajar, sarana dan prasarana, kompetensi kelulusan dan kualitas tenaga pendidik dan kependidikan jenjang sekolah dasar (SMP)	%		%	100 %	777,500,000						100 %	777,600,000	
1 01 02 2.02 42	Pengelolaan Dana BOS Sekolah Menengah Pertama	Jumlah Sekolah Menengah pertama yang Mengelola Dana BOS				4 Satuan Pendidikan	777,500,000	Kab. Lampung Timur, Marga Sekampung, Semua Kelurahan	DAK Non Fisik-BOS Reguler		3. Peningkatan Kualitas SDM yang sehat, cerdas dan berkarakter	0	4 Satuan Pendidikan	777,600,000	Dinas Pendidikan dan Kebudayaan
1	URUSAN PEMERINTAHAN WAJIB YANG BERKAITAN DENGAN PELAYANAN DASAR														
1 01	URUSAN PEMERINTAHAN BIDANG PENDIDIKAN						5,533,750,000							5,534,700,000	
1 01 02	PROGRAM PENGELOLAAN PENDIDIKAN	APK PAUD (SPM) APK SD/MI (SPM) APK SMP/MTs (SPM) APM PAUD (SPM) (TPB) APM SD/MI (SPM) (TPB) APM SMP/MTs (SPM) (TPB) PAUD terakreditasi (%) Persentase siswa dengan nilai kompetensi literasi yang memenuhi kompetensi minimum Persentase siswa dengan nilai kompetensi numerasi yang memenuhi kompetensi minimum SD terakreditasi SMP terakreditasi				83 103,2 97,3 83 99,24 92 45 % 40 % 30 % 98,7 % 97 %	5,533,750,000						83 103,2 97,3 83 99,24 92 45 % 40 % 30 % 98,7 % 97 %	5,534,700,000	

**Penetapan Rencana Kerja Pemerintah Daerah (RKPD)
Kabupaten Lampung Timur
Tahun 2023**

Kode	Urusan/ Bidang Urusan/ Program/ Kegiatan/ Sub Kegiatan	Indikator Program/ Kegiatan/ Sub Kegiatan	Target Akhir Periode RPJMD	Realisasi Capaian RKPD Tahun 2021	Prakiraan Capaian Target RKPD Tahun 2022	Capaian Kinerja dan Kerangka Pendanaan						Kelompok Sasaran	Prakiraan Maju Rencana Tahun 2024		Perangkat Daerah Penanggung Jawab	
						Target 2023	Pagu Indikatif	Lokasi	Sumber Dana	Prioritas			Target	Pagu Indikatif		
										Nasional	Daerah					
1 01 02 2.01	Pengelolaan Pendidikan Sekolah Dasar	Meningkatnya pengelolaan, proses belajar, sarana dan prasarana, kompetensi kelulusan dan kualitas tenaga pendidik dan kependidikan jenjang sekolah dasar (SD)	%		%	100 %	3,261,000,000						100 %	3,262,000,000		
1 01 02 2.01 29	Pengelolaan Dana BOS Sekolah Dasar	Jumlah Sekolah Dasar yang Mengelola Dana BOS				14 Satuan Pendidikan	3,261,000,000	Kab. Lampung Timur, Pasir Sakti, Semua Kelurahan	DAK Non Fisik-BOS Reguler		3. Peningkatan Kualitas SDM yang sehat, cerdas dan berkarakter	0	14 Satuan Pendidikan	3,262,000,000	Dinas Pendidikan dan Kebudayaan	
1 01 02 2.02	Pengelolaan Pendidikan Sekolah Menengah Pertama	Meningkatnya pengelolaan, proses belajar, sarana dan prasarana, kompetensi kelulusan dan kualitas tenaga pendidik dan kependidikan jenjang sekolah dasar (SMP)	%		%	100 %	2,272,750,000						100 %	2,272,700,000		
1 01 02 2.02 42	Pengelolaan Dana BOS Sekolah Menengah Pertama	Jumlah Sekolah Menengah pertama yang Mengelola Dana BOS				8 Satuan Pendidikan	2,272,750,000	Kab. Lampung Timur, Pasir Sakti, Semua Kelurahan	DAK Non Fisik-BOS Reguler		3. Peningkatan Kualitas SDM yang sehat, cerdas dan berkarakter	0	8 Satuan Pendidikan	2,272,700,000	Dinas Pendidikan dan Kebudayaan	
1		URUSAN PEMERINTAHAN WAJIB YANG BERKAITAN DENGAN PELAYANAN DASAR														
1 01		URUSAN PEMERINTAHAN BIDANG PENDIDIKAN						3,071,400,000							3,072,600,000	
1 01 02	PROGRAM PENGELOLAAN PENDIDIKAN	APK PAUD (SPM) APK SD/MI (SPM) APK SMP/MTs (SPM) APM PAUD (SPM) (TPB) APM SD/MI (SPM) (TPB) APM SMP/MTs (SPM) (TPB) PAUD terakreditasi (%) Persentase siswa dengan nilai kompetensi literasi yang memenuhi kompetensi minimum Persentase siswa dengan nilai kompetensi numerasi yang memenuhi kompetensi minimum SD terakreditasi SMP terakreditasi				83 103,2 97,3 83 99,24 92 45 % 40 % 30 % 98,7 % 97 %							83 103,2 97,3 83 99,24 92 45 % 40 % 30 % 98,7 % 97 %	3,072,600,000		

**Penetapan Rencana Kerja Pemerintah Daerah (RKPD)
Kabupaten Lampung Timur
Tahun 2023**

Kode	Urusan/ Bidang Urusan/ Program/ Kegiatan/ Sub Kegiatan	Indikator Program/ Kegiatan/ Sub Kegiatan	Target Akhir Periode RPJMD	Realisasi Capaian RKPD Tahun 2021	Prakiraan Capaian Target RKPD Tahun 2022	Capaian Kinerja dan Kerangka Pendanaan						Kelompok Sasaran	Prakiraan Maju Rencana Tahun 2024		Perangkat Daerah Penanggung Jawab
						Target 2023	Pagu Indikatif	Lokasi	Sumber Dana	Prioritas			Target	Pagu Indikatif	
										Nasional	Daerah				
1 01 02 2.01	Pengelolaan Pendidikan Sekolah Dasar	Meningkatnya pengelolaan, proses belajar, sarana dan prasarana, kompetensi kelulusan dan kualitas tenaga pendidik dan kependidikan jenjang sekolah dasar (SD)	%		%	100 %	1,812,000,000						100 %	1,813,000,000	
1 01 02 2.01 29	Pengelolaan Dana BOS Sekolah Dasar	Jumlah Sekolah Dasar yang Mengelola Dana BOS				14 Satuan Pendidikan	1,812,000,000	Kab. Lampung Timur, Mataram Baru, Semua Kelurahan	DAK Non Fisik-BOS Reguler		3. Peningkatan Kualitas SDM yang sehat, cerdas dan berkarakter	0	14 Satuan Pendidikan	1,813,000,000	Dinas Pendidikan dan Kebudayaan
1 01 02 2.02	Pengelolaan Pendidikan Sekolah Menengah Pertama	Meningkatnya pengelolaan, proses belajar, sarana dan prasarana, kompetensi kelulusan dan kualitas tenaga pendidik dan kependidikan jenjang sekolah dasar (SMP)	%		%	100 %	1,259,400,000						100 %	1,259,600,000	
1 01 02 2.02 42	Pengelolaan Dana BOS Sekolah Menengah Pertama	Jumlah Sekolah Menengah pertama yang Mengelola Dana BOS				8 Satuan Pendidikan	1,259,400,000	Kab. Lampung Timur, Mataram Baru, Semua Kelurahan	DAK Non Fisik-BOS Reguler		3. Peningkatan Kualitas SDM yang sehat, cerdas dan berkarakter	0	8 Satuan Pendidikan	1,259,600,000	Dinas Pendidikan dan Kebudayaan
1	URUSAN PEMERINTAHAN WAJIB YANG BERKAITAN DENGAN PELAYANAN DASAR														
1 01	URUSAN PEMERINTAHAN BIDANG PENDIDIKAN						6,059,900,000							6,060,200,000	
1 01 02	PROGRAM PENGELOLAAN PENDIDIKAN	APK PAUD (SPM) APK SD/MI (SPM) APK SMP/MTs (SPM) APM PAUD (SPM) (TPB) APM SD/MI (SPM) (TPB) APM SMP/MTs (SPM) (TPB) PAUD terakreditasi (%) Persentase siswa dengan nilai kompetensi literasi yang memenuhi kompetensi minimum Persentase siswa dengan nilai kompetensi numerasi yang memenuhi kompetensi minimum SD terakreditasi SMP terakreditasi				83 103,2 97,3 83 99,24 92 45 % 40 % 30 % 98,7 % 97 %	6,059,900,000						83 103,2 97,3 83 99,24 92 45 % 40 % 30 % 98,7 % 97 %	6,060,200,000	

**Penetapan Rencana Kerja Pemerintah Daerah (RKPD)
Kabupaten Lampung Timur
Tahun 2023**

Kode	Urusan/ Bidang Urusan/ Program/ Kegiatan/ Sub Kegiatan	Indikator Program/ Kegiatan/ Sub Kegiatan	Target Akhir Periode RPJMD	Realisasi Capaian RKPD Tahun 2021	Prakiraan Capaian Target RKPD Tahun 2022	Capaian Kinerja dan Kerangka Pendanaan						Kelompok Sasaran	Prakiraan Maju Rencana Tahun 2024		Perangkat Daerah Penanggung Jawab	
						Target 2023	Pagu Indikatif	Lokasi	Sumber Dana	Prioritas			Target	Pagu Indikatif		
										Nasional	Daerah					
1 01 02 2.01	Pengelolaan Pendidikan Sekolah Dasar	Meningkatnya pengelolaan, proses belajar, sarana dan prasarana, kompetensi kelulusan dan kualitas tenaga pendidik dan kependidikan jenjang sekolah dasar (SD)	%		%	100 %	4,041,500,000						100 %	4,041,600,000		
1 01 02 2.01 29	Pengelolaan Dana BOS Sekolah Dasar	Jumlah Sekolah Dasar yang Mengelola Dana BOS				40 Satuan Pendidikan	4,041,500,000	Kab. Lampung Timur, Batanghari, Semua Kelurahan	DAK Non Fisik-BOS Reguler		3. Peningkatan Kualitas SDM yang sehat, cerdas dan berkarakter	0	40 Satuan Pendidikan	4,041,600,000	Dinas Pendidikan dan Kebudayaan	
1 01 02 2.02	Pengelolaan Pendidikan Sekolah Menengah Pertama	Meningkatnya pengelolaan, proses belajar, sarana dan prasarana, kompetensi kelulusan dan kualitas tenaga pendidik dan kependidikan jenjang sekolah dasar (SMP)	%		%	100 %	2,018,400,000						100 %	2,018,600,000		
1 01 02 2.02 42	Pengelolaan Dana BOS Sekolah Menengah Pertama	Jumlah Sekolah Menengah pertama yang Mengelola Dana BOS				7 Satuan Pendidikan	2,018,400,000	Kab. Lampung Timur, Batanghari, Semua Kelurahan	DAK Non Fisik-BOS Reguler		3. Peningkatan Kualitas SDM yang sehat, cerdas dan berkarakter	0	7 Satuan Pendidikan	2,018,600,000	Dinas Pendidikan dan Kebudayaan	
1		URUSAN PEMERINTAHAN WAJIB YANG BERKAITAN DENGAN PELAYANAN DASAR														
1 01		URUSAN PEMERINTAHAN BIDANG PENDIDIKAN						4,228,800,000							4,229,050,000	
1 01 02	PROGRAM PENGELOLAAN PENDIDIKAN	APK PAUD (SPM) APK SD/MI (SPM) APK SMP/MTs (SPM) APM PAUD (SPM) (TPB) APM SD/MI (SPM) (TPB) APM SMP/MTs (SPM) (TPB) PAUD terakreditasi (%) Persentase siswa dengan nilai kompetensi literasi yang memenuhi kompetensi minimum Persentase siswa dengan nilai kompetensi numerasi yang memenuhi kompetensi minimum SD terakreditasi SMP terakreditasi				83 103,2 97,3 83 99,24 92 45 % 40 % 30 % 98,7 % 97 %	4,228,800,000						83 103,2 97,3 83 99,24 92 45 % 40 % 30 % 98,7 % 97 %	4,229,050,000		

**Penetapan Rencana Kerja Pemerintah Daerah (RKPD)
Kabupaten Lampung Timur
Tahun 2023**

Kode	Urusan/ Bidang Urusan/ Program/ Kegiatan/ Sub Kegiatan	Indikator Program/ Kegiatan/ Sub Kegiatan	Target Akhir Periode RPJMD	Realisasi Capaian RKPD Tahun 2021	Prakiraan Capaian Target RKPD Tahun 2022	Capaian Kinerja dan Kerangka Pendanaan						Kelompok Sasaran	Prakiraan Maju Rencana Tahun 2024		Perangkat Daerah Penanggung Jawab	
						Target 2023	Pagu Indikatif	Lokasi	Sumber Dana	Prioritas			Target	Pagu Indikatif		
										Nasional	Daerah					
1 01 02 2.01	Pengelolaan Pendidikan Sekolah Dasar	Meningkatnya pengelolaan, proses belajar, sarana dan prasarana, kompetensi kelulusan dan kualitas tenaga pendidik dan kependidikan jenjang sekolah dasar (SD)	%		%	100 %	3,436,700,000						100 %	3,436,800,000		
1 01 02 2.01 29	Pengelolaan Dana BOS Sekolah Dasar	Jumlah Sekolah Dasar yang Mengelola Dana BOS				29 Satuan Pendidikan	3,436,700,000	Kab. Lampung Timur, Batanghari Nuban, Semua Kelurahan	DAK Non Fisik-BOS Reguler		3. Peningkatan Kualitas SDM yang sehat, cerdas dan berkarakter	0	29 Satuan Pendidikan	3,436,800,000	Dinas Pendidikan dan Kebudayaan	
1 01 02 2.02	Pengelolaan Pendidikan Sekolah Menengah Pertama	Meningkatnya pengelolaan, proses belajar, sarana dan prasarana, kompetensi kelulusan dan kualitas tenaga pendidik dan kependidikan jenjang sekolah dasar (SMP)	%		%	100 %	792,100,000						100 %	792,250,000		
1 01 02 2.02 42	Pengelolaan Dana BOS Sekolah Menengah Pertama	Jumlah Sekolah Menengah pertama yang Mengelola Dana BOS				6 Satuan Pendidikan	792,100,000	Kab. Lampung Timur, Batanghari Nuban, Semua Kelurahan	DAK Non Fisik-BOS Reguler		3. Peningkatan Kualitas SDM yang sehat, cerdas dan berkarakter	0	6 Satuan Pendidikan	792,250,000	Dinas Pendidikan dan Kebudayaan	
1		URUSAN PEMERINTAHAN WAJIB YANG BERKAITAN DENGAN PELAYANAN DASAR														
1 01		URUSAN PEMERINTAHAN BIDANG PENDIDIKAN						3,203,900,000							3,204,300,000	
1 01 02	PROGRAM PENGELOLAAN PENDIDIKAN	APK PAUD (SPM) APK SD/MI (SPM) APK SMP/MTs (SPM) APM PAUD (SPM) (TPB) APM SD/MI (SPM) (TPB) APM SMP/MTs (SPM) (TPB) PAUD terakreditasi (%) Persentase siswa dengan nilai kompetensi literasi yang memenuhi kompetensi minimum Persentase siswa dengan nilai kompetensi numerasi yang memenuhi kompetensi minimum SD terakreditasi SMP terakreditasi				83 103,2 97,3 83 99,24 92 45 % 40 % 30 % 98,7 % 97 %							83 103,2 97,3 83 99,24 92 45 % 40 % 30 % 98,7 % 97 %	3,204,300,000		

**Penetapan Rencana Kerja Pemerintah Daerah (RKPD)
Kabupaten Lampung Timur
Tahun 2023**

Kode	Urusan/ Bidang Urusan/ Program/ Kegiatan/ Sub Kegiatan	Indikator Program/ Kegiatan/ Sub Kegiatan	Target Akhir Periode RPJMD	Realisasi Capaian RKPD Tahun 2021	Prakiraan Capaian Target RKPD Tahun 2022	Capaian Kinerja dan Kerangka Pendanaan						Kelompok Sasaran	Prakiraan Maju Rencana Tahun 2024		Perangkat Daerah Penanggung Jawab	
						Target 2023	Pagu Indikatif	Lokasi	Sumber Dana	Prioritas			Target	Pagu Indikatif		
										Nasional	Daerah					
1 01 02 2.01	Pengelolaan Pendidikan Sekolah Dasar	Meningkatnya pengelolaan, proses belajar, sarana dan prasarana, kompetensi kelulusan dan kualitas tenaga pendidik dan kependidikan jenjang sekolah dasar (SD)	%		%	100 %	1,824,600,000						100 %	1,824,700,000		
1 01 02 2.01 29	Pengelolaan Dana BOS Sekolah Dasar	Jumlah Sekolah Dasar yang Mengelola Dana BOS				13 Satuan Pendidikan	1,824,600,000	Kab. Lampung Timur, Braja Sebah, Semua Kelurahan	DAK Non Fisik-BOS Reguler		3. Peningkatan Kualitas SDM yang sehat, cerdas dan berkarakter	0	13 Satuan Pendidikan	1,824,700,000	Dinas Pendidikan dan Kebudayaan	
1 01 02 2.02	Pengelolaan Pendidikan Sekolah Menengah Pertama	Meningkatnya pengelolaan, proses belajar, sarana dan prasarana, kompetensi kelulusan dan kualitas tenaga pendidik dan kependidikan jenjang sekolah dasar (SMP)	%		%	100 %	1,379,300,000						100 %	1,379,600,000		
1 01 02 2.02 42	Pengelolaan Dana BOS Sekolah Menengah Pertama	Jumlah Sekolah Menengah pertama yang Mengelola Dana BOS				6 Satuan Pendidikan	1,379,300,000	Kab. Lampung Timur, Braja Sebah, Semua Kelurahan	DAK Non Fisik-BOS Reguler		3. Peningkatan Kualitas SDM yang sehat, cerdas dan berkarakter	0	6 Satuan Pendidikan	1,379,600,000	Dinas Pendidikan dan Kebudayaan	
1		URUSAN PEMERINTAHAN WAJIB YANG BERKAITAN DENGAN PELAYANAN DASAR														
1 01		URUSAN PEMERINTAHAN BIDANG PENDIDIKAN						5,115,000,000							5,116,000,000	
1 01 02	PROGRAM PENGELOLAAN PENDIDIKAN	APK PAUD (SPM) APK SD/MI (SPM) APK SMP/MTs (SPM) APM PAUD (SPM) (TPB) APM SD/MI (SPM) (TPB) APM SMP/MTs (SPM) (TPB) PAUD terakreditasi (%) Persentase siswa dengan nilai kompetensi literasi yang memenuhi kompetensi minimum Persentase siswa dengan nilai kompetensi numerasi yang memenuhi kompetensi minimum SD terakreditasi SMP terakreditasi				83 103,2 97,3 83 99,24 92 45 % 40 % 30 % 98,7 % 97 %	5,115,000,000						83 103,2 97,3 83 99,24 92 45 % 40 % 30 % 98,7 % 97 %	5,116,000,000		

**Penetapan Rencana Kerja Pemerintah Daerah (RKPD)
Kabupaten Lampung Timur
Tahun 2023**

Kode	Urusan/ Bidang Urusan/ Program/ Kegiatan/ Sub Kegiatan	Indikator Program/ Kegiatan/ Sub Kegiatan	Target Akhir Periode RPJMD	Realisasi Capaian RKPD Tahun 2021	Prakiraan Capaian Target RKPD Tahun 2022	Capaian Kinerja dan Kerangka Pendanaan						Kelompok Sasaran	Prakiraan Maju Rencana Tahun 2024		Perangkat Daerah Penanggung Jawab
						Target 2023	Pagu Indikatif	Lokasi	Sumber Dana	Prioritas			Target	Pagu Indikatif	
										Nasional	Daerah				
1 01 02 2.01	Pengelolaan Pendidikan Sekolah Dasar	Meningkatnya pengelolaan, proses belajar, sarana dan prasarana, kompetensi kelulusan dan kualitas tenaga pendidik dan kependidikan jenjang sekolah dasar (SD)	%		%	100 %	3,675,200,000						100 %	3,676,000,000	
1 01 02 2.01 29	Pengelolaan Dana BOS Sekolah Dasar	Jumlah Sekolah Dasar yang Mengelola Dana BOS				30 Satuan Pendidikan	3,675,200,000	Kab. Lampung Timur, Marga Tiga, Semua Kelurahan	DAK Non Fisik-BOS Reguler		3. Peningkatan Kualitas SDM yang sehat, cerdas dan berkarakter	0	30 Satuan Pendidikan	3,676,000,000	Dinas Pendidikan dan Kebudayaan
1 01 02 2.02	Pengelolaan Pendidikan Sekolah Menengah Pertama	Meningkatnya pengelolaan, proses belajar, sarana dan prasarana, kompetensi kelulusan dan kualitas tenaga pendidik dan kependidikan jenjang sekolah dasar (SMP)	%		%	100 %	1,439,800,000						100 %	1,440,000,000	
1 01 02 2.02 42	Pengelolaan Dana BOS Sekolah Menengah Pertama	Jumlah Sekolah Menengah pertama yang Mengelola Dana BOS				6 Satuan Pendidikan	1,439,800,000	Kab. Lampung Timur, Marga Tiga, Semua Kelurahan	DAK Non Fisik-BOS Reguler		3. Peningkatan Kualitas SDM yang sehat, cerdas dan berkarakter	0	6 Satuan Pendidikan	1,440,000,000	Dinas Pendidikan dan Kebudayaan
1		URUSAN PEMERINTAHAN WAJIB YANG BERKAITAN DENGAN PELAYANAN DASAR													
1 01		URUSAN PEMERINTAHAN BIDANG PENDIDIKAN					5,262,000,000							5,262,200,000	
1 01 02	PROGRAM PENGELOLAAN PENDIDIKAN	APK PAUD (SPM) APK SD/MI (SPM) APK SMP/MTs (SPM) APM PAUD (SPM) (TPB) APM SD/MI (SPM) (TPB) APM SMP/MTs (SPM) (TPB) PAUD terakreditasi (%) Persentase siswa dengan nilai kompetensi literasi yang memenuhi kompetensi minimum Persentase siswa dengan nilai kompetensi numerasi yang memenuhi kompetensi minimum SD terakreditasi SMP terakreditasi	% % % % % % % % % %		% % % % % % % % % %	83 103,2 97,3 83 99,24 92 45 % 40 % 30 % 98,7 % 97 %	5,262,000,000						83 103,2 97,3 83 99,24 92 45 % 40 % 30 % 98,7 % 97 %	5,262,200,000	

**Penetapan Rencana Kerja Pemerintah Daerah (RKPD)
Kabupaten Lampung Timur
Tahun 2023**

Kode	Urusan/ Bidang Urusan/ Program/ Kegiatan/ Sub Kegiatan	Indikator Program/ Kegiatan/ Sub Kegiatan	Target Akhir Periode RPJMD	Realisasi Capaian RKPD Tahun 2021	Prakiraan Capaian Target RKPD Tahun 2022	Capaian Kinerja dan Kerangka Pendanaan						Kelompok Sasaran	Prakiraan Maju Rencana Tahun 2024		Perangkat Daerah Penanggung Jawab
						Target 2023	Pagu Indikatif	Lokasi	Sumber Dana	Prioritas			Target	Pagu Indikatif	
										Nasional	Daerah				
1 01 02 2.01	Pengelolaan Pendidikan Sekolah Dasar	Meningkatnya pengelolaan, proses belajar, sarana dan prasarana, kompetensi kelulusan dan kualitas tenaga pendidik dan kependidikan jenjang sekolah dasar (SD)	%		%	100 %	3,528,500,000						100 %	3,528,600,000	
1 01 02 2.01 29	Pengelolaan Dana BOS Sekolah Dasar	Jumlah Sekolah Dasar yang Mengelola Dana BOS				29 Satuan Pendidikan	3,528,500,000	Kab. Lampung Timur, Pekalongan, Semua Kelurahan	DAK Non Fisik-BOS Reguler		3. Peningkatan Kualitas SDM yang sehat, cerdas dan berkarakter	0	29 Satuan Pendidikan	3,528,600,000	Dinas Pendidikan dan Kebudayaan
1 01 02 2.02	Pengelolaan Pendidikan Sekolah Menengah Pertama	Meningkatnya pengelolaan, proses belajar, sarana dan prasarana, kompetensi kelulusan dan kualitas tenaga pendidik dan kependidikan jenjang sekolah dasar (SMP)	%		%	100 %	1,733,500,000						100 %	1,733,600,000	
1 01 02 2.02 42	Pengelolaan Dana BOS Sekolah Menengah Pertama	Jumlah Sekolah Menengah pertama yang Mengelola Dana BOS				6 Satuan Pendidikan	1,733,500,000	Kab. Lampung Timur, Pekalongan, Semua Kelurahan	DAK Non Fisik-BOS Reguler		3. Peningkatan Kualitas SDM yang sehat, cerdas dan berkarakter	0	6 Satuan Pendidikan	1,733,600,000	Dinas Pendidikan dan Kebudayaan
1	URUSAN PEMERINTAHAN WAJIB YANG BERKAITAN DENGAN PELAYANAN DASAR														
1 01	URUSAN PEMERINTAHAN BIDANG PENDIDIKAN						5,260,400,000							5,262,400,000	
1 01 02	PROGRAM PENGELOLAAN PENDIDIKAN	APK PAUD (SPM) APK SD/MI (SPM) APK SMP/MTs (SPM) APM PAUD (SPM) (TPB) APM SD/MI (SPM) (TPB) APM SMP/MTs (SPM) (TPB) PAUD terakreditasi (%) Persentase siswa dengan nilai kompetensi literasi yang memenuhi kompetensi minimum Persentase siswa dengan nilai kompetensi numerasi yang memenuhi kompetensi minimum SD terakreditasi SMP terakreditasi				83 103,2 97,3 83 99,24 92 45 % 40 % 30 % 98,7 % 97 %	5,260,400,000						83 103,2 97,3 83 99,24 92 45 % 40 % 30 % 98,7 % 97 %	5,262,400,000	

**Penetapan Rencana Kerja Pemerintah Daerah (RKPD)
Kabupaten Lampung Timur
Tahun 2023**

Kode	Urusan/ Bidang Urusan/ Program/ Kegiatan/ Sub Kegiatan	Indikator Program/ Kegiatan/ Sub Kegiatan	Target Akhir Periode RPJMD	Realisasi Capaian RKPD Tahun 2021	Prakiraan Capaian Target RKPD Tahun 2022	Capaian Kinerja dan Kerangka Pendanaan						Kelompok Sasaran	Prakiraan Maju Rencana Tahun 2024		Perangkat Daerah Penanggung Jawab
						Target 2023	Pagu Indikatif	Lokasi	Sumber Dana	Prioritas			Target	Pagu Indikatif	
										Nasional	Daerah				
1 01 02 2.01	Pengelolaan Pendidikan Sekolah Dasar	Meningkatnya pengelolaan, proses belajar, sarana dan prasarana, kompetensi kelulusan dan kualitas tenaga pendidik dan kependidikan jenjang sekolah dasar (SD)	%		%	100 %	3,531,000,000						100 %	3,532,000,000	
1 01 02 2.01 29	Pengelolaan Dana BOS Sekolah Dasar	Jumlah Sekolah Dasar yang Mengelola Dana BOS				18 Satuan Pendidikan	3,531,000,000	Kab. Lampung Timur, Waway Karya, Semua Kelurahan	DAK Non Fisik-BOS Reguler		3. Peningkatan Kualitas SDM yang sehat, cerdas dan berkarakter	0	18 Satuan Pendidikan	3,532,000,000	Dinas Pendidikan dan Kebudayaan
1 01 02 2.02	Pengelolaan Pendidikan Sekolah Menengah Pertama	Meningkatnya pengelolaan, proses belajar, sarana dan prasarana, kompetensi kelulusan dan kualitas tenaga pendidik dan kependidikan jenjang sekolah dasar (SMP)	%		%	100 %	1,729,400,000						100 %	1,730,400,000	
1 01 02 2.02 42	Pengelolaan Dana BOS Sekolah Menengah Pertama	Jumlah Sekolah Menengah pertama yang Mengelola Dana BOS				8 Satuan Pendidikan	1,729,400,000	Kab. Lampung Timur, Waway Karya, Semua Kelurahan	DAK Non Fisik-BOS Reguler		3. Peningkatan Kualitas SDM yang sehat, cerdas dan berkarakter	0	8 Satuan Pendidikan	1,730,400,000	Dinas Pendidikan dan Kebudayaan
1		URUSAN PEMERINTAHAN WAJIB YANG BERKAITAN DENGAN PELAYANAN DASAR													
1 01		URUSAN PEMERINTAHAN BIDANG PENDIDIKAN						8,314,050,000						8,305,200,000	
1 01 02	PROGRAM PENGELOLAAN PENDIDIKAN	APK PAUD (SPM) APK SD/MI (SPM) APK SMP/MTs (SPM) APM PAUD (SPM) (TPB) APM SD/MI (SPM) (TPB) APM SMP/MTs (SPM) (TPB) PAUD terakreditasi (%) Persentase siswa dengan nilai kompetensi literasi yang memenuhi kompetensi minimum Persentase siswa dengan nilai kompetensi numerasi yang memenuhi kompetensi minimum SD terakreditasi SMP terakreditasi				83 103,2 97,3 83 99,24 92 45 % 40 % 30 % 98,7 % 97 %							83 103,2 97,3 83 99,24 92 45 % 40 % 30 % 98,7 % 97 %	8,305,200,000	

**Penetapan Rencana Kerja Pemerintah Daerah (RKPD)
Kabupaten Lampung Timur
Tahun 2023**

Kode	Urusan/ Bidang Urusan/ Program/ Kegiatan/ Sub Kegiatan	Indikator Program/ Kegiatan/ Sub Kegiatan	Target Akhir Periode RPJMD	Realisasi Capaian RKPD Tahun 2021	Prakiraan Capaian Target RKPD Tahun 2022	Capaian Kinerja dan Kerangka Pendanaan						Kelompok Sasaran	Prakiraan Maju Rencana Tahun 2024		Perangkat Daerah Penanggung Jawab	
						Target 2023	Pagu Indikatif	Lokasi	Sumber Dana	Prioritas			Target	Pagu Indikatif		
										Nasional	Daerah					
1 01 02 2.01	Pengelolaan Pendidikan Sekolah Dasar	Meningkatnya pengelolaan, proses belajar, sarana dan prasarana, kompetensi kelulusan dan kualitas tenaga pendidik dan kependidikan jenjang sekolah dasar (SD)	%		%	100 %	4,316,000,000						100 %	4,317,000,000		
1 01 02 2.01 29	Pengelolaan Dana BOS Sekolah Dasar	Jumlah Sekolah Dasar yang Mengelola Dana BOS				31 Satuan Pendidikan	4,316,000,000	Kab. Lampung Timur, Way Jepara, Semua Kelurahan	DAK Non Fisik-BOS Reguler		3. Peningkatan Kualitas SDM yang sehat, cerdas dan berkarakter	0	31 Satuan Pendidikan	4,317,000,000	Dinas Pendidikan dan Kebudayaan	
1 01 02 2.02	Pengelolaan Pendidikan Sekolah Menengah Pertama	Meningkatnya pengelolaan, proses belajar, sarana dan prasarana, kompetensi kelulusan dan kualitas tenaga pendidik dan kependidikan jenjang sekolah dasar (SMP)	%		%	100 %	3,998,050,000						100 %	3,988,200,000		
1 01 02 2.02 42	Pengelolaan Dana BOS Sekolah Menengah Pertama	Jumlah Sekolah Menengah pertama yang Mengelola Dana BOS				18 Satuan Pendidikan	3,998,050,000	Kab. Lampung Timur, Way Jepara, Semua Kelurahan	DAK Non Fisik-BOS Reguler		3. Peningkatan Kualitas SDM yang sehat, cerdas dan berkarakter	0	18 Satuan Pendidikan	3,988,200,000	Dinas Pendidikan dan Kebudayaan	
1		URUSAN PEMERINTAHAN WAJIB YANG BERKAITAN DENGAN PELAYANAN DASAR														
1 01		URUSAN PEMERINTAHAN BIDANG PENDIDIKAN						6,557,400,000							6,557,600,000	
1 01 02	PROGRAM PENGELOLAAN PENDIDIKAN	APK PAUD (SPM) APK SD/MI (SPM) APK SMP/MTs (SPM) APM PAUD (SPM) (TPB) APM SD/MI (SPM) (TPB) APM SMP/MTs (SPM) (TPB) PAUD terakreditasi (%) Persentase siswa dengan nilai kompetensi literasi yang memenuhi kompetensi minimum Persentase siswa dengan nilai kompetensi numerasi yang memenuhi kompetensi minimum SD terakreditasi SMP terakreditasi				83 103,2 97,3 83 99,24 92 45 % 40 % 30 % 98,7 % 97 %	6,557,400,000						83 103,2 97,3 83 99,24 92 45 % 40 % 30 % 98,7 % 97 %	6,557,600,000		

**Penetapan Rencana Kerja Pemerintah Daerah (RKPD)
Kabupaten Lampung Timur
Tahun 2023**

Kode	Urusan/ Bidang Urusan/ Program/ Kegiatan/ Sub Kegiatan	Indikator Program/ Kegiatan/ Sub Kegiatan	Target Akhir Periode RPJMD	Realisasi Capaian RKPD Tahun 2021	Prakiraan Capaian Target RKPD Tahun 2022	Capaian Kinerja dan Kerangka Pendanaan						Kelompok Sasaran	Prakiraan Maju Rencana Tahun 2024		Perangkat Daerah Penanggung Jawab	
						Target 2023	Pagu Indikatif	Lokasi	Sumber Dana	Prioritas			Target	Pagu Indikatif		
										Nasional	Daerah					
1 01 02 2.01	Pengelolaan Pendidikan Sekolah Dasar	Meningkatnya pengelolaan, proses belajar, sarana dan prasarana, kompetensi kelulusan dan kualitas tenaga pendidik dan kependidikan jenjang sekolah dasar (SD)	%		%	100 %	4,355,600,000						100 %	4,355,700,000		
1 01 02 2.01 29	Pengelolaan Dana BOS Sekolah Dasar	Jumlah Sekolah Dasar yang Mengelola Dana BOS				23 Satuan Pendidikan	4,355,600,000	Kab. Lampung Timur, Bandar Sribhawono, Semua Kelurahan	DAK Non Fisik-BOS Reguler		3. Peningkatan Kualitas SDM yang sehat, cerdas dan berkarakter	0	23 Satuan Pendidikan	4,355,700,000	Dinas Pendidikan dan Kebudayaan	
1 01 02 2.02	Pengelolaan Pendidikan Sekolah Menengah Pertama	Meningkatnya pengelolaan, proses belajar, sarana dan prasarana, kompetensi kelulusan dan kualitas tenaga pendidik dan kependidikan jenjang sekolah dasar (SMP)	%		%	100 %	2,201,800,000						100 %	2,201,900,000		
1 01 02 2.02 42	Pengelolaan Dana BOS Sekolah Menengah Pertama	Jumlah Sekolah Menengah pertama yang Mengelola Dana BOS				11 Satuan Pendidikan	2,201,800,000	Kab. Lampung Timur, Bandar Sribhawono, Semua Kelurahan	DAK Non Fisik-BOS Reguler		3. Peningkatan Kualitas SDM yang sehat, cerdas dan berkarakter	0	11 Satuan Pendidikan	2,201,900,000	Dinas Pendidikan dan Kebudayaan	
1		URUSAN PEMERINTAHAN WAJIB YANG BERKAITAN DENGAN PELAYANAN DASAR														
1 01		URUSAN PEMERINTAHAN BIDANG PENDIDIKAN						2,944,100,000							2,944,400,000	
1 01 02	PROGRAM PENGELOLAAN PENDIDIKAN	APK PAUD (SPM) APK SD/MI (SPM) APK SMP/MTs (SPM) APM PAUD (SPM) (TPB) APM SD/MI (SPM) (TPB) APM SMP/MTs (SPM) (TPB) PAUD terakreditasi (%) Persentase siswa dengan nilai kompetensi literasi yang memenuhi kompetensi minimum Persentase siswa dengan nilai kompetensi numerasi yang memenuhi kompetensi minimum SD terakreditasi SMP terakreditasi				83 103,2 97,3 83 99,24 92 45 % 40 % 30 % 98,7 % 97 %	2,944,100,000						83 103,2 97,3 83 99,24 92 45 % 40 % 30 % 98,7 % 97 %	2,944,400,000		

**Penetapan Rencana Kerja Pemerintah Daerah (RKPD)
Kabupaten Lampung Timur
Tahun 2023**

Kode	Urusan/ Bidang Urusan/ Program/ Kegiatan/ Sub Kegiatan	Indikator Program/ Kegiatan/ Sub Kegiatan	Target Akhir Periode RPJMD	Realisasi Capaian RKPD Tahun 2021	Prakiraan Capaian Target RKPD Tahun 2022	Capaian Kinerja dan Kerangka Pendanaan						Kelompok Sasaran	Prakiraan Maju Rencana Tahun 2024		Perangkat Daerah Penanggung Jawab
						Target 2023	Pagu Indikatif	Lokasi	Sumber Dana	Prioritas			Target	Pagu Indikatif	
										Nasional	Daerah				
1 01 02 2.01	Pengelolaan Pendidikan Sekolah Dasar	Meningkatnya pengelolaan, proses belajar, sarana dan prasarana, kompetensi kelulusan dan kualitas tenaga pendidik dan kependidikan jenjang sekolah dasar (SD)	%		%	100 %	1,907,400,000						100 %	1,907,600,000	
1 01 02 2.01 29	Pengelolaan Dana BOS Sekolah Dasar	Jumlah Sekolah Dasar yang Mengelola Dana BOS				16 Satuan Pendidikan	1,907,400,000	Kab. Lampung Timur, Way Bungur, Semua Kelurahan	DAK Non Fisik-BOS Reguler		3. Peningkatan Kualitas SDM yang sehat, cerdas dan berkarakter	0	16 Satuan Pendidikan	1,907,600,000	Dinas Pendidikan dan Kebudayaan
1 01 02 2.02	Pengelolaan Pendidikan Sekolah Menengah Pertama	Meningkatnya pengelolaan, proses belajar, sarana dan prasarana, kompetensi kelulusan dan kualitas tenaga pendidik dan kependidikan jenjang sekolah dasar (SMP)	%		%	100 %	1,036,700,000						100 %	1,036,800,000	
1 01 02 2.02 42	Pengelolaan Dana BOS Sekolah Menengah Pertama	Jumlah Sekolah Menengah pertama yang Mengelola Dana BOS				3 Satuan Pendidikan	1,036,700,000	Kab. Lampung Timur, Way Bungur, Semua Kelurahan	DAK Non Fisik-BOS Reguler		4. Peningkatan Ketentraman dan Ketertiban Masyarakat	0	3 Satuan Pendidikan	1,036,800,000	Dinas Pendidikan dan Kebudayaan
1	URUSAN PEMERINTAHAN WAJIB YANG BERKAITAN DENGAN PELAYANAN DASAR														
1 01	URUSAN PEMERINTAHAN BIDANG PENDIDIKAN						2,393,700,000							2,394,800,000	
1 01 02	PROGRAM PENGELOLAAN PENDIDIKAN	APK PAUD (SPM) APK SD/MI (SPM) APK SMP/MTs (SPM) APM PAUD (SPM) (TPB) APM SD/MI (SPM) (TPB) APM SMP/MTs (SPM) (TPB) PAUD terakreditasi (%) Persentase siswa dengan nilai kompetensi literasi yang memenuhi kompetensi minimum Persentase siswa dengan nilai kompetensi numerasi yang memenuhi kompetensi minimum SD terakreditasi SMP terakreditasi				83 103,2 97,3 83 99,24 92 45 % 40 % 30 % 98,7 % 97 %	2,393,700,000						83 103,2 97,3 83 99,24 92 45 % 40 % 30 % 98,7 % 97 %	2,394,800,000	

**Penetapan Rencana Kerja Pemerintah Daerah (RKPD)
Kabupaten Lampung Timur
Tahun 2023**

Kode	Urusan/ Bidang Urusan/ Program/ Kegiatan/ Sub Kegiatan	Indikator Program/ Kegiatan/ Sub Kegiatan	Target Akhir Periode RPJMD	Realisasi Capaian RKPD Tahun 2021	Prakiraan Capaian Target RKPD Tahun 2022	Capaian Kinerja dan Kerangka Pendanaan						Kelompok Sasaran	Prakiraan Maju Rencana Tahun 2024		Perangkat Daerah Penanggung Jawab
						Target 2023	Pagu Indikatif	Lokasi	Sumber Dana	Prioritas			Target	Pagu Indikatif	
										Nasional	Daerah				
1 01 02 2.01	Pengelolaan Pendidikan Sekolah Dasar	Meningkatnya pengelolaan, proses belajar, sarana dan prasarana, kompetensi kelulusan dan kualitas tenaga pendidik dan kependidikan jenjang sekolah dasar (SD)	%		%	100 %	1,416,000,000						100 %	1,417,000,000	
1 01 02 2.01 29	Pengelolaan Dana BOS Sekolah Dasar	Jumlah Sekolah Dasar yang Mengelola Dana BOS				13 Satuan Pendidikan	1,416,000,000	Kab. Lampung Timur, Bumi Agung, Semua Kelurahan	DAK Non Fisik-BOS Reguler		3. Peningkatan Kualitas SDM yang sehat, cerdas dan berkarakter	0	13 Satuan Pendidikan	1,417,000,000	Dinas Pendidikan dan Kebudayaan
1 01 02 2.02	Pengelolaan Pendidikan Sekolah Menengah Pertama	Meningkatnya pengelolaan, proses belajar, sarana dan prasarana, kompetensi kelulusan dan kualitas tenaga pendidik dan kependidikan jenjang sekolah dasar (SMP)	%		%	100 %	977,700,000						100 %	977,800,000	
1 01 02 2.02 42	Pengelolaan Dana BOS Sekolah Menengah Pertama	Jumlah Sekolah Menengah pertama yang Mengelola Dana BOS				4 Satuan Pendidikan	977,700,000	Kab. Lampung Timur, Bumi Agung, Semua Kelurahan	DAK Non Fisik-BOS Reguler		3. Peningkatan Kualitas SDM yang sehat, cerdas dan berkarakter	0	4 Satuan Pendidikan	977,800,000	Dinas Pendidikan dan Kebudayaan
TOTAL							810,390,399,733							975,240,690,000	

**Penetapan Rencana Kerja Pemerintah Daerah (RKPD)
Kabupaten Lampung Timur
Tahun 2023**

Kode	Urusan/ Bidang Urusan/ Program/ Kegiatan/ Sub Kegiatan	Indikator Program/ Kegiatan/ Sub Kegiatan	Target Akhir Periode RPJMD	Realisasi Capaian RKPD Tahun 2021	Prakiraan Capaian Target RKPD Tahun 2022	Capaian Kinerja dan Kerangka Pendanaan						Kelompok Sasaran	Prakiraan Maju Rencana Tahun 2024		Perangkat Daerah Penanggung Jawab		
						Target 2023	Pagu Indikatif	Lokasi	Sumber Dana	Prioritas			Target	Pagu Indikatif			
										Nasional	Daerah						
1																	
1	02																
1	02	01															
1	02	01															
1	02	01	2.01														
1	02	01	2.01	01													
1	02	01	2.01	02													
1	02	01	2.01	03													
1	02	01	2.01	04													
1	02	01	2.01	05													

**Penetapan Rencana Kerja Pemerintah Daerah (RKPD)
Kabupaten Lampung Timur
Tahun 2023**

Kode	Urusan/ Bidang Urusan/ Program/ Kegiatan/ Sub Kegiatan	Indikator Program/ Kegiatan/ Sub Kegiatan	Target Akhir Periode RPJMD	Realisasi Capaian RKPD Tahun 2021	Prakiraan Capaian Target RKPD Tahun 2022	Capaian Kinerja dan Kerangka Pendanaan						Kelompok Sasaran	Prakiraan Maju Rencana Tahun 2024		Perangkat Daerah Penanggung Jawab
						Target 2023	Pagu Indikatif	Lokasi	Sumber Dana	Prioritas			Target	Pagu Indikatif	
										Nasional	Daerah				
1.02.01.2.01.06	Koordinasi dan Penyusunan Laporan Capaian Kinerja dan Ikhtisar Realisasi Kinerja SKPD	Jumlah Laporan Capaian Kinerja dan Ikhtisar Realisasi Kinerja SKPD dan Laporan Hasil Koordinasi Penyusunan Laporan Capaian Kinerja dan Ikhtisar Realisasi Kinerja SKPD				2 Laporan	7,247,000	Kab. Lampung Timur, Semua Kecamatan, Semua Kelurahan	Dana Transfer Umum-Dana Alokasi Umum	Meningkatkan Sumber Daya Manusia Yang Berkualitas Dan Berdaya Saing	3. Peningkatan Kualitas SDM yang sehat, cerdas dan berkarakter	Dinas Kesehatan, RSUD Sukadana dan Puskesmas	2 Laporan	7,247,000	Dinas Kesehatan
1.02.01.2.01.07	Evaluasi Kinerja Perangkat Daerah	Jumlah Laporan Evaluasi Kinerja Perangkat Daerah				2 Laporan	16,813,000	Kab. Lampung Timur, Semua Kecamatan, Semua Kelurahan	Dana Transfer Umum-Dana Alokasi Umum	Meningkatkan Sumber Daya Manusia Yang Berkualitas Dan Berdaya Saing	3. Peningkatan Kualitas SDM yang sehat, cerdas dan berkarakter	Dinas Kesehatan, RSUD Sukadana dan Puskesmas	2 Laporan	16,813,000	Dinas Kesehatan
1.02.01.2.02	Administrasi Keuangan Perangkat Daerah	Persentase pemenuhan layanan administrasi keuangan	%		%	100 %	88,242,130,743						100 %	81,380,427,946	
1.02.01.2.02.01	Penyediaan Gaji dan Tunjangan ASN	Jumlah Orang yang Menerima Gaji dan Tunjangan ASN				1509 Orang/bulan	86,886,361,337	Kab. Lampung Timur, Semua Kecamatan, Semua Kelurahan	Dana Transfer Umum-Dana Alokasi Umum	Meningkatkan Sumber Daya Manusia Yang Berkualitas Dan Berdaya Saing	3. Peningkatan Kualitas SDM yang sehat, cerdas dan berkarakter	Dinas Kesehatan, RSUD Sukadana dan Puskesmas	1509 Orang/bulan	80,662,543,243	Dinas Kesehatan
1.02.01.2.02.02	Penyediaan Administrasi Pelaksanaan Tugas ASN	Jumlah Dokumen Hasil Penyediaan Administrasi Pelaksanaan Tugas ASN				1 Dokumen	795,000,000	Kab. Lampung Timur, Semua Kecamatan, Semua Kelurahan	Dana Transfer Umum-Dana Alokasi Umum	Meningkatkan Sumber Daya Manusia Yang Berkualitas Dan Berdaya Saing	3. Peningkatan Kualitas SDM yang sehat, cerdas dan berkarakter	Dinas Kesehatan, RSUD Sukadana dan Puskesmas	1 Dokumen	397,500,000	Dinas Kesehatan
1.02.01.2.02.03	Pelaksanaan Penatausahaan dan Pengujian/Verifikasi Keuangan SKPD	Jumlah Dokumen Penatausahaan dan Pengujian/Verifikasi Keuangan SKPD				1 Dokumen	480,769,406	Kab. Lampung Timur, Semua Kecamatan, Semua Kelurahan	Dana Transfer Umum-Dana Alokasi Umum	Meningkatkan Sumber Daya Manusia Yang Berkualitas Dan Berdaya Saing	3. Peningkatan Kualitas SDM yang sehat, cerdas dan berkarakter	Dinas Kesehatan, RSUD Sukadana dan Puskesmas	1 Dokumen	240,384,703	Dinas Kesehatan
1.02.01.2.02.04	Koordinasi dan Pelaksanaan Akuntansi SKPD	Jumlah Dokumen Koordinasi dan Pelaksanaan Akuntansi SKPD				0 Dokumen	20,000,000	Kab. Lampung Timur, Semua Kecamatan, Semua Kelurahan	Dana Transfer Umum-Dana Alokasi Umum	Meningkatkan Sumber Daya Manusia Yang Berkualitas Dan Berdaya Saing	3. Peningkatan Kualitas SDM yang sehat, cerdas dan berkarakter	Dinas Kesehatan, RSUD Sukadana dan Puskesmas	0 Dokumen	20,000,000	Dinas Kesehatan
1.02.01.2.02.05	Koordinasi dan Penyusunan Laporan Keuangan Akhir Tahun SKPD	Jumlah Laporan Keuangan Akhir Tahun SKPD dan Laporan Hasil Koordinasi Penyusunan Laporan Keuangan Akhir Tahun SKPD				1 Laporan	15,000,000	Kab. Lampung Timur, Semua Kecamatan, Semua Kelurahan	Dana Transfer Umum-Dana Alokasi Umum	Meningkatkan Sumber Daya Manusia Yang Berkualitas Dan Berdaya Saing	3. Peningkatan Kualitas SDM yang sehat, cerdas dan berkarakter	Dinas Kesehatan, RSUD Sukadana dan Puskesmas	1 Laporan	15,000,000	Dinas Kesehatan
1.02.01.2.02.06	Pengelolaan dan Penyiapan Bahan Tanggapan Pemeriksaan	Jumlah Dokumen Bahan Tanggapan Pemeriksaan dan Tindak Lanjut Pemeriksaan				3 Dokumen	35,000,000	Kab. Lampung Timur, Semua Kecamatan, Semua Kelurahan	Dana Transfer Umum-Dana Alokasi Umum	Meningkatkan Sumber Daya Manusia Yang Berkualitas Dan Berdaya Saing	3. Peningkatan Kualitas SDM yang sehat, cerdas dan berkarakter	Dinas Kesehatan, RSUD Sukadana dan Puskesmas	3 Dokumen	35,000,000	Dinas Kesehatan

**Penetapan Rencana Kerja Pemerintah Daerah (RKPD)
Kabupaten Lampung Timur
Tahun 2023**

Kode	Kode	Kode	Kode	Kode	Urusan/ Bidang Urusan/ Program/ Kegiatan/ Sub Kegiatan	Indikator Program/ Kegiatan/ Sub Kegiatan	Target Akhir Periode RPJMD	Realisasi Capaian RKPD Tahun 2021	Prakiraan Capaian Target RKPD Tahun 2022	Capaian Kinerja dan Kerangka Pendanaan					Kelompok Sasaran	Prakiraan Maju Rencana Tahun 2024		Perangkat Daerah Penanggung Jawab	
										Target 2023	Pagu Indikatif	Lokasi	Sumber Dana	Prioritas		Target	Pagu Indikatif		
														Nasional					Daerah
1	02	01	2.02	07	Koordinasi dan Penyusunan Laporan Keuangan Bulanan/ Triwulanan/ Semesteran SKPD	Jumlah Laporan Keuangan Bulanan/ Triwulanan/ Semesteran SKPD dan Laporan Koordinasi Penyusunan Laporan Keuangan Bulanan/Triwulanan/Semesteran SKPD				2 Laporan	10,000,000	Kab. Lampung Timur, Semua Kecamatan, Semua Kelurahan	Dana Transfer Umum-Dana Alokasi Umum	Meningkatkan Sumber Daya Manusia Yang Berkualitas Dan Berdaya Saing	3. Peningkatan Kualitas SDM yang sehat, cerdas dan berkarakter	Dinas Kesehatan, RSUD Sukadana dan Puskesmas	2 Laporan	10,000,000	Dinas Kesehatan
1	02	01	2.03		Administrasi Barang Milik Daerah pada Perangkat Daerah	Persentase Pemenuhan Layanan Penatausahaan Aset pada Dinas Kesehatan	%	%		100 %	211,000,000						100 %	193,000,000	
1	02	01	2.03	03	Koordinasi dan Penilaian Barang Milik Daerah SKPD	Jumlah Laporan Hasil Penilaian Barang Milik Daerah dan Hasil Koordinasi Penilaian Barang Milik Daerah SKPD				4 Laporan	105,000,000	Kab. Lampung Timur, Semua Kecamatan, Semua Kelurahan	Dana Transfer Umum-Dana Alokasi Umum Dana Transfer Khusus-Dana Alokasi Khusus Fisik		3. Peningkatan Kualitas SDM yang sehat, cerdas dan berkarakter	Dinas Kesehatan, RSUD dan Puskesmas	4 Laporan	105,000,000	Dinas Kesehatan
1	02	01	2.03	04	Pembinaan, Pengawasan, dan Pengendalian Barang Milik Daerah pada SKPD	Jumlah Laporan Hasil Pembinaan, Pengawasan, dan Pengendalian Barang Milik Daerah pada SKPD				34 Laporan	20,000,000	Kab. Lampung Timur, Semua Kecamatan, Semua Kelurahan	Dana Transfer Umum-Dana Alokasi Umum		3. Peningkatan Kualitas SDM yang sehat, cerdas dan berkarakter	Dinas Kesehatan, RSUD dan Puskesmas	34 Laporan	20,000,000	Dinas Kesehatan
1	02	01	2.03	05	Rekonsiliasi dan Penyusunan Laporan Barang Milik Daerah pada SKPD	Jumlah Laporan Rekonsiliasi dan Penyusunan Laporan Barang Milik Daerah pada SKPD				2 Laporan	15,000,000	Kab. Lampung Timur, Semua Kecamatan, Semua Kelurahan	Dana Transfer Umum-Dana Alokasi Umum		3. Peningkatan Kualitas SDM yang sehat, cerdas dan berkarakter	Dinas Kesehatan, RSUD dan Puskesmas	2 Laporan	15,000,000	Dinas Kesehatan
1	02	01	2.03	06	Penatausahaan Barang Milik Daerah pada SKPD	Jumlah Laporan Penatausahaan Barang Milik Daerah pada SKPD				1 Laporan	71,000,000	Kab. Lampung Timur, Semua Kecamatan, Semua Kelurahan	Dana Transfer Umum-Dana Alokasi Umum		3. Peningkatan Kualitas SDM yang sehat, cerdas dan berkarakter	Dinas Kesehatan, RSUD dan Puskesmas	1 Laporan	53,000,000	Dinas Kesehatan
1	02	01	2.05		Administrasi Kepegawaian Perangkat Daerah	Persentase pemenuhan layanan administrasi kepegawaian pada Dinas Kesehatan	%	%		100 %	125,000,000						100 %	113,000,000	
1	02	01	2.05	04	Koordinasi dan Pelaksanaan Sistem Informasi Kepegawaian	Jumlah Dokumen Hasil Koordinasi dan Pelaksanaan Sistem Informasi Kepegawaian				1 Dokumen	25,000,000	Kab. Lampung Timur, Semua Kecamatan, Semua Kelurahan	Dana Transfer Umum-Dana Alokasi Umum		3. Peningkatan Kualitas SDM yang sehat, cerdas dan berkarakter	Pegawai di lingkungan Dinas Kesehatan Kabupaten Lampung Timur	1 Dokumen	13,000,000	Dinas Kesehatan
1	02	01	2.05	05	Monitoring, Evaluasi, dan Penilaian Kinerja Pegawai	Jumlah Dokumen Monitoring, Evaluasi, dan Penilaian Kinerja Pegawai				170 Dokumen	100,000,000	Kab. Lampung Timur, Semua Kecamatan, Semua Kelurahan	Dana Transfer Umum-Dana Alokasi Umum		3. Peningkatan Kualitas SDM yang sehat, cerdas dan berkarakter	Pegawai di lingkungan Dinas Kesehatan Kabupaten Lampung Timur	170 Dokumen	100,000,000	Dinas Kesehatan

**Penetapan Rencana Kerja Pemerintah Daerah (RKPD)
Kabupaten Lampung Timur
Tahun 2023**

Kode	Urusan/ Bidang Urusan/ Program/ Kegiatan/ Sub Kegiatan	Indikator Program/ Kegiatan/ Sub Kegiatan	Target Akhir Periode RPJMD	Realisasi Capaian RKPD Tahun 2021	Prakiraan Capaian Target RKPD Tahun 2022	Capaian Kinerja dan Kerangka Pendanaan						Kelompok Sasaran	Prakiraan Maju Rencana Tahun 2024		Perangkat Daerah Penanggung Jawab
						Target 2023	Pagu Indikatif	Lokasi	Sumber Dana	Prioritas			Target	Pagu Indikatif	
										Nasional	Daerah				
1.02.01.2.06	Administrasi Umum Perangkat Daerah	Persentase pemenuhan layanan administrasi umum pada Dinas Kesehatan	%		%	100 %	399,709,600						100 %	344,854,800	
1.02.01.2.06.01	Penyediaan Komponen Instalasi Listrik/Penerangan Bangunan Kantor	Jumlah Paket Komponen Instalasi Listrik/Penerangan Bangunan Kantor yang Disediakan				1 Paket	20,000,000	Kab. Lampung Timur, Semua Kecamatan, Semua Kelurahan	Dana Transfer Umum-Dana Alokasi Umum		3. Peningkatan Kualitas SDM yang sehat, cerdas dan berkarakter	Dinas Kesehatan	1 Paket	20,000,000	Dinas Kesehatan
1.02.01.2.06.02	Penyediaan Peralatan dan Perlengkapan Kantor	Jumlah Paket Peralatan dan Perlengkapan Kantor yang Disediakan				1 Paket	50,000,000	Kab. Lampung Timur, Semua Kecamatan, Semua Kelurahan	Dana Transfer Umum-Dana Alokasi Umum		3. Peningkatan Kualitas SDM yang sehat, cerdas dan berkarakter	Dinas Kesehatan	1 Paket	50,000,000	Dinas Kesehatan
1.02.01.2.06.03	Penyediaan Peralatan Rumah Tangga	Jumlah Paket Peralatan Rumah Tangga yang Disediakan				1 Paket	10,000,000	Kab. Lampung Timur, Semua Kecamatan, Semua Kelurahan	Dana Transfer Umum-Dana Alokasi Umum		3. Peningkatan Kualitas SDM yang sehat, cerdas dan berkarakter	Dinas Kesehatan	1 Paket	10,000,000	Dinas Kesehatan
1.02.01.2.06.04	Penyediaan Bahan Logistik Kantor	Jumlah Paket Bahan Logistik Kantor yang Disediakan				1 Paket	30,000,000	Kab. Lampung Timur, Semua Kecamatan, Semua Kelurahan	Dana Transfer Umum-Dana Alokasi Umum		3. Peningkatan Kualitas SDM yang sehat, cerdas dan berkarakter	Dinas Kesehatan	1 Paket	30,000,000	Dinas Kesehatan
1.02.01.2.06.05	Penyediaan Barang Cetak dan Penggandaan	Jumlah Paket Barang Cetak dan Penggandaan yang Disediakan				2 Paket	50,000,000	Kab. Lampung Timur, Semua Kecamatan, Semua Kelurahan	Dana Transfer Umum-Dana Alokasi Umum		3. Peningkatan Kualitas SDM yang sehat, cerdas dan berkarakter	Dinas Kesehatan	2 Paket	50,000,000	Dinas Kesehatan
1.02.01.2.06.06	Penyediaan Bahan Bacaan dan Peraturan Perundang-undangan	Jumlah Dokumen Bahan Bacaan dan Peraturan Perundang-undangan yang Disediakan				1 Dokumen	20,000,000	Kab. Lampung Timur, Semua Kecamatan, Semua Kelurahan	Dana Transfer Umum-Dana Alokasi Umum		3. Peningkatan Kualitas SDM yang sehat, cerdas dan berkarakter	Dinas Kesehatan	1 Dokumen	20,000,000	Dinas Kesehatan
1.02.01.2.06.08	Fasilitasi Kunjungan Tamu	Jumlah Laporan Fasilitasi Kunjungan Tamu				12 Laporan	20,000,000	Kab. Lampung Timur, Semua Kecamatan, Semua Kelurahan	Dana Transfer Umum-Dana Alokasi Umum		3. Peningkatan Kualitas SDM yang sehat, cerdas dan berkarakter	Dinas Kesehatan	12 Laporan	20,000,000	Dinas Kesehatan
1.02.01.2.06.09	Penyelenggaraan Rapat Koordinasi dan Konsultasi SKPD	Jumlah Laporan Penyelenggaraan Rapat Koordinasi dan Konsultasi SKPD				46 Laporan	199,709,600	Kab. Lampung Timur, Semua Kecamatan, Semua Kelurahan	Dana Transfer Umum-Dana Alokasi Umum		3. Peningkatan Kualitas SDM yang sehat, cerdas dan berkarakter	Dinas Kesehatan	46 Laporan	144,854,800	Dinas Kesehatan

**Penetapan Rencana Kerja Pemerintah Daerah (RKPD)
Kabupaten Lampung Timur
Tahun 2023**

Kode	Urusan/ Bidang Urusan/ Program/ Kegiatan/ Sub Kegiatan	Indikator Program/ Kegiatan/ Sub Kegiatan	Target Akhir Periode RPJMD	Realisasi Capaian RKPD Tahun 2021	Prakiraan Capaian Target RKPD Tahun 2022	Capaian Kinerja dan Kerangka Pendanaan						Kelompok Sasaran	Prakiraan Maju Rencana Tahun 2024		Perangkat Daerah Penanggung Jawab
						Target 2023	Pagu Indikatif	Lokasi	Sumber Dana	Prioritas			Target	Pagu Indikatif	
										Nasional	Daerah				
1 02 01 2.07	Pengadaan Barang Milik Daerah Penunjang Urusan Pemerintah Daerah	Persentase Layanan Pengadaan Barang Milik Daerah Penunjang Urusan Pemerintah Daerah	%		%	100 %	500,000,000						100 %	500,000,000	
1 02 01 2.07 01	Pengadaan Kendaraan Perorangan Dinas atau Kendaraan Dinas Jabatan	Jumlah Unit Kendaraan Perorangan Dinas atau Kendaraan Dinas Jabatan yang Disediakan				1 Unit	450,000,000	Kab. Lampung Timur, Semua Kecamatan, Semua Kelurahan	Dana Transfer Umum-Dana Alokasi Umum		3. Peningkatan Kualitas SDM yang sehat, cerdas dan berkarakter	Dinas Kesehatan	1 Unit	450,000,000	Dinas Kesehatan
1 02 01 2.07 05	Pengadaan Mebel	Jumlah Paket Mebel yang Disediakan				5 Unit	50,000,000	Kab. Lampung Timur, Semua Kecamatan, Semua Kelurahan	Dana Transfer Umum-Dana Alokasi Umum		3. Peningkatan Kualitas SDM yang sehat, cerdas dan berkarakter	Dinas Kesehatan	5 Unit	50,000,000	Dinas Kesehatan
1 02 01 2.08	Penyediaan Jasa Penunjang Urusan Pemerintahan Daerah	Persentase pemenuhan jasa layanan penunjang pada Dinas Kesehatan	%		%	100 %	575,242,860						100 %	372,342,860	
1 02 01 2.08 02	Penyediaan Jasa Komunikasi, Sumber Daya Air dan Listrik	Jumlah Laporan Penyediaan Jasa Komunikasi, Sumber Daya Air dan Listrik yang Disediakan				12 Laporan	195,000,000	Kab. Lampung Timur, Semua Kecamatan, Semua Kelurahan	Dana Transfer Umum-Dana Alokasi Umum		3. Peningkatan Kualitas SDM yang sehat, cerdas dan berkarakter	Dinas Kesehatan	12 Laporan	195,000,000	Dinas Kesehatan
1 02 01 2.08 04	Penyediaan Jasa Pelayanan Umum Kantor	Jumlah Laporan Penyediaan Jasa Pelayanan Umum Kantor yang Disediakan				12 Laporan	380,242,860	Kab. Lampung Timur, Semua Kecamatan, Semua Kelurahan	Dana Transfer Umum-Dana Alokasi Umum		3. Peningkatan Kualitas SDM yang sehat, cerdas dan berkarakter	Dinas Kesehatan	12 Laporan	177,342,860	Dinas Kesehatan
1 02 01 2.09	Pemeliharaan Barang Milik Daerah Penunjang Urusan Pemerintahan Daerah	Persentase pemenuhan jasa pemeliharaan Aset pada Dinas Kesehatan	%		%	100 %	225,000,000						100 %	225,000,000	
1 02 01 2.09 01	Penyediaan Jasa Pemeliharaan, Biaya Pemeliharaan, dan Pajak Kendaraan Perorangan Dinas atau Kendaraan Dinas Jabatan	Jumlah Kendaraan Perorangan Dinas atau Kendaraan Dinas Jabatan yang Dipelihara dan dibayarkan Pajaknya				3 Unit	50,000,000	Kab. Lampung Timur, Semua Kecamatan, Semua Kelurahan	Dana Transfer Umum-Dana Alokasi Umum		3. Peningkatan Kualitas SDM yang sehat, cerdas dan berkarakter	Dinas Kesehatan	3 Unit	50,000,000	Dinas Kesehatan
1 02 01 2.09 02	Penyediaan Jasa Pemeliharaan, Biaya Pemeliharaan, Pajak dan Perizinan Kendaraan Dinas Operasional atau Lapangan	Jumlah Kendaraan Dinas Operasional atau Lapangan yang Dipelihara dan dibayarkan Pajak dan Perizinannya				4 Unit	50,000,000	Kab. Lampung Timur, Semua Kecamatan, Semua Kelurahan	Dana Transfer Umum-Dana Alokasi Umum		3. Peningkatan Kualitas SDM yang sehat, cerdas dan berkarakter	Dinas Kesehatan	4 Unit	50,000,000	Dinas Kesehatan

**Penetapan Rencana Kerja Pemerintah Daerah (RKPD)
Kabupaten Lampung Timur
Tahun 2023**

Kode	Urusan/ Bidang Urusan/ Program/ Kegiatan/ Sub Kegiatan	Indikator Program/ Kegiatan/ Sub Kegiatan	Target Akhir Periode RPJMD	Realisasi Capaian RKPD Tahun 2021	Prakiraan Capaian Target RKPD Tahun 2022	Capaian Kinerja dan Kerangka Pendanaan						Kelompok Sasaran	Prakiraan Maju Rencana Tahun 2024		Perangkat Daerah Penanggung Jawab
						Target 2023	Pagu Indikatif	Lokasi	Sumber Dana	Prioritas			Target	Pagu Indikatif	
										Nasional	Daerah				
1 02 01 2.09 06	Pemeliharaan Peralatan dan Mesin Lainnya	Jumlah Peralatan dan Mesin Lainnya yang Dipelihara				78 Unit	50,000,000	Kab. Lampung Timur, Semua Kecamatan, Semua Kelurahan	Dana Transfer Umum-Dana Alokasi Umum		3. Peningkatan Kualitas SDM yang sehat, cerdas dan berkarakter	Dinas Kesehatan	78 Unit	50,000,000	Dinas Kesehatan
1 02 01 2.09 09	Pemeliharaan/Rehabilitasi Gedung Kantor dan Bangunan Lainnya	Jumlah Gedung Kantor dan Bangunan Lainnya yang Dipelihara/Direhabilitasi				1 Unit	75,000,000	Kab. Lampung Timur, Semua Kecamatan, Semua Kelurahan	Dana Transfer Umum-Dana Alokasi Umum		3. Peningkatan Kualitas SDM yang sehat, cerdas dan berkarakter	Dinas Kesehatan	1 Unit	75,000,000	Dinas Kesehatan
1 02 02	PROGRAM PEMENUHAN UPAYA KESEHATAN PERORANGAN DAN UPAYA KESEHATAN MASYARAKAT	Angka Kematian Bayi per 1000 kelahiran hidup Angka Kematian Ibu per 100.000 kelahiran hidup Insidensi HIV per 1.000 penduduk yang tidak terinfeksi HIV Insidensi TB per 100.000 penduduk Peayanan Kesehatan pada Usia Lansia Pelayanan Kesehatan Balita Pelayanan Kesehatan Bayi Baru Lahir Pelayanan Kesehatan Ibu Hamil Pelayanan Kesehatan IbuMelahirkan Pelayanan Kesehatan Orang dengan Gangguan Jiwa Berat Pelayanan Kesehatan Orang dengan Resiko Terinfeksi virus yang melemahkan daya tahan tubuh manusia (HIV) Pelayanan Kesehatan Orang Terduga Tuberkolosis Pelayanan Kesehatan pada Usia Pendidikan Dasar Pelayanan Kesehatan pada Usia Produktif Pelayanan Kesehatan Penderita Diabetes Melitus Pelayanan Kesehatan Penderita Hipertensi				5,4 16 0,19 231 75 % 79 % 98 % 96 % 95 % 84 % 63 % 98 % 66 % 30 % 60 % 17 % 15 % 86 % 100 % 100 % 93 % 91 92	48,281,413,847					5,4 16 0,19 231 75 % 79 % 98 % 96 % 95 % 84 % 63 % 98 % 66 % 30 % 60 % 17 % 15 % 86 % 100 % 100 % 93 % 91 92	56,071,895,493		

Penetapan Rencana Kerja Pemerintah Daerah (RKPD)																
Kabupaten Lampung Timur Tahun 2023																
Kode	Urusan/ Bidang Urusan/ Program/ Kegiatan/ Sub Kegiatan	Indikator Program/ Kegiatan/ Sub Kegiatan	Target Akhir Periode RPJMD	Realisasi Capaian RKPD Tahun 2021	Prakiraan Capaian Target RKPD Tahun 2022	Capaian Kinerja dan Kerangka Pendanaan						Kelompok Sasaran	Prakiraan Maju Rencana Tahun 2024		Perangkat Daerah Penanggung Jawab	
						Target 2023	Pagu Indikatif	Lokasi	Sumber Dana	Prioritas			Target	Pagu Indikatif		
										Nasional	Daerah					
		Penurunan jumlah kematian Ibu (AKI) per tahun Persentase imunisasi dasar lengkap pada usia 12-23 bulan Persentase Ketersediaan obat dan Vaksin Persentase pelayanan kesehatan NAPZA yang ditangani Persentase persalinan di fasilitas pelayanan kesehatan Persentase temuan kasus TB baru menggunakan indikator SPM (terduga TB) (SPM) (TPB) Treatment coverage pada pasien TB														
1	02 02 2.01	Penyediaan Fasilitas Pelayanan Kesehatan untuk UKM dan UKP Kewenangan Daerah Kabupaten/Kota	%		%	100 %		23,806,146,148						100 %	27,200,369,698	
1	02 02 2.01 02	Pembangunan Puskesmas				1 Unit		4,500,000,000	Kab. Lampung Timur, Semua Kecamatan, Semua Kelurahan	Dana Transfer Khusus-Dana Alokasi Khusus Fisik		3. Peningkatan Kualitas SDM yang sehat, cerdas dan berkarakter	Puskesmas, RSUD Sukadana, Puskesmas Pembantu , Labkesda dan Masyarakat	1 Unit	4,500,000,000	Dinas Kesehatan
1	02 02 2.01 03	Pembangunan Fasilitas Kesehatan Lainnya				2 Unit		34,500,000	Kab. Lampung Timur, Semua Kecamatan, Semua Kelurahan	Dana Transfer Umum-Dana Alokasi Umum		3. Peningkatan Kualitas SDM yang sehat, cerdas dan berkarakter	Puskesmas, RSUD Sukadana, Puskesmas Pembantu , Labkesda dan Masyarakat	2 Unit	688,700,000	Dinas Kesehatan
1	02 02 2.01 04	Pembangunan Rumah Dinas Tenaga Kesehatan				1 Unit		350,000,000	Kab. Lampung Timur, Semua Kecamatan, Semua Kelurahan	Dana Transfer Khusus-Dana Alokasi Khusus Fisik		3. Peningkatan Kualitas SDM yang sehat, cerdas dan berkarakter	Puskesmas, RSUD Sukadana, Puskesmas Pembantu , Labkesda dan Masyarakat	1 Unit	350,000,000	Dinas Kesehatan
1	02 02 2.01 06	Pengembangan Puskesmas				2 Unit		6,452,721,084	Kab. Lampung Timur, Semua Kecamatan, Semua Kelurahan	Dana Transfer Umum-Dana Alokasi Umum		3. Peningkatan Kualitas SDM yang sehat, cerdas dan berkarakter	Puskesmas, RSUD Sukadana, Puskesmas Pembantu , Labkesda dan Masyarakat	2 Unit	6,220,911,001	Dinas Kesehatan

**Penetapan Rencana Kerja Pemerintah Daerah (RKPD)
Kabupaten Lampung Timur
Tahun 2023**

Kode	Urusan/ Bidang Urusan/ Program/ Kegiatan/ Sub Kegiatan	Indikator Program/ Kegiatan/ Sub Kegiatan	Target Akhir Periode RPJMD	Realisasi Capaian RKPD Tahun 2021	Prakiraan Capaian Target RKPD Tahun 2022	Capaian Kinerja dan Kerangka Pendanaan						Kelompok Sasaran	Prakiraan Maju Rencana Tahun 2024		Perangkat Daerah Penanggung Jawab
						Target 2023	Pagu Indikatif	Lokasi	Sumber Dana	Prioritas			Target	Pagu Indikatif	
										Nasional	Daerah				
1.02.02.2.01.07	Pengembangan Fasilitas Kesehatan Lainnya	Jumlah Fasilitas Kesehatan Lainnya yang Ditingkatkan Sarana, Prasarana, Alat Kesehatan dan SDM agar Sesuai Standar				1 Unit	3,141,030,000	Kab. Lampung Timur, Semua Kecamatan, Semua Kelurahan	Dana Transfer Umum-Dana Alokasi Umum		3. Peningkatan Kualitas SDM yang sehat, cerdas dan berkarakter	Puskesmas, RSUD Sukadana, Puskesmas Pembantu, Labkesda dan Masyarakat	1 Unit	150,000,000	Dinas Kesehatan
1.02.02.2.01.09	Rehabilitasi dan Pemeliharaan Puskesmas	Jumlah Puskesmas yang Ditingkatkan Sarana, Prasarana, Alat Kesehatan dan SDM agar Sesuai Standar				1 Unit	600,000,000	Kab. Lampung Timur, Semua Kecamatan, Semua Kelurahan	Dana Transfer Umum-Dana Alokasi Umum Dana Transfer Khusus-Dana Alokasi Khusus Fisik		3. Peningkatan Kualitas SDM yang sehat, cerdas dan berkarakter	Puskesmas, RSUD Sukadana, Puskesmas Pembantu, Labkesda dan Masyarakat	1 Unit	600,000,000	Dinas Kesehatan
1.02.02.2.01.10	Rehabilitasi dan Pemeliharaan Fasilitas Kesehatan Lainnya	Jumlah Sarana, Prasarana dan Alat Kesehatan yang Telah Dilakukan Rehabilitasi dan Pemeliharaan oleh Fasilitas Kesehatan Lainnya				3 Unit	559,277,557	Kab. Lampung Timur, Semua Kecamatan, Semua Kelurahan	Dana Transfer Umum-Dana Alokasi Umum		3. Peningkatan Kualitas SDM yang sehat, cerdas dan berkarakter	Puskesmas, RSUD Sukadana, Puskesmas Pembantu, Labkesda dan Masyarakat	3 Unit	559,277,556	Dinas Kesehatan
1.02.02.2.01.12	Pengadaan Sarana Fasilitas Pelayanan Kesehatan	Jumlah Sarana di Fasilitas Pelayanan Kesehatan yang Disediakan				10 Unit	1,674,154,520	Kab. Lampung Timur, Semua Kecamatan, Semua Kelurahan	Dana Transfer Khusus-Dana Alokasi Khusus Fisik		3. Peningkatan Kualitas SDM yang sehat, cerdas dan berkarakter	Puskesmas, RSUD Sukadana, Puskesmas Pembantu, Labkesda dan Masyarakat	10 Unit	1,681,308,720	Dinas Kesehatan
1.02.02.2.01.13	Pengadaan Prasarana dan Pendukung Fasilitas Pelayanan Kesehatan	Jumlah Prasarana Fasilitas Pelayanan Kesehatan yang Disediakan				1 Unit	210,250,001	Kab. Lampung Timur, Semua Kecamatan, Semua Kelurahan	Dana Transfer Khusus-Dana Alokasi Khusus Fisik		3. Peningkatan Kualitas SDM yang sehat, cerdas dan berkarakter	Puskesmas, RSUD Sukadana, Puskesmas Pembantu, Labkesda dan Masyarakat	1 Unit	215,788,116	Dinas Kesehatan
1.02.02.2.01.14	Pengadaan Alat Kesehatan/Alat Penunjang Medik Fasilitas Pelayanan Kesehatan	Jumlah Alat Kesehatan/Alat Penunjang Medik Fasilitas Pelayanan Kesehatan yang Disediakan				50 Unit	2,009,454,532	Kab. Lampung Timur, Semua Kecamatan, Semua Kelurahan	Dana Transfer Khusus-Dana Alokasi Khusus Fisik		3. Peningkatan Kualitas SDM yang sehat, cerdas dan berkarakter	Puskesmas, RSUD Sukadana, Puskesmas Pembantu, Labkesda dan Masyarakat	50 Unit	8,119,864,572	Dinas Kesehatan
1.02.02.2.01.16	Pengadaan Obat, Vaksin	Jumlah Obat dan Vaksin yang Disediakan				1 Paket	2,927,996,763	Kab. Lampung Timur, Semua Kecamatan, Semua Kelurahan	Dana Transfer Umum-Dana Alokasi Umum Dana Transfer Khusus-Dana Alokasi Khusus Fisik		3. Peningkatan Kualitas SDM yang sehat, cerdas dan berkarakter	Puskesmas, RSUD Sukadana, Puskesmas Pembantu, Labkesda dan Masyarakat	1 Paket	2,909,996,763	Dinas Kesehatan

**Penetapan Rencana Kerja Pemerintah Daerah (RKPD)
Kabupaten Lampung Timur
Tahun 2023**

Kode	Urusan/ Bidang Urusan/ Program/ Kegiatan/ Sub Kegiatan	Indikator Program/ Kegiatan/ Sub Kegiatan	Target Akhir Periode RPJMD	Realisasi Capaian RKPD Tahun 2021	Prakiraan Capaian Target RKPD Tahun 2022	Capaian Kinerja dan Kerangka Pendanaan						Kelompok Sasaran	Prakiraan Maju Rencana Tahun 2024		Perangkat Daerah Penanggung Jawab
						Target 2023	Pagu Indikatif	Lokasi	Sumber Dana	Prioritas			Target	Pagu Indikatif	
										Nasional	Daerah				
1.02.02.2.01.17	Pengadaan Bahan Habis Pakai	Jumlah Bahan Habis Pakai yang Disediakan				1 Paket	984,007,691	Kab. Lampung Timur, Semua Kecamatan, Semua Kelurahan	Dana Transfer Umum-Dana Alokasi Umum Dana Transfer Khusus-Dana Alokasi Khusus Fisik		3. Peningkatan Kualitas SDM yang sehat, cerdas dan berkarakter	Puskesmas, RSUD Sukadana, Puskesmas Pembantu, Labkesda dan Masyarakat	1 Paket	859,768,970	Dinas Kesehatan
1.02.02.2.01.19	Pemeliharaan Prasarana dan Pendukung Fasilitas Pelayanan Kesehatan	Jumlah Prasarana Fasilitas Pelayanan Kesehatan yang Dilakukan Pemeliharaan				1 Unit	50,000,000		Dana Transfer Umum-Dana Alokasi Umum		3. Peningkatan Kualitas SDM yang sehat, cerdas dan berkarakter	Puskesmas, RSUD Sukadana, Puskesmas Pembantu, Labkesda dan Masyarakat	1 Unit	50,000,000	Dinas Kesehatan
1.02.02.2.01.20	Pemeliharaan Rutin dan Berkala Alat Kesehatan/Alat Penunjang Medik Fasilitas Pelayanan Kesehatan	Jumlah Alat Kesehatan/Alat Penunjang Medik Fasilitas Layanan Kesehatan yang Terpelihara Sesuai Standar				10 Unit	118,000,000	Kab. Lampung Timur, Semua Kecamatan, Semua Kelurahan	Dana Transfer Umum-Dana Alokasi Umum		3. Peningkatan Kualitas SDM yang sehat, cerdas dan berkarakter	Puskesmas, RSUD Sukadana, Puskesmas Pembantu, Labkesda dan Masyarakat	10 Unit	100,000,000	Dinas Kesehatan
1.02.02.2.01.21	Distribusi Alat Kesehatan, Obat, Vaksin, Bahan Medis Habis Pakai (BMHP), Makanan dan Minuman ke Puskesmas serta Fasilitas Kesehatan Lainnya	Jumlah Distribusi Alat Kesehatan, Obat, Vaksin, Bahan Medis Habis Pakai (BMHP), Makanan dan Minuman yang Didistribusikan ke Puskesmas serta Fasilitas Kesehatan Lainnya				4 Paket	194,754,000	Kab. Lampung Timur, Semua Kecamatan, Semua Kelurahan	Dana Transfer Khusus-Dana Alokasi Khusus Non Fisik		3. Peningkatan Kualitas SDM yang sehat, cerdas dan berkarakter	Puskesmas, RSUD Sukadana, Puskesmas Pembantu, Labkesda dan Masyarakat	4 Paket	194,754,000	Dinas Kesehatan
1.02.02.2.02	Penyediaan Layanan Kesehatan untuk UKM dan UKP Rujukan Tingkat Daerah Kabupaten/Kota	Persentase Layanan Kesehatan Untuk UKM, UKM Rujukan, UKP dan UKP Rujukan, Tingkat Daerah Kabupaten	%		%	100 %	24,111,289,414						100 %	28,557,547,510	
1.02.02.2.02.01	Pengelolaan Pelayanan Kesehatan Ibu Hamil	Jumlah Ibu Hamil yang Mendapatkan Pelayanan Kesehatan Sesuai Standar				18341 Orang	302,854,400	Kab. Lampung Timur, Semua Kecamatan, Semua Kelurahan	Dana Transfer Umum-Dana Alokasi Umum Dana Transfer Khusus-Dana Alokasi Khusus Non Fisik		3. Peningkatan Kualitas SDM yang sehat, cerdas dan berkarakter	Puskesmas, Rumah Sakit, Posbindu, Posyandu, kader kesehatan dan Masyarakat Kabupaten Lampung Timur	18341 Orang	96,854,400	Dinas Kesehatan
1.02.02.2.02.02	Pengelolaan Pelayanan Kesehatan Ibu Bersalin	Jumlah Ibu Bersalin yang Mendapatkan Pelayanan Kesehatan Sesuai Standar				17508 Orang	513,952,100	Kab. Lampung Timur, Semua Kecamatan, Semua Kelurahan	Dana Transfer Khusus-Dana Alokasi Khusus Non Fisik		3. Peningkatan Kualitas SDM yang sehat, cerdas dan berkarakter	Puskesmas, Rumah Sakit, Posbindu, Posyandu, kader kesehatan dan Masyarakat Kabupaten Lampung Timur	17508 Orang	513,952,100	Dinas Kesehatan

**Penetapan Rencana Kerja Pemerintah Daerah (RKPD)
Kabupaten Lampung Timur
Tahun 2023**

Kode	Urusan/ Bidang Urusan/ Program/ Kegiatan/ Sub Kegiatan	Indikator Program/ Kegiatan/ Sub Kegiatan	Target Akhir Periode RPJMD	Realisasi Capaian RKPD Tahun 2021	Prakiraan Capaian Target RKPD Tahun 2022	Capaian Kinerja dan Kerangka Pendanaan						Kelompok Sasaran	Prakiraan Maju Rencana Tahun 2024		Perangkat Daerah Penanggung Jawab
						Target 2023	Pagu Indikatif	Lokasi	Sumber Dana	Prioritas			Target	Pagu Indikatif	
										Nasional	Daerah				
1.02.02.03	Pengelolaan Pelayanan Kesehatan Bayi Baru Lahir	Jumlah Bayi Baru Lahir yang Mendapatkan Pelayanan Kesehatan Sesuai Standar				15729 Orang	22,730,000	Kab. Lampung Timur, Semua Kecamatan, Semua Kelurahan	Dana Transfer Umum-Dana Alokasi Umum Dana Transfer Khusus-Dana Alokasi Khusus Non Fisik		3. Peningkatan Kualitas SDM yang sehat, cerdas dan berkarakter	Puskesmas, Rumah Sakit, Posbindu, Posyandu, kader kesehatan dan Masyarakat Kabupaten Lampung Timur	15729 Orang	22,730,600	Dinas Kesehatan
1.02.02.04	Pengelolaan Pelayanan Kesehatan Balita	Jumlah Balita yang Mendapatkan Pelayanan Kesehatan Sesuai Standar				65264 Orang	213,406,400	Kab. Lampung Timur, Semua Kecamatan, Semua Kelurahan	Dana Transfer Umum-Dana Alokasi Umum Dana Transfer Khusus-Dana Alokasi Khusus Non Fisik		3. Peningkatan Kualitas SDM yang sehat, cerdas dan berkarakter	Puskesmas, Rumah Sakit, Posbindu, Posyandu, kader kesehatan dan Masyarakat Kabupaten Lampung Timur	65264 Orang	213,406,400	Dinas Kesehatan
1.02.02.05	Pengelolaan Pelayanan Kesehatan pada Usia Pendidikan Dasar	Jumlah Anak Usia Pendidikan Dasar yang Mendapatkan Pelayanan Kesehatan Sesuai Standar				154968 Orang	38,077,600	Kab. Lampung Timur, Semua Kecamatan, Semua Kelurahan	Dana Transfer Umum-Dana Alokasi Umum Dana Transfer Khusus-Dana Alokasi Khusus Non Fisik		3. Peningkatan Kualitas SDM yang sehat, cerdas dan berkarakter	Puskesmas, Rumah Sakit, Posbindu, Posyandu, kader kesehatan dan Masyarakat Kabupaten Lampung Timur	154968 Orang	38,077,600	Dinas Kesehatan
1.02.02.06	Pengelolaan Pelayanan Kesehatan pada Usia Produktif	Jumlah Penduduk Usia Produktif yang Mendapatkan Pelayanan Kesehatan Sesuai Standar				678947 Orang	2,177,678,800	Kab. Lampung Timur, Semua Kecamatan, Semua Kelurahan	Dana Transfer Umum-Dana Alokasi Umum Dana Transfer Khusus-Dana Alokasi Khusus Non Fisik		3. Peningkatan Kualitas SDM yang sehat, cerdas dan berkarakter	Puskesmas, Rumah Sakit, Posbindu, Posyandu, kader kesehatan dan Masyarakat Kabupaten Lampung Timur	678947 Orang	2,171,678,800	Dinas Kesehatan
1.02.02.07	Pengelolaan Pelayanan Kesehatan pada Usia Lanjut	Jumlah Penduduk Usia Lanjut yang Mendapatkan Pelayanan Kesehatan Sesuai Standar				137457 Orang	43,447,000	Kab. Lampung Timur, Semua Kecamatan, Semua Kelurahan	Dana Transfer Umum-Dana Alokasi Umum Dana Transfer Khusus-Dana Alokasi Khusus Non Fisik		3. Peningkatan Kualitas SDM yang sehat, cerdas dan berkarakter	Puskesmas, Rumah Sakit, Posbindu, Posyandu, kader kesehatan dan Masyarakat Kabupaten Lampung Timur	137457 Orang	43,447,800	Dinas Kesehatan

**Penetapan Rencana Kerja Pemerintah Daerah (RKPD)
Kabupaten Lampung Timur
Tahun 2023**

Kode	Urusan/ Bidang Urusan/ Program/ Kegiatan/ Sub Kegiatan	Indikator Program/ Kegiatan/ Sub Kegiatan	Target Akhir Periode RPJMD	Realisasi Capaian RKPD Tahun 2021	Prakiraan Capaian Target RKPD Tahun 2022	Capaian Kinerja dan Kerangka Pendanaan						Kelompok Sasaran	Prakiraan Maju Rencana Tahun 2024		Perangkat Daerah Penanggung Jawab
						Target 2023	Pagu Indikatif	Lokasi	Sumber Dana	Prioritas			Target	Pagu Indikatif	
										Nasional	Daerah				
1.02.02.2.02.08	Pengelolaan Pelayanan Kesehatan Penderita Hipertensi	Jumlah Penderita Hipertensi yang Mendapatkan Pelayanan Kesehatan Sesuai Standar				270230 Orang	65,090,000	Kab. Lampung Timur, Semua Kecamatan, Semua Kelurahan	Dana Transfer Umum-Dana Alokasi Umum Dana Transfer Khusus-Dana Alokasi Khusus Non Fisik		3. Peningkatan Kualitas SDM yang sehat, cerdas dan berkarakter	Puskesmas, Rumah Sakit, Posbindu, Posyandu, kader kesehatan dan Masyarakat Kabupaten Lampung Timur	270230 Orang	265,090,000	Dinas Kesehatan
1.02.02.2.02.09	Pengelolaan Pelayanan Kesehatan Penderita Diabetes Melitus	Jumlah Penderita Hipertensi yang Mendapatkan Pelayanan Kesehatan Sesuai Standar				13062 Orang	83,150,800	Kab. Lampung Timur, Semua Kecamatan, Semua Kelurahan	Dana Transfer Umum-Dana Alokasi Umum Dana Transfer Khusus-Dana Alokasi Khusus Non Fisik		3. Peningkatan Kualitas SDM yang sehat, cerdas dan berkarakter	Puskesmas, Rumah Sakit, Posbindu, Posyandu, kader kesehatan dan Masyarakat Kabupaten Lampung Timur	13062 Orang	36,130,000	Dinas Kesehatan
1.02.02.2.02.10	Pengelolaan Pelayanan Kesehatan Orang dengan Gangguan Jiwa Berat	Jumlah Orang yang Mendapatkan Pelayanan Kesehatan Orang dengan Gangguan Jiwa Berat Sesuai Standar				1388 Orang	94,000,500	Kab. Lampung Timur, Semua Kecamatan, Semua Kelurahan	Dana Transfer Umum-Dana Alokasi Umum Dana Transfer Khusus-Dana Alokasi Khusus Non Fisik		3. Peningkatan Kualitas SDM yang sehat, cerdas dan berkarakter	Puskesmas, Rumah Sakit, Posbindu, Posyandu, kader kesehatan dan Masyarakat Kabupaten Lampung Timur	1388 Orang	94,000,500	Dinas Kesehatan
1.02.02.2.02.11	Pengelolaan Pelayanan Kesehatan Orang Terduga Tuberkulosis	Jumlah Orang Terduga Menderita Tuberkulosis yang Mendapatkan Pelayanan Sesuai Standar				12922 Orang	1,001,250,000	Kab. Lampung Timur, Semua Kecamatan, Semua Kelurahan	Dana Transfer Umum-Dana Alokasi Umum Dana Transfer Khusus-Dana Alokasi Khusus Non Fisik		3. Peningkatan Kualitas SDM yang sehat, cerdas dan berkarakter	Puskesmas, Rumah Sakit, Posbindu, Posyandu, kader kesehatan dan Masyarakat Kabupaten Lampung Timur	12922 Orang	1,001,250,000	Dinas Kesehatan
1.02.02.2.02.12	Pengelolaan Pelayanan Kesehatan Orang dengan Risiko Terinfeksi HIV	Jumlah Orang Terduga Menderita HIV yang Mendapatkan Pelayanan Sesuai Standar				22537 Orang	373,780,000	Kab. Lampung Timur, Semua Kecamatan, Semua Kelurahan	Dana Transfer Umum-Dana Alokasi Umum Dana Transfer Khusus-Dana Alokasi Khusus Non Fisik		3. Peningkatan Kualitas SDM yang sehat, cerdas dan berkarakter	Puskesmas, Rumah Sakit, Posbindu, Posyandu, kader kesehatan dan Masyarakat Kabupaten Lampung Timur	22537 Orang	367,780,000	Dinas Kesehatan

**Penetapan Rencana Kerja Pemerintah Daerah (RKPD)
Kabupaten Lampung Timur
Tahun 2023**

Kode	Urusan/ Bidang Urusan/ Program/ Kegiatan/ Sub Kegiatan	Indikator Program/ Kegiatan/ Sub Kegiatan	Target Akhir Periode RPJMD	Realisasi Capaian RKPD Tahun 2021	Prakiraan Capaian Target RKPD Tahun 2022	Capaian Kinerja dan Kerangka Pendanaan						Kelompok Sasaran	Prakiraan Maju Rencana Tahun 2024		Perangkat Daerah Penanggung Jawab
						Target 2023	Pagu Indikatif	Lokasi	Sumber Dana	Prioritas			Target	Pagu Indikatif	
										Nasional	Daerah				
1.02.02.2.02.15	Pengelolaan Pelayanan Kesehatan Gizi Masyarakat	Jumlah Dokumen Hasil Pengelolaan Pelayanan Kesehatan Gizi Masyarakat				1 Dokumen	1,115,273,000	Kab. Lampung Timur, Semua Kecamatan, Semua Kelurahan	Dana Transfer Umum-Dana Alokasi Umum Dana Transfer Khusus-Dana Alokasi Khusus Non Fisik		3. Peningkatan Kualitas SDM yang sehat, cerdas dan berkarakter	Puskesmas, Rumah Sakit, Posbindu, Posyandu, kader kesehatan dan Masyarakat Kabupaten Lampung Timur	1 Dokumen	809,273,000	Dinas Kesehatan
1.02.02.2.02.16	Pengelolaan Pelayanan Kesehatan Kerja dan Olahraga	Jumlah Dokumen Hasil Pengelolaan Pelayanan Kesehatan Kerja dan Olahraga				1 Dokumen	35,214,000	Kab. Lampung Timur, Semua Kecamatan, Semua Kelurahan	Dana Transfer Umum-Dana Alokasi Umum Dana Transfer Khusus-Dana Alokasi Khusus Non Fisik		3. Peningkatan Kualitas SDM yang sehat, cerdas dan berkarakter	Puskesmas, Rumah Sakit, Posbindu, Posyandu, kader kesehatan dan Masyarakat Kabupaten Lampung Timur	1 Dokumen	35,214,000	Dinas Kesehatan
1.02.02.2.02.17	Pengelolaan Pelayanan Kesehatan Lingkungan	Jumlah Dokumen Hasil Pengelolaan Pelayanan Kesehatan Lingkungan				1 Dokumen	136,040,000	Kab. Lampung Timur, Semua Kecamatan, Semua Kelurahan	Dana Transfer Umum-Dana Alokasi Umum Dana Transfer Khusus-Dana Alokasi Khusus Non Fisik		3. Peningkatan Kualitas SDM yang sehat, cerdas dan berkarakter	Puskesmas, Rumah Sakit, Posbindu, Posyandu, kader kesehatan dan Masyarakat Kabupaten Lampung Timur	1 Dokumen	130,040,000	Dinas Kesehatan
1.02.02.2.02.19	Pengelolaan Pelayanan Kesehatan Tradisional, Akupuntur, Asuhan Mandiri, dan Tradisional Lainnya	Jumlah Dokumen Hasil Pengelolaan Pelayanan Kesehatan Tradisional, Akupuntur, Asuhan Mandiri dan Tradisional Lainnya				1 Dokumen	67,520,000	Kab. Lampung Timur, Semua Kecamatan, Semua Kelurahan	Dana Transfer Umum-Dana Alokasi Umum		3. Peningkatan Kualitas SDM yang sehat, cerdas dan berkarakter	Puskesmas, Rumah Sakit, Posbindu, Posyandu, kader kesehatan dan Masyarakat Kabupaten Lampung Timur	1 Dokumen	67,520,000	Dinas Kesehatan
1.02.02.2.02.20	Pengelolaan Surveilans Kesehatan	Jumlah Dokumen Hasil Pengelolaan Surveilans Kesehatan				1 Dokumen	465,078,600	Kab. Lampung Timur, Semua Kecamatan, Semua Kelurahan	Dana Transfer Umum-Dana Alokasi Umum Dana Transfer Khusus-Dana Alokasi Khusus Non Fisik		3. Peningkatan Kualitas SDM yang sehat, cerdas dan berkarakter	Puskesmas, Rumah Sakit, Posbindu, Posyandu, kader kesehatan dan Masyarakat Kabupaten Lampung Timur	1 Dokumen	465,078,600	Dinas Kesehatan

**Penetapan Rencana Kerja Pemerintah Daerah (RKPD)
Kabupaten Lampung Timur
Tahun 2023**

Kode	Urusan/ Bidang Urusan/ Program/ Kegiatan/ Sub Kegiatan	Indikator Program/ Kegiatan/ Sub Kegiatan	Target Akhir Periode RPJMD	Realisasi Capaian RKPD Tahun 2021	Prakiraan Capaian Target RKPD Tahun 2022	Capaian Kinerja dan Kerangka Pendanaan						Kelompok Sasaran	Prakiraan Maju Rencana Tahun 2024		Perangkat Daerah Penanggung Jawab
						Target 2023	Pagu Indikatif	Lokasi	Sumber Dana	Prioritas			Target	Pagu Indikatif	
										Nasional	Daerah				
1.02.02.2.02.22	Pengelolaan Pelayanan Kesehatan Jiwa dan NAPZA	Jumlah Penyalahguna NAPZA yang Mendapatkan Pelayanan Kesehatan				22 Orang	151,561,900	Kab. Lampung Timur, Semua Kecamatan, Semua Kelurahan	Dana Transfer Umum-Dana Alokasi Umum Dana Transfer Khusus-Dana Alokasi Khusus Non Fisik		3. Peningkatan Kualitas SDM yang sehat, cerdas dan berkarakter	Puskesmas, Rumah Sakit, Posbindu, Posyandu, kader kesehatan dan Masyarakat Kabupaten Lampung Timur	22 Orang	151,561,500	Dinas Kesehatan
1.02.02.2.02.23	Pengelolaan Upaya Kesehatan Khusus	Jumlah Dokumen Hasil Pengelolaan Pelayanan Kesehatan Khusus				1 Dokumen	1,153,000,000	Kab. Lampung Timur, Semua Kecamatan, Semua Kelurahan	Dana Transfer Umum-Dana Alokasi Umum		3. Peningkatan Kualitas SDM yang sehat, cerdas dan berkarakter	Puskesmas, Rumah Sakit, Posbindu, Posyandu, kader kesehatan dan Masyarakat Kabupaten Lampung Timur	1 Dokumen	1,153,000,000	Dinas Kesehatan
1.02.02.2.02.25	Pelayanan Kesehatan Penyakit Menular dan Tidak Menular	Jumlah Dokumen Hasil Pelayanan Kesehatan Penyakit Menular dan Tidak Menular				1 Dokumen	230,120,000	Kab. Lampung Timur, Semua Kecamatan, Semua Kelurahan	Dana Transfer Umum-Dana Alokasi Umum Dana Transfer Khusus-Dana Alokasi Khusus Non Fisik		3. Peningkatan Kualitas SDM yang sehat, cerdas dan berkarakter	Puskesmas, Rumah Sakit, Posbindu, Posyandu, kader kesehatan dan Masyarakat Kabupaten Lampung Timur	1 Dokumen	218,120,000	Dinas Kesehatan
1.02.02.2.02.26	Pengelolaan Jaminan Kesehatan Masyarakat	Jumlah Dokumen Hasil Pengelolaan Jaminan Kesehatan Masyarakat				1 Dokumen	13,720,295,264	Kab. Lampung Timur, Semua Kecamatan, Semua Kelurahan	Dana Transfer Umum-Dana Alokasi Umum Pajak Rokok-Pembayaran Iuran JKN		3. Peningkatan Kualitas SDM yang sehat, cerdas dan berkarakter	Puskesmas, Rumah Sakit, Posbindu, Posyandu, kader kesehatan dan Masyarakat Kabupaten Lampung Timur	1 Dokumen	17,756,573,160	Dinas Kesehatan
1.02.02.2.02.30	Penyediaan Telemedicine di Fasilitas Pelayanan Kesehatan	Jumlah Fasilitas Pelayanan Kesehatan (Fasyankes) yang Melayani Konsultasi Jarak Jauh antar Fasyankes Melalui Pelayanan Telemedicine untuk Mendapatkan Akses Pelayanan Kesehatan yang Berkualitas				16 Unit	109,018,700	Kab. Lampung Timur, Semua Kecamatan, Semua Kelurahan	Dana Transfer Umum-Dana Alokasi Umum Dana Transfer Khusus-Dana Alokasi Khusus Non Fisik		3. Peningkatan Kualitas SDM yang sehat, cerdas dan berkarakter	Puskesmas, Rumah Sakit, Posbindu, Posyandu, kader kesehatan dan Masyarakat Kabupaten Lampung Timur	16 Unit	109,018,700	Dinas Kesehatan

**Penetapan Rencana Kerja Pemerintah Daerah (RKPD)
Kabupaten Lampung Timur
Tahun 2023**

Kode	Urusan/ Bidang Urusan/ Program/ Kegiatan/ Sub Kegiatan	Indikator Program/ Kegiatan/ Sub Kegiatan	Target Akhir Periode RPJMD	Realisasi Capaian RKPD Tahun 2021	Prakiraan Capaian Target RKPD Tahun 2022	Capaian Kinerja dan Kerangka Pendanaan						Kelompok Sasaran	Prakiraan Maju Rencana Tahun 2024		Perangkat Daerah Penanggung Jawab
						Target 2023	Pagu Indikatif	Lokasi	Sumber Dana	Prioritas			Target	Pagu Indikatif	
										Nasional	Daerah				
1.02.02.2.02.33	Operasional Pelayanan Puskesmas	Jumlah Dokumen Operasional Pelayanan Puskesmas				1 Dokumen	209,000,000	Kab. Lampung Timur, Semua Kecamatan, Semua Kelurahan		3. Peningkatan Kualitas SDM yang sehat, cerdas dan berkarakter	Puskesmas, Rumah Sakit, Posbindu, Posyandu, kader kesehatan dan Masyarakat Kabupaten Lampung Timur	1 Dokumen	287,568,350	Dinas Kesehatan	
1.02.02.2.02.34	Operasional Pelayanan Fasilitas Kesehatan Lainnya	Jumlah Dokumen Operasional Pelayanan Fasilitas Kesehatan Lainnya				1 Dokumen	1,229,832,000	Kab. Lampung Timur, Semua Kecamatan, Semua Kelurahan	Dana Transfer Umum-Dana Alokasi Umum Dana Transfer Khusus-Dana Alokasi Khusus Non Fisik	3. Peningkatan Kualitas SDM yang sehat, cerdas dan berkarakter	Puskesmas, Rumah Sakit, Posbindu, Posyandu, kader kesehatan dan Masyarakat Kabupaten Lampung Timur	1 Dokumen	1,181,832,000	Dinas Kesehatan	
1.02.02.2.02.35	Pelaksanaan Akreditasi Fasilitas Kesehatan di Kabupaten/Kota	Jumlah Fasilitas Kesehatan yang Terakreditasi di Kabupaten/Kota				10 Unit	350,000,000	Kab. Lampung Timur, Semua Kecamatan, Semua Kelurahan	Dana Transfer Umum-Dana Alokasi Umum	3. Peningkatan Kualitas SDM yang sehat, cerdas dan berkarakter	Puskesmas, Rumah Sakit, Posbindu, Posyandu, kader kesehatan dan Masyarakat Kabupaten Lampung Timur	10 Unit	350,000,000	Dinas Kesehatan	
1.02.02.2.02.36	Investigasi Awal Kejadian Tidak Diharapkan (Kejadian Ikutan Pasca Imunisasi dan Pemberian Obat Massal)	Jumlah Laporan Hasil Investigasi Awal Kejadian Tidak Diharapkan (Kejadian Ikutan Pasca Imunisasi dan Pemberian Obat Massal)				1 Laporan	28,350,000	Kab. Lampung Timur, Semua Kecamatan, Semua Kelurahan	Dana Transfer Umum-Dana Alokasi Umum Dana Transfer Khusus-Dana Alokasi Khusus Non Fisik	3. Peningkatan Kualitas SDM yang sehat, cerdas dan berkarakter	Puskesmas, Rumah Sakit, Posbindu, Posyandu, kader kesehatan dan Masyarakat Kabupaten Lampung Timur	1 Laporan	28,350,000	Dinas Kesehatan	
1.02.02.2.02.37	Pelaksanaan Kewaspadaan Dini dan Respon Wabah	Jumlah Dokumen Hasil Pelaksanaan Kewaspadaan Dini dan Respon Wabah				1 Dokumen	50,000,000	Kab. Lampung Timur, Semua Kecamatan, Semua Kelurahan	Dana Transfer Umum-Dana Alokasi Umum Dana Transfer Khusus-Dana Alokasi Khusus Non Fisik	3. Peningkatan Kualitas SDM yang sehat, cerdas dan berkarakter	Puskesmas, Rumah Sakit, Posbindu, Posyandu, kader kesehatan dan Masyarakat Kabupaten Lampung Timur	1 Dokumen	50,000,000	Dinas Kesehatan	

**Penetapan Rencana Kerja Pemerintah Daerah (RKPD)
Kabupaten Lampung Timur
Tahun 2023**

Kode	Urusan/ Bidang Urusan/ Program/ Kegiatan/ Sub Kegiatan	Indikator Program/ Kegiatan/ Sub Kegiatan	Target Akhir Periode RPJMD	Realisasi Capaian RKPD Tahun 2021	Prakiraan Capaian Target RKPD Tahun 2022	Capaian Kinerja dan Kerangka Pendanaan						Kelompok Sasaran	Prakiraan Maju Rencana Tahun 2024		Perangkat Daerah Penanggung Jawab
						Target 2023	Pagu Indikatif	Lokasi	Sumber Dana	Prioritas			Target	Pagu Indikatif	
										Nasional	Daerah				
1.02.02.2.02.39	Pengelolaan Pelayanan Kesehatan Dasar Melalui Pendekatan Keluarga	Jumlah Keluarga Yang Sudah Dikunjungi dan Diintervensi Masalah kesehatannya Oleh Tenaga Kesehatan Puskesmas				289547 Keluarga	131,568,350	Kab. Lampung Timur, Semua Kecamatan, Semua Kelurahan	Dana Transfer Khusus-Dana Alokasi Khusus Non Fisik		3. Peningkatan Kualitas SDM yang sehat, cerdas dan berkarakter	Puskesmas, Rumah Sakit, Posbindu, Posyandu, kader kesehatan dan Masyarakat Kabupaten Lampung Timur	289547 Keluarga	900,000,000	Dinas Kesehatan
1.02.02.2.03	Penyelenggaraan Sistem Informasi Kesehatan Secara Terintegrasi	Persentase pemenuhan layanan sistem informasi kesehatan terintegrasi di tingkat Dinas Kesehatan dan Puskesmas	%		%	100 %	238,978,285						100 %	238,978,285	
1.02.02.2.03.01	Pengelolaan Data dan Informasi Kesehatan	Jumlah Dokumen Hasil Pengelolaan Data dan Informasi Kesehatan				1 Dokumen	30,000,000	Kab. Lampung Timur, Semua Kecamatan, Semua Kelurahan	Dana Transfer Umum-Dana Alokasi Umum		3. Peningkatan Kualitas SDM yang sehat, cerdas dan berkarakter	Dinas Kesehatan, Rumah Sakit dan Puskesmas	1 Dokumen	30,000,000	Dinas Kesehatan
1.02.02.2.03.02	Pengelolaan Sistem Informasi Kesehatan	Jumlah Dokumen Hasil Pengelolaan Sistem Informasi Kesehatan				1 Dokumen	208,978,285	Kab. Lampung Timur, Semua Kecamatan, Semua Kelurahan	Dana Transfer Umum-Dana Alokasi Umum		3. Peningkatan Kualitas SDM yang sehat, cerdas dan berkarakter	Dinas Kesehatan, Rumah Sakit dan Puskesmas	1 Dokumen	208,978,285	Dinas Kesehatan
1.02.02.2.04	Penerbitan Izin Rumah Sakit Kelas C, D dan Fasilitas Pelayanan Kesehatan Tingkat Daerah Kabupaten/Kota	Persentase Rumah Sakit dan Fasilitas Pelayanan Kesehatan Tingkat Kabupaten yang berizin	%		%	100 %	125,000,000						100 %	75,000,000	
1.02.02.2.04.03	Peningkatan Mutu Pelayanan Fasilitas Kesehatan	Jumlah Fasilitas Kesehatan yang Dilakukan Pengukuran Indikator Nasional Mutu (INM) Pelayanan kesehatan				39 Unit	125,000,000	Kab. Lampung Timur, Semua Kecamatan, Semua Kelurahan	Dana Transfer Umum-Dana Alokasi Umum		3. Peningkatan Kualitas SDM yang sehat, cerdas dan berkarakter	Rumah Sakit dan Puskesmas	39 Unit	75,000,000	Dinas Kesehatan
1.02.03	PROGRAM PENINGKATAN KAPASITAS SUMBER DAYA MANUSIA KESEHATAN	Persentase cakupan tenaga kesehatan terfasilitasi Persentase Puskesmas dengan 9 jenis tenaga kesehatan sesuai standar	% %		% %	100 % 46 %	699,497,100						100 % 46 %	2,135,497,100	
1.02.03.2.01	Pemberian Izin Praktik Tenaga Kesehatan di Wilayah Kabupaten/Kota	Persentase tenaga kesehatan yang memiliki izin praktek	%		%	100 %	32,000,000						100 %	32,000,000	

**Penetapan Rencana Kerja Pemerintah Daerah (RKPD)
Kabupaten Lampung Timur
Tahun 2023**

Kode	Urusan/ Bidang Urusan/ Program/ Kegiatan/ Sub Kegiatan	Indikator Program/ Kegiatan/ Sub Kegiatan	Target Akhir Periode RPJMD	Realisasi Capaian RKPD Tahun 2021	Prakiraan Capaian Target RKPD Tahun 2022	Capaian Kinerja dan Kerangka Pendanaan						Kelompok Sasaran	Prakiraan Maju Rencana Tahun 2024		Perangkat Daerah Penanggung Jawab
						Target 2023	Pagu Indikatif	Lokasi	Sumber Dana	Prioritas			Target	Pagu Indikatif	
										Nasional	Daerah				
1.02.03.2.01.02	Pembinaan dan Pengawasan Tenaga Kesehatan serta Tindak Lanjut Perizinan Praktik Tenaga Kesehatan	Jumlah Dokumen Hasil Pembinaan dan Pengawasan Tenaga Kesehatan serta Tindak Lanjut Perizinan Praktik Tenaga Kesehatan				1 Dokumen	32,000,000	Kab. Lampung Timur, Semua Kecamatan, Semua Kelurahan	Dana Transfer Umum-Dana Alokasi Umum		3. Peningkatan Kualitas SDM yang sehat, cerdas dan berkarakter	Sarana Pelayanan Kesehatan Swasta di wilayah Kabupaten Lampung Timur	1 Dokumen	32,000,000	Dinas Kesehatan
1.02.03.2.02	Perencanaan Kebutuhan dan Pendayagunaan Sumber Daya Manusia Kesehatan untuk UKP dan UKM di Wilayah Kabupaten/Kota	Persentase pemenuhan sumber daya manusia kesehatan untuk UKP dan UKM di wilayah kabupaten	%		%	100 %	454,000,000						100 %	1,890,000,000	
1.02.03.2.02.02	Pemenuhan Kebutuhan Sumber Daya Manusia Kesehatan Sesuai Standar	Jumlah Sumber Daya Manusia Kesehatan yang Memenuhi Standar di Fasilitas Pelayanan Kesehatan (Fasyankes)				35 Orang	454,000,000	Kab. Lampung Timur, Semua Kecamatan, Semua Kelurahan	Dana Transfer Umum-Dana Alokasi Umum	Meningkatkan Sumber Daya Manusia Yang Berkualitas Dan Berdaya Saing	3. Peningkatan Kualitas SDM yang sehat, cerdas dan berkarakter	Puskesmas	35 Orang	1,890,000,000	Dinas Kesehatan
1.02.03.2.03	Pengembangan Mutu dan Peningkatan Kompetensi Teknis Sumber Daya Manusia Kesehatan Tingkat Daerah Kabupaten/Kota	Persentase petugas kesehatan yang terlatih dan kompeten dalam pelaksanaan program kesehatan	%		%	75 %	213,497,100						75 %	213,497,100	
1.02.03.2.03.01	Pengembangan Mutu dan Peningkatan Kompetensi Teknis Sumber Daya Manusia Kesehatan Tingkat Daerah Kabupaten/Kota	Jumlah Sumber Daya Manusia Kesehatan Tingkat Daerah Kabupaten/Kota yang Ditingkatkan Mutu dan Kompetensinya				75 Orang	213,497,100	Kab. Lampung Timur, Semua Kecamatan, Semua Kelurahan	Dana Transfer Umum-Dana Alokasi Umum Dana Transfer Khusus-Dana Alokasi Khusus Non Fisik		3. Peningkatan Kualitas SDM yang sehat, cerdas dan berkarakter	Tenaga Kesehatan di 34 Puskesmas	75 Orang	213,497,100	Dinas Kesehatan
1.02.04	PROGRAM SEDIAAN FARMASI, ALAT KESEHATAN DAN MAKANAN MINUMAN	Persentase Fasilitas Pelayanan Kefarmasian (Apotek dan Toko Obat) yang Memenuhi Standardan Persyaratan Perizinan Persentase Sarana Produksi Usaha Mikro Obat Tradisional (UMOT) Persentase Tempat Pengelolaan Makanan yang memenuhi syarat	%		%	60 40 90 %	238,542,000						60 40 90 %	238,542,000	
1.02.04.2.03	Penerbitan Sertifikat Produksi Pangan Industri Rumah Tangga dan Nomor P-IRT sebagai Izin Produksi, untuk Produk Makanan Minuman Tertentu yang Dapat Diproduksi oleh Industri Rumah Tangga	Persentase Industri Rumah Tangga Pangan yang memiliki sertifikat dan Nomor_PIRT	%		%	55 %	131,390,000						55 %	131,390,000	

**Penetapan Rencana Kerja Pemerintah Daerah (RKPD)
Kabupaten Lampung Timur
Tahun 2023**

Kode	Urusan/ Bidang Urusan/ Program/ Kegiatan/ Sub Kegiatan	Indikator Program/ Kegiatan/ Sub Kegiatan	Target Akhir Periode RPJMD	Realisasi Capaian RKPD Tahun 2021	Prakiraan Capaian Target RKPD Tahun 2022	Capaian Kinerja dan Kerangka Pendanaan						Kelompok Sasaran	Prakiraan Maju Rencana Tahun 2024		Perangkat Daerah Penanggung Jawab
						Target 2023	Pagu Indikatif	Lokasi	Sumber Dana	Prioritas			Target	Pagu Indikatif	
										Nasional	Daerah				
1.02.04.2.03.01	Pengendalian dan Pengawasan serta Tindak Lanjut Pengawasan Sertifikat Produksi Pangan Industri Rumah Tangga dan Nomor P-IRT sebagai Izin Produksi, untuk Produk Makanan Minuman Tertentu yang Dapat Diproduksi oleh Industri Rumah Tangga	Jumlah Dokumen Hasil Pengendalian dan Pengawasan serta Tindak Lanjut Pengawasan Sertifikat Produksi Pangan Industri Rumah Tangga dan Nomor P-IRT sebagai Izin Produksi, untuk Produk Makanan Minuman Tertentu yang Dapat Diproduksi oleh Industri Rumah Tangga				1 Dokumen	131,390,000	Kab. Lampung Timur, Semua Kecamatan, Semua Kelurahan	Dana Transfer Umum-Dana Alokasi Umum Dana Transfer Khusus-Dana Alokasi Khusus Non Fisik		3. Peningkatan Kualitas SDM yang sehat, cerdas dan berkarakter	Industri Rumah Tangga Pangan	1 Dokumen	131,390,000	Dinas Kesehatan
1.02.04.2.06	Pemeriksaan dan Tindak Lanjut Hasil Pemeriksaan Post Market pada Produksi dan Produk Makanan Minuman Industri Rumah Tangga	Jumlah IRTP berizin yang pengelolaannya sesuai standar	%		%	100 %	107,152,000						100 %	107,152,000	
1.02.04.2.06.01	Pemeriksaan Post Market pada Produk Makanan-Minuman Industri Rumah Tangga yang Beredar dan Pengawasan serta Tindak Lanjut Pengawasan	Jumlah Produk dan Sarana Produksi Makanan-Minuman Industri Rumah Tangga Beredar yang Dilakukan Pemeriksaan Post Market dalam rangka Tindak Lanjut Pengawasan				50 Unit	107,152,000	Kab. Lampung Timur, Semua Kecamatan, Semua Kelurahan	Dana Transfer Umum-Dana Alokasi Umum Dana Transfer Khusus-Dana Alokasi Khusus Non Fisik		3. Peningkatan Kualitas SDM yang sehat, cerdas dan berkarakter	Industri Rumah Tangga Pangan (IRTP)	50 Unit	107,152,000	Dinas Kesehatan
1.02.05	PROGRAM PEMBERDAYAAN MASYARAKAT BIDANG KESEHATAN	Persentase Fasilitas Pelayanan Kefarmasian (Apotek dan Toko Obat) yang Memenuhi Standar dan Persyaratan Perizinan Persentase Sarana Produksi Usaha Mikro Obat Tradisional (UMOT)				60 40	632,580,000						60 40	1,094,580,000	
1.02.05.2.01	Advokasi, Pemberdayaan, Kemitraan, Peningkatan Peran serta Masyarakat dan Lintas Sektor Tingkat Daerah Kabupaten/Kota	Persentase Kecamatan yang menerapkan kebijakan germas	%		%	40 %	547,580,000						40 %	1,009,580,000	
1.02.05.2.01.01	Peningkatan Upaya Promosi Kesehatan, Advokasi, Kemitraan dan Pemberdayaan Masyarakat	Jumlah Dokumen Promosi Kesehatan, Advokasi, Kemitraan dan Pemberdayaan Masyarakat				1 Dokumen	547,580,000	Kab. Lampung Timur, Semua Kecamatan, Semua Kelurahan	Dana Transfer Umum-Dana Alokasi Umum Dana Transfer Khusus-Dana Alokasi Khusus Non Fisik		3. Peningkatan Kualitas SDM yang sehat, cerdas dan berkarakter	Puskesmas, Desa, Anak Sekolah, Balita, kader dan masyarakat	1 Dokumen	1,009,580,000	Dinas Kesehatan
1.02.05.2.02	Pelaksanaan Sehat dalam rangka Promotif Preventif Tingkat Daerah Kabupaten/Kota	Persentase paket pengadaan media promosi kesehatan dan gerakan hidup bersih dan sehat	%		%	100 %	35,000,000						100 %	35,000,000	

**Penetapan Rencana Kerja Pemerintah Daerah (RKPD)
Kabupaten Lampung Timur
Tahun 2023**

Kode	Urusan/ Bidang Urusan/ Program/ Kegiatan/ Sub Kegiatan	Indikator Program/ Kegiatan/ Sub Kegiatan	Target Akhir Periode RPJMD	Realisasi Capaian RKPD Tahun 2021	Prakiraan Capaian Target RKPD Tahun 2022	Capaian Kinerja dan Kerangka Pendanaan						Kelompok Sasaran	Prakiraan Maju Rencana Tahun 2024		Perangkat Daerah Penanggung Jawab
						Target 2023	Pagu Indikatif	Lokasi	Sumber Dana	Prioritas			Target	Pagu Indikatif	
										Nasional	Daerah				
1 02 05 2.02 01	Penyelenggaraan Promosi Kesehatan dan Gerakan Hidup Bersih dan Sehat	Jumlah Dokumen Hasil Penyelenggaraan Promosi Kesehatan dan Gerakan Hidup Bersih dan Sehat				1 Dokumen	35,000,000	Kab. Lampung Timur, Semua Kecamatan, Semua Kelurahan	Dana Transfer Umum-Dana Alokasi Umum		3. Peningkatan Kualitas SDM yang sehat, cerdas dan berkarakter	Masyarakat	1 Dokumen	35,000,000	Dinas Kesehatan
1 02 05 2.03	Pengembangan dan Pelaksanaan Upaya Kesehatan Bersumber Daya Masyarakat (UKBM) Tingkat Daerah Kabupaten/Kota	Persentase Kecamatan yang melaksanakan pembinaan Posyandu aktif	%		%	70 %	50,000,000						70 %	50,000,000	
1 02 05 2.03 01	Bimbingan Teknis dan Supervisi Pengembangan dan Pelaksanaan Upaya Kesehatan Bersumber Daya Masyarakat (UKBM)	Jumlah Dokumen Hasil Bimbingan Teknis dan Supervisi Upaya Kesehatan Bersumber Daya Masyarakat (UKBM)				1 Dokumen	50,000,000	Kab. Lampung Timur, Semua Kecamatan, Semua Kelurahan	Dana Transfer Umum-Dana Alokasi Umum		3. Peningkatan Kualitas SDM yang sehat, cerdas dan berkarakter	UKBM di wilayah Kabupaten Lampung Timur	1 Dokumen	50,000,000	Dinas Kesehatan
1	URUSAN PEMERINTAHAN WAJIB YANG BERKAITAN DENGAN PELAYANAN DASAR														
1 02	URUSAN PEMERINTAHAN BIDANG KESEHATAN						55,781,100,433						68,023,046,724		
1 02 01	PROGRAM PENUNJANG URUSAN PEMERINTAHAN DAERAH KABUPATEN/KOTA	Nilai Indeks Kepuasan Masyarakat terhadap layanan perangkat daerah Persentase pemenuhan kebutuhan administrasi perkantoran Persentase pemenuhan layanan sarana dan prasarana kerja	% % %		% % %	76 100 % 100 %	47,486,734,469						76 100 % 100 %	52,152,594,760	
1 02 01 2.02	Administrasi Keuangan Perangkat Daerah	Persentase pemenuhan layanan administrasi keuangan	%		%	100 %	20,000,000,000						100 %	20,000,000,000	
1 02 01 2.02 01	Penyediaan Gaji dan Tunjangan ASN	Jumlah Orang yang Menerima Gaji dan Tunjangan ASN				170 Orang/bulan	20,000,000,000		Dana Transfer Umum-Dana Alokasi Umum		3. Peningkatan Kualitas SDM yang sehat, cerdas dan berkarakter 3. Peningkatan Kualitas SDM yang sehat, cerdas dan berkarakter	RSUD Sukadana	170 Orang/bulan	20,000,000,000	Dinas Kesehatan
1 02 01 2.10	Peningkatan Pelayanan BLUD	Pengelolaan Badan Layanan Umum Daerah (BLUD) pada Puskesmas dan Rumah Sakit Umum Sukadana	Puskesmas dan RS		Puskesmas dan RS	35 Puskesmas dan RS	27,486,734,469						35 Puskesmas dan RS	32,152,594,760	
1 02 01 2.10 01	Pelayanan dan Penunjang Pelayanan BLUD	Jumlah BLUD yang Menyediakan Pelayanan dan Penunjang Pelayanan				1 Unit Kerja	27,486,734,469	Kab. Lampung Timur, Semua Kecamatan, Semua Kelurahan	Pendapatan dari BLUD		3. Peningkatan Kualitas SDM yang sehat, cerdas dan berkarakter	RSUD Sukadana	1 Unit Kerja	32,152,594,760	Dinas Kesehatan
1 02 02	PROGRAM PEMENUHAN UPAYA KESEHATAN	Angka Kematian Bayi per 1000 kelahiran				5,4	8,294,365,964						5,4	9,946,991,964	

PERORANGAN DAN UPAYA KESEHATAN MASYARAKAT				Penetapan Rencana Kerja Pemerintah Daerah (RKPD) Kabupaten Lampung Timur Tahun 2023										16 0,19 231	
Kode	Urusan/ Bidang Urusan/ Program/ Kegiatan/ Sub Kegiatan	Indikator Program/ Kegiatan/ Sub Kegiatan	Target Akhir Periode RPJMD	Realisasi Capaian RKPD Tahun 2021	% Prakiraan Capaian Target RKPD Tahun 2022	75 %	Capaian Kinerja dan Kerangka Pendanaan				Kelompok Sasaran	75 %	Prakiraan Maju Rencana Tahun 2024	Perangkat Daerah Penanggung Jawab	
						79 %	Pagu Indikatif					79 %			
						98 % 96 %	Pagu Indikatif	Lokasi	Sumber Dana	Prioritas		98 % 96 %			Pagu Indikatif
						Nasional		Daerah							
		hidup	%		%	95 %						95 %			
		Angka Kematian Ibu per 100.000 kelahiran hidup	%		%	84 %						84 %			
		Insidensi HIV per 1.000 penduduk yang tidak terinfeksi HIV	%		%	63 %						63 %			
		Insidensi TB per 100.000 penduduk	%		%	98 %						98 %			
		Peayanan Kesehatan pada Usia Lansia	%		%	66 %						66 %			
		Pelayanan Kesehatan Balita	%		%	30 %						30 %			
		Pelayanan Kesehatan Bayi Baru Lahir	%		%	60 %						60 %			
		Pelayanan Kesehatan Ibu Hamil	%		%	17 %						17 %			
		Pelayanan Kesehatan IbuMelahirkan	%		%	15 %						15 %			
		Pelayanan Kesehatan Orang dengan Gangguan Jiwa Berat	%		%	86 %						86 %			
		Pelayanan Kesehatan Orang dengan Resiko Terinfeksi virus yang melemahkan daya tahan tubuh manusia (HIV)	%		%	100 %						100 %			
		Pelayanan Kesehatan Orang Terduga Tuberkolosis	%		%	100 %						100 %			
		Pelayanan Kesehatan pada Usia Pendidikan Dasar	%		%	93 %						93 %			
		Pelayanan Kesehatan pada Usia Produktif	%		%	91						91			
		Pelayanan Kesehatan Penderita Diabetes Melitus	%		%	92						92			
		Pelayanan Kesehatan Penderita Hipertensi	%		%										
		Penurunan jumlah kematian Ibu (AKI) per tahun	%		%										
		Persentase imunisasi dasar lengkap pada usia 12-23 bulan	%		%										
		Persentase Ketersediaan obat dan Vaksin	%		%										
		Persentase pelayanan kesehatan NAPZA yang ditangani	%		%										
		Persentase persalinan di fasilitas pelayanan kesehatan	%		%										
		Persentase temuan	%		%										

Penetapan Rencana Kerja Pemerintah Daerah (RKPD) Kabupaten Lampung Timur Tahun 2023																	
Kode	Urusan/ Bidang Urusan/ Program/ Kegiatan/ Sub Kegiatan	Indikator Program/ Kegiatan/ Sub Kegiatan	Target Akhir Periode RPJMD	Realisasi Capaian RKPD Tahun 2021	Prakiraan Capaian Target RKP Tahun 2022	Target 2023	Pagu Indikatif	Capaian Kinerja dan Kerangka Pendanaan				Kelompok Sasaran	Prakiraan Maju Rencana Tahun 2024		Perangkat Daerah Penanggung Jawab		
								Lokasi	Sumber Dana	Prioritas			Target	Pagu Indikatif			
										Nasional	Daerah						
1	02	02	2.01														
		Penyediaan Fasilitas Pelayanan Kesehatan untuk UKM dan UKP Kewenangan Daerah Kabupaten/Kota	kasus TB baru menggunakan indikator SPM (terduga TB) (SPM) (TPB) Treatment coverage pada pasien TB Persentase fasilitas kesehatan yang memiliki sarana prasarana dan alat kesehatan untuk UKM dan UKP di tingkat kabupaten	%	%	100 %	7,260,545,663							100 %	8,127,777,964		
1	02	02	2.01	05	Pengembangan Rumah Sakit	Jumlah Rumah Sakit yang Ditingkatkan Sarana, Prasarana, Alat Kesehatan dan SDM agar Setiap Standar Jenis Pelayanan Rumah Sakit berdasarkan Kelas Rumah Sakit yang Memenuhi Rasio Tempat Tidur Terhadap Jumlah Penduduk Minimal 1:1000	1 Unit	3,678,288,000	Kab. Lampung Timur, Semua Kecamatan, Semua Kelurahan	DAK Fisik-Bidang Kesehatan dan KB-Reguler-Pelayanan Kefarmasian	3. Peningkatan Kualitas SDM yang sehat, cerdas dan berkarakter	RSUD Sukadana	1 Unit	3,511,700,000	Dinas Kesehatan		
1	02	02	2.01	14	Pengadaan Alat Kesehatan/Alat Penunjang Medik Fasilitas Pelayanan Kesehatan	Jumlah Alat Kesehatan/Alat Penunjang Medik Fasilitas Pelayanan Kesehatan yang Disediakan	10 Unit	3,582,257,663	Kab. Lampung Timur, Semua Kecamatan, Semua Kelurahan	DAK Fisik-Bidang Kesehatan dan KB-Reguler-Pelayanan Kesehatan Rujukan	3. Peningkatan Kualitas SDM yang sehat, cerdas dan berkarakter	RSUD Sukadana	10 Unit	4,616,077,964	Dinas Kesehatan		
1	02	02	2.02		Penyediaan Layanan Kesehatan untuk UKM dan UKP Rujukan Tingkat Daerah Kabupaten/Kota										1,819,214,000		
1	02	02	2.02	32	Operasional Pelayanan Rumah Sakit	Jumlah Dokumen Operasional Pelayanan Rumah Sakit	1 Dokumen	1,033,820,301	Kab. Lampung Timur, Semua Kecamatan, Semua Kelurahan	Dana Transfer Umum-Dana Alokasi Umum	3. Peningkatan Kualitas SDM yang sehat, cerdas dan berkarakter		1 Dokumen	1,819,214,000	Dinas Kesehatan		
1	URUSAN PEMERINTAHAN WAJIB YANG BERKAITAN DENGAN PELAYANAN DASAR																
1	02	URUSAN PEMERINTAHAN BIDANG KESEHATAN						2,290,426,090							2,290,426,090		
1	02	01			PROGRAM PENUNJANG URUSAN PEMERINTAHAN DAERAH KABUPATEN/KOTA	Nilai Indeks Kepuasan Masyarakat terhadap layanan perangkat daerah Persentase pemenuhan kebutuhan administrasi perkantoran Persentase pemenuhan layanan sarana dan prasarana kerja	% % %	% % %	76 100 % 100 %						76 100 % 100 %	1,502,565,740	

**Penetapan Rencana Kerja Pemerintah Daerah (RKPD)
Kabupaten Lampung Timur
Tahun 2023**

Kode	Urusan/ Bidang Urusan/ Program/ Kegiatan/ Sub Kegiatan	Indikator Program/ Kegiatan/ Sub Kegiatan	Target Akhir Periode RPJMD	Realisasi Capaian RKPD Tahun 2021	Prakiraan Capaian Target RKPD Tahun 2022	Capaian Kinerja dan Kerangka Pendanaan						Kelompok Sasaran	Prakiraan Maju Rencana Tahun 2024		Perangkat Daerah Penanggung Jawab
						Target 2023	Pagu Indikatif	Lokasi	Sumber Dana	Prioritas			Target	Pagu Indikatif	
										Nasional	Daerah				
1 02 01 2.10	Peningkatan Pelayanan BLUD	Pengelolaan Badan Layanan Umum Daerah (BLUD) pada Puskesmas dan Rumah Sakit Umum Sukadana	Puskesmas dan RS		Puskesmas dan RS	35 Puskesmas dan RS	1,502,565,740						35 Puskesmas dan RS	1,502,565,740	
1 02 01 2.10 01	Pelayanan dan Penunjang Pelayanan BLUD	Jumlah BLUD yang Menyediakan Pelayanan dan Penunjang Pelayanan				1 Unit Kerja	1,502,565,740	Kab. Lampung Timur, Sekampung, Semua Kelurahan	Pendapatan dari BLUD		3. Peningkatan Kualitas SDM yang sehat, cerdas dan berkarakter	Puskesmas Sekampung	1 Unit Kerja	1,502,565,740	Dinas Kesehatan
1 02 02	PROGRAM PEMENUHAN UPAYA KESEHATAN PERORANGAN DAN UPAYA KESEHATAN MASYARAKAT	Angka Kematian Bayi per 1000 kelahiran hidup Angka Kematian Ibu per 100.000 kelahiran hidup Insidensi HIV per 1.000 penduduk yang tidak terinfeksi HIV Insidensi TB per 100.000 penduduk Peayanan Kesehatan pada Usia Lansia Pelayanan Kesehatan Balita Pelayanan Kesehatan Bayi Baru Lahir Pelayanan Kesehatan Ibu Hamil Pelayanan Kesehatan IbuMelahirkan Pelayanan Kesehatan Orang dengan Gangguan Jiwa Berat Pelayanan Kesehatan Orang dengan Resiko Terinfeksi virus yang melemahkan daya tahan tubuh manusia (HIV) Pelayanan Kesehatan Orang Terduga Tuberkolosis Pelayanan Kesehatan pada Usia Pendidikan Dasar Pelayanan Kesehatan pada Usia Produktif Pelayanan Kesehatan Penderita Diabetes Melitus Pelayanan Kesehatan Penderita Hipertensi Penurunan jumlah				5,4 16 0,19 231 75 % 79 % 98 % 96 % 95 % 84 % 63 % 98 % 66 % 30 % 60 % 17 % 15 % 86 % 100 % 100 % 93 % 91 92	670,637,650				5,4 16 0,19 231 75 % 79 % 98 % 96 % 95 % 84 % 63 % 98 % 66 % 30 % 60 % 17 % 15 % 86 % 100 % 100 % 93 % 91 92	670,637,650			

Penetapan Rencana Kerja Pemerintah Daerah (RKPD) Kabupaten Lampung Timur Tahun 2023															
Kode	Urusan/ Bidang Urusan/ Program/ Kegiatan/ Sub Kegiatan	Indikator Program/ Kegiatan/ Sub Kegiatan	Target Akhir Periode RPJMD	Realisasi Capaian RKPD Tahun 2021	Prakiraan Capaian Target RKPD Tahun 2022	Capaian Kinerja dan Kerangka Pendanaan						Kelompok Sasaran	Prakiraan Maju Rencana Tahun 2024		Perangkat Daerah Penanggung Jawab
						Target 2023	Pagu Indikatif	Lokasi	Sumber Dana	Prioritas			Target	Pagu Indikatif	
										Nasional	Daerah				
		kematian Ibu (AKI) per tahun Persentase imunisasi dasar lengkap pada usia 12-23 bulan Persentase Ketersediaan obat dan Vaksin Persentase pelayanan kesehatan NAPZA yang ditangani Persentase persalinan di fasilitas pelayanan kesehatan Persentase temuan kasus TB baru menggunakan indikator SPM (terduga TB) (SPM) (TPB) Treatment coverage pada pasien TB													
1 02 02 2.02	Penyediaan Layanan Kesehatan untuk UKM dan UKP Rujukan Tingkat Daerah Kabupaten/Kota	Persentase Layanan Kesehatan Untuk UKM, UKM Rujukan, UKP dan UKP Rujukan, Tingkat Daerah Kabupaten	%		%	100 %	670,637,650						100 %	670,637,650	
1 02 02 2.02 01	Pengelolaan Pelayanan Kesehatan Ibu Hamil	Jumlah Ibu Hamil yang Mendapatkan Pelayanan Kesehatan Sesuai Standar				609 Orang	29,854,100	Kab. Lampung Timur, Sekampung, Semua Kelurahan	Dana Transfer Khusus-Dana Alokasi Khusus Non Fisik		3. Peningkatan Kualitas SDM yang sehat, cerdas dan berkarakter	Masyarakat di wilayah Puskesmas Sekampung Kecamatan Sekampung	609 Orang	29,854,100	Dinas Kesehatan
1 02 02 2.02 03	Pengelolaan Pelayanan Kesehatan Bayi Baru Lahir	Jumlah Bayi Baru Lahir yang Mendapatkan Pelayanan Kesehatan Sesuai Standar				518 Orang	1,000,000	Kab. Lampung Timur, Sekampung, Semua Kelurahan	Dana Transfer Khusus-Dana Alokasi Khusus Non Fisik		3. Peningkatan Kualitas SDM yang sehat, cerdas dan berkarakter	Masyarakat di wilayah Puskesmas Sekampung Kecamatan Sekampung	518 Orang	1,000,000	Dinas Kesehatan
1 02 02 2.02 04	Pengelolaan Pelayanan Kesehatan Balita	Jumlah Balita yang Mendapatkan Pelayanan Kesehatan Sesuai Standar				2148 Orang	22,500,000	Kab. Lampung Timur, Sekampung, Semua Kelurahan	Dana Transfer Khusus-Dana Alokasi Khusus Non Fisik		3. Peningkatan Kualitas SDM yang sehat, cerdas dan berkarakter	Masyarakat di wilayah Puskesmas Sekampung Kecamatan Sekampung	2148 Orang	22,500,000	Dinas Kesehatan
1 02 02 2.02 05	Pengelolaan Pelayanan Kesehatan pada Usia Pendidikan Dasar	Jumlah Anak Usia Pendidikan Dasar yang Mendapatkan Pelayanan Kesehatan Sesuai Standar				5101 Orang	60,116,100	Kab. Lampung Timur, Sekampung, Semua Kelurahan	Dana Transfer Khusus-Dana Alokasi Khusus Non Fisik		3. Peningkatan Kualitas SDM yang sehat, cerdas dan berkarakter	Masyarakat di wilayah Puskesmas Sekampung Kecamatan Sekampung	5101 Orang	60,116,100	Dinas Kesehatan

**Penetapan Rencana Kerja Pemerintah Daerah (RKPD)
Kabupaten Lampung Timur
Tahun 2023**

Kode	Urusan/ Bidang Urusan/ Program/ Kegiatan/ Sub Kegiatan	Indikator Program/ Kegiatan/ Sub Kegiatan	Target Akhir Periode RPJMD	Realisasi Capaian RKPD Tahun 2021	Prakiraan Capaian Target RKPD Tahun 2022	Capaian Kinerja dan Kerangka Pendanaan						Kelompok Sasaran	Prakiraan Maju Rencana Tahun 2024		Perangkat Daerah Penanggung Jawab
						Target 2023	Pagu Indikatif	Lokasi	Sumber Dana	Prioritas			Target	Pagu Indikatif	
										Nasional	Daerah				
1.02.02.02.07	Pengelolaan Pelayanan Kesehatan pada Usia Lanjut	Jumlah Penduduk Usia Lanjut yang Mendapatkan Pelayanan Kesehatan Sesuai Standar				4524 Orang	44,350,000	Kab. Lampung Timur, Sekampung, Semua Kelurahan	Dana Transfer Khusus-Dana Alokasi Khusus Non Fisik		3. Peningkatan Kualitas SDM yang sehat, cerdas dan berkarakter	Masyarakat di wilayah Puskesmas Sekampung Kecamatan Sekampung	4524 Orang	44,350,000	Dinas Kesehatan
1.02.02.02.11	Pengelolaan Pelayanan Kesehatan Orang Terduga Tuberkulosis	Jumlah Orang Terduga Menderita Tuberkulosis yang Mendapatkan Pelayanan Sesuai Standar				425 Orang	8,100,000	Kab. Lampung Timur, Sekampung, Semua Kelurahan	Dana Transfer Khusus-Dana Alokasi Khusus Non Fisik		3. Peningkatan Kualitas SDM yang sehat, cerdas dan berkarakter	Masyarakat di wilayah Puskesmas Sekampung Kecamatan Sekampung	425 Orang	8,100,000	Dinas Kesehatan
1.02.02.02.12	Pengelolaan Pelayanan Kesehatan Orang dengan Risiko Terinfeksi HIV	Jumlah Orang Terduga Menderita HIV yang Mendapatkan Pelayanan Sesuai Standar				726 Orang	1,200,000	Kab. Lampung Timur, Sekampung, Semua Kelurahan	Dana Transfer Khusus-Dana Alokasi Khusus Non Fisik		3. Peningkatan Kualitas SDM yang sehat, cerdas dan berkarakter	Masyarakat di wilayah Puskesmas Sekampung Kecamatan Sekampung	726 Orang	1,200,000	Dinas Kesehatan
1.02.02.02.15	Pengelolaan Pelayanan Kesehatan Gizi Masyarakat	Jumlah Dokumen Hasil Pengelolaan Pelayanan Kesehatan Gizi Masyarakat				1 Dokumen	12,250,000	Kab. Lampung Timur, Sekampung, Semua Kelurahan	Dana Transfer Khusus-Dana Alokasi Khusus Non Fisik		3. Peningkatan Kualitas SDM yang sehat, cerdas dan berkarakter	Masyarakat di wilayah Puskesmas Sekampung Kecamatan Sekampung	1 Dokumen	12,250,000	Dinas Kesehatan
1.02.02.02.16	Pengelolaan Pelayanan Kesehatan Kerja dan Olahraga	Jumlah Dokumen Hasil Pengelolaan Pelayanan Kesehatan Kerja dan Olahraga				1 Dokumen	19,429,100	Kab. Lampung Timur, Sekampung, Semua Kelurahan	Dana Transfer Khusus-Dana Alokasi Khusus Non Fisik		3. Peningkatan Kualitas SDM yang sehat, cerdas dan berkarakter	Masyarakat di wilayah Puskesmas Sekampung Kecamatan Sekampung	1 Dokumen	19,429,100	Dinas Kesehatan
1.02.02.02.17	Pengelolaan Pelayanan Kesehatan Lingkungan	Jumlah Dokumen Hasil Pengelolaan Pelayanan Kesehatan Lingkungan				1 Dokumen	17,148,200	Kab. Lampung Timur, Sekampung, Semua Kelurahan	Dana Transfer Khusus-Dana Alokasi Khusus Non Fisik		3. Peningkatan Kualitas SDM yang sehat, cerdas dan berkarakter	Masyarakat di wilayah Puskesmas Sekampung Kecamatan Sekampung	1 Dokumen	17,148,200	Dinas Kesehatan
1.02.02.02.20	Pengelolaan Surveilans Kesehatan	Jumlah Dokumen Hasil Pengelolaan Surveilans Kesehatan				1 Dokumen	143,648,750	Kab. Lampung Timur, Sekampung, Semua Kelurahan	Dana Transfer Khusus-Dana Alokasi Khusus Non Fisik		3. Peningkatan Kualitas SDM yang sehat, cerdas dan berkarakter	Masyarakat di wilayah Puskesmas Sekampung Kecamatan Sekampung	1 Dokumen	143,648,750	Dinas Kesehatan
1.02.02.02.22	Pengelolaan Pelayanan Kesehatan Jiwa dan NAPZA	Jumlah Penyalahguna NAPZA yang Mendapatkan Pelayanan Kesehatan				46 Orang	11,558,200	Kab. Lampung Timur, Sekampung, Semua Kelurahan	Dana Transfer Khusus-Dana Alokasi Khusus Non Fisik		3. Peningkatan Kualitas SDM yang sehat, cerdas dan berkarakter	Masyarakat di wilayah Puskesmas Sekampung Kecamatan Sekampung	46 Orang	11,558,200	Dinas Kesehatan
1.02.02.02.25	Pelayanan Kesehatan Penyakit Menular dan Tidak Menular	Jumlah Dokumen Hasil Pelayanan Kesehatan Penyakit Menular dan Tidak Menular				1 Dokumen	137,012,400	Kab. Lampung Timur, Sekampung, Semua Kelurahan	Dana Transfer Khusus-Dana Alokasi Khusus Non Fisik		3. Peningkatan Kualitas SDM yang sehat, cerdas dan berkarakter	Masyarakat di wilayah Puskesmas Sekampung Kecamatan Sekampung	1 Dokumen	137,012,400	Dinas Kesehatan

**Penetapan Rencana Kerja Pemerintah Daerah (RKPD)
Kabupaten Lampung Timur
Tahun 2023**

Kode	Urusan/ Bidang Urusan/ Program/ Kegiatan/ Sub Kegiatan	Indikator Program/ Kegiatan/ Sub Kegiatan	Target Akhir Periode RPJMD	Realisasi Capaian RKPD Tahun 2021	Prakiraan Capaian Target RKPD Tahun 2022	Capaian Kinerja dan Kerangka Pendanaan						Kelompok Sasaran	Prakiraan Maju Rencana Tahun 2024		Perangkat Daerah Penanggung Jawab
						Target 2023	Pagu Indikatif	Lokasi	Sumber Dana	Prioritas			Target	Pagu Indikatif	
										Nasional	Daerah				
1.02.02.2.02.33	Operasional Pelayanan Puskesmas	Jumlah Dokumen Operasional Pelayanan Puskesmas				1 Dokumen	93,700,000	Kab. Lampung Timur, Sekampung, Semua Kelurahan	Dana Transfer Khusus-Dana Alokasi Khusus Non Fisik		3. Peningkatan Kualitas SDM yang sehat, cerdas dan berkarakter	Masyarakat di wilayah Puskesmas Sekampung Kecamatan Sekampung	1 Dokumen	93,700,000	Dinas Kesehatan
1.02.02.2.02.36	Investigasi Awal Kejadian Tidak Diharapkan (Kejadian Ikutan Pasca Imunisasi dan Pemberian Obat Massal)	Jumlah Laporan Hasil Investigasi Awal Kejadian Tidak Diharapkan (Kejadian Ikutan Pasca Imunisasi dan Pemberian Obat Massal)				1 Laporan	23,100,000	Kab. Lampung Timur, Sekampung, Semua Kelurahan	Dana Transfer Khusus-Dana Alokasi Khusus Non Fisik		3. Peningkatan Kualitas SDM yang sehat, cerdas dan berkarakter	Masyarakat di wilayah Puskesmas Sekampung Kecamatan Sekampung	1 Laporan	23,100,000	Dinas Kesehatan
1.02.02.2.02.39	Pengelolaan Pelayanan Kesehatan Dasar Melalui Pendekatan Keluarga	Jumlah Keluarga Yang Sudah Dikunjungi dan Diintervensi Masalah kesehatannya Oleh Tenaga Kesehatan Puskesmas				10171 Keluarga	45,670,800	Kab. Lampung Timur, Sekampung, Semua Kelurahan	Dana Transfer Khusus-Dana Alokasi Khusus Non Fisik		3. Peningkatan Kualitas SDM yang sehat, cerdas dan berkarakter	Masyarakat di wilayah Puskesmas Sekampung Kecamatan Sekampung	10171 Keluarga	45,670,800	Dinas Kesehatan
1.02.03	PROGRAM PENINGKATAN KAPASITAS SUMBER DAYA MANUSIA KESEHATAN	Persentase cakupan tenaga kesehatan terfasilitasi Persentase Puskesmas dengan 9 jenis tenaga kesehatan sesuai standar	% %		% %	100 % 46 %	23,304,000						100 % 46 %	23,304,000	
1.02.03.2.02	Perencanaan Kebutuhan dan Pendayagunaan Sumber Daya Manusia Kesehatan untuk UKP dan UKM di Wilayah Kabupaten/Kota	Persentase pemenuhan sumber daya manusia kesehatan untuk UKP dan UKM di wilayah kabupaten	%		%	100 %	23,304,000						100 %	23,304,000	
1.02.03.2.02.02	Pemenuhan Kebutuhan Sumber Daya Manusia Kesehatan Sesuai Standar	Jumlah Sumber Daya Manusia Kesehatan yang Memenuhi Standar di Fasilitas Pelayanan Kesehatan (Fasyankes)				1 Orang	23,304,000	Kab. Lampung Timur, Sekampung, Semua Kelurahan	Dana Transfer Khusus-Dana Alokasi Khusus Non Fisik		3. Peningkatan Kualitas SDM yang sehat, cerdas dan berkarakter	Puskesmas Sekampung	1 Orang	23,304,000	Dinas Kesehatan
1.02.05	PROGRAM PEMBERDAYAAN MASYARAKAT BIDANG KESEHATAN	Persentase Fasilitas Pelayanan Kefarmasian (Apotek dan Toko Obat) yang Memenuhi Standar dan Persyaratan Perizinan Persentase Sarana Produksi Usaha Mikro Obat Tradisional (UMOT)				60 40	93,918,700						60 40	93,918,700	
1.02.05.2.01	Advokasi, Pemberdayaan, Kemitraan, Peningkatan Peran serta Masyarakat dan Lintas Sektor Tingkat Daerah Kabupaten/Kota	Persentase Kecamatan yang menerapkan kebijakan germas	%		%	40 %	87,614,600						40 %	87,614,600	

**Penetapan Rencana Kerja Pemerintah Daerah (RKPD)
Kabupaten Lampung Timur
Tahun 2023**

Kode	Urusan/ Bidang Urusan/ Program/ Kegiatan/ Sub Kegiatan	Indikator Program/ Kegiatan/ Sub Kegiatan	Target Akhir Periode RPJMD	Realisasi Capaian RKPD Tahun 2021	Prakiraan Capaian Target RKPD Tahun 2022	Capaian Kinerja dan Kerangka Pendanaan						Kelompok Sasaran	Prakiraan Maju Rencana Tahun 2024		Perangkat Daerah Penanggung Jawab
						Target 2023	Pagu Indikatif	Lokasi	Sumber Dana	Prioritas			Target	Pagu Indikatif	
										Nasional	Daerah				
1.02.05.2.01.01	Peningkatan Upaya Promosi Kesehatan, Advokasi, Kemitraan dan Pemberdayaan Masyarakat	Jumlah Dokumen Promosi Kesehatan, Advokasi, Kemitraan dan Pemberdayaan Masyarakat				1 Dokumen	87,614,600	Kab. Lampung Timur, Sekampung, Semua Kelurahan	Dana Transfer Khusus-Dana Alokasi Khusus Non Fisik		3. Peningkatan Kualitas SDM yang sehat, cerdas dan berkarakter	Masyarakat di wilayah Puskesmas Sekampung	1 Dokumen	87,614,600	Dinas Kesehatan
1.02.05.2.03	Pengembangan dan Pelaksanaan Upaya Kesehatan Bersumber Daya Masyarakat (UKBM) Tingkat Daerah Kabupaten/Kota	Persentase Kecamatan yang melaksanakan pembinaan Posyandu aktif	%	%		70 %	6,304,100						70 %	6,304,100	
1.02.05.2.03.01	Bimbingan Teknis dan Supervisi Pengembangan dan Pelaksanaan Upaya Kesehatan Bersumber Daya Masyarakat (UKBM)	Jumlah Dokumen Hasil Bimbingan Teknis dan Supervisi Upaya Kesehatan Bersumber Daya Masyarakat (UKBM)				1 Dokumen	6,304,100	Kab. Lampung Timur, Sekampung, Semua Kelurahan	Dana Transfer Khusus-Dana Alokasi Khusus Non Fisik		3. Peningkatan Kualitas SDM yang sehat, cerdas dan berkarakter	UKBM di wilayah Puskesmas Sekampung	1 Dokumen	6,304,100	Dinas Kesehatan
1	URUSAN PEMERINTAHAN WAJIB YANG BERKAITAN DENGAN PELAYANAN DASAR														
1.02	URUSAN PEMERINTAHAN BIDANG KESEHATAN						1,583,881,680						1,584,061,680		
1.02.01	PROGRAM PENUNJANG URUSAN PEMERINTAHAN DAERAH KABUPATEN/KOTA	Nilai Indeks Kepuasan Masyarakat terhadap layanan perangkat daerah Persentase pemenuhan kebutuhan administrasi perkantoran Persentase pemenuhan layanan sarana dan prasarana kerja	% % %	% % %		76 100 % 100 %	985,681,680						76 100 % 100 %	985,861,680	
1.02.01.2.10	Peningkatan Pelayanan BLUD	Pengelolaan Badan Layanan Umum Daerah (BLUD) pada Puskesmas dan Rumah Sakit Umum Sukadana	Puskesmas dan RS		Puskesmas dan RS	35 Puskesmas dan RS	985,681,680						35 Puskesmas dan RS	985,861,680	
1.02.01.2.10.01	Pelayanan dan Penunjang Pelayanan BLUD	Jumlah BLUD yang Menyediakan Pelayanan dan Penunjang Pelayanan				1 Unit Kerja	985,681,680	Kab. Lampung Timur, Marga Tiga, Tanjung Harapan	Pendapatan dari BLUD		3. Peningkatan Kualitas SDM yang sehat, cerdas dan berkarakter	Puskesmas Tanjung Harapan	1 Unit Kerja	985,861,680	Dinas Kesehatan
1.02.02	PROGRAM PEMENUHAN UPAYA KESEHATAN PERORANGAN DAN UPAYA KESEHATAN MASYARAKAT	Angka Kematian Bayi per 1000 kelahiran hidup Angka Kematian Ibu per 100.000 kelahiran hidup Insidensi HIV per 1.000 penduduk yang tidak terinfeksi HIV Insidensi TB per 100.000 penduduk Peayanan Kesehatan pada Usia Lansia Pelayanan Kesehatan	% % % % % %	% % % % % %		5,4 16 0,19 231 75 % 79 % 98 % 96 % 95 % 84 % 63 % 98 %	562,446,000						5,4 16 0,19 231 75 % 79 % 98 % 96 % 95 % 84 % 63 % 98 %	562,446,000	

				Penetapan Rencana Kerja Pemerintah Daerah (RKPD) Kabupaten Lampung Timur Tahun 2023									66 % 30 % 60 %				
Kode	Urusan/ Bidang Urusan/ Program/ Kegiatan/ Sub Kegiatan	Indikator Program/ Kegiatan/ Sub Kegiatan	Target Akhir Periode RPJMD	Realisasi Capaian RKPD Tahun 2021	Prakiraan Capaian Target RKPD Tahun 2022	17 % 15 % 86 % 100 %	Pagu Indikatif	Capaian Kinerja dan Kerangka Pendanaan		Kelompok Sasaran	17 % 15 % 86 % 100 %	Prakiraan Maju Rencana Tahun 2024	Perangkat Daerah Penanggung Jawab				
								Lokasi	Sumber Dana					Prioritas		Target	Pagu Indikatif
														Nasional	Daerah		
		Balita Pelayanan Kesehatan Bayi Baru Lahir Pelayanan Kesehatan Ibu Hamil Pelayanan Kesehatan IbuMelahirkan Pelayanan Kesehatan Orang dengan Gangguan Jiwa Berat Pelayanan Kesehatan Orang dengan Resiko Terinfeksi virus yang melemahkan daya tahan tubuh manusia (HIV) Pelayanan Kesehatan Orang Terduga Tuberkolosis Pelayanan Kesehatan pada Usia Pendidikan Dasar Pelayanan Kesehatan pada Usia Produktif Pelayanan Kesehatan Penderita Diabetes Melitus Pelayanan Kesehatan Penderita Hipertensi Penurunan jumlah kematian Ibu (AKI) per tahun Persentase imunisasi dasar lengkap pada usia 12-23 bulan Persentase Ketersediaan obat dan Vaksin Persentase pelayanan kesehatan NAPZA yang ditangani Persentase persalinan di fasilitas pelayanan kesehatan Persentase temuan kasus TB baru menggunakan indikator SPM (terduga TB) (SPM) (TPB) Treatment coverage pada pasien TB	% %		% %	100 % 93 % 91 92					100 % 93 % 91 92						
1 02 02 2.02	Penyediaan Layanan Kesehatan untuk UKM dan UKP Rujukan Tingkat Daerah Kabupaten/Kota	Persentase Layanan Kesehatan Untuk UKM, UKM Rujukan, UKP dan UKP Rujukan, Tingkat Daerah Kabupaten	%		%	100 %	562,446,000				100 %	562,446,000					

**Penetapan Rencana Kerja Pemerintah Daerah (RKPD)
Kabupaten Lampung Timur
Tahun 2023**

Kode	Urusan/ Bidang Urusan/ Program/ Kegiatan/ Sub Kegiatan	Indikator Program/ Kegiatan/ Sub Kegiatan	Target Akhir Periode RPJMD	Realisasi Capaian RKPD Tahun 2021	Prakiraan Capaian Target RKPD Tahun 2022	Capaian Kinerja dan Kerangka Pendanaan						Kelompok Sasaran	Prakiraan Maju Rencana Tahun 2024		Perangkat Daerah Penanggung Jawab
						Target 2023	Pagu Indikatif	Lokasi	Sumber Dana	Prioritas			Target	Pagu Indikatif	
										Nasional	Daerah				
1.02.02.2.02.01	Pengelolaan Pelayanan Kesehatan Ibu Hamil	Jumlah Ibu Hamil yang Mendapatkan Pelayanan Kesehatan Sesuai Standar				408 Orang	8,400,000	Kab. Lampung Timur, Marga Tiga, Tanjung Harapan	Dana Transfer Khusus-Dana Alokasi Khusus Non Fisik		3. Peningkatan Kualitas SDM yang sehat, cerdas dan berkarakter	Masyarakat di wilayah Puskesmas Tanjung Harapan Kecamatan Marga Tiga dan sekitarnya	408 Orang	8,400,000	Dinas Kesehatan
1.02.02.2.02.02	Pengelolaan Pelayanan Kesehatan Ibu Bersalin	Jumlah Ibu Bersalin yang Mendapatkan Pelayanan Kesehatan Sesuai Standar				389 Orang	5,400,000	Kab. Lampung Timur, Marga Tiga, Tanjung Harapan	Dana Transfer Khusus-Dana Alokasi Khusus Non Fisik		3. Peningkatan Kualitas SDM yang sehat, cerdas dan berkarakter	Masyarakat di wilayah Puskesmas Tanjung Harapan Kecamatan Marga Tiga dan sekitarnya	389 Orang	5,400,000	Dinas Kesehatan
1.02.02.2.02.03	Pengelolaan Pelayanan Kesehatan Bayi Baru Lahir	Jumlah Bayi Baru Lahir yang Mendapatkan Pelayanan Kesehatan Sesuai Standar				352 Orang	9,250,000	Kab. Lampung Timur, Marga Tiga, Tanjung Harapan	Dana Transfer Khusus-Dana Alokasi Khusus Non Fisik		3. Peningkatan Kualitas SDM yang sehat, cerdas dan berkarakter	Masyarakat di wilayah Puskesmas Tanjung Harapan Kecamatan Marga Tiga dan sekitarnya	352 Orang	9,250,000	Dinas Kesehatan
1.02.02.2.02.04	Pengelolaan Pelayanan Kesehatan Balita	Jumlah Balita yang Mendapatkan Pelayanan Kesehatan Sesuai Standar				1461 Orang	48,900,000	Kab. Lampung Timur, Marga Tiga, Tanjung Harapan	Dana Transfer Khusus-Dana Alokasi Khusus Non Fisik		3. Peningkatan Kualitas SDM yang sehat, cerdas dan berkarakter	Masyarakat di wilayah Puskesmas Tanjung Harapan Kecamatan Marga Tiga dan sekitarnya	1461 Orang	48,900,000	Dinas Kesehatan
1.02.02.2.02.05	Pengelolaan Pelayanan Kesehatan pada Usia Pendidikan Dasar	Jumlah Anak Usia Pendidikan Dasar yang Mendapatkan Pelayanan Kesehatan Sesuai Standar				3470 Orang	47,260,000	Kab. Lampung Timur, Marga Tiga, Tanjung Harapan	Dana Transfer Khusus-Dana Alokasi Khusus Non Fisik		3. Peningkatan Kualitas SDM yang sehat, cerdas dan berkarakter	Masyarakat di wilayah Puskesmas Tanjung Harapan Kecamatan Marga Tiga dan sekitarnya	3470 Orang	47,260,000	Dinas Kesehatan
1.02.02.2.02.07	Pengelolaan Pelayanan Kesehatan pada Usia Lanjut	Jumlah Penduduk Usia Lanjut yang Mendapatkan Pelayanan Kesehatan Sesuai Standar				3078 Orang	24,200,000	Kab. Lampung Timur, Marga Tiga, Tanjung Harapan	Dana Transfer Khusus-Dana Alokasi Khusus Non Fisik		3. Peningkatan Kualitas SDM yang sehat, cerdas dan berkarakter	Masyarakat di wilayah Puskesmas Tanjung Harapan Kecamatan Marga Tiga dan sekitarnya	3078 Orang	24,200,000	Dinas Kesehatan
1.02.02.2.02.11	Pengelolaan Pelayanan Kesehatan Orang Terduga Tuberkulosis	Jumlah Orang Terduga Menderita Tuberkulosis yang Mendapatkan Pelayanan Sesuai Standar				289 Orang	6,600,000	Kab. Lampung Timur, Marga Tiga, Tanjung Harapan	Dana Transfer Khusus-Dana Alokasi Khusus Non Fisik		3. Peningkatan Kualitas SDM yang sehat, cerdas dan berkarakter	Masyarakat di wilayah Puskesmas Tanjung Harapan Kecamatan Marga Tiga dan sekitarnya	289 Orang	6,600,000	Dinas Kesehatan

**Penetapan Rencana Kerja Pemerintah Daerah (RKPD)
Kabupaten Lampung Timur
Tahun 2023**

Kode	Urusan/ Bidang Urusan/ Program/ Kegiatan/ Sub Kegiatan	Indikator Program/ Kegiatan/ Sub Kegiatan	Target Akhir Periode RPJMD	Realisasi Capaian RKPD Tahun 2021	Prakiraan Capaian Target RKPD Tahun 2022	Capaian Kinerja dan Kerangka Pendanaan						Kelompok Sasaran	Prakiraan Maju Rencana Tahun 2024		Perangkat Daerah Penanggung Jawab
						Target 2023	Pagu Indikatif	Lokasi	Sumber Dana	Prioritas			Target	Pagu Indikatif	
										Nasional	Daerah				
1.02.02.2.02.12	Pengelolaan Pelayanan Kesehatan Orang dengan Risiko Terinfeksi HIV	Jumlah Orang Terduga Menderita HIV yang Mendapatkan Pelayanan Sesuai Standar				493 Orang	13,050,000	Kab. Lampung Timur, Marga Tiga, Tanjung Harapan	Dana Transfer Khusus-Dana Alokasi Khusus Non Fisik		3. Peningkatan Kualitas SDM yang sehat, cerdas dan berkarakter	Masyarakat di wilayah Puskesmas Tanjung Harapan Kecamatan Marga Tiga dan sekitarnya	493 Orang	13,050,000	Dinas Kesehatan
1.02.02.2.02.15	Pengelolaan Pelayanan Kesehatan Gizi Masyarakat	Jumlah Dokumen Hasil Pengelolaan Pelayanan Kesehatan Gizi Masyarakat				1 Dokumen	7,140,000	Kab. Lampung Timur, Marga Tiga, Tanjung Harapan	Dana Transfer Khusus-Dana Alokasi Khusus Non Fisik		3. Peningkatan Kualitas SDM yang sehat, cerdas dan berkarakter	Masyarakat di wilayah Puskesmas Tanjung Harapan Kecamatan Marga Tiga dan sekitarnya	1 Dokumen	7,140,000	Dinas Kesehatan
1.02.02.2.02.16	Pengelolaan Pelayanan Kesehatan Kerja dan Olahraga	Jumlah Dokumen Hasil Pengelolaan Pelayanan Kesehatan Kerja dan Olahraga				45 kelompok	13,850,000	Kab. Lampung Timur, Marga Tiga, Tanjung Harapan	Dana Transfer Khusus-Dana Alokasi Khusus Non Fisik		3. Peningkatan Kualitas SDM yang sehat, cerdas dan berkarakter	Masyarakat di wilayah Puskesmas Tanjung Harapan Kecamatan Marga Tiga dan sekitarnya	45 kelompok	13,850,000	Dinas Kesehatan
1.02.02.2.02.17	Pengelolaan Pelayanan Kesehatan Lingkungan	Jumlah Dokumen Hasil Pengelolaan Pelayanan Kesehatan Lingkungan				15 Dokumen	23,625,000	Kab. Lampung Timur, Marga Tiga, Tanjung Harapan	Dana Transfer Khusus-Dana Alokasi Khusus Non Fisik		3. Peningkatan Kualitas SDM yang sehat, cerdas dan berkarakter	Masyarakat di wilayah Puskesmas Tanjung Harapan Kecamatan Marga Tiga dan sekitarnya	15 Dokumen	23,625,000	Dinas Kesehatan
1.02.02.2.02.18	Pengelolaan Pelayanan Promosi Kesehatan	Jumlah Dokumen Hasil Pengelolaan Pelayanan Promosi Kesehatan				1 Dokumen	86,210,000	Kab. Lampung Timur, Marga Tiga, Tanjung Harapan	Dana Transfer Khusus-Dana Alokasi Khusus Non Fisik		3. Peningkatan Kualitas SDM yang sehat, cerdas dan berkarakter	Masyarakat di wilayah Puskesmas Tanjung Harapan Kecamatan Marga Tiga dan sekitarnya	1 Dokumen	86,210,000	Dinas Kesehatan
1.02.02.2.02.20	Pengelolaan Surveilans Kesehatan	Jumlah Dokumen Hasil Pengelolaan Surveilans Kesehatan				1 Dokumen	91,456,000	Kab. Lampung Timur, Marga Tiga, Tanjung Harapan	Dana Transfer Khusus-Dana Alokasi Khusus Non Fisik		3. Peningkatan Kualitas SDM yang sehat, cerdas dan berkarakter	Masyarakat di wilayah Puskesmas Tanjung Harapan Kecamatan Marga Tiga dan sekitarnya	1 Dokumen	91,456,000	Dinas Kesehatan
1.02.02.2.02.22	Pengelolaan Pelayanan Kesehatan Jiwa dan NAPZA	Jumlah Penyalahguna NAPZA yang Mendapatkan Pelayanan Kesehatan				31 Orang	5,700,000	Kab. Lampung Timur, Marga Tiga, Tanjung Harapan	Dana Transfer Khusus-Dana Alokasi Khusus Non Fisik		3. Peningkatan Kualitas SDM yang sehat, cerdas dan berkarakter	Masyarakat di wilayah Puskesmas Tanjung Harapan Kecamatan Marga Tiga dan sekitarnya	31 Orang	5,700,000	Dinas Kesehatan

**Penetapan Rencana Kerja Pemerintah Daerah (RKPD)
Kabupaten Lampung Timur
Tahun 2023**

Kode	Urusan/ Bidang Urusan/ Program/ Kegiatan/ Sub Kegiatan	Indikator Program/ Kegiatan/ Sub Kegiatan	Target Akhir Periode RPJMD	Realisasi Capaian RKPD Tahun 2021	Prakiraan Capaian Target RKPD Tahun 2022	Capaian Kinerja dan Kerangka Pendanaan						Kelompok Sasaran	Prakiraan Maju Rencana Tahun 2024		Perangkat Daerah Penanggung Jawab
						Target 2023	Pagu Indikatif	Lokasi	Sumber Dana	Prioritas			Target	Pagu Indikatif	
										Nasional	Daerah				
1.02.02.2.02.25	Pelayanan Kesehatan Penyakit Menular dan Tidak Menular	Jumlah Dokumen Hasil Pelayanan Kesehatan Penyakit Menular dan Tidak Menular				1 Dokumen	51,300,000	Kab. Lampung Timur, Marga Tiga, Tanjung Harapan	Dana Transfer Khusus-Dana Alokasi Khusus Non Fisik		3. Peningkatan Kualitas SDM yang sehat, cerdas dan berkarakter	Masyarakat di wilayah Puskesmas Tanjung Harapan Kecamatan Marga Tiga dan sekitarnya	1 Dokumen	51,300,000	Dinas Kesehatan
1.02.02.2.02.28	Pengambilan dan Pengiriman Spesimen Penyakit Potensial KLB ke Laboratorium Rujukan/Nasional	Jumlah Spesimen Penyakit Potensial Kejadian Luar Biasa (KLB) ke Laboratorium Rujukan/Nasional yang Didistribusikan				1 Paket	1,200,000	Kab. Lampung Timur, Marga Tiga, Tanjung Harapan	Dana Transfer Khusus-Dana Alokasi Khusus Non Fisik		3. Peningkatan Kualitas SDM yang sehat, cerdas dan berkarakter	Masyarakat di wilayah Puskesmas Tanjung Harapan Kecamatan Marga Tiga dan sekitarnya	1 Paket	1,200,000	Dinas Kesehatan
1.02.02.2.02.33	Operasional Pelayanan Puskesmas	Jumlah Dokumen Operasional Pelayanan Puskesmas				1 Dokumen	71,880,000	Kab. Lampung Timur, Marga Tiga, Tanjung Harapan	Dana Transfer Khusus-Dana Alokasi Khusus Non Fisik		3. Peningkatan Kualitas SDM yang sehat, cerdas dan berkarakter	Masyarakat di wilayah Puskesmas Tanjung Harapan Kecamatan Marga Tiga dan sekitarnya	1 Dokumen	71,880,000	Dinas Kesehatan
1.02.02.2.02.37	Pelaksanaan Kewaspadaan Dini dan Respon Wabah	Jumlah Dokumen Hasil Pelaksanaan Kewaspadaan Dini dan Respon Wabah				1 Dokumen	29,925,000	Kab. Lampung Timur, Marga Tiga, Tanjung Harapan	Dana Transfer Khusus-Dana Alokasi Khusus Non Fisik		3. Peningkatan Kualitas SDM yang sehat, cerdas dan berkarakter	Masyarakat di wilayah Puskesmas Tanjung Harapan Kecamatan Marga Tiga dan sekitarnya	1 Dokumen	29,925,000	Dinas Kesehatan
1.02.02.2.02.39	Pengelolaan Pelayanan Kesehatan Dasar Melalui Pendekatan Keluarga	Jumlah Keluarga Yang Sudah Dikunjungi dan Diintervensi Masalah kesehatannya Oleh Tenaga Kesehatan Puskesmas				856 Keluarga	17,100,000	Kab. Lampung Timur, Marga Tiga, Tanjung Harapan	Dana Transfer Khusus-Dana Alokasi Khusus Non Fisik		3. Peningkatan Kualitas SDM yang sehat, cerdas dan berkarakter	Masyarakat di wilayah Puskesmas Tanjung Harapan Kecamatan Marga Tiga dan sekitarnya	856 Keluarga	17,100,000	Dinas Kesehatan
1.02.03	PROGRAM PENINGKATAN KAPASITAS SUMBER DAYA MANUSIA KESEHATAN	Persentase cakupan tenaga kesehatan terfasilitasi Persentase Puskesmas dengan 9 jenis tenaga kesehatan sesuai standar	% %	% %		100 % 46 %	20,904,000						100 % 46 %	20,904,000	
1.02.03.2.02	Perencanaan Kebutuhan dan Pendayagunaan Sumber Daya Manusia Kesehatan untuk UKP dan UKM di Wilayah Kabupaten/Kota	Persentase pemenuhan sumber daya manusia kesehatan untuk UKP dan UKM di wilayah kabupaten	%	%		100 %	20,904,000						100 %	20,904,000	

**Penetapan Rencana Kerja Pemerintah Daerah (RKPD)
Kabupaten Lampung Timur
Tahun 2023**

Kode	Urusan/ Bidang Urusan/ Program/ Kegiatan/ Sub Kegiatan	Indikator Program/ Kegiatan/ Sub Kegiatan	Target Akhir Periode RPJMD	Realisasi Capaian RKPD Tahun 2021	Prakiraan Capaian Target RKPD Tahun 2022	Capaian Kinerja dan Kerangka Pendanaan						Kelompok Sasaran	Prakiraan Maju Rencana Tahun 2024		Perangkat Daerah Penanggung Jawab
						Target 2023	Pagu Indikatif	Lokasi	Sumber Dana	Prioritas			Target	Pagu Indikatif	
										Nasional	Daerah				
1.02.03.2.02.02	Pemenuhan Kebutuhan Sumber Daya Manusia Kesehatan Sesuai Standar	Jumlah Sumber Daya Manusia Kesehatan yang Memenuhi Standar di Fasilitas Pelayanan Kesehatan (Fasyankes)				1 Orang	20,904,000	Kab. Lampung Timur, Marga Tiga, Tanjung Harapan	Dana Transfer Khusus-Dana Alokasi Khusus Non Fisik		3. Peningkatan Kualitas SDM yang sehat, cerdas dan berkarakter	Puskesmas Tanjung Harapan Kecamatan Marga Tiga	1 Orang	20,904,000	Dinas Kesehatan
1.02.05	PROGRAM PEMBERDAYAAN MASYARAKAT BIDANG KESEHATAN	Persentase Fasilitas Pelayanan Kefarmasian (Apotek dan Toko Obat) yang Memenuhi Standar dan Persyaratan Perizinan Persentase Sarana Produksi Usaha Mikro Obat Tradisional (UMOT)				60 40	14,850,000						60 40	14,850,000	
1.02.05.2.03	Pengembangan dan Pelaksanaan Upaya Kesehatan Bersumber Daya Masyarakat (UKBM) Tingkat Daerah Kabupaten/Kota	Persentase Kecamatan yang melaksanakan pembinaan Posyandu aktif	%		%	70 %	14,850,000						70 %	14,850,000	
1.02.05.2.03.01	Bimbingan Teknis dan Supervisi Pengembangan dan Pelaksanaan Upaya Kesehatan Bersumber Daya Masyarakat (UKBM)	Jumlah Dokumen Hasil Bimbingan Teknis dan Supervisi Upaya Kesehatan Bersumber Daya Masyarakat (UKBM)				1 Dokumen	14,850,000	Kab. Lampung Timur, Marga Tiga, Tanjung Harapan	Dana Transfer Khusus-Dana Alokasi Khusus Non Fisik		3. Peningkatan Kualitas SDM yang sehat, cerdas dan berkarakter	UKBM di wilayah Puskesmas Tanjung Harapan	1 Dokumen	14,850,000	Dinas Kesehatan
1	URUSAN PEMERINTAHAN WAJIB YANG BERKAITAN DENGAN PELAYANAN DASAR														
1.02	URUSAN PEMERINTAHAN BIDANG KESEHATAN						1,139,799,870							1,139,799,870	
1.02.01	PROGRAM PENUNJANG URUSAN PEMERINTAHAN DAERAH KABUPATEN/KOTA	Nilai Indeks Kepuasan Masyarakat terhadap layanan perangkat daerah Persentase pemenuhan kebutuhan administrasi perkantoran Persentase pemenuhan layanan sarana dan prasarana kerja	% % %		% % %	76 100 % 100 %	527,926,970						76 100 % 100 %	527,926,970	
1.02.01.2.10	Peningkatan Pelayanan BLUD	Pengelolaan Badan Layanan Umum Daerah (BLUD) pada Puskesmas dan Rumah Sakit Umum Sukadana	Puskesmas dan RS		Puskesmas dan RS	35 Puskesmas dan RS	527,926,970						35 Puskesmas dan RS	527,926,970	
1.02.01.2.10.01	Pelayanan dan Penunjang Pelayanan BLUD	Jumlah BLUD yang Menyediakan Pelayanan dan Penunjang Pelayanan				1 Unit Kerja	527,926,970	Kab. Lampung Timur, Labuhan Meringgai, Karya Tani	Pendapatan dari BLUD		3. Peningkatan Kualitas SDM yang sehat, cerdas dan berkarakter	Puskesmas Karya Tani	1 Unit Kerja	527,926,970	Dinas Kesehatan
1.02.02	PROGRAM PEMENUHAN UPAYA KESEHATAN PERORANGAN DAN	Angka Kematian Bayi per 1000 kelahiran hidup				5,4 16	563,688,900						5,4 16	563,688,900	

UPAYA KESEHATAN MASYARAKAT				Penetapan Rencana Kerja Pemerintah Daerah (RKPD) Kabupaten Lampung Timur Tahun 2023							0,19 231 75 %				
Kode	Urusan/ Bidang Urusan/ Program/ Kegiatan/ Sub Kegiatan	Indikator Program/ Kegiatan/ Sub Kegiatan	Target Akhir Periode RPJMD %	Realisasi Capaian RKPD Tahun 2021 %	Prakiraan Capaian Target RKPD Tahun 2022 %	Capaian Kinerja dan Kerangka Pendanaan				Kelompok Sasaran	Prakiraan Maju Rencana Tahun 2024		Perangkat Daerah Penanggung Jawab		
						Target 2023 %	Pagu Indikatif	Lokasi	Sumber Dana		Prioritas			Target %	Pagu Indikatif
											Nasional	Daerah			
		Angka Kematian Ibu per 100.000 kelahiran hidup	%		%	84 %						84 %			
		Insidensi HIV per 1.000 penduduk yang tidak terinfeksi HIV	%		%	63 %						63 %			
		Insidensi TB per 100.000 penduduk	%		%	98 %						98 %			
		Peayanan Kesehatan pada Usia Lansia	%		%	66 %						66 %			
		Pelayanan Kesehatan Balita	%		%	30 %						30 %			
		Pelayanan Kesehatan Bayi Baru Lahir	%		%	60 %						60 %			
		Pelayanan Kesehatan Ibu Hamil	%		%	17 %						17 %			
		Pelayanan Kesehatan IbuMelahirkan	%		%	15 %						15 %			
		Pelayanan Kesehatan Orang dengan Gangguan Jiwa Berat	%		%	86 %						86 %			
		Pelayanan Kesehatan Orang dengan Resiko Terinfeksi virus yang melemahkan daya tahan tubuh manusia (HIV)	%		%	100 %						100 %			
		Pelayanan Kesehatan Orang Terduga Tuberkolosis	%		%	100 %						100 %			
		Pelayanan Kesehatan pada Usia Pendidikan Dasar	%		%	93 %						93 %			
		Pelayanan Kesehatan pada Usia Produktif	%		%	91						91			
		Pelayanan Kesehatan Penderita Diabetes Melitus	%		%	92						92			
		Pelayanan Kesehatan Penderita Hipertensi													
		Penurunan jumlah kematian Ibu (AKI) per tahun													
		Persentase imunisasi dasar lengkap pada usia 12-23 bulan													
		Persentase Ketersediaan obat dan Vaksin													
		Persentase pelayanan kesehatan NAPZA yang ditangani													
		Persentase persalinan di fasilitas pelayanan kesehatan													
		Persentase temuan kasus TB baru													

Penetapan Rencana Kerja Pemerintah Daerah (RKPD) Kabupaten Lampung Timur Tahun 2023															
Kode	Urusan/ Bidang Urusan/ Program/ Kegiatan/ Sub Kegiatan	Indikator Program/ Kegiatan/ Sub Kegiatan	Target Akhir Periode RPJMD	Realisasi Capaian RKPD Tahun 2021	Prakiraan Capaian Target RKPD Tahun 2022	Capaian Kinerja dan Kerangka Pendanaan						Kelompok Sasaran	Prakiraan Maju Rencana Tahun 2024		Perangkat Daerah Penanggung Jawab
						Target 2023	Pagu Indikatif	Lokasi	Sumber Dana	Prioritas			Target	Pagu Indikatif	
										Nasional	Daerah				
		menggunakan indikator SPM (terduga TB) (SPM) (TPB) Treatment coverage pada pasien TB													
1 02 02 2.02	Penyediaan Layanan Kesehatan untuk UKM dan UKP Rujukan Tingkat Daerah Kabupaten/Kota	Persentase Layanan Kesehatan Untuk UKM, UKM Rujukan, UKP dan UKP Rujukan, Tingkat Daerah Kabupaten	%		%	100 %	563,688,900						100 %	563,688,900	
1 02 02 2.02 01	Pengelolaan Pelayanan Kesehatan Ibu Hamil	Jumlah Ibu Hamil yang Mendapatkan Pelayanan Kesehatan Sesuai Standar				413 Orang	8,800,000	Kab. Lampung Timur, Labuhan Maringgai, Karya Tani	Dana Transfer Khusus-Dana Alokasi Khusus Non Fisik		3. Peningkatan Kualitas SDM yang sehat, cerdas dan berkarakter	Masyarakat di wilayah Puskesmas Karya Tani	413 Orang	8,800,000	Dinas Kesehatan
1 02 02 2.02 03	Pengelolaan Pelayanan Kesehatan Bayi Baru Lahir	Jumlah Bayi Baru Lahir yang Mendapatkan Pelayanan Kesehatan Sesuai Standar				357 Orang	975,000	Kab. Lampung Timur, Labuhan Maringgai, Karya Tani	Dana Transfer Khusus-Dana Alokasi Khusus Non Fisik		3. Peningkatan Kualitas SDM yang sehat, cerdas dan berkarakter	Masyarakat di wilayah Puskesmas Karya Tani	357 Orang	975,000	Dinas Kesehatan
1 02 02 2.02 05	Pengelolaan Pelayanan Kesehatan pada Usia Pendidikan Dasar	Jumlah Anak Usia Pendidikan Dasar yang Mendapatkan Pelayanan Kesehatan Sesuai Standar				3516 Orang	45,820,000	Kab. Lampung Timur, Labuhan Maringgai, Karya Tani	Dana Transfer Khusus-Dana Alokasi Khusus Non Fisik		3. Peningkatan Kualitas SDM yang sehat, cerdas dan berkarakter	Masyarakat di wilayah Puskesmas Karya Tani	3516 Orang	45,820,000	Dinas Kesehatan
1 02 02 2.02 07	Pengelolaan Pelayanan Kesehatan pada Usia Lanjut	Jumlah Penduduk Usia Lanjut yang Mendapatkan Pelayanan Kesehatan Sesuai Standar				3118 Orang	11,987,800	Kab. Lampung Timur, Labuhan Maringgai, Karya Tani	Dana Transfer Khusus-Dana Alokasi Khusus Non Fisik		3. Peningkatan Kualitas SDM yang sehat, cerdas dan berkarakter	Masyarakat di wilayah Puskesmas Karya Tani	3118 Orang	11,987,800	Dinas Kesehatan
1 02 02 2.02 11	Pengelolaan Pelayanan Kesehatan Orang Terduga Tuberkulosis	Jumlah Orang Terduga Menderita Tuberkulosis yang Mendapatkan Pelayanan Sesuai Standar				293 Orang	7,200,000	Kab. Lampung Timur, Labuhan Maringgai, Karya Tani	Dana Transfer Khusus-Dana Alokasi Khusus Non Fisik		3. Peningkatan Kualitas SDM yang sehat, cerdas dan berkarakter	Masyarakat di wilayah Puskesmas Karya Tani	293 Orang	7,200,000	Dinas Kesehatan
1 02 02 2.02 15	Pengelolaan Pelayanan Kesehatan Gizi Masyarakat	Jumlah Dokumen Hasil Pengelolaan Pelayanan Kesehatan Gizi Masyarakat				1 Dokumen	17,804,100	Kab. Lampung Timur, Labuhan Maringgai, Karya Tani	Dana Transfer Khusus-Dana Alokasi Khusus Non Fisik		3. Peningkatan Kualitas SDM yang sehat, cerdas dan berkarakter	Masyarakat di wilayah Puskesmas Karya Tani	1 Dokumen	17,804,100	Dinas Kesehatan
1 02 02 2.02 16	Pengelolaan Pelayanan Kesehatan Kerja dan Olahraga	Jumlah Dokumen Hasil Pengelolaan Pelayanan Kesehatan Kerja dan Olahraga				1 Dokumen	19,260,000	Kab. Lampung Timur, Labuhan Maringgai, Karya Tani	Dana Transfer Khusus-Dana Alokasi Khusus Non Fisik		3. Peningkatan Kualitas SDM yang sehat, cerdas dan berkarakter	Masyarakat di wilayah Puskesmas Karya Tani	1 Dokumen	19,260,000	Dinas Kesehatan

**Penetapan Rencana Kerja Pemerintah Daerah (RKPD)
Kabupaten Lampung Timur
Tahun 2023**

Kode	Urusan/ Bidang Urusan/ Program/ Kegiatan/ Sub Kegiatan	Indikator Program/ Kegiatan/ Sub Kegiatan	Target Akhir Periode RPJMD	Realisasi Capaian RKPD Tahun 2021	Prakiraan Capaian Target RKPD Tahun 2022	Capaian Kinerja dan Kerangka Pendanaan						Kelompok Sasaran	Prakiraan Maju Rencana Tahun 2024		Perangkat Daerah Penanggung Jawab
						Target 2023	Pagu Indikatif	Lokasi	Sumber Dana	Prioritas			Target	Pagu Indikatif	
										Nasional	Daerah				
1.02.02.2.02.17	Pengelolaan Pelayanan Kesehatan Lingkungan	Jumlah Dokumen Hasil Pengelolaan Pelayanan Kesehatan Lingkungan				1 Dokumen	19,725,000	Kab. Lampung Timur, Labuhan Maringgai, Karya Tani	Dana Transfer Khusus-Dana Alokasi Khusus Non Fisik		3. Peningkatan Kualitas SDM yang sehat, cerdas dan berkarakter	Masyarakat di wilayah Puskesmas Karya Tani	1 Dokumen	19,725,000	Dinas Kesehatan
1.02.02.2.02.18	Pengelolaan Pelayanan Promosi Kesehatan	Jumlah Dokumen Hasil Pengelolaan Pelayanan Promosi Kesehatan				1 Dokumen	64,979,600	Kab. Lampung Timur, Labuhan Maringgai, Karya Tani	Dana Transfer Khusus-Dana Alokasi Khusus Non Fisik		2. Memacu Pembangunan Infrastruktur	Masyarakat di wilayah Puskesmas Karya Tani	1 Dokumen	64,979,600	Dinas Kesehatan
1.02.02.2.02.20	Pengelolaan Surveilans Kesehatan	Jumlah Dokumen Hasil Pengelolaan Surveilans Kesehatan Jumlah Dokumen Hasil Pengelolaan Surveilans Kesehatan				0 Dokumen 1 Dokumen	80,596,000	Kab. Lampung Timur, Labuhan Maringgai, Karya Tani	Dana Transfer Khusus-Dana Alokasi Khusus Non Fisik		3. Peningkatan Kualitas SDM yang sehat, cerdas dan berkarakter	Masyarakat di wilayah Puskesmas Karya Tani	0 Dokumen 1 Dokumen	80,596,000	Dinas Kesehatan
1.02.02.2.02.22	Pengelolaan Pelayanan Kesehatan Jiwa dan NAPZA	Jumlah Penyalahguna NAPZA yang Mendapatkan Pelayanan Kesehatan				1 Orang	18,317,000	Kab. Lampung Timur, Labuhan Maringgai, Karya Tani	Dana Transfer Khusus-Dana Alokasi Khusus Non Fisik		3. Peningkatan Kualitas SDM yang sehat, cerdas dan berkarakter	Masyarakat di wilayah Puskesmas Karya Tani	1 Orang	18,317,000	Dinas Kesehatan
1.02.02.2.02.25	Pelayanan Kesehatan Penyakit Menular dan Tidak Menular	Jumlah Dokumen Hasil Pelayanan Kesehatan Penyakit Menular dan Tidak Menular				1 Dokumen	159,993,300	Kab. Lampung Timur, Labuhan Maringgai, Karya Tani	Dana Transfer Khusus-Dana Alokasi Khusus Non Fisik		3. Peningkatan Kualitas SDM yang sehat, cerdas dan berkarakter	Masyarakat di wilayah Puskesmas Karya Tani	1 Dokumen	159,993,300	Dinas Kesehatan
1.02.02.2.02.33	Operasional Pelayanan Puskesmas	Jumlah Dokumen Operasional Pelayanan Puskesmas				1 Dokumen	53,700,000	Kab. Lampung Timur, Labuhan Maringgai, Karya Tani	Dana Transfer Khusus-Dana Alokasi Khusus Non Fisik		3. Peningkatan Kualitas SDM yang sehat, cerdas dan berkarakter	Masyarakat di wilayah Puskesmas Karya Tani	1 Dokumen	53,700,000	Dinas Kesehatan
1.02.02.2.02.36	Investigasi Awal Kejadian Tidak Diharapkan (Kejadian Ikutan Pasca Imunisasi dan Pemberian Obat Massal)	Jumlah Laporan Hasil Investigasi Awal Kejadian Tidak Diharapkan (Kejadian Ikutan Pasca Imunisasi dan Pemberian Obat Massal)				1 Laporan	600,000	Kab. Lampung Timur, Labuhan Maringgai, Karya Tani	Dana Transfer Khusus-Dana Alokasi Khusus Non Fisik		3. Peningkatan Kualitas SDM yang sehat, cerdas dan berkarakter	Masyarakat di wilayah Puskesmas Karya Tani	1 Laporan	600,000	Dinas Kesehatan
1.02.02.2.02.37	Pelaksanaan Kewaspadaan Dini dan Respon Wabah	Jumlah Dokumen Hasil Pelaksanaan Kewaspadaan Dini dan Respon Wabah				1 Dokumen	600,000	Kab. Lampung Timur, Labuhan Maringgai, Karya Tani	Dana Transfer Khusus-Dana Alokasi Khusus Non Fisik		3. Peningkatan Kualitas SDM yang sehat, cerdas dan berkarakter	Masyarakat di wilayah Puskesmas Karya Tani	1 Dokumen	600,000	Dinas Kesehatan

**Penetapan Rencana Kerja Pemerintah Daerah (RKPD)
Kabupaten Lampung Timur
Tahun 2023**

Kode	Urusan/ Bidang Urusan/ Program/ Kegiatan/ Sub Kegiatan	Indikator Program/ Kegiatan/ Sub Kegiatan	Target Akhir Periode RPJMD	Realisasi Capaian RKPD Tahun 2021	Prakiraan Capaian Target RKPD Tahun 2022	Capaian Kinerja dan Kerangka Pendanaan						Kelompok Sasaran	Prakiraan Maju Rencana Tahun 2024		Perangkat Daerah Penanggung Jawab
						Target 2023	Pagu Indikatif	Lokasi	Sumber Dana	Prioritas			Target	Pagu Indikatif	
										Nasional	Daerah				
1 02 02 2.02 39	Pengelolaan Pelayanan Kesehatan Dasar Melalui Pendekatan Keluarga	Jumlah Keluarga Yang Sudah Dikunjungi dan Diintervensi Masalah kesehatannya Oleh Tenaga Kesehatan Puskesmas				6367 Keluarga	53,331,100	Kab. Lampung Timur, Labuhan Maringgai, Karya Tani	Dana Transfer Khusus-Dana Alokasi Khusus Non Fisik		3. Peningkatan Kualitas SDM yang sehat, cerdas dan berkarakter	Masyarakat di wilayah Puskesmas Karya Tani	6367 Keluarga	53,331,100	Dinas Kesehatan
1 02 03	PROGRAM PENINGKATAN KAPASITAS SUMBER DAYA MANUSIA KESEHATAN	Persentase cakupan tenaga kesehatan terfasilitasi Persentase Puskesmas dengan 9 jenis tenaga kesehatan sesuai standar	% %		% %	100 % 46 %	23,304,000						100 % 46 %	23,304,000	
1 02 03 2.02	Perencanaan Kebutuhan dan Pendayagunaan Sumber Daya Manusia Kesehatan untuk UKP dan UKM di Wilayah Kabupaten/Kota	Persentase pemenuhan sumber daya manusia kesehatan untuk UKP dan UKM di wilayah kabupaten	%		%	100 %	23,304,000						100 %	23,304,000	
1 02 03 2.02 02	Pemenuhan Kebutuhan Sumber Daya Manusia Kesehatan Sesuai Standar	Jumlah Sumber Daya Manusia Kesehatan yang Memenuhi Standar di Fasilitas Pelayanan Kesehatan (Fasyankes)				1 Orang	23,304,000	Kab. Lampung Timur, Labuhan Maringgai, Karya Tani	Dana Transfer Khusus-Dana Alokasi Khusus Non Fisik		3. Peningkatan Kualitas SDM yang sehat, cerdas dan berkarakter	Puskesmas Karya Tani	1 Orang	23,304,000	Dinas Kesehatan
1 02 05	PROGRAM PEMBERDAYAAN MASYARAKAT BIDANG KESEHATAN	Persentase Fasilitas Pelayanan Kefarmasian (Apotek dan Toko Obat) yang Memenuhi Standar dan Persyaratan Perizinan Persentase Sarana Produksi Usaha Mikro Obat Tradisional (UMOT)				60 40	24,880,000						60 40	24,880,000	
1 02 05 2.03	Pengembangan dan Pelaksanaan Upaya Kesehatan Bersumber Daya Masyarakat (UKBM) Tingkat Daerah Kabupaten/Kota	Persentase Kecamatan yang melaksanakan pembinaan Posyandu aktif	%		%	70 %	24,880,000						70 %	24,880,000	
1 02 05 2.03 01	Bimbingan Teknis dan Supervisi Pengembangan dan Pelaksanaan Upaya Kesehatan Bersumber Daya Masyarakat (UKBM)	Jumlah Dokumen Hasil Bimbingan Teknis dan Supervisi Upaya Kesehatan Bersumber Daya Masyarakat (UKBM)				1 Dokumen	24,880,000	Kab. Lampung Timur, Labuhan Maringgai, Karya Tani	Dana Transfer Khusus-Dana Alokasi Khusus Non Fisik		3. Peningkatan Kualitas SDM yang sehat, cerdas dan berkarakter	UKBM di wilayah Puskesmas Karya Tani	1 Dokumen	24,880,000	Dinas Kesehatan
1	URUSAN PEMERINTAHAN WAJIB YANG BERKAITAN DENGAN PELAYANAN DASAR														
1 02	URUSAN PEMERINTAHAN BIDANG KESEHATAN						1,648,975,890						1,648,975,890		

**Penetapan Rencana Kerja Pemerintah Daerah (RKPD)
Kabupaten Lampung Timur
Tahun 2023**

Kode	Urusan/ Bidang Urusan/ Program/ Kegiatan/ Sub Kegiatan	Indikator Program/ Kegiatan/ Sub Kegiatan	Target Akhir Periode RPJMD	Realisasi Capaian RKPD Tahun 2021	Prakiraan Capaian Target RKPD Tahun 2022	Capaian Kinerja dan Kerangka Pendanaan						Kelompok Sasaran	Prakiraan Maju Rencana Tahun 2024		Perangkat Daerah Penanggung Jawab
						Target 2023	Pagu Indikatif	Lokasi	Sumber Dana	Prioritas			Target	Pagu Indikatif	
										Nasional	Daerah				
1 02 01	PROGRAM PENUNJANG URUSAN PEMERINTAHAN DAERAH KABUPATEN/KOTA	Nilai Indeks Kepuasan Masyarakat terhadap layanan perangkat daerah Persentase pemenuhan kebutuhan administrasi perkantoran Persentase pemenuhan layanan sarana dan prasarana kerja	% % %		% % %	76 100 % 100 %	993,720,790					76 100 % 100 %	993,720,790		
1 02 01 2.10	Peningkatan Pelayanan BLUD	Pengelolaan Badan Layanan Umum Daerah (BLUD) pada Puskesmas dan Rumah Sakit Umum Sukadana	Puskesmas dan RS		Puskesmas dan RS	35 Puskesmas dan RS	993,720,790					35 Puskesmas dan RS	993,720,790		
1 02 01 2.10 01	Pelayanan dan Penunjang Pelayanan BLUD	Jumlah BLUD yang Menyediakan Pelayanan dan Penunjang Pelayanan				1 Unit Kerja	993,720,790	Kab. Lampung Timur, Metro Kibang, Semua Kelurahan	Pendapatan dari BLUD		3. Peningkatan Kualitas SDM yang sehat, cerdas dan berkarakter	Puskesmas Margototo	1 Unit Kerja	993,720,790	Dinas Kesehatan
1 02 02	PROGRAM PEMENUHAN UPAYA KESEHATAN PERORANGAN DAN UPAYA KESEHATAN MASYARAKAT	Angka Kematian Bayi per 1000 kelahiran hidup Angka Kematian Ibu per 100.000 kelahiran hidup Insidensi HIV per 1.000 penduduk yang tidak terinfeksi HIV Insidensi TB per 100.000 penduduk Peayanan Kesehatan pada Usia Lansia Pelayanan Kesehatan Balita Pelayanan Kesehatan Bayi Baru Lahir Pelayanan Kesehatan Ibu Hamil Pelayanan Kesehatan IbuMelahirkan Pelayanan Kesehatan Orang dengan Gangguan Jiwa Berat Pelayanan Kesehatan Orang dengan Resiko Terinfeksi virus yang melemahkan daya tahan tubuh manusia (HIV) Pelayanan Kesehatan Orang Terduga Tuberkolosis Pelayanan Kesehatan	% %		% %	5,4 16 0,19 231 75 % 79 % 98 % 96 % 95 % 84 % 63 % 98 % 66 % 30 % 60 % 17 % 15 % 86 % 100 % 100 % 93 % 91 92	557,658,700					5,4 16 0,19 231 75 % 79 % 98 % 96 % 95 % 84 % 63 % 98 % 66 % 30 % 60 % 17 % 15 % 86 % 100 % 100 % 93 % 91 92	557,658,700		

Penetapan Rencana Kerja Pemerintah Daerah (RKPD) Kabupaten Lampung Timur Tahun 2023																
Kode	Urusan/ Bidang Urusan/ Program/ Kegiatan/ Sub Kegiatan	Indikator Program/ Kegiatan/ Sub Kegiatan	Target Akhir Periode RPJMD	Realisasi Capaian RKPD Tahun 2021	Prakiraan Capaian Target RKPD Tahun 2022	Capaian Kinerja dan Kerangka Pendanaan						Kelompok Sasaran	Prakiraan Maju Rencana Tahun 2024		Perangkat Daerah Penanggung Jawab	
						Target 2023	Pagu Indikatif	Lokasi	Sumber Dana	Prioritas			Target	Pagu Indikatif		
										Nasional	Daerah					
		pada Usia Pendidikan Dasar Pelayanan Kesehatan pada Usia Produktif Pelayanan Kesehatan Penderita Diabetes Melitus Pelayanan Kesehatan Penderita Hipertensi Penurunan jumlah kematian Ibu (AKI) per tahun Persentase imunisasi dasar lengkap pada usia 12-23 bulan Persentase Ketersediaan obat dan Vaksin Persentase pelayanan kesehatan NAPZA yang ditangani Persentase persalinan di fasilitas pelayanan kesehatan Persentase temuan kasus TB baru menggunakan indikator SPM (terduga TB) (SPM) (TPB) Treatment coverage pada pasien TB														
1	02	02	2.02													
		Penyediaan Layanan Kesehatan untuk UKM dan UKP Rujukan Tingkat Daerah Kabupaten/Kota	Persentase Layanan Kesehatan Untuk UKM, UKM Rujukan, UKP dan UKP Rujukan, Tingkat Daerah Kabupaten	%	%	100 %		557,658,700						100 %	557,658,700	
1	02	02	2.02	01	Pengelolaan Pelayanan Kesehatan Ibu Hamil	Jumlah Ibu Hamil yang Mendapatkan Pelayanan Kesehatan Sesuai Standar	425 Orang	9,997,000	Kab. Lampung Timur, Metro Kibang, Margototo	Dana Transfer Khusus-Dana Alokasi Khusus Non Fisik		3. Peningkatan Kualitas SDM yang sehat, cerdas dan berkarakter	Masyarakat di wilayah Puskesmas Margototo	425 Orang	9,997,000	Dinas Kesehatan
1	02	02	2.02	02	Pengelolaan Pelayanan Kesehatan Ibu Bersalin	Jumlah Ibu Bersalin yang Mendapatkan Pelayanan Kesehatan Sesuai Standar	406 Orang	1,307,000	Kab. Lampung Timur, Metro Kibang, Margototo	Dana Transfer Khusus-Dana Alokasi Khusus Non Fisik		3. Peningkatan Kualitas SDM yang sehat, cerdas dan berkarakter	Masyarakat di wilayah Puskesmas Margototo	406 Orang	1,307,000	Dinas Kesehatan
1	02	02	2.02	03	Pengelolaan Pelayanan Kesehatan Bayi Baru Lahir	Jumlah Bayi Baru Lahir yang Mendapatkan Pelayanan Kesehatan Sesuai Standar	363 Orang	4,012,000	Kab. Lampung Timur, Metro Kibang, Semua Kelurahan	Dana Transfer Khusus-Dana Alokasi Khusus Non Fisik		3. Peningkatan Kualitas SDM yang sehat, cerdas dan berkarakter	Masyarakat di wilayah Puskesmas Margototo	363 Orang	4,012,000	Dinas Kesehatan

**Penetapan Rencana Kerja Pemerintah Daerah (RKPD)
Kabupaten Lampung Timur
Tahun 2023**

Kode	Urusan/ Bidang Urusan/ Program/ Kegiatan/ Sub Kegiatan	Indikator Program/ Kegiatan/ Sub Kegiatan	Target Akhir Periode RPJMD	Realisasi Capaian RKPD Tahun 2021	Prakiraan Capaian Target RKPD Tahun 2022	Capaian Kinerja dan Kerangka Pendanaan						Kelompok Sasaran	Prakiraan Maju Rencana Tahun 2024		Perangkat Daerah Penanggung Jawab
						Target 2023	Pagu Indikatif	Lokasi	Sumber Dana	Prioritas			Target	Pagu Indikatif	
										Nasional	Daerah				
1.02.02.2.02.04	Pengelolaan Pelayanan Kesehatan Balita	Jumlah Balita yang Mendapatkan Pelayanan Kesehatan Sesuai Standar				1505 Orang	42,517,600	Kab. Lampung Timur, Metro Kibang, Semua Kelurahan	Dana Transfer Khusus-Dana Alokasi Khusus Non Fisik		3. Peningkatan Kualitas SDM yang sehat, cerdas dan berkarakter	Masyarakat di wilayah Puskesmas Margototo	1505 Orang	42,517,600	Dinas Kesehatan
1.02.02.2.02.05	Pengelolaan Pelayanan Kesehatan pada Usia Pendidikan Dasar	Jumlah Anak Usia Pendidikan Dasar yang Mendapatkan Pelayanan Kesehatan Sesuai Standar				3574 Orang	31,742,200	Kab. Lampung Timur, Metro Kibang, Semua Kelurahan	Dana Transfer Khusus-Dana Alokasi Khusus Non Fisik		3. Peningkatan Kualitas SDM yang sehat, cerdas dan berkarakter	Masyarakat di wilayah Puskesmas Margototo	3574 Orang	31,742,200	Dinas Kesehatan
1.02.02.2.02.07	Pengelolaan Pelayanan Kesehatan pada Usia Lanjut	Jumlah Penduduk Usia Lanjut yang Mendapatkan Pelayanan Kesehatan Sesuai Standar				3170 Orang	14,625,000	Kab. Lampung Timur, Metro Kibang, Semua Kelurahan	Dana Transfer Khusus-Dana Alokasi Khusus Non Fisik		3. Peningkatan Kualitas SDM yang sehat, cerdas dan berkarakter	Masyarakat di wilayah Puskesmas Margototo	3170 Orang	14,625,000	Dinas Kesehatan
1.02.02.2.02.08	Pengelolaan Pelayanan Kesehatan Penderita Hipertensi	Jumlah Penderita Hipertensi yang Mendapatkan Pelayanan Kesehatan Sesuai Standar				6233 Orang	2,700,000	Kab. Lampung Timur, Metro Kibang, Semua Kelurahan	Dana Transfer Khusus-Dana Alokasi Khusus Non Fisik		3. Peningkatan Kualitas SDM yang sehat, cerdas dan berkarakter	Masyarakat di wilayah Puskesmas Margototo	6233 Orang	2,700,000	Dinas Kesehatan
1.02.02.2.02.09	Pengelolaan Pelayanan Kesehatan Penderita Diabetes Melitus	Jumlah Penderita Diabetes Melitus yang Mendapatkan Pelayanan Kesehatan Sesuai Standar				301 Orang	750,000	Kab. Lampung Timur, Metro Kibang, Semua Kelurahan	Dana Transfer Khusus-Dana Alokasi Khusus Non Fisik		3. Peningkatan Kualitas SDM yang sehat, cerdas dan berkarakter	Masyarakat di wilayah Puskesmas Margototo	301 Orang	750,000	Dinas Kesehatan
1.02.02.2.02.10	Pengelolaan Pelayanan Kesehatan Orang dengan Gangguan Jiwa Berat	Jumlah Orang yang Mendapatkan Pelayanan Kesehatan Orang dengan Gangguan Jiwa Berat Sesuai Standar				32 Orang	7,300,000	Kab. Lampung Timur, Metro Kibang, Semua Kelurahan	Dana Transfer Khusus-Dana Alokasi Khusus Non Fisik		3. Peningkatan Kualitas SDM yang sehat, cerdas dan berkarakter	Masyarakat di wilayah Puskesmas Margototo	32 Orang	7,300,000	Dinas Kesehatan
1.02.02.2.02.11	Pengelolaan Pelayanan Kesehatan Orang Terduga Tuberkulosis	Jumlah Orang Terduga Menderita Tuberkulosis yang Mendapatkan Pelayanan Sesuai Standar				298 Orang	4,200,000	Kab. Lampung Timur, Metro Kibang, Semua Kelurahan	Dana Transfer Khusus-Dana Alokasi Khusus Non Fisik		3. Peningkatan Kualitas SDM yang sehat, cerdas dan berkarakter	Masyarakat di wilayah Puskesmas Margototo	298 Orang	4,200,000	Dinas Kesehatan
1.02.02.2.02.12	Pengelolaan Pelayanan Kesehatan Orang dengan Risiko Terinfeksi HIV	Jumlah Orang Terduga Menderita HIV yang Mendapatkan Pelayanan Sesuai Standar				510 Orang	6,500,000	Kab. Lampung Timur, Metro Kibang, Semua Kelurahan	Dana Transfer Khusus-Dana Alokasi Khusus Non Fisik		3. Peningkatan Kualitas SDM yang sehat, cerdas dan berkarakter	Masyarakat di wilayah Puskesmas Margototo	510 Orang	6,500,000	Dinas Kesehatan
1.02.02.2.02.15	Pengelolaan Pelayanan Kesehatan Gizi Masyarakat	Jumlah Dokumen Hasil Pengelolaan Pelayanan Kesehatan Gizi Masyarakat				1 Dokumen	6,500,000	Kab. Lampung Timur, Metro Kibang, Semua Kelurahan	Dana Transfer Khusus-Dana Alokasi Khusus Non Fisik		3. Peningkatan Kualitas SDM yang sehat, cerdas dan berkarakter	Masyarakat di wilayah Puskesmas Margototo	1 Dokumen	6,500,000	Dinas Kesehatan

**Penetapan Rencana Kerja Pemerintah Daerah (RKPD)
Kabupaten Lampung Timur
Tahun 2023**

Kode	Urusan/ Bidang Urusan/ Program/ Kegiatan/ Sub Kegiatan	Indikator Program/ Kegiatan/ Sub Kegiatan	Target Akhir Periode RPJMD	Realisasi Capaian RKPD Tahun 2021	Prakiraan Capaian Target RKPD Tahun 2022	Capaian Kinerja dan Kerangka Pendanaan					Kelompok Sasaran	Prakiraan Maju Rencana Tahun 2024		Perangkat Daerah Penanggung Jawab	
						Target 2023	Pagu Indikatif	Lokasi	Sumber Dana	Prioritas		Target	Pagu Indikatif		
										Nasional					Daerah
1.02.02.2.02.16	Pengelolaan Pelayanan Kesehatan Kerja dan Olahraga	Jumlah Dokumen Hasil Pengelolaan Pelayanan Kesehatan Kerja dan Olahraga				1 Dokumen	2,625,000	Kab. Lampung Timur, Metro Kibang, Semua Kelurahan	Dana Transfer Khusus-Dana Alokasi Khusus Non Fisik		3. Peningkatan Kualitas SDM yang sehat, cerdas dan berkarakter	Masyarakat di wilayah Puskesmas Margototo	1 Dokumen	2,625,000	Dinas Kesehatan
1.02.02.2.02.17	Pengelolaan Pelayanan Kesehatan Lingkungan	Jumlah Dokumen Hasil Pengelolaan Pelayanan Kesehatan Lingkungan				1 Dokumen	26,621,200	Kab. Lampung Timur, Metro Kibang, Semua Kelurahan	Dana Transfer Khusus-Dana Alokasi Khusus Non Fisik		3. Peningkatan Kualitas SDM yang sehat, cerdas dan berkarakter	Masyarakat di wilayah Puskesmas Margototo	1 Dokumen	26,621,200	Dinas Kesehatan
1.02.02.2.02.18	Pengelolaan Pelayanan Promosi Kesehatan	Jumlah Dokumen Hasil Pengelolaan Pelayanan Promosi Kesehatan				1 Dokumen	108,224,150	Kab. Lampung Timur, Metro Kibang, Semua Kelurahan	Dana Transfer Khusus-Dana Alokasi Khusus Non Fisik		3. Peningkatan Kualitas SDM yang sehat, cerdas dan berkarakter	Masyarakat di wilayah Puskesmas Margototo	1 Dokumen	108,224,150	Dinas Kesehatan
1.02.02.2.02.20	Pengelolaan Surveilans Kesehatan	Jumlah Dokumen Hasil Pengelolaan Surveilans Kesehatan				1 Dokumen	110,676,075	Kab. Lampung Timur, Metro Kibang, Semua Kelurahan	Dana Transfer Khusus-Dana Alokasi Khusus Non Fisik		3. Peningkatan Kualitas SDM yang sehat, cerdas dan berkarakter	Masyarakat di wilayah Puskesmas Margototo	1 Dokumen	110,676,075	Dinas Kesehatan
1.02.02.2.02.25	Pelayanan Kesehatan Penyakit Menular dan Tidak Menular	Jumlah Dokumen Hasil Pelayanan Kesehatan Penyakit Menular dan Tidak Menular				1 Dokumen	85,883,606	Kab. Lampung Timur, Metro Kibang, Semua Kelurahan	Dana Transfer Khusus-Dana Alokasi Khusus Non Fisik		3. Peningkatan Kualitas SDM yang sehat, cerdas dan berkarakter	Masyarakat di wilayah Puskesmas Margototo	1 Dokumen	85,883,606	Dinas Kesehatan
1.02.02.2.02.28	Pengambilan dan Pengiriman Spesimen Penyakit Potensial KLB ke Laboratorium Rujukan/Nasional	Jumlah Spesimen Penyakit Potensial Kejadian Luar Biasa (KLB) ke Laboratorium Rujukan/Nasional yang Didistribusikan				10 Paket	14,850,000	Kab. Lampung Timur, Metro Kibang, Semua Kelurahan	Dana Transfer Khusus-Dana Alokasi Khusus Non Fisik		3. Peningkatan Kualitas SDM yang sehat, cerdas dan berkarakter	Masyarakat di wilayah Puskesmas Margototo	10 Paket	14,850,000	Dinas Kesehatan
1.02.02.2.02.33	Operasional Pelayanan Puskesmas	Jumlah Dokumen Operasional Pelayanan Puskesmas				1 Dokumen	45,900,000	Kab. Lampung Timur, Metro Kibang, Semua Kelurahan	Dana Transfer Khusus-Dana Alokasi Khusus Non Fisik		3. Peningkatan Kualitas SDM yang sehat, cerdas dan berkarakter	Masyarakat di wilayah Puskesmas Margototo	1 Dokumen	45,900,000	Dinas Kesehatan
1.02.02.2.02.36	Investigasi Awal Kejadian Tidak Diharapkan (Kejadian Ikutan Pasca Imunisasi dan Pemberian Obat Massal)	Jumlah Laporan Hasil Investigasi Awal Kejadian Tidak Diharapkan (Kejadian Ikutan Pasca Imunisasi dan Pemberian Obat Massal)				1 Laporan	600,000	Kab. Lampung Timur, Metro Kibang, Semua Kelurahan	Dana Transfer Khusus-Dana Alokasi Khusus Non Fisik		3. Peningkatan Kualitas SDM yang sehat, cerdas dan berkarakter	Masyarakat di wilayah Puskesmas Margototo	1 Laporan	600,000	Dinas Kesehatan

**Penetapan Rencana Kerja Pemerintah Daerah (RKPD)
Kabupaten Lampung Timur
Tahun 2023**

Kode	Urusan/ Bidang Urusan/ Program/ Kegiatan/ Sub Kegiatan	Indikator Program/ Kegiatan/ Sub Kegiatan	Target Akhir Periode RPJMD	Realisasi Capaian RKPD Tahun 2021	Prakiraan Capaian Target RKPD Tahun 2022	Capaian Kinerja dan Kerangka Pendanaan						Kelompok Sasaran	Prakiraan Maju Rencana Tahun 2024		Perangkat Daerah Penanggung Jawab
						Target 2023	Pagu Indikatif	Lokasi	Sumber Dana	Prioritas			Target	Pagu Indikatif	
										Nasional	Daerah				
1.02.02.2.02.37	Pelaksanaan Kewaspadaan Dini dan Respon Wabah	Jumlah Dokumen Hasil Pelaksanaan Kewaspadaan Dini dan Respon Wabah				1 Dokumen	1,500,000	Kab. Lampung Timur, Metro Kibang, Semua Kelurahan	Dana Transfer Khusus-Dana Alokasi Khusus Non Fisik		3. Peningkatan Kualitas SDM yang sehat, cerdas dan berkarakter	Masyarakat di wilayah Puskesmas Margototo	1 Dokumen	1,500,000	Dinas Kesehatan
1.02.02.2.02.39	Pengelolaan Pelayanan Kesehatan Dasar Melalui Pendekatan Keluarga	Jumlah Keluarga Yang Sudah Dikunjungi dan Diintervensi Masalah kesehatannya Oleh Tenaga Kesehatan Puskesmas				0 Keluarga	28,627,869	Kab. Lampung Timur, Metro Kibang, Semua Kelurahan			3. Peningkatan Kualitas SDM yang sehat, cerdas dan berkarakter	Masyarakat di wilayah Puskesmas Margototo	0 Keluarga	28,627,869	Dinas Kesehatan
1.02.03	PROGRAM PENINGKATAN KAPASITAS SUMBER DAYA MANUSIA KESEHATAN	Persentase cakupan tenaga kesehatan terfasilitasi Persentase Puskesmas dengan 9 jenis tenaga kesehatan sesuai standar	% %		% %	100 % 46 %	41,304,000						100 % 46 %	41,304,000	
1.02.03.2.02	Perencanaan Kebutuhan dan Pendayagunaan Sumber Daya Manusia Kesehatan untuk UKP dan UKM di Wilayah Kabupaten/Kota	Persentase pemenuhan sumber daya manusia kesehatan untuk UKP dan UKM di wilayah kabupaten	%		%	100 %	41,304,000						100 %	41,304,000	
1.02.03.2.02.02	Pemenuhan Kebutuhan Sumber Daya Manusia Kesehatan Sesuai Standar	Jumlah Sumber Daya Manusia Kesehatan yang Memenuhi Standar di Fasilitas Pelayanan Kesehatan (Fasyankes)				2 Orang	41,304,000	Kab. Lampung Timur, Metro Kibang, Semua Kelurahan	Dana Transfer Khusus-Dana Alokasi Khusus Non Fisik		3. Peningkatan Kualitas SDM yang sehat, cerdas dan berkarakter	Puskesmas Margototo	2 Orang	41,304,000	Dinas Kesehatan
1.02.05	PROGRAM PEMBERDAYAAN MASYARAKAT BIDANG KESEHATAN	Persentase Fasilitas Pelayanan Kefarmasian (Apotek dan Toko Obat) yang Memenuhi Standar dan Persyaratan Perizinan Persentase Sarana Produksi Usaha Mikro Obat Tradisional (UMOT)				60 40	56,292,400						60 40	56,292,400	
1.02.05.2.03	Pengembangan dan Pelaksanaan Upaya Kesehatan Bersumber Daya Masyarakat (UKBM) Tingkat Daerah Kabupaten/Kota	Persentase Kecamatan yang melaksanakan pembinaan Posyandu aktif	%		%	70 %	56,292,400						70 %	56,292,400	
1.02.05.2.03.01	Bimbingan Teknis dan Supervisi Pengembangan dan Pelaksanaan Upaya Kesehatan Bersumber Daya Masyarakat (UKBM)	Jumlah Dokumen Hasil Bimbingan Teknis dan Supervisi Upaya Kesehatan Bersumber Daya Masyarakat (UKBM)				1 Dokumen	56,292,400	Kab. Lampung Timur, Metro Kibang, Semua Kelurahan	Dana Transfer Khusus-Dana Alokasi Khusus Non Fisik		3. Peningkatan Kualitas SDM yang sehat, cerdas dan berkarakter	UKBM di wilayah Puskesmas Margototo	1 Dokumen	56,292,400	Dinas Kesehatan
1	URUSAN PEMERINTAHAN WAJIB YANG BERKAITAN DENGAN PELAYANAN DASAR														

**Penetapan Rencana Kerja Pemerintah Daerah (RKPD)
Kabupaten Lampung Timur
Tahun 2023**

Kode	Urusan/ Bidang Urusan/ Program/ Kegiatan/ Sub Kegiatan	Indikator Program/ Kegiatan/ Sub Kegiatan	Target Akhir Periode RPJMD	Realisasi Capaian RKPD Tahun 2021	Prakiraan Capaian Target RKPD Tahun 2022	Capaian Kinerja dan Kerangka Pendanaan					Kelompok Sasaran	Prakiraan Maju Rencana Tahun 2024		Perangkat Daerah Penanggung Jawab	
						Target 2023	Pagu Indikatif	Lokasi	Sumber Dana	Prioritas		Target	Pagu Indikatif		
										Nasional					Daerah
1	02	URUSAN PEMERINTAHAN BIDANG KESEHATAN					1,525,004,870						1,525,004,870		
1	02	01													
		PROGRAM PENUNJANG URUSAN PEMERINTAHAN DAERAH KABUPATEN/KOTA	Nilai Indeks Kepuasan Masyarakat terhadap layanan perangkat daerah Persentase pemenuhan kebutuhan administrasi perkantoran Persentase pemenuhan layanan sarana dan prasarana kerja	% % %	% %	76 100 % 100 %	889,590,970					76 100 % 100 %	889,590,970		
1	02	01	2.10												
		Peningkatan Pelayanan BLUD	Pengelolaan Badan Layanan Umum Daerah (BLUD) pada Puskesmas dan Rumah Sakit Umum Sukadana	Puskesmas dan RS	Puskesmas dan RS	35 Puskesmas dan RS	889,590,970					35 Puskesmas dan RS	889,590,970		
1	02	01	2.10	01											
		Pelayanan dan Penunjang Pelayanan BLUD	Jumlah BLUD yang Menyediakan Pelayanan dan Penunjang Pelayanan			1 Unit Kerja	889,590,970	Kab. Lampung Timur, Jabung, Adirejo	Pendapatan dari BLUD		3. Peningkatan Kualitas SDM yang sehat, cerdas dan berkarakter	Puskesmas Adirejo Kecamatan Jabung	1 Unit Kerja	889,590,970	Dinas Kesehatan
1	02	02					606,540,700						606,540,700		
		PROGRAM PEMENUHAN UPAYA KESEHATAN PERORANGAN DAN UPAYA KESEHATAN MASYARAKAT	Angka Kematian Bayi per 1000 kelahiran hidup Angka Kematian Ibu per 100.000 kelahiran hidup Insidensi HIV per 1.000 penduduk yang tidak terinfeksi HIV Insidensi TB per 100.000 penduduk Peayanan Kesehatan pada Usia Lansia Pelayanan Kesehatan Balita Pelayanan Kesehatan Bayi Baru Lahir Pelayanan Kesehatan Ibu Hamil Pelayanan Kesehatan IbuMelahirkan Pelayanan Kesehatan Orang dengan Gangguan Jiwa Berat Pelayanan Kesehatan Orang dengan Resiko Terinfeksi virus yang melemahkan daya tahan tubuh manusia (HIV) Pelayanan Kesehatan Orang Terduga Tuberkolosis Pelayanan Kesehatan	% % % % % % % % % % % % % % % % %	% % % % % % % % % % % %	5,4 16 0,19 231 75 % 79 % 98 % 96 % 95 % 84 % 63 % 98 % 66 % 30 % 60 % 17 % 15 % 86 % 100 % 100 % 93 % 91 92					5,4 16 0,19 231 75 % 79 % 98 % 96 % 95 % 84 % 63 % 98 % 66 % 30 % 60 % 17 % 15 % 86 % 100 % 100 % 93 % 91 92	606,540,700			

Penetapan Rencana Kerja Pemerintah Daerah (RKPD) Kabupaten Lampung Timur Tahun 2023																	
Kode	Urusan/ Bidang Urusan/ Program/ Kegiatan/ Sub Kegiatan	Indikator Program/ Kegiatan/ Sub Kegiatan	Target Akhir Periode RPJMD	Realisasi Capaian RKPD Tahun 2021	Prakiraan Capaian Target RKPD Tahun 2022	Capaian Kinerja dan Kerangka Pendanaan						Kelompok Sasaran	Prakiraan Maju Rencana Tahun 2024		Perangkat Daerah Penanggung Jawab		
						Target 2023	Pagu Indikatif	Lokasi	Sumber Dana	Prioritas			Target	Pagu Indikatif			
										Nasional	Daerah						
		pada Usia Pendidikan Dasar Pelayanan Kesehatan pada Usia Produktif Pelayanan Kesehatan Penderita Diabetes Melitus Pelayanan Kesehatan Penderita Hipertensi Penurunan jumlah kematian Ibu (AKI) per tahun Persentase imunisasi dasar lengkap pada usia 12-23 bulan Persentase Ketersediaan obat dan Vaksin Persentase pelayanan kesehatan NAPZA yang ditangani Persentase persalinan di fasilitas pelayanan kesehatan Persentase temuan kasus TB baru menggunakan indikator SPM (terduga TB) (SPM) (TPB) Treatment coverage pada pasien TB															
1	02	02	2.02					100 %	606,540,700					100 %	606,540,700		
		Penyediaan Layanan Kesehatan untuk UKM dan UKP Rujukan Tingkat Daerah Kabupaten/Kota				%		%									
1	02	02	2.02	01	Pengelolaan Pelayanan Kesehatan Ibu Hamil	Jumlah Ibu Hamil yang Mendapatkan Pelayanan Kesehatan Sesuai Standar		375 Orang	30,083,200	Kab. Lampung Timur, Jabung, Adirejo	Dana Transfer Khusus-Dana Alokasi Khusus Non Fisik		3. Peningkatan Kualitas SDM yang sehat, cerdas dan berkarakter	Masyarakat di wilayah Puskesmas Adirejo Kecamatan Jabung dan sekitarnya	375 Orang	30,083,200	Dinas Kesehatan
1	02	02	2.02	03	Pengelolaan Pelayanan Kesehatan Bayi Baru Lahir	Jumlah Bayi Baru Lahir yang Mendapatkan Pelayanan Kesehatan Sesuai Standar		322 Orang	5,200,000	Kab. Lampung Timur, Jabung, Adirejo	Dana Transfer Khusus-Dana Alokasi Khusus Non Fisik		3. Peningkatan Kualitas SDM yang sehat, cerdas dan berkarakter	Masyarakat di wilayah Puskesmas Adirejo Kecamatan Jabung dan sekitarnya	322 Orang	5,200,000	Dinas Kesehatan
1	02	02	2.02	04	Pengelolaan Pelayanan Kesehatan Balita	Jumlah Balita yang Mendapatkan Pelayanan Kesehatan Sesuai Standar		1337 Orang	13,950,000	Kab. Lampung Timur, Jabung, Adirejo	Dana Transfer Khusus-Dana Alokasi Khusus Non Fisik		3. Peningkatan Kualitas SDM yang sehat, cerdas dan berkarakter	Masyarakat di wilayah Puskesmas Adirejo Kecamatan Jabung dan sekitarnya	1337 Orang	13,950,000	Dinas Kesehatan

**Penetapan Rencana Kerja Pemerintah Daerah (RKPD)
Kabupaten Lampung Timur
Tahun 2023**

Kode	Kode	Kode	Kode	Kode	Kode	Urusan/ Bidang Urusan/ Program/ Kegiatan/ Sub Kegiatan	Indikator Program/ Kegiatan/ Sub Kegiatan	Target Akhir Periode RPJMD	Realisasi Capaian RKPD Tahun 2021	Prakiraan Capaian Target RKPD Tahun 2022	Capaian Kinerja dan Kerangka Pendanaan					Kelompok Sasaran	Prakiraan Maju Rencana Tahun 2024		Perangkat Daerah Penanggung Jawab	
											Target 2023	Pagu Indikatif	Lokasi	Sumber Dana	Prioritas		Target	Pagu Indikatif		
															Nasional					Daerah
1	02	02	2.02	05		Pengelolaan Pelayanan Kesehatan pada Usia Pendidikan Dasar	Jumlah Anak Usia Pendidikan Dasar yang Mendapatkan Pelayanan Kesehatan Sesuai Standar				3174 Orang	25,500,000	Kab. Lampung Timur, Jabung, Adirejo	Dana Transfer Khusus-Dana Alokasi Khusus Non Fisik		3. Peningkatan Kualitas SDM yang sehat, cerdas dan berkarakter	Masyarakat di wilayah Puskesmas Adirejo Kecamatan Jabung dan sekitarnya	3174 Orang	25,500,000	Dinas Kesehatan
1	02	02	2.02	07		Pengelolaan Pelayanan Kesehatan pada Usia Lanjut	Jumlah Penduduk Usia Lanjut yang Mendapatkan Pelayanan Kesehatan Sesuai Standar				2815 Orang	8,209,100	Kab. Lampung Timur, Jabung, Adirejo	Dana Transfer Khusus-Dana Alokasi Khusus Non Fisik		3. Peningkatan Kualitas SDM yang sehat, cerdas dan berkarakter	Masyarakat di wilayah Puskesmas Adirejo Kecamatan Jabung dan sekitarnya	2815 Orang	8,209,100	Dinas Kesehatan
1	02	02	2.02	11		Pengelolaan Pelayanan Kesehatan Orang Terduga Tuberkulosis	Jumlah Orang Terduga Menderita Tuberkulosis yang Mendapatkan Pelayanan Sesuai Standar				265 Orang	11,669,100	Kab. Lampung Timur, Jabung, Adirejo	Dana Transfer Khusus-Dana Alokasi Khusus Non Fisik		3. Peningkatan Kualitas SDM yang sehat, cerdas dan berkarakter	Masyarakat di wilayah Puskesmas Adirejo Kecamatan Jabung dan sekitarnya	265 Orang	11,669,100	Dinas Kesehatan
1	02	02	2.02	12		Pengelolaan Pelayanan Kesehatan Orang dengan Risiko Terinfeksi HIV	Jumlah Orang Terduga Menderita HIV yang Mendapatkan Pelayanan Sesuai Standar				456 Orang	13,934,100	Kab. Lampung Timur, Jabung, Adirejo	Dana Transfer Khusus-Dana Alokasi Khusus Non Fisik		3. Peningkatan Kualitas SDM yang sehat, cerdas dan berkarakter	Masyarakat di wilayah Puskesmas Adirejo Kecamatan Jabung dan sekitarnya	456 Orang	13,934,100	Dinas Kesehatan
1	02	02	2.02	15		Pengelolaan Pelayanan Kesehatan Gizi Masyarakat	Jumlah Dokumen Hasil Pengelolaan Pelayanan Kesehatan Gizi Masyarakat				1 Dokumen	12,504,100	Kab. Lampung Timur, Jabung, Adirejo	Dana Transfer Khusus-Dana Alokasi Khusus Non Fisik		3. Peningkatan Kualitas SDM yang sehat, cerdas dan berkarakter	Masyarakat di wilayah Puskesmas Adirejo Kecamatan Jabung dan sekitarnya	1 Dokumen	12,504,100	Dinas Kesehatan
1	02	02	2.02	16		Pengelolaan Pelayanan Kesehatan Kerja dan Olahraga	Jumlah Dokumen Hasil Pengelolaan Pelayanan Kesehatan Kerja dan Olahraga				1 Dokumen	12,779,100	Kab. Lampung Timur, Jabung, Adirejo	Dana Transfer Khusus-Dana Alokasi Khusus Non Fisik		3. Peningkatan Kualitas SDM yang sehat, cerdas dan berkarakter	Masyarakat di wilayah Puskesmas Adirejo Kecamatan Jabung dan sekitarnya	1 Dokumen	12,779,100	Dinas Kesehatan
1	02	02	2.02	17		Pengelolaan Pelayanan Kesehatan Lingkungan	Jumlah Dokumen Hasil Pengelolaan Pelayanan Kesehatan Lingkungan				1 Dokumen	29,599,100	Kab. Lampung Timur, Jabung, Adirejo	Dana Transfer Khusus-Dana Alokasi Khusus Non Fisik		3. Peningkatan Kualitas SDM yang sehat, cerdas dan berkarakter	Masyarakat di wilayah Puskesmas Adirejo Kecamatan Jabung dan sekitarnya	1 Dokumen	29,599,100	Dinas Kesehatan
1	02	02	2.02	18		Pengelolaan Pelayanan Promosi Kesehatan	Jumlah Dokumen Hasil Pengelolaan Pelayanan Promosi Kesehatan				1 Dokumen	93,139,600	Kab. Lampung Timur, Jabung, Adirejo	Dana Transfer Khusus-Dana Alokasi Khusus Non Fisik		3. Peningkatan Kualitas SDM yang sehat, cerdas dan berkarakter	Masyarakat di wilayah Puskesmas Adirejo Kecamatan Jabung dan sekitarnya	1 Dokumen	93,139,600	Dinas Kesehatan

**Penetapan Rencana Kerja Pemerintah Daerah (RKPD)
Kabupaten Lampung Timur
Tahun 2023**

Kode	Urusan/ Bidang Urusan/ Program/ Kegiatan/ Sub Kegiatan	Indikator Program/ Kegiatan/ Sub Kegiatan	Target Akhir Periode RPJMD	Realisasi Capaian RKPD Tahun 2021	Prakiraan Capaian Target RKPD Tahun 2022	Capaian Kinerja dan Kerangka Pendanaan						Kelompok Sasaran	Prakiraan Maju Rencana Tahun 2024		Perangkat Daerah Penanggung Jawab
						Target 2023	Pagu Indikatif	Lokasi	Sumber Dana	Prioritas			Target	Pagu Indikatif	
										Nasional	Daerah				
1.02.02.20	Pengelolaan Surveilans Kesehatan	Jumlah Dokumen Hasil Pengelolaan Surveilans Kesehatan				1 Dokumen	143,941,000	Kab. Lampung Timur, Jabung, Adirejo	Dana Transfer Khusus-Dana Alokasi Khusus Non Fisik		3. Peningkatan Kualitas SDM yang sehat, cerdas dan berkarakter	Masyarakat di wilayah Puskesmas Adirejo Kecamatan Jabung dan sekitarnya	1 Dokumen	143,941,000	Dinas Kesehatan
1.02.02.22	Pengelolaan Pelayanan Kesehatan Jiwa dan NAPZA	Jumlah Penyalahguna NAPZA yang Mendapatkan Pelayanan Kesehatan				28 Orang	5,864,100	Kab. Lampung Timur, Jabung, Adirejo	Dana Transfer Khusus-Dana Alokasi Khusus Non Fisik		3. Peningkatan Kualitas SDM yang sehat, cerdas dan berkarakter	Masyarakat di wilayah Puskesmas Adirejo Kecamatan Jabung dan sekitarnya	28 Orang	5,864,100	Dinas Kesehatan
1.02.02.25	Pelayanan Kesehatan Penyakit Menular dan Tidak Menular	Jumlah Dokumen Hasil Pelayanan Kesehatan Penyakit Menular dan Tidak Menular				1 Dokumen	98,241,150	Kab. Lampung Timur, Jabung, Adirejo	Dana Transfer Khusus-Dana Alokasi Khusus Non Fisik		3. Peningkatan Kualitas SDM yang sehat, cerdas dan berkarakter	Masyarakat di wilayah Puskesmas Adirejo Kecamatan Jabung dan sekitarnya	1 Dokumen	98,241,150	Dinas Kesehatan
1.02.02.33	Operasional Pelayanan Puskesmas	Jumlah Dokumen Operasional Pelayanan Puskesmas				1 Dokumen	69,180,000	Kab. Lampung Timur, Jabung, Adirejo	Dana Transfer Khusus-Dana Alokasi Khusus Non Fisik		3. Peningkatan Kualitas SDM yang sehat, cerdas dan berkarakter	Masyarakat di wilayah Puskesmas Adirejo Kecamatan Jabung dan sekitarnya	1 Dokumen	69,180,000	Dinas Kesehatan
1.02.02.39	Pengelolaan Pelayanan Kesehatan Dasar Melalui Pendekatan Keluarga	Jumlah Keluarga Yang Sudah Dikunjungi dan Diintervensi Masalah kesehatannya Oleh Tenaga Kesehatan Puskesmas				100 Keluarga	32,747,050	Kab. Lampung Timur, Jabung, Adirejo	Dana Transfer Khusus-Dana Alokasi Khusus Non Fisik		3. Peningkatan Kualitas SDM yang sehat, cerdas dan berkarakter	Masyarakat di wilayah Puskesmas Adirejo Kecamatan Jabung dan sekitarnya	100 Keluarga	32,747,050	Dinas Kesehatan
1.02.05	PROGRAM PEMBERDAYAAN MASYARAKAT BIDANG KESEHATAN	Persentase Fasilitas Pelayanan Kefarmasian (Apotek dan Toko Obat) yang Memenuhi Standar dan Persyaratan Perizinan Persentase Sarana Produksi Usaha Mikro Obat Tradisional (UMOT)				60 40	28,873,200						60 40	28,873,200	
1.02.05.2.03	Pengembangan dan Pelaksanaan Upaya Kesehatan Bersumber Daya Masyarakat (UKBM) Tingkat Daerah Kabupaten/Kota	Persentase Kecamatan yang melaksanakan pembinaan Posyandu aktif	%		%	70 %	28,873,200						70 %	28,873,200	
1.02.05.2.03.01	Bimbingan Teknis dan Supervisi Pengembangan dan Pelaksanaan Upaya Kesehatan Bersumber Daya Masyarakat (UKBM)	Jumlah Dokumen Hasil Bimbingan Teknis dan Supervisi Upaya Kesehatan Bersumber Daya Masyarakat (UKBM)				1 Dokumen	28,873,200	Kab. Lampung Timur, Jabung, Adirejo	Dana Transfer Khusus-Dana Alokasi Khusus Non Fisik		3. Peningkatan Kualitas SDM yang sehat, cerdas dan berkarakter	UKBM di wilayah Puskesmas Adirejo Kecamatan Jabung	1 Dokumen	28,873,200	Dinas Kesehatan

**Penetapan Rencana Kerja Pemerintah Daerah (RKPD)
Kabupaten Lampung Timur
Tahun 2023**

Kode	Urusan/ Bidang Urusan/ Program/ Kegiatan/ Sub Kegiatan	Indikator Program/ Kegiatan/ Sub Kegiatan	Target Akhir Periode RPJMD	Realisasi Capaian RKPD Tahun 2021	Prakiraan Capaian Target RKPD Tahun 2022	Capaian Kinerja dan Kerangka Pendanaan					Kelompok Sasaran	Prakiraan Maju Rencana Tahun 2024		Perangkat Daerah Penanggung Jawab	
						Target 2023	Pagu Indikatif	Lokasi	Sumber Dana	Prioritas		Target	Pagu Indikatif		
										Nasional					Daerah
1						URUSAN PEMERINTAHAN WAJIB YANG BERKAITAN DENGAN PELAYANAN DASAR									
1	02						2,194,437,560						2,194,562,560		
1	02	01													
1	02	01													
1	02	01	2.10												
1	02	01	2.10	01											
1	02	02													
1	02	02													

Penetapan Rencana Kerja Pemerintah Daerah (RKPD) Kabupaten Lampung Timur Tahun 2023																	
Kode	Urusan/ Bidang Urusan/ Program/ Kegiatan/ Sub Kegiatan	Indikator Program/ Kegiatan/ Sub Kegiatan	Target Akhir Periode RPJMD	Realisasi Capaian RKPD Tahun 2021	Prakiraan Capaian Target RKPD Tahun 2022	Capaian Kinerja dan Kerangka Pendanaan						Kelompok Sasaran	Prakiraan Maju Rencana Tahun 2024		Perangkat Daerah Penanggung Jawab		
						Target 2023	Pagu Indikatif	Lokasi	Sumber Dana	Prioritas			Target	Pagu Indikatif			
										Nasional	Daerah						
		Pelayanan Kesehatan Orang Terduga Tuberkolosis Pelayanan Kesehatan pada Usia Pendidikan Dasar Pelayanan Kesehatan pada Usia Produktif Pelayanan Kesehatan Penderita Diabetes Melitus Pelayanan Kesehatan Penderita Hipertensi Penurunan jumlah kematian Ibu (AKI) per tahun Persentase imunisasi dasar lengkap pada usia 12-23 bulan Persentase Ketersediaan obat dan Vaksin Persentase pelayanan kesehatan NAPZA yang ditangani Persentase persalinan di fasilitas pelayanan kesehatan Persentase temuan kasus TB baru menggunakan indikator SPM (terduga TB) (SPM) (TPB) Treatment coverage pada pasien TB															
1	02	02	2.02														
		Penyediaan Layanan Kesehatan untuk UKM dan UKP Rujukan Tingkat Daerah Kabupaten/Kota															
		Persentase Layanan Kesehatan Untuk UKM, UKM Rujukan, UKP dan UKP Rujukan, Tingkat Daerah Kabupaten	%		%		100 %		645,574,900						100 %	645,699,900	
1	02	02	2.02	01	Pengelolaan Pelayanan Kesehatan Ibu Hamil	Jumlah Ibu Hamil yang Mendapatkan Pelayanan Kesehatan Sesuai Standar		453 Orang	10,425,000	Kab. Lampung Timur, Melinting, Wana	Dana Transfer Khusus-Dana Alokasi Khusus Non Fisik		3. Peningkatan Kualitas SDM yang sehat, cerdas dan berkarakter	Masyarakat di wilayah Puskesmas Wana Kecamatan Melinting dan sekitarnya	453 Orang	10,425,000	Dinas Kesehatan
1	02	02	2.02	03	Pengelolaan Pelayanan Kesehatan Bayi Baru Lahir	Jumlah Bayi Baru Lahir yang Mendapatkan Pelayanan Kesehatan Sesuai Standar		393 Orang	4,500,000	Kab. Lampung Timur, Melinting, Wana	Dana Transfer Khusus-Dana Alokasi Khusus Non Fisik		3. Peningkatan Kualitas SDM yang sehat, cerdas dan berkarakter	Masyarakat di wilayah Puskesmas Wana Kecamatan Melinting dan sekitarnya	393 Orang	4,500,000	Dinas Kesehatan

**Penetapan Rencana Kerja Pemerintah Daerah (RKPD)
Kabupaten Lampung Timur
Tahun 2023**

Kode	Urusan/ Bidang Urusan/ Program/ Kegiatan/ Sub Kegiatan	Indikator Program/ Kegiatan/ Sub Kegiatan	Target Akhir Periode RPJMD	Realisasi Capaian RKPD Tahun 2021	Prakiraan Capaian Target RKPD Tahun 2022	Capaian Kinerja dan Kerangka Pendanaan						Kelompok Sasaran	Prakiraan Maju Rencana Tahun 2024		Perangkat Daerah Penanggung Jawab
						Target 2023	Pagu Indikatif	Lokasi	Sumber Dana	Prioritas			Target	Pagu Indikatif	
										Nasional	Daerah				
1.02.02.2.02.04	Pengelolaan Pelayanan Kesehatan Balita	Jumlah Balita yang Mendapatkan Pelayanan Kesehatan Sesuai Standar				1632 Orang	10,650,000	Kab. Lampung Timur, Melinting, Wana	Dana Transfer Khusus-Dana Alokasi Khusus Non Fisik		3. Peningkatan Kualitas SDM yang sehat, cerdas dan berkarakter	Masyarakat di wilayah Puskesmas Wana Kecamatan Melinting dan sekitarnya	1632 Orang	10,650,000	Dinas Kesehatan
1.02.02.2.02.05	Pengelolaan Pelayanan Kesehatan pada Usia Pendidikan Dasar	Jumlah Anak Usia Pendidikan Dasar yang Mendapatkan Pelayanan Kesehatan Sesuai Standar				3874 Orang	15,750,000	Kab. Lampung Timur, Melinting, Wana	Dana Transfer Khusus-Dana Alokasi Khusus Non Fisik		3. Peningkatan Kualitas SDM yang sehat, cerdas dan berkarakter	Masyarakat di wilayah Puskesmas Wana Kecamatan Melinting dan sekitarnya	3874 Orang	15,750,000	Dinas Kesehatan
1.02.02.2.02.07	Pengelolaan Pelayanan Kesehatan pada Usia Lanjut	Jumlah Penduduk Usia Lanjut yang Mendapatkan Pelayanan Kesehatan Sesuai Standar				3437 Orang	14,595,000	Kab. Lampung Timur, Melinting, Wana	Dana Transfer Khusus-Dana Alokasi Khusus Non Fisik		3. Peningkatan Kualitas SDM yang sehat, cerdas dan berkarakter	Masyarakat di wilayah Puskesmas Wana Kecamatan Melinting dan sekitarnya	3437 Orang	14,595,000	Dinas Kesehatan
1.02.02.2.02.10	Pengelolaan Pelayanan Kesehatan Orang dengan Gangguan Jiwa Berat	Jumlah Orang yang Mendapatkan Pelayanan Kesehatan Orang dengan Gangguan Jiwa Berat Sesuai Standar				35 Orang	45,870,000	Kab. Lampung Timur, Melinting, Wana	Dana Transfer Khusus-Dana Alokasi Khusus Non Fisik		3. Peningkatan Kualitas SDM yang sehat, cerdas dan berkarakter	Masyarakat di wilayah Puskesmas Wana Kecamatan Melinting dan sekitarnya	35 Orang	45,870,000	Dinas Kesehatan
1.02.02.2.02.11	Pengelolaan Pelayanan Kesehatan Orang Terduga Tuberkulosis	Jumlah Orang Terduga Menderita Tuberkulosis yang Mendapatkan Pelayanan Sesuai Standar				323 Orang	17,880,000	Kab. Lampung Timur, Melinting, Wana	Dana Transfer Khusus-Dana Alokasi Khusus Non Fisik		3. Peningkatan Kualitas SDM yang sehat, cerdas dan berkarakter	Masyarakat di wilayah Puskesmas Wana Kecamatan Melinting dan sekitarnya	323 Orang	17,880,000	Dinas Kesehatan
1.02.02.2.02.12	Pengelolaan Pelayanan Kesehatan Orang dengan Risiko Terinfeksi HIV	Jumlah Orang Terduga Menderita HIV yang Mendapatkan Pelayanan Sesuai Standar				543 Orang	10,500,000	Kab. Lampung Timur, Melinting, Wana	Dana Transfer Khusus-Dana Alokasi Khusus Non Fisik		3. Peningkatan Kualitas SDM yang sehat, cerdas dan berkarakter	Masyarakat di wilayah Puskesmas Wana Kecamatan Melinting dan sekitarnya	543 Orang	10,500,000	Dinas Kesehatan
1.02.02.2.02.15	Pengelolaan Pelayanan Kesehatan Gizi Masyarakat	Jumlah Dokumen Hasil Pengelolaan Pelayanan Kesehatan Gizi Masyarakat				1 Dokumen	14,159,700	Kab. Lampung Timur, Melinting, Wana	Dana Transfer Khusus-Dana Alokasi Khusus Non Fisik		3. Peningkatan Kualitas SDM yang sehat, cerdas dan berkarakter	Masyarakat di wilayah Puskesmas Wana Kecamatan Melinting dan sekitarnya	1 Dokumen	14,159,700	Dinas Kesehatan
1.02.02.2.02.16	Pengelolaan Pelayanan Kesehatan Kerja dan Olahraga	Jumlah Dokumen Hasil Pengelolaan Pelayanan Kesehatan Kerja dan Olahraga				1 Dokumen	5,400,000	Kab. Lampung Timur, Melinting, Wana	Dana Transfer Khusus-Dana Alokasi Khusus Non Fisik		3. Peningkatan Kualitas SDM yang sehat, cerdas dan berkarakter	Masyarakat di wilayah Puskesmas Wana Kecamatan Melinting dan sekitarnya	1 Dokumen	5,400,000	Dinas Kesehatan

**Penetapan Rencana Kerja Pemerintah Daerah (RKPD)
Kabupaten Lampung Timur
Tahun 2023**

Kode	Urusan/ Bidang Urusan/ Program/ Kegiatan/ Sub Kegiatan	Indikator Program/ Kegiatan/ Sub Kegiatan	Target Akhir Periode RPJMD	Realisasi Capaian RKPD Tahun 2021	Prakiraan Capaian Target RKPD Tahun 2022	Capaian Kinerja dan Kerangka Pendanaan						Kelompok Sasaran	Prakiraan Maju Rencana Tahun 2024		Perangkat Daerah Penanggung Jawab
						Target 2023	Pagu Indikatif	Lokasi	Sumber Dana	Prioritas			Target	Pagu Indikatif	
										Nasional	Daerah				
1.02.02.2.02.17	Pengelolaan Pelayanan Kesehatan Lingkungan	Jumlah Dokumen Hasil Pengelolaan Pelayanan Kesehatan Lingkungan				1 Dokumen	24,000,000	Kab. Lampung Timur, Melinting, Wana	Dana Transfer Khusus-Dana Alokasi Khusus Non Fisik		3. Peningkatan Kualitas SDM yang sehat, cerdas dan berkarakter 3. Peningkatan Kualitas SDM yang sehat, cerdas dan berkarakter	Masyarakat di wilayah Puskesmas Wana Kecamatan Melinting dan sekitarnya	1 Dokumen	24,125,000	Dinas Kesehatan
1.02.02.2.02.18	Pengelolaan Pelayanan Promosi Kesehatan	Jumlah Dokumen Hasil Pengelolaan Pelayanan Promosi Kesehatan				1 Dokumen	92,523,800	Kab. Lampung Timur, Melinting, Wana	Dana Transfer Khusus-Dana Alokasi Khusus Non Fisik		3. Peningkatan Kualitas SDM yang sehat, cerdas dan berkarakter 3. Peningkatan Kualitas SDM yang sehat, cerdas dan berkarakter	Masyarakat di wilayah Puskesmas Wana Kecamatan Melinting dan sekitarnya	1 Dokumen	92,523,800	Dinas Kesehatan
1.02.02.2.02.20	Pengelolaan Surveilans Kesehatan	Jumlah Dokumen Hasil Pengelolaan Surveilans Kesehatan				1 Dokumen	110,357,000	Kab. Lampung Timur, Melinting, Wana	Dana Transfer Khusus-Dana Alokasi Khusus Non Fisik		3. Peningkatan Kualitas SDM yang sehat, cerdas dan berkarakter 3. Peningkatan Kualitas SDM yang sehat, cerdas dan berkarakter	Masyarakat di wilayah Puskesmas Wana Kecamatan Melinting dan sekitarnya	1 Dokumen	110,357,000	Dinas Kesehatan
1.02.02.2.02.22	Pengelolaan Pelayanan Kesehatan Jiwa dan NAPZA	Jumlah Penyalahguna NAPZA yang Mendapatkan Pelayanan Kesehatan				35 Orang	50,760,000	Kab. Lampung Timur, Melinting, Wana	Dana Transfer Khusus-Dana Alokasi Khusus Non Fisik Dana Transfer Khusus-Dana Alokasi Khusus Non Fisik		3. Peningkatan Kualitas SDM yang sehat, cerdas dan berkarakter 3. Peningkatan Kualitas SDM yang sehat, cerdas dan berkarakter	Masyarakat di wilayah Puskesmas Wana Kecamatan Melinting dan sekitarnya	35 Orang	50,760,000	Dinas Kesehatan
1.02.02.2.02.25	Pelayanan Kesehatan Penyakit Menular dan Tidak Menular	Jumlah Dokumen Hasil Pelayanan Kesehatan Penyakit Menular dan Tidak Menular				1 Dokumen	102,138,300	Kab. Lampung Timur, Melinting, Wana	Dana Transfer Khusus-Dana Alokasi Khusus Non Fisik		3. Peningkatan Kualitas SDM yang sehat, cerdas dan berkarakter	Masyarakat di wilayah Puskesmas Wana Kecamatan Melinting dan sekitarnya	1 Dokumen	102,138,300	Dinas Kesehatan
1.02.02.2.02.28	Pengambilan dan Pengiriman Spesimen Penyakit Potensial KLB ke Laboratorium Rujukan/Nasional	Jumlah Spesimen Penyakit Potensial Kejadian Luar Biasa (KLB) ke Laboratorium Rujukan/Nasional yang Didistribusikan				1 Paket	9,200,000	Kab. Lampung Timur, Melinting, Wana	Dana Transfer Khusus-Dana Alokasi Khusus Non Fisik		3. Peningkatan Kualitas SDM yang sehat, cerdas dan berkarakter 3. Peningkatan Kualitas SDM yang sehat, cerdas dan berkarakter	Masyarakat di wilayah Puskesmas Wana Kecamatan Melinting dan sekitarnya	1 Paket	9,200,000	Dinas Kesehatan
1.02.02.2.02.33	Operasional Pelayanan Puskesmas	Jumlah Dokumen Operasional Pelayanan Puskesmas				1 Dokumen	63,500,000	Kab. Lampung Timur, Melinting, Wana	Dana Transfer Khusus-Dana Alokasi Khusus Non Fisik		3. Peningkatan Kualitas SDM yang sehat, cerdas dan berkarakter 3. Peningkatan Kualitas SDM yang sehat, cerdas dan berkarakter	Masyarakat di wilayah Puskesmas Wana Kecamatan Melinting dan sekitarnya	1 Dokumen	63,500,000	Dinas Kesehatan

**Penetapan Rencana Kerja Pemerintah Daerah (RKPD)
Kabupaten Lampung Timur
Tahun 2023**

Kode	Urusan/ Bidang Urusan/ Program/ Kegiatan/ Sub Kegiatan	Indikator Program/ Kegiatan/ Sub Kegiatan	Target Akhir Periode RPJMD	Realisasi Capaian RKPD Tahun 2021	Prakiraan Capaian Target RKPD Tahun 2022	Capaian Kinerja dan Kerangka Pendanaan						Kelompok Sasaran	Prakiraan Maju Rencana Tahun 2024		Perangkat Daerah Penanggung Jawab	
						Target 2023	Pagu Indikatif	Lokasi	Sumber Dana	Prioritas			Target	Pagu Indikatif		
										Nasional	Daerah					
1.02.02.2.02.37	Pelaksanaan Kewaspadaan Dini dan Respon Wabah	Jumlah Dokumen Hasil Pelaksanaan Kewaspadaan Dini dan Respon Wabah				1 Dokumen	9,320,000	Kab. Lampung Timur, Melinting, Wana	Dana Transfer Khusus-Dana Alokasi Khusus Non Fisik		3. Peningkatan Kualitas SDM yang sehat, cerdas dan berkarakter 3. Peningkatan Kualitas SDM yang sehat, cerdas dan berkarakter	Masyarakat di wilayah Puskesmas Wana Kecamatan Melinting dan sekitarnya	1 Dokumen	9,320,000	Dinas Kesehatan	
1.02.02.2.02.39	Pengelolaan Pelayanan Kesehatan Dasar Melalui Pendekatan Keluarga	Jumlah Keluarga Yang Sudah Dikunjungi dan Diintervensi Masalah kesehatannya Oleh Tenaga Kesehatan Puskesmas				10351 Keluarga	34,046,100	Kab. Lampung Timur, Melinting, Wana	Dana Transfer Khusus-Dana Alokasi Khusus Non Fisik		3. Peningkatan Kualitas SDM yang sehat, cerdas dan berkarakter	Masyarakat di wilayah Puskesmas Wana Kecamatan Melinting dan sekitarnya	10351 Keluarga	34,046,100	Dinas Kesehatan	
1.02.05	PROGRAM PEMBERDAYAAN MASYARAKAT BIDANG KESEHATAN	Persentase Fasilitas Pelayanan Kefarmasian (Apotek dan Toko Obat) yang Memenuhi Standar dan Persyaratan Perizinan Persentase Sarana Produksi Usaha Mikro Obat Tradisional (UMOT)				60 40	21,870,000						60 40	21,870,000		
1.02.05.2.03	Pengembangan dan Pelaksanaan Upaya Kesehatan Bersumber Daya Masyarakat (UKBM) Tingkat Daerah Kabupaten/Kota	Persentase Kecamatan yang melaksanakan pembinaan Posyandu aktif	%	%		70 %	21,870,000						70 %	21,870,000		
1.02.05.2.03.01	Bimbingan Teknis dan Supervisi Pengembangan dan Pelaksanaan Upaya Kesehatan Bersumber Daya Masyarakat (UKBM)	Jumlah Dokumen Hasil Bimbingan Teknis dan Supervisi Upaya Kesehatan Bersumber Daya Masyarakat (UKBM)				1 Dokumen	21,870,000	Kab. Lampung Timur, Melinting, Wana	Dana Transfer Khusus-Dana Alokasi Khusus Non Fisik		3. Peningkatan Kualitas SDM yang sehat, cerdas dan berkarakter	UKBM di wilayah Puskesmas Wana Kecamatan Melinting	1 Dokumen	21,870,000	Dinas Kesehatan	
1	URUSAN PEMERINTAHAN WAJIB YANG BERKAITAN DENGAN PELAYANAN DASAR															
1.02	URUSAN PEMERINTAHAN BIDANG KESEHATAN							3,666,685,060							3,666,685,060	
1.02.01	PROGRAM PENUNJANG URUSAN PEMERINTAHAN DAERAH KABUPATEN/KOTA	Nilai Indeks Kepuasan Masyarakat terhadap layanan perangkat daerah Persentase pemenuhan kebutuhan administrasi perkantoran Persentase pemenuhan layanan sarana dan prasarana kerja	% % %	% %		76 100 % 100 %	3,001,179,960						76 100 % 100 %	3,001,179,960		
1.02.01.2.10	Peningkatan Pelayanan BLUD	Pengelolaan Badan Layanan Umum Daerah (BLUD) pada Puskesmas dan Rumah Sakit Umum Sukadana	Puskesmas dan RS		Puskesmas dan RS	35 Puskesmas dan RS	3,001,179,960						35 Puskesmas dan RS	3,001,179,960		

**Penetapan Rencana Kerja Pemerintah Daerah (RKPD)
Kabupaten Lampung Timur
Tahun 2023**

Kode	Urusan/ Bidang Urusan/ Program/ Kegiatan/ Sub Kegiatan	Indikator Program/ Kegiatan/ Sub Kegiatan	Target Akhir Periode RPJMD	Realisasi Capaian RKPD Tahun 2021	Prakiraan Capaian Target RKPD Tahun 2022	Capaian Kinerja dan Kerangka Pendanaan						Kelompok Sasaran	Prakiraan Maju Rencana Tahun 2024		Perangkat Daerah Penanggung Jawab
						Target 2023	Pagu Indikatif	Lokasi	Sumber Dana	Prioritas			Target	Pagu Indikatif	
										Nasional	Daerah				
1.02.01.2.10.01	Pelayanan dan Penunjang Pelayanan BLUD	Jumlah BLUD yang Menyediakan Pelayanan dan Penunjang Pelayanan				1 Unit Kerja	3,001,179,960	Kab. Lampung Timur, Labuhan Maringgai, Labuhan Maringgai	Pendapatan dari BLUD		3. Peningkatan Kualitas SDM yang sehat, cerdas dan berkarakter	Puskesmas Labuhan Maringgai	1 Unit Kerja	3,001,179,960	Dinas Kesehatan
1.02.02	PROGRAM PEMENUHAN UPAYA KESEHATAN PERORANGAN DAN UPAYA KESEHATAN MASYARAKAT	Angka Kematian Bayi per 1000 kelahiran hidup Angka Kematian Ibu per 100.000 kelahiran hidup Insidensi HIV per 1.000 penduduk yang tidak terinfeksi HIV Insidensi TB per 100.000 penduduk Peayanan Kesehatan pada Usia Lansia Pelayanan Kesehatan Balita Pelayanan Kesehatan Bayi Baru Lahir Pelayanan Kesehatan Ibu Hamil Pelayanan Kesehatan IbuMelahirkan Pelayanan Kesehatan Orang dengan Gangguan Jiwa Berat Pelayanan Kesehatan Orang dengan Resiko Terinfeksi virus yang melemahkan daya tahan tubuh manusia (HIV) Pelayanan Kesehatan Orang Terduga Tuberkolosis Pelayanan Kesehatan pada Usia Pendidikan Dasar Pelayanan Kesehatan pada Usia Produktif Pelayanan Kesehatan Penderita Diabetes Melitus Pelayanan Kesehatan Penderita Hipertensi Penurunan jumlah kematian Ibu (AKI) per tahun Persentase imunisasi dasar lengkap pada usia 12-23 bulan				5,4 16 0,19 231 75 % 79 % 98 % 96 % 95 % 84 % 63 % 98 % 66 % 30 % 60 % 17 % 15 % 86 % 100 % 100 % 93 % 91 92	644,601,100					5,4 16 0,19 231 75 % 79 % 98 % 96 % 95 % 84 % 63 % 98 % 66 % 30 % 60 % 17 % 15 % 86 % 100 % 100 % 93 % 91 92	644,601,100		

Penetapan Rencana Kerja Pemerintah Daerah (RKPD) Kabupaten Lampung Timur Tahun 2023																	
	Kode	Urusan/ Bidang Urusan/ Program/ Kegiatan/ Sub Kegiatan	Indikator Program/ Kegiatan/ Sub Kegiatan	Target Akhir Periode RPJMD	Realisasi Capaian RKPD Tahun 2021	Prakiraan Capaian Target RKPD Tahun 2022	Capaian Kinerja dan Kerangka Pendanaan						Kelompok Sasaran	Prakiraan Maju Rencana Tahun 2024		Perangkat Daerah Penanggung Jawab	
							Target 2023	Pagu Indikatif	Lokasi	Sumber Dana	Prioritas			Target	Pagu Indikatif		
											Nasional	Daerah					
			Persentase Ketersediaan obat dan Vaksin Persentase pelayanan kesehatan NAPZA yang ditangani Persentase persalinan di fasilitas pelayanan kesehatan Persentase temuan kasus TB baru menggunakan indikator SPM (terduga TB) (SPM) (TPB) Treatment coverage pada pasien TB														
1	02 02 2.02	Penyediaan Layanan Kesehatan untuk UKM dan UKP Rujukan Tingkat Daerah Kabupaten/Kota	Persentase Layanan Kesehatan Untuk UKM, UKM Rujukan, UKP dan UKP Rujukan, Tingkat Daerah Kabupaten	%		%	100 %		644,601,100					100 %		644,601,100	
1	02 02 2.02 01	Pengelolaan Pelayanan Kesehatan Ibu Hamil	Jumlah Ibu Hamil yang Mendapatkan Pelayanan Kesehatan Sesuai Standar				855 Orang		26,561,000	Kab. Lampung Timur, Labuhan Maringgai, Semua Kelurahan	Dana Transfer Khusus-Dana Alokasi Khusus Non Fisik		3. Peningkatan Kualitas SDM yang sehat, cerdas dan berkarakter	Masyarakat di wilayah Puskesmas Labuhan Maringgai	855 Orang	26,561,000	Dinas Kesehatan
1	02 02 2.02 02	Pengelolaan Pelayanan Kesehatan Ibu Bersalin	Jumlah Ibu Bersalin yang Mendapatkan Pelayanan Kesehatan Sesuai Standar				816 Orang		7,950,000	Kab. Lampung Timur, Labuhan Maringgai, Semua Kelurahan	Dana Transfer Khusus-Dana Alokasi Khusus Non Fisik		3. Peningkatan Kualitas SDM yang sehat, cerdas dan berkarakter	Masyarakat di wilayah Puskesmas Labuhan Maringgai	816 Orang	7,950,000	Dinas Kesehatan
1	02 02 2.02 03	Pengelolaan Pelayanan Kesehatan Bayi Baru Lahir	Jumlah Bayi Baru Lahir yang Mendapatkan Pelayanan Kesehatan Sesuai Standar				743 Orang		21,416,800	Kab. Lampung Timur, Labuhan Maringgai, Semua Kelurahan	Dana Transfer Khusus-Dana Alokasi Khusus Non Fisik		3. Peningkatan Kualitas SDM yang sehat, cerdas dan berkarakter	Masyarakat di wilayah Puskesmas Labuhan Maringgai	743 Orang	21,416,800	Dinas Kesehatan
1	02 02 2.02 04	Pengelolaan Pelayanan Kesehatan Balita	Jumlah Balita yang Mendapatkan Pelayanan Kesehatan Sesuai Standar				3084 Orang		2,875,000	Kab. Lampung Timur, Labuhan Maringgai, Semua Kelurahan	Dana Transfer Khusus-Dana Alokasi Khusus Non Fisik		3. Peningkatan Kualitas SDM yang sehat, cerdas dan berkarakter	Masyarakat di wilayah Puskesmas Labuhan Maringgai	3084 Orang	2,875,000	Dinas Kesehatan

**Penetapan Rencana Kerja Pemerintah Daerah (RKPD)
Kabupaten Lampung Timur
Tahun 2023**

Kode	Urusan/ Bidang Urusan/ Program/ Kegiatan/ Sub Kegiatan	Indikator Program/ Kegiatan/ Sub Kegiatan	Target Akhir Periode RPJMD	Realisasi Capaian RKPD Tahun 2021	Prakiraan Capaian Target RKPD Tahun 2022	Capaian Kinerja dan Kerangka Pendanaan						Kelompok Sasaran	Prakiraan Maju Rencana Tahun 2024		Perangkat Daerah Penanggung Jawab
						Target 2023	Pagu Indikatif	Lokasi	Sumber Dana	Prioritas			Target	Pagu Indikatif	
										Nasional	Daerah				
1.02.02.2.02.05	Pengelolaan Pelayanan Kesehatan pada Usia Pendidikan Dasar	Jumlah Anak Usia Pendidikan Dasar yang Mendapatkan Pelayanan Kesehatan Sesuai Standar				7323 Orang	43,671,000	Kab. Lampung Timur, Labuhan Maringgai, Semua Kelurahan	Dana Transfer Khusus-Dana Alokasi Khusus Non Fisik		3. Peningkatan Kualitas SDM yang sehat, cerdas dan berkarakter	Masyarakat di wilayah Puskesmas Labuhan Maringgai	7323 Orang	43,671,000	Dinas Kesehatan
1.02.02.2.02.07	Pengelolaan Pelayanan Kesehatan pada Usia Lanjut	Jumlah Penduduk Usia Lanjut yang Mendapatkan Pelayanan Kesehatan Sesuai Standar				6495 Orang	19,825,100	Kab. Lampung Timur, Labuhan Maringgai, Semua Kelurahan	Dana Transfer Khusus-Dana Alokasi Khusus Non Fisik		3. Peningkatan Kualitas SDM yang sehat, cerdas dan berkarakter	Masyarakat di wilayah Puskesmas Labuhan Maringgai	6495 Orang	19,825,100	Dinas Kesehatan
1.02.02.2.02.10	Pengelolaan Pelayanan Kesehatan Orang dengan Gangguan Jiwa Berat	Jumlah Orang yang Mendapatkan Pelayanan Kesehatan Orang dengan Gangguan Jiwa Berat Sesuai Standar				66 Orang	4,425,000	Kab. Lampung Timur, Labuhan Maringgai, Semua Kelurahan	Dana Transfer Khusus-Dana Alokasi Khusus Non Fisik		3. Peningkatan Kualitas SDM yang sehat, cerdas dan berkarakter	Masyarakat di wilayah Puskesmas Labuhan Maringgai	66 Orang	4,425,000	Dinas Kesehatan
1.02.02.2.02.11	Pengelolaan Pelayanan Kesehatan Orang Terduga Tuberkulosis	Jumlah Orang Terduga Menderita Tuberkulosis yang Mendapatkan Pelayanan Sesuai Standar				611 Orang	4,200,000	Kab. Lampung Timur, Labuhan Maringgai, Semua Kelurahan	Dana Transfer Khusus-Dana Alokasi Khusus Non Fisik		3. Peningkatan Kualitas SDM yang sehat, cerdas dan berkarakter	Masyarakat di wilayah Puskesmas Labuhan Maringgai	611 Orang	4,200,000	Dinas Kesehatan
1.02.02.2.02.12	Pengelolaan Pelayanan Kesehatan Orang dengan Risiko Terinfeksi HIV	Jumlah Orang Terduga Menderita HIV yang Mendapatkan Pelayanan Sesuai Standar				1013 Orang	16,350,000	Kab. Lampung Timur, Labuhan Maringgai, Semua Kelurahan	Dana Transfer Khusus-Dana Alokasi Khusus Non Fisik		3. Peningkatan Kualitas SDM yang sehat, cerdas dan berkarakter	Masyarakat di wilayah Puskesmas Labuhan Maringgai	1013 Orang	16,350,000	Dinas Kesehatan
1.02.02.2.02.15	Pengelolaan Pelayanan Kesehatan Gizi Masyarakat	Jumlah Dokumen Hasil Pengelolaan Pelayanan Kesehatan Gizi Masyarakat				1 Dokumen	64,615,000	Kab. Lampung Timur, Labuhan Maringgai, Semua Kelurahan	Dana Transfer Khusus-Dana Alokasi Khusus Non Fisik		3. Peningkatan Kualitas SDM yang sehat, cerdas dan berkarakter	Masyarakat di wilayah Puskesmas Labuhan Maringgai	1 Dokumen	64,615,000	Dinas Kesehatan
1.02.02.2.02.16	Pengelolaan Pelayanan Kesehatan Kerja dan Olahraga	Jumlah Dokumen Hasil Pengelolaan Pelayanan Kesehatan Kerja dan Olahraga				1 Dokumen	8,755,000	Kab. Lampung Timur, Labuhan Maringgai, Semua Kelurahan	Dana Transfer Khusus-Dana Alokasi Khusus Non Fisik		3. Peningkatan Kualitas SDM yang sehat, cerdas dan berkarakter	Masyarakat di wilayah Puskesmas Labuhan Maringgai	1 Dokumen	8,755,000	Dinas Kesehatan

**Penetapan Rencana Kerja Pemerintah Daerah (RKPD)
Kabupaten Lampung Timur
Tahun 2023**

Kode	Urusan/ Bidang Urusan/ Program/ Kegiatan/ Sub Kegiatan	Indikator Program/ Kegiatan/ Sub Kegiatan	Target Akhir Periode RPJMD	Realisasi Capaian RKPD Tahun 2021	Prakiraan Capaian Target RKPD Tahun 2022	Capaian Kinerja dan Kerangka Pendanaan						Kelompok Sasaran	Prakiraan Maju Rencana Tahun 2024		Perangkat Daerah Penanggung Jawab
						Target 2023	Pagu Indikatif	Lokasi	Sumber Dana	Prioritas			Target	Pagu Indikatif	
										Nasional	Daerah				
1.02.02.2.02.17	Pengelolaan Pelayanan Kesehatan Lingkungan	Jumlah Dokumen Hasil Pengelolaan Pelayanan Kesehatan Kerja dan Olahraga				1 Dokumen	16,425,000	Kab. Lampung Timur, Labuhan Maringgai, Semua Kelurahan	Dana Transfer Khusus-Dana Alokasi Khusus Non Fisik		3. Peningkatan Kualitas SDM yang sehat, cerdas dan berkarakter	Masyarakat di wilayah Puskesmas Labuhan Maringgai	1 Dokumen	16,425,000	Dinas Kesehatan
1.02.02.2.02.18	Pengelolaan Pelayanan Promosi Kesehatan	Jumlah Dokumen Hasil Pengelolaan Pelayanan Promosi Kesehatan				1 Dokumen	76,845,000	Kab. Lampung Timur, Labuhan Maringgai, Semua Kelurahan	Dana Transfer Khusus-Dana Alokasi Khusus Non Fisik		3. Peningkatan Kualitas SDM yang sehat, cerdas dan berkarakter	Masyarakat di wilayah Puskesmas Labuhan Maringgai	1 Dokumen	76,845,000	Dinas Kesehatan
1.02.02.2.02.20	Pengelolaan Surveilans Kesehatan	Jumlah Dokumen Hasil Pengelolaan Surveilans Kesehatan				1 Dokumen	66,559,900	Kab. Lampung Timur, Labuhan Maringgai, Semua Kelurahan	Dana Transfer Khusus-Dana Alokasi Khusus Non Fisik		3. Peningkatan Kualitas SDM yang sehat, cerdas dan berkarakter	Masyarakat di wilayah Puskesmas Labuhan Maringgai	1 Dokumen	66,559,900	Dinas Kesehatan
1.02.02.2.02.25	Pelayanan Kesehatan Penyakit Menular dan Tidak Menular	Jumlah Dokumen Hasil Pelayanan Kesehatan Penyakit Menular dan Tidak Menular				1 Dokumen	93,775,575	Kab. Lampung Timur, Labuhan Maringgai, Semua Kelurahan	Dana Transfer Khusus-Dana Alokasi Khusus Non Fisik		3. Peningkatan Kualitas SDM yang sehat, cerdas dan berkarakter	Masyarakat di wilayah Puskesmas Labuhan Maringgai	1 Dokumen	93,775,575	Dinas Kesehatan
1.02.02.2.02.33	Operasional Pelayanan Puskesmas	Jumlah Dokumen Operasional Pelayanan Puskesmas				1 Dokumen	81,600,000	Kab. Lampung Timur, Labuhan Maringgai, Semua Kelurahan	Dana Transfer Khusus-Dana Alokasi Khusus Non Fisik		3. Peningkatan Kualitas SDM yang sehat, cerdas dan berkarakter	Masyarakat di wilayah Puskesmas Labuhan Maringgai	1 Dokumen	81,600,000	Dinas Kesehatan
1.02.02.2.02.37	Pelaksanaan Kewaspadaan Dini dan Respon Wabah	Jumlah Dokumen Hasil Pelaksanaan Kewaspadaan Dini dan Respon Wabah				1 Dokumen	57,493,200	Kab. Lampung Timur, Labuhan Maringgai, Semua Kelurahan	Dana Transfer Khusus-Dana Alokasi Khusus Non Fisik		3. Peningkatan Kualitas SDM yang sehat, cerdas dan berkarakter	Masyarakat di wilayah Puskesmas Labuhan Maringgai	1 Dokumen	57,493,200	Dinas Kesehatan
1.02.02.2.02.39	Pengelolaan Pelayanan Kesehatan Dasar Melalui Pendekatan Keluarga	Jumlah Keluarga Yang Sudah Dikunjungi dan Diintervensi Masalah Kesehatannya Oleh Tenaga Kesehatan Puskesmas				13691 Keluarga	31,258,525	Kab. Lampung Timur, Labuhan Maringgai, Semua Kelurahan	Dana Transfer Khusus-Dana Alokasi Khusus Non Fisik		3. Peningkatan Kualitas SDM yang sehat, cerdas dan berkarakter	Masyarakat di wilayah Puskesmas Labuhan Maringgai	13691 Keluarga	31,258,525	Dinas Kesehatan

**Penetapan Rencana Kerja Pemerintah Daerah (RKPD)
Kabupaten Lampung Timur
Tahun 2023**

Kode	Urusan/ Bidang Urusan/ Program/ Kegiatan/ Sub Kegiatan	Indikator Program/ Kegiatan/ Sub Kegiatan	Target Akhir Periode RPJMD	Realisasi Capaian RKPD Tahun 2021	Prakiraan Capaian Target RKPD Tahun 2022	Capaian Kinerja dan Kerangka Pendanaan						Kelompok Sasaran	Prakiraan Maju Rencana Tahun 2024		Perangkat Daerah Penanggung Jawab
						Target 2023	Pagu Indikatif	Lokasi	Sumber Dana	Prioritas			Target	Pagu Indikatif	
										Nasional	Daerah				
1 02 03	PROGRAM PENINGKATAN KAPASITAS SUMBER DAYA MANUSIA KESEHATAN	Persentase cakupan tenaga kesehatan terfasilitasi Persentase Puskesmas dengan 9 jenis tenaga kesehatan sesuai standar	% %		% %	100 % 46 %	20,904,000						100 % 46 %	20,904,000	
1 02 03 2.02	Perencanaan Kebutuhan dan Pendayagunaan Sumber Daya Manusia Kesehatan untuk UKP dan UKM di Wilayah Kabupaten/Kota	Persentase pemenuhan sumber daya manusia kesehatan untuk UKP dan UKM di wilayah kabupaten	%		%	100 %	20,904,000						100 %	20,904,000	
1 02 03 2.02 02	Pemenuhan Kebutuhan Sumber Daya Manusia Kesehatan Sesuai Standar	Jumlah Sumber Daya Manusia Kesehatan yang Memenuhi Standar di Fasilitas Pelayanan Kesehatan (Fasyankes)				1 Orang	20,904,000	Kab. Lampung Timur, Labuhan Maringgai, Semua Kelurahan	Dana Transfer Khusus-Dana Alokasi Khusus Non Fisik	Meningkatkan Sumber Daya Manusia Yang Berkualitas Dan Berdaya Saing	3. Peningkatan Kualitas SDM yang sehat, cerdas dan berkarakter	Puskesmas Labuhan Maringgai	1 Orang	20,904,000	Dinas Kesehatan
1	URUSAN PEMERINTAHAN WAJIB YANG BERKAITAN DENGAN PELAYANAN DASAR														
1 02	URUSAN PEMERINTAHAN BIDANG KESEHATAN						1,787,461,415							1,787,461,415	
1 02 01	PROGRAM PENUNJANG URUSAN PEMERINTAHAN DAERAH KABUPATEN/KOTA	Nilai Indeks Kepuasan Masyarakat terhadap layanan perangkat daerah Persentase pemenuhan kebutuhan administrasi perkantoran Persentase pemenuhan layanan sarana dan prasarana kerja	% %		% %	76 100 % 100 %	993,119,615						76 100 % 100 %	993,119,615	
1 02 01 2.10	Peningkatan Pelayanan BLUD	Pengelolaan Badan Layanan Umum Daerah (BLUD) pada Puskesmas dan Rumah Sakit Umum Sukadana	Puskesmas dan RS		Puskesmas dan RS	35 Puskesmas dan RS	993,119,615						35 Puskesmas dan RS	993,119,615	
1 02 01 2.10 01	Pelayanan dan Penunjang Pelayanan BLUD	Jumlah BLUD yang Menyediakan Pelayanan dan Penunjang Pelayanan				1 Unit Kerja	993,119,615	Kab. Lampung Timur, Sekampung, Hargomulyo	Pendapatan dari BLUD		3. Peningkatan Kualitas SDM yang sehat, cerdas dan berkarakter	Puskesmas Trimulyo Kecamatan Sekampung	1 Unit Kerja	993,119,615	Dinas Kesehatan
1 02 02	PROGRAM PEMENUHAN UPAYA KESEHATAN PERORANGAN DAN UPAYA KESEHATAN MASYARAKAT	Angka Kematian Bayi per 1000 kelahiran hidup Angka Kematian Ibu per 100.000 kelahiran hidup Insidensi HIV per 1.000 penduduk yang tidak terinfeksi HIV Insidensi TB per 100.000 penduduk Peayanan Kesehatan	% % % % %		% % % % %	5,4 16 0,19 231 75 % 79 % 98 % 96 % 95 % 84 %	757,837,800						5,4 16 0,19 231 75 % 79 % 98 % 96 % 95 % 84 %	757,837,800	

Penetapan Rencana Kerja Pemerintah Daerah (RKPD) Kabupaten Lampung Timur Tahun 2023																
Kode	Urusan/ Bidang Urusan/ Program/ Kegiatan/ Sub Kegiatan	Indikator Program/ Kegiatan/ Sub Kegiatan	Target Akhir Periode RPJMD	Realisasi Capaian RKPD Tahun 2021	Prakiraan Capaian Target RKPD Tahun 2022	Capaian Kinerja dan Kerangka Pendanaan						Kelompok Sasaran	Prakiraan Maju Rencana Tahun 2024		Perangkat Daerah Penanggung Jawab	
						30 % 60 %	17 % 15 %	Pagu Indikatif	Lokasi	Sumber Dana	Prioritas		Target	Pagu Indikatif		
											Nasional					Daerah
		pada Usia Lansia	%		%	86 %							86 %			
		Pelayanan Kesehatan Balita	%		%	100 %							100 %			
		Pelayanan Kesehatan Bayi Baru Lahir	%		%	100 %							100 %			
		Pelayanan Kesehatan Ibu Hamil	%		%	93 %							93 %			
		Pelayanan Kesehatan IbuMelahirkan				91							91			
		Pelayanan Kesehatan Orang dengan Gangguan Jiwa Berat				92							92			
		Pelayanan Kesehatan Orang dengan Resiko Terinfeksi virus yang melemahkan daya tahan tubuh manusia (HIV)														
		Pelayanan Kesehatan Orang Terduga Tuberkolosis														
		Pelayanan Kesehatan pada Usia Pendidikan Dasar														
		Pelayanan Kesehatan pada Usia Produktif														
		Pelayanan Kesehatan Penderita Diabetes Melitus														
		Pelayanan Kesehatan Penderita Hipertensi														
		Penurunan jumlah kematian Ibu (AKI) per tahun														
		Persentase imunisasi dasar lengkap pada usia 12-23 bulan														
		Persentase Ketersediaan obat dan Vaksin														
		Persentase pelayanan kesehatan NAPZA yang ditangani														
		Persentase persalinan di fasilitas pelayanan kesehatan														
		Persentase temuan kasus TB baru menggunakan indikator SPM (terduga TB) (SPM) (TPB)														
		Treatment coverage pada pasien TB														

**Penetapan Rencana Kerja Pemerintah Daerah (RKPD)
Kabupaten Lampung Timur
Tahun 2023**

Kode	Urusan/ Bidang Urusan/ Program/ Kegiatan/ Sub Kegiatan	Indikator Program/ Kegiatan/ Sub Kegiatan	Target Akhir Periode RPJMD	Realisasi Capaian RKPD Tahun 2021	Prakiraan Capaian Target RKPD Tahun 2022	Capaian Kinerja dan Kerangka Pendanaan						Kelompok Sasaran	Prakiraan Maju Rencana Tahun 2024		Perangkat Daerah Penanggung Jawab
						Target 2023	Pagu Indikatif	Lokasi	Sumber Dana	Prioritas			Target	Pagu Indikatif	
										Nasional	Daerah				
1.02.02.2.02	Penyediaan Layanan Kesehatan untuk UKM dan UKP Rujukan Tingkat Daerah Kabupaten/Kota	Persentase Layanan Kesehatan Untuk UKM, UKM Rujukan, UKP dan UKP Rujukan, Tingkat Daerah Kabupaten	%		%	100 %	757,837,800						100 %	757,837,800	
1.02.02.2.02.01	Pengelolaan Pelayanan Kesehatan Ibu Hamil	Jumlah Ibu Hamil yang Mendapatkan Pelayanan Kesehatan Sesuai Standar				543 Orang	24,050,000	Kab. Lampung Timur, Sekampung, Trimulyo	Dana Transfer Khusus-Dana Alokasi Khusus Non Fisik		3. Peningkatan Kualitas SDM yang sehat, cerdas dan berkarakter 3. Peningkatan Kualitas SDM yang sehat, cerdas dan berkarakter	Masyarakat di wilayah Puskesmas Trimulyo Kecamatan Sekampung dan sekitarnya	543 Orang	24,050,000	Dinas Kesehatan
1.02.02.2.02.02	Pengelolaan Pelayanan Kesehatan Ibu Bersalin	Jumlah Ibu Bersalin yang Mendapatkan Pelayanan Kesehatan Sesuai Standar				518 Orang	2,700,000	Kab. Lampung Timur, Sekampung, Girikarto	Dana Transfer Khusus-Dana Alokasi Khusus Non Fisik		3. Peningkatan Kualitas SDM yang sehat, cerdas dan berkarakter	Masyarakat di wilayah Puskesmas Trimulyo Kecamatan Sekampung dan sekitarnya	518 Orang	2,700,000	Dinas Kesehatan
1.02.02.2.02.03	Pengelolaan Pelayanan Kesehatan Bayi Baru Lahir	Jumlah Bayi Baru Lahir yang Mendapatkan Pelayanan Kesehatan Sesuai Standar				460 Orang	12,950,000	Kab. Lampung Timur, Sekampung, Trimulyo	Dana Transfer Khusus-Dana Alokasi Khusus Non Fisik		3. Peningkatan Kualitas SDM yang sehat, cerdas dan berkarakter	Masyarakat di wilayah Puskesmas Trimulyo Kecamatan Sekampung dan sekitarnya	460 Orang	12,950,000	Dinas Kesehatan
1.02.02.2.02.04	Pengelolaan Pelayanan Kesehatan Balita	Jumlah Balita yang Mendapatkan Pelayanan Kesehatan Sesuai Standar				1907 Orang	20,000,000	Kab. Lampung Timur, Sekampung, Wonokarto	Dana Transfer Khusus-Dana Alokasi Khusus Non Fisik		3. Peningkatan Kualitas SDM yang sehat, cerdas dan berkarakter	Masyarakat di wilayah Puskesmas Trimulyo Kecamatan Sekampung dan sekitarnya	1907 Orang	20,000,000	Dinas Kesehatan
1.02.02.2.02.05	Pengelolaan Pelayanan Kesehatan pada Usia Pendidikan Dasar	Jumlah Anak Usia Pendidikan Dasar yang Mendapatkan Pelayanan Kesehatan Sesuai Standar				4528 Orang	67,754,000	Kab. Lampung Timur, Sekampung, Sukoharjo	Dana Transfer Khusus-Dana Alokasi Khusus Non Fisik		3. Peningkatan Kualitas SDM yang sehat, cerdas dan berkarakter	Masyarakat di wilayah Puskesmas Trimulyo Kecamatan Sekampung dan sekitarnya	4528 Orang	67,754,000	Dinas Kesehatan
1.02.02.2.02.11	Pengelolaan Pelayanan Kesehatan Orang Terduga Tuberkulosis	Jumlah Orang Terduga Menderita Tuberkulosis yang Mendapatkan Pelayanan Sesuai Standar				378 Orang	6,200,000	Kab. Lampung Timur, Sekampung, Sumber Sari	Dana Transfer Khusus-Dana Alokasi Khusus Non Fisik		3. Peningkatan Kualitas SDM yang sehat, cerdas dan berkarakter	Masyarakat di wilayah Puskesmas Trimulyo Kecamatan Sekampung dan sekitarnya	378 Orang	6,200,000	Dinas Kesehatan
1.02.02.2.02.12	Pengelolaan Pelayanan Kesehatan Orang dengan Risiko Terinfeksi HIV	Jumlah Orang Terduga Menderita HIV yang Mendapatkan Pelayanan Sesuai Standar				646 Orang	35,295,000	Kab. Lampung Timur, Sekampung, Trimulyo	Dana Transfer Khusus-Dana Alokasi Khusus Non Fisik		3. Peningkatan Kualitas SDM yang sehat, cerdas dan berkarakter	Masyarakat di wilayah Puskesmas Trimulyo Kecamatan Sekampung dan sekitarnya	646 Orang	35,295,000	Dinas Kesehatan

**Penetapan Rencana Kerja Pemerintah Daerah (RKPD)
Kabupaten Lampung Timur
Tahun 2023**

Kode	Urusan/ Bidang Urusan/ Program/ Kegiatan/ Sub Kegiatan	Indikator Program/ Kegiatan/ Sub Kegiatan	Target Akhir Periode RPJMD	Realisasi Capaian RKPD Tahun 2021	Prakiraan Capaian Target RKPD Tahun 2022	Capaian Kinerja dan Kerangka Pendanaan						Kelompok Sasaran	Prakiraan Maju Rencana Tahun 2024		Perangkat Daerah Penanggung Jawab
						Target 2023	Pagu Indikatif	Lokasi	Sumber Dana	Prioritas			Target	Pagu Indikatif	
										Nasional	Daerah				
1.02.02.2.02.16	Pengelolaan Pelayanan Kesehatan Kerja dan Olahraga	Jumlah Dokumen Hasil Pengelolaan Pelayanan Kesehatan Kerja dan Olahraga				1 Dokumen	10,505,000	Kab. Lampung Timur, Sekampung, Trimulyo	Dana Transfer Khusus-Dana Alokasi Khusus Non Fisik		3. Peningkatan Kualitas SDM yang sehat, cerdas dan berkarakter	Masyarakat di wilayah Puskesmas Trimulyo Kecamatan Sekampung dan sekitarnya	1 Dokumen	10,505,000	Dinas Kesehatan
1.02.02.2.02.17	Pengelolaan Pelayanan Kesehatan Lingkungan	Jumlah Dokumen Hasil Pengelolaan Pelayanan Kesehatan Lingkungan				1 Dokumen	22,850,000	Kab. Lampung Timur, Sekampung, Trimulyo	Dana Transfer Khusus-Dana Alokasi Khusus Non Fisik		3. Peningkatan Kualitas SDM yang sehat, cerdas dan berkarakter	Masyarakat di wilayah Puskesmas Trimulyo Kecamatan Sekampung dan sekitarnya	1 Dokumen	22,850,000	Dinas Kesehatan
1.02.02.2.02.18	Pengelolaan Pelayanan Promosi Kesehatan	Jumlah Dokumen Hasil Pengelolaan Pelayanan Promosi Kesehatan				1 Dokumen	149,228,300	Kab. Lampung Timur, Sekampung, Trimulyo	Dana Transfer Khusus-Dana Alokasi Khusus Non Fisik		3. Peningkatan Kualitas SDM yang sehat, cerdas dan berkarakter	Masyarakat di wilayah Puskesmas Trimulyo Kecamatan Sekampung dan sekitarnya	1 Dokumen	149,228,300	Dinas Kesehatan
1.02.02.2.02.20	Pengelolaan Surveilans Kesehatan	Jumlah Dokumen Hasil Pengelolaan Surveilans Kesehatan				1 Dokumen	117,345,000	Kab. Lampung Timur, Sekampung, Wonokarto	Dana Transfer Khusus-Dana Alokasi Khusus Non Fisik		3. Peningkatan Kualitas SDM yang sehat, cerdas dan berkarakter	Masyarakat di wilayah Puskesmas Trimulyo Kecamatan Sekampung dan sekitarnya	1 Dokumen	117,345,000	Dinas Kesehatan
1.02.02.2.02.22	Pengelolaan Pelayanan Kesehatan Jiwa dan NAPZA	Jumlah Penyalahguna NAPZA yang Mendapatkan Pelayanan Kesehatan				646 Orang	15,450,000	Kab. Lampung Timur, Sekampung, Trimulyo	Dana Transfer Khusus-Dana Alokasi Khusus Non Fisik		3. Peningkatan Kualitas SDM yang sehat, cerdas dan berkarakter	Masyarakat di wilayah Puskesmas Trimulyo Kecamatan Sekampung dan sekitarnya	646 Orang	15,450,000	Dinas Kesehatan
1.02.02.2.02.25	Pelayanan Kesehatan Penyakit Menular dan Tidak Menular	Jumlah Dokumen Hasil Pelayanan Kesehatan Penyakit Menular dan Tidak Menular				1 Dokumen	128,970,375	Kab. Lampung Timur, Sekampung, Mekar Mulya	Dana Transfer Khusus-Dana Alokasi Khusus Non Fisik		3. Peningkatan Kualitas SDM yang sehat, cerdas dan berkarakter	Masyarakat di wilayah Puskesmas Trimulyo Kecamatan Sekampung dan sekitarnya	1 Dokumen	128,970,375	Dinas Kesehatan
1.02.02.2.02.33	Operasional Pelayanan Puskesmas	Jumlah Dokumen Operasional Pelayanan Puskesmas				1 Dokumen	75,000,000	Kab. Lampung Timur, Sekampung, Trimulyo	Dana Transfer Khusus-Dana Alokasi Khusus Non Fisik		3. Peningkatan Kualitas SDM yang sehat, cerdas dan berkarakter	Masyarakat di wilayah Puskesmas Trimulyo Kecamatan Sekampung dan sekitarnya	1 Dokumen	75,000,000	Dinas Kesehatan
1.02.02.2.02.36	Investigasi Awal Kejadian Tidak Diharapkan (Kejadian Ikutan Pasca Imunisasi dan Pemberian Obat Massal)	Jumlah Laporan Hasil Investigasi Awal Kejadian Tidak Diharapkan (Kejadian Ikutan Pasca Imunisasi dan Pemberian Obat Massal)				1 Laporan	26,550,000	Kab. Lampung Timur, Sekampung, Trimulyo	Dana Transfer Khusus-Dana Alokasi Khusus Non Fisik		3. Peningkatan Kualitas SDM yang sehat, cerdas dan berkarakter	Masyarakat di wilayah Puskesmas Trimulyo Kecamatan Sekampung dan sekitarnya	1 Laporan	26,550,000	Dinas Kesehatan

**Penetapan Rencana Kerja Pemerintah Daerah (RKPD)
Kabupaten Lampung Timur
Tahun 2023**

Kode	Urusan/ Bidang Urusan/ Program/ Kegiatan/ Sub Kegiatan	Indikator Program/ Kegiatan/ Sub Kegiatan	Target Akhir Periode RPJMD	Realisasi Capaian RKPD Tahun 2021	Prakiraan Capaian Target RKPD Tahun 2022	Capaian Kinerja dan Kerangka Pendanaan						Kelompok Sasaran	Prakiraan Maju Rencana Tahun 2024		Perangkat Daerah Penanggung Jawab
						Target 2023	Pagu Indikatif	Lokasi	Sumber Dana	Prioritas			Target	Pagu Indikatif	
										Nasional	Daerah				
1 02 02 2.02 39	Pengelolaan Pelayanan Kesehatan Dasar Melalui Pendekatan Keluarga	Jumlah Keluarga Yang Sudah Dikunjungi dan Diintervensi Masalah kesehatannya Oleh Tenaga Kesehatan Puskesmas				100 Keluarga	42,990,125	Kab. Lampung Timur, Sekampung, Trimulyo	Dana Transfer Khusus-Dana Alokasi Khusus Non Fisik		3. Peningkatan Kualitas SDM yang sehat, cerdas dan berkarakter	Masyarakat di wilayah Puskesmas Trimulyo Kecamatan Sekampung dan sekitarnya	100 Keluarga	42,990,125	Dinas Kesehatan
1 02 03	PROGRAM PENINGKATAN KAPASITAS SUMBER DAYA MANUSIA KESEHATAN	Persentase cakupan tenaga kesehatan terfasilitasi Persentase Puskesmas dengan 9 jenis tenaga kesehatan sesuai standar	% %		% %	100 % 46 %	20,904,000						100 % 46 %	20,904,000	
1 02 03 2.02	Perencanaan Kebutuhan dan Pendayagunaan Sumber Daya Manusia Kesehatan untuk UKP dan UKM di Wilayah Kabupaten/Kota	Persentase pemenuhan sumber daya manusia kesehatan untuk UKP dan UKM di wilayah kabupaten	%		%	100 %	20,904,000						100 %	20,904,000	
1 02 03 2.02 02	Pemenuhan Kebutuhan Sumber Daya Manusia Kesehatan Sesuai Standar	Jumlah Sumber Daya Manusia Kesehatan yang Memenuhi Standar di Fasilitas Pelayanan Kesehatan (Fasyankes)				2 Orang	20,904,000	Kab. Lampung Timur, Sekampung, Trimulyo	Dana Transfer Khusus-Dana Alokasi Khusus Non Fisik		3. Peningkatan Kualitas SDM yang sehat, cerdas dan berkarakter	Puskesmas Trimulyo Kecamatan Sekampung	2 Orang	20,904,000	Dinas Kesehatan
1 02 05	PROGRAM PEMBERDAYAAN MASYARAKAT BIDANG KESEHATAN	Persentase Fasilitas Pelayanan Kefarmasian (Apotek dan Toko Obat) yang Memenuhi Standar dan Persyaratan Perizinan Persentase Sarana Produksi Usaha Mikro Obat Tradisional (UMOT)				60 40	15,600,000						60 40	15,600,000	
1 02 05 2.03	Pengembangan dan Pelaksanaan Upaya Kesehatan Bersumber Daya Masyarakat (UKBM) Tingkat Daerah Kabupaten/Kota	Persentase Kecamatan yang melaksanakan pembinaan Posyandu aktif	%		%	70 %	15,600,000						70 %	15,600,000	
1 02 05 2.03 01	Bimbingan Teknis dan Supervisi Pengembangan dan Pelaksanaan Upaya Kesehatan Bersumber Daya Masyarakat (UKBM)	Jumlah Dokumen Hasil Bimbingan Teknis dan Supervisi Upaya Kesehatan Bersumber Daya Masyarakat (UKBM)				1 Dokumen	15,600,000	Kab. Lampung Timur, Sekampung, Trimulyo	Dana Transfer Khusus-Dana Alokasi Khusus Non Fisik		3. Peningkatan Kualitas SDM yang sehat, cerdas dan berkarakter	Puskesmas Trimulyo Kecamatan Sekampung	1 Dokumen	15,600,000	Dinas Kesehatan
1	URUSAN PEMERINTAHAN WAJIB YANG BERKAITAN DENGAN PELAYANAN DASAR														
1 02	URUSAN PEMERINTAHAN BIDANG KESEHATAN						1,245,976,390							1,245,975,390	

**Penetapan Rencana Kerja Pemerintah Daerah (RKPD)
Kabupaten Lampung Timur
Tahun 2023**

Kode	Urusan/ Bidang Urusan/ Program/ Kegiatan/ Sub Kegiatan	Indikator Program/ Kegiatan/ Sub Kegiatan	Target Akhir Periode RPJMD	Realisasi Capaian RKPD Tahun 2021	Prakiraan Capaian Target RKPD Tahun 2022	Capaian Kinerja dan Kerangka Pendanaan						Kelompok Sasaran	Prakiraan Maju Rencana Tahun 2024		Perangkat Daerah Penanggung Jawab
						Target 2023	Pagu Indikatif	Lokasi	Sumber Dana	Prioritas			Target	Pagu Indikatif	
										Nasional	Daerah				
1 02 01	PROGRAM PENUNJANG URUSAN PEMERINTAHAN DAERAH KABUPATEN/KOTA	Nilai Indeks Kepuasan Masyarakat terhadap layanan perangkat daerah Persentase pemenuhan kebutuhan administrasi perkantoran Persentase pemenuhan layanan sarana dan prasarana kerja	% % %		% % %	76 100 % 100 %	579,454,990					76 100 % 100 %	579,454,990		
1 02 01 2.10	Peningkatan Pelayanan BLUD	Pengelolaan Badan Layanan Umum Daerah (BLUD) pada Puskesmas dan Rumah Sakit Umum Sukadana	Puskesmas dan RS		Puskesmas dan RS	35 Puskesmas dan RS	579,454,990					35 Puskesmas dan RS	579,454,990		
1 02 01 2.10 01	Pelayanan dan Penunjang Pelayanan BLUD	Jumlah BLUD yang Menyediakan Pelayanan dan Penunjang Pelayanan				1 Unit Kerja	579,454,990	Kab. Lampung Timur, Sukadana, Pakuan Aji	Pendapatan dari BLUD		3. Peningkatan Kualitas SDM yang sehat, cerdas dan berkarakter	Puskesmas Pakuan Aji	1 Unit Kerja	579,454,990	Dinas Kesehatan
1 02 02	PROGRAM PEMENUHAN UPAYA KESEHATAN PERORANGAN DAN UPAYA KESEHATAN MASYARAKAT	Angka Kematian Bayi per 1000 kelahiran hidup Angka Kematian Ibu per 100.000 kelahiran hidup Insidensi HIV per 1.000 penduduk yang tidak terinfeksi HIV Insidensi TB per 100.000 penduduk Peayanan Kesehatan pada Usia Lansia Pelayanan Kesehatan Balita Pelayanan Kesehatan Bayi Baru Lahir Pelayanan Kesehatan Ibu Hamil Pelayanan Kesehatan IbuMelahirkan Pelayanan Kesehatan Orang dengan Gangguan Jiwa Berat Pelayanan Kesehatan Orang dengan Resiko Terinfeksi virus yang melemahkan daya tahan tubuh manusia (HIV) Pelayanan Kesehatan Orang Terduga Tuberkolosis Pelayanan Kesehatan pada Usia Pendidikan	% % % % % % % % % % % % % % % % % % % %		% % % % % % % % % % % % % % % % % % %	5,4 16 0,19 231 75 % 79 % 98 % 96 % 95 % 84 % 63 % 98 % 66 % 30 % 60 % 17 % 15 % 86 % 100 % 100 % 93 % 91 92	596,689,200					5,4 16 0,19 231 75 % 79 % 98 % 96 % 95 % 84 % 63 % 98 % 66 % 30 % 60 % 17 % 15 % 86 % 100 % 100 % 93 % 91 92	596,688,200		

Penetapan Rencana Kerja Pemerintah Daerah (RKPD) Kabupaten Lampung Timur Tahun 2023															
Kode	Urusan/ Bidang Urusan/ Program/ Kegiatan/ Sub Kegiatan	Indikator Program/ Kegiatan/ Sub Kegiatan	Target Akhir Periode RPJMD	Realisasi Capaian RKPD Tahun 2021	Prakiraan Capaian Target RKPD Tahun 2022	Capaian Kinerja dan Kerangka Pendanaan						Kelompok Sasaran	Prakiraan Maju Rencana Tahun 2024		Perangkat Daerah Penanggung Jawab
						Target 2023	Pagu Indikatif	Lokasi	Sumber Dana	Prioritas			Target	Pagu Indikatif	
										Nasional	Daerah				
		Dasar Pelayanan Kesehatan pada Usia Produktif Pelayanan Kesehatan Penderita Diabetes Melitus Pelayanan Kesehatan Penderita Hipertensi Penurunan jumlah kematian Ibu (AKI) per tahun Persentase imunisasi dasar lengkap pada usia 12-23 bulan Persentase Ketersediaan obat dan Vaksin Persentase pelayanan kesehatan NAPZA yang ditangani Persentase persalinan di fasilitas pelayanan kesehatan Persentase temuan kasus TB baru menggunakan indikator SPM (terduga TB) (SPM) (TPB) Treatment coverage pada pasien TB													
1 02 02 2.02	Penyediaan Layanan Kesehatan untuk UKM dan UKP Rujukan Tingkat Daerah Kabupaten/Kota	Persentase Layanan Kesehatan Untuk UKM, UKM Rujukan, UKP dan UKP Rujukan, Tingkat Daerah Kabupaten	%		%	100 %	596,689,200						100 %	596,688,200	
1 02 02 2.02 01	Pengelolaan Pelayanan Kesehatan Ibu Hamil	Jumlah Ibu Hamil yang Mendapatkan Pelayanan Kesehatan Sesuai Standar				375 Orang	6,825,000	Kab. Lampung Timur, Sukadana, Pakuan Aji	Dana Transfer Khusus-Dana Alokasi Khusus Non Fisik		3. Peningkatan Kualitas SDM yang sehat, cerdas dan berkarakter	Masyarakat di wilayah puskesmas Pakuan Aji	375 Orang	6,825,000	Dinas Kesehatan
1 02 02 2.02 02	Pengelolaan Pelayanan Kesehatan Ibu Bersalin	Jumlah Ibu Bersalin yang Mendapatkan Pelayanan Kesehatan Sesuai Standar				358 Orang	200,000	Kab. Lampung Timur, Sukadana, Pakuan Aji	Dana Transfer Khusus-Dana Alokasi Khusus Non Fisik		3. Peningkatan Kualitas SDM yang sehat, cerdas dan berkarakter	Masyarakat di wilayah puskesmas Pakuan Aji	358 Orang	200,000	Dinas Kesehatan
1 02 02 2.02 03	Pengelolaan Pelayanan Kesehatan Bayi Baru Lahir	Jumlah Bayi Baru Lahir yang Mendapatkan Pelayanan Kesehatan Sesuai Standar				326 Orang	4,900,000	Kab. Lampung Timur, Sukadana, Pakuan Aji	Dana Transfer Khusus-Dana Alokasi Khusus Non Fisik		3. Peningkatan Kualitas SDM yang sehat, cerdas dan berkarakter	Masyarakat di wilayah puskesmas Pakuan Aji	326 Orang	4,900,000	Dinas Kesehatan
1 02 02 2.02 04	Pengelolaan Pelayanan Kesehatan Balita	Jumlah Balita yang Mendapatkan Pelayanan Kesehatan Sesuai Standar				1351 Orang	24,875,000	Kab. Lampung Timur, Sukadana, Pakuan Aji	Dana Transfer Khusus-Dana Alokasi Khusus Non Fisik		3. Peningkatan Kualitas SDM yang sehat, cerdas dan berkarakter	Masyarakat di wilayah puskesmas Pakuan Aji	1351 Orang	24,875,000	Dinas Kesehatan

**Penetapan Rencana Kerja Pemerintah Daerah (RKPD)
Kabupaten Lampung Timur
Tahun 2023**

Kode	Urusan/ Bidang Urusan/ Program/ Kegiatan/ Sub Kegiatan	Indikator Program/ Kegiatan/ Sub Kegiatan	Target Akhir Periode RPJMD	Realisasi Capaian RKPD Tahun 2021	Prakiraan Capaian Target RKPD Tahun 2022	Capaian Kinerja dan Kerangka Pendanaan					Kelompok Sasaran	Prakiraan Maju Rencana Tahun 2024		Perangkat Daerah Penanggung Jawab	
						Target 2023	Pagu Indikatif	Lokasi	Sumber Dana	Prioritas		Target	Pagu Indikatif		
										Nasional					Daerah
1.02.02.05	Pengelolaan Pelayanan Kesehatan pada Usia Pendidikan Dasar	Jumlah Anak Usia Pendidikan Dasar yang Mendapatkan Pelayanan Kesehatan Sesuai Standar				3208 Orang	17,550,000	Kab. Lampung Timur, Sukadana, Pakuan Aji	Dana Transfer Khusus-Dana Alokasi Khusus Non Fisik		3. Peningkatan Kualitas SDM yang sehat, cerdas dan berkarakter	Masyarakat di wilayah puskesmas Pakuan Aji	3208 Orang	17,550,000	Dinas Kesehatan
1.02.02.07	Pengelolaan Pelayanan Kesehatan pada Usia Lanjut	Jumlah Penduduk Usia Lanjut yang Mendapatkan Pelayanan Kesehatan Sesuai Standar				2846 Orang	26,900,300	Kab. Lampung Timur, Sukadana, Pakuan Aji	Dana Transfer Khusus-Dana Alokasi Khusus Non Fisik		3. Peningkatan Kualitas SDM yang sehat, cerdas dan berkarakter	Masyarakat di wilayah puskesmas Pakuan Aji	2846 Orang	26,900,300	Dinas Kesehatan
1.02.02.08	Pengelolaan Pelayanan Kesehatan Penderita Hipertensi	Jumlah Penderita Hipertensi yang Mendapatkan Pelayanan Kesehatan Sesuai Standar				5595 Orang	12,800,000	Kab. Lampung Timur, Sukadana, Pakuan Aji	Dana Transfer Khusus-Dana Alokasi Khusus Non Fisik		3. Peningkatan Kualitas SDM yang sehat, cerdas dan berkarakter	Masyarakat di wilayah puskesmas Pakuan Aji	5595 Orang	12,800,000	Dinas Kesehatan
1.02.02.10	Pengelolaan Pelayanan Kesehatan Orang dengan Gangguan Jiwa Berat	Jumlah Orang yang Mendapatkan Pelayanan Kesehatan Orang dengan Gangguan Jiwa Berat Sesuai Standar				29 Orang	5,000,000	Kab. Lampung Timur, Sukadana, Pakuan Aji	Dana Transfer Khusus-Dana Alokasi Khusus Non Fisik		3. Peningkatan Kualitas SDM yang sehat, cerdas dan berkarakter	Masyarakat di wilayah puskesmas Pakuan Aji	29 Orang	5,000,000	Dinas Kesehatan
1.02.02.11	Pengelolaan Pelayanan Kesehatan Orang Terduga Tuberkulosis	Jumlah Orang Terduga Menderita Tuberkulosis yang Mendapatkan Pelayanan Sesuai Standar				268 Orang	8,719,400	Kab. Lampung Timur, Sukadana, Pakuan Aji	Dana Transfer Khusus-Dana Alokasi Khusus Non Fisik		3. Peningkatan Kualitas SDM yang sehat, cerdas dan berkarakter	Masyarakat di wilayah puskesmas Pakuan Aji	268 Orang	8,719,400	Dinas Kesehatan
1.02.02.12	Pengelolaan Pelayanan Kesehatan Orang dengan Risiko Terinfeksi HIV	Jumlah Orang Terduga Menderita HIV yang Mendapatkan Pelayanan Sesuai Standar				461 Orang	16,219,400	Kab. Lampung Timur, Sukadana, Pakuan Aji	Dana Transfer Khusus-Dana Alokasi Khusus Non Fisik		3. Peningkatan Kualitas SDM yang sehat, cerdas dan berkarakter	Masyarakat di wilayah puskesmas Pakuan Aji	461 Orang	16,219,400	Dinas Kesehatan
1.02.02.15	Pengelolaan Pelayanan Kesehatan Gizi Masyarakat	Jumlah Dokumen Hasil Pengelolaan Pelayanan Kesehatan Gizi Masyarakat				1 Dokumen	8,074,400	Kab. Lampung Timur, Sukadana, Pakuan Aji	Dana Transfer Khusus-Dana Alokasi Khusus Non Fisik		3. Peningkatan Kualitas SDM yang sehat, cerdas dan berkarakter	Masyarakat di wilayah puskesmas Pakuan Aji	1 Dokumen	8,074,000	Dinas Kesehatan
1.02.02.16	Pengelolaan Pelayanan Kesehatan Kerja dan Olahraga	Jumlah Dokumen Hasil Pengelolaan Pelayanan Kesehatan Kerja dan Olahraga				1 Dokumen	6,799,400	Kab. Lampung Timur, Sukadana, Pakuan Aji	Dana Transfer Khusus-Dana Alokasi Khusus Non Fisik		3. Peningkatan Kualitas SDM yang sehat, cerdas dan berkarakter	Masyarakat di wilayah puskesmas Pakuan Aji	1 Dokumen	6,799,400	Dinas Kesehatan
1.02.02.17	Pengelolaan Pelayanan Kesehatan Lingkungan	Jumlah Dokumen Hasil Pengelolaan Pelayanan Kesehatan Lingkungan				1 Dokumen	42,095,000	Kab. Lampung Timur, Sukadana, Pakuan Aji	Dana Transfer Khusus-Dana Alokasi Khusus Non Fisik		3. Peningkatan Kualitas SDM yang sehat, cerdas dan berkarakter	Masyarakat di wilayah puskesmas Pakuan Aji	1 Dokumen	42,095,000	Dinas Kesehatan
1.02.02.18	Pengelolaan Pelayanan Promosi Kesehatan	Jumlah Dokumen Hasil Pengelolaan Pelayanan Promosi Kesehatan				1 Dokumen	65,380,400	Kab. Lampung Timur, Sukadana, Pakuan Aji	Dana Transfer Khusus-Dana Alokasi Khusus Non Fisik		3. Peningkatan Kualitas SDM yang sehat, cerdas dan berkarakter	Masyarakat di wilayah puskesmas Pakuan Aji	1 Dokumen	65,380,400	Dinas Kesehatan

**Penetapan Rencana Kerja Pemerintah Daerah (RKPD)
Kabupaten Lampung Timur
Tahun 2023**

Kode	Urusan/ Bidang Urusan/ Program/ Kegiatan/ Sub Kegiatan	Indikator Program/ Kegiatan/ Sub Kegiatan	Target Akhir Periode RPJMD	Realisasi Capaian RKPD Tahun 2021	Prakiraan Capaian Target RKPD Tahun 2022	Capaian Kinerja dan Kerangka Pendanaan						Kelompok Sasaran	Prakiraan Maju Rencana Tahun 2024		Perangkat Daerah Penanggung Jawab					
						Target 2023	Pagu Indikatif	Lokasi	Sumber Dana	Prioritas			Target	Pagu Indikatif						
										Nasional	Daerah									
1	02	02	2.02	20	Pengelolaan Surveilans Kesehatan	Jumlah Dokumen Hasil Pengelolaan Surveilans Kesehatan				1 Dokumen	110,178,900	Kab. Lampung Timur, Sukadana, Pakuan Aji	Dana Transfer Khusus-Dana Alokasi Khusus Non Fisik		3. Peningkatan Kualitas SDM yang sehat, cerdas dan berkarakter	Masyarakat di wilayah puskesmas Pakuan Aji	1 Dokumen	110,178,900	Dinas Kesehatan	
1	02	02	2.02	22	Pengelolaan Pelayanan Kesehatan Jiwa dan NAPZA	Jumlah Penyalahguna NAPZA yang Mendapatkan Pelayanan Kesehatan				29 Orang	16,200,000	Kab. Lampung Timur, Sukadana, Pakuan Aji	Dana Transfer Khusus-Dana Alokasi Khusus Non Fisik		3. Peningkatan Kualitas SDM yang sehat, cerdas dan berkarakter	Masyarakat di wilayah puskesmas Pakuan Aji	29 Orang	16,200,000	Dinas Kesehatan	
1	02	02	2.02	25	Pelayanan Kesehatan Penyakit Menular dan Tidak Menular	Jumlah Dokumen Hasil Pelayanan Kesehatan Penyakit Menular dan Tidak Menular				1 Dokumen	74,766,600	Kab. Lampung Timur, Sukadana, Pakuan Aji	Dana Transfer Khusus-Dana Alokasi Khusus Non Fisik		3. Peningkatan Kualitas SDM yang sehat, cerdas dan berkarakter	Masyarakat di wilayah puskesmas Pakuan Aji	1 Dokumen	74,766,000	Dinas Kesehatan	
1	02	02	2.02	28	Pengambilan dan Pengiriman Spesimen Penyakit Potensial KLB ke Laboratorium Rujukan/Nasional	Jumlah Spesimen Penyakit Potensial Kejadian Luar Biasa (KLB) ke Laboratorium Rujukan/Nasional yang Didistribusikan				30 Paket	5,700,000	Kab. Lampung Timur, Sukadana, Pakuan Aji	Dana Transfer Khusus-Dana Alokasi Khusus Non Fisik		3. Peningkatan Kualitas SDM yang sehat, cerdas dan berkarakter	Masyarakat di wilayah puskesmas Pakuan Aji	30 Paket	5,700,000	Dinas Kesehatan	
1	02	02	2.02	33	Operasional Pelayanan Puskesmas	Jumlah Dokumen Operasional Pelayanan Puskesmas				1 Dokumen	59,100,000	Kab. Lampung Timur, Sukadana, Pakuan Aji	Dana Transfer Khusus-Dana Alokasi Khusus Non Fisik		3. Peningkatan Kualitas SDM yang sehat, cerdas dan berkarakter	Masyarakat di wilayah puskesmas Pakuan Aji	1 Dokumen	59,100,000	Dinas Kesehatan	
1	02	02	2.02	36	Investigasi Awal Kejadian Tidak Diharapkan (Kejadian Ikutan Pasca Imunisasi dan Pemberian Obat Massal)	Jumlah Laporan Hasil Investigasi Awal Kejadian Tidak Diharapkan (Kejadian Ikutan Pasca Imunisasi dan Pemberian Obat Massal)				1 Laporan	14,150,000	Kab. Lampung Timur, Sukadana, Pakuan Aji	Dana Transfer Khusus-Dana Alokasi Khusus Non Fisik		3. Peningkatan Kualitas SDM yang sehat, cerdas dan berkarakter	Masyarakat di wilayah puskesmas Pakuan Aji	1 Laporan	14,150,000	Dinas Kesehatan	
1	02	02	2.02	37	Pelaksanaan Kewaspadaan Dini dan Respon Wabah	Jumlah Dokumen Hasil Pelaksanaan Kewaspadaan Dini dan Respon Wabah				1 Dokumen	45,333,200	Kab. Lampung Timur, Sukadana, Pakuan Aji	Dana Transfer Khusus-Dana Alokasi Khusus Non Fisik		3. Peningkatan Kualitas SDM yang sehat, cerdas dan berkarakter	Masyarakat di wilayah puskesmas Pakuan Aji	1 Dokumen	45,333,200	Dinas Kesehatan	
1	02	02	2.02	39	Pengelolaan Pelayanan Kesehatan Dasar Melalui Pendekatan Keluarga	Jumlah Keluarga Yang Sudah Dikunjungi dan Diintervensi Masalah kesehatannya Oleh Tenaga Kesehatan Puskesmas				6300 Keluarga	24,922,200	Kab. Lampung Timur, Sukadana, Pakuan Aji	Dana Transfer Khusus-Dana Alokasi Khusus Non Fisik		3. Peningkatan Kualitas SDM yang sehat, cerdas dan berkarakter	Masyarakat di wilayah puskesmas Pakuan Aji	6300 Keluarga	24,922,200	Dinas Kesehatan	
1	02	03			PROGRAM PENINGKATAN KAPASITAS SUMBER DAYA MANUSIA KESEHATAN	Persentase cakupan tenaga kesehatan terfasilitasi Persentase Puskesmas dengan 9 jenis tenaga kesehatan sesuai standar	% %	% %		100 % 46 %	20,904,000							100 % 46 %	20,904,000	

**Penetapan Rencana Kerja Pemerintah Daerah (RKPD)
Kabupaten Lampung Timur
Tahun 2023**

Kode	Urusan/ Bidang Urusan/ Program/ Kegiatan/ Sub Kegiatan	Indikator Program/ Kegiatan/ Sub Kegiatan	Target Akhir Periode RPJMD	Realisasi Capaian RKPD Tahun 2021	Prakiraan Capaian Target RKPD Tahun 2022	Capaian Kinerja dan Kerangka Pendanaan						Kelompok Sasaran	Prakiraan Maju Rencana Tahun 2024		Perangkat Daerah Penanggung Jawab
						Target 2023	Pagu Indikatif	Lokasi	Sumber Dana	Prioritas			Target	Pagu Indikatif	
										Nasional	Daerah				
1 02 03 2.02	Perencanaan Kebutuhan dan Pendayagunaan Sumber Daya Manusia Kesehatan untuk UKP dan UKM di Wilayah Kabupaten/Kota	Persentase pemenuhan sumber daya manusia kesehatan untuk UKP dan UKM di wilayah kabupaten	%		%	100 %	20,904,000						100 %	20,904,000	
1 02 03 2.02 02	Pemenuhan Kebutuhan Sumber Daya Manusia Kesehatan Sesuai Standar	Akuntan Jumlah Sumber Daya Manusia Kesehatan yang Memenuhi Standar di Fasilitas Pelayanan Kesehatan (Fasyankes)				1 Orang 0 Orang	20,904,000	Kab. Lampung Timur, Sukadana, Pakuan Aji	Dana Transfer Khusus-Dana Alokasi Khusus Non Fisik		3. Peningkatan Kualitas SDM yang sehat, cerdas dan berkarakter	Puskesmas Pakuan Aji	1 Orang 0 Orang	20,904,000	Dinas Kesehatan
1 02 05	PROGRAM PEMBERDAYAAN MASYARAKAT BIDANG KESEHATAN	Persentase Fasilitas Pelayanan Kefarmasian (Apotek dan Toko Obat) yang Memenuhi Standar dan Persyaratan Perizinan Persentase Sarana Produksi Usaha Mikro Obat Tradisional (UMOT)				60 40	48,928,200						60 40	48,928,200	
1 02 05 2.03	Pengembangan dan Pelaksanaan Upaya Kesehatan Bersumber Daya Masyarakat (UKBM) Tingkat Daerah Kabupaten/Kota	Persentase Kecamatan yang melaksanakan pembinaan Posyandu aktif	%		%	70 %	48,928,200						70 %	48,928,200	
1 02 05 2.03 01	Bimbingan Teknis dan Supervisi Pengembangan dan Pelaksanaan Upaya Kesehatan Bersumber Daya Masyarakat (UKBM)	Jumlah Dokumen Hasil Bimbingan Teknis dan Supervisi Upaya Kesehatan Bersumber Daya Masyarakat (UKBM)				1 Dokumen	48,928,200	Kab. Lampung Timur, Sukadana, Pakuan Aji	Dana Transfer Khusus-Dana Alokasi Khusus Non Fisik		3. Peningkatan Kualitas SDM yang sehat, cerdas dan berkarakter	UKBM di wilayah Puskesmas Pakuan Aji	1 Dokumen	48,928,200	Dinas Kesehatan
1	URUSAN PEMERINTAHAN WAJIB YANG BERKAITAN DENGAN PELAYANAN DASAR														
1 02	URUSAN PEMERINTAHAN BIDANG KESEHATAN						1,491,077,550							1,491,077,550	
1 02 01	PROGRAM PENUNJANG URUSAN PEMERINTAHAN DAERAH KABUPATEN/KOTA	Nilai Indeks Kepuasan Masyarakat terhadap layanan perangkat daerah Persentase pemenuhan kebutuhan administrasi perkantoran Persentase pemenuhan layanan sarana dan prasarana kerja	% % %		% % %	76 100 % 100 %	899,622,550						76 100 % 100 %	899,622,550	
1 02 01 2.10	Peningkatan Pelayanan BLUD	Pengelolaan Badan Layanan Umum Daerah (BLUD) pada Puskesmas dan Rumah Sakit Umum Sukadana	Puskesmas dan RS		Puskesmas dan RS	35 Puskesmas dan RS	899,622,550						35 Puskesmas dan RS	899,622,550	

**Penetapan Rencana Kerja Pemerintah Daerah (RKPD)
Kabupaten Lampung Timur
Tahun 2023**

Kode	Urusan/ Bidang Urusan/ Program/ Kegiatan/ Sub Kegiatan	Indikator Program/ Kegiatan/ Sub Kegiatan	Target Akhir Periode RPJMD	Realisasi Capaian RKPD Tahun 2021	Prakiraan Capaian Target RKPD Tahun 2022	Capaian Kinerja dan Kerangka Pendanaan						Kelompok Sasaran	Prakiraan Maju Rencana Tahun 2024		Perangkat Daerah Penanggung Jawab
						Target 2023	Pagu Indikatif	Lokasi	Sumber Dana	Prioritas			Target	Pagu Indikatif	
										Nasional	Daerah				
1 02 01 2.10 01	Pelayanan dan Penunjang Pelayanan BLUD	Jumlah BLUD yang Menyediakan Pelayanan dan Penunjang Pelayanan				1 Unit Kerja	899,622,550	Kab. Lampung Timur, Marga Tiga, Sukaraja Tiga	Pendapatan dari BLUD		3. Peningkatan Kualitas SDM yang sehat, cerdas dan berkarakter	Puskesmas Sukaraja Tiga	1 Unit Kerja	899,622,550	Dinas Kesehatan
1 02 02	PROGRAM PEMENUHAN UPAYA KESEHATAN PERORANGAN DAN UPAYA KESEHATAN MASYARAKAT	Angka Kematian Bayi per 1000 kelahiran hidup Angka Kematian Ibu per 100.000 kelahiran hidup Insidensi HIV per 1.000 penduduk yang tidak terinfeksi HIV Insidensi TB per 100.000 penduduk Peayanan Kesehatan pada Usia Lansia Pelayanan Kesehatan Balita Pelayanan Kesehatan Bayi Baru Lahir Pelayanan Kesehatan Ibu Hamil Pelayanan Kesehatan IbuMelahirkan Pelayanan Kesehatan Orang dengan Gangguan Jiwa Berat Pelayanan Kesehatan Orang dengan Resiko Terinfeksi virus yang melemahkan daya tahan tubuh manusia (HIV) Pelayanan Kesehatan Orang Terduga Tuberkolosis Pelayanan Kesehatan pada Usia Pendidikan Dasar Pelayanan Kesehatan pada Usia Produktif Pelayanan Kesehatan Penderita Diabetes Melitus Pelayanan Kesehatan Penderita Hipertensi Penurunan jumlah kematian Ibu (AKI) per tahun Persentase imunisasi dasar lengkap pada usia 12-23 bulan Persentase Ketersediaan				5,4 16 0,19 231 75 % 79 % 98 % 96 % 95 % 84 % 63 % 98 % 66 % 30 % 60 % 17 % 15 % 86 % 100 % 100 % 93 % 91 92					5,4 16 0,19 231 75 % 79 % 98 % 96 % 95 % 84 % 63 % 98 % 66 % 30 % 60 % 17 % 15 % 86 % 100 % 100 % 93 % 91 92	541,626,000			

Penetapan Rencana Kerja Pemerintah Daerah (RKPD) Kabupaten Lampung Timur Tahun 2023																		
Kode	Urusan/ Bidang Urusan/ Program/ Kegiatan/ Sub Kegiatan	Indikator Program/ Kegiatan/ Sub Kegiatan	Target Akhir Periode RPJMD	Realisasi Capaian RKPD Tahun 2021	Prakiraan Capaian Target RKPD Tahun 2022	Capaian Kinerja dan Kerangka Pendanaan						Kelompok Sasaran	Prakiraan Maju Rencana Tahun 2024		Perangkat Daerah Penanggung Jawab			
						Target 2023	Pagu Indikatif	Lokasi	Sumber Dana	Prioritas			Target	Pagu Indikatif				
										Nasional	Daerah							
		obat dan Vaksin Persentase pelayanan kesehatan NAPZA yang ditangani Persentase persalinan di fasilitas pelayanan kesehatan Persentase temuan kasus TB baru menggunakan indikator SPM (terduga TB) (SPM) (TPB) Treatment coverage pada pasien TB																
1	02	02	2.02															
		Penyediaan Layanan Kesehatan untuk UKM dan UKP Rujukan Tingkat Daerah Kabupaten/Kota	Persentase Layanan Kesehatan Untuk UKM, UKM Rujukan, UKP dan UKP Rujukan, Tingkat Daerah Kabupaten	%	%	100 %		541,626,000						100 %	541,626,000			
1	02	02	2.02	01	Pengelolaan Pelayanan Kesehatan Ibu Hamil	Jumlah Ibu Hamil yang Mendapatkan Pelayanan Kesehatan Sesuai Standar			408 Orang	7,800,000	Kab. Lampung Timur, Marga Tiga, Sukaraja Tiga	Dana Transfer Khusus-Dana Alokasi Khusus Non Fisik		3. Peningkatan Kualitas SDM yang sehat, cerdas dan berkarakter	Masyarakat di wilayah Puskesmas Sukaraja Tiga Kecamatan Marga Tiga dan sekitarnya	408 Orang	7,800,000	Dinas Kesehatan
1	02	02	2.02	02	Pengelolaan Pelayanan Kesehatan Ibu Bersalin	Jumlah Ibu Bersalin yang Mendapatkan Pelayanan Kesehatan Sesuai Standar			389 Orang	4,500,000	Kab. Lampung Timur, Marga Tiga, Sukaraja Tiga	Dana Transfer Khusus-Dana Alokasi Khusus Non Fisik		3. Peningkatan Kualitas SDM yang sehat, cerdas dan berkarakter	Masyarakat di wilayah Puskesmas Sukaraja Tiga Kecamatan Marga Tiga dan sekitarnya	389 Orang	4,500,000	Dinas Kesehatan
1	02	02	2.02	03	Pengelolaan Pelayanan Kesehatan Bayi Baru Lahir	Jumlah Bayi Baru Lahir yang Mendapatkan Pelayanan Kesehatan Sesuai Standar			350 Orang	2,100,000	Kab. Lampung Timur, Marga Tiga, Sukaraja Tiga	Dana Transfer Khusus-Dana Alokasi Khusus Non Fisik		3. Peningkatan Kualitas SDM yang sehat, cerdas dan berkarakter	Masyarakat di wilayah Puskesmas Sukaraja Tiga Kecamatan Marga Tiga dan sekitarnya	350 Orang	2,100,000	Dinas Kesehatan
1	02	02	2.02	04	Pengelolaan Pelayanan Kesehatan Balita	Jumlah Balita yang Mendapatkan Pelayanan Kesehatan Sesuai Standar			1454 Orang	42,700,000	Kab. Lampung Timur, Marga Tiga, Sukaraja Tiga	Dana Transfer Khusus-Dana Alokasi Khusus Non Fisik			Masyarakat di wilayah Puskesmas Sukaraja Tiga Kecamatan Marga Tiga dan sekitarnya	1454 Orang	42,700,000	Dinas Kesehatan
1	02	02	2.02	05	Pengelolaan Pelayanan Kesehatan pada Usia Pendidikan Dasar	Jumlah Anak Usia Pendidikan Dasar yang Mendapatkan Pelayanan Kesehatan Sesuai Standar			3453 Orang	37,670,000	Kab. Lampung Timur, Marga Tiga, Sukaraja Tiga	Dana Transfer Khusus-Dana Alokasi Khusus Non Fisik		3. Peningkatan Kualitas SDM yang sehat, cerdas dan berkarakter	Masyarakat di wilayah Puskesmas Sukaraja Tiga Kecamatan Marga Tiga dan sekitarnya	3453 Orang	37,670,000	Dinas Kesehatan

**Penetapan Rencana Kerja Pemerintah Daerah (RKPD)
Kabupaten Lampung Timur
Tahun 2023**

Kode	Urusan/ Bidang Urusan/ Program/ Kegiatan/ Sub Kegiatan	Indikator Program/ Kegiatan/ Sub Kegiatan	Target Akhir Periode RPJMD	Realisasi Capaian RKPD Tahun 2021	Prakiraan Capaian Target RKPD Tahun 2022	Capaian Kinerja dan Kerangka Pendanaan						Kelompok Sasaran	Prakiraan Maju Rencana Tahun 2024		Perangkat Daerah Penanggung Jawab
						Target 2023	Pagu Indikatif	Lokasi	Sumber Dana	Prioritas			Target	Pagu Indikatif	
										Nasional	Daerah				
1.02.02.2.02.07	Pengelolaan Pelayanan Kesehatan pada Usia Lanjut	Jumlah Penduduk Usia Lanjut yang Mendapatkan Pelayanan Kesehatan Sesuai Standar				3063 Orang	9,400,000	Kab. Lampung Timur, Marga Tiga, Sukaraja Tiga	Dana Transfer Khusus-Dana Alokasi Khusus Non Fisik		3. Peningkatan Kualitas SDM yang sehat, cerdas dan berkarakter	Masyarakat di wilayah Puskesmas Sukaraja Tiga Kecamatan Marga Tiga dan sekitarnya	3063 Orang	9,400,000	Dinas Kesehatan
1.02.02.2.02.11	Pengelolaan Pelayanan Kesehatan Orang Terduga Tuberkulosis	Jumlah Orang Terduga Menderita Tuberkulosis yang Mendapatkan Pelayanan Sesuai Standar				288 Orang	5,400,000	Kab. Lampung Timur, Marga Tiga, Sukaraja Tiga	Dana Transfer Khusus-Dana Alokasi Khusus Non Fisik		3. Peningkatan Kualitas SDM yang sehat, cerdas dan berkarakter	Masyarakat di wilayah Puskesmas Sukaraja Tiga Kecamatan Marga Tiga dan sekitarnya	288 Orang	5,400,000	Dinas Kesehatan
1.02.02.2.02.12	Pengelolaan Pelayanan Kesehatan Orang dengan Risiko Terinfeksi HIV	Jumlah Orang Terduga Menderita HIV yang Mendapatkan Pelayanan Sesuai Standar				495 Orang	3,675,000	Kab. Lampung Timur, Marga Tiga, Sukaraja Tiga	Dana Transfer Khusus-Dana Alokasi Khusus Non Fisik		3. Peningkatan Kualitas SDM yang sehat, cerdas dan berkarakter	Masyarakat di wilayah Puskesmas Sukaraja Tiga Kecamatan Marga Tiga dan sekitarnya	495 Orang	3,675,000	Dinas Kesehatan
1.02.02.2.02.16	Pengelolaan Pelayanan Kesehatan Kerja dan Olahraga	Jumlah Dokumen Hasil Pengelolaan Pelayanan Kesehatan Kerja dan Olahraga				1 Dokumen	4,590,000	Kab. Lampung Timur, Marga Tiga, Sukaraja Tiga	Dana Transfer Khusus-Dana Alokasi Khusus Non Fisik		3. Peningkatan Kualitas SDM yang sehat, cerdas dan berkarakter	Masyarakat di wilayah Puskesmas Sukaraja Tiga Kecamatan Marga Tiga dan sekitarnya	1 Dokumen	4,590,000	Dinas Kesehatan
1.02.02.2.02.17	Pengelolaan Pelayanan Kesehatan Lingkungan	Jumlah Dokumen Hasil Pengelolaan Pelayanan Kesehatan Lingkungan				1 Dokumen	30,975,000	Kab. Lampung Timur, Marga Tiga, Sukaraja Tiga	Dana Transfer Khusus-Dana Alokasi Khusus Non Fisik		3. Peningkatan Kualitas SDM yang sehat, cerdas dan berkarakter	Masyarakat di wilayah Puskesmas Sukaraja Tiga Kecamatan Marga Tiga dan sekitarnya	1 Dokumen	30,975,000	Dinas Kesehatan
1.02.02.2.02.18	Pengelolaan Pelayanan Promosi Kesehatan	Jumlah Dokumen Hasil Pengelolaan Pelayanan Promosi Kesehatan				1 Dokumen	95,046,000	Kab. Lampung Timur, Marga Tiga, Sukaraja Tiga	Dana Transfer Khusus-Dana Alokasi Khusus Non Fisik		3. Peningkatan Kualitas SDM yang sehat, cerdas dan berkarakter	Masyarakat di wilayah Puskesmas Sukaraja Tiga Kecamatan Marga Tiga dan sekitarnya	1 Dokumen	95,046,000	Dinas Kesehatan
1.02.02.2.02.20	Pengelolaan Surveilans Kesehatan	Jumlah Dokumen Hasil Pengelolaan Surveilans Kesehatan				1 Dokumen	73,215,000	Kab. Lampung Timur, Marga Tiga, Sukaraja Tiga	Dana Transfer Khusus-Dana Alokasi Khusus Non Fisik		3. Peningkatan Kualitas SDM yang sehat, cerdas dan berkarakter	Masyarakat di wilayah Puskesmas Sukaraja Tiga Kecamatan Marga Tiga dan sekitarnya	1 Dokumen	73,215,000	Dinas Kesehatan
1.02.02.2.02.22	Pengelolaan Pelayanan Kesehatan Jiwa dan NAPZA	Jumlah Penyalahguna NAPZA yang Mendapatkan Pelayanan Kesehatan				31 Orang	3,600,000	Kab. Lampung Timur, Marga Tiga, Sukaraja Tiga	Dana Transfer Khusus-Dana Alokasi Khusus Non Fisik		3. Peningkatan Kualitas SDM yang sehat, cerdas dan berkarakter	Masyarakat di wilayah Puskesmas Sukaraja Tiga Kecamatan Marga Tiga dan sekitarnya	31 Orang	3,600,000	Dinas Kesehatan

**Penetapan Rencana Kerja Pemerintah Daerah (RKPD)
Kabupaten Lampung Timur
Tahun 2023**

Kode	Urusan/ Bidang Urusan/ Program/ Kegiatan/ Sub Kegiatan	Indikator Program/ Kegiatan/ Sub Kegiatan	Target Akhir Periode RPJMD	Realisasi Capaian RKPD Tahun 2021	Prakiraan Capaian Target RKPD Tahun 2022	Capaian Kinerja dan Kerangka Pendanaan						Kelompok Sasaran	Prakiraan Maju Rencana Tahun 2024		Perangkat Daerah Penanggung Jawab
						Target 2023	Pagu Indikatif	Lokasi	Sumber Dana	Prioritas			Target	Pagu Indikatif	
										Nasional	Daerah				
1.02.02.2.02.25	Pelayanan Kesehatan Penyakit Menular dan Tidak Menular	Jumlah Dokumen Hasil Pelayanan Kesehatan Penyakit Menular dan Tidak Menular				1 Dokumen	70,631,250	Kab. Lampung Timur, Marga Tiga, Sukaraja Tiga	Dana Transfer Khusus-Dana Alokasi Khusus Non Fisik		3. Peningkatan Kualitas SDM yang sehat, cerdas dan berkarakter	Masyarakat di wilayah Puskesmas Sukaraja Tiga Kecamatan Marga Tiga dan sekitarnya	1 Dokumen	70,631,250	Dinas Kesehatan
1.02.02.2.02.33	Operasional Pelayanan Puskesmas	Jumlah Dokumen Operasional Pelayanan Puskesmas				1 Dokumen	68,260,000	Kab. Lampung Timur, Marga Tiga, Sukaraja Tiga	Dana Transfer Khusus-Dana Alokasi Khusus Non Fisik		3. Peningkatan Kualitas SDM yang sehat, cerdas dan berkarakter	Masyarakat di wilayah Puskesmas Sukaraja Tiga Kecamatan Marga Tiga dan sekitarnya	1 Dokumen	68,260,000	Dinas Kesehatan
1.02.02.2.02.36	Investigasi Awal Kejadian Tidak Diharapkan (Kejadian Ikutan Pasca Imunisasi dan Pemberian Obat Massal)	Jumlah Laporan Hasil Investigasi Awal Kejadian Tidak Diharapkan (Kejadian Ikutan Pasca Imunisasi dan Pemberian Obat Massal)				1 Laporan	2,100,000	Kab. Lampung Timur, Marga Tiga, Sukaraja Tiga	Dana Transfer Khusus-Dana Alokasi Khusus Non Fisik		3. Peningkatan Kualitas SDM yang sehat, cerdas dan berkarakter	Masyarakat di wilayah Puskesmas Sukaraja Tiga Kecamatan Marga Tiga dan sekitarnya	1 Laporan	2,100,000	Dinas Kesehatan
1.02.02.2.02.37	Pelaksanaan Kewaspadaan Dini dan Respon Wabah	Jumlah Dokumen Hasil Pelaksanaan Kewaspadaan Dini dan Respon Wabah				1 Dokumen	56,420,000	Kab. Lampung Timur, Marga Tiga, Sukaraja Tiga	Dana Transfer Khusus-Dana Alokasi Khusus Non Fisik		3. Peningkatan Kualitas SDM yang sehat, cerdas dan berkarakter	Masyarakat di wilayah Puskesmas Sukaraja Tiga Kecamatan Marga Tiga dan sekitarnya	1 Dokumen	56,420,000	Dinas Kesehatan
1.02.02.2.02.39	Pengelolaan Pelayanan Kesehatan Dasar Melalui Pendekatan Keluarga	Jumlah Keluarga Yang Sudah Dikunjungi dan Diintervensi Masalah kesehatannya Oleh Tenaga Kesehatan Puskesmas				6877 Keluarga	23,543,750	Kab. Lampung Timur, Marga Tiga, Sukaraja Tiga	Dana Transfer Khusus-Dana Alokasi Khusus Non Fisik		3. Peningkatan Kualitas SDM yang sehat, cerdas dan berkarakter	Masyarakat di wilayah Puskesmas Sukaraja Tiga Kecamatan Marga Tiga dan sekitarnya	6877 Keluarga	23,543,750	Dinas Kesehatan
1.02.03	PROGRAM PENINGKATAN KAPASITAS SUMBER DAYA MANUSIA KESEHATAN	Persentase cakupan tenaga kesehatan terfasilitasi Persentase Puskesmas dengan 9 jenis tenaga kesehatan sesuai standar	% %		% %	100 % 46 %	23,304,000						100 % 46 %	23,304,000	
1.02.03.2.02	Perencanaan Kebutuhan dan Pendayagunaan Sumber Daya Manusia Kesehatan untuk UKP dan UKM di Wilayah Kabupaten/Kota	Persentase pemenuhan sumber daya manusia kesehatan untuk UKP dan UKM di wilayah kabupaten	%		%	100 %	23,304,000						100 %	23,304,000	
1.02.03.2.02.02	Pemenuhan Kebutuhan Sumber Daya Manusia Kesehatan Sesuai Standar	Jumlah Sumber Daya Manusia Kesehatan yang Memenuhi Standar di Fasilitas Pelayanan Kesehatan (Fasyankes)				1 Orang	23,304,000	Kab. Lampung Timur, Marga Tiga, Sukaraja Tiga	Dana Transfer Khusus-Dana Alokasi Khusus Non Fisik		3. Peningkatan Kualitas SDM yang sehat, cerdas dan berkarakter	Puskesmas Sukaraja Tiga	1 Orang	23,304,000	Dinas Kesehatan

**Penetapan Rencana Kerja Pemerintah Daerah (RKPD)
Kabupaten Lampung Timur
Tahun 2023**

Kode	Urusan/ Bidang Urusan/ Program/ Kegiatan/ Sub Kegiatan	Indikator Program/ Kegiatan/ Sub Kegiatan	Target Akhir Periode RPJMD	Realisasi Capaian RKPD Tahun 2021	Prakiraan Capaian Target RKPD Tahun 2022	Capaian Kinerja dan Kerangka Pendanaan						Kelompok Sasaran	Prakiraan Maju Rencana Tahun 2024		Perangkat Daerah Penanggung Jawab
						Target 2023	Pagu Indikatif	Lokasi	Sumber Dana	Prioritas			Target	Pagu Indikatif	
										Nasional	Daerah				
1 02 05	PROGRAM PEMBERDAYAAN MASYARAKAT BIDANG KESEHATAN	Persentase Fasilitas Pelayanan Kefarmasian (Apotek dan Toko Obat) yang Memenuhi Standar dan Persyaratan Perizinan Persentase Sarana Produksi Usaha Mikro Obat Tradisional (UMOT)				60 40	26,525,000					60 40	26,525,000		
1 02 05 2.03	Pengembangan dan Pelaksanaan Upaya Kesehatan Bersumber Daya Masyarakat (UKBM) Tingkat Daerah Kabupaten/Kota	Persentase Kecamatan yang melaksanakan pembinaan Posyandu aktif	%		%	70 %	26,525,000					70 %	26,525,000		
1 02 05 2.03 01	Bimbingan Teknis dan Supervisi Pengembangan dan Pelaksanaan Upaya Kesehatan Bersumber Daya Masyarakat (UKBM)	Jumlah Dokumen Hasil Bimbingan Teknis dan Supervisi Upaya Kesehatan Bersumber Daya Masyarakat (UKBM)				1 Dokumen	26,525,000	Kab. Lampung Timur, Marga Tiga, Sukaraja Tiga	Dana Transfer Khusus-Dana Alokasi Khusus Non Fisik		3. Peningkatan Kualitas SDM yang sehat, cerdas dan berkarakter	Puskesmas Sukaraja Tiga	1 Dokumen	26,525,000	Dinas Kesehatan
1	URUSAN PEMERINTAHAN WAJIB YANG BERKAITAN DENGAN PELAYANAN DASAR														
1 02	URUSAN PEMERINTAHAN BIDANG KESEHATAN						2,780,238,450							2,780,238,450	
1 02 01	PROGRAM PENUNJANG URUSAN PEMERINTAHAN DAERAH KABUPATEN/KOTA	Nilai Indeks Kepuasan Masyarakat terhadap layanan perangkat daerah Persentase pemenuhan kebutuhan administrasi perkantoran Persentase pemenuhan layanan sarana dan prasarana kerja	% % %		% % %	76 100 % 100 %	2,058,784,450					76 100 % 100 %	2,058,784,450		
1 02 01 2.10	Peningkatan Pelayanan BLUD	Pengelolaan Badan Layanan Umum Daerah (BLUD) pada Puskesmas dan Rumah Sakit Umum Sukadana	Puskesmas dan RS		Puskesmas dan RS	35 Puskesmas dan RS	2,058,784,450					35 Puskesmas dan RS	2,058,784,450		
1 02 01 2.10 01	Pelayanan dan Penunjang Pelayanan BLUD	Jumlah BLUD yang Menyediakan Pelayanan dan Penunjang Pelayanan				1 Unit Kerja	2,058,784,450	Kab. Lampung Timur, Pasir Sakti, Semua Kelurahan	Pendapatan dari BLUD		3. Peningkatan Kualitas SDM yang sehat, cerdas dan berkarakter	Puskesmas Pasir Sakti	1 Unit Kerja	2,058,784,450	Dinas Kesehatan
1 02 02	PROGRAM PEMENUHAN UPAYA KESEHATAN PERORANGAN DAN UPAYA KESEHATAN MASYARAKAT	Angka Kematian Bayi per 1000 kelahiran hidup Angka Kematian Ibu per 100.000 kelahiran hidup Insidensi HIV per 1.000 penduduk yang tidak terinfeksi HIV Insidensi TB per 100.000 penduduk	% % % %		% % % %	5,4 16 0,19 231 75 % 79 % 98 % 96 %	675,165,900					5,4 16 0,19 231 75 % 79 % 98 % 96 %	675,165,900		

Penetapan Rencana Kerja Pemerintah Daerah (RKPD) Kabupaten Lampung Timur Tahun 2023																
Kode	Urusan/ Bidang Urusan/ Program/ Kegiatan/ Sub Kegiatan	Indikator Program/ Kegiatan/ Sub Kegiatan	Target Akhir Periode RPJMD %	Realisasi Capaian RKPD Tahun 2021 %	Prakiraan Capaian Target RKPD Tahun 2022 %	Capaian Kinerja dan Kerangka Pendanaan						Kelompok Sasaran	Prakiraan Maju Rencana Tahun 2024		Perangkat Daerah Penanggung Jawab	
						95 %	84 %	63 %	98 %	66 %	Prioritas		98 %	66 %		
						30 % Target 2023	Pagu Indikatif	Lokasi	Sumber Dana	Nasional	Daerah		30 % Target	Pagu Indikatif		
		Peayanan Kesehatan pada Usia Lansia	%		%	17 %							17 %			
		Pelayanan Kesehatan Balita	%		%	15 %							15 %			
		Pelayanan Kesehatan Bayi Baru Lahir	%		%	86 %							86 %			
		Pelayanan Kesehatan Ibu Hamil	%		%	100 %							100 %			
		Pelayanan Kesehatan IbuMelahirkan	%		%	100 %							100 %			
		Pelayanan Kesehatan Orang dengan Gangguan Jiwa Berat				93 %							93 %			
		Pelayanan Kesehatan Orang dengan Resiko Terinfeksi virus yang melemahkan daya tahan tubuh manusia (HIV)				91							91			
		Pelayanan Kesehatan Orang Terduga Tuberkolosis				92							92			
		Pelayanan Kesehatan pada Usia Pendidikan Dasar														
		Pelayanan Kesehatan pada Usia Produktif														
		Pelayanan Kesehatan Penderita Diabetes Melitus														
		Pelayanan Kesehatan Penderita Hipertensi														
		Penurunan jumlah kematian Ibu (AKI) per tahun														
		Persentase imunisasi dasar lengkap pada usia 12-23 bulan														
		Persentase Ketersediaan obat dan Vaksin														
		Persentase pelayanan kesehatan NAPZA yang ditangani														
		Persentase persalinan di fasilitas pelayanan kesehatan														
		Persentase temuan kasus TB baru menggunakan indikator SPM (terduga TB) (SPM) (TPB)														
		Treatment coverage pada pasien TB														

**Penetapan Rencana Kerja Pemerintah Daerah (RKPD)
Kabupaten Lampung Timur
Tahun 2023**

Kode	Urusan/ Bidang Urusan/ Program/ Kegiatan/ Sub Kegiatan	Indikator Program/ Kegiatan/ Sub Kegiatan	Target Akhir Periode RPJMD	Realisasi Capaian RKPD Tahun 2021	Prakiraan Capaian Target RKPD Tahun 2022	Capaian Kinerja dan Kerangka Pendanaan						Kelompok Sasaran	Prakiraan Maju Rencana Tahun 2024		Perangkat Daerah Penanggung Jawab
						Target 2023	Pagu Indikatif	Lokasi	Sumber Dana	Prioritas			Target	Pagu Indikatif	
										Nasional	Daerah				
1.02.02.2.02	Penyediaan Layanan Kesehatan untuk UKM dan UKP Rujukan Tingkat Daerah Kabupaten/Kota	Persentase Layanan Kesehatan Untuk UKM, UKM Rujukan, UKP dan UKP Rujukan, Tingkat Daerah Kabupaten	%		%	100 %	675,165,900						100 %	675,165,900	
1.02.02.2.02.01	Pengelolaan Pelayanan Kesehatan Ibu Hamil	Jumlah Ibu Hamil yang Mendapatkan Pelayanan Kesehatan Sesuai Standar				664 Orang	12,080,000	Kab. Lampung Timur, Pasir Sakti, Semua Kelurahan	Dana Transfer Khusus-Dana Alokasi Khusus Non Fisik		3. Peningkatan Kualitas SDM yang sehat, cerdas dan berkarakter	Masyarakat di wilayah Puskesmas Pasir Sakti	664 Orang	12,080,000	Dinas Kesehatan
1.02.02.2.02.03	Pengelolaan Pelayanan Kesehatan Bayi Baru Lahir	Jumlah Bayi Baru Lahir yang Mendapatkan Pelayanan Kesehatan Sesuai Standar				571 Orang	7,800,000	Kab. Lampung Timur, Pasir Sakti, Semua Kelurahan	Dana Transfer Khusus-Dana Alokasi Khusus Non Fisik		3. Peningkatan Kualitas SDM yang sehat, cerdas dan berkarakter	Masyarakat di wilayah Puskesmas Pasir Sakti	571 Orang	7,800,000	Dinas Kesehatan
1.02.02.2.02.04	Pengelolaan Pelayanan Kesehatan Balita	Jumlah Balita yang Mendapatkan Pelayanan Kesehatan Sesuai Standar				2370 Orang	21,800,000	Kab. Lampung Timur, Pasir Sakti, Semua Kelurahan	Dana Transfer Khusus-Dana Alokasi Khusus Non Fisik		3. Peningkatan Kualitas SDM yang sehat, cerdas dan berkarakter	Masyarakat di wilayah Puskesmas Pasir Sakti	2370 Orang	21,800,000	Dinas Kesehatan
1.02.02.2.02.05	Pengelolaan Pelayanan Kesehatan pada Usia Pendidikan Dasar	Jumlah Anak Usia Pendidikan Dasar yang Mendapatkan Pelayanan Kesehatan Sesuai Standar				5629 Orang	40,458,900	Kab. Lampung Timur, Pasir Sakti, Semua Kelurahan	Dana Transfer Khusus-Dana Alokasi Khusus Non Fisik		3. Peningkatan Kualitas SDM yang sehat, cerdas dan berkarakter	Masyarakat di wilayah Puskesmas Pasir Sakti	5629 Orang	40,458,900	Dinas Kesehatan
1.02.02.2.02.07	Pengelolaan Pelayanan Kesehatan pada Usia Lanjut	Jumlah Penduduk Usia Lanjut yang Mendapatkan Pelayanan Kesehatan Sesuai Standar				4993 Orang	16,550,000	Kab. Lampung Timur, Pasir Sakti, Semua Kelurahan	Dana Transfer Khusus-Dana Alokasi Khusus Non Fisik		3. Peningkatan Kualitas SDM yang sehat, cerdas dan berkarakter	Masyarakat di wilayah Puskesmas Pasir Sakti	4993 Orang	16,550,000	Dinas Kesehatan
1.02.02.2.02.10	Pengelolaan Pelayanan Kesehatan Orang dengan Gangguan Jiwa Berat	Jumlah Orang yang Mendapatkan Pelayanan Kesehatan Orang dengan Gangguan Jiwa Berat Sesuai Standar				50 Orang	6,600,000	Kab. Lampung Timur, Pasir Sakti, Semua Kelurahan	Dana Transfer Khusus-Dana Alokasi Khusus Non Fisik		3. Peningkatan Kualitas SDM yang sehat, cerdas dan berkarakter	Masyarakat di wilayah Puskesmas Pasir Sakti	50 Orang	6,600,000	Dinas Kesehatan
1.02.02.2.02.11	Pengelolaan Pelayanan Kesehatan Orang Terduga Tuberkulosis	Jumlah Orang Terduga Menderita Tuberkulosis yang Mendapatkan Pelayanan Sesuai Standar				469 Orang	13,470,000	Kab. Lampung Timur, Pasir Sakti, Semua Kelurahan	Dana Transfer Khusus-Dana Alokasi Khusus Non Fisik		3. Peningkatan Kualitas SDM yang sehat, cerdas dan berkarakter	Masyarakat di wilayah Puskesmas Pasir Sakti	469 Orang	13,470,000	Dinas Kesehatan
1.02.02.2.02.12	Pengelolaan Pelayanan Kesehatan Orang dengan Risiko Terinfeksi HIV	Jumlah Orang Terduga Menderita HIV yang Mendapatkan Pelayanan Sesuai Standar				814 Orang	5,000,000	Kab. Lampung Timur, Pasir Sakti, Semua Kelurahan	Dana Transfer Khusus-Dana Alokasi Khusus Non Fisik		3. Peningkatan Kualitas SDM yang sehat, cerdas dan berkarakter	Masyarakat di wilayah Puskesmas Pasir Sakti	814 Orang	5,000,000	Dinas Kesehatan
1.02.02.2.02.15	Pengelolaan Pelayanan Kesehatan Gizi Masyarakat	Jumlah Dokumen Hasil Pengelolaan Pelayanan Kesehatan Gizi Masyarakat				1 Dokumen	30,280,000	Kab. Lampung Timur, Pasir Sakti, Semua Kelurahan	Dana Transfer Khusus-Dana Alokasi Khusus Non Fisik		3. Peningkatan Kualitas SDM yang sehat, cerdas dan berkarakter	Masyarakat di wilayah Puskesmas Pasir Sakti	1 Dokumen	30,280,000	Dinas Kesehatan

**Penetapan Rencana Kerja Pemerintah Daerah (RKPD)
Kabupaten Lampung Timur
Tahun 2023**

Kode	Urusan/ Bidang Urusan/ Program/ Kegiatan/ Sub Kegiatan	Indikator Program/ Kegiatan/ Sub Kegiatan	Target Akhir Periode RPJMD	Realisasi Capaian RKPD Tahun 2021	Prakiraan Capaian Target RKPD Tahun 2022	Capaian Kinerja dan Kerangka Pendanaan					Kelompok Sasaran	Prakiraan Maju Rencana Tahun 2024		Perangkat Daerah Penanggung Jawab	
						Target 2023	Pagu Indikatif	Lokasi	Sumber Dana	Prioritas		Target	Pagu Indikatif		
										Nasional					Daerah
1.02.02.2.02.16	Pengelolaan Pelayanan Kesehatan Kerja dan Olahraga	Jumlah Dokumen Hasil Pengelolaan Pelayanan Kesehatan Kerja dan Olahraga				1 Dokumen	11,404,100	Kab. Lampung Timur, Pasir Sakti, Semua Kelurahan	Dana Transfer Khusus-Dana Alokasi Khusus Non Fisik		3. Peningkatan Kualitas SDM yang sehat, cerdas dan berkarakter	Masyarakat di wilayah Puskesmas Pasir Sakti	1 Dokumen	11,404,100	Dinas Kesehatan
1.02.02.2.02.17	Pengelolaan Pelayanan Kesehatan Lingkungan	Jumlah Dokumen Hasil Pengelolaan Pelayanan Kesehatan Lingkungan				1 Dokumen	29,113,200	Kab. Lampung Timur, Pasir Sakti, Semua Kelurahan	Dana Transfer Khusus-Dana Alokasi Khusus Non Fisik		3. Peningkatan Kualitas SDM yang sehat, cerdas dan berkarakter	Masyarakat di wilayah Puskesmas Pasir Sakti	1 Dokumen	29,113,200	Dinas Kesehatan
1.02.02.2.02.18	Pengelolaan Pelayanan Promosi Kesehatan	Jumlah Dokumen Hasil Pengelolaan Pelayanan Promosi Kesehatan				1 Dokumen	113,504,300	Kab. Lampung Timur, Pasir Sakti, Semua Kelurahan	Dana Transfer Khusus-Dana Alokasi Khusus Non Fisik		3. Peningkatan Kualitas SDM yang sehat, cerdas dan berkarakter	Masyarakat di wilayah Puskesmas Pasir Sakti	1 Dokumen	113,504,300	Dinas Kesehatan
1.02.02.2.02.20	Pengelolaan Surveilans Kesehatan	Jumlah Dokumen Hasil Pengelolaan Surveilans Kesehatan				1 Dokumen	121,429,500	Kab. Lampung Timur, Pasir Sakti, Semua Kelurahan	Dana Transfer Khusus-Dana Alokasi Khusus Non Fisik		3. Peningkatan Kualitas SDM yang sehat, cerdas dan berkarakter	Masyarakat di wilayah Puskesmas Pasir Sakti	1 Dokumen	121,429,500	Dinas Kesehatan
1.02.02.2.02.22	Pengelolaan Pelayanan Kesehatan Jiwa dan NAPZA	Jumlah Penyalahguna NAPZA yang Mendapatkan Pelayanan Kesehatan				1 Orang	1,650,000	Kab. Lampung Timur, Pasir Sakti, Semua Kelurahan	Dana Transfer Khusus-Dana Alokasi Khusus Non Fisik		3. Peningkatan Kualitas SDM yang sehat, cerdas dan berkarakter	Masyarakat di wilayah Puskesmas Pasir Sakti	1 Orang	1,650,000	Dinas Kesehatan
1.02.02.2.02.25	Pelayanan Kesehatan Penyakit Menular dan Tidak Menular	Jumlah Dokumen Hasil Pelayanan Kesehatan Penyakit Menular dan Tidak Menular				1 Dokumen	97,561,275	Kab. Lampung Timur, Pasir Sakti, Semua Kelurahan	Dana Transfer Khusus-Dana Alokasi Khusus Non Fisik		3. Peningkatan Kualitas SDM yang sehat, cerdas dan berkarakter	Masyarakat di wilayah Puskesmas Pasir Sakti	1 Dokumen	97,561,275	Dinas Kesehatan
1.02.02.2.02.28	Pengambilan dan Pengiriman Spesimen Penyakit Potensial KLB ke Laboratorium Rujukan/Nasional	Jumlah Spesimen Penyakit Potensial Kejadian Luar Biasa (KLB) ke Laboratorium Rujukan/Nasional yang Didistribusikan				4 Paket	1,000,000	Kab. Lampung Timur, Pasir Sakti, Semua Kelurahan	Dana Transfer Khusus-Dana Alokasi Khusus Non Fisik		3. Peningkatan Kualitas SDM yang sehat, cerdas dan berkarakter	Masyarakat di wilayah Puskesmas Pasir Sakti	4 Paket	1,000,000	Dinas Kesehatan
1.02.02.2.02.33	Operasional Pelayanan Puskesmas	Jumlah Dokumen Operasional Pelayanan Puskesmas				1 Dokumen	63,300,000	Kab. Lampung Timur, Pasir Sakti, Semua Kelurahan	Dana Transfer Khusus-Dana Alokasi Khusus Non Fisik		3. Peningkatan Kualitas SDM yang sehat, cerdas dan berkarakter	Masyarakat di wilayah Puskesmas Pasir Sakti	1 Dokumen	63,300,000	Dinas Kesehatan
1.02.02.2.02.37	Pelaksanaan Kewaspadaan Dini dan Respon Wabah	Jumlah Dokumen Hasil Pelaksanaan Kewaspadaan Dini dan Respon Wabah				1 Dokumen	49,644,200	Semua Kab/Kota, Semua Kecamatan, Semua Kelurahan	Dana Transfer Khusus-Dana Alokasi Khusus Non Fisik		3. Peningkatan Kualitas SDM yang sehat, cerdas dan berkarakter	Masyarakat di wilayah Puskesmas Pasir Sakti	1 Dokumen	49,644,200	Dinas Kesehatan
1.02.02.2.02.39	Pengelolaan Pelayanan Kesehatan Dasar Melalui Pendekatan Keluarga	Jumlah Keluarga Yang Sudah Dikunjungi dan Diintervensi Masalah kesehatannya Oleh Tenaga Kesehatan Puskesmas				2240 Keluarga	32,520,425	Kab. Lampung Timur, Pasir Sakti, Semua Kelurahan	Dana Transfer Khusus-Dana Alokasi Khusus Non Fisik		3. Peningkatan Kualitas SDM yang sehat, cerdas dan berkarakter	Masyarakat di wilayah Puskesmas Pasir Sakti	2240 Keluarga	32,520,425	Dinas Kesehatan

**Penetapan Rencana Kerja Pemerintah Daerah (RKPD)
Kabupaten Lampung Timur
Tahun 2023**

Kode	Urusan/ Bidang Urusan/ Program/ Kegiatan/ Sub Kegiatan	Indikator Program/ Kegiatan/ Sub Kegiatan	Target Akhir Periode RPJMD	Realisasi Capaian RKPD Tahun 2021	Prakiraan Capaian Target RKPD Tahun 2022	Capaian Kinerja dan Kerangka Pendanaan						Kelompok Sasaran	Prakiraan Maju Rencana Tahun 2024		Perangkat Daerah Penanggung Jawab
						Target 2023	Pagu Indikatif	Lokasi	Sumber Dana	Prioritas			Target	Pagu Indikatif	
										Nasional	Daerah				
1 02 03	PROGRAM PENINGKATAN KAPASITAS SUMBER DAYA MANUSIA KESEHATAN	Persentase cakupan tenaga kesehatan terfasilitasi Persentase Puskesmas dengan 9 jenis tenaga kesehatan sesuai standar	% %		% %	100 % 46 %	20,904,000						100 % 46 %	20,904,000	
1 02 03 2.02	Perencanaan Kebutuhan dan Pendayagunaan Sumber Daya Manusia Kesehatan untuk UKP dan UKM di Wilayah Kabupaten/Kota	Persentase pemenuhan sumber daya manusia kesehatan untuk UKP dan UKM di wilayah kabupaten	%		%	100 %	20,904,000						100 %	20,904,000	
1 02 03 2.02 02	Pemenuhan Kebutuhan Sumber Daya Manusia Kesehatan Sesuai Standar	Jumlah Sumber Daya Manusia Kesehatan yang Memenuhi Standar di Fasilitas Pelayanan Kesehatan (Fasyankes)				1 Orang	20,904,000	Kab. Lampung Timur, Pasir Sakti, Semua Kelurahan	Dana Transfer Khusus-Dana Alokasi Khusus Non Fisik		3. Peningkatan Kualitas SDM yang sehat, cerdas dan berkarakter	Puskesmas Pasir Sakti	1 Orang	20,904,000	Dinas Kesehatan
1 02 05	PROGRAM PEMBERDAYAAN MASYARAKAT BIDANG KESEHATAN	Persentase Fasilitas Pelayanan Kefarmasian (Apotek dan Toko Obat) yang Memenuhi Standar dan Persyaratan Perizinan Persentase Sarana Produksi Usaha Mikro Obat Tradisional (UMOT)				60 40	25,384,100						60 40	25,384,100	
1 02 05 2.03	Pengembangan dan Pelaksanaan Upaya Kesehatan Bersumber Daya Masyarakat (UKBM) Tingkat Daerah Kabupaten/Kota	Persentase Kecamatan yang melaksanakan pembinaan Posyandu aktif	%		%	70 %	25,384,100						70 %	25,384,100	
1 02 05 2.03 01	Bimbingan Teknis dan Supervisi Pengembangan dan Pelaksanaan Upaya Kesehatan Bersumber Daya Masyarakat (UKBM)	Jumlah Dokumen Hasil Bimbingan Teknis dan Supervisi Upaya Kesehatan Bersumber Daya Masyarakat (UKBM)				1 Dokumen	25,384,100	Kab. Lampung Timur, Pasir Sakti, Semua Kelurahan	Dana Transfer Khusus-Dana Alokasi Khusus Non Fisik		3. Peningkatan Kualitas SDM yang sehat, cerdas dan berkarakter	UKBM di wilayah Puskesmas Pasir Sakti	1 Dokumen	25,384,100	Dinas Kesehatan
1	URUSAN PEMERINTAHAN WAJIB YANG BERKAITAN DENGAN PELAYANAN DASAR														
1 02	URUSAN PEMERINTAHAN BIDANG KESEHATAN						1,386,986,250							1,386,986,250	
1 02 01	PROGRAM PENUNJANG URUSAN PEMERINTAHAN DAERAH KABUPATEN/KOTA	Nilai Indeks Kepuasan Masyarakat terhadap layanan perangkat daerah Persentase pemenuhan kebutuhan administrasi perkantoran Persentase pemenuhan layanan sarana dan prasarana kerja	% % %		% %	76 100 % 100 %	729,840,850						76 100 % 100 %	729,840,850	

**Penetapan Rencana Kerja Pemerintah Daerah (RKPD)
Kabupaten Lampung Timur
Tahun 2023**

Kode	Urusan/ Bidang Urusan/ Program/ Kegiatan/ Sub Kegiatan	Indikator Program/ Kegiatan/ Sub Kegiatan	Target Akhir Periode RPJMD	Realisasi Capaian RKPD Tahun 2021	Prakiraan Capaian Target RKPD Tahun 2022	Capaian Kinerja dan Kerangka Pendanaan						Kelompok Sasaran	Prakiraan Maju Rencana Tahun 2024		Perangkat Daerah Penanggung Jawab
						Target 2023	Pagu Indikatif	Lokasi	Sumber Dana	Prioritas			Target	Pagu Indikatif	
										Nasional	Daerah				
1 02 01 2.10	Peningkatan Pelayanan BLUD	Pengelolaan Badan Layanan Umum Daerah (BLUD) pada Puskesmas dan Rumah Sakit Umum Sukadana	Puskesmas dan RS		Puskesmas dan RS	35 Puskesmas dan RS	729,840,850						35 Puskesmas dan RS	729,840,850	
1 02 01 2.10 01	Pelayanan dan Penunjang Pelayanan BLUD	Jumlah BLUD yang Menyediakan Pelayanan dan Penunjang Pelayanan				1 Unit Kerja	729,840,850	Kab. Lampung Timur, Bumi Agung, Semua Kelurahan	Pendapatan dari BLUD		3. Peningkatan Kualitas SDM yang sehat, cerdas dan berkarakter	Puskesmas Donomulyo	1 Unit Kerja	729,840,850	Dinas Kesehatan
1 02 02	PROGRAM PEMENUHAN UPAYA KESEHATAN PERORANGAN DAN UPAYA KESEHATAN MASYARAKAT	Angka Kematian Bayi per 1000 kelahiran hidup Angka Kematian Ibu per 100.000 kelahiran hidup Insidensi HIV per 1.000 penduduk yang tidak terinfeksi HIV Insidensi TB per 100.000 penduduk Peayanan Kesehatan pada Usia Lansia Pelayanan Kesehatan Balita Pelayanan Kesehatan Bayi Baru Lahir Pelayanan Kesehatan Ibu Hamil Pelayanan Kesehatan IbuMelahirkan Pelayanan Kesehatan Orang dengan Gangguan Jiwa Berat Pelayanan Kesehatan Orang dengan Resiko Terinfeksi virus yang melemahkan daya tahan tubuh manusia (HIV) Pelayanan Kesehatan Orang Terduga Tuberkolosis Pelayanan Kesehatan pada Usia Pendidikan Dasar Pelayanan Kesehatan pada Usia Produktif Pelayanan Kesehatan Penderita Diabetes Melitus Pelayanan Kesehatan Penderita Hipertensi Penurunan jumlah				5,4 16 0,19 231 75 % 79 % 98 % 96 % 95 % 84 % 63 % 98 % 66 % 30 % 60 % 17 % 15 % 86 % 100 % 100 % 93 % 91 92					5,4 16 0,19 231 75 % 79 % 98 % 96 % 95 % 84 % 63 % 98 % 66 % 30 % 60 % 17 % 15 % 86 % 100 % 100 % 93 % 91 92	589,875,200			

Penetapan Rencana Kerja Pemerintah Daerah (RKPD) Kabupaten Lampung Timur Tahun 2023																
Kode	Urusan/ Bidang Urusan/ Program/ Kegiatan/ Sub Kegiatan	Indikator Program/ Kegiatan/ Sub Kegiatan	Target Akhir Periode RPJMD	Realisasi Capaian RKPD Tahun 2021	Prakiraan Capaian Target RKPD Tahun 2022	Capaian Kinerja dan Kerangka Pendanaan						Kelompok Sasaran	Prakiraan Maju Rencana Tahun 2024		Perangkat Daerah Penanggung Jawab	
						Target 2023	Pagu Indikatif	Lokasi	Sumber Dana	Prioritas			Target	Pagu Indikatif		
										Nasional	Daerah					
		kematian Ibu (AKI) per tahun Persentase imunisasi dasar lengkap pada usia 12-23 bulan Persentase Ketersediaan obat dan Vaksin Persentase pelayanan kesehatan NAPZA yang ditangani Persentase persalinan di fasilitas pelayanan kesehatan Persentase temuan kasus TB baru menggunakan indikator SPM (terduga TB) (SPM) (TPB) Treatment coverage pada pasien TB														
1 02 02 2.02	Penyediaan Layanan Kesehatan untuk UKM dan UKP Rujukan Tingkat Daerah Kabupaten/Kota	Persentase Layanan Kesehatan Untuk UKM, UKM Rujukan, UKP dan UKP Rujukan, Tingkat Daerah Kabupaten	%		%	100 %		589,875,200						100 %	589,875,200	
1 02 02 2.02 01	Pengelolaan Pelayanan Kesehatan Ibu Hamil	Jumlah Ibu Hamil yang Mendapatkan Pelayanan Kesehatan Sesuai Standar				326 Orang		10,550,000	Kab. Lampung Timur, Bumi Agung, Semua Kelurahan	Dana Transfer Khusus-Dana Alokasi Khusus Non Fisik		3. Peningkatan Kualitas SDM yang sehat, cerdas dan berkarakter	Masyarakat di wilayah Puskesmas Donomulyo	326 Orang	10,550,000	Dinas Kesehatan
1 02 02 2.02 02	Pengelolaan Pelayanan Kesehatan Ibu Bersalin	Jumlah Ibu Bersalin yang Mendapatkan Pelayanan Kesehatan Sesuai Standar				312 Orang		1,400,000	Kab. Lampung Timur, Bumi Agung, Semua Kelurahan	Dana Transfer Khusus-Dana Alokasi Khusus Non Fisik		3. Peningkatan Kualitas SDM yang sehat, cerdas dan berkarakter	Masyarakat di wilayah Puskesmas Donomulyo	312 Orang	1,400,000	Dinas Kesehatan
1 02 02 2.02 03	Pengelolaan Pelayanan Kesehatan Bayi Baru Lahir	Jumlah Bayi Baru Lahir yang Mendapatkan Pelayanan Kesehatan Sesuai Standar				275 Orang		2,300,000	Kab. Lampung Timur, Bumi Agung, Semua Kelurahan	Dana Transfer Khusus-Dana Alokasi Khusus Non Fisik		3. Peningkatan Kualitas SDM yang sehat, cerdas dan berkarakter	Masyarakat di wilayah Puskesmas Donomulyo	275 Orang	2,300,000	Dinas Kesehatan
1 02 02 2.02 04	Pengelolaan Pelayanan Kesehatan Balita	Jumlah Balita yang Mendapatkan Pelayanan Kesehatan Sesuai Standar				1141 Orang		4,900,000	Kab. Lampung Timur, Bumi Agung, Semua Kelurahan	Dana Transfer Khusus-Dana Alokasi Khusus Non Fisik		3. Peningkatan Kualitas SDM yang sehat, cerdas dan berkarakter	Masyarakat di wilayah Puskesmas Donomulyo	1141 Orang	4,900,000	Dinas Kesehatan

**Penetapan Rencana Kerja Pemerintah Daerah (RKPD)
Kabupaten Lampung Timur
Tahun 2023**

Kode	Urusan/ Bidang Urusan/ Program/ Kegiatan/ Sub Kegiatan	Indikator Program/ Kegiatan/ Sub Kegiatan	Target Akhir Periode RPJMD	Realisasi Capaian RKPD Tahun 2021	Prakiraan Capaian Target RKPD Tahun 2022	Capaian Kinerja dan Kerangka Pendanaan						Kelompok Sasaran	Prakiraan Maju Rencana Tahun 2024		Perangkat Daerah Penanggung Jawab
						Target 2023	Pagu Indikatif	Lokasi	Sumber Dana	Prioritas			Target	Pagu Indikatif	
										Nasional	Daerah				
1.02.02.2.02.05	Pengelolaan Pelayanan Kesehatan pada Usia Pendidikan Dasar	Jumlah Anak Usia Pendidikan Dasar yang Mendapatkan Pelayanan Kesehatan Sesuai Standar				2709 Orang	26,700,000	Kab. Lampung Timur, Bumi Agung, Semua Kelurahan	Dana Transfer Khusus-Dana Alokasi Khusus Non Fisik		3. Peningkatan Kualitas SDM yang sehat, cerdas dan berkarakter	Masyarakat di wilayah Puskesmas Donomulyo	2709 Orang	26,700,000	Dinas Kesehatan
1.02.02.2.02.07	Pengelolaan Pelayanan Kesehatan pada Usia Lanjut	Jumlah Penduduk Usia Lanjut yang Mendapatkan Pelayanan Kesehatan Sesuai Standar				2403 Orang	65,585,800	Kab. Lampung Timur, Bumi Agung, Semua Kelurahan	Dana Transfer Khusus-Dana Alokasi Khusus Non Fisik		3. Peningkatan Kualitas SDM yang sehat, cerdas dan berkarakter	Masyarakat di wilayah Puskesmas Donomulyo	2403 Orang	65,585,800	Dinas Kesehatan
1.02.02.2.02.10	Pengelolaan Pelayanan Kesehatan Orang dengan Gangguan Jiwa Berat	Jumlah Orang yang Mendapatkan Pelayanan Kesehatan Orang dengan Gangguan Jiwa Berat Sesuai Standar				24 Orang	2,100,000	Kab. Lampung Timur, Bumi Agung, Semua Kelurahan	Dana Transfer Khusus-Dana Alokasi Khusus Non Fisik		3. Peningkatan Kualitas SDM yang sehat, cerdas dan berkarakter	Masyarakat di wilayah Puskesmas Donomulyo	24 Orang	2,100,000	Dinas Kesehatan
1.02.02.2.02.11	Pengelolaan Pelayanan Kesehatan Orang Terduga Tuberkulosis	Jumlah Orang Terduga Menderita Tuberkulosis yang Mendapatkan Pelayanan Sesuai Standar				226 Orang	5,400,000	Kab. Lampung Timur, Bumi Agung, Semua Kelurahan	Dana Transfer Khusus-Dana Alokasi Khusus Non Fisik		3. Peningkatan Kualitas SDM yang sehat, cerdas dan berkarakter	Masyarakat di wilayah Puskesmas Donomulyo	226 Orang	5,400,000	Dinas Kesehatan
1.02.02.2.02.12	Pengelolaan Pelayanan Kesehatan Orang dengan Risiko Terinfeksi HIV	Jumlah Orang Terduga Menderita HIV yang Mendapatkan Pelayanan Sesuai Standar				403 Orang	14,655,000	Kab. Lampung Timur, Bumi Agung, Semua Kelurahan	Dana Transfer Khusus-Dana Alokasi Khusus Non Fisik		3. Peningkatan Kualitas SDM yang sehat, cerdas dan berkarakter	Masyarakat di wilayah Puskesmas Donomulyo	403 Orang	14,655,000	Dinas Kesehatan
1.02.02.2.02.15	Pengelolaan Pelayanan Kesehatan Gizi Masyarakat	Jumlah Dokumen Hasil Pengelolaan Pelayanan Kesehatan Gizi Masyarakat				1 Dokumen	82,423,300	Kab. Lampung Timur, Bumi Agung, Semua Kelurahan	Dana Transfer Khusus-Dana Alokasi Khusus Non Fisik		3. Peningkatan Kualitas SDM yang sehat, cerdas dan berkarakter	Masyarakat di wilayah Puskesmas Donomulyo	1 Dokumen	82,423,300	Dinas Kesehatan
1.02.02.2.02.17	Pengelolaan Pelayanan Kesehatan Lingkungan	Jumlah Dokumen Hasil Pengelolaan Pelayanan Kesehatan Lingkungan				1 Dokumen	31,500,000	Kab. Lampung Timur, Bumi Agung, Semua Kelurahan	Dana Transfer Khusus-Dana Alokasi Khusus Non Fisik		3. Peningkatan Kualitas SDM yang sehat, cerdas dan berkarakter	Masyarakat di wilayah Puskesmas Donomulyo	1 Dokumen	31,500,000	Dinas Kesehatan
1.02.02.2.02.20	Pengelolaan Surveilans Kesehatan	Jumlah Dokumen Hasil Pengelolaan Surveilans Kesehatan				1 Dokumen	73,950,000	Kab. Lampung Timur, Bumi Agung, Semua Kelurahan	Dana Transfer Khusus-Dana Alokasi Khusus Non Fisik		3. Peningkatan Kualitas SDM yang sehat, cerdas dan berkarakter	Masyarakat di wilayah Puskesmas Donomulyo	1 Dokumen	73,950,000	Dinas Kesehatan
1.02.02.2.02.22	Pengelolaan Pelayanan Kesehatan Jiwa dan NAPZA	Jumlah Penyalahguna NAPZA yang Mendapatkan Pelayanan Kesehatan				100 Orang	7,955,000	Kab. Lampung Timur, Bumi Agung, Semua Kelurahan	Dana Transfer Khusus-Dana Alokasi Khusus Non Fisik		3. Peningkatan Kualitas SDM yang sehat, cerdas dan berkarakter	Masyarakat di wilayah Puskesmas Donomulyo	100 Orang	7,955,000	Dinas Kesehatan

**Penetapan Rencana Kerja Pemerintah Daerah (RKPD)
Kabupaten Lampung Timur
Tahun 2023**

Kode	Urusan/ Bidang Urusan/ Program/ Kegiatan/ Sub Kegiatan	Indikator Program/ Kegiatan/ Sub Kegiatan	Target Akhir Periode RPJMD	Realisasi Capaian RKPD Tahun 2021	Prakiraan Capaian Target RKPD Tahun 2022	Capaian Kinerja dan Kerangka Pendanaan						Kelompok Sasaran	Prakiraan Maju Rencana Tahun 2024		Perangkat Daerah Penanggung Jawab
						Target 2023	Pagu Indikatif	Lokasi	Sumber Dana	Prioritas			Target	Pagu Indikatif	
										Nasional	Daerah				
1.02.02.2.02.25	Pelayanan Kesehatan Penyakit Menular dan Tidak Menular	Jumlah Dokumen Hasil Pelayanan Kesehatan Penyakit Menular dan Tidak Menular				1 Dokumen	135,694,575	Kab. Lampung Timur, Bumi Agung, Semua Kelurahan	Dana Transfer Khusus-Dana Alokasi Khusus Non Fisik		3. Peningkatan Kualitas SDM yang sehat, cerdas dan berkarakter	Masyarakat di wilayah Puskesmas Donomulyo	1 Dokumen	135,694,575	Dinas Kesehatan
1.02.02.2.02.28	Pengambilan dan Pengiriman Spesimen Penyakit Potensial KLB ke Laboratorium Rujukan/Nasional	Jumlah Spesimen Penyakit Potensial Kejadian Luar Biasa (KLB) ke Laboratorium Rujukan/Nasional yang Didistribusikan				100 Paket	16,530,000	Kab. Lampung Timur, Bumi Agung, Semua Kelurahan	Dana Transfer Khusus-Dana Alokasi Khusus Non Fisik		3. Peningkatan Kualitas SDM yang sehat, cerdas dan berkarakter	Masyarakat di wilayah Puskesmas Donomulyo	100 Paket	16,530,000	Dinas Kesehatan
1.02.02.2.02.33	Operasional Pelayanan Puskesmas	Jumlah Dokumen Operasional Pelayanan Puskesmas				1 Dokumen	63,000,000	Kab. Lampung Timur, Bumi Agung, Semua Kelurahan	Dana Transfer Khusus-Dana Alokasi Khusus Non Fisik Dana Transfer Khusus-Dana Alokasi Khusus Non Fisik		3. Peningkatan Kualitas SDM yang sehat, cerdas dan berkarakter 3. Peningkatan Kualitas SDM yang sehat, cerdas dan berkarakter	Masyarakat di wilayah Puskesmas Donomulyo	1 Dokumen	63,000,000	Dinas Kesehatan
1.02.02.2.02.39	Pengelolaan Pelayanan Kesehatan Dasar Melalui Pendekatan Keluarga	Jumlah Keluarga Yang Sudah Dikunjungi dan Diintervensi Masalah kesehatannya Oleh Tenaga Kesehatan Puskesmas				5688 Keluarga	45,231,525	Kab. Lampung Timur, Bumi Agung, Semua Kelurahan	Dana Transfer Khusus-Dana Alokasi Khusus Non Fisik		3. Peningkatan Kualitas SDM yang sehat, cerdas dan berkarakter	Masyarakat di wilayah Puskesmas Donomulyo	5688 Keluarga	45,231,525	Dinas Kesehatan
1.02.05	PROGRAM PEMBERDAYAAN MASYARAKAT BIDANG KESEHATAN	Persentase Fasilitas Pelayanan Kefarmasian (Apotek dan Toko Obat) yang Memenuhi Standar dan Persyaratan Perizinan Persentase Sarana Produksi Usaha Mikro Obat Tradisional (UMOT)				60 40	67,270,200						60 40	67,270,200	
1.02.05.2.02	Pelaksanaan Sehat dalam rangka Promotif Preventif Tingkat Daerah Kabupaten/Kota	Persentase paket pengadaan media promosi kesehatan dan gerakan hidup bersih dan sehat	%		%	100 %	24,965,200						100 %	24,965,200	
1.02.05.2.02.01	Penyelenggaraan Promosi Kesehatan dan Gerakan Hidup Bersih dan Sehat	Jumlah Dokumen Hasil Penyelenggaraan Promosi Kesehatan dan Gerakan Hidup Bersih dan Sehat				1 Dokumen	24,965,200	Kab. Lampung Timur, Bumi Agung, Semua Kelurahan	Dana Transfer Khusus-Dana Alokasi Khusus Non Fisik		3. Peningkatan Kualitas SDM yang sehat, cerdas dan berkarakter	Masyarakat di wilayah Puskesmas Donomulyo	1 Dokumen	24,965,200	Dinas Kesehatan
1.02.05.2.03	Pengembangan dan Pelaksanaan Upaya Kesehatan Bersumber Daya Masyarakat (UKBM) Tingkat Daerah Kabupaten/Kota	Persentase Kecamatan yang melaksanakan pembinaan Posyandu aktif	%		%	70 %	42,305,000						70 %	42,305,000	

**Penetapan Rencana Kerja Pemerintah Daerah (RKPD)
Kabupaten Lampung Timur
Tahun 2023**

Kode	Urusan/ Bidang Urusan/ Program/ Kegiatan/ Sub Kegiatan	Indikator Program/ Kegiatan/ Sub Kegiatan	Target Akhir Periode RPJMD	Realisasi Capaian RKPD Tahun 2021	Prakiraan Capaian Target RKPD Tahun 2022	Capaian Kinerja dan Kerangka Pendanaan						Kelompok Sasaran	Prakiraan Maju Rencana Tahun 2024		Perangkat Daerah Penanggung Jawab
						Target 2023	Pagu Indikatif	Lokasi	Sumber Dana	Prioritas			Target	Pagu Indikatif	
										Nasional	Daerah				
1.02.05.2.03.01	Bimbingan Teknis dan Supervisi Pengembangan dan Pelaksanaan Upaya Kesehatan Bersumber Daya Masyarakat (UKBM)	Jumlah Dokumen Hasil Bimbingan Teknis dan Supervisi Upaya Kesehatan Bersumber Daya Masyarakat (UKBM)				1 Dokumen	42,305,000	Kab. Lampung Timur, Bumi Agung, Semua Kelurahan	Dana Transfer Khusus-Dana Alokasi Khusus Non Fisik		3. Peningkatan Kualitas SDM yang sehat, cerdas dan berkarakter	UKBM di wilayah Puskesmas Donomulyo	1 Dokumen	42,305,000	Dinas Kesehatan
1	URUSAN PEMERINTAHAN WAJIB YANG BERKAITAN DENGAN PELAYANAN DASAR														
1.02	URUSAN PEMERINTAHAN BIDANG KESEHATAN														
							2,039,194,230							2,039,194,230	
1.02.01	PROGRAM PENUNJANG URUSAN PEMERINTAHAN DAERAH KABUPATEN/KOTA	Nilai Indeks Kepuasan Masyarakat terhadap layanan perangkat daerah Persentase pemenuhan kebutuhan administrasi perkantoran Persentase pemenuhan layanan sarana dan prasarana kerja	% % %	% % %		76 100 % 100 %	1,215,994,230						76 100 % 100 %	1,215,994,230	
1.02.01.2.10	Peningkatan Pelayanan BLUD	Pengelolaan Badan Layanan Umum Daerah (BLUD) pada Puskesmas dan Rumah Sakit Umum Sukadana	Puskesmas dan RS		Puskesmas dan RS	35 Puskesmas dan RS	1,215,994,230						35 Puskesmas dan RS	1,215,994,230	
1.02.01.2.10.01	Pelayanan dan Penunjang Pelayanan BLUD	Jumlah BLUD yang Menyediakan Pelayanan dan Penunjang Pelayanan				1 Unit Kerja	1,215,994,230	Kab. Lampung Timur, Sekampung Udik, Semua Kelurahan	Pendapatan dari BLUD		3. Peningkatan Kualitas SDM yang sehat, cerdas dan berkarakter	Puskesmas Sidorejo Kecamatan Sekampung Udik	1 Unit Kerja	1,215,994,230	Dinas Kesehatan
1.02.02	PROGRAM PEMENUHAN UPAYA KESEHATAN PERORANGAN DAN UPAYA KESEHATAN MASYARAKAT	Angka Kematian Bayi per 1000 kelahiran hidup Angka Kematian Ibu per 100.000 kelahiran hidup Insidensi HIV per 1.000 penduduk yang tidak terinfeksi HIV Insidensi TB per 100.000 penduduk Peayanan Kesehatan pada Usia Lansia Pelayanan Kesehatan Balita Pelayanan Kesehatan Bayi Baru Lahir Pelayanan Kesehatan Ibu Hamil Pelayanan Kesehatan IbuMelahirkan Pelayanan Kesehatan Orang dengan Gangguan Jiwa Berat Pelayanan Kesehatan	% % % % % % % % % % % % % % % %	% % % % % % % % % % % % % % % %		5,4 16 0,19 231 75 % 79 % 98 % 96 % 95 % 84 % 63 % 98 % 66 % 30 % 60 % 17 % 15 % 86 % 100 % 100 % 93 %	808,535,900					5,4 16 0,19 231 75 % 79 % 98 % 96 % 95 % 84 % 63 % 98 % 66 % 30 % 60 % 17 % 15 % 86 % 100 % 100 % 93 %	808,535,900		

91 92 Penetapan Rencana Kerja Pemerintah Daerah (RKPD) Kabupaten Lampung Timur Tahun 2023																	
Kode	Urusan/ Bidang Urusan/ Program/ Kegiatan/ Sub Kegiatan	Indikator Program/ Kegiatan/ Sub Kegiatan	Target Akhir Periode RPJMD	Realisasi Capaian RKPD Tahun 2021	Prakiraan Capaian Target RKPD Tahun 2022	Capaian Kinerja dan Kerangka Pendanaan						Kelompok Sasaran	Prakiraan Maju Rencana Tahun 2024		Perangkat Daerah Penanggung Jawab		
						Target 2023	Pagu Indikatif	Lokasi	Sumber Dana	Prioritas			Target	Pagu Indikatif			
										Nasional	Daerah						
		Orang dengan Resiko Terinfeksi virus yang melemahkan daya tahan tubuh manusia (HIV) Pelayanan Kesehatan Orang Terduga Tuberkolosis Pelayanan Kesehatan pada Usia Pendidikan Dasar Pelayanan Kesehatan pada Usia Produktif Pelayanan Kesehatan Penderita Diabetes Melitus Pelayanan Kesehatan Penderita Hipertensi Penurunan jumlah kematian Ibu (AKI) per tahun Persentase imunisasi dasar lengkap pada usia 12-23 bulan Persentase Ketersediaan obat dan Vaksin Persentase pelayanan kesehatan NAPZA yang ditangani Persentase persalinan di fasilitas pelayanan kesehatan Persentase temuan kasus TB baru menggunakan indikator SPM (terduga TB) (SPM) (TPB) Treatment coverage pada pasien TB															
1	02	02	2.02														
		Penyediaan Layanan Kesehatan untuk UKM dan UKP Rujukan Tingkat Daerah Kabupaten/Kota															
		Persentase Layanan Kesehatan Untuk UKM, UKM Rujukan, UKP dan UKP Rujukan, Tingkat Daerah Kabupaten	%		%	100 %		808,535,900						100 %		808,535,900	
1	02	02	2.02	01													
		Pengelolaan Pelayanan Kesehatan Ibu Hamil															
		Jumlah Ibu Hamil yang Mendapatkan Pelayanan Kesehatan Sesuai Standar				722 Orang		10,375,000	Kab. Lampung Timur, Sekampung Udik, Semua Kelurahan	Dana Transfer Khusus-Dana Alokasi Khusus Non Fisik			3. Peningkatan Kualitas SDM yang sehat, cerdas dan berkarakter	Masyarakat di wilayah Puskesmas Sidorejo Kecamatan Sekampung Udik dan sekitarnya	722 Orang	10,375,000	Dinas Kesehatan

**Penetapan Rencana Kerja Pemerintah Daerah (RKPD)
Kabupaten Lampung Timur
Tahun 2023**

Kode	Urusan/ Bidang Urusan/ Program/ Kegiatan/ Sub Kegiatan	Indikator Program/ Kegiatan/ Sub Kegiatan	Target Akhir Periode RPJMD	Realisasi Capaian RKPD Tahun 2021	Prakiraan Capaian Target RKPD Tahun 2022	Capaian Kinerja dan Kerangka Pendanaan					Kelompok Sasaran	Prakiraan Maju Rencana Tahun 2024		Perangkat Daerah Penanggung Jawab	
						Target 2023	Pagu Indikatif	Lokasi	Sumber Dana	Prioritas		Target	Pagu Indikatif		
										Nasional					Daerah
1.02.02.2.02.02	Pengelolaan Pelayanan Kesehatan Ibu Bersalin	Jumlah Ibu Bersalin yang Mendapatkan Pelayanan Kesehatan Sesuai Standar				689 Orang	8,050,000	Kab. Lampung Timur, Sekampung Udik, Semua Kelurahan	Dana Transfer Khusus-Dana Alokasi Khusus Non Fisik		3. Peningkatan Kualitas SDM yang sehat, cerdas dan berkarakter	Masyarakat di wilayah Puskesmas Sidorejo Kecamatan Sekampung Udik dan sekitarnya	689 Orang	8,050,000	Dinas Kesehatan
1.02.02.2.02.03	Pengelolaan Pelayanan Kesehatan Bayi Baru Lahir	Jumlah Bayi Baru Lahir yang Mendapatkan Pelayanan Kesehatan Sesuai Standar				622 Orang	3,100,000	Kab. Lampung Timur, Sekampung Udik, Semua Kelurahan	Dana Transfer Khusus-Dana Alokasi Khusus Non Fisik		3. Peningkatan Kualitas SDM yang sehat, cerdas dan berkarakter	Masyarakat di wilayah Puskesmas Sidorejo Kecamatan Sekampung Udik dan sekitarnya	622 Orang	3,100,000	Dinas Kesehatan
1.02.02.2.02.04	Pengelolaan Pelayanan Kesehatan Balita	Jumlah Balita yang Mendapatkan Pelayanan Kesehatan Sesuai Standar				2581 Orang	22,225,000	Kab. Lampung Timur, Sekampung Udik, Semua Kelurahan	Dana Transfer Khusus-Dana Alokasi Khusus Non Fisik		3. Peningkatan Kualitas SDM yang sehat, cerdas dan berkarakter	Masyarakat di wilayah Puskesmas Sidorejo Kecamatan Sekampung Udik dan sekitarnya	2581 Orang	22,225,000	Dinas Kesehatan
1.02.02.2.02.05	Pengelolaan Pelayanan Kesehatan pada Usia Pendidikan Dasar	Jumlah Anak Usia Pendidikan Dasar yang Mendapatkan Pelayanan Kesehatan Sesuai Standar				6129 Orang	37,700,000	Kab. Lampung Timur, Sekampung Udik, Semua Kelurahan	Dana Transfer Khusus-Dana Alokasi Khusus Non Fisik		3. Peningkatan Kualitas SDM yang sehat, cerdas dan berkarakter	Masyarakat di wilayah Puskesmas Sidorejo Kecamatan Sekampung Udik dan sekitarnya	6129 Orang	37,700,000	Dinas Kesehatan
1.02.02.2.02.07	Pengelolaan Pelayanan Kesehatan pada Usia Lanjut	Jumlah Penduduk Usia Lanjut yang Mendapatkan Pelayanan Kesehatan Sesuai Standar				5436 Orang	39,539,100	Kab. Lampung Timur, Sekampung Udik, Semua Kelurahan	Dana Transfer Khusus-Dana Alokasi Khusus Non Fisik		3. Peningkatan Kualitas SDM yang sehat, cerdas dan berkarakter	Masyarakat di wilayah Puskesmas Sidorejo Kecamatan Sekampung Udik dan sekitarnya	5436 Orang	39,539,100	Dinas Kesehatan
1.02.02.2.02.11	Pengelolaan Pelayanan Kesehatan Orang Terduga Tuberkulosis	Jumlah Orang Terduga Menderita Tuberkulosis yang Mendapatkan Pelayanan Sesuai Standar				511 Orang	12,600,000	Kab. Lampung Timur, Sekampung Udik, Semua Kelurahan	Dana Transfer Khusus-Dana Alokasi Khusus Non Fisik		3. Peningkatan Kualitas SDM yang sehat, cerdas dan berkarakter	Masyarakat di wilayah Puskesmas Sidorejo Kecamatan Sekampung Udik dan sekitarnya	511 Orang	12,600,000	Dinas Kesehatan
1.02.02.2.02.12	Pengelolaan Pelayanan Kesehatan Orang dengan Risiko Terinfeksi HIV	Jumlah Orang Terduga Menderita HIV yang Mendapatkan Pelayanan Sesuai Standar				833 Orang	8,600,000	Kab. Lampung Timur, Sekampung Udik, Semua Kelurahan	Dana Transfer Khusus-Dana Alokasi Khusus Non Fisik		3. Peningkatan Kualitas SDM yang sehat, cerdas dan berkarakter	Masyarakat di wilayah Puskesmas Sidorejo Kecamatan Sekampung Udik dan sekitarnya	833 Orang	8,600,000	Dinas Kesehatan

**Penetapan Rencana Kerja Pemerintah Daerah (RKPD)
Kabupaten Lampung Timur
Tahun 2023**

Kode	Urusan/ Bidang Urusan/ Program/ Kegiatan/ Sub Kegiatan	Indikator Program/ Kegiatan/ Sub Kegiatan	Target Akhir Periode RPJMD	Realisasi Capaian RKPDP Tahun 2021	Prakiraan Capaian Target RKPDP Tahun 2022	Capaian Kinerja dan Kerangka Pendanaan					Kelompok Sasaran	Prakiraan Maju Rencana Tahun 2024		Perangkat Daerah Penanggung Jawab	
						Target 2023	Pagu Indikatif	Lokasi	Sumber Dana	Prioritas		Target	Pagu Indikatif		
										Nasional					Daerah
1.02.02.2.02.15	Pengelolaan Pelayanan Kesehatan Gizi Masyarakat	Jumlah Dokumen Hasil Pengelolaan Pelayanan Kesehatan Gizi Masyarakat				1 Dokumen	6,600,000	Kab. Lampung Timur, Sekampung Udik, Semua Kelurahan	Dana Transfer Khusus-Dana Alokasi Khusus Non Fisik		3. Peningkatan Kualitas SDM yang sehat, cerdas dan berkarakter	Masyarakat di wilayah Puskesmas Sidorejo Kecamatan Sekampung Udik dan sekitarnya	1 Dokumen	6,600,000	Dinas Kesehatan
1.02.02.2.02.16	Pengelolaan Pelayanan Kesehatan Kerja dan Olahraga	Jumlah Dokumen Hasil Pengelolaan Pelayanan Kesehatan Gizi Masyarakat				1 Dokumen	23,096,100	Kab. Lampung Timur, Sekampung Udik, Semua Kelurahan	Dana Transfer Khusus-Dana Alokasi Khusus Non Fisik		3. Peningkatan Kualitas SDM yang sehat, cerdas dan berkarakter	Masyarakat di wilayah Puskesmas Sidorejo Kecamatan Sekampung Udik dan sekitarnya	1 Dokumen	23,096,100	Dinas Kesehatan
1.02.02.2.02.17	Pengelolaan Pelayanan Kesehatan Lingkungan	Jumlah Dokumen Hasil Pengelolaan Pelayanan Kesehatan Lingkungan				1 Dokumen	51,357,600	Kab. Lampung Timur, Sekampung Udik, Semua Kelurahan	Dana Transfer Khusus-Dana Alokasi Khusus Non Fisik		3. Peningkatan Kualitas SDM yang sehat, cerdas dan berkarakter	Masyarakat di wilayah Puskesmas Sidorejo Kecamatan Sekampung Udik dan sekitarnya	1 Dokumen	51,357,600	Dinas Kesehatan
1.02.02.2.02.18	Pengelolaan Pelayanan Promosi Kesehatan	Jumlah Dokumen Hasil Pengelolaan Pelayanan Promosi Kesehatan				1 Dokumen	80,083,100	Kab. Lampung Timur, Sekampung Udik, Semua Kelurahan	Dana Transfer Khusus-Dana Alokasi Khusus Non Fisik		3. Peningkatan Kualitas SDM yang sehat, cerdas dan berkarakter	Masyarakat di wilayah Puskesmas Sidorejo Kecamatan Sekampung Udik dan sekitarnya	1 Dokumen	80,083,100	Dinas Kesehatan
1.02.02.2.02.20	Pengelolaan Surveilans Kesehatan	Jumlah Dokumen Hasil Pengelolaan Surveilans Kesehatan				1 Dokumen	135,468,500	Kab. Lampung Timur, Sekampung Udik, Semua Kelurahan	Dana Transfer Khusus-Dana Alokasi Khusus Non Fisik		3. Peningkatan Kualitas SDM yang sehat, cerdas dan berkarakter	Masyarakat di wilayah Puskesmas Sidorejo Kecamatan Sekampung Udik dan sekitarnya	1 Dokumen	135,468,500	Dinas Kesehatan
1.02.02.2.02.22	Pengelolaan Pelayanan Kesehatan Jiwa dan NAPZA	Jumlah Penyalahguna NAPZA yang Mendapatkan Pelayanan Kesehatan				60 Orang	23,467,500	Kab. Lampung Timur, Sekampung Udik, Semua Kelurahan	Dana Transfer Khusus-Dana Alokasi Khusus Non Fisik		3. Peningkatan Kualitas SDM yang sehat, cerdas dan berkarakter	Masyarakat di wilayah Puskesmas Sidorejo Kecamatan Sekampung Udik dan sekitarnya	60 Orang	23,467,500	Dinas Kesehatan
1.02.02.2.02.25	Pelayanan Kesehatan Penyakit Menular dan Tidak Menular	Jumlah Dokumen Hasil Pelayanan Kesehatan Penyakit Menular dan Tidak Menular				1 Dokumen	143,969,925	Kab. Lampung Timur, Sekampung Udik, Semua Kelurahan	Dana Transfer Khusus-Dana Alokasi Khusus Non Fisik		3. Peningkatan Kualitas SDM yang sehat, cerdas dan berkarakter	Masyarakat di wilayah Puskesmas Sidorejo Kecamatan Sekampung Udik dan sekitarnya	1 Dokumen	143,969,925	Dinas Kesehatan

**Penetapan Rencana Kerja Pemerintah Daerah (RKPD)
Kabupaten Lampung Timur
Tahun 2023**

Kode	Urusan/ Bidang Urusan/ Program/ Kegiatan/ Sub Kegiatan	Indikator Program/ Kegiatan/ Sub Kegiatan	Target Akhir Periode RPJMD	Realisasi Capaian RKPD Tahun 2021	Prakiraan Capaian Target RKPD Tahun 2022	Capaian Kinerja dan Kerangka Pendanaan					Kelompok Sasaran	Prakiraan Maju Rencana Tahun 2024		Perangkat Daerah Penanggung Jawab		
						Target 2023	Pagu Indikatif	Lokasi	Sumber Dana	Prioritas		Target	Pagu Indikatif			
										Nasional					Daerah	
1 02 02 2.02 33	Operasional Pelayanan Puskesmas	Jumlah Dokumen Operasional Pelayanan Puskesmas				1 Dokumen	57,000,000	Kab. Lampung Timur, Sekampung Udik, Semua Kelurahan	Dana Transfer Khusus-Dana Alokasi Khusus Non Fisik		3. Peningkatan Kualitas SDM yang sehat, cerdas dan berkarakter	Masyarakat di wilayah Puskesmas Sidorejo Kecamatan Sekampung Udik dan sekitarnya	1 Dokumen	57,000,000	Dinas Kesehatan	
1 02 02 2.02 36	Investigasi Awal Kejadian Tidak Diharapkan (Kejadian Ikutan Pasca Imunisasi dan Pemberian Obat Massal)	Jumlah Laporan Hasil Investigasi Awal Kejadian Tidak Diharapkan (Kejadian Ikutan Pasca Imunisasi dan Pemberian Obat Massal)				1 Laporan	7,550,000	Kab. Lampung Timur, Sekampung Udik, Semua Kelurahan	Dana Transfer Khusus-Dana Alokasi Khusus Non Fisik		3. Peningkatan Kualitas SDM yang sehat, cerdas dan berkarakter	Masyarakat di wilayah Puskesmas Sidorejo Kecamatan Sekampung Udik dan sekitarnya	1 Laporan	7,550,000	Dinas Kesehatan	
1 02 02 2.02 37	Pelaksanaan Kewaspadaan Dini dan Respon Wabah	Jumlah Dokumen Hasil Pelaksanaan Kewaspadaan Dini dan Respon Wabah				1 Dokumen	89,764,100	Kab. Lampung Timur, Sekampung Udik, Semua Kelurahan	Dana Transfer Khusus-Dana Alokasi Khusus Non Fisik		3. Peningkatan Kualitas SDM yang sehat, cerdas dan berkarakter	Masyarakat di wilayah Puskesmas Sidorejo Kecamatan Sekampung Udik dan sekitarnya	1 Dokumen	89,764,100	Dinas Kesehatan	
1 02 02 2.02 39	Pengelolaan Pelayanan Kesehatan Dasar Melalui Pendekatan Keluarga	Jumlah Keluarga Yang Sudah Dikunjungi dan Diintervensi Masalah kesehatannya Oleh Tenaga Kesehatan Puskesmas				9384 Keluarga	47,989,975	Kab. Lampung Timur, Sekampung Udik, Semua Kelurahan	Dana Transfer Khusus-Dana Alokasi Khusus Non Fisik		3. Peningkatan Kualitas SDM yang sehat, cerdas dan berkarakter	Masyarakat di wilayah Puskesmas Sidorejo Kecamatan Sekampung Udik dan sekitarnya	9384 Keluarga	47,989,975	Dinas Kesehatan	
1 02 05	PROGRAM PEMBERDAYAAN MASYARAKAT BIDANG KESEHATAN	Persentase Fasilitas Pelayanan Kefarmasian (Apotek dan Toko Obat) yang Memenuhi Standar dan Persyaratan Perizinan Persentase Sarana Produksi Usaha Mikro Obat Tradisional (UMOT)				60 40	14,664,100						60 40	14,664,100		
1 02 05 2.03	Pengembangan dan Pelaksanaan Upaya Kesehatan Bersumber Daya Masyarakat (UKBM) Tingkat Daerah Kabupaten/Kota	Persentase Kecamatan yang melaksanakan pembinaan Posyandu aktif	%		%	70 %	14,664,100						70 %	14,664,100		
1 02 05 2.03 01	Bimbingan Teknis dan Supervisi Pengembangan dan Pelaksanaan Upaya Kesehatan Bersumber Daya Masyarakat (UKBM)	Jumlah Dokumen Hasil Bimbingan Teknis dan Supervisi Upaya Kesehatan Bersumber Daya Masyarakat (UKBM)				1 Dokumen	14,664,100	Kab. Lampung Timur, Sekampung Udik, Semua Kelurahan	Dana Transfer Khusus-Dana Alokasi Khusus Non Fisik		3. Peningkatan Kualitas SDM yang sehat, cerdas dan berkarakter	UKBM di wilayah Puskesmas Sidorejo Kecamatan Sekampung Udik	1 Dokumen	14,664,100	Dinas Kesehatan	
1	URUSAN PEMERINTAHAN WAJIB YANG BERKAITAN DENGAN PELAYANAN DASAR															
1 02	URUSAN PEMERINTAHAN BIDANG KESEHATAN							1,867,149,585							1,867,149,585	

**Penetapan Rencana Kerja Pemerintah Daerah (RKPD)
Kabupaten Lampung Timur
Tahun 2023**

Kode	Urusan/ Bidang Urusan/ Program/ Kegiatan/ Sub Kegiatan	Indikator Program/ Kegiatan/ Sub Kegiatan	Target Akhir Periode RPJMD	Realisasi Capaian RKPD Tahun 2021	Prakiraan Capaian Target RKPD Tahun 2022	Capaian Kinerja dan Kerangka Pendanaan						Kelompok Sasaran	Prakiraan Maju Rencana Tahun 2024		Perangkat Daerah Penanggung Jawab
						Target 2023	Pagu Indikatif	Lokasi	Sumber Dana	Prioritas			Target	Pagu Indikatif	
										Nasional	Daerah				
1 02 01	PROGRAM PENUNJANG URUSAN PEMERINTAHAN DAERAH KABUPATEN/KOTA	Nilai Indeks Kepuasan Masyarakat terhadap layanan perangkat daerah Persentase pemenuhan kebutuhan administrasi perkantoran Persentase pemenuhan layanan sarana dan prasarana kerja	% % %		% % %	76 100 % 100 %	1,201,457,885						76 100 % 100 %	1,201,457,885	
1 02 01 2.10	Peningkatan Pelayanan BLUD	Pengelolaan Badan Layanan Umum Daerah (BLUD) pada Puskesmas dan Rumah Sakit Umum Sukadana	Puskesmas dan RS		Puskesmas dan RS	35 Puskesmas dan RS	1,201,457,885						35 Puskesmas dan RS	1,201,457,885	
1 02 01 2.10 01	Pelayanan dan Penunjang Pelayanan BLUD	Jumlah BLUD yang Menyediakan Pelayanan dan Penunjang Pelayanan				1 Unit Kerja	1,201,457,885	Kab. Lampung Timur, Braja Sebah, Braja Harjosari	Pendapatan dari BLUD		3. Peningkatan Kualitas SDM yang sehat, cerdas dan berkarakter	Puskesmas Braja Harjosari	1 Unit Kerja	1,201,457,885	Dinas Kesehatan
1 02 02	PROGRAM PEMENUHAN UPAYA KESEHATAN PERORANGAN DAN UPAYA KESEHATAN MASYARAKAT	Angka Kematian Bayi per 1000 kelahiran hidup Angka Kematian Ibu per 100.000 kelahiran hidup Insidensi HIV per 1.000 penduduk yang tidak terinfeksi HIV Insidensi TB per 100.000 penduduk Peayanan Kesehatan pada Usia Lansia Pelayanan Kesehatan Balita Pelayanan Kesehatan Bayi Baru Lahir Pelayanan Kesehatan Ibu Hamil Pelayanan Kesehatan IbuMelahirkan Pelayanan Kesehatan Orang dengan Gangguan Jiwa Berat Pelayanan Kesehatan Orang dengan Resiko Terinfeksi virus yang melemahkan daya tahan tubuh manusia (HIV) Pelayanan Kesehatan Orang Terduga Tuberkolosis Pelayanan Kesehatan	% % % % % % % % % % % % % % % % % % % %		% % % % % % % % % % % % % % % % % % %	5,4 16 0,19 231 75 % 79 % 98 % 96 % 95 % 84 % 63 % 98 % 66 % 30 % 60 % 17 % 15 % 86 % 100 % 100 % 93 % 91 92	609,176,900					5,4 16 0,19 231 75 % 79 % 98 % 96 % 95 % 84 % 63 % 98 % 66 % 30 % 60 % 17 % 15 % 86 % 100 % 100 % 93 % 91 92	609,176,900		

Penetapan Rencana Kerja Pemerintah Daerah (RKPD) Kabupaten Lampung Timur Tahun 2023																		
Kode	Urusan/ Bidang Urusan/ Program/ Kegiatan/ Sub Kegiatan	Indikator Program/ Kegiatan/ Sub Kegiatan	Target Akhir Periode RPJMD	Realisasi Capaian RKPD Tahun 2021	Prakiraan Capaian Target RKPD Tahun 2022	Capaian Kinerja dan Kerangka Pendanaan						Kelompok Sasaran	Prakiraan Maju Rencana Tahun 2024		Perangkat Daerah Penanggung Jawab			
						Target 2023	Pagu Indikatif	Lokasi	Sumber Dana	Prioritas			Target	Pagu Indikatif				
										Nasional	Daerah							
		pada Usia Pendidikan Dasar Pelayanan Kesehatan pada Usia Produktif Pelayanan Kesehatan Penderita Diabetes Melitus Pelayanan Kesehatan Penderita Hipertensi Penurunan jumlah kematian Ibu (AKI) per tahun Persentase imunisasi dasar lengkap pada usia 12-23 bulan Persentase Ketersediaan obat dan Vaksin Persentase pelayanan kesehatan NAPZA yang ditangani Persentase persalinan di fasilitas pelayanan kesehatan Persentase temuan kasus TB baru menggunakan indikator SPM (terduga TB) (SPM) (TPB) Treatment coverage pada pasien TB																
1	02	02	2.02															
		Penyediaan Layanan Kesehatan untuk UKM dan UKP Rujukan Tingkat Daerah Kabupaten/Kota																
		Persentase Layanan Kesehatan Untuk UKM, UKM Rujukan, UKP dan UKP Rujukan, Tingkat Daerah Kabupaten	%		%	100 %		609,176,900						100 %	609,176,900			
1	02	02	2.02	01	Pengelolaan Pelayanan Kesehatan Ibu Hamil	Jumlah Ibu Hamil yang Mendapatkan Pelayanan Kesehatan Sesuai Standar			413 Orang	10,105,000	Kab. Lampung Timur, Braja Sebah, Braja Harjosari	Dana Transfer Khusus-Dana Alokasi Khusus Non Fisik		3. Peningkatan Kualitas SDM yang sehat, cerdas dan berkarakter	Masyarakat di wilayah Puskesmas Braja Harjosari	413 Orang	10,105,000	Dinas Kesehatan
1	02	02	2.02	02	Pengelolaan Pelayanan Kesehatan Ibu Bersalin	Jumlah Ibu Bersalin yang Mendapatkan Pelayanan Kesehatan Sesuai Standar			395 Orang	1,750,000	Kab. Lampung Timur, Braja Sebah, Braja Harjosari	Dana Transfer Khusus-Dana Alokasi Khusus Non Fisik		3. Peningkatan Kualitas SDM yang sehat, cerdas dan berkarakter	Masyarakat di wilayah Puskesmas Braja Harjosari	395 Orang	1,750,000	Dinas Kesehatan
1	02	02	2.02	03	Pengelolaan Pelayanan Kesehatan Bayi Baru Lahir	Jumlah Bayi Baru Lahir yang Mendapatkan Pelayanan Kesehatan Sesuai Standar			358 Orang	4,250,000	Kab. Lampung Timur, Braja Sebah, Braja Harjosari	Dana Transfer Khusus-Dana Alokasi Khusus Non Fisik		3. Peningkatan Kualitas SDM yang sehat, cerdas dan berkarakter	Masyarakat di wilayah Puskesmas Braja Harjosari	358 Orang	4,250,000	Dinas Kesehatan

**Penetapan Rencana Kerja Pemerintah Daerah (RKPD)
Kabupaten Lampung Timur
Tahun 2023**

Kode	Urusan/ Bidang Urusan/ Program/ Kegiatan/ Sub Kegiatan	Indikator Program/ Kegiatan/ Sub Kegiatan	Target Akhir Periode RPJMD	Realisasi Capaian RKPD Tahun 2021	Prakiraan Capaian Target RKPD Tahun 2022	Capaian Kinerja dan Kerangka Pendanaan						Kelompok Sasaran	Prakiraan Maju Rencana Tahun 2024		Perangkat Daerah Penanggung Jawab
						Target 2023	Pagu Indikatif	Lokasi	Sumber Dana	Prioritas			Target	Pagu Indikatif	
										Nasional	Daerah				
1.02.02.2.02.04	Pengelolaan Pelayanan Kesehatan Balita	Jumlah Balita yang Mendapatkan Pelayanan Kesehatan Sesuai Standar				1484 Orang	19,693,000	Kab. Lampung Timur, Braja Sebah, Braja Harjosari	Dana Transfer Khusus-Dana Alokasi Khusus Non Fisik		2. Memacu Pembangunan Infrastruktur	Masyarakat di wilayah Puskesmas Braja Harjosari	1484 Orang	19,693,000	Dinas Kesehatan
1.02.02.2.02.05	Pengelolaan Pelayanan Kesehatan pada Usia Pendidikan Dasar	Jumlah Anak Usia Pendidikan Dasar yang Mendapatkan Pelayanan Kesehatan Sesuai Standar				3524 Orang	49,483,200	Kab. Lampung Timur, Braja Sebah, Braja Harjosari	Dana Transfer Khusus-Dana Alokasi Khusus Non Fisik		3. Peningkatan Kualitas SDM yang sehat, cerdas dan berkarakter	Masyarakat di wilayah Puskesmas Braja Harjosari	3524 Orang	49,483,200	Dinas Kesehatan
1.02.02.2.02.07	Pengelolaan Pelayanan Kesehatan pada Usia Lanjut	Jumlah Penduduk Usia Lanjut yang Mendapatkan Pelayanan Kesehatan Sesuai Standar				3126 Orang	26,348,200	Kab. Lampung Timur, Braja Sebah, Braja Harjosari	Dana Transfer Khusus-Dana Alokasi Khusus Non Fisik		3. Peningkatan Kualitas SDM yang sehat, cerdas dan berkarakter	Masyarakat di wilayah Puskesmas Braja Harjosari	3126 Orang	26,348,200	Dinas Kesehatan
1.02.02.2.02.11	Pengelolaan Pelayanan Kesehatan Orang Terduga Tuberkulosis	Jumlah Orang Terduga Menderita Tuberkulosis yang Mendapatkan Pelayanan Sesuai Standar				294 Orang	22,560,000	Kab. Lampung Timur, Braja Sebah, Braja Harjosari	Dana Transfer Khusus-Dana Alokasi Khusus Non Fisik		3. Peningkatan Kualitas SDM yang sehat, cerdas dan berkarakter	Masyarakat di wilayah Puskesmas Braja Harjosari	294 Orang	22,560,000	Dinas Kesehatan
1.02.02.2.02.12	Pengelolaan Pelayanan Kesehatan Orang dengan Risiko Terinfeksi HIV	Jumlah Orang Terduga Menderita HIV yang Mendapatkan Pelayanan Sesuai Standar				505 Orang	5,925,000	Kab. Lampung Timur, Braja Sebah, Braja Harjosari	Dana Transfer Khusus-Dana Alokasi Khusus Non Fisik		3. Peningkatan Kualitas SDM yang sehat, cerdas dan berkarakter	Masyarakat di wilayah Puskesmas Braja Harjosari	505 Orang	5,925,000	Dinas Kesehatan
1.02.02.2.02.15	Pengelolaan Pelayanan Kesehatan Gizi Masyarakat	Jumlah Dokumen Hasil Pengelolaan Pelayanan Kesehatan Gizi Masyarakat				1 Dokumen	1,200,000	Kab. Lampung Timur, Braja Sebah, Braja Harjosari	Dana Transfer Khusus-Dana Alokasi Khusus Non Fisik		3. Peningkatan Kualitas SDM yang sehat, cerdas dan berkarakter	Masyarakat di wilayah Puskesmas Braja Harjosari	1 Dokumen	1,200,000	Dinas Kesehatan
1.02.02.2.02.16	Pengelolaan Pelayanan Kesehatan Kerja dan Olahraga	Jumlah Dokumen Hasil Pengelolaan Pelayanan Kesehatan Kerja dan Olahraga				1 Dokumen	3,557,500	Kab. Lampung Timur, Braja Sebah, Braja Harjosari	Dana Transfer Khusus-Dana Alokasi Khusus Non Fisik		3. Peningkatan Kualitas SDM yang sehat, cerdas dan berkarakter	Masyarakat di wilayah Puskesmas Braja Harjosari	1 Dokumen	3,557,500	Dinas Kesehatan
1.02.02.2.02.17	Pengelolaan Pelayanan Kesehatan Lingkungan	Jumlah Dokumen Hasil Pengelolaan Pelayanan Kesehatan Lingkungan				1 Dokumen	37,641,400	Kab. Lampung Timur, Braja Sebah, Braja Harjosari	Dana Transfer Khusus-Dana Alokasi Khusus Non Fisik		3. Peningkatan Kualitas SDM yang sehat, cerdas dan berkarakter	Masyarakat di wilayah Puskesmas Braja Harjosari	1 Dokumen	37,641,400	Dinas Kesehatan
1.02.02.2.02.18	Pengelolaan Pelayanan Promosi Kesehatan	Jumlah Dokumen Hasil Pengelolaan Pelayanan Promosi Kesehatan				1 Dokumen	65,895,800	Kab. Lampung Timur, Braja Sebah, Braja Harjosari	Dana Transfer Khusus-Dana Alokasi Khusus Non Fisik		3. Peningkatan Kualitas SDM yang sehat, cerdas dan berkarakter	Masyarakat di wilayah Puskesmas Braja Harjosari	1 Dokumen	65,895,800	Dinas Kesehatan

**Penetapan Rencana Kerja Pemerintah Daerah (RKPD)
Kabupaten Lampung Timur
Tahun 2023**

Kode	Urusan/ Bidang Urusan/ Program/ Kegiatan/ Sub Kegiatan	Indikator Program/ Kegiatan/ Sub Kegiatan	Target Akhir Periode RPJMD	Realisasi Capaian RKPD Tahun 2021	Prakiraan Capaian Target RKPD Tahun 2022	Capaian Kinerja dan Kerangka Pendanaan						Kelompok Sasaran	Prakiraan Maju Rencana Tahun 2024		Perangkat Daerah Penanggung Jawab
						Target 2023	Pagu Indikatif	Lokasi	Sumber Dana	Prioritas			Target	Pagu Indikatif	
										Nasional	Daerah				
1.02.02.20	Pengelolaan Surveilans Kesehatan	Jumlah Dokumen Hasil Pengelolaan Surveilans Kesehatan				1 Dokumen	92,134,100	Kab. Lampung Timur, Braja Sebah, Braja Harjosari	Dana Transfer Khusus-Dana Alokasi Khusus Non Fisik		3. Peningkatan Kualitas SDM yang sehat, cerdas dan berkarakter	Masyarakat di wilayah Puskesmas Braja Harjosari	1 Dokumen	92,134,100	Dinas Kesehatan
1.02.02.22	Pengelolaan Pelayanan Kesehatan Jiwa dan NAPZA	Jumlah Penyalahguna NAPZA yang Mendapatkan Pelayanan Kesehatan				32 Orang	10,500,000	Kab. Lampung Timur, Braja Sebah, Braja Harjosari	Dana Transfer Khusus-Dana Alokasi Khusus Non Fisik		3. Peningkatan Kualitas SDM yang sehat, cerdas dan berkarakter	Masyarakat di wilayah Puskesmas Braja Harjosari	32 Orang	10,500,000	Dinas Kesehatan
1.02.02.25	Pelayanan Kesehatan Penyakit Menular dan Tidak Menular	Jumlah Dokumen Hasil Pelayanan Kesehatan Penyakit Menular dan Tidak Menular				1 Dokumen	125,500,275	Kab. Lampung Timur, Braja Sebah, Braja Harjosari	Dana Transfer Khusus-Dana Alokasi Khusus Non Fisik		3. Peningkatan Kualitas SDM yang sehat, cerdas dan berkarakter	Masyarakat di wilayah Puskesmas Braja Harjosari	1 Dokumen	125,500,275	Dinas Kesehatan
1.02.02.33	Operasional Pelayanan Puskesmas	Jumlah Dokumen Operasional Pelayanan Puskesmas				1 Dokumen	80,600,000	Kab. Lampung Timur, Braja Sebah, Braja Harjosari	Dana Transfer Khusus-Dana Alokasi Khusus Non Fisik		3. Peningkatan Kualitas SDM yang sehat, cerdas dan berkarakter	Masyarakat di wilayah Puskesmas Braja Harjosari	1 Dokumen	80,600,000	Dinas Kesehatan
1.02.02.36	Investigasi Awal Kejadian Tidak Diharapkan (Kejadian Ikutan Pasca Imunisasi dan Pemberian Obat Massal)	Jumlah Laporan Hasil Investigasi Awal Kejadian Tidak Diharapkan (Kejadian Ikutan Pasca Imunisasi dan Pemberian Obat Massal)				1 Laporan	10,200,000	Kab. Lampung Timur, Braja Sebah, Braja Harjosari	Dana Transfer Khusus-Dana Alokasi Khusus Non Fisik		3. Peningkatan Kualitas SDM yang sehat, cerdas dan berkarakter	Masyarakat di wilayah Puskesmas Braja Harjosari	1 Laporan	10,200,000	Dinas Kesehatan
1.02.02.39	Pengelolaan Pelayanan Kesehatan Dasar Melalui Pendekatan Keluarga	Jumlah Keluarga Yang Sudah Dikunjungi dan Diintervensi Masalah kesehatannya Oleh Tenaga Kesehatan Puskesmas				7112 Keluarga	41,833,425	Kab. Lampung Timur, Braja Sebah, Braja Harjosari	Dana Transfer Khusus-Dana Alokasi Khusus Non Fisik		3. Peningkatan Kualitas SDM yang sehat, cerdas dan berkarakter	Masyarakat di wilayah Puskesmas Braja Harjosari	7112 Keluarga	41,833,425	Dinas Kesehatan
1.02.03	PROGRAM PENINGKATAN KAPASITAS SUMBER DAYA MANUSIA KESEHATAN	Persentase cakupan tenaga kesehatan terfasilitasi Persentase Puskesmas dengan 9 jenis tenaga kesehatan sesuai standar	% %		% %	100 % 46 %	41,808,000						100 % 46 %	41,808,000	
1.02.03.2.02	Perencanaan Kebutuhan dan Pendayagunaan Sumber Daya Manusia Kesehatan untuk UKP dan UKM di Wilayah Kabupaten/Kota	Persentase pemenuhan sumber daya manusia kesehatan untuk UKP dan UKM di wilayah kabupaten	%		%	100 %	41,808,000						100 %	41,808,000	

**Penetapan Rencana Kerja Pemerintah Daerah (RKPD)
Kabupaten Lampung Timur
Tahun 2023**

Kode	Urusan/ Bidang Urusan/ Program/ Kegiatan/ Sub Kegiatan	Indikator Program/ Kegiatan/ Sub Kegiatan	Target Akhir Periode RPJMD	Realisasi Capaian RKPD Tahun 2021	Prakiraan Capaian Target RKPD Tahun 2022	Capaian Kinerja dan Kerangka Pendanaan						Kelompok Sasaran	Prakiraan Maju Rencana Tahun 2024		Perangkat Daerah Penanggung Jawab
						Target 2023	Pagu Indikatif	Lokasi	Sumber Dana	Prioritas			Target	Pagu Indikatif	
										Nasional	Daerah				
1 02 03 2.02 02	Pemenuhan Kebutuhan Sumber Daya Manusia Kesehatan Sesuai Standar	Jumlah Sumber Daya Manusia Kesehatan yang Memenuhi Standar di Fasilitas Pelayanan Kesehatan (Fasyankes)				2 Orang	41,808,000	Kab. Lampung Timur, Braja Selehah, Braja Harjosari	Dana Transfer Khusus-Dana Alokasi Khusus Non Fisik		3. Peningkatan Kualitas SDM yang sehat, cerdas dan berkarakter	Puskesmas Braja Harjosari	2 Orang	41,808,000	Dinas Kesehatan
1 02 05	PROGRAM PEMBERDAYAAN MASYARAKAT BIDANG KESEHATAN	Persentase Fasilitas Pelayanan Kefarmasian (Apotek dan Toko Obat) yang Memenuhi Standar dan Persyaratan Perizinan Persentase Sarana Produksi Usaha Mikro Obat Tradisional (UMOT)				60 40	14,706,800						60 40	14,706,800	
1 02 05 2.03	Pengembangan dan Pelaksanaan Upaya Kesehatan Bersumber Daya Masyarakat (UKBM) Tingkat Daerah Kabupaten/Kota	Persentase Kecamatan yang melaksanakan pembinaan Posyandu aktif	%	%		70 %	14,706,800						70 %	14,706,800	
1 02 05 2.03 01	Bimbingan Teknis dan Supervisi Pengembangan dan Pelaksanaan Upaya Kesehatan Bersumber Daya Masyarakat (UKBM)	Jumlah Dokumen Hasil Bimbingan Teknis dan Supervisi Upaya Kesehatan Bersumber Daya Masyarakat (UKBM)				1 Dokumen	14,706,800	Kab. Lampung Timur, Braja Selehah, Braja Harjosari	Dana Transfer Khusus-Dana Alokasi Khusus Non Fisik		3. Peningkatan Kualitas SDM yang sehat, cerdas dan berkarakter	UKBM di wilayah Puskesmas Braja Harjosari	1 Dokumen	14,706,800	Dinas Kesehatan
1	URUSAN PEMERINTAHAN WAJIB YANG BERKAITAN DENGAN PELAYANAN DASAR														
1 02	URUSAN PEMERINTAHAN BIDANG KESEHATAN						3,235,028,685							3,235,028,685	
1 02 01	PROGRAM PENUNJANG URUSAN PEMERINTAHAN DAERAH KABUPATEN/KOTA	Nilai Indeks Kepuasan Masyarakat terhadap layanan perangkat daerah Persentase pemenuhan kebutuhan administrasi perkantoran Persentase pemenuhan layanan sarana dan prasarana kerja	% % %	% % %		76 100 % 100 %	2,572,261,585						76 100 % 100 %	2,572,261,585	
1 02 01 2.10	Peningkatan Pelayanan BLUD	Pengelolaan Badan Layanan Umum Daerah (BLUD) pada Puskesmas dan Rumah Sakit Umum Sukadana	Puskesmas dan RS	Puskesmas dan RS		35 Puskesmas dan RS	2,572,261,585						35 Puskesmas dan RS	2,572,261,585	
1 02 01 2.10 01	Pelayanan dan Penunjang Pelayanan BLUD	Jumlah BLUD yang Menyediakan Pelayanan dan Penunjang Pelayanan				1 Unit Kerja	2,572,261,585	Kab. Lampung Timur, Waway Karya, Semua Kelurahan	Pendapatan dari BLUD		3. Peningkatan Kualitas SDM yang sehat, cerdas dan berkarakter	Puskesmas Sumberejo	1 Unit Kerja	2,572,261,585	Dinas Kesehatan
1 02 02	PROGRAM PEMENUHAN UPAYA KESEHATAN PERORANGAN DAN	Angka Kematian Bayi per 1000 kelahiran hidup				5,4 16	636,313,100						5,4 16	636,313,100	

UPAYA KESEHATAN MASYARAKAT				Penetapan Rencana Kerja Pemerintah Daerah (RKPD) Kabupaten Lampung Timur Tahun 2023							0,19 231 75 %		0,19 231 75 %			
Kode	Urusan/ Bidang Urusan/ Program/ Kegiatan/ Sub Kegiatan	Indikator Program/ Kegiatan/ Sub Kegiatan	Target Akhir Periode RPJMD	Realisasi Capaian RKPD Tahun 2021	Prakiraan Capaian Target RKPD Tahun 2022	Target 2023	Pagu Indikatif	Lokasi	Sumber Dana	Capaian Kinerja dan Kerangka Pendanaan		Kelompok Sasaran	Prakiraan Maju Rencana Tahun 2024	Perangkat Daerah Penanggung Jawab		
										Prioritas					Target	Pagu Indikatif
										Nasional	Daerah					
		Angka Kematian Ibu per 100.000 kelahiran hidup	%		%	84 %						84 %				
		Insidensi HIV per 1.000 penduduk yang tidak terinfeksi HIV	%		%	63 %						63 %				
		Insidensi TB per 100.000 penduduk	%		%	98 %						98 %				
		Peayanan Kesehatan pada Usia Lansia	%		%	66 %						66 %				
		Pelayanan Kesehatan Balita	%		%	30 %						30 %				
		Pelayanan Kesehatan Bayi Baru Lahir	%		%	60 %						60 %				
		Pelayanan Kesehatan Ibu Hamil	%		%	17 %						17 %				
		Pelayanan Kesehatan IbuMelahirkan	%		%	15 %						15 %				
		Pelayanan Kesehatan Orang dengan Gangguan Jiwa Berat	%		%	86 %						86 %				
		Pelayanan Kesehatan Orang dengan Resiko Terinfeksi virus yang melemahkan daya tahan tubuh manusia (HIV)	%		%	100 %						100 %				
		Pelayanan Kesehatan Orang Terduga Tuberkolosis	%		%	100 %						100 %				
		Pelayanan Kesehatan pada Usia Pendidikan Dasar	%		%	93 %						93 %				
		Pelayanan Kesehatan Penderita Diabetes Melitus	%		%	91						91				
		Pelayanan Kesehatan Penderita Hipertensi	%		%	92						92				
		Penurunan jumlah kematian Ibu (AKI) per tahun														
		Persentase imunisasi dasar lengkap pada usia 12-23 bulan														
		Persentase Ketersediaan obat dan Vaksin														
		Persentase pelayanan kesehatan NAPZA yang ditangani														
		Persentase persalinan di fasilitas pelayanan kesehatan														
		Persentase temuan kasus TB baru														

Penetapan Rencana Kerja Pemerintah Daerah (RKPD) Kabupaten Lampung Timur Tahun 2023															
Kode	Urusan/ Bidang Urusan/ Program/ Kegiatan/ Sub Kegiatan	Indikator Program/ Kegiatan/ Sub Kegiatan	Target Akhir Periode RPJMD	Realisasi Capaian RKPD Tahun 2021	Prakiraan Capaian Target RKPD Tahun 2022	Capaian Kinerja dan Kerangka Pendanaan						Kelompok Sasaran	Prakiraan Maju Rencana Tahun 2024		Perangkat Daerah Penanggung Jawab
						Target 2023	Pagu Indikatif	Lokasi	Sumber Dana	Prioritas			Target	Pagu Indikatif	
										Nasional	Daerah				
1	02	02	2.02												
1	02	02	2.02												
1	02	02	2.02	01											
1	02	02	2.02	02											
1	02	02	2.02	03											
1	02	02	2.02	04											
1	02	02	2.02	05											
1	02	02	2.02	07											

**Penetapan Rencana Kerja Pemerintah Daerah (RKPD)
Kabupaten Lampung Timur
Tahun 2023**

Kode	Urusan/ Bidang Urusan/ Program/ Kegiatan/ Sub Kegiatan	Indikator Program/ Kegiatan/ Sub Kegiatan	Target Akhir Periode RPJMD	Realisasi Capaian RKPD Tahun 2021	Prakiraan Capaian Target RKPD Tahun 2022	Capaian Kinerja dan Kerangka Pendanaan						Kelompok Sasaran	Prakiraan Maju Rencana Tahun 2024		Perangkat Daerah Penanggung Jawab
						Target 2023	Pagu Indikatif	Lokasi	Sumber Dana	Prioritas			Target	Pagu Indikatif	
										Nasional	Daerah				
1.02.02.2.02.11	Pengelolaan Pelayanan Kesehatan Orang Terduga Tuberkulosis	Jumlah Orang Terduga Menderita Tuberkulosis yang Mendapatkan Pelayanan Sesuai Standar				465 Orang	7,275,000	Kab. Lampung Timur, Waway Karya, Semua Kelurahan	Dana Transfer Khusus-Dana Alokasi Khusus Non Fisik		3. Peningkatan Kualitas SDM yang sehat, cerdas dan berkarakter	Masyarakat di wilayah Puskesmas Sumberejo Kecamatan Waway Karya dan sekitarnya	465 Orang	7,275,000	Dinas Kesehatan
1.02.02.2.02.12	Pengelolaan Pelayanan Kesehatan Orang dengan Risiko Terinfeksi HIV	Jumlah Orang Terduga Menderita HIV yang Mendapatkan Pelayanan Sesuai Standar				766 Orang	4,275,000	Kab. Lampung Timur, Waway Karya, Semua Kelurahan	Dana Transfer Khusus-Dana Alokasi Khusus Non Fisik		3. Peningkatan Kualitas SDM yang sehat, cerdas dan berkarakter	Masyarakat di wilayah Puskesmas Sumberejo Kecamatan Waway Karya dan sekitarnya	766 Orang	4,275,000	Dinas Kesehatan
1.02.02.2.02.15	Pengelolaan Pelayanan Kesehatan Gizi Masyarakat	Jumlah Dokumen Hasil Pengelolaan Pelayanan Kesehatan Gizi Masyarakat				1 Dokumen	19,074,000	Kab. Lampung Timur, Waway Karya, Semua Kelurahan	Dana Transfer Khusus-Dana Alokasi Khusus Non Fisik		3. Peningkatan Kualitas SDM yang sehat, cerdas dan berkarakter	Masyarakat di wilayah Puskesmas Sumberejo Kecamatan Waway Karya dan sekitarnya	1 Dokumen	19,074,000	Dinas Kesehatan
1.02.02.2.02.16	Pengelolaan Pelayanan Kesehatan Kerja dan Olahraga	Jumlah Dokumen Hasil Pengelolaan Pelayanan Kesehatan Kerja dan Olahraga				1 Dokumen	2,800,000	Kab. Lampung Timur, Waway Karya, Semua Kelurahan	Dana Transfer Khusus-Dana Alokasi Khusus Non Fisik		3. Peningkatan Kualitas SDM yang sehat, cerdas dan berkarakter	Masyarakat di wilayah Puskesmas Sumberejo Kecamatan Waway Karya dan sekitarnya	1 Dokumen	2,800,000	Dinas Kesehatan
1.02.02.2.02.17	Pengelolaan Pelayanan Kesehatan Lingkungan	Jumlah Dokumen Hasil Pengelolaan Pelayanan Kesehatan Lingkungan				1 Dokumen	34,668,000	Kab. Lampung Timur, Waway Karya, Semua Kelurahan	Dana Transfer Khusus-Dana Alokasi Khusus Non Fisik		3. Peningkatan Kualitas SDM yang sehat, cerdas dan berkarakter	Masyarakat di wilayah Puskesmas Sumberejo Kecamatan Waway Karya dan sekitarnya	1 Dokumen	34,668,000	Dinas Kesehatan
1.02.02.2.02.18	Pengelolaan Pelayanan Promosi Kesehatan	Jumlah Dokumen Hasil Pengelolaan Pelayanan Promosi Kesehatan				1 Dokumen	129,566,600	Kab. Lampung Timur, Waway Karya, Semua Kelurahan	Dana Transfer Khusus-Dana Alokasi Khusus Non Fisik		3. Peningkatan Kualitas SDM yang sehat, cerdas dan berkarakter	Masyarakat di wilayah Puskesmas Sumberejo Kecamatan Waway Karya dan sekitarnya	1 Dokumen	129,566,600	Dinas Kesehatan
1.02.02.2.02.20	Pengelolaan Surveilans Kesehatan	Jumlah Dokumen Hasil Pengelolaan Surveilans Kesehatan				1 Dokumen	77,481,000	Kab. Lampung Timur, Waway Karya, Semua Kelurahan	Dana Transfer Khusus-Dana Alokasi Khusus Non Fisik		3. Peningkatan Kualitas SDM yang sehat, cerdas dan berkarakter	Masyarakat di wilayah Puskesmas Sumberejo Kecamatan Waway Karya dan sekitarnya	1 Dokumen	77,481,000	Dinas Kesehatan
1.02.02.2.02.22	Pengelolaan Pelayanan Kesehatan Jiwa dan NAPZA	Jumlah Penyalahguna NAPZA yang Mendapatkan Pelayanan Kesehatan				1 Orang	11,400,000	Kab. Lampung Timur, Waway Karya, Semua Kelurahan	Dana Transfer Khusus-Dana Alokasi Khusus Non Fisik		3. Peningkatan Kualitas SDM yang sehat, cerdas dan berkarakter	Masyarakat di wilayah Puskesmas Sumberejo Kecamatan Waway Karya dan sekitarnya	1 Orang	11,400,000	Dinas Kesehatan

**Penetapan Rencana Kerja Pemerintah Daerah (RKPD)
Kabupaten Lampung Timur
Tahun 2023**

Kode	Urusan/ Bidang Urusan/ Program/ Kegiatan/ Sub Kegiatan	Indikator Program/ Kegiatan/ Sub Kegiatan	Target Akhir Periode RPJMD	Realisasi Capaian RKPD Tahun 2021	Prakiraan Capaian Target RKPD Tahun 2022	Capaian Kinerja dan Kerangka Pendanaan						Kelompok Sasaran	Prakiraan Maju Rencana Tahun 2024		Perangkat Daerah Penanggung Jawab					
						Target 2023	Pagu Indikatif	Lokasi	Sumber Dana	Prioritas			Target	Pagu Indikatif						
										Nasional	Daerah									
1	02	02	2.02	25	Pelayanan Kesehatan Penyakit Menular dan Tidak Menular	Jumlah Dokumen Hasil Pelayanan Kesehatan Penyakit Menular dan Tidak Menular				1 Dokumen	126,767,400	Kab. Lampung Timur, Waway Karya, Semua Kelurahan	Dana Transfer Khusus-Dana Alokasi Khusus Non Fisik		3. Peningkatan Kualitas SDM yang sehat, cerdas dan berkarakter	Masyarakat di wilayah Puskesmas Sumberejo Kecamatan Waway Karya dan sekitarnya	1 Dokumen	126,767,400	Dinas Kesehatan	
1	02	02	2.02	33	Operasional Pelayanan Puskesmas	Jumlah Dokumen Operasional Pelayanan Puskesmas				1 Dokumen	67,200,000	Kab. Lampung Timur, Waway Karya, Semua Kelurahan	Dana Transfer Khusus-Dana Alokasi Khusus Non Fisik		3. Peningkatan Kualitas SDM yang sehat, cerdas dan berkarakter	Masyarakat di wilayah Puskesmas Sumberejo Kecamatan Waway Karya dan sekitarnya	1 Dokumen	67,200,000	Dinas Kesehatan	
1	02	02	2.02	36	Investigasi Awal Kejadian Tidak Diharapkan (Kejadian Ikutan Pasca Imunisasi dan Pemberian Obat Massal)	Jumlah Laporan Hasil Investigasi Awal Kejadian Tidak Diharapkan (Kejadian Ikutan Pasca Imunisasi dan Pemberian Obat Massal)				1 Laporan	450,000	Kab. Lampung Timur, Waway Karya, Semua Kelurahan	Dana Transfer Khusus-Dana Alokasi Khusus Non Fisik		3. Peningkatan Kualitas SDM yang sehat, cerdas dan berkarakter	Masyarakat di wilayah Puskesmas Sumberejo Kecamatan Waway Karya dan sekitarnya	1 Laporan	450,000	Dinas Kesehatan	
1	02	02	2.02	39	Pengelolaan Pelayanan Kesehatan Dasar Melalui Pendekatan Keluarga	Jumlah Keluarga Yang Sudah Dikunjungi dan Diintervensi Masalah Kesehatannya Oleh Tenaga Kesehatan Puskesmas				50650 Keluarga	42,255,800	Kab. Lampung Timur, Waway Karya, Semua Kelurahan	Dana Transfer Khusus-Dana Alokasi Khusus Non Fisik		3. Peningkatan Kualitas SDM yang sehat, cerdas dan berkarakter	Masyarakat di wilayah Puskesmas Sumberejo Kecamatan Waway Karya dan sekitarnya	50650 Keluarga	42,255,800	Dinas Kesehatan	
1	02	03			PROGRAM PENINGKATAN KAPASITAS SUMBER DAYA MANUSIA KESEHATAN	Persentase cakupan tenaga kesehatan terfasilitasi Persentase Puskesmas dengan 9 jenis tenaga kesehatan sesuai standar	% %	% %		100 % 46 %	20,904,000							100 % 46 %	20,904,000	
1	02	03	2.02		Perencanaan Kebutuhan dan Pendayagunaan Sumber Daya Manusia Kesehatan untuk UKP dan UKM di Wilayah Kabupaten/Kota	Persentase pemenuhan sumber daya manusia kesehatan untuk UKP dan UKM di wilayah kabupaten	%	%		100 %	20,904,000							100 %	20,904,000	
1	02	03	2.02	02	Pemenuhan Kebutuhan Sumber Daya Manusia Kesehatan Sesuai Standar	Jumlah Sumber Daya Manusia Kesehatan yang Memenuhi Standar di Fasilitas Pelayanan Kesehatan (Fasyankes)				1 Orang	20,904,000	Kab. Lampung Timur, Waway Karya, Semua Kelurahan	Dana Transfer Khusus-Dana Alokasi Khusus Non Fisik		3. Peningkatan Kualitas SDM yang sehat, cerdas dan berkarakter	Puskesmas Sumberejo	1 Orang	20,904,000	Dinas Kesehatan	

**Penetapan Rencana Kerja Pemerintah Daerah (RKPD)
Kabupaten Lampung Timur
Tahun 2023**

Kode	Urusan/ Bidang Urusan/ Program/ Kegiatan/ Sub Kegiatan	Indikator Program/ Kegiatan/ Sub Kegiatan	Target Akhir Periode RPJMD	Realisasi Capaian RKPD Tahun 2021	Prakiraan Capaian Target RKPD Tahun 2022	Capaian Kinerja dan Kerangka Pendanaan						Kelompok Sasaran	Prakiraan Maju Rencana Tahun 2024		Perangkat Daerah Penanggung Jawab
						Target 2023	Pagu Indikatif	Lokasi	Sumber Dana	Prioritas			Target	Pagu Indikatif	
										Nasional	Daerah				
1 02 05	PROGRAM PEMBERDAYAAN MASYARAKAT BIDANG KESEHATAN	Persentase Fasilitas Pelayanan Kefarmasian (Apotek dan Toko Obat) yang Memenuhi Standar dan Persyaratan Perizinan Persentase Sarana Produksi Usaha Mikro Obat Tradisional (UMOT)				60 40	5,550,000					60 40	5,550,000		
1 02 05 2.03	Pengembangan dan Pelaksanaan Upaya Kesehatan Bersumber Daya Masyarakat (UKBM) Tingkat Daerah Kabupaten/Kota	Persentase Kecamatan yang melaksanakan pembinaan Posyandu aktif	%		%	70 %	5,550,000					70 %	5,550,000		
1 02 05 2.03 01	Bimbingan Teknis dan Supervisi Pengembangan dan Pelaksanaan Upaya Kesehatan Bersumber Daya Masyarakat (UKBM)	Jumlah Dokumen Hasil Bimbingan Teknis dan Supervisi Upaya Kesehatan Bersumber Daya Masyarakat (UKBM)				1 Dokumen	5,550,000	Kab. Lampung Timur, Waway Karya, Semua Kelurahan	Dana Transfer Khusus-Dana Alokasi Khusus Non Fisik		3. Peningkatan Kualitas SDM yang sehat, cerdas dan berkarakter	UKBM di wilayah Puskesmas Sumberejo	1 Dokumen	5,550,000	Dinas Kesehatan
1	URUSAN PEMERINTAHAN WAJIB YANG BERKAITAN DENGAN PELAYANAN DASAR														
1 02	URUSAN PEMERINTAHAN BIDANG KESEHATAN						2,233,811,960							2,233,811,960	
1 02 01	PROGRAM PENUNJANG URUSAN PEMERINTAHAN DAERAH KABUPATEN/KOTA	Nilai Indeks Kepuasan Masyarakat terhadap layanan perangkat daerah Persentase pemenuhan kebutuhan administrasi perkantoran Persentase pemenuhan layanan sarana dan prasarana kerja	% % %		% % %	76 100 % 100 %	1,442,110,960						76 100 % 100 %	1,442,110,960	
1 02 01 2.10	Peningkatan Pelayanan BLUD	Pengelolaan Badan Layanan Umum Daerah (BLUD) pada Puskesmas dan Rumah Sakit Umum Sukadana	Puskesmas dan RS		Puskesmas dan RS	35 Puskesmas dan RS	1,442,110,960						35 Puskesmas dan RS	1,442,110,960	
1 02 01 2.10 01	Pelayanan dan Penunjang Pelayanan BLUD	Jumlah BLUD yang Menyediakan Pelayanan dan Penunjang Pelayanan				1 Unit Kerja	1,442,110,960	Kab. Lampung Timur, Mataram Baru, Mataram Baru	Pendapatan dari BLUD		3. Peningkatan Kualitas SDM yang sehat, cerdas dan berkarakter	Puskesmas Mataram Baru	1 Unit Kerja	1,442,110,960	Dinas Kesehatan
1 02 02	PROGRAM PEMENUHAN UPAYA KESEHATAN PERORANGAN DAN UPAYA KESEHATAN MASYARAKAT	Angka Kematian Bayi per 1000 kelahiran hidup Angka Kematian Ibu per 100.000 kelahiran hidup Insidensi HIV per 1.000 penduduk yang tidak terinfeksi HIV	% % %		% % %	5,4 16 0,19 231 75 % 79 % 98 %	605,509,300						5,4 16 0,19 231 75 % 79 % 98 %	605,509,300	

Penetapan Rencana Kerja Pemerintah Daerah (RKPD) Kabupaten Lampung Timur Tahun 2023															
Kode	Urusan/ Bidang Urusan/ Program/ Kegiatan/ Sub Kegiatan	Indikator Program/ Kegiatan/ Sub Kegiatan	Target Akhir Periode RPJMD	Realisasi Capaian RKPD Tahun 2021	Prakiraan Capaian Target RKPD Tahun 2022	96 %	Capaian Kinerja dan Kerangka Pendanaan					96 %	Prakiraan Maju Rencana Tahun 2024	Perangkat Daerah Penanggung Jawab	
						95 %	Pagu Indikatif	Lokasi	Sumber Dana	Prioritas		Kelompok Sasaran			63 % 98 %
						84 %				Nasional	Daerah				
		Insidensi TB per 100.000 penduduk	%		%	60 %							60 %		
		Peayanan Kesehatan pada Usia Lansia	%		%	17 %							17 %		
		Pelayanan Kesehatan Balita	%		%	15 %							15 %		
		Pelayanan Kesehatan Bayi Baru Lahir	%		%	86 %							86 %		
		Pelayanan Kesehatan Ibu Hamil	%		%	100 %							100 %		
		Pelayanan Kesehatan IbuMelahirkan	%		%	100 %							100 %		
		Pelayanan Kesehatan Orang dengan Gangguan Jiwa Berat	%		%	93 %							93 %		
		Pelayanan Kesehatan Orang dengan Resiko Terinfeksi virus yang melemahkan daya tahan tubuh manusia (HIV)	%		%	91							91		
		Pelayanan Kesehatan Orang Terduga Tuberkolosis	%		%	92							92		
		Pelayanan Kesehatan pada Usia Pendidikan Dasar													
		Pelayanan Kesehatan pada Usia Produktif													
		Pelayanan Kesehatan Penderita Diabetes Melitus													
		Pelayanan Kesehatan Penderita Hipertensi													
		Penurunan jumlah kematian Ibu (AKI) per tahun													
		Persentase imunisasi dasar lengkap pada usia 12-23 bulan													
		Persentase Ketersediaan obat dan Vaksin													
		Persentase pelayanan kesehatan NAPZA yang ditangani													
		Persentase persalinan di fasilitas pelayanan kesehatan													
		Persentase temuan kasus TB baru menggunakan indikator SPM (terduga TB) (SPM) (TPB)													
		Treatment coverage pada pasien TB													

**Penetapan Rencana Kerja Pemerintah Daerah (RKPD)
Kabupaten Lampung Timur
Tahun 2023**

Kode	Urusan/ Bidang Urusan/ Program/ Kegiatan/ Sub Kegiatan	Indikator Program/ Kegiatan/ Sub Kegiatan	Target Akhir Periode RPJMD	Realisasi Capaian RKPD Tahun 2021	Prakiraan Capaian Target RKPD Tahun 2022	Capaian Kinerja dan Kerangka Pendanaan						Kelompok Sasaran	Prakiraan Maju Rencana Tahun 2024		Perangkat Daerah Penanggung Jawab
						Target 2023	Pagu Indikatif	Lokasi	Sumber Dana	Prioritas			Target	Pagu Indikatif	
										Nasional	Daerah				
1.02.02.2.02	Penyediaan Layanan Kesehatan untuk UKM dan UKP Rujukan Tingkat Daerah Kabupaten/Kota	Persentase Layanan Kesehatan Untuk UKM, UKM Rujukan, UKP dan UKP Rujukan, Tingkat Daerah Kabupaten	%		%	100 %	605,509,300						100 %	605,509,300	
1.02.02.2.02.01	Pengelolaan Pelayanan Kesehatan Ibu Hamil	Jumlah Ibu Hamil yang Mendapatkan Pelayanan Kesehatan Sesuai Standar				510 Orang	18,900,000	Kab. Lampung Timur, Mataram Baru, Semua Kelurahan	Dana Transfer Khusus-Dana Alokasi Khusus Non Fisik		3. Peningkatan Kualitas SDM yang sehat, cerdas dan berkarakter	Masyarakat di wilayah Puskesmas Mataram Baru	510 Orang	18,900,000	Dinas Kesehatan
1.02.02.2.02.03	Pengelolaan Pelayanan Kesehatan Bayi Baru Lahir	Jumlah Bayi Baru Lahir yang Mendapatkan Pelayanan Kesehatan Sesuai Standar				437 Orang	17,778,800	Kab. Lampung Timur, Mataram Baru, Semua Kelurahan	Dana Transfer Khusus-Dana Alokasi Khusus Non Fisik		3. Peningkatan Kualitas SDM yang sehat, cerdas dan berkarakter	Masyarakat di wilayah Puskesmas Mataram Baru	437 Orang	17,778,800	Dinas Kesehatan
1.02.02.2.02.04	Pengelolaan Pelayanan Kesehatan Balita	Jumlah Balita yang Mendapatkan Pelayanan Kesehatan Sesuai Standar				1814 Orang	11,569,400	Kab. Lampung Timur, Mataram Baru, Semua Kelurahan	Dana Transfer Khusus-Dana Alokasi Khusus Non Fisik		3. Peningkatan Kualitas SDM yang sehat, cerdas dan berkarakter	Masyarakat di wilayah Puskesmas Mataram Baru	1814 Orang	11,569,400	Dinas Kesehatan
1.02.02.2.02.07	Pengelolaan Pelayanan Kesehatan pada Usia Lanjut	Jumlah Penduduk Usia Lanjut yang Mendapatkan Pelayanan Kesehatan Sesuai Standar				3821 Orang	21,722,000	Kab. Lampung Timur, Mataram Baru, Semua Kelurahan	Dana Transfer Khusus-Dana Alokasi Khusus Non Fisik		3. Peningkatan Kualitas SDM yang sehat, cerdas dan berkarakter	Masyarakat di wilayah Puskesmas Mataram Baru	3821 Orang	21,722,000	Dinas Kesehatan
1.02.02.2.02.11	Pengelolaan Pelayanan Kesehatan Orang Terduga Tuberkulosis	Jumlah Orang Terduga Menderita Tuberkulosis yang Mendapatkan Pelayanan Sesuai Standar				359 Orang	3,600,000	Kab. Lampung Timur, Mataram Baru, Semua Kelurahan	Dana Transfer Khusus-Dana Alokasi Khusus Non Fisik		3. Peningkatan Kualitas SDM yang sehat, cerdas dan berkarakter	Masyarakat di wilayah Puskesmas Mataram Baru	359 Orang	3,600,000	Dinas Kesehatan
1.02.02.2.02.12	Pengelolaan Pelayanan Kesehatan Orang dengan Risiko Terinfeksi HIV	Jumlah Orang Terduga Menderita HIV yang Mendapatkan Pelayanan Sesuai Standar				695 Orang	24,368,800	Kab. Lampung Timur, Mataram Baru, Semua Kelurahan	Dana Transfer Khusus-Dana Alokasi Khusus Non Fisik		3. Peningkatan Kualitas SDM yang sehat, cerdas dan berkarakter	Masyarakat di wilayah Puskesmas Mataram Baru	695 Orang	24,368,800	Dinas Kesehatan
1.02.02.2.02.15	Pengelolaan Pelayanan Kesehatan Gizi Masyarakat	Jumlah Dokumen Hasil Pengelolaan Pelayanan Kesehatan Gizi Masyarakat				1 Dokumen	42,435,800	Kab. Lampung Timur, Mataram Baru, Semua Kelurahan	Dana Transfer Khusus-Dana Alokasi Khusus Non Fisik		3. Peningkatan Kualitas SDM yang sehat, cerdas dan berkarakter	Masyarakat di wilayah Puskesmas Mataram Baru	1 Dokumen	42,435,800	Dinas Kesehatan
1.02.02.2.02.16	Pengelolaan Pelayanan Kesehatan Kerja dan Olahraga	Jumlah Dokumen Hasil Pengelolaan Pelayanan Kesehatan Kerja dan Olahraga				1 Dokumen	5,250,000	Kab. Lampung Timur, Mataram Baru, Semua Kelurahan	Dana Transfer Khusus-Dana Alokasi Khusus Non Fisik		3. Peningkatan Kualitas SDM yang sehat, cerdas dan berkarakter	Masyarakat di wilayah Puskesmas Mataram Baru	1 Dokumen	5,250,000	Dinas Kesehatan

**Penetapan Rencana Kerja Pemerintah Daerah (RKPD)
Kabupaten Lampung Timur
Tahun 2023**

Kode	Urusan/ Bidang Urusan/ Program/ Kegiatan/ Sub Kegiatan	Indikator Program/ Kegiatan/ Sub Kegiatan	Target Akhir Periode RPJMD	Realisasi Capaian RKPD Tahun 2021	Prakiraan Capaian Target RKPD Tahun 2022	Capaian Kinerja dan Kerangka Pendanaan						Kelompok Sasaran	Prakiraan Maju Rencana Tahun 2024		Perangkat Daerah Penanggung Jawab						
						Target 2023	Pagu Indikatif	Lokasi	Sumber Dana	Prioritas			Target	Pagu Indikatif							
										Nasional	Daerah										
1	02	02	2.02	17	Pengelolaan Pelayanan Kesehatan Lingkungan	Jumlah Dokumen Hasil Pengelolaan Pelayanan Kesehatan Lingkungan					1 Dokumen	7,800,000	Kab. Lampung Timur, Mataram Baru, Semua Kelurahan	Dana Transfer Khusus-Dana Alokasi Khusus Non Fisik		2. Memacu Pembangunan Infrastruktur	Masyarakat di wilayah Puskesmas Mataram Baru	1 Dokumen	7,800,000	Dinas Kesehatan	
1	02	02	2.02	20	Pengelolaan Surveilans Kesehatan	Jumlah Dokumen Hasil Pengelolaan Surveilans Kesehatan					1 Dokumen	176,924,300	Kab. Lampung Timur, Mataram Baru, Semua Kelurahan	Dana Transfer Khusus-Dana Alokasi Khusus Non Fisik		3. Peningkatan Kualitas SDM yang sehat, cerdas dan berkarakter	Masyarakat di wilayah Puskesmas Mataram Baru	1 Dokumen	176,924,300	Dinas Kesehatan	
1	02	02	2.02	22	Pengelolaan Pelayanan Kesehatan Jiwa dan NAPZA	Jumlah Penyalahguna NAPZA yang Mendapatkan Pelayanan Kesehatan					1 Orang	14,130,000	Kab. Lampung Timur, Mataram Baru, Semua Kelurahan	Dana Transfer Khusus-Dana Alokasi Khusus Non Fisik		3. Peningkatan Kualitas SDM yang sehat, cerdas dan berkarakter	Masyarakat di wilayah Puskesmas Mataram Baru	1 Orang	14,130,000	Dinas Kesehatan	
1	02	02	2.02	25	Pelayanan Kesehatan Penyakit Menular dan Tidak Menular	Jumlah Dokumen Hasil Pelayanan Kesehatan Penyakit Menular dan Tidak Menular					1 Dokumen	149,422,650	Kab. Lampung Timur, Mataram Baru, Semua Kelurahan	Dana Transfer Khusus-Dana Alokasi Khusus Non Fisik		3. Peningkatan Kualitas SDM yang sehat, cerdas dan berkarakter	Masyarakat di wilayah Puskesmas Mataram Baru	1 Dokumen	149,422,650	Dinas Kesehatan	
1	02	02	2.02	33	Operasional Pelayanan Puskesmas	Jumlah Dokumen Operasional Pelayanan Puskesmas					1 Dokumen	60,450,000	Kab. Lampung Timur, Mataram Baru, Semua Kelurahan	Dana Transfer Khusus-Dana Alokasi Khusus Non Fisik		3. Peningkatan Kualitas SDM yang sehat, cerdas dan berkarakter	Masyarakat di wilayah Puskesmas Mataram Baru	1 Dokumen	60,450,000	Dinas Kesehatan	
1	02	02	2.02	36	Investigasi Awal Kejadian Tidak Diharapkan (Kejadian Ikutan Pasca Imunisasi dan Pemberian Obat Massal)	Jumlah Laporan Hasil Investigasi Awal Kejadian Tidak Diharapkan (Kejadian Ikutan Pasca Imunisasi dan Pemberian Obat Massal)					1 Laporan	1,350,000	Kab. Lampung Timur, Mataram Baru, Semua Kelurahan	Dana Transfer Khusus-Dana Alokasi Khusus Non Fisik		3. Peningkatan Kualitas SDM yang sehat, cerdas dan berkarakter	Masyarakat di wilayah Puskesmas Mataram Baru	1 Laporan	1,350,000	Dinas Kesehatan	
1	02	02	2.02	39	Pengelolaan Pelayanan Kesehatan Dasar Melalui Pendekatan Keluarga	Jumlah Keluarga Yang Sudah Dikunjungi dan Diintervensi Masalah kesehatannya Oleh Tenaga Kesehatan Puskesmas					7581 Keluarga	49,807,550	Kab. Lampung Timur, Mataram Baru, Semua Kelurahan	Dana Transfer Khusus-Dana Alokasi Khusus Non Fisik		3. Peningkatan Kualitas SDM yang sehat, cerdas dan berkarakter	Masyarakat di wilayah Puskesmas Mataram Baru	7581 Keluarga	49,807,550	Dinas Kesehatan	
1	02	03			PROGRAM PENINGKATAN KAPASITAS SUMBER DAYA MANUSIA KESEHATAN	Persentase cakupan tenaga kesehatan terfasilitasi Persentase Puskesmas dengan 9 jenis tenaga kesehatan sesuai standar	% %				100 % 46 %	20,904,000							100 % 46 %	20,904,000	

**Penetapan Rencana Kerja Pemerintah Daerah (RKPD)
Kabupaten Lampung Timur
Tahun 2023**

Kode	Urusan/ Bidang Urusan/ Program/ Kegiatan/ Sub Kegiatan	Indikator Program/ Kegiatan/ Sub Kegiatan	Target Akhir Periode RPJMD	Realisasi Capaian RKPD Tahun 2021	Prakiraan Capaian Target RKPD Tahun 2022	Capaian Kinerja dan Kerangka Pendanaan						Kelompok Sasaran	Prakiraan Maju Rencana Tahun 2024		Perangkat Daerah Penanggung Jawab
						Target 2023	Pagu Indikatif	Lokasi	Sumber Dana	Prioritas			Target	Pagu Indikatif	
										Nasional	Daerah				
1 02 03 2.02	Perencanaan Kebutuhan dan Pendayagunaan Sumber Daya Manusia Kesehatan untuk UKP dan UKM di Wilayah Kabupaten/Kota	Persentase pemenuhan sumber daya manusia kesehatan untuk UKP dan UKM di wilayah kabupaten	%		%	100 %	20,904,000						100 %	20,904,000	
1 02 03 2.02 02	Pemenuhan Kebutuhan Sumber Daya Manusia Kesehatan Sesuai Standar	Jumlah Sumber Daya Manusia Kesehatan yang Memenuhi Standar di Fasilitas Pelayanan Kesehatan (Fasyankes)				1 Orang	20,904,000	Kab. Lampung Timur, Mataram Baru, Semua Kelurahan	Dana Transfer Khusus-Dana Alokasi Khusus Non Fisik		3. Peningkatan Kualitas SDM yang sehat, cerdas dan berkarakter	Puskesmas Mataram Baru	1 Orang	20,904,000	Dinas Kesehatan
1 02 05	PROGRAM PEMBERDAYAAN MASYARAKAT BIDANG KESEHATAN	Persentase Fasilitas Pelayanan Kefarmasian (Apotek dan Toko Obat) yang Memenuhi Standar dan Persyaratan Perizinan Persentase Sarana Produksi Usaha Mikro Obat Tradisional (UMOT)				60 40	165,287,700						60 40	165,287,700	
1 02 05 2.01	Advokasi, Pemberdayaan, Kemitraan, Peningkatan Peran serta Masyarakat dan Lintas Sektor Tingkat Daerah Kabupaten/Kota	Persentase Kecamatan yang menerapkan kebijakan germas	%		%	40 %	155,628,600						40 %	155,628,600	
1 02 05 2.01 01	Peningkatan Upaya Promosi Kesehatan, Advokasi, Kemitraan dan Pemberdayaan Masyarakat	Jumlah Dokumen Promosi Kesehatan, Advokasi, Kemitraan dan Pemberdayaan Masyarakat				1 Dokumen	155,628,600	Kab. Lampung Timur, Mataram Baru, Semua Kelurahan	Dana Transfer Khusus-Dana Alokasi Khusus Non Fisik		3. Peningkatan Kualitas SDM yang sehat, cerdas dan berkarakter	Masyarakat di wilayah Puskesmas Mataram Baru	1 Dokumen	155,628,600	Dinas Kesehatan
1 02 05 2.03	Pengembangan dan Pelaksanaan Upaya Kesehatan Bersumber Daya Masyarakat (UKBM) Tingkat Daerah Kabupaten/Kota	Persentase Kecamatan yang melaksanakan pembinaan Posyandu aktif	%		%	70 %	9,659,100						70 %	9,659,100	
1 02 05 2.03 01	Bimbingan Teknis dan Supervisi Pengembangan dan Pelaksanaan Upaya Kesehatan Bersumber Daya Masyarakat (UKBM)	Jumlah Dokumen Hasil Bimbingan Teknis dan Supervisi Upaya Kesehatan Bersumber Daya Masyarakat (UKBM)				1 Dokumen	9,659,100		Dana Transfer Khusus-Dana Alokasi Khusus Non Fisik		3. Peningkatan Kualitas SDM yang sehat, cerdas dan berkarakter	UKBM di wilayah Puskesmas Mataram Baru	1 Dokumen	9,659,100	Dinas Kesehatan
1	URUSAN PEMERINTAHAN WAJIB YANG BERKAITAN DENGAN PELAYANAN DASAR														
1 02	URUSAN PEMERINTAHAN BIDANG KESEHATAN						1,657,600,180						1,657,600,180		

**Penetapan Rencana Kerja Pemerintah Daerah (RKPD)
Kabupaten Lampung Timur
Tahun 2023**

Kode	Urusan/ Bidang Urusan/ Program/ Kegiatan/ Sub Kegiatan	Indikator Program/ Kegiatan/ Sub Kegiatan	Target Akhir Periode RPJMD	Realisasi Capaian RKPD Tahun 2021	Prakiraan Capaian Target RKPD Tahun 2022	Capaian Kinerja dan Kerangka Pendanaan						Kelompok Sasaran	Prakiraan Maju Rencana Tahun 2024		Perangkat Daerah Penanggung Jawab
						Target 2023	Pagu Indikatif	Lokasi	Sumber Dana	Prioritas			Target	Pagu Indikatif	
										Nasional	Daerah				
1 02 01	PROGRAM PENUNJANG URUSAN PEMERINTAHAN DAERAH KABUPATEN/KOTA	Nilai Indeks Kepuasan Masyarakat terhadap layanan perangkat daerah Persentase pemenuhan kebutuhan administrasi perkantoran Persentase pemenuhan layanan sarana dan prasarana kerja	% % %		% % %	76 100 % 100 %	965,670,780					76 100 % 100 %	965,670,780		
1 02 01 2.10	Peningkatan Pelayanan BLUD	Pengelolaan Badan Layanan Umum Daerah (BLUD) pada Puskesmas dan Rumah Sakit Umum Sukadana	Puskesmas dan RS		Puskesmas dan RS	35 Puskesmas dan RS	965,670,780					35 Puskesmas dan RS	965,670,780		
1 02 01 2.10 01	Pelayanan dan Penunjang Pelayanan BLUD	Jumlah BLUD yang Menyediakan Pelayanan dan Penunjang Pelayanan				1 Unit Kerja	965,670,780	Kab. Lampung Timur, Raman Utara, Semua Kelurahan	Pendapatan dari BLUD		3. Peningkatan Kualitas SDM yang sehat, cerdas dan berkarakter	Puskesmas Raman Utara	1 Unit Kerja	965,670,780	Dinas Kesehatan
1 02 02	PROGRAM PEMENUHAN UPAYA KESEHATAN PERORANGAN DAN UPAYA KESEHATAN MASYARAKAT	Angka Kematian Bayi per 1000 kelahiran hidup Angka Kematian Ibu per 100.000 kelahiran hidup Insidensi HIV per 1.000 penduduk yang tidak terinfeksi HIV Insidensi TB per 100.000 penduduk Peayanan Kesehatan pada Usia Lansia Pelayanan Kesehatan Balita Pelayanan Kesehatan Bayi Baru Lahir Pelayanan Kesehatan Ibu Hamil Pelayanan Kesehatan IbuMelahirkan Pelayanan Kesehatan Orang dengan Gangguan Jiwa Berat Pelayanan Kesehatan Orang dengan Resiko Terinfeksi virus yang melemahkan daya tahan tubuh manusia (HIV) Pelayanan Kesehatan Orang Terduga Tuberkolosis Pelayanan Kesehatan pada Usia Pendidikan	% % % % % % % % % % % % % % % % % % % %		% % % % % % % % % % % % % % % % % % % %	5,4 16 0,19 231 75 % 79 % 98 % 96 % 95 % 84 % 63 % 98 % 66 % 30 % 60 % 17 % 15 % 86 % 100 % 100 % 93 % 91 92	618,620,800					5,4 16 0,19 231 75 % 79 % 98 % 96 % 95 % 84 % 63 % 98 % 66 % 30 % 60 % 17 % 15 % 86 % 100 % 100 % 93 % 91 92	618,620,800		

Penetapan Rencana Kerja Pemerintah Daerah (RKPD) Kabupaten Lampung Timur Tahun 2023																
Kode	Urusan/ Bidang Urusan/ Program/ Kegiatan/ Sub Kegiatan	Indikator Program/ Kegiatan/ Sub Kegiatan	Target Akhir Periode RPJMD	Realisasi Capaian RKPD Tahun 2021	Prakiraan Capaian Target RKPD Tahun 2022	Capaian Kinerja dan Kerangka Pendanaan						Kelompok Sasaran	Prakiraan Maju Rencana Tahun 2024		Perangkat Daerah Penanggung Jawab	
						Target 2023	Pagu Indikatif	Lokasi	Sumber Dana	Prioritas			Target	Pagu Indikatif		
										Nasional	Daerah					
		Dasar Pelayanan Kesehatan pada Usia Produktif Pelayanan Kesehatan Penderita Diabetes Melitus Pelayanan Kesehatan Penderita Hipertensi Penurunan jumlah kematian Ibu (AKI) per tahun Persentase imunisasi dasar lengkap pada usia 12-23 bulan Persentase Ketersediaan obat dan Vaksin Persentase pelayanan kesehatan NAPZA yang ditangani Persentase persalinan di fasilitas pelayanan kesehatan Persentase temuan kasus TB baru menggunakan indikator SPM (terduga TB) (SPM) (TPB) Treatment coverage pada pasien TB														
1	02	02	2.02				100 %	618,620,800					100 %	618,620,800		
		Penyediaan Layanan Kesehatan untuk UKM dan UKP Rujukan Tingkat Daerah Kabupaten/Kota	Persentase Layanan Kesehatan Untuk UKM, UKM Rujukan, UKP dan UKP Rujukan, Tingkat Daerah Kabupaten	%	%											
1	02	02	2.02	01	Pengelolaan Pelayanan Kesehatan Ibu Hamil	Jumlah Ibu Hamil yang Mendapatkan Pelayanan Kesehatan Sesuai Standar	396 Orang	46,720,000	Kab. Lampung Timur, Raman Utara, Semua Kelurahan	Dana Transfer Khusus-Dana Alokasi Khusus Non Fisik		3. Peningkatan Kualitas SDM yang sehat, cerdas dan berkarakter	Masyarakat di wilayah Puskesmas Raman Utara	396 Orang	46,720,000	Dinas Kesehatan
1	02	02	2.02	05	Pengelolaan Pelayanan Kesehatan pada Usia Pendidikan Dasar	Jumlah Anak Usia Pendidikan Dasar yang Mendapatkan Pelayanan Kesehatan Sesuai Standar	3320 Orang	54,027,600	Kab. Lampung Timur, Raman Utara, Semua Kelurahan	Dana Transfer Khusus-Dana Alokasi Khusus Non Fisik		3. Peningkatan Kualitas SDM yang sehat, cerdas dan berkarakter	Masyarakat di wilayah Puskesmas Raman Utara	3320 Orang	54,027,600	Dinas Kesehatan
1	02	02	2.02	07	Pengelolaan Pelayanan Kesehatan pada Usia Lanjut	Jumlah Penduduk Usia Lanjut yang Mendapatkan Pelayanan Kesehatan Sesuai Standar	2944 Orang	28,488,000	Kab. Lampung Timur, Raman Utara, Semua Kelurahan	Dana Transfer Khusus-Dana Alokasi Khusus Non Fisik		3. Peningkatan Kualitas SDM yang sehat, cerdas dan berkarakter	Masyarakat di wilayah Puskesmas Raman Utara	2944 Orang	28,488,000	Dinas Kesehatan

**Penetapan Rencana Kerja Pemerintah Daerah (RKPD)
Kabupaten Lampung Timur
Tahun 2023**

Kode	Urusan/ Bidang Urusan/ Program/ Kegiatan/ Sub Kegiatan	Indikator Program/ Kegiatan/ Sub Kegiatan	Target Akhir Periode RPJMD	Realisasi Capaian RKPD Tahun 2021	Prakiraan Capaian Target RKPD Tahun 2022	Capaian Kinerja dan Kerangka Pendanaan						Kelompok Sasaran	Prakiraan Maju Rencana Tahun 2024		Perangkat Daerah Penanggung Jawab
						Target 2023	Pagu Indikatif	Lokasi	Sumber Dana	Prioritas			Target	Pagu Indikatif	
										Nasional	Daerah				
1.02.02.2.02.10	Pengelolaan Pelayanan Kesehatan Orang dengan Gangguan Jiwa Berat	Jumlah Orang yang Mendapatkan Pelayanan Kesehatan Orang dengan Gangguan Jiwa Berat Sesuai Standar				30 Orang	38,348,800	Kab. Lampung Timur, Raman Utara, Semua Kelurahan	Dana Transfer Khusus-Dana Alokasi Khusus Non Fisik		3. Peningkatan Kualitas SDM yang sehat, cerdas dan berkarakter	Masyarakat di wilayah Puskesmas Raman Utara	30 Orang	38,348,800	Dinas Kesehatan
1.02.02.2.02.11	Pengelolaan Pelayanan Kesehatan Orang Terduga Tuberkulosis	Jumlah Orang Terduga Menderita Tuberkulosis yang Mendapatkan Pelayanan Sesuai Standar				277 Orang	13,685,000	Kab. Lampung Timur, Raman Utara, Semua Kelurahan	Dana Transfer Khusus-Dana Alokasi Khusus Non Fisik		3. Peningkatan Kualitas SDM yang sehat, cerdas dan berkarakter	Masyarakat di wilayah Puskesmas Raman Utara	277 Orang	13,685,000	Dinas Kesehatan
1.02.02.2.02.12	Pengelolaan Pelayanan Kesehatan Orang dengan Risiko Terinfeksi HIV	Jumlah Orang Terduga Menderita HIV yang Mendapatkan Pelayanan Sesuai Standar				480 Orang	6,000,000	Kab. Lampung Timur, Raman Utara, Semua Kelurahan	Dana Transfer Khusus-Dana Alokasi Khusus Non Fisik		3. Peningkatan Kualitas SDM yang sehat, cerdas dan berkarakter	Masyarakat di wilayah Puskesmas Raman Utara	480 Orang	6,000,000	Dinas Kesehatan
1.02.02.2.02.15	Pengelolaan Pelayanan Kesehatan Gizi Masyarakat	Jumlah Dokumen Hasil Pengelolaan Pelayanan Kesehatan Gizi Masyarakat				1 Dokumen	21,100,000	Kab. Lampung Timur, Raman Utara, Semua Kelurahan	Dana Transfer Khusus-Dana Alokasi Khusus Non Fisik		3. Peningkatan Kualitas SDM yang sehat, cerdas dan berkarakter	Masyarakat di wilayah Puskesmas Raman Utara	1 Dokumen	21,100,000	Dinas Kesehatan
1.02.02.2.02.17	Pengelolaan Pelayanan Kesehatan Lingkungan	Jumlah Dokumen Hasil Pengelolaan Pelayanan Kesehatan Lingkungan				1 Dokumen	32,917,600	Kab. Lampung Timur, Raman Utara, Semua Kelurahan	Dana Transfer Khusus-Dana Alokasi Khusus Non Fisik		3. Peningkatan Kualitas SDM yang sehat, cerdas dan berkarakter	Masyarakat di wilayah Puskesmas Raman Utara	1 Dokumen	32,917,600	Dinas Kesehatan
1.02.02.2.02.20	Pengelolaan Surveilans Kesehatan	Jumlah Dokumen Hasil Pengelolaan Surveilans Kesehatan				1 Dokumen	166,658,800	Kab. Lampung Timur, Raman Utara, Semua Kelurahan	Dana Transfer Khusus-Dana Alokasi Khusus Non Fisik		3. Peningkatan Kualitas SDM yang sehat, cerdas dan berkarakter	Masyarakat di wilayah Puskesmas Raman Utara	1 Dokumen	166,658,800	Dinas Kesehatan
1.02.02.2.02.25	Pelayanan Kesehatan Penyakit Menular dan Tidak Menular	Jumlah Dokumen Hasil Pelayanan Kesehatan Penyakit Menular dan Tidak Menular				1 Dokumen	109,676,250	Kab. Lampung Timur, Raman Utara, Semua Kelurahan	Dana Transfer Khusus-Dana Alokasi Khusus Non Fisik		3. Peningkatan Kualitas SDM yang sehat, cerdas dan berkarakter	Masyarakat di wilayah Puskesmas Raman Utara	1 Dokumen	109,676,250	Dinas Kesehatan
1.02.02.2.02.33	Operasional Pelayanan Puskesmas	Jumlah Dokumen Operasional Pelayanan Puskesmas				1 Dokumen	63,540,000	Kab. Lampung Timur, Raman Utara, Semua Kelurahan	Dana Transfer Khusus-Dana Alokasi Khusus Non Fisik		3. Peningkatan Kualitas SDM yang sehat, cerdas dan berkarakter	Masyarakat di wilayah Puskesmas Raman Utara	1 Dokumen	63,540,000	Dinas Kesehatan
1.02.02.2.02.36	Investigasi Awal Kejadian Tidak Diharapkan (Kejadian Ikutan Pasca Imunisasi dan Pemberian Obat Massal)	Jumlah Laporan Hasil Investigasi Awal Kejadian Tidak Diharapkan (Kejadian Ikutan Pasca Imunisasi dan Pemberian Obat Massal)				1 Laporan	900,000	Kab. Lampung Timur, Raman Utara, Semua Kelurahan	Dana Transfer Khusus-Dana Alokasi Khusus Non Fisik		3. Peningkatan Kualitas SDM yang sehat, cerdas dan berkarakter	Masyarakat di wilayah Puskesmas Raman Utara	1 Laporan	900,000	Dinas Kesehatan

**Penetapan Rencana Kerja Pemerintah Daerah (RKPD)
Kabupaten Lampung Timur
Tahun 2023**

Kode	Urusan/ Bidang Urusan/ Program/ Kegiatan/ Sub Kegiatan	Indikator Program/ Kegiatan/ Sub Kegiatan	Target Akhir Periode RPJMD	Realisasi Capaian RKPD Tahun 2021	Prakiraan Capaian Target RKPD Tahun 2022	Capaian Kinerja dan Kerangka Pendanaan						Kelompok Sasaran	Prakiraan Maju Rencana Tahun 2024		Perangkat Daerah Penanggung Jawab
						Target 2023	Pagu Indikatif	Lokasi	Sumber Dana	Prioritas			Target	Pagu Indikatif	
										Nasional	Daerah				
1 02 02 2.02 39	Pengelolaan Pelayanan Kesehatan Dasar Melalui Pendekatan Keluarga	Jumlah Keluarga Yang Sudah Dikunjungi dan Diintervensi Masalah kesehatannya Oleh Tenaga Kesehatan Puskesmas				5789 Keluarga	36,558,750	Kab. Lampung Timur, Raman Utara, Semua Kelurahan	Dana Transfer Khusus-Dana Alokasi Khusus Non Fisik		3. Peningkatan Kualitas SDM yang sehat, cerdas dan berkarakter	Masyarakat di wilayah Puskesmas Raman Utara	5789 Keluarga	36,558,750	Dinas Kesehatan
1 02 03	PROGRAM PENINGKATAN KAPASITAS SUMBER DAYA MANUSIA KESEHATAN	Persentase cakupan tenaga kesehatan terfasilitasi Persentase Puskesmas dengan 9 jenis tenaga kesehatan sesuai standar	% %		% %	100 % 46 %	23,304,000						100 % 46 %	23,304,000	
1 02 03 2.02	Perencanaan Kebutuhan dan Pendayagunaan Sumber Daya Manusia Kesehatan untuk UKP dan UKM di Wilayah Kabupaten/Kota	Persentase pemenuhan sumber daya manusia kesehatan untuk UKP dan UKM di wilayah kabupaten	%		%	100 %	23,304,000						100 %	23,304,000	
1 02 03 2.02 02	Pemenuhan Kebutuhan Sumber Daya Manusia Kesehatan Sesuai Standar	Jumlah Sumber Daya Manusia Kesehatan yang Memenuhi Standar di Fasilitas Pelayanan Kesehatan (Fasyankes)				1 Orang	23,304,000	Kab. Lampung Timur, Raman Utara, Semua Kelurahan	Dana Transfer Khusus-Dana Alokasi Khusus Non Fisik		3. Peningkatan Kualitas SDM yang sehat, cerdas dan berkarakter	Puskesmas Raman Utara	1 Orang	23,304,000	Dinas Kesehatan
1 02 05	PROGRAM PEMBERDAYAAN MASYARAKAT BIDANG KESEHATAN	Persentase Fasilitas Pelayanan Kefarmasian (Apotek dan Toko Obat) yang Memenuhi Standar dan Persyaratan Perizinan Persentase Sarana Produksi Usaha Mikro Obat Tradisional (UMOT)				60 40	50,004,600						60 40	50,004,600	
1 02 05 2.01	Advokasi, Pemberdayaan, Kemitraan, Peningkatan Peran serta Masyarakat dan Lintas Sektor Tingkat Daerah Kabupaten/Kota	Persentase Kecamatan yang menerapkan kebijakan germas	%		%	40 %	50,004,600						40 %	50,004,600	
1 02 05 2.01 01	Peningkatan Upaya Promosi Kesehatan, Advokasi, Kemitraan dan Pemberdayaan Masyarakat	Jumlah Dokumen Promosi Kesehatan, Advokasi, Kemitraan dan Pemberdayaan Masyarakat				1 Dokumen	50,004,600	Kab. Lampung Timur, Raman Utara, Semua Kelurahan	Dana Transfer Khusus-Dana Alokasi Khusus Non Fisik		3. Peningkatan Kualitas SDM yang sehat, cerdas dan berkarakter	Masyarakat di wilayah Puskesmas Raman Utara	1 Dokumen	50,004,600	Dinas Kesehatan
1	URUSAN PEMERINTAHAN WAJIB YANG BERKAITAN DENGAN PELAYANAN DASAR														
1 02	URUSAN PEMERINTAHAN BIDANG KESEHATAN						2,416,177,030						2,416,177,030		

**Penetapan Rencana Kerja Pemerintah Daerah (RKPD)
Kabupaten Lampung Timur
Tahun 2023**

Kode	Urusan/ Bidang Urusan/ Program/ Kegiatan/ Sub Kegiatan	Indikator Program/ Kegiatan/ Sub Kegiatan	Target Akhir Periode RPJMD	Realisasi Capaian RKPD Tahun 2021	Prakiraan Capaian Target RKPD Tahun 2022	Capaian Kinerja dan Kerangka Pendanaan						Kelompok Sasaran	Prakiraan Maju Rencana Tahun 2024		Perangkat Daerah Penanggung Jawab
						Target 2023	Pagu Indikatif	Lokasi	Sumber Dana	Prioritas			Target	Pagu Indikatif	
										Nasional	Daerah				
1 02 01	PROGRAM PENUNJANG URUSAN PEMERINTAHAN DAERAH KABUPATEN/KOTA	Nilai Indeks Kepuasan Masyarakat terhadap layanan perangkat daerah Persentase pemenuhan kebutuhan administrasi perkantoran Persentase pemenuhan layanan sarana dan prasarana kerja	% % %		% % %	76 100 % 100 %	1,625,015,230						76 100 % 100 %	1,625,015,230	
1 02 01 2.10	Peningkatan Pelayanan BLUD	Pengelolaan Badan Layanan Umum Daerah (BLUD) pada Puskesmas dan Rumah Sakit Umum Sukadana	Puskesmas dan RS		Puskesmas dan RS	35 Puskesmas dan RS	1,625,015,230						35 Puskesmas dan RS	1,625,015,230	
1 02 01 2.10 01	Pelayanan dan Penunjang Pelayanan BLUD	Jumlah BLUD yang Menyediakan Pelayanan dan Penunjang Pelayanan				1 Unit Kerja	1,625,015,230	Kab. Lampung Timur, Sekampung Udik, Pugung Raharjo	Pendapatan dari BLUD		3. Peningkatan Kualitas SDM yang sehat, cerdas dan berkarakter	Puskesmas Pugung Raharjo	1 Unit Kerja	1,625,015,230	Dinas Kesehatan
1 02 02	PROGRAM PEMENUHAN UPAYA KESEHATAN PERORANGAN DAN UPAYA KESEHATAN MASYARAKAT	Angka Kematian Bayi per 1000 kelahiran hidup Angka Kematian Ibu per 100.000 kelahiran hidup Insidensi HIV per 1.000 penduduk yang tidak terinfeksi HIV Insidensi TB per 100.000 penduduk Peayanan Kesehatan pada Usia Lansia Pelayanan Kesehatan Balita Pelayanan Kesehatan Bayi Baru Lahir Pelayanan Kesehatan Ibu Hamil Pelayanan Kesehatan IbuMelahirkan Pelayanan Kesehatan Orang dengan Gangguan Jiwa Berat Pelayanan Kesehatan Orang dengan Resiko Terinfeksi virus yang melemahkan daya tahan tubuh manusia (HIV) Pelayanan Kesehatan Orang Terduga Tuberkolosis Pelayanan Kesehatan	% % % % % % % % % % % % % % % % % % % %		% % % % % % % % % % % % % % % % % % %	5,4 16 0,19 231 75 % 79 % 98 % 96 % 95 % 84 % 63 % 98 % 66 % 30 % 60 % 17 % 15 % 86 % 100 % 100 % 93 % 91 92	776,792,700					5,4 16 0,19 231 75 % 79 % 98 % 96 % 95 % 84 % 63 % 98 % 66 % 30 % 60 % 17 % 15 % 86 % 100 % 100 % 93 % 91 92	776,792,700		

Penetapan Rencana Kerja Pemerintah Daerah (RKPD) Kabupaten Lampung Timur Tahun 2023																	
Kode	Urusan/ Bidang Urusan/ Program/ Kegiatan/ Sub Kegiatan	Indikator Program/ Kegiatan/ Sub Kegiatan	Target Akhir Periode RPJMD	Realisasi Capaian RKPD Tahun 2021	Prakiraan Capaian Target RKPD Tahun 2022	Capaian Kinerja dan Kerangka Pendanaan						Kelompok Sasaran	Prakiraan Maju Rencana Tahun 2024		Perangkat Daerah Penanggung Jawab		
						Target 2023	Pagu Indikatif	Lokasi	Sumber Dana	Prioritas			Target	Pagu Indikatif			
										Nasional	Daerah						
		pada Usia Pendidikan Dasar Pelayanan Kesehatan pada Usia Produktif Pelayanan Kesehatan Penderita Diabetes Melitus Pelayanan Kesehatan Penderita Hipertensi Penurunan jumlah kematian Ibu (AKI) per tahun Persentase imunisasi dasar lengkap pada usia 12-23 bulan Persentase Ketersediaan obat dan Vaksin Persentase pelayanan kesehatan NAPZA yang ditangani Persentase persalinan di fasilitas pelayanan kesehatan Persentase temuan kasus TB baru menggunakan indikator SPM (terduga TB) (SPM) (TPB) Treatment coverage pada pasien TB															
1	02	02	2.02					100 %	776,792,700					100 %	776,792,700		
		Penyediaan Layanan Kesehatan untuk UKM dan UKP Rujukan Tingkat Daerah Kabupaten/Kota			%	%											
1	02	02	2.02	01	Pengelolaan Pelayanan Kesehatan Ibu Hamil	Jumlah Ibu Hamil yang Mendapatkan Pelayanan Kesehatan Sesuai Standar		584 Orang	8,750,000	Kab. Lampung Timur, Sekampung Udik, Pugung Raharjo	Dana Transfer Khusus-Dana Alokasi Khusus Non Fisik		3. Peningkatan Kualitas SDM yang sehat, cerdas dan berkarakter	Masyarakat di wilayah Puskesmas Pugung Raharjo	584 Orang	8,750,000	Dinas Kesehatan
1	02	02	2.02	02	Pengelolaan Pelayanan Kesehatan Ibu Bersalin	Jumlah Ibu Bersalin yang Mendapatkan Pelayanan Kesehatan Sesuai Standar		558 Orang	6,628,200	Kab. Lampung Timur, Sekampung Udik, Pugung Raharjo	Dana Transfer Khusus-Dana Alokasi Khusus Non Fisik			Masyarakat di wilayah Puskesmas Pugung Raharjo	558 Orang	6,628,200	Dinas Kesehatan
1	02	02	2.02	03	Pengelolaan Pelayanan Kesehatan Bayi Baru Lahir	Jumlah Bayi Baru Lahir yang Mendapatkan Pelayanan Kesehatan Sesuai Standar		499 Orang	1,800,000	Kab. Lampung Timur, Sekampung Udik, Pugung Raharjo	Dana Transfer Khusus-Dana Alokasi Khusus Non Fisik		3. Peningkatan Kualitas SDM yang sehat, cerdas dan berkarakter	Masyarakat di wilayah Puskesmas Pugung Raharjo	499 Orang	1,800,000	Dinas Kesehatan

**Penetapan Rencana Kerja Pemerintah Daerah (RKPD)
Kabupaten Lampung Timur
Tahun 2023**

Kode	Urusan/ Bidang Urusan/ Program/ Kegiatan/ Sub Kegiatan	Indikator Program/ Kegiatan/ Sub Kegiatan	Target Akhir Periode RPJMD	Realisasi Capaian RKPD Tahun 2021	Prakiraan Capaian Target RKPD Tahun 2022	Capaian Kinerja dan Kerangka Pendanaan						Kelompok Sasaran	Prakiraan Maju Rencana Tahun 2024		Perangkat Daerah Penanggung Jawab
						Target 2023	Pagu Indikatif	Lokasi	Sumber Dana	Prioritas			Target	Pagu Indikatif	
										Nasional	Daerah				
1.02.02.2.02.04	Pengelolaan Pelayanan Kesehatan Balita	Jumlah Balita yang Mendapatkan Pelayanan Kesehatan Sesuai Standar				2069 Orang	31,924,100	Kab. Lampung Timur, Sekampung Udik, Pugung Raharjo	Dana Transfer Khusus-Dana Alokasi Khusus Non Fisik		3. Peningkatan Kualitas SDM yang sehat, cerdas dan berkarakter	Masyarakat di wilayah Puskesmas Pugung Raharjo	2069 Orang	31,924,100	Dinas Kesehatan
1.02.02.2.02.05	Pengelolaan Pelayanan Kesehatan pada Usia Pendidikan Dasar	Jumlah Anak Usia Pendidikan Dasar yang Mendapatkan Pelayanan Kesehatan Sesuai Standar				4913 Orang	56,205,100	Kab. Lampung Timur, Sekampung Udik, Pugung Raharjo	Dana Transfer Khusus-Dana Alokasi Khusus Non Fisik		3. Peningkatan Kualitas SDM yang sehat, cerdas dan berkarakter	Masyarakat di wilayah Puskesmas Pugung Raharjo	4913 Orang	56,205,100	Dinas Kesehatan
1.02.02.2.02.07	Pengelolaan Pelayanan Kesehatan pada Usia Lanjut	Jumlah Penduduk Usia Lanjut yang Mendapatkan Pelayanan Kesehatan Sesuai Standar				4358 Orang	21,899,700	Kab. Lampung Timur, Sekampung Udik, Pugung Raharjo	Dana Transfer Khusus-Dana Alokasi Khusus Non Fisik		3. Peningkatan Kualitas SDM yang sehat, cerdas dan berkarakter	Masyarakat di wilayah Puskesmas Pugung Raharjo	4358 Orang	21,899,700	Dinas Kesehatan
1.02.02.2.02.11	Pengelolaan Pelayanan Kesehatan Orang Terduga Tuberkulosis	Jumlah Orang Terduga Menderita Tuberkulosis yang Mendapatkan Pelayanan Sesuai Standar				410 Orang	26,378,200	Kab. Lampung Timur, Sekampung Udik, Pugung Raharjo	Dana Transfer Khusus-Dana Alokasi Khusus Non Fisik		3. Peningkatan Kualitas SDM yang sehat, cerdas dan berkarakter	Masyarakat di wilayah Puskesmas Pugung Raharjo	410 Orang	26,378,200	Dinas Kesehatan
1.02.02.2.02.12	Pengelolaan Pelayanan Kesehatan Orang dengan Risiko Terinfeksi HIV	Jumlah Orang Terduga Menderita HIV yang Mendapatkan Pelayanan Sesuai Standar				706 Orang	9,554,100	Kab. Lampung Timur, Sekampung Udik, Pugung Raharjo	Dana Transfer Khusus-Dana Alokasi Khusus Non Fisik		3. Peningkatan Kualitas SDM yang sehat, cerdas dan berkarakter	Masyarakat di wilayah Puskesmas Pugung Raharjo	706 Orang	9,554,100	Dinas Kesehatan
1.02.02.2.02.15	Pengelolaan Pelayanan Kesehatan Gizi Masyarakat	Jumlah Dokumen Hasil Pengelolaan Pelayanan Kesehatan Gizi Masyarakat				1 Dokumen	1,000,000	Kab. Lampung Timur, Sekampung Udik, Pugung Raharjo	Dana Transfer Khusus-Dana Alokasi Khusus Non Fisik		3. Peningkatan Kualitas SDM yang sehat, cerdas dan berkarakter	Masyarakat di wilayah Puskesmas Pugung Raharjo	1 Dokumen	1,000,000	Dinas Kesehatan
1.02.02.2.02.16	Pengelolaan Pelayanan Kesehatan Kerja dan Olahraga	Jumlah Dokumen Hasil Pengelolaan Pelayanan Kesehatan Kerja dan Olahraga				1 Dokumen	31,029,700	Kab. Lampung Timur, Sekampung Udik, Pugung Raharjo	Dana Transfer Khusus-Dana Alokasi Khusus Non Fisik		3. Peningkatan Kualitas SDM yang sehat, cerdas dan berkarakter	Masyarakat di wilayah Puskesmas Pugung Raharjo	1 Dokumen	31,029,700	Dinas Kesehatan
1.02.02.2.02.17	Pengelolaan Pelayanan Kesehatan Lingkungan	Jumlah Dokumen Hasil Pengelolaan Pelayanan Kesehatan Lingkungan				1 Dokumen	46,593,200	Kab. Lampung Timur, Sekampung Udik, Pugung Raharjo	Dana Transfer Khusus-Dana Alokasi Khusus Non Fisik		3. Peningkatan Kualitas SDM yang sehat, cerdas dan berkarakter	Masyarakat di wilayah Puskesmas Pugung Raharjo	1 Dokumen	46,593,200	Dinas Kesehatan
1.02.02.2.02.18	Pengelolaan Pelayanan Promosi Kesehatan	Jumlah Dokumen Hasil Pengelolaan Pelayanan Promosi Kesehatan				1 Dokumen	145,667,300	Kab. Lampung Timur, Sekampung Udik, Pugung Raharjo	Dana Transfer Khusus-Dana Alokasi Khusus Non Fisik		3. Peningkatan Kualitas SDM yang sehat, cerdas dan berkarakter	Masyarakat di wilayah Puskesmas Pugung Raharjo	1 Dokumen	145,667,300	Dinas Kesehatan

**Penetapan Rencana Kerja Pemerintah Daerah (RKPD)
Kabupaten Lampung Timur
Tahun 2023**

Kode	Urusan/ Bidang Urusan/ Program/ Kegiatan/ Sub Kegiatan	Indikator Program/ Kegiatan/ Sub Kegiatan	Target Akhir Periode RPJMD	Realisasi Capaian RKPD Tahun 2021	Prakiraan Capaian Target RKPD Tahun 2022	Capaian Kinerja dan Kerangka Pendanaan						Kelompok Sasaran	Prakiraan Maju Rencana Tahun 2024		Perangkat Daerah Penanggung Jawab
						Target 2023	Pagu Indikatif	Lokasi	Sumber Dana	Prioritas			Target	Pagu Indikatif	
										Nasional	Daerah				
1.02.02.20	Pengelolaan Surveilans Kesehatan	Jumlah Dokumen Hasil Pengelolaan Surveilans Kesehatan				1 Dokumen	91,840,000	Kab. Lampung Timur, Sekampung Udik, Pugung Raharjo	Dana Transfer Khusus-Dana Alokasi Khusus Non Fisik		3. Peningkatan Kualitas SDM yang sehat, cerdas dan berkarakter	Masyarakat di wilayah Puskesmas Pugung Raharjo	1 Dokumen	91,840,000	Dinas Kesehatan
1.02.02.22	Pengelolaan Pelayanan Kesehatan Jiwa dan NAPZA	Jumlah Penyalahguna NAPZA yang Mendapatkan Pelayanan Kesehatan				44 Orang	16,259,100	Kab. Lampung Timur, Sekampung Udik, Pugung Raharjo	Dana Transfer Khusus-Dana Alokasi Khusus Non Fisik		3. Peningkatan Kualitas SDM yang sehat, cerdas dan berkarakter	Masyarakat di wilayah Puskesmas Pugung Raharjo	44 Orang	16,259,100	Dinas Kesehatan
1.02.02.25	Pelayanan Kesehatan Penyakit Menular dan Tidak Menular	Jumlah Dokumen Hasil Pelayanan Kesehatan Penyakit Menular dan Tidak Menular				1 Dokumen	150,473,400	Kab. Lampung Timur, Sekampung Udik, Pugung Raharjo	Dana Transfer Khusus-Dana Alokasi Khusus Non Fisik		3. Peningkatan Kualitas SDM yang sehat, cerdas dan berkarakter	Masyarakat di wilayah Puskesmas Pugung Raharjo	1 Dokumen	150,473,400	Dinas Kesehatan
1.02.02.28	Pengambilan dan Pengiriman Spesimen Penyakit Potensial KLB ke Laboratorium Rujukan/Nasional	Jumlah Spesimen Penyakit Potensial Kejadian Luar Biasa (KLB) ke Laboratorium Rujukan/Nasional yang Didistribusikan				10 Paket	2,032,800	Kab. Lampung Timur, Sekampung Udik, Pugung Raharjo	Dana Transfer Khusus-Dana Alokasi Khusus Non Fisik		3. Peningkatan Kualitas SDM yang sehat, cerdas dan berkarakter	Masyarakat di wilayah Puskesmas Pugung Raharjo	10 Paket	2,032,800	Dinas Kesehatan
1.02.02.33	Operasional Pelayanan Puskesmas	Jumlah Dokumen Operasional Pelayanan Puskesmas				1 Dokumen	78,600,000	Kab. Lampung Timur, Sekampung Udik, Pugung Raharjo	Dana Transfer Khusus-Dana Alokasi Khusus Non Fisik		3. Peningkatan Kualitas SDM yang sehat, cerdas dan berkarakter	Masyarakat di wilayah Puskesmas Pugung Raharjo	1 Dokumen	78,600,000	Dinas Kesehatan
1.02.02.39	Pengelolaan Pelayanan Kesehatan Dasar Melalui Pendekatan Keluarga	Jumlah Keluarga Yang Sudah Dikunjungi dan Diintervensi Masalah kesehatannya Oleh Tenaga Kesehatan Puskesmas				8478 Keluarga	50,157,800	Kab. Lampung Timur, Sekampung Udik, Pugung Raharjo			3. Peningkatan Kualitas SDM yang sehat, cerdas dan berkarakter	Masyarakat di wilayah Puskesmas Pugung Raharjo	8478 Keluarga	50,157,800	Dinas Kesehatan
1.02.05	PROGRAM PEMBERDAYAAN MASYARAKAT BIDANG KESEHATAN	Persentase Fasilitas Pelayanan Kefarmasian (Apotek dan Toko Obat) yang Memenuhi Standar dan Persyaratan Perizinan Persentase Sarana Produksi Usaha Mikro Obat Tradisional (UMOT)				60 40	14,369,100						60 40	14,369,100	
1.02.05.2.03	Pengembangan dan Pelaksanaan Upaya Kesehatan Bersumber Daya Masyarakat (UKBM) Tingkat Daerah Kabupaten/Kota	Persentase Kecamatan yang melaksanakan pembinaan Posyandu aktif	%		%	70 %	14,369,100						70 %	14,369,100	

**Penetapan Rencana Kerja Pemerintah Daerah (RKPD)
Kabupaten Lampung Timur
Tahun 2023**

Kode	Urusan/ Bidang Urusan/ Program/ Kegiatan/ Sub Kegiatan	Indikator Program/ Kegiatan/ Sub Kegiatan	Target Akhir Periode RPJMD	Realisasi Capaian RKPD Tahun 2021	Prakiraan Capaian Target RKPD Tahun 2022	Capaian Kinerja dan Kerangka Pendanaan						Kelompok Sasaran	Prakiraan Maju Rencana Tahun 2024		Perangkat Daerah Penanggung Jawab
						Target 2023	Pagu Indikatif	Lokasi	Sumber Dana	Prioritas			Target	Pagu Indikatif	
										Nasional	Daerah				
1 02 05 2.03 01	Bimbingan Teknis dan Supervisi Pengembangan dan Pelaksanaan Upaya Kesehatan Bersumber Daya Masyarakat (UKBM)	Jumlah Dokumen Hasil Bimbingan Teknis dan Supervisi Upaya Kesehatan Bersumber Daya Masyarakat (UKBM)				1 Dokumen	14,369,100	Kab. Lampung Timur, Sekampung Udik, Semua Kelurahan	Dana Transfer Khusus-Dana Alokasi Khusus Non Fisik		3. Peningkatan Kualitas SDM yang sehat, cerdas dan berkarakter	UKBM di wilayah Puskesmas Pugung Raharjo	1 Dokumen	14,369,100	Dinas Kesehatan
1	URUSAN PEMERINTAHAN WAJIB YANG BERKAITAN DENGAN PELAYANAN DASAR														
1 02	URUSAN PEMERINTAHAN BIDANG KESEHATAN														
							3,018,148,030							3,018,148,030	
1 02 01	PROGRAM PENUNJANG URUSAN PEMERINTAHAN DAERAH KABUPATEN/KOTA	Nilai Indeks Kepuasan Masyarakat terhadap layanan perangkat daerah Persentase pemenuhan kebutuhan administrasi perkantoran Persentase pemenuhan layanan sarana dan prasarana kerja	% % %	% %		76 100 % 100 %	2,248,091,930						76 100 % 100 %	2,248,091,930	
1 02 01 2.10	Peningkatan Pelayanan BLUD	Pengelolaan Badan Layanan Umum Daerah (BLUD) pada Puskesmas dan Rumah Sakit Umum Sukadana	Puskesmas dan RS		Puskesmas dan RS	35 Puskesmas dan RS	2,248,091,930						35 Puskesmas dan RS	2,248,091,930	
1 02 01 2.10 01	Pelayanan dan Penunjang Pelayanan BLUD	Jumlah BLUD yang Menyediakan Pelayanan dan Penunjang Pelayanan				1 Unit Kerja	2,248,091,930	Kab. Lampung Timur, Way Jepara, Braja Sakti	Pendapatan dari BLUD		3. Peningkatan Kualitas SDM yang sehat, cerdas dan berkarakter	Puskesmas Way Jepara Kecamatan Way Jepara	1 Unit Kerja	2,248,091,930	Dinas Kesehatan
1 02 02	PROGRAM PEMENUHAN UPAYA KESEHATAN PERORANGAN DAN UPAYA KESEHATAN MASYARAKAT	Angka Kematian Bayi per 1000 kelahiran hidup Angka Kematian Ibu per 100.000 kelahiran hidup Insidensi HIV per 1.000 penduduk yang tidak terinfeksi HIV Insidensi TB per 100.000 penduduk Peayanan Kesehatan pada Usia Lansia Pelayanan Kesehatan Balita Pelayanan Kesehatan Bayi Baru Lahir Pelayanan Kesehatan Ibu Hamil Pelayanan Kesehatan IbuMelahirkan Pelayanan Kesehatan Orang dengan Gangguan Jiwa Berat Pelayanan Kesehatan Orang dengan Resiko	% % % % % % % % % % % % % % % %	% % % % % % % % % % % % % % %		5,4 16 0,19 231 75 % 79 % 98 % 96 % 95 % 84 % 63 % 98 % 66 % 30 % 60 % 17 % 15 % 86 % 100 % 100 % 93 % 91	733,148,000					5,4 16 0,19 231 75 % 79 % 98 % 96 % 95 % 84 % 63 % 98 % 66 % 30 % 60 % 17 % 15 % 86 % 100 % 100 % 93 % 91	733,148,000		

92																
Penetapan Rencana Kerja Pemerintah Daerah (RKPD) Kabupaten Lampung Timur Tahun 2023																
Kode	Urusan/ Bidang Urusan/ Program/ Kegiatan/ Sub Kegiatan	Indikator Program/ Kegiatan/ Sub Kegiatan	Target Akhir Periode RPJMD	Realisasi Capaian RKPD Tahun 2021	Prakiraan Capaian Target RKPD Tahun 2022	Capaian Kinerja dan Kerangka Pendanaan						Kelompok Sasaran	Prakiraan Maju Rencana Tahun 2024		Perangkat Daerah Penanggung Jawab	
						Target 2023	Pagu Indikatif	Lokasi	Sumber Dana	Prioritas			Target	Pagu Indikatif		
										Nasional	Daerah					
		Terinfeksi virus yang melemahkan daya tahan tubuh manusia (HIV) Pelayanan Kesehatan Orang Terduga Tuberkolosis Pelayanan Kesehatan pada Usia Pendidikan Dasar Pelayanan Kesehatan pada Usia Produktif Pelayanan Kesehatan Penderita Diabetes Melitus Pelayanan Kesehatan Penderita Hipertensi Penurunan jumlah kematian Ibu (AKI) per tahun Persentase imunisasi dasar lengkap pada usia 12-23 bulan Persentase Ketersediaan obat dan Vaksin Persentase pelayanan kesehatan NAPZA yang ditangani Persentase persalinan di fasilitas pelayanan kesehatan Persentase temuan kasus TB baru menggunakan indikator SPM (terduga TB) (SPM) (TPB) Treatment coverage pada pasien TB														
1	02	02	2.02													
		Penyediaan Layanan Kesehatan untuk UKM dan UKP Rujukan Tingkat Daerah Kabupaten/Kota														
		Persentase Layanan Kesehatan Untuk UKM, UKM Rujukan, UKP dan UKP Rujukan, Tingkat Daerah Kabupaten	%		%	100 %		733,148,000						100 %	733,148,000	
1	02	02	2.02	01												
		Pengelolaan Pelayanan Kesehatan Ibu Hamil														
		Jumlah Ibu Hamil yang Mendapatkan Pelayanan Kesehatan Sesuai Standar				734 Orang		20,000,000	Kab. Lampung Timur, Way Jepara, Semua Kelurahan	Dana Transfer Khusus-Dana Alokasi Khusus Non Fisik		3. Peningkatan Kualitas SDM yang sehat, cerdas dan berkarakter	Masyarakat di wilayah Puskesmas Way Jepara Kecamatan Way Jepara dan sekitarnya	734 Orang	20,000,000	Dinas Kesehatan

**Penetapan Rencana Kerja Pemerintah Daerah (RKPD)
Kabupaten Lampung Timur
Tahun 2023**

Kode	Urusan/ Bidang Urusan/ Program/ Kegiatan/ Sub Kegiatan	Indikator Program/ Kegiatan/ Sub Kegiatan	Target Akhir Periode RPJMD	Realisasi Capaian RKPD Tahun 2021	Prakiraan Capaian Target RKPD Tahun 2022	Capaian Kinerja dan Kerangka Pendanaan						Kelompok Sasaran	Prakiraan Maju Rencana Tahun 2024		Perangkat Daerah Penanggung Jawab
						Target 2023	Pagu Indikatif	Lokasi	Sumber Dana	Prioritas			Target	Pagu Indikatif	
										Nasional	Daerah				
1.02.02.2.02.02	Pengelolaan Pelayanan Kesehatan Ibu Bersalin	Jumlah Ibu Bersalin yang Mendapatkan Pelayanan Kesehatan Sesuai Standar				701 Orang	1,000,000	Kab. Lampung Timur, Way Jepara, Semua Kelurahan	Dana Transfer Khusus-Dana Alokasi Khusus Non Fisik		3. Peningkatan Kualitas SDM yang sehat, cerdas dan berkarakter	Masyarakat di wilayah Puskesmas Way Jepara Kecamatan Way Jepara dan sekitarnya	701 Orang	1,000,000	Dinas Kesehatan
1.02.02.2.02.03	Pengelolaan Pelayanan Kesehatan Bayi Baru Lahir	Jumlah Bayi Baru Lahir yang Mendapatkan Pelayanan Kesehatan Sesuai Standar				628 Orang	7,750,000	Kab. Lampung Timur, Way Jepara, Semua Kelurahan	Dana Transfer Khusus-Dana Alokasi Khusus Non Fisik		3. Peningkatan Kualitas SDM yang sehat, cerdas dan berkarakter	Masyarakat di wilayah Puskesmas Way Jepara Kecamatan Way Jepara dan sekitarnya	628 Orang	7,750,000	Dinas Kesehatan
1.02.02.2.02.04	Pengelolaan Pelayanan Kesehatan Balita	Jumlah Balita yang Mendapatkan Pelayanan Kesehatan Sesuai Standar				2608 Orang	18,675,000	Kab. Lampung Timur, Way Jepara, Semua Kelurahan	Dana Transfer Khusus-Dana Alokasi Khusus Non Fisik		3. Peningkatan Kualitas SDM yang sehat, cerdas dan berkarakter	Masyarakat di wilayah Puskesmas Way Jepara Kecamatan Way Jepara dan sekitarnya	2608 Orang	18,675,000	Dinas Kesehatan
1.02.02.2.02.05	Pengelolaan Pelayanan Kesehatan pada Usia Pendidikan Dasar	Jumlah Anak Usia Pendidikan Dasar yang Mendapatkan Pelayanan Kesehatan Sesuai Standar				6192 Orang	85,643,200	Kab. Lampung Timur, Way Jepara, Semua Kelurahan	Dana Transfer Khusus-Dana Alokasi Khusus Non Fisik		3. Peningkatan Kualitas SDM yang sehat, cerdas dan berkarakter	Masyarakat di wilayah Puskesmas Way Jepara Kecamatan Way Jepara dan sekitarnya	6192 Orang	85,643,200	Dinas Kesehatan
1.02.02.2.02.07	Pengelolaan Pelayanan Kesehatan pada Usia Lanjut	Jumlah Penduduk Usia Lanjut yang Mendapatkan Pelayanan Kesehatan Sesuai Standar				5492 Orang	25,742,700	Kab. Lampung Timur, Way Jepara, Semua Kelurahan	Dana Transfer Khusus-Dana Alokasi Khusus Non Fisik		3. Peningkatan Kualitas SDM yang sehat, cerdas dan berkarakter	Masyarakat di wilayah Puskesmas Way Jepara Kecamatan Way Jepara dan sekitarnya	5492 Orang	25,742,700	Dinas Kesehatan
1.02.02.2.02.11	Pengelolaan Pelayanan Kesehatan Orang Terduga Tuberkulosis	Jumlah Orang Terduga Menderita Tuberkulosis yang Mendapatkan Pelayanan Sesuai Standar				516 Orang	24,150,000	Kab. Lampung Timur, Way Jepara, Semua Kelurahan	Dana Transfer Khusus-Dana Alokasi Khusus Non Fisik		3. Peningkatan Kualitas SDM yang sehat, cerdas dan berkarakter	Masyarakat di wilayah Puskesmas Way Jepara Kecamatan Way Jepara dan sekitarnya	516 Orang	24,150,000	Dinas Kesehatan
1.02.02.2.02.12	Pengelolaan Pelayanan Kesehatan Orang dengan Risiko Terinfeksi HIV	Jumlah Orang Terduga Menderita HIV yang Mendapatkan Pelayanan Sesuai Standar				880 Orang	14,000,000	Kab. Lampung Timur, Way Jepara, Semua Kelurahan	Dana Transfer Khusus-Dana Alokasi Khusus Non Fisik		3. Peningkatan Kualitas SDM yang sehat, cerdas dan berkarakter	Masyarakat di wilayah Puskesmas Way Jepara Kecamatan Way Jepara dan sekitarnya	880 Orang	14,000,000	Dinas Kesehatan
1.02.02.2.02.15	Pengelolaan Pelayanan Kesehatan Gizi Masyarakat	Jumlah Dokumen Hasil Pengelolaan Pelayanan Kesehatan Gizi Masyarakat				1 Dokumen	19,250,000	Kab. Lampung Timur, Way Jepara, Semua Kelurahan	DAK Fisik-Bidang Transportasi Perairan-Penugasan		3. Peningkatan Kualitas SDM yang sehat, cerdas dan berkarakter	Masyarakat di wilayah Puskesmas Way Jepara Kecamatan Way Jepara dan sekitarnya	1 Dokumen	19,250,000	Dinas Kesehatan

**Penetapan Rencana Kerja Pemerintah Daerah (RKPD)
Kabupaten Lampung Timur
Tahun 2023**

Kode	Urusan/ Bidang Urusan/ Program/ Kegiatan/ Sub Kegiatan	Indikator Program/ Kegiatan/ Sub Kegiatan	Target Akhir Periode RPJMD	Realisasi Capaian RKPD Tahun 2021	Prakiraan Capaian Target RKPD Tahun 2022	Capaian Kinerja dan Kerangka Pendanaan						Kelompok Sasaran	Prakiraan Maju Rencana Tahun 2024		Perangkat Daerah Penanggung Jawab
						Target 2023	Pagu Indikatif	Lokasi	Sumber Dana	Prioritas			Target	Pagu Indikatif	
										Nasional	Daerah				
1.02.02.2.02.16	Pengelolaan Pelayanan Kesehatan Kerja dan Olahraga	Jumlah Dokumen Hasil Pengelolaan Pelayanan Kesehatan Kerja dan Olahraga				1 Dokumen	30,288,200	Kab. Lampung Timur, Way Jepara, Semua Kelurahan	Dana Transfer Khusus-Dana Alokasi Khusus Non Fisik		3. Peningkatan Kualitas SDM yang sehat, cerdas dan berkarakter	Masyarakat di wilayah Puskesmas Way Jepara Kecamatan Way Jepara dan sekitarnya	1 Dokumen	30,288,200	Dinas Kesehatan
1.02.02.2.02.17	Pengelolaan Pelayanan Kesehatan Lingkungan	Jumlah Dokumen Hasil Pengelolaan Pelayanan Kesehatan Lingkungan				1 Dokumen	23,884,100	Kab. Lampung Timur, Way Jepara, Semua Kelurahan	Dana Transfer Khusus-Dana Alokasi Khusus Non Fisik		3. Peningkatan Kualitas SDM yang sehat, cerdas dan berkarakter	Masyarakat di wilayah Puskesmas Way Jepara Kecamatan Way Jepara dan sekitarnya	1 Dokumen	23,884,100	Dinas Kesehatan
1.02.02.2.02.18	Pengelolaan Pelayanan Promosi Kesehatan	Jumlah Dokumen Hasil Pengelolaan Pelayanan Promosi Kesehatan				1 Dokumen	40,849,700	Kab. Lampung Timur, Way Jepara, Semua Kelurahan	Dana Transfer Khusus-Dana Alokasi Khusus Non Fisik		3. Peningkatan Kualitas SDM yang sehat, cerdas dan berkarakter	Masyarakat di wilayah Puskesmas Way Jepara Kecamatan Way Jepara dan sekitarnya	1 Dokumen	40,849,700	Dinas Kesehatan
1.02.02.2.02.20	Pengelolaan Surveilans Kesehatan	Jumlah Dokumen Hasil Pengelolaan Surveilans Kesehatan				1 Dokumen	138,165,000	Kab. Lampung Timur, Way Jepara, Semua Kelurahan	Dana Transfer Khusus-Dana Alokasi Khusus Non Fisik		3. Peningkatan Kualitas SDM yang sehat, cerdas dan berkarakter	Masyarakat di wilayah Puskesmas Way Jepara Kecamatan Way Jepara dan sekitarnya	1 Dokumen	138,165,000	Dinas Kesehatan
1.02.02.2.02.22	Pengelolaan Pelayanan Kesehatan Jiwa dan NAPZA	Jumlah Penyalahguna NAPZA yang Mendapatkan Pelayanan Kesehatan				72 Orang	15,004,100	Kab. Lampung Timur, Way Jepara, Semua Kelurahan	Dana Transfer Khusus-Dana Alokasi Khusus Non Fisik		3. Peningkatan Kualitas SDM yang sehat, cerdas dan berkarakter	Masyarakat di wilayah Puskesmas Way Jepara Kecamatan Way Jepara dan sekitarnya	72 Orang	15,004,100	Dinas Kesehatan
1.02.02.2.02.25	Pelayanan Kesehatan Penyakit Menular dan Tidak Menular	Jumlah Dokumen Hasil Pelayanan Kesehatan Penyakit Menular dan Tidak Menular				1 Dokumen	126,237,000	Kab. Lampung Timur, Way Jepara, Semua Kelurahan	Dana Transfer Khusus-Dana Alokasi Khusus Non Fisik		3. Peningkatan Kualitas SDM yang sehat, cerdas dan berkarakter	Masyarakat di wilayah Puskesmas Way Jepara Kecamatan Way Jepara dan sekitarnya	1 Dokumen	126,237,000	Dinas Kesehatan
1.02.02.2.02.33	Operasional Pelayanan Puskesmas	Jumlah Dokumen Operasional Pelayanan Puskesmas				1 Dokumen	71,780,000	Kab. Lampung Timur, Way Jepara, Semua Kelurahan	Dana Transfer Khusus-Dana Alokasi Khusus Non Fisik		3. Peningkatan Kualitas SDM yang sehat, cerdas dan berkarakter	Masyarakat di wilayah Puskesmas Way Jepara Kecamatan Way Jepara dan sekitarnya	1 Dokumen	71,780,000	Dinas Kesehatan
1.02.02.2.02.37	Pelaksanaan Kewaspadaan Dini dan Respon Wabah	Jumlah Dokumen Hasil Pelaksanaan Kewaspadaan Dini dan Respon Wabah				1 Dokumen	28,650,000	Kab. Lampung Timur, Way Jepara, Semua Kelurahan	Dana Transfer Khusus-Dana Alokasi Khusus Non Fisik		3. Peningkatan Kualitas SDM yang sehat, cerdas dan berkarakter	Masyarakat di wilayah Puskesmas Way Jepara Kecamatan Way Jepara dan sekitarnya	1 Dokumen	28,650,000	Dinas Kesehatan

**Penetapan Rencana Kerja Pemerintah Daerah (RKPD)
Kabupaten Lampung Timur
Tahun 2023**

Kode	Urusan/ Bidang Urusan/ Program/ Kegiatan/ Sub Kegiatan	Indikator Program/ Kegiatan/ Sub Kegiatan	Target Akhir Periode RPJMD	Realisasi Capaian RKPD Tahun 2021	Prakiraan Capaian Target RKPD Tahun 2022	Capaian Kinerja dan Kerangka Pendanaan						Kelompok Sasaran	Prakiraan Maju Rencana Tahun 2024		Perangkat Daerah Penanggung Jawab
						Target 2023	Pagu Indikatif	Lokasi	Sumber Dana	Prioritas			Target	Pagu Indikatif	
										Nasional	Daerah				
1.02.02.2.02.39	Pengelolaan Pelayanan Kesehatan Dasar Melalui Pendekatan Keluarga	Jumlah Keluarga Yang Sudah Dikunjungi dan Diintervensi Masalah kesehatannya Oleh Tenaga Kesehatan Puskesmas				1929 Keluarga	42,079,000	Kab. Lampung Timur, Way Jepara, Semua Kelurahan	Dana Transfer Khusus-Dana Alokasi Khusus Non Fisik		3. Peningkatan Kualitas SDM yang sehat, cerdas dan berkarakter	Masyarakat di wilayah Puskesmas Way Jepara Kecamatan Way Jepara dan sekitarnya	1929 Keluarga	42,079,000	Dinas Kesehatan
1.02.03	PROGRAM PENINGKATAN KAPASITAS SUMBER DAYA MANUSIA KESEHATAN	Persentase cakupan tenaga kesehatan terfasilitasi Persentase Puskesmas dengan 9 jenis tenaga kesehatan sesuai standar	% %		% %	100 % 46 %	20,904,000						100 % 46 %	20,904,000	
1.02.03.2.02	Perencanaan Kebutuhan dan Pendayagunaan Sumber Daya Manusia Kesehatan untuk UKP dan UKM di Wilayah Kabupaten/Kota	Persentase pemenuhan sumber daya manusia kesehatan untuk UKP dan UKM di wilayah kabupaten	%		%	100 %	20,904,000						100 %	20,904,000	
1.02.03.2.02.02	Pemenuhan Kebutuhan Sumber Daya Manusia Kesehatan Sesuai Standar	Jumlah Sumber Daya Manusia Kesehatan yang Memenuhi Standar di Fasilitas Pelayanan Kesehatan (Fasyankes)				1 Orang	20,904,000	Kab. Lampung Timur, Way Jepara, Semua Kelurahan	Dana Transfer Khusus-Dana Alokasi Khusus Non Fisik		3. Peningkatan Kualitas SDM yang sehat, cerdas dan berkarakter	Puskesmas Way Jepara	1 Orang	20,904,000	Dinas Kesehatan
1.02.05	PROGRAM PEMBERDAYAAN MASYARAKAT BIDANG KESEHATAN	Persentase Fasilitas Pelayanan Kefarmasian (Apotek dan Toko Obat) yang Memenuhi Standar dan Persyaratan Perizinan Persentase Sarana Produksi Usaha Mikro Obat Tradisional (UMOT)				60 40	16,004,100						60 40	16,004,100	
1.02.05.2.03	Pengembangan dan Pelaksanaan Upaya Kesehatan Bersumber Daya Masyarakat (UKBM) Tingkat Daerah Kabupaten/Kota	Persentase Kecamatan yang melaksanakan pembinaan Posyandu aktif	%		%	70 %	16,004,100						70 %	16,004,100	
1.02.05.2.03.01	Bimbingan Teknis dan Supervisi Pengembangan dan Pelaksanaan Upaya Kesehatan Bersumber Daya Masyarakat (UKBM)	Jumlah Dokumen Hasil Bimbingan Teknis dan Supervisi Upaya Kesehatan Bersumber Daya Masyarakat (UKBM)				1 Dokumen	16,004,100	Kab. Lampung Timur, Way Jepara, Semua Kelurahan	Dana Transfer Khusus-Dana Alokasi Khusus Non Fisik		3. Peningkatan Kualitas SDM yang sehat, cerdas dan berkarakter	UKBM di wilayah Puskesmas Way Jepara	1 Dokumen	16,004,100	Dinas Kesehatan
1	URUSAN PEMERINTAHAN WAJIB YANG BERKAITAN DENGAN PELAYANAN DASAR														
1.02	URUSAN PEMERINTAHAN BIDANG KESEHATAN						2,994,102,370							2,994,102,370	

**Penetapan Rencana Kerja Pemerintah Daerah (RKPD)
Kabupaten Lampung Timur
Tahun 2023**

Kode	Urusan/ Bidang Urusan/ Program/ Kegiatan/ Sub Kegiatan	Indikator Program/ Kegiatan/ Sub Kegiatan	Target Akhir Periode RPJMD	Realisasi Capaian RKPD Tahun 2021	Prakiraan Capaian Target RKPD Tahun 2022	Capaian Kinerja dan Kerangka Pendanaan						Kelompok Sasaran	Prakiraan Maju Rencana Tahun 2024		Perangkat Daerah Penanggung Jawab
						Target 2023	Pagu Indikatif	Lokasi	Sumber Dana	Prioritas			Target	Pagu Indikatif	
										Nasional	Daerah				
1 02 01	PROGRAM PENUNJANG URUSAN PEMERINTAHAN DAERAH KABUPATEN/KOTA	Nilai Indeks Kepuasan Masyarakat terhadap layanan perangkat daerah Persentase pemenuhan kebutuhan administrasi perkantoran Persentase pemenuhan layanan sarana dan prasarana kerja	% % %		% % %	76 100 % 100 %	2,139,608,370					76 100 % 100 %	2,139,608,370		
1 02 01 2.10	Peningkatan Pelayanan BLUD	Pengelolaan Badan Layanan Umum Daerah (BLUD) pada Puskesmas dan Rumah Sakit Umum Sukadana	Puskesmas dan RS		Puskesmas dan RS	35 Puskesmas dan RS	2,139,608,370					35 Puskesmas dan RS	2,139,608,370		
1 02 01 2.10 01	Pelayanan dan Penunjang Pelayanan BLUD	Jumlah BLUD yang Menyediakan Pelayanan dan Penunjang Pelayanan				1 Unit Kerja	2,139,608,370	Kab. Lampung Timur, Bandar Sribhawono, Sribhawono	Pendapatan dari BLUD	3. Peningkatan Kualitas SDM yang sehat, cerdas dan berkarakter	Puskesmas Sribhawono Kecamatan Bandar Sribhawono	1 Unit Kerja	2,139,608,370	Dinas Kesehatan	
1 02 02	PROGRAM PEMENUHAN UPAYA KESEHATAN PERORANGAN DAN UPAYA KESEHATAN MASYARAKAT	Angka Kematian Bayi per 1000 kelahiran hidup Angka Kematian Ibu per 100.000 kelahiran hidup Insidensi HIV per 1.000 penduduk yang tidak terinfeksi HIV Insidensi TB per 100.000 penduduk Peayanan Kesehatan pada Usia Lansia Pelayanan Kesehatan Balita Pelayanan Kesehatan Bayi Baru Lahir Pelayanan Kesehatan Ibu Hamil Pelayanan Kesehatan IbuMelahirkan Pelayanan Kesehatan Orang dengan Gangguan Jiwa Berat Pelayanan Kesehatan Orang dengan Resiko Terinfeksi virus yang melemahkan daya tahan tubuh manusia (HIV) Pelayanan Kesehatan Orang Terduga Tuberkolosis Pelayanan Kesehatan	% % % % % % % % % % % % % % % % % % % %		% % % % % % % % % % % % % % % % % % %	5,4 16 0,19 231 75 % 79 % 98 % 96 % 95 % 84 % 63 % 98 % 66 % 30 % 60 % 17 % 15 % 86 % 100 % 100 % 93 % 91 92	818,090,000				5,4 16 0,19 231 75 % 79 % 98 % 96 % 95 % 84 % 63 % 98 % 66 % 30 % 60 % 17 % 15 % 86 % 100 % 100 % 93 % 91 92	818,090,000			

Penetapan Rencana Kerja Pemerintah Daerah (RKPD) Kabupaten Lampung Timur Tahun 2023																
Kode	Urusan/ Bidang Urusan/ Program/ Kegiatan/ Sub Kegiatan	Indikator Program/ Kegiatan/ Sub Kegiatan	Target Akhir Periode RPJMD	Realisasi Capaian RKPD Tahun 2021	Prakiraan Capaian Target RKPD Tahun 2022	Capaian Kinerja dan Kerangka Pendanaan						Kelompok Sasaran	Prakiraan Maju Rencana Tahun 2024		Perangkat Daerah Penanggung Jawab	
						Target 2023	Pagu Indikatif	Lokasi	Sumber Dana	Prioritas			Target	Pagu Indikatif		
										Nasional	Daerah					
		pada Usia Pendidikan Dasar Pelayanan Kesehatan pada Usia Produktif Pelayanan Kesehatan Penderita Diabetes Melitus Pelayanan Kesehatan Penderita Hipertensi Penurunan jumlah kematian Ibu (AKI) per tahun Persentase imunisasi dasar lengkap pada usia 12-23 bulan Persentase Ketersediaan obat dan Vaksin Persentase pelayanan kesehatan NAPZA yang ditangani Persentase persalinan di fasilitas pelayanan kesehatan Persentase temuan kasus TB baru menggunakan indikator SPM (terduga TB) (SPM) (TPB) Treatment coverage pada pasien TB														
1	02	02	2.02													
		Penyediaan Layanan Kesehatan untuk UKM dan UKP Rujukan Tingkat Daerah Kabupaten/Kota	Persentase Layanan Kesehatan Untuk UKM, UKM Rujukan, UKP dan UKP Rujukan, Tingkat Daerah Kabupaten	%	%	100 %		818,090,000						100 %	818,090,000	
1	02	02	2.02	01	Pengelolaan Pelayanan Kesehatan Ibu Hamil	Jumlah Ibu Hamil yang Mendapatkan Pelayanan Kesehatan Sesuai Standar	882 Orang	9,450,000	Kab. Lampung Timur, Bandar Sribhawono, Sribhawono	Dana Transfer Khusus-Dana Alokasi Khusus Non Fisik		3. Peningkatan Kualitas SDM yang sehat, cerdas dan berkarakter	Masyarakat di wilayah Puskesmas Sribhawono dan sekitarnya	882 Orang	9,450,000	Dinas Kesehatan
1	02	02	2.02	03	Pengelolaan Pelayanan Kesehatan Bayi Baru Lahir	Jumlah Bayi Baru Lahir yang Mendapatkan Pelayanan Kesehatan Sesuai Standar	760 Orang	2,975,000	Kab. Lampung Timur, Bandar Sribhawono, Sribhawono	Dana Transfer Khusus-Dana Alokasi Khusus Non Fisik		3. Peningkatan Kualitas SDM yang sehat, cerdas dan berkarakter	Masyarakat di wilayah Puskesmas Sribhawono dan sekitarnya	760 Orang	2,975,000	Dinas Kesehatan
1	02	02	2.02	04	Pengelolaan Pelayanan Kesehatan Balita	Jumlah Balita yang Mendapatkan Pelayanan Kesehatan Sesuai Standar	3155 Orang	34,400,000	Kab. Lampung Timur, Bandar Sribhawono, Sribhawono	Dana Transfer Khusus-Dana Alokasi Khusus Non Fisik		3. Peningkatan Kualitas SDM yang sehat, cerdas dan berkarakter	Masyarakat di wilayah Puskesmas Sribhawono dan sekitarnya	3155 Orang	34,400,000	Dinas Kesehatan

**Penetapan Rencana Kerja Pemerintah Daerah (RKPD)
Kabupaten Lampung Timur
Tahun 2023**

Kode	Urusan/ Bidang Urusan/ Program/ Kegiatan/ Sub Kegiatan	Indikator Program/ Kegiatan/ Sub Kegiatan	Target Akhir Periode RPJMD	Realisasi Capaian RKPD Tahun 2021	Prakiraan Capaian Target RKPD Tahun 2022	Capaian Kinerja dan Kerangka Pendanaan						Kelompok Sasaran	Prakiraan Maju Rencana Tahun 2024		Perangkat Daerah Penanggung Jawab
						Target 2023	Pagu Indikatif	Lokasi	Sumber Dana	Prioritas			Target	Pagu Indikatif	
										Nasional	Daerah				
1.02.02.2.02.05	Pengelolaan Pelayanan Kesehatan pada Usia Pendidikan Dasar	Jumlah Anak Usia Pendidikan Dasar yang Mendapatkan Pelayanan Kesehatan Sesuai Standar				7493 Orang	31,704,100	Kab. Lampung Timur, Bandar Sribhawono, Sribhawono	Dana Transfer Khusus-Dana Alokasi Khusus Non Fisik		3. Peningkatan Kualitas SDM yang sehat, cerdas dan berkarakter	Masyarakat di wilayah Puskesmas Sribhawono dan sekitarnya	7493 Orang	31,704,100	Dinas Kesehatan
1.02.02.2.02.07	Pengelolaan Pelayanan Kesehatan pada Usia Lanjut	Jumlah Penduduk Usia Lanjut yang Mendapatkan Pelayanan Kesehatan Sesuai Standar				6646 Orang	27,000,000	Kab. Lampung Timur, Bandar Sribhawono, Sribhawono	Dana Transfer Khusus-Dana Alokasi Khusus Non Fisik		3. Peningkatan Kualitas SDM yang sehat, cerdas dan berkarakter	Masyarakat di wilayah Puskesmas Sribhawono dan sekitarnya	6646 Orang	27,000,000	Dinas Kesehatan
1.02.02.2.02.12	Pengelolaan Pelayanan Kesehatan Orang dengan Risiko Terinfeksi HIV	Jumlah Orang Terduga Menderita HIV yang Mendapatkan Pelayanan Sesuai Standar				1088 Orang	16,600,000	Kab. Lampung Timur, Bandar Sribhawono, Sribhawono	Dana Transfer Khusus-Dana Alokasi Khusus Non Fisik		3. Peningkatan Kualitas SDM yang sehat, cerdas dan berkarakter	Masyarakat di wilayah Puskesmas Sribhawono dan sekitarnya	1088 Orang	16,600,000	Dinas Kesehatan
1.02.02.2.02.16	Pengelolaan Pelayanan Kesehatan Kerja dan Olahraga	Jumlah Dokumen Hasil Pengelolaan Pelayanan Kesehatan Kerja dan Olahraga				1 Dokumen	9,175,000	Kab. Lampung Timur, Bandar Sribhawono, Semua Kelurahan	Dana Transfer Khusus-Dana Alokasi Khusus Non Fisik		3. Peningkatan Kualitas SDM yang sehat, cerdas dan berkarakter	Masyarakat di wilayah Puskesmas Sribhawono dan sekitarnya	1 Dokumen	9,175,000	Dinas Kesehatan
1.02.02.2.02.17	Pengelolaan Pelayanan Kesehatan Lingkungan	Jumlah Dokumen Hasil Pengelolaan Pelayanan Kesehatan Lingkungan				1 Dokumen	28,719,100	Kab. Lampung Timur, Bandar Sribhawono, Sribhawono	Dana Transfer Khusus-Dana Alokasi Khusus Non Fisik		3. Peningkatan Kualitas SDM yang sehat, cerdas dan berkarakter	Masyarakat di wilayah Puskesmas Sribhawono dan sekitarnya	1 Dokumen	28,719,100	Dinas Kesehatan
1.02.02.2.02.18	Pengelolaan Pelayanan Promosi Kesehatan	Jumlah Dokumen Hasil Pengelolaan Pelayanan Promosi Kesehatan				1 Dokumen	172,261,300	Kab. Lampung Timur, Bandar Sribhawono, Sribhawono	Dana Transfer Khusus-Dana Alokasi Khusus Non Fisik		3. Peningkatan Kualitas SDM yang sehat, cerdas dan berkarakter	Masyarakat di wilayah Puskesmas Sribhawono dan sekitarnya	1 Dokumen	172,261,300	Dinas Kesehatan
1.02.02.2.02.20	Pengelolaan Surveilans Kesehatan	Jumlah Dokumen Hasil Pengelolaan Surveilans Kesehatan				1 Dokumen	211,084,100	Kab. Lampung Timur, Bandar Sribhawono, Semua Kelurahan	Dana Transfer Khusus-Dana Alokasi Khusus Non Fisik		3. Peningkatan Kualitas SDM yang sehat, cerdas dan berkarakter	Masyarakat di wilayah Puskesmas Sribhawono dan sekitarnya	1 Dokumen	211,084,100	Dinas Kesehatan
1.02.02.2.02.22	Pengelolaan Pelayanan Kesehatan Jiwa dan NAPZA	Jumlah Penyalahguna NAPZA yang Mendapatkan Pelayanan Kesehatan				67 Orang	42,133,200	Kab. Lampung Timur, Bandar Sribhawono, Sribhawono	Dana Transfer Khusus-Dana Alokasi Khusus Non Fisik		3. Peningkatan Kualitas SDM yang sehat, cerdas dan berkarakter	Masyarakat di wilayah Puskesmas Sribhawono dan sekitarnya	67 Orang	42,133,200	Dinas Kesehatan

**Penetapan Rencana Kerja Pemerintah Daerah (RKPD)
Kabupaten Lampung Timur
Tahun 2023**

Kode	Urusan/ Bidang Urusan/ Program/ Kegiatan/ Sub Kegiatan	Indikator Program/ Kegiatan/ Sub Kegiatan	Target Akhir Periode RPJMD	Realisasi Capaian RKPD Tahun 2021	Prakiraan Capaian Target RKPD Tahun 2022	Capaian Kinerja dan Kerangka Pendanaan						Kelompok Sasaran	Prakiraan Maju Rencana Tahun 2024		Perangkat Daerah Penanggung Jawab
						Target 2023	Pagu Indikatif	Lokasi	Sumber Dana	Prioritas			Target	Pagu Indikatif	
										Nasional	Daerah				
1.02.02.2.02.25	Pelayanan Kesehatan Penyakit Menular dan Tidak Menular	Jumlah Dokumen Hasil Pelayanan Kesehatan Penyakit Menular dan Tidak Menular				1 Dokumen	116,841,150	Kab. Lampung Timur, Bandar Sribhawono, Sribhawono	Dana Transfer Khusus-Dana Alokasi Khusus Non Fisik		3. Peningkatan Kualitas SDM yang sehat, cerdas dan berkarakter	Masyarakat di wilayah Puskesmas Sribhawono dan sekitarnya	1 Dokumen	116,841,150	Dinas Kesehatan
1.02.02.2.02.33	Operasional Pelayanan Puskesmas	Jumlah Dokumen Operasional Pelayanan Puskesmas				1 Dokumen	76,800,000	Kab. Lampung Timur, Bandar Sribhawono, Sribhawono	Dana Transfer Khusus-Dana Alokasi Khusus Non Fisik		3. Peningkatan Kualitas SDM yang sehat, cerdas dan berkarakter	Masyarakat di wilayah Puskesmas Sribhawono dan sekitarnya	1 Dokumen	76,800,000	Dinas Kesehatan
1.02.02.2.02.39	Pengelolaan Pelayanan Kesehatan Dasar Melalui Pendekatan Keluarga	Jumlah Keluarga Yang Sudah Dikunjungi dan Diintervensi Masalah kesehatannya Oleh Tenaga Kesehatan Puskesmas				14825 Keluarga	38,947,050	Kab. Lampung Timur, Bandar Sribhawono, Sribhawono	Dana Transfer Khusus-Dana Alokasi Khusus Non Fisik		3. Peningkatan Kualitas SDM yang sehat, cerdas dan berkarakter	Masyarakat di wilayah Puskesmas Sribhawono dan sekitarnya	14825 Keluarga	38,947,050	Dinas Kesehatan
1.02.03	PROGRAM PENINGKATAN KAPASITAS SUMBER DAYA MANUSIA KESEHATAN	Persentase cakupan tenaga kesehatan terfasilitasi Persentase Puskesmas dengan 9 jenis tenaga kesehatan sesuai standar	% %		% %	100 % 46 %	20,904,000						100 % 46 %	20,904,000	
1.02.03.2.02	Perencanaan Kebutuhan dan Pendayagunaan Sumber Daya Manusia Kesehatan untuk UKP dan UKM di Wilayah Kabupaten/Kota	Persentase pemenuhan sumber daya manusia kesehatan untuk UKP dan UKM di wilayah kabupaten	%		%	100 %	20,904,000						100 %	20,904,000	
1.02.03.2.02.02	Pemenuhan Kebutuhan Sumber Daya Manusia Kesehatan Sesuai Standar	Jumlah Sumber Daya Manusia Kesehatan yang Memenuhi Standar di Fasilitas Pelayanan Kesehatan (Fasyankes)				1 Orang	20,904,000	Kab. Lampung Timur, Bandar Sribhawono, Sribhawono	Dana Transfer Khusus-Dana Alokasi Khusus Non Fisik		3. Peningkatan Kualitas SDM yang sehat, cerdas dan berkarakter	Puskesmas Sribhawono	1 Orang	20,904,000	Dinas Kesehatan
1.02.05	PROGRAM PEMBERDAYAAN MASYARAKAT BIDANG KESEHATAN	Persentase Fasilitas Pelayanan Kefarmasian (Apotek dan Toko Obat) yang Memenuhi Standar dan Persyaratan Perizinan Persentase Sarana Produksi Usaha Mikro Obat Tradisional (UMOT)				60 40	15,500,000						60 40	15,500,000	
1.02.05.2.03	Pengembangan dan Pelaksanaan Upaya Kesehatan Bersumber Daya Masyarakat (UKBM) Tingkat Daerah Kabupaten/Kota	Persentase Kecamatan yang melaksanakan pembinaan Posyandu aktif	%		%	70 %	15,500,000						70 %	15,500,000	

**Penetapan Rencana Kerja Pemerintah Daerah (RKPD)
Kabupaten Lampung Timur
Tahun 2023**

Kode	Urusan/ Bidang Urusan/ Program/ Kegiatan/ Sub Kegiatan	Indikator Program/ Kegiatan/ Sub Kegiatan	Target Akhir Periode RPJMD	Realisasi Capaian RKPD Tahun 2021	Prakiraan Capaian Target RKPD Tahun 2022	Capaian Kinerja dan Kerangka Pendanaan						Kelompok Sasaran	Prakiraan Maju Rencana Tahun 2024		Perangkat Daerah Penanggung Jawab
						Target 2023	Pagu Indikatif	Lokasi	Sumber Dana	Prioritas			Target	Pagu Indikatif	
										Nasional	Daerah				
1.02.05.2.03.01	Bimbingan Teknis dan Supervisi Pengembangan dan Pelaksanaan Upaya Kesehatan Bersumber Daya Masyarakat (UKBM)	Jumlah Dokumen Hasil Bimbingan Teknis dan Supervisi Upaya Kesehatan Bersumber Daya Masyarakat (UKBM)				1 Dokumen	15,500,000	Kab. Lampung Timur, Bandar Sribhawono, Sribhawono	Dana Transfer Khusus-Dana Alokasi Khusus Non Fisik		3. Peningkatan Kualitas SDM yang sehat, cerdas dan berkarakter	UKBM di wilayah Puskesmas Sribhawono	1 Dokumen	15,500,000	Dinas Kesehatan
1	URUSAN PEMERINTAHAN WAJIB YANG BERKAITAN DENGAN PELAYANAN DASAR														
1.02	URUSAN PEMERINTAHAN BIDANG KESEHATAN														
							2,089,514,950							2,089,514,950	
1.02.01	PROGRAM PENUNJANG URUSAN PEMERINTAHAN DAERAH KABUPATEN/KOTA	Nilai Indeks Kepuasan Masyarakat terhadap layanan perangkat daerah Persentase pemenuhan kebutuhan administrasi perkantoran Persentase pemenuhan layanan sarana dan prasarana kerja	% % %	% % %		76 100 % 100 %	1,466,870,550						76 100 % 100 %	1,466,870,550	
1.02.01.2.10	Peningkatan Pelayanan BLUD	Pengelolaan Badan Layanan Umum Daerah (BLUD) pada Puskesmas dan Rumah Sakit Umum Sukadana			Puskesmas dan RS	Puskesmas dan RS	35 Puskesmas dan RS						35 Puskesmas dan RS	1,466,870,550	
1.02.01.2.10.01	Pelayanan dan Penunjang Pelayanan BLUD						1,466,870,550					Puskesmas Batanghari Kecamatan Batanghari		1,466,870,550	Dinas Kesehatan
1.02.02	PROGRAM PEMENUHAN UPAYA KESEHATAN PERORANGAN DAN UPAYA KESEHATAN MASYARAKAT	Angka Kematian Bayi per 1000 kelahiran hidup Angka Kematian Ibu per 100.000 kelahiran hidup Insidensi HIV per 1.000 penduduk yang tidak terinfeksi HIV Insidensi TB per 100.000 penduduk Peayanan Kesehatan pada Usia Lansia Pelayanan Kesehatan Balita Pelayanan Kesehatan Bayi Baru Lahir Pelayanan Kesehatan Ibu Hamil Pelayanan Kesehatan IbuMelahirkan Pelayanan Kesehatan Orang dengan Gangguan Jiwa Berat Pelayanan Kesehatan Orang dengan Resiko Terinfeksi virus yang melemahkan daya	% %	% %		5,4 16 0,19 231 75 % 79 % 98 % 96 % 95 % 84 % 63 % 98 % 66 % 30 % 60 % 17 % 15 % 86 % 100 % 100 % 93 % 91 92	550,901,400					5,4 16 0,19 231 75 % 79 % 98 % 96 % 95 % 84 % 63 % 98 % 66 % 30 % 60 % 17 % 15 % 86 % 100 % 100 % 93 % 91 92	550,901,400		

Penetapan Rencana Kerja Pemerintah Daerah (RKPD) Kabupaten Lampung Timur Tahun 2023																			
Kode	Urusan/ Bidang Urusan/ Program/ Kegiatan/ Sub Kegiatan	Indikator Program/ Kegiatan/ Sub Kegiatan	Target Akhir Periode RPJMD	Realisasi Capaian RKPD Tahun 2021	Prakiraan Capaian Target RKPD Tahun 2022	Capaian Kinerja dan Kerangka Pendanaan						Kelompok Sasaran	Prakiraan Maju Rencana Tahun 2024		Perangkat Daerah Penanggung Jawab				
						Target 2023	Pagu Indikatif	Lokasi	Sumber Dana	Prioritas			Target	Pagu Indikatif					
										Nasional	Daerah								
		tahan tubuh manusia (HIV) Pelayanan Kesehatan Orang Terduga Tuberkolosis Pelayanan Kesehatan pada Usia Pendidikan Dasar Pelayanan Kesehatan pada Usia Produktif Pelayanan Kesehatan Penderita Diabetes Melitus Pelayanan Kesehatan Penderita Hipertensi Penurunan jumlah kematian Ibu (AKI) per tahun Persentase imunisasi dasar lengkap pada usia 12-23 bulan Persentase Ketersediaan obat dan Vaksin Persentase pelayanan kesehatan NAPZA yang ditangani Persentase persalinan di fasilitas pelayanan kesehatan Persentase temuan kasus TB baru menggunakan indikator SPM (terduga TB) (SPM) (TPB) Treatment coverage pada pasien TB																	
1	02	02	2.02																
		Penyediaan Layanan Kesehatan untuk UKM dan UKP Rujukan Tingkat Daerah Kabupaten/Kota																	
		Persentase Layanan Kesehatan Untuk UKM, UKM Rujukan, UKP dan UKP Rujukan, Tingkat Daerah Kabupaten	%		%			100 %							100 %		550,901,400		
1	02	02	2.02	01	Pengelolaan Pelayanan Kesehatan Ibu Hamil	Jumlah Ibu Hamil yang Mendapatkan Pelayanan Kesehatan Sesuai Standar				436 Orang	12,600,000	Kab. Lampung Timur, Batanghari, Banarjojo	Dana Transfer Khusus-Dana Alokasi Khusus Non Fisik		3. Peningkatan Kualitas SDM yang sehat, cerdas dan berkarakter	Masyarakat di wilayah Puskesmas Batanghari	436 Orang	12,600,000	Dinas Kesehatan
1	02	02	2.02	02	Pengelolaan Pelayanan Kesehatan Ibu Bersalin	Jumlah Ibu Bersalin yang Mendapatkan Pelayanan Kesehatan Sesuai Standar				417 Orang	1,200,000	Kab. Lampung Timur, Batanghari, Banarjojo	Dana Transfer Khusus-Dana Alokasi Khusus Non Fisik		3. Peningkatan Kualitas SDM yang sehat, cerdas dan berkarakter	Masyarakat di wilayah Puskesmas Batanghari	417 Orang	1,200,000	Dinas Kesehatan

**Penetapan Rencana Kerja Pemerintah Daerah (RKPD)
Kabupaten Lampung Timur
Tahun 2023**

Kode	Urusan/ Bidang Urusan/ Program/ Kegiatan/ Sub Kegiatan	Indikator Program/ Kegiatan/ Sub Kegiatan	Target Akhir Periode RPJMD	Realisasi Capaian RKPD Tahun 2021	Prakiraan Capaian Target RKPD Tahun 2022	Capaian Kinerja dan Kerangka Pendanaan						Kelompok Sasaran	Prakiraan Maju Rencana Tahun 2024		Perangkat Daerah Penanggung Jawab
						Target 2023	Pagu Indikatif	Lokasi	Sumber Dana	Prioritas			Target	Pagu Indikatif	
										Nasional	Daerah				
1.02.02.2.02.03	Pengelolaan Pelayanan Kesehatan Bayi Baru Lahir	Jumlah Bayi Baru Lahir yang Mendapatkan Pelayanan Kesehatan Sesuai Standar				375 Orang	4,500,000	Kab. Lampung Timur, Batanghari, Banarjo	Dana Transfer Khusus-Dana Alokasi Khusus Non Fisik		3. Peningkatan Kualitas SDM yang sehat, cerdas dan berkarakter	Masyarakat di wilayah Puskesmas Batanghari	375 Orang	4,500,000	Dinas Kesehatan
1.02.02.2.02.04	Pengelolaan Pelayanan Kesehatan Balita	Jumlah Balita yang Mendapatkan Pelayanan Kesehatan Sesuai Standar				1555 Orang	8,700,000	Kab. Lampung Timur, Batanghari, Banarjo	Dana Transfer Khusus-Dana Alokasi Khusus Non Fisik		3. Peningkatan Kualitas SDM yang sehat, cerdas dan berkarakter	Masyarakat di wilayah Puskesmas Batanghari	1555 Orang	8,700,000	Dinas Kesehatan
1.02.02.2.02.05	Pengelolaan Pelayanan Kesehatan pada Usia Pendidikan Dasar	Jumlah Anak Usia Pendidikan Dasar yang Mendapatkan Pelayanan Kesehatan Sesuai Standar				3694 Orang	45,955,000	Kab. Lampung Timur, Batanghari, Semua Kelurahan	Dana Transfer Khusus-Dana Alokasi Khusus Non Fisik		3. Peningkatan Kualitas SDM yang sehat, cerdas dan berkarakter	Masyarakat di wilayah Puskesmas Batanghari	3694 Orang	45,955,000	Dinas Kesehatan
1.02.02.2.02.07	Pengelolaan Pelayanan Kesehatan pada Usia Lanjut	Jumlah Penduduk Usia Lanjut yang Mendapatkan Pelayanan Kesehatan Sesuai Standar				3276 Orang	13,575,000	Kab. Lampung Timur, Batanghari, Banarjo	Dana Transfer Khusus-Dana Alokasi Khusus Non Fisik		3. Peningkatan Kualitas SDM yang sehat, cerdas dan berkarakter	Masyarakat di wilayah Puskesmas Batanghari	3276 Orang	13,575,000	Dinas Kesehatan
1.02.02.2.02.11	Pengelolaan Pelayanan Kesehatan Orang Terduga Tuberkulosis	Jumlah Orang Terduga Menderita Tuberkulosis yang Mendapatkan Pelayanan Sesuai Standar				308 Orang	18,600,000	Kab. Lampung Timur, Batanghari, Banarjo	Dana Transfer Khusus-Dana Alokasi Khusus Non Fisik		3. Peningkatan Kualitas SDM yang sehat, cerdas dan berkarakter	Masyarakat di wilayah Puskesmas Batanghari	308 Orang	18,600,000	Dinas Kesehatan
1.02.02.2.02.12	Pengelolaan Pelayanan Kesehatan Orang dengan Risiko Terinfeksi HIV	Jumlah Orang Terduga Menderita HIV yang Mendapatkan Pelayanan Sesuai Standar				529 Orang	1,200,000	Kab. Lampung Timur, Batanghari, Banarjo	Dana Transfer Khusus-Dana Alokasi Khusus Non Fisik		3. Peningkatan Kualitas SDM yang sehat, cerdas dan berkarakter	Masyarakat di wilayah Puskesmas Batanghari	529 Orang	1,200,000	Dinas Kesehatan
1.02.02.2.02.15	Pengelolaan Pelayanan Kesehatan Gizi Masyarakat	Jumlah Dokumen Hasil Pengelolaan Pelayanan Kesehatan Gizi Masyarakat				1 Dokumen	10,484,000	Kab. Lampung Timur, Batanghari, Banarjo	Dana Transfer Khusus-Dana Alokasi Khusus Non Fisik		3. Peningkatan Kualitas SDM yang sehat, cerdas dan berkarakter	Masyarakat di wilayah Puskesmas Batanghari	1 Dokumen	10,484,000	Dinas Kesehatan
1.02.02.2.02.16	Pengelolaan Pelayanan Kesehatan Kerja dan Olahraga	Jumlah Dokumen Hasil Pengelolaan Pelayanan Kesehatan Kerja dan Olahraga				1 Dokumen	1,490,000	Kab. Lampung Timur, Batanghari, Semua Kelurahan	Dana Transfer Khusus-Dana Alokasi Khusus Non Fisik		3. Peningkatan Kualitas SDM yang sehat, cerdas dan berkarakter	Masyarakat di wilayah Puskesmas Batanghari	1 Dokumen	1,490,000	Dinas Kesehatan
1.02.02.2.02.17	Pengelolaan Pelayanan Kesehatan Lingkungan	Jumlah Dokumen Hasil Pengelolaan Pelayanan Kesehatan Lingkungan				1 Dokumen	42,970,000	Kab. Lampung Timur, Batanghari, Banarjo	Dana Transfer Khusus-Dana Alokasi Khusus Non Fisik		3. Peningkatan Kualitas SDM yang sehat, cerdas dan berkarakter	Masyarakat di wilayah Puskesmas Batanghari	1 Dokumen	42,970,000	Dinas Kesehatan
1.02.02.2.02.18	Pengelolaan Pelayanan Promosi Kesehatan	Jumlah Dokumen Hasil Pengelolaan Pelayanan Promosi Kesehatan				1 Dokumen	82,396,800	Kab. Lampung Timur, Batanghari, Semua Kelurahan	Dana Transfer Khusus-Dana Alokasi Khusus Non Fisik		3. Peningkatan Kualitas SDM yang sehat, cerdas dan berkarakter	Masyarakat di wilayah Puskesmas Batanghari	1 Dokumen	82,396,800	Dinas Kesehatan

**Penetapan Rencana Kerja Pemerintah Daerah (RKPD)
Kabupaten Lampung Timur
Tahun 2023**

Kode	Urusan/ Bidang Urusan/ Program/ Kegiatan/ Sub Kegiatan	Indikator Program/ Kegiatan/ Sub Kegiatan	Target Akhir Periode RPJMD	Realisasi Capaian RKPD Tahun 2021	Prakiraan Capaian Target RKPD Tahun 2022	Capaian Kinerja dan Kerangka Pendanaan						Kelompok Sasaran	Prakiraan Maju Rencana Tahun 2024		Perangkat Daerah Penanggung Jawab						
						Target 2023	Pagu Indikatif	Lokasi	Sumber Dana	Prioritas			Target	Pagu Indikatif							
										Nasional	Daerah										
1	02	02	2.02	20	Pengelolaan Surveilans Kesehatan	Jumlah Dokumen Hasil Pengelolaan Surveilans Kesehatan					1 Dokumen	79,660,900	Kab. Lampung Timur, Batanghari, Banarjo	Dana Transfer Khusus-Dana Alokasi Khusus Non Fisik		3. Peningkatan Kualitas SDM yang sehat, cerdas dan berkarakter	Masyarakat di wilayah Puskesmas Batanghari	1 Dokumen	79,660,900	Dinas Kesehatan	
1	02	02	2.02	22	Pengelolaan Pelayanan Kesehatan Jiwa dan NAPZA	Jumlah Penyalahguna NAPZA yang Mendapatkan Pelayanan Kesehatan					42 Orang	10,925,000	Kab. Lampung Timur, Batanghari, Semua Kelurahan	Dana Transfer Khusus-Dana Alokasi Khusus Non Fisik		3. Peningkatan Kualitas SDM yang sehat, cerdas dan berkarakter	Masyarakat di wilayah Puskesmas Batanghari	42 Orang	10,925,000	Dinas Kesehatan	
1	02	02	2.02	25	Pelayanan Kesehatan Penyakit Menular dan Tidak Menular	Jumlah Dokumen Hasil Pelayanan Kesehatan Penyakit Menular dan Tidak Menular					1 Dokumen	108,824,775	Kab. Lampung Timur, Batanghari, Banarjo	Dana Transfer Khusus-Dana Alokasi Khusus Non Fisik		3. Peningkatan Kualitas SDM yang sehat, cerdas dan berkarakter	Masyarakat di wilayah Puskesmas Batanghari	1 Dokumen	108,824,775	Dinas Kesehatan	
1	02	02	2.02	28	Pengambilan dan Pengiriman Spesimen Penyakit Potensial KLB ke Laboratorium Rujukan/Nasional	Jumlah Spesimen Penyakit Potensial Kejadian Luar Biasa (KLB) ke Laboratorium Rujukan/Nasional yang Didistribusikan					7 Paket	700,000	Kab. Lampung Timur, Batanghari, Banarjo	Dana Transfer Khusus-Dana Alokasi Khusus Non Fisik		3. Peningkatan Kualitas SDM yang sehat, cerdas dan berkarakter	Masyarakat di wilayah Puskesmas Batanghari	7 Paket	700,000	Dinas Kesehatan	
1	02	02	2.02	33	Operasional Pelayanan Puskesmas	Jumlah Dokumen Operasional Pelayanan Puskesmas					1 Dokumen	67,740,000	Kab. Lampung Timur, Batanghari, Banarjo	Dana Transfer Khusus-Dana Alokasi Khusus Non Fisik		3. Peningkatan Kualitas SDM yang sehat, cerdas dan berkarakter	Masyarakat di wilayah Puskesmas Batanghari	1 Dokumen	67,740,000	Dinas Kesehatan	
1	02	02	2.02	36	Investigasi Awal Kejadian Tidak Diharapkan (Kejadian Ikutan Pasca Imunisasi dan Pemberian Obat Massal)	Jumlah Laporan Hasil Investigasi Awal Kejadian Tidak Diharapkan (Kejadian Ikutan Pasca Imunisasi dan Pemberian Obat Massal)					1 Laporan	450,000	Kab. Lampung Timur, Batanghari, Semua Kelurahan	Dana Transfer Khusus-Dana Alokasi Khusus Non Fisik		3. Peningkatan Kualitas SDM yang sehat, cerdas dan berkarakter	Masyarakat di wilayah Puskesmas Batanghari	1 Laporan	450,000	Dinas Kesehatan	
1	02	02	2.02	37	Pelaksanaan Kewaspadaan Dini dan Respon Wabah	Jumlah Dokumen Hasil Pelaksanaan Kewaspadaan Dini dan Respon Wabah					1 Dokumen	2,655,000	Kab. Lampung Timur, Batanghari, Banarjo	Dana Transfer Khusus-Dana Alokasi Khusus Non Fisik		3. Peningkatan Kualitas SDM yang sehat, cerdas dan berkarakter	Masyarakat di wilayah Puskesmas Batanghari	1 Dokumen	2,655,000	Dinas Kesehatan	
1	02	02	2.02	39	Pengelolaan Pelayanan Kesehatan Dasar Melalui Pendekatan Keluarga	Jumlah Keluarga Yang Sudah Dikunjungi dan Diintervensi Masalah kesehatannya Oleh Tenaga Kesehatan Puskesmas					463 Keluarga	36,274,925	Kab. Lampung Timur, Batanghari, Banarjo	Dana Transfer Khusus-Dana Alokasi Khusus Non Fisik		3. Peningkatan Kualitas SDM yang sehat, cerdas dan berkarakter	Masyarakat di wilayah Puskesmas Batanghari	463 Keluarga	36,274,925	Dinas Kesehatan	
1	02	03			PROGRAM PENINGKATAN KAPASITAS SUMBER DAYA MANUSIA KESEHATAN	Persentase cakupan tenaga kesehatan terfasilitasi Persentase Puskesmas dengan 9 jenis tenaga kesehatan sesuai standar	% %	% %			100 % 46 %	44,208,000							100 % 46 %	44,208,000	

**Penetapan Rencana Kerja Pemerintah Daerah (RKPD)
Kabupaten Lampung Timur
Tahun 2023**

Kode	Urusan/ Bidang Urusan/ Program/ Kegiatan/ Sub Kegiatan	Indikator Program/ Kegiatan/ Sub Kegiatan	Target Akhir Periode RPJMD	Realisasi Capaian RKPD Tahun 2021	Prakiraan Capaian Target RKPD Tahun 2022	Capaian Kinerja dan Kerangka Pendanaan						Kelompok Sasaran	Prakiraan Maju Rencana Tahun 2024		Perangkat Daerah Penanggung Jawab
						Target 2023	Pagu Indikatif	Lokasi	Sumber Dana	Prioritas			Target	Pagu Indikatif	
										Nasional	Daerah				
1 02 03 2.02	Perencanaan Kebutuhan dan Pendayagunaan Sumber Daya Manusia Kesehatan untuk UKP dan UKM di Wilayah Kabupaten/Kota	Persentase pemenuhan sumber daya manusia kesehatan untuk UKP dan UKM di wilayah kabupaten	%		%	100 %	44,208,000						100 %	44,208,000	
1 02 03 2.02 02	Pemenuhan Kebutuhan Sumber Daya Manusia Kesehatan Sesuai Standar	Jumlah Sumber Daya Manusia Kesehatan yang Memenuhi Standar di Fasilitas Pelayanan Kesehatan (Fasyankes)				2 Orang	44,208,000	Kab. Lampung Timur, Batanghari, Banarjojo	Dana Transfer Khusus-Dana Alokasi Khusus Non Fisik		3. Peningkatan Kualitas SDM yang sehat, cerdas dan berkarakter	Puskesmas Batanghari	2 Orang	44,208,000	Dinas Kesehatan
1 02 05	PROGRAM PEMBERDAYAAN MASYARAKAT BIDANG KESEHATAN	Persentase Fasilitas Pelayanan Kefarmasian (Apotek dan Toko Obat) yang Memenuhi Standar dan Persyaratan Perizinan Persentase Sarana Produksi Usaha Mikro Obat Tradisional (UMOT)				60 40	27,535,000						60 40	27,535,000	
1 02 05 2.03	Pengembangan dan Pelaksanaan Upaya Kesehatan Bersumber Daya Masyarakat (UKBM) Tingkat Daerah Kabupaten/Kota	Persentase Kecamatan yang melaksanakan pembinaan Posyandu aktif	%		%	70 %	27,535,000						70 %	27,535,000	
1 02 05 2.03 01	Bimbingan Teknis dan Supervisi Pengembangan dan Pelaksanaan Upaya Kesehatan Bersumber Daya Masyarakat (UKBM)	Jumlah Dokumen Hasil Bimbingan Teknis dan Supervisi Upaya Kesehatan Bersumber Daya Masyarakat (UKBM)				1 Dokumen	27,535,000	Kab. Lampung Timur, Batanghari, Semua Kelurahan	Dana Transfer Khusus-Dana Alokasi Khusus Non Fisik		3. Peningkatan Kualitas SDM yang sehat, cerdas dan berkarakter	UKBM di wilayah Puskesmas Batanghari	1 Dokumen	27,535,000	Dinas Kesehatan
1	URUSAN PEMERINTAHAN WAJIB YANG BERKAITAN DENGAN PELAYANAN DASAR														
1 02	URUSAN PEMERINTAHAN BIDANG KESEHATAN						2,552,731,713						2,552,731,713		
1 02 01	PROGRAM PENUNJANG URUSAN PEMERINTAHAN DAERAH KABUPATEN/KOTA	Nilai Indeks Kepuasan Masyarakat terhadap layanan perangkat daerah Persentase pemenuhan kebutuhan administrasi perkantoran Persentase pemenuhan layanan sarana dan prasarana kerja	% %		% %	76 100 % 100 %	1,691,262,013						76 100 % 100 %	1,691,262,013	
1 02 01 2.10	Peningkatan Pelayanan BLUD	Pengelolaan Badan Layanan Umum Daerah (BLUD) pada Puskesmas dan Rumah Sakit Umum Sukadana	Puskesmas dan RS		Puskesmas dan RS	35 Puskesmas dan RS	1,691,262,013						35 Puskesmas dan RS	1,691,262,013	

**Penetapan Rencana Kerja Pemerintah Daerah (RKPD)
Kabupaten Lampung Timur
Tahun 2023**

Kode	Urusan/ Bidang Urusan/ Program/ Kegiatan/ Sub Kegiatan	Indikator Program/ Kegiatan/ Sub Kegiatan	Target Akhir Periode RPJMD	Realisasi Capaian RKPD Tahun 2021	Prakiraan Capaian Target RKPD Tahun 2022	Capaian Kinerja dan Kerangka Pendanaan					Kelompok Sasaran	Prakiraan Maju Rencana Tahun 2024		Perangkat Daerah Penanggung Jawab		
						Target 2023	Pagu Indikatif	Lokasi	Sumber Dana	Prioritas		Target	Pagu Indikatif			
										Nasional					Daerah	
1.02.01.2.10.01	Pelayanan dan Penunjang Pelayanan BLUD	Jumlah BLUD yang Menyediakan Pelayanan dan Penunjang Pelayanan				1 Unit Kerja	1,691,262,013	Kab. Lampung Timur, Batanghari Nuban, Sukaraja Nuban	Pendapatan dari BLUD		3. Peningkatan Kualitas SDM yang sehat, cerdas dan berkarakter	Puskesmas Sukaraja Nuban Kecamatan Batanghari Nuban	1 Unit Kerja	1,691,262,013	Dinas Kesehatan	
1.02.02	PROGRAM PEMENUHAN UPAYA KESEHATAN PERORANGAN DAN UPAYA KESEHATAN MASYARAKAT	Angka Kematian Bayi per 1000 kelahiran hidup Angka Kematian Ibu per 100.000 kelahiran hidup Insidensi HIV per 1.000 penduduk yang tidak terinfeksi HIV Insidensi TB per 100.000 penduduk Peayanan Kesehatan pada Usia Lansia Pelayanan Kesehatan Balita Pelayanan Kesehatan Bayi Baru Lahir Pelayanan Kesehatan Ibu Hamil Pelayanan Kesehatan IbuMelahirkan Pelayanan Kesehatan Orang dengan Gangguan Jiwa Berat Pelayanan Kesehatan Orang dengan Resiko Terinfeksi virus yang melemahkan daya tahan tubuh manusia (HIV) Pelayanan Kesehatan Orang Terduga Tuberkolosis Pelayanan Kesehatan pada Usia Pendidikan Dasar Pelayanan Kesehatan pada Usia Produktif Pelayanan Kesehatan Penderita Diabetes Melitus Pelayanan Kesehatan Penderita Hipertensi Penurunan jumlah kematian Ibu (AKI) per tahun Persentase imunisasi dasar lengkap pada usia 12-23 bulan				5,4 16 0,19 231 75 % 79 % 98 % 96 % 95 % 84 % 63 % 98 % 66 % 30 % 60 % 17 % 15 % 86 % 100 % 100 % 93 % 91 92					833,824,700			5,4 16 0,19 231 75 % 79 % 98 % 96 % 95 % 84 % 63 % 98 % 66 % 30 % 60 % 17 % 15 % 86 % 100 % 100 % 93 % 91 92	833,824,700	

Penetapan Rencana Kerja Pemerintah Daerah (RKPD) Kabupaten Lampung Timur Tahun 2023																		
Kode	Urusan/ Bidang Urusan/ Program/ Kegiatan/ Sub Kegiatan	Indikator Program/ Kegiatan/ Sub Kegiatan	Target Akhir Periode RPJMD	Realisasi Capaian RKPD Tahun 2021	Prakiraan Capaian Target RKPD Tahun 2022	Capaian Kinerja dan Kerangka Pendanaan						Kelompok Sasaran	Prakiraan Maju Rencana Tahun 2024		Perangkat Daerah Penanggung Jawab			
						Target 2023	Pagu Indikatif	Lokasi	Sumber Dana	Prioritas			Target	Pagu Indikatif				
										Nasional	Daerah							
		Persentase Ketersediaan obat dan Vaksin Persentase pelayanan kesehatan NAPZA yang ditangani Persentase persalinan di fasilitas pelayanan kesehatan Persentase temuan kasus TB baru menggunakan indikator SPM (terduga TB) (SPM) (TPB) Treatment coverage pada pasien TB																
1	02	02	2.02															
		Penyediaan Layanan Kesehatan untuk UKM dan UKP Rujukan Tingkat Daerah Kabupaten/Kota	Persentase Layanan Kesehatan Untuk UKM, UKM Rujukan, UKP dan UKP Rujukan, Tingkat Daerah Kabupaten	%	%	100 %		833,824,700						100 %	833,824,700			
1	02	02	2.02	01	Pengelolaan Pelayanan Kesehatan Ibu Hamil	Jumlah Ibu Hamil yang Mendapatkan Pelayanan Kesehatan Sesuai Standar			790 Orang	34,092,500	Kab. Lampung Timur, Batanghari Nuban, Sukaraja Nuban	Dana Transfer Khusus-Dana Alokasi Khusus Non Fisik		3. Peningkatan Kualitas SDM yang sehat, cerdas dan berkarakter	Masyarakat di wilayah Puskesmas Sukaraja Nuban dan sekitarnya	790 Orang	34,092,500	Dinas Kesehatan
1	02	02	2.02	02	Pengelolaan Pelayanan Kesehatan Ibu Bersalin	Jumlah Ibu Bersalin yang Mendapatkan Pelayanan Kesehatan Sesuai Standar			754 Orang	7,800,000	Kab. Lampung Timur, Batanghari Nuban, Sukaraja Nuban	Dana Transfer Khusus-Dana Alokasi Khusus Non Fisik		3. Peningkatan Kualitas SDM yang sehat, cerdas dan berkarakter	Masyarakat di wilayah Puskesmas Sukaraja Nuban dan sekitarnya	754 Orang	7,800,000	Dinas Kesehatan
1	02	02	2.02	03	Pengelolaan Pelayanan Kesehatan Bayi Baru Lahir	Jumlah Bayi Baru Lahir yang Mendapatkan Pelayanan Kesehatan Sesuai Standar			676 Orang	11,425,000	Kab. Lampung Timur, Batanghari Nuban, Sukaraja Nuban	Dana Transfer Khusus-Dana Alokasi Khusus Non Fisik		3. Peningkatan Kualitas SDM yang sehat, cerdas dan berkarakter	Masyarakat di wilayah Puskesmas Sukaraja Nuban dan sekitarnya	676 Orang	11,425,000	Dinas Kesehatan
1	02	02	2.02	04	Pengelolaan Pelayanan Kesehatan Balita	Jumlah Balita yang Mendapatkan Pelayanan Kesehatan Sesuai Standar			2807 Orang	22,050,000	Kab. Lampung Timur, Batanghari Nuban, Sukaraja Nuban	Dana Transfer Khusus-Dana Alokasi Khusus Non Fisik		3. Peningkatan Kualitas SDM yang sehat, cerdas dan berkarakter	Masyarakat di wilayah Puskesmas Sukaraja Nuban dan sekitarnya	2807 Orang	22,050,000	Dinas Kesehatan

**Penetapan Rencana Kerja Pemerintah Daerah (RKPD)
Kabupaten Lampung Timur
Tahun 2023**

Kode	Urusan/ Bidang Urusan/ Program/ Kegiatan/ Sub Kegiatan	Indikator Program/ Kegiatan/ Sub Kegiatan	Target Akhir Periode RPJMD	Realisasi Capaian RKPD Tahun 2021	Prakiraan Capaian Target RKPD Tahun 2022	Capaian Kinerja dan Kerangka Pendanaan						Kelompok Sasaran	Prakiraan Maju Rencana Tahun 2024		Perangkat Daerah Penanggung Jawab
						Target 2023	Pagu Indikatif	Lokasi	Sumber Dana	Prioritas			Target	Pagu Indikatif	
										Nasional	Daerah				
1.02.02.2.02.05	Pengelolaan Pelayanan Kesehatan pada Usia Pendidikan Dasar	Jumlah Anak Usia Pendidikan Dasar yang Mendapatkan Pelayanan Kesehatan Sesuai Standar				6664 Orang	38,775,000	Kab. Lampung Timur, Batanghari Nuban, Sukaraja Nuban	Dana Transfer Khusus-Dana Alokasi Khusus Non Fisik		3. Peningkatan Kualitas SDM yang sehat, cerdas dan berkarakter	Masyarakat di wilayah Puskesmas Sukaraja Nuban dan sekitarnya	6664 Orang	38,775,000	Dinas Kesehatan
1.02.02.2.02.07	Pengelolaan Pelayanan Kesehatan pada Usia Lanjut	Jumlah Penduduk Usia Lanjut yang Mendapatkan Pelayanan Kesehatan Sesuai Standar				5911 Orang	38,955,200	Kab. Lampung Timur, Batanghari Nuban, Sukaraja Nuban	Dana Transfer Khusus-Dana Alokasi Khusus Non Fisik		3. Peningkatan Kualitas SDM yang sehat, cerdas dan berkarakter	Masyarakat di wilayah Puskesmas Sukaraja Nuban dan sekitarnya	5911 Orang	38,955,200	Dinas Kesehatan
1.02.02.2.02.11	Pengelolaan Pelayanan Kesehatan Orang Terduga Tuberkulosis	Jumlah Orang Terduga Menderita Tuberkulosis yang Mendapatkan Pelayanan Sesuai Standar				556 Orang	10,300,000	Kab. Lampung Timur, Batanghari Nuban, Sukaraja Nuban	Dana Transfer Khusus-Dana Alokasi Khusus Non Fisik		3. Peningkatan Kualitas SDM yang sehat, cerdas dan berkarakter	Masyarakat di wilayah Puskesmas Sukaraja Nuban dan sekitarnya	556 Orang	10,300,000	Dinas Kesehatan
1.02.02.2.02.12	Pengelolaan Pelayanan Kesehatan Orang dengan Risiko Terinfeksi HIV	Jumlah Orang Terduga Menderita HIV yang Mendapatkan Pelayanan Sesuai Standar				906 Orang	46,250,000	Kab. Lampung Timur, Batanghari Nuban, Sukaraja Nuban	Dana Transfer Khusus-Dana Alokasi Khusus Non Fisik		3. Peningkatan Kualitas SDM yang sehat, cerdas dan berkarakter	Masyarakat di wilayah Puskesmas Sukaraja Nuban dan sekitarnya	906 Orang	46,250,000	Dinas Kesehatan
1.02.02.2.02.15	Pengelolaan Pelayanan Kesehatan Gizi Masyarakat	Jumlah Dokumen Hasil Pengelolaan Pelayanan Kesehatan Gizi Masyarakat				1 Dokumen	41,400,000	Kab. Lampung Timur, Batanghari Nuban, Sukaraja Nuban	Dana Transfer Khusus-Dana Alokasi Khusus Non Fisik		3. Peningkatan Kualitas SDM yang sehat, cerdas dan berkarakter	Masyarakat di wilayah Puskesmas Sukaraja Nuban dan sekitarnya	1 Dokumen	41,400,000	Dinas Kesehatan
1.02.02.2.02.16	Pengelolaan Pelayanan Kesehatan Kerja dan Olahraga	Jumlah Dokumen Hasil Pengelolaan Pelayanan Kesehatan Kerja dan Olahraga				1 Dokumen	14,925,000	Kab. Lampung Timur, Batanghari Nuban, Sukaraja Nuban	Dana Transfer Khusus-Dana Alokasi Khusus Non Fisik		3. Peningkatan Kualitas SDM yang sehat, cerdas dan berkarakter	Masyarakat di wilayah Puskesmas Sukaraja Nuban dan sekitarnya	1 Dokumen	14,925,000	Dinas Kesehatan
1.02.02.2.02.17	Pengelolaan Pelayanan Kesehatan Lingkungan	Jumlah Dokumen Hasil Pengelolaan Pelayanan Kesehatan Lingkungan				1 Dokumen	48,204,700	Kab. Lampung Timur, Batanghari Nuban, Sukaraja Nuban	Dana Transfer Khusus-Dana Alokasi Khusus Non Fisik		3. Peningkatan Kualitas SDM yang sehat, cerdas dan berkarakter	Masyarakat di wilayah Puskesmas Sukaraja Nuban dan sekitarnya	1 Dokumen	48,204,700	Dinas Kesehatan

**Penetapan Rencana Kerja Pemerintah Daerah (RKPD)
Kabupaten Lampung Timur
Tahun 2023**

Kode	Urusan/ Bidang Urusan/ Program/ Kegiatan/ Sub Kegiatan	Indikator Program/ Kegiatan/ Sub Kegiatan	Target Akhir Periode RPJMD	Realisasi Capaian RKPD Tahun 2021	Prakiraan Capaian Target RKPD Tahun 2022	Capaian Kinerja dan Kerangka Pendanaan						Kelompok Sasaran	Prakiraan Maju Rencana Tahun 2024		Perangkat Daerah Penanggung Jawab
						Target 2023	Pagu Indikatif	Lokasi	Sumber Dana	Prioritas			Target	Pagu Indikatif	
										Nasional	Daerah				
1.02.02.2.02.18	Pengelolaan Pelayanan Promosi Kesehatan	Jumlah Dokumen Hasil Pengelolaan Pelayanan Promosi Kesehatan				1 Dokumen	70,542,300	Kab. Lampung Timur, Batanghari Nuban, Sukaraja Nuban	Dana Transfer Khusus-Dana Alokasi Khusus Non Fisik		3. Peningkatan Kualitas SDM yang sehat, cerdas dan berkarakter	Masyarakat di wilayah Puskesmas Sukaraja Nuban dan sekitarnya	1 Dokumen	70,542,300	Dinas Kesehatan
1.02.02.2.02.20	Pengelolaan Surveilans Kesehatan	Jumlah Dokumen Hasil Pengelolaan Surveilans Kesehatan				1 Dokumen	234,700,000	Kab. Lampung Timur, Batanghari Nuban, Sukaraja Nuban	Dana Transfer Khusus-Dana Alokasi Khusus Non Fisik		3. Peningkatan Kualitas SDM yang sehat, cerdas dan berkarakter	Masyarakat di wilayah Puskesmas Sukaraja Nuban dan sekitarnya	1 Dokumen	234,700,000	Dinas Kesehatan
1.02.02.2.02.22	Pengelolaan Pelayanan Kesehatan Jiwa dan NAPZA	Jumlah Penyalahguna NAPZA yang Mendapatkan Pelayanan Kesehatan				50 Orang	4,300,000	Kab. Lampung Timur, Batanghari Nuban, Sukaraja Nuban	Dana Transfer Khusus-Dana Alokasi Khusus Non Fisik		3. Peningkatan Kualitas SDM yang sehat, cerdas dan berkarakter	Masyarakat di wilayah Puskesmas Sukaraja Nuban dan sekitarnya	50 Orang	4,300,000	Dinas Kesehatan
1.02.02.2.02.25	Pelayanan Kesehatan Penyakit Menular dan Tidak Menular	Jumlah Dokumen Hasil Pelayanan Kesehatan Penyakit Menular dan Tidak Menular				1 Dokumen	104,047,500	Kab. Lampung Timur, Batanghari Nuban, Sukaraja Nuban	Dana Transfer Khusus-Dana Alokasi Khusus Non Fisik		3. Peningkatan Kualitas SDM yang sehat, cerdas dan berkarakter	Masyarakat di wilayah Puskesmas Sukaraja Nuban dan sekitarnya	1 Dokumen	104,047,500	Dinas Kesehatan
1.02.02.2.02.28	Pengambilan dan Pengiriman Spesimen Penyakit Potensial KLB ke Laboratorium Rujukan/Nasional	Jumlah Spesimen Penyakit Potensial Kejadian Luar Biasa (KLB) ke Laboratorium Rujukan/Nasional yang Didistribusikan				1 Paket	2,500,000	Kab. Lampung Timur, Batanghari Nuban, Sukaraja Nuban	Dana Transfer Khusus-Dana Alokasi Khusus Non Fisik		3. Peningkatan Kualitas SDM yang sehat, cerdas dan berkarakter	Masyarakat di wilayah Puskesmas Sukaraja Nuban dan sekitarnya	1 Paket	2,500,000	Dinas Kesehatan
1.02.02.2.02.33	Operasional Pelayanan Puskesmas	Jumlah Dokumen Operasional Pelayanan Puskesmas				1 Dokumen	62,400,000	Kab. Lampung Timur, Batanghari Nuban, Sukaraja Nuban	Dana Transfer Khusus-Dana Alokasi Khusus Non Fisik		3. Peningkatan Kualitas SDM yang sehat, cerdas dan berkarakter	Masyarakat di wilayah Puskesmas Sukaraja Nuban dan sekitarnya	1 Dokumen	62,400,000	Dinas Kesehatan
1.02.02.2.02.37	Pelaksanaan Kewaspadaan Dini dan Respon Wabah	Jumlah Dokumen Hasil Pelaksanaan Kewaspadaan Dini dan Respon Wabah				1 Dokumen	6,475,000	Kab. Lampung Timur, Batanghari Nuban, Sukaraja Nuban	Dana Transfer Khusus-Dana Alokasi Khusus Non Fisik		3. Peningkatan Kualitas SDM yang sehat, cerdas dan berkarakter	Masyarakat di wilayah Puskesmas Sukaraja Nuban dan sekitarnya	1 Dokumen	6,475,000	Dinas Kesehatan

**Penetapan Rencana Kerja Pemerintah Daerah (RKPD)
Kabupaten Lampung Timur
Tahun 2023**

Kode	Urusan/ Bidang Urusan/ Program/ Kegiatan/ Sub Kegiatan	Indikator Program/ Kegiatan/ Sub Kegiatan	Target Akhir Periode RPJMD	Realisasi Capaian RKPD Tahun 2021	Prakiraan Capaian Target RKPD Tahun 2022	Capaian Kinerja dan Kerangka Pendanaan						Kelompok Sasaran	Prakiraan Maju Rencana Tahun 2024		Perangkat Daerah Penanggung Jawab
						Target 2023	Pagu Indikatif	Lokasi	Sumber Dana	Prioritas			Target	Pagu Indikatif	
										Nasional	Daerah				
1 02 02 2.02 39	Pengelolaan Pelayanan Kesehatan Dasar Melalui Pendekatan Keluarga	Jumlah Keluarga Yang Sudah Dikunjungi dan Diintervensi Masalah kesehatannya Oleh Tenaga Kesehatan Puskesmas				13819 Keluarga	34,682,500	Kab. Lampung Timur, Batanghari Nuban, Sukaraja Nuban	Dana Transfer Khusus-Dana Alokasi Khusus Non Fisik		3. Peningkatan Kualitas SDM yang sehat, cerdas dan berkarakter	Masyarakat di wilayah Puskesmas Sukaraja Nuban dan sekitarnya	13819 Keluarga	34,682,500	Dinas Kesehatan
1 02 05	PROGRAM PEMBERDAYAAN MASYARAKAT BIDANG KESEHATAN	Persentase Fasilitas Pelayanan Kefarmasian (Apotek dan Toko Obat) yang Memenuhi Standar dan Persyaratan Perizinan Persentase Sarana Produksi Usaha Mikro Obat Tradisional (UMOT)				60 40	27,645,000						60 40	27,645,000	
1 02 05 2.03	Pengembangan dan Pelaksanaan Upaya Kesehatan Bersumber Daya Masyarakat (UKBM) Tingkat Daerah Kabupaten/Kota	Persentase Kecamatan yang melaksanakan pembinaan Posyandu aktif	%	%		70 %	27,645,000						70 %	27,645,000	
1 02 05 2.03 01	Bimbingan Teknis dan Supervisi Pengembangan dan Pelaksanaan Upaya Kesehatan Bersumber Daya Masyarakat (UKBM)	Jumlah Dokumen Hasil Bimbingan Teknis dan Supervisi Upaya Kesehatan Bersumber Daya Masyarakat (UKBM)				1 Dokumen	27,645,000	Kab. Lampung Timur, Batanghari Nuban, Sukaraja Nuban	Dana Transfer Khusus-Dana Alokasi Khusus Non Fisik		3. Peningkatan Kualitas SDM yang sehat, cerdas dan berkarakter	UKBM di wilayah Puskesmas Sukaraja Nuban	1 Dokumen	27,645,000	Dinas Kesehatan
1	URUSAN PEMERINTAHAN WAJIB YANG BERKAITAN DENGAN PELAYANAN DASAR														
1 02	URUSAN PEMERINTAHAN BIDANG KESEHATAN						2,632,352,330							2,632,352,330	
1 02 01	PROGRAM PENUNJANG URUSAN PEMERINTAHAN DAERAH KABUPATEN/KOTA	Nilai Indeks Kepuasan Masyarakat terhadap layanan perangkat daerah Persentase pemenuhan kebutuhan administrasi perkantoran Persentase pemenuhan layanan sarana dan prasarana kerja	% % %	% % %		76 100 % 100 %	1,942,182,330						76 100 % 100 %	1,942,182,330	
1 02 01 2.10	Peningkatan Pelayanan BLUD	Pengelolaan Badan Layanan Umum Daerah (BLUD) pada Puskesmas dan Rumah Sakit Umum Sukadana	Puskesmas dan RS	Puskesmas dan RS		35 Puskesmas dan RS	1,942,182,330						35 Puskesmas dan RS	1,942,182,330	
1 02 01 2.10 01	Pelayanan dan Penunjang Pelayanan BLUD	Jumlah BLUD yang Menyediakan Pelayanan dan Penunjang Pelayanan				1 Unit Kerja	1,942,182,330	Kab. Lampung Timur, Pekalongan, Pekalongan	Pendapatan dari BLUD		3. Peningkatan Kualitas SDM yang sehat, cerdas dan berkarakter	Puskesmas Pekalongan	1 Unit Kerja	1,942,182,330	Dinas Kesehatan
1 02 02	PROGRAM PEMENUHAN UPAYA KESEHATAN	Angka Kematian Bayi per 1000 kelahiran				5,4	670,185,300						5,4	670,185,300	

PERORANGAN DAN UPAYA KESEHATAN MASYARAKAT				Penetapan Rencana Kerja Pemerintah Daerah (RKPD) Kabupaten Lampung Timur Tahun 2023							16 0,19 231		
Kode	Urusan/ Bidang Urusan/ Program/ Kegiatan/ Sub Kegiatan	Indikator Program/ Kegiatan/ Sub Kegiatan	Target Akhir Periode RPJMD	Realisasi Capaian RKPD Tahun 2021	% Prakiraan Capaian Target RKPD Tahun 2022	Capaian Kinerja dan Kerangka Pendanaan			Kelompok Sasaran	75 % 79 % 96 %		Prakiraan Maju Rencana Tahun 2024	Perangkat Daerah Penanggung Jawab
						Target 2023	Pagu Indikatif	Lokasi		Sumber Dana	Target		
						Prioritas							
						Nasional	Daerah						
		hidup	%		%	95 %					95 %		
		Angka Kematian Ibu per 100.000 kelahiran hidup	%		%	84 %					84 %		
		Insidensi HIV per 1.000 penduduk yang tidak terinfeksi HIV	%		%	63 %					63 %		
		Insidensi TB per 100.000 penduduk	%		%	98 %					98 %		
		Peayanan Kesehatan pada Usia Lansia	%		%	66 %					66 %		
		Pelayanan Kesehatan Balita	%		%	30 %					30 %		
		Pelayanan Kesehatan Bayi Baru Lahir	%		%	60 %					60 %		
		Pelayanan Kesehatan Ibu Hamil	%		%	17 %					17 %		
		Pelayanan Kesehatan IbuMelahirkan	%		%	15 %					15 %		
		Pelayanan Kesehatan Orang dengan Gangguan Jiwa Berat	%		%	86 %					86 %		
		Pelayanan Kesehatan Orang dengan Resiko Terinfeksi virus yang melemahkan daya tahan tubuh manusia (HIV)	%		%	100 %					100 %		
		Pelayanan Kesehatan Orang Terduga Tuberkolosis	%		%	100 %					100 %		
		Pelayanan Kesehatan pada Usia Pendidikan Dasar	%		%	93 %					93 %		
		Pelayanan Kesehatan pada Usia Produktif	%		%	91					91		
		Pelayanan Kesehatan Penderita Diabetes Melitus	%		%	92					92		
		Pelayanan Kesehatan Penderita Hipertensi	%		%								
		Penurunan jumlah kematian Ibu (AKI) per tahun	%		%								
		Persentase imunisasi dasar lengkap pada usia 12-23 bulan	%		%								
		Persentase Ketersediaan obat dan Vaksin	%		%								
		Persentase pelayanan kesehatan NAPZA yang ditangani	%		%								
		Persentase persalinan di fasilitas pelayanan kesehatan	%		%								
		Persentase temuan	%		%								

Penetapan Rencana Kerja Pemerintah Daerah (RKPD) Kabupaten Lampung Timur Tahun 2023																		
Kode	Urusan/ Bidang Urusan/ Program/ Kegiatan/ Sub Kegiatan	Indikator Program/ Kegiatan/ Sub Kegiatan	Target Akhir Periode RPJMD	Realisasi Capaian RKPD Tahun 2021	Prakiraan Capaian Target RKP Tahun 2022	Target 2023	Pagu Indikatif	Capaian Kinerja dan Kerangka Pendanaan				Kelompok Sasaran	Prakiraan Maju Rencana Tahun 2024		Perangkat Daerah Penanggung Jawab			
								Lokasi	Sumber Dana	Prioritas			Target	Pagu Indikatif				
										Nasional	Daerah							
1	02	02	2.02															
1	02	02	2.02															
1	02	02	2.02	01					14,565,000									
1	02	02	2.02	02					561 Orang	3,950,000	Kab. Lampung Timur, Pekalongan, Pekalongan	Dana Transfer Khusus-Dana Alokasi Khusus Non Fisik		3. Peningkatan Kualitas SDM yang sehat, cerdas dan berkarakter	Masyarakat di wilayah Puskesmas Pekalongan	561 Orang	3,950,000	Dinas Kesehatan
1	02	02	2.02	03					500 Orang	5,000,000	Kab. Lampung Timur, Pekalongan, Pekalongan	Dana Transfer Khusus-Dana Alokasi Khusus Non Fisik		3. Peningkatan Kualitas SDM yang sehat, cerdas dan berkarakter	Masyarakat di wilayah Puskesmas Pekalongan	500 Orang	5,000,000	Dinas Kesehatan
1	02	02	2.02	04					2075 Orang	24,425,000	Kab. Lampung Timur, Pekalongan, Pekalongan	Dana Transfer Khusus-Dana Alokasi Khusus Non Fisik		3. Peningkatan Kualitas SDM yang sehat, cerdas dan berkarakter	Masyarakat di wilayah Puskesmas Pekalongan	2075 Orang	24,425,000	Dinas Kesehatan
1	02	02	2.02	05					4927 Orang	31,800,000	Kab. Lampung Timur, Pekalongan, Pekalongan	Dana Transfer Khusus-Dana Alokasi Khusus Non Fisik		3. Peningkatan Kualitas SDM yang sehat, cerdas dan berkarakter	Masyarakat di wilayah Puskesmas Pekalongan	4927 Orang	31,800,000	Dinas Kesehatan
1	02	02	2.02	07					4370 Orang	32,545,000	Kab. Lampung Timur, Pekalongan, Pekalongan	Dana Transfer Khusus-Dana Alokasi Khusus Non Fisik		3. Peningkatan Kualitas SDM yang sehat, cerdas dan berkarakter	Masyarakat di wilayah Puskesmas Pekalongan	4370 Orang	32,545,000	Dinas Kesehatan
1	02	02	2.02	11					410 Orang	13,700,000	Kab. Lampung Timur, Pekalongan, Pekalongan	Dana Transfer Khusus-Dana Alokasi Khusus Non Fisik		3. Peningkatan Kualitas SDM yang sehat, cerdas dan berkarakter	Masyarakat di wilayah Puskesmas Pekalongan	410 Orang	13,700,000	Dinas Kesehatan
1	02	02	2.02	12					704 Orang	1,475,000	Kab. Lampung Timur, Pekalongan, Pekalongan	Dana Transfer Khusus-Dana Alokasi Khusus Non Fisik		3. Peningkatan Kualitas SDM yang sehat, cerdas dan berkarakter	Masyarakat di wilayah Puskesmas Pekalongan	704 Orang	1,475,000	Dinas Kesehatan

**Penetapan Rencana Kerja Pemerintah Daerah (RKPD)
Kabupaten Lampung Timur
Tahun 2023**

Kode	Urusan/ Bidang Urusan/ Program/ Kegiatan/ Sub Kegiatan	Indikator Program/ Kegiatan/ Sub Kegiatan	Target Akhir Periode RPJMD	Realisasi Capaian RKPD Tahun 2021	Prakiraan Capaian Target RKPD Tahun 2022	Capaian Kinerja dan Kerangka Pendanaan					Kelompok Sasaran	Prakiraan Maju Rencana Tahun 2024		Perangkat Daerah Penanggung Jawab	
						Target 2023	Pagu Indikatif	Lokasi	Sumber Dana	Prioritas		Target	Pagu Indikatif		
										Nasional					Daerah
1.02.02.2.02.15	Pengelolaan Pelayanan Kesehatan Gizi Masyarakat	Jumlah Dokumen Hasil Pengelolaan Pelayanan Kesehatan Gizi Masyarakat				1 Dokumen	7,550,000	Kab. Lampung Timur, Pekalongan, Pekalongan	Dana Transfer Khusus-Dana Alokasi Khusus Non Fisik		3. Peningkatan Kualitas SDM yang sehat, cerdas dan berkarakter	Masyarakat di wilayah Puskesmas Pekalongan	1 Dokumen	7,550,000	Dinas Kesehatan
1.02.02.2.02.16	Pengelolaan Pelayanan Kesehatan Kerja dan Olahraga	Jumlah Dokumen Hasil Pengelolaan Pelayanan Kesehatan Kerja dan Olahraga				1 Dokumen	8,880,000	Kab. Lampung Timur, Pekalongan, Pekalongan	Dana Transfer Khusus-Dana Alokasi Khusus Non Fisik		3. Peningkatan Kualitas SDM yang sehat, cerdas dan berkarakter	Masyarakat di wilayah Puskesmas Pekalongan	1 Dokumen	8,880,000	Dinas Kesehatan
1.02.02.2.02.17	Pengelolaan Pelayanan Kesehatan Lingkungan	Jumlah Dokumen Hasil Pengelolaan Pelayanan Kesehatan Lingkungan				1 Dokumen	19,600,000	Kab. Lampung Timur, Pekalongan, Pekalongan	Dana Transfer Khusus-Dana Alokasi Khusus Non Fisik		3. Peningkatan Kualitas SDM yang sehat, cerdas dan berkarakter	Masyarakat di wilayah Puskesmas Pekalongan	1 Dokumen	19,600,000	Dinas Kesehatan
1.02.02.2.02.18	Pengelolaan Pelayanan Promosi Kesehatan	Jumlah Dokumen Hasil Pengelolaan Pelayanan Promosi Kesehatan				1 Dokumen	104,730,900	Kab. Lampung Timur, Pekalongan, Pekalongan	Dana Transfer Khusus-Dana Alokasi Khusus Non Fisik		3. Peningkatan Kualitas SDM yang sehat, cerdas dan berkarakter	Masyarakat di wilayah Puskesmas Pekalongan	1 Dokumen	104,730,900	Dinas Kesehatan
1.02.02.2.02.20	Pengelolaan Surveilans Kesehatan	Jumlah Dokumen Hasil Pengelolaan Surveilans Kesehatan				1 Dokumen	155,614,400	Kab. Lampung Timur, Pekalongan, Pekalongan	Dana Transfer Khusus-Dana Alokasi Khusus Non Fisik		3. Peningkatan Kualitas SDM yang sehat, cerdas dan berkarakter	Masyarakat di wilayah Puskesmas Pekalongan	1 Dokumen	155,614,400	Dinas Kesehatan
1.02.02.2.02.22	Pengelolaan Pelayanan Kesehatan Jiwa dan NAPZA	Jumlah Penyalahguna NAPZA yang Mendapatkan Pelayanan Kesehatan				100 Orang	21,460,000	Kab. Lampung Timur, Pekalongan, Pekalongan	Dana Transfer Khusus-Dana Alokasi Khusus Non Fisik		3. Peningkatan Kualitas SDM yang sehat, cerdas dan berkarakter	Masyarakat di wilayah Puskesmas Pekalongan	100 Orang	21,460,000	Dinas Kesehatan
1.02.02.2.02.25	Pelayanan Kesehatan Penyakit Menular dan Tidak Menular	Jumlah Dokumen Hasil Pelayanan Kesehatan Penyakit Menular dan Tidak Menular				1 Dokumen	66,543,750	Kab. Lampung Timur, Pekalongan, Pekalongan	Dana Transfer Khusus-Dana Alokasi Khusus Non Fisik		3. Peningkatan Kualitas SDM yang sehat, cerdas dan berkarakter	Masyarakat di wilayah Puskesmas Pekalongan	1 Dokumen	66,543,750	Dinas Kesehatan
1.02.02.2.02.33	Operasional Pelayanan Puskesmas	Jumlah Dokumen Operasional Pelayanan Puskesmas				1 Dokumen	81,240,000	Kab. Lampung Timur, Pekalongan, Pekalongan	Dana Transfer Khusus-Dana Alokasi Khusus Non Fisik		3. Peningkatan Kualitas SDM yang sehat, cerdas dan berkarakter	Masyarakat di wilayah Puskesmas Pekalongan	1 Dokumen	81,240,000	Dinas Kesehatan
1.02.02.2.02.36	Investigasi Awal Kejadian Tidak Diharapkan (Kejadian Ikutan Pasca Imunisasi dan Pemberian Obat Massal)	Jumlah Laporan Hasil Investigasi Awal Kejadian Tidak Diharapkan (Kejadian Ikutan Pasca Imunisasi dan Pemberian Obat Massal)				1 Laporan	54,925,000	Kab. Lampung Timur, Pekalongan, Pekalongan	Dana Transfer Khusus-Dana Alokasi Khusus Non Fisik		3. Peningkatan Kualitas SDM yang sehat, cerdas dan berkarakter	Masyarakat di wilayah Puskesmas Pekalongan	1 Laporan	54,925,000	Dinas Kesehatan
1.02.02.2.02.39	Pengelolaan Pelayanan Kesehatan Dasar Melalui Pendekatan Keluarga	Jumlah Keluarga Yang Sudah Dikunjungi dan Diintervensi Masalah kesehatannya Oleh Tenaga Kesehatan Puskesmas				11253 Keluarga	22,181,250	Kab. Lampung Timur, Pekalongan, Pekalongan	Dana Transfer Khusus-Dana Alokasi Khusus Non Fisik		3. Peningkatan Kualitas SDM yang sehat, cerdas dan berkarakter	Masyarakat di wilayah Puskesmas Pekalongan	11253 Keluarga	22,181,250	Dinas Kesehatan

**Penetapan Rencana Kerja Pemerintah Daerah (RKPD)
Kabupaten Lampung Timur
Tahun 2023**

Kode	Urusan/ Bidang Urusan/ Program/ Kegiatan/ Sub Kegiatan	Indikator Program/ Kegiatan/ Sub Kegiatan	Target Akhir Periode RPJMD	Realisasi Capaian RKPD Tahun 2021	Prakiraan Capaian Target RKPD Tahun 2022	Capaian Kinerja dan Kerangka Pendanaan						Kelompok Sasaran	Prakiraan Maju Rencana Tahun 2024		Perangkat Daerah Penanggung Jawab
						Target 2023	Pagu Indikatif	Lokasi	Sumber Dana	Prioritas			Target	Pagu Indikatif	
										Nasional	Daerah				
1 02 05	PROGRAM PEMBERDAYAAN MASYARAKAT BIDANG KESEHATAN	Persentase Fasilitas Pelayanan Kefarmasian (Apotek dan Toko Obat) yang Memenuhi Standar dan Persyaratan Perizinan Persentase Sarana Produksi Usaha Mikro Obat Tradisional (UMOT)				60 40	19,984,700					60 40	19,984,700		
1 02 05 2.03	Pengembangan dan Pelaksanaan Upaya Kesehatan Bersumber Daya Masyarakat (UKBM) Tingkat Daerah Kabupaten/Kota	Persentase Kecamatan yang melaksanakan pembinaan Posyandu aktif	%		%	70 %	19,984,700					70 %	19,984,700		
1 02 05 2.03 01	Bimbingan Teknis dan Supervisi Pengembangan dan Pelaksanaan Upaya Kesehatan Bersumber Daya Masyarakat (UKBM)	Jumlah Dokumen Hasil Bimbingan Teknis dan Supervisi Upaya Kesehatan Bersumber Daya Masyarakat (UKBM)				1 Dokumen	19,984,700	Kab. Lampung Timur, Pekalongan, Pekalongan	Dana Transfer Khusus-Dana Alokasi Khusus Non Fisik		3. Peningkatan Kualitas SDM yang sehat, cerdas dan berkarakter	UKBM di wilayah Puskesmas Pekalongan	1 Dokumen	19,984,700	Dinas Kesehatan
1	URUSAN PEMERINTAHAN WAJIB YANG BERKAITAN DENGAN PELAYANAN DASAR														
1 02	URUSAN PEMERINTAHAN BIDANG KESEHATAN						1,640,813,440							1,640,813,440	
1 02 01	PROGRAM PENUNJANG URUSAN PEMERINTAHAN DAERAH KABUPATEN/KOTA	Nilai Indeks Kepuasan Masyarakat terhadap layanan perangkat daerah Persentase pemenuhan kebutuhan administrasi perkantoran Persentase pemenuhan layanan sarana dan prasarana kerja	% %		% %	76 100 % 100 %	1,093,367,540						76 100 % 100 %	1,093,367,540	
1 02 01 2.10	Peningkatan Pelayanan BLUD	Pengelolaan Badan Layanan Umum Daerah (BLUD) pada Puskesmas dan Rumah Sakit Umum Sukadana	Puskesmas dan RS		Puskesmas dan RS	35 Puskesmas dan RS	1,093,367,540						35 Puskesmas dan RS	1,093,367,540	
1 02 01 2.10 01	Pelayanan dan Penunjang Pelayanan BLUD	Jumlah BLUD yang Menyediakan Pelayanan dan Penunjang Pelayanan				1 Unit Kerja	1,093,367,540	Kab. Lampung Timur, Marga Sekampung, Peniangan	Pendapatan dari BLUD		3. Peningkatan Kualitas SDM yang sehat, cerdas dan berkarakter	Puskesmas Peniangan	1 Unit Kerja	1,093,367,540	Dinas Kesehatan
1 02 02	PROGRAM PEMENUHAN UPAYA KESEHATAN PERORANGAN DAN UPAYA KESEHATAN MASYARAKAT	Angka Kematian Bayi per 1000 kelahiran hidup Angka Kematian Ibu per 100.000 kelahiran hidup Insidensi HIV per 1.000 penduduk yang tidak terinfeksi HIV Insidensi TB per 100.000 penduduk	% % % %		% % % %	5,4 16 0,19 231 75 % 79 % 98 % 96 %	515,711,900						5,4 16 0,19 231 75 % 79 % 98 % 96 %	515,711,900	

Penetapan Rencana Kerja Pemerintah Daerah (RKPD) Kabupaten Lampung Timur Tahun 2023																
Kode	Urusan/ Bidang Urusan/ Program/ Kegiatan/ Sub Kegiatan	Indikator Program/ Kegiatan/ Sub Kegiatan	Target Akhir Periode RPJMD %	Realisasi Capaian RKPD Tahun 2021 %	Prakiraan Capaian Target RKPD Tahun 2022 %	95 % 84 % 63 %	Capaian Kinerja dan Kerangka Pendanaan					Kelompok Sasaran	98 % 66 % 30 % 60 %	Prakiraan Maju Rencana Tahun 2024 Target	Perangkat Daerah Penanggung Jawab	
							Pagu Indikatif	Lokasi	Sumber Dana	Prioritas						Pagu Indikatif
										Nasional	Daerah					
		Peayanan Kesehatan pada Usia Lansia	%		%	17 %							17 %			
		Pelayanan Kesehatan Balita	%		%	15 %							15 %			
		Pelayanan Kesehatan Bayi Baru Lahir	%		%	86 %							86 %			
		Pelayanan Kesehatan Ibu Hamil	%		%	100 %							100 %			
		Pelayanan Kesehatan IbuMelahirkan	%		%	100 %							100 %			
		Pelayanan Kesehatan Orang dengan Gangguan Jiwa Berat	%		%	93 %							93 %			
		Pelayanan Kesehatan Orang dengan Resiko Terinfeksi virus yang melemahkan daya tahan tubuh manusia (HIV)	%		%	91							91			
		Pelayanan Kesehatan Orang Terduga Tuberkolosis	%		%	92							92			
		Pelayanan Kesehatan pada Usia Pendidikan Dasar														
		Pelayanan Kesehatan pada Usia Produktif														
		Pelayanan Kesehatan Penderita Diabetes Melitus														
		Pelayanan Kesehatan Penderita Hipertensi														
		Penurunan jumlah kematian Ibu (AKI) per tahun														
		Persentase imunisasi dasar lengkap pada usia 12-23 bulan														
		Persentase Ketersediaan obat dan Vaksin														
		Persentase pelayanan kesehatan NAPZA yang ditangani														
		Persentase persalinan di fasilitas pelayanan kesehatan														
		Persentase temuan kasus TB baru menggunakan indikator SPM (terduga TB) (SPM) (TPB)														
		Treatment coverage pada pasien TB														

**Penetapan Rencana Kerja Pemerintah Daerah (RKPD)
Kabupaten Lampung Timur
Tahun 2023**

Kode	Urusan/ Bidang Urusan/ Program/ Kegiatan/ Sub Kegiatan	Indikator Program/ Kegiatan/ Sub Kegiatan	Target Akhir Periode RPJMD	Realisasi Capaian RKPD Tahun 2021	Prakiraan Capaian Target RKPD Tahun 2022	Capaian Kinerja dan Kerangka Pendanaan						Kelompok Sasaran	Prakiraan Maju Rencana Tahun 2024		Perangkat Daerah Penanggung Jawab
						Target 2023	Pagu Indikatif	Lokasi	Sumber Dana	Prioritas			Target	Pagu Indikatif	
										Nasional	Daerah				
1.02.02.2.02	Penyediaan Layanan Kesehatan untuk UKM dan UKP Rujukan Tingkat Daerah Kabupaten/Kota	Persentase Layanan Kesehatan Untuk UKM, UKM Rujukan, UKP dan UKP Rujukan, Tingkat Daerah Kabupaten	%		%	100 %	515,711,900						100 %	515,711,900	
1.02.02.2.02.01	Pengelolaan Pelayanan Kesehatan Ibu Hamil	Jumlah Ibu Hamil yang Mendapatkan Pelayanan Kesehatan Sesuai Standar				470 Orang	8,400,000	Kab. Lampung Timur, Marga Sekampung, Peniangan	Dana Transfer Khusus-Dana Alokasi Khusus Non Fisik		3. Peningkatan Kualitas SDM yang sehat, cerdas dan berkarakter	Masyarakat di wilayah Puskesmas Peniangan	470 Orang	8,400,000	Dinas Kesehatan
1.02.02.2.02.02	Pengelolaan Pelayanan Kesehatan Ibu Bersalin	Jumlah Ibu Bersalin yang Mendapatkan Pelayanan Kesehatan Sesuai Standar				449 Orang	750,000	Kab. Lampung Timur, Marga Sekampung, Peniangan	Dana Transfer Khusus-Dana Alokasi Khusus Non Fisik		3. Peningkatan Kualitas SDM yang sehat, cerdas dan berkarakter	Masyarakat di wilayah Puskesmas Peniangan	449 Orang	750,000	Dinas Kesehatan
1.02.02.2.02.04	Pengelolaan Pelayanan Kesehatan Balita	Jumlah Balita yang Mendapatkan Pelayanan Kesehatan Sesuai Standar				1688 Orang	21,200,000	Kab. Lampung Timur, Marga Sekampung, Peniangan	Dana Transfer Khusus-Dana Alokasi Khusus Non Fisik		3. Peningkatan Kualitas SDM yang sehat, cerdas dan berkarakter	Masyarakat di wilayah Puskesmas Peniangan	1688 Orang	21,200,000	Dinas Kesehatan
1.02.02.2.02.05	Pengelolaan Pelayanan Kesehatan pada Usia Pendidikan Dasar	Jumlah Anak Usia Pendidikan Dasar yang Mendapatkan Pelayanan Kesehatan Sesuai Standar				4008 Orang	23,700,000	Kab. Lampung Timur, Marga Sekampung, Peniangan	Dana Transfer Khusus-Dana Alokasi Khusus Non Fisik		3. Peningkatan Kualitas SDM yang sehat, cerdas dan berkarakter	Masyarakat di wilayah Puskesmas Peniangan	4008 Orang	23,700,000	Dinas Kesehatan
1.02.02.2.02.07	Pengelolaan Pelayanan Kesehatan pada Usia Lanjut	Jumlah Penduduk Usia Lanjut yang Mendapatkan Pelayanan Kesehatan Sesuai Standar				3555 Orang	6,734,100	Kab. Lampung Timur, Marga Sekampung, Peniangan	Dana Transfer Khusus-Dana Alokasi Khusus Non Fisik		3. Peningkatan Kualitas SDM yang sehat, cerdas dan berkarakter	Masyarakat di wilayah Puskesmas Peniangan	3555 Orang	6,734,100	Dinas Kesehatan
1.02.02.2.02.11	Pengelolaan Pelayanan Kesehatan Orang Terduga Tuberkulosis	Jumlah Orang Terduga Menderita Tuberkulosis yang Mendapatkan Pelayanan Sesuai Standar				334 Orang	5,925,000	Kab. Lampung Timur, Marga Sekampung, Peniangan	Dana Transfer Khusus-Dana Alokasi Khusus Non Fisik		3. Peningkatan Kualitas SDM yang sehat, cerdas dan berkarakter	Masyarakat di wilayah Puskesmas Peniangan	334 Orang	5,925,000	Dinas Kesehatan
1.02.02.2.02.15	Pengelolaan Pelayanan Kesehatan Gizi Masyarakat	Jumlah Dokumen Hasil Pengelolaan Pelayanan Kesehatan Gizi Masyarakat				1 Dokumen	5,216,000	Kab. Lampung Timur, Marga Sekampung, Semua Kelurahan	Dana Transfer Khusus-Dana Alokasi Khusus Non Fisik		3. Peningkatan Kualitas SDM yang sehat, cerdas dan berkarakter	Masyarakat di wilayah Puskesmas Peniangan	1 Dokumen	5,216,000	Dinas Kesehatan
1.02.02.2.02.16	Pengelolaan Pelayanan Kesehatan Kerja dan Olahraga	Jumlah Dokumen Hasil Pengelolaan Pelayanan Kesehatan Gizi Masyarakat				1 Dokumen	6,165,000	Kab. Lampung Timur, Marga Sekampung, Peniangan	Dana Transfer Khusus-Dana Alokasi Khusus Non Fisik		3. Peningkatan Kualitas SDM yang sehat, cerdas dan berkarakter	Masyarakat di wilayah Puskesmas Peniangan	1 Dokumen	6,165,000	Dinas Kesehatan
1.02.02.2.02.17	Pengelolaan Pelayanan Kesehatan Lingkungan	Jumlah Dokumen Hasil Pengelolaan Pelayanan Kesehatan Lingkungan				1 Dokumen	44,950,000	Kab. Lampung Timur, Marga Sekampung, Peniangan	Dana Transfer Khusus-Dana Alokasi Khusus Non Fisik		3. Peningkatan Kualitas SDM yang sehat, cerdas dan berkarakter	Masyarakat di wilayah Puskesmas Peniangan	1 Dokumen	44,950,000	Dinas Kesehatan

**Penetapan Rencana Kerja Pemerintah Daerah (RKPD)
Kabupaten Lampung Timur
Tahun 2023**

Kode	Urusan/ Bidang Urusan/ Program/ Kegiatan/ Sub Kegiatan	Indikator Program/ Kegiatan/ Sub Kegiatan	Target Akhir Periode RPJMD	Realisasi Capaian RKPD Tahun 2021	Prakiraan Capaian Target RKPD Tahun 2022	Capaian Kinerja dan Kerangka Pendanaan						Kelompok Sasaran	Prakiraan Maju Rencana Tahun 2024		Perangkat Daerah Penanggung Jawab
						Target 2023	Pagu Indikatif	Lokasi	Sumber Dana	Prioritas			Target	Pagu Indikatif	
										Nasional	Daerah				
1.02.02.2.02.18	Pengelolaan Pelayanan Promosi Kesehatan	Jumlah Dokumen Hasil Pengelolaan Pelayanan Promosi Kesehatan				1 Dokumen	86,122,700	Kab. Lampung Timur, Marga Sekampung, Peniangan	Dana Transfer Khusus-Dana Alokasi Khusus Non Fisik		3. Peningkatan Kualitas SDM yang sehat, cerdas dan berkarakter	Masyarakat di wilayah Puskesmas Peniangan	1 Dokumen	86,122,700	Dinas Kesehatan
1.02.02.2.02.20	Pengelolaan Surveilans Kesehatan	Jumlah Dokumen Hasil Pengelolaan Surveilans Kesehatan				1 Dokumen	94,830,000	Kab. Lampung Timur, Marga Sekampung, Peniangan	Dana Transfer Khusus-Dana Alokasi Khusus Non Fisik		3. Peningkatan Kualitas SDM yang sehat, cerdas dan berkarakter	Masyarakat di wilayah Puskesmas Peniangan	1 Dokumen	94,830,000	Dinas Kesehatan
1.02.02.2.02.22	Pengelolaan Pelayanan Kesehatan Jiwa dan NAPZA	Jumlah Penyalahguna NAPZA yang Mendapatkan Pelayanan Kesehatan				4008 Orang	4,500,000	Kab. Lampung Timur, Marga Sekampung, Peniangan	Dana Transfer Khusus-Dana Alokasi Khusus Non Fisik		3. Peningkatan Kualitas SDM yang sehat, cerdas dan berkarakter	Masyarakat di wilayah Puskesmas Peniangan	4008 Orang	4,500,000	Dinas Kesehatan
1.02.02.2.02.25	Pelayanan Kesehatan Penyakit Menular dan Tidak Menular	Jumlah Dokumen Hasil Pelayanan Kesehatan Penyakit Menular dan Tidak Menular				1 Dokumen	63,750,000	Kab. Lampung Timur, Marga Sekampung, Peniangan	Dana Transfer Khusus-Dana Alokasi Khusus Non Fisik		3. Peningkatan Kualitas SDM yang sehat, cerdas dan berkarakter	Masyarakat di wilayah Puskesmas Peniangan	1 Dokumen	63,750,000	Dinas Kesehatan
1.02.02.2.02.28	Pengambilan dan Pengiriman Spesimen Penyakit Potensial KLB ke Laboratorium Rujukan/Nasional	Jumlah Spesimen Penyakit Potensial Kejadian Luar Biasa (KLB) ke Laboratorium Rujukan/Nasional yang Didistribusikan				334 Paket	1,500,000	Kab. Lampung Timur, Marga Sekampung, Peniangan	Dana Transfer Khusus-Dana Alokasi Khusus Non Fisik		3. Peningkatan Kualitas SDM yang sehat, cerdas dan berkarakter	Masyarakat di wilayah Puskesmas Peniangan	334 Paket	1,500,000	Dinas Kesehatan
1.02.02.2.02.33	Operasional Pelayanan Puskesmas	Jumlah Dokumen Operasional Pelayanan Puskesmas				1 Dokumen	50,700,000	Kab. Lampung Timur, Marga Sekampung, Peniangan	Dana Transfer Khusus-Dana Alokasi Khusus Non Fisik		3. Peningkatan Kualitas SDM yang sehat, cerdas dan berkarakter	Masyarakat di wilayah Puskesmas Peniangan	1 Dokumen	50,700,000	Dinas Kesehatan
1.02.02.2.02.36	Investigasi Awal Kejadian Tidak Diharapkan (Kejadian Ikutan Pasca Imunisasi dan Pemberian Obat Massal)	Jumlah Laporan Hasil Investigasi Awal Kejadian Tidak Diharapkan (Kejadian Ikutan Pasca Imunisasi dan Pemberian Obat Massal)				1 Laporan	16,500,000	Kab. Lampung Timur, Marga Sekampung, Peniangan	Dana Transfer Khusus-Dana Alokasi Khusus Non Fisik		3. Peningkatan Kualitas SDM yang sehat, cerdas dan berkarakter	Masyarakat di wilayah Puskesmas Peniangan	1 Laporan	16,500,000	Dinas Kesehatan
1.02.02.2.02.37	Pelaksanaan Kewaspadaan Dini dan Respon Wabah	Jumlah Dokumen Hasil Pelaksanaan Kewaspadaan Dini dan Respon Wabah				1 Dokumen	53,519,100	Kab. Lampung Timur, Marga Sekampung, Peniangan	Dana Transfer Khusus-Dana Alokasi Khusus Non Fisik		3. Peningkatan Kualitas SDM yang sehat, cerdas dan berkarakter	Masyarakat di wilayah Puskesmas Peniangan	1 Dokumen	53,519,100	Dinas Kesehatan
1.02.02.2.02.39	Pengelolaan Pelayanan Kesehatan Dasar Melalui Pendekatan Keluarga	Jumlah Keluarga Yang Sudah Dikunjungi dan Diintervensi Masalah kesehatannya Oleh Tenaga Kesehatan Puskesmas				7697 Keluarga	21,250,000	Kab. Lampung Timur, Marga Sekampung, Peniangan	Dana Transfer Khusus-Dana Alokasi Khusus Non Fisik		3. Peningkatan Kualitas SDM yang sehat, cerdas dan berkarakter	Masyarakat di wilayah Puskesmas Peniangan	7697 Keluarga	21,250,000	Dinas Kesehatan

**Penetapan Rencana Kerja Pemerintah Daerah (RKPD)
Kabupaten Lampung Timur
Tahun 2023**

Kode	Urusan/ Bidang Urusan/ Program/ Kegiatan/ Sub Kegiatan	Indikator Program/ Kegiatan/ Sub Kegiatan	Target Akhir Periode RPJMD	Realisasi Capaian RKPD Tahun 2021	Prakiraan Capaian Target RKPD Tahun 2022	Capaian Kinerja dan Kerangka Pendanaan						Kelompok Sasaran	Prakiraan Maju Rencana Tahun 2024		Perangkat Daerah Penanggung Jawab
						Target 2023	Pagu Indikatif	Lokasi	Sumber Dana	Prioritas			Target	Pagu Indikatif	
										Nasional	Daerah				
1 02 03	PROGRAM PENINGKATAN KAPASITAS SUMBER DAYA MANUSIA KESEHATAN	Persentase cakupan tenaga kesehatan terfasilitasi Persentase Puskesmas dengan 9 jenis tenaga kesehatan sesuai standar	% %		% %	100 % 46 %	20,904,000						100 % 46 %	20,904,000	
1 02 03 2.02	Perencanaan Kebutuhan dan Pendayagunaan Sumber Daya Manusia Kesehatan untuk UKP dan UKM di Wilayah Kabupaten/Kota	Persentase pemenuhan sumber daya manusia kesehatan untuk UKP dan UKM di wilayah kabupaten	%		%	100 %	20,904,000						100 %	20,904,000	
1 02 03 2.02 02	Pemenuhan Kebutuhan Sumber Daya Manusia Kesehatan Sesuai Standar	Jumlah Sumber Daya Manusia Kesehatan yang Memenuhi Standar di Fasilitas Pelayanan Kesehatan (Fasyankes)				1 Orang	20,904,000	Kab. Lampung Timur, Marga Sekampung, Peniangan	Dana Transfer Khusus-Dana Alokasi Khusus Non Fisik		3. Peningkatan Kualitas SDM yang sehat, cerdas dan berkarakter	Puskesmas Peniangan	1 Orang	20,904,000	Dinas Kesehatan
1 02 05	PROGRAM PEMBERDAYAAN MASYARAKAT BIDANG KESEHATAN	Persentase Fasilitas Pelayanan Kefarmasian (Apotek dan Toko Obat) yang Memenuhi Standar dan Persyaratan Perizinan Persentase Sarana Produksi Usaha Mikro Obat Tradisional (UMOT)				60 40	10,830,000						60 40	10,830,000	
1 02 05 2.03	Pengembangan dan Pelaksanaan Upaya Kesehatan Bersumber Daya Masyarakat (UKBM) Tingkat Daerah Kabupaten/Kota	Persentase Kecamatan yang melaksanakan pembinaan Posyandu aktif	%		%	70 %	10,830,000						70 %	10,830,000	
1 02 05 2.03 01	Bimbingan Teknis dan Supervisi Pengembangan dan Pelaksanaan Upaya Kesehatan Bersumber Daya Masyarakat (UKBM)	Jumlah Dokumen Hasil Bimbingan Teknis dan Supervisi Upaya Kesehatan Bersumber Daya Masyarakat (UKBM)				1 Dokumen	10,830,000	Kab. Lampung Timur, Marga Sekampung, Peniangan	Dana Transfer Khusus-Dana Alokasi Khusus Non Fisik		3. Peningkatan Kualitas SDM yang sehat, cerdas dan berkarakter	UKBM di wilayah Puskesmas Peniangan	1 Dokumen	10,830,000	Dinas Kesehatan
1	URUSAN PEMERINTAHAN WAJIB YANG BERKAITAN DENGAN PELAYANAN DASAR														
1 02	URUSAN PEMERINTAHAN BIDANG KESEHATAN						2,342,399,600							2,342,399,600	
1 02 01	PROGRAM PENUNJANG URUSAN PEMERINTAHAN DAERAH KABUPATEN/KOTA	Nilai Indeks Kepuasan Masyarakat terhadap layanan perangkat daerah Persentase pemenuhan kebutuhan administrasi perkantoran Persentase pemenuhan layanan sarana dan prasarana kerja	% % %		% %	76 100 % 100 %	1,437,151,500						76 100 % 100 %	1,437,151,500	

**Penetapan Rencana Kerja Pemerintah Daerah (RKPD)
Kabupaten Lampung Timur
Tahun 2023**

Kode	Urusan/ Bidang Urusan/ Program/ Kegiatan/ Sub Kegiatan	Indikator Program/ Kegiatan/ Sub Kegiatan	Target Akhir Periode RPJMD	Realisasi Capaian RKPD Tahun 2021	Prakiraan Capaian Target RKPD Tahun 2022	Capaian Kinerja dan Kerangka Pendanaan						Kelompok Sasaran	Prakiraan Maju Rencana Tahun 2024		Perangkat Daerah Penanggung Jawab
						Target 2023	Pagu Indikatif	Lokasi	Sumber Dana	Prioritas			Target	Pagu Indikatif	
										Nasional	Daerah				
1 02 01 2.10	Peningkatan Pelayanan BLUD	Pengelolaan Badan Layanan Umum Daerah (BLUD) pada Puskesmas dan Rumah Sakit Umum Sukadana	Puskesmas dan RS		Puskesmas dan RS	35 Puskesmas dan RS	1,437,151,500						35 Puskesmas dan RS	1,437,151,500	
1 02 01 2.10 01	Pelayanan dan Penunjang Pelayanan BLUD	Jumlah BLUD yang Menyediakan Pelayanan dan Penunjang Pelayanan				1 Unit Kerja	1,437,151,500	Kab. Lampung Timur, Labuhan Ratu, Rajabasa Lama	Pendapatan dari BLUD		3. Peningkatan Kualitas SDM yang sehat, cerdas dan berkarakter	Puskesmas Raja Basa Lama	1 Unit Kerja	1,437,151,500	Dinas Kesehatan
1 02 02	PROGRAM PEMENUHAN UPAYA KESEHATAN PERORANGAN DAN UPAYA KESEHATAN MASYARAKAT	Angka Kematian Bayi per 1000 kelahiran hidup Angka Kematian Ibu per 100.000 kelahiran hidup Insidensi HIV per 1.000 penduduk yang tidak terinfeksi HIV Insidensi TB per 100.000 penduduk Peayanan Kesehatan pada Usia Lansia Pelayanan Kesehatan Balita Pelayanan Kesehatan Bayi Baru Lahir Pelayanan Kesehatan Ibu Hamil Pelayanan Kesehatan IbuMelahirkan Pelayanan Kesehatan Orang dengan Gangguan Jiwa Berat Pelayanan Kesehatan Orang dengan Resiko Terinfeksi virus yang melemahkan daya tahan tubuh manusia (HIV) Pelayanan Kesehatan Orang Terduga Tuberkolosis Pelayanan Kesehatan pada Usia Pendidikan Dasar Pelayanan Kesehatan pada Usia Produktif Pelayanan Kesehatan Penderita Diabetes Melitus Pelayanan Kesehatan Penderita Hipertensi				5,4 16 0,19 231 75 % 79 % 98 % 96 % 95 % 84 % 63 % 98 % 66 % 30 % 60 % 17 % 15 % 86 % 100 % 100 % 93 % 91 92	879,964,900					5,4 16 0,19 231 75 % 79 % 98 % 96 % 95 % 84 % 63 % 98 % 66 % 30 % 60 % 17 % 15 % 86 % 100 % 100 % 93 % 91 92	879,964,900		

Penetapan Rencana Kerja Pemerintah Daerah (RKPD) Kabupaten Lampung Timur Tahun 2023															
Kode	Urusan/ Bidang Urusan/ Program/ Kegiatan/ Sub Kegiatan	Indikator Program/ Kegiatan/ Sub Kegiatan	Target Akhir Periode RPJMD	Realisasi Capaian RKPD Tahun 2021	Prakiraan Capaian Target RKPD Tahun 2022	Capaian Kinerja dan Kerangka Pendanaan						Kelompok Sasaran	Prakiraan Maju Rencana Tahun 2024		Perangkat Daerah Penanggung Jawab
						Target 2023	Pagu Indikatif	Lokasi	Sumber Dana	Prioritas			Target	Pagu Indikatif	
										Nasional	Daerah				
1	02	02	2.02												
1	02	02	2.02	01											
1	02	02	2.02	02											
1	02	02	2.02	03											
1	02	02	2.02	04											

**Penetapan Rencana Kerja Pemerintah Daerah (RKPD)
Kabupaten Lampung Timur
Tahun 2023**

Kode	Urusan/ Bidang Urusan/ Program/ Kegiatan/ Sub Kegiatan	Indikator Program/ Kegiatan/ Sub Kegiatan	Target Akhir Periode RPJMD	Realisasi Capaian RKPD Tahun 2021	Prakiraan Capaian Target RKPD Tahun 2022	Capaian Kinerja dan Kerangka Pendanaan						Kelompok Sasaran	Prakiraan Maju Rencana Tahun 2024		Perangkat Daerah Penanggung Jawab
						Target 2023	Pagu Indikatif	Lokasi	Sumber Dana	Prioritas			Target	Pagu Indikatif	
										Nasional	Daerah				
1.02.02.2.02.05	Pengelolaan Pelayanan Kesehatan pada Usia Pendidikan Dasar	Jumlah Anak Usia Pendidikan Dasar yang Mendapatkan Pelayanan Kesehatan Sesuai Standar				6808 Orang	39,029,100	Kab. Lampung Timur, Labuhan Ratu, Rajabasa Lama	Dana Transfer Khusus-Dana Alokasi Khusus Non Fisik		3. Peningkatan Kualitas SDM yang sehat, cerdas dan berkarakter	Masyarakat di wilayah Puskesmas Raja Basa Lama	6808 Orang	39,029,100	Dinas Kesehatan
1.02.02.2.02.07	Pengelolaan Pelayanan Kesehatan pada Usia Lanjut	Jumlah Penduduk Usia Lanjut yang Mendapatkan Pelayanan Kesehatan Sesuai Standar				6039 Orang	27,945,400	Kab. Lampung Timur, Labuhan Ratu, Rajabasa Lama	Dana Transfer Khusus-Dana Alokasi Khusus Non Fisik		3. Peningkatan Kualitas SDM yang sehat, cerdas dan berkarakter	Masyarakat di wilayah Puskesmas Raja Basa Lama	6039 Orang	27,945,400	Dinas Kesehatan
1.02.02.2.02.11	Pengelolaan Pelayanan Kesehatan Orang Terduga Tuberkulosis	Jumlah Orang Terduga Menderita Tuberkulosis yang Mendapatkan Pelayanan Sesuai Standar				568 Orang	42,048,800	Kab. Lampung Timur, Labuhan Ratu, Rajabasa Lama	Dana Transfer Khusus-Dana Alokasi Khusus Non Fisik		3. Peningkatan Kualitas SDM yang sehat, cerdas dan berkarakter	Masyarakat di wilayah Puskesmas Raja Basa Lama	568 Orang	42,048,800	Dinas Kesehatan
1.02.02.2.02.12	Pengelolaan Pelayanan Kesehatan Orang dengan Risiko Terinfeksi HIV	Jumlah Orang Terduga Menderita HIV yang Mendapatkan Pelayanan Sesuai Standar				922 Orang	7,650,000	Kab. Lampung Timur, Labuhan Ratu, Rajabasa Lama	Dana Transfer Khusus-Dana Alokasi Khusus Non Fisik		3. Peningkatan Kualitas SDM yang sehat, cerdas dan berkarakter	Masyarakat di wilayah Puskesmas Raja Basa Lama	922 Orang	7,650,000	Dinas Kesehatan
1.02.02.2.02.15	Pengelolaan Pelayanan Kesehatan Gizi Masyarakat	Jumlah Dokumen Hasil Pengelolaan Pelayanan Kesehatan Gizi Masyarakat				1 Dokumen	18,114,400	Kab. Lampung Timur, Labuhan Ratu, Rajabasa Lama	Dana Transfer Khusus-Dana Alokasi Khusus Non Fisik		3. Peningkatan Kualitas SDM yang sehat, cerdas dan berkarakter	Masyarakat di wilayah Puskesmas Raja Basa Lama	1 Dokumen	18,114,400	Dinas Kesehatan
1.02.02.2.02.16	Pengelolaan Pelayanan Kesehatan Kerja dan Olahraga	Jumlah Dokumen Hasil Pengelolaan Pelayanan Kesehatan Kerja dan Olahraga				1 Dokumen	14,219,400	Kab. Lampung Timur, Labuhan Ratu, Rajabasa Lama	Dana Transfer Khusus-Dana Alokasi Khusus Non Fisik		3. Peningkatan Kualitas SDM yang sehat, cerdas dan berkarakter	Masyarakat di wilayah Puskesmas Raja Basa Lama	1 Dokumen	14,219,400	Dinas Kesehatan
1.02.02.2.02.17	Pengelolaan Pelayanan Kesehatan Lingkungan	Jumlah Dokumen Hasil Pengelolaan Pelayanan Kesehatan Lingkungan				1 Dokumen	99,470,000	Kab. Lampung Timur, Labuhan Ratu, Rajabasa Lama	Dana Transfer Khusus-Dana Alokasi Khusus Non Fisik		3. Peningkatan Kualitas SDM yang sehat, cerdas dan berkarakter	Masyarakat di wilayah Puskesmas Raja Basa Lama	1 Dokumen	99,470,000	Dinas Kesehatan

**Penetapan Rencana Kerja Pemerintah Daerah (RKPD)
Kabupaten Lampung Timur
Tahun 2023**

Kode	Urusan/ Bidang Urusan/ Program/ Kegiatan/ Sub Kegiatan	Indikator Program/ Kegiatan/ Sub Kegiatan	Target Akhir Periode RPJMD	Realisasi Capaian RKPD Tahun 2021	Prakiraan Capaian Target RKPD Tahun 2022	Capaian Kinerja dan Kerangka Pendanaan						Kelompok Sasaran	Prakiraan Maju Rencana Tahun 2024		Perangkat Daerah Penanggung Jawab
						Target 2023	Pagu Indikatif	Lokasi	Sumber Dana	Prioritas			Target	Pagu Indikatif	
										Nasional	Daerah				
1.02.02.2.02.18	Pengelolaan Pelayanan Promosi Kesehatan	Jumlah Dokumen Hasil Pengelolaan Pelayanan Promosi Kesehatan				1 Dokumen	109,136,000	Kab. Lampung Timur, Labuhan Ratu, Rajabasa Lama	Dana Transfer Khusus-Dana Alokasi Khusus Non Fisik		3. Peningkatan Kualitas SDM yang sehat, cerdas dan berkarakter	Masyarakat di wilayah Puskesmas Raja Basa Lama	1 Dokumen	109,136,000	Dinas Kesehatan
1.02.02.2.02.20	Pengelolaan Surveilans Kesehatan	Jumlah Dokumen Hasil Pengelolaan Surveilans Kesehatan				1 Dokumen	129,713,800	Kab. Lampung Timur, Labuhan Ratu, Rajabasa Lama	Dana Transfer Khusus-Dana Alokasi Khusus Non Fisik		3. Peningkatan Kualitas SDM yang sehat, cerdas dan berkarakter	Masyarakat di wilayah Puskesmas Raja Basa Lama	1 Dokumen	129,713,800	Dinas Kesehatan
1.02.02.2.02.22	Pengelolaan Pelayanan Kesehatan Jiwa dan NAPZA	Jumlah Penyalahguna NAPZA yang Mendapatkan Pelayanan Kesehatan				61 Orang	20,695,000	Kab. Lampung Timur, Labuhan Ratu, Rajabasa Lama	Dana Transfer Khusus-Dana Alokasi Khusus Non Fisik		3. Peningkatan Kualitas SDM yang sehat, cerdas dan berkarakter	Masyarakat di wilayah Puskesmas Raja Basa Lama	61 Orang	20,695,000	Dinas Kesehatan
1.02.02.2.02.25	Pelayanan Kesehatan Penyakit Menular dan Tidak Menular	Jumlah Dokumen Hasil Pelayanan Kesehatan Penyakit Menular dan Tidak Menular				1 Dokumen	132,601,950	Kab. Lampung Timur, Labuhan Ratu, Rajabasa Lama	Dana Transfer Khusus-Dana Alokasi Khusus Non Fisik		3. Peningkatan Kualitas SDM yang sehat, cerdas dan berkarakter	Masyarakat di wilayah Puskesmas Raja Basa Lama	1 Dokumen	132,601,950	Dinas Kesehatan
1.02.02.2.02.33	Operasional Pelayanan Puskesmas	Jumlah Dokumen Operasional Pelayanan Puskesmas				1 Dokumen	88,800,000	Kab. Lampung Timur, Labuhan Ratu, Rajabasa Lama	Dana Transfer Khusus-Dana Alokasi Khusus Non Fisik		3. Peningkatan Kualitas SDM yang sehat, cerdas dan berkarakter	Masyarakat di wilayah Puskesmas Raja Basa Lama	1 Dokumen	88,800,000	Dinas Kesehatan
1.02.02.2.02.36	Investigasi Awal Kejadian Tidak Diharapkan (Kejadian Ikutan Pasca Imunisasi dan Pemberian Obat Massal)	Jumlah Laporan Hasil Investigasi Awal Kejadian Tidak Diharapkan (Kejadian Ikutan Pasca Imunisasi dan Pemberian Obat Massal)				1 Laporan	1,375,000	Kab. Lampung Timur, Labuhan Ratu, Rajabasa Lama	Dana Transfer Khusus-Dana Alokasi Khusus Non Fisik		3. Peningkatan Kualitas SDM yang sehat, cerdas dan berkarakter	Masyarakat di wilayah Puskesmas Raja Basa Lama	1 Laporan	1,375,000	Dinas Kesehatan
1.02.02.2.02.39	Pengelolaan Pelayanan Kesehatan Dasar Melalui Pendekatan Keluarga	Jumlah Keluarga Yang Sudah Dikunjungi dan Diintervensi Masalah kesehatannya Oleh Tenaga Kesehatan Puskesmas				61787 Keluarga	44,200,650	Kab. Lampung Timur, Labuhan Ratu, Rajabasa Lama	Dana Transfer Khusus-Dana Alokasi Khusus Non Fisik		3. Peningkatan Kualitas SDM yang sehat, cerdas dan berkarakter	Masyarakat di wilayah Puskesmas Raja Basa Lama	61787 Keluarga	44,200,650	Dinas Kesehatan

**Penetapan Rencana Kerja Pemerintah Daerah (RKPD)
Kabupaten Lampung Timur
Tahun 2023**

Kode	Urusan/ Bidang Urusan/ Program/ Kegiatan/ Sub Kegiatan	Indikator Program/ Kegiatan/ Sub Kegiatan	Target Akhir Periode RPJMD	Realisasi Capaian RKPD Tahun 2021	Prakiraan Capaian Target RKPD Tahun 2022	Capaian Kinerja dan Kerangka Pendanaan						Kelompok Sasaran	Prakiraan Maju Rencana Tahun 2024		Perangkat Daerah Penanggung Jawab
						Target 2023	Pagu Indikatif	Lokasi	Sumber Dana	Prioritas			Target	Pagu Indikatif	
										Nasional	Daerah				
1 02 05	PROGRAM PEMBERDAYAAN MASYARAKAT BIDANG KESEHATAN	Persentase Fasilitas Pelayanan Kefarmasian (Apotek dan Toko Obat) yang Memenuhi Standar dan Persyaratan Perizinan Persentase Sarana Produksi Usaha Mikro Obat Tradisional (UMOT)				60 40	25,283,200					60 40	25,283,200		
1 02 05 2.03	Pengembangan dan Pelaksanaan Upaya Kesehatan Bersumber Daya Masyarakat (UKBM) Tingkat Daerah Kabupaten/Kota	Persentase Kecamatan yang melaksanakan pembinaan Posyandu aktif	%		%	70 %	25,283,200					70 %	25,283,200		
1 02 05 2.03 01	Bimbingan Teknis dan Supervisi Pengembangan dan Pelaksanaan Upaya Kesehatan Bersumber Daya Masyarakat (UKBM)	Jumlah Dokumen Hasil Bimbingan Teknis dan Supervisi Upaya Kesehatan Bersumber Daya Masyarakat (UKBM)				1 Dokumen	25,283,200	Kab. Lampung Timur, Labuhan Ratu, Rajabasa Lama	Dana Transfer Khusus-Dana Alokasi Khusus Non Fisik		3. Peningkatan Kualitas SDM yang sehat, cerdas dan berkarakter	UKBM di wilayah Puskesmas Raja Basa Lama	1 Dokumen	25,283,200	Dinas Kesehatan
1	URUSAN PEMERINTAHAN WAJIB YANG BERKAITAN DENGAN PELAYANAN DASAR														
1 02	URUSAN PEMERINTAHAN BIDANG KESEHATAN						1,635,348,645							1,635,348,645	
1 02 01	PROGRAM PENUNJANG URUSAN PEMERINTAHAN DAERAH KABUPATEN/KOTA	Nilai Indeks Kepuasan Masyarakat terhadap layanan perangkat daerah Persentase pemenuhan kebutuhan administrasi perkantoran Persentase pemenuhan layanan sarana dan prasarana kerja	% % %		% % %	76 100 % 100 %	942,249,045						76 100 % 100 %	942,249,045	
1 02 01 2.10	Peningkatan Pelayanan BLUD	Pengelolaan Badan Layanan Umum Daerah (BLUD) pada Puskesmas dan Rumah Sakit Umum Sukadana	Puskesmas dan RS		Puskesmas dan RS	35 Puskesmas dan RS	942,249,045						35 Puskesmas dan RS	942,249,045	
1 02 01 2.10 01	Pelayanan dan Penunjang Pelayanan BLUD	Jumlah BLUD yang Menyediakan Pelayanan dan Penunjang Pelayanan				1 Unit Kerja	942,249,045	Kab. Lampung Timur, Way Bungur, Semua Kelurahan	Pendapatan dari BLUD		3. Peningkatan Kualitas SDM yang sehat, cerdas dan berkarakter	Puskesmas Tambah Subur Kecamatan Way Bungur	1 Unit Kerja	942,249,045	Dinas Kesehatan
1 02 02	PROGRAM PEMENUHAN UPAYA KESEHATAN PERORANGAN DAN UPAYA KESEHATAN MASYARAKAT	Angka Kematian Bayi per 1000 kelahiran hidup Angka Kematian Ibu per 100.000 kelahiran hidup Insidensi HIV per 1.000 penduduk yang tidak terinfeksi HIV	% % %		% % %	5,4 16 0,19 231 75 % 79 % 98 %	686,369,600						5,4 16 0,19 231 75 % 79 % 98 %	686,369,600	

Kode	Urusan/ Bidang Urusan/ Program/ Kegiatan/ Sub Kegiatan	Indikator Program/ Kegiatan/ Sub Kegiatan	Target Akhir Periode RPJMD	Realisasi Capaian RKPD Tahun 2021	Prakiraan Capaian Target RKPD Tahun 2022	Penetapan Rencana Kerja Pemerintah Daerah (RKPD) Kabupaten Lampung Timur Tahun 2023						Kelompok Sasaran	Prakiraan Maju Rencana Tahun 2024	Perangkat Daerah Penanggung Jawab				
						63 %	98 %	66 %	Capaian Kinerja dan Kerangka Pendanaan		63 %				98 %			
									Pagu Indikatif	Lokasi						Sumber Dana	Prioritas	
																	Nasional	Daerah
		Insidensi TB per 100.000 penduduk	%		%	96 %						96 %						
		Peayanan Kesehatan pada Usia Lansia	%		%	95 %						95 %						
		Pelayanan Kesehatan Balita	%		%	84 %						84 %						
		Pelayanan Kesehatan Bayi Baru Lahir	%		%	63 %						63 %						
		Pelayanan Kesehatan Ibu Hamil	%		%	98 %						98 %						
		Pelayanan Kesehatan IbuMelahirkan	%		%	66 %						66 %						
		Pelayanan Kesehatan Orang dengan Gangguan Jiwa Berat	%		%	30 %						30 %						
		Pelayanan Kesehatan Orang dengan Resiko Terinfeksi virus yang melemahkan daya tahan tubuh manusia (HIV)	%		%	60 %						60 %						
		Pelayanan Kesehatan Orang Terduga Tuberkolosis	%		%	17 %						17 %						
		Pelayanan Kesehatan pada Usia Pendidikan Dasar	%		%	15 %						15 %						
		Pelayanan Kesehatan pada Usia Produktif	%		%	86 %						86 %						
		Pelayanan Kesehatan Penderita Diabetes Melitus	%		%	100 %						100 %						
		Pelayanan Kesehatan Penderita Hipertensi	%		%	100 %						100 %						
		Penurunan jumlah kematian Ibu (AKI) per tahun	%		%	100 %						100 %						
		Persentase imunisasi dasar lengkap pada usia 12-23 bulan	%		%	93 %						93 %						
		Persentase Ketersediaan obat dan Vaksin	%		%	91						91						
		Persentase pelayanan kesehatan NAPZA yang ditangani	%		%	92						92						
		Persentase persalinan di fasilitas pelayanan kesehatan	%		%													
		Persentase temuan kasus TB baru menggunakan indikator SPM (terduga TB) (SPM) (TPB)	%		%													
		Treatment coverage pada pasien TB	%		%													

**Penetapan Rencana Kerja Pemerintah Daerah (RKPD)
Kabupaten Lampung Timur
Tahun 2023**

Kode	Urusan/ Bidang Urusan/ Program/ Kegiatan/ Sub Kegiatan	Indikator Program/ Kegiatan/ Sub Kegiatan	Target Akhir Periode RPJMD	Realisasi Capaian RKPD Tahun 2021	Prakiraan Capaian Target RKPD Tahun 2022	Capaian Kinerja dan Kerangka Pendanaan						Kelompok Sasaran	Prakiraan Maju Rencana Tahun 2024		Perangkat Daerah Penanggung Jawab
						Target 2023	Pagu Indikatif	Lokasi	Sumber Dana	Prioritas			Target	Pagu Indikatif	
										Nasional	Daerah				
1.02.02.2.02	Penyediaan Layanan Kesehatan untuk UKM dan UKP Rujukan Tingkat Daerah Kabupaten/Kota	Persentase Layanan Kesehatan Untuk UKM, UKM Rujukan, UKP dan UKP Rujukan, Tingkat Daerah Kabupaten	%		%	100 %	686,369,600						100 %	686,369,600	
1.02.02.2.02.01	Pengelolaan Pelayanan Kesehatan Ibu Hamil	Jumlah Ibu Hamil yang Mendapatkan Pelayanan Kesehatan Sesuai Standar				437 Orang	55,400,000	Kab. Lampung Timur, Way Bungur, Semua Kelurahan	Dana Transfer Khusus-Dana Alokasi Khusus Non Fisik		3. Peningkatan Kualitas SDM yang sehat, cerdas dan berkarakter	Masyarakat di wilayah Puskesmas Tambah Subur Kecamatan Way Bungur dan sekitarnya	437 Orang	55,400,000	Dinas Kesehatan
1.02.02.2.02.02	Pengelolaan Pelayanan Kesehatan Ibu Bersalin	Jumlah Ibu Bersalin yang Mendapatkan Pelayanan Kesehatan Sesuai Standar				417 Orang	625,000	Kab. Lampung Timur, Way Bungur, Semua Kelurahan	Dana Transfer Khusus-Dana Alokasi Khusus Non Fisik		3. Peningkatan Kualitas SDM yang sehat, cerdas dan berkarakter	Masyarakat di wilayah Puskesmas Tambah Subur Kecamatan Way Bungur dan sekitarnya	417 Orang	625,000	Dinas Kesehatan
1.02.02.2.02.03	Pengelolaan Pelayanan Kesehatan Bayi Baru Lahir	Jumlah Bayi Baru Lahir yang Mendapatkan Pelayanan Kesehatan Sesuai Standar				371 Orang	1,500,000	Kab. Lampung Timur, Way Bungur, Semua Kelurahan	Dana Transfer Khusus-Dana Alokasi Khusus Non Fisik		3. Peningkatan Kualitas SDM yang sehat, cerdas dan berkarakter	Masyarakat di wilayah Puskesmas Tambah Subur Kecamatan Way Bungur dan sekitarnya	371 Orang	1,500,000	Dinas Kesehatan
1.02.02.2.02.04	Pengelolaan Pelayanan Kesehatan Balita	Jumlah Balita yang Mendapatkan Pelayanan Kesehatan Sesuai Standar				1538 Orang	33,425,000	Kab. Lampung Timur, Way Bungur, Semua Kelurahan	Dana Transfer Khusus-Dana Alokasi Khusus Non Fisik		3. Peningkatan Kualitas SDM yang sehat, cerdas dan berkarakter	Masyarakat di wilayah Puskesmas Tambah Subur Kecamatan Way Bungur dan sekitarnya	1538 Orang	33,425,000	Dinas Kesehatan
1.02.02.2.02.05	Pengelolaan Pelayanan Kesehatan pada Usia Pendidikan Dasar	Jumlah Anak Usia Pendidikan Dasar yang Mendapatkan Pelayanan Kesehatan Sesuai Standar				3653 Orang	5,850,000	Kab. Lampung Timur, Way Bungur, Semua Kelurahan	Dana Transfer Khusus-Dana Alokasi Khusus Non Fisik		3. Peningkatan Kualitas SDM yang sehat, cerdas dan berkarakter	Masyarakat di wilayah Puskesmas Tambah Subur Kecamatan Way Bungur dan sekitarnya	3653 Orang	5,850,000	Dinas Kesehatan
1.02.02.2.02.07	Pengelolaan Pelayanan Kesehatan pada Usia Lanjut	Jumlah Penduduk Usia Lanjut yang Mendapatkan Pelayanan Kesehatan Sesuai Standar				3240 Orang	8,100,000	Kab. Lampung Timur, Way Bungur, Semua Kelurahan	Dana Transfer Khusus-Dana Alokasi Khusus Non Fisik		3. Peningkatan Kualitas SDM yang sehat, cerdas dan berkarakter	Masyarakat di wilayah Puskesmas Tambah Subur Kecamatan Way Bungur dan sekitarnya	3240 Orang	8,100,000	Dinas Kesehatan
1.02.02.2.02.11	Pengelolaan Pelayanan Kesehatan Orang Terduga Tuberkulosis	Jumlah Orang Terduga Menderita Tuberkulosis yang Mendapatkan Pelayanan Sesuai Standar				305 Orang	3,800,000	Kab. Lampung Timur, Way Bungur, Semua Kelurahan	Dana Transfer Khusus-Dana Alokasi Khusus Non Fisik		3. Peningkatan Kualitas SDM yang sehat, cerdas dan berkarakter	Masyarakat di wilayah Puskesmas Tambah Subur Kecamatan Way Bungur dan sekitarnya	305 Orang	3,800,000	Dinas Kesehatan

**Penetapan Rencana Kerja Pemerintah Daerah (RKPD)
Kabupaten Lampung Timur
Tahun 2023**

Kode	Urusan/ Bidang Urusan/ Program/ Kegiatan/ Sub Kegiatan	Indikator Program/ Kegiatan/ Sub Kegiatan	Target Akhir Periode RPJMD	Realisasi Capaian RKPD Tahun 2021	Prakiraan Capaian Target RKPD Tahun 2022	Capaian Kinerja dan Kerangka Pendanaan						Kelompok Sasaran	Prakiraan Maju Rencana Tahun 2024		Perangkat Daerah Penanggung Jawab
						Target 2023	Pagu Indikatif	Lokasi	Sumber Dana	Prioritas			Target	Pagu Indikatif	
										Nasional	Daerah				
1.02.02.2.02.12	Pengelolaan Pelayanan Kesehatan Orang dengan Risiko Terinfeksi HIV	Jumlah Orang Terduga Menderita HIV yang Mendapatkan Pelayanan Sesuai Standar				629 Orang	5,325,000	Kab. Lampung Timur, Way Bungur, Semua Kelurahan	Dana Transfer Khusus-Dana Alokasi Khusus Non Fisik		3. Peningkatan Kualitas SDM yang sehat, cerdas dan berkarakter	Masyarakat di wilayah Puskesmas Tambah Subur Kecamatan Way Bungur dan sekitarnya	629 Orang	5,325,000	Dinas Kesehatan
1.02.02.2.02.15	Pengelolaan Pelayanan Kesehatan Gizi Masyarakat	Jumlah Dokumen Hasil Pengelolaan Pelayanan Kesehatan Gizi Masyarakat				1 Dokumen	8,995,000	Kab. Lampung Timur, Way Bungur, Semua Kelurahan	Dana Transfer Khusus-Dana Alokasi Khusus Non Fisik		3. Peningkatan Kualitas SDM yang sehat, cerdas dan berkarakter	Masyarakat di wilayah Puskesmas Tambah Subur Kecamatan Way Bungur dan sekitarnya	1 Dokumen	8,995,000	Dinas Kesehatan
1.02.02.2.02.16	Pengelolaan Pelayanan Kesehatan Kerja dan Olahraga	Jumlah Dokumen Hasil Pengelolaan Pelayanan Kesehatan Kerja dan Olahraga				1 Dokumen	15,925,000	Kab. Lampung Timur, Way Bungur, Semua Kelurahan	Dana Transfer Khusus-Dana Alokasi Khusus Non Fisik		3. Peningkatan Kualitas SDM yang sehat, cerdas dan berkarakter	Masyarakat di wilayah Puskesmas Tambah Subur Kecamatan Way Bungur dan sekitarnya	1 Dokumen	15,925,000	Dinas Kesehatan
1.02.02.2.02.17	Pengelolaan Pelayanan Kesehatan Lingkungan	Jumlah Dokumen Hasil Pengelolaan Pelayanan Kesehatan Lingkungan				1 Dokumen	41,149,400	Kab. Lampung Timur, Way Bungur, Semua Kelurahan	Dana Transfer Khusus-Dana Alokasi Khusus Non Fisik		3. Peningkatan Kualitas SDM yang sehat, cerdas dan berkarakter	Masyarakat di wilayah Puskesmas Tambah Subur Kecamatan Way Bungur dan sekitarnya	1 Dokumen	41,149,400	Dinas Kesehatan
1.02.02.2.02.18	Pengelolaan Pelayanan Promosi Kesehatan	Jumlah Dokumen Hasil Pengelolaan Pelayanan Promosi Kesehatan				1 Dokumen	191,230,200	Kab. Lampung Timur, Way Bungur, Semua Kelurahan	Dana Transfer Khusus-Dana Alokasi Khusus Non Fisik		3. Peningkatan Kualitas SDM yang sehat, cerdas dan berkarakter	Masyarakat di wilayah Puskesmas Tambah Subur Kecamatan Way Bungur dan sekitarnya	1 Dokumen	191,230,200	Dinas Kesehatan
1.02.02.2.02.20	Pengelolaan Surveilans Kesehatan	Jumlah Dokumen Hasil Pengelolaan Surveilans Kesehatan				1 Dokumen	91,150,000	Kab. Lampung Timur, Way Bungur, Semua Kelurahan	Dana Transfer Khusus-Dana Alokasi Khusus Non Fisik		3. Peningkatan Kualitas SDM yang sehat, cerdas dan berkarakter	Masyarakat di wilayah Puskesmas Tambah Subur Kecamatan Way Bungur dan sekitarnya	1 Dokumen	91,150,000	Dinas Kesehatan
1.02.02.2.02.22	Pengelolaan Pelayanan Kesehatan Jiwa dan NAPZA	Jumlah Penyalahguna NAPZA yang Mendapatkan Pelayanan Kesehatan				33 Orang	7,200,000	Kab. Lampung Timur, Way Bungur, Semua Kelurahan	Dana Transfer Khusus-Dana Alokasi Khusus Non Fisik		3. Peningkatan Kualitas SDM yang sehat, cerdas dan berkarakter	Masyarakat di wilayah Puskesmas Tambah Subur Kecamatan Way Bungur dan sekitarnya	33 Orang	7,200,000	Dinas Kesehatan
1.02.02.2.02.25	Pelayanan Kesehatan Penyakit Menular dan Tidak Menular	Jumlah Dokumen Hasil Pelayanan Kesehatan Penyakit Menular dan Tidak Menular				1 Dokumen	109,646,250	Kab. Lampung Timur, Way Bungur, Semua Kelurahan	Dana Transfer Khusus-Dana Alokasi Khusus Non Fisik		3. Peningkatan Kualitas SDM yang sehat, cerdas dan berkarakter	Masyarakat di wilayah Puskesmas Tambah Subur Kecamatan Way Bungur dan sekitarnya	1 Dokumen	109,646,250	Dinas Kesehatan

**Penetapan Rencana Kerja Pemerintah Daerah (RKPD)
Kabupaten Lampung Timur
Tahun 2023**

Kode	Urusan/ Bidang Urusan/ Program/ Kegiatan/ Sub Kegiatan	Indikator Program/ Kegiatan/ Sub Kegiatan	Target Akhir Periode RPJMD	Realisasi Capaian RKPD Tahun 2021	Prakiraan Capaian Target RKPD Tahun 2022	Capaian Kinerja dan Kerangka Pendanaan						Kelompok Sasaran	Prakiraan Maju Rencana Tahun 2024		Perangkat Daerah Penanggung Jawab	
						Target 2023	Pagu Indikatif	Lokasi	Sumber Dana	Prioritas			Target	Pagu Indikatif		
										Nasional	Daerah					
1.02.02.2.02.33	Operasional Pelayanan Puskesmas	Jumlah Dokumen Operasional Pelayanan Puskesmas				1 Dokumen	69,900,000	Kab. Lampung Timur, Way Bungur, Semua Kelurahan	Dana Transfer Khusus-Dana Alokasi Khusus Non Fisik		3. Peningkatan Kualitas SDM yang sehat, cerdas dan berkarakter	Masyarakat di wilayah Puskesmas Tambah Subur Kecamatan Way Bungur dan sekitarnya	1 Dokumen	69,900,000	Dinas Kesehatan	
1.02.02.2.02.37	Pelaksanaan Kewaspadaan Dini dan Respon Wabah	Jumlah Dokumen Hasil Pelaksanaan Kewaspadaan Dini dan Respon Wabah				1 Dokumen	600,000	Kab. Lampung Timur, Way Bungur, Semua Kelurahan	Dana Transfer Khusus-Dana Alokasi Khusus Non Fisik		3. Peningkatan Kualitas SDM yang sehat, cerdas dan berkarakter	Masyarakat di wilayah Puskesmas Tambah Subur Kecamatan Way Bungur dan sekitarnya	1 Dokumen	600,000	Dinas Kesehatan	
1.02.02.2.02.39	Pengelolaan Pelayanan Kesehatan Dasar Melalui Pendekatan Keluarga	Jumlah Keluarga Yang Sudah Dikunjungi dan Diintervensi Masalah kesehatannya Oleh Tenaga Kesehatan Puskesmas				6677 Keluarga	36,548,750	Kab. Lampung Timur, Way Bungur, Semua Kelurahan	Dana Transfer Khusus-Dana Alokasi Khusus Non Fisik		3. Peningkatan Kualitas SDM yang sehat, cerdas dan berkarakter	Masyarakat di wilayah Puskesmas Tambah Subur Kecamatan Way Bungur dan sekitarnya	6677 Keluarga	36,548,750	Dinas Kesehatan	
1.02.05	PROGRAM PEMBERDAYAAN MASYARAKAT BIDANG KESEHATAN	Persentase Fasilitas Pelayanan Kefarmasian (Apotek dan Toko Obat) yang Memenuhi Standar dan Persyaratan Perizinan Persentase Sarana Produksi Usaha Mikro Obat Tradisional (UMOT)				60 40	6,730,000						60 40	6,730,000		
1.02.05.2.03	Pengembangan dan Pelaksanaan Upaya Kesehatan Bersumber Daya Masyarakat (UKBM) Tingkat Daerah Kabupaten/Kota	Persentase Kecamatan yang melaksanakan pembinaan Posyandu aktif	%	%		70 %	6,730,000						70 %	6,730,000		
1.02.05.2.03.01	Bimbingan Teknis dan Supervisi Pengembangan dan Pelaksanaan Upaya Kesehatan Bersumber Daya Masyarakat (UKBM)	Jumlah Dokumen Hasil Bimbingan Teknis dan Supervisi Upaya Kesehatan Bersumber Daya Masyarakat (UKBM)				1 Dokumen	6,730,000	Kab. Lampung Timur, Way Bungur, Semua Kelurahan	Dana Transfer Khusus-Dana Alokasi Khusus Non Fisik		3. Peningkatan Kualitas SDM yang sehat, cerdas dan berkarakter	UKBM di wilayah Puskesmas Tambah Subur	1 Dokumen	6,730,000	Dinas Kesehatan	
1	URUSAN PEMERINTAHAN WAJIB YANG BERKAITAN DENGAN PELAYANAN DASAR															
1.02	URUSAN PEMERINTAHAN BIDANG KESEHATAN							1,242,647,150							1,242,647,150	
1.02.01	PROGRAM PENUNJANG URUSAN PEMERINTAHAN DAERAH KABUPATEN/KOTA	Nilai Indeks Kepuasan Masyarakat terhadap layanan perangkat daerah Persentase pemenuhan kebutuhan administrasi perkantoran Persentase pemenuhan layanan sarana dan prasarana kerja	% %	% %		76 100 % 100 %	628,032,150						76 100 % 100 %	628,032,150		

**Penetapan Rencana Kerja Pemerintah Daerah (RKPD)
Kabupaten Lampung Timur
Tahun 2023**

Kode	Urusan/ Bidang Urusan/ Program/ Kegiatan/ Sub Kegiatan	Indikator Program/ Kegiatan/ Sub Kegiatan	Target Akhir Periode RPJMD	Realisasi Capaian RKPD Tahun 2021	Prakiraan Capaian Target RKPD Tahun 2022	Capaian Kinerja dan Kerangka Pendanaan						Kelompok Sasaran	Prakiraan Maju Rencana Tahun 2024		Perangkat Daerah Penanggung Jawab
						Target 2023	Pagu Indikatif	Lokasi	Sumber Dana	Prioritas			Target	Pagu Indikatif	
										Nasional	Daerah				
1 02 01 2.10	Peningkatan Pelayanan BLUD	Pengelolaan Badan Layanan Umum Daerah (BLUD) pada Puskesmas dan Rumah Sakit Umum Sukadana	Puskesmas dan RS		Puskesmas dan RS	35 Puskesmas dan RS	628,032,150						35 Puskesmas dan RS	628,032,150	
1 02 01 2.10 01	Pelayanan dan Penunjang Pelayanan BLUD	Jumlah BLUD yang Menyediakan Pelayanan dan Penunjang Pelayanan				1 Unit Kerja	628,032,150	Kab. Lampung Timur, Raman Utara, Rejo Katon	Pendapatan dari BLUD		3. Peningkatan Kualitas SDM yang sehat, cerdas dan berkarakter	Puskesmas Rejo Katon	1 Unit Kerja	628,032,150	Dinas Kesehatan
1 02 02	PROGRAM PEMENUHAN UPAYA KESEHATAN PERORANGAN DAN UPAYA KESEHATAN MASYARAKAT	Angka Kematian Bayi per 1000 kelahiran hidup Angka Kematian Ibu per 100.000 kelahiran hidup Insidensi HIV per 1.000 penduduk yang tidak terinfeksi HIV Insidensi TB per 100.000 penduduk Peayanan Kesehatan pada Usia Lansia Pelayanan Kesehatan Balita Pelayanan Kesehatan Bayi Baru Lahir Pelayanan Kesehatan Ibu Hamil Pelayanan Kesehatan IbuMelahirkan Pelayanan Kesehatan Orang dengan Gangguan Jiwa Berat Pelayanan Kesehatan Orang dengan Resiko Terinfeksi virus yang melemahkan daya tahan tubuh manusia (HIV) Pelayanan Kesehatan Orang Terduga Tuberkolosis Pelayanan Kesehatan pada Usia Pendidikan Dasar Pelayanan Kesehatan pada Usia Produktif Pelayanan Kesehatan Penderita Diabetes Melitus Pelayanan Kesehatan Penderita Hipertensi Penurunan jumlah kematian Ibu (AKI) per				5,4 16 0,19 231 75 % 79 % 98 % 96 % 95 % 84 % 63 % 98 % 66 % 30 % 60 % 17 % 15 % 86 % 100 % 100 % 93 % 91 92	595,065,000					5,4 16 0,19 231 75 % 79 % 98 % 96 % 95 % 84 % 63 % 98 % 66 % 30 % 60 % 17 % 15 % 86 % 100 % 100 % 93 % 91 92	595,065,000		

Penetapan Rencana Kerja Pemerintah Daerah (RKPD) Kabupaten Lampung Timur Tahun 2023															
Kode	Urusan/ Bidang Urusan/ Program/ Kegiatan/ Sub Kegiatan	Indikator Program/ Kegiatan/ Sub Kegiatan	Target Akhir Periode RPJMD	Realisasi Capaian RKPD Tahun 2021	Prakiraan Capaian Target RKPD Tahun 2022	Capaian Kinerja dan Kerangka Pendanaan						Kelompok Sasaran	Prakiraan Maju Rencana Tahun 2024		Perangkat Daerah Penanggung Jawab
						Target 2023	Pagu Indikatif	Lokasi	Sumber Dana	Prioritas			Target	Pagu Indikatif	
										Nasional	Daerah				
		tahun Persentase imunisasi dasar lengkap pada usia 12-23 bulan Persentase Ketersediaan obat dan Vaksin Persentase pelayanan kesehatan NAPZA yang ditangani Persentase persalinan di fasilitas pelayanan kesehatan Persentase temuan kasus TB baru menggunakan indikator SPM (terduga TB) (SPM) (TPB) Treatment coverage pada pasien TB													
1 02 02 2.02	Penyediaan Layanan Kesehatan untuk UKM dan UKP Rujukan Tingkat Daerah Kabupaten/Kota	Persentase Layanan Kesehatan Untuk UKM, UKM Rujukan, UKP dan UKP Rujukan, Tingkat Daerah Kabupaten	%		%	100 %	595,065,000						100 %	595,065,000	
1 02 02 2.02 01	Pengelolaan Pelayanan Kesehatan Ibu Hamil	Jumlah Ibu Hamil yang Mendapatkan Pelayanan Kesehatan Sesuai Standar				276 Orang	33,645,000	Kab. Lampung Timur, Raman Utara, Rejo Katon	Dana Transfer Khusus-Dana Alokasi Khusus Non Fisik		3. Peningkatan Kualitas SDM yang sehat, cerdas dan berkarakter	Masyarakat di wilayah Puskesmas Rejo Katon dan sekitarnya	276 Orang	33,645,000	Dinas Kesehatan
1 02 02 2.02 02	Pengelolaan Pelayanan Kesehatan Ibu Bersalin	Jumlah Ibu Bersalin yang Mendapatkan Pelayanan Kesehatan Sesuai Standar				264 Orang	15,100,000	Kab. Lampung Timur, Raman Utara, Rejo Katon	Dana Transfer Khusus-Dana Alokasi Khusus Non Fisik		3. Peningkatan Kualitas SDM yang sehat, cerdas dan berkarakter	Masyarakat di wilayah Puskesmas Rejo Katon dan sekitarnya	264 Orang	15,100,000	Dinas Kesehatan
1 02 02 2.02 03	Pengelolaan Pelayanan Kesehatan Bayi Baru Lahir	Jumlah Bayi Baru Lahir yang Mendapatkan Pelayanan Kesehatan Sesuai Standar				237 Orang	10,000,000	Kab. Lampung Timur, Raman Utara, Rejo Katon	Dana Transfer Khusus-Dana Alokasi Khusus Non Fisik		3. Peningkatan Kualitas SDM yang sehat, cerdas dan berkarakter	Masyarakat di wilayah Puskesmas Rejo Katon dan sekitarnya	237 Orang	10,000,000	Dinas Kesehatan
1 02 02 2.02 04	Pengelolaan Pelayanan Kesehatan Balita	Jumlah Balita yang Mendapatkan Pelayanan Kesehatan Sesuai Standar				983 Orang	31,093,500	Kab. Lampung Timur, Raman Utara, Rejo Katon	Dana Transfer Khusus-Dana Alokasi Khusus Non Fisik		3. Peningkatan Kualitas SDM yang sehat, cerdas dan berkarakter	Masyarakat di wilayah Puskesmas Rejo Katon dan sekitarnya	983 Orang	31,093,500	Dinas Kesehatan
1 02 02 2.02 05	Pengelolaan Pelayanan Kesehatan pada Usia Pendidikan Dasar	Jumlah Anak Usia Pendidikan Dasar yang Mendapatkan Pelayanan Kesehatan Sesuai Standar				2333 Orang	22,500,000	Kab. Lampung Timur, Raman Utara, Rejo Katon	Dana Transfer Khusus-Dana Alokasi Khusus Non Fisik		3. Peningkatan Kualitas SDM yang sehat, cerdas dan berkarakter	Masyarakat di wilayah Puskesmas Rejo Katon dan sekitarnya	2333 Orang	22,500,000	Dinas Kesehatan

**Penetapan Rencana Kerja Pemerintah Daerah (RKPD)
Kabupaten Lampung Timur
Tahun 2023**

Kode	Urusan/ Bidang Urusan/ Program/ Kegiatan/ Sub Kegiatan	Indikator Program/ Kegiatan/ Sub Kegiatan	Target Akhir Periode RPJMD	Realisasi Capaian RKPD Tahun 2021	Prakiraan Capaian Target RKPD Tahun 2022	Capaian Kinerja dan Kerangka Pendanaan					Kelompok Sasaran	Prakiraan Maju Rencana Tahun 2024		Perangkat Daerah Penanggung Jawab	
						Target 2023	Pagu Indikatif	Lokasi	Sumber Dana	Prioritas		Target	Pagu Indikatif		
										Nasional					Daerah
1.02.02.2.02.07	Pengelolaan Pelayanan Kesehatan pada Usia Lanjut	Jumlah Penduduk Usia Lanjut yang Mendapatkan Pelayanan Kesehatan Sesuai Standar				2069 Orang	24,200,000	Kab. Lampung Timur, Raman Utara, Rejo Katon	Dana Transfer Khusus-Dana Alokasi Khusus Non Fisik		3. Peningkatan Kualitas SDM yang sehat, cerdas dan berkarakter	Masyarakat di wilayah Puskesmas Rejo Katon dan sekitarnya	2069 Orang	24,200,000	Dinas Kesehatan
1.02.02.2.02.11	Pengelolaan Pelayanan Kesehatan Orang Terduga Tuberkulosis	Jumlah Orang Terduga Menderita Tuberkulosis yang Mendapatkan Pelayanan Sesuai Standar				195 Orang	8,000,000	Kab. Lampung Timur, Raman Utara, Rejo Katon	Dana Transfer Khusus-Dana Alokasi Khusus Non Fisik		3. Peningkatan Kualitas SDM yang sehat, cerdas dan berkarakter	Masyarakat di wilayah Puskesmas Rejo Katon dan sekitarnya	195 Orang	8,000,000	Dinas Kesehatan
1.02.02.2.02.15	Pengelolaan Pelayanan Kesehatan Gizi Masyarakat	Jumlah Dokumen Hasil Pengelolaan Pelayanan Kesehatan Gizi Masyarakat				1 Dokumen	12,000,000	Kab. Lampung Timur, Raman Utara, Rejo Katon	Dana Transfer Khusus-Dana Alokasi Khusus Non Fisik		3. Peningkatan Kualitas SDM yang sehat, cerdas dan berkarakter	Masyarakat di wilayah Puskesmas Rejo Katon dan sekitarnya	1 Dokumen	12,000,000	Dinas Kesehatan
1.02.02.2.02.16	Pengelolaan Pelayanan Kesehatan Kerja dan Olahraga	Jumlah Dokumen Hasil Pengelolaan Pelayanan Kesehatan Kerja dan Olahraga				1 Dokumen	5,850,000	Kab. Lampung Timur, Raman Utara, Rejo Katon	Dana Transfer Khusus-Dana Alokasi Khusus Non Fisik		3. Peningkatan Kualitas SDM yang sehat, cerdas dan berkarakter	Masyarakat di wilayah Puskesmas Rejo Katon dan sekitarnya	1 Dokumen	5,850,000	Dinas Kesehatan
1.02.02.2.02.17	Pengelolaan Pelayanan Kesehatan Lingkungan	Jumlah Dokumen Hasil Pengelolaan Pelayanan Kesehatan Lingkungan				1 Dokumen	17,995,000	Kab. Lampung Timur, Raman Utara, Rejo Katon	Dana Transfer Khusus-Dana Alokasi Khusus Non Fisik		3. Peningkatan Kualitas SDM yang sehat, cerdas dan berkarakter	Masyarakat di wilayah Puskesmas Rejo Katon dan sekitarnya	1 Dokumen	17,995,000	Dinas Kesehatan
1.02.02.2.02.18	Pengelolaan Pelayanan Promosi Kesehatan	Jumlah Dokumen Hasil Pengelolaan Pelayanan Promosi Kesehatan				1 Dokumen	46,369,000	Kab. Lampung Timur, Raman Utara, Rejo Katon	Dana Transfer Khusus-Dana Alokasi Khusus Non Fisik		3. Peningkatan Kualitas SDM yang sehat, cerdas dan berkarakter	Masyarakat di wilayah Puskesmas Rejo Katon dan sekitarnya	1 Dokumen	46,369,000	Dinas Kesehatan
1.02.02.2.02.20	Pengelolaan Surveilans Kesehatan	Jumlah Dokumen Hasil Pengelolaan Surveilans Kesehatan				1 Dokumen	169,807,500	Kab. Lampung Timur, Raman Utara, Rejo Katon	Dana Transfer Khusus-Dana Alokasi Khusus Non Fisik		3. Peningkatan Kualitas SDM yang sehat, cerdas dan berkarakter	Masyarakat di wilayah Puskesmas Rejo Katon dan sekitarnya	1 Dokumen	169,807,500	Dinas Kesehatan
1.02.02.2.02.22	Pengelolaan Pelayanan Kesehatan Jiwa dan NAPZA	Jumlah Penyalahguna NAPZA yang Mendapatkan Pelayanan Kesehatan				1 Orang	6,675,000	Kab. Lampung Timur, Raman Utara, Rejo Katon	Dana Transfer Khusus-Dana Alokasi Khusus Non Fisik		3. Peningkatan Kualitas SDM yang sehat, cerdas dan berkarakter	Masyarakat di wilayah Puskesmas Rejo Katon dan sekitarnya	1 Orang	6,675,000	Dinas Kesehatan
1.02.02.2.02.25	Pelayanan Kesehatan Penyakit Menular dan Tidak Menular	Jumlah Dokumen Hasil Pelayanan Kesehatan Penyakit Menular dan Tidak Menular				1 Dokumen	105,060,000	Kab. Lampung Timur, Raman Utara, Rejo Katon	Dana Transfer Khusus-Dana Alokasi Khusus Non Fisik		3. Peningkatan Kualitas SDM yang sehat, cerdas dan berkarakter	Masyarakat di wilayah Puskesmas Rejo Katon dan sekitarnya	1 Dokumen	105,060,000	Dinas Kesehatan
1.02.02.2.02.33	Operasional Pelayanan Puskesmas	Jumlah Dokumen Operasional Pelayanan Puskesmas				1 Dokumen	51,000,000	Kab. Lampung Timur, Raman Utara, Rejo Katon	Dana Transfer Khusus-Dana Alokasi Khusus Non Fisik		3. Peningkatan Kualitas SDM yang sehat, cerdas dan berkarakter	Masyarakat di wilayah Puskesmas Rejo Katon dan sekitarnya	1 Dokumen	51,000,000	Dinas Kesehatan

**Penetapan Rencana Kerja Pemerintah Daerah (RKPD)
Kabupaten Lampung Timur
Tahun 2023**

Kode	Urusan/ Bidang Urusan/ Program/ Kegiatan/ Sub Kegiatan	Indikator Program/ Kegiatan/ Sub Kegiatan	Target Akhir Periode RPJMD	Realisasi Capaian RKPD Tahun 2021	Prakiraan Capaian Target RKPD Tahun 2022	Capaian Kinerja dan Kerangka Pendanaan						Kelompok Sasaran	Prakiraan Maju Rencana Tahun 2024		Perangkat Daerah Penanggung Jawab
						Target 2023	Pagu Indikatif	Lokasi	Sumber Dana	Prioritas			Target	Pagu Indikatif	
										Nasional	Daerah				
1.02.02.2.02.36	Investigasi Awal Kejadian Tidak Diharapkan (Kejadian Ikutan Pasca Imunisasi dan Pemberian Obat Massal)	Jumlah Laporan Hasil Investigasi Awal Kejadian Tidak Diharapkan (Kejadian Ikutan Pasca Imunisasi dan Pemberian Obat Massal)				1 Laporan	750,000	Kab. Lampung Timur, Raman Utara, Rejo Katon	Dana Transfer Khusus-Dana Alokasi Khusus Non Fisik		3. Peningkatan Kualitas SDM yang sehat, cerdas dan berkarakter	Masyarakat di wilayah Puskesmas Rejo Katon dan sekitarnya	1 Laporan	750,000	Dinas Kesehatan
1.02.02.2.02.39	Pengelolaan Pelayanan Kesehatan Dasar Melalui Pendekatan Keluarga	Jumlah Keluarga Yang Sudah Dikunjungi dan Diintervensi Masalah kesehatannya Oleh Tenaga Kesehatan Puskesmas				5062 Keluarga	35,020,000	Kab. Lampung Timur, Raman Utara, Rejo Katon	Dana Transfer Khusus-Dana Alokasi Khusus Non Fisik		3. Peningkatan Kualitas SDM yang sehat, cerdas dan berkarakter	Masyarakat di wilayah Puskesmas Rejo Katon dan sekitarnya	5062 Keluarga	35,020,000	Dinas Kesehatan
1.02.05	PROGRAM PEMBERDAYAAN MASYARAKAT BIDANG KESEHATAN	Persentase Fasilitas Pelayanan Kefarmasian (Apotek dan Toko Obat) yang Memenuhi Standar dan Persyaratan Perizinan Persentase Sarana Produksi Usaha Mikro Obat Tradisional (UMOT)				60 40	19,550,000						60 40	19,550,000	
1.02.05.2.03	Pengembangan dan Pelaksanaan Upaya Kesehatan Bersumber Daya Masyarakat (UKBM) Tingkat Daerah Kabupaten/Kota	Persentase Kecamatan yang melaksanakan pembinaan Posyandu aktif	%		%	70 %	19,550,000						70 %	19,550,000	
1.02.05.2.03.01	Bimbingan Teknis dan Supervisi Pengembangan dan Pelaksanaan Upaya Kesehatan Bersumber Daya Masyarakat (UKBM)	Jumlah Dokumen Hasil Bimbingan Teknis dan Supervisi Upaya Kesehatan Bersumber Daya Masyarakat (UKBM)				1 Dokumen	19,550,000	Kab. Lampung Timur, Raman Utara, Rejo Katon	Dana Transfer Khusus-Dana Alokasi Khusus Non Fisik		3. Peningkatan Kualitas SDM yang sehat, cerdas dan berkarakter	UKBM di wilayah Puskesmas Rejo Katon Kecamatan Raman Utara	1 Dokumen	19,550,000	Dinas Kesehatan
1	URUSAN PEMERINTAHAN WAJIB YANG BERKAITAN DENGAN PELAYANAN DASAR														
1.02	URUSAN PEMERINTAHAN BIDANG KESEHATAN						1,255,163,050							1,255,163,050	
1.02.01	PROGRAM PENUNJANG URUSAN PEMERINTAHAN DAERAH KABUPATEN/KOTA	Nilai Indeks Kepuasan Masyarakat terhadap layanan perangkat daerah Persentase pemenuhan kebutuhan administrasi perkantoran Persentase pemenuhan layanan sarana dan prasarana kerja	% % %		% % %	76 100 % 100 %	641,495,650						76 100 % 100 %	641,495,650	
1.02.01.2.10	Peningkatan Pelayanan BLUD	Pengelolaan Badan Layanan Umum Daerah (BLUD) pada Puskesmas dan Rumah Sakit Umum Sukadana	Puskesmas dan RS		Puskesmas dan RS	35 Puskesmas dan RS	641,495,650						35 Puskesmas dan RS	641,495,650	

**Penetapan Rencana Kerja Pemerintah Daerah (RKPD)
Kabupaten Lampung Timur
Tahun 2023**

Kode	Urusan/ Bidang Urusan/ Program/ Kegiatan/ Sub Kegiatan	Indikator Program/ Kegiatan/ Sub Kegiatan	Target Akhir Periode RPJMD	Realisasi Capaian RKPD Tahun 2021	Prakiraan Capaian Target RKPD Tahun 2022	Capaian Kinerja dan Kerangka Pendanaan						Kelompok Sasaran	Prakiraan Maju Rencana Tahun 2024		Perangkat Daerah Penanggung Jawab
						Target 2023	Pagu Indikatif	Lokasi	Sumber Dana	Prioritas			Target	Pagu Indikatif	
										Nasional	Daerah				
1 02 01 2.10 01	Pelayanan dan Penunjang Pelayanan BLUD	Jumlah BLUD yang Menyediakan Pelayanan dan Penunjang Pelayanan				1 Unit Kerja	641,495,650	Kab. Lampung Timur, Pekalongan, Ganti Warno	Pendapatan dari BLUD		3. Peningkatan Kualitas SDM yang sehat, cerdas dan berkarakter	Puskesmas Gantiwarno	1 Unit Kerja	641,495,650	Dinas Kesehatan
1 02 02	PROGRAM PEMENUHAN UPAYA KESEHATAN PERORANGAN DAN UPAYA KESEHATAN MASYARAKAT	Angka Kematian Bayi per 1000 kelahiran hidup Angka Kematian Ibu per 100.000 kelahiran hidup Insidensi HIV per 1.000 penduduk yang tidak terinfeksi HIV Insidensi TB per 100.000 penduduk Peayanan Kesehatan pada Usia Lansia Pelayanan Kesehatan Balita Pelayanan Kesehatan Bayi Baru Lahir Pelayanan Kesehatan Ibu Hamil Pelayanan Kesehatan IbuMelahirkan Pelayanan Kesehatan Orang dengan Gangguan Jiwa Berat Pelayanan Kesehatan Orang dengan Resiko Terinfeksi virus yang melemahkan daya tahan tubuh manusia (HIV) Pelayanan Kesehatan Orang Terduga Tuberkolosis Pelayanan Kesehatan pada Usia Pendidikan Dasar Pelayanan Kesehatan pada Usia Produktif Pelayanan Kesehatan Penderita Diabetes Melitus Pelayanan Kesehatan Penderita Hipertensi Penurunan jumlah kematian Ibu (AKI) per tahun Persentase imunisasi dasar lengkap pada usia 12-23 bulan Persentase Ketersediaan				5,4 16 0,19 231 75 % 79 % 98 % 96 % 95 % 84 % 63 % 98 % 66 % 30 % 60 % 17 % 15 % 86 % 100 % 100 % 93 % 91 92					5,4 16 0,19 231 75 % 79 % 98 % 96 % 95 % 84 % 63 % 98 % 66 % 30 % 60 % 17 % 15 % 86 % 100 % 100 % 93 % 91 92	576,370,800			

Penetapan Rencana Kerja Pemerintah Daerah (RKPD) Kabupaten Lampung Timur Tahun 2023															
Kode	Urusan/ Bidang Urusan/ Program/ Kegiatan/ Sub Kegiatan	Indikator Program/ Kegiatan/ Sub Kegiatan	Target Akhir Periode RPJMD	Realisasi Capaian RKPD Tahun 2021	Prakiraan Capaian Target RKPD Tahun 2022	Capaian Kinerja dan Kerangka Pendanaan						Kelompok Sasaran	Prakiraan Maju Rencana Tahun 2024		Perangkat Daerah Penanggung Jawab
						Target 2023	Pagu Indikatif	Lokasi	Sumber Dana	Prioritas			Target	Pagu Indikatif	
										Nasional	Daerah				
		obat dan Vaksin Persentase pelayanan kesehatan NAPZA yang ditangani Persentase persalinan di fasilitas pelayanan kesehatan Persentase temuan kasus TB baru menggunakan indikator SPM (terduga TB) (SPM) (TPB) Treatment coverage pada pasien TB													
1 02 02 2.02	Penyediaan Layanan Kesehatan untuk UKM dan UKP Rujukan Tingkat Daerah Kabupaten/Kota	Persentase Layanan Kesehatan Untuk UKM, UKM Rujukan, UKP dan UKP Rujukan, Tingkat Daerah Kabupaten	%		%	100 %	576,370,800						100 %	576,370,800	
1 02 02 2.02 01	Pengelolaan Pelayanan Kesehatan Ibu Hamil	Jumlah Ibu Hamil yang Mendapatkan Pelayanan Kesehatan Sesuai Standar				303 Orang	10,025,000	Kab. Lampung Timur, Pekalongan, Ganti Warno	Dana Transfer Khusus-Dana Alokasi Khusus Non Fisik		3. Peningkatan Kualitas SDM yang sehat, cerdas dan berkarakter	Masyarakat di wilayah Puskesmas Gantiwarno	303 Orang	10,025,000	Dinas Kesehatan
1 02 02 2.02 03	Pengelolaan Pelayanan Kesehatan Bayi Baru Lahir	Jumlah Bayi Baru Lahir yang Mendapatkan Pelayanan Kesehatan Sesuai Standar				259 Orang	1,000,000	Kab. Lampung Timur, Pekalongan, Ganti Warno	Dana Transfer Khusus-Dana Alokasi Khusus Non Fisik		3. Peningkatan Kualitas SDM yang sehat, cerdas dan berkarakter	Masyarakat di wilayah Puskesmas Gantiwarno	259 Orang	1,000,000	Dinas Kesehatan
1 02 02 2.02 04	Pengelolaan Pelayanan Kesehatan Balita	Jumlah Balita yang Mendapatkan Pelayanan Kesehatan Sesuai Standar				1077 Orang	22,285,100	Kab. Lampung Timur, Pekalongan, Ganti Warno	Dana Transfer Khusus-Dana Alokasi Khusus Non Fisik		3. Peningkatan Kualitas SDM yang sehat, cerdas dan berkarakter	Masyarakat di wilayah Puskesmas Gantiwarno	1077 Orang	22,285,100	Dinas Kesehatan
1 02 02 2.02 05	Pengelolaan Pelayanan Kesehatan pada Usia Pendidikan Dasar	Jumlah Anak Usia Pendidikan Dasar yang Mendapatkan Pelayanan Kesehatan Sesuai Standar				2556 Orang	12,480,000	Kab. Lampung Timur, Pekalongan, Ganti Warno	Dana Transfer Khusus-Dana Alokasi Khusus Non Fisik		3. Peningkatan Kualitas SDM yang sehat, cerdas dan berkarakter	Masyarakat di wilayah Puskesmas Gantiwarno	2556 Orang	12,480,000	Dinas Kesehatan
1 02 02 2.02 07	Pengelolaan Pelayanan Kesehatan pada Usia Lanjut	Jumlah Penduduk Usia Lanjut yang Mendapatkan Pelayanan Kesehatan Sesuai Standar				2267 Orang	13,978,800	Kab. Lampung Timur, Pekalongan, Ganti Warno	Dana Transfer Khusus-Dana Alokasi Khusus Non Fisik		3. Peningkatan Kualitas SDM yang sehat, cerdas dan berkarakter	Masyarakat di wilayah Puskesmas Gantiwarno	2267 Orang	13,978,800	Dinas Kesehatan
1 02 02 2.02 11	Pengelolaan Pelayanan Kesehatan Orang Terduga Tuberkulosis	Jumlah Orang Terduga Menderita Tuberkulosis yang Mendapatkan Pelayanan Sesuai Standar				213 Orang	14,840,000	Kab. Lampung Timur, Pekalongan, Ganti Warno	Dana Transfer Khusus-Dana Alokasi Khusus Non Fisik		3. Peningkatan Kualitas SDM yang sehat, cerdas dan berkarakter	Masyarakat di wilayah Puskesmas Gantiwarno	213 Orang	14,840,000	Dinas Kesehatan

**Penetapan Rencana Kerja Pemerintah Daerah (RKPD)
Kabupaten Lampung Timur
Tahun 2023**

Kode	Urusan/ Bidang Urusan/ Program/ Kegiatan/ Sub Kegiatan	Indikator Program/ Kegiatan/ Sub Kegiatan	Target Akhir Periode RPJMD	Realisasi Capaian RKPD Tahun 2021	Prakiraan Capaian Target RKPD Tahun 2022	Capaian Kinerja dan Kerangka Pendanaan						Kelompok Sasaran	Prakiraan Maju Rencana Tahun 2024		Perangkat Daerah Penanggung Jawab
						Target 2023	Pagu Indikatif	Lokasi	Sumber Dana	Prioritas			Target	Pagu Indikatif	
										Nasional	Daerah				
1.02.02.2.02.12	Pengelolaan Pelayanan Kesehatan Orang dengan Risiko Terinfeksi HIV	Jumlah Orang Terduga Menderita HIV yang Mendapatkan Pelayanan Sesuai Standar				378 Orang	5,393,800	Kab. Lampung Timur, Pekalongan, Ganti Warno	Dana Transfer Khusus-Dana Alokasi Khusus Non Fisik		3. Peningkatan Kualitas SDM yang sehat, cerdas dan berkarakter	Masyarakat di wilayah Puskesmas Gantiwarno	378 Orang	5,393,800	Dinas Kesehatan
1.02.02.2.02.15	Pengelolaan Pelayanan Kesehatan Gizi Masyarakat	Jumlah Dokumen Hasil Pengelolaan Pelayanan Kesehatan Gizi Masyarakat				1 Dokumen	8,809,600	Kab. Lampung Timur, Pekalongan, Ganti Warno	Dana Transfer Khusus-Dana Alokasi Khusus Non Fisik		3. Peningkatan Kualitas SDM yang sehat, cerdas dan berkarakter	Masyarakat di wilayah Puskesmas Gantiwarno	1 Dokumen	8,809,600	Dinas Kesehatan
1.02.02.2.02.16	Pengelolaan Pelayanan Kesehatan Kerja dan Olahraga	Jumlah Dokumen Hasil Pengelolaan Pelayanan Kesehatan Kerja dan Olahraga				1 Dokumen	13,733,800	Kab. Lampung Timur, Pekalongan, Ganti Warno	Dana Transfer Khusus-Dana Alokasi Khusus Non Fisik		3. Peningkatan Kualitas SDM yang sehat, cerdas dan berkarakter	Masyarakat di wilayah Puskesmas Gantiwarno	1 Dokumen	13,733,800	Dinas Kesehatan
1.02.02.2.02.17	Pengelolaan Pelayanan Kesehatan Lingkungan	Jumlah Dokumen Hasil Pengelolaan Pelayanan Kesehatan Lingkungan				1 Dokumen	17,100,000	Kab. Lampung Timur, Pekalongan, Ganti Warno	Dana Transfer Khusus-Dana Alokasi Khusus Non Fisik		3. Peningkatan Kualitas SDM yang sehat, cerdas dan berkarakter	Masyarakat di wilayah Puskesmas Gantiwarno	1 Dokumen	17,100,000	Dinas Kesehatan
1.02.02.2.02.18	Pengelolaan Pelayanan Promosi Kesehatan	Jumlah Dokumen Hasil Pengelolaan Pelayanan Promosi Kesehatan				1 Dokumen	121,955,100	Kab. Lampung Timur, Pekalongan, Ganti Warno	Dana Transfer Khusus-Dana Alokasi Khusus Non Fisik		3. Peningkatan Kualitas SDM yang sehat, cerdas dan berkarakter	Masyarakat di wilayah Puskesmas Gantiwarno	1 Dokumen	121,955,100	Dinas Kesehatan
1.02.02.2.02.20	Pengelolaan Surveilans Kesehatan	Jumlah Dokumen Hasil Pengelolaan Surveilans Kesehatan				1 Dokumen	99,108,000	Kab. Lampung Timur, Pekalongan, Ganti Warno	Dana Transfer Khusus-Dana Alokasi Khusus Non Fisik		3. Peningkatan Kualitas SDM yang sehat, cerdas dan berkarakter	Masyarakat di wilayah Puskesmas Gantiwarno	1 Dokumen	99,108,000	Dinas Kesehatan
1.02.02.2.02.22	Pengelolaan Pelayanan Kesehatan Jiwa dan NAPZA	Jumlah Penyalahguna NAPZA yang Mendapatkan Pelayanan Kesehatan				23 Orang	11,192,600	Kab. Lampung Timur, Pekalongan, Ganti Warno	Dana Transfer Khusus-Dana Alokasi Khusus Non Fisik		3. Peningkatan Kualitas SDM yang sehat, cerdas dan berkarakter	Masyarakat di wilayah Puskesmas Gantiwarno	23 Orang	11,192,600	Dinas Kesehatan
1.02.02.2.02.25	Pelayanan Kesehatan Penyakit Menular dan Tidak Menular	Jumlah Dokumen Hasil Pelayanan Kesehatan Penyakit Menular dan Tidak Menular				1 Dokumen	115,986,750	Kab. Lampung Timur, Pekalongan, Ganti Warno	Dana Transfer Khusus-Dana Alokasi Khusus Non Fisik		3. Peningkatan Kualitas SDM yang sehat, cerdas dan berkarakter	Masyarakat di wilayah Puskesmas Gantiwarno	1 Dokumen	115,986,750	Dinas Kesehatan
1.02.02.2.02.33	Operasional Pelayanan Puskesmas	Jumlah Dokumen Operasional Pelayanan Puskesmas				1 Dokumen	69,820,000	Kab. Lampung Timur, Pekalongan, Ganti Warno	Dana Transfer Khusus-Dana Alokasi Khusus Non Fisik		3. Peningkatan Kualitas SDM yang sehat, cerdas dan berkarakter	Masyarakat di wilayah Puskesmas Gantiwarno	1 Dokumen	69,820,000	Dinas Kesehatan
1.02.02.2.02.39	Pengelolaan Pelayanan Kesehatan Dasar Melalui Pendekatan Keluarga	Jumlah Keluarga Yang Sudah Dikunjungi dan Diintervensi Masalah kesehatannya Oleh Tenaga Kesehatan Puskesmas				7076 Keluarga	38,662,250	Kab. Lampung Timur, Pekalongan, Ganti Warno	Dana Transfer Khusus-Dana Alokasi Khusus Non Fisik		3. Peningkatan Kualitas SDM yang sehat, cerdas dan berkarakter	Masyarakat di wilayah Puskesmas Gantiwarno	7076 Keluarga	38,662,250	Dinas Kesehatan

**Penetapan Rencana Kerja Pemerintah Daerah (RKPD)
Kabupaten Lampung Timur
Tahun 2023**

Kode	Urusan/ Bidang Urusan/ Program/ Kegiatan/ Sub Kegiatan	Indikator Program/ Kegiatan/ Sub Kegiatan	Target Akhir Periode RPJMD	Realisasi Capaian RKPD Tahun 2021	Prakiraan Capaian Target RKPD Tahun 2022	Capaian Kinerja dan Kerangka Pendanaan						Kelompok Sasaran	Prakiraan Maju Rencana Tahun 2024		Perangkat Daerah Penanggung Jawab
						Target 2023	Pagu Indikatif	Lokasi	Sumber Dana	Prioritas			Target	Pagu Indikatif	
										Nasional	Daerah				
1 02 05	PROGRAM PEMBERDAYAAN MASYARAKAT BIDANG KESEHATAN	Persentase Fasilitas Pelayanan Kefarmasian (Apotek dan Toko Obat) yang Memenuhi Standar dan Persyaratan Perizinan Persentase Sarana Produksi Usaha Mikro Obat Tradisional (UMOT)				60 40	37,296,600					60 40	37,296,600		
1 02 05 2.03	Pengembangan dan Pelaksanaan Upaya Kesehatan Bersumber Daya Masyarakat (UKBM) Tingkat Daerah Kabupaten/Kota	Persentase Kecamatan yang melaksanakan pembinaan Posyandu aktif	%		%	70 %	37,296,600					70 %	37,296,600		
1 02 05 2.03 01	Bimbingan Teknis dan Supervisi Pengembangan dan Pelaksanaan Upaya Kesehatan Bersumber Daya Masyarakat (UKBM)	Jumlah Dokumen Hasil Bimbingan Teknis dan Supervisi Upaya Kesehatan Bersumber Daya Masyarakat (UKBM)				1 Dokumen	37,296,600	Kab. Lampung Timur, Pekalongan, Ganti Warno	Dana Transfer Khusus-Dana Alokasi Khusus Non Fisik		3. Peningkatan Kualitas SDM yang sehat, cerdas dan berkarakter	UKBM di wilayah Puskesmas Gantiwarno	1 Dokumen	37,296,600	Dinas Kesehatan
1	URUSAN PEMERINTAHAN WAJIB YANG BERKAITAN DENGAN PELAYANAN DASAR														
1 02	URUSAN PEMERINTAHAN BIDANG KESEHATAN						1,108,125,120							1,108,125,120	
1 02 01	PROGRAM PENUNJANG URUSAN PEMERINTAHAN DAERAH KABUPATEN/KOTA	Nilai Indeks Kepuasan Masyarakat terhadap layanan perangkat daerah Persentase pemenuhan kebutuhan administrasi perkantoran Persentase pemenuhan layanan sarana dan prasarana kerja	% %		% %	76 100 % 100 %	533,411,120						76 100 % 100 %	533,411,120	
1 02 01 2.10	Peningkatan Pelayanan BLUD	Pengelolaan Badan Layanan Umum Daerah (BLUD) pada Puskesmas dan Rumah Sakit Umum Sukadana	Puskesmas dan RS		Puskesmas dan RS	35 Puskesmas dan RS	533,411,120						35 Puskesmas dan RS	533,411,120	
1 02 01 2.10 01	Pelayanan dan Penunjang Pelayanan BLUD	Jumlah BLUD yang Menyediakan Pelayanan dan Penunjang Pelayanan				1 Unit Kerja	533,411,120	Kab. Lampung Timur, Way Jepara, Braja Caka	Pendapatan dari BLUD		3. Peningkatan Kualitas SDM yang sehat, cerdas dan berkarakter	Puskesmas Braja Caka Kecamatan Way Jepara	1 Unit Kerja	533,411,120	Dinas Kesehatan
1 02 02	PROGRAM PEMENUHAN UPAYA KESEHATAN PERORANGAN DAN UPAYA KESEHATAN MASYARAKAT	Angka Kematian Bayi per 1000 kelahiran hidup Angka Kematian Ibu per 100.000 kelahiran hidup Insidensi HIV per 1.000 penduduk yang tidak terinfeksi HIV Insidensi TB per 100.000 penduduk	% % % %		% % % %	5,4 16 0,19 231 75 % 79 % 98 % 96 %	515,786,900						5,4 16 0,19 231 75 % 79 % 98 % 96 %	515,786,900	

Penetapan Rencana Kerja Pemerintah Daerah (RKPD) Kabupaten Lampung Timur Tahun 2023																
Kode	Urusan/ Bidang Urusan/ Program/ Kegiatan/ Sub Kegiatan	Indikator Program/ Kegiatan/ Sub Kegiatan	Target Akhir Periode RPJMD	Realisasi Capaian RKPD Tahun 2021	Prakiraan Capaian Target RKPD Tahun 2022	95 %	Capaian Kinerja dan Kerangka Pendanaan						95 %	Prakiraan Maju Rencana Tahun 2024	Perangkat Daerah Penanggung Jawab	
						84 %	Pagu Indikatif	Lokasi	Sumber Dana	Prioritas		Kelompok Sasaran	Target			Pagu Indikatif
						63 %				Nasional	Daerah					
		Peayanan Kesehatan pada Usia Lansia	%		%	17 %								17 %		
		Pelayanan Kesehatan Balita	%		%	15 %								15 %		
		Pelayanan Kesehatan Bayi Baru Lahir	%		%	86 %								86 %		
		Pelayanan Kesehatan Ibu Hamil	%		%	100 %								100 %		
		Pelayanan Kesehatan IbuMelahirkan	%		%	100 %								100 %		
		Pelayanan Kesehatan Orang dengan Gangguan Jiwa Berat	%		%	93 %								93 %		
		Pelayanan Kesehatan Orang dengan Resiko Terinfeksi virus yang melemahkan daya tahan tubuh manusia (HIV)	%		%	91								91		
		Pelayanan Kesehatan Orang Terduga Tuberkolosis	%		%	92								92		
		Pelayanan Kesehatan pada Usia Pendidikan Dasar														
		Pelayanan Kesehatan pada Usia Produktif														
		Pelayanan Kesehatan Penderita Diabetes Melitus														
		Pelayanan Kesehatan Penderita Hipertensi														
		Penurunan jumlah kematian Ibu (AKI) per tahun														
		Persentase imunisasi dasar lengkap pada usia 12-23 bulan														
		Persentase Ketersediaan obat dan Vaksin														
		Persentase pelayanan kesehatan NAPZA yang ditangani														
		Persentase persalinan di fasilitas pelayanan kesehatan														
		Persentase temuan kasus TB baru menggunakan indikator SPM (terduga TB) (SPM) (TPB)														
		Treatment coverage pada pasien TB														

**Penetapan Rencana Kerja Pemerintah Daerah (RKPD)
Kabupaten Lampung Timur
Tahun 2023**

Kode	Urusan/ Bidang Urusan/ Program/ Kegiatan/ Sub Kegiatan	Indikator Program/ Kegiatan/ Sub Kegiatan	Target Akhir Periode RPJMD	Realisasi Capaian RKPD Tahun 2021	Prakiraan Capaian Target RKPD Tahun 2022	Capaian Kinerja dan Kerangka Pendanaan						Kelompok Sasaran	Prakiraan Maju Rencana Tahun 2024		Perangkat Daerah Penanggung Jawab
						Target 2023	Pagu Indikatif	Lokasi	Sumber Dana	Prioritas			Target	Pagu Indikatif	
										Nasional	Daerah				
1.02.02.2.02	Penyediaan Layanan Kesehatan untuk UKM dan UKP Rujukan Tingkat Daerah Kabupaten/Kota	Persentase Layanan Kesehatan Untuk UKM, UKM Rujukan, UKP dan UKP Rujukan, Tingkat Daerah Kabupaten	%		%	100 %	515,786,900						100 %	515,786,900	
1.02.02.2.02.01	Pengelolaan Pelayanan Kesehatan Ibu Hamil	Jumlah Ibu Hamil yang Mendapatkan Pelayanan Kesehatan Sesuai Standar				260 Orang	10,719,100	Kab. Lampung Timur, Way Jepara, Braja Caka	Dana Transfer Khusus-Dana Alokasi Khusus Non Fisik		3. Peningkatan Kualitas SDM yang sehat, cerdas dan berkarakter	Masyarakat di wilayah Puskesmas Braja Caka	260 Orang	10,719,100	Dinas Kesehatan
1.02.02.2.02.04	Pengelolaan Pelayanan Kesehatan Balita	Jumlah Balita yang Mendapatkan Pelayanan Kesehatan Sesuai Standar				952 Orang	22,850,000	Kab. Lampung Timur, Way Jepara, Braja Caka	Dana Transfer Khusus-Dana Alokasi Khusus Non Fisik		3. Peningkatan Kualitas SDM yang sehat, cerdas dan berkarakter	Masyarakat di wilayah Puskesmas Braja Caka	952 Orang	22,850,000	Dinas Kesehatan
1.02.02.2.02.05	Pengelolaan Pelayanan Kesehatan pada Usia Pendidikan Dasar	Jumlah Anak Usia Pendidikan Dasar yang Mendapatkan Pelayanan Kesehatan Sesuai Standar				2260 Orang	14,356,200	Kab. Lampung Timur, Way Jepara, Braja Caka	Dana Transfer Khusus-Dana Alokasi Khusus Non Fisik		3. Peningkatan Kualitas SDM yang sehat, cerdas dan berkarakter	Masyarakat di wilayah Puskesmas Braja Caka	2260 Orang	14,356,200	Dinas Kesehatan
1.02.02.2.02.07	Pengelolaan Pelayanan Kesehatan pada Usia Lanjut	Jumlah Penduduk Usia Lanjut yang Mendapatkan Pelayanan Kesehatan Sesuai Standar				2005 Orang	5,025,000	Kab. Lampung Timur, Way Jepara, Braja Caka	Dana Transfer Khusus-Dana Alokasi Khusus Non Fisik		3. Peningkatan Kualitas SDM yang sehat, cerdas dan berkarakter	Masyarakat di wilayah Puskesmas Braja Caka	2005 Orang	5,025,000	Dinas Kesehatan
1.02.02.2.02.11	Pengelolaan Pelayanan Kesehatan Orang Terduga Tuberkulosis	Jumlah Orang Terduga Menderita Tuberkulosis yang Mendapatkan Pelayanan Sesuai Standar				188 Orang	11,100,000	Kab. Lampung Timur, Way Jepara, Braja Caka	Dana Transfer Khusus-Dana Alokasi Khusus Non Fisik		3. Peningkatan Kualitas SDM yang sehat, cerdas dan berkarakter	Masyarakat di wilayah Puskesmas Braja Caka	188 Orang	11,100,000	Dinas Kesehatan
1.02.02.2.02.12	Pengelolaan Pelayanan Kesehatan Orang dengan Risiko Terinfeksi HIV	Jumlah Orang Terduga Menderita HIV yang Mendapatkan Pelayanan Sesuai Standar				333 Orang	2,700,000	Kab. Lampung Timur, Way Jepara, Braja Caka	Dana Transfer Khusus-Dana Alokasi Khusus Non Fisik		3. Peningkatan Kualitas SDM yang sehat, cerdas dan berkarakter	Masyarakat di wilayah Puskesmas Braja Caka	333 Orang	2,700,000	Dinas Kesehatan
1.02.02.2.02.15	Pengelolaan Pelayanan Kesehatan Gizi Masyarakat	Jumlah Dokumen Hasil Pengelolaan Pelayanan Kesehatan Gizi Masyarakat				1 Dokumen	21,079,600	Kab. Lampung Timur, Way Jepara, Braja Caka	Dana Transfer Khusus-Dana Alokasi Khusus Non Fisik		3. Peningkatan Kualitas SDM yang sehat, cerdas dan berkarakter	Masyarakat di wilayah Puskesmas Braja Caka	1 Dokumen	21,079,600	Dinas Kesehatan
1.02.02.2.02.16	Pengelolaan Pelayanan Kesehatan Kerja dan Olahraga	Jumlah Dokumen Hasil Pengelolaan Pelayanan Kesehatan Kerja dan Olahraga				1 Dokumen	6,339,100	Kab. Lampung Timur, Way Jepara, Braja Caka	Dana Transfer Khusus-Dana Alokasi Khusus Non Fisik		3. Peningkatan Kualitas SDM yang sehat, cerdas dan berkarakter	Masyarakat di wilayah Puskesmas Braja Caka	1 Dokumen	6,339,100	Dinas Kesehatan
1.02.02.2.02.17	Pengelolaan Pelayanan Kesehatan Lingkungan	Jumlah Dokumen Hasil Pengelolaan Pelayanan Kesehatan Lingkungan				1 Dokumen	19,930,000	Kab. Lampung Timur, Way Jepara, Braja Caka	Dana Transfer Khusus-Dana Alokasi Khusus Non Fisik		3. Peningkatan Kualitas SDM yang sehat, cerdas dan berkarakter	Masyarakat di wilayah Puskesmas Braja Caka	1 Dokumen	19,930,000	Dinas Kesehatan

**Penetapan Rencana Kerja Pemerintah Daerah (RKPD)
Kabupaten Lampung Timur
Tahun 2023**

Kode	Urusan/ Bidang Urusan/ Program/ Kegiatan/ Sub Kegiatan	Indikator Program/ Kegiatan/ Sub Kegiatan	Target Akhir Periode RPJMD	Realisasi Capaian RKPD Tahun 2021	Prakiraan Capaian Target RKPD Tahun 2022	Capaian Kinerja dan Kerangka Pendanaan						Kelompok Sasaran	Prakiraan Maju Rencana Tahun 2024		Perangkat Daerah Penanggung Jawab					
						Target 2023	Pagu Indikatif	Lokasi	Sumber Dana	Prioritas			Target	Pagu Indikatif						
										Nasional	Daerah									
1	02	02	2.02	18	Pengelolaan Pelayanan Promosi Kesehatan	Jumlah Dokumen Hasil Pengelolaan Pelayanan Promosi Kesehatan				1 Dokumen	101,616,100	Kab. Lampung Timur, Way Jepara, Braja Caka	Dana Transfer Khusus-Dana Alokasi Khusus Non Fisik		3. Peningkatan Kualitas SDM yang sehat, cerdas dan berkarakter	Masyarakat di wilayah Puskesmas Braja Caka	1 Dokumen	101,616,100	Dinas Kesehatan	
1	02	02	2.02	20	Pengelolaan Surveilans Kesehatan	Jumlah Dokumen Hasil Pengelolaan Surveilans Kesehatan				1 Dokumen	130,534,700	Kab. Lampung Timur, Way Jepara, Braja Caka	Dana Transfer Khusus-Dana Alokasi Khusus Non Fisik		3. Peningkatan Kualitas SDM yang sehat, cerdas dan berkarakter	Masyarakat di wilayah Puskesmas Braja Caka	1 Dokumen	130,534,700	Dinas Kesehatan	
1	02	02	2.02	22	Pengelolaan Pelayanan Kesehatan Jiwa dan NAPZA	Jumlah Penyalahguna NAPZA yang Mendapatkan Pelayanan Kesehatan				20 Orang	18,658,500	Kab. Lampung Timur, Way Jepara, Braja Caka	Dana Transfer Khusus-Dana Alokasi Khusus Non Fisik		3. Peningkatan Kualitas SDM yang sehat, cerdas dan berkarakter	Masyarakat di wilayah Puskesmas Braja Caka	20 Orang	18,658,500	Dinas Kesehatan	
1	02	02	2.02	25	Pelayanan Kesehatan Penyakit Menular dan Tidak Menular	Jumlah Dokumen Hasil Pelayanan Kesehatan Penyakit Menular dan Tidak Menular				1 Dokumen	53,230,200	Kab. Lampung Timur, Way Jepara, Braja Caka	Dana Transfer Khusus-Dana Alokasi Khusus Non Fisik		3. Peningkatan Kualitas SDM yang sehat, cerdas dan berkarakter	Masyarakat di wilayah Puskesmas Braja Caka	1 Dokumen	53,230,200	Dinas Kesehatan	
1	02	02	2.02	33	Operasional Pelayanan Puskesmas	Jumlah Dokumen Operasional Pelayanan Puskesmas				1 Dokumen	66,180,000	Kab. Lampung Timur, Way Jepara, Braja Caka	Dana Transfer Khusus-Dana Alokasi Khusus Non Fisik		3. Peningkatan Kualitas SDM yang sehat, cerdas dan berkarakter	Masyarakat di wilayah Puskesmas Braja Caka	1 Dokumen	66,180,000	Dinas Kesehatan	
1	02	02	2.02	36	Investigasi Awal Kejadian Tidak Diharapkan (Kejadian Ikutan Pasca Imunisasi dan Pemberian Obat Massal)	Jumlah Laporan Hasil Investigasi Awal Kejadian Tidak Diharapkan (Kejadian Ikutan Pasca Imunisasi dan Pemberian Obat Massal)				1 Laporan	525,000	Kab. Lampung Timur, Way Jepara, Braja Caka	Dana Transfer Khusus-Dana Alokasi Khusus Non Fisik		3. Peningkatan Kualitas SDM yang sehat, cerdas dan berkarakter	Masyarakat di wilayah Puskesmas Braja Caka	1 Laporan	525,000	Dinas Kesehatan	
1	02	02	2.02	37	Pelaksanaan Kewaspadaan Dini dan Respon Wabah	Jumlah Dokumen Hasil Pelaksanaan Kewaspadaan Dini dan Respon Wabah				1 Dokumen	13,200,000	Kab. Lampung Timur, Way Jepara, Braja Caka	Dana Transfer Khusus-Dana Alokasi Khusus Non Fisik		3. Peningkatan Kualitas SDM yang sehat, cerdas dan berkarakter	Masyarakat di wilayah Puskesmas Braja Caka	1 Dokumen	13,200,000	Dinas Kesehatan	
1	02	02	2.02	39	Pengelolaan Pelayanan Kesehatan Dasar Melalui Pendekatan Keluarga	Jumlah Keluarga Yang Sudah Dikunjungi dan Diintervensi Masalah kesehatannya Oleh Tenaga Kesehatan Puskesmas				4395 Keluarga	17,743,400	Kab. Lampung Timur, Way Jepara, Braja Caka	Dana Transfer Khusus-Dana Alokasi Khusus Non Fisik		3. Peningkatan Kualitas SDM yang sehat, cerdas dan berkarakter	Masyarakat di wilayah Puskesmas Braja Caka	4395 Keluarga	17,743,400	Dinas Kesehatan	
1	02	03			PROGRAM PENINGKATAN KAPASITAS SUMBER DAYA MANUSIA KESEHATAN	Persentase cakupan tenaga kesehatan terfasilitasi Persentase Puskesmas dengan 9 jenis tenaga kesehatan sesuai standar	% %	% %		100 % 46 %	44,208,000							100 % 46 %	44,208,000	

**Penetapan Rencana Kerja Pemerintah Daerah (RKPD)
Kabupaten Lampung Timur
Tahun 2023**

Kode	Urusan/ Bidang Urusan/ Program/ Kegiatan/ Sub Kegiatan	Indikator Program/ Kegiatan/ Sub Kegiatan	Target Akhir Periode RPJMD	Realisasi Capaian RKPD Tahun 2021	Prakiraan Capaian Target RKPD Tahun 2022	Capaian Kinerja dan Kerangka Pendanaan						Kelompok Sasaran	Prakiraan Maju Rencana Tahun 2024		Perangkat Daerah Penanggung Jawab
						Target 2023	Pagu Indikatif	Lokasi	Sumber Dana	Prioritas			Target	Pagu Indikatif	
										Nasional	Daerah				
1 02 03 2.02	Perencanaan Kebutuhan dan Pendayagunaan Sumber Daya Manusia Kesehatan untuk UKP dan UKM di Wilayah Kabupaten/Kota	Persentase pemenuhan sumber daya manusia kesehatan untuk UKP dan UKM di wilayah kabupaten	%		%	100 %	44,208,000						100 %	44,208,000	
1 02 03 2.02 02	Pemenuhan Kebutuhan Sumber Daya Manusia Kesehatan Sesuai Standar	Jumlah Sumber Daya Manusia Kesehatan yang Memenuhi Standar di Fasilitas Pelayanan Kesehatan (Fasyankes)				2 Orang	44,208,000	Kab. Lampung Timur, Way Jepara, Braja Caka	Dana Transfer Khusus-Dana Alokasi Khusus Non Fisik		3. Peningkatan Kualitas SDM yang sehat, cerdas dan berkarakter	Puskesmas Braja Caka	2 Orang	44,208,000	Dinas Kesehatan
1 02 05	PROGRAM PEMBERDAYAAN MASYARAKAT BIDANG KESEHATAN	Persentase Fasilitas Pelayanan Kefarmasian (Apotek dan Toko Obat) yang Memenuhi Standar dan Persyaratan Perizinan Persentase Sarana Produksi Usaha Mikro Obat Tradisional (UMOT)				60 40	14,719,100						60 40	14,719,100	
1 02 05 2.03	Pengembangan dan Pelaksanaan Upaya Kesehatan Bersumber Daya Masyarakat (UKBM) Tingkat Daerah Kabupaten/Kota	Persentase Kecamatan yang melaksanakan pembinaan Posyandu aktif	%		%	70 %	14,719,100						70 %	14,719,100	
1 02 05 2.03 01	Bimbingan Teknis dan Supervisi Pengembangan dan Pelaksanaan Upaya Kesehatan Bersumber Daya Masyarakat (UKBM)	Jumlah Dokumen Hasil Bimbingan Teknis dan Supervisi Upaya Kesehatan Bersumber Daya Masyarakat (UKBM)				1 Dokumen	14,719,100	Kab. Lampung Timur, Way Jepara, Braja Caka	Dana Transfer Khusus-Dana Alokasi Khusus Non Fisik		3. Peningkatan Kualitas SDM yang sehat, cerdas dan berkarakter	UKBM di wilayah Puskesmas Braja Caka Kecamatan Way Jepara	1 Dokumen	14,719,100	Dinas Kesehatan
1	URUSAN PEMERINTAHAN WAJIB YANG BERKAITAN DENGAN PELAYANAN DASAR														
1 02	URUSAN PEMERINTAHAN BIDANG KESEHATAN						3,625,120,770						3,625,121,170		
1 02 01	PROGRAM PENUNJANG URUSAN PEMERINTAHAN DAERAH KABUPATEN/KOTA	Nilai Indeks Kepuasan Masyarakat terhadap layanan perangkat daerah Persentase pemenuhan kebutuhan administrasi perkantoran Persentase pemenuhan layanan sarana dan prasarana kerja	% %		% %	76 100 % 100 %	2,730,162,970						76 100 % 100 %	2,730,162,970	
1 02 01 2.10	Peningkatan Pelayanan BLUD	Pengelolaan Badan Layanan Umum Daerah (BLUD) pada Puskesmas dan Rumah Sakit Umum Sukadana	Puskesmas dan RS		Puskesmas dan RS	35 Puskesmas dan RS	2,730,162,970						35 Puskesmas dan RS	2,730,162,970	

**Penetapan Rencana Kerja Pemerintah Daerah (RKPD)
Kabupaten Lampung Timur
Tahun 2023**

Kode	Urusan/ Bidang Urusan/ Program/ Kegiatan/ Sub Kegiatan	Indikator Program/ Kegiatan/ Sub Kegiatan	Target Akhir Periode RPJMD	Realisasi Capaian RKPD Tahun 2021	Prakiraan Capaian Target RKPD Tahun 2022	Capaian Kinerja dan Kerangka Pendanaan						Kelompok Sasaran	Prakiraan Maju Rencana Tahun 2024		Perangkat Daerah Penanggung Jawab
						Target 2023	Pagu Indikatif	Lokasi	Sumber Dana	Prioritas			Target	Pagu Indikatif	
										Nasional	Daerah				
1.02.01.2.10.01	Pelayanan dan Penunjang Pelayanan BLUD	Jumlah BLUD yang Menyediakan Pelayanan dan Penunjang Pelayanan				1 Unit Kerja	2,730,162,970	Kab. Lampung Timur, Sukadana, Semua Kelurahan	Pendapatan dari BLUD			Puskesmas Sukadana Kecamatan Sukadana	1 Unit Kerja	2,730,162,970	Dinas Kesehatan
1.02.02	PROGRAM PEMENUHAN UPAYA KESEHATAN PERORANGAN DAN UPAYA KESEHATAN MASYARAKAT	Angka Kematian Bayi per 1000 kelahiran hidup Angka Kematian Ibu per 100.000 kelahiran hidup Insidensi HIV per 1.000 penduduk yang tidak terinfeksi HIV Insidensi TB per 100.000 penduduk Peayanan Kesehatan pada Usia Lansia Pelayanan Kesehatan Balita Pelayanan Kesehatan Bayi Baru Lahir Pelayanan Kesehatan Ibu Hamil Pelayanan Kesehatan IbuMelahirkan Pelayanan Kesehatan Orang dengan Gangguan Jiwa Berat Pelayanan Kesehatan Orang dengan Resiko Terinfeksi virus yang melemahkan daya tahan tubuh manusia (HIV) Pelayanan Kesehatan Orang Terduga Tuberkolosis Pelayanan Kesehatan pada Usia Pendidikan Dasar Pelayanan Kesehatan pada Usia Produktif Pelayanan Kesehatan Penderita Diabetes Melitus Pelayanan Kesehatan Penderita Hipertensi Penurunan jumlah kematian Ibu (AKI) per tahun Persentase imunisasi dasar lengkap pada usia 12-23 bulan				5,4 16 0,19 231 75 % 79 % 98 % 96 % 95 % 84 % 63 % 98 % 66 % 30 % 60 % 17 % 15 % 86 % 100 % 100 % 93 % 91 92	853,157,800					5,4 16 0,19 231 75 % 79 % 98 % 96 % 95 % 84 % 63 % 98 % 66 % 30 % 60 % 17 % 15 % 86 % 100 % 100 % 93 % 91 92	853,158,200		

Penetapan Rencana Kerja Pemerintah Daerah (RKPD) Kabupaten Lampung Timur Tahun 2023																				
Kode	Urusan/ Bidang Urusan/ Program/ Kegiatan/ Sub Kegiatan	Indikator Program/ Kegiatan/ Sub Kegiatan	Target Akhir Periode RPJMD	Realisasi Capaian RKPD Tahun 2021	Prakiraan Capaian Target RKPD Tahun 2022	Capaian Kinerja dan Kerangka Pendanaan						Kelompok Sasaran	Prakiraan Maju Rencana Tahun 2024		Perangkat Daerah Penanggung Jawab					
						Target 2023	Pagu Indikatif	Lokasi	Sumber Dana	Prioritas			Target	Pagu Indikatif						
										Nasional	Daerah									
1	02	02	2.02																	
1	02	02	2.02	01	Pengelolaan Pelayanan Kesehatan Ibu Hamil	Jumlah Ibu Hamil yang Mendapatkan Pelayanan Kesehatan Sesuai Standar	%			%	100 %	853,157,800					100 %	853,158,200		
1	02	02	2.02	01	Pengelolaan Pelayanan Kesehatan Ibu Hamil	Jumlah Ibu Hamil yang Mendapatkan Pelayanan Kesehatan Sesuai Standar					854 Orang	18,375,000	Kab. Lampung Timur, Sukadana, Sukadana	Dana Transfer Khusus-Dana Alokasi Khusus Non Fisik		3. Peningkatan Kualitas SDM yang sehat, cerdas dan berkarakter	Masyarakat di wilayah Puskesmas Sukadana	854 Orang	18,375,000	Dinas Kesehatan
1	02	02	2.02	02	Pengelolaan Pelayanan Kesehatan Ibu Bersalin	Jumlah Ibu Bersalin yang Mendapatkan Pelayanan Kesehatan Sesuai Standar					815 Orang	8,468,000	Kab. Lampung Timur, Sukadana, Sukadana	Dana Transfer Khusus-Dana Alokasi Khusus Non Fisik		3. Peningkatan Kualitas SDM yang sehat, cerdas dan berkarakter	Masyarakat di wilayah Puskesmas Sukadana	815 Orang	8,468,000	Dinas Kesehatan
1	02	02	2.02	04	Pengelolaan Pelayanan Kesehatan Balita	Jumlah Balita yang Mendapatkan Pelayanan Kesehatan Sesuai Standar					3053 Orang	58,825,000	Kab. Lampung Timur, Sukadana, Sukadana	Dana Transfer Khusus-Dana Alokasi Khusus Non Fisik		3. Peningkatan Kualitas SDM yang sehat, cerdas dan berkarakter	Masyarakat di wilayah Puskesmas Sukadana	3053 Orang	58,825,000	Dinas Kesehatan
1	02	02	2.02	05	Pengelolaan Pelayanan Kesehatan pada Usia Pendidikan Dasar	Jumlah Anak Usia Pendidikan Dasar yang Mendapatkan Pelayanan Kesehatan Sesuai Standar					7249 Orang	14,100,000	Kab. Lampung Timur, Sukadana, Sukadana	Dana Transfer Khusus-Dana Alokasi Khusus Non Fisik		3. Peningkatan Kualitas SDM yang sehat, cerdas dan berkarakter	Masyarakat di wilayah Puskesmas Sukadana	7249 Orang	14,100,000	Dinas Kesehatan
1	02	02	2.02	07	Pengelolaan Pelayanan Kesehatan pada Usia Lanjut	Jumlah Penduduk Usia Lanjut yang Mendapatkan Pelayanan Kesehatan Sesuai Standar					6430 Orang	34,915,300	Kab. Lampung Timur, Sukadana, Sukadana	Dana Transfer Khusus-Dana Alokasi Khusus Non Fisik		3. Peningkatan Kualitas SDM yang sehat, cerdas dan berkarakter	Masyarakat di wilayah Puskesmas Sukadana	6430 Orang	34,915,300	Dinas Kesehatan
1	02	02	2.02	11	Pengelolaan Pelayanan Kesehatan Orang Terduga Tuberkulosis	Jumlah Orang Terduga Menderita Tuberkulosis yang Mendapatkan Pelayanan Sesuai Standar					604 Orang	9,744,300	Kab. Lampung Timur, Sukadana, Sukadana	Dana Transfer Khusus-Dana Alokasi Khusus Non Fisik		3. Peningkatan Kualitas SDM yang sehat, cerdas dan berkarakter	Masyarakat di wilayah Puskesmas Sukadana	604 Orang	9,744,300	Dinas Kesehatan

**Penetapan Rencana Kerja Pemerintah Daerah (RKPD)
Kabupaten Lampung Timur
Tahun 2023**

Kode	Urusan/ Bidang Urusan/ Program/ Kegiatan/ Sub Kegiatan	Indikator Program/ Kegiatan/ Sub Kegiatan	Target Akhir Periode RPJMD	Realisasi Capaian RKPD Tahun 2021	Prakiraan Capaian Target RKPD Tahun 2022	Capaian Kinerja dan Kerangka Pendanaan						Kelompok Sasaran	Prakiraan Maju Rencana Tahun 2024		Perangkat Daerah Penanggung Jawab
						Target 2023	Pagu Indikatif	Lokasi	Sumber Dana	Prioritas			Target	Pagu Indikatif	
										Nasional	Daerah				
1.02.02.2.02.12	Pengelolaan Pelayanan Kesehatan Orang dengan Risiko Terinfeksi HIV	Jumlah Orang Terduga Menderita HIV yang Mendapatkan Pelayanan Sesuai Standar				1402 Orang	1,950,000	Kab. Lampung Timur, Sukadana, Sukadana	Dana Transfer Khusus-Dana Alokasi Khusus Non Fisik		3. Peningkatan Kualitas SDM yang sehat, cerdas dan berkarakter	Masyarakat di wilayah Puskesmas Sukadana	1402 Orang	1,950,000	Dinas Kesehatan
1.02.02.2.02.15	Pengelolaan Pelayanan Kesehatan Gizi Masyarakat	Jumlah Dokumen Hasil Pengelolaan Pelayanan Kesehatan Gizi Masyarakat				1 Dokumen	7,599,100	Kab. Lampung Timur, Sukadana, Sukadana	Dana Transfer Khusus-Dana Alokasi Khusus Non Fisik		3. Peningkatan Kualitas SDM yang sehat, cerdas dan berkarakter	Masyarakat di wilayah Puskesmas Sukadana	1 Dokumen	7,599,100	Dinas Kesehatan
1.02.02.2.02.16	Pengelolaan Pelayanan Kesehatan Kerja dan Olahraga	Jumlah Dokumen Hasil Pengelolaan Pelayanan Kesehatan Kerja dan Olahraga				1 Dokumen	12,217,300	Kab. Lampung Timur, Sukadana, Sukadana	Dana Transfer Khusus-Dana Alokasi Khusus Non Fisik		3. Peningkatan Kualitas SDM yang sehat, cerdas dan berkarakter	Masyarakat di wilayah Puskesmas Sukadana	1 Dokumen	12,217,300	Dinas Kesehatan
1.02.02.2.02.17	Pengelolaan Pelayanan Kesehatan Lingkungan	Jumlah Dokumen Hasil Pengelolaan Pelayanan Kesehatan Lingkungan				1 Dokumen	76,242,700	Kab. Lampung Timur, Sukadana, Sukadana	Dana Transfer Khusus-Dana Alokasi Khusus Non Fisik		3. Peningkatan Kualitas SDM yang sehat, cerdas dan berkarakter	Masyarakat di wilayah Puskesmas Sukadana	1 Dokumen	76,242,700	Dinas Kesehatan
1.02.02.2.02.18	Pengelolaan Pelayanan Promosi Kesehatan	Jumlah Dokumen Hasil Pengelolaan Pelayanan Promosi Kesehatan				1 Dokumen	99,239,100	Kab. Lampung Timur, Sukadana, Sukadana	Dana Transfer Khusus-Dana Alokasi Khusus Non Fisik		3. Peningkatan Kualitas SDM yang sehat, cerdas dan berkarakter	Masyarakat di wilayah Puskesmas Sukadana	1 Dokumen	99,239,100	Dinas Kesehatan
1.02.02.2.02.20	Pengelolaan Surveilans Kesehatan	Jumlah Dokumen Hasil Pengelolaan Surveilans Kesehatan				1 Dokumen	243,203,800	Kab. Lampung Timur, Sukadana, Sukadana	Dana Transfer Khusus-Dana Alokasi Khusus Non Fisik		3. Peningkatan Kualitas SDM yang sehat, cerdas dan berkarakter	Masyarakat di wilayah Puskesmas Sukadana	1 Dokumen	243,203,800	Dinas Kesehatan
1.02.02.2.02.22	Pengelolaan Pelayanan Kesehatan Jiwa dan NAPZA	Jumlah Penyalahguna NAPZA yang Mendapatkan Pelayanan Kesehatan				65 Orang	8,700,000	Kab. Lampung Timur, Sukadana, Sukadana	Dana Transfer Khusus-Dana Alokasi Khusus Non Fisik		3. Peningkatan Kualitas SDM yang sehat, cerdas dan berkarakter	Masyarakat di wilayah Puskesmas Sukadana	65 Orang	8,700,000	Dinas Kesehatan
1.02.02.2.02.25	Pelayanan Kesehatan Penyakit Menular dan Tidak Menular	Jumlah Dokumen Hasil Pelayanan Kesehatan Penyakit Menular dan Tidak Menular				1 Dokumen	134,758,650	Kab. Lampung Timur, Sukadana, Sukadana	Dana Transfer Khusus-Dana Alokasi Khusus Non Fisik		3. Peningkatan Kualitas SDM yang sehat, cerdas dan berkarakter	Masyarakat di wilayah Puskesmas Sukadana	1 Dokumen	134,758,650	Dinas Kesehatan
1.02.02.2.02.33	Operasional Pelayanan Puskesmas	Jumlah Dokumen Operasional Pelayanan Puskesmas				1 Dokumen	52,900,000	Kab. Lampung Timur, Sukadana, Sukadana	Dana Transfer Khusus-Dana Alokasi Khusus Non Fisik		3. Peningkatan Kualitas SDM yang sehat, cerdas dan berkarakter	Masyarakat di wilayah Puskesmas Sukadana	1 Dokumen	52,900,000	Dinas Kesehatan
1.02.02.2.02.36	Investigasi Awal Kejadian Tidak Diharapkan (Kejadian Ikutan Pasca Imunisasi dan Pemberian Obat Massal)	Jumlah Laporan Hasil Investigasi Awal Kejadian Tidak Diharapkan (Kejadian Ikutan Pasca Imunisasi dan Pemberian Obat Massal)				1 Laporan	20,400,000	Kab. Lampung Timur, Sukadana, Sukadana	Dana Transfer Khusus-Dana Alokasi Khusus Non Fisik		3. Peningkatan Kualitas SDM yang sehat, cerdas dan berkarakter	Masyarakat di wilayah Puskesmas Sukadana	1 Laporan	20,400,000	Dinas Kesehatan

**Penetapan Rencana Kerja Pemerintah Daerah (RKPD)
Kabupaten Lampung Timur
Tahun 2023**

Kode	Urusan/ Bidang Urusan/ Program/ Kegiatan/ Sub Kegiatan	Indikator Program/ Kegiatan/ Sub Kegiatan	Target Akhir Periode RPJMD	Realisasi Capaian RKPD Tahun 2021	Prakiraan Capaian Target RKPD Tahun 2022	Capaian Kinerja dan Kerangka Pendanaan						Kelompok Sasaran	Prakiraan Maju Rencana Tahun 2024		Perangkat Daerah Penanggung Jawab
						Target 2023	Pagu Indikatif	Lokasi	Sumber Dana	Prioritas			Target	Pagu Indikatif	
										Nasional	Daerah				
1 02 02 2.02 37	Pelaksanaan Kewaspadaan Dini dan Respon Wabah	Jumlah Dokumen Hasil Pelaksanaan Kewaspadaan Dini dan Respon Wabah				1 Dokumen	6,600,000	Kab. Lampung Timur, Sukadana, Sukadana	Dana Transfer Khusus-Dana Alokasi Khusus Non Fisik		3. Peningkatan Kualitas SDM yang sehat, cerdas dan berkarakter	Masyarakat di wilayah Puskesmas Sukadana	1 Dokumen	6,600,000	Dinas Kesehatan
1 02 02 2.02 39	Pengelolaan Pelayanan Kesehatan Dasar Melalui Pendekatan Keluarga	Jumlah Keluarga Yang Sudah Dikunjungi dan Diintervensi Masalah kesehatannya Oleh Tenaga Kesehatan Puskesmas				13849 Keluarga	44,919,550	Kab. Lampung Timur, Sukadana, Sukadana	Dana Transfer Khusus-Dana Alokasi Khusus Non Fisik		3. Peningkatan Kualitas SDM yang sehat, cerdas dan berkarakter	Masyarakat di wilayah Puskesmas Sukadana	13849 Keluarga	44,919,950	Dinas Kesehatan
1 02 05	PROGRAM PEMBERDAYAAN MASYARAKAT BIDANG KESEHATAN	Persentase Fasilitas Pelayanan Kefarmasian (Apotek dan Toko Obat) yang Memenuhi Standar dan Persyaratan Perizinan Persentase Sarana Produksi Usaha Mikro Obat Tradisional (UMOT)				60 40	41,800,000						60 40	41,800,000	
1 02 05 2.03	Pengembangan dan Pelaksanaan Upaya Kesehatan Bersumber Daya Masyarakat (UKBM) Tingkat Daerah Kabupaten/Kota	Persentase Kecamatan yang melaksanakan pembinaan Posyandu aktif	%		%	70 %	41,800,000						70 %	41,800,000	
1 02 05 2.03 01	Bimbingan Teknis dan Supervisi Pengembangan dan Pelaksanaan Upaya Kesehatan Bersumber Daya Masyarakat (UKBM)	Jumlah Dokumen Hasil Bimbingan Teknis dan Supervisi Upaya Kesehatan Bersumber Daya Masyarakat (UKBM)				1 Dokumen	41,800,000	Kab. Lampung Timur, Sukadana, Sukadana	Dana Transfer Khusus-Dana Alokasi Khusus Non Fisik		3. Peningkatan Kualitas SDM yang sehat, cerdas dan berkarakter	UKBM di wilayah Puskesmas Sukadana	1 Dokumen	41,800,000	Dinas Kesehatan
1	URUSAN PEMERINTAHAN WAJIB YANG BERKAITAN DENGAN PELAYANAN DASAR														
1 02	URUSAN PEMERINTAHAN BIDANG KESEHATAN						1,622,981,300							1,622,981,300	
1 02 01	PROGRAM PENUNJANG URUSAN PEMERINTAHAN DAERAH KABUPATEN/KOTA	Nilai Indeks Kepuasan Masyarakat terhadap layanan perangkat daerah Persentase pemenuhan kebutuhan administrasi perkantoran Persentase pemenuhan layanan sarana dan prasarana kerja	% % %		% % %	76 100 % 100 %	931,061,300						76 100 % 100 %	931,061,300	
1 02 01 2.10	Peningkatan Pelayanan BLUD	Pengelolaan Badan Layanan Umum Daerah (BLUD) pada Puskesmas dan Rumah Sakit Umum Sukadana	Puskesmas dan RS		Puskesmas dan RS	35 Puskesmas dan RS	931,061,300						35 Puskesmas dan RS	931,061,300	

**Penetapan Rencana Kerja Pemerintah Daerah (RKPD)
Kabupaten Lampung Timur
Tahun 2023**

Kode	Urusan/ Bidang Urusan/ Program/ Kegiatan/ Sub Kegiatan	Indikator Program/ Kegiatan/ Sub Kegiatan	Target Akhir Periode RPJMD	Realisasi Capaian RKPD Tahun 2021	Prakiraan Capaian Target RKPD Tahun 2022	Capaian Kinerja dan Kerangka Pendanaan						Kelompok Sasaran	Prakiraan Maju Rencana Tahun 2024		Perangkat Daerah Penanggung Jawab
						Target 2023	Pagu Indikatif	Lokasi	Sumber Dana	Prioritas			Target	Pagu Indikatif	
										Nasional	Daerah				
1.02.01.2.10.01	Pelayanan dan Penunjang Pelayanan BLUD	Jumlah BLUD yang Menyediakan Pelayanan dan Penunjang Pelayanan				1 Unit Kerja	931,061,300	Kab. Lampung Timur, Batanghari, Bumi Mas	Pendapatan dari BLUD		3. Peningkatan Kualitas SDM yang sehat, cerdas dan berkarakter	Puskesmas Bumi Emas	1 Unit Kerja	931,061,300	Dinas Kesehatan
1.02.02	PROGRAM PEMENUHAN UPAYA KESEHATAN PERORANGAN DAN UPAYA KESEHATAN MASYARAKAT	Angka Kematian Bayi per 1000 kelahiran hidup Angka Kematian Ibu per 100.000 kelahiran hidup Insidensi HIV per 1.000 penduduk yang tidak terinfeksi HIV Insidensi TB per 100.000 penduduk Peayanan Kesehatan pada Usia Lansia Pelayanan Kesehatan Balita Pelayanan Kesehatan Bayi Baru Lahir Pelayanan Kesehatan Ibu Hamil Pelayanan Kesehatan IbuMelahirkan Pelayanan Kesehatan Orang dengan Gangguan Jiwa Berat Pelayanan Kesehatan Orang dengan Resiko Terinfeksi virus yang melemahkan daya tahan tubuh manusia (HIV) Pelayanan Kesehatan Orang Terduga Tuberkolosis Pelayanan Kesehatan pada Usia Pendidikan Dasar Pelayanan Kesehatan pada Usia Produktif Pelayanan Kesehatan Penderita Diabetes Melitus Pelayanan Kesehatan Penderita Hipertensi Penurunan jumlah kematian Ibu (AKI) per tahun Persentase imunisasi dasar lengkap pada usia 12-23 bulan Persentase Ketersediaan				5,4 16 0,19 231 75 % 79 % 98 % 96 % 95 % 84 % 63 % 98 % 66 % 30 % 60 % 17 % 15 % 86 % 100 % 100 % 93 % 91 92					5,4 16 0,19 231 75 % 79 % 98 % 96 % 95 % 84 % 63 % 98 % 66 % 30 % 60 % 17 % 15 % 86 % 100 % 100 % 93 % 91 92	649,633,700			

Penetapan Rencana Kerja Pemerintah Daerah (RKPD) Kabupaten Lampung Timur Tahun 2023																
Kode	Urusan/ Bidang Urusan/ Program/ Kegiatan/ Sub Kegiatan	Indikator Program/ Kegiatan/ Sub Kegiatan	Target Akhir Periode RPJMD	Realisasi Capaian RKPD Tahun 2021	Prakiraan Capaian Target RKPD Tahun 2022	Capaian Kinerja dan Kerangka Pendanaan						Kelompok Sasaran	Prakiraan Maju Rencana Tahun 2024		Perangkat Daerah Penanggung Jawab	
						Target 2023	Pagu Indikatif	Lokasi	Sumber Dana	Prioritas			Target	Pagu Indikatif		
										Nasional	Daerah					
		obat dan Vaksin Persentase pelayanan kesehatan NAPZA yang ditangani Persentase persalinan di fasilitas pelayanan kesehatan Persentase temuan kasus TB baru menggunakan indikator SPM (terduga TB) (SPM) (TPB) Treatment coverage pada pasien TB														
1 02 02 2.02	Penyediaan Layanan Kesehatan untuk UKM dan UKP Rujukan Tingkat Daerah Kabupaten/Kota	Persentase Layanan Kesehatan Untuk UKM, UKM Rujukan, UKP dan UKP Rujukan, Tingkat Daerah Kabupaten	%		%	100 %	649,633,700						100 %	649,633,700		
1 02 02 2.02 01	Pengelolaan Pelayanan Kesehatan Ibu Hamil	Jumlah Ibu Hamil yang Mendapatkan Pelayanan Kesehatan Sesuai Standar				664 Orang	10,400,000	Kab. Lampung Timur, Batanghari, Bumi Mas	Dana Transfer Khusus-Dana Alokasi Khusus Non Fisik		3. Peningkatan Kualitas SDM yang sehat, cerdas dan berkarakter	Masyarakat di wilayah Puskesmas Bumi Emas	664 Orang	10,400,000	Dinas Kesehatan	
1 02 02 2.02 02	Pengelolaan Pelayanan Kesehatan Ibu Bersalin	Jumlah Ibu Bersalin yang Mendapatkan Pelayanan Kesehatan Sesuai Standar				634 Orang	2,000,000	Kab. Lampung Timur, Batanghari, Bumi Mas	Dana Transfer Khusus-Dana Alokasi Khusus Non Fisik		3. Peningkatan Kualitas SDM yang sehat, cerdas dan berkarakter	Masyarakat di wilayah Puskesmas Bumi Emas	634 Orang	2,000,000	Dinas Kesehatan	
1 02 02 2.02 03	Pengelolaan Pelayanan Kesehatan Bayi Baru Lahir	Jumlah Bayi Baru Lahir yang Mendapatkan Pelayanan Kesehatan Sesuai Standar				549 Orang	300,000	Kab. Lampung Timur, Batanghari, Bumi Mas	Dana Transfer Khusus-Dana Alokasi Khusus Non Fisik		3. Peningkatan Kualitas SDM yang sehat, cerdas dan berkarakter	Masyarakat di wilayah Puskesmas Bumi Emas	549 Orang	300,000	Dinas Kesehatan	
1 02 02 2.02 04	Pengelolaan Pelayanan Kesehatan Balita	Jumlah Balita yang Mendapatkan Pelayanan Kesehatan Sesuai Standar				2280 Orang	20,200,000	Kab. Lampung Timur, Batanghari, Bumi Mas	Dana Transfer Khusus-Dana Alokasi Khusus Non Fisik		3. Peningkatan Kualitas SDM yang sehat, cerdas dan berkarakter	Masyarakat di wilayah Puskesmas Bumi Emas	2280 Orang	20,200,000	Dinas Kesehatan	
1 02 02 2.02 05	Pengelolaan Pelayanan Kesehatan pada Usia Pendidikan Dasar	Jumlah Anak Usia Pendidikan Dasar yang Mendapatkan Pelayanan Kesehatan Sesuai Standar				5411 Orang	25,050,000	Kab. Lampung Timur, Batanghari, Bumi Mas	Dana Transfer Khusus-Dana Alokasi Khusus Non Fisik		3. Peningkatan Kualitas SDM yang sehat, cerdas dan berkarakter	Masyarakat di wilayah Puskesmas Bumi Emas	5411 Orang	25,050,000	Dinas Kesehatan	
1 02 02 2.02 07	Pengelolaan Pelayanan Kesehatan pada Usia Lanjut	Jumlah Penduduk Usia Lanjut yang Mendapatkan Pelayanan Kesehatan Sesuai Standar				4800 Orang	21,780,000	Kab. Lampung Timur, Batanghari, Bumi Mas	Dana Transfer Khusus-Dana Alokasi Khusus Non Fisik		3. Peningkatan Kualitas SDM yang sehat, cerdas dan berkarakter	Masyarakat di wilayah Puskesmas Bumi Emas	4800 Orang	21,780,000	Dinas Kesehatan	

**Penetapan Rencana Kerja Pemerintah Daerah (RKPD)
Kabupaten Lampung Timur
Tahun 2023**

Kode	Urusan/ Bidang Urusan/ Program/ Kegiatan/ Sub Kegiatan	Indikator Program/ Kegiatan/ Sub Kegiatan	Target Akhir Periode RPJMD	Realisasi Capaian RKPD Tahun 2021	Prakiraan Capaian Target RKPD Tahun 2022	Capaian Kinerja dan Kerangka Pendanaan					Kelompok Sasaran	Prakiraan Maju Rencana Tahun 2024		Perangkat Daerah Penanggung Jawab	
						Target 2023	Pagu Indikatif	Lokasi	Sumber Dana	Prioritas		Target	Pagu Indikatif		
										Nasional					Daerah
1.02.02.09	Pengelolaan Pelayanan Kesehatan Penderita Diabetes Melitus	Jumlah Penderita Diabetes Melitus yang Mendapatkan Pelayanan Kesehatan Sesuai Standar				456 Orang	5,040,000	Kab. Lampung Timur, Batanghari, Bumi Mas	Dana Transfer Khusus-Dana Alokasi Khusus Non Fisik		3. Peningkatan Kualitas SDM yang sehat, cerdas dan berkarakter	Masyarakat di wilayah Puskesmas Bumi Emas	456 Orang	5,040,000	Dinas Kesehatan
1.02.02.11	Pengelolaan Pelayanan Kesehatan Orang Terduga Tuberkulosis	Jumlah Orang Terduga Menderita Tuberkulosis yang Mendapatkan Pelayanan Sesuai Standar				451 Orang	17,170,000	Kab. Lampung Timur, Batanghari, Bumi Mas	Dana Transfer Khusus-Dana Alokasi Khusus Non Fisik		3. Peningkatan Kualitas SDM yang sehat, cerdas dan berkarakter	Masyarakat di wilayah Puskesmas Bumi Emas	451 Orang	17,170,000	Dinas Kesehatan
1.02.02.12	Pengelolaan Pelayanan Kesehatan Orang dengan Risiko Terinfeksi HIV	Jumlah Orang Terduga Menderita HIV yang Mendapatkan Pelayanan Sesuai Standar				772 Orang	37,310,000	Kab. Lampung Timur, Batanghari, Bumi Mas	Dana Transfer Khusus-Dana Alokasi Khusus Non Fisik		3. Peningkatan Kualitas SDM yang sehat, cerdas dan berkarakter	Masyarakat di wilayah Puskesmas Bumi Emas	772 Orang	37,310,000	Dinas Kesehatan
1.02.02.15	Pengelolaan Pelayanan Kesehatan Gizi Masyarakat	Jumlah Dokumen Hasil Pengelolaan Pelayanan Kesehatan Gizi Masyarakat				1 Dokumen	8,900,000	Kab. Lampung Timur, Batanghari, Bumi Mas	Dana Transfer Khusus-Dana Alokasi Khusus Non Fisik		3. Peningkatan Kualitas SDM yang sehat, cerdas dan berkarakter	Masyarakat di wilayah Puskesmas Bumi Emas	1 Dokumen	8,900,000	Dinas Kesehatan
1.02.02.16	Pengelolaan Pelayanan Kesehatan Kerja dan Olahraga	Jumlah Dokumen Hasil Pengelolaan Pelayanan Kesehatan Kerja dan Olahraga				1 Dokumen	5,025,000	Kab. Lampung Timur, Batanghari, Bumi Mas	Dana Transfer Khusus-Dana Alokasi Khusus Non Fisik		3. Peningkatan Kualitas SDM yang sehat, cerdas dan berkarakter	Masyarakat di wilayah Puskesmas Bumi Emas	1 Dokumen	5,025,000	Dinas Kesehatan
1.02.02.17	Pengelolaan Pelayanan Kesehatan Lingkungan	Jumlah Dokumen Hasil Pengelolaan Pelayanan Kesehatan Lingkungan				1 Dokumen	57,615,000	Kab. Lampung Timur, Batanghari, Bumi Mas	Dana Transfer Khusus-Dana Alokasi Khusus Non Fisik		3. Peningkatan Kualitas SDM yang sehat, cerdas dan berkarakter	Masyarakat di wilayah Puskesmas Bumi Emas	1 Dokumen	57,615,000	Dinas Kesehatan
1.02.02.18	Pengelolaan Pelayanan Promosi Kesehatan	Jumlah Dokumen Hasil Pengelolaan Pelayanan Promosi Kesehatan				1 Dokumen	90,868,200	Kab. Lampung Timur, Batanghari, Bumi Mas	Dana Transfer Khusus-Dana Alokasi Khusus Non Fisik		3. Peningkatan Kualitas SDM yang sehat, cerdas dan berkarakter	Masyarakat di wilayah Puskesmas Bumi Emas	1 Dokumen	90,868,200	Dinas Kesehatan
1.02.02.20	Pengelolaan Surveilans Kesehatan	Jumlah Dokumen Hasil Pengelolaan Surveilans Kesehatan				1 Dokumen	109,110,000	Kab. Lampung Timur, Batanghari, Bumi Mas	Dana Transfer Khusus-Dana Alokasi Khusus Non Fisik		3. Peningkatan Kualitas SDM yang sehat, cerdas dan berkarakter	Masyarakat di wilayah Puskesmas Bumi Emas	1 Dokumen	109,110,000	Dinas Kesehatan
1.02.02.22	Pengelolaan Pelayanan Kesehatan Jiwa dan NAPZA	Jumlah Penderita ODGJ yang mendapatkan pelayanan kesehatan Jumlah Penyalahguna NAPZA yang Mendapatkan Pelayanan Kesehatan				12 Orang 0 Orang	11,299,500	Kab. Lampung Timur, Batanghari, Bumi Mas	Dana Transfer Khusus-Dana Alokasi Khusus Non Fisik		3. Peningkatan Kualitas SDM yang sehat, cerdas dan berkarakter	Masyarakat di wilayah Puskesmas Bumi Emas	12 Orang 0 Orang	11,299,500	Dinas Kesehatan
1.02.02.25	Pelayanan Kesehatan Penyakit Menular dan Tidak Menular	Jumlah Dokumen Hasil Pelayanan Kesehatan Penyakit Menular dan Tidak Menular				1 Dokumen	129,668,250	Kab. Lampung Timur, Batanghari, Bumi Mas	Dana Transfer Khusus-Dana Alokasi Khusus Non Fisik		3. Peningkatan Kualitas SDM yang sehat, cerdas dan berkarakter	Masyarakat di wilayah Puskesmas Bumi Emas	1 Dokumen	129,668,250	Dinas Kesehatan

**Penetapan Rencana Kerja Pemerintah Daerah (RKPD)
Kabupaten Lampung Timur
Tahun 2023**

Kode	Urusan/ Bidang Urusan/ Program/ Kegiatan/ Sub Kegiatan	Indikator Program/ Kegiatan/ Sub Kegiatan	Target Akhir Periode RPJMD	Realisasi Capaian RKPD Tahun 2021	Prakiraan Capaian Target RKPD Tahun 2022	Capaian Kinerja dan Kerangka Pendanaan						Kelompok Sasaran	Prakiraan Maju Rencana Tahun 2024		Perangkat Daerah Penanggung Jawab
						Target 2023	Pagu Indikatif	Lokasi	Sumber Dana	Prioritas			Target	Pagu Indikatif	
										Nasional	Daerah				
1.02.02.2.02.33	Operasional Pelayanan Puskesmas	Jumlah Dokumen Operasional Pelayanan Puskesmas				1 Dokumen	54,300,000	Kab. Lampung Timur, Batanghari, Bumi Mas	Dana Transfer Khusus-Dana Alokasi Khusus Non Fisik		3. Peningkatan Kualitas SDM yang sehat, cerdas dan berkarakter	Masyarakat di wilayah Puskesmas Bumi Emas	1 Dokumen	54,300,000	Dinas Kesehatan
1.02.02.2.02.36	Investigasi Awal Kejadian Tidak Diharapkan (Kejadian Ikutan Pasca Imunisasi dan Pemberian Obat Massal)	Jumlah Laporan Hasil Investigasi Awal Kejadian Tidak Diharapkan (Kejadian Ikutan Pasca Imunisasi dan Pemberian Obat Massal)				1 Laporan	375,000	Kab. Lampung Timur, Batanghari, Bumi Mas	Dana Transfer Khusus-Dana Alokasi Khusus Non Fisik		3. Peningkatan Kualitas SDM yang sehat, cerdas dan berkarakter	Masyarakat di wilayah Puskesmas Bumi Emas	1 Laporan	375,000	Dinas Kesehatan
1.02.02.2.02.39	Pengelolaan Pelayanan Kesehatan Dasar Melalui Pendekatan Keluarga	Jumlah Keluarga Yang Sudah Dikunjungi dan Diintervensi Masalah kesehatannya Oleh Tenaga Kesehatan Puskesmas				4500 Keluarga	43,222,750	Kab. Lampung Timur, Batanghari, Bumi Mas	Dana Transfer Khusus-Dana Alokasi Khusus Non Fisik		3. Peningkatan Kualitas SDM yang sehat, cerdas dan berkarakter	Masyarakat di wilayah Puskesmas Bumi Emas	4500 Keluarga	43,222,750	Dinas Kesehatan
1.02.03	PROGRAM PENINGKATAN KAPASITAS SUMBER DAYA MANUSIA KESEHATAN	Persentase cakupan tenaga kesehatan terfasilitasi Persentase Puskesmas dengan 9 jenis tenaga kesehatan sesuai standar	% %		% %	100 % 46 %	23,304,000						100 % 46 %	23,304,000	
1.02.03.2.02	Perencanaan Kebutuhan dan Pendayagunaan Sumber Daya Manusia Kesehatan untuk UKP dan UKM di Wilayah Kabupaten/Kota	Persentase pemenuhan sumber daya manusia kesehatan untuk UKP dan UKM di wilayah kabupaten	%		%	100 %	23,304,000						100 %	23,304,000	
1.02.03.2.02.02	Pemenuhan Kebutuhan Sumber Daya Manusia Kesehatan Sesuai Standar	Jumlah Sumber Daya Manusia Kesehatan yang Memenuhi Standar di Fasilitas Pelayanan Kesehatan (Fasyankes) Jumlah Sumber Daya Manusia Kesehatan yang Memenuhi Standar di Fasilitas Pelayanan Kesehatan (Fasyankes)				0 Orang 42 Orang	23,304,000	Kab. Lampung Timur, Batanghari, Bumi Mas	Dana Transfer Khusus-Dana Alokasi Khusus Non Fisik		3. Peningkatan Kualitas SDM yang sehat, cerdas dan berkarakter	Puskesmas Bumi Emas	0 Orang 42 Orang	23,304,000	Dinas Kesehatan
1.02.05	PROGRAM PEMBERDAYAAN MASYARAKAT BIDANG KESEHATAN	Persentase Fasilitas Pelayanan Kefarmasian (Apotek dan Toko Obat) yang Memenuhi Standar dan Persyaratan Perizinan Persentase Sarana Produksi Usaha Mikro Obat Tradisional (UMOT)				60 40	18,982,300						60 40	18,982,300	

**Penetapan Rencana Kerja Pemerintah Daerah (RKPD)
Kabupaten Lampung Timur
Tahun 2023**

Kode	Urusan/ Bidang Urusan/ Program/ Kegiatan/ Sub Kegiatan	Indikator Program/ Kegiatan/ Sub Kegiatan	Target Akhir Periode RPJMD	Realisasi Capaian RKPD Tahun 2021	Prakiraan Capaian Target RKPD Tahun 2022	Capaian Kinerja dan Kerangka Pendanaan						Kelompok Sasaran	Prakiraan Maju Rencana Tahun 2024		Perangkat Daerah Penanggung Jawab
						Target 2023	Pagu Indikatif	Lokasi	Sumber Dana	Prioritas			Target	Pagu Indikatif	
										Nasional	Daerah				
1 02 05 2.03	Pengembangan dan Pelaksanaan Upaya Kesehatan Bersumber Daya Masyarakat (UKBM) Tingkat Daerah Kabupaten/Kota	Persentase Kecamatan yang melaksanakan pembinaan Posyandu aktif	%		%	70 %	18,982,300						70 %	18,982,300	
1 02 05 2.03 01	Bimbingan Teknis dan Supervisi Pengembangan dan Pelaksanaan Upaya Kesehatan Bersumber Daya Masyarakat (UKBM)	Jumlah Dokumen Hasil Bimbingan Teknis dan Supervisi Upaya Kesehatan Bersumber Daya Masyarakat (UKBM)				1 Dokumen	18,982,300	Kab. Lampung Timur, Batanghari, Bumi Mas	Dana Transfer Khusus-Dana Alokasi Khusus Non Fisik		3. Peningkatan Kualitas SDM yang sehat, cerdas dan berkarakter	UKBM di wilayah Puskesmas Bumi Emas	1 Dokumen	18,982,300	Dinas Kesehatan
1	URUSAN PEMERINTAHAN WAJIB YANG BERKAITAN DENGAN PELAYANAN DASAR														
1 02	URUSAN PEMERINTAHAN BIDANG KESEHATAN						2,899,545,890						2,899,545,890		
1 02 01	PROGRAM PENUNJANG URUSAN PEMERINTAHAN DAERAH KABUPATEN/KOTA	Nilai Indeks Kepuasan Masyarakat terhadap layanan perangkat daerah Persentase pemenuhan kebutuhan administrasi perkantoran Persentase pemenuhan layanan sarana dan prasarana kerja	% % %		% % %	76 100 % 100 %	2,054,850,890						76 100 % 100 %	2,054,850,890	
1 02 01 2.10	Peningkatan Pelayanan BLUD	Pengelolaan Badan Layanan Umum Daerah (BLUD) pada Puskesmas dan Rumah Sakit Umum Sukadana	Puskesmas dan RS		Puskesmas dan RS	35 Puskesmas dan RS	2,054,850,890						35 Puskesmas dan RS	2,054,850,890	
1 02 01 2.10 01	Pelayanan dan Penunjang Pelayanan BLUD	Jumlah BLUD yang Menyediakan Pelayanan dan Penunjang Pelayanan				1 Unit Kerja	2,054,850,890	Kab. Lampung Timur, Purbolinggo, Taman Endah	Pendapatan dari BLUD		3. Peningkatan Kualitas SDM yang sehat, cerdas dan berkarakter	Puskesmas Purbolinggo	1 Unit Kerja	2,054,850,890	Dinas Kesehatan
1 02 02	PROGRAM PEMENUHAN UPAYA KESEHATAN PERORANGAN DAN UPAYA KESEHATAN MASYARAKAT	Angka Kematian Bayi per 1000 kelahiran hidup Angka Kematian Ibu per 100.000 kelahiran hidup Insidensi HIV per 1.000 penduduk yang tidak terinfeksi HIV Insidensi TB per 100.000 penduduk Peayanan Kesehatan pada Usia Lansia Pelayanan Kesehatan Balita Pelayanan Kesehatan Bayi Baru Lahir Pelayanan Kesehatan Ibu Hamil Pelayanan Kesehatan	% % % % % % % % % % % % %		% % % % % % % % % % % %	5,4 16 0,19 231 75 % 79 % 98 % 96 % 95 % 84 % 63 % 98 % 66 % 30 % 60 % 17 % 15 %	816,366,000					5,4 16 0,19 231 75 % 79 % 98 % 96 % 95 % 84 % 63 % 98 % 66 % 30 % 60 % 17 % 15 %	816,366,000		

				Penetapan Rencana Kerja Pemerintah Daerah (RKPD) Kabupaten Lampung Timur Tahun 2023										86 % 100 % 100 %										
Kode	Urusan/ Bidang Urusan/ Program/ Kegiatan/ Sub Kegiatan	Indikator Program/ Kegiatan/ Sub Kegiatan	Target Akhir Periode RPJMD	Realisasi Capaian RKPD Tahun 2021	Prakiraan Capaian Target RKPD Tahun 2022	86 %	Capaian Kinerja dan Kerangka Pendanaan				Kelompok Sasaran	93 %	Prakiraan Maju Rencana Tahun 2024	Perangkat Daerah Penanggung Jawab										
						100 %	Pagu Indikatif	Lokasi	Sumber Dana	Prioritas		91			Target	Pagu Indikatif								
						100 %				Nasional		Daerah					92							
		IbuMelahirkan Pelayanan Kesehatan Orang dengan Gangguan Jiwa Berat Pelayanan Kesehatan Orang dengan Resiko Terinfeksi virus yang melemahkan daya tahan tubuh manusia (HIV) Pelayanan Kesehatan Orang Terduga Tuberkolosis Pelayanan Kesehatan pada Usia Pendidikan Dasar Pelayanan Kesehatan pada Usia Produktif Pelayanan Kesehatan Penderita Diabetes Melitus Pelayanan Kesehatan Penderita Hipertensi Penurunan jumlah kematian Ibu (AKI) per tahun Persentase imunisasi dasar lengkap pada usia 12-23 bulan Persentase Ketersediaan obat dan Vaksin Persentase pelayanan kesehatan NAPZA yang ditangani Persentase persalinan di fasilitas pelayanan kesehatan Persentase temuan kasus TB baru menggunakan indikator SPM (terduga TB) (SPM) (TPB) Treatment coverage pada pasien TB																						
1	02	02	2.02	Penyediaan Layanan Kesehatan untuk UKM dan UKP Rujukan Tingkat Daerah Kabupaten/Kota	Persentase Layanan Kesehatan Untuk UKM, UKM Rujukan, UKP dan UKP Rujukan, Tingkat Daerah Kabupaten	%								100 %	816,366,000									
1	02	02	2.02	01	Pengelolaan Pelayanan Kesehatan Ibu Hamil	Jumlah Ibu Hamil yang Mendapatkan Pelayanan Kesehatan Sesuai Standar									794 Orang	22,125,000	Kab. Lampung Timur, Purbolinggo, Taman Endah	Dana Transfer Khusus-Dana Alokasi Khusus Non Fisik	Meningkatkan Sumber Daya Manusia Yang Berkualitas Dan Berdaya Saing	3. Peningkatan Kualitas SDM yang sehat, cerdas dan berkarakter	Masyarakat di wilayah Puskesmas Purbolinggo	794 Orang	22,125,000	Dinas Kesehatan

**Penetapan Rencana Kerja Pemerintah Daerah (RKPD)
Kabupaten Lampung Timur
Tahun 2023**

Kode	Urusan/ Bidang Urusan/ Program/ Kegiatan/ Sub Kegiatan	Indikator Program/ Kegiatan/ Sub Kegiatan	Target Akhir Periode RPJMD	Realisasi Capaian RKPD Tahun 2021	Prakiraan Capaian Target RKPD Tahun 2022	Capaian Kinerja dan Kerangka Pendanaan						Kelompok Sasaran	Prakiraan Maju Rencana Tahun 2024		Perangkat Daerah Penanggung Jawab
						Target 2023	Pagu Indikatif	Lokasi	Sumber Dana	Prioritas			Target	Pagu Indikatif	
										Nasional	Daerah				
1.02.02.2.02.02	Pengelolaan Pelayanan Kesehatan Ibu Bersalin	Jumlah Ibu Bersalin yang Mendapatkan Pelayanan Kesehatan Sesuai Standar				758 Orang	7,500,000	Kab. Lampung Timur, Purbolinggo, Taman Endah	Dana Transfer Khusus-Dana Alokasi Khusus Non Fisik	Meningkatkan Sumber Daya Manusia Yang Berkualitas Dan Berdaya Saing	3. Peningkatan Kualitas SDM yang sehat, cerdas dan berkarakter	Masyarakat di wilayah Puskesmas Purbolinggo	758 Orang	7,500,000	Dinas Kesehatan
1.02.02.2.02.03	Pengelolaan Pelayanan Kesehatan Bayi Baru Lahir	Jumlah Bayi Baru Lahir yang Mendapatkan Pelayanan Kesehatan Sesuai Standar				671 Orang	2,400,000	Kab. Lampung Timur, Purbolinggo, Taman Endah	Dana Transfer Khusus-Dana Alokasi Khusus Non Fisik	Meningkatkan Sumber Daya Manusia Yang Berkualitas Dan Berdaya Saing	3. Peningkatan Kualitas SDM yang sehat, cerdas dan berkarakter	Masyarakat di wilayah Puskesmas Purbolinggo	671 Orang	2,400,000	Dinas Kesehatan
1.02.02.2.02.04	Pengelolaan Pelayanan Kesehatan Balita	Jumlah Balita yang Mendapatkan Pelayanan Kesehatan Sesuai Standar				2786 Orang	38,820,000	Kab. Lampung Timur, Purbolinggo, Taman Endah	Dana Transfer Khusus-Dana Alokasi Khusus Non Fisik	Meningkatkan Sumber Daya Manusia Yang Berkualitas Dan Berdaya Saing	3. Peningkatan Kualitas SDM yang sehat, cerdas dan berkarakter	Masyarakat di wilayah Puskesmas Purbolinggo	2786 Orang	38,820,000	Dinas Kesehatan
1.02.02.2.02.05	Pengelolaan Pelayanan Kesehatan pada Usia Pendidikan Dasar	Jumlah Anak Usia Pendidikan Dasar yang Mendapatkan Pelayanan Kesehatan Sesuai Standar				6615 Orang	71,728,800	Kab. Lampung Timur, Purbolinggo, Taman Endah	Dana Transfer Khusus-Dana Alokasi Khusus Non Fisik	Meningkatkan Sumber Daya Manusia Yang Berkualitas Dan Berdaya Saing	3. Peningkatan Kualitas SDM yang sehat, cerdas dan berkarakter	Masyarakat di wilayah Puskesmas Purbolinggo	6615 Orang	71,728,800	Dinas Kesehatan
1.02.02.2.02.07	Pengelolaan Pelayanan Kesehatan pada Usia Lanjut	Jumlah Penduduk Usia Lanjut yang Mendapatkan Pelayanan Kesehatan Sesuai Standar				5867 Orang	17,002,200	Kab. Lampung Timur, Purbolinggo, Taman Endah	Dana Transfer Khusus-Dana Alokasi Khusus Non Fisik	Meningkatkan Sumber Daya Manusia Yang Berkualitas Dan Berdaya Saing	3. Peningkatan Kualitas SDM yang sehat, cerdas dan berkarakter	Masyarakat di wilayah Puskesmas Purbolinggo	5867 Orang	17,002,200	Dinas Kesehatan
1.02.02.2.02.11	Pengelolaan Pelayanan Kesehatan Orang Terduga Tuberkulosis	Jumlah Orang Terduga Menderita Tuberkulosis yang Mendapatkan Pelayanan Sesuai Standar				552 Orang	12,545,000	Kab. Lampung Timur, Purbolinggo, Taman Endah	Dana Transfer Khusus-Dana Alokasi Khusus Non Fisik	Meningkatkan Sumber Daya Manusia Yang Berkualitas Dan Berdaya Saing	3. Peningkatan Kualitas SDM yang sehat, cerdas dan berkarakter	Masyarakat di wilayah Puskesmas Purbolinggo	552 Orang	12,545,000	Dinas Kesehatan
1.02.02.2.02.12	Pengelolaan Pelayanan Kesehatan Orang dengan Risiko Terinfeksi HIV	Jumlah Orang Terduga Menderita HIV yang Mendapatkan Pelayanan Sesuai Standar				921 Orang	1,125,000	Kab. Lampung Timur, Purbolinggo, Taman Endah	Dana Transfer Khusus-Dana Alokasi Khusus Non Fisik	Meningkatkan Sumber Daya Manusia Yang Berkualitas Dan Berdaya Saing	3. Peningkatan Kualitas SDM yang sehat, cerdas dan berkarakter	Masyarakat di wilayah Puskesmas Purbolinggo	921 Orang	1,125,000	Dinas Kesehatan
1.02.02.2.02.15	Pengelolaan Pelayanan Kesehatan Gizi Masyarakat	Jumlah Dokumen Hasil Pengelolaan Pelayanan Kesehatan Gizi Masyarakat				1 Dokumen	1,800,000	Kab. Lampung Timur, Purbolinggo, Taman Endah	Dana Transfer Khusus-Dana Alokasi Khusus Non Fisik	Meningkatkan Sumber Daya Manusia Yang Berkualitas Dan Berdaya Saing	3. Peningkatan Kualitas SDM yang sehat, cerdas dan berkarakter	Masyarakat di wilayah Puskesmas Purbolinggo	1 Dokumen	1,800,000	Dinas Kesehatan
1.02.02.2.02.16	Pengelolaan Pelayanan Kesehatan Kerja dan Olahraga	Jumlah Dokumen Hasil Pengelolaan Pelayanan Kesehatan Kerja dan Olahraga				1 Dokumen	20,370,000	Kab. Lampung Timur, Purbolinggo, Taman Endah	Dana Transfer Khusus-Dana Alokasi Khusus Non Fisik	Meningkatkan Sumber Daya Manusia Yang Berkualitas Dan Berdaya Saing	3. Peningkatan Kualitas SDM yang sehat, cerdas dan berkarakter	Masyarakat di wilayah Puskesmas Purbolinggo	1 Dokumen	20,370,000	Dinas Kesehatan
1.02.02.2.02.17	Pengelolaan Pelayanan Kesehatan Lingkungan	Jumlah Dokumen Hasil Pengelolaan Pelayanan Kesehatan Lingkungan				1 Dokumen	70,220,000	Kab. Lampung Timur, Purbolinggo, Taman Endah	Dana Transfer Khusus-Dana Alokasi Khusus Non Fisik	Meningkatkan Sumber Daya Manusia Yang Berkualitas Dan Berdaya Saing	3. Peningkatan Kualitas SDM yang sehat, cerdas dan berkarakter	Masyarakat di wilayah Puskesmas Purbolinggo	1 Dokumen	70,220,000	Dinas Kesehatan

**Penetapan Rencana Kerja Pemerintah Daerah (RKPD)
Kabupaten Lampung Timur
Tahun 2023**

Kode	Urusan/ Bidang Urusan/ Program/ Kegiatan/ Sub Kegiatan	Indikator Program/ Kegiatan/ Sub Kegiatan	Target Akhir Periode RPJMD	Realisasi Capaian RKPD Tahun 2021	Prakiraan Capaian Target RKPD Tahun 2022	Capaian Kinerja dan Kerangka Pendanaan						Kelompok Sasaran	Prakiraan Maju Rencana Tahun 2024		Perangkat Daerah Penanggung Jawab
						Target 2023	Pagu Indikatif	Lokasi	Sumber Dana	Prioritas			Target	Pagu Indikatif	
										Nasional	Daerah				
1 02 02 2.02 18	Pengelolaan Pelayanan Promosi Kesehatan	Jumlah Dokumen Hasil Pengelolaan Pelayanan Promosi Kesehatan				1 Dokumen	82,750,000	Kab. Lampung Timur, Purbolinggo, Taman Endah	Dana Transfer Khusus-Dana Alokasi Khusus Non Fisik	Meningkatkan Sumber Daya Manusia Yang Berkualitas Dan Berdaya Saing	3. Peningkatan Kualitas SDM yang sehat, cerdas dan berkarakter	Masyarakat di wilayah Puskesmas Purbolinggo	1 Dokumen	82,750,000	Dinas Kesehatan
1 02 02 2.02 20	Pengelolaan Surveilans Kesehatan	Jumlah Dokumen Hasil Pengelolaan Surveilans Kesehatan				1 Dokumen	175,350,000	Kab. Lampung Timur, Purbolinggo, Taman Endah	Dana Transfer Khusus-Dana Alokasi Khusus Non Fisik	Meningkatkan Sumber Daya Manusia Yang Berkualitas Dan Berdaya Saing	3. Peningkatan Kualitas SDM yang sehat, cerdas dan berkarakter	Masyarakat di wilayah Puskesmas Purbolinggo	1 Dokumen	175,350,000	Dinas Kesehatan
1 02 02 2.02 22	Pengelolaan Pelayanan Kesehatan Jiwa dan NAPZA	Jumlah Penyalahguna NAPZA yang Mendapatkan Pelayanan Kesehatan				59 Orang	28,275,000	Kab. Lampung Timur, Purbolinggo, Taman Endah	Dana Transfer Khusus-Dana Alokasi Khusus Non Fisik	Meningkatkan Sumber Daya Manusia Yang Berkualitas Dan Berdaya Saing	3. Peningkatan Kualitas SDM yang sehat, cerdas dan berkarakter	Masyarakat di wilayah Puskesmas Purbolinggo	59 Orang	28,275,000	Dinas Kesehatan
1 02 02 2.02 25	Pelayanan Kesehatan Penyakit Menular dan Tidak Menular	Jumlah Dokumen Hasil Pelayanan Kesehatan Penyakit Menular dan Tidak Menular				1 Dokumen	135,198,750	Kab. Lampung Timur, Purbolinggo, Taman Endah	Dana Transfer Khusus-Dana Alokasi Khusus Non Fisik	Meningkatkan Sumber Daya Manusia Yang Berkualitas Dan Berdaya Saing	3. Peningkatan Kualitas SDM yang sehat, cerdas dan berkarakter	Masyarakat di wilayah Puskesmas Purbolinggo	1 Dokumen	135,198,750	Dinas Kesehatan
1 02 02 2.02 28	Pengambilan dan Pengiriman Spesimen Penyakit Potensial KLB ke Laboratorium Rujukan/Nasional	Jumlah Spesimen Penyakit Potensial Kejadian Luar Biasa (KLB) ke Laboratorium Rujukan/Nasional yang Didistribusikan				2 Paket	280,000	Kab. Lampung Timur, Purbolinggo, Taman Endah	Dana Transfer Khusus-Dana Alokasi Khusus Non Fisik	Meningkatkan Sumber Daya Manusia Yang Berkualitas Dan Berdaya Saing	3. Peningkatan Kualitas SDM yang sehat, cerdas dan berkarakter	Masyarakat di wilayah Puskesmas Purbolinggo	2 Paket	280,000	Dinas Kesehatan
1 02 02 2.02 33	Operasional Pelayanan Puskesmas	Jumlah Dokumen Operasional Pelayanan Puskesmas				1 Dokumen	69,000,000	Kab. Lampung Timur, Purbolinggo, Taman Endah	Dana Transfer Khusus-Dana Alokasi Khusus Non Fisik	Meningkatkan Sumber Daya Manusia Yang Berkualitas Dan Berdaya Saing	3. Peningkatan Kualitas SDM yang sehat, cerdas dan berkarakter	Masyarakat di wilayah Puskesmas Purbolinggo	1 Dokumen	69,000,000	Dinas Kesehatan
1 02 02 2.02 36	Investigasi Awal Kejadian Tidak Diharapkan (Kejadian Ikutan Pasca Imunisasi dan Pemberian Obat Massal)	Jumlah Laporan Hasil Investigasi Awal Kejadian Tidak Diharapkan (Kejadian Ikutan Pasca Imunisasi dan Pemberian Obat Massal)				2 Laporan	14,810,000	Kab. Lampung Timur, Purbolinggo, Taman Endah	Dana Transfer Khusus-Dana Alokasi Khusus Non Fisik	Meningkatkan Sumber Daya Manusia Yang Berkualitas Dan Berdaya Saing	3. Peningkatan Kualitas SDM yang sehat, cerdas dan berkarakter	Masyarakat di wilayah Puskesmas Purbolinggo	2 Laporan	14,810,000	Dinas Kesehatan
1 02 02 2.02 39	Pengelolaan Pelayanan Kesehatan Dasar Melalui Pendekatan Keluarga	Jumlah Keluarga Yang Sudah Dikunjungi dan Diintervensi Masalah kesehatannya Oleh Tenaga Kesehatan Puskesmas				1000 Keluarga	45,066,250			Meningkatkan Sumber Daya Manusia Yang Berkualitas Dan Berdaya Saing		Masyarakat di wilayah Puskesmas Purbolinggo	1000 Keluarga	45,066,250	Dinas Kesehatan
1 02 03	PROGRAM PENINGKATAN KAPASITAS SUMBER DAYA MANUSIA KESEHATAN	Persentase cakupan tenaga kesehatan terfasilitasi Persentase Puskesmas dengan 9 jenis tenaga kesehatan sesuai standar	% %		% %	100 % 46 %	23,304,000						100 % 46 %	23,304,000	

**Penetapan Rencana Kerja Pemerintah Daerah (RKPD)
Kabupaten Lampung Timur
Tahun 2023**

Kode	Urusan/ Bidang Urusan/ Program/ Kegiatan/ Sub Kegiatan	Indikator Program/ Kegiatan/ Sub Kegiatan	Target Akhir Periode RPJMD	Realisasi Capaian RKPD Tahun 2021	Prakiraan Capaian Target RKPD Tahun 2022	Capaian Kinerja dan Kerangka Pendanaan						Kelompok Sasaran	Prakiraan Maju Rencana Tahun 2024		Perangkat Daerah Penanggung Jawab
						Target 2023	Pagu Indikatif	Lokasi	Sumber Dana	Prioritas			Target	Pagu Indikatif	
										Nasional	Daerah				
1 02 03 2.02	Perencanaan Kebutuhan dan Pendayagunaan Sumber Daya Manusia Kesehatan untuk UKP dan UKM di Wilayah Kabupaten/Kota	Persentase pemenuhan sumber daya manusia kesehatan untuk UKP dan UKM di wilayah kabupaten	%		%	100 %	23,304,000						100 %	23,304,000	
1 02 03 2.02 02	Pemenuhan Kebutuhan Sumber Daya Manusia Kesehatan Sesuai Standar	Jumlah Sumber Daya Manusia Kesehatan yang Memenuhi Standar di Fasilitas Pelayanan Kesehatan (Fasyankes)				1 Orang	23,304,000	Kab. Lampung Timur, Purbolinggo, Taman Endah	Dana Transfer Khusus-Dana Alokasi Khusus Non Fisik		3. Peningkatan Kualitas SDM yang sehat, cerdas dan berkarakter	Puskesmas Purbolinggo	1 Orang	23,304,000	Dinas Kesehatan
1 02 05	PROGRAM PEMBERDAYAAN MASYARAKAT BIDANG KESEHATAN	Persentase Fasilitas Pelayanan Kefarmasian (Apotek dan Toko Obat) yang Memenuhi Standar dan Persyaratan Perizinan Persentase Sarana Produksi Usaha Mikro Obat Tradisional (UMOT)				60 40	5,025,000						60 40	5,025,000	
1 02 05 2.03	Pengembangan dan Pelaksanaan Upaya Kesehatan Bersumber Daya Masyarakat (UKBM) Tingkat Daerah Kabupaten/Kota	Persentase Kecamatan yang melaksanakan pembinaan Posyandu aktif	%		%	70 %	5,025,000						70 %	5,025,000	
1 02 05 2.03 01	Bimbingan Teknis dan Supervisi Pengembangan dan Pelaksanaan Upaya Kesehatan Bersumber Daya Masyarakat (UKBM)	Jumlah Dokumen Hasil Bimbingan Teknis dan Supervisi Upaya Kesehatan Bersumber Daya Masyarakat (UKBM)				1 Dokumen	5,025,000	Kab. Lampung Timur, Purbolinggo, Taman Endah	Dana Transfer Khusus-Dana Alokasi Khusus Non Fisik		3. Peningkatan Kualitas SDM yang sehat, cerdas dan berkarakter	UKBM di wilayah Puskesmas Purbolinggo	1 Dokumen	5,025,000	Dinas Kesehatan
1	URUSAN PEMERINTAHAN WAJIB YANG BERKAITAN DENGAN PELAYANAN DASAR														
1 02	URUSAN PEMERINTAHAN BIDANG KESEHATAN						2,643,829,000						2,643,829,000		
1 02 01	PROGRAM PENUNJANG URUSAN PEMERINTAHAN DAERAH KABUPATEN/KOTA	Nilai Indeks Kepuasan Masyarakat terhadap layanan perangkat daerah Persentase pemenuhan kebutuhan administrasi perkantoran Persentase pemenuhan layanan sarana dan prasarana kerja	% %		% %	76 100 % 100 %	2,004,829,000						76 100 % 100 %	2,004,829,000	
1 02 01 2.10	Peningkatan Pelayanan BLUD	Pengelolaan Badan Layanan Umum Daerah (BLUD) pada Puskesmas dan Rumah Sakit Umum Sukadana	Puskesmas dan RS		Puskesmas dan RS	35 Puskesmas dan RS	2,004,829,000						35 Puskesmas dan RS	2,004,829,000	

**Penetapan Rencana Kerja Pemerintah Daerah (RKPD)
Kabupaten Lampung Timur
Tahun 2023**

Kode	Urusan/ Bidang Urusan/ Program/ Kegiatan/ Sub Kegiatan	Indikator Program/ Kegiatan/ Sub Kegiatan	Target Akhir Periode RPJMD	Realisasi Capaian RKPD Tahun 2021	Prakiraan Capaian Target RKPD Tahun 2022	Capaian Kinerja dan Kerangka Pendanaan						Kelompok Sasaran	Prakiraan Maju Rencana Tahun 2024		Perangkat Daerah Penanggung Jawab
						Target 2023	Pagu Indikatif	Lokasi	Sumber Dana	Prioritas			Target	Pagu Indikatif	
										Nasional	Daerah				
1.02.01.2.10.01	Pelayanan dan Penunjang Pelayanan BLUD	Jumlah BLUD yang menyediakan pelayanan dan penunjang pelayanan				1 unit kerja 1 unit kerja	2,004,829,000	Kab. Lampung Timur, Jabung, Semua Kelurahan	Pendapatan dari BLUD		3. Peningkatan Kualitas SDM yang sehat, cerdas dan berkarakter	Puskesmas Jabung	1 unit kerja 1 unit kerja	2,004,829,000	Dinas Kesehatan
1.02.02	PROGRAM PEMENUHAN UPAYA KESEHATAN PERORANGAN DAN UPAYA KESEHATAN MASYARAKAT	Angka Kematian Bayi per 1000 kelahiran hidup Angka Kematian Ibu per 100.000 kelahiran hidup Insidensi HIV per 1.000 penduduk yang tidak terinfeksi HIV Insidensi TB per 100.000 penduduk Peayanan Kesehatan pada Usia Lansia Pelayanan Kesehatan Balita Pelayanan Kesehatan Bayi Baru Lahir Pelayanan Kesehatan Ibu Hamil Pelayanan Kesehatan IbuMelahirkan Pelayanan Kesehatan Orang dengan Gangguan Jiwa Berat Pelayanan Kesehatan Orang dengan Resiko Terinfeksi virus yang melemahkan daya tahan tubuh manusia (HIV) Pelayanan Kesehatan Orang Terduga Tuberkolosis Pelayanan Kesehatan pada Usia Pendidikan Dasar Pelayanan Kesehatan pada Usia Produktif Pelayanan Kesehatan Penderita Diabetes Melitus Pelayanan Kesehatan Penderita Hipertensi Penurunan jumlah kematian Ibu (AKI) per tahun Persentase imunisasi dasar lengkap pada usia 12-23 bulan				5,4 16 0,19 231 75 % 79 % 98 % 96 % 95 % 84 % 63 % 98 % 66 % 30 % 60 % 17 % 15 % 86 % 100 % 100 % 93 % 91 92	611,825,000					5,4 16 0,19 231 75 % 79 % 98 % 96 % 95 % 84 % 63 % 98 % 66 % 30 % 60 % 17 % 15 % 86 % 100 % 100 % 93 % 91 92	611,825,000		

Penetapan Rencana Kerja Pemerintah Daerah (RKPD) Kabupaten Lampung Timur Tahun 2023															
Kode	Urusan/ Bidang Urusan/ Program/ Kegiatan/ Sub Kegiatan	Indikator Program/ Kegiatan/ Sub Kegiatan	Target Akhir Periode RPJMD	Realisasi Capaian RKPD Tahun 2021	Prakiraan Capaian Target RKPD Tahun 2022	Capaian Kinerja dan Kerangka Pendanaan						Kelompok Sasaran	Prakiraan Maju Rencana Tahun 2024		Perangkat Daerah Penanggung Jawab
						Target 2023	Pagu Indikatif	Lokasi	Sumber Dana	Prioritas			Target	Pagu Indikatif	
										Nasional	Daerah				
		Persentase Ketersediaan obat dan Vaksin Persentase pelayanan kesehatan NAPZA yang ditangani Persentase persalinan di fasilitas pelayanan kesehatan Persentase temuan kasus TB baru menggunakan indikator SPM (terduga TB) (SPM) (TPB) Treatment coverage pada pasien TB													
1 02 02 2.02	Penyediaan Layanan Kesehatan untuk UKM dan UKP Rujukan Tingkat Daerah Kabupaten/Kota	Persentase Layanan Kesehatan Untuk UKM, UKM Rujukan, UKP dan UKP Rujukan, Tingkat Daerah Kabupaten	%		%	100 %	611,825,000						100 %	611,825,000	
1 02 02 2.02 01	Pengelolaan Pelayanan Kesehatan Ibu Hamil	Jumlah Ibu Hamil yang Mendapatkan Pelayanan Kesehatan Sesuai Standar				533 Orang	13,600,000	Kab. Lampung Timur, Jabung, Semua Kelurahan	Dana Transfer Khusus-Dana Alokasi Khusus Non Fisik		3. Peningkatan Kualitas SDM yang sehat, cerdas dan berkarakter	Masyarakat di wilayah Puskesmas Jabung	533 Orang	13,600,000	Dinas Kesehatan
1 02 02 2.02 02	Pengelolaan Pelayanan Kesehatan Ibu Bersalin	Jumlah Ibu Bersalin yang Mendapatkan Pelayanan Kesehatan Sesuai Standar				509 Orang	875,000	Kab. Lampung Timur, Semua Kecamatan, Semua Kelurahan	Dana Transfer Khusus-Dana Alokasi Khusus Non Fisik		3. Peningkatan Kualitas SDM yang sehat, cerdas dan berkarakter	Masyarakat di wilayah Puskesmas Jabung	509 Orang	875,000	Dinas Kesehatan
1 02 02 2.02 03	Pengelolaan Pelayanan Kesehatan Bayi Baru Lahir	Jumlah Bayi Baru Lahir yang Mendapatkan Pelayanan Kesehatan Sesuai Standar				460 Orang	1,500,000	Kab. Lampung Timur, Jabung, Negara Batin	Dana Transfer Khusus-Dana Alokasi Khusus Non Fisik		3. Peningkatan Kualitas SDM yang sehat, cerdas dan berkarakter	Masyarakat di wilayah Puskesmas Jabung	460 Orang	1,500,000	Dinas Kesehatan
1 02 02 2.02 04	Pengelolaan Pelayanan Kesehatan Balita	Jumlah Balita yang Mendapatkan Pelayanan Kesehatan Sesuai Standar				1910 Orang	17,392,500	Kab. Lampung Timur, Jabung, Negara Batin	Dana Transfer Khusus-Dana Alokasi Khusus Non Fisik		3. Peningkatan Kualitas SDM yang sehat, cerdas dan berkarakter	Masyarakat di wilayah Puskesmas Jabung	1910 Orang	17,392,500	Dinas Kesehatan
1 02 02 2.02 05	Pengelolaan Pelayanan Kesehatan pada Usia Pendidikan Dasar	Jumlah Anak Usia Pendidikan Dasar yang Mendapatkan Pelayanan Kesehatan Sesuai Standar				4537 Orang	35,405,000	Kab. Lampung Timur, Jabung, Asahan	Dana Transfer Khusus-Dana Alokasi Khusus Non Fisik		3. Peningkatan Kualitas SDM yang sehat, cerdas dan berkarakter	Masyarakat di wilayah Puskesmas Jabung	4537 Orang	35,405,000	Dinas Kesehatan
1 02 02 2.02 07	Pengelolaan Pelayanan Kesehatan pada Usia Lanjut	Jumlah Penduduk Usia Lanjut yang Mendapatkan Pelayanan Kesehatan Sesuai Standar				4024 Orang	18,600,000	Kab. Lampung Timur, Jabung, Asahan	Dana Transfer Khusus-Dana Alokasi Khusus Non Fisik		3. Peningkatan Kualitas SDM yang sehat, cerdas dan berkarakter	Masyarakat di wilayah Puskesmas Jabung	4024 Orang	18,600,000	Dinas Kesehatan

**Penetapan Rencana Kerja Pemerintah Daerah (RKPD)
Kabupaten Lampung Timur
Tahun 2023**

Kode	Urusan/ Bidang Urusan/ Program/ Kegiatan/ Sub Kegiatan	Indikator Program/ Kegiatan/ Sub Kegiatan	Target Akhir Periode RPJMD	Realisasi Capaian RKPD Tahun 2021	Prakiraan Capaian Target RKPD Tahun 2022	Capaian Kinerja dan Kerangka Pendanaan						Kelompok Sasaran	Prakiraan Maju Rencana Tahun 2024		Perangkat Daerah Penanggung Jawab
						Target 2023	Pagu Indikatif	Lokasi	Sumber Dana	Prioritas			Target	Pagu Indikatif	
										Nasional	Daerah				
1.02.02.2.02.11	Pengelolaan Pelayanan Kesehatan Orang Terduga Tuberkulosis	Jumlah Orang Terduga Menderita Tuberkulosis yang Mendapatkan Pelayanan Sesuai Standar				378 Orang	7,750,000	Kab. Lampung Timur, Jabung, Pematang Tahalo	Dana Transfer Khusus-Dana Alokasi Khusus Non Fisik		3. Peningkatan Kualitas SDM yang sehat, cerdas dan berkarakter	Masyarakat di wilayah Puskesmas Jabung	378 Orang	7,750,000	Dinas Kesehatan
1.02.02.2.02.12	Pengelolaan Pelayanan Kesehatan Orang dengan Risiko Terinfeksi HIV	Jumlah Orang Terduga Menderita HIV yang Mendapatkan Pelayanan Sesuai Standar				628 Orang	56,400,000	Kab. Lampung Timur, Jabung, Negara Saka	Dana Transfer Khusus-Dana Alokasi Khusus Non Fisik		3. Peningkatan Kualitas SDM yang sehat, cerdas dan berkarakter	Masyarakat di wilayah Puskesmas Jabung	628 Orang	56,400,000	Dinas Kesehatan
1.02.02.2.02.15	Pengelolaan Pelayanan Kesehatan Gizi Masyarakat	Jumlah Dokumen Hasil Pengelolaan Pelayanan Kesehatan Gizi Masyarakat				1 Dokumen	2,000,000	Kab. Lampung Timur, Jabung, Asahan	Dana Transfer Khusus-Dana Alokasi Khusus Non Fisik		3. Peningkatan Kualitas SDM yang sehat, cerdas dan berkarakter	Masyarakat di wilayah Puskesmas Jabung	1 Dokumen	2,000,000	Dinas Kesehatan
1.02.02.2.02.16	Pengelolaan Pelayanan Kesehatan Kerja dan Olahraga	Jumlah Dokumen Hasil Pengelolaan Pelayanan Kesehatan Kerja dan Olahraga				1 Dokumen	3,200,000	Kab. Lampung Timur, Jabung, Mekar Jaya	Dana Transfer Khusus-Dana Alokasi Khusus Non Fisik		3. Peningkatan Kualitas SDM yang sehat, cerdas dan berkarakter	Masyarakat di wilayah Puskesmas Jabung	1 Dokumen	3,200,000	Dinas Kesehatan
1.02.02.2.02.17	Pengelolaan Pelayanan Kesehatan Lingkungan	Jumlah Dokumen Hasil Pengelolaan Pelayanan Kesehatan Lingkungan				1 Dokumen	13,800,000	Kab. Lampung Timur, Jabung, Tanjung Sari	Dana Transfer Khusus-Dana Alokasi Khusus Non Fisik		3. Peningkatan Kualitas SDM yang sehat, cerdas dan berkarakter	Masyarakat di wilayah Puskesmas Jabung	1 Dokumen	13,800,000	Dinas Kesehatan
1.02.02.2.02.18	Pengelolaan Pelayanan Promosi Kesehatan	Jumlah Dokumen Hasil Pengelolaan Pelayanan Promosi Kesehatan				1 Dokumen	92,800,000	Kab. Lampung Timur, Jabung, Pematang Tahalo	Dana Transfer Khusus-Dana Alokasi Khusus Non Fisik		3. Peningkatan Kualitas SDM yang sehat, cerdas dan berkarakter	Masyarakat di wilayah Puskesmas Jabung	1 Dokumen	92,800,000	Dinas Kesehatan
1.02.02.2.02.20	Pengelolaan Surveilans Kesehatan	Jumlah Dokumen Hasil Pengelolaan Surveilans Kesehatan				1 Dokumen	89,847,500	Kab. Lampung Timur, Jabung, Semua Kelurahan	Dana Transfer Khusus-Dana Alokasi Khusus Non Fisik		3. Peningkatan Kualitas SDM yang sehat, cerdas dan berkarakter	Masyarakat di wilayah Puskesmas Jabung	1 Dokumen	89,847,500	Dinas Kesehatan
1.02.02.2.02.22	Pengelolaan Pelayanan Kesehatan Jiwa dan NAPZA	Jumlah Penyalahguna NAPZA yang Mendapatkan Pelayanan Kesehatan				41 Orang	5,000,000	Kab. Lampung Timur, Jabung, Negara Batin	Dana Transfer Khusus-Dana Alokasi Khusus Non Fisik		3. Peningkatan Kualitas SDM yang sehat, cerdas dan berkarakter	Masyarakat di wilayah Puskesmas Jabung	41 Orang	5,000,000	Dinas Kesehatan
1.02.02.2.02.25	Pelayanan Kesehatan Penyakit Menular dan Tidak Menular	Jumlah Dokumen Hasil Pelayanan Kesehatan Penyakit Menular dan Tidak Menular				1 Dokumen	72,862,500	Kab. Lampung Timur, Jabung, Negara Batin	Dana Transfer Khusus-Dana Alokasi Khusus Non Fisik		3. Peningkatan Kualitas SDM yang sehat, cerdas dan berkarakter	Masyarakat di wilayah Puskesmas Jabung	1 Dokumen	72,862,500	Dinas Kesehatan

**Penetapan Rencana Kerja Pemerintah Daerah (RKPD)
Kabupaten Lampung Timur
Tahun 2023**

Kode	Urusan/ Bidang Urusan/ Program/ Kegiatan/ Sub Kegiatan	Indikator Program/ Kegiatan/ Sub Kegiatan	Target Akhir Periode RPJMD	Realisasi Capaian RKPD Tahun 2021	Prakiraan Capaian Target RKPD Tahun 2022	Capaian Kinerja dan Kerangka Pendanaan						Kelompok Sasaran	Prakiraan Maju Rencana Tahun 2024		Perangkat Daerah Penanggung Jawab
						Target 2023	Pagu Indikatif	Lokasi	Sumber Dana	Prioritas			Target	Pagu Indikatif	
										Nasional	Daerah				
1.02.02.2.02.33	Operasional Pelayanan Puskesmas	Jumlah Dokumen Operasional Pelayanan Puskesmas				1 Dokumen	74,860,000	Kab. Lampung Timur, Jabung, Jabung	Dana Transfer Umum-Dana Alokasi Umum Dana Transfer Khusus-Dana Alokasi Khusus Non Fisik		3. Peningkatan Kualitas SDM yang sehat, cerdas dan berkarakter	Masyarakat di wilayah Puskesmas Jabung	1 Dokumen	74,860,000	Dinas Kesehatan
1.02.02.2.02.36	Investigasi Awal Kejadian Tidak Diharapkan (Kejadian Ikutan Pasca Imunisasi dan Pemberian Obat Massal)	Jumlah Laporan Hasil Investigasi Awal Kejadian Tidak Diharapkan (Kejadian Ikutan Pasca Imunisasi dan Pemberian Obat Massal)				1 Laporan	81,645,000	Kab. Lampung Timur, Jabung, Semua Kelurahan	Dana Transfer Khusus-Dana Alokasi Khusus Non Fisik		3. Peningkatan Kualitas SDM yang sehat, cerdas dan berkarakter	Masyarakat di wilayah Puskesmas Jabung	1 Laporan	81,645,000	Dinas Kesehatan
1.02.02.2.02.39	Pengelolaan Pelayanan Kesehatan Dasar Melalui Pendekatan Keluarga	Jumlah Keluarga Yang Sudah Dikunjungi dan Diintervensi Masalah kesehatannya Oleh Tenaga Kesehatan Puskesmas				1 dokumen	24,287,500	Kab. Lampung Timur, Semua Kecamatan, Semua Kelurahan	Dana Transfer Khusus-Dana Alokasi Khusus Non Fisik		3. Peningkatan Kualitas SDM yang sehat, cerdas dan berkarakter	Masyarakat di wilayah Puskesmas Jabung	1 dokumen	24,287,500	Dinas Kesehatan
1.02.05	PROGRAM PEMBERDAYAAN MASYARAKAT BIDANG KESEHATAN	Persentase Fasilitas Pelayanan Kefarmasian (Apotek dan Toko Obat) yang Memenuhi Standar dan Persyaratan Perizinan Persentase Sarana Produksi Usaha Mikro Obat Tradisional (UMOT)				60 40	27,175,000						60 40	27,175,000	
1.02.05.2.03	Pengembangan dan Pelaksanaan Upaya Kesehatan Bersumber Daya Masyarakat (UKBM) Tingkat Daerah Kabupaten/Kota	Persentase Kecamatan yang melaksanakan pembinaan Posyandu aktif	%		%	70 %	27,175,000						70 %	27,175,000	
1.02.05.2.03.01	Bimbingan Teknis dan Supervisi Pengembangan dan Pelaksanaan Upaya Kesehatan Bersumber Daya Masyarakat (UKBM)	Jumlah Dokumen Hasil Bimbingan Teknis dan Supervisi Upaya Kesehatan Bersumber Daya Masyarakat (UKBM)				1 Dokumen	27,175,000	Kab. Lampung Timur, Jabung, Semua Kelurahan	Dana Transfer Khusus-Dana Alokasi Khusus Non Fisik		3. Peningkatan Kualitas SDM yang sehat, cerdas dan berkarakter 3. Peningkatan Kualitas SDM yang sehat, cerdas dan berkarakter	UKBM di wilayah Puskesmas Jabung	1 Dokumen	27,175,000	Dinas Kesehatan
1	URUSAN PEMERINTAHAN WAJIB YANG BERKAITAN DENGAN PELAYANAN DASAR														
1.02	URUSAN PEMERINTAHAN BIDANG KESEHATAN						1,949,350,060							1,949,350,060	

**Penetapan Rencana Kerja Pemerintah Daerah (RKPD)
Kabupaten Lampung Timur
Tahun 2023**

Kode	Urusan/ Bidang Urusan/ Program/ Kegiatan/ Sub Kegiatan	Indikator Program/ Kegiatan/ Sub Kegiatan	Target Akhir Periode RPJMD	Realisasi Capaian RKPD Tahun 2021	Prakiraan Capaian Target RKPD Tahun 2022	Capaian Kinerja dan Kerangka Pendanaan						Kelompok Sasaran	Prakiraan Maju Rencana Tahun 2024		Perangkat Daerah Penanggung Jawab
						Target 2023	Pagu Indikatif	Lokasi	Sumber Dana	Prioritas			Target	Pagu Indikatif	
										Nasional	Daerah				
1 02 01	PROGRAM PENUNJANG URUSAN PEMERINTAHAN DAERAH KABUPATEN/KOTA	Nilai Indeks Kepuasan Masyarakat terhadap layanan perangkat daerah Persentase pemenuhan kebutuhan administrasi perkantoran Persentase pemenuhan layanan sarana dan prasarana kerja	% % %		% % %	76 100 % 100 %	1,283,698,260					76 100 % 100 %	1,283,698,260		
1 02 01 2.10	Peningkatan Pelayanan BLUD	Pengelolaan Badan Layanan Umum Daerah (BLUD) pada Puskesmas dan Rumah Sakit Umum Sukadana	Puskesmas dan RS		Puskesmas dan RS	35 Puskesmas dan RS	1,283,698,260					35 Puskesmas dan RS	1,283,698,260		
1 02 01 2.10 01	Pelayanan dan Penunjang Pelayanan BLUD	Jumlah BLUD yang Menyediakan Pelayanan dan Penunjang Pelayanan				1 Unit Kerja	1,283,698,260	Kab. Lampung Timur, Gunung Pelindung, Way Mili	Pendapatan dari BLUD		3. Peningkatan Kualitas SDM yang sehat, cerdas dan berkarakter	Puskesmas Way Mili Kecamatan Gunung Pelindung	1 Unit Kerja	1,283,698,260	Dinas Kesehatan
1 02 02	PROGRAM PEMENUHAN UPAYA KESEHATAN PERORANGAN DAN UPAYA KESEHATAN MASYARAKAT	Angka Kematian Bayi per 1000 kelahiran hidup Angka Kematian Ibu per 100.000 kelahiran hidup Insidensi HIV per 1.000 penduduk yang tidak terinfeksi HIV Insidensi TB per 100.000 penduduk Peayanan Kesehatan pada Usia Lansia Pelayanan Kesehatan Balita Pelayanan Kesehatan Bayi Baru Lahir Pelayanan Kesehatan Ibu Hamil Pelayanan Kesehatan IbuMelahirkan Pelayanan Kesehatan Orang dengan Gangguan Jiwa Berat Pelayanan Kesehatan Orang dengan Resiko Terinfeksi virus yang melemahkan daya tahan tubuh manusia (HIV) Pelayanan Kesehatan Orang Terduga Tuberkolosis Pelayanan Kesehatan	% % % % % % % % % % % % % % % % % % % %		% % % % % % % % % % % % % % % % % % %	5,4 16 0,19 231 75 % 79 % 98 % 96 % 95 % 84 % 63 % 98 % 66 % 30 % 60 % 17 % 15 % 86 % 100 % 100 % 93 % 91 92	591,976,800					5,4 16 0,19 231 75 % 79 % 98 % 96 % 95 % 84 % 63 % 98 % 66 % 30 % 60 % 17 % 15 % 86 % 100 % 100 % 93 % 91 92	591,976,800		

Penetapan Rencana Kerja Pemerintah Daerah (RKPD) Kabupaten Lampung Timur Tahun 2023																	
Kode	Urusan/ Bidang Urusan/ Program/ Kegiatan/ Sub Kegiatan	Indikator Program/ Kegiatan/ Sub Kegiatan	Target Akhir Periode RPJMD	Realisasi Capaian RKPD Tahun 2021	Prakiraan Capaian Target RKPD Tahun 2022	Capaian Kinerja dan Kerangka Pendanaan						Kelompok Sasaran	Prakiraan Maju Rencana Tahun 2024		Perangkat Daerah Penanggung Jawab		
						Target 2023	Pagu Indikatif	Lokasi	Sumber Dana	Prioritas			Target	Pagu Indikatif			
										Nasional	Daerah						
		pada Usia Pendidikan Dasar Pelayanan Kesehatan pada Usia Produktif Pelayanan Kesehatan Penderita Diabetes Melitus Pelayanan Kesehatan Penderita Hipertensi Penurunan jumlah kematian Ibu (AKI) per tahun Persentase imunisasi dasar lengkap pada usia 12-23 bulan Persentase Ketersediaan obat dan Vaksin Persentase pelayanan kesehatan NAPZA yang ditangani Persentase persalinan di fasilitas pelayanan kesehatan Persentase temuan kasus TB baru menggunakan indikator SPM (terduga TB) (SPM) (TPB) Treatment coverage pada pasien TB															
1	02	02	2.02														
		Penyediaan Layanan Kesehatan untuk UKM dan UKP Rujukan Tingkat Daerah Kabupaten/Kota	Persentase Layanan Kesehatan Untuk UKM, UKM Rujukan, UKP dan UKP Rujukan, Tingkat Daerah Kabupaten	%	%	100 %		591,976,800						100 %		591,976,800	
1	02	02	2.02	01	Pengelolaan Pelayanan Kesehatan Ibu Hamil	Jumlah Ibu Hamil yang Mendapatkan Pelayanan Kesehatan Sesuai Standar		382 Orang	8,375,000	Kab. Lampung Timur, Gunung Pelindung, Way Mili	Dana Transfer Khusus-Dana Alokasi Khusus Non Fisik		3. Peningkatan Kualitas SDM yang sehat, cerdas dan berkarakter	Puskesmas Way Mili Kecamatan Gunung Pelindung	382 Orang	8,375,000	Dinas Kesehatan
1	02	02	2.02	03	Pengelolaan Pelayanan Kesehatan Bayi Baru Lahir	Jumlah Bayi Baru Lahir yang Mendapatkan Pelayanan Kesehatan Sesuai Standar		329 Orang	1,967,200	Kab. Lampung Timur, Gunung Pelindung, Way Mili	Dana Transfer Khusus-Dana Alokasi Khusus Non Fisik		3. Peningkatan Kualitas SDM yang sehat, cerdas dan berkarakter	Puskesmas Way Mili Kecamatan Gunung Pelindung	329 Orang	1,967,200	Dinas Kesehatan
1	02	02	2.02	04	Pengelolaan Pelayanan Kesehatan Balita	Jumlah Balita yang Mendapatkan Pelayanan Kesehatan Sesuai Standar		1364 Orang	22,806,400	Kab. Lampung Timur, Gunung Pelindung, Way Mili	Dana Transfer Khusus-Dana Alokasi Khusus Non Fisik		3. Peningkatan Kualitas SDM yang sehat, cerdas dan berkarakter	Puskesmas Way Mili Kecamatan Gunung Pelindung	1364 Orang	22,806,400	Dinas Kesehatan

**Penetapan Rencana Kerja Pemerintah Daerah (RKPD)
Kabupaten Lampung Timur
Tahun 2023**

Kode	Urusan/ Bidang Urusan/ Program/ Kegiatan/ Sub Kegiatan	Indikator Program/ Kegiatan/ Sub Kegiatan	Target Akhir Periode RPJMD	Realisasi Capaian RKPD Tahun 2021	Prakiraan Capaian Target RKPD Tahun 2022	Capaian Kinerja dan Kerangka Pendanaan						Kelompok Sasaran	Prakiraan Maju Rencana Tahun 2024		Perangkat Daerah Penanggung Jawab
						Target 2023	Pagu Indikatif	Lokasi	Sumber Dana	Prioritas			Target	Pagu Indikatif	
										Nasional	Daerah				
1.02.02.02.05	Pengelolaan Pelayanan Kesehatan pada Usia Pendidikan Dasar	Jumlah Anak Usia Pendidikan Dasar yang Mendapatkan Pelayanan Kesehatan Sesuai Standar				3239 Orang	21,972,400	Kab. Lampung Timur, Gunung Pelindung, Way Mili	Dana Transfer Khusus-Dana Alokasi Khusus Non Fisik		3. Peningkatan Kualitas SDM yang sehat, cerdas dan berkarakter	Puskesmas Way Mili Kecamatan Gunung Pelindung	3239 Orang	21,972,400	Dinas Kesehatan
1.02.02.02.07	Pengelolaan Pelayanan Kesehatan pada Usia Lanjut	Jumlah Penduduk Usia Lanjut yang Mendapatkan Pelayanan Kesehatan Sesuai Standar				2873 Orang	26,386,000	Kab. Lampung Timur, Gunung Pelindung, Way Mili	Dana Transfer Khusus-Dana Alokasi Khusus Non Fisik		3. Peningkatan Kualitas SDM yang sehat, cerdas dan berkarakter	Puskesmas Way Mili Kecamatan Gunung Pelindung	2873 Orang	26,386,000	Dinas Kesehatan
1.02.02.02.16	Pengelolaan Pelayanan Kesehatan Kerja dan Olahraga	Jumlah Dokumen Hasil Pengelolaan Pelayanan Kesehatan Kerja dan Olahraga				1 Dokumen	21,600,000	Kab. Lampung Timur, Gunung Pelindung, Way Mili	Dana Transfer Khusus-Dana Alokasi Khusus Non Fisik		3. Peningkatan Kualitas SDM yang sehat, cerdas dan berkarakter	Puskesmas Way Mili Kecamatan Gunung Pelindung	1 Dokumen	21,600,000	Dinas Kesehatan
1.02.02.02.17	Pengelolaan Pelayanan Kesehatan Lingkungan	Jumlah Dokumen Hasil Pengelolaan Pelayanan Kesehatan Lingkungan				1 Dokumen	51,311,600	Kab. Lampung Timur, Gunung Pelindung, Way Mili	Dana Transfer Khusus-Dana Alokasi Khusus Non Fisik		3. Peningkatan Kualitas SDM yang sehat, cerdas dan berkarakter	Puskesmas Way Mili Kecamatan Gunung Pelindung	1 Dokumen	51,311,600	Dinas Kesehatan
1.02.02.02.18	Pengelolaan Pelayanan Promosi Kesehatan	Jumlah Dokumen Hasil Pengelolaan Pelayanan Promosi Kesehatan				1 Dokumen	120,473,200	Kab. Lampung Timur, Gunung Pelindung, Way Mili	Dana Transfer Khusus-Dana Alokasi Khusus Non Fisik		3. Peningkatan Kualitas SDM yang sehat, cerdas dan berkarakter	Puskesmas Way Mili Kecamatan Gunung Pelindung	1 Dokumen	120,473,200	Dinas Kesehatan
1.02.02.02.20	Pengelolaan Surveilans Kesehatan	Jumlah Dokumen Hasil Pengelolaan Surveilans Kesehatan				1 Dokumen	101,915,000	Kab. Lampung Timur, Gunung Pelindung, Way Mili	Dana Transfer Khusus-Dana Alokasi Khusus Non Fisik		3. Peningkatan Kualitas SDM yang sehat, cerdas dan berkarakter	Puskesmas Way Mili Kecamatan Gunung Pelindung	1 Dokumen	101,915,000	Dinas Kesehatan
1.02.02.02.22	Pengelolaan Pelayanan Kesehatan Jiwa dan NAPZA	Jumlah Penyalahguna NAPZA yang Mendapatkan Pelayanan Kesehatan				29 Orang	7,250,000	Kab. Lampung Timur, Gunung Pelindung, Way Mili	Dana Transfer Khusus-Dana Alokasi Khusus Non Fisik		3. Peningkatan Kualitas SDM yang sehat, cerdas dan berkarakter	Puskesmas Way Mili Kecamatan Gunung Pelindung	29 Orang	7,250,000	Dinas Kesehatan
1.02.02.02.25	Pelayanan Kesehatan Penyakit Menular dan Tidak Menular	Jumlah Dokumen Hasil Pelayanan Kesehatan Penyakit Menular dan Tidak Menular				1 Dokumen	92,265,000	Kab. Lampung Timur, Gunung Pelindung, Way Mili	Dana Transfer Khusus-Dana Alokasi Khusus Non Fisik		3. Peningkatan Kualitas SDM yang sehat, cerdas dan berkarakter	Puskesmas Way Mili Kecamatan Gunung Pelindung	1 Dokumen	92,265,000	Dinas Kesehatan
1.02.02.02.28	Pengambilan dan Pengiriman Spesimen Penyakit Potensial KLB ke Laboratorium Rujukan/Nasional	Jumlah Spesimen Penyakit Potensial Kejadian Luar Biasa (KLB) ke Laboratorium Rujukan/Nasional yang Didistribusikan				1 Paket	7,500,000	Kab. Lampung Timur, Gunung Pelindung, Way Mili	Dana Transfer Khusus-Dana Alokasi Khusus Non Fisik		3. Peningkatan Kualitas SDM yang sehat, cerdas dan berkarakter	Puskesmas Way Mili Kecamatan Gunung Pelindung	1 Paket	7,500,000	Dinas Kesehatan

**Penetapan Rencana Kerja Pemerintah Daerah (RKPD)
Kabupaten Lampung Timur
Tahun 2023**

Kode	Urusan/ Bidang Urusan/ Program/ Kegiatan/ Sub Kegiatan	Indikator Program/ Kegiatan/ Sub Kegiatan	Target Akhir Periode RPJMD	Realisasi Capaian RKPD Tahun 2021	Prakiraan Capaian Target RKPD Tahun 2022	Capaian Kinerja dan Kerangka Pendanaan						Kelompok Sasaran	Prakiraan Maju Rencana Tahun 2024		Perangkat Daerah Penanggung Jawab
						Target 2023	Pagu Indikatif	Lokasi	Sumber Dana	Prioritas			Target	Pagu Indikatif	
										Nasional	Daerah				
1.02.02.2.02.33	Operasional Pelayanan Puskesmas	Jumlah Dokumen Operasional Pelayanan Puskesmas				1 Dokumen	77,400,000	Kab. Lampung Timur, Gunung Pelindung, Way Mili	Dana Transfer Khusus-Dana Alokasi Khusus Non Fisik		3. Peningkatan Kualitas SDM yang sehat, cerdas dan berkarakter	Puskesmas Way Mili Kecamatan Gunung Pelindung	1 Dokumen	77,400,000	Dinas Kesehatan
1.02.02.2.02.39	Pengelolaan Pelayanan Kesehatan Dasar Melalui Pendekatan Keluarga	Jumlah Keluarga Yang Sudah Dikunjungi dan Diintervensi Masalah kesehatannya Oleh Tenaga Kesehatan Puskesmas				6415 Keluarga	30,755,000	Kab. Lampung Timur, Gunung Pelindung, Way Mili	Dana Transfer Khusus-Dana Alokasi Khusus Non Fisik		3. Peningkatan Kualitas SDM yang sehat, cerdas dan berkarakter	Puskesmas Way Mili Kecamatan Gunung Pelindung	6415 Keluarga	30,755,000	Dinas Kesehatan
1.02.03	PROGRAM PENINGKATAN KAPASITAS SUMBER DAYA MANUSIA KESEHATAN	Persentase cakupan tenaga kesehatan terfasilitasi Persentase Puskesmas dengan 9 jenis tenaga kesehatan sesuai standar	% %		% %	100 % 46 %	20,904,000						100 % 46 %	20,904,000	
1.02.03.2.02	Perencanaan Kebutuhan dan Pendayagunaan Sumber Daya Manusia Kesehatan untuk UKP dan UKM di Wilayah Kabupaten/Kota	Persentase pemenuhan sumber daya manusia kesehatan untuk UKP dan UKM di wilayah kabupaten	%		%	100 %	20,904,000						100 %	20,904,000	
1.02.03.2.02.02	Pemenuhan Kebutuhan Sumber Daya Manusia Kesehatan Sesuai Standar	Jumlah Sumber Daya Manusia Kesehatan yang Memenuhi Standar di Fasilitas Pelayanan Kesehatan (Fasyankes)				1 Orang	20,904,000	Kab. Lampung Timur, Gunung Pelindung, Way Mili	Dana Transfer Khusus-Dana Alokasi Khusus Non Fisik		3. Peningkatan Kualitas SDM yang sehat, cerdas dan berkarakter	Puskesmas Way Mili Kecamatan Gunung Pelindung	1 Orang	20,904,000	Dinas Kesehatan
1.02.05	PROGRAM PEMBERDAYAAN MASYARAKAT BIDANG KESEHATAN	Persentase Fasilitas Pelayanan Kefarmasian (Apotek dan Toko Obat) yang Memenuhi Standar dan Persyaratan Perizinan Persentase Sarana Produksi Usaha Mikro Obat Tradisional (UMOT)				60 40	52,771,000						60 40	52,771,000	
1.02.05.2.03	Pengembangan dan Pelaksanaan Upaya Kesehatan Bersumber Daya Masyarakat (UKBM) Tingkat Daerah Kabupaten/Kota	Persentase Kecamatan yang melaksanakan pembinaan Posyandu aktif	%		%	70 %	52,771,000						70 %	52,771,000	
1.02.05.2.03.01	Bimbingan Teknis dan Supervisi Pengembangan dan Pelaksanaan Upaya Kesehatan Bersumber Daya Masyarakat (UKBM)	Jumlah Dokumen Hasil Bimbingan Teknis dan Supervisi Upaya Kesehatan Bersumber Daya Masyarakat (UKBM)				1 Dokumen	52,771,000	Kab. Lampung Timur, Gunung Pelindung, Way Mili	Dana Transfer Khusus-Dana Alokasi Khusus Non Fisik		3. Peningkatan Kualitas SDM yang sehat, cerdas dan berkarakter	UKBM di wilayah Puskesmas Way Mili	1 Dokumen	52,771,000	Dinas Kesehatan
TOTAL							267,497,305,746							282,278,580,486	

**Penetapan Rencana Kerja Pemerintah Daerah (RKPD)
Kabupaten Lampung Timur
Tahun 2023**

Kode	Urusan/ Bidang Urusan/ Program/ Kegiatan/ Sub Kegiatan	Indikator Program/ Kegiatan/ Sub Kegiatan	Target Akhir Periode RPJMD	Realisasi Capaian RKPD Tahun 2021	Prakiraan Capaian Target RKPD Tahun 2022	Capaian Kinerja dan Kerangka Pendanaan					Kelompok Sasaran	Prakiraan Maju Rencana Tahun 2024		Perangkat Daerah Penanggung Jawab				
						Target 2023	Pagu Indikatif	Lokasi	Sumber Dana	Prioritas		Target	Pagu Indikatif					
										Nasional					Daerah			
1						URUSAN PEMERINTAHAN WAJIB YANG BERKAITAN DENGAN PELAYANAN DASAR												
1	03						242,959,502,481						631,759,023,292					
1	03	01					17,285,874,329						23,312,212,341					
1	03	01	2.01				1,450,000,000						1,800,000,000					
1	03	01	2.01	01	Penyusunan Dokumen Perencanaan Perangkat Daerah	Jumlah Dokumen Perencanaan Perangkat Daerah			1 Dokumen	1,150,000,000	Kab. Lampung Timur, Semua Kecamatan, Semua Kelurahan	Dana Transfer Umum-Dana Alokasi Umum		2. Memacu Pembangunan Infrastruktur	1 Dokumen	1,500,000,000	Dinas Pekerjaan Umum dan Penataan Ruang	
1	03	01	2.01	02	Koordinasi dan Penyusunan Dokumen RKA-SKPD	Jumlah Dokumen RKA- SKPD dan Laporan Hasil Koordinasi Penyusunan Dokumen RKA-SKPD			1 Dokumen	100,000,000	Kab. Lampung Timur, Semua Kecamatan, Semua Kelurahan	Dana Transfer Umum-Dana Alokasi Umum			1 Dokumen	100,000,000	Dinas Pekerjaan Umum dan Penataan Ruang	
1	03	01	2.01	06	Koordinasi dan Penyusunan Laporan Capaian Kinerja dan Ikhtisar Realisasi Kinerja SKPD	Jumlah Laporan Capaian Kinerja dan Ikhtisar Realisasi Kinerja SKPD dan Laporan Hasil Koordinasi Penyusunan Laporan Capaian Kinerja dan Ikhtisar Realisasi Kinerja SKPD			1 Laporan	150,000,000	Kab. Lampung Timur, Semua Kecamatan, Semua Kelurahan	Dana Transfer Umum-Dana Alokasi Umum		2. Memacu Pembangunan Infrastruktur	1 Laporan	150,000,000	Dinas Pekerjaan Umum dan Penataan Ruang	
1	03	01	2.01	07	Evaluasi Kinerja Perangkat Daerah	Jumlah Laporan Evaluasi Kinerja Perangkat Daerah			1 Laporan	50,000,000	Kab. Lampung Timur, Semua Kecamatan, Semua Kelurahan	Dana Transfer Umum-Dana Alokasi Umum		2. Memacu Pembangunan Infrastruktur	1 Laporan	50,000,000	Dinas Pekerjaan Umum dan Penataan Ruang	
1	03	01	2.02		Administrasi Keuangan Perangkat Daerah					12,402,101,429							17,017,346,961	
1	03	01	2.02	01	Penyediaan Gaji dan Tunjangan ASN	Jumlah Orang yang Menerima Gaji dan Tunjangan ASN			1 Tahun	10,471,491,429	Kab. Lampung Timur, Semua Kecamatan, Semua Kelurahan	Dana Transfer Umum-Dana Alokasi Umum			1 Tahun	14,816,766,961	Dinas Pekerjaan Umum dan Penataan Ruang	
1	03	01	2.02	02	Penyediaan Administrasi Pelaksanaan Tugas ASN	Jumlah Dokumen Hasil Penyediaan Administrasi Pelaksanaan Tugas ASN			1 Dokumen	1,647,210,000	Kab. Lampung Timur, Semua Kecamatan, Semua Kelurahan	Dana Transfer Umum-Dana Alokasi Umum		2. Memacu Pembangunan Infrastruktur	1 Dokumen	1,917,180,000	Dinas Pekerjaan Umum dan Penataan Ruang	

**Penetapan Rencana Kerja Pemerintah Daerah (RKPD)
Kabupaten Lampung Timur
Tahun 2023**

Kode	Urusan/ Bidang Urusan/ Program/ Kegiatan/ Sub Kegiatan	Indikator Program/ Kegiatan/ Sub Kegiatan	Target Akhir Periode RPJMD	Realisasi Capaian RKPD Tahun 2021	Prakiraan Capaian Target RKPD Tahun 2022	Capaian Kinerja dan Kerangka Pendanaan					Kelompok Sasaran	Prakiraan Maju Rencana Tahun 2024		Perangkat Daerah Penanggung Jawab	
						Target 2023	Pagu Indikatif	Lokasi	Sumber Dana	Prioritas		Target	Pagu Indikatif		
										Nasional					Daerah
1.03.01.2.02.03	Pelaksanaan Penatausahaan dan Pengujian/Verifikasi Keuangan SKPD	Jumlah Dokumen Penatausahaan dan Pengujian/Verifikasi Keuangan SKPD				1 Dokumen	133,400,000	Kab. Lampung Timur, Semua Kecamatan, Semua Kelurahan	Dana Transfer Umum-Dana Alokasi Umum			1 Dokumen	133,400,000	Dinas Pekerjaan Umum dan Penataan Ruang	
1.03.01.2.02.05	Koordinasi dan Penyusunan Laporan Keuangan Akhir Tahun SKPD	Jumlah Laporan Keuangan Akhir Tahun SKPD dan Laporan Hasil Koordinasi Penyusunan Laporan Keuangan Akhir Tahun SKPD				1 Laporan	40,000,000	Kab. Lampung Timur, Semua Kecamatan, Semua Kelurahan	Dana Transfer Umum-Dana Alokasi Umum		2. Memacu Pembangunan Infrastruktur	1 Laporan	40,000,000	Dinas Pekerjaan Umum dan Penataan Ruang	
1.03.01.2.02.06	Pengelolaan dan Penyiapan Bahan Tanggapan Pemeriksaan	Jumlah Dokumen Bahan Tanggapan Pemeriksaan dan Tindak Lanjut Pemeriksaan				1 Dokumen	30,000,000	Kab. Lampung Timur, Semua Kecamatan, Semua Kelurahan	Dana Transfer Umum-Dana Alokasi Umum		2. Memacu Pembangunan Infrastruktur	1 Dokumen	30,000,000	Dinas Pekerjaan Umum dan Penataan Ruang	
1.03.01.2.02.07	Koordinasi dan Penyusunan Laporan Keuangan Bulanan/ Triwulanan/ Semesteran SKPD	Jumlah Laporan Keuangan Bulanan/ Triwulanan/ Semesteran SKPD dan Laporan Koordinasi Penyusunan Laporan Keuangan Bulanan/Triwulanan/Semesteran SKPD				1 Laporan	80,000,000	Kab. Lampung Timur, Semua Kecamatan, Semua Kelurahan	Dana Transfer Umum-Dana Alokasi Umum		2. Memacu Pembangunan Infrastruktur	1 Laporan	80,000,000	Dinas Pekerjaan Umum dan Penataan Ruang	
1.03.01.2.03	Administrasi Barang Milik Daerah pada Perangkat Daerah						65,000,000						65,000,000		
1.03.01.2.03.01	Penyusunan Perencanaan Kebutuhan Barang Milik Daerah SKPD	Jumlah Rencana Kebutuhan Barang Milik Daerah SKPD				1 Dokumen	25,000,000	Kab. Lampung Timur, Semua Kecamatan, Semua Kelurahan	Dana Transfer Umum-Dana Alokasi Umum		2. Memacu Pembangunan Infrastruktur	1 Dokumen	25,000,000	Dinas Pekerjaan Umum dan Penataan Ruang	
1.03.01.2.03.06	Penatausahaan Barang Milik Daerah pada SKPD	Jumlah Laporan Penatausahaan Barang Milik Daerah pada SKPD				1 Laporan	40,000,000	Kab. Lampung Timur, Semua Kecamatan, Semua Kelurahan	Dana Transfer Umum-Dana Alokasi Umum		2. Memacu Pembangunan Infrastruktur	1 Laporan	40,000,000	Dinas Pekerjaan Umum dan Penataan Ruang	
1.03.01.2.05	Administrasi Kepegawaian Perangkat Daerah						80,000,000						60,000,000		
1.03.01.2.05.03	Pendataan dan Pengolahan Administrasi Kepegawaian	Jumlah Dokumen Pendataan dan Pengolahan Administrasi Kepegawaian				1 Dokumen	60,000,000	Kab. Lampung Timur, Semua Kecamatan, Semua Kelurahan	Dana Transfer Umum-Dana Alokasi Umum		2. Memacu Pembangunan Infrastruktur	1 Dokumen	60,000,000	Dinas Pekerjaan Umum dan Penataan Ruang	
1.03.01.2.05.11	Bimbingan Teknis Implementasi Peraturan Perundang-Undangan	Jumlah Orang yang Mengikuti Bimbingan Teknis Implementasi Peraturan Perundang-Undangan				1 Orang	20,000,000	Kab. Lampung Timur, Semua Kecamatan, Semua Kelurahan	Dana Transfer Umum-Dana Alokasi Umum		2. Memacu Pembangunan Infrastruktur	1 Orang	0	Dinas Pekerjaan Umum dan Penataan Ruang	

**Penetapan Rencana Kerja Pemerintah Daerah (RKPD)
Kabupaten Lampung Timur
Tahun 2023**

Kode	Urusan/ Bidang Urusan/ Program/ Kegiatan/ Sub Kegiatan	Indikator Program/ Kegiatan/ Sub Kegiatan	Target Akhir Periode RPJMD	Realisasi Capaian RKPD Tahun 2021	Prakiraan Capaian Target RKPD Tahun 2022	Capaian Kinerja dan Kerangka Pendanaan						Kelompok Sasaran	Prakiraan Maju Rencana Tahun 2024		Perangkat Daerah Penanggung Jawab
						Target 2023	Pagu Indikatif	Lokasi	Sumber Dana	Prioritas			Target	Pagu Indikatif	
										Nasional	Daerah				
1 03 01 2.06	Administrasi Umum Perangkat Daerah						674,000,000						685,000,000		
1 03 01 2.06 01	Penyediaan Komponen Instalasi Listrik/Penerangan Bangunan Kantor	Jumlah Paket Komponen Instalasi Listrik/Penerangan Bangunan Kantor yang Disediakan				1 Paket	9,000,000	Kab. Lampung Timur, Semua Kecamatan, Semua Kelurahan	Dana Transfer Umum-Dana Alokasi Umum			1 Paket	0	Dinas Pekerjaan Umum dan Penataan Ruang	
1 03 01 2.06 02	Penyediaan Peralatan dan Perlengkapan Kantor	Jumlah Paket Peralatan dan Perlengkapan Kantor yang Disediakan				1 Paket	80,000,000	Kab. Lampung Timur, Semua Kecamatan, Semua Kelurahan	Dana Transfer Umum-Dana Alokasi Umum	2. Memacu Pembangunan Infrastruktur		1 Paket	80,000,000	Dinas Pekerjaan Umum dan Penataan Ruang	
1 03 01 2.06 03	Penyediaan Peralatan Rumah Tangga	Jumlah Paket Peralatan Rumah Tangga yang Disediakan				1 Paket	65,000,000	Kab. Lampung Timur, Semua Kecamatan, Semua Kelurahan	Dana Transfer Umum-Dana Alokasi Umum	2. Memacu Pembangunan Infrastruktur		1 Paket	65,000,000	Dinas Pekerjaan Umum dan Penataan Ruang	
1 03 01 2.06 04	Penyediaan Bahan Logistik Kantor	Jumlah Paket Bahan Logistik Kantor yang Disediakan				1 Paket	230,000,000	Kab. Lampung Timur, Semua Kecamatan, Semua Kelurahan	Dana Transfer Umum-Dana Alokasi Umum	2. Memacu Pembangunan Infrastruktur		1 Paket	250,000,000	Dinas Pekerjaan Umum dan Penataan Ruang	
1 03 01 2.06 05	Penyediaan Barang Cetak dan Penggandaan	Jumlah Paket Barang Cetakan dan Penggandaan yang Disediakan				1 Paket	120,000,000	Kab. Lampung Timur, Semua Kecamatan, Semua Kelurahan	Dana Transfer Umum-Dana Alokasi Umum	2. Memacu Pembangunan Infrastruktur		1 Paket	120,000,000	Dinas Pekerjaan Umum dan Penataan Ruang	
1 03 01 2.06 06	Penyediaan Bahan Bacaan dan Peraturan Perundang- undangan	Jumlah Dokumen Bahan Bacaan dan Peraturan Perundang-Undangan yang Disediakan				1 Kegiatan	70,000,000	Kab. Lampung Timur, Semua Kecamatan, Semua Kelurahan	Dana Transfer Umum-Dana Alokasi Umum	2. Memacu Pembangunan Infrastruktur		1 Kegiatan	70,000,000	Dinas Pekerjaan Umum dan Penataan Ruang	
1 03 01 2.06 09	Penyelenggaraan Rapat Koordinasi dan Konsultasi SKPD	Jumlah Laporan Penyelenggaraan Rapat Koordinasi dan Konsultasi SKPD				1 Laporan	100,000,000	Kab. Lampung Timur, Semua Kecamatan, Semua Kelurahan	Dana Transfer Umum-Dana Alokasi Umum	2. Memacu Pembangunan Infrastruktur		1 Laporan	100,000,000	Dinas Pekerjaan Umum dan Penataan Ruang	
1 03 01 2.07	Pengadaan Barang Milik Daerah Penunjang Urusan Pemerintah Daerah						328,412,900						328,412,900		
1 03 01 2.07 02	Pengadaan Kendaraan Dinas Operasional atau Lapangan	Jumlah Unit Kendaraan Dinas Operasional atau Lapangan yang Disediakan				1 Unit	278,412,900	Kab. Lampung Timur, Semua Kecamatan, Semua Kelurahan	Dana Transfer Umum-Dana Alokasi Umum	2. Memacu Pembangunan Infrastruktur		1 Unit	278,412,900	Dinas Pekerjaan Umum dan Penataan Ruang	

**Penetapan Rencana Kerja Pemerintah Daerah (RKPD)
Kabupaten Lampung Timur
Tahun 2023**

Kode	Urusan/ Bidang Urusan/ Program/ Kegiatan/ Sub Kegiatan	Indikator Program/ Kegiatan/ Sub Kegiatan	Target Akhir Periode RPJMD	Realisasi Capaian RKPD Tahun 2021	Prakiraan Capaian Target RKPD Tahun 2022	Capaian Kinerja dan Kerangka Pendanaan						Kelompok Sasaran	Prakiraan Maju Rencana Tahun 2024		Perangkat Daerah Penanggung Jawab
						Target 2023	Pagu Indikatif	Lokasi	Sumber Dana	Prioritas			Target	Pagu Indikatif	
										Nasional	Daerah				
1.03.01.2.07.10	Pengadaan Sarana dan Prasarana Gedung Kantor atau Bangunan Lainnya	Jumlah Unit Sarana dan Prasarana Gedung Kantor atau Bangunan Lainnya yang Disediakan				1 Kegiatan	50,000,000	Kab. Lampung Timur, Semua Kecamatan, Semua Kelurahan	Dana Transfer Umum-Dana Alokasi Umum		2. Memacu Pembangunan Infrastruktur	1 Kegiatan	50,000,000	Dinas Pekerjaan Umum dan Penataan Ruang	
1.03.01.2.08	Penyediaan Jasa Penunjang Urusan Pemerintahan Daerah						1,428,000,000						2,646,452,480		
1.03.01.2.08.01	Penyediaan Jasa Surat Menyurat	Jumlah Laporan Penyediaan Jasa Surat Menyurat				1 Laporan	15,000,000		Dana Transfer Umum-Dana Alokasi Umum		2. Memacu Pembangunan Infrastruktur	1 Laporan	15,000,000	Dinas Pekerjaan Umum dan Penataan Ruang	
1.03.01.2.08.02	Penyediaan Jasa Komunikasi, Sumber Daya Air dan Listrik	Jumlah Laporan Penyediaan Jasa Komunikasi, Sumber Daya Air dan Listrik yang Disediakan				1 Tahun	140,000,000	Kab. Lampung Timur, Semua Kecamatan, Semua Kelurahan	Dana Transfer Umum-Dana Alokasi Umum		2. Memacu Pembangunan Infrastruktur	1 Tahun	140,000,000	Dinas Pekerjaan Umum dan Penataan Ruang	
1.03.01.2.08.03	Penyediaan Jasa Peralatan dan Perlengkapan Kantor	Jumlah Laporan Penyediaan Jasa Peralatan dan Perlengkapan Kantor yang Disediakan				1 Kegiatan	30,000,000	Kab. Lampung Timur, Semua Kecamatan, Semua Kelurahan	Dana Transfer Umum-Dana Alokasi Umum		2. Memacu Pembangunan Infrastruktur	1 Kegiatan	1,245,726,240	Dinas Pekerjaan Umum dan Penataan Ruang	
1.03.01.2.08.04	Penyediaan Jasa Pelayanan Umum Kantor	Jumlah Laporan Penyediaan Jasa Pelayanan Umum Kantor yang Disediakan				1 Tahun	1,243,000,000		Dana Transfer Umum-Dana Alokasi Umum		2. Memacu Pembangunan Infrastruktur	1 Tahun	1,245,726,240	Dinas Pekerjaan Umum dan Penataan Ruang	
1.03.01.2.09	Pemeliharaan Barang Milik Daerah Penunjang Urusan Pemerintahan Daerah						858,360,000						710,000,000		
1.03.01.2.09.02	Penyediaan Jasa Pemeliharaan, Biaya Pemeliharaan, Pajak dan Perizinan Kendaraan Dinas Operasional atau Lapangan	Jumlah Kendaraan Dinas Operasional atau Lapangan yang Dipelihara dan dibayarkan Pajak dan Perizinannya				1 Tahun	625,000,000	Kab. Lampung Timur, Semua Kecamatan, Semua Kelurahan	Dana Transfer Umum-Dana Alokasi Umum		2. Memacu Pembangunan Infrastruktur	1 Tahun	625,000,000	Dinas Pekerjaan Umum dan Penataan Ruang	
1.03.01.2.09.03	Penyediaan Jasa Pemeliharaan, Biaya Pemeliharaan dan Perizinan Alat Besar	Jumlah Alat Besar yang Dipelihara dan dibayarkan Perizinannya				1 Tahun	35,000,000	Kab. Lampung Timur, Semua Kecamatan, Semua Kelurahan	Dana Transfer Umum-Dana Alokasi Umum		2. Memacu Pembangunan Infrastruktur	1 Tahun	35,000,000	Dinas Pekerjaan Umum dan Penataan Ruang	
1.03.01.2.09.09	Pemeliharaan/Rehabilitasi Gedung Kantor dan Bangunan Lainnya	Jumlah Gedung Kantor dan Bangunan Lainnya yang Dipelihara/Direhabilitasi				1 Unit	198,360,000	Kab. Lampung Timur, Semua Kecamatan, Semua Kelurahan	Dana Transfer Umum-Dana Alokasi Umum		2. Memacu Pembangunan Infrastruktur	1 Unit	50,000,000	Dinas Pekerjaan Umum dan Penataan Ruang	

**Penetapan Rencana Kerja Pemerintah Daerah (RKPD)
Kabupaten Lampung Timur
Tahun 2023**

Kode	Urusan/ Bidang Urusan/ Program/ Kegiatan/ Sub Kegiatan	Indikator Program/ Kegiatan/ Sub Kegiatan	Target Akhir Periode RPJMD	Realisasi Capaian RKPD Tahun 2021	Prakiraan Capaian Target RKPD Tahun 2022	Capaian Kinerja dan Kerangka Pendanaan						Kelompok Sasaran	Prakiraan Maju Rencana Tahun 2024		Perangkat Daerah Penanggung Jawab
						Target 2023	Pagu Indikatif	Lokasi	Sumber Dana	Prioritas			Target	Pagu Indikatif	
										Nasional	Daerah				
1 03 02	PROGRAM PENGELOLAAN SUMBER DAYA AIR (SDA)	Luas jaringan irigasi permukaan kewenangandaerah yang dibangun Luas jaringan irigasi permukaan kewenangan daerah yang direhabilitasi Persentase jaringan irigasi permukaan kondisi baik Persentase luas sawah beririgasi	Ha Ha % %		Ha Ha % %	100 Ha 100 Ha 5 % 51 %	18,550,000,000					100 Ha 100 Ha 5 % 51 %	17,650,000,000		
1 03 02 2.01	Pengelolaan SDA dan Bangunan Pengaman Pantai pada Wilayah Sungai (WS) dalam 1 (Satu) Daerah Kabupaten/Kota	Jumlah Pengelola SDA yang diberdayakan (Orang)	Orang/Kelompok		Orang/Kelompok	70 Orang/Kelompok	12,800,000,000					70 Orang/Kelompok	10,650,000,000		
1 03 02 2.01 61	Pembinaan dan Pemberdayaan Kelembagaan Pengelolaan SDA Kewenangan Kabupaten/Kota	Jumlah Perkumpulan Petani Pemakai Air yang diberdayakan (Kelompok)				70 Kelompok	12,700,000,000	Kab. Lampung Timur, Semua Kecamatan, Semua Kelurahan	Dana Transfer Umum-Dana Alokasi Umum		2. Memacu Pembangunan Infrastruktur	70 Kelompok	10,500,000,000	Dinas Pekerjaan Umum dan Penataan Ruang	
1 03 02 2.01 63	Koordinasi dan Sinkronisasi Peningkatan Kapasitas Kelembagaan Pengelolaan SDA Kewenangan Kabupaten/Kota	Jumlah Peserta Bimtek (Orang)				30 Orang	100,000,000	Kab. Lampung Timur, Semua Kecamatan, Semua Kelurahan	Dana Transfer Umum-Dana Alokasi Umum		2. Memacu Pembangunan Infrastruktur	30 Orang	150,000,000	Dinas Pekerjaan Umum dan Penataan Ruang	
1 03 02 2.02	Pengembangan dan Pengelolaan Sistem Irigasi Primer dan Sekunder pada Daerah Irigasi yang Luasnya di Bawah 1000 Ha dalam 1 (Satu) Daerah Kabupaten/Kota	Panjang Saluran Irigasi dalam Kondisi Baik	KM		KM	3.8 KM	5,750,000,000					3.8 KM	7,000,000,000		
1 03 02 2.02 01	Penyusunan Rencana Teknis dan Dokumen Lingkungan Hidup untuk Konstruksi Irigasi dan Rawa	Jumlah Dokumen Perencanaan Bidang Pengairan (Dokumen)				1 Dokumen	450,000,000	Kab. Lampung Timur, Semua Kecamatan, Semua Kelurahan	Dana Transfer Umum-Dana Alokasi Umum	Memperkuat Infrastruktur Untuk Mendukung Pengembangan Ekonomi Dan Pelayanan Dasar	2. Memacu Pembangunan Infrastruktur	1 Dokumen	700,000,000	Dinas Pekerjaan Umum dan Penataan Ruang	
1 03 02 2.02 14	Rehabilitasi Jaringan Irigasi Permukaan	Panjang Sauran Irigasi Kondisi Baik (km)				3 KM	3,000,000,000		Dana Transfer Umum-Dana Alokasi Umum	Memperkuat Infrastruktur Untuk Mendukung Pengembangan Ekonomi Dan Pelayanan Dasar	2. Memacu Pembangunan Infrastruktur	3 KM	3,000,000,000	Dinas Pekerjaan Umum dan Penataan Ruang	

**Penetapan Rencana Kerja Pemerintah Daerah (RKPD)
Kabupaten Lampung Timur
Tahun 2023**

Kode	Urusan/ Bidang Urusan/ Program/ Kegiatan/ Sub Kegiatan	Indikator Program/ Kegiatan/ Sub Kegiatan	Target Akhir Periode RPJMD	Realisasi Capaian RKPD Tahun 2021	Prakiraan Capaian Target RKPD Tahun 2022	Capaian Kinerja dan Kerangka Pendanaan						Kelompok Sasaran	Prakiraan Maju Rencana Tahun 2024		Perangkat Daerah Penanggung Jawab
						Target 2023	Pagu Indikatif	Lokasi	Sumber Dana	Prioritas			Target	Pagu Indikatif	
										Nasional	Daerah				
1.03.02.2.02.15	Rehabilitasi Bendung Irigasi	Jumlah Bendung Irigasi yang Direhabilitasi				1 Bendung	1,000,000,000	Kab. Lampung Timur, Semua Kecamatan, Semua Kelurahan	Dana Transfer Umum-Dana Alokasi Umum	Memperkuat Infrastruktur Untuk Mendukung Pengembangan Ekonomi Dan Pelayanan Dasar	2. Memacu Pembangunan Infrastruktur		1 Bendung	2,000,000,000	Dinas Pekerjaan Umum dan Penataan Ruang
1.03.02.2.02.21	Operasi dan Pemeliharaan Jaringan Irigasi Permukaan	Jumlah Daerah Irigasi Kondisi Baik (Kawasan)				50 Kawasan	1,100,000,000		Dana Transfer Umum-Dana Alokasi Umum	Memperkuat Infrastruktur Untuk Mendukung Pengembangan Ekonomi Dan Pelayanan Dasar	2. Memacu Pembangunan Infrastruktur		50 Kawasan	1,100,000,000	Dinas Pekerjaan Umum dan Penataan Ruang
1.03.02.2.02.27	Operasional Unit Pengelola Irigasi	tersedianya operasional UPT Pengairan (Tahun)				1 Tahun	100,000,000	Kab. Lampung Timur, Semua Kecamatan, Semua Kelurahan	Dana Transfer Umum-Dana Alokasi Umum	Memperkuat Infrastruktur Untuk Mendukung Pengembangan Ekonomi Dan Pelayanan Dasar	2. Memacu Pembangunan Infrastruktur		1 Tahun	100,000,000	Dinas Pekerjaan Umum dan Penataan Ruang
1.03.02.2.02.28	Pengelolaan dan Pengawasan Alokasi Air Irigasi	Pengelolaan Alokasi Air Irigasi (Tahun)				1 Tahun	100,000,000	Kab. Lampung Timur, Semua Kecamatan, Semua Kelurahan	Dana Transfer Umum-Dana Alokasi Umum	Memperkuat Infrastruktur Untuk Mendukung Pengembangan Ekonomi Dan Pelayanan Dasar	2. Memacu Pembangunan Infrastruktur		1 Tahun	100,000,000	Dinas Pekerjaan Umum dan Penataan Ruang
1.03.03	PROGRAM PENGELOLAAN DAN PENGEMBANGAN SISTEM PENYEDIAAN AIR MINUM	Indeks kategori kinerja PDAM Persentase rumah tangga dengan akses air minum jaringan perpipaan Persentase rumah tangga yang menempati hunian dengan akses air minum aman Persentase rumah tangga yang menempati hunian dengan akses air minum layak	% % % %	% % % %		2,7 % 4 % 98,84 % 78,8 %	6,285,000,000						2,7 % 4 % 98,84 % 78,8 %	18,460,000,000	
1.03.03.2.01	Pengelolaan dan Pengembangan Sistem Penyediaan Air Minum (SPAM) di Daerah Kabupaten/Kota	Jumlah rumah tangga pengguna sumber air minum bersih	Rumah Tangga		Rumah Tangga	1720 Rumah Tangga	6,285,000,000						1720 Rumah Tangga	18,460,000,000	
1.03.03.2.01.01	Penyusunan Rencana, Kebijakan, Strategi dan Teknis SPAM	Jumlah Rencana, Kebijakan, Strategi dan Teknis SPAM yang disusun				1 Dokumen	25,000,000	Kab. Lampung Timur, Semua Kecamatan, Semua Kelurahan	Dana Transfer Umum-Dana Alokasi Umum		2. Memacu Pembangunan Infrastruktur		1 Dokumen	350,000,000	Dinas Pekerjaan Umum dan Penataan Ruang

**Penetapan Rencana Kerja Pemerintah Daerah (RKPD)
Kabupaten Lampung Timur
Tahun 2023**

Kode	Urusan/ Bidang Urusan/ Program/ Kegiatan/ Sub Kegiatan	Indikator Program/ Kegiatan/ Sub Kegiatan	Target Akhir Periode RPJMD	Realisasi Capaian RKPD Tahun 2021	Prakiraan Capaian Target RKPD Tahun 2022	Capaian Kinerja dan Kerangka Pendanaan						Kelompok Sasaran	Prakiraan Maju Rencana Tahun 2024		Perangkat Daerah Penanggung Jawab
						Target 2023	Pagu Indikatif	Lokasi	Sumber Dana	Prioritas			Target	Pagu Indikatif	
										Nasional	Daerah				
1 03 03 2.01 04	Pembangunan SPAM Jaringan Perpipaan di Kawasan Perdesaan	Jumlah sambungan rumah yang terlayani melalui Kegiatan Padat Karya/SPAM Berbasis Masyarakat				400 SR	1,085,000,000	Kab. Lampung Timur, Semua Kecamatan, Semua Kelurahan	Dana Transfer Umum-Dana Alokasi Umum Dana Transfer Khusus-Dana Alokasi Khusus Fisik		2. Memacu Pembangunan Infrastruktur		400 SR	7,910,000,000	Dinas Pekerjaan Umum dan Penataan Ruang
1 03 03 2.01 06	Peningkatan SPAM Jaringan Perpipaan di Kawasan Perdesaan	Penyediaan Air Minum (Rumah Tangga)				400 SR	675,000,000	Kab. Lampung Timur, Semua Kecamatan, Semua Kelurahan	Dana Transfer Umum-Dana Alokasi Umum				400 SR	500,000,000	Dinas Pekerjaan Umum dan Penataan Ruang
1 03 03 2.01 17	Pembangunan Baru SPAM Bukan Jaringan Perpipaan di Kawasan Perdesaan	Jumlah Rumah Tangga yang Terlayani melalui Pembangunan Baru SPAM Bukan Jaringan Perpipaan				920 Rumah Tangga	4,500,000,000	Kab. Lampung Timur, Semua Kecamatan, Semua Kelurahan	Dana Transfer Umum-Dana Alokasi Umum		2. Memacu Pembangunan Infrastruktur		920 Rumah Tangga	9,700,000,000	Dinas Pekerjaan Umum dan Penataan Ruang
1 03 05	PROGRAM PENGELOLAAN DAN PENGEMBANGAN SISTEM AIR LIMBAH	Persentase rumah tangga yang menempati hunian dengan akses sanitasi (air limbah domestik) layak dan aman	%		%	43 %	995,000,000						43 %	4,398,887,000	
1 03 05 2.01	Pengelolaan dan Pengembangan Sistem Air Limbah Domestik dalam Daerah Kabupaten/Kota	Penyediaan Fasilitas BAB	Rumah Tangga		Rumah Tangga	60 Rumah Tangga	995,000,000						60 Rumah Tangga	4,398,887,000	
1 03 05 2.01 01	Penyusunan Rencana, Kebijakan, Strategi dan Teknis Sistem Pengelolaan Air Limbah Domestik dalam Daerah Kabupaten/Kota	Jumlah Rencana, Kebijakan, Strategi dan Teknis SPALD dalam Daerah Kabupaten/Kota yang Disusun				1 Dokumen	25,000,000	Kab. Lampung Timur, Semua Kecamatan, Semua Kelurahan	Dana Transfer Umum-Dana Alokasi Umum		2. Memacu Pembangunan Infrastruktur	0	1 Dokumen	400,000,000	Dinas Pekerjaan Umum dan Penataan Ruang
1 03 05 2.01 12	Pembangunan/Penyediaan Sistem Pengelolaan Air Limbah Terpusat Skala Permukiman	Penyediaan Fasilitas BAB (Rumah Tangga)				60 Rumah Tangga	970,000,000	Kab. Lampung Timur, Semua Kecamatan, Semua Kelurahan	Dana Transfer Umum-Dana Alokasi Umum		2. Memacu Pembangunan Infrastruktur	0	60 Rumah Tangga	3,998,887,000	Dinas Pekerjaan Umum dan Penataan Ruang
1 03 06	PROGRAM PENGELOLAAN DAN PENGEMBANGAN SISTEM DRAINASE						4,735,000,000							10,650,000,000	
1 03 06 2.01	Pengelolaan dan Pengembangan Sistem Drainase yang Terhubung Langsung dengan Sungai dalam Daerah Kabupaten/Kota						4,735,000,000							10,650,000,000	

**Penetapan Rencana Kerja Pemerintah Daerah (RKPD)
Kabupaten Lampung Timur
Tahun 2023**

Kode	Urusan/ Bidang Urusan/ Program/ Kegiatan/ Sub Kegiatan	Indikator Program/ Kegiatan/ Sub Kegiatan	Target Akhir Periode RPJMD	Realisasi Capaian RKPD Tahun 2021	Prakiraan Capaian Target RKPD Tahun 2022	Capaian Kinerja dan Kerangka Pendanaan						Kelompok Sasaran	Prakiraan Maju Rencana Tahun 2024		Perangkat Daerah Penanggung Jawab
						Target 2023	Pagu Indikatif	Lokasi	Sumber Dana	Prioritas			Target	Pagu Indikatif	
										Nasional	Daerah				
1.03.06.2.01.12	Pembangunan Sistem Drainase Lingkungan	Panjang Saluran Drainase Lingkungan yang Dibangun				1000 M	4,735,000,000	Kab. Lampung Timur, Semua Kecamatan, Semua Kelurahan	Dana Transfer Umum-Dana Alokasi Umum		2. Memacu Pembangunan Infrastruktur		1000 M	10,650,000,000	Dinas Pekerjaan Umum dan Penataan Ruang
1.03.07	PROGRAM PENGEMBANGAN PERMUKIMAN						63,988,880,392							71,253,371,104	
1.03.07.2.01	Penyelenggaraan Infrastruktur pada Permukiman di Kawasan Strategis Daerah Kabupaten/Kota						63,988,880,392							71,253,371,104	
1.03.07.2.01.01	Pembangunan dan Pengembangan Infrastruktur Kawasan Permukiman di Kawasan Strategis Daerah Kabupaten/Kota	Jumlah Sistem Jaringan Prasarana dan Sarana Permukiman yang Dibangun di Kawasan Strategis Daerah Kabupaten/Kota				47 Lokasi	63,988,880,392	Kab. Lampung Timur, Semua Kecamatan, Semua Kelurahan	Dana Transfer Umum-Dana Alokasi Umum		2. Memacu Pembangunan Infrastruktur		47 Lokasi	71,253,371,104	Dinas Pekerjaan Umum dan Penataan Ruang
1.03.08	PROGRAM PENATAAN BANGUNAN GEDUNG	Cakupan rumah berIMB/PBG	%		%	30 %	13,920,000,000						30 %	30,250,000,000	
1.03.08.2.01	Penyelenggaraan Bangunan Gedung di Wilayah Daerah Kabupaten/Kota, Pemberian Izin Mendirikan Bangunan (IMB) dan Sertifikat Laik Fungsi Bangunan Gedung	Jumlah Bangunan Gedung Tertangani	Unit		Unit	11 Unit	13,920,000,000						11 Unit	30,250,000,000	
1.03.08.2.01.01	Penyelenggaraan Penerbitan Izin Mendirikan Bangunan (IMB), Sertifikat Laik Fungsi (SLF), Peran Tenaga Ahli Bangunan Gedung (TABG), Pendataan Bangunan Gedung, serta Implementasi SIMBG	Jumlah Penyelenggaraan Penerbitan Persyaratan Bangunan Gedung (PBG), Sertifikat Laik Fungsi (SLF), peran Tim Profesi Ahli (TPA), Pendataan Bangunan Gedung, serta Implementasi SIMBG				0 Dokumen	150,000,000		Dana Transfer Umum-Dana Alokasi Umum		2. Memacu Pembangunan Infrastruktur	0	0 Dokumen	300,000,000	Dinas Pekerjaan Umum dan Penataan Ruang
1.03.08.2.01.02	Perencanaan, Pembangunan, Pengawasan, dan Pemanfaatan Bangunan Gedung Daerah Kabupaten/Kota	Jumlah Dokumen Perencanaan, Pembangunan, Pengawasan dan Pemanfaatan Bangunan Gedung Daerah Kabupaten/Kota				0 Dokumen	11,550,000,000		Dana Transfer Umum-Dana Alokasi Umum		2. Memacu Pembangunan Infrastruktur	0	0 Dokumen	25,600,000,000	Dinas Pekerjaan Umum dan Penataan Ruang
1.03.08.2.01.12	Rehabilitasi, Renovasi dan Ubahsui Bangunan Gedung untuk Kepentingan Strategis Daerah Kabupaten/Kota	Jumlah Bangunan Gedung untuk Kepentingan Strategis Daerah Kabupaten/Kota yang Dilakukan Rehabilitasi, Renovasi dan Ubahsui				0 Unit	2,220,000,000		Dana Transfer Umum-Dana Alokasi Umum		2. Memacu Pembangunan Infrastruktur	0	0 Unit	4,350,000,000	Dinas Pekerjaan Umum dan Penataan Ruang

**Penetapan Rencana Kerja Pemerintah Daerah (RKPD)
Kabupaten Lampung Timur
Tahun 2023**

Kode	Urusan/ Bidang Urusan/ Program/ Kegiatan/ Sub Kegiatan	Indikator Program/ Kegiatan/ Sub Kegiatan	Target Akhir Periode RPJMD	Realisasi Capaian RKPD Tahun 2021	Prakiraan Capaian Target RKPD Tahun 2022	Capaian Kinerja dan Kerangka Pendanaan						Kelompok Sasaran	Prakiraan Maju Rencana Tahun 2024		Perangkat Daerah Penanggung Jawab
						Target 2023	Pagu Indikatif	Lokasi	Sumber Dana	Prioritas			Target	Pagu Indikatif	
										Nasional	Daerah				
1 03 09	PROGRAM PENATAAN BANGUNAN DAN LINGKUNGANNYA	Cakupan kawasan yang ditangani	ha		ha	10 ha	10,498,999,845						10 ha	22,455,880,000	
1 03 09 2.01	Penyelenggaraan Penataan Bangunan dan Lingkungannya di Daerah Kabupaten/Kota	Jumlah Bangunan dan Lingkungan tertata	Unit		Unit	8 Unit	10,498,999,845						8 Unit	22,455,880,000	
1 03 09 2.01 01	Penyusunan Rencana, Kebijakan, Strategi dan Teknis Sistem Penataan Bangunan dan Lingkungan di Kabupaten/Kota	Jumlah Dokumen Rencana, Kebijakan, Strategi dan Teknis Sistem Penataan Bangunan dan Lingkungan di Kabupaten/Kota				0 Dokumen	70,000,000		Dana Transfer Umum-Dana Alokasi Umum		2. Memacu Pembangunan Infrastruktur	0	0 Dokumen	150,000,000	Dinas Pekerjaan Umum dan Penataan Ruang
1 03 09 2.01 03	Penataan Bangunan dan Lingkungan	Jumlah Penataan Bangunan dan Lingkungan di Kawasan Cagar Budaya dan Tradisional Bersejarah, Kawasan Pariwisata, Kawasan Sistem Perkotaan Nasional dan Kawasan Strategis Lainnya				0 Kawasan	10,428,999,845		Dana Transfer Umum-Dana Alokasi Umum		2. Memacu Pembangunan Infrastruktur	0	0 Kawasan	22,305,880,000	Dinas Pekerjaan Umum dan Penataan Ruang
1 03 10	PROGRAM PENYELENGGARAAN JALAN	Persentase jembatan dalam kondisi baik Tingkat Kemantapan Jalan Kabupaten	% %		% %	84 % 68 %	105,295,747,915						84 % 68 %	431,658,672,847	
1 03 10 2.01	Penyelenggaraan Jalan Kabupaten/Kota	Panjang Jalan Kabupaten dalam kondisi baik	KM		KM	145.8 KM	105,295,747,915						145.8 KM	431,658,672,847	
1 03 10 2.01 01	Penyusunan Rencana, Kebijakan, dan Strategi Pengembangan Jaringan Jalan serta Perencanaan Teknis Penyelenggaraan Jalan dan Jembatan	Jumlah Dokumen Hasil pelaksanaan Advis dan Layanan Teknis, Kajian Kebijakan, Bantuan Teknis, Bimbingan Teknis, Pengelolaan Pengendalian				0 Dokumen	240,000,000		Dana Transfer Umum-Dana Alokasi Umum		2. Memacu Pembangunan Infrastruktur	0	0 Dokumen	600,000,000	Dinas Pekerjaan Umum dan Penataan Ruang
1 03 10 2.01 04	Survey Kondisi Jalan/Jembatan	Jumlah Data dan Informasi Terkait Kondisi Jalan/Jembatan				0 Dokumen	1,500,000,000		Dana Transfer Umum-Dana Alokasi Umum		2. Memacu Pembangunan Infrastruktur	0	0 Dokumen	2,000,000,000	Dinas Pekerjaan Umum dan Penataan Ruang
1 03 10 2.01 05	Pembangunan Jalan	Panjang Jalan yang Dibangun				0 KM	44,500,000,000		Dana Transfer Umum-Dana Alokasi Umum		2. Memacu Pembangunan Infrastruktur	0	0 KM	69,483,672,847	Dinas Pekerjaan Umum dan Penataan Ruang
1 03 10 2.01 08	Rekonstruksi Jalan	Panjang Jalan yang Dilakukan Rekonstruksi Jalan				0 KM	22,135,747,915		Dana Transfer Umum-Dana Alokasi Umum		2. Memacu Pembangunan Infrastruktur	0	0 KM	306,000,000,000	Dinas Pekerjaan Umum dan Penataan Ruang

**Penetapan Rencana Kerja Pemerintah Daerah (RKPD)
Kabupaten Lampung Timur
Tahun 2023**

Kode	Urusan/ Bidang Urusan/ Program/ Kegiatan/ Sub Kegiatan	Indikator Program/ Kegiatan/ Sub Kegiatan	Target Akhir Periode RPJMD	Realisasi Capaian RKPD Tahun 2021	Prakiraan Capaian Target RKPD Tahun 2022	Capaian Kinerja dan Kerangka Pendanaan						Kelompok Sasaran	Prakiraan Maju Rencana Tahun 2024		Perangkat Daerah Penanggung Jawab
						Target 2023	Pagu Indikatif	Lokasi	Sumber Dana	Prioritas			Target	Pagu Indikatif	
										Nasional	Daerah				
1 03 10 2.01 10	Pemeliharaan Berkala Jalan	Panjang Jalan yang Dilakukan Pemeliharaan Secara Berkala				0 KM	16,900,000,000		Dana Transfer Umum-Dana Alokasi Umum Dana Transfer Khusus-Dana Alokasi Khusus Fisik		2. Memacu Pembangunan Infrastruktur	0	0 KM	40,055,000,000	Dinas Pekerjaan Umum dan Penataan Ruang
1 03 10 2.01 11	Pemeliharaan Rutin Jalan	Panjang Jalan yang Dilakukan Pemeliharaan Secara Rutin				0 KM	6,000,000,000		Dana Transfer Umum-Dana Alokasi Umum		2. Memacu Pembangunan Infrastruktur	0	0 KM	750,000,000	Dinas Pekerjaan Umum dan Penataan Ruang
1 03 10 2.01 12	Pembangunan Jembatan	Panjang Jembatan yang Dibangun				0 M	11,920,000,000		Dana Transfer Umum-Dana Alokasi Umum		2. Memacu Pembangunan Infrastruktur	0	0 M	10,770,000,000	Dinas Pekerjaan Umum dan Penataan Ruang
1 03 10 2.01 18	Rehabilitasi Jembatan	Panjang Jembatan yang Dilakukan Rehabilitasi				0 M	700,000,000		Dana Transfer Umum-Dana Alokasi Umum		2. Memacu Pembangunan Infrastruktur	0	0 M	500,000,000	Dinas Pekerjaan Umum dan Penataan Ruang
1 03 10 2.01 21	Penanggulangan Bencana/Tanggap Darurat	Panjang Jalan dan Jembatan yang Terehabilitasi/ Terekonstruksi Akibat Bencana				0 KM	1,400,000,000		Dana Transfer Umum-Dana Alokasi Umum		2. Memacu Pembangunan Infrastruktur	0	0 KM	1,500,000,000	Dinas Pekerjaan Umum dan Penataan Ruang
1 03 11	PROGRAM PENGEMBANGAN JASA KONSTRUKSI						770,000,000							770,000,000	
1 03 11 2.01	Penyelenggaraan Pelatihan Tenaga Terampil Konstruksi						500,000,000							500,000,000	
1 03 11 2.01 04	Pelaksanaan Pelatihan Tenaga Terampil Konstruksi	Jumlah Tenaga Kerja Konstruksi Kualifikasi Jabatan Operator dan Teknisi atau Analis yang Mengikuti Pelatihan				0 Orang	300,000,000		Dana Transfer Umum-Dana Alokasi Umum		2. Memacu Pembangunan Infrastruktur		0 Orang	300,000,000	Dinas Pekerjaan Umum dan Penataan Ruang
1 03 11 2.01 06	Fasilitasi Sertifikasi Tenaga Terampil Konstruksi	Jumlah Tenaga Kerja Konstruksi Kualifikasi Jabatan Operator dan Teknisi atau Analis yang Tersertifikasi				0 Orang	200,000,000		Dana Transfer Umum-Dana Alokasi Umum		2. Memacu Pembangunan Infrastruktur		0 Orang	200,000,000	Dinas Pekerjaan Umum dan Penataan Ruang
1 03 11 2.02	Penyelenggaraan Sistem Informasi Jasa Konstruksi Cakupan Daerah Kabupaten/Kota	Tersedianya Sistem Informasi Jasa Konstruksi	Kegiatan		Kegiatan	3 Kegiatan	120,000,000						3 Kegiatan	120,000,000	
1 03 11 2.02 01	Pengelolaan Operasional Layanan Informasi Jasa Konstruksi	Jumlah Laporan Penyelenggaraan Dukungan Manajemen Sistem Informasi Jasa Konstruksi				0 Laporan	50,000,000		Dana Transfer Umum-Dana Alokasi Umum		2. Memacu Pembangunan Infrastruktur	0	0 Laporan	50,000,000	Dinas Pekerjaan Umum dan Penataan Ruang
1 03 11 2.02 06	Penyusunan Data dan Informasi Tenaga Kerja dan Badan Usaha	Jumlah Data dan Informasi Tenaga Kerja dan Badan Usaha				0 Dokumen	70,000,000		Dana Transfer Umum-Dana Alokasi Umum		2. Memacu Pembangunan Infrastruktur	0	0 Dokumen	70,000,000	Dinas Pekerjaan Umum dan Penataan Ruang

**Penetapan Rencana Kerja Pemerintah Daerah (RKPD)
Kabupaten Lampung Timur
Tahun 2023**

Kode	Urusan/ Bidang Urusan/ Program/ Kegiatan/ Sub Kegiatan	Indikator Program/ Kegiatan/ Sub Kegiatan	Target Akhir Periode RPJMD	Realisasi Capaian RKPD Tahun 2021	Prakiraan Capaian Target RKPD Tahun 2022	Capaian Kinerja dan Kerangka Pendanaan						Kelompok Sasaran	Prakiraan Maju Rencana Tahun 2024		Perangkat Daerah Penanggung Jawab
						Target 2023	Pagu Indikatif	Lokasi	Sumber Dana	Prioritas			Target	Pagu Indikatif	
										Nasional	Daerah				
1 03 11 2.04	Pengawasan Tertib Usaha, Tertib Penyelenggaraan dan Tertib Pemanfaatan Jasa Konstruksi	Jumlah Peserta Pelatihan Jasa Konstruksi	Orang		Orang	60 Orang	150,000,000						60 Orang	150,000,000	
1 03 11 2.04 02	Bimbingan Teknis tentang Tertib Usaha, Tertib Penyelenggaraan, dan Tertib Pemanfaatan Jasa Konstruksi	Jumlah Peserta yang Mengikuti Bimbingan Teknis Tentang Tertib Usaha, Tertib Penyelenggaraan, dan Tertib Pemanfaatan Jasa Konstruksi				0 Orang	150,000,000		Dana Transfer Umum-Dana Alokasi Umum		2. Memacu Pembangunan Infrastruktur	0	0 Orang	150,000,000	Dinas Pekerjaan Umum dan Penataan Ruang
1 03 12	PROGRAM PENYELENGGARAAN PENATAAN RUANG	Pemanfaatan ruang sesuai RTRW	%		%	56 %	635,000,000						56 %	900,000,000	
1 03 12 2.01	Penetapan Rencana Tata Ruang Wilayah (RTRW) dan Rencana Rinci Tata Ruang (RRTR) Kabupaten/Kota	Jumlah Pembahasan Rencana Kebijakan Penataan Ruang	Kegiatan		Kegiatan	1 Kegiatan	275,000,000						1 Kegiatan	300,000,000	
1 03 12 2.01 01	Pelaksanaan Persetujuan Substansi, Evaluasi, Konsultasi Evaluasi dan Penetapan RTRW Kabupaten/Kota	Jumlah Dokumen Persetujuan Substansi, Evaluasi dan Penetapan RTRW Kabupaten/Kota				0 Dokumen	275,000,000		Dana Transfer Umum-Dana Alokasi Umum		2. Memacu Pembangunan Infrastruktur	0	0 Dokumen	300,000,000	Dinas Pekerjaan Umum dan Penataan Ruang
1 03 12 2.03	Koordinasi dan Sinkronisasi Pemanfaatan Ruang Daerah Kabupaten/Kota	Jumlah Layanan rekomendasi Izin pemanfaatan ruang Jumlah Layanan rekomendasi Izin pemanfaatan ruang (Lokasi)	Lokasi Lokasi		Lokasi Lokasi	30 Lokasi 66 Lokasi	360,000,000						30 Lokasi 66 Lokasi	600,000,000	
1 03 12 2.03 01	Koordinasi dan Sinkronisasi Pemanfaatan Ruang untuk Investasi dan Pembangunan Daerah	Jumlah Dokumen Koordinasi dan Sinkronisasi Pemanfaatan Ruang untuk Investasi dan Pembangunan Daerah				0 Dokumen	300,000,000		Dana Transfer Umum-Dana Alokasi Umum		2. Memacu Pembangunan Infrastruktur	0	0 Dokumen	300,000,000	Dinas Pekerjaan Umum dan Penataan Ruang
1 03 12 2.03 02	Sistem Informasi Penataan Ruang	Jumlah Data dan Informasi yang Dihasilkan dari Sistem Informasi Penataan Ruang				0 Dokumen	60,000,000		Dana Transfer Umum-Dana Alokasi Umum		2. Memacu Pembangunan Infrastruktur	0	0 Dokumen	300,000,000	Dinas Pekerjaan Umum dan Penataan Ruang
TOTAL							242,959,502,481							631,759,023,292	

**Penetapan Rencana Kerja Pemerintah Daerah (RKPD)
Kabupaten Lampung Timur
Tahun 2023**

Kode	Urusan/ Bidang Urusan/ Program/ Kegiatan/ Sub Kegiatan	Indikator Program/ Kegiatan/ Sub Kegiatan	Target Akhir Periode RPJMD	Realisasi Capaian RKPD Tahun 2021	Prakiraan Capaian Target RKPD Tahun 2022	Capaian Kinerja dan Kerangka Pendanaan					Kelompok Sasaran	Prakiraan Maju Rencana Tahun 2024		Perangkat Daerah Penanggung Jawab	
						Target 2023	Pagu Indikatif	Lokasi	Sumber Dana	Prioritas		Target	Pagu Indikatif		
										Nasional					Daerah
1						URUSAN PEMERINTAHAN WAJIB YANG BERKAITAN DENGAN PELAYANAN DASAR									
1	05						15,048,098,103						16,899,496,785		
1	05	01					13,347,671,749						15,337,351,245		
1	05	01	2.01				11,713,396						11,713,396		
1	05	01	2.01	01	Penyusunan Dokumen Perencanaan Perangkat Daerah	Jumlah Dokumen Perencanaan Perangkat Daerah	100 Dokumen	10,140,998	Kab. Lampung Timur, Semua Kecamatan, Semua Kelurahan	Dana Transfer Umum-Dana Alokasi Umum	4. Peningkatan Ketentraman dan Ketertiban Masyarakat	100 Dokumen	10,140,998	Satuan Polisi Pamong Praja	
1	05	01	2.01	07	Evaluasi Kinerja Perangkat Daerah	Jumlah Laporan Evaluasi Kinerja Perangkat Daerah	100 Laporan	1,572,398	Semua Kab/Kota, Semua Kecamatan, Semua Kelurahan	Dana Transfer Umum-Dana Alokasi Umum	4. Peningkatan Ketentraman dan Ketertiban Masyarakat	100 Laporan	1,572,398	Satuan Polisi Pamong Praja	
1	05	01	2.02		Administrasi Keuangan Perangkat Daerah			6,772,043,467					6,155,350,729		
1	05	01	2.02	01	Penyediaan Gaji dan Tunjangan ASN	Jumlah Orang yang Menerima Gaji dan Tunjangan ASN	100 Orang/bulan	6,580,385,167		Dana Transfer Umum-Dana Alokasi Umum	4. Peningkatan Ketentraman dan Ketertiban Masyarakat	100 Orang/bulan	5,948,096,229	Satuan Polisi Pamong Praja	
1	05	01	2.02	02	Penyediaan Administrasi Pelaksanaan Tugas ASN	Jumlah Dokumen Hasil Penyediaan Administrasi Pelaksanaan Tugas ASN	100 Dokumen	56,043,800		Dana Transfer Umum-Dana Alokasi Umum	4. Peningkatan Ketentraman dan Ketertiban Masyarakat	100 Dokumen	96,000,000	Satuan Polisi Pamong Praja	
1	05	01	2.02	03	Pelaksanaan Penatausahaan dan Pengujian/Verifikasi Keuangan SKPD	Jumlah Dokumen Penatausahaan dan Pengujian/Verifikasi Keuangan SKPD	100 Dokumen	133,560,000		Dana Transfer Umum-Dana Alokasi Umum	4. Peningkatan Ketentraman dan Ketertiban Masyarakat	100 Dokumen	109,200,000	Satuan Polisi Pamong Praja	
1	05	01	2.02	05	Koordinasi dan Penyusunan Laporan Keuangan Akhir Tahun SKPD	Jumlah Laporan Keuangan Akhir Tahun SKPD dan Laporan Hasil Koordinasi Penyusunan Laporan Keuangan Akhir Tahun SKPD	100 Laporan	2,054,500		Dana Transfer Umum-Dana Alokasi Umum	4. Peningkatan Ketentraman dan Ketertiban Masyarakat	100 Laporan	2,054,500	Satuan Polisi Pamong Praja	
1	05	01	2.03		Administrasi Barang Milik Daerah pada Perangkat Daerah			13,200,000					13,200,000		
1	05	01	2.03	05	Rekonsiliasi dan Penyusunan Laporan Barang Milik Daerah pada SKPD	Jumlah Laporan Rekonsiliasi dan Penyusunan Laporan Barang Milik Daerah pada SKPD	100 Laporan	13,200,000		Dana Transfer Umum-Dana Alokasi Umum	4. Peningkatan Ketentraman dan Ketertiban Masyarakat	100 Laporan	13,200,000	Satuan Polisi Pamong Praja	
1	05	01	2.05		Administrasi Kepegawaian Perangkat Daerah			27,102,531					4,350,000		

**Penetapan Rencana Kerja Pemerintah Daerah (RKPD)
Kabupaten Lampung Timur
Tahun 2023**

Kode	Urusan/ Bidang Urusan/ Program/ Kegiatan/ Sub Kegiatan	Indikator Program/ Kegiatan/ Sub Kegiatan	Target Akhir Periode RPJMD	Realisasi Capaian RKPD Tahun 2021	Prakiraan Capaian Target RKPD Tahun 2022	Capaian Kinerja dan Kerangka Pendanaan						Kelompok Sasaran	Prakiraan Maju Rencana Tahun 2024		Perangkat Daerah Penanggung Jawab
						Target 2023	Pagu Indikatif	Lokasi	Sumber Dana	Prioritas			Target	Pagu Indikatif	
										Nasional	Daerah				
1 05 01 2.05 02	Pengadaan Pakaian Dinas beserta Atribut Kelengkapannya	Jumlah Paket Pakaian Dinas beserta Atribut Kelengkapan				100 Paket	1,500,000		Dana Transfer Umum-Dana Alokasi Umum		4. Peningkatan Ketentraman dan Ketertiban Masyarakat		100 Paket	1,500,000	Satuan Polisi Pamong Praja
1 05 01 2.05 04	Koordinasi dan Pelaksanaan Sistem Informasi Kepegawaian	Jumlah Dokumen Hasil Koordinasi dan Pelaksanaan Sistem Informasi Kepegawaian				100 Dokumen	850,000		Dana Transfer Umum-Dana Alokasi Umum		4. Peningkatan Ketentraman dan Ketertiban Masyarakat		100 Dokumen	850,000	Satuan Polisi Pamong Praja
1 05 01 2.05 09	Pendidikan dan Pelatihan Pegawai Berdasarkan Tugas dan Fungsi	Jumlah Pegawai Berdasarkan Tugas dan Fungsi yang Mengikuti Pendidikan dan Pelatihan				100 Orang	24,752,531		Dana Transfer Umum-Dana Alokasi Umum		4. Peningkatan Ketentraman dan Ketertiban Masyarakat		100 Orang	2,000,000	Satuan Polisi Pamong Praja
1 05 01 2.06	Administrasi Umum Perangkat Daerah						100,671,957							89,704,122	
1 05 01 2.06 01	Penyediaan Komponen Instalasi Listrik/Penerangan Bangunan Kantor	Jumlah Paket Komponen Instalasi Listrik/Penerangan Bangunan Kantor yang Disediakan				100 Paket	6,549,643		Dana Transfer Umum-Dana Alokasi Umum		4. Peningkatan Ketentraman dan Ketertiban Masyarakat		100 Paket	6,549,643	Satuan Polisi Pamong Praja
1 05 01 2.06 02	Penyediaan Peralatan dan Perlengkapan Kantor	Jumlah Paket Peralatan dan Perlengkapan Kantor yang Disediakan				100 Paket	4,511,762		Dana Transfer Umum-Dana Alokasi Umum		4. Peningkatan Ketentraman dan Ketertiban Masyarakat		100 Paket	28,491,942	Satuan Polisi Pamong Praja
1 05 01 2.06 03	Penyediaan Peralatan Rumah Tangga	Jumlah Paket Peralatan Rumah Tangga yang Disediakan				100 Paket	6,219,852		Dana Transfer Umum-Dana Alokasi Umum		4. Peningkatan Ketentraman dan Ketertiban Masyarakat		100 Paket	6,277,735	Satuan Polisi Pamong Praja
1 05 01 2.06 05	Penyediaan Barang Cetak dan Penggandaan	Jumlah Paket Barang Cetak dan Penggandaan yang Disediakan				100 Paket	18,324,700		Dana Transfer Umum-Dana Alokasi Umum		4. Peningkatan Ketentraman dan Ketertiban Masyarakat		100 Paket	18,324,800	Satuan Polisi Pamong Praja
1 05 01 2.06 09	Penyelenggaraan Rapat Koordinasi dan Konsultasi SKPD	Jumlah Laporan Penyelenggaraan Rapat Koordinasi dan Konsultasi SKPD				100 Laporan	65,066,000		Dana Transfer Umum-Dana Alokasi Umum		4. Peningkatan Ketentraman dan Ketertiban Masyarakat		100 Laporan	30,060,000	Satuan Polisi Pamong Praja
1 05 01 2.07	Pengadaan Barang Milik Daerah Penunjang Urusan Pemerintah Daerah						27,204,000							26,849,400	
1 05 01 2.07 06	Pengadaan Peralatan dan Mesin Lainnya	Jumlah Unit Peralatan dan Mesin Lainnya yang Disediakan				100 Unit	27,204,000		Dana Transfer Umum-Dana Alokasi Umum		4. Peningkatan Ketentraman dan Ketertiban Masyarakat		100 Unit	26,849,400	Satuan Polisi Pamong Praja
1 05 01 2.08	Penyediaan Jasa Penunjang Urusan Pemerintahan Daerah						6,135,160,198							8,775,607,398	
1 05 01 2.08 02	Penyediaan Jasa Komunikasi, Sumber Daya Air dan Listrik	Jumlah Laporan Penyediaan Jasa Komunikasi, Sumber Daya Air dan Listrik yang Disediakan				100 Laporan	48,598,960		Dana Transfer Umum-Dana Alokasi Umum		4. Peningkatan Ketentraman dan Ketertiban Masyarakat		100 Laporan	48,598,960	Satuan Polisi Pamong Praja

**Penetapan Rencana Kerja Pemerintah Daerah (RKPD)
Kabupaten Lampung Timur
Tahun 2023**

Kode	Urusan/ Bidang Urusan/ Program/ Kegiatan/ Sub Kegiatan	Indikator Program/ Kegiatan/ Sub Kegiatan	Target Akhir Periode RPJMD	Realisasi Capaian RKPD Tahun 2021	Prakiraan Capaian Target RKPD Tahun 2022	Capaian Kinerja dan Kerangka Pendanaan						Kelompok Sasaran	Prakiraan Maju Rencana Tahun 2024		Perangkat Daerah Penanggung Jawab
						Target 2023	Pagu Indikatif	Lokasi	Sumber Dana	Prioritas			Target	Pagu Indikatif	
										Nasional	Daerah				
1 05 01 2.08 03	Penyediaan Jasa Peralatan dan Perlengkapan Kantor	Jumlah Laporan Penyediaan Jasa Peralatan dan Perlengkapan Kantor yang Disediakan				100 Laporan	4,808,438		Dana Transfer Umum-Dana Alokasi Umum		4. Peningkatan Ketenteraman dan Ketertiban Masyarakat	100 Laporan	4,808,438	Satuan Polisi Pamong Praja	
1 05 01 2.08 04	Penyediaan Jasa Pelayanan Umum Kantor	Jumlah Laporan Penyediaan Jasa Pelayanan Umum Kantor yang Disediakan				100 Laporan	6,081,752,800		Dana Transfer Umum-Dana Alokasi Umum		4. Peningkatan Ketenteraman dan Ketertiban Masyarakat	100 Laporan	8,722,200,000	Satuan Polisi Pamong Praja	
1 05 01 2.09	Pemeliharaan Barang Milik Daerah Penunjang Urusan Pemerintahan Daerah						260,576,200						260,576,200		
1 05 01 2.09 02	Penyediaan Jasa Pemeliharaan, Biaya Pemeliharaan, Pajak dan Perizinan Kendaraan Dinas Operasional atau Lapangan	Jumlah Kendaraan Dinas Operasional atau Lapangan yang Dipelihara dan dibayarkan Pajak dan Perizinannya				100 Unit	260,576,200		Dana Transfer Umum-Dana Alokasi Umum		4. Peningkatan Ketenteraman dan Ketertiban Masyarakat	100 Unit	260,576,200	Satuan Polisi Pamong Praja	
1 05 02	PROGRAM PENINGKATAN KETENTERAMAN DAN KETERTIBAN UMUM						1,700,426,354						1,562,145,540		
1 05 02 2.01	Penanganan Gangguan Ketenteraman dan Ketertiban Umum dalam 1 (Satu) Daerah Kabupaten/Kota						1,642,455,014						1,523,171,000		
1 05 02 2.01 01	Pencegahan Gangguan Ketenteraman dan Ketertiban Umum Melalui Deteksi Dini dan Cegah Dini, Pembinaan dan Penyuluhan, Pelaksanaan Patroli, Pengamanan, dan Pengawasan	Jumlah Kasus Gangguan Ketenteraman dan Ketertiban Umum yang Dicegah Melalui Deteksi Dini dan Cegah Dini, Pembinaan dan Penyuluhan, Pelaksanaan Patroli, Pengamanan, dan Pengawasan				100 Kasus	1,343,443,415		Dana Transfer Umum-Dana Alokasi Umum		4. Peningkatan Ketenteraman dan Ketertiban Masyarakat	100 Kasus	1,289,100,000	Satuan Polisi Pamong Praja	
1 05 02 2.01 03	Koordinasi Penyelenggaraan Ketenteraman dan Ketertiban Umum serta Perlindungan Masyarakat Tingkat Kabupaten/Kota	Jumlah Dokumen Hasil Pelaksanaan Koordinasi Penyelenggaraan Ketenteraman, Ketertiban Umum dan Perlindungan Masyarakat Tingkat Kabupaten/Kota				100 Dokumen	39,248,000		Dana Transfer Umum-Dana Alokasi Umum		4. Peningkatan Ketenteraman dan Ketertiban Masyarakat	100 Dokumen	1,200,000	Satuan Polisi Pamong Praja	
1 05 02 2.01 05	Peningkatan Kapasitas SDM Satuan Polisi Pamongpraja dan Satuan Perlindungan Masyarakat Termasuk dalam Pelaksanaan Tugas yang Bernuansa Hak Asasi Manusia	Jumlah SDM Satuan Polisi Pamongpraja dan Satuan Perlindungan Masyarakat yang Ditingkatkan Kapasitasnya				100 Orang	259,763,599		Dana Transfer Umum-Dana Alokasi Umum		4. Peningkatan Ketenteraman dan Ketertiban Masyarakat	100 Orang	232,871,000	Satuan Polisi Pamong Praja	

**Penetapan Rencana Kerja Pemerintah Daerah (RKPD)
Kabupaten Lampung Timur
Tahun 2023**

Kode	Urusan/ Bidang Urusan/ Program/ Kegiatan/ Sub Kegiatan	Indikator Program/ Kegiatan/ Sub Kegiatan	Target Akhir Periode RPJMD	Realisasi Capaian RKPD Tahun 2021	Prakiraan Capaian Target RKPD Tahun 2022	Capaian Kinerja dan Kerangka Pendanaan						Kelompok Sasaran	Prakiraan Maju Rencana Tahun 2024		Perangkat Daerah Penanggung Jawab
						Target 2023	Pagu Indikatif	Lokasi	Sumber Dana	Prioritas			Target	Pagu Indikatif	
										Nasional	Daerah				
1 05 02 2.02	Penegakan Peraturan Daerah Kabupaten/Kota dan Peraturan Bupati/Wali Kota	Jumlah penegakan peraturan daerah kabupaten / kota dan peraturan bupati/wali kota	Dokumen/Laporan		Dokumen/Laporan	Dokumen/Laporan	55,471,340						2 Dokumen/Laporan	36,474,540	
1 05 02 2.02 01	Sosialisasi Penegakan Peraturan Daerah dan Peraturan Bupati/Wali Kota	Jumlah Laporan Hasil Pelaksanaan Sosialisasi Penegakan Perda/Perkada kepada Masyarakat/Kelompok Masyarakat/Pelaku Usaha/				100 Laporan	53,171,340		Dana Transfer Umum-Dana Alokasi Umum	Revolusi Mental dan Pembangunan Kebudayaan	4. Peningkatan Ketentraman dan Ketertiban Masyarakat		100 Laporan	34,174,540	Satuan Polisi Pamong Praja
1 05 02 2.02 02	Pengawasan Atas Kepatuhan Terhadap Pelaksanaan Peraturan Daerah dan Peraturan Bupati/Wali Kota	Jumlah Laporan Hasil Pelaksanaan Sosialisasi Penegakan Perda/Perkada kepada Masyarakat/Kelompok Masyarakat/Pelaku Usaha/				100 Laporan	2,300,000		Dana Transfer Umum-Dana Alokasi Umum	Revolusi Mental dan Pembangunan Kebudayaan	4. Peningkatan Ketentraman dan Ketertiban Masyarakat		100 Laporan	2,300,000	Satuan Polisi Pamong Praja
1 05 02 2.03	Pembinaan Penyidik Pegawai Negeri Sipil (PPNS) Kabupaten/Kota						2,500,000							2,500,000	
1 05 02 2.03 01	Pengembangan Kapasitas dan Karier PPNS	Jumlah Laporan Hasil Pelaksanaan Peningkatan Kapasitas Pejabat PPNS dalam Mendukung Penyelenggaraan Ketertiban Umum dan Ketenteraman Masyarakat serta Penegakan Perda dan Perkada				100 Laporan	2,500,000		Dana Transfer Umum-Dana Alokasi Umum		4. Peningkatan Ketentraman dan Ketertiban Masyarakat		100 Laporan	2,500,000	Satuan Polisi Pamong Praja
TOTAL							15,048,098,103							16,899,496,785	

**Penetapan Rencana Kerja Pemerintah Daerah (RKPD)
Kabupaten Lampung Timur
Tahun 2023**

Kode	Urusan/ Bidang Urusan/ Program/ Kegiatan/ Sub Kegiatan	Indikator Program/ Kegiatan/ Sub Kegiatan	Target Akhir Periode RPJMD	Realisasi Capaian RKPD Tahun 2021	Prakiraan Capaian Target RKPD Tahun 2022	Capaian Kinerja dan Kerangka Pendanaan					Kelompok Sasaran	Prakiraan Maju Rencana Tahun 2024		Perangkat Daerah Penanggung Jawab		
						Target 2023	Pagu Indikatif	Lokasi	Sumber Dana	Prioritas		Target	Pagu Indikatif			
										Nasional					Daerah	
1						URUSAN PEMERINTAHAN WAJIB YANG BERKAITAN DENGAN PELAYANAN DASAR										
1	05						6,804,496,698						0			
1	05	01					5,804,217,878					0 100 %	0			
1	05	01	2.01				3,805,021					100 %	0			
1	05	01	2.01	01				1 Dokumen	1,054,000	Kab. Lampung Timur, Sukadana, Sukadana Ilir	Dana Transfer Umum-Dana Alokasi Umum		Meningkatkan kualitas layanan publik	1 Dokumen	0	Badan Penanggulangan Bencana Daerah
1	05	01	2.01	02				1 Dokumen	909,400	Kab. Lampung Timur, Sukadana, Sukadana Ilir	Dana Transfer Umum-Dana Alokasi Umum		Meningkatkan kualitas layanan publik	1 Dokumen	0	Badan Penanggulangan Bencana Daerah
1	05	01	2.01	03				1 Dokumen	852,421	Kab. Lampung Timur, Sukadana, Sukadana Ilir	Dana Transfer Umum-Dana Alokasi Umum		Meningkatkan kualitas layanan publik	1 Dokumen	0	Badan Penanggulangan Bencana Daerah
1	05	01	2.01	06				1 Laporan	989,200	Semua Kab/Kota, Semua Kecamatan, Semua Kelurahan	Dana Transfer Umum-Dana Alokasi Umum		Meningkatkan kualitas layanan publik	1 Laporan	0	Badan Penanggulangan Bencana Daerah
1	05	01	2.02					100 %	3,444,925,716				100 %	0		
1	05	01	2.02	01				20 Orang/bulan	3,321,132,216		Dana Transfer Umum-Dana Alokasi Umum		Meningkatkan kualitas layanan publik	20 Orang/bulan	0	Badan Penanggulangan Bencana Daerah
1	05	01	2.02	02				6 Dokumen	99,860,000	Kab. Lampung Timur, Sukadana, Sukadana Ilir	Dana Transfer Umum-Dana Alokasi Umum		Meningkatkan kualitas layanan publik	6 Dokumen	0	Badan Penanggulangan Bencana Daerah
1	05	01	2.02	03				3 Dokumen	22,320,000	Kab. Lampung Timur, Sukadana, Sukadana Ilir	Dana Transfer Umum-Dana Alokasi Umum		Meningkatkan kualitas layanan publik	3 Dokumen	0	Badan Penanggulangan Bencana Daerah

**Penetapan Rencana Kerja Pemerintah Daerah (RKPD)
Kabupaten Lampung Timur
Tahun 2023**

Kode	Urusan/ Bidang Urusan/ Program/ Kegiatan/ Sub Kegiatan	Indikator Program/ Kegiatan/ Sub Kegiatan	Target Akhir Periode RPJMD	Realisasi Capaian RKPD Tahun 2021	Prakiraan Capaian Target RKPD Tahun 2022	Capaian Kinerja dan Kerangka Pendanaan						Kelompok Sasaran	Prakiraan Maju Rencana Tahun 2024		Perangkat Daerah Penanggung Jawab
						Target 2023	Pagu Indikatif	Lokasi	Sumber Dana	Prioritas			Target	Pagu Indikatif	
										Nasional	Daerah				
1.05.01.2.02.05	Koordinasi dan Penyusunan Laporan Keuangan Akhir Tahun SKPD	Jumlah Laporan Keuangan Akhir Tahun SKPD dan Laporan Hasil Koordinasi Penyusunan Laporan Keuangan Akhir Tahun SKPD				1 Laporan	700,200	Kab. Lampung Timur, Sukadana, Sukadana Ilir	Dana Transfer Umum-Dana Alokasi Umum			Meningkatkan kualitas layanan publik	1 Laporan	0	Badan Penanggulangan Bencana Daerah
1.05.01.2.02.08	Penyusunan Pelaporan dan Analisis Prognosis Realisasi Anggaran	Jumlah Dokumen Pelaporan dan Analisis Prognosis Realisasi Anggaran Jumlah Dokumen Pelaporan dan Analisis Prognosis Realisasi Anggaran				0 Dokumen 2 Dokumen	913,300	Kab. Lampung Timur, Sukadana, Sukadana Ilir	Dana Transfer Umum-Dana Alokasi Umum			Meningkatkan kualitas layanan publik	0 Dokumen 2 Dokumen	0	Badan Penanggulangan Bencana Daerah
1.05.01.2.03	Administrasi Barang Milik Daerah pada Perangkat Daerah	Tertib administrasi perkantoran sesuai aturan	%		%	100 %	21,440,000						100 %	0	
1.05.01.2.03.06	Penatausahaan Barang Milik Daerah pada SKPD	Jumlah Laporan Penatausahaan Barang Milik Daerah pada SKPD				1 Laporan	21,440,000	Kab. Lampung Timur, Sukadana, Sukadana Ilir	Dana Transfer Umum-Dana Alokasi Umum			Meningkatkan kualitas layanan publik	1 Laporan	0	Badan Penanggulangan Bencana Daerah
1.05.01.2.06	Administrasi Umum Perangkat Daerah	Tertib administrasi perkantoran sesuai aturan	%		%	100 %	135,778,001						100 %	0	
1.05.01.2.06.01	Penyediaan Komponen Instalasi Listrik/Penerangan Bangunan Kantor	Jumlah Paket Komponen Instalasi Listrik/Penerangan Bangunan Kantor yang Disediakan				10 Paket	5,059,000	Kab. Lampung Timur, Sukadana, Sukadana Ilir	Dana Transfer Umum-Dana Alokasi Umum			Meningkatkan kualitas layanan publik	10 Paket	0	Badan Penanggulangan Bencana Daerah
1.05.01.2.06.02	Penyediaan Peralatan dan Perlengkapan Kantor	Jumlah Paket Peralatan dan Perlengkapan Kantor yang Disediakan				6 Paket	30,241,600	Kab. Lampung Timur, Sukadana, Sukadana Ilir	Dana Transfer Umum-Dana Alokasi Umum			Meningkatkan kualitas layanan publik	6 Paket	0	Badan Penanggulangan Bencana Daerah
1.05.01.2.06.03	Penyediaan Peralatan Rumah Tangga	Jumlah Paket Peralatan Rumah Tangga yang Disediakan				1 Paket	7,078,300	Kab. Lampung Timur, Sukadana, Sukadana Ilir	Dana Transfer Umum-Dana Alokasi Umum			Meningkatkan kualitas layanan publik	1 Paket	0	Badan Penanggulangan Bencana Daerah
1.05.01.2.06.05	Penyediaan Barang Cetak dan Penggandaan	Jumlah Paket Barang Cetak dan Penggandaan yang Disediakan				1 Paket	34,407,101		Dana Transfer Umum-Dana Alokasi Umum			Meningkatkan kualitas layanan publik	1 Paket	0	Badan Penanggulangan Bencana Daerah
1.05.01.2.06.09	Penyelenggaraan Rapat Koordinasi dan Konsultasi SKPD	Jumlah Laporan Penyelenggaraan Rapat Koordinasi dan Konsultasi SKPD				84 Laporan	58,992,000	Kab. Lampung Timur, Sukadana, Sukadana Ilir	Dana Transfer Umum-Dana Alokasi Umum			Meningkatkan kualitas layanan publik	84 Laporan	0	Badan Penanggulangan Bencana Daerah
1.05.01.2.08	Penyediaan Jasa Penunjang Urusan Pemerintahan Daerah	Tertib administrasi perkantoran sesuai aturan	%		%	100 %	2,154,327,440						100 %	0	

**Penetapan Rencana Kerja Pemerintah Daerah (RKPD)
Kabupaten Lampung Timur
Tahun 2023**

Kode	Urusan/ Bidang Urusan/ Program/ Kegiatan/ Sub Kegiatan	Indikator Program/ Kegiatan/ Sub Kegiatan	Target Akhir Periode RPJMD	Realisasi Capaian RKPD Tahun 2021	Prakiraan Capaian Target RKPD Tahun 2022	Capaian Kinerja dan Kerangka Pendanaan						Kelompok Sasaran	Prakiraan Maju Rencana Tahun 2024		Perangkat Daerah Penanggung Jawab
						Target 2023	Pagu Indikatif	Lokasi	Sumber Dana	Prioritas			Target	Pagu Indikatif	
										Nasional	Daerah				
1 05 01 2.08 01	Penyediaan Jasa Surat Menyurat	Jumlah Laporan Penyediaan Jasa Surat Menyurat				12 Laporan	5,000,000	Kab. Lampung Timur, Sukadana, Sukadana Ilir	Dana Transfer Umum-Dana Alokasi Umum			Meningkatkan kualitas layanan publik	12 Laporan	0	Badan Penanggulangan Bencana Daerah
1 05 01 2.08 02	Penyediaan Jasa Komunikasi, Sumber Daya Air dan Listrik	Jumlah Laporan Penyediaan Jasa Komunikasi, Sumber Daya Air dan Listrik yang Disediakan				2 Laporan	40,000,000	Kab. Lampung Timur, Sukadana, Sukadana Ilir	Dana Transfer Umum-Dana Alokasi Umum			Meningkatkan kualitas layanan publik	2 Laporan	0	Badan Penanggulangan Bencana Daerah
1 05 01 2.08 04	Penyediaan Jasa Pelayanan Umum Kantor	Jumlah Laporan Penyediaan Jasa Pelayanan Umum Kantor yang Disediakan				4 Laporan	2,109,327,440	Kab. Lampung Timur, Sukadana, Sukadana Ilir	Dana Transfer Umum-Dana Alokasi Umum			Meningkatkan kualitas layanan publik	4 Laporan	0	Badan Penanggulangan Bencana Daerah
1 05 01 2.09	Pemeliharaan Barang Milik Daerah Penunjang Urusan Pemerintahan Daerah	Prosentase pemeliharaan barang milik daerah	%		%	100 %	43,941,700						100 %	0	
1 05 01 2.09 01	Penyediaan Jasa Pemeliharaan, Biaya Pemeliharaan, dan Pajak Kendaraan Perorangan Dinas atau Kendaraan Dinas Jabatan	Jumlah Kendaraan Perorangan Dinas atau Kendaraan Dinas Jabatan yang Dipelihara dan dibayarkan Pajaknya				19 Unit	34,770,100	Kab. Lampung Timur, Sukadana, Sukadana Ilir	Dana Transfer Umum-Dana Alokasi Umum			Meningkatkan kualitas layanan publik	19 Unit	0	Badan Penanggulangan Bencana Daerah
1 05 01 2.09 06	Pemeliharaan Peralatan dan Mesin Lainnya	Jumlah Peralatan dan Mesin Lainnya yang Dipelihara Jumlah Peralatan dan Mesin Lainnya yang Dipelihara				0 Unit 29 Unit	9,171,600	Kab. Lampung Timur, Sukadana, Sukadana Ilir	Dana Transfer Umum-Dana Alokasi Umum			Meningkatkan kualitas layanan publik	0 Unit 29 Unit	0	Badan Penanggulangan Bencana Daerah
1 05 03	PROGRAM PENANGGULANGAN BENCANA	Persentase warga negara yang memperoleh layanan penyelamatan dan evakuasi korban bencana	%		%	100 %	712,060,820						100 %	0	
1 05 03 2.01	Pelayanan Informasi Rawan Bencana Kabupaten/Kota	Jumlah dokumen kebencanaan yang dinyatakan sah/legal	%		%	60 %	150,637,800						60 %	0	
1 05 03 2.01 01	Penyusunan Kajian Risiko Bencana Kabupaten/Kota	Jumlah Dokumen Kajian Risiko Bencana yang Dilegalisasi				2 Dokumen	150,637,800	Kab. Lampung Timur, Semua Kecamatan, Semua Kelurahan	Dana Transfer Umum-Dana Alokasi Umum		6. Peningkatan Kualitas Lingkungan Hidup dan Mitigasi Bencana	BPBD	2 Dokumen	0	Badan Penanggulangan Bencana Daerah
1 05 03 2.02	Pelayanan Pencegahan dan Kesiapsiagaan Terhadap Bencana	Cakupan penanganan bencana (TPB)	%		%	65 %	269,749,420						65 %	0	

**Penetapan Rencana Kerja Pemerintah Daerah (RKPD)
Kabupaten Lampung Timur
Tahun 2023**

Kode	Urusan/ Bidang Urusan/ Program/ Kegiatan/ Sub Kegiatan	Indikator Program/ Kegiatan/ Sub Kegiatan	Target Akhir Periode RPJMD	Realisasi Capaian RKPD Tahun 2021	Prakiraan Capaian Target RKPD Tahun 2022	Capaian Kinerja dan Kerangka Pendanaan						Kelompok Sasaran	Prakiraan Maju Rencana Tahun 2024		Perangkat Daerah Penanggung Jawab
						Target 2023	Pagu Indikatif	Lokasi	Sumber Dana	Prioritas			Target	Pagu Indikatif	
										Nasional	Daerah				
1 05 03 2.02 02	Pelatihan Pencegahan dan Mitigasi Bencana Kabupaten/Kota	Jumlah Warga Negara dan Aparatur yang Mengikuti Pelatihan Pencegahan dan Mitigasi Bencana				55 Orang	104,029,900	Kab. Lampung Timur, Semua Kecamatan, Semua Kelurahan			6. Peningkatan Kualitas Lingkungan Hidup dan Mitigasi Bencana	Masyarakat dan alat - alat penanggulangan bencana	55 Orang	0	Badan Penanggulangan Bencana Daerah
1 05 03 2.02 03	Pengendalian Operasi dan Penyediaan Sarana Prasarana Kesiapsiagaan Terhadap Bencana Kabupaten/Kota	Jumlah Dokumen Hasil Pengendalian Operasi dan Penyediaan Sarana Prasarana Kesiapsiagaan Terhadap Bencana Kabupaten/Kota				12 Dokumen	33,382,900	Kab. Lampung Timur, Semua Kecamatan, Semua Kelurahan	Dana Transfer Umum-Dana Alokasi Umum		6. Peningkatan Kualitas Lingkungan Hidup dan Mitigasi Bencana	Masyarakat dan alat - alat penanggulangan bencana	12 Dokumen	0	Badan Penanggulangan Bencana Daerah
1 05 03 2.02 04	Penyediaan Peralatan Perlindungan dan Kesiapsiagaan Terhadap Bencana	Jumlah Peralatan Penyelamatan Diri bagi Individu Warga Negara, Keluarga, maupun Petugas				20 Unit	13,304,320		Dana Transfer Umum-Dana Alokasi Umum		6. Peningkatan Kualitas Lingkungan Hidup dan Mitigasi Bencana	Masyarakat dan alat - alat penanggulangan bencana	20 Unit	0	Badan Penanggulangan Bencana Daerah
1 05 03 2.02 07	Penanganan Pascabencana Kabupaten/Kota					0	119,032,300	Kab. Lampung Timur, Semua Kecamatan, Semua Kelurahan	Dana Transfer Umum-Dana Alokasi Umum		6. Peningkatan Kualitas Lingkungan Hidup dan Mitigasi Bencana	Masyarakat dan alat - alat penanggulangan bencana	0	0	Badan Penanggulangan Bencana Daerah
1 05 03 2.03	Pelayanan Penyelamatan dan Evakuasi Korban Bencana	Cakupan penanganan tanggap darurat bencana	%		%	60 %	291,673,600						60 %	0	
1 05 03 2.03 02	Respon Cepat Darurat Bencana Kabupaten/Kota	Jumlah Dokumen SK Penetapan Status Darurat Bencana dan SKPDB yang Ditetapkan Paling Lama 1x24 Jam berdasarkan Hasil Dokumen Laporan Kaji Cepat				12 Dokumen	51,072,500	Kab. Lampung Timur, Semua Kecamatan, Semua Kelurahan	Dana Transfer Umum-Dana Alokasi Umum		6. Peningkatan Kualitas Lingkungan Hidup dan Mitigasi Bencana	Masyarakat dan anggota PB	12 Dokumen	0	Badan Penanggulangan Bencana Daerah
1 05 03 2.03 04	Penyediaan Logistik Penyelamatan dan Evakuasi Korban Bencana Kabupaten/Kota	Jumlah Korban Bencana yang Mendapatkan Distribusi Logistik Penyelamatan dan Evakuasi Korban Bencana				200 Orang	159,260,400	Kab. Lampung Timur, Semua Kecamatan, Semua Kelurahan	Dana Transfer Umum-Dana Alokasi Umum		6. Peningkatan Kualitas Lingkungan Hidup dan Mitigasi Bencana	Masyarakat dan anggota PB	200 Orang	0	Badan Penanggulangan Bencana Daerah
1 05 03 2.03 06	Respon Cepat Bencana Non Alam Epidemi/Wabah Penyakit	SK Penetapan Status Darurat Bencana dan SKPDB yang Ditetapkan Paling Lama 1x24 Jam berdasarkan Hasil Dokumen Laporan Investigasi KLB dan Epidemiologi Terpadu				12 Dokumen	81,340,700	Kab. Lampung Timur, Semua Kecamatan, Semua Kelurahan	Dana Transfer Umum-Dana Alokasi Umum		6. Peningkatan Kualitas Lingkungan Hidup dan Mitigasi Bencana	Masyarakat dan anggota PB	12 Dokumen	0	Badan Penanggulangan Bencana Daerah

**Penetapan Rencana Kerja Pemerintah Daerah (RKPD)
Kabupaten Lampung Timur
Tahun 2023**

Kode	Urusan/ Bidang Urusan/ Program/ Kegiatan/ Sub Kegiatan	Indikator Program/ Kegiatan/ Sub Kegiatan	Target Akhir Periode RPJMD	Realisasi Capaian RKPD Tahun 2021	Prakiraan Capaian Target RKPD Tahun 2022	Capaian Kinerja dan Kerangka Pendanaan						Kelompok Sasaran	Prakiraan Maju Rencana Tahun 2024		Perangkat Daerah Penanggung Jawab
						Target 2023	Pagu Indikatif	Lokasi	Sumber Dana	Prioritas			Target	Pagu Indikatif	
										Nasional	Daerah				
1 05 04	PROGRAM PENCEGAHAN, PENANGGULANGAN, PENYELAMATAN KEBAKARAN DAN PENYELAMATAN NON KEBAKARAN	Persentase pelayanan pemadaman dan penyelamatan kebakaran	%		%	100 %	288,218,000						100 %	0	
1 05 04 2.01	Pencegahan, Pengendalian, Pemadaman, Penyelamatan, dan Penanganan Bahan Berbahaya dan Beracun Kebakaran dalam Daerah Kabupaten/Kota	Terpenuhinya, pengendalian, pemadaman, penyelamatan, dan penanganan bahan berbahaya dan beracun kebakaran dalam daerah	%		%	100 %	288,218,000						100 %	0	
1 05 04 2.01 01	Pencegahan Kebakaran dalam Daerah Kabupaten/Kota	Jumlah Dokumen NSPM Pencegahan/Penanggulangan Kebakaran dalam Daerah Kabupaten/Kota Setiap Tahunnya				12 Dokumen	233,668,200	Kab. Lampung Timur, Semua Kecamatan, Semua Kelurahan	Dana Transfer Umum-Dana Alokasi Umum			Masyarakat	12 Dokumen	0	Badan Penanggulangan Bencana Daerah
1 05 04 2.01 02	Pemadaman dan Pengendalian Kebakaran dalam Daerah Kabupaten/Kota	Jumlah Laporan Hasil Pelaksanaan Kegiatan Kesiapsiagaan Petugas Piket dan Pemadaman Kebakaran dalam Daerah Kabupaten/Kota				12 Laporan	54,549,800	Kab. Lampung Timur, Semua Kecamatan, Semua Kelurahan	Dana Transfer Umum-Dana Alokasi Umum			Masyarakat	12 Laporan	0	Badan Penanggulangan Bencana Daerah
TOTAL							6,804,496,698							0	

**Penetapan Rencana Kerja Pemerintah Daerah (RKPD)
Kabupaten Lampung Timur
Tahun 2023**

Kode	Urusan/ Bidang Urusan/ Program/ Kegiatan/ Sub Kegiatan	Indikator Program/ Kegiatan/ Sub Kegiatan	Target Akhir Periode RPJMD	Realisasi Capaian RKPD Tahun 2021	Prakiraan Capaian Target RKPD Tahun 2022	Capaian Kinerja dan Kerangka Pendanaan					Kelompok Sasaran	Prakiraan Maju Rencana Tahun 2024		Perangkat Daerah Penanggung Jawab						
						Target 2023	Pagu Indikatif	Lokasi	Sumber Dana	Prioritas		Target	Pagu Indikatif							
										Nasional					Daerah					
1						URUSAN PEMERINTAHAN WAJIB YANG BERKAITAN DENGAN PELAYANAN DASAR														
1	06						6,806,427,921						11,852,045,527							
1	06	01				PROGRAM PENUNJANG URUSAN PEMERINTAHAN DAERAH KABUPATEN/KOTA	Pesentase pemenuhan kebutuhan administrasi perkantoran	%	%	90 %	4,966,427,921			90 %	5,782,045,527					
1	06	01	2.01			Perencanaan, Penganggaran, dan Evaluasi Kinerja Perangkat Daerah	Persentase laporan capaian kinerja dan keuangan tepat waktu	%	%	100 %	13,550,000			100 %	75,000,000					
1	06	01	2.01	01		Penyusunan Dokumen Perencanaan Perangkat Daerah	Jumlah Dokumen Perencanaan Perangkat Daerah			2 Dokumen	5,000,000	Kab. Lampung Timur, Sukadana, Sukadana	Dana Transfer Umum-Dana Alokasi Umum		5. Peningkatan Kualitas Layanan Publik dan Reformasi Birokrasi	Kantor Dinas Sosial	2 Dokumen	25,000,000	Dinas Sosial	
1	06	01	2.01	02		Koordinasi dan Penyusunan Dokumen RKA-SKPD	Jumlah Dokumen RKA- SKPD dan Laporan Hasil Koordinasi Penyusunan Dokumen RKA-SKPD			2 Dokumen	4,000,000	Kab. Lampung Timur, Sukadana, Sukadana Ilir	Dana Transfer Umum-Dana Alokasi Umum		5. Peningkatan Kualitas Layanan Publik dan Reformasi Birokrasi	Kantor Dinas Sosial	2 Dokumen	25,000,000	Dinas Sosial	
1	06	01	2.01	06		Koordinasi dan Penyusunan Laporan Capaian Kinerja dan Ikhtisar Realisasi Kinerja SKPD	Jumlah Laporan Capaian Kinerja dan Ikhtisar Realisasi Kinerja SKPD dan Laporan Hasil Koordinasi Penyusunan Laporan Capaian Kinerja dan Ikhtisar Realisasi Kinerja SKPD			3 Laporan	4,550,000	Kab. Lampung Timur, Sukadana, Sukadana Ilir	Dana Transfer Umum-Dana Alokasi Umum		5. Peningkatan Kualitas Layanan Publik dan Reformasi Birokrasi	Kantor Dinas Sosial	3 Laporan	25,000,000	Dinas Sosial	
1	06	01	2.02			Administrasi Keuangan Perangkat Daerah	Capaian Administrasi Keuangan Perangkat Daerah	%	%	100 %	3,802,197,368							100 %	4,127,562,967	
1	06	01	2.02	01		Penyediaan Gaji dan Tunjangan ASN	Jumlah Orang yang Menerima Gaji dan Tunjangan ASN			26 Orang/bulan	3,586,507,368	Kab. Lampung Timur, Sukadana, Sukadana Ilir	Dana Transfer Umum-Dana Alokasi Umum			Kantor Dinas Sosial	26 Orang/bulan	3,865,562,967	Dinas Sosial	
1	06	01	2.02	02		Penyediaan Administrasi Pelaksanaan Tugas ASN	Jumlah Dokumen Hasil Penyediaan Administrasi Pelaksanaan Tugas ASN			6 Dokumen	178,170,000	Kab. Lampung Timur, Sukadana, Sukadana Ilir	Dana Transfer Umum-Dana Alokasi Umum		5. Peningkatan Kualitas Layanan Publik dan Reformasi Birokrasi	Kantor Dinas Sosial	6 Dokumen	200,000,000	Dinas Sosial	
1	06	01	2.02	03		Pelaksanaan Penatausahaan dan Pengujian/Verifikasi Keuangan SKPD	Jumlah Dokumen Penatausahaan dan Pengujian/Verifikasi Keuangan SKPD			6 Dokumen	32,520,000	Kab. Lampung Timur, Sukadana, Sukadana Ilir	Dana Transfer Umum-Dana Alokasi Umum		5. Peningkatan Kualitas Layanan Publik dan Reformasi Birokrasi	Kantor Dinas Sosial	6 Dokumen	37,000,000	Dinas Sosial	
1	06	01	2.02	05		Koordinasi dan Penyusunan Laporan Keuangan Akhir Tahun SKPD	Jumlah Laporan Keuangan Akhir Tahun SKPD dan Laporan Hasil Koordinasi Penyusunan Laporan Keuangan Akhir Tahun SKPD			1 Laporan	5,000,000	Kab. Lampung Timur, Sukadana, Sukadana Ilir	Dana Transfer Umum-Dana Alokasi Umum		5. Peningkatan Kualitas Layanan Publik dan Reformasi Birokrasi	Kantor Dinas Sosial	1 Laporan	25,000,000	Dinas Sosial	

**Penetapan Rencana Kerja Pemerintah Daerah (RKPD)
Kabupaten Lampung Timur
Tahun 2023**

Kode	Urusan/ Bidang Urusan/ Program/ Kegiatan/ Sub Kegiatan	Indikator Program/ Kegiatan/ Sub Kegiatan	Target Akhir Periode RPJMD	Realisasi Capaian RKPD Tahun 2021	Prakiraan Capaian Target RKPD Tahun 2022	Capaian Kinerja dan Kerangka Pendanaan						Kelompok Sasaran	Prakiraan Maju Rencana Tahun 2024		Perangkat Daerah Penanggung Jawab
						Target 2023	Pagu Indikatif	Lokasi	Sumber Dana	Prioritas			Target	Pagu Indikatif	
										Nasional	Daerah				
1 06 01 2.03	Administrasi Barang Milik Daerah pada Perangkat Daerah	Terlaksananya administrasi barang milik daerah	%		%	100 %	41,130,000						100 %	47,580,000	
1 06 01 2.03 06	Penatausahaan Barang Milik Daerah pada SKPD	Jumlah Laporan Penatausahaan Barang Milik Daerah pada SKPD				6 Laporan	41,130,000	Kab. Lampung Timur, Sukadana, Sukadana Ilir	Dana Transfer Umum-Dana Alokasi Umum	Meningkatkan Sumber Daya Manusia Yang Berkualitas Dan Berdaya Saing	5. Peningkatan Kualitas Layanan Publik dan Reformasi Birokrasi	Kantor Dinas Sosial	6 Laporan	47,580,000	Dinas Sosial
1 06 01 2.06	Administrasi Umum Perangkat Daerah	Capaian administrasi umum perangkat daerah	%		%	100 %	198,500,000						100 %	541,000,000	
1 06 01 2.06 01	Penyediaan Komponen Instalasi Listrik/Penerangan Bangunan Kantor	Jumlah Paket Komponen Instalasi Listrik/Penerangan Bangunan Kantor yang Disediakan				13 Paket	15,000,000	Kab. Lampung Timur, Sukadana, Sukadana Ilir	Dana Transfer Umum-Dana Alokasi Umum	Meningkatkan Sumber Daya Manusia Yang Berkualitas Dan Berdaya Saing	5. Peningkatan Kualitas Layanan Publik dan Reformasi Birokrasi	Kantor Dinas Sosial	13 Paket	45,000,000	Dinas Sosial
1 06 01 2.06 02	Penyediaan Peralatan dan Perlengkapan Kantor	Jumlah Paket Peralatan dan Perlengkapan Kantor yang Disediakan				27 Paket	20,000,000	Kab. Lampung Timur, Sukadana, Sukadana Ilir	Dana Transfer Umum-Dana Alokasi Umum	Meningkatkan Sumber Daya Manusia Yang Berkualitas Dan Berdaya Saing	5. Peningkatan Kualitas Layanan Publik dan Reformasi Birokrasi	Kantor Dinas Sosial	27 Paket	90,000,000	Dinas Sosial
1 06 01 2.06 03	Penyediaan Peralatan Rumah Tangga	Jumlah Paket Peralatan Rumah Tangga yang Disediakan				33 Paket	15,000,000	Kab. Lampung Timur, Sukadana, Sukadana Ilir	Dana Transfer Umum-Dana Alokasi Umum	Meningkatkan Sumber Daya Manusia Yang Berkualitas Dan Berdaya Saing	5. Peningkatan Kualitas Layanan Publik dan Reformasi Birokrasi	Kantor Dinas Sosial	33 Paket	45,000,000	Dinas Sosial
1 06 01 2.06 04	Penyediaan Bahan Logistik Kantor	Jumlah Paket Bahan Logistik Kantor yang Disediakan				5 Paket	15,000,000	Kab. Lampung Timur, Sukadana, Sukadana Ilir	Dana Transfer Umum-Dana Alokasi Umum	Meningkatkan Sumber Daya Manusia Yang Berkualitas Dan Berdaya Saing	5. Peningkatan Kualitas Layanan Publik dan Reformasi Birokrasi	Kantor Dinas Sosial	5 Paket	33,000,000	Dinas Sosial
1 06 01 2.06 05	Penyediaan Barang Cetak dan Penggandaan	Jumlah Paket Barang Cetak dan Penggandaan yang Disediakan				8 Paket	25,000,000	Kab. Lampung Timur, Sukadana, Sukadana Ilir	Dana Transfer Umum-Dana Alokasi Umum	Meningkatkan Sumber Daya Manusia Yang Berkualitas Dan Berdaya Saing	5. Peningkatan Kualitas Layanan Publik dan Reformasi Birokrasi	Kantor Dinas Sosial	8 Paket	38,000,000	Dinas Sosial
1 06 01 2.06 06	Penyediaan Bahan Bacaan dan Peraturan Perundang-undangan	Jumlah Dokumen Bahan Bacaan dan Peraturan Perundang-undangan yang Disediakan				1 Dokumen	8,500,000	Kab. Lampung Timur, Sukadana, Sukadana Ilir	Dana Transfer Umum-Dana Alokasi Umum	Meningkatkan Sumber Daya Manusia Yang Berkualitas Dan Berdaya Saing	5. Peningkatan Kualitas Layanan Publik dan Reformasi Birokrasi	Kantor Dinas Sosial	1 Dokumen	40,000,000	Dinas Sosial
1 06 01 2.06 09	Penyelenggaraan Rapat Koordinasi dan Konsultasi SKPD	Jumlah Laporan Penyelenggaraan Rapat Koordinasi dan Konsultasi SKPD				110 Laporan	100,000,000	Kab. Lampung Timur, Sukadana, Sukadana Ilir	Dana Transfer Umum-Dana Alokasi Umum	Meningkatkan Sumber Daya Manusia Yang Berkualitas Dan Berdaya Saing	5. Peningkatan Kualitas Layanan Publik dan Reformasi Birokrasi	Kantor Dinas Sosial	110 Laporan	250,000,000	Dinas Sosial
1 06 01 2.08	Penyediaan Jasa Penunjang Urusan Pemerintahan Daerah	Tingkat layanan penyediaan jasa penunjang urusan Pemerintah Daerah	%		%	100 %	547,600,000						100 %	635,902,560	

**Penetapan Rencana Kerja Pemerintah Daerah (RKPD)
Kabupaten Lampung Timur
Tahun 2023**

Kode	Urusan/ Bidang Urusan/ Program/ Kegiatan/ Sub Kegiatan	Indikator Program/ Kegiatan/ Sub Kegiatan	Target Akhir Periode RPJMD	Realisasi Capaian RKPD Tahun 2021	Prakiraan Capaian Target RKPD Tahun 2022	Capaian Kinerja dan Kerangka Pendanaan						Kelompok Sasaran	Prakiraan Maju Rencana Tahun 2024		Perangkat Daerah Penanggung Jawab
						Target 2023	Pagu Indikatif	Lokasi	Sumber Dana	Prioritas			Target	Pagu Indikatif	
										Nasional	Daerah				
1.06.01.2.08.02	Penyediaan Jasa Komunikasi, Sumber Daya Air dan Listrik	Jumlah Laporan Penyediaan Jasa Komunikasi, Sumber Daya Air dan Listrik yang Disediakan				2 Laporan	60,000,000	Semua Kab/Kota, Semua Kecamatan, Semua Kelurahan	Dana Transfer Umum-Dana Alokasi Umum		5. Peningkatan Kualitas Layanan Publik dan Reformasi Birokrasi	Kantor Dinas Sosial	2 Laporan	100,000,000	Dinas Sosial
1.06.01.2.08.03	Penyediaan Jasa Peralatan dan Perlengkapan Kantor	Jumlah Laporan Penyediaan Jasa Peralatan dan Perlengkapan Kantor yang Disediakan				3 Laporan	10,000,000	Semua Kab/Kota, Semua Kecamatan, Semua Kelurahan	Dana Transfer Umum-Dana Alokasi Umum		5. Peningkatan Kualitas Layanan Publik dan Reformasi Birokrasi	Kantor Dinas Sosial	3 Laporan	35,000,000	Dinas Sosial
1.06.01.2.08.04	Penyediaan Jasa Pelayanan Umum Kantor	Jumlah Laporan Penyediaan Jasa Pelayanan Umum Kantor yang Disediakan				23 Laporan	477,600,000	Kab. Lampung Timur, Sukadana, Sukadana Ilir	Dana Transfer Umum-Dana Alokasi Umum		5. Peningkatan Kualitas Layanan Publik dan Reformasi Birokrasi	Kantor Dinas Sosial	23 Laporan	500,902,560	Dinas Sosial
1.06.01.2.09	Pemeliharaan Barang Milik Daerah Penunjang Urusan Pemerintahan Daerah	Capaian pemeliharaan barang milik daerah penunjang urusan Pemerintah Daerah	%		%	100 %	363,450,553						100 %	355,000,000	
1.06.01.2.09.01	Penyediaan Jasa Pemeliharaan, Biaya Pemeliharaan, dan Pajak Kendaraan Perorangan Dinas atau Kendaraan Dinas Jabatan	Jumlah Kendaraan Perorangan Dinas atau Kendaraan Dinas Jabatan yang Dipelihara dan dibayarkan Pajaknya				10 Unit	217,290,553	Kab. Lampung Timur, Sukadana, Sukadana Ilir	Dana Transfer Umum-Dana Alokasi Umum		5. Peningkatan Kualitas Layanan Publik dan Reformasi Birokrasi	Kantor Dinas Sosial	10 Unit	355,000,000	Dinas Sosial
1.06.01.2.09.09	Pemeliharaan/Rehabilitasi Gedung Kantor dan Bangunan Lainnya	Jumlah Gedung Kantor dan Bangunan Lainnya yang Dipelihara/Direhabilitasi				1 Unit	146,160,000	Kab. Lampung Timur, Sukadana, Semua Kelurahan	Dana Transfer Umum-Dana Alokasi Umum		3. Peningkatan Kualitas SDM yang sehat, cerdas dan berkarakter	Kantor Dinas Sosial	1 Unit	0	Dinas Sosial
1.06.02	PROGRAM PEMBERDAYAAN SOSIAL	Cakupan Potensi dan Sumber Kesejahteraan Sosial (PSKS) yang terfasilitasi	%		%	100 %	300,000,000						100 %	2,250,000,000	
1.06.02.2.03	Pengembangan Potensi Sumber Kesejahteraan Sosial Daerah Kabupaten/Kota	Persentase cakupan potensi sumber kesejahteraan sosial (PSKS) yang terfasilitasi	%		%	100 %	300,000,000						100 %	2,250,000,000	
1.06.02.2.03.03	Peningkatan Kemampuan Potensi Sumber Kesejahteraan Sosial Keluarga Kewenangan Kabupaten/Kota	Jumlah Keluarga yang Meningkatkan Kapasitasnya Kewenangan Kabupaten/Kota				68157 Keluarga	100,000,000	Kab. Lampung Timur, Semua Kecamatan, Semua Kelurahan	Dana Transfer Umum-Dana Alokasi Umum	Meningkatkan Sumber Daya Manusia Yang Berkualitas Dan Berdaya Saing	3. Peningkatan Kualitas SDM yang sehat, cerdas dan berkarakter	PSKS yang terfasilitasi	68157 Keluarga	1,500,000,000	Dinas Sosial

**Penetapan Rencana Kerja Pemerintah Daerah (RKPD)
Kabupaten Lampung Timur
Tahun 2023**

Kode	Urusan/ Bidang Urusan/ Program/ Kegiatan/ Sub Kegiatan	Indikator Program/ Kegiatan/ Sub Kegiatan	Target Akhir Periode RPJMD	Realisasi Capaian RKPD Tahun 2021	Prakiraan Capaian Target RKPD Tahun 2022	Capaian Kinerja dan Kerangka Pendanaan						Kelompok Sasaran	Prakiraan Maju Rencana Tahun 2024		Perangkat Daerah Penanggung Jawab
						Target 2023	Pagu Indikatif	Lokasi	Sumber Dana	Prioritas			Target	Pagu Indikatif	
										Nasional	Daerah				
1.06.02.2.03.05	Peningkatan Kemampuan Sumber Daya Manusia dan Penguatan Lembaga Konsultasi Kesejahteraan Keluarga (LK3)	Jumlah Sertifikat yang dari Hasil Peningkatan Sumber Daya Manusia dan Lembaga Konsultasi Kesejahteraan Keluarga (LK3) Kewenangan Kabupaten/Kota				30 Sertifikat	200,000,000	Kab. Lampung Timur, Semua Kecamatan, Semua Kelurahan	Dana Transfer Umum-Dana Alokasi Umum	Meningkatkan Sumber Daya Manusia Yang Berkualitas Dan Berdaya Saing	3. Peningkatan Kualitas SDM yang sehat, cerdas dan berkarakter	PSKS yang terfasilitasi	30 Sertifikat	350,000,000	Dinas Sosial
1.06.03	PROGRAM PENANGANAN WARGA NEGARA MIGRAN KORBAN TINDAK KEKERASAN	Cakupan warga negara migran terfasilitasi	%		%	100 %	50,000,000						100 %	0	
1.06.03.2.01	Pemulangan Warga Negara Migran Korban Tindak Kekerasan dari Titik Debarkasi di Daerah Kabupaten/Kota untuk Dipulangkan ke Desa/Kelurahan Asal	Jumlah warga negara migran pemulangan dan masa adaptasi dengan masyarakat/lingkungan sosial	orang		orang	35 orang	50,000,000						35 orang	0	
1.06.03.2.01.01	Fasilitasi Pemulangan Warga Negara Migran Korban Tindak Kekerasan dari Titik Debarkasi di Daerah Kabupaten/Kota untuk dipulangkan ke Desa/Kelurahan Asal	Jumlah Warga Negara Migran Korban Tindak Kekerasan yang dipulangkan dari Titik Debarkasi di Daerah Provinsi untuk dipulangkan ke Desa/Kelurahan Asal Kewenangan Kabupaten/Kota				60 Orang	50,000,000		Dana Transfer Umum-Dana Alokasi Umum		3. Peningkatan Kualitas SDM yang sehat, cerdas dan berkarakter	Warga negara migran yang mendapat bantuan	60 Orang	0	Dinas Sosial
1.06.04	PROGRAM REHABILITASI SOSIAL	Persentase penyandang disabilitas terlantar yang terpenuhi kebutuhan dasarnya di luar panti	%		%	5 %	590,000,000						5 %	1,050,000,000	
1.06.04.2.01	Rehabilitasi Sosial Dasar Penyandang Disabilitas Terlantar, Anak Terlantar, Lanjut Usia Terlantar, serta Gelandangan Pengemis di Luar Panti Sosial	Jumlah penyandang disabilitas, lansia terlantar dan korban anak tindak kekerasan dan penelantaran	orang		orang	130 orang	290,000,000						130 orang	350,000,000	
1.06.04.2.01.01	Penyediaan Permakanan	Jumlah Orang yang Mendapatkan Pemenuhan Kebutuhan Permakanan Sesuai dengan Standar Gizi Minimal Kewenangan Kabupaten/Kota				60 Orang	90,000,000	Kab. Lampung Timur, Semua Kecamatan, Semua Kelurahan	Dana Transfer Umum-Dana Alokasi Umum	Meningkatkan Sumber Daya Manusia Yang Berkualitas Dan Berdaya Saing	3. Peningkatan Kualitas SDM yang sehat, cerdas dan berkarakter	Penyandang disabilitas terlantar, anak terlantar, anak korban tindak kekerasan dan lanjut usia terlantar diluar panti sosial	60 Orang	0	Dinas Sosial

**Penetapan Rencana Kerja Pemerintah Daerah (RKPD)
Kabupaten Lampung Timur
Tahun 2023**

Kode	Urusan/ Bidang Urusan/ Program/ Kegiatan/ Sub Kegiatan	Indikator Program/ Kegiatan/ Sub Kegiatan	Target Akhir Periode RPJMD	Realisasi Capaian RKPD Tahun 2021	Prakiraan Capaian Target RKPD Tahun 2022	Capaian Kinerja dan Kerangka Pendanaan						Kelompok Sasaran	Prakiraan Maju Rencana Tahun 2024		Perangkat Daerah Penanggung Jawab
						Target 2023	Pagu Indikatif	Lokasi	Sumber Dana	Prioritas			Target	Pagu Indikatif	
										Nasional	Daerah				
1 06 04 2.01 03	Penyediaan Alat Bantu	Jumlah Orang yang Mendapatkan Alat Bantu dan Alat Bantu Peraga Sesuai kebutuhan Kewenangan Kabupaten/Kota				66 Orang	200,000,000	Kab. Lampung Timur, Semua Kecamatan, Semua Kelurahan	Dana Transfer Umum-Dana Alokasi Umum	Meningkatkan Sumber Daya Manusia Yang Berkualitas Dan Berdaya Saing	3. Peningkatan Kualitas SDM yang sehat, cerdas dan berkarakter	Penyandang disabilitas terlantar, anak terlantar, anak korban tindak kekerasan dan lanjut usia terlantar diluar panti sosial	66 Orang	150,000,000	Dinas Sosial
1 06 04 2.02	Rehabilitasi Sosial Penyandang Masalah Kesejahteraan Sosial (PMKS) Lainnya Bukan Korban HIV/AIDS dan NAPZA di Luar Panti Sosial	Cakupan (Eks Narapidana, PSK, dan penyakit sosiallainnya yang mandiri	orang		orang	30 orang	300,000,000						30 orang	700,000,000	
1 06 04 2.02 13	Pemberian Layanan Rujukan	Jumlah Orang Mendapatkan Layanan Rujukan Kewenangan Kabupaten/Kota				70 Orang	300,000,000	Kab. Lampung Timur, Semua Kecamatan, Semua Kelurahan	Dana Transfer Umum-Dana Alokasi Umum		3. Peningkatan Kualitas SDM yang sehat, cerdas dan berkarakter	Eks Narapidana, PSK, dan penyakit sosial lainnya	70 Orang	600,000,000	Dinas Sosial
1 06 05	PROGRAM PERLINDUNGAN DAN JAMINAN SOSIAL	Persentase PMKS yang memperoleh bantuan sosial	%		%	100 %	400,000,000						100 %	1,285,000,000	
1 06 05 2.02	Pengelolaan Data Fakir Miskin Cakupan Daerah Kabupaten/Kota	Cakupan PMKS yang terfasilitasi	%		%	100 %	400,000,000						100 %	1,285,000,000	
1 06 05 2.02 01	Pendataan Fakir Miskin Cakupan Daerah Kabupaten/Kota	Jumlah Fakir Miskin Cakupan Daerah Kabupaten/Kota yang Didata				610519 Orang	50,000,000	Kab. Lampung Timur, Semua Kecamatan, Semua Kelurahan	Dana Transfer Umum-Dana Alokasi Umum	Meningkatkan Sumber Daya Manusia Yang Berkualitas Dan Berdaya Saing	3. Peningkatan Kualitas SDM yang sehat, cerdas dan berkarakter	PMKS yang terdata dan terfasilitasi	610519 Orang	565,000,000	Dinas Sosial
1 06 05 2.02 02	Pengelolaan Data Fakir Miskin Cakupan Daerah Kabupaten/Kota	Jumlah Keluarga yang Mendapatkan Pengentasan Fakir Miskin Kabupaten/Kota				250 Keluarga	350,000,000	Kab. Lampung Timur, Semua Kecamatan, Semua Kelurahan	Dana Transfer Umum-Dana Alokasi Umum	Meningkatkan Sumber Daya Manusia Yang Berkualitas Dan Berdaya Saing	3. Peningkatan Kualitas SDM yang sehat, cerdas dan berkarakter	PMKS yang terdata dan terfasilitasi	250 Keluarga	650,000,000	Dinas Sosial
1 06 06	PROGRAM PENANGANAN BENCANA	Jumlah korban bencana alam yang mendapatkan pemenuhan kebutuhan dasar (jiwa) (SPM) Jumlah korban bencana sosial yang mendapatkan bantuan perlindungan sosial (orang)	Orang		Orang	20 20 Orang	300,000,000						20 20 Orang	635,000,000	
1 06 06 2.01	Perlindungan Sosial Korban Bencana Alam dan Sosial Kabupaten/Kota	Cakupan korban bencana alam yang terpenuhi kebutuhan kesejahteraan sosialnya yang sesuai standar	%		%	100 %	300,000,000						100 %	465,000,000	

**Penetapan Rencana Kerja Pemerintah Daerah (RKPD)
Kabupaten Lampung Timur
Tahun 2023**

Kode	Urusan/ Bidang Urusan/ Program/ Kegiatan/ Sub Kegiatan	Indikator Program/ Kegiatan/ Sub Kegiatan	Target Akhir Periode RPJMD	Realisasi Capaian RKPD Tahun 2021	Prakiraan Capaian Target RKPD Tahun 2022	Capaian Kinerja dan Kerangka Pendanaan						Kelompok Sasaran	Prakiraan Maju Rencana Tahun 2024		Perangkat Daerah Penanggung Jawab
						Target 2023	Pagu Indikatif	Lokasi	Sumber Dana	Prioritas			Target	Pagu Indikatif	
										Nasional	Daerah				
1.06.06.2.01.01	Penyediaan Makanan	Jumlah Orang yang Mendapatkan Pemenuhan Kebutuhan Permakanaan Sesuai dengan Standar Gizi Minimal Kewenangan Kabupaten/Kota				965 Orang	300,000,000	Kab. Lampung Timur, Semua Kecamatan, Semua Kelurahan	Dana Transfer Umum-Dana Alokasi Umum	Meningkatkan Sumber Daya Manusia Yang Berkualitas Dan Berdaya Saing	3. Peningkatan Kualitas SDM yang sehat, cerdas dan berkarakter	Korban bencana alam dan sosial yang memperoleh bantuan	965 Orang	465,000,000	Dinas Sosial
1.06.07	PROGRAM PENGELOLAAN TAMAN MAKAM PAHLAWAN	Taman Makam Pahlawan berfungsi dengan baik	%		%	100 %	200,000,000						100 %	850,000,000	
1.06.07.2.01	Pemeliharaan Taman Makam Pahlawan Nasional Kabupaten/Kota	Ketersediaan biaya pemeliharaan areal makam pahlawan yang ditangani, pemeliharaan sarana dan prasarana pemakaman serta peringatan hari pahlawan	%		%	100 %	200,000,000						100 %	850,000,000	
1.06.07.2.01.01	Rehabilitasi Sarana dan Prasarana Taman Makam Pahlawan Nasional Kabupaten/Kota	Jumlah Dokumen Hasil Rehabilitasi serta Pemeliharaan Sarana dan Prasarana Taman Makam Pahlawan Nasional Kabupaten/Kota				2 Dokumen	100,000,000	Kab. Lampung Timur, Semua Kecamatan, Semua Kelurahan	Dana Transfer Umum-Dana Alokasi Umum		3. Peningkatan Kualitas SDM yang sehat, cerdas dan berkarakter	Pemeliharaan dan pengamanan taman makam pahlawan	2 Dokumen	200,000,000	Dinas Sosial
1.06.07.2.01.03	Pengamanan Taman Makam Pahlawan Nasional Kabupaten/Kota	Jumlah Laporan Hasil Pengamanan Taman Makam Pahlawan Nasional Kabupaten/Kota				4 Laporan	100,000,000	Kab. Lampung Timur, Semua Kecamatan, Semua Kelurahan	Dana Transfer Umum-Dana Alokasi Umum		3. Peningkatan Kualitas SDM yang sehat, cerdas dan berkarakter	Pemeliharaan dan pengamanan taman makam pahlawan	4 Laporan	650,000,000	Dinas Sosial
TOTAL							6,806,427,921							11,852,045,527	

**Penetapan Rencana Kerja Pemerintah Daerah (RKPD)
Kabupaten Lampung Timur
Tahun 2023**

Kode	Urusan/ Bidang Urusan/ Program/ Kegiatan/ Sub Kegiatan	Indikator Program/ Kegiatan/ Sub Kegiatan	Target Akhir Periode RPJMD	Realisasi Capaian RKPD Tahun 2021	Prakiraan Capaian Target RKPD Tahun 2022	Capaian Kinerja dan Kerangka Pendanaan					Kelompok Sasaran	Prakiraan Maju Rencana Tahun 2024		Perangkat Daerah Penanggung Jawab		
						Target 2023	Pagu Indikatif	Lokasi	Sumber Dana	Prioritas		Target	Pagu Indikatif			
										Nasional					Daerah	
2						URUSAN PEMERINTAHAN WAJIB YANG TIDAK BERKAITAN DENGAN PELAYANAN DASAR										
2	08						6,729,401,375						4,648,139,450			
2	08	01					5,497,840,275						2,812,139,450			
2	08	01	2.01				10,000,000						10,000,000			
2	08	01	2.01	01		Penyusunan Dokumen Perencanaan Perangkat Daerah	Jumlah Dokumen Perencanaan Perangkat Daerah			0 Dokumen	5,000,000	Dana Transfer Umum-Dana Alokasi Umum	3. Peningkatan Kualitas SDM yang sehat, cerdas dan berkarakter	0 Dokumen	5,000,000	Dinas Pemberdayaan Perempuan, Perlindungan Anak, Pengendalian Penduduk dan Keluarga Berencana
2	08	01	2.01	06		Koordinasi dan Penyusunan Laporan Capaian Kinerja dan Ikhtisar Realisasi Kinerja SKPD	Jumlah Laporan Capaian Kinerja dan Ikhtisar Realisasi Kinerja SKPD dan Laporan Hasil Koordinasi Penyusunan Laporan Capaian Kinerja dan Ikhtisar Realisasi Kinerja SKPD			0 Laporan	5,000,000	Dana Transfer Umum-Dana Alokasi Umum	3. Peningkatan Kualitas SDM yang sehat, cerdas dan berkarakter	0 Laporan	5,000,000	Dinas Pemberdayaan Perempuan, Perlindungan Anak, Pengendalian Penduduk dan Keluarga Berencana
2	08	01	2.02								5,032,889,335				2,447,188,510	
2	08	01	2.02	01		Penyediaan Gaji dan Tunjangan ASN	Jumlah Orang yang Menerima Gaji dan Tunjangan ASN			39 Orang/bulan	4,785,700,826	Dana Transfer Umum-Dana Alokasi Umum	3. Peningkatan Kualitas SDM yang sehat, cerdas dan berkarakter	39 Orang/bulan	2,200,000,000	Dinas Pemberdayaan Perempuan, Perlindungan Anak, Pengendalian Penduduk dan Keluarga Berencana
2	08	01	2.02	02		Penyediaan Administrasi Pelaksanaan Tugas ASN	Jumlah Dokumen Hasil Penyediaan Administrasi Pelaksanaan Tugas ASN			0 Dokumen	198,683,509	Dana Transfer Umum-Dana Alokasi Umum	3. Peningkatan Kualitas SDM yang sehat, cerdas dan berkarakter	0 Dokumen	198,683,510	Dinas Pemberdayaan Perempuan, Perlindungan Anak, Pengendalian Penduduk dan Keluarga Berencana
2	08	01	2.02	03		Pelaksanaan Penatausahaan dan Pengujian/Verifikasi Keuangan SKPD	Jumlah Dokumen Penatausahaan dan Pengujian/Verifikasi Keuangan SKPD			0 Dokumen	48,505,000	Dana Transfer Umum-Dana Alokasi Umum	3. Peningkatan Kualitas SDM yang sehat, cerdas dan berkarakter	0 Dokumen	48,505,000	Dinas Pemberdayaan Perempuan, Perlindungan Anak, Pengendalian Penduduk dan Keluarga Berencana
2	08	01	2.06								90,445,640				43,405,640	
2	08	01	2.06	02		Penyediaan Peralatan dan Perlengkapan Kantor	Jumlah Paket Peralatan dan Perlengkapan Kantor yang Disediakan			0 Paket	9,225,500	Dana Transfer Umum-Dana Alokasi Umum	3. Peningkatan Kualitas SDM yang sehat, cerdas dan berkarakter	0 Paket	9,225,500	Dinas Pemberdayaan Perempuan, Perlindungan Anak, Pengendalian Penduduk dan Keluarga Berencana

**Penetapan Rencana Kerja Pemerintah Daerah (RKPD)
Kabupaten Lampung Timur
Tahun 2023**

Kode	Urusan/ Bidang Urusan/ Program/ Kegiatan/ Sub Kegiatan	Indikator Program/ Kegiatan/ Sub Kegiatan	Target Akhir Periode RPJMD	Realisasi Capaian RKPD Tahun 2021	Prakiraan Capaian Target RKPD Tahun 2022	Capaian Kinerja dan Kerangka Pendanaan						Kelompok Sasaran	Prakiraan Maju Rencana Tahun 2024		Perangkat Daerah Penanggung Jawab
						Target 2023	Pagu Indikatif	Lokasi	Sumber Dana	Prioritas			Target	Pagu Indikatif	
										Nasional	Daerah				
2.08.01.2.06.05	Penyediaan Barang Cetak dan Penggandaan	Jumlah Paket Barang Cetak dan Penggandaan yang Disediakan				0 Paket	6,600,140		Dana Transfer Umum-Dana Alokasi Umum		3. Peningkatan Kualitas SDM yang sehat, cerdas dan berkarakter		0 Paket	6,600,140	Dinas Pemberdayaan Perempuan, Perlindungan Anak, Pengendalian Penduduk dan Keluarga Berencana
2.08.01.2.06.09	Penyelenggaraan Rapat Koordinasi dan Konsultasi SKPD	Jumlah Laporan Penyelenggaraan Rapat Koordinasi dan Konsultasi SKPD				0 Laporan	74,620,000		Dana Transfer Umum-Dana Alokasi Umum		3. Peningkatan Kualitas SDM yang sehat, cerdas dan berkarakter		0 Laporan	27,580,000	Dinas Pemberdayaan Perempuan, Perlindungan Anak, Pengendalian Penduduk dan Keluarga Berencana
2.08.01.2.08	Penyediaan Jasa Penunjang Urusan Pemerintahan Daerah						136,945,300							136,945,300	
2.08.01.2.08.02	Penyediaan Jasa Komunikasi, Sumber Daya Air dan Listrik	Jumlah Laporan Penyediaan Jasa Komunikasi, Sumber Daya Air dan Listrik yang Disediakan				0 Laporan	36,600,000		Dana Transfer Umum-Dana Alokasi Umum				0 Laporan	36,600,000	Dinas Pemberdayaan Perempuan, Perlindungan Anak, Pengendalian Penduduk dan Keluarga Berencana
2.08.01.2.08.04	Penyediaan Jasa Pelayanan Umum Kantor	Jumlah Laporan Penyediaan Jasa Pelayanan Umum Kantor yang Disediakan				0 Laporan	100,345,300		Dana Transfer Umum-Dana Alokasi Umum Dana Transfer Umum-Dana Alokasi Umum				0 Laporan	100,345,300	Dinas Pemberdayaan Perempuan, Perlindungan Anak, Pengendalian Penduduk dan Keluarga Berencana
2.08.01.2.09	Pemeliharaan Barang Milik Daerah Penunjang Urusan Pemerintahan Daerah						227,560,000							174,600,000	
2.08.01.2.09.02	Penyediaan Jasa Pemeliharaan, Biaya Pemeliharaan, Pajak dan Perizinan Kendaraan Dinas Operasional atau Lapangan	Jumlah Kendaraan Dinas Operasional atau Lapangan yang Dipelihara dan dibayarkan Pajak dan Perizinannya				0 Unit	227,560,000		Dana Transfer Umum-Dana Alokasi Umum		3. Peningkatan Kualitas SDM yang sehat, cerdas dan berkarakter		0 Unit	174,600,000	Dinas Pemberdayaan Perempuan, Perlindungan Anak, Pengendalian Penduduk dan Keluarga Berencana
2.08.02	PROGRAM PENGARUSUTAMAAN GENDER DAN PEMBERDAYAAN PEREMPUAN	Persentase Anggaran Responsif Gender pada belanja APBD	%	%		22 %	344,100,400						22 %	376,000,000	
2.08.02.2.01	Pelebagaan Pengarusutamaan Gender (PUG) pada Lembaga Pemerintah Kewenangan Kabupaten/Kota	Persentase anggaran responsif gender pada belanja APBD	%	%		22 %	19,503,400						22 %	25,000,000	

**Penetapan Rencana Kerja Pemerintah Daerah (RKPD)
Kabupaten Lampung Timur
Tahun 2023**

Kode	Urusan/ Bidang Urusan/ Program/ Kegiatan/ Sub Kegiatan	Indikator Program/ Kegiatan/ Sub Kegiatan	Target Akhir Periode RPJMD	Realisasi Capaian RKPD Tahun 2021	Prakiraan Capaian Target RKPD Tahun 2022	Capaian Kinerja dan Kerangka Pendanaan						Kelompok Sasaran	Prakiraan Maju Rencana Tahun 2024		Perangkat Daerah Penanggung Jawab
						Target 2023	Pagu Indikatif	Lokasi	Sumber Dana	Prioritas			Target	Pagu Indikatif	
										Nasional	Daerah				
2.08.02.2.01.04	Sosialisasi Kebijakan Pelaksanaan PUG Termasuk PPRG	Jumlah Perangkat Daerah yang Mengikuti Sosialisasi Kebijakan Pelaksanaan Pengarusutamaan Gender (PUG) Termasuk Perencanaan Pembangunan Responsif Gender (PPRG) Kewenangan Kabupaten/Kota				100 Perangkat Daerah	19,503,400		Dana Transfer Umum-Dana Alokasi Umum	Meningkatkan Sumber Daya Manusia Yang Berkualitas Dan Berdaya Saing	3. Peningkatan Kualitas SDM yang sehat, cerdas dan berkarakter	Kegiatan PUG	100 Perangkat Daerah	25,000,000	Dinas Pemberdayaan Perempuan, Perlindungan Anak, Pengendalian Penduduk dan Keluarga Berencana
2.08.02.2.02	Pemberdayaan Perempuan Bidang Politik, Hukum, Sosial, dan Ekonomi pada Organisasi Kemasyarakatan Kewenangan Kabupaten/Kota	Sosialisasi peningkatan partisipasi perempuan di bidang politik, hukum, sosial, dan ekonomi.	Tahun		Tahun	1 Tahun	305,099,900						1 Tahun	326,000,000	
2.08.02.2.02.01	Sosialisasi Peningkatan Partisipasi Perempuan di Bidang Politik, Hukum, Sosial dan Ekonomi	Jumlah Dokumen Hasil Sosialisasi Peningkatan Partisipasi Perempuan di Bidang Politik, Hukum, Sosial dan Ekonomi Kewenangan Kabupaten/Kota				120 Dokumen	5,099,900	Kab. Lampung Timur, Semua Kecamatan, Semua Kelurahan	Dana Transfer Umum-Dana Alokasi Umum	3. Peningkatan Kualitas SDM yang sehat, cerdas dan berkarakter		ASN, Lembaga, Organisasi Kemasyarakatan, Kaum perempuan Kabupaten Lampung Timur	120 Dokumen	25,000,000	Dinas Pemberdayaan Perempuan, Perlindungan Anak, Pengendalian Penduduk dan Keluarga Berencana
2.08.02.2.02.02	Advokasi Kebijakan dan Pendampingan Peningkatan Partisipasi Perempuan dan Politik, Hukum, Sosial dan Ekonomi	Jumlah Organisasi Masyarakat yang Mendapat Advokasi dan Pendampingan Kebijakan Peningkatan Partisipasi Perempuan di Bidang Politik, Hukum, Sosial dan Ekonomi Kewenangan Kabupaten/Kota				150 Organisasi	300,000,000		Dana Transfer Umum-Dana Alokasi Umum	3. Peningkatan Kualitas SDM yang sehat, cerdas dan berkarakter		ASN, Lembaga, Organisasi Kemasyarakatan, Kaum perempuan Kabupaten Lampung Timur	150 Organisasi	301,000,000	Dinas Pemberdayaan Perempuan, Perlindungan Anak, Pengendalian Penduduk dan Keluarga Berencana
2.08.02.2.03	Penguatan dan Pengembangan Lembaga Penyedia Layanan Pemberdayaan Perempuan Kewenangan Kabupaten/Kota	Jumlah sumber daya lembaga penyedia layanan pemberdayaan perempuan kewenangan kabupaten/kota	Lembaga		Lembaga	1 Lembaga	19,497,100						1 Lembaga	25,000,000	

**Penetapan Rencana Kerja Pemerintah Daerah (RKPD)
Kabupaten Lampung Timur
Tahun 2023**

Kode	Urusan/ Bidang Urusan/ Program/ Kegiatan/ Sub Kegiatan	Indikator Program/ Kegiatan/ Sub Kegiatan	Target Akhir Periode RPJMD	Realisasi Capaian RKPD Tahun 2021	Prakiraan Capaian Target RKPD Tahun 2022	Capaian Kinerja dan Kerangka Pendanaan						Kelompok Sasaran	Prakiraan Maju Rencana Tahun 2024		Perangkat Daerah Penanggung Jawab
						Target 2023	Pagu Indikatif	Lokasi	Sumber Dana	Prioritas			Target	Pagu Indikatif	
										Nasional	Daerah				
2.08.02.2.03.02	Peningkatan Kapasitas Sumber Daya Lembaga Penyedia Layanan Pemberdayaan Perempuan Kewenangan Kabupaten/Kota	Jumlah sumber Daya Lembaga Penyedia Layanan Pemberdayaan Perempuan Kewenangan Kabupaten/Kota yang Mendapat Peningkatan Kapasitas Jumlah sumber Daya Lembaga Penyedia Layanan Pemberdayaan Perempuan Kewenangan Kabupaten/Kota yang Mendapat Peningkatan Kapasitas				0 Orang 100 Orang	19,497,100		Dana Transfer Umum-Dana Alokasi Umum	Meningkatkan Sumber Daya Manusia Yang Berkualitas Dan Berdaya Saing	1. Memacu Pemulihan Ekonomi	Lembaga Penyedia Layanan Pemberdayaan Perempuan Kewenangan Kabupaten/Kota	0 Orang 100 Orang	25,000,000	Dinas Pemberdayaan Perempuan, Perlindungan Anak, Pengendalian Penduduk dan Keluarga Berencana
2.08.03	PROGRAM PERLINDUNGAN PEREMPUAN	Persentase perempuan korban kekerasan dan TPPO yang mendapatkan layanan komprehensif	%		%	70 %	112,950,000						70 %	250,000,000	
2.08.03.2.01	Pencegahan Kekerasan Terhadap Perempuan Lingkup Daerah Kabupaten/Kota	Terlaksannya koordinasi serta sinkronisasi yang baik dalam pencegahan kekerasan terhadap perempuan	bulan		bulan	12 bulan	112,950,000						12 bulan	250,000,000	
2.08.03.2.01.01	Koordinasi dan Sinkronisasi Pelaksanaan Kebijakan, Program dan Kegiatan Pencegahan Kekerasan Terhadap Perempuan Lingkup Daerah Kabupaten/Kota	Jumlah Dokumen Hasil Koordinasi dan Sinkronisasi Pelaksanaan Kebijakan, Program dan Kegiatan Pencegahan Kekerasan Terhadap Perempuan Kewenangan Kabupaten/Kota				30 Dokumen	112,950,000		DAK NonFisik-Dana Pelayanan Perlindungan Perempuan dan Anak	Meningkatkan Sumber Daya Manusia Yang Berkualitas Dan Berdaya Saing	5. Peningkatan Kualitas Layanan Publik dan Reformasi Birokrasi	Kabupaten Lampung Timur	30 Dokumen	250,000,000	Dinas Pemberdayaan Perempuan, Perlindungan Anak, Pengendalian Penduduk dan Keluarga Berencana
2.08.04	PROGRAM PENINGKATAN KUALITAS KELUARGA	Lembaga penyedia layanan peningkatan kualitas keluarga yang terfasilitasi	%		%	100 %	105,899,600						100 %	140,000,000	
2.08.04.2.01	Peningkatan Kualitas Keluarga dalam Mewujudkan Kesetaraan Gender (KG) dan Hak Anak Tingkat Daerah Kabupaten/Kota	Lembaga penyedia layanan peningkatan kualitas keluarga yang terfasilitasi	%		%	100 %	105,899,600						100 %	140,000,000	
2.08.04.2.01.03	Pengembangan Kegiatan Masyarakat untuk Peningkatan Kualitas Keluarga Kewenangan Kabupaten/Kota	Jumlah Dokumen Hasil Pengembangan Kegiatan Masyarakat untuk Peningkatan Kualitas Keluarga Kewenangan Kabupaten/Kota				1 Dokumen	105,899,600		Dana Transfer Umum-Dana Alokasi Umum		3. Peningkatan Kualitas SDM yang sehat, cerdas dan berkarakter	Kabupaten Lampung Timur	1 Dokumen	140,000,000	Dinas Pemberdayaan Perempuan, Perlindungan Anak, Pengendalian Penduduk dan Keluarga Berencana
2.08.06	PROGRAM PEMENUHAN HAK ANAK (PHA)	Persentase Desa Layak Anak	%		%	40 %	64,558,000						40 %	489,458,000	

**Penetapan Rencana Kerja Pemerintah Daerah (RKPD)
Kabupaten Lampung Timur
Tahun 2023**

Kode	Urusan/ Bidang Urusan/ Program/ Kegiatan/ Sub Kegiatan	Indikator Program/ Kegiatan/ Sub Kegiatan	Target Akhir Periode RPJMD	Realisasi Capaian RKPD Tahun 2021	Prakiraan Capaian Target RKPD Tahun 2022	Capaian Kinerja dan Kerangka Pendanaan						Kelompok Sasaran	Prakiraan Maju Rencana Tahun 2024		Perangkat Daerah Penanggung Jawab
						Target 2023	Pagu Indikatif	Lokasi	Sumber Dana	Prioritas			Target	Pagu Indikatif	
										Nasional	Daerah				
2 08 06 2.01	Pelebagaan PHA pada Lembaga Pemerintah, Nonpemerintah, dan Dunia Usaha Kewenangan Kabupaten/Kota	Persentase Desa Layah Anak	%		%	40 %	35,000,000						40 %	35,000,000	
2 08 06 2.01 02	Koordinasi dan Sinkronisasi Pelebagaan Pemenuhan Hak Anak Kewenangan Kabupaten/Kota	Jumlah Dokumen Hasil Koordinasi dan Sinkronisasi Pelebagaan Pemenuhan Hak Anak Kewenangan Kabupaten/Kota				0 Dokumen	35,000,000		Dana Transfer Umum-Dana Alokasi Umum		3. Peningkatan Kualitas SDM yang sehat, cerdas dan berkarakter	Kabupaten Lampung Timur	0 Dokumen	35,000,000	Dinas Pemberdayaan Perempuan, Perlindungan Anak, Pengendalian Penduduk dan Keluarga Berencana
2 08 06 2.02	Penguatan dan Pengembangan Lembaga Penyedia Layanan Peningkatan Kualitas Hidup Anak Kewenangan Kabupaten/Kota						29,558,000							454,458,000	
2 08 06 2.02 01	Penyediaan Layanan Peningkatan Kualitas Hidup Anak Kewenangan Kabupaten/Kota	Jumlah Anak yang Mendapatkan Layanan Peningkatan Kualitas Hidup Anak Kewenangan Kabupaten/Kota				10 Orang	100,000		Dana Transfer Umum-Dana Alokasi Umum		3. Peningkatan Kualitas SDM yang sehat, cerdas dan berkarakter		10 Orang	425,000,000	Dinas Pemberdayaan Perempuan, Perlindungan Anak, Pengendalian Penduduk dan Keluarga Berencana
2 08 06 2.02 03	Pengembangan Komunikasi, Informasi dan Edukasi Pemenuhan Hak Anak bagi Lembaga Penyedia Layanan Peningkatan Kualitas Hidup Anak Tingkat Daerah Kabupaten/Kota	Jumlah Dokumen Komunikasi Informasi dan Edukasi (KIE) Pemenuhan Hak Anak bagi Lembaga Penyedia Layanan Peningkatan Kualitas Hidup Anak Kewenangan Kabupaten/Kota				0 Dokumen	29,458,000		Dana Transfer Umum-Dana Alokasi Umum		3. Peningkatan Kualitas SDM yang sehat, cerdas dan berkarakter 3. Peningkatan Kualitas SDM yang sehat, cerdas dan berkarakter		0 Dokumen	29,458,000	Dinas Pemberdayaan Perempuan, Perlindungan Anak, Pengendalian Penduduk dan Keluarga Berencana
2 08 07	PROGRAM PERLINDUNGAN KHUSUS ANAK	Persentase anak memerlukan perlindungan khusus yang mendapatkan layanan komprehensif	%		%	100 %	604,053,100						100 %	580,542,000	
2 08 07 2.01	Pencegahan Kekerasan Terhadap Anak yang Melibatkan para Pihak Lingkup Daerah Kabupaten/Kota	Persentase anak memerlukan perlindungan khusus yang memerlukan perlindungan khusus yang mendapatkan layanan komprehensif	%		%	100 %	42,542,000						100 %	42,542,000	
2 08 07 2.01 02	Koordinasi dan Sinkronisasi Pencegahan Kekerasan Terhadap Anak Kewenangan Kabupaten/Kota	Jumlah Dokumen Hasil Koordinasi dan Sinkronisasi Pencegahan Kekerasan Terhadap Anak Kewenangan Kabupaten/Kota				0 Dokumen	42,542,000		Dana Transfer Umum-Dana Alokasi Umum		3. Peningkatan Kualitas SDM yang sehat, cerdas dan berkarakter	Kabupaten Lampung Timur	0 Dokumen	42,542,000	Dinas Pemberdayaan Perempuan, Perlindungan Anak, Pengendalian Penduduk dan Keluarga Berencana

**Penetapan Rencana Kerja Pemerintah Daerah (RKPD)
Kabupaten Lampung Timur
Tahun 2023**

Kode	Urusan/ Bidang Urusan/ Program/ Kegiatan/ Sub Kegiatan	Indikator Program/ Kegiatan/ Sub Kegiatan	Target Akhir Periode RPJMD	Realisasi Capaian RKPD Tahun 2021	Prakiraan Capaian Target RKPD Tahun 2022	Capaian Kinerja dan Kerangka Pendanaan						Kelompok Sasaran	Prakiraan Maju Rencana Tahun 2024		Perangkat Daerah Penanggung Jawab
						Target 2023	Pagu Indikatif	Lokasi	Sumber Dana	Prioritas			Target	Pagu Indikatif	
										Nasional	Daerah				
2.08.07.2.02	Penyediaan Layanan bagi Anak yang Memerlukan Perlindungan Khusus yang Memerlukan Koordinasi Tingkat Daerah Kabupaten/Kota						441,705,100						495,000,000		
2.08.07.2.02.01	Penyediaan Layanan Pengaduan Masyarakat bagi Anak yang Memerlukan Perlindungan Khusus Tingkat Daerah Kabupaten/Kota	Jumlah Anak yang Memerlukan Perlindungan Khusus Mendapatkan Layanan Pengaduan Kewenangan Kabupaten/Kota Jumlah Anak yang Memerlukan Perlindungan Khusus Mendapatkan Layanan Pengaduan Kewenangan Kabupaten/Kota Memudahkan Masyarakat dalam menyampaikan laporan pengaduan Terlaksananya Pendampingan terhadap perempuan dan anak yang memerlukan perlindungan khusus Terlaksananya Perlindungan Khusus Anak di Kabupaten Lampung Timur				0 Orang 100 Orang 12 Bulan 100 persen 12 Bulan	179,661,100		Dana Transfer Umum-Dana Alokasi Umum	5. Peningkatan Kualitas Layanan Publik dan Reformasi Birokrasi		0 Orang 100 Orang 12 Bulan 100 persen 12 Bulan	225,000,000	Dinas Pemberdayaan Perempuan, Perlindungan Anak, Pengendalian Penduduk dan Keluarga Berencana	
2.08.07.2.02.02	Koordinasi dan Sinkronisasi Pelaksanaan Pendampingan Anak yang Memerlukan Perlindungan Khusus Kewenangan Kabupaten/Kota	Jumlah Layanan Tindak Lanjut Pengaduan yang Memerlukan Koordinasi dan Sinkronisasi bagi Anak yang Memerlukan Perlindungan Khusus Kewenangan Kabupaten/Kota				70 Layanan	262,044,000		Dana Transfer Khusus-Dana Alokasi Khusus Fisik Dana Transfer Khusus-Dana Alokasi Khusus Fisik	5. Peningkatan Kualitas Layanan Publik dan Reformasi Birokrasi 5. Peningkatan Kualitas Layanan Publik dan Reformasi Birokrasi		70 Layanan	270,000,000	Dinas Pemberdayaan Perempuan, Perlindungan Anak, Pengendalian Penduduk dan Keluarga Berencana	
2.08.07.2.03	Penguatan dan Pengembangan Lembaga Penyedia Layanan bagi Anak yang Memerlukan Perlindungan Khusus Tingkat Daerah Kabupaten/Kota						119,806,000						43,000,000		

**Penetapan Rencana Kerja Pemerintah Daerah (RKPD)
Kabupaten Lampung Timur
Tahun 2023**

Kode	Urusan/ Bidang Urusan/ Program/ Kegiatan/ Sub Kegiatan	Indikator Program/ Kegiatan/ Sub Kegiatan	Target Akhir Periode RPJMD	Realisasi Capaian RKPD Tahun 2021	Prakiraan Capaian Target RKPD Tahun 2022	Capaian Kinerja dan Kerangka Pendanaan						Kelompok Sasaran	Prakiraan Maju Rencana Tahun 2024		Perangkat Daerah Penanggung Jawab
						Target 2023	Pagu Indikatif	Lokasi	Sumber Dana	Prioritas			Target	Pagu Indikatif	
										Nasional	Daerah				
2.08.07.2.03.02	Koordinasi dan Sinkronisasi Peningkatan Kapasitas Sumber Daya Lembaga Penyedia Layanan Anak yang Memerlukan Perlindungan Khusus Tingkat Daerah Kabupaten/Kota	Jumlah Dokumen Hasil Koordinasi dan Sinkronisasi Peningkatan Kapasitas Sumber Daya Lembaga Penyedia Layanan Anak yang Memerlukan Perlindungan Khusus Kewenangan Kabupaten/Kota				0 Dokumen	119,806,000		Dana Transfer Umum-Dana Alokasi Umum Dana Transfer Khusus-Dana Alokasi Khusus Non Fisik		3. Peningkatan Kualitas SDM yang sehat, cerdas dan berkarakter		0 Dokumen	43,000,000	Dinas Pemberdayaan Perempuan, Perlindungan Anak, Pengendalian Penduduk dan Keluarga Berencana
2.14		URUSAN PEMERINTAHAN BIDANG PENGENDALIAN PENDUDUK DAN KELUARGA BERENCANA					11,023,867,629							9,850,771,797	
2.14.02	PROGRAM PENGENDALIAN PENDUDUK	Laju Pertumbuhan Penduduk	%		%	1,01 %	386,856,500						1,01 %	330,537,900	
2.14.02.2.01	Pemaduan dan Sinkronisasi Kebijakan Pemerintah Daerah Provinsi dengan Pemerintah Daerah Kabupaten/Kota dalam rangka Pengendalian Kuantitas Penduduk	Tersedianya Data dan Informasi Keluarga	%		%	100 %	102,104,000						100 %	132,185,400	
2.14.02.2.01.02	Penyusunan dan Pemanfaatan Grand Design Pembangunan Kependudukan (GDPK) Tingkat Kabupaten/Kota	Jumlah Dokumen Penyusunan dan Pemanfaatan Grand Design Pembangunan Kependudukan (GDPK) Tingkat Kabupaten/Kota				1 Dokumen	79,918,600		Dana Transfer Umum-Dana Alokasi Umum Dana Transfer Umum-Dana Alokasi Umum		3. Peningkatan Kualitas SDM yang sehat, cerdas dan berkarakter 3. Peningkatan Kualitas SDM yang sehat, cerdas dan berkarakter	Kabupaten Lampung Timur	1 Dokumen	110,000,000	Dinas Pemberdayaan Perempuan, Perlindungan Anak, Pengendalian Penduduk dan Keluarga Berencana
2.14.02.2.01.15	Pelaksanaan Rapat Pengendalian Program KKBPK	Jumlah Laporan Rapat Pengendalian Program Bangga Kencana (Pembangunan Keluarga, Kependudukan, dan Keluarga Berencana)				24 Kecamatan	22,185,400		Dana Transfer Umum-Dana Alokasi Umum DAK Non Fisik-BOKKB-BOKB		3. Peningkatan Kualitas SDM yang sehat, cerdas dan berkarakter 3. Peningkatan Kualitas SDM yang sehat, cerdas dan berkarakter	Kabupaten Lampung Timur	24 Kecamatan	22,185,400	Dinas Pemberdayaan Perempuan, Perlindungan Anak, Pengendalian Penduduk dan Keluarga Berencana
2.14.02.2.02	Pemetaan Prakiraan Pengendalian Penduduk Cakupan Daerah Kabupaten/Kota						284,752,500							198,352,500	
2.14.02.2.02.09	Pembinaan dan Pengawasan Penyelenggaraan Sistem Informasi Keluarga	Jumlah Laporan Pembinaan dan Pengawasan Penyelenggaraan Sistem Informasi Keluarga				100 Laporan	60,000,000		DAK Non Fisik-BOKKB-BOKB		3. Peningkatan Kualitas SDM yang sehat, cerdas dan berkarakter		100 Laporan	60,000,000	Dinas Pemberdayaan Perempuan, Perlindungan Anak, Pengendalian Penduduk dan Keluarga Berencana
2.14.02.2.02.11	Penyediaan Data dan Informasi Keluarga	Jumlah Data dan Informasi Keluarga yang Tersedianya				24 Kecamatan	31,830,000		Dana Transfer Umum-Dana Bagi Hasil		3. Peningkatan Kualitas SDM yang sehat, cerdas dan berkarakter		24 Kecamatan	31,830,000	Dinas Pemberdayaan Perempuan, Perlindungan Anak, Pengendalian Penduduk dan Keluarga Berencana

**Penetapan Rencana Kerja Pemerintah Daerah (RKPD)
Kabupaten Lampung Timur
Tahun 2023**

Kode	Urusan/ Bidang Urusan/ Program/ Kegiatan/ Sub Kegiatan	Indikator Program/ Kegiatan/ Sub Kegiatan	Target Akhir Periode RPJMD	Realisasi Capaian RKPD Tahun 2021	Prakiraan Capaian Target RKPD Tahun 2022	Capaian Kinerja dan Kerangka Pendanaan						Kelompok Sasaran	Prakiraan Maju Rencana Tahun 2024		Perangkat Daerah Penanggung Jawab
						Target 2023	Pagu Indikatif	Lokasi	Sumber Dana	Prioritas			Target	Pagu Indikatif	
										Nasional	Daerah				
2.14.02.2.02.12	Pencatatan dan Pengumpulan Data Keluarga	Jumlah Laporan Pencatatan dan Pengumpulan Data Keluarga				24 Kecamatan	106,522,500		Dana Transfer Umum-Dana Alokasi Umum		3. Peningkatan Kualitas SDM yang sehat, cerdas dan berkarakter		24 Kecamatan	106,522,500	Dinas Pemberdayaan Perempuan, Perlindungan Anak, Pengendalian Penduduk dan Keluarga Berencana
2.14.02.2.02.13	Pengolahan dan Pelaporan Data Pengendalian Lapangan dan Pelayanan KB						86,400,000		DAK Non Fisik-BOKKB-BOKB		3. Peningkatan Kualitas SDM yang sehat, cerdas dan berkarakter			0	Dinas Pemberdayaan Perempuan, Perlindungan Anak, Pengendalian Penduduk dan Keluarga Berencana
2.14.03	PROGRAM PEMBINAAN KELUARGA BERENCANA (KB)	Angka prevalensi kontrasepsi modern/modern Contraceptive (mCPR) Persentase peserta KB Aktif	% %		% %	25 % 25 %	5,562,798,829						25 % 25 %	4,439,661,597	
2.14.03.2.01	Pelaksanaan Advokasi, Komunikasi, Informasi dan Edukasi (KIE) Pengendalian Penduduk dan KB Sesuai Kearifan Budaya Lokal	Pembinaan Peserta	%		%	100 %	1,293,642,249						100 %	563,941,200	
2.14.03.2.01.01	Advokasi Program KKBPK kepada Stakeholders dan Mitra Kerja	Jumlah Organisasi yang Mendapatkan Advokasi Program Bangga Kencana (Pembangunan Keluarga, Kependudukan, dan Keluarga Berencana) kepada Stakeholders dan Mitra Kerja				1 Organisasi	52,547,100		DAK Non Fisik-BOKKB-BOKB		3. Peningkatan Kualitas SDM yang sehat, cerdas dan berkarakter	Kabupaten Lampung Timur	1 Organisasi	52,547,100	Dinas Pemberdayaan Perempuan, Perlindungan Anak, Pengendalian Penduduk dan Keluarga Berencana
2.14.03.2.01.02	Komunikasi, Informasi dan Edukasi (KIE) Program KKBPK Sesuai Kearifan Budaya Lokal	Jumlah Dokumen Komunikasi, Informasi dan Edukasi (KIE) Program Bangga Kencana (Pembangunan Keluarga, Kependudukan, dan Keluarga Berencana) Sesuai Kearifan Budaya Lokal				100 Dokumen	25,000,000		DAK Non Fisik-BOKKB-BOKB		3. Peningkatan Kualitas SDM yang sehat, cerdas dan berkarakter	Kabupaten Lampung Timur	100 Dokumen	25,000,000	Dinas Pemberdayaan Perempuan, Perlindungan Anak, Pengendalian Penduduk dan Keluarga Berencana
2.14.03.2.01.04	Promosi dan KIE Program KKBPK Melalui Media Massa Cetak dan Elektronik serta Media Luar Ruang	Jumlah Dokumen Promosi dan KIE Program Bangga Kencana (Pembangunan Keluarga, Kependudukan, dan Keluarga Berencana) Melalui Media Massa Cetak dan Elektronik serta Media Luar Ruang				100 Dokumen	70,640,000		DAK Non Fisik-BOKKB-BOKB		3. Peningkatan Kualitas SDM yang sehat, cerdas dan berkarakter	Kabupaten Lampung Timur	100 Dokumen	70,640,000	Dinas Pemberdayaan Perempuan, Perlindungan Anak, Pengendalian Penduduk dan Keluarga Berencana

**Penetapan Rencana Kerja Pemerintah Daerah (RKPD)
Kabupaten Lampung Timur
Tahun 2023**

Kode	Urusan/ Bidang Urusan/ Program/ Kegiatan/ Sub Kegiatan	Indikator Program/ Kegiatan/ Sub Kegiatan	Target Akhir Periode RPJMD	Realisasi Capaian RKPD Tahun 2021	Prakiraan Capaian Target RKPD Tahun 2022	Capaian Kinerja dan Kerangka Pendanaan						Kelompok Sasaran	Prakiraan Maju Rencana Tahun 2024		Perangkat Daerah Penanggung Jawab				
						Target 2023	Pagu Indikatif	Lokasi	Sumber Dana	Prioritas			Target	Pagu Indikatif					
										Nasional	Daerah								
2	14	03	2.01	06	Pelaksanaan Mekanisme Operasional Program KKBPK Melalui Rapat Koordinasi Kecamatan (Rakorcam), Rapat Koordinasi Desa (Rakordes), dan Mini Lokakarya (Minilok)	Jumlah Laporan Mekanisme Operasional Program Bangga Kencana (Pembangunan Keluarga, Kependudukan, dan Keluarga Berencana) Melalui Rapat Koordinasi Kecamatan (Rakorcam), Rapat Koordinasi Desa (Rakordes), dan Mini Lokakarya (Minilok)					100 Laporan	375,754,100	DAK Non Fisik-BOKKB-BOKB		3. Peningkatan Kualitas SDM yang sehat, cerdas dan berkarakter	Kabupaten Lampung Timur	100 Laporan	375,754,100	Dinas Pemberdayaan Perempuan, Perlindungan Anak, Pengendalian Penduduk dan Keluarga Berencana
2	14	03	2.01	07	Pengelolaan Operasional dan Sarana di Balai Penyuluhan KKBPK						20 Kecamatan	729,701,049	DAK Non Fisik-BOKKB-BOKB		3. Peningkatan Kualitas SDM yang sehat, cerdas dan berkarakter	Kabupaten Lampung Timur	20 Kecamatan	0	Dinas Pemberdayaan Perempuan, Perlindungan Anak, Pengendalian Penduduk dan Keluarga Berencana
2	14	03	2.01	08	Pengendalian Program KKBPK	Jumlah Laporan Hasil Pengendalian Program KKBPK					6 Kecamatan	40,000,000	Dana Transfer Umum-Dana Bagi Hasil		3. Peningkatan Kualitas SDM yang sehat, cerdas dan berkarakter	Kabupaten Lampung Timur	6 Kecamatan	40,000,000	Dinas Pemberdayaan Perempuan, Perlindungan Anak, Pengendalian Penduduk dan Keluarga Berencana
2	14	03	2.02		Pendayagunaan Tenaga Penyuluh KB/Petugas Lapangan KB (PKB/PLKB)							1,269,950,000						1,269,950,000	
2	14	03	2.02	04	Penggerakan Kader Institusi Masyarakat Pedesaan (IMP)	Jumlah Kader yang Mengikuti Penggerakan Kader Institusi Masyarakat Pedesaan (IMP)					100 Orang	1,269,950,000	DAK Non Fisik-BOKKB-BOKB		3. Peningkatan Kualitas SDM yang sehat, cerdas dan berkarakter		100 Orang	1,269,950,000	Dinas Pemberdayaan Perempuan, Perlindungan Anak, Pengendalian Penduduk dan Keluarga Berencana
2	14	03	2.03		Pengendalian dan Pendistribusian Kebutuhan Alat dan Obat Kontrasepsi serta Pelaksanaan Pelayanan KB di Daerah Kabupaten/Kota							2,122,453,780						2,605,770,397	
2	14	03	2.03	01	Pengendalian Pendistribusian Alat dan Obat Kontrasepsi dan Sarana Penunjang Pelayanan KB ke Fasilitas Kesehatan Termasuk Jaringan dan Jejaringnya	Jumlah Laporan Pengendalian Pendistribusian Alat dan Obat Kontrasepsi dan Sarana Penunjang Pelayanan KB ke Fasilitas Kesehatan Termasuk Jaringan dan Jejaringnya					35 Laporan	15,981,000	DAK Non Fisik-BOKKB-BOKB		3. Peningkatan Kualitas SDM yang sehat, cerdas dan berkarakter		35 Laporan	15,981,000	Dinas Pemberdayaan Perempuan, Perlindungan Anak, Pengendalian Penduduk dan Keluarga Berencana
2	14	03	2.03	03	Peningkatan Kesertaan Penggunaan Metode Kontrasepsi Jangka Panjang (MKJP)	Jumlah Orang yang Mengikuti Kesertaan Penggunaan Metode Kontrasepsi Jangka Panjang (MKJP)					3700 Orang	1,143,660,000	DAK Non Fisik-BOKKB-BOKB		3. Peningkatan Kualitas SDM yang sehat, cerdas dan berkarakter		3700 Orang	1,143,660,000	Dinas Pemberdayaan Perempuan, Perlindungan Anak, Pengendalian Penduduk dan Keluarga Berencana

**Penetapan Rencana Kerja Pemerintah Daerah (RKPD)
Kabupaten Lampung Timur
Tahun 2023**

Kode	Urusan/ Bidang Urusan/ Program/ Kegiatan/ Sub Kegiatan	Indikator Program/ Kegiatan/ Sub Kegiatan	Target Akhir Periode RPJMD	Realisasi Capaian RKPD Tahun 2021	Prakiraan Capaian Target RKPD Tahun 2022	Capaian Kinerja dan Kerangka Pendanaan						Kelompok Sasaran	Prakiraan Maju Rencana Tahun 2024		Perangkat Daerah Penanggung Jawab
						Target 2023	Pagu Indikatif	Lokasi	Sumber Dana	Prioritas			Target	Pagu Indikatif	
										Nasional	Daerah				
2.14.03.2.03.06	Penyediaan Sarana Penunjang Pelayanan KB	Jumlah Unit Sarana Penunjang Pelayanan KB				2 Unit	858,294,980		DAK Fisik-Bidang Kesehatan dan KB-Reguler-KB		3. Peningkatan Kualitas SDM yang sehat, cerdas dan berkarakter		2 Unit	1,341,611,597	Dinas Pemberdayaan Perempuan, Perlindungan Anak, Pengendalian Penduduk dan Keluarga Berencana
2.14.03.2.03.08	Pembinaan Pelayanan Keluarga Berencana dan Kesehatan Reproduksi di Fasilitas Kesehatan Termasuk Jaringan dan Jejaringnya	Jumlah Laporan Hasil Pembinaan Pelayanan Keluarga Berencana dan Kesehatan Reproduksi di Fasilitas Kesehatan Termasuk Jaringan dan Jejaringnya				18 Laporan	12,600,000		DAK Non Fisik-BOKKB-BOKB		3. Peningkatan Kualitas SDM yang sehat, cerdas dan berkarakter		18 Laporan	12,600,000	Dinas Pemberdayaan Perempuan, Perlindungan Anak, Pengendalian Penduduk dan Keluarga Berencana
2.14.03.2.03.09	Promosi dan Konseling Kesehatan Reproduksi, serta Hak-Hak Reproduksi di Fasilitas Kesehatan dan Kelompok Kegiatan	Jumlah Orang yang Mendapatkan Promosi dan Konseling Kesehatan Reproduksi, serta Hak-Hak Reproduksi di Fasilitas Kesehatan dan Kelompok Kegiatan				20 Orang	46,362,000		Dana Transfer Umum-Dana Alokasi Umum		2. Memacu Pembangunan Infrastruktur		20 Orang	46,362,000	Dinas Pemberdayaan Perempuan, Perlindungan Anak, Pengendalian Penduduk dan Keluarga Berencana
2.14.03.2.03.11	Dukungan Operasional Pelayanan KB Bergerak	Jumlah Laporan Dukungan Operasional Pelayanan KB Bergerak				87760000 Laporan	45,555,800		Dana Transfer Umum-Dana Alokasi Umum		3. Peningkatan Kualitas SDM yang sehat, cerdas dan berkarakter		87760000 Laporan	45,555,800	Dinas Pemberdayaan Perempuan, Perlindungan Anak, Pengendalian Penduduk dan Keluarga Berencana
2.14.03.2.04	Pemberdayaan dan Peningkatan Peran Serta Organisasi Kemasyarakatan Tingkat Daerah Kabupaten/Kota dalam Pelaksanaan Pelayanan dan Pembinaan Kesertaan Ber-KB						876,752,800							0	
2.14.03.2.04.03	Pelaksanaan dan Pengelolaan Program KKBPK di Kampung KB	Jumlah Kampung KB yang Mengikuti Pelaksanaan dan Pengelolaan Program Bangga Kencana (Pembangunan Keluarga, Kependudukan, dan Keluarga Berencana) di Kampung KB				24 Kecamatan	876,752,800		DAK Non Fisik-BOKKB-BOKB		3. Peningkatan Kualitas SDM yang sehat, cerdas dan berkarakter		24 Kecamatan	0	Dinas Pemberdayaan Perempuan, Perlindungan Anak, Pengendalian Penduduk dan Keluarga Berencana
2.14.04	PROGRAM PEMBERDAYAAN DAN PENINGKATAN KELUARGA SEJAHTERA (KS)	Persentase Keluarga Sejahtera terfasilitasi	%		%	97 %	5,074,212,300						97 %	5,080,572,300	
2.14.04.2.01	Pelaksanaan Pembangunan Keluarga Melalui Pembinaan Ketahanan dan Kesejahteraan Keluarga	Persentase Keluarga Sejahtera terfasilitasi	%		%	95 %	5,068,456,800						95 %	5,068,456,800	

**Penetapan Rencana Kerja Pemerintah Daerah (RKPD)
Kabupaten Lampung Timur
Tahun 2023**

Kode	Urusan/ Bidang Urusan/ Program/ Kegiatan/ Sub Kegiatan	Indikator Program/ Kegiatan/ Sub Kegiatan	Target Akhir Periode RPJMD	Realisasi Capaian RKPD Tahun 2021	Prakiraan Capaian Target RKPD Tahun 2022	Capaian Kinerja dan Kerangka Pendanaan					Kelompok Sasaran	Prakiraan Maju Rencana Tahun 2024		Perangkat Daerah Penanggung Jawab	
						Target 2023	Pagu Indikatif	Lokasi	Sumber Dana	Prioritas		Target	Pagu Indikatif		
										Nasional					Daerah
2.14.04.2.01.05	Penyediaan Biaya Operasional bagi Pengelola dan Pelaksana (Kader) Ketahanan dan Kesejahteraan Keluarga (BKB, BKR, BKL, PPPKS, PIK-R dan Pemberdayaan Ekonomi Keluarga/UPPKS)	Jumlah Kader Pengelola dan Pelaksana (Kader) Ketahanan dan Kesejahteraan Keluarga (BKB, BKR, BKL, PPPKS, PIK-R dan Pemberdayaan Ekonomi Keluarga/UPPKS)				28836 Orang	4,872,540,000		DAK Non Fisik-BOKKB-BOKB		3. Peningkatan Kualitas SDM yang sehat, cerdas dan berkarakter	Kabupaten Lampung Timur	28836 Orang	4,872,540,000	Dinas Pemberdayaan Perempuan, Perlindungan Anak, Pengendalian Penduduk dan Keluarga Berencana
2.14.04.2.01.14	Penumbuhan dan Peningkatan Kesadaran Keluarga dalam Keterlibatan Perencanaan Kehidupan Menuju Keluarga Berkualitas	Jumlah Keluarga yang Mengikuti Penumbuhan dan Peningkatan Kesadaran Keluarga dalam Keterlibatan Perencanaan Kehidupan Menuju Keluarga Berkualitas				100 Keluarga	195,916,800		Dana Transfer Umum-Dana Alokasi Umum		2. Memacu Pembangunan Infrastruktur	Kabupaten Lampung Timur	100 Keluarga	195,916,800	Dinas Pemberdayaan Perempuan, Perlindungan Anak, Pengendalian Penduduk dan Keluarga Berencana
2.14.04.2.02	Pelaksanaan dan Peningkatan Peran Serta Organisasi Kemasyarakatan Tingkat Daerah Kabupaten/ Kota dalam Pembangunan Keluarga Melalui Pembinaan Ketahanan dan Kesejahteraan Keluarga						5,755,500							12,115,500	
2.14.04.2.02.04	Promosi dan Sosialisasi Program Ketahanan dan Kesejahteraan Keluarga bagi Mitra Kerja	Jumlah Laporan Hasil Promosi dan Sosialisasi Program Ketahanan dan Kesejahteraan Keluarga bagi Mitra Kerja Jumlah Orang yang Mendapatkan Promosi dan Konseling Kesehatan Reproduksi, serta Hak-Hak Reproduksi di Fasilitas Kesehatan dan Kelompok Kegiatan				1 Laporan 20 Orang	5,755,500		Dana Transfer Umum-Dana Alokasi Umum		3. Peningkatan Kualitas SDM yang sehat, cerdas dan berkarakter		1 Laporan 20 Orang	12,115,500	Dinas Pemberdayaan Perempuan, Perlindungan Anak, Pengendalian Penduduk dan Keluarga Berencana
TOTAL							17,753,269,004							14,498,911,247	

**Penetapan Rencana Kerja Pemerintah Daerah (RKPD)
Kabupaten Lampung Timur
Tahun 2023**

Kode	Urusan/ Bidang Urusan/ Program/ Kegiatan/ Sub Kegiatan	Indikator Program/ Kegiatan/ Sub Kegiatan	Target Akhir Periode RPJMD	Realisasi Capaian RKPD Tahun 2021	Prakiraan Capaian Target RKPD Tahun 2022	Capaian Kinerja dan Kerangka Pendanaan						Kelompok Sasaran	Prakiraan Maju Rencana Tahun 2024		Perangkat Daerah Penanggung Jawab			
						Target 2023	Pagu Indikatif	Lokasi	Sumber Dana	Prioritas			Target	Pagu Indikatif				
										Nasional	Daerah							
1						URUSAN PEMERINTAHAN WAJIB YANG BERKAITAN DENGAN PELAYANAN DASAR												
1	04						5,322,900,477						14,255,000,000					
1	04	02				PROGRAM PENGEMBANGAN PERUMAHAN	Persentase warga negara korban bencana kabupaten yang memperoleh rumah layak huni	%	%	100 %	520,000,000			100 %	585,000,000			
1	04	02	2.03			Pembangunan dan Rehabilitasi Rumah Korban Bencana atau Relokasi Program Kabupaten/Kota	Terfasilitasinya pembangunan rumah	Rumah	Rumah	23 Rumah	520,000,000			23 Rumah	585,000,000			
1	04	02	2.03	01		Rehabilitasi Rumah bagi Korban Bencana	Jumlah Rumah Korban Bencana Kabupaten/Kota yang Terehabilitasi			100 Unit Rumah	20,000,000	Dana Transfer Umum-Dana Alokasi Umum	Memperkuat Infrastruktur Untuk Mendukung Pengembangan Ekonomi Dan Pelayanan Dasar	6. Peningkatan Kualitas Lingkungan Hidup dan Mitigasi Bencana	Masyarakat Lampung Timur	100 Unit Rumah	85,000,000	Dinas Lingkungan Hidup, Perumahan, Kawasan Permukiman, dan Pertanahan
1	04	02	2.03	02		Penyusunan Site Plan dan/atau Detail Engineering Design (DED) bagi Rumah Korban Bencana atau Relokasi Program Kabupaten/Kota	Jumlah Site Plan dan/atau Detail Engineering Design (DED) bagi Rumah Korban Bencana Kabupaten/Kota atau yang Terkena Relokasi Program Kabupaten/Kota			1 Dokumen	500,000,000	Dana Transfer Umum-Dana Alokasi Umum	Memperkuat Infrastruktur Untuk Mendukung Pengembangan Ekonomi Dan Pelayanan Dasar	2. Memacu Pembangunan Infrastruktur	Masyarakat Lampung Timur	1 Dokumen	500,000,000	Dinas Lingkungan Hidup, Perumahan, Kawasan Permukiman, dan Pertanahan
1	04	03				PROGRAM KAWASAN PERMUKIMAN	Berkurangnya jumlah unit RTLH (Rumah tidak layak huni)	Unit	Unit	50 Unit	1,222,310,400					50 Unit	4,670,000,000	
1	04	03	2.01			Penerbitan Izin Pembangunan dan Pengembangan Kawasan Permukiman	Tersusunnya kebijakan terkait Pembangunan dan Pengembangan Kawasan Permukiman	Dokumen	Dokumen	3 Dokumen	122,310,400					3 Dokumen	3,000,000,000	
1	04	03	2.01	02		Penyusunan dan/atau Review serta Legalisasi Rencana Pembangunan dan Pengembangan Kawasan Permukiman dan Permukiman Kumuh	Jumlah Dokumen Rencana Pembangunan dan Pengembangan Kawasan Permukiman dan Permukiman Kumuh yang Tersusun dan/atau Tereview serta Terlegalisasi			3 Dokumen	122,310,400	Dana Transfer Umum-Dana Alokasi Umum		2. Memacu Pembangunan Infrastruktur	Masyarakat Lampung Timur	3 Dokumen	3,000,000,000	Dinas Lingkungan Hidup, Perumahan, Kawasan Permukiman, dan Pertanahan
1	04	03	2.02			Penataan dan Peningkatan Kualitas Kawasan Permukiman Kumuh dengan Luas di Bawah 10 (Sepuluh) Ha	Tertatanya dan meningkatnya kualitas Kawasan Permukiman Kumuh dengan luas dibawah 10 Ha	Dokumen	Dokumen	26 Dokumen	250,000,000					26 Dokumen	700,000,000	
1	04	03	2.02	02		Penyusunan Rencana Pencegahan dan Peningkatan Kualitas Perumahan Kumuh dan Permukiman Kumuh	Jumlah Dokumen Rencana Pencegahan dan Peningkatan Kualitas Perumahan Kumuh dan Permukiman Kumuh			1 Dokumen	80,000,000	Dana Transfer Umum-Dana Alokasi Umum		2. Memacu Pembangunan Infrastruktur	Masyarakat Lampung Timur	1 Dokumen	200,000,000	Dinas Lingkungan Hidup, Perumahan, Kawasan Permukiman, dan Pertanahan

**Penetapan Rencana Kerja Pemerintah Daerah (RKPD)
Kabupaten Lampung Timur
Tahun 2023**

Kode	Urusan/ Bidang Urusan/ Program/ Kegiatan/ Sub Kegiatan	Indikator Program/ Kegiatan/ Sub Kegiatan	Target Akhir Periode RPJMD	Realisasi Capaian RKPD Tahun 2021	Prakiraan Capaian Target RKPD Tahun 2022	Capaian Kinerja dan Kerangka Pendanaan						Kelompok Sasaran	Prakiraan Maju Rencana Tahun 2024		Perangkat Daerah Penanggung Jawab
						Target 2023	Pagu Indikatif	Lokasi	Sumber Dana	Prioritas			Target	Pagu Indikatif	
										Nasional	Daerah				
1 04 03 2.02 03	Pembentukan/Pembinaan Kelompok Swadaya Masyarakat di Permukiman Kumuh	Jumlah Laporan Pembinaan Kelompok Swadaya Masyarakat di Permukiman Kumuh				12 Laporan	120,000,000		Dana Transfer Umum-Dana Alokasi Umum		2. Memacu Pembangunan Infrastruktur	Masyarakat Lampung Timur	12 Laporan	300,000,000	Dinas Lingkungan Hidup, Perumahan, Kawasan Permukiman, dan Pertanahan
1 04 03 2.02 05	Koordinasi dan Sinkronisasi Pengendalian Penataan Pemugaran/Peremajaan Permukiman Kumuh	Jumlah Laporan Hasil Koordinasi dan Sinkronisasi Pengendalian Penataan Pemugaran/Peremajaan Permukiman Kumuh				12 Laporan	50,000,000		Dana Transfer Umum-Dana Alokasi Umum		2. Memacu Pembangunan Infrastruktur	Masyarakat Lampung Timur	12 Laporan	200,000,000	Dinas Lingkungan Hidup, Perumahan, Kawasan Permukiman, dan Pertanahan
1 04 03 2.03	Peningkatan Kualitas Kawasan Permukiman Kumuh dengan Luas di Bawah 10 (Sepuluh) Ha	Meningkatnya kualitas Kawasan Permukiman Kumuh dengan luas dibawah 10 (Sepuluh) Ha	Rumah		Rumah	23 Rumah	850,000,000						23 Rumah	970,000,000	
1 04 03 2.03 02	Perbaikan Rumah Tidak Layak Huni	Jumlah Rumah Tidak Layak Huni yang Diperbaiki				28 Unit Rumah	800,000,000		Dana Transfer Umum-Dana Alokasi Umum		2. Memacu Pembangunan Infrastruktur	Masyarakat Lampung Timur	28 Unit Rumah	770,000,000	Dinas Lingkungan Hidup, Perumahan, Kawasan Permukiman, dan Pertanahan
1 04 03 2.03 03	Kerja Sama Perbaikan Rumah Tidak Layak Huni Beserta PSU	Jumlah Dokumen Kesepakatan Kerja Sama dalam Perbaikan Rumah Tidak Layak Huni Beserta PSU				12 Dokumen	50,000,000		Dana Transfer Umum-Dana Alokasi Umum		2. Memacu Pembangunan Infrastruktur	Masyarakat Lampung Timur	12 Dokumen	200,000,000	Dinas Lingkungan Hidup, Perumahan, Kawasan Permukiman, dan Pertanahan
1 04 05	PROGRAM PENINGKATAN PRASARANA, SARANA DAN UTILITAS UMUM (PSU)	Persentase perumahan yang sudah dilengkapi PSU	%		%	82 %	3,580,590,077						82 %	9,000,000,000	
1 04 05 2.01	Urusan Penyelenggaraan PSU Perumahan	Terselenggaranya urusan PSU Perumahan	Lokasi		Lokasi	50 Lokasi	3,580,590,077						50 Lokasi	9,000,000,000	
1 04 05 2.01 02	Penyediaan Prasarana, Sarana, dan Utilitas Umum di Perumahan untuk Menunjang Fungsi Hunian	Jumlah Lokasi Perumahan yang Disediakan Prasarana, Sarana, dan Utilitas Umum yang Menunjang Fungsi Hunian				50 Lokasi	2,540,415,367		Dana Transfer Umum-Dana Alokasi Umum		2. Memacu Pembangunan Infrastruktur	Masyarakat Lampung Timur	50 Lokasi	8,000,000,000	Dinas Lingkungan Hidup, Perumahan, Kawasan Permukiman, dan Pertanahan
1 04 05 2.01 03	Koordinasi dan Sinkronisasi dalam rangka Penyediaan Prasarana, Sarana, dan Utilitas Umum Perumahan	Jumlah Laporan Hasil Koordinasi dan Sinkronisasi dalam rangka Penyediaan Prasarana, Sarana, dan Utilitas Umum Perumahan				1 Laporan	1,040,174,710		Dana Transfer Umum-Dana Alokasi Umum		2. Memacu Pembangunan Infrastruktur	Masyarakat Lampung Timur	1 Laporan	1,000,000,000	Dinas Lingkungan Hidup, Perumahan, Kawasan Permukiman, dan Pertanahan
2	URUSAN PEMERINTAHAN WAJIB YANG TIDAK BERKAITAN DENGAN PELAYANAN DASAR														
2 10	URUSAN PEMERINTAHAN BIDANG PERTANAHAN							550,000,000						2,050,000,000	
2 10 04	PROGRAM PENYELESAIAN SENGKETA TANAH GARAPAN	Persentase penyelesaian sengketa tanah garapan secara media	%		%	80 %	250,000,000						80 %	350,000,000	
2 10 04 2.01	Penyelesaian Sengketa Tanah Garapan dalam Daerah Kabupaten/Kota	Terselesaikannya Sengketa Tanah Garapan	Dokumen		Dokumen	15 Dokumen	250,000,000						15 Dokumen	350,000,000	

**Penetapan Rencana Kerja Pemerintah Daerah (RKPD)
Kabupaten Lampung Timur
Tahun 2023**

Kode	Urusan/ Bidang Urusan/ Program/ Kegiatan/ Sub Kegiatan	Indikator Program/ Kegiatan/ Sub Kegiatan	Target Akhir Periode RPJMD	Realisasi Capaian RKPD Tahun 2021	Prakiraan Capaian Target RKPD Tahun 2022	Capaian Kinerja dan Kerangka Pendanaan						Kelompok Sasaran	Prakiraan Maju Rencana Tahun 2024		Perangkat Daerah Penanggung Jawab
						Target 2023	Pagu Indikatif	Lokasi	Sumber Dana	Prioritas			Target	Pagu Indikatif	
										Nasional	Daerah				
2 10 04 2.01 02	Mediasi Penyelesaian Sengketa Tanah Garapan dalam 1 (satu) Daerah Kabupaten/Kota	Jumlah Berita Acara Hasil Mediasi Penyelesaian Kasus Sengketa dan Konflik Tanah Garapan dalam 1 (Satu) Daerah Kabupaten/Kota				10 Berita Acara	250,000,000		Dana Transfer Umum-Dana Alokasi Umum		5. Peningkatan Kualitas Layanan Publik dan Reformasi Birokrasi	Masyarakat Lampung Timur	10 Berita Acara	350,000,000	Dinas Lingkungan Hidup, Perumahan, Kawasan Permukiman, dan Pertanahan
2 10 09	PROGRAM PENGELOLAAN IZIN MEMBUKA TANAH	Persentase penerbitan izin membuka tanah	%		%	100 %	200,000,000						100 %	1,500,000,000	
2 10 09 2.01	Penerbitan Izin Membuka Tanah	Terlaksananya penerbitan izin pertanahan	Dokumen		Dokumen	87 Dokumen	200,000,000						87 Dokumen	1,500,000,000	
2 10 09 2.01 02	Pengendalian Pemanfaatan Tanah Negara	Jumlah Dokumen Kegiatan Pengendalian Pemanfaatan Tanah Negara				61 Dokumen	200,000,000		Dana Transfer Umum-Dana Alokasi Umum		5. Peningkatan Kualitas Layanan Publik dan Reformasi Birokrasi	Masyarakat Lampung Timur	61 Dokumen	1,500,000,000	Dinas Lingkungan Hidup, Perumahan, Kawasan Permukiman, dan Pertanahan
2 10 10	PROGRAM PENATAGUNAAN TANAH	Persentase lahan pemda bersertifikat	%		%	95 %	100,000,000						95 %	200,000,000	
2 10 10 2.01	Penggunaan Tanah yang Hamparannya dalam satu Daerah Kabupaten/Kota	Tataguna tanah yang sesuai dengan peruntukannya	Laporan		Laporan	12 Laporan	100,000,000						12 Laporan	200,000,000	
2 10 10 2.01 01	Koordinasi dan Sinkronisasi Perencanaan Penggunaan Tanah	Jumlah Laporan Koordinasi dan Sinkronisasi Perencanaan Penggunaan Tanah dalam 1 (Satu) Kabupaten/Kota				12 Laporan	100,000,000		Dana Transfer Umum-Dana Alokasi Umum		5. Peningkatan Kualitas Layanan Publik dan Reformasi Birokrasi	Masyarakat Lampung Timur	12 Laporan	200,000,000	Dinas Lingkungan Hidup, Perumahan, Kawasan Permukiman, dan Pertanahan
2 11	URUSAN PEMERINTAHAN BIDANG LINGKUNGAN HIDUP							12,223,073,122						15,878,296,902	
2 11 01	PROGRAM PENUNJANG URUSAN PEMERINTAHAN DAERAH KABUPATEN/KOTA	Nilai indeks kepuasan masyarakat terhadap layanan perangkat daerah	%		%	100 %	8,586,753,622						100 %	9,959,000,000	
2 11 01 2.01	Perencanaan, Penganggaran, dan Evaluasi Kinerja Perangkat Daerah	Tersusunnya dokumen perencanaan	Dokumen		Dokumen	18 Dokumen	159,000,000						18 Dokumen	150,000,000	
2 11 01 2.01 01	Penyusunan Dokumen Perencanaan Perangkat Daerah	Jumlah Dokumen Perencanaan Perangkat Daerah				2 Dokumen	45,000,000		Dana Transfer Umum-Dana Alokasi Umum		6. Peningkatan Kualitas Lingkungan Hidup dan Mitigasi Bencana	Masyarakat Lampung Timur	2 Dokumen	40,000,000	Dinas Lingkungan Hidup, Perumahan, Kawasan Permukiman, dan Pertanahan
2 11 01 2.01 02	Koordinasi dan Penyusunan Dokumen RKA-SKPD	Jumlah Dokumen RKA-SKPD dan Laporan Hasil Koordinasi Penyusunan Dokumen RKA-SKPD				4 Dokumen	45,000,000		Dana Transfer Umum-Dana Alokasi Umum		5. Peningkatan Kualitas Layanan Publik dan Reformasi Birokrasi	Masyarakat Lampung Timur	4 Dokumen	40,000,000	Dinas Lingkungan Hidup, Perumahan, Kawasan Permukiman, dan Pertanahan

**Penetapan Rencana Kerja Pemerintah Daerah (RKPD)
Kabupaten Lampung Timur
Tahun 2023**

Kode	Urusan/ Bidang Urusan/ Program/ Kegiatan/ Sub Kegiatan	Indikator Program/ Kegiatan/ Sub Kegiatan	Target Akhir Periode RPJMD	Realisasi Capaian RKPD Tahun 2021	Prakiraan Capaian Target RKPD Tahun 2022	Capaian Kinerja dan Kerangka Pendanaan						Kelompok Sasaran	Prakiraan Maju Rencana Tahun 2024		Perangkat Daerah Penanggung Jawab
						Target 2023	Pagu Indikatif	Lokasi	Sumber Dana	Prioritas			Target	Pagu Indikatif	
										Nasional	Daerah				
2.11.01.2.01.06	Koordinasi dan Penyusunan Laporan Capaian Kinerja dan Ikhtisar Realisasi Kinerja SKPD	Jumlah Laporan Capaian Kinerja dan Ikhtisar Realisasi Kinerja SKPD dan Laporan Hasil Koordinasi Penyusunan Laporan Capaian Kinerja dan Ikhtisar Realisasi Kinerja SKPD				12 Laporan	36,000,000		Dana Transfer Umum-Dana Alokasi Umum		5. Peningkatan Kualitas Layanan Publik dan Reformasi Birokrasi	Masyarakat Lampung Timur	12 Laporan	40,000,000	Dinas Lingkungan Hidup, Perumahan, Kawasan Permukiman, dan Pertanahan
2.11.01.2.01.07	Evaluasi Kinerja Perangkat Daerah	Jumlah Laporan Evaluasi Kinerja Perangkat Daerah				1 Laporan	33,000,000		Dana Transfer Umum-Dana Alokasi Umum		5. Peningkatan Kualitas Layanan Publik dan Reformasi Birokrasi	Masyarakat Lampung Timur	1 Laporan	30,000,000	Dinas Lingkungan Hidup, Perumahan, Kawasan Permukiman, dan Pertanahan
2.11.01.2.02	Administrasi Keuangan Perangkat Daerah	Terlaksananya kegiatan administrasi keuangan Dinas	Bulan		Bulan	12 Bulan	5,868,283,000						12 Bulan	6,865,000,000	
2.11.01.2.02.01	Penyediaan Gaji dan Tunjangan ASN	Jumlah Orang yang Menerima Gaji dan Tunjangan ASN				48 Orang/bulan	5,321,283,000		Dana Transfer Umum-Dana Alokasi Umum		5. Peningkatan Kualitas Layanan Publik dan Reformasi Birokrasi	Masyarakat Lampung Timur	48 Orang/bulan	6,000,000,000	Dinas Lingkungan Hidup, Perumahan, Kawasan Permukiman, dan Pertanahan
2.11.01.2.02.02	Penyediaan Administrasi Pelaksanaan Tugas ASN	Jumlah Dokumen Hasil Penyediaan Administrasi Pelaksanaan Tugas ASN				12 Dokumen	361,000,000		Dana Transfer Umum-Dana Alokasi Umum		5. Peningkatan Kualitas Layanan Publik dan Reformasi Birokrasi	Masyarakat Lampung Timur	12 Dokumen	650,000,000	Dinas Lingkungan Hidup, Perumahan, Kawasan Permukiman, dan Pertanahan
2.11.01.2.02.03	Pelaksanaan Penatausahaan dan Pengujian/Verifikasi Keuangan SKPD	Jumlah Dokumen Penatausahaan dan Pengujian/Verifikasi Keuangan SKPD				12 Dokumen	126,000,000		Dana Transfer Umum-Dana Alokasi Umum		5. Peningkatan Kualitas Layanan Publik dan Reformasi Birokrasi	Masyarakat Lampung Timur	12 Dokumen	150,000,000	Dinas Lingkungan Hidup, Perumahan, Kawasan Permukiman, dan Pertanahan
2.11.01.2.02.05	Koordinasi dan Penyusunan Laporan Keuangan Akhir Tahun SKPD	Jumlah Laporan Keuangan Akhir Tahun SKPD dan Laporan Hasil Koordinasi Penyusunan Laporan Keuangan Akhir Tahun SKPD				1 Laporan	30,000,000		Dana Transfer Umum-Dana Alokasi Umum		5. Peningkatan Kualitas Layanan Publik dan Reformasi Birokrasi	Masyarakat Lampung Timur	1 Laporan	30,000,000	Dinas Lingkungan Hidup, Perumahan, Kawasan Permukiman, dan Pertanahan
2.11.01.2.02.07	Koordinasi dan Penyusunan Laporan Keuangan Bulanan/ Triwulanan/ Semesteran SKPD	Jumlah Laporan Keuangan Bulanan/ Triwulanan/ Semesteran SKPD dan Laporan Koordinasi Penyusunan Laporan Keuangan Bulanan/Triwulanan/Semesteran SKPD				2 Laporan	30,000,000		Dana Transfer Umum-Dana Alokasi Umum		5. Peningkatan Kualitas Layanan Publik dan Reformasi Birokrasi	Masyarakat Lampung Timur	2 Laporan	35,000,000	Dinas Lingkungan Hidup, Perumahan, Kawasan Permukiman, dan Pertanahan
2.11.01.2.05	Administrasi Kepegawaian Perangkat Daerah	Terlaksananya kegiatan administrasi kepegawaian	Bulan		Bulan	12 Bulan	60,000,000						12 Bulan	244,000,000	
2.11.01.2.05.02	Pengadaan Pakaian Dinas beserta Atribut Kelengkapannya	Jumlah Paket Pakaian Dinas beserta Atribut Kelengkapan				88 Paket	60,000,000		Dana Transfer Umum-Dana Alokasi Umum		5. Peningkatan Kualitas Layanan Publik dan Reformasi Birokrasi	Masyarakat Lampung Timur	88 Paket	44,000,000	Dinas Lingkungan Hidup, Perumahan, Kawasan Permukiman, dan Pertanahan
2.11.01.2.06	Administrasi Umum Perangkat Daerah	Terlaksananya Kegiatan Administrasi Umum	Bulan		Bulan	12 Bulan	771,680,622						12 Bulan	875,000,000	

**Penetapan Rencana Kerja Pemerintah Daerah (RKPD)
Kabupaten Lampung Timur
Tahun 2023**

Kode	Urusan/ Bidang Urusan/ Program/ Kegiatan/ Sub Kegiatan	Indikator Program/ Kegiatan/ Sub Kegiatan	Target Akhir Periode RPJMD	Realisasi Capaian RKPD Tahun 2021	Prakiraan Capaian Target RKPD Tahun 2022	Capaian Kinerja dan Kerangka Pendanaan						Kelompok Sasaran	Prakiraan Maju Rencana Tahun 2024		Perangkat Daerah Penanggung Jawab
						Target 2023	Pagu Indikatif	Lokasi	Sumber Dana	Prioritas			Target	Pagu Indikatif	
										Nasional	Daerah				
2 11 01 2.06 01	Penyediaan Komponen Instalasi Listrik/Penerangan Bangunan Kantor	Jumlah Paket Komponen Instalasi Listrik/Penerangan Bangunan Kantor yang Disediakan				5 Paket	40,000,000		Dana Transfer Umum-Dana Alokasi Umum		5. Peningkatan Kualitas Layanan Publik dan Reformasi Birokrasi	Masyarakat Lampung Timur	5 Paket	50,000,000	Dinas Lingkungan Hidup, Perumahan, Kawasan Permukiman, dan Pertanahan
2 11 01 2.06 02	Penyediaan Peralatan dan Perlengkapan Kantor	Jumlah Paket Peralatan dan Perlengkapan Kantor yang Disediakan				1 Paket	176,180,000		Dana Transfer Umum-Dana Alokasi Umum		5. Peningkatan Kualitas Layanan Publik dan Reformasi Birokrasi	Masyarakat Lampung Timur	1 Paket	250,000,000	Dinas Lingkungan Hidup, Perumahan, Kawasan Permukiman, dan Pertanahan
2 11 01 2.06 03	Penyediaan Peralatan Rumah Tangga	Jumlah Paket Peralatan Rumah Tangga yang Disediakan				1 Paket	50,000,000		Dana Transfer Umum-Dana Alokasi Umum		5. Peningkatan Kualitas Layanan Publik dan Reformasi Birokrasi	Masyarakat Lampung Timur	1 Paket	50,000,000	Dinas Lingkungan Hidup, Perumahan, Kawasan Permukiman, dan Pertanahan
2 11 01 2.06 04	Penyediaan Bahan Logistik Kantor	Jumlah Paket Bahan Logistik Kantor yang Disediakan				12 Paket	70,000,000		Dana Transfer Umum-Dana Alokasi Umum		5. Peningkatan Kualitas Layanan Publik dan Reformasi Birokrasi	Masyarakat Lampung Timur	12 Paket	50,000,000	Dinas Lingkungan Hidup, Perumahan, Kawasan Permukiman, dan Pertanahan
2 11 01 2.06 05	Penyediaan Barang Cetak dan Penggandaan	Jumlah Paket Barang Cetak dan Penggandaan yang Disediakan				1 Paket	82,500,622		Dana Transfer Umum-Dana Alokasi Umum		5. Peningkatan Kualitas Layanan Publik dan Reformasi Birokrasi	Masyarakat Lampung Timur	1 Paket	75,000,000	Dinas Lingkungan Hidup, Perumahan, Kawasan Permukiman, dan Pertanahan
2 11 01 2.06 09	Penyelenggaraan Rapat Koordinasi dan Konsultasi SKPD	Jumlah Laporan Penyelenggaraan Rapat Koordinasi dan Konsultasi SKPD				48 Laporan	353,000,000		Dana Transfer Umum-Dana Alokasi Umum		5. Peningkatan Kualitas Layanan Publik dan Reformasi Birokrasi	Masyarakat Lampung Timur	48 Laporan	400,000,000	Dinas Lingkungan Hidup, Perumahan, Kawasan Permukiman, dan Pertanahan
2 11 01 2.08	Penyediaan Jasa Penunjang Urusan Pemerintahan Daerah	Terlaksananya Kegiatan Pelayanan Jasa Kantor	Bulan		Bulan	12 Bulan	1,104,900,000						12 Bulan	1,175,000,000	
2 11 01 2.08 01	Penyediaan Jasa Surat Menyurat	Jumlah Laporan Penyediaan Jasa Surat Menyurat				1 Laporan	22,000,000		Dana Transfer Umum-Dana Alokasi Umum		5. Peningkatan Kualitas Layanan Publik dan Reformasi Birokrasi	Masyarakat Lampung Timur	1 Laporan	25,000,000	Dinas Lingkungan Hidup, Perumahan, Kawasan Permukiman, dan Pertanahan
2 11 01 2.08 02	Penyediaan Jasa Komunikasi, Sumber Daya Air dan Listrik	Jumlah Laporan Penyediaan Jasa Komunikasi, Sumber Daya Air dan Listrik yang Disediakan				1 Laporan	120,000,000		Dana Transfer Umum-Dana Alokasi Umum		5. Peningkatan Kualitas Layanan Publik dan Reformasi Birokrasi	Masyarakat Lampung Timur	1 Laporan	250,000,000	Dinas Lingkungan Hidup, Perumahan, Kawasan Permukiman, dan Pertanahan
2 11 01 2.08 04	Penyediaan Jasa Pelayanan Umum Kantor	Jumlah Laporan Penyediaan Jasa Pelayanan Umum Kantor yang Disediakan				12 Laporan	962,900,000		Dana Transfer Umum-Dana Alokasi Umum		5. Peningkatan Kualitas Layanan Publik dan Reformasi Birokrasi	Masyarakat Lampung Timur	12 Laporan	900,000,000	Dinas Lingkungan Hidup, Perumahan, Kawasan Permukiman, dan Pertanahan
2 11 01 2.09	Pemeliharaan Barang Milik Daerah Penunjang Urusan Pemerintahan Daerah	Terlaksananya Kegiatan Pemeliharaan Barang Kantor	Bulan		Bulan	12 Bulan	622,890,000						12 Bulan	650,000,000	

**Penetapan Rencana Kerja Pemerintah Daerah (RKPD)
Kabupaten Lampung Timur
Tahun 2023**

Kode	Urusan/ Bidang Urusan/ Program/ Kegiatan/ Sub Kegiatan	Indikator Program/ Kegiatan/ Sub Kegiatan	Target Akhir Periode RPJMD	Realisasi Capaian RKPD Tahun 2021	Prakiraan Capaian Target RKPD Tahun 2022	Capaian Kinerja dan Kerangka Pendanaan						Kelompok Sasaran	Prakiraan Maju Rencana Tahun 2024		Perangkat Daerah Penanggung Jawab
						Target 2023	Pagu Indikatif	Lokasi	Sumber Dana	Prioritas			Target	Pagu Indikatif	
										Nasional	Daerah				
2.11.01.2.09.01	Penyediaan Jasa Pemeliharaan, Biaya Pemeliharaan, dan Pajak Kendaraan Perorangan Dinas atau Kendaraan Dinas Jabatan	Jumlah Kendaraan Perorangan Dinas atau Kendaraan Dinas Jabatan yang Dipelihara dan dibayarkan Pajaknya				12 Unit	492,890,000		Dana Transfer Umum-Dana Alokasi Umum		5. Peningkatan Kualitas Layanan Publik dan Reformasi Birokrasi	Masyarakat Lampung Timur	12 Unit	400,000,000	Dinas Lingkungan Hidup, Perumahan, Kawasan Permukiman, dan Pertanahan
2.11.01.2.09.06	Pemeliharaan Peralatan dan Mesin Lainnya	Jumlah Peralatan dan Mesin Lainnya yang Dipelihara				40 Unit	70,000,000		Dana Transfer Umum-Dana Alokasi Umum		5. Peningkatan Kualitas Layanan Publik dan Reformasi Birokrasi	Masyarakat Lampung Timur	40 Unit	100,000,000	Dinas Lingkungan Hidup, Perumahan, Kawasan Permukiman, dan Pertanahan
2.11.01.2.09.09	Pemeliharaan/Rehabilitasi Gedung Kantor dan Bangunan Lainnya	Jumlah Gedung Kantor dan Bangunan Lainnya yang Dipelihara/Direhabilitasi				2 Unit	60,000,000		Dana Transfer Umum-Dana Alokasi Umum		5. Peningkatan Kualitas Layanan Publik dan Reformasi Birokrasi	Masyarakat Lampung Timur	2 Unit	150,000,000	Dinas Lingkungan Hidup, Perumahan, Kawasan Permukiman, dan Pertanahan
2.11.02	PROGRAM PERENCANAAN LINGKUNGAN HIDUP	Persentase dokumen perencanaan lingkungan hidup yang tersusun	%		%	100 %	543,000,000						100 %	525,000,000	
2.11.02.2.01	Rencana Perlindungan dan Pengelolaan Lingkungan Hidup (RPPLH) Kabupaten/Kota	Dokumen perencanaan Perlindungan dan Pengelolaan Lingkungan Hidup	Dokumen		Dokumen	3 Dokumen	160,000,000						3 Dokumen	175,000,000	
2.11.02.2.01.01	Penyusunan dan Penetapan RPPLH Kabupaten/Kota	Jumlah Muatan Hasil Penyusunan dan Penetapan RPPLH Kabupaten/Kota yang Disusun				1 Dokumen	160,000,000		Dana Transfer Umum-Dana Alokasi Umum		6. Peningkatan Kualitas Lingkungan Hidup dan Mitigasi Bencana	Masyarakat Lampung Timur	1 Dokumen	175,000,000	Dinas Lingkungan Hidup, Perumahan, Kawasan Permukiman, dan Pertanahan
2.11.02.2.02	Penyelenggaraan Kajian Lingkungan Hidup Strategis (KLHS) Kabupaten/Kota	Dokumen KLHS Kabupaten/Kota yang disusun	Dokumen		Dokumen	1 Dokumen	383,000,000						1 Dokumen	350,000,000	
2.11.02.2.02.02	Pembuatan dan Pelaksanaan KLHS RPJPD/RPJMD	Jumlah Dokumen KLHS RPJPD/RPJMD Kabupaten/Kota yang Disusun				1 Dokumen	383,000,000		Dana Transfer Umum-Dana Alokasi Umum		6. Peningkatan Kualitas Lingkungan Hidup dan Mitigasi Bencana	Masyarakat Lampung Timur	1 Dokumen	350,000,000	Dinas Lingkungan Hidup, Perumahan, Kawasan Permukiman, dan Pertanahan
2.11.03	PROGRAM PENGENDALIAN PENCEMARAN DAN/ATAU KERUSAKAN LINGKUNGAN HIDUP	Persentase kasus lingkungan hidup yang tertangani	%		%	100 %	177,292,000						100 %	203,475,000	
2.11.03.2.01	Pencegahan Pencemaran dan/atau Kerusakan Lingkungan Hidup Kabupaten/Kota	Terwujudnya upaya pencegahan pencemaran dan kerusakan lingkungan	Dokumen		Dokumen	58 Dokumen	152,292,000						58 Dokumen	178,375,000	
2.11.03.2.01.01	Koordinasi, Sinkronisasi, dan Pelaksanaan Pencegahan Pencemaran Lingkungan Hidup Dilaksanakan Terhadap Media Tanah, Air, Udara, dan Laut	Jumlah Dokumen Uji Kualitas Lingkungan Hidup Dilaksanakan Terhadap Media Tanah, Air, Udara, dan Laut				55 Dokumen	30,000,000		Dana Transfer Umum-Dana Alokasi Umum		6. Peningkatan Kualitas Lingkungan Hidup dan Mitigasi Bencana	Masyarakat lampung Timur	55 Dokumen	50,100,000	Dinas Lingkungan Hidup, Perumahan, Kawasan Permukiman, dan Pertanahan

**Penetapan Rencana Kerja Pemerintah Daerah (RKPD)
Kabupaten Lampung Timur
Tahun 2023**

Kode	Urusan/ Bidang Urusan/ Program/ Kegiatan/ Sub Kegiatan	Indikator Program/ Kegiatan/ Sub Kegiatan	Target Akhir Periode RPJMD	Realisasi Capaian RKPD Tahun 2021	Prakiraan Capaian Target RKPD Tahun 2022	Capaian Kinerja dan Kerangka Pendanaan						Kelompok Sasaran	Prakiraan Maju Rencana Tahun 2024		Perangkat Daerah Penanggung Jawab
						Target 2023	Pagu Indikatif	Lokasi	Sumber Dana	Prioritas			Target	Pagu Indikatif	
										Nasional	Daerah				
2 11 03 2.01 02	Koordinasi, Sinkronisasi dan Pelaksanaan Pengendalian Emisi Gas Rumah Kaca, Mitigasi dan Adaptasi Perubahan Iklim	Jumlah Dokumen Hasil Koordinasi dan Sinkronisasi Inventarisasi Gas Rumah Kaca dari Sektor Lingkungan Hidup yang Dilaksanakan				1 Dokumen	50,000,000		Dana Transfer Umum-Dana Alokasi Umum		6. Peningkatan Kualitas Lingkungan Hidup dan Mitigasi Bencana	Masyarakat Lampung Timur	1 Dokumen	75,000,000	Dinas Lingkungan Hidup, Perumahan, Kawasan Permukiman, dan Pertanahan
2 11 03 2.01 03	Pengelolaan Laboratorium Lingkungan Hidup Kabupaten/Kota	Jumlah Pengambilan Contoh Uji, Pengujian Parameter Kualitas Lingkungan dan Dokumen Mutu yang Dilaksanakan				2 Dokumen	72,292,000		Dana Transfer Umum-Dana Alokasi Umum		6. Peningkatan Kualitas Lingkungan Hidup dan Mitigasi Bencana	Masyarakat Lampung Timur	2 Dokumen	53,275,000	Dinas Lingkungan Hidup, Perumahan, Kawasan Permukiman, dan Pertanahan
2 11 03 2.02	Penanggulangan Pencemaran dan/atau Kerusakan Lingkungan Hidup Kabupaten/Kota	Data dan informasi lingkungan	Laporan		Laporan	1 Laporan	25,000,000						1 Laporan	25,100,000	
2 11 03 2.02 01	Pemberian Informasi Peringatan Pencemaran dan/atau Kerusakan Lingkungan Hidup pada Masyarakat	Jumlah Laporan Sosialisasi Informasi Peringatan Pencemaran dan/atau Kerusakan Lingkungan Hidup pada Masyarakat di Kabupaten/Kota yang Dilaksanakan				1 Laporan	25,000,000		Dana Transfer Umum-Dana Alokasi Umum		6. Peningkatan Kualitas Lingkungan Hidup dan Mitigasi Bencana	Masyarakat Lampung Timur	1 Laporan	25,100,000	Dinas Lingkungan Hidup, Perumahan, Kawasan Permukiman, dan Pertanahan
2 11 04	PROGRAM PENGELOLAAN KEANEKARAGAMAN HAYATI (KEHATI)	Persentase Ruang Terbuka Hijau Kabupaten	%		%	>30 %	1,026,320,000						>30 %	1,697,949,680	
2 11 04 2.01	Pengelolaan Keanekaragaman Hayati Kabupaten/Kota	df	%		%	100 %	1,026,320,000						100 %	1,697,949,680	
2 11 04 2.01 04	Pengelolaan Ruang Terbuka Hijau (RTH)	Luas RTH yang Dikelola Lingkup Kewenangan Kabupaten/Kota				7.9 Ha	926,320,000	Kab. Lampung Timur, Semua Kecamatan, Semua Kelurahan	Dana Transfer Umum-Dana Alokasi Umum	Membangun Lingkungan Hidup, Meningkatkan Ketahanan Bencana Dan Perubahan Iklim	6. Peningkatan Kualitas Lingkungan Hidup dan Mitigasi Bencana	Masyarakat Lampung Timur	7.9 Ha	1,587,949,680	Dinas Lingkungan Hidup, Perumahan, Kawasan Permukiman, dan Pertanahan
2 11 04 2.01 06	Pengembangan Kapasitas Kelembagaan dan SDM dalam Pengelolaan Keanekaragaman Hayati	Jumlah Orang yang Meningkatkan Kapasitasnya dalam Pengelolaan Keanekaragaman Hayati				34 Orang	100,000,000		Dana Transfer Umum-Dana Alokasi Umum	Membangun Lingkungan Hidup, Meningkatkan Ketahanan Bencana Dan Perubahan Iklim	6. Peningkatan Kualitas Lingkungan Hidup dan Mitigasi Bencana	Masyarakat Lampung Timur	34 Orang	110,000,000	Dinas Lingkungan Hidup, Perumahan, Kawasan Permukiman, dan Pertanahan
2 11 05	PROGRAM PENGENDALIAN BAHAN BERBAHAYA DAN BERACUN (B3) DAN LIMBAH BAHAN BERBAHAYA DAN BERACUN (LIMBAH B3)	Presentase pemenuhan komitmen penyimpanan sementara dan pengumpulan limbah B3	%		%	100 %	40,000,000						100 %	70,000,000	
2 11 05 2.01	Penyimpanan sementara Limbah B3	Tersedianya persetujuan penyimpanan sementara limbah B3 dan laporan verifikasi lapangan limbah B3	Dokumen		Dokumen	35 Dokumen	40,000,000						35 Dokumen	70,000,000	

**Penetapan Rencana Kerja Pemerintah Daerah (RKPD)
Kabupaten Lampung Timur
Tahun 2023**

Kode	Urusan/ Bidang Urusan/ Program/ Kegiatan/ Sub Kegiatan	Indikator Program/ Kegiatan/ Sub Kegiatan	Target Akhir Periode RPJMD	Realisasi Capaian RKPD Tahun 2021	Prakiraan Capaian Target RKPD Tahun 2022	Capaian Kinerja dan Kerangka Pendanaan						Kelompok Sasaran	Prakiraan Maju Rencana Tahun 2024		Perangkat Daerah Penanggung Jawab
						Target 2023	Pagu Indikatif	Lokasi	Sumber Dana	Prioritas			Target	Pagu Indikatif	
										Nasional	Daerah				
2.11.05.2.01.02	Verifikasi Lapangan untuk Memastikan Pemenuhan Persyaratan Administrasi dan Teknis Penyimpanan sementara Limbah B3	Jumlah Laporan Kegiatan Verifikasi Lapangan Pemenuhan Komitmen Persetujuan/Izin Penyimpanan sementara dan Pengumpulan Limbah B3				20 Laporan	40,000,000		Dana Transfer Umum-Dana Alokasi Umum		6. Peningkatan Kualitas Lingkungan Hidup dan Mitigasi Bencana	Masyarakat Lampung Timur	20 Laporan	70,000,000	Dinas Lingkungan Hidup, Perumahan, Kawasan Permukiman, dan Pertanahan
2.11.06	PROGRAM PEMBINAAN DAN PENGAWASAN TERHADAP IZIN LINGKUNGAN DAN IZIN PERLINDUNGAN DAN PENGELOLAAN LINGKUNGAN HIDUP (PPLH)	Persentase ketaatan penanggung jawab usaha dan/atau kegiatan terhadap izin lingkungan, izin PPLH dan PUU LH yang diterbitkan	%		%	80 %	144,000,000						80 %	310,300,000	
2.11.06.2.01	Pembinaan dan Pengawasan Terhadap Usaha dan/atau Kegiatan yang Izin Lingkungan dan Izin PPLH Diterbitkan oleh Pemerintah Daerah Kabupaten/Kota	Terbinanya penanggungjawab usaha dan atau kegiatan usaha terkait izin PPLH	Dokumen		Dokumen	3 Dokumen	144,000,000						3 Dokumen	310,300,000	
2.11.06.2.01.01	Fasilitasi Pemenuhan Ketentuan dan Kewajiban Izin Lingkungan dan/atau Izin PPLH	Jumlah Rekomendasi dan/atau Persetujuan Teknis, Persetujuan Lingkungan, dan Surat Kelayakan Operasi yang Diberikan				24 Dokumen	44,000,000		Dana Transfer Umum-Dana Alokasi Umum		6. Peningkatan Kualitas Lingkungan Hidup dan Mitigasi Bencana	Masyarakat Lampung Timur	24 Dokumen	100,150,000	Dinas Lingkungan Hidup, Perumahan, Kawasan Permukiman, dan Pertanahan
2.11.06.2.01.04	Koordinasi dan Sinkronisasi Pengawasan dan Penerapan Sanksi Upaya dan Rencana PPLH	Jumlah Dokumen Hasil Koordinasi dan Sinkronisasi Pengawasan dan Penerapan Sanksi Upaya dan Rencana PPLHD				1 Dokumen	100,000,000		Dana Transfer Umum-Dana Alokasi Umum		6. Peningkatan Kualitas Lingkungan Hidup dan Mitigasi Bencana	Masyarakat Lampung Timur	1 Dokumen	110,000,000	Dinas Lingkungan Hidup, Perumahan, Kawasan Permukiman, dan Pertanahan
2.11.08	PROGRAM PENINGKATAN PENDIDIKAN, PELATIHAN DAN PENYULUHAN LINGKUNGAN HIDUP UNTUK MASYARAKAT	Persentase pendidikan, pelatihan, dan penyuluhan lingkungan hidup untuk masyarakat yang dilaksanakan	%		%	100 %	60,000,000						100 %	75,113,000	
2.11.08.2.01	Penyelenggaraan Pendidikan, Pelatihan, dan Penyuluhan Lingkungan Hidup untuk Lembaga Kemasyarakatan Tingkat Daerah Kabupaten/Kota	Upaya memberikan pendidikan lingkungan hidup bagi masyarakat melalui gerakan peduli dan berbudaya lingkungan hidup .	Dokumen		Dokumen	8 Dokumen	60,000,000						8 Dokumen	75,113,000	
2.11.08.2.01.01	Peningkatan Kapasitas dan Kompetensi Sumber Daya Manusia Bidang Lingkungan Hidup untuk Lembaga Kemasyarakatan	Jumlah Lembaga/kelompok Masyarakat/Institusi yang Terdaftar yang Meningkatkan Kapasitas dan Kompetensinya Terkait PPLH				4 Lembaga	35,000,000		Dana Transfer Umum-Dana Alokasi Umum		6. Peningkatan Kualitas Lingkungan Hidup dan Mitigasi Bencana	Masyarakat Lampung Timur	4 Lembaga	50,113,000	Dinas Lingkungan Hidup, Perumahan, Kawasan Permukiman, dan Pertanahan

**Penetapan Rencana Kerja Pemerintah Daerah (RKPD)
Kabupaten Lampung Timur
Tahun 2023**

Kode	Urusan/ Bidang Urusan/ Program/ Kegiatan/ Sub Kegiatan	Indikator Program/ Kegiatan/ Sub Kegiatan	Target Akhir Periode RPJMD	Realisasi Capaian RKPD Tahun 2021	Prakiraan Capaian Target RKPD Tahun 2022	Capaian Kinerja dan Kerangka Pendanaan						Kelompok Sasaran	Prakiraan Maju Rencana Tahun 2024		Perangkat Daerah Penanggung Jawab
						Target 2023	Pagu Indikatif	Lokasi	Sumber Dana	Prioritas			Target	Pagu Indikatif	
										Nasional	Daerah				
2 11 08 2.01 02	Pendampingan Gerakan Peduli Lingkungan Hidup	Jumlah Pendampingan Pembinaan Gerakan Peduli dan Berbudaya Lingkungan Hidup yang Dilaksanakan				4 Dokumen	25,000,000		Dana Transfer Umum-Dana Alokasi Umum		6. Peningkatan Kualitas Lingkungan Hidup dan Mitigasi Bencana	Masyarakat Lampung Timur	4 Dokumen	25,000,000	Dinas Lingkungan Hidup, Perumahan, Kawasan Permukiman, dan Pertanahan
2 11 09	PROGRAM PENGHARGAAN LINGKUNGAN HIDUP UNTUK MASYARAKAT	Persentase penghargaan lingkungan hidup tingkat daerah yang dilaksanakan	%		%	100 %	40,000,000						100 %	50,000,000	
2 11 09 2.01	Pemberian Penghargaan Lingkungan Hidup Tingkat Daerah Kabupaten/Kota	Terlaksananya penilaian kinerja PPLH	Entitas		Entitas	4 Entitas	40,000,000						4 Entitas	50,000,000	
2 11 09 2.01 01	Penilaian Kinerja Masyarakat/Lembaga Masyarakat/Dunia Usaha/Dunia Pendidikan/Filantropi dalam Perlindungan dan Pengelolaan Lingkungan Hidup	Jumlah Masyarakat/Lembaga Masyarakat/Dunia Usaha/Dunia Pendidikan/Filantropi yang Dinilai Kinerjanya dalam rangka PPLH				4 Entitas	40,000,000		Dana Transfer Umum-Dana Alokasi Umum		6. Peningkatan Kualitas Lingkungan Hidup dan Mitigasi Bencana	Masyarakat Lampung Timur	4 Entitas	50,000,000	Dinas Lingkungan Hidup, Perumahan, Kawasan Permukiman, dan Pertanahan
2 11 10	PROGRAM PENANGANAN PENGADUAN LINGKUNGAN HIDUP	Persentase pengaduan lingkungan hidup yang ditangani	%		%	100 %	63,707,500						100 %	220,000,000	
2 11 10 2.01	Penyelesaian Pengaduan Masyarakat di Bidang Perlindungan dan Pengelolaan Lingkungan Hidup (PPLH) Kabupaten/Kota	Jumlah tindak lanjut penanganan kasus pengaduan dan sengketa lingkungan	Dokumen		Dokumen	11 Dokumen	63,707,500						11 Dokumen	220,000,000	
2 11 10 2.01 02	Koordinasi dan Sinkronisasi Penerapan Sanksi Administrasi, Penyelesaian Sengketa, dan/atau Penyidikan Lingkungan Hidup di Luar Pengadilan atau Melalui Pengadilan	Jumlah Dokumen Hasil Koordinasi dan Sinkronisasi Penerapan Sanksi Administrasi, Penyelesaian Sengketa, dan/atau Penyidikan Lingkungan Hidup di Luar Pengadilan atau Melalui Pengadilan				1 Dokumen	63,707,500		Dana Transfer Umum-Dana Alokasi Umum		6. Peningkatan Kualitas Lingkungan Hidup dan Mitigasi Bencana	Masyarakat Lampung Timur	1 Dokumen	220,000,000	Dinas Lingkungan Hidup, Perumahan, Kawasan Permukiman, dan Pertanahan
2 11 11	PROGRAM PENGELOLAAN PERSAMPAHAN	Persentase penanganan sampah	%		%	30 %	1,542,000,000						30 %	2,767,459,222	
2 11 11 2.01	Pengelolaan Sampah	Prosentase penanganan dan pengurangan sampah	%		%	30 %	1,542,000,000						30 %	2,767,459,222	
2 11 11 2.01 03	Penanganan Sampah dengan Melakukan Pemilahan, Pengumpulan, Pengangkutan, Pengolahan, dan Pemrosesan Akhir Sampah di TPA/TPST/SPA Kabupaten/Kota	Jumlah Sampah yang Dipilah, Dikumpulkan, Diangkut, Diolah, Diproses Akhir di TPA/TPST/SPA Kabupaten/Kota				720 Ton	1,493,700,000		Dana Transfer Umum-Dana Alokasi Umum		6. Peningkatan Kualitas Lingkungan Hidup dan Mitigasi Bencana	Masyarakat Lampung Timur	720 Ton	2,684,059,222	Dinas Lingkungan Hidup, Perumahan, Kawasan Permukiman, dan Pertanahan

**Penetapan Rencana Kerja Pemerintah Daerah (RKPD)
Kabupaten Lampung Timur
Tahun 2023**

Kode	Urusan/ Bidang Urusan/ Program/ Kegiatan/ Sub Kegiatan	Indikator Program/ Kegiatan/ Sub Kegiatan	Target Akhir Periode RPJMD	Realisasi Capaian RKPD Tahun 2021	Prakiraan Capaian Target RKPD Tahun 2022	Capaian Kinerja dan Kerangka Pendanaan						Kelompok Sasaran	Prakiraan Maju Rencana Tahun 2024		Perangkat Daerah Penanggung Jawab
						Target 2023	Pagu Indikatif	Lokasi	Sumber Dana	Prioritas			Target	Pagu Indikatif	
										Nasional	Daerah				
2 11 11 2.01 04	Peningkatan Peran Serta Masyarakat dalam Pengelolaan Persampahan	Jumlah Masyarakat, Kelompok Masyarakat atau Para Pihak Lainnya yang Terlibat Aktif dalam Kegiatan Pengelolaan Sampah Berbasis Masyarakat				30 Kelompok	48,300,000		Dana Transfer Umum-Dana Alokasi Umum		6. Peningkatan Kualitas Lingkungan Hidup dan Mitigasi Bencana	Masyarakat Lampung Timur	30 Kelompok	83,400,000	Dinas Lingkungan Hidup, Perumahan, Kawasan Permukiman, dan Pertanahan
TOTAL							18,095,973,599						32,183,296,902		

**Penetapan Rencana Kerja Pemerintah Daerah (RKPD)
Kabupaten Lampung Timur
Tahun 2023**

Kode	Urusan/ Bidang Urusan/ Program/ Kegiatan/ Sub Kegiatan	Indikator Program/ Kegiatan/ Sub Kegiatan	Target Akhir Periode RPJMD	Realisasi Capaian RKPD Tahun 2021	Prakiraan Capaian Target RKPD Tahun 2022	Capaian Kinerja dan Kerangka Pendanaan						Kelompok Sasaran	Prakiraan Maju Rencana Tahun 2024		Perangkat Daerah Penanggung Jawab			
						Target 2023	Pagu Indikatif	Lokasi	Sumber Dana	Prioritas			Target	Pagu Indikatif				
										Nasional	Daerah							
2						URUSAN PEMERINTAHAN WAJIB YANG TIDAK BERKAITAN DENGAN PELAYANAN DASAR												
2	12						6,977,420,891							0				
2	12	01					5,944,544,291							0				
2	12	01	2.01				22,499,700							0				
2	12	01	2.01	01		Penyusunan Dokumen Perencanaan Perangkat Daerah	Jumlah Dokumen Perencanaan Perangkat Daerah Jumlah Dokumen Perencanaan Perangkat Daerah			0 Dokumen 2 Dokumen	7,499,800	Kab. Lampung Timur, Semua Kecamatan, Semua Kelurahan	Dana Transfer Umum-Dana Alokasi Umum		5. Peningkatan Kualitas Layanan Publik dan Reformasi Birokrasi 5. Peningkatan Kualitas Layanan Publik dan Reformasi Birokrasi	0 Dokumen 2 Dokumen	Dinas Kependudukan dan Pencatatan Sipil	
2	12	01	2.01	02		Koordinasi dan Penyusunan Dokumen RKA-SKPD	Jumlah Dokumen RKA- SKPD dan Laporan Hasil Koordinasi Penyusunan Dokumen RKA-SKPD			2 Dokumen	7,499,900		Dana Transfer Umum-Dana Alokasi Umum		5. Peningkatan Kualitas Layanan Publik dan Reformasi Birokrasi	2 Dokumen	Dinas Kependudukan dan Pencatatan Sipil	
2	12	01	2.01	04		Koordinasi dan Penyusunan DPA-SKPD	Jumlah Dokumen DPA- SKPD dan Laporan Hasil Koordinasi Penyusunan Dokumen DPA-SKPD			2 Dokumen	7,500,000		Dana Transfer Umum-Dana Alokasi Umum		5. Peningkatan Kualitas Layanan Publik dan Reformasi Birokrasi	2 Dokumen	Dinas Kependudukan dan Pencatatan Sipil	
2	12	01	2.02								4,450,070,448						0	
2	12	01	2.02	01		Penyediaan Gaji dan Tunjangan ASN	Jumlah Orang yang Menerima Gaji dan Tunjangan ASN			41 Orang/bulan	4,219,810,048	Kab. Lampung Timur, Semua Kecamatan, Semua Kelurahan	Dana Transfer Umum-Dana Alokasi Umum		5. Peningkatan Kualitas Layanan Publik dan Reformasi Birokrasi	41 Orang/bulan	Dinas Kependudukan dan Pencatatan Sipil	
2	12	01	2.02	02		Penyediaan Administrasi Pelaksanaan Tugas ASN	Jumlah Dokumen Hasil Penyediaan Administrasi Pelaksanaan Tugas ASN			12 bulan	154,680,000	Kab. Lampung Timur, Semua Kecamatan, Semua Kelurahan	Dana Transfer Umum-Dana Alokasi Umum		5. Peningkatan Kualitas Layanan Publik dan Reformasi Birokrasi	12 bulan	Dinas Kependudukan dan Pencatatan Sipil	
2	12	01	2.02	03		Pelaksanaan Penatausahaan dan Pengujian/Verifikasi Keuangan SKPD	Jumlah Dokumen Penatausahaan dan Pengujian/Verifikasi Keuangan SKPD			12 Dokumen	60,600,000				5. Peningkatan Kualitas Layanan Publik dan Reformasi Birokrasi	12 Dokumen	Dinas Kependudukan dan Pencatatan Sipil	
2	12	01	2.02	05		Koordinasi dan Penyusunan Laporan Keuangan Akhir Tahun SKPD	Jumlah Laporan Keuangan Akhir Tahun SKPD dan Laporan Hasil Koordinasi Penyusunan Laporan Keuangan Akhir Tahun SKPD			1 Laporan	7,483,100	Kab. Lampung Timur, Semua Kecamatan, Semua Kelurahan	Dana Transfer Umum-Dana Alokasi Umum		5. Peningkatan Kualitas Layanan Publik dan Reformasi Birokrasi	1 Laporan	Dinas Kependudukan dan Pencatatan Sipil	

**Penetapan Rencana Kerja Pemerintah Daerah (RKPD)
Kabupaten Lampung Timur
Tahun 2023**

Kode	Urusan/ Bidang Urusan/ Program/ Kegiatan/ Sub Kegiatan	Indikator Program/ Kegiatan/ Sub Kegiatan	Target Akhir Periode RPJMD	Realisasi Capaian RKPD Tahun 2021	Prakiraan Capaian Target RKPD Tahun 2022	Capaian Kinerja dan Kerangka Pendanaan						Kelompok Sasaran	Prakiraan Maju Rencana Tahun 2024		Perangkat Daerah Penanggung Jawab
						Target 2023	Pagu Indikatif	Lokasi	Sumber Dana	Prioritas			Target	Pagu Indikatif	
										Nasional	Daerah				
2.12.01.2.02.07	Koordinasi dan Penyusunan Laporan Keuangan Bulanan/ Triwulanan/ Semesteran SKPD	Jumlah Laporan Keuangan Bulanan/ Triwulanan/ Semesteran SKPD dan Laporan Koordinasi Penyusunan Laporan Keuangan Bulanan/Triwulanan/Semesteran SKPD				18 Laporan	7,497,300	Kab. Lampung Timur, Semua Kecamatan, Semua Kelurahan	Dana Transfer Umum-Dana Alokasi Umum		5. Peningkatan Kualitas Layanan Publik dan Reformasi Birokrasi		18 Laporan	0	Dinas Kependudukan dan Pencatatan Sipil
2.12.01.2.03	Administrasi Barang Milik Daerah pada Perangkat Daerah						23,400,000							0	
2.12.01.2.03.06	Penatausahaan Barang Milik Daerah pada SKPD	Jumlah Laporan Penatausahaan Barang Milik Daerah pada SKPD				12 Laporan	23,400,000	Kab. Lampung Timur, Sukadana, Semua Kelurahan	Dana Transfer Umum-Dana Alokasi Umum		5. Peningkatan Kualitas Layanan Publik dan Reformasi Birokrasi		12 Laporan	0	Dinas Kependudukan dan Pencatatan Sipil
2.12.01.2.06	Administrasi Umum Perangkat Daerah						172,591,343							0	
2.12.01.2.06.01	Penyediaan Komponen Instalasi Listrik/Penerangan Bangunan Kantor	Jumlah Paket Komponen Instalasi Listrik/Penerangan Bangunan Kantor yang Disediakan				1 Paket	6,432,100	Kab. Lampung Timur, Semua Kecamatan, Semua Kelurahan	Dana Transfer Umum-Dana Alokasi Umum		5. Peningkatan Kualitas Layanan Publik dan Reformasi Birokrasi		1 Paket	0	Dinas Kependudukan dan Pencatatan Sipil
2.12.01.2.06.02	Penyediaan Peralatan dan Perlengkapan Kantor	Jumlah Paket Peralatan dan Perlengkapan Kantor yang Disediakan				1 Paket	12,618,000	Kab. Lampung Timur, Semua Kecamatan, Semua Kelurahan	Dana Transfer Umum-Dana Alokasi Umum		5. Peningkatan Kualitas Layanan Publik dan Reformasi Birokrasi		1 Paket	0	Dinas Kependudukan dan Pencatatan Sipil
2.12.01.2.06.03	Penyediaan Peralatan Rumah Tangga	Jumlah Paket Peralatan Rumah Tangga yang Disediakan				1 Paket	7,872,000	Kab. Lampung Timur, Semua Kecamatan, Semua Kelurahan	Dana Transfer Umum-Dana Alokasi Umum		5. Peningkatan Kualitas Layanan Publik dan Reformasi Birokrasi		1 Paket	0	Dinas Kependudukan dan Pencatatan Sipil
2.12.01.2.06.04	Penyediaan Bahan Logistik Kantor	Jumlah Paket Bahan Logistik Kantor yang Disediakan				1 Paket	10,150,400	Kab. Lampung Timur, Semua Kecamatan, Semua Kelurahan	Dana Transfer Umum-Dana Alokasi Umum		5. Peningkatan Kualitas Layanan Publik dan Reformasi Birokrasi		1 Paket	0	Dinas Kependudukan dan Pencatatan Sipil
2.12.01.2.06.05	Penyediaan Barang Cetak dan Penggandaan	Jumlah Paket Barang Cetak dan Penggandaan yang Disediakan				1 Paket	29,307,843		Dana Transfer Umum-Dana Alokasi Umum		5. Peningkatan Kualitas Layanan Publik dan Reformasi Birokrasi		1 Paket	0	Dinas Kependudukan dan Pencatatan Sipil
2.12.01.2.06.09	Penyelenggaraan Rapat Koordinasi dan Konsultasi SKPD	Jumlah Laporan Penyelenggaraan Rapat Koordinasi dan Konsultasi SKPD				1 Laporan	106,211,000	Kab. Lampung Timur, Semua Kecamatan, Semua Kelurahan	Dana Transfer Umum-Dana Alokasi Umum		5. Peningkatan Kualitas Layanan Publik dan Reformasi Birokrasi		1 Laporan	0	Dinas Kependudukan dan Pencatatan Sipil

**Penetapan Rencana Kerja Pemerintah Daerah (RKPD)
Kabupaten Lampung Timur
Tahun 2023**

Kode	Urusan/ Bidang Urusan/ Program/ Kegiatan/ Sub Kegiatan	Indikator Program/ Kegiatan/ Sub Kegiatan	Target Akhir Periode RPJMD	Realisasi Capaian RKPD Tahun 2021	Prakiraan Capaian Target RKPD Tahun 2022	Capaian Kinerja dan Kerangka Pendanaan					Kelompok Sasaran	Prakiraan Maju Rencana Tahun 2024		Perangkat Daerah Penanggung Jawab	
						Target 2023	Pagu Indikatif	Lokasi	Sumber Dana	Prioritas		Target	Pagu Indikatif		
										Nasional					Daerah
2.12.01.2.08	Penyediaan Jasa Penunjang Urusan Pemerintahan Daerah						1,024,312,800						0		
2.12.01.2.08.01	Penyediaan Jasa Surat Menyurat	Jumlah Laporan Penyediaan Jasa Surat Menyurat				1 Laporan	150,000,000		Dana Transfer Umum-Dana Alokasi Umum		5. Peningkatan Kualitas Layanan Publik dan Reformasi Birokrasi		1 Laporan	0	Dinas Kependudukan dan Pencatatan Sipil
2.12.01.2.08.02	Penyediaan Jasa Komunikasi, Sumber Daya Air dan Listrik	Jumlah Laporan Penyediaan Jasa Komunikasi, Sumber Daya Air dan Listrik yang Disediakan				1 Laporan	133,998,880		Dana Transfer Umum-Dana Alokasi Umum		5. Peningkatan Kualitas Layanan Publik dan Reformasi Birokrasi		1 Laporan	0	Dinas Kependudukan dan Pencatatan Sipil
2.12.01.2.08.04	Penyediaan Jasa Pelayanan Umum Kantor	Jumlah Laporan Penyediaan Jasa Pelayanan Umum Kantor yang Disediakan				1 Laporan	740,313,920		Dana Transfer Umum-Dana Alokasi Umum		5. Peningkatan Kualitas Layanan Publik dan Reformasi Birokrasi		1 Laporan	0	Dinas Kependudukan dan Pencatatan Sipil
2.12.01.2.09	Pemeliharaan Barang Milik Daerah Penunjang Urusan Pemerintahan Daerah						251,670,000							0	
2.12.01.2.09.01	Penyediaan Jasa Pemeliharaan, Biaya Pemeliharaan, dan Pajak Kendaraan Perorangan Dinas atau Kendaraan Dinas Jabatan	Jumlah Kendaraan Perorangan Dinas atau Kendaraan Dinas Jabatan yang Dipelihara dan dibayarkan Pajaknya				8 Unit	231,370,000	Kab. Lampung Timur, Semua Kecamatan, Semua Kelurahan	Dana Transfer Umum-Dana Alokasi Umum		5. Peningkatan Kualitas Layanan Publik dan Reformasi Birokrasi		8 Unit	0	Dinas Kependudukan dan Pencatatan Sipil
2.12.01.2.09.06	Pemeliharaan Peralatan dan Mesin Lainnya	Jumlah Peralatan dan Mesin Lainnya yang Dipelihara				20 Unit	20,300,000	Kab. Lampung Timur, Semua Kecamatan, Semua Kelurahan	Dana Transfer Umum-Dana Alokasi Umum		5. Peningkatan Kualitas Layanan Publik dan Reformasi Birokrasi		20 Unit	0	Dinas Kependudukan dan Pencatatan Sipil
2.12.02	PROGRAM PENDAFTARAN PENDUDUK	Persentase kepemilikan KTP-el	%		%	97 %	844,816,700						97 %	0	
2.12.02.2.01	Pelayanan Pendaftaran Penduduk	Terlaksananya pelayanan dafduk	bulan		bulan	12 bulan	844,816,700						12 bulan	0	
2.12.02.2.01.02	Pencatatan, Penatausahaan dan Penerbitan Dokumen Atas Pendaftaran Penduduk	Jumlah Dokumen Hasil Pencatatan, Penatausahaan dan Penerbitan Dokumen Atas Pendaftaran Penduduk				1 Dokumen	81,161,200	Kab. Lampung Timur, Semua Kecamatan, Semua Kelurahan	Dana Transfer Umum-Dana Alokasi Umum	Memperkuat Stabilitas Polhukhankam Dan Transformasi Pelayanan Publik	5. Peningkatan Kualitas Layanan Publik dan Reformasi Birokrasi	Kabupaten Lampung Timur	1 Dokumen	0	Dinas Kependudukan dan Pencatatan Sipil
2.12.02.2.01.04	Peningkatan Pelayanan Pendaftaran Penduduk	Jumlah Laporan Hasil Peningkatan Pelayanan Pendaftaran Penduduk				1 Laporan	763,655,500	Kab. Lampung Timur, Semua Kecamatan, Semua Kelurahan	Dana Transfer Umum-Dana Alokasi Umum	Memperkuat Stabilitas Polhukhankam Dan Transformasi Pelayanan Publik	5. Peningkatan Kualitas Layanan Publik dan Reformasi Birokrasi	Kabupaten Lampung Timur	1 Laporan	0	Dinas Kependudukan dan Pencatatan Sipil

**Penetapan Rencana Kerja Pemerintah Daerah (RKPD)
Kabupaten Lampung Timur
Tahun 2023**

Kode	Urusan/ Bidang Urusan/ Program/ Kegiatan/ Sub Kegiatan	Indikator Program/ Kegiatan/ Sub Kegiatan	Target Akhir Periode RPJMD	Realisasi Capaian RKPD Tahun 2021	Prakiraan Capaian Target RKPD Tahun 2022	Capaian Kinerja dan Kerangka Pendanaan						Kelompok Sasaran	Prakiraan Maju Rencana Tahun 2024		Perangkat Daerah Penanggung Jawab				
						Target 2023	Pagu Indikatif	Lokasi	Sumber Dana	Prioritas			Target	Pagu Indikatif					
										Nasional	Daerah								
2	12	03																	
		PROGRAM PENCATATAN SIPIL	Persentase cakupan kepemilikan akta kelahiran pada anak usia 0-17 tahun (TPB) Persentase cakupan kepemilikan akta kematian dari peristiwa kematian yang dilaporkan Persentase cakupan kepemilikan akta perceraian pada semua individu yang perceraiannya dilaporkan Persentase cakupan kepemilikan dokumen pencatatan sipil	% % % %	% % % %	99,5 % 33 % 90 % 100 %	88,058,600						99,5 % 33 % 90 % 100 %	0					
2	12	03	2.01		Pelayanan Pencatatan Sipil	Terlaksananya pelayanan pencatatan sipil	bulan		bulan	12 bulan	88,058,600				12 bulan	0			
2	12	03	2.01	01	Pencatatan, Penatausahaan dan Penerbitan Dokumen Atas Pelaporan Peristiwa Penting	Jumlah Dokumen Hasil Pencatatan, Penatausahaan dan Penerbitan Dokumen Atas Pelaporan Peristiwa Penting				1 Dokumen	88,058,600	Kab. Lampung Timur, Semua Kecamatan, Semua Kelurahan	Dana Transfer Umum-Dana Alokasi Umum		5. Peningkatan Kualitas Layanan Publik dan Reformasi Birokrasi	0	1 Dokumen	0	Dinas Kependudukan dan Pencatatan Sipil
2	12	04																	
		PROGRAM PENGELOLAAN INFORMASI ADMINISTRASI KEPENDUDUKAN	Pemanfaatan data kependudukan Penyajian data kependudukan skala kabupaten dalam 1 tahun Persentase keakuratan informasi administrasi kependudukan	% % %	% % %	100 % 100 % 90 %	100,001,300							100 % 100 % 90 %	0				
2	12	04	2.01		Pengumpulan Data Kependudukan dan Pemanfaatan dan Penyajian Database Kependudukan	Terlaksananya pemanfaatan dan penyajian database	bulan		bulan	12 bulan	50,001,300					12 bulan	0		
2	12	04	2.01	02	Kerja Sama Pemanfaatan Data Kependudukan	Jumlah Dokumen Kerja Sama Pemanfaatan Data Kependudukan				15 Dokumen	50,001,300	Kab. Lampung Timur, Semua Kecamatan, Semua Kelurahan	Dana Transfer Umum-Dana Alokasi Umum		5. Peningkatan Kualitas Layanan Publik dan Reformasi Birokrasi	0	15 Dokumen	0	Dinas Kependudukan dan Pencatatan Sipil
2	12	04	2.03		Penyelenggaraan Pengelolaan Informasi Administrasi Kependudukan						50,000,000						0		

**Penetapan Rencana Kerja Pemerintah Daerah (RKPD)
Kabupaten Lampung Timur
Tahun 2023**

Kode	Urusan/ Bidang Urusan/ Program/ Kegiatan/ Sub Kegiatan	Indikator Program/ Kegiatan/ Sub Kegiatan	Target Akhir Periode RPJMD	Realisasi Capaian RKPD Tahun 2021	Prakiraan Capaian Target RKPD Tahun 2022	Capaian Kinerja dan Kerangka Pendanaan						Kelompok Sasaran	Prakiraan Maju Rencana Tahun 2024		Perangkat Daerah Penanggung Jawab
						Target 2023	Pagu Indikatif	Lokasi	Sumber Dana	Prioritas			Target	Pagu Indikatif	
										Nasional	Daerah				
2 12 04 2.03 03	Fasilitasi Terkait Pengelolaan Informasi Administrasi Kependudukan	Jumlah Laporan Hasil Fasilitasi Pengelolaan Informasi Administrasi Kependudukan				12 Laporan	50,000,000	Kab. Lampung Timur, Semua Kecamatan, Semua Kelurahan	Dana Transfer Umum-Dana Alokasi Umum		5. Peningkatan Kualitas Layanan Publik dan Reformasi Birokrasi		12 Laporan	0	Dinas Kependudukan dan Pencatatan Sipil
TOTAL							6,977,420,891							0	

**Penetapan Rencana Kerja Pemerintah Daerah (RKPD)
Kabupaten Lampung Timur
Tahun 2023**

Kode	Urusan/ Bidang Urusan/ Program/ Kegiatan/ Sub Kegiatan	Indikator Program/ Kegiatan/ Sub Kegiatan	Target Akhir Periode RPJMD	Realisasi Capaian RKPD Tahun 2021	Prakiraan Capaian Target RKPD Tahun 2022	Capaian Kinerja dan Kerangka Pendanaan					Kelompok Sasaran	Prakiraan Maju Rencana Tahun 2024		Perangkat Daerah Penanggung Jawab					
						Target 2023	Pagu Indikatif	Lokasi	Sumber Dana	Prioritas		Target	Pagu Indikatif						
										Nasional					Daerah				
2						URUSAN PEMERINTAHAN WAJIB YANG TIDAK BERKAITAN DENGAN PELAYANAN DASAR													
2	13						6,366,008,820						5,947,008,820						
2	13	01				PROGRAM PENUNJANG URUSAN PEMERINTAHAN DAERAH KABUPATEN/KOTA	nilai indeks kepuasan masyarakat terhadap layanan perangkat daerah persentase pemenuhan kebutuhan administrasi perkantoran persentase pemenuhan layanan sarana dan prasarana kerja	nilai % %	nilai % %	76 nilai 100 % 100 %	5,034,208,820			76 nilai 100 % 100 %	4,777,008,820				
2	13	01	2.01			Perencanaan, Penganggaran, dan Evaluasi Kinerja Perangkat Daerah	jumlah dokumen evaluasi perangkat daerah	%	%	100 %	40,000,000			100 %	35,000,000				
2	13	01	2.01	01		Penyusunan Dokumen Perencanaan Perangkat Daerah	Jumlah Dokumen Perencanaan Perangkat Daerah			2 Dokumen	15,000,000	Kab. Lampung Timur, Semua Kecamatan, Semua Kelurahan	Dana Transfer Umum-Dana Alokasi Umum	Memperkuat Infrastruktur Untuk Mendukung Pengembangan Ekonomi Dan Pelayanan Dasar	5. Peningkatan Kualitas Layanan Publik dan Reformasi Birokrasi	dokumen evaluasi perangkat daerah	2 Dokumen	10,000,000	Dinas Pemberdayaan Masyarakat dan Desa
2	13	01	2.01	03		Koordinasi dan Penyusunan Dokumen Perubahan RKA-SKPD	Jumlah Dokumen Perubahan RKA-SKPD dan Laporan Hasil Koordinasi Penyusunan Dokumen Perubahan RKA-SKPD			2 Dokumen	10,000,000	Kab. Lampung Timur, Semua Kecamatan, Semua Kelurahan	Dana Transfer Umum-Dana Alokasi Umum	Memperkuat Infrastruktur Untuk Mendukung Pengembangan Ekonomi Dan Pelayanan Dasar	5. Peningkatan Kualitas Layanan Publik dan Reformasi Birokrasi	dokumen evaluasi perangkat daerah	2 Dokumen	10,000,000	Dinas Pemberdayaan Masyarakat dan Desa
2	13	01	2.01	06		Koordinasi dan Penyusunan Laporan Capaian Kinerja dan Ikhtisar Realisasi Kinerja SKPD	Jumlah Laporan Capaian Kinerja dan Ikhtisar Realisasi Kinerja SKPD dan Laporan Hasil Koordinasi Penyusunan Laporan Capaian Kinerja dan Ikhtisar Realisasi Kinerja SKPD			3 Laporan	15,000,000	Kab. Lampung Timur, Semua Kecamatan, Semua Kelurahan	Dana Transfer Umum-Dana Alokasi Umum	Memperkuat Infrastruktur Untuk Mendukung Pengembangan Ekonomi Dan Pelayanan Dasar	5. Peningkatan Kualitas Layanan Publik dan Reformasi Birokrasi	dokumen evaluasi perangkat daerah	3 Laporan	15,000,000	Dinas Pemberdayaan Masyarakat dan Desa
2	13	01	2.02			Administrasi Keuangan Perangkat Daerah	laporan capaian keuangan daerah	%	%	100 %	4,538,047,474						100 %	4,122,211,203	
2	13	01	2.02	01		Penyediaan Gaji dan Tunjangan ASN	Jumlah Orang yang Menerima Gaji dan Tunjangan ASN			35 Orang/bulan	4,297,047,474	Kab. Lampung Timur, Semua Kecamatan, Semua Kelurahan	Dana Transfer Umum-Dana Alokasi Umum	Memperkuat Infrastruktur Untuk Mendukung Pengembangan Ekonomi Dan Pelayanan Dasar	5. Peningkatan Kualitas Layanan Publik dan Reformasi Birokrasi	pegawai dan tenaga kerja kantor yg mendapatkan gaji	35 Orang/bulan	3,854,991,203	Dinas Pemberdayaan Masyarakat dan Desa
2	13	01	2.02	02		Penyediaan Administrasi Pelaksanaan Tugas ASN	Jumlah Dokumen Hasil Penyediaan Administrasi Pelaksanaan Tugas ASN			12 Dokumen	110,000,000		Dana Transfer Umum-Dana Alokasi Umum	Memperkuat Infrastruktur Untuk Mendukung Pengembangan Ekonomi Dan Pelayanan Dasar	5. Peningkatan Kualitas Layanan Publik dan Reformasi Birokrasi	pegawai dan tenaga kerja kantor yg mendapatkan gaji	12 Dokumen	126,720,000	Dinas Pemberdayaan Masyarakat dan Desa

**Penetapan Rencana Kerja Pemerintah Daerah (RKPD)
Kabupaten Lampung Timur
Tahun 2023**

Kode	Urusan/ Bidang Urusan/ Program/ Kegiatan/ Sub Kegiatan	Indikator Program/ Kegiatan/ Sub Kegiatan	Target Akhir Periode RPJMD	Realisasi Capaian RKPD Tahun 2021	Prakiraan Capaian Target RKPD Tahun 2022	Capaian Kinerja dan Kerangka Pendanaan						Kelompok Sasaran	Prakiraan Maju Rencana Tahun 2024		Perangkat Daerah Penanggung Jawab
						Target 2023	Pagu Indikatif	Lokasi	Sumber Dana	Prioritas			Target	Pagu Indikatif	
										Nasional	Daerah				
2.13.01.2.02.03	Pelaksanaan Penatausahaan dan Pengujian/Verifikasi Keuangan SKPD	Jumlah Dokumen Penatausahaan dan Pengujian/Verifikasi Keuangan SKPD				12 Dokumen	106,000,000	Kab. Lampung Timur, Semua Kecamatan, Semua Kelurahan	Dana Transfer Umum-Dana Alokasi Umum	Memperkuat Infrastruktur Untuk Mendukung Pengembangan Ekonomi Dan Pelayanan Dasar	5. Peningkatan Kualitas Layanan Publik dan Reformasi Birokrasi	pegawai dan tenaga kerja kantor yg mendapatkan gaji	12 Dokumen	115,500,000	Dinas Pemberdayaan Masyarakat dan Desa
2.13.01.2.02.05	Koordinasi dan Penyusunan Laporan Keuangan Akhir Tahun SKPD	Jumlah Laporan Keuangan Akhir Tahun SKPD dan Laporan Hasil Koordinasi Penyusunan Laporan Keuangan Akhir Tahun SKPD				1 Laporan	10,000,000	Kab. Lampung Timur, Semua Kecamatan, Semua Kelurahan	Dana Transfer Umum-Dana Alokasi Umum	Memperkuat Infrastruktur Untuk Mendukung Pengembangan Ekonomi Dan Pelayanan Dasar	5. Peningkatan Kualitas Layanan Publik dan Reformasi Birokrasi	pegawai dan tenaga kerja kantor yg mendapatkan gaji	1 Laporan	10,000,000	Dinas Pemberdayaan Masyarakat dan Desa
2.13.01.2.02.07	Koordinasi dan Penyusunan Laporan Keuangan Bulanan/ Triwulanan/ Semesteran SKPD	Jumlah Laporan Keuangan Bulanan/ Triwulanan/ Semesteran SKPD dan Laporan Koordinasi Penyusunan Laporan Keuangan Bulanan/Triwulanan/Semesteran SKPD				12 Laporan	15,000,000	Kab. Lampung Timur, Semua Kecamatan, Semua Kelurahan	Dana Transfer Umum-Dana Alokasi Umum	Memperkuat Infrastruktur Untuk Mendukung Pengembangan Ekonomi Dan Pelayanan Dasar	5. Peningkatan Kualitas Layanan Publik dan Reformasi Birokrasi	pegawai dan tenaga kerja kantor yg mendapatkan gaji	12 Laporan	15,000,000	Dinas Pemberdayaan Masyarakat dan Desa
2.13.01.2.03	Administrasi Barang Milik Daerah pada Perangkat Daerah	jumlah administrasi barang milik daerah pada perangkat daerah	%		%	100 %	25,000,000						100 %	41,500,000	
2.13.01.2.03.06	Penatausahaan Barang Milik Daerah pada SKPD	Jumlah Laporan Penatausahaan Barang Milik Daerah pada SKPD				1 Laporan	25,000,000	Kab. Lampung Timur, Semua Kecamatan, Semua Kelurahan	Dana Transfer Umum-Dana Alokasi Umum	Memperkuat Infrastruktur Untuk Mendukung Pengembangan Ekonomi Dan Pelayanan Dasar	5. Peningkatan Kualitas Layanan Publik dan Reformasi Birokrasi	pengadministrasian barang skpd	1 Laporan	41,500,000	Dinas Pemberdayaan Masyarakat dan Desa
2.13.01.2.06	Administrasi Umum Perangkat Daerah	tersedianya pelayanan administrasi perkantoran	%		%	100 %	106,000,000						100 %	143,351,929	
2.13.01.2.06.01	Penyediaan Komponen Instalasi Listrik/Penerangan Bangunan Kantor	Jumlah Paket Komponen Instalasi Listrik/Penerangan Bangunan Kantor yang Disediakan				8 Paket	10,000,000	Kab. Lampung Timur, Semua Kecamatan, Semua Kelurahan	Dana Transfer Umum-Dana Alokasi Umum	Memperkuat Stabilitas Polhukhankam Dan Transformasi Pelayanan Publik	5. Peningkatan Kualitas Layanan Publik dan Reformasi Birokrasi	pemenuhan logistik untuk perkantoran	8 Paket	10,351,929	Dinas Pemberdayaan Masyarakat dan Desa
2.13.01.2.06.02	Penyediaan Peralatan dan Perlengkapan Kantor	Jumlah Paket Peralatan dan Perlengkapan Kantor yang Disediakan				4 Paket	15,000,000	Kab. Lampung Timur, Semua Kecamatan, Semua Kelurahan	Dana Transfer Umum-Dana Alokasi Umum	Memperkuat Stabilitas Polhukhankam Dan Transformasi Pelayanan Publik	5. Peningkatan Kualitas Layanan Publik dan Reformasi Birokrasi	pemenuhan logistik untuk perkantoran	4 Paket	15,000,000	Dinas Pemberdayaan Masyarakat dan Desa
2.13.01.2.06.03	Penyediaan Peralatan Rumah Tangga	Jumlah Paket Peralatan Rumah Tangga yang Disediakan				40 Paket	6,000,000	Kab. Lampung Timur, Semua Kecamatan, Semua Kelurahan	Dana Transfer Umum-Dana Alokasi Umum	Memperkuat Stabilitas Polhukhankam Dan Transformasi Pelayanan Publik	5. Peningkatan Kualitas Layanan Publik dan Reformasi Birokrasi	pemenuhan logistik untuk perkantoran	40 Paket	6,000,000	Dinas Pemberdayaan Masyarakat dan Desa

**Penetapan Rencana Kerja Pemerintah Daerah (RKPD)
Kabupaten Lampung Timur
Tahun 2023**

Kode	Urusan/ Bidang Urusan/ Program/ Kegiatan/ Sub Kegiatan	Indikator Program/ Kegiatan/ Sub Kegiatan	Target Akhir Periode RPJMD	Realisasi Capaian RKPD Tahun 2021	Prakiraan Capaian Target RKPD Tahun 2022	Capaian Kinerja dan Kerangka Pendanaan						Kelompok Sasaran	Prakiraan Maju Rencana Tahun 2024		Perangkat Daerah Penanggung Jawab
						Target 2023	Pagu Indikatif	Lokasi	Sumber Dana	Prioritas			Target	Pagu Indikatif	
										Nasional	Daerah				
2.13.01.2.06.04	Penyediaan Bahan Logistik Kantor	Jumlah Paket Bahan Logistik Kantor yang Disediakan				6 jenis	10,000,000	Kab. Lampung Timur, Semua Kecamatan, Semua Kelurahan	Dana Transfer Umum-Dana Alokasi Umum	Memperkuat Stabilitas Polhukhankam Dan Transformasi Pelayanan Publik	5. Peningkatan Kualitas Layanan Publik dan Reformasi Birokrasi	pemenuhan logistik untuk perkantoran	6 jenis	10,000,000	Dinas Pemberdayaan Masyarakat dan Desa
2.13.01.2.06.05	Penyediaan Barang Cetak dan Penggandaan	Jumlah Paket Barang Cetak dan Penggandaan yang Disediakan				2 jenis	15,000,000	Kab. Lampung Timur, Semua Kecamatan, Semua Kelurahan	Dana Transfer Umum-Dana Alokasi Umum	Memperkuat Stabilitas Polhukhankam Dan Transformasi Pelayanan Publik	5. Peningkatan Kualitas Layanan Publik dan Reformasi Birokrasi	pemenuhan logistik untuk perkantoran	2 jenis	2,000,000	Dinas Pemberdayaan Masyarakat dan Desa
2.13.01.2.06.09	Penyelenggaraan Rapat Koordinasi dan Konsultasi SKPD	Jumlah Laporan Penyelenggaraan Rapat Koordinasi dan Konsultasi SKPD				25 kali	50,000,000	Kab. Lampung Timur, Semua Kecamatan, Semua Kelurahan	Dana Transfer Umum-Dana Alokasi Umum	Memperkuat Stabilitas Polhukhankam Dan Transformasi Pelayanan Publik	5. Peningkatan Kualitas Layanan Publik dan Reformasi Birokrasi	pemenuhan logistik untuk perkantoran	25 kali	100,000,000	Dinas Pemberdayaan Masyarakat dan Desa
2.13.01.2.08	Penyediaan Jasa Penunjang Urusan Pemerintahan Daerah	laporan jasa penunjang urusan pemerintahan daerah	%		%	100 %	215,161,346						100 %	231,945,688	
2.13.01.2.08.01	Penyediaan Jasa Surat Menyurat	Jumlah Laporan Penyediaan Jasa Surat Menyurat				1 jenis	5,000,000	Kab. Lampung Timur, Semua Kecamatan, Semua Kelurahan	Dana Transfer Umum-Dana Alokasi Umum		5. Peningkatan Kualitas Layanan Publik dan Reformasi Birokrasi	pemenuhan jasa bagi kegiatan kantor	1 jenis	5,000,000	Dinas Pemberdayaan Masyarakat dan Desa
2.13.01.2.08.02	Penyediaan Jasa Komunikasi, Sumber Daya Air dan Listrik	Jumlah Laporan Penyediaan Jasa Komunikasi, Sumber Daya Air dan Listrik yang Disediakan				2 jenis	25,015,658	Kab. Lampung Timur, Semua Kecamatan, Semua Kelurahan	Dana Transfer Umum-Dana Alokasi Umum		5. Peningkatan Kualitas Layanan Publik dan Reformasi Birokrasi	pemenuhan jasa bagi kegiatan kantor	2 jenis	25,000,000	Dinas Pemberdayaan Masyarakat dan Desa
2.13.01.2.08.04	Penyediaan Jasa Pelayanan Umum Kantor	Jumlah Laporan Penyediaan Jasa Pelayanan Umum Kantor yang Disediakan				6 jenis	185,145,688	Kab. Lampung Timur, Semua Kecamatan, Semua Kelurahan	Dana Transfer Umum-Dana Alokasi Umum		5. Peningkatan Kualitas Layanan Publik dan Reformasi Birokrasi	pemenuhan jasa bagi kegiatan kantor	6 jenis	201,945,688	Dinas Pemberdayaan Masyarakat dan Desa
2.13.01.2.09	Pemeliharaan Barang Milik Daerah Penunjang Urusan Pemerintahan Daerah	jumlah pemeliharaan barang milik daerah penunjang urusan pemerintah daerah	%		%	100 %	110,000,000						100 %	180,000,000	
2.13.01.2.09.01	Penyediaan Jasa Pemeliharaan, Biaya Pemeliharaan, dan Pajak Kendaraan Perorangan Dinas atau Kendaraan Dinas Jabatan	Jumlah Kendaraan Perorangan Dinas atau Kendaraan Dinas Jabatan yang Dipelihara dan dibayarkan Pajaknya				8 Unit	100,000,000	Kab. Lampung Timur, Semua Kecamatan, Semua Kelurahan	Dana Transfer Umum-Dana Alokasi Umum		5. Peningkatan Kualitas Layanan Publik dan Reformasi Birokrasi	barang penunjang yang dimiliki oleh opd	8 Unit	150,000,000	Dinas Pemberdayaan Masyarakat dan Desa

**Penetapan Rencana Kerja Pemerintah Daerah (RKPD)
Kabupaten Lampung Timur
Tahun 2023**

Kode	Urusan/ Bidang Urusan/ Program/ Kegiatan/ Sub Kegiatan	Indikator Program/ Kegiatan/ Sub Kegiatan	Target Akhir Periode RPJMD	Realisasi Capaian RKPD Tahun 2021	Prakiraan Capaian Target RKPD Tahun 2022	Capaian Kinerja dan Kerangka Pendanaan						Kelompok Sasaran	Prakiraan Maju Rencana Tahun 2024		Perangkat Daerah Penanggung Jawab
						Target 2023	Pagu Indikatif	Lokasi	Sumber Dana	Prioritas			Target	Pagu Indikatif	
										Nasional	Daerah				
2.13.01.2.09.06	Pemeliharaan Peralatan dan Mesin Lainnya	Jumlah Peralatan dan Mesin Lainnya yang Dipelihara				15 Unit	10,000,000	Kab. Lampung Timur, Semua Kecamatan, Semua Kelurahan	Dana Transfer Umum-Dana Alokasi Umum		5. Peningkatan Kualitas Layanan Publik dan Reformasi Birokrasi	barang penunjang yang dimiliki oleh opd	15 Unit	10,000,000	Dinas Pemberdayaan Masyarakat dan Desa
2.13.02	PROGRAM PENATAAN DESA	Persentase desa terfasilitasi dalam penataan desa	%		%	100 %	50,000,000						100 %	55,000,000	
2.13.02.2.01	Penyelenggaraan Penataan Desa	Persentase desa terfasilitasi dalam penataan desa (%)	Desa		Desa	264 Desa	50,000,000						264 Desa	55,000,000	
2.13.02.2.01.01	Pembentukan, Penghapusan, Penggabungan, dan Perubahan Status Desa	Jumlah Desa yang Melakukan Pembentukan, Penghapusan, Penggabungan, dan Perubahan Status Desa				264 Desa	20,000,000	Kab. Lampung Timur, Semua Kecamatan, Semua Kelurahan	Dana Transfer Umum-Dana Alokasi Umum		5. Peningkatan Kualitas Layanan Publik dan Reformasi Birokrasi	desa yang masuk dalam wilayah pemerintahan kabupaten lampung timur	264 Desa	25,000,000	Dinas Pemberdayaan Masyarakat dan Desa
2.13.02.2.01.03	Fasilitasi Penataan Kewenangan Desa	Jumlah Desa yang Terfasilitasi Penataan Kewenangannya				264 Desa	30,000,000	Kab. Lampung Timur, Semua Kecamatan, Semua Kelurahan	Dana Transfer Umum-Dana Alokasi Umum		5. Peningkatan Kualitas Layanan Publik dan Reformasi Birokrasi	desa yang masuk dalam wilayah pemerintahan kabupaten lampung timur	264 Desa	30,000,000	Dinas Pemberdayaan Masyarakat dan Desa
2.13.04	PROGRAM ADMINISTRASI PEMERINTAHAN DESA	Jumlah desa berpredikat Desa Berkembang Jumlah desa berpredikat Desa Maju (TPB) Jumlah desa berpredikat Desa Tertinggal Persentase BUMDES level berkembang	Desa Desa Desa %		Desa Desa Desa %	206 Desa 40 Desa 18 Desa 18 %	805,800,000						206 Desa 40 Desa 18 Desa 18 %	765,000,000	
2.13.04.2.01	Pembinaan dan Pengawasan Penyelenggaraan Administrasi Pemerintahan Desa	Terfasilitasinya administrasi desa	Desa		Desa	264 Desa	805,800,000						264 Desa	765,000,000	
2.13.04.2.01.01	Fasilitasi Penyelenggaraan Administrasi Pemerintahan Desa	Jumlah Dokumen Penyelenggaraan Administrasi Pemerintahan Desa				264 Dokumen	100,000,000	Kab. Lampung Timur, Semua Kecamatan, Semua Kelurahan	Dana Transfer Umum-Dana Alokasi Umum	Meningkatkan Sumber Daya Manusia Yang Berkualitas Dan Berdaya Saing	5. Peningkatan Kualitas Layanan Publik dan Reformasi Birokrasi	aparatur desa	264 Dokumen	100,000,000	Dinas Pemberdayaan Masyarakat dan Desa

**Penetapan Rencana Kerja Pemerintah Daerah (RKPD)
Kabupaten Lampung Timur
Tahun 2023**

Kode	Urusan/ Bidang Urusan/ Program/ Kegiatan/ Sub Kegiatan	Indikator Program/ Kegiatan/ Sub Kegiatan	Target Akhir Periode RPJMD	Realisasi Capaian RKPD Tahun 2021	Prakiraan Capaian Target RKPD Tahun 2022	Capaian Kinerja dan Kerangka Pendanaan						Kelompok Sasaran	Prakiraan Maju Rencana Tahun 2024		Perangkat Daerah Penanggung Jawab
						Target 2023	Pagu Indikatif	Lokasi	Sumber Dana	Prioritas			Target	Pagu Indikatif	
										Nasional	Daerah				
2.13.04.2.01.02	Fasilitasi Penyusunan Produk Hukum Desa	Jumlah Dokumen Hasil Fasilitasi Penyusunan Produk Hukum Desa				264 Dokumen	250,000,000	Kab. Lampung Timur, Semua Kecamatan, Semua Kelurahan	Dana Transfer Umum-Dana Alokasi Umum	Meningkatkan Sumber Daya Manusia Yang Berkualitas Dan Berdaya Saing	5. Peningkatan Kualitas Layanan Publik dan Reformasi Birokrasi	aparatur desa	264 Dokumen	25,000,000	Dinas Pemberdayaan Masyarakat dan Desa
2.13.04.2.01.04	Fasilitasi Pengelolaan Keuangan Desa	Jumlah Dokumen Hasil Fasilitasi Pengelolaan Keuangan Desa				264 Dokumen	100,000,000	Kab. Lampung Timur, Semua Kecamatan, Semua Kelurahan	Dana Transfer Umum-Dana Alokasi Umum	Meningkatkan Sumber Daya Manusia Yang Berkualitas Dan Berdaya Saing	5. Peningkatan Kualitas Layanan Publik dan Reformasi Birokrasi	aparatur desa	264 Dokumen	100,000,000	Dinas Pemberdayaan Masyarakat dan Desa
2.13.04.2.01.05	Pembinaan Peningkatan Kapasitas Aparatur Pemerintah Desa	Jumlah Aparatur Pemerintah Desa yang Mengikuti Pembinaan Peningkatan Kapasitas				30 Orang	4,800,000	Kab. Lampung Timur, Semua Kecamatan, Semua Kelurahan	Dana Transfer Umum-Dana Alokasi Umum	Meningkatkan Sumber Daya Manusia Yang Berkualitas Dan Berdaya Saing	5. Peningkatan Kualitas Layanan Publik dan Reformasi Birokrasi	aparatur desa	30 Orang	40,000,000	Dinas Pemberdayaan Masyarakat dan Desa
2.13.04.2.01.08	Pembinaan dan Pemberdayaan BUM Desa dan Lembaga Kerja Sama antar Desa	Jumlah Dokumen Hasil Pembinaan dan Pemberdayaan BUM Desa dan Lembaga Kerja Sama antar Desa				264 Dokumen	50,000,000	Kab. Lampung Timur, Semua Kecamatan, Semua Kelurahan	Dana Transfer Umum-Dana Alokasi Umum	Meningkatkan Sumber Daya Manusia Yang Berkualitas Dan Berdaya Saing	5. Peningkatan Kualitas Layanan Publik dan Reformasi Birokrasi	aparatur desa	264 Dokumen	120,000,000	Dinas Pemberdayaan Masyarakat dan Desa
2.13.04.2.01.09	Penyelenggaraan Pemilihan, Pengangkatan dan Pemberhentian Kepala Desa	Jumlah Laporan Hasil Penyelenggaraan Pemilihan, Pengangkatan dan Pemberhentian Kepala Desa				5 Laporan	25,000,000	Kab. Lampung Timur, Semua Kecamatan, Semua Kelurahan	Dana Transfer Umum-Dana Alokasi Umum	Meningkatkan Sumber Daya Manusia Yang Berkualitas Dan Berdaya Saing	5. Peningkatan Kualitas Layanan Publik dan Reformasi Birokrasi	aparatur desa	5 Laporan	100,000,000	Dinas Pemberdayaan Masyarakat dan Desa
2.13.04.2.01.10	Fasilitasi Pengangkatan dan Pemberhentian Perangkat Desa	Jumlah Laporan Fasilitasi Pengangkatan dan Pemberhentian Perangkat Desa				33 Laporan	30,000,000	Kab. Lampung Timur, Semua Kecamatan, Semua Kelurahan	Dana Transfer Umum-Dana Alokasi Umum	Meningkatkan Sumber Daya Manusia Yang Berkualitas Dan Berdaya Saing	5. Peningkatan Kualitas Layanan Publik dan Reformasi Birokrasi	aparatur desa	33 Laporan	30,000,000	Dinas Pemberdayaan Masyarakat dan Desa
2.13.04.2.01.11	Fasilitasi Penyusunan Profil Desa	Jumlah Dokumen Profil Desa yang tersusun				264 Dokumen	25,000,000	Kab. Lampung Timur, Semua Kecamatan, Semua Kelurahan	Dana Transfer Umum-Dana Alokasi Umum	Meningkatkan Sumber Daya Manusia Yang Berkualitas Dan Berdaya Saing	5. Peningkatan Kualitas Layanan Publik dan Reformasi Birokrasi	aparatur desa	264 Dokumen	40,000,000	Dinas Pemberdayaan Masyarakat dan Desa
2.13.04.2.01.13	Fasilitasi Pengelolaan Aset Desa	Jumlah Dokumen Hasil Fasilitasi Pengelolaan Aset Desa				264 Dokumen	40,000,000	Kab. Lampung Timur, Semua Kecamatan, Semua Kelurahan	Dana Transfer Umum-Dana Alokasi Umum	Meningkatkan Sumber Daya Manusia Yang Berkualitas Dan Berdaya Saing	5. Peningkatan Kualitas Layanan Publik dan Reformasi Birokrasi	aparatur desa	264 Dokumen	40,000,000	Dinas Pemberdayaan Masyarakat dan Desa
2.13.04.2.01.15	Fasilitasi Penetapan dan Penegasan Batas Desa	Jumlah Desa yang Difasilitasi dalam Penetapan Dan Penegasan Batas Desa				2 Desa	50,000,000	Kab. Lampung Timur, Semua Kecamatan, Semua Kelurahan	Dana Transfer Umum-Dana Alokasi Umum	Meningkatkan Sumber Daya Manusia Yang Berkualitas Dan Berdaya Saing	5. Peningkatan Kualitas Layanan Publik dan Reformasi Birokrasi	aparatur desa	2 Desa	40,000,000	Dinas Pemberdayaan Masyarakat dan Desa

**Penetapan Rencana Kerja Pemerintah Daerah (RKPD)
Kabupaten Lampung Timur
Tahun 2023**

Kode	Urusan/ Bidang Urusan/ Program/ Kegiatan/ Sub Kegiatan	Indikator Program/ Kegiatan/ Sub Kegiatan	Target Akhir Periode RPJMD	Realisasi Capaian RKPD Tahun 2021	Prakiraan Capaian Target RKPD Tahun 2022	Capaian Kinerja dan Kerangka Pendanaan						Kelompok Sasaran	Prakiraan Maju Rencana Tahun 2024		Perangkat Daerah Penanggung Jawab
						Target 2023	Pagu Indikatif	Lokasi	Sumber Dana	Prioritas			Target	Pagu Indikatif	
										Nasional	Daerah				
2.13.04.2.01.16	Fasilitasi Pembinaan Laporan Kepala Desa	Jumlah Laporan Hasil Fasilitasi Pembinaan Laporan Kepala Desa				264 Laporan	6,000,000	Kab. Lampung Timur, Semua Kecamatan, Semua Kelurahan	Dana Transfer Umum-Dana Alokasi Umum	Meningkatkan Sumber Daya Manusia Yang Berkualitas Dan Berdaya Saing	5. Peningkatan Kualitas Layanan Publik dan Reformasi Birokrasi	aparatur desa	264 Laporan	30,000,000	Dinas Pemberdayaan Masyarakat dan Desa
2.13.04.2.01.18	Fasilitasi Evaluasi Perkembangan Desa serta Lomba Desa dan Kelurahan	Jumlah Dokumen Hasil Evaluasi Perkembangan Desa serta Lomba Desa dan Kelurahan				24 Dokumen	125,000,000	Kab. Lampung Timur, Semua Kecamatan, Semua Kelurahan	Dana Transfer Umum-Dana Alokasi Umum	Meningkatkan Sumber Daya Manusia Yang Berkualitas Dan Berdaya Saing	5. Peningkatan Kualitas Layanan Publik dan Reformasi Birokrasi	aparatur desa	24 Dokumen	100,000,000	Dinas Pemberdayaan Masyarakat dan Desa
2.13.05	PROGRAM PEMBERDAYAAN LEMBAGA KEMASYARAKATAN, LEMBAGA ADAT DAN MASYARAKAT HUKUM ADAT	Persentase aparatur dan pengurus kelembagaan desa yang memiliki kompetensi dalam tata kelola pemdes Persentase kelembagaan desa yang ditata sesuai standar Persentase sistem pelayanan administrasi kelembagaan desa yang ditata sesuai standar	% % %	% % %		75 % 100 % 100 %	476,000,000						75 % 100 % 100 %	350,000,000	
2.13.05.2.01	Pemberdayaan Lembaga Kemasyarakatan yang Bergerak di Bidang Pemberdayaan Desa dan Lembaga Adat Tingkat Daerah Kabupaten/Kota serta Pemberdayaan Masyarakat Hukum Adat yang Masyarakat Pelakunya Hukum Adat yang Sama dalam Daerah Kabupaten/Kota	"Persentase aparatur desa dan pengurus kelembagaan desa yang memiliki kompetensi dalam tata kelola pemerintahan desa (%)"	%	%		100 %	476,000,000						100 %	350,000,000	
2.13.05.2.01.01	Identifikasi dan Inventarisasi Masyarakat Hukum Adat	Jumlah Dokumen Hasil Identifikasi dan Inventarisasi Masyarakat Hukum Adat				13 Dokumen	6,000,000	Kab. Lampung Timur, Semua Kecamatan, Semua Kelurahan	Dana Transfer Umum-Dana Alokasi Umum	Meningkatkan Sumber Daya Manusia Yang Berkualitas Dan Berdaya Saing	5. Peningkatan Kualitas Layanan Publik dan Reformasi Birokrasi	aparatur, pengurus, kader dan perangkat kelembagaan desa	13 Dokumen	50,000,000	Dinas Pemberdayaan Masyarakat dan Desa
2.13.05.2.01.03	Peningkatan Kapasitas Kelembagaan Lembaga Kemasyarakatan Desa/Kelurahan (RT, RW, PKK, Posyandu, LPM, dan Karang Taruna), Lembaga Adat Desa/Kelurahan dan Masyarakat Hukum Adat	Jumlah Lembaga Kemasyarakatan Desa/Kelurahan (RT, RW, PKK, Posyandu, LPM, dan Karang Taruna), Lembaga Adat Desa/Kelurahan dan Masyarakat Hukum Adat yang Ditingkatkan Kapasitasnya				264 Lembaga	100,000,000	Kab. Lampung Timur, Semua Kecamatan, Semua Kelurahan	Dana Transfer Umum-Dana Alokasi Umum	Meningkatkan Sumber Daya Manusia Yang Berkualitas Dan Berdaya Saing	5. Peningkatan Kualitas Layanan Publik dan Reformasi Birokrasi	aparatur, pengurus, kader dan perangkat kelembagaan desa	264 Lembaga	40,000,000	Dinas Pemberdayaan Masyarakat dan Desa

**Penetapan Rencana Kerja Pemerintah Daerah (RKPD)
Kabupaten Lampung Timur
Tahun 2023**

Kode	Urusan/ Bidang Urusan/ Program/ Kegiatan/ Sub Kegiatan	Indikator Program/ Kegiatan/ Sub Kegiatan	Target Akhir Periode RPJMD	Realisasi Capaian RKPD Tahun 2021	Prakiraan Capaian Target RKPD Tahun 2022	Capaian Kinerja dan Kerangka Pendanaan					Kelompok Sasaran	Prakiraan Maju Rencana Tahun 2024		Perangkat Daerah Penanggung Jawab	
						Target 2023	Pagu Indikatif	Lokasi	Sumber Dana	Prioritas		Target	Pagu Indikatif		
										Nasional					Daerah
2.13.05.2.01.06	Fasilitasi Pemerintah Desa dalam Pemanfaatan Teknologi Tepat Guna	Jumlah Laporan Hasil Fasilitasi Pemerintah Desa dalam Pemanfaatan Teknologi Tepat Guna				24 Laporan	70,000,000	Kab. Lampung Timur, Semua Kecamatan, Semua Kelurahan	Dana Transfer Umum-Dana Alokasi Umum	Meningkatkan Sumber Daya Manusia Yang Berkualitas Dan Berdaya Saing	5. Peningkatan Kualitas Layanan Publik dan Reformasi Birokrasi	aparatur, pengurus, kader dan perangkat kelembagaan desa	24 Laporan	80,000,000	Dinas Pemberdayaan Masyarakat dan Desa
2.13.05.2.01.07	Fasilitasi Bulan Bhakti Gotong Royong Masyarakat	Jumlah Laporan Hasil Fasilitasi Bulan Bhakti Gotong Royong Masyarakat				24 Laporan	50,000,000	Kab. Lampung Timur, Semua Kecamatan, Semua Kelurahan	Dana Transfer Umum-Dana Alokasi Umum	Meningkatkan Sumber Daya Manusia Yang Berkualitas Dan Berdaya Saing	5. Peningkatan Kualitas Layanan Publik dan Reformasi Birokrasi	aparatur, pengurus, kader dan perangkat kelembagaan desa	24 Laporan	80,000,000	Dinas Pemberdayaan Masyarakat dan Desa
2.13.05.2.01.09	Fasilitasi Tim Penggerak PKK dalam Penyelenggaraan Gerakan Pemberdayaan Masyarakat dan Kesejahteraan Keluarga	Jumlah Dokumen Hasil Fasilitasi Tim Penggerak PKK dalam Penyelenggaraan Gerakan Pemberdayaan Masyarakat dan Kesejahteraan Keluarga				264 Dokumen	250,000,000	Kab. Lampung Timur, Semua Kecamatan, Semua Kelurahan	Dana Transfer Umum-Dana Alokasi Umum	Meningkatkan Sumber Daya Manusia Yang Berkualitas Dan Berdaya Saing	5. Peningkatan Kualitas Layanan Publik dan Reformasi Birokrasi	aparatur, pengurus, kader dan perangkat kelembagaan desa	264 Dokumen	100,000,000	Dinas Pemberdayaan Masyarakat dan Desa
TOTAL							6,366,008,820							5,947,008,820	

**Penetapan Rencana Kerja Pemerintah Daerah (RKPD)
Kabupaten Lampung Timur
Tahun 2023**

Kode	Urusan/ Bidang Urusan/ Program/ Kegiatan/ Sub Kegiatan	Indikator Program/ Kegiatan/ Sub Kegiatan	Target Akhir Periode RPJMD	Realisasi Capaian RKPD Tahun 2021	Prakiraan Capaian Target RKPD Tahun 2022	Capaian Kinerja dan Kerangka Pendanaan						Kelompok Sasaran	Prakiraan Maju Rencana Tahun 2024		Perangkat Daerah Penanggung Jawab
						Target 2023	Pagu Indikatif	Lokasi	Sumber Dana	Prioritas			Target	Pagu Indikatif	
										Nasional	Daerah				
2						URUSAN PEMERINTAHAN WAJIB YANG TIDAK BERKAITAN DENGAN PELAYANAN DASAR									
2	15						7,267,371,943						14,714,000,000		
2	15	01													
2	15	01													
2	15	01	2.01												
2	15	01	2.01	01											
2	15	01	2.01	04											
2	15	01	2.01	06											
2	15	01	2.01	07											
2	15	01	2.02												
2	15	01	2.02	01											

**Penetapan Rencana Kerja Pemerintah Daerah (RKPD)
Kabupaten Lampung Timur
Tahun 2023**

Kode	Urusan/ Bidang Urusan/ Program/ Kegiatan/ Sub Kegiatan	Indikator Program/ Kegiatan/ Sub Kegiatan	Target Akhir Periode RPJMD	Realisasi Capaian RKPD Tahun 2021	Prakiraan Capaian Target RKPD Tahun 2022	Capaian Kinerja dan Kerangka Pendanaan						Kelompok Sasaran	Prakiraan Maju Rencana Tahun 2024		Perangkat Daerah Penanggung Jawab
						Target 2023	Pagu Indikatif	Lokasi	Sumber Dana	Prioritas			Target	Pagu Indikatif	
										Nasional	Daerah				
2.15.01.2.02.02	Penyediaan Administrasi Pelaksanaan Tugas ASN	Jumlah Dokumen Hasil Penyediaan Administrasi Pelaksanaan Tugas ASN				1 Dokumen	306,960,000	Kab. Lampung Timur, Sukadana, Sukadana	PENDAPATAN ASLI DAERAH (PAD)	Meningkatkan Sumber Daya Manusia Yang Berkualitas Dan Berdaya Saing	2. Memacu Pembangunan Infrastruktur	Terlaksananya Penatausahaan dan Pengujian/Verifikasi Keuangan SKPD	1 Dokumen	250,000,000	Dinas Perhubungan
2.15.01.2.02.03	Pelaksanaan Penatausahaan dan Pengujian/Verifikasi Keuangan SKPD	Jumlah Dokumen Penatausahaan dan Pengujian/Verifikasi Keuangan SKPD				1 Dokumen	30,480,000	Kab. Lampung Timur, Sukadana, Sukadana	PENDAPATAN ASLI DAERAH (PAD)	Meningkatkan Sumber Daya Manusia Yang Berkualitas Dan Berdaya Saing	2. Memacu Pembangunan Infrastruktur	Terlaksananya Penatausahaan dan Pengujian/Verifikasi Keuangan SKPD	1 Dokumen	50,000,000	Dinas Perhubungan
2.15.01.2.02.05	Koordinasi dan Penyusunan Laporan Keuangan Akhir Tahun SKPD	Jumlah Laporan Keuangan Akhir Tahun SKPD dan Laporan Hasil Koordinasi Penyusunan Laporan Keuangan Akhir Tahun SKPD				1 Laporan	30,000,000	Kab. Lampung Timur, Sukadana, Sukadana	PENDAPATAN ASLI DAERAH (PAD)	Meningkatkan Sumber Daya Manusia Yang Berkualitas Dan Berdaya Saing	2. Memacu Pembangunan Infrastruktur	Terlaksananya Penatausahaan dan Pengujian/Verifikasi Keuangan SKPD	1 Laporan	40,000,000	Dinas Perhubungan
2.15.01.2.02.07	Koordinasi dan Penyusunan Laporan Keuangan Bulanan/ Triwulanan/ Semesteran SKPD	Jumlah Laporan Keuangan Bulanan/ Triwulanan/ Semesteran SKPD dan Laporan Koordinasi Penyusunan Laporan Keuangan Bulanan/Triwulanan/Semesteran SKPD				2 Laporan	30,000,000	Kab. Lampung Timur, Sukadana, Sukadana	PENDAPATAN ASLI DAERAH (PAD)	Meningkatkan Sumber Daya Manusia Yang Berkualitas Dan Berdaya Saing	2. Memacu Pembangunan Infrastruktur	Terlaksananya Penatausahaan dan Pengujian/Verifikasi Keuangan SKPD	2 Laporan	40,000,000	Dinas Perhubungan
2.15.01.2.03	Administrasi Barang Milik Daerah pada Perangkat Daerah	Rekonsiliasi dan Penyusunan Laporan Barang Milik Daerah pada SKPD	%		%	100 %	46,200,000						100 %	24,000,000	
2.15.01.2.03.05	Rekonsiliasi dan Penyusunan Laporan Barang Milik Daerah pada SKPD	Jumlah Laporan Rekonsiliasi dan Penyusunan Laporan Barang Milik Daerah pada SKPD				12 Laporan	15,000,000	Kab. Lampung Timur, Sukadana, Sukadana	PENDAPATAN ASLI DAERAH (PAD)		2. Memacu Pembangunan Infrastruktur	Terlaksananya Rekonsiliasi dan Penyusunan Laporan Barang Milik Daerah pada SKPD	12 Laporan	20,000,000	Dinas Perhubungan
2.15.01.2.03.06	Penatausahaan Barang Milik Daerah pada SKPD	Jumlah Laporan Penatausahaan Barang Milik Daerah pada SKPD				0 Laporan	31,200,000	Kab. Lampung Timur, Sukadana, Sukadana	PENDAPATAN ASLI DAERAH (PAD)		2. Memacu Pembangunan Infrastruktur	Terlaksananya Rekonsiliasi dan Penyusunan Laporan Barang Milik Daerah pada SKPD	0 Laporan	4,000,000	Dinas Perhubungan
2.15.01.2.06	Administrasi Umum Perangkat Daerah	Tersedianya Komponen Instalasi Listrik/Penerangan Bangunan Kantor	%		%	100 %	225,996,540						100 %	680,000,000	

**Penetapan Rencana Kerja Pemerintah Daerah (RKPD)
Kabupaten Lampung Timur
Tahun 2023**

Kode	Urusan/ Bidang Urusan/ Program/ Kegiatan/ Sub Kegiatan	Indikator Program/ Kegiatan/ Sub Kegiatan	Target Akhir Periode RPJMD	Realisasi Capaian RKPD Tahun 2021	Prakiraan Capaian Target RKPD Tahun 2022	Capaian Kinerja dan Kerangka Pendanaan						Kelompok Sasaran	Prakiraan Maju Rencana Tahun 2024		Perangkat Daerah Penanggung Jawab
						Target 2023	Pagu Indikatif	Lokasi	Sumber Dana	Prioritas			Target	Pagu Indikatif	
										Nasional	Daerah				
2.15.01.2.06.01	Penyediaan Komponen Instalasi Listrik/Penerangan Bangunan Kantor	Jumlah Paket Komponen Instalasi Listrik/Penerangan Bangunan Kantor yang Disediakan				1 Paket	10,000,000	Kab. Lampung Timur, Sukadana, Sukadana	PENDAPATAN ASLI DAERAH (PAD)		2. Memacu Pembangunan Infrastruktur	Tersedianya Komponen Instalasi Listrik/Penerangan Bangunan Kantor	1 Paket	20,000,000	Dinas Perhubungan
2.15.01.2.06.02	Penyediaan Peralatan dan Perlengkapan Kantor	Jumlah Paket Peralatan dan Perlengkapan Kantor yang Disediakan				1 Paket	29,731,440	Kab. Lampung Timur, Sukadana, Sukadana	PENDAPATAN ASLI DAERAH (PAD)		2. Memacu Pembangunan Infrastruktur	Tersedianya Komponen Instalasi Listrik/Penerangan Bangunan Kantor	1 Paket	200,000,000	Dinas Perhubungan
2.15.01.2.06.03	Penyediaan Peralatan Rumah Tangga	Jumlah Paket Peralatan Rumah Tangga yang Disediakan				1 Paket	20,000,000	Kab. Lampung Timur, Sukadana, Sukadana	PENDAPATAN ASLI DAERAH (PAD)		2. Memacu Pembangunan Infrastruktur	Tersedianya Komponen Instalasi Listrik/Penerangan Bangunan Kantor	1 Paket	30,000,000	Dinas Perhubungan
2.15.01.2.06.04	Penyediaan Bahan Logistik Kantor	Jumlah Paket Bahan Logistik Kantor yang Disediakan				1 Paket	31,495,000	Kab. Lampung Timur, Sukadana, Sukadana	PENDAPATAN ASLI DAERAH (PAD)		2. Memacu Pembangunan Infrastruktur	Tersedianya Komponen Instalasi Listrik/Penerangan Bangunan Kantor	1 Paket	60,000,000	Dinas Perhubungan
2.15.01.2.06.05	Penyediaan Barang Cetak dan Penggandaan	Jumlah Paket Barang Cetak dan Penggandaan yang Disediakan				1 Paket	43,707,100	Kab. Lampung Timur, Sukadana, Sukadana	PENDAPATAN ASLI DAERAH (PAD)		2. Memacu Pembangunan Infrastruktur	Tersedianya Komponen Instalasi Listrik/Penerangan Bangunan Kantor	1 Paket	60,000,000	Dinas Perhubungan
2.15.01.2.06.06	Penyediaan Bahan Bacaan dan Peraturan Perundang-undangan	Jumlah Dokumen Bahan Bacaan dan Peraturan Perundang-undangan yang Disediakan				2 Dokumen	5,000,000	Kab. Lampung Timur, Sukadana, Sukadana	PENDAPATAN ASLI DAERAH (PAD)		2. Memacu Pembangunan Infrastruktur	Tersedianya Komponen Instalasi Listrik/Penerangan Bangunan Kantor	2 Dokumen	10,000,000	Dinas Perhubungan
2.15.01.2.06.09	Penyelenggaraan Rapat Koordinasi dan Konsultasi SKPD	Jumlah Laporan Penyelenggaraan Rapat Koordinasi dan Konsultasi SKPD				0 Laporan	86,063,000	Kab. Lampung Timur, Sukadana, Sukadana	PENDAPATAN ASLI DAERAH (PAD)		2. Memacu Pembangunan Infrastruktur	Tersedianya Komponen Instalasi Listrik/Penerangan Bangunan Kantor	0 Laporan	300,000,000	Dinas Perhubungan
2.15.01.2.08	Penyediaan Jasa Penunjang Urusan Pemerintahan Daerah	Jasa Komunikasi, Sumber Daya Air dan Listrik	%		%	100 %	452,834,560						100 %	560,000,000	
2.15.01.2.08.02	Penyediaan Jasa Komunikasi, Sumber Daya Air dan Listrik	Jumlah Laporan Penyediaan Jasa Komunikasi, Sumber Daya Air dan Listrik yang Disediakan				0 Laporan	40,657,360	Kab. Lampung Timur, Sukadana, Sukadana	PENDAPATAN ASLI DAERAH (PAD)		2. Memacu Pembangunan Infrastruktur	Tersedianya Jasa Komunikasi, Sumber Daya Air dan Listrik	0 Laporan	60,000,000	Dinas Perhubungan
2.15.01.2.08.04	Penyediaan Jasa Pelayanan Umum Kantor	Jumlah Laporan Penyediaan Jasa Pelayanan Umum Kantor yang Disediakan				0 Laporan	412,177,200	Kab. Lampung Timur, Sukadana, Sukadana	PENDAPATAN ASLI DAERAH (PAD)		2. Memacu Pembangunan Infrastruktur	Tersedianya Jasa Komunikasi, Sumber Daya Air dan Listrik	0 Laporan	500,000,000	Dinas Perhubungan

**Penetapan Rencana Kerja Pemerintah Daerah (RKPD)
Kabupaten Lampung Timur
Tahun 2023**

Kode	Urusan/ Bidang Urusan/ Program/ Kegiatan/ Sub Kegiatan	Indikator Program/ Kegiatan/ Sub Kegiatan	Target Akhir Periode RPJMD	Realisasi Capaian RKPD Tahun 2021	Prakiraan Capaian Target RKPD Tahun 2022	Capaian Kinerja dan Kerangka Pendanaan						Kelompok Sasaran	Prakiraan Maju Rencana Tahun 2024		Perangkat Daerah Penanggung Jawab
						Target 2023	Pagu Indikatif	Lokasi	Sumber Dana	Prioritas			Target	Pagu Indikatif	
										Nasional	Daerah				
2 15 01 2.09	Pemeliharaan Barang Milik Daerah Penunjang Urusan Pemerintahan Daerah	Jasa Pemeliharaan, Biaya Pemeliharaan, dan Pajak Kendaraan Perorangan Dinas atau Kendaraan Dinas Jabatan	%		%	100 %	186,780,000						100 %	1,240,000,000	
2 15 01 2.09 01	Penyediaan Jasa Pemeliharaan, Biaya Pemeliharaan, dan Pajak Kendaraan Perorangan Dinas atau Kendaraan Dinas Jabatan	Jumlah Kendaraan Perorangan Dinas atau Kendaraan Dinas Jabatan yang Dipelihara dan dibayarkan Pajaknya				0 Unit	155,520,000	Kab. Lampung Timur, Sukadana, Sukadana	PENDAPATAN ASLI DAERAH (PAD)		2. Memacu Pembangunan Infrastruktur	Tersedianya Jasa Pemeliharaan, Biaya Pemeliharaan, dan Pajak Kendaraan Perorangan Dinas atau Kendaraan Dinas Jabatan	0 Unit	900,000,000	Dinas Perhubungan
2 15 01 2.09 06	Pemeliharaan Peralatan dan Mesin Lainnya	Jumlah Peralatan dan Mesin Lainnya yang Dipelihara				0 Unit	31,260,000	Kab. Lampung Timur, Sukadana, Sukadana	PENDAPATAN ASLI DAERAH (PAD)		2. Memacu Pembangunan Infrastruktur	Tersedianya Jasa Pemeliharaan, Biaya Pemeliharaan, dan Pajak Kendaraan Perorangan Dinas atau Kendaraan Dinas Jabatan	0 Unit	40,000,000	Dinas Perhubungan
2 15 02	PROGRAM PENYELENGGARAAN LALU LINTAS DAN ANGKUTAN JALAN (LLAJ)	Izin Penyelenggaraan danPembangunan Fasilitas Parkir Kewenangan Kabupaten/Kota	%		%	100 %	1,310,397,100						100 %	7,350,000,000	
2 15 02 2.04	Penerbitan Izin Penyelenggaraan dan Pembangunan Fasilitas Parkir	Izin Penyelenggaraan danPembangunan Fasilitas Parkir Kewenangan Kabupaten/Kota	%		%	100 %	175,000,000						100 %	0	
2 15 02 2.04 02	Koordinasi dan Sinkronisasi Pengawasan Pelaksanaan Izin Penyelenggaraan dan Pembangunan Fasilitas Parkir Kewenangan Kabupaten/Kota	Jumlah Laporan Koordinasi dan Sinkronisasi Pengawasan Pelaksanaan Izin Penyelenggaraan dan Terbangunnya Fasilitas Parkir Kewenangan Kabupaten/Kota				1 Laporan	175,000,000	Kab. Lampung Timur, Sukadana, Sukadana	PENDAPATAN ASLI DAERAH (PAD)		2. Memacu Pembangunan Infrastruktur	Terkoordinasi ya PengawasanPe laksanaan Izin Penyelenggara an danPembangu nan Fasilitas Parkir Kewenangan Kabupaten/Ko ta	1 Laporan	0	Dinas Perhubungan
2 15 02 2.06	Pelaksanaan Manajemen dan Rekayasa Lalu Lintas untuk Jaringan Jalan Kabupaten/Kota	Perlengkapan Jalan dalam rangkaManajemen dan Rekayasa Lalu Lintas	%		%	100 %	1,135,397,100						100 %	2,300,000,000	

**Penetapan Rencana Kerja Pemerintah Daerah (RKPD)
Kabupaten Lampung Timur
Tahun 2023**

Kode	Urusan/ Bidang Urusan/ Program/ Kegiatan/ Sub Kegiatan	Indikator Program/ Kegiatan/ Sub Kegiatan	Target Akhir Periode RPJMD	Realisasi Capaian RKPD Tahun 2021	Prakiraan Capaian Target RKPD Tahun 2022	Capaian Kinerja dan Kerangka Pendanaan						Kelompok Sasaran	Prakiraan Maju Rencana Tahun 2024		Perangkat Daerah Penanggung Jawab
						Target 2023	Pagu Indikatif	Lokasi	Sumber Dana	Prioritas			Target	Pagu Indikatif	
										Nasional	Daerah				
2.15.02.2.06.02	Pengadaan, Pemasangan, Perbaikan dan Pemeliharaan Perlengkapan Jalan dalam rangka Manajemen dan Rekayasa Lalu Lintas	Jumlah Pengadaan, Pemasangan, Perbaikan dan Pemeliharaan Perlengkapan Jalan dalam rangka Manajemen dan Rekayasa Lalu Lintas				100 Unit	97,414,100	Kab. Lampung Timur, Sukadana, Sukadana	PENDAPATAN ASLI DAERAH (PAD)			Perlengkapan Jalan dalam rangka Manajemen dan Rekayasa Lalu Lintas yang memadai	100 Unit	0	Dinas Perhubungan
2.15.02.2.06.04	Pengawasan dan Pengendalian Efektivitas Pelaksanaan Kebijakan untuk Jalan Kabupaten/Kota	Jumlah Laporan Pengawasan dan Pengendalian Efektivitas Pelaksanaan Kebijakan untuk Jalan Kabupaten/Kota				2 Laporan	860,933,800	Kab. Lampung Timur, Sukadana, Sukadana	PENDAPATAN ASLI DAERAH (PAD)		2. Memacu Pembangunan Infrastruktur	Perlengkapan Jalan dalam rangka Manajemen dan Rekayasa Lalu Lintas yang memadai	2 Laporan	2,000,000,000	Dinas Perhubungan
2.15.02.2.06.05	Forum Lalu Lintas dan Angkutan Jalan Kabupaten/Kota	Jumlah Laporan Forum Lalu Lintas dan Angkutan Jalan untuk Jaringan Jalan Kabupaten/Kota				1 Laporan	177,049,200	Kab. Lampung Timur, Sukadana, Sukadana	PENDAPATAN ASLI DAERAH (PAD)		2. Memacu Pembangunan Infrastruktur	Perlengkapan Jalan dalam rangka Manajemen dan Rekayasa Lalu Lintas yang memadai	1 Laporan	300,000,000	Dinas Perhubungan
TOTAL							7,267,371,943						14,714,000,000		

**Penetapan Rencana Kerja Pemerintah Daerah (RKPD)
Kabupaten Lampung Timur
Tahun 2023**

Kode	Urusan/ Bidang Urusan/ Program/ Kegiatan/ Sub Kegiatan	Indikator Program/ Kegiatan/ Sub Kegiatan	Target Akhir Periode RPJMD	Realisasi Capaian RKPD Tahun 2021	Prakiraan Capaian Target RKPD Tahun 2022	Capaian Kinerja dan Kerangka Pendanaan					Kelompok Sasaran	Prakiraan Maju Rencana Tahun 2024		Perangkat Daerah Penanggung Jawab			
						Target 2023	Pagu Indikatif	Lokasi	Sumber Dana	Prioritas		Target	Pagu Indikatif				
										Nasional					Daerah		
2						URUSAN PEMERINTAHAN WAJIB YANG TIDAK BERKAITAN DENGAN PELAYANAN DASAR											
2	16						9,922,474,209						10,801,890,000				
2	16	01					5,655,842,293						5,071,890,000				
2	16	01	2.01				76,999,800						75,000,000				
2	16	01	2.01	01		Penyusunan Dokumen Perencanaan Perangkat Daerah	Jumlah Dokumen Perencanaan Perangkat Daerah						6 Dokumen	15,000,000	Dinas Komunikasi dan Informatika		
2	16	01	2.01	02		Koordinasi dan Penyusunan Dokumen RKA-SKPD	Jumlah Dokumen RKA- SKPD dan Laporan Hasil Koordinasi Penyusunan Dokumen RKA-SKPD						1 Dokumen	10,000,000	Dinas Komunikasi dan Informatika		
2	16	01	2.01	03		Koordinasi dan Penyusunan Dokumen Perubahan RKA- SKPD	Jumlah Dokumen Perubahan RKA-SKPD dan Laporan Hasil Koordinasi Penyusunan Dokumen Perubahan RKA-SKPD						1 Dokumen	10,000,000	Dinas Komunikasi dan Informatika		
2	16	01	2.01	04		Koordinasi dan Penyusunan DPA-SKPD	Jumlah Dokumen DPA- SKPD dan Laporan Hasil Koordinasi Penyusunan Dokumen DPA-SKPD						1 Dokumen	8,999,800	Dinas Komunikasi dan Informatika		
2	16	01	2.01	05		Koordinasi dan Penyusunan Perubahan DPA- SKPD	Jumlah Dokumen Perubahan DPA-SKPD dan Laporan Hasil Koordinasi Penyusunan Dokumen Perubahan DPA-SKPD						1 Dokumen	9,000,000	Dinas Komunikasi dan Informatika		
2	16	01	2.01	06		Koordinasi dan Penyusunan Laporan Capaian Kinerja dan Ikhtisar Realisasi Kinerja SKPD	Jumlah Laporan Capaian Kinerja dan Ikhtisar Realisasi Kinerja SKPD dan Laporan Hasil Koordinasi Penyusunan Laporan Capaian Kinerja dan Ikhtisar Realisasi Kinerja SKPD						16 Laporan	9,000,000	Dinas Komunikasi dan Informatika		
2	16	01	2.01	07		Evaluasi Kinerja Perangkat Daerah	Jumlah Laporan Evaluasi Kinerja Perangkat Daerah						23 Laporan	14,999,900	Dinas Komunikasi dan Informatika		
2	16	01	2.02			Administrasi Keuangan Perangkat Daerah								4,812,902,753		4,350,000,000	

**Penetapan Rencana Kerja Pemerintah Daerah (RKPD)
Kabupaten Lampung Timur
Tahun 2023**

Kode	Urusan/ Bidang Urusan/ Program/ Kegiatan/ Sub Kegiatan	Indikator Program/ Kegiatan/ Sub Kegiatan	Target Akhir Periode RPJMD	Realisasi Capaian RKPD Tahun 2021	Prakiraan Capaian Target RKPD Tahun 2022	Capaian Kinerja dan Kerangka Pendanaan						Kelompok Sasaran	Prakiraan Maju Rencana Tahun 2024		Perangkat Daerah Penanggung Jawab
						Target 2023	Pagu Indikatif	Lokasi	Sumber Dana	Prioritas			Target	Pagu Indikatif	
										Nasional	Daerah				
2.16.01.2.02.01	Penyediaan Gaji dan Tunjangan ASN	Jumlah Penyediaan Gaji dan Tunjangan Kinerja ASN				12 Bulan	4,406,382,953	Kab. Lampung Timur, Sukadana, Sukadana	Dana Transfer Umum-Dana Bagi Hasil		5. Peningkatan Kualitas Layanan Publik dan Reformasi Birokrasi	12 Bulan	4,000,000,000	Dinas Komunikasi dan Informatika	
2.16.01.2.02.02	Penyediaan Administrasi Pelaksanaan Tugas ASN	Jumlah Penyediaan Honorarium Pengelola Keuangan dan Pengadaan Barang dan Jasa				12 Bulan	237,540,000	Kab. Lampung Timur, Sukadana, Sukadana	Dana Transfer Umum-Dana Bagi Hasil		5. Peningkatan Kualitas Layanan Publik dan Reformasi Birokrasi	12 Bulan	300,000,000	Dinas Komunikasi dan Informatika	
2.16.01.2.02.03	Pelaksanaan Penatausahaan dan Pengujian/Verifikasi Keuangan SKPD	Jumlah Honorarium Penatausahaan dan Penguji/Verifikasi Keuangan SKPD				12 Bulan	130,980,000	Kab. Lampung Timur, Sukadana, Sukadana	Dana Transfer Umum-Dana Bagi Hasil		5. Peningkatan Kualitas Layanan Publik dan Reformasi Birokrasi	12 Bulan	0	Dinas Komunikasi dan Informatika	
2.16.01.2.02.04	Koordinasi dan Pelaksanaan Akuntansi SKPD	Jumlah Dokumen Akuntansi dan Pelaporan Keuangan				5 Dokumen	5,000,000	Kab. Lampung Timur, Sukadana, Sukadana	Dana Transfer Umum-Dana Bagi Hasil		5. Peningkatan Kualitas Layanan Publik dan Reformasi Birokrasi	5 Dokumen	0	Dinas Komunikasi dan Informatika	
2.16.01.2.02.05	Koordinasi dan Penyusunan Laporan Keuangan Akhir Tahun SKPD	Jumlah Laporan Keuangan Akhir Tahun SKPD dan Laporan Hasil Koordinasi Penyusunan Laporan Keuangan Akhir Tahun SKPD				1 Laporan	9,999,800	Kab. Lampung Timur, Sukadana, Sukadana	Dana Transfer Umum-Dana Bagi Hasil		5. Peningkatan Kualitas Layanan Publik dan Reformasi Birokrasi	1 Laporan	15,000,000	Dinas Komunikasi dan Informatika	
2.16.01.2.02.06	Pengelolaan dan Penyiapan Bahan Tanggapan Pemeriksaan	Jumlah Dokumen Bahan Tanggapan Pemeriksaan dan Tindak Lanjut Pemeriksaan				3 Dokumen	5,000,000	Kab. Lampung Timur, Sukadana, Sukadana	Dana Transfer Umum-Dana Bagi Hasil		5. Peningkatan Kualitas Layanan Publik dan Reformasi Birokrasi	3 Dokumen	5,000,000	Dinas Komunikasi dan Informatika	
2.16.01.2.02.07	Koordinasi dan Penyusunan Laporan Keuangan Bulanan/ Triwulanan/ Semesteran SKPD	Jumlah Laporan Keuangan Bulanan/ Triwulanan/ Semesteran SKPD dan Laporan Koordinasi Penyusunan Laporan Keuangan Bulanan/Triwulanan/Semesteran SKPD				18 Laporan	9,000,000	Kab. Lampung Timur, Sukadana, Sukadana	Dana Transfer Umum-Dana Bagi Hasil		5. Peningkatan Kualitas Layanan Publik dan Reformasi Birokrasi	18 Laporan	15,000,000	Dinas Komunikasi dan Informatika	
2.16.01.2.02.08	Penyusunan Pelaporan dan Analisis Prognosis Realisasi Anggaran	Jumlah Laporan Analisis Prognosis Realisasi Anggaran				16 Laporan	9,000,000	Kab. Lampung Timur, Sukadana, Sukadana	Dana Transfer Umum-Dana Bagi Hasil		5. Peningkatan Kualitas Layanan Publik dan Reformasi Birokrasi	16 Laporan	15,000,000	Dinas Komunikasi dan Informatika	
2.16.01.2.03	Administrasi Barang Milik Daerah pada Perangkat Daerah						5,000,000						5,000,000		
2.16.01.2.03.05	Rekonsiliasi dan Penyusunan Laporan Barang Milik Daerah pada SKPD	Jumlah Laporan Rekonsiliasi dan Penyusunan Laporan Barang Milik Daerah pada SKPD				12 Laporan	5,000,000	Kab. Lampung Timur, Sukadana, Sukadana	Dana Transfer Umum-Dana Bagi Hasil		5. Peningkatan Kualitas Layanan Publik dan Reformasi Birokrasi	12 Laporan	5,000,000	Dinas Komunikasi dan Informatika	
2.16.01.2.05	Administrasi Kpegawaian Perangkat Daerah						32,868,600						60,000,000		

**Penetapan Rencana Kerja Pemerintah Daerah (RKPD)
Kabupaten Lampung Timur
Tahun 2023**

Kode	Urusan/ Bidang Urusan/ Program/ Kegiatan/ Sub Kegiatan	Indikator Program/ Kegiatan/ Sub Kegiatan	Target Akhir Periode RPJMD	Realisasi Capaian RKPD Tahun 2021	Prakiraan Capaian Target RKPD Tahun 2022	Capaian Kinerja dan Kerangka Pendanaan						Kelompok Sasaran	Prakiraan Maju Rencana Tahun 2024		Perangkat Daerah Penanggung Jawab
						Target 2023	Pagu Indikatif	Lokasi	Sumber Dana	Prioritas			Target	Pagu Indikatif	
										Nasional	Daerah				
2.16.01.2.05.09	Pendidikan dan Pelatihan Pegawai Berdasarkan Tugas dan Fungsi	Jumlah Pegawai Berdasarkan Tugas dan Fungsi yang Mengikuti Pendidikan dan Pelatihan				10 Orang	32,868,600	Kab. Lampung Timur, Sukadana, Sukadana	Dana Transfer Umum-Dana Bagi Hasil		5. Peningkatan Kualitas Layanan Publik dan Reformasi Birokrasi	10 Orang	60,000,000	Dinas Komunikasi dan Informatika	
2.16.01.2.06	Administrasi Umum Perangkat Daerah						251,301,900						225,000,000		
2.16.01.2.06.01	Penyediaan Komponen Instalasi Listrik/Penerangan Bangunan Kantor	Jumlah Kebutuhan Komponen Instalasi Listrik/Penerangan Bangunan Kantor				12 Bulan	9,982,100		Dana Transfer Umum-Dana Bagi Hasil		5. Peningkatan Kualitas Layanan Publik dan Reformasi Birokrasi	12 Bulan	10,000,000	Dinas Komunikasi dan Informatika	
2.16.01.2.06.02	Penyediaan Peralatan dan Perlengkapan Kantor	Jumlah Kebutuhan Alat Tulis Kantor, Peralatan Kebersihan dan Bahan Pembersih				12 Bulan	31,011,100	Kab. Lampung Timur, Sukadana, Sukadana	Dana Transfer Umum-Dana Bagi Hasil		5. Peningkatan Kualitas Layanan Publik dan Reformasi Birokrasi	12 Bulan	40,000,000	Dinas Komunikasi dan Informatika	
2.16.01.2.06.03	Penyediaan Peralatan Rumah Tangga	Jumlah Penyediaan Kebutuhan Peralatan Rumah Tangga				12 Bulan	44,503,000	Kab. Lampung Timur, Sukadana, Sukadana	Dana Transfer Umum-Dana Bagi Hasil		5. Peningkatan Kualitas Layanan Publik dan Reformasi Birokrasi	12 Bulan	0	Dinas Komunikasi dan Informatika	
2.16.01.2.06.04	Penyediaan Bahan Logistik Kantor	Jumlah Penyediaan Bahan Logistik Kantor				12 Bulan	20,825,100		Dana Transfer Umum-Dana Bagi Hasil		5. Peningkatan Kualitas Layanan Publik dan Reformasi Birokrasi	12 Bulan	25,000,000	Dinas Komunikasi dan Informatika	
2.16.01.2.06.05	Penyediaan Barang Cetak dan Penggandaan	Jumlah Paket Barang Cetak dan Penggandaan yang Disediakan Jumlah Penyediaan Brang Cetak dan Penggandaan				0 Paket 12 Bulan	20,980,700	Kab. Lampung Timur, Sukadana, Sukadana	Dana Transfer Umum-Dana Bagi Hasil		5. Peningkatan Kualitas Layanan Publik dan Reformasi Birokrasi	0 Paket 12 Bulan	0	Dinas Komunikasi dan Informatika	
2.16.01.2.06.06	Penyediaan Bahan Bacaan dan Peraturan Perundang-undangan	Jumlah Langganan Bacaan Surat Kabar dan Majalah				12 Bulan	54,000,000	Kab. Lampung Timur, Sukadana, Sukadana	Dana Transfer Umum-Dana Bagi Hasil		5. Peningkatan Kualitas Layanan Publik dan Reformasi Birokrasi	12 Bulan	0	Dinas Komunikasi dan Informatika	
2.16.01.2.06.08	Fasilitasi Kunjungan Tamu	Jumlah Penyediaan Fasilitas Kunjungan Tamu				12 Bulan	9,999,900	Kab. Lampung Timur, Sukadana, Sukadana	Dana Transfer Umum-Dana Bagi Hasil		5. Peningkatan Kualitas Layanan Publik dan Reformasi Birokrasi	12 Bulan	0	Dinas Komunikasi dan Informatika	
2.16.01.2.06.09	Penyelenggaraan Rapat Koordinasi dan Konsultasi SKPD	Jumlah Pelaksanaan Rapat-Rapat Koordinasi dan Konsultasi ke Jakarta, Provinsi Lampung dan Dalam Daerah Kabupaten Lampung Timur				12 Bulan	60,000,000	Kab. Lampung Timur, Sukadana, Sukadana	Dana Transfer Umum-Dana Bagi Hasil		5. Peningkatan Kualitas Layanan Publik dan Reformasi Birokrasi	12 Bulan	150,000,000	Dinas Komunikasi dan Informatika	
2.16.01.2.07	Pengadaan Barang Milik Daerah Penunjang Urusan Pemerintah Daerah						20,000,000						50,000,000		

**Penetapan Rencana Kerja Pemerintah Daerah (RKPD)
Kabupaten Lampung Timur
Tahun 2023**

Kode	Urusan/ Bidang Urusan/ Program/ Kegiatan/ Sub Kegiatan	Indikator Program/ Kegiatan/ Sub Kegiatan	Target Akhir Periode RPJMD	Realisasi Capaian RKPD Tahun 2021	Prakiraan Capaian Target RKPD Tahun 2022	Capaian Kinerja dan Kerangka Pendanaan						Kelompok Sasaran	Prakiraan Maju Rencana Tahun 2024		Perangkat Daerah Penanggung Jawab
						Target 2023	Pagu Indikatif	Lokasi	Sumber Dana	Prioritas			Target	Pagu Indikatif	
										Nasional	Daerah				
2 16 01 2.07 10	Pengadaan Sarana dan Prasarana Gedung Kantor atau Bangunan Lainnya	Jumlah Unit Sarana dan Prasarana Gedung Kantor atau Bangunan Lainnya yang Disediakan				24 Unit	20,000,000	Kab. Lampung Timur, Sukadana, Sukadana	Dana Transfer Umum-Dana Bagi Hasil		5. Peningkatan Kualitas Layanan Publik dan Reformasi Birokrasi		24 Unit	50,000,000	Dinas Komunikasi dan Informatika
2 16 01 2.08	Penyediaan Jasa Penunjang Urusan Pemerintahan Daerah						191,982,240							0	
2 16 01 2.08 02	Penyediaan Jasa Komunikasi, Sumber Daya Air dan Listrik	Jumlah Penyediaan Pembayaran Rekening Listrik				12 Bulan	19,980,000	Kab. Lampung Timur, Sukadana, Sukadana	Dana Transfer Umum-Dana Bagi Hasil		5. Peningkatan Kualitas Layanan Publik dan Reformasi Birokrasi		12 Bulan	0	Dinas Komunikasi dan Informatika
2 16 01 2.08 04	Penyediaan Jasa Pelayanan Umum Kantor	Jumlah Jasa Pelayanan Umum Kantor				9 Orang	172,002,240	Kab. Lampung Timur, Sukadana, Sukadana	Dana Transfer Umum-Dana Bagi Hasil		5. Peningkatan Kualitas Layanan Publik dan Reformasi Birokrasi		9 Orang	0	Dinas Komunikasi dan Informatika
2 16 01 2.09	Pemeliharaan Barang Milik Daerah Penunjang Urusan Pemerintahan Daerah						264,787,000							306,890,000	
2 16 01 2.09 01	Penyediaan Jasa Pemeliharaan, Biaya Pemeliharaan, dan Pajak Kendaraan Perorangan Dinas atau Kendaraan Dinas Jabatan	Jumlah Jasa Pemeliharaan, biaya pemeliharaan dan pajak kendaraan dinas atau kendaraan dinas jabatan				1 Unit	38,670,000	Kab. Lampung Timur, Sukadana, Sukadana	Dana Transfer Umum-Dana Bagi Hasil		5. Peningkatan Kualitas Layanan Publik dan Reformasi Birokrasi		1 Unit	38,670,000	Dinas Komunikasi dan Informatika
2 16 01 2.09 02	Penyediaan Jasa Pemeliharaan, Biaya Pemeliharaan, Pajak dan Perizinan Kendaraan Dinas Operasional atau Lapangan	Jumlah Pemeliharaan, Biaya Pemeliharaan dan Pajak Kendaraan Dinas Operasional atau Lapangan				6 Unit	203,220,000		Dana Transfer Umum-Dana Bagi Hasil		5. Peningkatan Kualitas Layanan Publik dan Reformasi Birokrasi		6 Unit	203,220,000	Dinas Komunikasi dan Informatika
2 16 01 2.09 06	Pemeliharaan Peralatan dan Mesin Lainnya	Jumlah Peralatan dan Mesin Lainnya yang Dipelihara				23 Unit	12,897,000	Kab. Lampung Timur, Sukadana, Sukadana	Dana Transfer Umum-Dana Bagi Hasil		5. Peningkatan Kualitas Layanan Publik dan Reformasi Birokrasi		23 Unit	15,000,000	Dinas Komunikasi dan Informatika
2 16 01 2.09 09	Pemeliharaan/Rehabilitasi Gedung Kantor dan Bangunan Lainnya	Jumlah Gedung Kantor dan Bangunan Lainnya yang Dipelihara/Direhabilitasi				1 Unit	10,000,000	Kab. Lampung Timur, Sukadana, Sukadana	Dana Transfer Umum-Dana Bagi Hasil		5. Peningkatan Kualitas Layanan Publik dan Reformasi Birokrasi		1 Unit	50,000,000	Dinas Komunikasi dan Informatika
2 16 02	PROGRAM PENGELOLAAN INFORMASI DAN KOMUNIKASI PUBLIK	Persentase Informasi Publik yang disediakan dan diumumkan oleh perangkat daerah sesuai amanat UU No.14 Tahun 2008 ttg KIP (TPB)	%		%	70 %	1,250,328,100						70 %	2,780,000,000	

**Penetapan Rencana Kerja Pemerintah Daerah (RKPD)
Kabupaten Lampung Timur
Tahun 2023**

Kode	Urusan/ Bidang Urusan/ Program/ Kegiatan/ Sub Kegiatan	Indikator Program/ Kegiatan/ Sub Kegiatan	Target Akhir Periode RPJMD	Realisasi Capaian RKPD Tahun 2021	Prakiraan Capaian Target RKPD Tahun 2022	Capaian Kinerja dan Kerangka Pendanaan						Kelompok Sasaran	Prakiraan Maju Rencana Tahun 2024		Perangkat Daerah Penanggung Jawab
						Target 2023	Pagu Indikatif	Lokasi	Sumber Dana	Prioritas			Target	Pagu Indikatif	
										Nasional	Daerah				
2 16 02 2.01	Pengelolaan Informasi dan Komunikasi Publik Pemerintah Daerah Kabupaten/Kota	Persentase Informasi Publik yang disediakan dan diumumkan oleh Perangkat Daerah sesuai amanat UU No. 14 Tahun 2018 tentang KIP (&) (TPB)	%		%	100 %	1,250,328,100						100 %	2,780,000,000	
2 16 02 2.01 02	Monitoring Opini dan Aspirasi Publik	Jumlah Dokumen Hasil Monitoring Opini dan Aspirasi Publik Persentase Monitoring Aspirasi Publik secara langsung maupun melalui Media Sosial				1 Dokumen 100 Persen	63,229,400	Kab. Lampung Timur, Sukadana, Sukadana	Dana Transfer Umum-Dana Bagi Hasil	Memperkuat Stabilitas Polhukhankam Dan Transformasi Pelayanan Publik	5. Peningkatan Kualitas Layanan Publik dan Reformasi Birokrasi	Kabupaten Lampung Timur	1 Dokumen 100 Persen	0	Dinas Komunikasi dan Informatika
2 16 02 2.01 03	Monitoring Informasi dan Penetapan Agenda Prioritas Komunikasi Pemerintah Daerah	Persentase Peliputram Kegiatan Pembangunan Daerah yang didokumentasikan				100 Persen	109,298,800	Kab. Lampung Timur, Sukadana, Sukadana	Dana Transfer Umum-Dana Bagi Hasil	Memperkuat Stabilitas Polhukhankam Dan Transformasi Pelayanan Publik	5. Peningkatan Kualitas Layanan Publik dan Reformasi Birokrasi	Kabupaten Lampung Timur	100 Persen	120,000,000	Dinas Komunikasi dan Informatika
2 16 02 2.01 04	Pengelolaan Konten dan Perencanaan Media Komunikasi Publik	Persentase Kerjasama Advetorial Media Elketronik, Advetorial Media Cetak, Liputan Khusus dan Kerjasama Radioa				100 Persen	650,000,000	Kab. Lampung Timur, Sukadana, Sukadana	Dana Transfer Umum-Dana Bagi Hasil	Memperkuat Stabilitas Polhukhankam Dan Transformasi Pelayanan Publik	5. Peningkatan Kualitas Layanan Publik dan Reformasi Birokrasi	Kabupaten Lampung Timur	100 Persen	1,700,000,000	Dinas Komunikasi dan Informatika
2 16 02 2.01 05	Pengelolaan Media Komunikasi Publik	Jumlah Pengelolaan Media Komunikasi Publik melalui Media Sosial (Website, Instagram, Facebook, Tiktok)				4 Media	54,713,400	Kab. Lampung Timur, Sukadana, Sukadana	Dana Transfer Umum-Dana Bagi Hasil	Memperkuat Stabilitas Polhukhankam Dan Transformasi Pelayanan Publik	5. Peningkatan Kualitas Layanan Publik dan Reformasi Birokrasi	Kabupaten Lampung Timur	4 Media	500,000,000	Dinas Komunikasi dan Informatika
2 16 02 2.01 06	Pelayanan Informasi Publik	Jumlah Dokumen Hasil Pelayanan Informasi Publik Jumlah Pelayanan Informasi Publik (Call Center, Baleho, Spanduk dan Brosur)				0 Dokumen 4 Layanan	114,632,900		Dana Transfer Umum-Dana Bagi Hasil	Memperkuat Stabilitas Polhukhankam Dan Transformasi Pelayanan Publik	5. Peningkatan Kualitas Layanan Publik dan Reformasi Birokrasi	Kabupaten Lampung Timur	0 Dokumen 4 Layanan	60,000,000	Dinas Komunikasi dan Informatika
2 16 02 2.01 07	Layanan Hubungan Media	Hibah Uang kepada Organisasi Media dan Jumlah Pelaksanaan Konferensi Pers				100 Persen	120,000,000	Kab. Lampung Timur, Sukadana, Sukadana	Dana Transfer Umum-Dana Bagi Hasil	Memperkuat Stabilitas Polhukhankam Dan Transformasi Pelayanan Publik	5. Peningkatan Kualitas Layanan Publik dan Reformasi Birokrasi	Kabupaten Lampung Timur	100 Persen	400,000,000	Dinas Komunikasi dan Informatika
2 16 02 2.01 08	Kemitraan dengan Pemangku Kepentingan	Jumlah Pelaksanaan Pembinaan dan Sosialisasi KIM				12 Kali	30,000,000	Kab. Lampung Timur, Sukadana, Sukadana	Dana Transfer Umum-Dana Bagi Hasil	Memperkuat Stabilitas Polhukhankam Dan Transformasi Pelayanan Publik	5. Peningkatan Kualitas Layanan Publik dan Reformasi Birokrasi	Kabupaten Lampung Timur	12 Kali	0	Dinas Komunikasi dan Informatika

**Penetapan Rencana Kerja Pemerintah Daerah (RKPD)
Kabupaten Lampung Timur
Tahun 2023**

Kode	Urusan/ Bidang Urusan/ Program/ Kegiatan/ Sub Kegiatan	Indikator Program/ Kegiatan/ Sub Kegiatan	Target Akhir Periode RPJMD	Realisasi Capaian RKPD Tahun 2021	Prakiraan Capaian Target RKPD Tahun 2022	Capaian Kinerja dan Kerangka Pendanaan						Kelompok Sasaran	Prakiraan Maju Rencana Tahun 2024		Perangkat Daerah Penanggung Jawab
						Target 2023	Pagu Indikatif	Lokasi	Sumber Dana	Prioritas			Target	Pagu Indikatif	
										Nasional	Daerah				
2.16.02.2.01.13	Penyediaan/Pengadaan Sarana dan Prasarana Pendukung Informasi dan Komunikasi Publik Pemerintah Daerah Kabupaten/Kota	Jumlah Sarana dan Prasarana Pendukung Informasi dan Komunikasi Publik Pemerintah Daerah Kabupaten/Kota				8 Unit	108,453,600	Kab. Lampung Timur, Sukadana, Sukadana	Dana Transfer Umum-Dana Bagi Hasil	Memperkuat Stabilitas Polhukhankam Dan Transformasi Pelayanan Publik	5. Peningkatan Kualitas Layanan Publik dan Reformasi Birokrasi	Kabupaten Lampung Timur	8 Unit	0	Dinas Komunikasi dan Informatika
2.16.03	PROGRAM PENGELOLAAN APLIKASI INFORMATIKA	Persentase layanan administrasi pemerintahan (G2G) yang diimplementasikan (TPB)	%		%	70 %	3,016,303,816						70 %	2,950,000,000	
2.16.03.2.01	Pengelolaan Nama Domain yang Telah Ditetapkan oleh Pemerintah Pusat dan Sub Domain di Lingkup Pemerintah Daerah Kabupaten/Kota	Persentase layanan administrasi pemerintahan (G2G) yang diimplementasikan (TPB)	%		%	70 %	1,675,000,000						70 %	1,000,000,000	
2.16.03.2.01.01	Pendaftaran Nama Domain Pemerintah Kabupaten/Kota	Persentase Nama Domain yang telah ditetapkan oleh Pemerintah Daerah dan Aplikasi Website				100 Persen	50,000,000	Kab. Lampung Timur, Sukadana, Sukadana	Dana Transfer Umum-Dana Bagi Hasil		5. Peningkatan Kualitas Layanan Publik dan Reformasi Birokrasi	Dinas Kominfo	100 Persen	0	Dinas Komunikasi dan Informatika
2.16.03.2.01.03	Penyelenggaraan Sistem Jaringan Intra Pemerintah Daerah	Persentase Penyelenggaraan Sistem Jaringan, Pemeliharaan Jaringan Intra Pemerintah Daerah				100 Persen	1,625,000,000		Dana Transfer Umum-Dana Bagi Hasil		5. Peningkatan Kualitas Layanan Publik dan Reformasi Birokrasi	Dinas Kominfo	100 Persen	1,000,000,000	Dinas Komunikasi dan Informatika
2.16.03.2.02	Pengelolaan E-government di Lingkup Pemerintah Daerah Kabupaten/Kota	Persentase OPD yang memiliki akses internet dan terhubung dengan jaringan intra pemerintah (TPB)	%		%	100 %	1,341,303,816						100 %	1,950,000,000	
2.16.03.2.02.02	Sinkronisasi Pengelolaan Rencana Induk dan Anggaran Pemerintahan Berbasis Elektronik	Persentase Pengelolaan Rencana Induk Sistem Pemerintahan Berbasis Elektronik (SPBE), Sosialisasi SPBE dan Rekrutmen Tenaga Ahli				100 Persen	256,898,500	Kab. Lampung Timur, Sukadana, Sukadana	Dana Transfer Umum-Dana Bagi Hasil		5. Peningkatan Kualitas Layanan Publik dan Reformasi Birokrasi	Dinas Kominfo	100 Persen	300,000,000	Dinas Komunikasi dan Informatika
2.16.03.2.02.03	Pengelolaan Pusat Data Pemerintahan Daerah	Persentase Pusat Data Pemerintah Daerah yang dikelola				100 Persen	11,968,300	Kab. Lampung Timur, Sukadana, Sukadana	Dana Transfer Umum-Dana Bagi Hasil		5. Peningkatan Kualitas Layanan Publik dan Reformasi Birokrasi	Dinas Kominfo	100 Persen	100,000,000	Dinas Komunikasi dan Informatika
2.16.03.2.02.04	Penyelenggaraan Sistem Komunikasi Intra Pemerintah Daerah	Jumlah Sistem jaringan Intra Pemerintah dan Penyelenggaraan Bandwith untuk Perangkat Daerah				51 Perangkat Daerah	700,000,000	Kab. Lampung Timur, Sukadana, Sukadana	Dana Transfer Umum-Dana Bagi Hasil		5. Peningkatan Kualitas Layanan Publik dan Reformasi Birokrasi	Dinas Kominfo	51 Perangkat Daerah	1,000,000,000	Dinas Komunikasi dan Informatika
2.16.03.2.02.05	Koordinasi dan Sinkronisasi Sistem Keamanan Informasi	Persentase Hasil Koordinasi dan Sinkronisasi Sistem Keamanan Informasi				100 Persen	16,101,400		Dana Transfer Umum-Dana Bagi Hasil		5. Peningkatan Kualitas Layanan Publik dan Reformasi Birokrasi	Dinas Kominfo	100 Persen	0	Dinas Komunikasi dan Informatika

**Penetapan Rencana Kerja Pemerintah Daerah (RKPD)
Kabupaten Lampung Timur
Tahun 2023**

Kode	Urusan/ Bidang Urusan/ Program/ Kegiatan/ Sub Kegiatan	Indikator Program/ Kegiatan/ Sub Kegiatan	Target Akhir Periode RPJMD	Realisasi Capaian RKPD Tahun 2021	Prakiraan Capaian Target RKPD Tahun 2022	Capaian Kinerja dan Kerangka Pendanaan						Kelompok Sasaran	Prakiraan Maju Rencana Tahun 2024		Perangkat Daerah Penanggung Jawab
						Target 2023	Pagu Indikatif	Lokasi	Sumber Dana	Prioritas			Target	Pagu Indikatif	
										Nasional	Daerah				
2 16 03 2.02 07	Pengembangan Aplikasi dan Proses Bisnis Pemerintahan Berbasis Elektronik	Jumlah Aplikasi dan Proses Bisnis Pemerintahan Berbasis Elektronik yang Dikembangkan				1 Unit	62,135,816	Kab. Lampung Timur, Sukadana, Sukadana	Dana Transfer Umum-Dana Bagi Hasil		5. Peningkatan Kualitas Layanan Publik dan Reformasi Birokrasi	Dinas Kominfo	1 Unit	200,000,000	Dinas Komunikasi dan Informatika
2 16 03 2.02 08	Penyelenggaraan Sistem Penghubung Layanan Pemerintah	Persentase Pelaksanaan Pengawasan dan Pembinaan Menara Telekomunikasi di kabupaten Lampung Timur				100 Persen	75,000,000	Kab. Lampung Timur, Sukadana, Sukadana	Dana Transfer Umum-Dana Bagi Hasil		5. Peningkatan Kualitas Layanan Publik dan Reformasi Birokrasi	Dinas Kominfo	100 Persen	300,000,000	Dinas Komunikasi dan Informatika
2 16 03 2.02 09	Pengembangan dan Pengelolaan Ekosistem Kabupaten/Kota Cerdas dan Kota Cerdas	Persentase Pengembangan dan Pengelolaan Ekosistem Kabupaten/Kota Cerdas (Pelatihan Pelajar Berbasis TI)				2 Kali	50,000,000	Kab. Lampung Timur, Sukadana, Sukadana	Dana Transfer Umum-Dana Bagi Hasil		5. Peningkatan Kualitas Layanan Publik dan Reformasi Birokrasi	Dinas Kominfo	2 Kali	0	Dinas Komunikasi dan Informatika
2 16 03 2.02 10	Pengembangan dan Pengelolaan Sumber Daya Teknologi Informasi dan Komunikasi Pemerintah Daerah	Jumlah Sumber Daya Teknologi Informasi dan Komunikasi Pemerintah Daerah				12 Orang	144,200,000	Kab. Lampung Timur, Sukadana, Sukadana	Dana Transfer Umum-Dana Bagi Hasil		5. Peningkatan Kualitas Layanan Publik dan Reformasi Birokrasi	Dinas Kominfo	12 Orang	0	Dinas Komunikasi dan Informatika
2 16 03 2.02 11	Pengelolaan Government Chief Information Officer (GCIO)	Persentase Pengelolaan GCIO Lingkup Kabupaten Lampung Timur				100 Persen	24,999,800	Kab. Lampung Timur, Sukadana, Sukadana	Dana Transfer Umum-Dana Bagi Hasil		5. Peningkatan Kualitas Layanan Publik dan Reformasi Birokrasi	Dinas Kominfo	100 Persen	50,000,000	Dinas Komunikasi dan Informatika
2 20	URUSAN PEMERINTAHAN BIDANG STATISTIK							266,445,800						450,000,000	
2 20 02	PROGRAM PENYELENGGARAAN STATISTIK SEKTORAL	Persentase perangkat daerah yang menggunakan data statistik dalam penyusunan dokumen perencanaan	%		%	90 %	266,445,800						90 %	450,000,000	
2 20 02 2.01	Penyelenggaraan Statistik Sektoral di Lingkup Daerah Kabupaten/Kota	Persentase Peningkatan Penyelenggaraan Statistik Sektoral dilingkup Kabupaten	%		%	100 %	266,445,800						100 %	450,000,000	
2 20 02 2.01 01	Koordinasi dan Sinkronisasi Pengumpulan, Pengolahan, Analisis dan Diseminasi Data Statistik Sektoral	Jumlah Dokumen Koordinasi dan Sinkronisasi Pengumpulan, Pengolahan, Analisis dan Diseminasi Data Statistik Sektoral				0 Dokumen	90,049,500	Kab. Lampung Timur, Sukadana, Sukadana	Dana Transfer Umum-Dana Bagi Hasil		5. Peningkatan Kualitas Layanan Publik dan Reformasi Birokrasi	0	0 Dokumen	100,000,000	Dinas Komunikasi dan Informatika
2 20 02 2.01 03	Membangun Metadata Statistik Sektoral	Persentase Data Statistik Sektoral melalui Portal Data				100 Persen	176,396,300	Kab. Lampung Timur, Sukadana, Sukadana	Dana Transfer Umum-Dana Bagi Hasil		5. Peningkatan Kualitas Layanan Publik dan Reformasi Birokrasi	0	100 Persen	350,000,000	Dinas Komunikasi dan Informatika
2 21	URUSAN PEMERINTAHAN BIDANG PERSANDIAN							183,554,400						100,000,000	

**Penetapan Rencana Kerja Pemerintah Daerah (RKPD)
Kabupaten Lampung Timur
Tahun 2023**

Kode	Urusan/ Bidang Urusan/ Program/ Kegiatan/ Sub Kegiatan	Indikator Program/ Kegiatan/ Sub Kegiatan	Target Akhir Periode RPJMD	Realisasi Capaian RKPD Tahun 2021	Prakiraan Capaian Target RKPD Tahun 2022	Capaian Kinerja dan Kerangka Pendanaan						Kelompok Sasaran	Prakiraan Maju Rencana Tahun 2024		Perangkat Daerah Penanggung Jawab
						Target 2023	Pagu Indikatif	Lokasi	Sumber Dana	Prioritas			Target	Pagu Indikatif	
										Nasional	Daerah				
2 21 02	PROGRAM PENYELENGGARAAN PERSANDIAN UNTUK PENGAMANAN INFORMASI	Tingkat keamanan informasi pemerintah	%		%	100 %	183,554,400						100 %	100,000,000	
2 21 02 2.01	Penyelenggaraan Persandian untuk Pengamanan Informasi Pemerintah Daerah Kabupaten/Kota	Persentase Peningkatan Penyelenggaraan Persandian untuk pengamanan informasi Pemerintah Daerah Lingkup Kabupaten	%		%	100 %	183,554,400						100 %	100,000,000	
2 21 02 2.01 01	Penetapan Kebijakan Tata Kelola Keamanan Informasi dan Jaring Komunikasi Sandi Pemerintah Daerah Kabupaten/Kota	Persentase Tata Kelola Keamanan Informasi dan Jaring Komunikasi Pemerintah Daerah Kabupaten/Kota				100 Persen	183,554,400	Kab. Lampung Timur, Sukadana, Sukadana	Dana Transfer Umum-Dana Bagi Hasil		5. Peningkatan Kualitas Layanan Publik dan Reformasi Birokrasi	0	100 Persen	100,000,000	Dinas Komunikasi dan Informatika
TOTAL							10,372,474,409							11,351,890,000	

**Penetapan Rencana Kerja Pemerintah Daerah (RKPD)
Kabupaten Lampung Timur
Tahun 2023**

Kode	Urusan/ Bidang Urusan/ Program/ Kegiatan/ Sub Kegiatan	Indikator Program/ Kegiatan/ Sub Kegiatan	Target Akhir Periode RPJMD	Realisasi Capaian RKPD Tahun 2021	Prakiraan Capaian Target RKPD Tahun 2022	Capaian Kinerja dan Kerangka Pendanaan					Kelompok Sasaran	Prakiraan Maju Rencana Tahun 2024		Perangkat Daerah Penanggung Jawab						
						Target 2023	Pagu Indikatif	Lokasi	Sumber Dana	Prioritas		Target	Pagu Indikatif							
										Nasional					Daerah					
2						URUSAN PEMERINTAHAN WAJIB YANG TIDAK BERKAITAN DENGAN PELAYANAN DASAR														
2	07						186,225,600						1,015,000,000							
2	07	03				PROGRAM PELATIHAN KERJA DAN PRODUKTIVITAS TENAGA KERJA	Jumlah pekerja yang meningkat produktivitasnya	Orang		Orang	100 Orang	25,000,000				100 Orang	100,000,000			
2	07	03	2.02			Pembinaan Lembaga Pelatihan Kerja Swasta	Cakupam terbinanya Lembaga Pelatihan Kerja Swasta (%)	%		%	60 %	25,000,000				60 %	100,000,000			
2	07	03	2.02	01		Pembinaan Lembaga Pelatihan Kerja Swasta	Jumlah Lembaga Pelatihan Kerja Swasta (LPKS) yang dibina				20 Lembaga	25,000,000	Kab. Lampung Timur, Sukadana, Sukadana	Pendapatan Transfer Pemerintah Pusat	Meningkatkan Sumber Daya Manusia Yang Berkualitas Dan Berdaya Saing	3. Peningkatan Kualitas SDM yang sehat, cerdas dan berkarakter 3. Peningkatan Kualitas SDM yang sehat, cerdas dan berkarakter	Lembaga Pelatihan Kerja Swasta (LPKS)	20 Lembaga	100,000,000	Dinas Koperasi, Usaha Kecil dan Menengah dan Tenaga Kerja
2	07	04				PROGRAM PENEMPATAN TENAGA KERJA	Jumlah tenaga kerja yang ditempatkan di dalam negeri (TPB)	Orang		Orang	100 Orang	76,000,000					100 Orang	320,000,000		
2	07	04	2.03			Pengelolaan Informasi Pasar Kerja	Tersedianya media penyebarluasan informasi lowongan pekerjaan	bulan		bulan	12 bulan	31,000,000					12 bulan	100,000,000		
2	07	04	2.03	01		Pemeliharaan dan Operasional Aplikasi Informasi Pasar Kerja Online	Jumlah data dan informasi yang dihasilkan Aplikasi Informasi Pasar Kerja Online				1500 Dokumen	31,000,000	Kab. Lampung Timur, Sukadana, Sukadana	Pendapatan Transfer Pemerintah Pusat	Meningkatkan Sumber Daya Manusia Yang Berkualitas Dan Berdaya Saing	3. Peningkatan Kualitas SDM yang sehat, cerdas dan berkarakter 3. Peningkatan Kualitas SDM yang sehat, cerdas dan berkarakter	Masyarakat Pencari Kerja	1500 Dokumen	100,000,000	Dinas Koperasi, Usaha Kecil dan Menengah dan Tenaga Kerja
2	07	04	2.04			Pelindungan PMI (Pra dan Purna Penempatan) di Daerah Kabupaten/Kota	Terpenuhinya fasilitasi dan bantuan dari pemerintah daerah kepada PMI bermasalah	%		%	100 %	45,000,000					100 %	220,000,000		
2	07	04	2.04	01		Peningkatan Pelindungan dan Kompetensi Calon Pekerja Migran Indonesia (PMI)/Pekerja Migran Indonesia (PMI)	Jumlah CPMI/PMI yang Dilindungi dan Ditingkatkan Kompetensinya				50 Orang	20,000,000	Kab. Lampung Timur, Semua Kecamatan, Semua Kelurahan	Pendapatan Transfer Pemerintah Pusat	3. Peningkatan Kualitas SDM yang sehat, cerdas dan berkarakter 3. Peningkatan Kualitas SDM yang sehat, cerdas dan berkarakter	CPMI/PMI	50 Orang	120,000,000	Dinas Koperasi, Usaha Kecil dan Menengah dan Tenaga Kerja	
2	07	04	2.04	02		Penyediaan Layanan Terpadu pada Calon Pekerja Migran	Jumlah CPMI yang Terlayani sesuai Prosedur dalam LTSA dan PMI Bermasalah yang Ditangani				1500 Orang	25,000,000	Kab. Lampung Timur, Sukadana, Sukadana	Pendapatan Transfer Pemerintah Pusat	3. Peningkatan Kualitas SDM yang sehat, cerdas dan berkarakter 3. Peningkatan Kualitas SDM yang sehat, cerdas dan berkarakter	CPMI/PMI	1500 Orang	100,000,000	Dinas Koperasi, Usaha Kecil dan Menengah dan Tenaga Kerja	

**Penetapan Rencana Kerja Pemerintah Daerah (RKPD)
Kabupaten Lampung Timur
Tahun 2023**

Kode	Urusan/ Bidang Urusan/ Program/ Kegiatan/ Sub Kegiatan	Indikator Program/ Kegiatan/ Sub Kegiatan	Target Akhir Periode RPJMD	Realisasi Capaian RKPD Tahun 2021	Prakiraan Capaian Target RKPD Tahun 2022	Capaian Kinerja dan Kerangka Pendanaan						Kelompok Sasaran	Prakiraan Maju Rencana Tahun 2024		Perangkat Daerah Penanggung Jawab
						Target 2023	Pagu Indikatif	Lokasi	Sumber Dana	Prioritas			Target	Pagu Indikatif	
										Nasional	Daerah				
2 07 05	PROGRAM HUBUNGAN INDUSTRIAL	Cakupan penyelesaian perselisihan tenaga kerja (TPB) Cakupan peserta jaminan sosial tenaga kerja (TPB)	% %		% %	95 % 90 %	85,225,600					95 % 90 %	595,000,000		
2 07 05 2.01	Pengesahan Peraturan Perusahaan dan Pendaftaran Perjanjian Kerja Bersama untuk Perusahaan yang Hanya Beroperasi dalam 1 (Satu) Daerah Kabupaten/Kota	Cakupan pelaksanaan pengesahan PP dan PKB serta pelaksanaan Jamsostek	%		%	100 %	20,225,600					100 %	175,000,000		
2 07 05 2.01 03	Penyelenggaraan Pendataan dan Informasi Sarana Hubungan Industrial dan Jaminan Sosial Tenaga Kerja serta Pengupahan	Jumlah Data dan Informasi Sarana HI (PP/PKB, Struktur Skala Upah, dan LKS Bipartit) dan Pekerja yang Terdaftar sebagai Peserta Jamsostek serta Pengupahan				12 Laporan	20,225,600	Kab. Lampung Timur, Sukadana, Sukadana	Pendapatan Transfer Pemerintah Pusat		3. Peningkatan Kualitas SDM yang sehat, cerdas dan berkarakter	Perusahaan dan tenaga kerja	12 Laporan	175,000,000	Dinas Koperasi, Usaha Kecil dan Menengah dan Tenaga Kerja
2 07 05 2.02	Pencegahan dan Penyelesaian Perselisihan Hubungan Industrial, Mogok Kerja dan Penutupan Perusahaan di Daerah Kabupaten/Kota	Terbinanya hubungan industrial yang kondusif dan harmonis	%		%	80 %	65,000,000					80 %	420,000,000		
2 07 05 2.02 02	Penyelesaian Perselisihan Hubungan Industrial, Mogok Kerja, dan Penutupan Perusahaan yang Berakibat/Berdampak pada Kepentingan di 1 (satu) Daerah Kabupaten/Kota	Jumlah Perkara Perselisihan yang terselesaikan				5 Perkara	30,000,000	Kab. Lampung Timur, Semua Kecamatan, Semua Kelurahan	Pendapatan Transfer Pemerintah Pusat	Meningkatkan Sumber Daya Manusia Yang Berkualitas Dan Berdaya Saing	3. Peningkatan Kualitas SDM yang sehat, cerdas dan berkarakter 3. Peningkatan Kualitas SDM yang sehat, cerdas dan berkarakter	Perusahaan dan tenaga kerja	5 Perkara	210,000,000	Dinas Koperasi, Usaha Kecil dan Menengah dan Tenaga Kerja
2 07 05 2.02 04	Pelaksanaan Operasional Lembaga Kerja Sama Tripartit Daerah Kabupaten/Kota	Jumlah LKS Tripartit yang Dibina				1 Lembaga	35,000,000	Kab. Lampung Timur, Sukadana, Sukadana	Pendapatan Transfer Pemerintah Pusat	Meningkatkan Sumber Daya Manusia Yang Berkualitas Dan Berdaya Saing	3. Peningkatan Kualitas SDM yang sehat, cerdas dan berkarakter 3. Peningkatan Kualitas SDM yang sehat, cerdas dan berkarakter	Perusahaan dan tenaga kerja	1 Lembaga	210,000,000	Dinas Koperasi, Usaha Kecil dan Menengah dan Tenaga Kerja
2 17	URUSAN PEMERINTAHAN BIDANG KOPERASI, USAHA KECIL, DAN MENENGAH						7,086,394,394							10,992,752,961	
2 17 01	PROGRAM PENUNJANG URUSAN PEMERINTAHAN DAERAH KABUPATEN/KOTA	Nilai Indeks Kepuasan Masyarakat terhadap layanan perangkat daerah Persentase pemenuhan kebutuhan administrasi perkantoran Persentase pemenuhan layanan sarana dan prasarana kerja	% % %		% % %	76 % 100 % 100 %	6,710,912,474						76 % 100 % 100 %	8,762,752,961	

**Penetapan Rencana Kerja Pemerintah Daerah (RKPD)
Kabupaten Lampung Timur
Tahun 2023**

Kode	Urusan/ Bidang Urusan/ Program/ Kegiatan/ Sub Kegiatan	Indikator Program/ Kegiatan/ Sub Kegiatan	Target Akhir Periode RPJMD	Realisasi Capaian RKPD Tahun 2021	Prakiraan Capaian Target RKPD Tahun 2022	Capaian Kinerja dan Kerangka Pendanaan						Kelompok Sasaran	Prakiraan Maju Rencana Tahun 2024		Perangkat Daerah Penanggung Jawab
						Target 2023	Pagu Indikatif	Lokasi	Sumber Dana	Prioritas			Target	Pagu Indikatif	
										Nasional	Daerah				
2 17 01 2.01	Perencanaan, Penganggaran, dan Evaluasi Kinerja Perangkat Daerah	Persentase penyusunan perencanaan kinerja dan keuangan tepat waktu serta laporan kinerja yang disusun tepat waktu	%		%	100 %	45,900,200						100 %	220,000,000	
2 17 01 2.01 01	Penyusunan Dokumen Perencanaan Perangkat Daerah	Jumlah Dokumen Perencanaan Perangkat Daerah				1 Dokumen	5,000,000	Kab. Lampung Timur, Sukadana, Sukadana	Pendapatan Transfer Pemerintah Pusat	Memperkuat Stabilitas Polhukhankam Dan Transformasi Pelayanan Publik	5. Peningkatan Kualitas Layanan Publik dan Reformasi Birokrasi	Perangkat Daerah	1 Dokumen	40,000,000	Dinas Koperasi, Usaha Kecil dan Menengah dan Tenaga Kerja
2 17 01 2.01 02	Koordinasi dan Penyusunan Dokumen RKA-SKPD	Jumlah Dokumen RKA-SKPD dan Laporan Hasil Koordinasi Penyusunan Dokumen RKA-SKPD				1 Dokumen	5,000,000	Kab. Lampung Timur, Sukadana, Sukadana	Pendapatan Transfer Pemerintah Pusat	Memperkuat Stabilitas Polhukhankam Dan Transformasi Pelayanan Publik	5. Peningkatan Kualitas Layanan Publik dan Reformasi Birokrasi	Perangkat Daerah	1 Dokumen	30,000,000	Dinas Koperasi, Usaha Kecil dan Menengah dan Tenaga Kerja
2 17 01 2.01 03	Koordinasi dan Penyusunan Dokumen Perubahan RKA-SKPD	Jumlah Dokumen Perubahan RKA-SKPD dan Laporan Hasil Koordinasi Penyusunan Dokumen Perubahan RKA-SKPD				1 Dokumen	6,000,000	Kab. Lampung Timur, Sukadana, Sukadana	Pendapatan Transfer Pemerintah Pusat	Memperkuat Stabilitas Polhukhankam Dan Transformasi Pelayanan Publik	5. Peningkatan Kualitas Layanan Publik dan Reformasi Birokrasi	Perangkat Daerah	1 Dokumen	30,000,000	Dinas Koperasi, Usaha Kecil dan Menengah dan Tenaga Kerja
2 17 01 2.01 04	Koordinasi dan Penyusunan DPA-SKPD	Jumlah Dokumen DPA-SKPD dan Laporan Hasil Koordinasi Penyusunan Dokumen DPA-SKPD				1 Dokumen	9,000,000	Kab. Lampung Timur, Sukadana, Sukadana	Pendapatan Transfer Pemerintah Pusat	Memperkuat Stabilitas Polhukhankam Dan Transformasi Pelayanan Publik	5. Peningkatan Kualitas Layanan Publik dan Reformasi Birokrasi	Perangkat Daerah	1 Dokumen	30,000,000	Dinas Koperasi, Usaha Kecil dan Menengah dan Tenaga Kerja
2 17 01 2.01 05	Koordinasi dan Penyusunan Perubahan DPA- SKPD	Jumlah Dokumen Perubahan DPA-SKPD dan Laporan Hasil Koordinasi Penyusunan Dokumen Perubahan DPA-SKPD				1 Dokumen	6,000,000	Kab. Lampung Timur, Sukadana, Sukadana	Pendapatan Transfer Pemerintah Pusat	Memperkuat Stabilitas Polhukhankam Dan Transformasi Pelayanan Publik	5. Peningkatan Kualitas Layanan Publik dan Reformasi Birokrasi	Perangkat Daerah	1 Dokumen	30,000,000	Dinas Koperasi, Usaha Kecil dan Menengah dan Tenaga Kerja
2 17 01 2.01 06	Koordinasi dan Penyusunan Laporan Capaian Kinerja dan Ikhtisar Realisasi Kinerja SKPD	Jumlah Laporan Capaian Kinerja dan Ikhtisar Realisasi Kinerja SKPD dan Laporan Hasil Koordinasi Penyusunan Laporan Capaian Kinerja dan Ikhtisar Realisasi Kinerja SKPD				12 Laporan	6,000,000	Kab. Lampung Timur, Sukadana, Sukadana	Pendapatan Transfer Pemerintah Pusat	Memperkuat Stabilitas Polhukhankam Dan Transformasi Pelayanan Publik	5. Peningkatan Kualitas Layanan Publik dan Reformasi Birokrasi	Perangkat Daerah	12 Laporan	30,000,000	Dinas Koperasi, Usaha Kecil dan Menengah dan Tenaga Kerja
2 17 01 2.01 07	Evaluasi Kinerja Perangkat Daerah	Jumlah Laporan Evaluasi Kinerja Perangkat Daerah				5 Laporan	8,900,200	Kab. Lampung Timur, Sukadana, Sukadana	Pendapatan Transfer Pemerintah Pusat	Memperkuat Stabilitas Polhukhankam Dan Transformasi Pelayanan Publik	5. Peningkatan Kualitas Layanan Publik dan Reformasi Birokrasi	Perangkat Daerah	5 Laporan	30,000,000	Dinas Koperasi, Usaha Kecil dan Menengah dan Tenaga Kerja
2 17 01 2.02	Administrasi Keuangan Perangkat Daerah	Persentase pelaksanaan administrasi keuangan sesuai aturan, serta penyusunan laporan tepat waktu	%		%	100 %	5,683,499,587						100 %	7,072,752,961	

**Penetapan Rencana Kerja Pemerintah Daerah (RKPD)
Kabupaten Lampung Timur
Tahun 2023**

Kode	Urusan/ Bidang Urusan/ Program/ Kegiatan/ Sub Kegiatan	Indikator Program/ Kegiatan/ Sub Kegiatan	Target Akhir Periode RPJMD	Realisasi Capaian RKPD Tahun 2021	Prakiraan Capaian Target RKPD Tahun 2022	Capaian Kinerja dan Kerangka Pendanaan						Kelompok Sasaran	Prakiraan Maju Rencana Tahun 2024		Perangkat Daerah Penanggung Jawab
						Target 2023	Pagu Indikatif	Lokasi	Sumber Dana	Prioritas			Target	Pagu Indikatif	
										Nasional	Daerah				
2.17.01.2.02.01	Penyediaan Gaji dan Tunjangan ASN	Jumlah Orang yang Menerima Gaji dan Tunjangan ASN				45 Orang/bulan	5,375,671,597	Kab. Lampung Timur, Sukadana, Sukadana	Pendapatan Transfer Pemerintah Pusat		5. Peningkatan Kualitas Layanan Publik dan Reformasi Birokrasi	Perangkat Daerah	45 Orang/bulan	6,387,752,961	Dinas Koperasi, Usaha Kecil dan Menengah dan Tenaga Kerja
2.17.01.2.02.02	Penyediaan Administrasi Pelaksanaan Tugas ASN	Jumlah Dokumen Hasil Penyediaan Administrasi Pelaksanaan Tugas ASN				12 Dokumen	267,279,990	Kab. Lampung Timur, Sukadana, Sukadana	Pendapatan Transfer Pemerintah Pusat		5. Peningkatan Kualitas Layanan Publik dan Reformasi Birokrasi	Perangkat Daerah	12 Dokumen	590,000,000	Dinas Koperasi, Usaha Kecil dan Menengah dan Tenaga Kerja
2.17.01.2.02.03	Pelaksanaan Penatausahaan dan Pengujian/Verifikasi Keuangan SKPD	Jumlah Dokumen Penatausahaan dan Pengujian/Verifikasi Keuangan SKPD				84 Dokumen	30,548,000	Kab. Lampung Timur, Sukadana, Sukadana	Pendapatan Transfer Pemerintah Pusat		5. Peningkatan Kualitas Layanan Publik dan Reformasi Birokrasi	Perangkat Daerah	84 Dokumen	45,000,000	Dinas Koperasi, Usaha Kecil dan Menengah dan Tenaga Kerja
2.17.01.2.02.05	Koordinasi dan Penyusunan Laporan Keuangan Akhir Tahun SKPD	Jumlah Laporan Keuangan Akhir Tahun SKPD dan Laporan Hasil Koordinasi Penyusunan Laporan Keuangan Akhir Tahun SKPD				1 Laporan	5,000,000	Kab. Lampung Timur, Sukadana, Sukadana	Pendapatan Transfer Pemerintah Pusat		5. Peningkatan Kualitas Layanan Publik dan Reformasi Birokrasi	Perangkat Daerah	1 Laporan	25,000,000	Dinas Koperasi, Usaha Kecil dan Menengah dan Tenaga Kerja
2.17.01.2.02.07	Koordinasi dan Penyusunan Laporan Keuangan Bulanan/ Triwulanan/ Semesteran SKPD	Jumlah Laporan Keuangan Bulanan/ Triwulanan/ Semesteran SKPD dan Laporan Koordinasi Penyusunan Laporan Keuangan Bulanan/Triwulanan/Semesteran SKPD				12 Laporan	5,000,000	Kab. Lampung Timur, Sukadana, Sukadana	Pendapatan Transfer Pemerintah Pusat		5. Peningkatan Kualitas Layanan Publik dan Reformasi Birokrasi	Perangkat Daerah	12 Laporan	25,000,000	Dinas Koperasi, Usaha Kecil dan Menengah dan Tenaga Kerja
2.17.01.2.03	Administrasi Barang Milik Daerah pada Perangkat Daerah	Prosentase pengelolaan barang milik daerah	%		%	100 %	31,500,000						100 %	50,000,000	
2.17.01.2.03.06	Penatausahaan Barang Milik Daerah pada SKPD	Jumlah Laporan Penatausahaan Barang Milik Daerah pada SKPD				12 Laporan	31,500,000	Kab. Lampung Timur, Sukadana, Sukadana	Pendapatan Transfer Pemerintah Pusat		5. Peningkatan Kualitas Layanan Publik dan Reformasi Birokrasi	Perangkat Daerah	12 Laporan	50,000,000	Dinas Koperasi, Usaha Kecil dan Menengah dan Tenaga Kerja
2.17.01.2.06	Administrasi Umum Perangkat Daerah	Persentase pemenuhan barang penunjang perangkat daerah	%		%	100 %	205,607,687						100 %	500,000,000	
2.17.01.2.06.01	Penyediaan Komponen Instalasi Listrik/Penerangan Bangunan Kantor	Jumlah Paket Komponen Instalasi Listrik/Penerangan Bangunan Kantor yang Disediakan				1 Paket	6,000,000	Kab. Lampung Timur, Sukadana, Sukadana	Pendapatan Transfer Pemerintah Pusat		5. Peningkatan Kualitas Layanan Publik dan Reformasi Birokrasi	Perangkat Daerah	1 Paket	10,000,000	Dinas Koperasi, Usaha Kecil dan Menengah dan Tenaga Kerja
2.17.01.2.06.02	Penyediaan Peralatan dan Perlengkapan Kantor	Jumlah Paket Peralatan dan Perlengkapan Kantor yang Disediakan				1 Paket	69,202,400	Kab. Lampung Timur, Sukadana, Sukadana	Pendapatan Transfer Pemerintah Pusat		5. Peningkatan Kualitas Layanan Publik dan Reformasi Birokrasi	Perangkat Daerah	1 Paket	150,000,000	Dinas Koperasi, Usaha Kecil dan Menengah dan Tenaga Kerja

**Penetapan Rencana Kerja Pemerintah Daerah (RKPD)
Kabupaten Lampung Timur
Tahun 2023**

Kode	Urusan/ Bidang Urusan/ Program/ Kegiatan/ Sub Kegiatan	Indikator Program/ Kegiatan/ Sub Kegiatan	Target Akhir Periode RPJMD	Realisasi Capaian RKPD Tahun 2021	Prakiraan Capaian Target RKPD Tahun 2022	Capaian Kinerja dan Kerangka Pendanaan						Kelompok Sasaran	Prakiraan Maju Rencana Tahun 2024		Perangkat Daerah Penanggung Jawab
						Target 2023	Pagu Indikatif	Lokasi	Sumber Dana	Prioritas			Target	Pagu Indikatif	
										Nasional	Daerah				
2 17 01 2.06 03	Penyediaan Peralatan Rumah Tangga	Jumlah Paket Peralatan Rumah Tangga yang Disediakan				1 Paket	10,530,000	Kab. Lampung Timur, Sukadana, Sukadana	Pendapatan Transfer Pemerintah Pusat		5. Peningkatan Kualitas Layanan Publik dan Reformasi Birokrasi	Perangkat Daerah	1 Paket	25,000,000	Dinas Koperasi, Usaha Kecil dan Menengah dan Tenaga Kerja
2 17 01 2.06 04	Penyediaan Bahan Logistik Kantor	Jumlah Paket Bahan Logistik Kantor yang Disediakan				1 Paket	6,136,600	Semua Kab/Kota, Semua Kecamatan, Semua Kelurahan	Pendapatan Transfer Pemerintah Pusat		5. Peningkatan Kualitas Layanan Publik dan Reformasi Birokrasi	Perangkat Daerah	1 Paket	20,000,000	Dinas Koperasi, Usaha Kecil dan Menengah dan Tenaga Kerja
2 17 01 2.06 05	Penyediaan Barang Cetak dan Penggandaan	Jumlah Paket Barang Cetak dan Penggandaan yang Disediakan				1 Paket	20,198,687	Kab. Lampung Timur, Sukadana, Sukadana	Pendapatan Transfer Pemerintah Pusat		5. Peningkatan Kualitas Layanan Publik dan Reformasi Birokrasi	Perangkat Daerah	1 Paket	45,000,000	Dinas Koperasi, Usaha Kecil dan Menengah dan Tenaga Kerja
2 17 01 2.06 09	Penyelenggaraan Rapat Koordinasi dan Konsultasi SKPD	Jumlah Laporan Penyelenggaraan Rapat Koordinasi dan Konsultasi SKPD				40 Laporan	93,540,000	Semua Kab/Kota, Semua Kecamatan, Semua Kelurahan	Pendapatan Transfer Pemerintah Pusat			Perangkat Daerah	40 Laporan	250,000,000	Dinas Koperasi, Usaha Kecil dan Menengah dan Tenaga Kerja
2 17 01 2.08	Penyediaan Jasa Penunjang Urusan Pemerintahan Daerah	Persentase Penyediaan Jasa penunjang Urusan pemerintahan Daerah	%		%	100 %	376,568,000						100 %	445,000,000	
2 17 01 2.08 02	Penyediaan Jasa Komunikasi, Sumber Daya Air dan Listrik	Jumlah Laporan Penyediaan Jasa Komunikasi, Sumber Daya Air dan Listrik yang Disediakan				12 Laporan	41,268,000	Kab. Lampung Timur, Sukadana, Sukadana	Pendapatan Transfer Pemerintah Pusat		5. Peningkatan Kualitas Layanan Publik dan Reformasi Birokrasi	Perangkat Daerah	12 Laporan	45,000,000	Dinas Koperasi, Usaha Kecil dan Menengah dan Tenaga Kerja
2 17 01 2.08 04	Penyediaan Jasa Pelayanan Umum Kantor	Jumlah Laporan Penyediaan Jasa Pelayanan Umum Kantor yang Disediakan				12 Laporan	335,300,000	Kab. Lampung Timur, Sukadana, Sukadana	Pendapatan Transfer Pemerintah Pusat		5. Peningkatan Kualitas Layanan Publik dan Reformasi Birokrasi	Perangkat Daerah	12 Laporan	400,000,000	Dinas Koperasi, Usaha Kecil dan Menengah dan Tenaga Kerja
2 17 01 2.09	Pemeliharaan Barang Milik Daerah Penunjang Urusan Pemerintahan Daerah	Prosentase pemeliharaan barang milik daerah	%		%	100 %	367,837,000						100 %	475,000,000	
2 17 01 2.09 02	Penyediaan Jasa Pemeliharaan, Biaya Pemeliharaan, Pajak dan Perizinan Kendaraan Dinas Operasional atau Lapangan	Jumlah Kendaraan Dinas Operasional atau Lapangan yang Dipelihara dan dibayarkan Pajak dan Perizinannya				9 Unit	329,399,000	Kab. Lampung Timur, Sukadana, Sukadana	Pendapatan Transfer Pemerintah Pusat		5. Peningkatan Kualitas Layanan Publik dan Reformasi Birokrasi	Perangkat Daerah	9 Unit	350,000,000	Dinas Koperasi, Usaha Kecil dan Menengah dan Tenaga Kerja
2 17 01 2.09 06	Pemeliharaan Peralatan dan Mesin Lainnya	Jumlah Peralatan dan Mesin Lainnya yang Dipelihara				15 Unit	15,000,000	Kab. Lampung Timur, Sukadana, Sukadana	Pendapatan Transfer Pemerintah Pusat		5. Peningkatan Kualitas Layanan Publik dan Reformasi Birokrasi	Perangkat Daerah	15 Unit	25,000,000	Dinas Koperasi, Usaha Kecil dan Menengah dan Tenaga Kerja

**Penetapan Rencana Kerja Pemerintah Daerah (RKPD)
Kabupaten Lampung Timur
Tahun 2023**

Kode	Urusan/ Bidang Urusan/ Program/ Kegiatan/ Sub Kegiatan	Indikator Program/ Kegiatan/ Sub Kegiatan	Target Akhir Periode RPJMD	Realisasi Capaian RKPD Tahun 2021	Prakiraan Capaian Target RKPD Tahun 2022	Capaian Kinerja dan Kerangka Pendanaan						Kelompok Sasaran	Prakiraan Maju Rencana Tahun 2024		Perangkat Daerah Penanggung Jawab
						Target 2023	Pagu Indikatif	Lokasi	Sumber Dana	Prioritas			Target	Pagu Indikatif	
										Nasional	Daerah				
2.17.01.2.09.09	Pemeliharaan/Rehabilitasi Gedung Kantor dan Bangunan Lainnya	Jumlah Gedung Kantor dan Bangunan Lainnya yang Dipelihara/Direhabilitasi				1 Unit	23,438,000	Kab. Lampung Timur, Sukadana, Sukadana	Pendapatan Transfer Pemerintah Pusat		5. Peningkatan Kualitas Layanan Publik dan Reformasi Birokrasi	Perangkat Daerah	1 Unit	100,000,000	Dinas Koperasi, Usaha Kecil dan Menengah dan Tenaga Kerja
2.17.02	PROGRAM PELAYANAN IZIN USAHA SIMPAN PINJAM	Persentase koperasi memiliki Sertifikat Nomor Induk Koperasi	%		%	100 %	26,000,000						100 %	60,000,000	
2.17.02.2.02	Penerbitan Izin Pembukaan Kantor Cabang, Cabang Pembantu dan Kantor Kas Koperasi Simpan Pinjam untuk Koperasi dengan Wilayah Keanggotaan dalam Daerah Kabupaten/Kota	Jumlah koperasi yang difasilitasi Pemenuhan Izin Pembukaan Kantor Cabang, Cabang Pembantu dan Kantor Kas	unit		unit	20 unit	26,000,000						20 unit	60,000,000	
2.17.02.2.02.01	Fasilitasi Pemenuhan Izin Usaha Pembukaan Kantor Cabang, Cabang Pembantu dan Kantor Kas Koperasi Simpan Pinjam untuk Koperasi dengan Wilayah Keanggotaan dalam Daerah Kabupaten/Kota	Jumlah Kantor Cabang, Cabang Pembantu dan Kantor Kas Koperasi Simpan Pinjam untuk Koperasi dengan Wilayah Keanggotaan dalam Daerah Kabupaten/Kota				10 Unit Usaha	26,000,000	Kab. Lampung Timur, Semua Kecamatan, Semua Kelurahan	Pendapatan Transfer Pemerintah Pusat		1. Memacu Pemulihan Ekonomi 1. Memacu Pemulihan Ekonomi	KSP/USP	10 Unit Usaha	60,000,000	Dinas Koperasi, Usaha Kecil dan Menengah dan Tenaga Kerja
2.17.03	PROGRAM PENGAWASAN DAN PEMERIKSAAN KOPERASI	Persentase koperasi menyelenggarakan RAT tepat waktu Persentase peningkatan koperasi yang berkualitas	% %		% %	50 % 20 %	30,481,920						50 % 20 %	180,000,000	
2.17.03.2.01	Pemeriksaan dan Pengawasan Koperasi, Koperasi Simpan Pinjam/Unit Simpan Pinjam Koperasi yang Wilayah Keanggotaannya dalam Daerah Kabupaten/ Kota	Jumlah koperasi yang diperiksa dan diawasi	unit		unit	25 unit	30,481,920						25 unit	180,000,000	
2.17.03.2.01.01	Pengawasan Kekuatan, Kesehatan, Kemandirian, Ketangguhan, serta Akuntabilitas Koperasi Kewenangan Kabupaten/Kota	Jumlah Koperasi yang Telah Dilakukan Pengawasan Kekuatan, Kesehatan, Kemandirian, Ketangguhan, serta Akuntabilitas Koperasi Kewenangan Kabupaten/Kota				5 Unit Usaha	5,481,920	Kab. Lampung Timur, Semua Kecamatan, Semua Kelurahan	Pendapatan Transfer Pemerintah Pusat		1. Memacu Pemulihan Ekonomi	KSP/USP	5 Unit Usaha	90,000,000	Dinas Koperasi, Usaha Kecil dan Menengah dan Tenaga Kerja
2.17.03.2.01.02	Pemeriksaan Kepatuhan Koperasi Terhadap Peraturan Perundang-Undangan Kewenangan Kabupaten/Kota	Jumlah Koperasi yang Memenuhi Peraturan Perundang-Undangan Kewenangan Kabupaten/Kota Kinerja				15 Unit Usaha	25,000,000	Kab. Lampung Timur, Semua Kecamatan, Semua Kelurahan	Pendapatan Transfer Pemerintah Pusat		1. Memacu Pemulihan Ekonomi 1. Memacu Pemulihan Ekonomi	KSP/USP	15 Unit Usaha	90,000,000	Dinas Koperasi, Usaha Kecil dan Menengah dan Tenaga Kerja

**Penetapan Rencana Kerja Pemerintah Daerah (RKPD)
Kabupaten Lampung Timur
Tahun 2023**

Kode	Urusan/ Bidang Urusan/ Program/ Kegiatan/ Sub Kegiatan	Indikator Program/ Kegiatan/ Sub Kegiatan	Target Akhir Periode RPJMD	Realisasi Capaian RKPD Tahun 2021	Prakiraan Capaian Target RKPD Tahun 2022	Capaian Kinerja dan Kerangka Pendanaan						Kelompok Sasaran	Prakiraan Maju Rencana Tahun 2024		Perangkat Daerah Penanggung Jawab
						Target 2023	Pagu Indikatif	Lokasi	Sumber Dana	Prioritas			Target	Pagu Indikatif	
										Nasional	Daerah				
2 17 04	PROGRAM PENILAIAN KESEHATAN KSP/USP KOPERASI	Persentase koperasi sehat	%		%	5 %	25,000,000						5 %	90,000,000	
2 17 04 2.01	Penilaian Kesehatan Koperasi Simpan Pinjam/Unit Simpan Pinjam Koperasi yang Wilayah Keanggotaannya dalam 1 (Satu) Daerah Kabupaten/Kota	Jumlah koperasi yang dinilai usahanya	unit		unit	25 unit	25,000,000						25 unit	90,000,000	
2 17 04 2.01 01	Pelaksanaan Penilaian Kesehatan KSP/USP Koperasi Kewenangan Kabupaten/Kota	Jumlah Unit Usaha Koperasi yang Telah Dilakukan Penilaian Kesehatan				15 Unit Usaha	25,000,000	Kab. Lampung Timur, Semua Kecamatan, Semua Kelurahan	Pendapatan Transfer Pemerintah Pusat		1. Memacu Pemulihan Ekonomi 1. Memacu Pemulihan Ekonomi	KSP/USP	15 Unit Usaha	90,000,000	Dinas Koperasi, Usaha Kecil dan Menengah dan Tenaga Kerja
2 17 05	PROGRAM PENDIDIKAN DAN LATIHAN PERKOPERASIAN	Cakupan pengurus koperasi yang telah lulus pendidikan dan pelatihan koperasi	%		%	30 %	28,000,000						30 %	800,000,000	
2 17 05 2.01	Pendidikan dan Latihan Perkoperasian Bagi Koperasi yang Wilayah Keanggotaan dalam Daerah Kabupaten/Kota	Jumlah koperasi yang meningkat pemahaman dan pengetahuan perkoperasiannya	unit		unit	40 unit	28,000,000						40 unit	800,000,000	
2 17 05 2.01 01	Peningkatan Pemahaman dan Pengetahuan Perkoperasian serta Kapasitas dan Kompetensi SDM Koperasi	Jumlah SDM yang Memahami Pengetahuan Perkoperasian				30 Orang	28,000,000	Kab. Lampung Timur, Semua Kecamatan, Semua Kelurahan	Pendapatan Transfer Pemerintah Pusat		1. Memacu Pemulihan Ekonomi 1. Memacu Pemulihan Ekonomi	SDM koperasi dan UKM	30 Orang	800,000,000	Dinas Koperasi, Usaha Kecil dan Menengah dan Tenaga Kerja
2 17 06	PROGRAM PEMBERDAYAAN DAN PERLINDUNGAN KOPERASI	Persentase Koperasi aktif (TPB)	%		%	50 %	54,000,000						50 %	500,000,000	
2 17 06 2.01	Pemberdayaan dan Perlindungan Koperasi yang Keanggotaannya dalam Daerah Kabupaten/Kota	Meningkatnya pelaku usaha unggul dan kompetitif	unit		unit	40 unit	54,000,000						40 unit	500,000,000	
2 17 06 2.01 01	Pemberdayaan Peningkatan Produktivitas, Nilai Tambah, Akses Pasar, Akses Pembiayaan, Penguatan Kelembagaan, Penataan Manajemen, Standarisasi, dan Restrukturisasi Usaha Koperasi Kewenangan Kabupaten/Kota	Jumlah Unit Usaha yang Produktif, Bernilai Tambah, Memiliki Akses Pasar, Akses Pembiayaan, Penguatan Kelembagaan, Penataan Manajemen, Standarisasi, dan Restrukturisasi Usaha Koperasi Kewenangan Kabupaten/Kota				30 Unit Usaha	54,000,000	Kab. Lampung Timur, Semua Kecamatan, Semua Kelurahan	Pendapatan Transfer Pemerintah Pusat		1. Memacu Pemulihan Ekonomi 1. Memacu Pemulihan Ekonomi	Koperasi dan UKM	30 Unit Usaha	500,000,000	Dinas Koperasi, Usaha Kecil dan Menengah dan Tenaga Kerja
2 17 08	PROGRAM PENGEMBANGAN UMKM	Persentase peningkatan usaha mikro binaan menjadi usaha kecil (TPB)	%		%	10 %	212,000,000						10 %	600,000,000	

**Penetapan Rencana Kerja Pemerintah Daerah (RKPD)
Kabupaten Lampung Timur
Tahun 2023**

Kode	Urusan/ Bidang Urusan/ Program/ Kegiatan/ Sub Kegiatan	Indikator Program/ Kegiatan/ Sub Kegiatan	Target Akhir Periode RPJMD	Realisasi Capaian RKPD Tahun 2021	Prakiraan Capaian Target RKPD Tahun 2022	Capaian Kinerja dan Kerangka Pendanaan						Kelompok Sasaran	Prakiraan Maju Rencana Tahun 2024		Perangkat Daerah Penanggung Jawab
						Target 2023	Pagu Indikatif	Lokasi	Sumber Dana	Prioritas			Target	Pagu Indikatif	
										Nasional	Daerah				
2 17 08 2.01	Pengembangan Usaha Mikro dengan Orientasi Peningkatan Skala Usaha Menjadi Usaha Kecil	Cakupan UMKM yang dibina	%		%	2 %	212,000,000						2 %	600,000,000	
2 17 08 2.01 01	Fasilitasi Usaha Mikro Menjadi Usaha Kecil dalam Pengembangan Produksi dan Pengolahan, Pemasaran, SDM, serta Desain dan Teknologi	Jumlah Unit Usaha Mikro yang Terfasilitasi dalam Pengembangan Produksi dan Pengolahan, Pemasaran, SDM, serta Desain dan Teknologi				20 Unit Usaha	212,000,000	Kab. Lampung Timur, Semua Kecamatan, Semua Kelurahan	Pendapatan Transfer Pemerintah Pusat		1. Memacu Pemulihan Ekonomi 1. Memacu Pemulihan Ekonomi	0	20 Unit Usaha	600,000,000	Dinas Koperasi, Usaha Kecil dan Menengah dan Tenaga Kerja
TOTAL							7,272,619,994							12,007,752,961	

**Penetapan Rencana Kerja Pemerintah Daerah (RKPD)
Kabupaten Lampung Timur
Tahun 2023**

Kode	Urusan/ Bidang Urusan/ Program/ Kegiatan/ Sub Kegiatan	Indikator Program/ Kegiatan/ Sub Kegiatan	Target Akhir Periode RPJMD	Realisasi Capaian RKPD Tahun 2021	Prakiraan Capaian Target RKPD Tahun 2022	Capaian Kinerja dan Kerangka Pendanaan						Kelompok Sasaran	Prakiraan Maju Rencana Tahun 2024		Perangkat Daerah Penanggung Jawab		
						Target 2023	Pagu Indikatif	Lokasi	Sumber Dana	Prioritas			Target	Pagu Indikatif			
										Nasional	Daerah						
2						URUSAN PEMERINTAHAN WAJIB YANG TIDAK BERKAITAN DENGAN PELAYANAN DASAR											
2	18						6,004,207,103						6,102,683,186				
2	18	01				PROGRAM PENUNJANG URUSAN PEMERINTAHAN DAERAH KABUPATEN/KOTA	Nilai Indeks Kepuasan Masyarakat terhadap layanan perangkat daerah Persentase pemenuhan kebutuhan administrasi perkantoran Persentase pemenuhan layanan sarana dan prasarana kerja	% % %	% % %	76 100 % 100 %	5,104,207,103			76 100 % 100 %	4,438,763,186		
2	18	01	2.01			Perencanaan, Penganggaran, dan Evaluasi Kinerja Perangkat Daerah	Dokumen Perencanaan dan laporan evaluasi kinerja perangkat daerah	%	%	100 %	65,341,343			100 %	68,140,611		
2	18	01	2.01	01		Penyusunan Dokumen Perencanaan Perangkat Daerah	Jumlah Dokumen Perencanaan Perangkat Daerah Jumlah Dokumen Perencanaan Perangkat Daerah			0 Dokumen 4 Dokumen	43,059,843	Dana Transfer Umum-Dana Alokasi Umum	5. Peningkatan Kualitas Layanan Publik dan Reformasi Birokrasi	0	0 Dokumen 4 Dokumen	40,568,616	Dinas Penanaman Modal dan Pelayanan Terpadu Satu Pintu
2	18	01	2.01	06		Koordinasi dan Penyusunan Laporan Capaian Kinerja dan Ikhtisar Realisasi Kinerja SKPD	Jumlah Laporan Capaian Kinerja dan Ikhtisar Realisasi Kinerja SKPD dan Laporan Hasil Koordinasi Penyusunan Laporan Capaian Kinerja dan Ikhtisar Realisasi Kinerja SKPD			1 Laporan	22,281,500	Dana Transfer Umum-Dana Alokasi Umum	5. Peningkatan Kualitas Layanan Publik dan Reformasi Birokrasi	0	1 Laporan	27,571,995	Dinas Penanaman Modal dan Pelayanan Terpadu Satu Pintu
2	18	01	2.02			Administrasi Keuangan Perangkat Daerah	Administrasi keuangan dan pelaporan yang baik	%	%	100 %	3,994,309,660				100 %	3,671,573,081	
2	18	01	2.02	01		Penyediaan Gaji dan Tunjangan ASN	Jumlah Orang yang Menerima Gaji dan Tunjangan ASN			35 Orang/bulan	3,636,171,768	Dana Transfer Umum-Dana Alokasi Umum	5. Peningkatan Kualitas Layanan Publik dan Reformasi Birokrasi	0	35 Orang/bulan	3,217,762,049	Dinas Penanaman Modal dan Pelayanan Terpadu Satu Pintu
2	18	01	2.02	02		Penyediaan Administrasi Pelaksanaan Tugas ASN	Jumlah Dokumen Hasil Penyediaan Administrasi Pelaksanaan Tugas ASN			8 Dokumen	156,617,000	Dana Transfer Umum-Dana Alokasi Umum	5. Peningkatan Kualitas Layanan Publik dan Reformasi Birokrasi	0	8 Dokumen	250,604,378	Dinas Penanaman Modal dan Pelayanan Terpadu Satu Pintu
2	18	01	2.02	03		Pelaksanaan Penatausahaan dan Pengujian/Verifikasi Keuangan SKPD	Jumlah Dokumen Penatausahaan dan Pengujian/Verifikasi Keuangan SKPD			2 Dokumen	133,047,635	Dana Transfer Umum-Dana Alokasi Umum	5. Peningkatan Kualitas Layanan Publik dan Reformasi Birokrasi	0	2 Dokumen	141,747,050	Dinas Penanaman Modal dan Pelayanan Terpadu Satu Pintu
2	18	01	2.02	04		Koordinasi dan Pelaksanaan Akuntansi SKPD	Jumlah Dokumen Koordinasi dan Pelaksanaan Akuntansi SKPD			1 Dokumen	24,602,300	Dana Transfer Umum-Dana Alokasi Umum	5. Peningkatan Kualitas Layanan Publik dan Reformasi Birokrasi	0	1 Dokumen	23,819,868	Dinas Penanaman Modal dan Pelayanan Terpadu Satu Pintu

**Penetapan Rencana Kerja Pemerintah Daerah (RKPD)
Kabupaten Lampung Timur
Tahun 2023**

Kode	Urusan/ Bidang Urusan/ Program/ Kegiatan/ Sub Kegiatan	Indikator Program/ Kegiatan/ Sub Kegiatan	Target Akhir Periode RPJMD	Realisasi Capaian RKPD Tahun 2021	Prakiraan Capaian Target RKPD Tahun 2022	Capaian Kinerja dan Kerangka Pendanaan						Kelompok Sasaran	Prakiraan Maju Rencana Tahun 2024		Perangkat Daerah Penanggung Jawab
						Target 2023	Pagu Indikatif	Lokasi	Sumber Dana	Prioritas			Target	Pagu Indikatif	
										Nasional	Daerah				
2 18 01 2.02 05	Koordinasi dan Penyusunan Laporan Keuangan Akhir Tahun SKPD	Jumlah Laporan Keuangan Akhir Tahun SKPD dan Laporan Hasil Koordinasi Penyusunan Laporan Keuangan Akhir Tahun SKPD				1 Laporan	23,573,957		Dana Transfer Umum-Dana Alokasi Umum		5. Peningkatan Kualitas Layanan Publik dan Reformasi Birokrasi	0	1 Laporan	13,819,868	Dinas Penanaman Modal dan Pelayanan Terpadu Satu Pintu
2 18 01 2.02 07	Koordinasi dan Penyusunan Laporan Keuangan Bulanan/ Triwulanan/ Semesteran SKPD	Jumlah Laporan Keuangan Bulanan/ Triwulanan/ Semesteran SKPD dan Laporan Koordinasi Penyusunan Laporan Keuangan Bulanan/Triwulanan/Semesteran SKPD				2 Laporan	20,297,000		Dana Transfer Umum-Dana Alokasi Umum		5. Peningkatan Kualitas Layanan Publik dan Reformasi Birokrasi	0	2 Laporan	23,819,868	Dinas Penanaman Modal dan Pelayanan Terpadu Satu Pintu
2 18 01 2.05	Administrasi Kepegawaian Perangkat Daerah	Administrasi kepegawaian berjalan dengan baik	%		%	100 %	15,750,000						100 %	0	
2 18 01 2.05 02	Pengadaan Pakaian Dinas beserta Atribut Kelengkapannya	Jumlah Paket Pakaian Dinas beserta Atribut Kelengkapan				60 Paket	15,750,000		Dana Transfer Umum-Dana Alokasi Umum		5. Peningkatan Kualitas Layanan Publik dan Reformasi Birokrasi	0	60 Paket	0	Dinas Penanaman Modal dan Pelayanan Terpadu Satu Pintu
2 18 01 2.06	Administrasi Umum Perangkat Daerah	Administrasi kantor dapat berjalan baik	%		%	100 %	283,756,800						100 %	187,356,812	
2 18 01 2.06 01	Penyediaan Komponen Instalasi Listrik/Penerangan Bangunan Kantor	Jumlah Paket Komponen Instalasi Listrik/Penerangan Bangunan Kantor yang Disediakan				2 Paket	5,375,200		Dana Transfer Umum-Dana Alokasi Umum		5. Peningkatan Kualitas Layanan Publik dan Reformasi Birokrasi	0	2 Paket	5,184,958	Dinas Penanaman Modal dan Pelayanan Terpadu Satu Pintu
2 18 01 2.06 02	Penyediaan Peralatan dan Perlengkapan Kantor	Jumlah Paket Peralatan dan Perlengkapan Kantor yang Disediakan				36 Paket	30,044,700		Dana Transfer Umum-Dana Alokasi Umum		5. Peningkatan Kualitas Layanan Publik dan Reformasi Birokrasi	0	36 Paket	25,564,454	Dinas Penanaman Modal dan Pelayanan Terpadu Satu Pintu
2 18 01 2.06 03	Penyediaan Peralatan Rumah Tangga	Jumlah Paket Peralatan Rumah Tangga yang Disediakan				13 Paket	13,037,500		Dana Transfer Umum-Dana Alokasi Umum		5. Peningkatan Kualitas Layanan Publik dan Reformasi Birokrasi	0	13 Paket	15,000,000	Dinas Penanaman Modal dan Pelayanan Terpadu Satu Pintu
2 18 01 2.06 05	Penyediaan Barang Cetak dan Penggandaan	Jumlah Paket Barang Cetak dan Penggandaan yang Disediakan				5 Paket	30,019,400		Dana Transfer Umum-Dana Alokasi Umum		5. Peningkatan Kualitas Layanan Publik dan Reformasi Birokrasi	0	5 Paket	38,179,900	Dinas Penanaman Modal dan Pelayanan Terpadu Satu Pintu
2 18 01 2.06 06	Penyediaan Bahan Bacaan dan Peraturan Perundang-undangan	Jumlah Dokumen Bahan Bacaan dan Peraturan Perundang-undangan yang Disediakan				3 Dokumen	5,280,000		Dana Transfer Umum-Dana Alokasi Umum		5. Peningkatan Kualitas Layanan Publik dan Reformasi Birokrasi	0	3 Dokumen	3,108,000	Dinas Penanaman Modal dan Pelayanan Terpadu Satu Pintu
2 18 01 2.06 09	Penyelenggaraan Rapat Koordinasi dan Konsultasi SKPD	Jumlah Laporan Penyelenggaraan Rapat Koordinasi dan Konsultasi SKPD				33 Laporan	200,000,000		Dana Transfer Umum-Dana Alokasi Umum		5. Peningkatan Kualitas Layanan Publik dan Reformasi Birokrasi	0	33 Laporan	100,319,500	Dinas Penanaman Modal dan Pelayanan Terpadu Satu Pintu
2 18 01 2.07	Pengadaan Barang Milik Daerah Penunjang Urusan Pemerintah Daerah						25,236,000							0	

**Penetapan Rencana Kerja Pemerintah Daerah (RKPD)
Kabupaten Lampung Timur
Tahun 2023**

Kode	Urusan/ Bidang Urusan/ Program/ Kegiatan/ Sub Kegiatan	Indikator Program/ Kegiatan/ Sub Kegiatan	Target Akhir Periode RPJMD	Realisasi Capaian RKPD Tahun 2021	Prakiraan Capaian Target RKPD Tahun 2022	Capaian Kinerja dan Kerangka Pendanaan						Kelompok Sasaran	Prakiraan Maju Rencana Tahun 2024		Perangkat Daerah Penanggung Jawab
						Target 2023	Pagu Indikatif	Lokasi	Sumber Dana	Prioritas			Target	Pagu Indikatif	
										Nasional	Daerah				
2 18 01 2.07 06	Pengadaan Peralatan dan Mesin Lainnya	Jumlah Unit Peralatan dan Mesin Lainnya yang Disediakan				18 Unit	25,236,000		Dana Transfer Umum-Dana Alokasi Umum		5. Peningkatan Kualitas Layanan Publik dan Reformasi Birokrasi	0	18 Unit	0	Dinas Penanaman Modal dan Pelayanan Terpadu Satu Pintu
2 18 01 2.08	Penyediaan Jasa Penunjang Urusan Pemerintahan Daerah	Pelayanan dan kegiatan kantor dapat berjalan dengan baik	%		%	100 %	496,956,800						100 %	367,665,000	
2 18 01 2.08 01	Penyediaan Jasa Surat Menyurat	Jumlah Laporan Penyediaan Jasa Surat Menyurat				2 Laporan	5,000,000		Dana Transfer Umum-Dana Alokasi Umum		5. Peningkatan Kualitas Layanan Publik dan Reformasi Birokrasi	0	2 Laporan	1,815,000	Dinas Penanaman Modal dan Pelayanan Terpadu Satu Pintu
2 18 01 2.08 02	Penyediaan Jasa Komunikasi, Sumber Daya Air dan Listrik	Jumlah Laporan Penyediaan Jasa Komunikasi, Sumber Daya Air dan Listrik yang Disediakan				3 Laporan	43,500,000		Dana Transfer Umum-Dana Alokasi Umum		5. Peningkatan Kualitas Layanan Publik dan Reformasi Birokrasi	0	3 Laporan	43,850,000	Dinas Penanaman Modal dan Pelayanan Terpadu Satu Pintu
2 18 01 2.08 04	Penyediaan Jasa Pelayanan Umum Kantor	Jumlah Laporan Penyediaan Jasa Pelayanan Umum Kantor yang Disediakan				27 Laporan	448,456,800		Dana Transfer Umum-Dana Alokasi Umum		5. Peningkatan Kualitas Layanan Publik dan Reformasi Birokrasi	0	27 Laporan	322,000,000	Dinas Penanaman Modal dan Pelayanan Terpadu Satu Pintu
2 18 01 2.09	Pemeliharaan Barang Milik Daerah Penunjang Urusan Pemerintahan Daerah	Aktifitas kantor dapat berjalan baik dan lancar	%		%	100 %	222,856,500						100 %	144,027,682	
2 18 01 2.09 01	Penyediaan Jasa Pemeliharaan, Biaya Pemeliharaan, dan Pajak Kendaraan Perorangan Dinas atau Kendaraan Dinas Jabatan	Jumlah Kendaraan Perorangan Dinas atau Kendaraan Dinas Jabatan yang Dipelihara dan dibayarkan Pajaknya				8 Unit	210,434,500		Dana Transfer Umum-Dana Alokasi Umum		5. Peningkatan Kualitas Layanan Publik dan Reformasi Birokrasi	0	8 Unit	120,000,000	Dinas Penanaman Modal dan Pelayanan Terpadu Satu Pintu
2 18 01 2.09 06	Pemeliharaan Peralatan dan Mesin Lainnya	Jumlah Peralatan dan Mesin Lainnya yang Dipelihara Jumlah Peralatan dan Mesin Lainnya yang Dipelihara				0 Unit 4 Unit	12,422,000		Dana Transfer Umum-Dana Alokasi Umum		5. Peningkatan Kualitas Layanan Publik dan Reformasi Birokrasi	0	0 Unit 4 Unit	24,027,682	Dinas Penanaman Modal dan Pelayanan Terpadu Satu Pintu
2 18 02	PROGRAM PENGEMBANGAN IKLIM PENANAMAN MODAL	Persentase izin prinsip, izin lokasi, dan izin usaha yang ditindaklanjuti	%		%	15 %	272,873,978						15 %	226,547,000	
2 18 02 2.01	Penetapan Pemberian Fasilitas/Insentif Dibidang Penanaman Modal yang Menjadi Kewenangan Daerah Kabupaten/Kota	Efektifitas fasilitas/insentif kemudahan berusaha	%		%	10 %	20,000,000						10 %	93,557,799	
2 18 02 2.01 02	Evaluasi Pelaksanaan Pemberian Fasilitas/Insentif dan Kemudahan Penanaman Modal	Jumlah Kegiatan Usaha dari Pelaku Usaha yang Memperoleh Insentif dan Kemudahan Berusaha di Daerah				1 Kegiatan Usaha	20,000,000		Dana Transfer Umum-Dana Alokasi Umum		1. Memacu Pemulihan Ekonomi	0	1 Kegiatan Usaha	93,557,799	Dinas Penanaman Modal dan Pelayanan Terpadu Satu Pintu
2 18 02 2.02	Pembuatan Peta Potensi Investasi Kabupaten/Kota						252,873,978							132,989,201	

**Penetapan Rencana Kerja Pemerintah Daerah (RKPD)
Kabupaten Lampung Timur
Tahun 2023**

Kode	Urusan/ Bidang Urusan/ Program/ Kegiatan/ Sub Kegiatan	Indikator Program/ Kegiatan/ Sub Kegiatan	Target Akhir Periode RPJMD	Realisasi Capaian RKPD Tahun 2021	Prakiraan Capaian Target RKPD Tahun 2022	Capaian Kinerja dan Kerangka Pendanaan					Kelompok Sasaran	Prakiraan Maju Rencana Tahun 2024		Perangkat Daerah Penanggung Jawab	
						Target 2023	Pagu Indikatif	Lokasi	Sumber Dana	Prioritas		Target	Pagu Indikatif		
										Nasional					Daerah
2 18 02 2.02 02	Penyediaan Peta Potensi dan Peluang Usaha Kabupaten/Kota	Jumlah Peta Potensi Investasi dan Peluang Usaha Kabupaten/Kota				1 Dokumen	252,873,978		Dana Transfer Umum-Dana Alokasi Umum		1. Memacu Pemulihan Ekonomi	1 Dokumen	132,989,201	Dinas Penanaman Modal dan Pelayanan Terpadu Satu Pintu	
2 18 03	PROGRAM PROMOSI PENANAMAN MODAL	Persentase peningkatan jumlah investor	%		%	>10 %	247,126,022					>10 %	301,547,000		
2 18 03 2.01	Penyelenggaraan Promosi Penanaman Modal yang Menjadi Kewenangan Daerah Kabupaten/Kota						247,126,022						301,547,000		
2 18 03 2.01 02	Pelaksanaan Kegiatan Promosi Penanaman Modal Daerah Kabupaten/Kota	Jumlah Dokumen Hasil Kegiatan Promosi Penanaman Modal Kabupaten/Kota Jumlah Dokumen Hasil Kegiatan Promosi Penanaman Modal Kabupaten/Kota				0 Dokumen 2 Dokumen	247,126,022		Dana Transfer Umum-Dana Alokasi Umum		1. Memacu Pemulihan Ekonomi	0 2 Dokumen	301,547,000	Dinas Penanaman Modal dan Pelayanan Terpadu Satu Pintu	
2 18 04	PROGRAM PELAYANAN PENANAMAN MODAL	Persentase pengaduan masyarakat yang ditindaklanjuti Persentase peningkatan jumlah permohonan izin yang dilayani Persentase sinkronisasi dan harmonisasi peraturan daerah tentang perizinan dan non perizinan	% % %		% % %	95 % 20 % 100 %	310,000,000					95 % 20 % 100 %	934,795,000		
2 18 04 2.01	Pelayanan Perizinan dan Non Perizinan Secara Terpadu Satu Pintu dibidang Penanaman Modal yang Menjadi Kewenangan Daerah Kabupaten/ Kota	Pelayanan terpadu perizinan dan non perizinan yang Terintegrasi	%		%	75 %	310,000,000					75 %	934,795,000		
2 18 04 2.01 01	Penyediaan Pelayanan Terpadu Perizinan dan Nonperizinan Berbasis Sistem Pelayanan Perizinan Berusaha Terintegrasi Secara Elektronik	Jumlah Pelaku Usaha yang Mendapatkan Pelayanan Terpadu Perizinan dan Non Perizinan Berbasis Sistem Pelayanan Perizinan Berusaha Terintegrasi Secara Elektronik Jumlah Pelaku Usaha yang Mendapatkan Pelayanan Terpadu Perizinan dan Non Perizinan Berbasis Sistem Pelayanan Perizinan Berusaha Terintegrasi Secara Elektronik				0 Pelaku Usaha 1360 Pelaku Usaha	200,000,000		Dana Transfer Umum-Dana Alokasi Umum		5. Peningkatan Kualitas Layanan Publik dan Reformasi Birokrasi	0 1360 Pelaku Usaha	301,000,000	Dinas Penanaman Modal dan Pelayanan Terpadu Satu Pintu	

**Penetapan Rencana Kerja Pemerintah Daerah (RKPD)
Kabupaten Lampung Timur
Tahun 2023**

Kode	Urusan/ Bidang Urusan/ Program/ Kegiatan/ Sub Kegiatan	Indikator Program/ Kegiatan/ Sub Kegiatan	Target Akhir Periode RPJMD	Realisasi Capaian RKPD Tahun 2021	Prakiraan Capaian Target RKPD Tahun 2022	Capaian Kinerja dan Kerangka Pendanaan						Kelompok Sasaran	Prakiraan Maju Rencana Tahun 2024		Perangkat Daerah Penanggung Jawab
						Target 2023	Pagu Indikatif	Lokasi	Sumber Dana	Prioritas			Target	Pagu Indikatif	
										Nasional	Daerah				
2 18 04 2.01 02	Pemantauan Pemenuhan Komitmen Perizinan dan Non Perizinan Penanaman Modal	Jumlah Kegiatan Usaha dari Pelaku Usaha yang Mendapat Pemantauan Pemenuhan Komitmen Perizinan Berusaha dan Non Perizinan Penanaman Modal Jumlah Kegiatan Usaha dari Pelaku Usaha yang Mendapat Pemantauan Pemenuhan Komitmen Perizinan Berusaha dan Non Perizinan Penanaman Modal				0 Kegiatan Usaha 1 Kegiatan Usaha	50,000,000		Dana Transfer Umum-Dana Alokasi Umum		5. Peningkatan Kualitas Layanan Publik dan Reformasi Birokrasi	0	0 Kegiatan Usaha 1 Kegiatan Usaha	331,795,000	Dinas Penanaman Modal dan Pelayanan Terpadu Satu Pintu
2 18 04 2.01 03	Penyediaan Layanan Konsultasi dan Pengelolaan Pengaduan Masyarakat Terhadap Pelayanan Terpadu Perizinan dan Non Perizinan	Jumlah Orang yang Memperoleh Layanan Konsultasi dan Terkelolanya Pengaduan Masyarakat Terhadap Pelayanan Terpadu Perizinan dan Non Perizinan				10 Orang	40,000,000		Dana Transfer Umum-Dana Alokasi Umum		5. Peningkatan Kualitas Layanan Publik dan Reformasi Birokrasi	0	10 Orang	201,000,000	Dinas Penanaman Modal dan Pelayanan Terpadu Satu Pintu
2 18 04 2.01 04	Koordinasi dan Sinkronisasi Penetapan Pemberian Fasilitas/Insentif Daerah	Jumlah Kegiatan Usaha dari Pelaku Usaha yang Melakukan Koordinasi dan Sinkronisasi Penetapan Pemberian Fasilitas/Insentif Daerah Jumlah Kegiatan Usaha dari Pelaku Usaha yang Melakukan Koordinasi dan Sinkronisasi Penetapan Pemberian Fasilitas/Insentif Daerah				0 Kegiatan Usaha 2 Kegiatan Usaha	20,000,000		Dana Transfer Umum-Dana Alokasi Umum		5. Peningkatan Kualitas Layanan Publik dan Reformasi Birokrasi	0	0 Kegiatan Usaha 2 Kegiatan Usaha	101,000,000	Dinas Penanaman Modal dan Pelayanan Terpadu Satu Pintu
2 18 05	PROGRAM PENGENDALIAN PELAKSANAAN PENANAMAN MODAL	Persentase perusahaan menyampaikan LKPM Persentase tindak lanjut hasil pemeriksaan lapangan terhadap perusahaan	% %	% %		100 % 100 %	70,000,000						100 % 100 %	201,031,000	
2 18 05 2.01	Pengendalian Pelaksanaan Penanaman Modal yang Menjadi Kewenangan Daerah Kabupaten/Kota	Peningkatan pelaku usaha di Kabupaten Lampung Timur	%	%		100 %	70,000,000						100 %	201,031,000	
2 18 05 2.01 01	Koordinasi dan Sinkronisasi Pemantauan Pelaksanaan Penanaman Modal	Jumlah Kegiatan Usaha dari Pelaku Usaha yang Melakukan Koordinasi dan Sinkronisasi Pemantauan Pelaksanaan Penanaman Modal				24 Kegiatan Usaha.	20,000,000		Dana Transfer Umum-Dana Alokasi Umum		5. Peningkatan Kualitas Layanan Publik dan Reformasi Birokrasi	0	24 Kegiatan Usaha.	50,300,000	Dinas Penanaman Modal dan Pelayanan Terpadu Satu Pintu
2 18 05 2.01 02	Koordinasi dan Sinkronisasi Pembinaan Pelaksanaan Penanaman Modal	Jumlah Pelaku Usaha yang Mendapatkan Pembinaan Pelaksanaan Penanaman Modal				200 Pelaku Usaha	20,000,000		Dana Transfer Umum-Dana Alokasi Umum		5. Peningkatan Kualitas Layanan Publik dan Reformasi Birokrasi	0	200 Pelaku Usaha	50,300,000	Dinas Penanaman Modal dan Pelayanan Terpadu Satu Pintu

**Penetapan Rencana Kerja Pemerintah Daerah (RKPD)
Kabupaten Lampung Timur
Tahun 2023**

Kode	Urusan/ Bidang Urusan/ Program/ Kegiatan/ Sub Kegiatan	Indikator Program/ Kegiatan/ Sub Kegiatan	Target Akhir Periode RPJMD	Realisasi Capaian RKPD Tahun 2021	Prakiraan Capaian Target RKPD Tahun 2022	Capaian Kinerja dan Kerangka Pendanaan						Kelompok Sasaran	Prakiraan Maju Rencana Tahun 2024		Perangkat Daerah Penanggung Jawab
						Target 2023	Pagu Indikatif	Lokasi	Sumber Dana	Prioritas			Target	Pagu Indikatif	
										Nasional	Daerah				
2 18 05 2.01 03	Koordinasi dan Sinkronisasi Pengawasan Pelaksanaan Penanaman Modal	Jumlah Kegiatan Usaha dari Pelaku Usaha yang Melakukan Koordinasi dan Sinkronisasi Pengawasan				24 Kegiatan Usaha	30,000,000		Dana Transfer Umum-Dana Alokasi Umum		5. Peningkatan Kualitas Layanan Publik dan Reformasi Birokrasi	0	24 Kegiatan Usaha	100,431,000	Dinas Penanaman Modal dan Pelayanan Terpadu Satu Pintu
TOTAL							6,004,207,103							6,102,683,186	

**Penetapan Rencana Kerja Pemerintah Daerah (RKPD)
Kabupaten Lampung Timur
Tahun 2023**

Kode	Urusan/ Bidang Urusan/ Program/ Kegiatan/ Sub Kegiatan	Indikator Program/ Kegiatan/ Sub Kegiatan	Target Akhir Periode RPJMD	Realisasi Capaian RKPD Tahun 2021	Prakiraan Capaian Target RKPD Tahun 2022	Capaian Kinerja dan Kerangka Pendanaan					Kelompok Sasaran	Prakiraan Maju Rencana Tahun 2024		Perangkat Daerah Penanggung Jawab		
						Target 2023	Pagu Indikatif	Lokasi	Sumber Dana	Prioritas		Target	Pagu Indikatif			
										Nasional					Daerah	
2						URUSAN PEMERINTAHAN WAJIB YANG TIDAK BERKAITAN DENGAN PELAYANAN DASAR										
2	23						5,562,801,326						0			
2	23	01					5,426,352,726						0			
2	23	01	2.01				3,702,700						0			
2	23	01	2.01	01			0 Dokumen 2 Dokumen	3,702,700		Dana Transfer Umum-Dana Alokasi Umum	5. Peningkatan Kualitas Layanan Publik dan Reformasi Birokrasi		0 Dokumen 2 Dokumen	0	Dinas Perpustakaan dan Kearsipan	
2	23	01	2.02										100 %	0		
2	23	01	2.02	01			40 Orang/bulan	4,575,819,941		Dana Transfer Umum-Dana Alokasi Umum	Meningkatkan Sumber Daya Manusia Yang Berkualitas Dan Berdaya Saing	5. Peningkatan Kualitas Layanan Publik dan Reformasi Birokrasi	0	40 Orang/bulan	0	Dinas Perpustakaan dan Kearsipan
2	23	01	2.02	02			12 Dokumen	72,480,000		Dana Transfer Umum-Dana Alokasi Umum	Meningkatkan Sumber Daya Manusia Yang Berkualitas Dan Berdaya Saing	5. Peningkatan Kualitas Layanan Publik dan Reformasi Birokrasi	0	12 Dokumen	0	Dinas Perpustakaan dan Kearsipan
2	23	01	2.02	03			12 Dokumen	47,760,000		Dana Transfer Umum-Dana Alokasi Umum	Meningkatkan Sumber Daya Manusia Yang Berkualitas Dan Berdaya Saing	5. Peningkatan Kualitas Layanan Publik dan Reformasi Birokrasi	0	12 Dokumen	0	Dinas Perpustakaan dan Kearsipan
2	23	01	2.06										100 %	0		
2	23	01	2.06	01			1 Paket	2,311,800		Dana Transfer Umum-Dana Alokasi Umum	5. Peningkatan Kualitas Layanan Publik dan Reformasi Birokrasi		1 Paket	0	Dinas Perpustakaan dan Kearsipan	
2	23	01	2.06	02			3 Paket	6,050,000		Dana Transfer Umum-Dana Alokasi Umum	5. Peningkatan Kualitas Layanan Publik dan Reformasi Birokrasi		3 Paket	0	Dinas Perpustakaan dan Kearsipan	
2	23	01	2.06	03			3 Paket	4,699,600		Dana Transfer Umum-Dana Alokasi Umum	5. Peningkatan Kualitas Layanan Publik dan Reformasi Birokrasi		3 Paket	0	Dinas Perpustakaan dan Kearsipan	
2	23	01	2.06	04			3 Paket	21,774,000		Dana Transfer Umum-Dana Alokasi Umum	5. Peningkatan Kualitas Layanan Publik dan Reformasi Birokrasi		3 Paket	0	Dinas Perpustakaan dan Kearsipan	

**Penetapan Rencana Kerja Pemerintah Daerah (RKPD)
Kabupaten Lampung Timur
Tahun 2023**

Kode	Urusan/ Bidang Urusan/ Program/ Kegiatan/ Sub Kegiatan	Indikator Program/ Kegiatan/ Sub Kegiatan	Target Akhir Periode RPJMD	Realisasi Capaian RKPD Tahun 2021	Prakiraan Capaian Target RKPD Tahun 2022	Capaian Kinerja dan Kerangka Pendanaan						Kelompok Sasaran	Prakiraan Maju Rencana Tahun 2024		Perangkat Daerah Penanggung Jawab
						Target 2023	Pagu Indikatif	Lokasi	Sumber Dana	Prioritas			Target	Pagu Indikatif	
										Nasional	Daerah				
2 23 01 2.06 05	Penyediaan Barang Cetak dan Penggandaan	Jumlah Paket Barang Cetak dan Penggandaan yang Disediakan				2 Paket	16,161,805		Dana Transfer Umum-Dana Alokasi Umum		5. Peningkatan Kualitas Layanan Publik dan Reformasi Birokrasi	0	2 Paket	0	Dinas Perpustakaan dan Kearsipan
2 23 01 2.06 09	Penyelenggaraan Rapat Koordinasi dan Konsultasi SKPD	Jumlah Laporan Penyelenggaraan Rapat Koordinasi dan Konsultasi SKPD				35 Laporan	48,030,000		Dana Transfer Umum-Dana Alokasi Umum		5. Peningkatan Kualitas Layanan Publik dan Reformasi Birokrasi	0	35 Laporan	0	Dinas Perpustakaan dan Kearsipan
2 23 01 2.08	Penyediaan Jasa Penunjang Urusan Pemerintahan Daerah	Terlaksananya Jasa Penunjang Urusan perangkat daerah	%		%	100 %	471,872,880						100 %	0	
2 23 01 2.08 02	Penyediaan Jasa Komunikasi, Sumber Daya Air dan Listrik	Jumlah Laporan Penyediaan Jasa Komunikasi, Sumber Daya Air dan Listrik yang Disediakan				12 Laporan	62,122,880		Dana Transfer Umum-Dana Alokasi Umum		5. Peningkatan Kualitas Layanan Publik dan Reformasi Birokrasi	0	12 Laporan	0	Dinas Perpustakaan dan Kearsipan
2 23 01 2.08 04	Penyediaan Jasa Pelayanan Umum Kantor	Jumlah Laporan Penyediaan Jasa Pelayanan Umum Kantor yang Disediakan				12 Laporan	409,750,000		Dana Transfer Umum-Dana Alokasi Umum		5. Peningkatan Kualitas Layanan Publik dan Reformasi Birokrasi	0	12 Laporan	0	Dinas Perpustakaan dan Kearsipan
2 23 01 2.09	Pemeliharaan Barang Milik Daerah Penunjang Urusan Pemerintahan Daerah	Terlaksananya pemeliharaan barang milik daerah penunjang urusan pemerintahan daerah	%		%	100 %	155,690,000						100 %	0	
2 23 01 2.09 02	Penyediaan Jasa Pemeliharaan, Biaya Pemeliharaan, Pajak dan Perizinan Kendaraan Dinas Operasional atau Lapangan	Jumlah Kendaraan Dinas Operasional atau Lapangan yang Dipelihara dan dibayarkan Pajak dan Perizinannya				15 Unit	135,670,000		Dana Transfer Umum-Dana Alokasi Umum		5. Peningkatan Kualitas Layanan Publik dan Reformasi Birokrasi	0	15 Unit	0	Dinas Perpustakaan dan Kearsipan
2 23 01 2.09 06	Pemeliharaan Peralatan dan Mesin Lainnya	Jumlah Peralatan dan Mesin Lainnya yang Dipelihara Jumlah Peralatan dan Mesin Lainnya yang Dipelihara				0 Unit 9 Unit	9,580,000		Dana Transfer Umum-Dana Alokasi Umum		5. Peningkatan Kualitas Layanan Publik dan Reformasi Birokrasi	0	0 Unit 9 Unit	0	Dinas Perpustakaan dan Kearsipan
2 23 01 2.09 09	Pemeliharaan/Rehabilitasi Gedung Kantor dan Bangunan Lainnya	Jumlah Gedung Kantor dan Bangunan Lainnya yang Dipelihara/Direhabilitasi				1 Unit	10,440,000		Dana Transfer Umum-Dana Alokasi Umum		5. Peningkatan Kualitas Layanan Publik dan Reformasi Birokrasi	0	1 Unit	0	Dinas Perpustakaan dan Kearsipan
2 23 02	PROGRAM PEMBINAAN PERPUSTAKAAN	Pengunjung perpustakaan/minat baca (rasio minat baca)				0,32	132,048,600						0,32	0	
2 23 02 2.01	Pengelolaan Perpustakaan Tingkat Daerah Kabupaten/Kota	Jumlah Peningkatan Pelayanan Perpustakaan Daerah Kabupaten/Kota	buku		buku	10500 buku	17,536,100						10500 buku	0	

**Penetapan Rencana Kerja Pemerintah Daerah (RKPD)
Kabupaten Lampung Timur
Tahun 2023**

Kode	Urusan/ Bidang Urusan/ Program/ Kegiatan/ Sub Kegiatan	Indikator Program/ Kegiatan/ Sub Kegiatan	Target Akhir Periode RPJMD	Realisasi Capaian RKPD Tahun 2021	Prakiraan Capaian Target RKPD Tahun 2022	Capaian Kinerja dan Kerangka Pendanaan						Kelompok Sasaran	Prakiraan Maju Rencana Tahun 2024		Perangkat Daerah Penanggung Jawab
						Target 2023	Pagu Indikatif	Lokasi	Sumber Dana	Prioritas			Target	Pagu Indikatif	
										Nasional	Daerah				
2 23 02 2.01 02	Pengembangan Perpustakaan di Tingkat Daerah Kabupaten/Kota	Jumlah Perpustakaan yang Dikembangkan di Tingkat Daerah Kabupaten/Kota Sesuai Standar Nasional Perpustakaan di Wilayah Kabupaten/Kota Sesuai Kewenangannya				5 Perpustakaan	4,839,400		Dana Transfer Umum-Dana Alokasi Umum		5. Peningkatan Kualitas Layanan Publik dan Reformasi Birokrasi	0	5 Perpustakaan	0	Dinas Perpustakaan dan Kearsipan
2 23 02 2.01 05	Pembinaan Perpustakaan Khusus Tingkat Kabupaten/Kota	Jumlah Perpustakaan Khusus yang Dibina Sesuai Kewenangan Kabupaten/Kota dalam Mewujudkan Standar Nasional Perpustakaan				10 Perpustakaan	4,202,000		Dana Transfer Umum-Dana Alokasi Umum		5. Peningkatan Kualitas Layanan Publik dan Reformasi Birokrasi	0	10 Perpustakaan	0	Dinas Perpustakaan dan Kearsipan
2 23 02 2.01 07	Pengembangan Layanan Perpustakaan Rujukan Tingkat Kabupaten/Kota	Jumlah Layanan Perpustakaan Rujukan yang Dikembangkan Tingkat Kabupaten/Kota Melalui Peningkatan Koleksi				1 Layanan	4,524,600		Dana Transfer Khusus-Dana Alokasi Khusus Fisik		5. Peningkatan Kualitas Layanan Publik dan Reformasi Birokrasi	0	1 Layanan	0	Dinas Perpustakaan dan Kearsipan
2 23 02 2.01 09	Pengelolaan dan Pengembangan Bahan Pustaka	Jumlah Bahan Perpustakaan yang Dilakukan Pengelolaan dan Pengembangan untuk Mewujudkan Keberagaman Koleksi Perpustakaan				100 Eksemplar	3,970,100		Dana Transfer Umum-Dana Alokasi Umum		5. Peningkatan Kualitas Layanan Publik dan Reformasi Birokrasi	0	100 Eksemplar	0	Dinas Perpustakaan dan Kearsipan
2 23 02 2.02	Pembudayaan Gemar Membaca Tingkat Daerah Kabupaten/Kota	Terlaksananya Pembudayaan Gemar Membaca Tingkat Daerah Kabupaten/Kota	indeks		indeks	35 indeks	114,512,500						35 indeks	0	
2 23 02 2.02 01	Sosialisasi Budaya Baca dan Literasi pada Satuan Pendidikan Dasar dan Pendidikan Khusus serta Masyarakat	Jumlah Lokus Pembudayaan Kegemaran Membaca dan Literasi pada Satuan Pendidikan				20 Lokus	70,310,000		Dana Transfer Umum-Dana Alokasi Umum	Meningkatkan Sumber Daya Manusia Yang Berkualitas Dan Berdaya Saing	5. Peningkatan Kualitas Layanan Publik dan Reformasi Birokrasi	0	20 Lokus	0	Dinas Perpustakaan dan Kearsipan
2 23 02 2.02 05	Pemilihan Duta Baca Tingkat Daerah Kabupaten/Kota	Jumlah Duta Baca Tingkat Daerah Kabupaten/Kota yang Dipilih dan Didukung Kegiatannya				1 Orang	44,202,500		Dana Transfer Umum-Dana Alokasi Umum	Meningkatkan Sumber Daya Manusia Yang Berkualitas Dan Berdaya Saing	5. Peningkatan Kualitas Layanan Publik dan Reformasi Birokrasi	0	1 Orang	0	Dinas Perpustakaan dan Kearsipan
2 23 03	PROGRAM PELESTARIAN KOLEKSI NASIONAL DAN NASKAH KUNO						4,400,000							0	
2 23 03 2.01	Pelestarian Naskah Kuno Milik Daerah Kabupaten/Kota						4,400,000							0	
2 23 03 2.01 02	Pengembangan, Pengolahan dan Pengalihmediaan Naskah Kuno yang Dimiliki oleh Masyarakat untuk Dilestarikan dan Didayagunakan	Jumlah Naskah Kuno yang Dimiliki oleh Masyarakat yang Dikembangkan untuk Dilestarikan dan Didayagunakan				10 Eksemplar	4,400,000		Dana Transfer Umum-Dana Alokasi Umum		5. Peningkatan Kualitas Layanan Publik dan Reformasi Birokrasi		10 Eksemplar	0	Dinas Perpustakaan dan Kearsipan

**Penetapan Rencana Kerja Pemerintah Daerah (RKPD)
Kabupaten Lampung Timur
Tahun 2023**

Kode	Urusan/ Bidang Urusan/ Program/ Kegiatan/ Sub Kegiatan	Indikator Program/ Kegiatan/ Sub Kegiatan	Target Akhir Periode RPJMD	Realisasi Capaian RKPD Tahun 2021	Prakiraan Capaian Target RKPD Tahun 2022	Capaian Kinerja dan Kerangka Pendanaan					Kelompok Sasaran	Prakiraan Maju Rencana Tahun 2024		Perangkat Daerah Penanggung Jawab	
						Target 2023	Pagu Indikatif	Lokasi	Sumber Dana	Prioritas		Target	Pagu Indikatif		
										Nasional					Daerah
2 24		URUSAN PEMERINTAHAN BIDANG KEARSIPAN					33,935,500						0		
2 24 02		PROGRAM PENGELOLAAN ARSIP					29,034,200						0		
2 24 02 2.01		Pengelolaan Arsip Dinamis Daerah Kabupaten/Kota					9,043,400						0		
2 24 02 2.01 02		Pemeliharaan dan Penyusutan Arsip Dinamis	Jumlah Naskah Dinas yang Dilakukan Pemeliharaan dan Penyusutan				0 Berkas 300 Berkas	4,056,600	Dana Transfer Umum-Dana Alokasi Umum			0 Berkas 300 Berkas	0	Dinas Perpustakaan dan Kearsipan	
2 24 02 2.01 03		Pengawasan Arsip Dinamis Kewenangan Kabupaten/Kota	Jumlah Laporan Hasil Pengawasan Arsip Dinamis Kewenangan Kabupaten/Kota				0 Laporan 1 Laporan	4,986,800	Dana Transfer Umum-Dana Alokasi Umum	5. Peningkatan Kualitas Layanan Publik dan Reformasi Birokrasi		0 Laporan 1 Laporan	0	Dinas Perpustakaan dan Kearsipan	
2 24 02 2.02		Pengelolaan Arsip Statis Daerah Kabupaten/Kota						9,990,800					0		
2 24 02 2.02 01		Pengumpulan dan Penyampaian Salinan Otentik Naskah Asli Arsip Terjaga kepada ANRI	Jumlah Salinan Otentik Naskah Asli Arsip Terjaga yang Dikumpulkan dan Disampaikan kepada ANRI				1 Arsip	4,998,800	Dana Transfer Umum-Dana Bagi Hasil	5. Peningkatan Kualitas Layanan Publik dan Reformasi Birokrasi		1 Arsip	0	Dinas Perpustakaan dan Kearsipan	
2 24 02 2.02 02		Akuisisi, Pengolahan, Preservasi, dan Akses Arsip Statis	Jumlah Arsip Statis yang Dilakukan Akuisisi, Pengolahan, Preservasi dan Akses Arsip Statis				300 Arsip	4,992,000	Dana Transfer Umum-Dana Bagi Hasil	5. Peningkatan Kualitas Layanan Publik dan Reformasi Birokrasi		300 Arsip	0	Dinas Perpustakaan dan Kearsipan	
2 24 02 2.03		Pengelolaan Simpul Jaringan Informasi Kearsipan Nasional Tingkat Kabupaten/Kota						10,000,000					0		
2 24 02 2.03 01		Penyediaan Informasi, Akses dan Layanan Kearsipan Tingkat Daerah Kabupaten/Kota Melalui JIKN	Jumlah Layanan Penyediaan Informasi, Akses dan Layanan Kearsipan Tingkat Daerah Kabupaten/Kota Melalui JIKN				30 Pengguna	5,000,000	Dana Transfer Umum-Dana Alokasi Umum	5. Peningkatan Kualitas Layanan Publik dan Reformasi Birokrasi		30 Pengguna	0	Dinas Perpustakaan dan Kearsipan	
2 24 02 2.03 02		Pemberdayaan Kapasitas Unit Kearsipan dan Lembaga Kearsipan Daerah Kabupaten/Kota	Jumlah Laporan Hasil Pemberdayaan Kapasitas Unit Kearsipan dan Lembaga Kearsipan Daerah Kabupaten/Kota				1 Laporan	5,000,000	Dana Transfer Umum-Dana Alokasi Umum	5. Peningkatan Kualitas Layanan Publik dan Reformasi Birokrasi		1 Laporan	0	Dinas Perpustakaan dan Kearsipan	
2 24 03		PROGRAM PERLINDUNGAN DAN PENYELAMATAN ARSIP						4,901,300					0		

**Penetapan Rencana Kerja Pemerintah Daerah (RKPD)
Kabupaten Lampung Timur
Tahun 2023**

Kode	Urusan/ Bidang Urusan/ Program/ Kegiatan/ Sub Kegiatan	Indikator Program/ Kegiatan/ Sub Kegiatan	Target Akhir Periode RPJMD	Realisasi Capaian RKPD Tahun 2021	Prakiraan Capaian Target RKPD Tahun 2022	Capaian Kinerja dan Kerangka Pendanaan					Kelompok Sasaran	Prakiraan Maju Rencana Tahun 2024		Perangkat Daerah Penanggung Jawab	
						Target 2023	Pagu Indikatif	Lokasi	Sumber Dana	Prioritas		Target	Pagu Indikatif		
										Nasional					Daerah
2 24 03 2.01	Pemusnahan Arsip Dilingkungan Pemerintah Daerah Kabupaten/Kota yang Memiliki Retensi di Bawah 10 (Sepuluh) Tahun						4,901,300						0		
2 24 03 2.01 01	Penilaian, Penetapan dan Pelaksanaan Pemusnahan Arsip yang Memiliki Retensi di Bawah 10 (Sepuluh) Tahun	Jumlah Arsip yang Dilakukan Penilaian, Penetapan dan Pelaksanaan Pemusnahan Arsip yang Memiliki Retensi di Bawah 10 (Sepuluh) Tahun				100 Arsip	4,901,300		Dana Transfer Umum-Dana Alokasi Umum	5. Peningkatan Kualitas Layanan Publik dan Reformasi Birokrasi		100 Arsip	0	Dinas Perpustakaan dan Kearsipan	
TOTAL							5,596,736,826						0		

**Penetapan Rencana Kerja Pemerintah Daerah (RKPD)
Kabupaten Lampung Timur
Tahun 2023**

Kode	Urusan/ Bidang Urusan/ Program/ Kegiatan/ Sub Kegiatan	Indikator Program/ Kegiatan/ Sub Kegiatan	Target Akhir Periode RPJMD	Realisasi Capaian RKPD Tahun 2021	Prakiraan Capaian Target RKPD Tahun 2022	Capaian Kinerja dan Kerangka Pendanaan					Kelompok Sasaran	Prakiraan Maju Rencana Tahun 2024		Perangkat Daerah Penanggung Jawab					
						Target 2023	Pagu Indikatif	Lokasi	Sumber Dana	Prioritas		Target	Pagu Indikatif						
										Nasional					Daerah				
3						URUSAN PEMERINTAHAN PILIHAN													
3	25						18,347,376,033						23,465,000,000						
3	25	01				PROGRAM PENUNJANG URUSAN PEMERINTAHAN DAERAH KABUPATEN/KOTA	Persentase pemenuhan kebutuhan administrasi perkantoran	%	%	100 %	13,518,876,033				100 %	15,515,000,000			
3	25	01	2.01			Perencanaan, Penggangan, dan Evaluasi Kinerja Perangkat Daerah	Terlaksananya Perencanaan, Penggangan, dan Evaluasi Kinerja Perangkat Daerah	%	%	100 %	121,000,700				100 %	180,000,000			
3	25	01	2.01	01		Penyusunan Dokumen Perencanaan Perangkat Daerah	Jumlah Dokumen Perencanaan Perangkat Daerah			4 Dokumen	40,000,000	Kab. Lampung Timur, Semua Kecamatan, Semua Kelurahan	Dana Transfer Umum-Dana Alokasi Umum	Memperkuat Ketahanan Ekonomi Untuk Pertumbuhan Yang Berkualitas dan Berkeadilan	5. Peningkatan Kualitas Layanan Publik dan Reformasi Birokrasi	Dinas Perikanan dan Pernakan	4 Dokumen	50,000,000	Dinas Perikanan dan Pernakan
3	25	01	2.01	02		Koordinasi dan Penyusunan Dokumen RKA-SKPD	Jumlah Dokumen RKA- SKPD dan Laporan Hasil Koordinasi Penyusunan Dokumen RKA-SKPD			2 Dokumen	10,000,000		Dana Transfer Umum-Dana Alokasi Umum	Memperkuat Ketahanan Ekonomi Untuk Pertumbuhan Yang Berkualitas dan Berkeadilan	5. Peningkatan Kualitas Layanan Publik dan Reformasi Birokrasi	Dinas Perikanan dan Pernakan	2 Dokumen	20,000,000	Dinas Perikanan dan Pernakan
3	25	01	2.01	03		Koordinasi dan Penyusunan Dokumen Perubahan RKA- SKPD	Jumlah Dokumen Perubahan RKA-SKPD dan Laporan Hasil Koordinasi Penyusunan Dokumen Perubahan RKA-SKPD			2 Dokumen	10,000,000		Dana Transfer Umum-Dana Alokasi Umum	Memperkuat Ketahanan Ekonomi Untuk Pertumbuhan Yang Berkualitas dan Berkeadilan	5. Peningkatan Kualitas Layanan Publik dan Reformasi Birokrasi	Dinas Perikanan dan Pernakan	2 Dokumen	20,000,000	Dinas Perikanan dan Pernakan
3	25	01	2.01	04		Koordinasi dan Penyusunan DPA-SKPD	Jumlah Dokumen DPA- SKPD dan Laporan Hasil Koordinasi Penyusunan Dokumen DPA-SKPD			2 Dokumen	10,000,100		Dana Transfer Umum-Dana Alokasi Umum	Memperkuat Ketahanan Ekonomi Untuk Pertumbuhan Yang Berkualitas dan Berkeadilan	5. Peningkatan Kualitas Layanan Publik dan Reformasi Birokrasi	Dinas Perikanan dan Pernakan	2 Dokumen	20,000,000	Dinas Perikanan dan Pernakan
3	25	01	2.01	05		Koordinasi dan Penyusunan Perubahan DPA- SKPD	Jumlah Dokumen Perubahan DPA-SKPD dan Laporan Hasil Koordinasi Penyusunan Dokumen Perubahan DPA-SKPD			2 Dokumen	10,000,400	Kab. Lampung Timur, Semua Kecamatan, Semua Kelurahan	Dana Transfer Umum-Dana Alokasi Umum	Memperkuat Ketahanan Ekonomi Untuk Pertumbuhan Yang Berkualitas dan Berkeadilan	5. Peningkatan Kualitas Layanan Publik dan Reformasi Birokrasi	Dinas Perikanan dan Pernakan	2 Dokumen	10,000,000	Dinas Perikanan dan Pernakan
3	25	01	2.01	06		Koordinasi dan Penyusunan Laporan Capaian Kinerja dan Ikhtisar Realisasi Kinerja SKPD	Jumlah Laporan Capaian Kinerja dan Ikhtisar Realisasi Kinerja SKPD dan Laporan Hasil Koordinasi Penyusunan Laporan Capaian Kinerja dan Ikhtisar Realisasi Kinerja SKPD			1 Laporan	25,000,000	Kab. Lampung Timur, Semua Kecamatan, Semua Kelurahan	Dana Transfer Umum-Dana Alokasi Umum	Memperkuat Ketahanan Ekonomi Untuk Pertumbuhan Yang Berkualitas dan Berkeadilan	5. Peningkatan Kualitas Layanan Publik dan Reformasi Birokrasi	Dinas Perikanan dan Pernakan	1 Laporan	30,000,000	Dinas Perikanan dan Pernakan
3	25	01	2.01	07		Evaluasi Kinerja Perangkat Daerah	Jumlah Laporan Evaluasi Kinerja Perangkat Daerah			1 Laporan	16,000,200		Dana Transfer Umum-Dana Alokasi Umum	Memperkuat Ketahanan Ekonomi Untuk Pertumbuhan Yang Berkualitas dan Berkeadilan	5. Peningkatan Kualitas Layanan Publik dan Reformasi Birokrasi	Dinas Perikanan dan Pernakan	1 Laporan	30,000,000	Dinas Perikanan dan Pernakan

**Penetapan Rencana Kerja Pemerintah Daerah (RKPD)
Kabupaten Lampung Timur
Tahun 2023**

Kode	Urusan/ Bidang Urusan/ Program/ Kegiatan/ Sub Kegiatan	Indikator Program/ Kegiatan/ Sub Kegiatan	Target Akhir Periode RPJMD	Realisasi Capaian RKPD Tahun 2021	Prakiraan Capaian Target RKPD Tahun 2022	Capaian Kinerja dan Kerangka Pendanaan						Kelompok Sasaran	Prakiraan Maju Rencana Tahun 2024		Perangkat Daerah Penanggung Jawab
						Target 2023	Pagu Indikatif	Lokasi	Sumber Dana	Prioritas			Target	Pagu Indikatif	
										Nasional	Daerah				
3 25 01 2.02	Administrasi Keuangan Perangkat Daerah	Terlaksananya Administrasi Keuangan Perangkat Daerah	%		%	100 %	11,301,933,253						100 %	13,030,000,000	
3 25 01 2.02 01	Penyediaan Gaji dan Tunjangan ASN	Jumlah Orang yang Menerima Gaji dan Tunjangan ASN				80 Orang/bulan	10,681,933,153	Kab. Lampung Timur, Semua Kecamatan, Semua Kelurahan	Dana Transfer Umum-Dana Alokasi Umum		5. Peningkatan Kualitas Layanan Publik dan Reformasi Birokrasi	Dinas Perikanan dan Pernakan	80 Orang/bulan	12,400,000,000	Dinas Perikanan dan Pernakan
3 25 01 2.02 02	Penyediaan Administrasi Pelaksanaan Tugas ASN	Jumlah Dokumen Hasil Penyediaan Administrasi Pelaksanaan Tugas ASN				20 Dokumen	500,000,000	Kab. Lampung Timur, Semua Kecamatan, Semua Kelurahan	Dana Transfer Umum-Dana Alokasi Umum		5. Peningkatan Kualitas Layanan Publik dan Reformasi Birokrasi	Dinas Perikanan dan Pernakan	20 Dokumen	480,000,000	Dinas Perikanan dan Pernakan
3 25 01 2.02 03	Pelaksanaan Penatausahaan dan Pengujian/Verifikasi Keuangan SKPD	Jumlah Dokumen Penatausahaan dan Pengujian/Verifikasi Keuangan SKPD				12 Dokumen	70,000,000	Kab. Lampung Timur, Semua Kecamatan, Semua Kelurahan	Dana Transfer Umum-Dana Alokasi Umum		5. Peningkatan Kualitas Layanan Publik dan Reformasi Birokrasi	Dinas Perikanan dan Pernakan	12 Dokumen	100,000,000	Dinas Perikanan dan Pernakan
3 25 01 2.02 04	Koordinasi dan Pelaksanaan Akuntansi SKPD	Jumlah Dokumen Koordinasi dan Pelaksanaan Akuntansi SKPD				12 Dokumen	10,000,100	Kab. Lampung Timur, Semua Kecamatan, Semua Kelurahan	Dana Transfer Umum-Dana Alokasi Umum		5. Peningkatan Kualitas Layanan Publik dan Reformasi Birokrasi	Dinas Perikanan dan Pernakan	12 Dokumen	0	Dinas Perikanan dan Pernakan
3 25 01 2.02 05	Koordinasi dan Penyusunan Laporan Keuangan Akhir Tahun SKPD	Jumlah Laporan Keuangan Akhir Tahun SKPD dan Laporan Hasil Koordinasi Penyusunan Laporan Keuangan Akhir Tahun SKPD				1 Laporan	10,000,000	Kab. Lampung Timur, Semua Kecamatan, Semua Kelurahan	Dana Transfer Umum-Dana Alokasi Umum		5. Peningkatan Kualitas Layanan Publik dan Reformasi Birokrasi	Dinas Perikanan dan Pernakan	1 Laporan	20,000,000	Dinas Perikanan dan Pernakan
3 25 01 2.02 06	Pengelolaan dan Penyiapan Bahan Tanggapan Pemeriksaan	Jumlah Dokumen Bahan Tanggapan Pemeriksaan dan Tindak Lanjut Pemeriksaan				3 Dokumen	10,000,000		Dana Transfer Umum-Dana Alokasi Umum		5. Peningkatan Kualitas Layanan Publik dan Reformasi Birokrasi	Dinas Perikanan dan Pernakan	3 Dokumen	10,000,000	Dinas Perikanan dan Pernakan
3 25 01 2.02 07	Koordinasi dan Penyusunan Laporan Keuangan Bulanan/ Triwulanan/ Semesteran SKPD	Jumlah Laporan Keuangan Bulanan/ Triwulanan/ Semesteran SKPD dan Laporan Koordinasi Penyusunan Laporan Keuangan Bulanan/Triwulanan/Semesteran SKPD				18 Laporan	20,000,000	Kab. Lampung Timur, Semua Kecamatan, Semua Kelurahan	Dana Transfer Umum-Dana Alokasi Umum		5. Peningkatan Kualitas Layanan Publik dan Reformasi Birokrasi	Dinas Perikanan dan Pernakan	18 Laporan	20,000,000	Dinas Perikanan dan Pernakan
3 25 01 2.03	Administrasi Barang Milik Daerah pada Perangkat Daerah	Terlaksananya Administrasi Barang Milik Daerah pada Perangkat Daerah	%		%	100 %	70,500,000						100 %	65,000,000	
3 25 01 2.03 05	Rekonsiliasi dan Penyusunan Laporan Barang Milik Daerah pada SKPD	Jumlah Laporan Rekonsiliasi dan Penyusunan Laporan Barang Milik Daerah pada SKPD				12 Laporan	20,000,000		Dana Transfer Umum-Dana Alokasi Umum		5. Peningkatan Kualitas Layanan Publik dan Reformasi Birokrasi	Dinas Perikanan dan Pernakan	12 Laporan	30,000,000	Dinas Perikanan dan Pernakan

**Penetapan Rencana Kerja Pemerintah Daerah (RKPD)
Kabupaten Lampung Timur
Tahun 2023**

Kode	Urusan/ Bidang Urusan/ Program/ Kegiatan/ Sub Kegiatan	Indikator Program/ Kegiatan/ Sub Kegiatan	Target Akhir Periode RPJMD	Realisasi Capaian RKPD Tahun 2021	Prakiraan Capaian Target RKPD Tahun 2022	Capaian Kinerja dan Kerangka Pendanaan					Kelompok Sasaran	Prakiraan Maju Rencana Tahun 2024		Perangkat Daerah Penanggung Jawab						
						Target 2023	Pagu Indikatif	Lokasi	Sumber Dana	Prioritas		Target	Pagu Indikatif							
										Nasional					Daerah					
3	25	01	2.03	06	Penatausahaan Barang Milik Daerah pada SKPD	Jumlah Laporan Penatausahaan Barang Milik Daerah pada SKPD					1 Laporan	50,500,000	Kab. Lampung Timur, Semua Kecamatan, Semua Kelurahan	Dana Transfer Umum-Dana Alokasi Umum	5. Peningkatan Kualitas Layanan Publik dan Reformasi Birokrasi	Dinas Perikanan dan Peternakan	1 Laporan	35,000,000	Dinas Perikanan dan Peternakan	
3	25	01	2.05		Administrasi Kepegawaian Perangkat Daerah	Terlaksananya Administrasi Kepegawaian Perangkat Daerah	%		%		100 %	60,000,000					100 %	190,000,000		
3	25	01	2.05	04	Koordinasi dan Pelaksanaan Sistem Informasi Kepegawaian	Jumlah Dokumen Hasil Koordinasi dan Pelaksanaan Sistem Informasi Kepegawaian					1 Dokumen	10,000,000	Kab. Lampung Timur, Semua Kecamatan, Semua Kelurahan	Dana Transfer Umum-Dana Alokasi Umum	5. Peningkatan Kualitas Layanan Publik dan Reformasi Birokrasi	Dinas Perikanan dan Peternakan	1 Dokumen	10,000,000	Dinas Perikanan dan Peternakan	
3	25	01	2.05	09	Pendidikan dan Pelatihan Pegawai Berdasarkan Tugas dan Fungsi	Jumlah Pegawai Berdasarkan Tugas dan Fungsi yang Mengikuti Pendidikan dan Pelatihan					20 Orang	50,000,000	Kab. Lampung Timur, Semua Kecamatan, Semua Kelurahan	Dana Transfer Umum-Dana Alokasi Umum	5. Peningkatan Kualitas Layanan Publik dan Reformasi Birokrasi	Dinas Perikanan dan Peternakan	20 Orang	180,000,000	Dinas Perikanan dan Peternakan	
3	25	01	2.06		Administrasi Umum Perangkat Daerah	Terlaksananya Administrasi Umum Perangkat Daerah	%		%		100 %	385,064,900					100 %	400,000,000		
3	25	01	2.06	01	Penyediaan Komponen Instalasi Listrik/Penerangan Bangunan Kantor	Jumlah Paket Komponen Instalasi Listrik/Penerangan Bangunan Kantor yang Disediakan					1 Paket	5,000,000	Kab. Lampung Timur, Semua Kecamatan, Semua Kelurahan	Dana Transfer Umum-Dana Alokasi Umum	Memperkuat Ketahanan Ekonomi Untuk Pertumbuhan Yang Berkualitas dan Berkeadilan	5. Peningkatan Kualitas Layanan Publik dan Reformasi Birokrasi	Dinas Perikanan dan Peternakan	1 Paket	10,000,000	Dinas Perikanan dan Peternakan
3	25	01	2.06	02	Penyediaan Peralatan dan Perlengkapan Kantor	Jumlah Paket Peralatan dan Perlengkapan Kantor yang Disediakan					3 Paket	130,000,000	Kab. Lampung Timur, Semua Kecamatan, Semua Kelurahan	Dana Transfer Umum-Dana Alokasi Umum	Memperkuat Ketahanan Ekonomi Untuk Pertumbuhan Yang Berkualitas dan Berkeadilan	5. Peningkatan Kualitas Layanan Publik dan Reformasi Birokrasi	Dinas Perikanan dan Peternakan	3 Paket	100,000,000	Dinas Perikanan dan Peternakan
3	25	01	2.06	03	Penyediaan Peralatan Rumah Tangga	Jumlah Paket Peralatan Rumah Tangga yang Disediakan					1 Paket	10,000,000	Kab. Lampung Timur, Semua Kecamatan, Semua Kelurahan	Dana Transfer Umum-Dana Alokasi Umum	Memperkuat Ketahanan Ekonomi Untuk Pertumbuhan Yang Berkualitas dan Berkeadilan	5. Peningkatan Kualitas Layanan Publik dan Reformasi Birokrasi	Dinas Perikanan dan Peternakan	1 Paket	20,000,000	Dinas Perikanan dan Peternakan
3	25	01	2.06	04	Penyediaan Bahan Logistik Kantor	Jumlah Paket Bahan Logistik Kantor yang Disediakan					1 Paket	11,864,900	Kab. Lampung Timur, Semua Kecamatan, Semua Kelurahan	Dana Transfer Umum-Dana Alokasi Umum	Memperkuat Ketahanan Ekonomi Untuk Pertumbuhan Yang Berkualitas dan Berkeadilan	5. Peningkatan Kualitas Layanan Publik dan Reformasi Birokrasi	Dinas Perikanan dan Peternakan	1 Paket	0	Dinas Perikanan dan Peternakan

**Penetapan Rencana Kerja Pemerintah Daerah (RKPD)
Kabupaten Lampung Timur
Tahun 2023**

Kode	Urusan/ Bidang Urusan/ Program/ Kegiatan/ Sub Kegiatan	Indikator Program/ Kegiatan/ Sub Kegiatan	Target Akhir Periode RPJMD	Realisasi Capaian RKPD Tahun 2021	Prakiraan Capaian Target RKPD Tahun 2022	Capaian Kinerja dan Kerangka Pendanaan						Kelompok Sasaran	Prakiraan Maju Rencana Tahun 2024		Perangkat Daerah Penanggung Jawab				
						Target 2023	Pagu Indikatif	Lokasi	Sumber Dana	Prioritas			Target	Pagu Indikatif					
										Nasional	Daerah								
3	25	01	2.06	05	Penyediaan Barang Cetak dan Penggandaan	Jumlah Paket Barang Cetak dan Penggandaan yang Disediakan				2 Paket	15,000,000	Kab. Lampung Timur, Semua Kecamatan, Semua Kelurahan	Dana Transfer Umum-Dana Alokasi Umum	Memperkuat Ketahanan Ekonomi Untuk Pertumbuhan Yang Berkualitas dan Berkeadilan	5. Peningkatan Kualitas Layanan Publik dan Reformasi Birokrasi	Dinas Perikanan dan Peternakan	2 Paket	20,000,000	Dinas Perikanan dan Peternakan
3	25	01	2.06	06	Penyediaan Bahan Bacaan dan Peraturan Perundang-undangan	Jumlah Dokumen Bahan Bacaan dan Peraturan Perundang-undangan yang Disediakan				50 Dokumen	13,200,000	Kab. Lampung Timur, Semua Kecamatan, Semua Kelurahan	Dana Transfer Umum-Dana Alokasi Umum	Memperkuat Ketahanan Ekonomi Untuk Pertumbuhan Yang Berkualitas dan Berkeadilan	5. Peningkatan Kualitas Layanan Publik dan Reformasi Birokrasi	Dinas Perikanan dan Peternakan	50 Dokumen	0	Dinas Perikanan dan Peternakan
3	25	01	2.06	09	Penyelenggaraan Rapat Koordinasi dan Konsultasi SKPD	Jumlah Laporan Penyelenggaraan Rapat Koordinasi dan Konsultasi SKPD				50 Laporan	200,000,000	Kab. Lampung Timur, Semua Kecamatan, Semua Kelurahan	Dana Transfer Umum-Dana Alokasi Umum	Memperkuat Ketahanan Ekonomi Untuk Pertumbuhan Yang Berkualitas dan Berkeadilan	5. Peningkatan Kualitas Layanan Publik dan Reformasi Birokrasi	Dinas Perikanan dan Peternakan	50 Laporan	250,000,000	Dinas Perikanan dan Peternakan
3	25	01	2.07		Pengadaan Barang Milik Daerah Penunjang Urusan Pemerintah Daerah	Peningkatan sarana dan prasarana penunjang urusan SKPD	%		%	100 %	50,000,000						100 %	50,000,000	
3	25	01	2.07	05	Pengadaan Mebel	Jumlah Paket Mebel yang Disediakan				1 Unit	50,000,000	Kab. Lampung Timur, Semua Kecamatan, Semua Kelurahan	Dana Transfer Umum-Dana Alokasi Umum	Memperkuat Ketahanan Ekonomi Untuk Pertumbuhan Yang Berkualitas dan Berkeadilan	5. Peningkatan Kualitas Layanan Publik dan Reformasi Birokrasi	Dinas Perikanan dan Peternakan	1 Unit	50,000,000	Dinas Perikanan dan Peternakan
3	25	01	2.08		Penyediaan Jasa Penunjang Urusan Pemerintahan Daerah	Terlaksananya Penyediaan Jasa Penunjang Urusan Pemerintahan Daerah	%		%	100 %	1,105,377,180						100 %	1,190,000,000	
3	25	01	2.08	01	Penyediaan Jasa Surat Menyurat	Jumlah Laporan Penyediaan Jasa Surat Menyurat				100 Laporan	2,500,000	Kab. Lampung Timur, Semua Kecamatan, Semua Kelurahan	Dana Transfer Umum-Dana Alokasi Umum		5. Peningkatan Kualitas Layanan Publik dan Reformasi Birokrasi	Dinas Perikanan dan Peternakan	100 Laporan	10,000,000	Dinas Perikanan dan Peternakan
3	25	01	2.08	02	Penyediaan Jasa Komunikasi, Sumber Daya Air dan Listrik	Jumlah Laporan Penyediaan Jasa Komunikasi, Sumber Daya Air dan Listrik yang Disediakan				12 Laporan	85,000,000	Kab. Lampung Timur, Semua Kecamatan, Semua Kelurahan	Dana Transfer Umum-Dana Alokasi Umum		5. Peningkatan Kualitas Layanan Publik dan Reformasi Birokrasi	Dinas Perikanan dan Peternakan	12 Laporan	90,000,000	Dinas Perikanan dan Peternakan
3	25	01	2.08	04	Penyediaan Jasa Pelayanan Umum Kantor	Jumlah Laporan Penyediaan Jasa Pelayanan Umum Kantor yang Disediakan				12 Laporan	1,017,877,180	Kab. Lampung Timur, Semua Kecamatan, Semua Kelurahan	Dana Transfer Umum-Dana Alokasi Umum		5. Peningkatan Kualitas Layanan Publik dan Reformasi Birokrasi	Dinas Perikanan dan Peternakan	12 Laporan	1,090,000,000	Dinas Perikanan dan Peternakan

**Penetapan Rencana Kerja Pemerintah Daerah (RKPD)
Kabupaten Lampung Timur
Tahun 2023**

Kode	Urusan/ Bidang Urusan/ Program/ Kegiatan/ Sub Kegiatan	Indikator Program/ Kegiatan/ Sub Kegiatan	Target Akhir Periode RPJMD	Realisasi Capaian RKPD Tahun 2021	Prakiraan Capaian Target RKPD Tahun 2022	Capaian Kinerja dan Kerangka Pendanaan						Kelompok Sasaran	Prakiraan Maju Rencana Tahun 2024		Perangkat Daerah Penanggung Jawab
						Target 2023	Pagu Indikatif	Lokasi	Sumber Dana	Prioritas			Target	Pagu Indikatif	
										Nasional	Daerah				
3 25 01 2.09	Pemeliharaan Barang Milik Daerah Penunjang Urusan Pemerintahan Daerah	Terlaksananya Pemeliharaan Barang Milik Daerah Penunjang Urusan Pemerintahan Daerah	%		%	100 %	425,000,000						100 %	410,000,000	
3 25 01 2.09 01	Penyediaan Jasa Pemeliharaan, Biaya Pemeliharaan, dan Pajak Kendaraan Perorangan Dinas atau Kendaraan Dinas Jabatan	Jumlah Kendaraan Perorangan Dinas atau Kendaraan Dinas Jabatan yang Dipelihara dan dibayarkan Pajaknya				35 Unit	350,000,000	Kab. Lampung Timur, Semua Kecamatan, Semua Kelurahan	Dana Transfer Umum-Dana Alokasi Umum		5. Peningkatan Kualitas Layanan Publik dan Reformasi Birokrasi	Dinas Perikanan dan Peternakan	35 Unit	300,000,000	Dinas Perikanan dan Peternakan
3 25 01 2.09 06	Pemeliharaan Peralatan dan Mesin Lainnya	Jumlah Peralatan dan Mesin Lainnya yang Dipelihara				15 Unit	5,000,000	Kab. Lampung Timur, Semua Kecamatan, Semua Kelurahan	Dana Transfer Umum-Dana Alokasi Umum		5. Peningkatan Kualitas Layanan Publik dan Reformasi Birokrasi	Dinas Perikanan dan Peternakan	15 Unit	10,000,000	Dinas Perikanan dan Peternakan
3 25 01 2.09 09	Pemeliharaan/Rehabilitasi Gedung Kantor dan Bangunan Lainnya	Jumlah Gedung Kantor dan Bangunan Lainnya yang Dipelihara/Direhabilitasi				2 Unit	70,000,000	Kab. Lampung Timur, Semua Kecamatan, Semua Kelurahan	Dana Transfer Umum-Dana Alokasi Umum		5. Peningkatan Kualitas Layanan Publik dan Reformasi Birokrasi	Dinas Perikanan dan Peternakan	2 Unit	100,000,000	Dinas Perikanan dan Peternakan
3 25 03	PROGRAM PENGELOLAAN PERIKANAN TANGKAP	Persentase peningkatan produksi perikanan tangkap	%		%	3 %	1,355,000,000						3 %	3,300,000,000	
3 25 03 2.01	Pengelolaan Penangkapan Ikan di Wilayah Sungai, Danau, Waduk, Rawa, dan Genangan Air Lainnya yang Dapat Diusahakan dalam 1 (Satu) Daerah Kabupaten/ Kota	Terlaksananya Pengelolaan Penangkapan Ikan	%		%	100 %	1,055,000,000						100 %	2,200,000,000	
3 25 03 2.01 01	Penyediaan Data dan Informasi Sumber Daya Ikan	Jumlah Data dan Informasi Sumber Daya Ikan di Perairan Darat dalam Satu Kabupaten/Kota yang Tersedia				1 Dokumen	50,000,000	Kab. Lampung Timur, Semua Kecamatan, Semua Kelurahan	Dana Transfer Umum-Dana Alokasi Umum		1. Memacu Pemulihan Ekonomi	Kelompok KUB dan pelaku usaha perikanan tangkap	1 Dokumen	200,000,000	Dinas Perikanan dan Peternakan
3 25 03 2.01 02	Penyediaan Prasarana Usaha Perikanan Tangkap	Jumlah Prasarana Usaha Perikanan Tangkap yang Tersedia				50 Unit	755,000,000	Kab. Lampung Timur, Semua Kecamatan, Semua Kelurahan	Dana Transfer Umum-Dana Alokasi Umum		1. Memacu Pemulihan Ekonomi	Kelompok KUB dan pelaku usaha perikanan tangkap	50 Unit	1,500,000,000	Dinas Perikanan dan Peternakan
3 25 03 2.01 03	Penjaminan Ketersediaan Sarana Usaha Perikanan Tangkap	Jumlah Sarana Usaha Perikanan Tangkap yang Terjamin dan Tersedia				200 Unit	250,000,000	Kab. Lampung Timur, Semua Kecamatan, Semua Kelurahan	Dana Transfer Umum-Dana Alokasi Umum		1. Memacu Pemulihan Ekonomi	Kelompok KUB dan pelaku usaha perikanan tangkap	200 Unit	500,000,000	Dinas Perikanan dan Peternakan

**Penetapan Rencana Kerja Pemerintah Daerah (RKPD)
Kabupaten Lampung Timur
Tahun 2023**

Kode	Urusan/ Bidang Urusan/ Program/ Kegiatan/ Sub Kegiatan	Indikator Program/ Kegiatan/ Sub Kegiatan	Target Akhir Periode RPJMD	Realisasi Capaian RKPD Tahun 2021	Prakiraan Capaian Target RKPD Tahun 2022	Capaian Kinerja dan Kerangka Pendanaan						Kelompok Sasaran	Prakiraan Maju Rencana Tahun 2024		Perangkat Daerah Penanggung Jawab
						Target 2023	Pagu Indikatif	Lokasi	Sumber Dana	Prioritas			Target	Pagu Indikatif	
										Nasional	Daerah				
3 25 03 2.02	Pemberdayaan Nelayan Kecil dalam Daerah Kabupaten/Kota	Terlaksananya Pemberdayaan Nelayan Kecil dalam Daerah	%		%	100 %	150,000,000						100 %	600,000,000	
3 25 03 2.02 01	Pengembangan Kapasitas Nelayan Kecil	Jumlah Nelayan Kecil yang Meningkatkan Kapasitasnya				20 Orang	100,000,000	Kab. Lampung Timur, Semua Kecamatan, Semua Kelurahan	Dana Transfer Umum-Dana Alokasi Umum		1. Memacu Pemulihan Ekonomi	Nelayan kecil dan KUB	20 Orang	500,000,000	Dinas Perikanan dan Peternakan
3 25 03 2.02 02	Pelaksanaan Fasilitasi Pembentukan dan Pengembangan Kelembagaan Nelayan Kecil	Jumlah Kelompok Nelayan Kecil yang Difasilitasi Pembentukan dan Pengembangan Kelembagaannya				20 Kelompok	50,000,000	Kab. Lampung Timur, Semua Kecamatan, Semua Kelurahan	Dana Transfer Umum-Dana Alokasi Umum		1. Memacu Pemulihan Ekonomi	Nelayan kecil dan KUB	20 Kelompok	100,000,000	Dinas Perikanan dan Peternakan
3 25 03 2.03	Pengelolaan dan Penyelenggaraan Tempat Pelelangan Ikan (TPI)	Terlaksananya Pengelolaan dan Penyelenggaraan Tempat Pelelangan Ikan (TPI)	%		%	100 %	150,000,000						100 %	500,000,000	
3 25 03 2.03 02	Pelayanan Penyelenggaraan Tempat Pelelangan Ikan (TPI)	Jumlah Layanan dalam rangka Penyelenggaraan Tempat Pelelangan Ikan (TPI)				3 Layanan	150,000,000	Kab. Lampung Timur, Semua Kecamatan, Semua Kelurahan	Dana Transfer Umum-Dana Alokasi Umum		1. Memacu Pemulihan Ekonomi	TPI	3 Layanan	500,000,000	Dinas Perikanan dan Peternakan
3 25 04	PROGRAM PENGELOLAAN PERIKANAN BUDIDAYA	Persentase peningkatan produksi perikanan budidaya	%		%	2 %	2,523,500,000						2 %	2,350,000,000	
3 25 04 2.02	Pemberdayaan Pembudi Daya Ikan Kecil	Peningkatan Jumlah kelompok budidaya ikan kecil	%		%	100 %	650,000,000						100 %	1,000,000,000	
3 25 04 2.02 01	Pengembangan Kapasitas Pembudi Daya Ikan Kecil	Jumlah Kelompok Pembudi Daya Ikan Kecil yang Mengikuti Pengembangan Kapasitas				10 Kelompok	250,000,000	Kab. Lampung Timur, Semua Kecamatan, Semua Kelurahan	Dana Transfer Umum-Dana Alokasi Umum		1. Memacu Pemulihan Ekonomi	pembudidaya ikan dan POKDAKAN	10 Kelompok	300,000,000	Dinas Perikanan dan Peternakan
3 25 04 2.02 03	Pelaksanaan Fasilitasi Bantuan Pendanaan, Bantuan Pembiayaan, Kemitraan Usaha	Jumlah Kelompok Usaha yang terfasilitasi Bantuan Pendanaan, Bantuan Pembiayaan, Kemitraan Usahanya				100 Kelompok	200,000,000	Kab. Lampung Timur, Semua Kecamatan, Semua Kelurahan	Dana Transfer Umum-Dana Alokasi Umum		1. Memacu Pemulihan Ekonomi	pembudidaya ikan dan POKDAKAN	100 Kelompok	500,000,000	Dinas Perikanan dan Peternakan

**Penetapan Rencana Kerja Pemerintah Daerah (RKPD)
Kabupaten Lampung Timur
Tahun 2023**

Kode	Urusan/ Bidang Urusan/ Program/ Kegiatan/ Sub Kegiatan	Indikator Program/ Kegiatan/ Sub Kegiatan	Target Akhir Periode RPJMD	Realisasi Capaian RKPD Tahun 2021	Prakiraan Capaian Target RKPD Tahun 2022	Capaian Kinerja dan Kerangka Pendanaan						Kelompok Sasaran	Prakiraan Maju Rencana Tahun 2024		Perangkat Daerah Penanggung Jawab					
						Target 2023	Pagu Indikatif	Lokasi	Sumber Dana	Prioritas			Target	Pagu Indikatif						
										Nasional	Daerah									
3	25	04	2.02	04	Pemberian Pendampingan, Kemudahan Akses Ilmu Pengetahuan, Teknologi dan Informasi, serta Penyelenggaraan Pendidikan dan Pelatihan	Jumlah Kelompok Usaha yang Memperoleh Pendampingan, Kemudahan Akses Ilmu Pengetahuan, Teknologi dan Informasi, Serta Penyelenggaraan Pendidikan dan Pelatihan					10 Kelompok	200,000,000	Kab. Lampung Timur, Semua Kecamatan, Semua Kelurahan	Dana Transfer Umum-Dana Alokasi Umum		1. Memacu Pemulihan Ekonomi	pembudidayaan ikan dan POKDAKAN	10 Kelompok	200,000,000	Dinas Perikanan dan Peternakan
3	25	04	2.04		Pengelolaan Pembudidayaan Ikan	Peningkatan jumlah sarana prasarana pembudidayaan ikan	%		%		100 %	1,873,500,000						100 %	1,350,000,000	
3	25	04	2.04	01	Penyediaan Data dan Informasi Pembudidayaan Ikan dalam 1 (Satu) Daerah Kabupaten/Kota	Jumlah Data dan Informasi Pembudidayaan Ikan dalam 1 (Satu) Daerah Kabupaten/Kota					1 Dokumen	50,000,000		Dana Transfer Umum-Dana Alokasi Umum		1. Memacu Pemulihan Ekonomi	pembudidayaan ikan dan POKDAKAN	1 Dokumen	50,000,000	Dinas Perikanan dan Peternakan
3	25	04	2.04	02	Penyediaan Prasarana Pembudidayaan Ikan dalam 1 (Satu) Daerah Kabupaten/Kota	Jumlah Prasarana Pembudidayaan Ikan dalam 1 (Satu) Daerah Kabupaten/Kota					8 Unit	750,000,000	Kab. Lampung Timur, Semua Kecamatan, Semua Kelurahan	Dana Transfer Umum-Dana Alokasi Umum		1. Memacu Pemulihan Ekonomi	pembudidayaan ikan dan POKDAKAN	8 Unit	500,000,000	Dinas Perikanan dan Peternakan
3	25	04	2.04	03	Penjaminan Ketersediaan Sarana Pembudidayaan Ikan dalam 1 (Satu) Daerah Kabupaten/Kota	Jumlah Sarana Pembudidayaan Ikan dalam 1 (Satu) Daerah Kabupaten/Kota					10 Unit	773,500,000	Kab. Lampung Timur, Semua Kecamatan, Semua Kelurahan	Dana Transfer Umum-Dana Alokasi Umum		1. Memacu Pemulihan Ekonomi	pembudidayaan ikan dan POKDAKAN	10 Unit	500,000,000	Dinas Perikanan dan Peternakan
3	25	04	2.04	04	Pengelolaan Kesehatan Ikan dan Lingkungan Budidaya dalam 1 (Satu) Daerah Kabupaten/Kota	Jumlah Hasil Ikan dan Lingkungan Budidaya dalam 1 (Satu) Daerah Kabupaten/Kota yang Teruji Melalui Pengelolaan Kesehatan Ikan					1 Dokumen	300,000,000		Dana Transfer Umum-Dana Alokasi Umum		1. Memacu Pemulihan Ekonomi	pembudidayaan ikan dan POKDAKAN	1 Dokumen	300,000,000	Dinas Perikanan dan Peternakan
3	25	05			PROGRAM PENGAWASAN SUMBER DAYA KELAUTAN DAN PERIKANAN	Kepatuhan pemanfaatan sumber daya kelautan dan perikanan	%		%		70 %	300,000,000						70 %	200,000,000	
3	25	05	2.01		Pengawasan Sumber Daya Perikanan di Wilayah Sungai, Danau, Waduk, Rawa, dan Genangan Air Lainnya yang Dapat Diusahakan Dalam Kabupaten/Kota	Terlaksananya Pengawasan Sumber Daya Kelautan dan Perikanan	%		%		100 %	300,000,000						100 %	200,000,000	

**Penetapan Rencana Kerja Pemerintah Daerah (RKPD)
Kabupaten Lampung Timur
Tahun 2023**

Kode	Urusan/ Bidang Urusan/ Program/ Kegiatan/ Sub Kegiatan	Indikator Program/ Kegiatan/ Sub Kegiatan	Target Akhir Periode RPJMD	Realisasi Capaian RKPD Tahun 2021	Prakiraan Capaian Target RKPD Tahun 2022	Capaian Kinerja dan Kerangka Pendanaan						Kelompok Sasaran	Prakiraan Maju Rencana Tahun 2024		Perangkat Daerah Penanggung Jawab
						Target 2023	Pagu Indikatif	Lokasi	Sumber Dana	Prioritas			Target	Pagu Indikatif	
										Nasional	Daerah				
3 25 05 2.01 01	Pengawasan Usaha Perikanan Tangkap di Wilayah Sungai, Danau, Waduk, Rawa, dan Genangan Air Lainnya yang Dapat Diusahakan dalam Kabupaten/Kota	Jumlah Dokumen Hasil Pengawasan Sumber Daya Perikanan Tangkap di Wilayah Sungai, Danau, Waduk, Rawa, dan Genangan Air Lainnya yang Dapat Diusahakan dalam Kabupaten/Kota				2 Dokumen	150,000,000	Kab. Lampung Timur, Semua Kecamatan, Semua Kelurahan	Dana Transfer Umum-Dana Alokasi Umum		1. Memacu Pemulihan Ekonomi	Kelompok Pengawas Perikanan (POKWASMAS)	2 Dokumen	100,000,000	Dinas Perikanan dan Peternakan
3 25 05 2.01 02	Pengawasan Usaha Perikanan Bidang Pembudidayaan Ikan di Wilayah Sungai, Danau, Waduk, Rawa, dan Genangan Air Lainnya yang Dapat Diusahakan dalam Kabupaten/Kota	Jumlah Dokumen Hasil Pengawasan Usaha Perikanan Bidang Pembudidayaan Ikan di Wilayah Sungai, Danau, Waduk, Rawa, dan Genangan Air Lainnya yang Dapat Diusahakan dalam Kabupaten/Kota				2 Dokumen	150,000,000		Dana Transfer Umum-Dana Alokasi Umum		1. Memacu Pemulihan Ekonomi	Kelompok Pengawas Perikanan (POKWASMAS)	2 Dokumen	100,000,000	Dinas Perikanan dan Peternakan
3 25 06	PROGRAM PENGOLAHAN DAN PEMASARAN HASIL PERIKANAN	cakupan usaha pengolahan hasil perikanan skala mikro dan kecil yang memiliki tanda daftar usaha	%		%	70 %	650,000,000						70 %	2,100,000,000	
3 25 06 2.01	Penerbitan Tanda Daftar Usaha Pengolahan Hasil Perikanan bagi Usaha Skala Mikro dan Kecil	Persentase peningkatan penerbitan daftar usaha pengolahan hasil perikanan	%		%	15 %	50,000,000						15 %	150,000,000	
3 25 06 2.01 01	Penyediaan Data dan Informasi Usaha Pemasaran dan Pengolahan Hasil Perikanan dalam 1 (Satu) Daerah Kabupaten/Kota	Jumlah Data dan Informasi Usaha Pemasaran dan Pengolahan Hasil Perikanan berdasarkan Skala Usaha dan Risiko				1 Dokumen	50,000,000		Dana Transfer Umum-Dana Alokasi Umum		1. Memacu Pemulihan Ekonomi	pelaku usaha pengolahan produk ikan dan Kelompok pengolah perikanan (POKLAHSAR)	1 Dokumen	150,000,000	Dinas Perikanan dan Peternakan
3 25 06 2.02	Pembinaan Mutu dan Keamanan Hasil Perikanan bagi Usaha Pengolahan dan Pemasaran Skala Mikro dan Kecil	Terpantaunya mutu dan keamanan hasil perikanan	%		%	100 %	150,000,000						100 %	150,000,000	
3 25 06 2.02 01	Pelaksanaan Bimbingan dan Penerapan Persyaratan atau Standar pada Usaha Pengolahan dan Pemasaran Skala Mikro dan Kecil	Jumlah Unit Usaha Pengolahan dan Pemasaran Hasil Perikanan yang Mendapatkan Pembinaan Terhadap Penerapan Persyaratan Perizinan Berusaha pada Usaha Pengolahan dan Pemasaran Hasil Perikanan Sesuai Skala Usaha dan Risiko				10 Unit Usaha	150,000,000	Kab. Lampung Timur, Semua Kecamatan, Semua Kelurahan	Dana Transfer Umum-Dana Alokasi Umum		1. Memacu Pemulihan Ekonomi	pelaku usaha pengolahan hasil perikanan dan POKLAHSAR	10 Unit Usaha	150,000,000	Dinas Perikanan dan Peternakan
3 25 06 2.03	Penyediaan dan Penyaluran Bahan Baku Industri Pengolahan Ikan dalam 1 (Satu) Daerah Kabupaten/ Kota	Tersedianya bahan baku industri pengolahan ikan dan jumlah konsumsi ikan perkapita	%		%	100 %	450,000,000						100 %	1,800,000,000	

**Penetapan Rencana Kerja Pemerintah Daerah (RKPD)
Kabupaten Lampung Timur
Tahun 2023**

Kode	Urusan/ Bidang Urusan/ Program/ Kegiatan/ Sub Kegiatan	Indikator Program/ Kegiatan/ Sub Kegiatan	Target Akhir Periode RPJMD	Realisasi Capaian RKPD Tahun 2021	Prakiraan Capaian Target RKPD Tahun 2022	Capaian Kinerja dan Kerangka Pendanaan						Kelompok Sasaran	Prakiraan Maju Rencana Tahun 2024		Perangkat Daerah Penanggung Jawab				
						Target 2023	Pagu Indikatif	Lokasi	Sumber Dana	Prioritas			Target	Pagu Indikatif					
										Nasional	Daerah								
3	25	06	2.03	01	Peningkatan Ketersediaan Ikan untuk Konsumsi dan Usaha Pengolahan dalam 1 (Satu) Daerah Kabupaten/Kota	Jumlah Peningkatan Ketersediaan Ikan untuk Konsumsi dan Usaha Pengolahan Dalam 1 (Satu) Daerah Kabupaten/Kota				40000 Ton	300,000,000	Kab. Lampung Timur, Semua Kecamatan, Semua Kelurahan	Dana Transfer Umum-Dana Alokasi Umum	1. Memacu Pemulihan Ekonomi	Pelaku saha pengolahan hasil perikanan dan POKLAHSAR	40000 Ton	800,000,000	Dinas Perikanan dan Peternakan	
3	25	06	2.03	02	Pemberian Fasilitas bagi Pelaku Usaha Perikanan Skala Mikro dan Kecil dalam 1 (Satu) Daerah Kabupaten/Kota	Jumlah Pelaku Usaha Perikanan Skala Mikro dan Kecil dalam 1 (Satu) Daerah Kabupaten/Kota yang Terfasilitasi				15 Pelaku Usaha	150,000,000	Kab. Lampung Timur, Semua Kecamatan, Semua Kelurahan	Dana Transfer Umum-Dana Alokasi Umum	1. Memacu Pemulihan Ekonomi	Pelaku saha pengolahan hasil perikanan dan POKLAHSAR	15 Pelaku Usaha	1,000,000,000	Dinas Perikanan dan Peternakan	
3	27				URUSAN PEMERINTAHAN BIDANG PERTANIAN						11,939,314,500						38,020,000,000		
3	27	02			PROGRAM PENYEDIAAN DAN PENGEMBANGAN SARANA PERTANIAN	Persentase peningkatan produktivitas peternakan	%		%	1 %	10,259,314,500						1 %	36,050,000,000	
3	27	02	2.01		Pengawasan Penggunaan Sarana Pertanian	Peningkatan pengawasan penggunaan sarana dan prasarana peternakan	%		%	100 %	70,000,000						100 %	100,000,000	
3	27	02	2.01	02	Pendampingan Penggunaan Sarana Pendukung Pertanian	Jumlah Pendampingan Penggunaan Sarana Pendukung Pertanian				1 Laporan	70,000,000	Kab. Lampung Timur, Semua Kecamatan, Semua Kelurahan	Dana Transfer Umum-Dana Alokasi Umum	2. Memacu Pembangunan Infrastruktur	peternak dan Kelompok ternak	1 Laporan	100,000,000	Dinas Perikanan dan Peternakan	
3	27	02	2.03		Peningkatan Mutu dan Peredaran Benih/Bibit Ternak dan Tanaman Pakan Ternak serta Pakan dalam Daerah Kabupaten/Kota	peningkatan mutu bibit ternak	%		%	100 %	170,000,000						100 %	300,000,000	
3	27	02	2.03	01	Pengawasan Mutu Benih/Bibit Ternak, Bahan Pakan/Pakan/Tanaman Skala Kecil	Jumlah Pengawasan Mutu Benih/Bibit Ternak, Bahan Pakan/Pakan/Tanaman Skala Kecil				12 Laporan	170,000,000	Kab. Lampung Timur, Semua Kecamatan, Semua Kelurahan	Dana Transfer Umum-Dana Alokasi Umum	1. Memacu Pemulihan Ekonomi	Peternak dan Kelompok ternak	12 Laporan	300,000,000	Dinas Perikanan dan Peternakan	
3	27	02	2.04		Pengawasan Obat Hewan di Tingkat Pengecer	Pengawasan obat hewan di tingkat pengecer	%		%	100 %	200,000,000						100 %	150,000,000	
3	27	02	2.04	01	Pemeriksaan Mutu, Khasiat dan Keamanan Peredaran Obat Hewan	Jumlah Pemeriksaan Mutu, Khasiat dan Keamanan Obat Hewan yang Beredar				24 Laporan	200,000,000	Kab. Lampung Timur, Semua Kecamatan, Semua Kelurahan	Dana Transfer Umum-Dana Alokasi Umum	1. Memacu Pemulihan Ekonomi	Toko obat hewan dan Poultry shop	24 Laporan	150,000,000	Dinas Perikanan dan Peternakan	
3	27	02	2.05		Pengendalian dan Pengawasan Penyediaan dan Peredaran Benih/Bibit Ternak, dan Hijauan Pakan Ternak dalam Daerah Kabupaten/Kota	Peningkatan pengawasan dan pembinaan produksi benih/bibit pakan dan hijauan ternak	%		%	100 %	600,000,000						100 %	500,000,000	

**Penetapan Rencana Kerja Pemerintah Daerah (RKPD)
Kabupaten Lampung Timur
Tahun 2023**

Kode	Urusan/ Bidang Urusan/ Program/ Kegiatan/ Sub Kegiatan	Indikator Program/ Kegiatan/ Sub Kegiatan	Target Akhir Periode RPJMD	Realisasi Capaian RKPD Tahun 2021	Prakiraan Capaian Target RKPD Tahun 2022	Capaian Kinerja dan Kerangka Pendanaan						Kelompok Sasaran	Prakiraan Maju Rencana Tahun 2024		Perangkat Daerah Penanggung Jawab					
						Target 2023	Pagu Indikatif	Lokasi	Sumber Dana	Prioritas			Target	Pagu Indikatif						
										Nasional	Daerah									
3	27	02	2.05	06	Pengawasan Produksi Benih/Bibit Ternak dan HPT, Bahan Pakan/Pakan	Jumlah Pengawasan Produksi Benih/Bibit Ternak dan HPT, Bahan Pakan/Pakan					12 Laporan	600,000,000	Kab. Lampung Timur, Semua Kecamatan, Semua Kelurahan	Dana Transfer Umum-Dana Alokasi Umum		1. Memacu Pemulihan Ekonomi	peternak dan Kelompok ternak	12 Laporan	500,000,000	Dinas Perikanan dan Peternakan
3	27	02	2.06		Penyediaan Benih/Bibit Ternak dan Hijauan Pakan Ternak yang Sumbernya dalam 1 (Satu) Daerah Kabupaten/Kota Lain	Penambahan jumlah populasi ternak	%		%		100 %	9,219,314,500						100 %	35,000,000,000	
3	27	02	2.06	01	Pengadaan Benih/Bibit Ternak yang Sumbernya dari Daerah Kabupaten/Kota Lain	Jumlah Benih/Bibit Ternak yang Sumbernya dari Daerah Kabupaten/Kota Lain					20000 Ekor	9,219,314,500	Kab. Lampung Timur, Semua Kecamatan, Semua Kelurahan	Dana Transfer Umum-Dana Alokasi Umum		1. Memacu Pemulihan Ekonomi	Peternak dan kelompok ternak	20000 Ekor	35,000,000,000	Dinas Perikanan dan Peternakan
3	27	03			PROGRAM PENYEDIAAN DAN PENGEMBANGAN PRASARANA PERTANIAN	Persentase rata-rata peningkatan populasi ternak	%		%		4 %	680,000,000						4 %	1,070,000,000	
3	27	03	2.01		Pengembangan Prasarana Pertanian	Peningkatan pengawasan sarana dan database peternakan	%		%		100 %	80,000,000						100 %	70,000,000	
3	27	03	2.01	02	Penyusunan Peta Lahan Pertanian Pangan Berkelanjutan/LP2B	Peta Lahan Pertanian Pangan Berkelanjutan/LP2B					1 Dokumen	80,000,000	Kab. Lampung Timur, Semua Kecamatan, Semua Kelurahan	Dana Transfer Umum-Dana Alokasi Umum		1. Memacu Pemulihan Ekonomi	Peternak dan Kelompok ternak	1 Dokumen	70,000,000	Dinas Perikanan dan Peternakan
3	27	03	2.02		Pembangunan Prasarana Pertanian	Peningkatan pengadaan prasarana peternakan	%		%		100 %	600,000,000						100 %	1,000,000,000	
3	27	03	2.02	07	Pembangunan, Rehabilitasi dan Pemeliharaan Rumah Potong Hewan	Jumlah Rumah Potong Hewan yang Dibangun, Direhabilitasi dan Dipelihara					1 Unit	200,000,000		Dana Transfer Umum-Dana Alokasi Umum		1. Memacu Pemulihan Ekonomi	Dinas Perikanan dan Peternakan	1 Unit	500,000,000	Dinas Perikanan dan Peternakan
3	27	03	2.02	09	Pembangunan, Rehabilitasi dan Pemeliharaan Prasarana Pertanian Lainnya	Jumlah Prasarana Pertanian Lainnya yang Dibangun, Direhabilitasi dan Dipelihara					1 Unit	400,000,000	Kab. Lampung Timur, Semua Kecamatan, Semua Kelurahan	Dana Transfer Umum-Dana Alokasi Umum		1. Memacu Pemulihan Ekonomi	Dinas Perikanan dan Peternakan	1 Unit	500,000,000	Dinas Perikanan dan Peternakan
3	27	04			PROGRAM PENGENDALIAN KESEHATAN HEWAN DAN KESEHATAN MASYARAKAT VETERINER	Persentase wilayah yang terkendali dari penyakit hewan menular strategis	%		%		65 %	700,000,000						65 %	400,000,000	
3	27	04	2.01		Penjaminan Kesehatan Hewan, Penutupan dan Pembukaan Daerah Wabah Penyakit Hewan Menular Dalam daerah Kabupaten/Kota	Persentase penyakit hewan yang tertangani	%		%		80 %	400,000,000						80 %	0	

**Penetapan Rencana Kerja Pemerintah Daerah (RKPD)
Kabupaten Lampung Timur
Tahun 2023**

Kode	Urusan/ Bidang Urusan/ Program/ Kegiatan/ Sub Kegiatan	Indikator Program/ Kegiatan/ Sub Kegiatan	Target Akhir Periode RPJMD	Realisasi Capaian RKPD Tahun 2021	Prakiraan Capaian Target RKPD Tahun 2022	Capaian Kinerja dan Kerangka Pendanaan						Kelompok Sasaran	Prakiraan Maju Rencana Tahun 2024		Perangkat Daerah Penanggung Jawab					
						Target 2023	Pagu Indikatif	Lokasi	Sumber Dana	Prioritas			Target	Pagu Indikatif						
										Nasional	Daerah									
3	27	04	2.01	01	Pengendalian dan Penanggulangan Penyakit Hewan dan Zoonosis	Jumlah Wilayah Pengendalian dan Penanggulangan Penyakit Hewan dan Zoonosis					288 Laporan	400,000,000	Kab. Lampung Timur, Semua Kecamatan, Semua Kelurahan	Dana Transfer Umum-Dana Alokasi Umum	1. Memacu Pemulihan Ekonomi	ternak dan hewan kecil	288 Laporan	0	Dinas Perikanan dan Peternakan	
3	27	04	2.02		Pengawasan Pemasukan dan Pengeluaran Hewan dan Produk Hewan Daerah Kabupaten/Kota	Pengamatan, penyidikan, dan pengawasan penyakit menular ternak	%		%		100 %	100,000,000					100 %	100,000,000		
3	27	04	2.02	01	Penilaian Risiko Penyakit Hewan dan Keamanan Produk Hewan	Jumlah Penilaian Risiko Penyakit Hewan dan Keamanan Produk Hewan					24 Laporan	100,000,000	Kab. Lampung Timur, Semua Kecamatan, Semua Kelurahan	Dana Transfer Umum-Dana Alokasi Umum	1. Memacu Pemulihan Ekonomi	Hewan ternak dan Pelaku usaha peternakan	24 Laporan	100,000,000	Dinas Perikanan dan Peternakan	
3	27	04	2.03		Pengelolaan Pelayanan Jasa Laboratorium dan Jasa Medik Veteriner dalam Daerah Kabupaten/Kota	Peningkatan pengelolaan pelayanan jasa medik veteriner	%		%		100 %	100,000,000					100 %	200,000,000		
3	27	04	2.03	02	Penyediaan Pelayanan Jasa Medik Veteriner	Jumlah Pelayanan Jasa Medik Veteriner					12 Laporan	100,000,000	Kab. Lampung Timur, Semua Kecamatan, Semua Kelurahan	Dana Transfer Umum-Dana Alokasi Umum	1. Memacu Pemulihan Ekonomi	Dinas Perikanan dan Peternakan	12 Laporan	200,000,000	Dinas Perikanan dan Peternakan	
3	27	04	2.04		Penerapan dan Pengawasan Persyaratan Teknis Kesehatan Masyarakat Veteriner	Peningkatan pengawasan persyaratan teknis kesmavet	%		%		100 %	100,000,000					100 %	100,000,000		
3	27	04	2.04	01	Pendampingan Unit Usaha Hewan dan Produk Hewan	Jumlah Pendampingan Unit Usaha Hewan dan Produk Hewan					24 Laporan	100,000,000	Kab. Lampung Timur, Semua Kecamatan, Semua Kelurahan	Dana Transfer Umum-Dana Alokasi Umum	Memperkuat Ketahanan Ekonomi Untuk Pertumbuhan Yang Berkualitas dan Berkeadilan	1. Memacu Pemulihan Ekonomi	Pelaku usaha peternakan	24 Laporan	100,000,000	Dinas Perikanan dan Peternakan
3	27	06			PROGRAM PERIZINAN USAHA PERTANIAN	cakupan usaha peternakan berizin	%		%		90 %	200,000,000						90 %	250,000,000	
3	27	06	2.02		Penerbitan Izin Usaha Produksi Benih/Bibit Ternak dan Pakan, Fasilitas Pemeliharaan Hewan, Rumah Sakit Hewan/Pasar Hewan, Rumah Potong Hewan	Peningkatan pelayanan penerbitan izin usaha peternakan	%		%		100 %	200,000,000						100 %	250,000,000	
3	27	06	2.02	01	Penatausahaan Penerbitan Izin Usaha Produksi Benih/Bibit Ternak dan Pakan, Fasilitas Pemeliharaan Hewan, Rumah Sakit Hewan/Pasar Hewan, Rumah Potong Hewan	Jumlah Penatausahaan Penerbitan Izin Usaha Produksi Benih/Bibit Ternak dan Pakan, Fasilitas Pemeliharaan Hewan, Rumah Sakit Hewan/Pasar Hewan, Rumah Potong Hewan					10 Dokumen	200,000,000		Dana Transfer Umum-Dana Alokasi Umum	1. Memacu Pemulihan Ekonomi	Pelaku usaha peternakan	10 Dokumen	250,000,000	Dinas Perikanan dan Peternakan	

**Penetapan Rencana Kerja Pemerintah Daerah (RKPD)
Kabupaten Lampung Timur
Tahun 2023**

Kode	Urusan/ Bidang Urusan/ Program/ Kegiatan/ Sub Kegiatan	Indikator Program/ Kegiatan/ Sub Kegiatan	Target Akhir Periode RPJMD	Realisasi Capaian RKPD Tahun 2021	Prakiraan Capaian Target RKPD Tahun 2022	Capaian Kinerja dan Kerangka Pendanaan						Kelompok Sasaran	Prakiraan Maju Rencana Tahun 2024		Perangkat Daerah Penanggung Jawab
						Target 2023	Pagu Indikatif	Lokasi	Sumber Dana	Prioritas			Target	Pagu Indikatif	
										Nasional	Daerah				
3 27 07	PROGRAM PENYULUHAN PERTANIAN	persentase peningkatankelas kelompok ternak	%		%	7 %	100,000,000						7 %	250,000,000	
3 27 07 2.01	Pelaksanaan Penyuluhan Pertanian	Peningkatan jumlah kelompok ternak dengan administrasi kelembagaan yang baik	%		%	100 %	100,000,000						100 %	250,000,000	
3 27 07 2.01 02	Pengembangan Kapasitas Kelembagaan Petani di Kecamatan dan Desa	Jumlah Kelembagaan Petani di Kecamatan dan Desa yang Ditingkatkan Kapasitasnya				40 Unit	100,000,000	Kab. Lampung Timur, Semua Kecamatan, Semua Kelurahan	Dana Transfer Umum-Dana Alokasi Umum		1. Memacu Pemulihan Ekonomi	0	40 Unit	250,000,000	Dinas Perikanan dan Peternakan
TOTAL							30,286,690,533							61,485,000,000	

**Penetapan Rencana Kerja Pemerintah Daerah (RKPD)
Kabupaten Lampung Timur
Tahun 2023**

Kode	Urusan/ Bidang Urusan/ Program/ Kegiatan/ Sub Kegiatan	Indikator Program/ Kegiatan/ Sub Kegiatan	Target Akhir Periode RPJMD	Realisasi Capaian RKPD Tahun 2021	Prakiraan Capaian Target RKPD Tahun 2022	Capaian Kinerja dan Kerangka Pendanaan						Kelompok Sasaran	Prakiraan Maju Rencana Tahun 2024		Perangkat Daerah Penanggung Jawab
						Target 2023	Pagu Indikatif	Lokasi	Sumber Dana	Prioritas			Target	Pagu Indikatif	
										Nasional	Daerah				
2						URUSAN PEMERINTAHAN WAJIB YANG TIDAK BERKAITAN DENGAN PELAYANAN DASAR									
2	19						2,641,347,735						5,271,300,000		
2	19	02											6 %	900,000,000	
2	19	02	2.01										100 %	900,000,000	
2	19	02	2.01	06									11 Unit	150,000,000	Dinas Pariwisata, Kepemudaan dan Olahraga
2	19	02	2.01	09									36 Orang	750,000,000	Dinas Pariwisata, Kepemudaan dan Olahraga
2	19	03											20 Orang	4,371,300,000	
2	19	03	2.01										100 %	2,900,000,000	
2	19	03	2.01	03									29 Unit	2,900,000,000	Dinas Pariwisata, Kepemudaan dan Olahraga
2	19	03	2.02										100 %	962,500,000	

**Penetapan Rencana Kerja Pemerintah Daerah (RKPD)
Kabupaten Lampung Timur
Tahun 2023**

Kode	Urusan/ Bidang Urusan/ Program/ Kegiatan/ Sub Kegiatan	Indikator Program/ Kegiatan/ Sub Kegiatan	Target Akhir Periode RPJMD	Realisasi Capaian RKPD Tahun 2021	Prakiraan Capaian Target RKPD Tahun 2022	Capaian Kinerja dan Kerangka Pendanaan						Kelompok Sasaran	Prakiraan Maju Rencana Tahun 2024		Perangkat Daerah Penanggung Jawab					
						Target 2023	Pagu Indikatif	Lokasi	Sumber Dana	Prioritas			Target	Pagu Indikatif						
										Nasional	Daerah									
2	19	03	2.02	01	Penyelenggaraan Kejuaraan Olahraga Multi Event dan Single Event Tingkat Kabupaten/Kota	Jumlah Dokumen Penyelenggaraan Kejuaraan Multi Event dan Single Event Tingkat Kabupaten/Kota				1 Dokumen	199,999,900	Kab. Lampung Timur, Sukadana, Sukadana	Dana Transfer Umum-Dana Alokasi Umum	Meningkatkan Sumber Daya Manusia Yang Berkualitas Dan Berdaya Saing	3. Peningkatan Kualitas SDM yang sehat, cerdas dan berkarakter	Club Olahraga, Atlet Olahraga, Masyarakat	1 Dokumen	512,500,000	Dinas Pariwisata, Kepemudaan dan Olahraga	
2	19	03	2.02	03	Partisipasi dan Keikutsertaan dalam Penyelenggaraan Kejuaraan	Jumlah Peserta yang Berpartisipasi dalam Kegiatan Penyelenggaraan Kejuaraan				90 Orang	75,000,000	Kab. Lampung Timur, Sukadana, Sukadana	Dana Transfer Umum-Dana Alokasi Umum	Meningkatkan Sumber Daya Manusia Yang Berkualitas Dan Berdaya Saing	3. Peningkatan Kualitas SDM yang sehat, cerdas dan berkarakter	Club Olahraga, Atlet Olahraga, Masyarakat	90 Orang	450,000,000	Dinas Pariwisata, Kepemudaan dan Olahraga	
2	19	03	2.05		Pembinaan dan Pengembangan Olahraga Rekreasi	Presentase pembinaan dan pengembangan olahraga rekreasi	%		%	100 %	281,096,600						100 %	508,800,000		
2	19	03	2.05	01	Penyelenggaraan, Pengembangan dan Pemasaran Festival dan Olahraga Rekreasi	Jumlah Dokumen Hasil Penyelenggaraan, Pengembangan dan Pemasaran Festival dan Olahraga Rekreasi				1 Dokumen	156,611,300	Kab. Lampung Timur, Sukadana, Sukadana	Dana Transfer Umum-Dana Alokasi Umum	Meningkatkan Sumber Daya Manusia Yang Berkualitas Dan Berdaya Saing	3. Peningkatan Kualitas SDM yang sehat, cerdas dan berkarakter	Club Olahraga, Atlet Olahraga, Masyarakat	1 Dokumen	208,800,000	Dinas Pariwisata, Kepemudaan dan Olahraga	
2	19	03	2.05	05	Pemanfaatan Olahraga Tradisional dalam Masyarakat	Jumlah Dokumen Hasil Penyelenggaraan Olahraga Tradisional di Masyarakat				2 Dokumen	124,485,300	Kab. Lampung Timur, Sukadana, Sukadana	Dana Transfer Umum-Dana Alokasi Umum	Meningkatkan Sumber Daya Manusia Yang Berkualitas Dan Berdaya Saing	3. Peningkatan Kualitas SDM yang sehat, cerdas dan berkarakter	Club Olahraga, Atlet Olahraga, Masyarakat	2 Dokumen	300,000,000	Dinas Pariwisata, Kepemudaan dan Olahraga	
3					URUSAN PEMERINTAHAN PILIHAN															
3	26				URUSAN PEMERINTAHAN BIDANG PARIWISATA						10,090,224,123							13,345,828,108		
3	26	01			PROGRAM PENUNJANG URUSAN PEMERINTAHAN DAERAH KABUPATEN/KOTA	Nilai Indeks kepuasan Masyarakat Terhadap Layanan Perangkat Daerah	%		%	76 %	9,115,015,614							76 %	11,045,828,108	
3	26	01	2.01		Perencanaan, Penganggaran, dan Evaluasi Kinerja Perangkat Daerah	Presentase cakupan perencanaan, penganggaran dan evaluasi kinerja perangkat daerah	%		%	100 %	54,496,950							100 %	67,600,000	
3	26	01	2.01	01	Penyusunan Dokumen Perencanaan Perangkat Daerah	Jumlah Dokumen Perencanaan Perangkat Daerah				2 Dokumen	8,396,950	Kab. Lampung Timur, Sukadana, Sukadana	Dana Transfer Umum-Dana Alokasi Umum	Memperkuat Stabilitas Polhukhankam Dan Transformasi Pelayanan Publik	5. Peningkatan Kualitas Layanan Publik dan Reformasi Birokrasi	ASN Dinas Pariwisata, kepemudaan dan Olahraga	2 Dokumen	9,600,000	Dinas Pariwisata, Kepemudaan dan Olahraga	
3	26	01	2.01	02	Koordinasi dan Penyusunan Dokumen RKA-SKPD	Jumlah Dokumen RKA-SKPD dan Laporan Hasil Koordinasi Penyusunan Dokumen RKA-SKPD				1 Dokumen	7,000,000	Kab. Lampung Timur, Sukadana, Sukadana	Dana Transfer Umum-Dana Alokasi Umum	Memperkuat Stabilitas Polhukhankam Dan Transformasi Pelayanan Publik	5. Peningkatan Kualitas Layanan Publik dan Reformasi Birokrasi	ASN Dinas Pariwisata, kepemudaan dan Olahraga	1 Dokumen	9,000,000	Dinas Pariwisata, Kepemudaan dan Olahraga	
3	26	01	2.01	04	Koordinasi dan Penyusunan DPA-SKPD	Jumlah Dokumen DPA-SKPD dan Laporan Hasil Koordinasi Penyusunan Dokumen DPA-SKPD				1 Dokumen	6,000,000	Kab. Lampung Timur, Sukadana, Sukadana	Dana Transfer Umum-Dana Alokasi Umum	Memperkuat Stabilitas Polhukhankam Dan Transformasi Pelayanan Publik	5. Peningkatan Kualitas Layanan Publik dan Reformasi Birokrasi	ASN Dinas Pariwisata, kepemudaan dan Olahraga	1 Dokumen	9,000,000	Dinas Pariwisata, Kepemudaan dan Olahraga	

**Penetapan Rencana Kerja Pemerintah Daerah (RKPD)
Kabupaten Lampung Timur
Tahun 2023**

Kode	Urusan/ Bidang Urusan/ Program/ Kegiatan/ Sub Kegiatan	Indikator Program/ Kegiatan/ Sub Kegiatan	Target Akhir Periode RPJMD	Realisasi Capaian RKPD Tahun 2021	Prakiraan Capaian Target RKPD Tahun 2022	Capaian Kinerja dan Kerangka Pendanaan						Kelompok Sasaran	Prakiraan Maju Rencana Tahun 2024		Perangkat Daerah Penanggung Jawab					
						Target 2023	Pagu Indikatif	Lokasi	Sumber Dana	Prioritas			Target	Pagu Indikatif						
										Nasional	Daerah									
3	26	01	2.01	06	Koordinasi dan Penyusunan Laporan Capaian Kinerja dan Ikhtisar Realisasi Kinerja SKPD	Jumlah Laporan Capaian Kinerja dan Ikhtisar Realisasi Kinerja SKPD dan Laporan Hasil Koordinasi Penyusunan Laporan Capaian Kinerja dan Ikhtisar Realisasi Kinerja SKPD					4 Laporan	33,100,000	Kab. Lampung Timur, Sukadana, Sukadana	Dana Transfer Umum-Dana Alokasi Umum	Memperkuat Stabilitas Polhukhankam Dan Transformasi Pelayanan Publik	5. Peningkatan Kualitas Layanan Publik dan Reformasi Birokrasi	ASN Dinas Pariwisata, kepemudaan dan Olahraga	4 Laporan	40,000,000	Dinas Pariwisata, Kepemudaan dan Olahraga
3	26	01	2.02		Administrasi Keuangan Perangkat Daerah	Presentase peningkatan administrasi keuangan perangkat daerah	%		%		100 %	7,530,351,220						100 %	8,238,222,840	
3	26	01	2.02	01	Penyediaan Gaji dan Tunjangan ASN	Jumlah Orang yang Menerima Gaji dan Tunjangan ASN					52 Orang/bulan	7,045,616,220	Kab. Lampung Timur, Sukadana, Sukadana	Dana Transfer Umum-Dana Alokasi Umum	Memperkuat Stabilitas Polhukhankam Dan Transformasi Pelayanan Publik	5. Peningkatan Kualitas Layanan Publik dan Reformasi Birokrasi	ASN Dinas Pariwisata, kepemudaan dan Olahraga	52 Orang/bulan	6,633,797,840	Dinas Pariwisata, Kepemudaan dan Olahraga
3	26	01	2.02	02	Penyediaan Administrasi Pelaksanaan Tugas ASN	Jumlah Dokumen Hasil Penyediaan Administrasi Pelaksanaan Tugas ASN					22 Dokumen	409,000,000	Kab. Lampung Timur, Sukadana, Sukadana	Dana Transfer Umum-Dana Alokasi Umum	Memperkuat Stabilitas Polhukhankam Dan Transformasi Pelayanan Publik	5. Peningkatan Kualitas Layanan Publik dan Reformasi Birokrasi	ASN Dinas Pariwisata, kepemudaan dan Olahraga	22 Dokumen	921,490,000	Dinas Pariwisata, Kepemudaan dan Olahraga
3	26	01	2.02	03	Pelaksanaan Penatausahaan dan Pengujian/Verifikasi Keuangan SKPD	Jumlah Dokumen Penatausahaan dan Pengujian/Verifikasi Keuangan SKPD					6 Dokumen	63,735,000	Kab. Lampung Timur, Sukadana, Sukadana	Dana Transfer Umum-Dana Alokasi Umum	Memperkuat Stabilitas Polhukhankam Dan Transformasi Pelayanan Publik	5. Peningkatan Kualitas Layanan Publik dan Reformasi Birokrasi	ASN Dinas Pariwisata, kepemudaan dan Olahraga	6 Dokumen	568,735,000	Dinas Pariwisata, Kepemudaan dan Olahraga
3	26	01	2.02	05	Koordinasi dan Penyusunan Laporan Keuangan Akhir Tahun SKPD	Jumlah Laporan Keuangan Akhir Tahun SKPD dan Laporan Hasil Koordinasi Penyusunan Laporan Keuangan Akhir Tahun SKPD					1 Laporan	6,000,000	Kab. Lampung Timur, Sukadana, Sukadana	Dana Transfer Umum-Dana Alokasi Umum	Memperkuat Stabilitas Polhukhankam Dan Transformasi Pelayanan Publik	5. Peningkatan Kualitas Layanan Publik dan Reformasi Birokrasi	ASN Dinas Pariwisata, kepemudaan dan Olahraga	1 Laporan	57,100,000	Dinas Pariwisata, Kepemudaan dan Olahraga
3	26	01	2.02	07	Koordinasi dan Penyusunan Laporan Keuangan Bulanan/ Triwulanan/ Semesteran SKPD	Jumlah Laporan Keuangan Bulanan/ Triwulanan/ Semesteran SKPD dan Laporan Koordinasi Penyusunan Laporan Keuangan Bulanan/Triwulanan/Semesteran SKPD					1 Laporan	6,000,000	Kab. Lampung Timur, Sukadana, Sukadana	Dana Transfer Umum-Dana Alokasi Umum	Memperkuat Stabilitas Polhukhankam Dan Transformasi Pelayanan Publik	5. Peningkatan Kualitas Layanan Publik dan Reformasi Birokrasi	ASN Dinas Pariwisata, kepemudaan dan Olahraga	1 Laporan	57,100,000	Dinas Pariwisata, Kepemudaan dan Olahraga
3	26	01	2.03		Administrasi Barang Milik Daerah pada Perangkat Daerah	Presentase Tingkat layanan administrasi barang milik daerah pada perangkat daerah	%		%		100 %	37,815,000						100 %	50,000,000	
3	26	01	2.03	06	Penatausahaan Barang Milik Daerah pada SKPD	Jumlah Laporan Penatausahaan Barang Milik Daerah pada SKPD					5 Laporan	37,815,000	Kab. Lampung Timur, Sukadana, Sukadana	Dana Transfer Umum-Dana Alokasi Umum	Memperkuat Stabilitas Polhukhankam Dan Transformasi Pelayanan Publik	5. Peningkatan Kualitas Layanan Publik dan Reformasi Birokrasi	ASN Dinas Pariwisata, kepemudaan dan Olahraga	5 Laporan	50,000,000	Dinas Pariwisata, Kepemudaan dan Olahraga
3	26	01	2.05		Administrasi Kepegawaian Perangkat Daerah	Presentase Tingkat layanan administrasi kepegawaian perangkat daerah	%		%		100 %	7,215,000						100 %	10,000,000	

**Penetapan Rencana Kerja Pemerintah Daerah (RKPD)
Kabupaten Lampung Timur
Tahun 2023**

Kode	Urusan/ Bidang Urusan/ Program/ Kegiatan/ Sub Kegiatan	Indikator Program/ Kegiatan/ Sub Kegiatan	Target Akhir Periode RPJMD	Realisasi Capaian RKPD Tahun 2021	Prakiraan Capaian Target RKPD Tahun 2022	Capaian Kinerja dan Kerangka Pendanaan						Kelompok Sasaran	Prakiraan Maju Rencana Tahun 2024		Perangkat Daerah Penanggung Jawab					
						Target 2023	Pagu Indikatif	Lokasi	Sumber Dana	Prioritas			Target	Pagu Indikatif						
										Nasional	Daerah									
3	26	01	2.05	04	Koordinasi dan Pelaksanaan Sistem Informasi Kepegawaian	Jumlah Dokumen Hasil Koordinasi dan Pelaksanaan Sistem Informasi Kepegawaian					2 Dokumen	7,215,000	Kab. Lampung Timur, Sukadana, Sukadana	Dana Transfer Umum-Dana Alokasi Umum	Memperkuat Stabilitas Polhukhankam Dan Transformasi Pelayanan Publik	5. Peningkatan Kualitas Layanan Publik dan Reformasi Birokrasi	ASN Dinas Pariwisata, Kepemudaan dan Olahraga	2 Dokumen	10,000,000	Dinas Pariwisata, Kepemudaan dan Olahraga
3	26	01	2.06		Administrasi Umum Perangkat Daerah	Presentase Tingkat layanan administrasi umum perangkat daerah	%		%		100 %	316,594,664						100 %	1,376,940,368	
3	26	01	2.06	01	Penyediaan Komponen Instalasi Listrik/Penerangan Bangunan Kantor	Jumlah Paket Komponen Instalasi Listrik/Penerangan Bangunan Kantor yang Disediakan					11 Paket	7,994,200	Kab. Lampung Timur, Sukadana, Sukadana	Dana Transfer Umum-Dana Alokasi Umum	Memperkuat Stabilitas Polhukhankam Dan Transformasi Pelayanan Publik	5. Peningkatan Kualitas Layanan Publik dan Reformasi Birokrasi	ASN Dinas Pariwisata, Kepemudaan dan Olahraga	11 Paket	19,332,200	Dinas Pariwisata, Kepemudaan dan Olahraga
3	26	01	2.06	02	Penyediaan Peralatan dan Perlengkapan Kantor	Jumlah Paket Peralatan dan Perlengkapan Kantor yang Disediakan					52 Paket	59,609,600	Kab. Lampung Timur, Sukadana, Sukadana	Dana Transfer Umum-Dana Alokasi Umum	Memperkuat Stabilitas Polhukhankam Dan Transformasi Pelayanan Publik	5. Peningkatan Kualitas Layanan Publik dan Reformasi Birokrasi	ASN Dinas Pariwisata, Kepemudaan dan Olahraga	52 Paket	768,439,400	Dinas Pariwisata, Kepemudaan dan Olahraga
3	26	01	2.06	03	Penyediaan Peralatan Rumah Tangga	Jumlah Paket Peralatan Rumah Tangga yang Disediakan					1 Paket	2,259,200	Kab. Lampung Timur, Sukadana, Sukadana	Dana Transfer Umum-Dana Alokasi Umum	Memperkuat Stabilitas Polhukhankam Dan Transformasi Pelayanan Publik	5. Peningkatan Kualitas Layanan Publik dan Reformasi Birokrasi	ASN Dinas Pariwisata, Kepemudaan dan Olahraga	1 Paket	52,919,300	Dinas Pariwisata, Kepemudaan dan Olahraga
3	26	01	2.06	04	Penyediaan Bahan Logistik Kantor	Jumlah Paket Bahan Logistik Kantor yang Disediakan					28 Paket	60,752,800	Kab. Lampung Timur, Sukadana, Sukadana	Dana Transfer Umum-Dana Alokasi Umum	Memperkuat Stabilitas Polhukhankam Dan Transformasi Pelayanan Publik	5. Peningkatan Kualitas Layanan Publik dan Reformasi Birokrasi	ASN Dinas Pariwisata, Kepemudaan dan Olahraga	28 Paket	46,709,900	Dinas Pariwisata, Kepemudaan dan Olahraga
3	26	01	2.06	05	Penyediaan Barang Cetak dan Penggandaan	Jumlah Paket Barang Cetak dan Penggandaan yang Disediakan					9 Paket	28,125,864	Kab. Lampung Timur, Sukadana, Sukadana	Dana Transfer Umum-Dana Alokasi Umum	Memperkuat Stabilitas Polhukhankam Dan Transformasi Pelayanan Publik	5. Peningkatan Kualitas Layanan Publik dan Reformasi Birokrasi	ASN Dinas Pariwisata, Kepemudaan dan Olahraga	9 Paket	299,419,568	Dinas Pariwisata, Kepemudaan dan Olahraga
3	26	01	2.06	09	Penyelenggaraan Rapat Koordinasi dan Konsultasi SKPD	Jumlah Laporan Penyelenggaraan Rapat Koordinasi dan Konsultasi SKPD					16 Laporan	157,853,000	Kab. Lampung Timur, Sukadana, Sukadana	Dana Transfer Umum-Dana Alokasi Umum	Memperkuat Stabilitas Polhukhankam Dan Transformasi Pelayanan Publik	5. Peningkatan Kualitas Layanan Publik dan Reformasi Birokrasi	ASN Dinas Pariwisata, Kepemudaan dan Olahraga	16 Laporan	190,120,000	Dinas Pariwisata, Kepemudaan dan Olahraga
3	26	01	2.08		Penyediaan Jasa Penunjang Urusan Pemerintahan Daerah	Presentase Tingkat layanan penyediaan jasa penunjang urusan pemerintahan daerah	%		%		100 %	864,232,780						100 %	1,048,864,600	
3	26	01	2.08	02	Penyediaan Jasa Komunikasi, Sumber Daya Air dan Listrik	Jumlah Laporan Penyediaan Jasa Komunikasi, Sumber Daya Air dan Listrik yang Disediakan					3 Laporan	49,140,000	Kab. Lampung Timur, Sukadana, Sukadana	Dana Transfer Umum-Dana Alokasi Umum	Memperkuat Stabilitas Polhukhankam Dan Transformasi Pelayanan Publik	5. Peningkatan Kualitas Layanan Publik dan Reformasi Birokrasi	ASN Dinas Pariwisata, Kepemudaan dan Olahraga	3 Laporan	89,449,600	Dinas Pariwisata, Kepemudaan dan Olahraga

**Penetapan Rencana Kerja Pemerintah Daerah (RKPD)
Kabupaten Lampung Timur
Tahun 2023**

Kode	Urusan/ Bidang Urusan/ Program/ Kegiatan/ Sub Kegiatan	Indikator Program/ Kegiatan/ Sub Kegiatan	Target Akhir Periode RPJMD	Realisasi Capaian RKPD Tahun 2021	Prakiraan Capaian Target RKPD Tahun 2022	Capaian Kinerja dan Kerangka Pendanaan						Kelompok Sasaran	Prakiraan Maju Rencana Tahun 2024		Perangkat Daerah Penanggung Jawab
						Target 2023	Pagu Indikatif	Lokasi	Sumber Dana	Prioritas			Target	Pagu Indikatif	
										Nasional	Daerah				
3 26 01 2.08 04	Penyediaan Jasa Pelayanan Umum Kantor	Jumlah Laporan Penyediaan Jasa Pelayanan Umum Kantor yang Disediakan				49 Laporan	815,092,780	Kab. Lampung Timur, Sukadana, Sukadana	Dana Transfer Umum-Dana Alokasi Umum	Memperkuat Stabilitas Polhukhankam Dan Transformasi Pelayanan Publik	5. Peningkatan Kualitas Layanan Publik dan Reformasi Birokrasi	ASN Dinas Pariwisata, Kepemudaan dan Olahraga	49 Laporan	959,415,000	Dinas Pariwisata, Kepemudaan dan Olahraga
3 26 01 2.09	Pemeliharaan Barang Milik Daerah Penunjang Urusan Pemerintahan Daerah	Presentase Tingkat layanan pemeliharaan barang milik daerah penunjang urusan pemerintahan daerah	%		%	100 %	304,310,000						100 %	254,200,300	
3 26 01 2.09 01	Penyediaan Jasa Pemeliharaan, Biaya Pemeliharaan, dan Pajak Kendaraan Perorangan Dinas atau Kendaraan Dinas Jabatan	Jumlah Kendaraan Perorangan Dinas atau Kendaraan Dinas Jabatan yang Dipelihara dan dibayarkan Pajaknya				10 Unit	294,160,000	Kab. Lampung Timur, Sukadana, Sukadana	Dana Transfer Umum-Dana Alokasi Umum	Memperkuat Stabilitas Polhukhankam Dan Transformasi Pelayanan Publik	5. Peningkatan Kualitas Layanan Publik dan Reformasi Birokrasi	ASN Dinas Pariwisata, Kepemudaan dan Olahraga	10 Unit	235,350,300	Dinas Pariwisata, Kepemudaan dan Olahraga
3 26 01 2.09 06	Pemeliharaan Peralatan dan Mesin Lainnya	Jumlah Peralatan dan Mesin Lainnya yang Dipelihara				3 Unit	10,150,000	Kab. Lampung Timur, Sukadana, Sukadana	Dana Transfer Umum-Dana Alokasi Umum	Memperkuat Stabilitas Polhukhankam Dan Transformasi Pelayanan Publik	5. Peningkatan Kualitas Layanan Publik dan Reformasi Birokrasi	ASN Dinas Pariwisata, Kepemudaan dan Olahraga	3 Unit	18,850,000	Dinas Pariwisata, Kepemudaan dan Olahraga
3 26 02	PROGRAM PENINGKATAN DAYA TARIK DESTINASI PARIWISATA	Persentase peningkatan jumlah usaha pariwisata	%		%	15 %	15,000,000						15 %	350,000,000	
3 26 02 2.04	Penetapan Tanda Daftar Usaha Pariwisata Daerah Kabupaten/Kota	Presentase sasaran kegiatan penetapan tanda daftar usaha pariwisata daerah kabupaten/kota	%		%	100 %	15,000,000						100 %	350,000,000	
3 26 02 2.04 04	Pembinaan dan Pengawasan Usaha Pariwisata	Jumlah Laporan Hasil Pembinaan dan Pengawasan Usaha Pariwisata				2 Laporan	15,000,000	Kab. Lampung Timur, Sukadana, Sukadana	Dana Transfer Umum-Dana Alokasi Umum	Memperkuat Ketahanan Ekonomi Untuk Pertumbuhan Yang Berkualitas dan Berkeadilan	1. Memacu Pemulihan Ekonomi	Pengusaha Pariwisata, Masyarakat	2 Laporan	350,000,000	Dinas Pariwisata, Kepemudaan dan Olahraga
3 26 03	PROGRAM PEMASARAN PARIWISATA	Persentase peningkatan jumlah kunjungan wisatawan	%		%	20 %	260,208,509						20 %	800,000,000	
3 26 03 2.01	Pemasaran Pariwisata Dalam dan Luar Negeri Daya Tarik, Destinasi dan Kawasan Strategis Pariwisata Kabupaten/Kota	Presentase sasaran kegiatan pemasaran pariwisata dalam dan luar negeri daya tarik, destinasi dan kawasan strategis pariwisata kabupaten/kota	%		%	100 %	260,208,509						100 %	800,000,000	
3 26 03 2.01 01	Penguatan Promosi Melalui Media Cetak, Elektronik, dan Media Lainnya Baik Dalam dan Luar Negeri	Jumlah Dokumen Hasil Penguatan Promosi Melalui Media Cetak, Elektronik, dan Media Lainnya Baik Dalam dan Luar Negeri				3 Dokumen	70,000,000	Kab. Lampung Timur, Sukadana, Sukadana	Dana Transfer Umum-Dana Alokasi Umum	Memperkuat Ketahanan Ekonomi Untuk Pertumbuhan Yang Berkualitas dan Berkeadilan	1. Memacu Pemulihan Ekonomi	Pelaku Pariwisata dan Masyarakat	3 Dokumen	300,000,000	Dinas Pariwisata, Kepemudaan dan Olahraga

**Penetapan Rencana Kerja Pemerintah Daerah (RKPD)
Kabupaten Lampung Timur
Tahun 2023**

Kode	Urusan/ Bidang Urusan/ Program/ Kegiatan/ Sub Kegiatan	Indikator Program/ Kegiatan/ Sub Kegiatan	Target Akhir Periode RPJMD	Realisasi Capaian RKPD Tahun 2021	Prakiraan Capaian Target RKPD Tahun 2022	Capaian Kinerja dan Kerangka Pendanaan						Kelompok Sasaran	Prakiraan Maju Rencana Tahun 2024		Perangkat Daerah Penanggung Jawab
						Target 2023	Pagu Indikatif	Lokasi	Sumber Dana	Prioritas			Target	Pagu Indikatif	
										Nasional	Daerah				
3 26 03 2.01 02	Fasilitasi Kegiatan Pemasaran Pariwisata Baik Dalam dan Luar Negeri Pariwisata Kabupaten/Kota	Jumlah Laporan Kegiatan Pemasaran Pariwisata Baik Dalam dan Luar Negeri				2 Laporan	190,208,509	Kab. Lampung Timur, Sukadana, Sukadana	Dana Transfer Umum-Dana Alokasi Umum	Memperkuat Ketahanan Ekonomi Untuk Pertumbuhan Yang Berkualitas dan Berkeadilan	1. Memacu Pemulihan Ekonomi	Pelaku Pariwisata dan Masyarakat	2 Laporan	500,000,000	Dinas Pariwisata, Kepemudaan dan Olahraga
3 26 05	PROGRAM PENGEMBANGAN SUMBER DAYA PARIWISATA DAN EKONOMI KREATIF	Persentase peningkatan jumlah pelaku ekonomi kreatif	%		%	15 %	700,000,000						15 %	1,150,000,000	
3 26 05 2.01	Pelaksanaan Peningkatan Kapasitas Sumber Daya Manusia Pariwisata dan Ekonomi Kreatif Tingkat Dasar	Presentase sasaran kegiatan pelaksanaan peningkatan kapasitas sumber daya manusia pariwisata dan ekonomi kreatif tingkat dasar	%		%	100 %	700,000,000						100 %	1,150,000,000	
3 26 05 2.01 01	Pengembangan Kompetensi SDM Pariwisata dan Ekonomi Kreatif Tingkat Dasar	Jumlah SDM Pariwisata dan Ekonomi Kreatif Tingkat Dasar yang Dikembangkan Kompetensinya				30 Orang	500,000,000	Kab. Lampung Timur, Sukadana, Sukadana	Dana Transfer Umum-Dana Alokasi Umum	Memperkuat Ketahanan Ekonomi Untuk Pertumbuhan Yang Berkualitas dan Berkeadilan	1. Memacu Pemulihan Ekonomi	Pelaku Ekonomi Kreatif, Pengusaha Ekonomi Kreatif, Masyarakat	30 Orang	400,000,000	Dinas Pariwisata, Kepemudaan dan Olahraga
3 26 05 2.01 02	Peningkatan Peran Serta Masyarakat dalam Pengembangan Kemitraan Pariwisata	Jumlah Orang yang Mengikuti Peningkatan Peran Serta Masyarakat dalam Pengembangan Kemitraan Pariwisata				30 Orang	150,000,000	Kab. Lampung Timur, Sukadana, Sukadana	Dana Transfer Umum-Dana Alokasi Umum	Memperkuat Ketahanan Ekonomi Untuk Pertumbuhan Yang Berkualitas dan Berkeadilan	1. Memacu Pemulihan Ekonomi	Pelaku Ekonomi Kreatif, Pengusaha Ekonomi Kreatif, Masyarakat	30 Orang	400,000,000	Dinas Pariwisata, Kepemudaan dan Olahraga
3 26 05 2.01 06	Fasilitasi Pengembangan Kompetensi Sumber Daya Manusia Ekonomi Kreatif	Jumlah SDM Ekonomi Kreatif yang Mengikuti Fasilitasi Pengembangan Kompetensi Sumber Daya Manusia Ekonomi Kreatif				25 Orang	50,000,000		Dana Transfer Umum-Dana Alokasi Umum	Memperkuat Ketahanan Ekonomi Untuk Pertumbuhan Yang Berkualitas dan Berkeadilan	1. Memacu Pemulihan Ekonomi	Pelaku Ekonomi Kreatif, Pengusaha Ekonomi Kreatif, Masyarakat	25 Orang	350,000,000	Dinas Pariwisata, Kepemudaan dan Olahraga
TOTAL							12,731,571,858							18,617,128,108	

**Penetapan Rencana Kerja Pemerintah Daerah (RKPD)
Kabupaten Lampung Timur
Tahun 2023**

Kode	Urusan/ Bidang Urusan/ Program/ Kegiatan/ Sub Kegiatan	Indikator Program/ Kegiatan/ Sub Kegiatan	Target Akhir Periode RPJMD	Realisasi Capaian RKPD Tahun 2021	Prakiraan Capaian Target RKPD Tahun 2022	Capaian Kinerja dan Kerangka Pendanaan						Kelompok Sasaran	Prakiraan Maju Rencana Tahun 2024		Perangkat Daerah Penanggung Jawab
						Target 2023	Pagu Indikatif	Lokasi	Sumber Dana	Prioritas			Target	Pagu Indikatif	
										Nasional	Daerah				
2						URUSAN PEMERINTAHAN WAJIB YANG TIDAK BERKAITAN DENGAN PELAYANAN DASAR									
2	09						2,510,000,000						5,800,000,000		
2	09	02													
2	09	02													
2	09	02	2.01												
2	09	02	2.01	01											
2	09	02	2.01	01											
2	09	03													
2	09	03	2.01												
2	09	03	2.01	04											
2	09	03	2.01	06											
2	09	03	2.02												
2	09	03	2.02	03											
2	09	03	2.04												

**Penetapan Rencana Kerja Pemerintah Daerah (RKPD)
Kabupaten Lampung Timur
Tahun 2023**

Kode	Urusan/ Bidang Urusan/ Program/ Kegiatan/ Sub Kegiatan	Indikator Program/ Kegiatan/ Sub Kegiatan	Target Akhir Periode RPJMD	Realisasi Capaian RKPD Tahun 2021	Prakiraan Capaian Target RKPD Tahun 2022	Capaian Kinerja dan Kerangka Pendanaan						Kelompok Sasaran	Prakiraan Maju Rencana Tahun 2024		Perangkat Daerah Penanggung Jawab	
						Target 2023	Pagu Indikatif	Lokasi	Sumber Dana	Prioritas			Target	Pagu Indikatif		
										Nasional	Daerah					
2.09.03.2.04.01	Penyusunan dan Penetapan Target Konsumsi Pangan Per Kapita Per Tahun	Target Konsumsi Pangan Per Kapita Per Tahun				1 Dokumen	268,250,000		Dana Transfer Umum-Dana Alokasi Umum Dana Transfer Khusus-Dana Alokasi Khusus Non Fisik	Memperkuat Ketahanan Ekonomi Untuk Pertumbuhan Yang Berkualitas dan Berkeadilan	1. Memacu Pemulihan Ekonomi	Dinas	1 Dokumen	400,000,000	Dinas Ketahanan Pangan, Tanaman Pangan, Hortikultura dan Perkebunan	
2.09.03.2.04.02	Pemberdayaan Masyarakat dalam Penganekaragaman Konsumsi Pangan Berbasis Sumber Daya Lokal	Jumlah Pemberdayaan Kelompok Masyarakat dalam Penganekaragaman Konsumsi Pangan Berbasis Sumber Daya Lokal				1 Laporan	210,000,000		Dana Transfer Umum-Dana Alokasi Umum	Memperkuat Ketahanan Ekonomi Untuk Pertumbuhan Yang Berkualitas dan Berkeadilan	1. Memacu Pemulihan Ekonomi	Dinas	1 Laporan	300,000,000	Dinas Ketahanan Pangan, Tanaman Pangan, Hortikultura dan Perkebunan	
2.09.04	PROGRAM PENANGANAN KERAWANAN PANGAN	Persentase desa rentan rawan pangan	%		%	8 %	100,000,000						8 %	350,000,000		
2.09.04.2.01	Penyusunan Peta Kerentanan dan Ketahanan Pangan Kecamatan	Cakupan Penyediaan peta ketahanan pangan	%		%	100 %	100,000,000						100 %	350,000,000		
2.09.04.2.01.01	Penyusunan, Pemutakhiran dan Analisis Peta Ketahanan dan Kerentanan Pangan	Peta dan Analisis Ketahanan dan Kerentanan Pangan yang Dimutakhirkan				1 Dokumen	100,000,000		Dana Transfer Umum-Dana Alokasi Umum		1. Memacu Pemulihan Ekonomi	Dinas	1 Dokumen	350,000,000	Dinas Ketahanan Pangan, Tanaman Pangan, Hortikultura dan Perkebunan	
2.09.05	PROGRAM PENGAWASAN KEAMANAN PANGAN	Persentase pangan segar asal tumbuhan yang memenuhi persyaratan mutu dan keamanan pangan	%		%	50 %	131,750,000						50 %	250,000,000		
2.09.05.2.01	Pelaksanaan Pengawasan Keamanan Pangan Segar Daerah Kabupaten/Kota	Terlaksananya Pengawasan Keamanan Pangan Segar	%		%	100 %	131,750,000						100 %	250,000,000		
2.09.05.2.01.05	Penyediaan Sarana dan Prasarana Pengujian Mutu dan Keamanan Pangan Segar Asal Tumbuhan Daerah Kabupaten/Kota	Jumlah Sarana dan Prasarana Pengujian Mutu dan Keamanan Pangan Segar Asal Tumbuhan Daerah Kabupaten/Kota				1 Dokumen	131,750,000		Dana Transfer Umum-Dana Alokasi Umum		1. Memacu Pemulihan Ekonomi	Dinas	1 Dokumen	250,000,000	Dinas Ketahanan Pangan, Tanaman Pangan, Hortikultura dan Perkebunan	
3	URUSAN PEMERINTAHAN PILIHAN															
3.27	URUSAN PEMERINTAHAN BIDANG PERTANIAN							61,211,409,347							65,850,000,000	
3.27.01	PROGRAM PENUNJANG URUSAN PEMERINTAHAN DAERAH KABUPATEN/KOTA	Persentase pemenuhan kebutuhan administrasi perkantoran	%		%	100 %	22,728,055,008						100 %	28,500,000,000		
3.27.01.2.01	Perencanaan, Penganggaran, dan Evaluasi Kinerja Perangkat Daerah	Cakupan pelaksanaan perencanaan dan evaluasi kinerja perangkat Daerah	%		%	100 %	435,000,000						100 %	600,000,000		
3.27.01.2.01.01	Penyusunan Dokumen Perencanaan Perangkat Daerah	Jumlah Dokumen Perencanaan Perangkat Daerah				2 Dokumen	125,000,000		Dana Transfer Umum-Dana Alokasi Umum	Memperkuat Ketahanan Ekonomi Untuk Pertumbuhan Yang Berkualitas dan Berkeadilan	1. Memacu Pemulihan Ekonomi	Dinas	2 Dokumen	150,000,000	Dinas Ketahanan Pangan, Tanaman Pangan, Hortikultura dan Perkebunan	

**Penetapan Rencana Kerja Pemerintah Daerah (RKPD)
Kabupaten Lampung Timur
Tahun 2023**

Kode	Urusan/ Bidang Urusan/ Program/ Kegiatan/ Sub Kegiatan	Indikator Program/ Kegiatan/ Sub Kegiatan	Target Akhir Periode RPJMD	Realisasi Capaian RKPD Tahun 2021	Prakiraan Capaian Target RKPD Tahun 2022	Capaian Kinerja dan Kerangka Pendanaan						Kelompok Sasaran	Prakiraan Maju Rencana Tahun 2024		Perangkat Daerah Penanggung Jawab						
						Target 2023	Pagu Indikatif	Lokasi	Sumber Dana	Prioritas			Target	Pagu Indikatif							
										Nasional	Daerah										
3	27	01	2.01	02	Koordinasi dan Penyusunan Dokumen RKA-SKPD	Jumlah Dokumen RKA-SKPD dan Laporan Hasil Koordinasi Penyusunan Dokumen RKA-SKPD					2 Dokumen	110,000,000		Dana Transfer Umum-Dana Alokasi Umum	Memperkuat Ketahanan Ekonomi Untuk Pertumbuhan Yang Berkualitas dan Berkeadilan	1. Memacu Pemulihan Ekonomi	Dinas	2 Dokumen	150,000,000	Dinas Ketahanan Pangan, Tanaman Pangan, Hortikultura dan Perkebunan	
3	27	01	2.01	06	Koordinasi dan Penyusunan Laporan Capaian Kinerja dan Ikhtisar Realisasi Kinerja SKPD	Jumlah Laporan Capaian Kinerja dan Ikhtisar Realisasi Kinerja SKPD dan Laporan Hasil Koordinasi Penyusunan Laporan Capaian Kinerja dan Ikhtisar Realisasi Kinerja SKPD					2 Laporan	100,000,000		Dana Transfer Umum-Dana Alokasi Umum	Memperkuat Ketahanan Ekonomi Untuk Pertumbuhan Yang Berkualitas dan Berkeadilan	1. Memacu Pemulihan Ekonomi	Dinas	2 Laporan	150,000,000	Dinas Ketahanan Pangan, Tanaman Pangan, Hortikultura dan Perkebunan	
3	27	01	2.01	07	Evaluasi Kinerja Perangkat Daerah	Jumlah Laporan Evaluasi Kinerja Perangkat Daerah					1 Laporan	100,000,000		Dana Transfer Umum-Dana Alokasi Umum	Memperkuat Ketahanan Ekonomi Untuk Pertumbuhan Yang Berkualitas dan Berkeadilan	1. Memacu Pemulihan Ekonomi	Dinas	1 Laporan	150,000,000	Dinas Ketahanan Pangan, Tanaman Pangan, Hortikultura dan Perkebunan	
3	27	01	2.02		Administrasi Keuangan Perangkat Daerah	Cakupan pelaksanaan Administrasi keuangan kinerja	%			%	100 %	19,217,367,408							100 %	24,550,000,000	
3	27	01	2.02	01	Penyediaan Gaji dan Tunjangan ASN	Jumlah Orang yang Menerima Gaji dan Tunjangan ASN					130 Orang/bulan	18,167,367,408		Dana Transfer Umum-Dana Alokasi Umum		1. Memacu Pemulihan Ekonomi	Dinas	130 Orang/bulan	22,000,000,000	Dinas Ketahanan Pangan, Tanaman Pangan, Hortikultura dan Perkebunan	
3	27	01	2.02	02	Penyediaan Administrasi Pelaksanaan Tugas ASN	Jumlah Dokumen Hasil Penyediaan Administrasi Pelaksanaan Tugas ASN					2 Dokumen	150,000,000		Dana Transfer Umum-Dana Alokasi Umum		1. Memacu Pemulihan Ekonomi	Dinas	2 Dokumen	200,000,000	Dinas Ketahanan Pangan, Tanaman Pangan, Hortikultura dan Perkebunan	
3	27	01	2.02	03	Pelaksanaan Penatausahaan dan Pengujian/Verifikasi Keuangan SKPD	Jumlah Dokumen Hasil Penyediaan Administrasi Pelaksanaan Tugas ASN Jumlah Dokumen Penatausahaan dan Pengujian/Verifikasi Keuangan SKPD					1 Dokumen 2 Dokumen	750,000,000		Dana Transfer Umum-Dana Alokasi Umum		1. Memacu Pemulihan Ekonomi	Dinas	1 Dokumen 2 Dokumen	800,000,000	Dinas Ketahanan Pangan, Tanaman Pangan, Hortikultura dan Perkebunan	
3	27	01	2.02	05	Koordinasi dan Penyusunan Laporan Keuangan Akhir Tahun SKPD	Jumlah Laporan Keuangan Akhir Tahun SKPD dan Laporan Hasil Koordinasi Penyusunan Laporan Keuangan Akhir Tahun SKPD					1 Laporan	50,000,000		Dana Transfer Umum-Dana Alokasi Umum		1. Memacu Pemulihan Ekonomi	Dinas	1 Laporan	50,000,000	Dinas Ketahanan Pangan, Tanaman Pangan, Hortikultura dan Perkebunan	
3	27	01	2.02	07	Koordinasi dan Penyusunan Laporan Keuangan Bulanan/ Triwulanan/ Semesteran SKPD	Jumlah Laporan Keuangan Bulanan/ Triwulanan/ Semesteran SKPD dan Laporan Koordinasi Penyusunan Laporan Keuangan Bulanan/Triwulanan/Semesteran SKPD					3 Laporan	50,000,000		Dana Transfer Umum-Dana Alokasi Umum		1. Memacu Pemulihan Ekonomi	Dinas	3 Laporan	750,000,000	Dinas Ketahanan Pangan, Tanaman Pangan, Hortikultura dan Perkebunan	
3	27	01	2.02	08	Penyusunan Pelaporan dan Analisis Prognosis Realisasi Anggaran	Jumlah Dokumen Pelaporan dan Analisis Prognosis Realisasi Anggaran					1 Dokumen	50,000,000		Dana Transfer Umum-Dana Alokasi Umum		1. Memacu Pemulihan Ekonomi	Dinas	1 Dokumen	750,000,000	Dinas Ketahanan Pangan, Tanaman Pangan, Hortikultura dan Perkebunan	

**Penetapan Rencana Kerja Pemerintah Daerah (RKPD)
Kabupaten Lampung Timur
Tahun 2023**

Kode	Urusan/ Bidang Urusan/ Program/ Kegiatan/ Sub Kegiatan	Indikator Program/ Kegiatan/ Sub Kegiatan	Target Akhir Periode RPJMD	Realisasi Capaian RKPD Tahun 2021	Prakiraan Capaian Target RKPD Tahun 2022	Capaian Kinerja dan Kerangka Pendanaan						Kelompok Sasaran	Prakiraan Maju Rencana Tahun 2024		Perangkat Daerah Penanggung Jawab
						Target 2023	Pagu Indikatif	Lokasi	Sumber Dana	Prioritas			Target	Pagu Indikatif	
										Nasional	Daerah				
3 27 01 2.03	Administrasi Barang Milik Daerah pada Perangkat Daerah	Cakupan pelaksanaan Administrasi Barang Milik Daerah kinerja	%		%	100 %	50,000,000						100 %	150,000,000	
3 27 01 2.03 06	Penatausahaan Barang Milik Daerah pada SKPD	Jumlah Laporan Penatausahaan Barang Milik Daerah pada SKPD				1 Laporan	50,000,000		Dana Transfer Umum-Dana Alokasi Umum		1. Memacu Pemulihan Ekonomi	Dinas	1 Laporan	150,000,000	Dinas Ketahanan Pangan, Tanaman Pangan, Hortikultura dan Perkebunan
3 27 01 2.06	Administrasi Umum Perangkat Daerah	Tersedianya penerangan kantor	%		%	100 %	576,000,000						100 %	650,000,000	
3 27 01 2.06 01	Penyediaan Komponen Instalasi Listrik/Penerangan Bangunan Kantor	Jumlah Paket Komponen Instalasi Listrik/Penerangan Bangunan Kantor yang Disediakan				5 Paket	70,000,000		Dana Transfer Umum-Dana Alokasi Umum		1. Memacu Pemulihan Ekonomi	Dinas	5 Paket	100,000,000	Dinas Ketahanan Pangan, Tanaman Pangan, Hortikultura dan Perkebunan
3 27 01 2.06 02	Penyediaan Peralatan dan Perlengkapan Kantor	Jumlah Paket Peralatan dan Perlengkapan Kantor yang Disediakan				5 Paket	236,000,000		Dana Transfer Umum-Dana Alokasi Umum		1. Memacu Pemulihan Ekonomi	Dinas	5 Paket	250,000,000	Dinas Ketahanan Pangan, Tanaman Pangan, Hortikultura dan Perkebunan
3 27 01 2.06 05	Penyediaan Barang Cetak dan Penggandaan	Jumlah Paket Barang Cetak dan Penggandaan yang Disediakan				5 Paket	70,000,000		Dana Transfer Umum-Dana Alokasi Umum		1. Memacu Pemulihan Ekonomi	Dinas	5 Paket	100,000,000	Dinas Ketahanan Pangan, Tanaman Pangan, Hortikultura dan Perkebunan
3 27 01 2.06 09	Penyelenggaraan Rapat Koordinasi dan Konsultasi SKPD	Jumlah Laporan Penyelenggaraan Rapat Koordinasi dan Konsultasi SKPD				3 Laporan	200,000,000		Dana Transfer Umum-Dana Alokasi Umum		1. Memacu Pemulihan Ekonomi	Dinas	3 Laporan	200,000,000	Dinas Ketahanan Pangan, Tanaman Pangan, Hortikultura dan Perkebunan
3 27 01 2.08	Penyediaan Jasa Penunjang Urusan Pemerintahan Daerah	Cakupan pelaksanaan Penunjang perangkat Daerah	%		%	100 %	2,025,000,000						100 %	2,000,000,000	
3 27 01 2.08 02	Penyediaan Jasa Komunikasi, Sumber Daya Air dan Listrik	Jumlah Laporan Penyediaan Jasa Komunikasi, Sumber Daya Air dan Listrik yang Disediakan				1 Laporan	100,000,000		Dana Transfer Umum-Dana Alokasi Umum		1. Memacu Pemulihan Ekonomi	Dinas	1 Laporan	100,000,000	Dinas Ketahanan Pangan, Tanaman Pangan, Hortikultura dan Perkebunan
3 27 01 2.08 03	Penyediaan Jasa Peralatan dan Perlengkapan Kantor	Jumlah Laporan Penyediaan Jasa Peralatan dan Perlengkapan Kantor yang Disediakan				1 Laporan	75,000,000		Dana Transfer Umum-Dana Alokasi Umum		1. Memacu Pemulihan Ekonomi	Dinas	1 Laporan	100,000,000	Dinas Ketahanan Pangan, Tanaman Pangan, Hortikultura dan Perkebunan
3 27 01 2.08 04	Penyediaan Jasa Pelayanan Umum Kantor	Jumlah Laporan Penyediaan Jasa Pelayanan Umum Kantor yang Disediakan				1 Laporan	1,850,000,000		Dana Transfer Umum-Dana Alokasi Umum		1. Memacu Pemulihan Ekonomi	Dinas	1 Laporan	1,800,000,000	Dinas Ketahanan Pangan, Tanaman Pangan, Hortikultura dan Perkebunan
3 27 01 2.09	Pemeliharaan Barang Milik Daerah Penunjang Urusan Pemerintahan Daerah	Cakupan pelaksanaan Pemeliharaan Barang perangkat Daerah	%		%	100 %	424,687,600						100 %	550,000,000	

**Penetapan Rencana Kerja Pemerintah Daerah (RKPD)
Kabupaten Lampung Timur
Tahun 2023**

Kode	Urusan/ Bidang Urusan/ Program/ Kegiatan/ Sub Kegiatan	Indikator Program/ Kegiatan/ Sub Kegiatan	Target Akhir Periode RPJMD	Realisasi Capaian RKPD Tahun 2021	Prakiraan Capaian Target RKPD Tahun 2022	Capaian Kinerja dan Kerangka Pendanaan						Kelompok Sasaran	Prakiraan Maju Rencana Tahun 2024		Perangkat Daerah Penanggung Jawab						
						Target 2023	Pagu Indikatif	Lokasi	Sumber Dana	Prioritas			Target	Pagu Indikatif							
										Nasional	Daerah										
3	27	01	2.09	01	Penyediaan Jasa Pemeliharaan, Biaya Pemeliharaan, dan Pajak Kendaraan Perorangan Dinas atau Kendaraan Dinas Jabatan	Jumlah Kendaraan Perorangan Dinas atau Kendaraan Dinas Jabatan yang Dipelihara dan dibayarkan Pajaknya						6 Unit	374,687,600					Dinas	6 Unit	400,000,000	Dinas Ketahanan Pangan, Tanaman Pangan, Hortikultura dan Perkebunan
3	27	01	2.09	09	Pemeliharaan/Rehabilitasi Gedung Kantor dan Bangunan Lainnya	Jumlah Gedung Kantor dan Bangunan Lainnya yang Dipelihara/Direhabilitasi						3 Unit	50,000,000					Dinas	3 Unit	150,000,000	Dinas Ketahanan Pangan, Tanaman Pangan, Hortikultura dan Perkebunan
3	27	02			PROGRAM PENYEDIAAN DAN PENGEMBANGAN SARANA PERTANIAN	Persentase peningkatan produktivitas perkebunan Persentase peningkatan produktivitas tanaman hortikultura Persentase peningkatan produktivitas tanaman pangan (jagung) Persentase peningkatan produktivitas tanaman pangan (padi)	% % % %	% % % %	0,6 % 10 % 1,3 % 1,6 %	25,386,735,591									0,6 % 10 % 1,3 % 1,6 %	16,250,000,000	
3	27	02	2.01		Pengawasan Penggunaan Sarana Pertanian	Cakupan pelaksanaan Pengawasan dan Penggunaan Sarana perangkat Daerah	%	%	100 %	25,386,735,591									100 %	16,250,000,000	
3	27	02	2.01	01	Pengawasan Penggunaan Sarana Pendukung Pertanian Sesuai dengan Komoditas, Teknologi dan Spesifik Lokasi	Jumlah Pengawasan Penggunaan Sarana Pendukung Pertanian Sesuai dengan Komoditas, Teknologi dan Spesifik Lokasi						1 Laporan	660,900,000					Dinas dan Kelompok Tani	1 Laporan	250,000,000	Dinas Ketahanan Pangan, Tanaman Pangan, Hortikultura dan Perkebunan
3	27	02	2.01	02	Pendampingan Penggunaan Sarana Pendukung Pertanian	Jumlah Pendampingan Penggunaan Sarana Pendukung Pertanian						2 Laporan	24,725,835,591					Dinas dan Kelompok Tani	2 Laporan	16,000,000,000	Dinas Ketahanan Pangan, Tanaman Pangan, Hortikultura dan Perkebunan
3	27	03			PROGRAM PENYEDIAAN DAN PENGEMBANGAN PRASARANA PERTANIAN	Ideks Pertanaman (IP)						2	10,130,418,748						2	18,650,000,000	
3	27	03	2.01		Pengembangan Prasarana Pertanian	Cakupan pelaksanaan Pengembangan prasarana pertanian	%	%	100 %	1,800,000,000									100 %	1,750,000,000	
3	27	03	2.01	01	Pengelolaan Lahan Pertanian Pangan Berkelanjutan/LP2B, Kawasan Pertanian Pangan Berkelanjutan/KP2B dan Lahan Cadangan Pertanian Pangan Berkelanjutan/LCP2B	Lahan Pertanian Pangan Berkelanjutan/LP2B, Kawasan Pertanian Pangan Berkelanjutan/KP2B dan Lahan Cadangan Pertanian Pangan Berkelanjutan/LCP2B yang Dikelola						1 Dokumen	1,200,000,000					Dinas dan Kelompok Tani	1 Dokumen	1,500,000,000	Dinas Ketahanan Pangan, Tanaman Pangan, Hortikultura dan Perkebunan

**Penetapan Rencana Kerja Pemerintah Daerah (RKPD)
Kabupaten Lampung Timur
Tahun 2023**

Kode	Urusan/ Bidang Urusan/ Program/ Kegiatan/ Sub Kegiatan	Indikator Program/ Kegiatan/ Sub Kegiatan	Target Akhir Periode RPJMD	Realisasi Capaian RKPD Tahun 2021	Prakiraan Capaian Target RKPD Tahun 2022	Capaian Kinerja dan Kerangka Pendanaan						Kelompok Sasaran	Prakiraan Maju Rencana Tahun 2024		Perangkat Daerah Penanggung Jawab				
						Target 2023	Pagu Indikatif	Lokasi	Sumber Dana	Prioritas			Target	Pagu Indikatif					
										Nasional	Daerah								
3	27	03	2.01	03	Koordinasi dan Sinkronisasi Prasarana Pendukung Pertanian Lainnya	Jumlah Koordinasi dan Sinkronisasi Prasarana Pendukung Pertanian Lainnya				1 Laporan	100,000,000		Dana Transfer Umum-Dana Alokasi Umum		1. Memacu Pemulihan Ekonomi	Dinas dan Kelompok Tani	1 Laporan	150,000,000	Dinas Ketahanan Pangan, Tanaman Pangan, Hortikultura dan Perkebunan
3	27	03	2.01	04	Penyusunan Masterplan Pengembangan Prasarana, Sarana, Kawasan dan Komoditas Perkebunan	Masterplan Pengembangan Prasarana, Sarana, Kawasan dan Komoditas Perkebunan				1 Dokumen	500,000,000		Dana Transfer Umum-Dana Alokasi Umum		1. Memacu Pemulihan Ekonomi	Dinas dan Kelompok Tani	1 Dokumen	100,000,000	Dinas Ketahanan Pangan, Tanaman Pangan, Hortikultura dan Perkebunan
3	27	03	2.02		Pembangunan Prasarana Pertanian	Cakupan pelaksanaan pembangunan prasarana pertanian	%		%	100 %	8,330,418,748						100 %	16,900,000,000	
3	27	03	2.02	01	Pembangunan, Rehabilitasi dan Pemeliharaan Jaringan Irigasi Usaha Tani	Jumlah Jaringan Irigasi Usaha Tani yang Dibangun, Direhabilitasi, dan Dipelihara				15 Unit	977,418,148		Dana Transfer Umum-Dana Alokasi Umum Dana Transfer Khusus-Dana Alokasi Khusus Fisik		1. Memacu Pemulihan Ekonomi	Dinas dan Kelompok Tani	15 Unit	5,000,000,000	Dinas Ketahanan Pangan, Tanaman Pangan, Hortikultura dan Perkebunan
3	27	03	2.02	02	Pembangunan, Rehabilitasi dan Pemeliharaan Embung Pertanian	Jumlah Embung Pertanian yang Dibangun, Direhabilitasi dan Dipelihara				5 Unit	1,082,000,000		Dana Transfer Umum-Dana Alokasi Umum		1. Memacu Pemulihan Ekonomi	Dinas dan Kelompok Tani	5 Unit	500,000,000	Dinas Ketahanan Pangan, Tanaman Pangan, Hortikultura dan Perkebunan
3	27	03	2.02	03	Pembangunan, Rehabilitasi dan Pemeliharaan Jalan Usaha Tani	Jalan Usaha Tani yang Dibangun, Direhabilitasi dan Dipelihara				20 Unit	5,371,000,000		Dana Transfer Umum-Dana Alokasi Umum Dana Transfer Khusus-Dana Alokasi Khusus Fisik		1. Memacu Pemulihan Ekonomi	Dinas dan Kelompok Tani	20 Unit	9,000,000,000	Dinas Ketahanan Pangan, Tanaman Pangan, Hortikultura dan Perkebunan
3	27	03	2.02	05	Pembangunan, Rehabilitasi dan Pemeliharaan Long Storage	Jumlah Long Storage yang Dibangun, Direhabilitasi dan Dipelihara				3 Unit	200,000,000		Dana Transfer Umum-Dana Alokasi Umum		1. Memacu Pemulihan Ekonomi	Dinas dan Kelompok Tani	3 Unit	500,000,000	Dinas Ketahanan Pangan, Tanaman Pangan, Hortikultura dan Perkebunan
3	27	03	2.02	08	Pembangunan, Rehabilitasi dan Pemeliharaan Balai Penyuluh di Kecamatan serta Sarana Pendukungnya	Jumlah Balai Penyuluh di Kecamatan serta Sarana Pendukungnya yang Dibangun, Direhabilitasi dan Dipelihara				4 Unit	500,000,600		Dana Transfer Umum-Dana Alokasi Umum Dana Transfer Khusus-Dana Alokasi Khusus Fisik		1. Memacu Pemulihan Ekonomi	Dinas dan Kelompok Tani	4 Unit	1,500,000,000	Dinas Ketahanan Pangan, Tanaman Pangan, Hortikultura dan Perkebunan
3	27	03	2.02	09	Pembangunan, Rehabilitasi dan Pemeliharaan Prasarana Pertanian Lainnya	Jumlah Lumbung Pangan yang Tersedia Jumlah Prasarana Pertanian Lainnya yang Dibangun, Direhabilitasi dan Dipelihara				2 Unit 2 Unit	200,000,000		Dana Transfer Umum-Dana Alokasi Umum Dana Transfer Khusus-Dana Alokasi Khusus Fisik		1. Memacu Pemulihan Ekonomi	Dinas dan Kelompok Tani	2 Unit 2 Unit	400,000,000	Dinas Ketahanan Pangan, Tanaman Pangan, Hortikultura dan Perkebunan

**Penetapan Rencana Kerja Pemerintah Daerah (RKPD)
Kabupaten Lampung Timur
Tahun 2023**

Kode	Kode	Kode	Kode	Kode	Kode	Kode	Urusan/ Bidang Urusan/ Program/ Kegiatan/ Sub Kegiatan	Indikator Program/ Kegiatan/ Sub Kegiatan	Target Akhir Periode RPJMD	Realisasi Capaian RKPD Tahun 2021	Prakiraan Capaian Target RKPD Tahun 2022	Capaian Kinerja dan Kerangka Pendanaan					Kelompok Sasaran	Prakiraan Maju Rencana Tahun 2024		Perangkat Daerah Penanggung Jawab	
												Target 2023	Pagu Indikatif	Lokasi	Sumber Dana	Prioritas		Target	Pagu Indikatif		
																Nasional					Daerah
3	27	05					PROGRAM PENGENDALIAN DAN PENANGGULANGAN BENCANA PERTANIAN	Persentase luas areal pengendalian dan penanggulangan bencana OPT tanaman hortikultura Persentase luas areal pengendalian dan penanggulangan bencana OPT tanaman pangan Persentase luas areal pengendalian dan penanggulangan bencana OPT tanaman perkebunan	% % %	% % %	77 % 77 % 68 %	703,000,000						77 % 77 % 68 %	700,000,000		
3	27	05	2.01				Pengendalian dan Penanggulangan Bencana Pertanian Kabupaten/Kota	Cakupan pelaksanaan Pengendalian bencana pertanian	%	%	100 %	703,000,000						100 %	700,000,000		
3	27	05	2.01	01			Pengendalian Organisme Penggangu Tumbuhan (OPT) Tanaman Pangan, Hortikultura, dan Perkebunan	Jumlah Luas Serangan Organisme Pengganggu Tumbuhan (OPT) Tanaman Pangan, Hortikultura, dan Perkebunan yang Dikendalikan			500 Ha	250,000,000		Dana Transfer Umum-Dana Alokasi Umum		1. Memacu Pemulihan Ekonomi	Dinas dan Kelompok Tani	500 Ha	200,000,000	Dinas Ketahanan Pangan, Tanaman Pangan, Hortikultura dan Perkebunan	
3	27	05	2.01	02			Penanganan Dampak Perubahan Iklim (DPI) Tanaman Pangan, Hortikultura, dan Perkebunan	Jumlah Area Terdampak Perubahan Iklim (DPI) Tanaman Pangan, Hortikultura, dan Perkebunan yang Ditangani			500 Ha	200,000,000		Dana Transfer Umum-Dana Alokasi Umum		1. Memacu Pemulihan Ekonomi	Dinas dan Kelompok Tani	500 Ha	200,000,000	Dinas Ketahanan Pangan, Tanaman Pangan, Hortikultura dan Perkebunan	
3	27	05	2.01	03			Pencegahan, Penanganan Kebakaran Lahan, dan Gangguan Usaha Tanaman Pangan, Hortikultura, dan Perkebunan	Jumlah Luasan Pencegahan, Penanganan Kebakaran Lahan, dan Gangguan Usaha Tanaman Pangan, Hortikultura, dan Perkebunan			200 Ha	100,000,000		Dana Transfer Umum-Dana Alokasi Umum		1. Memacu Pemulihan Ekonomi	Dinas dan Kelompok Tani	200 Ha	150,000,000	Dinas Ketahanan Pangan, Tanaman Pangan, Hortikultura dan Perkebunan	
3	27	05	2.01	05			Penanggulangan Pasca Bencana Alam Bidang Tanaman Pangan, Hortikultura, Perkebunan, Peternakan dan Kesehatan Hewan	Jumlah Penanggulangan Pasca Bencana Alam Bidang Tanaman Pangan, Hortikultura, Perkebunan, Peternakan dan Kesehatan Hewan			2 Laporan	153,000,000		Dana Transfer Umum-Dana Alokasi Umum		1. Memacu Pemulihan Ekonomi	Dinas dan Kelompok Tani	2 Laporan	150,000,000	Dinas Ketahanan Pangan, Tanaman Pangan, Hortikultura dan Perkebunan	
3	27	06					PROGRAM PERIZINAN USAHA PERTANIAN	cakupan usaha pertanian berizin	%	%	90 %	92,800,000							90 %	200,000,000	
3	27	06	2.01				Penerbitan Izin Usaha Pertanian yang Kegiatan Usahanya dalam Daerah Kabupaten/Kota	Cakupan pelaksanaan Izin Usaha pertanian	%	%	100 %	92,800,000							100 %	200,000,000	

**Penetapan Rencana Kerja Pemerintah Daerah (RKPD)
Kabupaten Lampung Timur
Tahun 2023**

Kode	Urusan/ Bidang Urusan/ Program/ Kegiatan/ Sub Kegiatan	Indikator Program/ Kegiatan/ Sub Kegiatan	Target Akhir Periode RPJMD	Realisasi Capaian RKPD Tahun 2021	Prakiraan Capaian Target RKPD Tahun 2022	Capaian Kinerja dan Kerangka Pendanaan						Kelompok Sasaran	Prakiraan Maju Rencana Tahun 2024		Perangkat Daerah Penanggung Jawab
						Target 2023	Pagu Indikatif	Lokasi	Sumber Dana	Prioritas			Target	Pagu Indikatif	
										Nasional	Daerah				
3 27 06 2.01 02	Penilaian Kelayakan dan Pemberian Pertimbangan Teknis Izin Usaha Pertanian	Jumlah Penilaian Kelayakan dan Pemberian Pertimbangan Teknis Izin Usaha Pertanian				1 Dokumen	42,800,000		Dana Transfer Umum-Dana Alokasi Umum		1. Memacu Pemulihan Ekonomi	Dinas	1 Dokumen	100,000,000	Dinas Ketahanan Pangan, Tanaman Pangan, Hortikultura dan Perkebunan
3 27 06 2.01 03	Pembinaan dan Pengawasan Penerapan Izin Usaha Pertanian	Jumlah Izin Usaha Pertanian yang Dibina dan Diawasi				1 Laporan	50,000,000		Dana Transfer Umum-Dana Alokasi Umum		1. Memacu Pemulihan Ekonomi	Dinas	1 Laporan	100,000,000	Dinas Ketahanan Pangan, Tanaman Pangan, Hortikultura dan Perkebunan
3 27 07	PROGRAM PENYULUHAN PERTANIAN	persentase peningkatan kelas kelompok tani	%		%	7 %	2,170,400,000						7 %	1,550,000,000	
3 27 07 2.01	Pelaksanaan Penyuluhan Pertanian	Cakupan pelaksanaan Penyuluhan pertanian	%		%	100 %	2,170,400,000						100 %	1,550,000,000	
3 27 07 2.01 01	Peningkatan Kapasitas Kelembagaan Penyuluhan Pertanian di Kecamatan dan Desa	Jumlah Kelembagaan Penyuluhan Pertanian di Kecamatan dan Desa yang Ditingkatkan Kapasitasnya				24 Unit	350,000,000		Dana Transfer Umum-Dana Alokasi Umum		1. Memacu Pemulihan Ekonomi	0	24 Unit	500,000,000	Dinas Ketahanan Pangan, Tanaman Pangan, Hortikultura dan Perkebunan
3 27 07 2.01 02	Pengembangan Kapasitas Kelembagaan Petani di Kecamatan dan Desa	Jumlah Kelembagaan Petani di Kecamatan dan Desa yang Ditingkatkan Kapasitasnya				50 Kelompok Tani	600,000,000		Dana Transfer Umum-Dana Alokasi Umum		1. Memacu Pemulihan Ekonomi	0	50 Kelompok Tani	500,000,000	Dinas Ketahanan Pangan, Tanaman Pangan, Hortikultura dan Perkebunan
3 27 07 2.01 03	Penyediaan dan Pemanfaatan Sarana dan Prasarana Penyuluhan Pertanian	Jumlah Sarana dan Prasarana Penyuluhan Pertanian				24 Unit	1,120,400,000		Dana Transfer Umum-Dana Alokasi Umum Dana Transfer Khusus-Dana Alokasi Khusus Non Fisik		1. Memacu Pemulihan Ekonomi	0	24 Unit	450,000,000	Dinas Ketahanan Pangan, Tanaman Pangan, Hortikultura dan Perkebunan
3 27 07 2.01 04	Pembentukan Badan Usaha Milik Petani	Jumlah Badan Usaha Milik Petani yang Dibentuk				1 Unit	100,000,000		Dana Transfer Umum-Dana Alokasi Umum		1. Memacu Pemulihan Ekonomi	0	1 Unit	100,000,000	Dinas Ketahanan Pangan, Tanaman Pangan, Hortikultura dan Perkebunan
TOTAL							63,721,409,347							71,650,000,000	

**Penetapan Rencana Kerja Pemerintah Daerah (RKPD)
Kabupaten Lampung Timur
Tahun 2023**

Kode	Urusan/ Bidang Urusan/ Program/ Kegiatan/ Sub Kegiatan	Indikator Program/ Kegiatan/ Sub Kegiatan	Target Akhir Periode RPJMD	Realisasi Capaian RPKD Tahun 2021	Prakiraan Capaian Target RPKD Tahun 2022	Capaian Kinerja dan Kerangka Pendanaan						Kelompok Sasaran	Prakiraan Maju Rencana Tahun 2024		Perangkat Daerah Penanggung Jawab		
						Target 2023	Pagu Indikatif	Lokasi	Sumber Dana	Prioritas			Target	Pagu Indikatif			
										Nasional	Daerah						
3																	
3	30																
3	30	02															
3	30	02	2.01														
3	30	02	2.01	01													
3	30	03															
3	30	03	2.01														
3	30	03	2.01	01													
3	30	03	2.02														
3	30	03	2.02	01													
3	30	03	2.02	02													
3	30	04															

**Penetapan Rencana Kerja Pemerintah Daerah (RKPD)
Kabupaten Lampung Timur
Tahun 2023**

Kode	Urusan/ Bidang Urusan/ Program/ Kegiatan/ Sub Kegiatan	Indikator Program/ Kegiatan/ Sub Kegiatan	Target Akhir Periode RPJMD	Realisasi Capaian RKPD Tahun 2021	Prakiraan Capaian Target RKPD Tahun 2022	Capaian Kinerja dan Kerangka Pendanaan						Kelompok Sasaran	Prakiraan Maju Rencana Tahun 2024		Perangkat Daerah Penanggung Jawab
						Target 2023	Pagu Indikatif	Lokasi	Sumber Dana	Prioritas			Target	Pagu Indikatif	
										Nasional	Daerah				
3 30 04 2.02	Pengendalian Harga, dan Stok Barang Kebutuhan Pokok dan Barang Penting di Tingkat Pasar Kabupaten/Kota	Harga dan stok barang kebutuhan pokok dan barang penting tingkat pasar kabupaten/kota dapat dikendalikan dengan baik	%		%	100 %	35,000,000						100 %	267,750,000	
3 30 04 2.02 02	Pemantauan Harga dan Stok Barang Kebutuhan Pokok dan Barang Penting pada Pasar Rakyat yang Terintegrasi dalam Sistem Informasi Perdagangan	Jumlah Laporan Pemantauan Harga dan Stok Barang Kebutuhan Pokok dan Barang Penting pada Pasar Rakyat yang Terintegrasi dalam Sistem Informasi Perdagangan				12 Laporan	30,000,000	Semua Kab/Kota, Semua Kecamatan, Semua Kelurahan	Dana Transfer Umum-Dana Alokasi Umum	Memperkuat Infrastruktur Untuk Mendukung Pengembangan Ekonomi Dan Pelayanan Dasar	1. Memacu Pemulihan Ekonomi	0	12 Laporan	31,500,000	Dinas Perindustrian dan Perdagangan
3 30 04 2.02 03	Pelaksanaan Operasi Pasar Reguler dan Pasar Khusus yang Berdampak dalam 1 (Satu) Kabupaten/Kota	Jumlah Laporan Pelaksanaan Operasi Pasar Reguler dan Pasar Khusus yang Berdampak dalam 1 (Satu) Kabupaten/Kota				24 Laporan	5,000,000	Semua Kab/Kota, Semua Kecamatan, Semua Kelurahan	Dana Transfer Umum-Dana Alokasi Umum	Memperkuat Infrastruktur Untuk Mendukung Pengembangan Ekonomi Dan Pelayanan Dasar	1. Memacu Pemulihan Ekonomi	0	24 Laporan	236,250,000	Dinas Perindustrian dan Perdagangan
3 30 04 2.03	Pengawasan Pupuk dan Pestisida Bersubsidi di Tingkat Daerah Kabupaten/Kota						5,000,000							84,000,000	
3 30 04 2.03 03	Pengawasan Penyaluran dan Penggunaan Pupuk dan Pestisida Bersubsidi	Jumlah Laporan Pengawasan Penyaluran dan Penggunaan Pupuk dan Pestisida Bersubsidi dengan Realisasi Minimal 90%				24 Laporan	5,000,000	Semua Kab/Kota, Semua Kecamatan, Semua Kelurahan	Dana Transfer Umum-Dana Alokasi Umum		1. Memacu Pemulihan Ekonomi		24 Laporan	84,000,000	Dinas Perindustrian dan Perdagangan
3 30 05	PROGRAM PENGEMBANGAN EKSPOR	Peningkatan Jumlah Ekspor	%		%	2,4 %	529,000,000						2,4 %	589,050,000	
3 30 05 2.01	Penyelenggaraan Promosi Dagang Melalui Pameran Dagang dan Misi Dagang bagi Produk Ekspor Unggulan yang Terdapat pada 1 (Satu) Daerah Kabupaten/Kota	Meningkatkan kualitas produk unggulan dalam daerah	%		%	50 %	529,000,000						50 %	589,050,000	
3 30 05 2.01 01	Pembinaan dan Pengembangan Usaha Produk Ekspor Unggulan Kabupaten/Kota	Jumlah Pelaku Usaha Produk Ekspor Unggulan yang Dibina				30 Pelaku Usaha	5,000,000	Semua Kab/Kota, Semua Kecamatan, Semua Kelurahan	Dana Transfer Umum-Dana Alokasi Umum	Memperkuat Infrastruktur Untuk Mendukung Pengembangan Ekonomi Dan Pelayanan Dasar	1. Memacu Pemulihan Ekonomi	Pelaku Usaha dan Masyarakat	30 Pelaku Usaha	52,500,000	Dinas Perindustrian dan Perdagangan
3 30 05 2.01 02	Pameran Dagang Nasional	Jumlah Pelaku Usaha yang Difasilitasi dalam Pameran Dagang				30 Pelaku Usaha	399,000,000	Semua Kab/Kota, Semua Kecamatan, Semua Kelurahan	Dana Transfer Umum-Dana Alokasi Umum	Memperkuat Infrastruktur Untuk Mendukung Pengembangan Ekonomi Dan Pelayanan Dasar	1. Memacu Pemulihan Ekonomi	Pelaku Usaha dan Masyarakat	30 Pelaku Usaha	393,750,000	Dinas Perindustrian dan Perdagangan

**Penetapan Rencana Kerja Pemerintah Daerah (RKPD)
Kabupaten Lampung Timur
Tahun 2023**

Kode	Urusan/ Bidang Urusan/ Program/ Kegiatan/ Sub Kegiatan	Indikator Program/ Kegiatan/ Sub Kegiatan	Target Akhir Periode RPJMD	Realisasi Capaian RKPD Tahun 2021	Prakiraan Capaian Target RKPD Tahun 2022	Capaian Kinerja dan Kerangka Pendanaan						Kelompok Sasaran	Prakiraan Maju Rencana Tahun 2024		Perangkat Daerah Penanggung Jawab
						Target 2023	Pagu Indikatif	Lokasi	Sumber Dana	Prioritas			Target	Pagu Indikatif	
										Nasional	Daerah				
3 30 05 2.01 03	Pameran Dagang Lokal	Jumlah Pelaku Usaha yang Difasilitasi dalam Pameran Dagang Lokal				30 Pelaku Usaha	125,000,000	Semua Kab/Kota, Semua Kecamatan, Semua Kelurahan	Dana Transfer Umum-Dana Alokasi Umum	Memperkuat Infrastruktur Untuk Mendukung Pengembangan Ekonomi Dan Pelayanan Dasar	1. Memacu Pemulihan Ekonomi	Pelaku Usaha dan Masyarakat	30 Pelaku Usaha	142,800,000	Dinas Perindustrian dan Perdagangan
3 30 06	PROGRAM STANDARDISASI DAN PERLINDUNGAN KONSUMEN	Persentase Cakupan alat UTTP (Ukuran, Takaran, Timbangan, dan Perlengkapannya) bertanda tera sah	%		%	80 %	68,556,900						80 %	348,390,000	
3 30 06 2.01	Pelaksanaan Metrologi Legal, Berupa Tera, Tera Ulang, dan Pengawasan	Meningkatnya pelayanan Tera/Tera Ulang AUTTP	%		%	20 %	68,556,900						20 %	348,390,000	
3 30 06 2.01 01	Pelaksanaan Metrologi Legal, Berupa Tera, Tera Ulang	Jumlah Alat Ukur, Alat Takar, Alat Timbang, dan Alat Perlengkapan Ditera Ulang				702 Unit	58,556,900	Semua Kab/Kota, Semua Kecamatan, Semua Kelurahan	Dana Transfer Umum-Dana Alokasi Umum	Memperkuat Infrastruktur Untuk Mendukung Pengembangan Ekonomi Dan Pelayanan Dasar	1. Memacu Pemulihan Ekonomi	0	702 Unit	190,890,000	Dinas Perindustrian dan Perdagangan
3 30 06 2.01 02	Pengawasan/ Penyuluhan Metrologi Legal	Jumlah Pelaku Usaha di Bidang Metrologi Legal yang Dibina				30 Orang	5,000,000	Semua Kab/Kota, Semua Kecamatan, Semua Kelurahan	Dana Transfer Umum-Dana Alokasi Umum	Memperkuat Infrastruktur Untuk Mendukung Pengembangan Ekonomi Dan Pelayanan Dasar	1. Memacu Pemulihan Ekonomi	0	30 Orang	78,750,000	Dinas Perindustrian dan Perdagangan
3 30 06 2.01 03	Penyidikan Metrologi Legal	Jumlah Unit Hasil Penyidikan Metrologi Legal				2 Unit	5,000,000	Semua Kab/Kota, Semua Kecamatan, Semua Kelurahan	Dana Transfer Umum-Dana Alokasi Umum	Memperkuat Infrastruktur Untuk Mendukung Pengembangan Ekonomi Dan Pelayanan Dasar	1. Memacu Pemulihan Ekonomi	0	2 Unit	78,750,000	Dinas Perindustrian dan Perdagangan
3 31	URUSAN PEMERINTAHAN BIDANG PERINDUSTRIAN							6,294,252,612						7,524,873,717	
3 31 01	PROGRAM PENUNJANG URUSAN PEMERINTAHAN DAERAH KABUPATEN/KOTA	Persentase pemenuhan kebutuhan administrasi (sesuai RPJMD)	%		%	100 %	5,708,770,545						100 %	6,615,573,717	
3 31 01 2.01	Perencanaan, Penganggaran, dan Evaluasi Kinerja Perangkat Daerah	Terlaksananya Penganggaran, Perencanaan dan Evaluasi Kinerja SKPD	%		%	100 %	21,000,000						100 %	189,734,956	
3 31 01 2.01 01	Penyusunan Dokumen Perencanaan Perangkat Daerah	Jumlah Dokumen Perencanaan Perangkat Daerah				2 Dokumen	5,000,000	Semua Kab/Kota, Semua Kecamatan, Semua Kelurahan	Dana Transfer Umum-Dana Alokasi Umum	Meningkatkan Sumber Daya Manusia Yang Berkualitas Dan Berdaya Saing	5. Peningkatan Kualitas Layanan Publik dan Reformasi Birokrasi	0	2 Dokumen	65,834,956	Dinas Perindustrian dan Perdagangan
3 31 01 2.01 02	Koordinasi dan Penyusunan Dokumen RKA-SKPD	Jumlah Dokumen RKA-SKPD dan Laporan Hasil Koordinasi Penyusunan Dokumen RKA-SKPD				1 Dokumen	5,000,000	Semua Kab/Kota, Semua Kecamatan, Semua Kelurahan	Dana Transfer Umum-Dana Alokasi Umum	Meningkatkan Sumber Daya Manusia Yang Berkualitas Dan Berdaya Saing	5. Peningkatan Kualitas Layanan Publik dan Reformasi Birokrasi	0	1 Dokumen	37,800,000	Dinas Perindustrian dan Perdagangan

**Penetapan Rencana Kerja Pemerintah Daerah (RKPD)
Kabupaten Lampung Timur
Tahun 2023**

Kode	Urusan/ Bidang Urusan/ Program/ Kegiatan/ Sub Kegiatan	Indikator Program/ Kegiatan/ Sub Kegiatan	Target Akhir Periode RPJMD	Realisasi Capaian RKPD Tahun 2021	Prakiraan Capaian Target RKPD Tahun 2022	Capaian Kinerja dan Kerangka Pendanaan						Kelompok Sasaran	Prakiraan Maju Rencana Tahun 2024		Perangkat Daerah Penanggung Jawab
						Target 2023	Pagu Indikatif	Lokasi	Sumber Dana	Prioritas			Target	Pagu Indikatif	
										Nasional	Daerah				
3 31 01 2.01 03	Koordinasi dan Penyusunan Dokumen Perubahan RKA-SKPD	Jumlah Dokumen Perubahan RKA-SKPD dan Laporan Hasil Koordinasi Penyusunan Dokumen Perubahan RKA-SKPD				1 Dokumen	2,000,000	Semua Kab/Kota, Semua Kecamatan, Semua Kelurahan	Dana Transfer Umum-Dana Alokasi Umum	Meningkatkan Sumber Daya Manusia Yang Berkualitas Dan Berdaya Saing	5. Peningkatan Kualitas Layanan Publik dan Reformasi Birokrasi	0	1 Dokumen	21,000,000	Dinas Perindustrian dan Perdagangan
3 31 01 2.01 04	Koordinasi dan Penyusunan DPA-SKPD	Jumlah Dokumen DPA-SKPD dan Laporan Hasil Koordinasi Penyusunan Dokumen DPA-SKPD				1 Dokumen	2,000,000	Semua Kab/Kota, Semua Kecamatan, Semua Kelurahan	Dana Transfer Umum-Dana Alokasi Umum	Meningkatkan Sumber Daya Manusia Yang Berkualitas Dan Berdaya Saing	5. Peningkatan Kualitas Layanan Publik dan Reformasi Birokrasi	0	1 Dokumen	21,000,000	Dinas Perindustrian dan Perdagangan
3 31 01 2.01 05	Koordinasi dan Penyusunan Perubahan DPA- SKPD	Jumlah Dokumen Perubahan DPA-SKPD dan Laporan Hasil Koordinasi Penyusunan Dokumen Perubahan DPA-SKPD				1 Dokumen	2,000,000	Semua Kab/Kota, Semua Kecamatan, Semua Kelurahan	Dana Transfer Umum-Dana Alokasi Umum	Meningkatkan Sumber Daya Manusia Yang Berkualitas Dan Berdaya Saing	5. Peningkatan Kualitas Layanan Publik dan Reformasi Birokrasi	0	1 Dokumen	21,000,000	Dinas Perindustrian dan Perdagangan
3 31 01 2.01 06	Koordinasi dan Penyusunan Laporan Capaian Kinerja dan Ikhtisar Realisasi Kinerja SKPD	Jumlah Laporan Capaian Kinerja dan Ikhtisar Realisasi Kinerja SKPD dan Laporan Hasil Koordinasi Penyusunan Laporan Capaian Kinerja dan Ikhtisar Realisasi Kinerja SKPD				1 Laporan	2,000,000	Semua Kab/Kota, Semua Kecamatan, Semua Kelurahan	Dana Transfer Umum-Dana Alokasi Umum	Meningkatkan Sumber Daya Manusia Yang Berkualitas Dan Berdaya Saing	5. Peningkatan Kualitas Layanan Publik dan Reformasi Birokrasi	0	1 Laporan	21,000,000	Dinas Perindustrian dan Perdagangan
3 31 01 2.01 07	Evaluasi Kinerja Perangkat Daerah	Jumlah Laporan Evaluasi Kinerja Perangkat Daerah				2 Laporan	3,000,000	Semua Kab/Kota, Semua Kecamatan, Semua Kelurahan	Dana Transfer Umum-Dana Alokasi Umum	Meningkatkan Sumber Daya Manusia Yang Berkualitas Dan Berdaya Saing	5. Peningkatan Kualitas Layanan Publik dan Reformasi Birokrasi	0	2 Laporan	2,100,000	Dinas Perindustrian dan Perdagangan
3 31 01 2.02	Administrasi Keuangan Perangkat Daerah	Terlaksananya Administrasi Keuangan	Bulan		Bulan	12 Bulan	5,249,930,345						12 Bulan	5,256,426,608	
3 31 01 2.02 01	Penyediaan Gaji dan Tunjangan ASN	Jumlah Orang yang Menerima Gaji dan Tunjangan ASN				53 Orang/bulan	4,971,097,337	Semua Kab/Kota, Semua Kecamatan, Semua Kelurahan	Dana Transfer Umum-Dana Alokasi Umum	Meningkatkan Sumber Daya Manusia Yang Berkualitas Dan Berdaya Saing	5. Peningkatan Kualitas Layanan Publik dan Reformasi Birokrasi	0	53 Orang/bulan	4,686,662,483	Dinas Perindustrian dan Perdagangan
3 31 01 2.02 02	Penyediaan Administrasi Pelaksanaan Tugas ASN	Jumlah Dokumen Hasil Penyediaan Administrasi Pelaksanaan Tugas ASN				12 Dokumen	188,553,008	Semua Kab/Kota, Semua Kecamatan, Semua Kelurahan	Dana Transfer Umum-Dana Alokasi Umum	Meningkatkan Sumber Daya Manusia Yang Berkualitas Dan Berdaya Saing	5. Peningkatan Kualitas Layanan Publik dan Reformasi Birokrasi	0	12 Dokumen	416,191,125	Dinas Perindustrian dan Perdagangan
3 31 01 2.02 03	Pelaksanaan Penatausahaan dan Pengujian/Verifikasi Keuangan SKPD	Jumlah Dokumen Penatausahaan dan Pengujian/Verifikasi Keuangan SKPD				12 Dokumen	86,280,000	Semua Kab/Kota, Semua Kecamatan, Semua Kelurahan	Dana Transfer Umum-Dana Alokasi Umum	Meningkatkan Sumber Daya Manusia Yang Berkualitas Dan Berdaya Saing	5. Peningkatan Kualitas Layanan Publik dan Reformasi Birokrasi	0	12 Dokumen	149,373,000	Dinas Perindustrian dan Perdagangan

**Penetapan Rencana Kerja Pemerintah Daerah (RKPD)
Kabupaten Lampung Timur
Tahun 2023**

Kode	Urusan/ Bidang Urusan/ Program/ Kegiatan/ Sub Kegiatan	Indikator Program/ Kegiatan/ Sub Kegiatan	Target Akhir Periode RPJMD	Realisasi Capaian RKPD Tahun 2021	Prakiraan Capaian Target RKPD Tahun 2022	Capaian Kinerja dan Kerangka Pendanaan						Kelompok Sasaran	Prakiraan Maju Rencana Tahun 2024		Perangkat Daerah Penanggung Jawab				
						Target 2023	Pagu Indikatif	Lokasi	Sumber Dana	Prioritas			Target	Pagu Indikatif					
										Nasional	Daerah								
3	31	01	2.02	05	Koordinasi dan Penyusunan Laporan Keuangan Akhir Tahun SKPD	Jumlah Laporan Keuangan Akhir Tahun SKPD dan Laporan Hasil Koordinasi Penyusunan Laporan Keuangan Akhir Tahun SKPD				1 Laporan	2,000,000	Semua Kab/Kota, Semua Kecamatan, Semua Kelurahan	Dana Transfer Umum-Dana Alokasi Umum	Meningkatkan Sumber Daya Manusia Yang Berkualitas Dan Berdaya Saing	5. Peningkatan Kualitas Layanan Publik dan Reformasi Birokrasi	0	1 Laporan	2,100,000	Dinas Perindustrian dan Perdagangan
3	31	01	2.02	07	Koordinasi dan Penyusunan Laporan Keuangan Bulanan/ Triwulanan/ Semesteran SKPD	Jumlah Laporan Keuangan Bulanan/ Triwulanan/ Semesteran SKPD dan Laporan Koordinasi Penyusunan Laporan Keuangan Bulanan/Triwulanan/Semesteran SKPD				3 Laporan	2,000,000	Semua Kab/Kota, Semua Kecamatan, Semua Kelurahan	Dana Transfer Umum-Dana Alokasi Umum	Meningkatkan Sumber Daya Manusia Yang Berkualitas Dan Berdaya Saing	5. Peningkatan Kualitas Layanan Publik dan Reformasi Birokrasi	0	3 Laporan	2,100,000	Dinas Perindustrian dan Perdagangan
3	31	01	2.03		Administrasi Barang Milik Daerah pada Perangkat Daerah	Terlaksananya Administrasi Barang Milik Daerah	Bulan		Bulan	12 Bulan	5,000,000						12 Bulan	72,082,500	
3	31	01	2.03	06	Penatausahaan Barang Milik Daerah pada SKPD	Jumlah Laporan Penatausahaan Barang Milik Daerah pada SKPD				12 Laporan	5,000,000	Semua Kab/Kota, Semua Kecamatan, Semua Kelurahan	Dana Transfer Umum-Dana Alokasi Umum	Meningkatkan Sumber Daya Manusia Yang Berkualitas Dan Berdaya Saing	5. Peningkatan Kualitas Layanan Publik dan Reformasi Birokrasi	0	12 Laporan	72,082,500	Dinas Perindustrian dan Perdagangan
3	31	01	2.05		Administrasi Kepegawaian Perangkat Daerah	Terlaksananya Administrasi Kepegawaian	Bulan		Bulan	12 Bulan	18,000,000						12 Bulan	21,000,000	
3	31	01	2.05	04	Koordinasi dan Pelaksanaan Sistem Informasi Kepegawaian	Jumlah Dokumen Hasil Koordinasi dan Pelaksanaan Sistem Informasi Kepegawaian				12 Dokumen	18,000,000	Semua Kab/Kota, Semua Kecamatan, Semua Kelurahan	Dana Transfer Umum-Dana Alokasi Umum	Meningkatkan Sumber Daya Manusia Yang Berkualitas Dan Berdaya Saing	5. Peningkatan Kualitas Layanan Publik dan Reformasi Birokrasi	0	12 Dokumen	21,000,000	Dinas Perindustrian dan Perdagangan
3	31	01	2.06		Administrasi Umum Perangkat Daerah	Terlaksananya Administrasi Umum	Bulan		Bulan	12 Bulan	33,134,600						12 Bulan	234,710,385	
3	31	01	2.06	01	Penyediaan Komponen Instalasi Listrik/Penerangan Bangunan Kantor	Jumlah Paket Komponen Instalasi Listrik/Penerangan Bangunan Kantor yang Disediakan				1 Paket	4,973,500	Semua Kab/Kota, Semua Kecamatan, Semua Kelurahan	Dana Transfer Umum-Dana Alokasi Umum	Meningkatkan Sumber Daya Manusia Yang Berkualitas Dan Berdaya Saing	5. Peningkatan Kualitas Layanan Publik dan Reformasi Birokrasi	0	1 Paket	5,250,000	Dinas Perindustrian dan Perdagangan
3	31	01	2.06	02	Penyediaan Peralatan dan Perlengkapan Kantor	Jumlah Paket Peralatan dan Perlengkapan Kantor yang Disediakan				1 Paket	5,000,000	Semua Kab/Kota, Semua Kecamatan, Semua Kelurahan	Dana Transfer Umum-Dana Alokasi Umum	Meningkatkan Sumber Daya Manusia Yang Berkualitas Dan Berdaya Saing	5. Peningkatan Kualitas Layanan Publik dan Reformasi Birokrasi	0	1 Paket	99,112,755	Dinas Perindustrian dan Perdagangan
3	31	01	2.06	03	Penyediaan Peralatan Rumah Tangga	Jumlah Paket Peralatan Rumah Tangga yang Disediakan				1 Paket	8,328,900	Semua Kab/Kota, Semua Kecamatan, Semua Kelurahan	Dana Transfer Umum-Dana Alokasi Umum	Meningkatkan Sumber Daya Manusia Yang Berkualitas Dan Berdaya Saing	5. Peningkatan Kualitas Layanan Publik dan Reformasi Birokrasi	0	1 Paket	5,250,000	Dinas Perindustrian dan Perdagangan

**Penetapan Rencana Kerja Pemerintah Daerah (RKPD)
Kabupaten Lampung Timur
Tahun 2023**

Kode	Urusan/ Bidang Urusan/ Program/ Kegiatan/ Sub Kegiatan	Indikator Program/ Kegiatan/ Sub Kegiatan	Target Akhir Periode RPJMD	Realisasi Capaian RKP Tahun 2021	Prakiraan Capaian Target RKP Tahun 2022	Capaian Kinerja dan Kerangka Pendanaan						Kelompok Sasaran	Prakiraan Maju Rencana Tahun 2024		Perangkat Daerah Penanggung Jawab
						Target 2023	Pagu Indikatif	Lokasi	Sumber Dana	Prioritas			Target	Pagu Indikatif	
										Nasional	Daerah				
3 31 01 2.06 04	Penyediaan Bahan Logistik Kantor	Jumlah Paket Bahan Logistik Kantor yang Disediakan				1 Paket	4,832,200	Semua Kab/Kota, Semua Kecamatan, Semua Kelurahan	Dana Transfer Umum-Dana Alokasi Umum	Meningkatkan Sumber Daya Manusia Yang Berkualitas Dan Berdaya Saing	5. Peningkatan Kualitas Layanan Publik dan Reformasi Birokrasi	0	1 Paket	5,250,000	Dinas Perindustrian dan Perdagangan
3 31 01 2.06 05	Penyediaan Barang Cetak dan Penggandaan	Jumlah Paket Barang Cetak dan Penggandaan yang Disediakan				1 Paket	5,000,000	Semua Kab/Kota, Semua Kecamatan, Semua Kelurahan	Dana Transfer Umum-Dana Alokasi Umum	Meningkatkan Sumber Daya Manusia Yang Berkualitas Dan Berdaya Saing	5. Peningkatan Kualitas Layanan Publik dan Reformasi Birokrasi	0	1 Paket	44,677,500	Dinas Perindustrian dan Perdagangan
3 31 01 2.06 09	Penyelenggaraan Rapat Koordinasi dan Konsultasi SKPD	Jumlah Laporan Penyelenggaraan Rapat Koordinasi dan Konsultasi SKPD				24 Laporan	5,000,000	Semua Kab/Kota, Semua Kecamatan, Semua Kelurahan	Dana Transfer Umum-Dana Alokasi Umum	Meningkatkan Sumber Daya Manusia Yang Berkualitas Dan Berdaya Saing	5. Peningkatan Kualitas Layanan Publik dan Reformasi Birokrasi	0	24 Laporan	75,170,130	Dinas Perindustrian dan Perdagangan
3 31 01 2.08	Penyediaan Jasa Penunjang Urusan Pemerintahan Daerah	Terlaksananya Penunjang Urusan Pemerintahan Daerah	Bulan		Bulan	12 Bulan	371,705,600						12 Bulan	523,893,048	
3 31 01 2.08 02	Penyediaan Jasa Komunikasi, Sumber Daya Air dan Listrik	Jumlah Laporan Penyediaan Jasa Komunikasi, Sumber Daya Air dan Listrik yang Disediakan				4 Laporan	5,000,000	Semua Kab/Kota, Semua Kecamatan, Semua Kelurahan	Dana Transfer Umum-Dana Alokasi Umum	Meningkatkan Sumber Daya Manusia Yang Berkualitas Dan Berdaya Saing	5. Peningkatan Kualitas Layanan Publik dan Reformasi Birokrasi	0	4 Laporan	97,457,892	Dinas Perindustrian dan Perdagangan
3 31 01 2.08 04	Penyediaan Jasa Pelayanan Umum Kantor	Jumlah Laporan Penyediaan Jasa Pelayanan Umum Kantor yang Disediakan				12 Laporan	366,705,600	Semua Kab/Kota, Semua Kecamatan, Semua Kelurahan		Meningkatkan Sumber Daya Manusia Yang Berkualitas Dan Berdaya Saing	5. Peningkatan Kualitas Layanan Publik dan Reformasi Birokrasi	0	12 Laporan	426,435,156	Dinas Perindustrian dan Perdagangan
3 31 01 2.09	Pemeliharaan Barang Milik Daerah Penunjang Urusan Pemerintahan Daerah	Terpeliharanya Barang Milik Daerah Penunjang Urusan Pemerintahan Daerah	Bulan		Bulan	12 Bulan	10,000,000						12 Bulan	317,726,220	
3 31 01 2.09 02	Penyediaan Jasa Pemeliharaan, Biaya Pemeliharaan, Pajak dan Perizinan Kendaraan Dinas Operasional atau Lapangan	Jumlah Kendaraan Dinas Operasional atau Lapangan yang Dipelihara dan dibayarkan Pajak dan Perizinannya				11 Unit	5,000,000	Semua Kab/Kota, Semua Kecamatan, Semua Kelurahan	Dana Transfer Umum-Dana Alokasi Umum	Meningkatkan Sumber Daya Manusia Yang Berkualitas Dan Berdaya Saing	5. Peningkatan Kualitas Layanan Publik dan Reformasi Birokrasi	0	11 Unit	275,726,220	Dinas Perindustrian dan Perdagangan
3 31 01 2.09 10	Pemeliharaan/Rehabilitasi Sarana dan Prasarana Gedung Kantor atau Bangunan Lainnya	Jumlah Sarana dan Prasarana Gedung Kantor atau Bangunan Lainnya yang Dipelihara/Direhabilitasi				3 Unit	5,000,000	Semua Kab/Kota, Semua Kecamatan, Semua Kelurahan	Dana Transfer Umum-Dana Alokasi Umum	Meningkatkan Sumber Daya Manusia Yang Berkualitas Dan Berdaya Saing	1. Memacu Pemulihan Ekonomi	0	3 Unit	10,500,000	Dinas Perindustrian dan Perdagangan
3 31 02	PROGRAM PERENCANAAN DAN PEMBANGUNAN INDUSTRI	Persentase peningkatan jumlah industri	%		%	5 %	575,482,067						5 %	825,300,000	

**Penetapan Rencana Kerja Pemerintah Daerah (RKPD)
Kabupaten Lampung Timur
Tahun 2023**

Kode	Urusan/ Bidang Urusan/ Program/ Kegiatan/ Sub Kegiatan	Indikator Program/ Kegiatan/ Sub Kegiatan	Target Akhir Periode RPJMD	Realisasi Capaian RKPD Tahun 2021	Prakiraan Capaian Target RKPD Tahun 2022	Capaian Kinerja dan Kerangka Pendanaan						Kelompok Sasaran	Prakiraan Maju Rencana Tahun 2024		Perangkat Daerah Penanggung Jawab
						Target 2023	Pagu Indikatif	Lokasi	Sumber Dana	Prioritas			Target	Pagu Indikatif	
										Nasional	Daerah				
3 31 02 2.01	Penyusunan dan Evaluasi Rencana Pembangunan Industri Kabupaten/Kota	Terbentuknya Kebijakan Pelaksanaan Pembangunan Industri Kabupaten (Road Map Industri)	%		%	100 %	575,482,067						100 %	825,300,000	
3 31 02 2.01 03	Koordinasi, Sinkronisasi, dan Pelaksanaan Pembangunan Sumber Daya Industri	Jumlah Dokumen Hasil Koordinasi, Sinkronisasi, dan pelaksanaan Pembangunan Sumber Daya Industri				30 Dokumen	180,000,000	Semua Kab/Kota, Semua Kecamatan, Semua Kelurahan	Dana Transfer Umum-Dana Alokasi Umum	Memperkuat Infrastruktur Untuk Mendukung Pengembangan Ekonomi Dan Pelayanan Dasar	1. Memacu Pemulihan Ekonomi	0	30 Dokumen	321,300,000	Dinas Perindustrian dan Perdagangan
3 31 02 2.01 04	Koordinasi, Sinkronisasi, dan Pelaksanaan Pembangunan Sarana dan Prasarana Industri	Jumlah Dokumen Hasil Koordinasi, Sinkronisasi, dan Pelaksanaan Pembangunan Sarana dan Prasarana Industri				1 Dokumen	35,462,067	Semua Kab/Kota, Semua Kecamatan, Semua Kelurahan	Dana Transfer Umum-Dana Alokasi Umum	Memperkuat Infrastruktur Untuk Mendukung Pengembangan Ekonomi Dan Pelayanan Dasar	1. Memacu Pemulihan Ekonomi	0	1 Dokumen	269,360,700	Dinas Perindustrian dan Perdagangan
3 31 02 2.01 05	Koordinasi, Sinkronisasi, dan Pelaksanaan Pemberdayaan Industri dan Peran Serta Masyarakat	Jumlah Dokumen Hasil Koordinasi, Sinkronisasi, dan Pelaksanaan Pemberdayaan Industri dan Peran Serta Masyarakat				11 Dokumen	360,020,000	Semua Kab/Kota, Semua Kecamatan, Semua Kelurahan	Dana Transfer Umum-Dana Alokasi Umum	Memperkuat Infrastruktur Untuk Mendukung Pengembangan Ekonomi Dan Pelayanan Dasar	1. Memacu Pemulihan Ekonomi	0	11 Dokumen	234,639,300	Dinas Perindustrian dan Perdagangan
3 31 03	PROGRAM PENGENDALIAN IZIN USAHA INDUSTRI	Persentase industri berizin	%		%	85 %	5,000,000						85 %	42,000,000	
3 31 03 2.01	Penerbitan Izin Usaha Industri (IUI), Izin Perluasan Usaha Industri (IPUI), Izin Usaha Kawasan Industri (IUKI) dan Izin Perluasan Kawasan Industri (IPKI) Kewenangan Kabupaten/Kota	Terbitnya IUI, IPUI, IUKI dan IPKI berbasis SIINAS	%		%	100 %	5,000,000						100 %	42,000,000	
3 31 03 2.01 01	Fasilitasi Pemenuhan Komitmen Perolehan IUI, IPUI, IUKI dan IPKI Kewenangan Kabupaten/Kota dalam Sistem Informasi Industri Nasional (SIINas) yang Terintegrasi dengan Sistem Pelayanan Perizinan Berusaha Terintegrasi Secara Elektronik	Jumlah Dokumen Hasil Fasilitasi Verifikasi Teknis Pemenuhan Kesesuaian Persyaratan Teknis Perizinan Berusaha Sektor Industri dan/atau dalam rangka Perluasan Usaha untuk Bidang Usaha dengan Risiko Usaha Menengah-Tinggi dan Tinggi, Melalui SIINas yang Terintegrasi dengan Sistem OSS				100 Dokumen	5,000,000	Semua Kab/Kota, Semua Kecamatan, Semua Kelurahan	Dana Transfer Umum-Dana Alokasi Umum	Memperkuat Infrastruktur Untuk Mendukung Pengembangan Ekonomi Dan Pelayanan Dasar	1. Memacu Pemulihan Ekonomi	0	100 Dokumen	21,000,000	Dinas Perindustrian dan Perdagangan
3 31 04	PROGRAM PENGELOLAAN SISTEM INFORMASI INDUSTRI NASIONAL	Persentase industri terdaftar di SIINas	%		%	75 %	5,000,000						75 %	42,000,000	

**Penetapan Rencana Kerja Pemerintah Daerah (RKPD)
Kabupaten Lampung Timur
Tahun 2023**

Kode	Urusan/ Bidang Urusan/ Program/ Kegiatan/ Sub Kegiatan	Indikator Program/ Kegiatan/ Sub Kegiatan	Target Akhir Periode RPJMD	Realisasi Capaian RKPD Tahun 2021	Prakiraan Capaian Target RKPD Tahun 2022	Capaian Kinerja dan Kerangka Pendanaan						Kelompok Sasaran	Prakiraan Maju Rencana Tahun 2024		Perangkat Daerah Penanggung Jawab
						Target 2023	Pagu Indikatif	Lokasi	Sumber Dana	Prioritas			Target	Pagu Indikatif	
										Nasional	Daerah				
3 31 04 2.01	Penyediaan Informasi Industri untuk Informasi Industri untuk IUI, IPUI, IUKI dan IPKI Kewenangan Kabupaten/Kota	Penyediaan informasi Industri untuk informasi IUI, IPUI, IUKI, dan IPKI Kewenangan Kabupaten/Kota	%		%	100 %	5,000,000						100 %	42,000,000	
3 31 04 2.01 01	Fasilitasi Pengumpulan, Pengolahan dan Analisis Data Industri, Data Kawasan Industri serta Data Lain Lingkup Kabupaten/Kota Melalui Sistem Informasi Industri Nasional (SIINas)	Jumlah Dokumen Hasil Fasilitasi Pengumpulan, Pengolahan dan Analisis Data Industri, Data Kawasan Industri serta Data Lain Lingkup Kabupaten/Kota Melalui Sistem Informasi Industri Nasional (SIINas)				1 Dokumen	5,000,000	Semua Kab/Kota, Semua Kecamatan, Semua Kelurahan	Dana Transfer Umum-Dana Alokasi Umum	Memperkuat Infrastruktur Untuk Mendukung Pengembangan Ekonomi Dan Pelayanan Dasar	1. Memacu Pemulihan Ekonomi	0	1 Dokumen	21,000,000	Dinas Perindustrian dan Perdagangan
TOTAL							8,938,159,512							11,247,963,717	

**Penetapan Rencana Kerja Pemerintah Daerah (RKPD)
Kabupaten Lampung Timur
Tahun 2023**

Kode	Urusan/ Bidang Urusan/ Program/ Kegiatan/ Sub Kegiatan	Indikator Program/ Kegiatan/ Sub Kegiatan	Target Akhir Periode RPJMD	Realisasi Capaian RKPD Tahun 2021	Prakiraan Capaian Target RKPD Tahun 2022	Capaian Kinerja dan Kerangka Pendanaan						Kelompok Sasaran	Prakiraan Maju Rencana Tahun 2024		Perangkat Daerah Penanggung Jawab		
						Target 2023	Pagu Indikatif	Lokasi	Sumber Dana	Prioritas			Target	Pagu Indikatif			
										Nasional	Daerah						
4																	
UNSUR PENDUKUNG URUSAN PEMERINTAHAN																	
4	01														15,063,094,816		20,080,952,819
SEKRETARIAT DAERAH																	
4	01	01						100 %							15,063,094,816		20,080,952,819
4	01	01	2.03					100 %							141,730,156		186,816,570
4	01	01	2.03	02				100 %			Dana Transfer Umum-Dana Alokasi Umum	Memperkuat Stabilitas Polhukhankam Dan Transformasi Pelayanan Publik	5. Peningkatan Kualitas Layanan Publik dan Reformasi Birokrasi	Sekretariat Daerah Kabupaten Lampung Timur	100 %	145,833,480	Sekretariat Daerah
4	01	01	2.03	06				100 %			Dana Transfer Umum-Dana Alokasi Umum	Memperkuat Stabilitas Polhukhankam Dan Transformasi Pelayanan Publik	5. Peningkatan Kualitas Layanan Publik dan Reformasi Birokrasi	Sekretariat Daerah Kabupaten Lampung Timur	100 %	40,983,090	Sekretariat Daerah
4	01	01	2.06					100 %							3,403,218,700		5,343,458,253
4	01	01	2.06	01				100 Paket 100 Paket			Dana Transfer Umum-Dana Alokasi Umum	Memperkuat Stabilitas Polhukhankam Dan Transformasi Pelayanan Publik	5. Peningkatan Kualitas Layanan Publik dan Reformasi Birokrasi	Sekretariat Daerah Kabupaten Lampung Timur	100 Paket 100 Paket	162,708,360	Sekretariat Daerah
4	01	01	2.06	02				100 Paket			Dana Transfer Umum-Dana Alokasi Umum	Memperkuat Stabilitas Polhukhankam Dan Transformasi Pelayanan Publik	5. Peningkatan Kualitas Layanan Publik dan Reformasi Birokrasi	Sekretariat Daerah Kabupaten Lampung Timur	100 Paket	254,337,306	Sekretariat Daerah
4	01	01	2.06	03				100 Paket			Dana Transfer Umum-Dana Alokasi Umum	Memperkuat Stabilitas Polhukhankam Dan Transformasi Pelayanan Publik	5. Peningkatan Kualitas Layanan Publik dan Reformasi Birokrasi	Sekretariat Daerah Kabupaten Lampung Timur	100 Paket	421,868,124	Sekretariat Daerah
4	01	01	2.06	05				100 Paket			Dana Transfer Umum-Dana Alokasi Umum	Memperkuat Stabilitas Polhukhankam Dan Transformasi Pelayanan Publik	5. Peningkatan Kualitas Layanan Publik dan Reformasi Birokrasi	Sekretariat Daerah Kabupaten Lampung Timur	100 Paket	345,239,055	Sekretariat Daerah
4	01	01	2.06	06				100 Dokumen			Dana Transfer Umum-Dana Alokasi Umum	Memperkuat Stabilitas Polhukhankam Dan Transformasi Pelayanan Publik	5. Peningkatan Kualitas Layanan Publik dan Reformasi Birokrasi	Sekretariat Daerah Kabupaten Lampung Timur	100 Dokumen	918,000,000	Sekretariat Daerah

**Penetapan Rencana Kerja Pemerintah Daerah (RKPD)
Kabupaten Lampung Timur
Tahun 2023**

Kode	Urusan/ Bidang Urusan/ Program/ Kegiatan/ Sub Kegiatan	Indikator Program/ Kegiatan/ Sub Kegiatan	Target Akhir Periode RPJMD	Realisasi Capaian RKPD Tahun 2021	Prakiraan Capaian Target RKPD Tahun 2022	Capaian Kinerja dan Kerangka Pendanaan						Kelompok Sasaran	Prakiraan Maju Rencana Tahun 2024		Perangkat Daerah Penanggung Jawab
						Target 2023	Pagu Indikatif	Lokasi	Sumber Dana	Prioritas			Target	Pagu Indikatif	
										Nasional	Daerah				
4 01 01 2.06 08	Fasilitasi Kunjungan Tamu	Jumlah Laporan Fasilitasi Kunjungan Tamu				100 Laporan	1,000,000,000		Dana Transfer Umum-Dana Alokasi Umum	Memperkuat Stabilitas Polhukhankam Dan Transformasi Pelayanan Publik	5. Peningkatan Kualitas Layanan Publik dan Reformasi Birokrasi	Sekretariat Daerah Kabupaten Lampung Timur	100 Laporan	1,773,780,408	Sekretariat Daerah
4 01 01 2.06 09	Penyelenggaraan Rapat Koordinasi dan Konsultasi SKPD	Jumlah Laporan Penyelenggaraan Rapat Koordinasi dan Konsultasi SKPD				100 Laporan	905,030,000		Dana Transfer Umum-Dana Alokasi Umum	Memperkuat Stabilitas Polhukhankam Dan Transformasi Pelayanan Publik	5. Peningkatan Kualitas Layanan Publik dan Reformasi Birokrasi	Sekretariat Daerah Kabupaten Lampung Timur	100 Laporan	1,467,525,000	Sekretariat Daerah
4 01 01 2.08	Penyediaan Jasa Penunjang Urusan Pemerintahan Daerah	Presentase Ketercapaian Administrasi Barang Milik Daerah pada Perangkat Daerah	%		%	100 %	6,327,894,360						100 %	6,618,120,540	
4 01 01 2.08 02	Penyediaan Jasa Komunikasi, Sumber Daya Air dan Listrik	Jumlah Laporan Penyediaan Jasa Komunikasi, Sumber Daya Air dan Listrik yang Disediakan				100 Laporan	1,112,050,600		Dana Transfer Umum-Dana Alokasi Umum	Memperkuat Stabilitas Polhukhankam Dan Transformasi Pelayanan Publik	5. Peningkatan Kualitas Layanan Publik dan Reformasi Birokrasi	Sekretariat Daerah Kabupaten Lampung Timur	100 Laporan	1,278,474,120	Sekretariat Daerah
4 01 01 2.08 03	Penyediaan Jasa Peralatan dan Perlengkapan Kantor	Jumlah Laporan Penyediaan Jasa Peralatan dan Perlengkapan Kantor yang Disediakan				100 Laporan	768,200,000		Dana Transfer Umum-Dana Alokasi Umum	Memperkuat Stabilitas Polhukhankam Dan Transformasi Pelayanan Publik	5. Peningkatan Kualitas Layanan Publik dan Reformasi Birokrasi	Sekretariat Daerah Kabupaten Lampung Timur	100 Laporan	804,270,000	Sekretariat Daerah
4 01 01 2.08 04	Penyediaan Jasa Pelayanan Umum Kantor	Jumlah Laporan Penyediaan Jasa Pelayanan Umum Kantor yang Disediakan				100 Laporan	4,447,643,760		Dana Transfer Umum-Dana Alokasi Umum	Memperkuat Stabilitas Polhukhankam Dan Transformasi Pelayanan Publik	5. Peningkatan Kualitas Layanan Publik dan Reformasi Birokrasi	Sekretariat Daerah Kabupaten Lampung Timur	100 Laporan	4,535,374,920	Sekretariat Daerah
4 01 01 2.09	Pemeliharaan Barang Milik Daerah Penunjang Urusan Pemerintahan Daerah	Presentase Ketercapaian Administrasi Barang Milik Daerah pada Perangkat Daerah	%		%	100 %	1,933,788,000						100 %	4,004,388,726	
4 01 01 2.09 01	Penyediaan Jasa Pemeliharaan, Biaya Pemeliharaan, dan Pajak Kendaraan Perorangan Dinas atau Kendaraan Dinas Jabatan	Jumlah Kendaraan Perorangan Dinas atau Kendaraan Dinas Jabatan yang Dipelihara dan dibayarkan Pajaknya				100 Unit	1,643,788,000		Dana Transfer Umum-Dana Alokasi Umum	Memperkuat Stabilitas Polhukhankam Dan Transformasi Pelayanan Publik	5. Peningkatan Kualitas Layanan Publik dan Reformasi Birokrasi	Sekretariat Daerah Kabupaten Lampung Timur	100 Unit	2,719,812,966	Sekretariat Daerah
4 01 01 2.09 02	Penyediaan Jasa Pemeliharaan, Biaya Pemeliharaan, Pajak dan Perizinan Kendaraan Dinas Operasional atau Lapangan	Jumlah Kendaraan Dinas Operasional atau Lapangan yang Dipelihara dan dibayarkan Pajak dan Perizinannya				100 Unit	100,000,000		Dana Transfer Umum-Dana Alokasi Umum	Memperkuat Stabilitas Polhukhankam Dan Transformasi Pelayanan Publik	5. Peningkatan Kualitas Layanan Publik dan Reformasi Birokrasi	Sekretariat Daerah Kabupaten Lampung Timur	100 Unit	153,000,000	Sekretariat Daerah
4 01 01 2.09 06	Pemeliharaan Peralatan dan Mesin Lainnya	Jumlah Peralatan dan Mesin Lainnya yang Dipelihara Jumlah Peralatan dan Mesin Lainnya yang Dipelihara				0 Unit 100 Unit	90,000,000		Dana Transfer Umum-Dana Alokasi Umum	Memperkuat Stabilitas Polhukhankam Dan Transformasi Pelayanan Publik	5. Peningkatan Kualitas Layanan Publik dan Reformasi Birokrasi	Sekretariat Daerah Kabupaten Lampung Timur	0 Unit 100 Unit	220,001,760	Sekretariat Daerah

**Penetapan Rencana Kerja Pemerintah Daerah (RKPD)
Kabupaten Lampung Timur
Tahun 2023**

Kode	Urusan/ Bidang Urusan/ Program/ Kegiatan/ Sub Kegiatan	Indikator Program/ Kegiatan/ Sub Kegiatan	Target Akhir Periode RPJMD	Realisasi Capaian RKPD Tahun 2021	Prakiraan Capaian Target RKPD Tahun 2022	Capaian Kinerja dan Kerangka Pendanaan						Kelompok Sasaran	Prakiraan Maju Rencana Tahun 2024		Perangkat Daerah Penanggung Jawab
						Target 2023	Pagu Indikatif	Lokasi	Sumber Dana	Prioritas			Target	Pagu Indikatif	
										Nasional	Daerah				
4 01 01 2.09 09	Pemeliharaan/Rehabilitasi Gedung Kantor dan Bangunan Lainnya	Jumlah Gedung Kantor dan Bangunan Lainnya yang Dipelihara/Direhabilitasi				100 Unit	100,000,000		Dana Transfer Umum-Dana Alokasi Umum	Memperkuat Stabilitas Polhukhankam Dan Transformasi Pelayanan Publik	5. Peningkatan Kualitas Layanan Publik dan Reformasi Birokrasi	Sekretariat Daerah Kabupaten Lampung Timur	100 Unit	655,656,000	Sekretariat Daerah
4 01 01 2.11	Administrasi Keuangan dan Operasional Kepala Daerah dan Wakil Kepala Daerah	Presentase Ketercapaian Administrasi Keuangan dan Operasional Kepala Daerah dan Wakil Kepala Daerahherangkat Daerah	%		%	100 %	250,900,000						100 %	255,918,000	
4 01 01 2.11 02	Penyediaan Pakaian Dinas dan Atribut Kelengkapan Kepala Daerah dan Wakil Kepala Daerah	Jumlah Paket Pakaian Dinas dan Atribut Kelengkapan Kepala Daerah dan Wakil Kepala Daerah yang Disediakan				100 Paket	250,900,000		Dana Transfer Umum-Dana Alokasi Umum		5. Peningkatan Kualitas Layanan Publik dan Reformasi Birokrasi	Sekretariat Daerah Kabupaten Lampung TImur	100 Paket	255,918,000	Sekretariat Daerah
4 01 01 2.12	Fasilitas Kerumahtangaan Sekretariat Daerah	Presentase Ketercapaian Fasilitas Kerumahtangaan Sekretariat Daerah	%		%	100 %	3,005,563,600						100 %	3,672,250,730	
4 01 01 2.12 01	Penyediaan Kebutuhan Rumah Tangga Kepala Daerah	Jumlah Paket Kebutuhan Rumah Tangga Kepala Daerah yang Disediakan				100 Paket	1,288,733,500		Dana Transfer Umum-Dana Alokasi Umum	Memperkuat Stabilitas Polhukhankam Dan Transformasi Pelayanan Publik	5. Peningkatan Kualitas Layanan Publik dan Reformasi Birokrasi	Sekretariat Daerah Kabupaten Lampung Timur	100 Paket	1,689,795,240	Sekretariat Daerah
4 01 01 2.12 02	Penyediaan Kebutuhan Rumah Tangga Wakil Kepala Daerah	Jumlah Paket Kebutuhan Rumah Tangga Wakil Kepala Daerah yang Disediakan				100 Paket	1,082,017,300		Dana Transfer Umum-Dana Alokasi Umum	Memperkuat Stabilitas Polhukhankam Dan Transformasi Pelayanan Publik	5. Peningkatan Kualitas Layanan Publik dan Reformasi Birokrasi	Sekretariat Daerah Kabupaten Lampung Timur	100 Paket	1,347,643,890	Sekretariat Daerah
4 01 01 2.12 03	Penyediaan Kebutuhan Rumah Tangga Sekretariat Daerah	Jumlah Paket Kebutuhan Rumah Tangga Sekretariat Daerah yang Disediakan				100 Paket	634,812,800	Semua Kab/Kota, Semua Kecamatan, Semua Kelurahan	Dana Transfer Umum-Dana Alokasi Umum	Memperkuat Stabilitas Polhukhankam Dan Transformasi Pelayanan Publik	5. Peningkatan Kualitas Layanan Publik dan Reformasi Birokrasi	Sekretariat Daerah Kabupaten Lampung Timur	100 Paket	634,811,600	Sekretariat Daerah
4	UNSUR PENDUKUNG URUSAN PEMERINTAHAN														
4 01	SEKRETARIAT DAERAH						806,348,600							1,182,383,184	
4 01 01	PROGRAM PENUNJANG URUSAN PEMERINTAHAN DAERAH KABUPATEN/KOTA	Persentase Kinerja Perangkat Daerah dengan Predikat "Baik" berdasarkan indikator penilaian kinerja Perangkat Daerah	%		%	100 %	806,348,600						100 %	1,182,383,184	
4 01 01 2.13	Penataan Organisasi	Tertib Administrasi dan Kinerja Pemda Sesuai Aturan	%		%	100 %	806,348,600						100 %	1,182,383,184	
4 01 01 2.13 01	Pengelolaan Kelembagaan dan Analisis Jabatan	Jumlah Dokumen Pengelolaan Kelembagaan dan Analisis Jabatan				7 Dokumen	139,469,100	Kab. Lampung Timur, Sukadana, Semua Kelurahan	Dana Transfer Umum-Dana Alokasi Umum		5. Peningkatan Kualitas Layanan Publik dan Reformasi Birokrasi	Sekretariat Daerah Kabupaten Lampung Timur	7 Dokumen	193,840,494	Sekretariat Daerah

**Penetapan Rencana Kerja Pemerintah Daerah (RKPD)
Kabupaten Lampung Timur
Tahun 2023**

Kode	Urusan/ Bidang Urusan/ Program/ Kegiatan/ Sub Kegiatan	Indikator Program/ Kegiatan/ Sub Kegiatan	Target Akhir Periode RPJMD	Realisasi Capaian RKPD Tahun 2021	Prakiraan Capaian Target RKPD Tahun 2022	Capaian Kinerja dan Kerangka Pendanaan						Kelompok Sasaran	Prakiraan Maju Rencana Tahun 2024		Perangkat Daerah Penanggung Jawab
						Target 2023	Pagu Indikatif	Lokasi	Sumber Dana	Prioritas			Target	Pagu Indikatif	
										Nasional	Daerah				
4 01 01 2.13 02	Fasilitasi Pelayanan Publik dan Tata Laksana	Jumlah Laporan Hasil Fasilitasi Pelayanan Publik dan Tata Laksana Jumlah Laporan Pelaksanaan Fasilitasi Pelayanan Publik dan Tata Laksana (SOP)				0 Laporan 10 Dokumen	178,158,500	Kab. Lampung Timur, Sukadana, Semua Kelurahan	Dana Transfer Umum-Dana Alokasi Umum		5. Peningkatan Kualitas Layanan Publik dan Reformasi Birokrasi	Sekretariat Daerah Kabupaten Lampung Timur	0 Laporan 10 Dokumen	253,703,070	Sekretariat Daerah
4 01 01 2.13 03	Peningkatan Kinerja dan Reformasi Birokrasi	Jumlah Dokumen Peningkatan Kinerja dan Reformasi Birokrasi Jumlah Dokumen Peningkatan Kinerja dan Reformasi Birokrasi Jumlah Laporan Kinerja dan Reformasi Birokrasi				0 Dokumen 2 Dokumen 2 Dokumen	239,429,800	Kab. Lampung Timur, Sukadana, Semua Kelurahan	Dana Transfer Umum-Dana Alokasi Umum		5. Peningkatan Kualitas Layanan Publik dan Reformasi Birokrasi	Sekretariat Daerah Kabupaten Lampung Timur	0 Dokumen 2 Dokumen 2 Dokumen	356,999,796	Sekretariat Daerah
4 01 01 2.13 04	Monitoring, Evaluasi dan Pengendalian Kualitas Pelayanan Publik dan Tata Laksana	Jumlah Dokumen Monitoring, Evaluasi dan Pengendalian Kualitas Pelayanan Publik dan Tata Laksana Jumlah Dokumen Monitoring, Evaluasi dan Pengendalian Kualitas Pelayanan Publik dan Tata Laksana Jumlah Laporan Monitoring dan Evaluasi Kualitas Pelayanan Publik (SKM)				0 Dokumen 1 Dokumen 1 Dokumen	114,901,400	Kab. Lampung Timur, Sukadana, Semua Kelurahan	Dana Transfer Umum-Dana Alokasi Umum		5. Peningkatan Kualitas Layanan Publik dan Reformasi Birokrasi	Sekretariat Daerah Kabupaten Lampung Timur	0 Dokumen 1 Dokumen 1 Dokumen	189,180,828	Sekretariat Daerah
4 01 01 2.13 05	Koordinasi dan Penyusunan Laporan Kinerja Pemerintah Daerah	Jumlah Dokumen Koordinasi dan Penyusunan Laporan Kinerja Pemerintah Daerah Jumlah Laporan Kinerja Pemerintah Daerah (LKJIP)				0 Dokumen 2 Dokumen	134,389,800	Kab. Lampung Timur, Sukadana, Semua Kelurahan	Dana Transfer Umum-Dana Alokasi Umum		5. Peningkatan Kualitas Layanan Publik dan Reformasi Birokrasi	Sekretariat Daerah Kabupaten Lampung Timur	0 Dokumen 2 Dokumen	188,658,996	Sekretariat Daerah
4	UNSUR PENDUKUNG URUSAN PEMERINTAHAN														
4 01	SEKRETARIAT DAERAH						807,310,245						591,917,380		
4 01 03	PROGRAM PEREKONOMIAN DAN PEMBANGUNAN	Persentase penanganan permasalahan kebijakan bidang pembangunan	%		%	100 %	807,310,245						100 %	591,917,380	
4 01 03 2.02	Pelaksanaan Administrasi Pembangunan	Prosentase Ketercapaian Pelaksanaan Pembangunan	%		%	100 %	807,310,245						100 %	591,917,380	
4 01 03 2.02 01	Fasilitasi Penyusunan Program Pembangunan	Jumlah Dokumen Hasil Fasilitasi Penyusunan Program Pembangunan Daerah				1 Dokumen	175,590,045		Dana Transfer Umum-Dana Alokasi Umum	Memperkuat Stabilitas Polhukhankam Dan Transformasi Pelayanan Publik	5. Peningkatan Kualitas Layanan Publik dan Reformasi Birokrasi	Sekretariat Daerah Kabupaten Lampung Timur	1 Dokumen	162,625,890	Sekretariat Daerah

**Penetapan Rencana Kerja Pemerintah Daerah (RKPD)
Kabupaten Lampung Timur
Tahun 2023**

Kode	Urusan/ Bidang Urusan/ Program/ Kegiatan/ Sub Kegiatan	Indikator Program/ Kegiatan/ Sub Kegiatan	Target Akhir Periode RPJMD	Realisasi Capaian RKPD Tahun 2021	Prakiraan Capaian Target RKPD Tahun 2022	Capaian Kinerja dan Kerangka Pendanaan						Kelompok Sasaran	Prakiraan Maju Rencana Tahun 2024		Perangkat Daerah Penanggung Jawab
						Target 2023	Pagu Indikatif	Lokasi	Sumber Dana	Prioritas			Target	Pagu Indikatif	
										Nasional	Daerah				
4 01 03 2.02 02	Pengendalian dan Evaluasi Program Pembangunan	Jumlah Laporan Hasil Pengendalian dan Evaluasi Program Pembangunan				1 Laporan	370,918,600		Dana Transfer Umum-Dana Alokasi Umum	Memperkuat Stabilitas Polhukhankam Dan Transformasi Pelayanan Publik	5. Peningkatan Kualitas Layanan Publik dan Reformasi Birokrasi	Sekretariat Daerah Kabupaten Lampung Timur	1 Laporan	266,665,600	Sekretariat Daerah
4 01 03 2.02 03	Pengelolaan Evaluasi dan Pelaporan Pelaksanaan Pembangunan	Jumlah Laporan Hasil Pengelolaan Evaluasi dan Pelaporan Pelaksanaan Pembangunan				4 Laporan	260,801,600		Dana Transfer Umum-Dana Alokasi Umum	Memperkuat Stabilitas Polhukhankam Dan Transformasi Pelayanan Publik	5. Peningkatan Kualitas Layanan Publik dan Reformasi Birokrasi	Sekretariat Daerah Kabupaten Lampung Timur	4 Laporan	162,625,890	Sekretariat Daerah
4	UNSUR PENDUKUNG URUSAN PEMERINTAHAN														
4 01	SEKRETARIAT DAERAH							1,330,164,823						1,618,015,248	
4 01 02	PROGRAM PEMERINTAHAN DAN KESEJAHTERAAN RAKYAT	Persentase penanganan permasalahan bidang tata pemerintahan dan kesejahteraan rakyat	%		%	100 %	1,330,164,823						100 %	1,618,015,248	
4 01 02 2.01	Administrasi Tata Pemerintahan	Ketersediaan Data dan Informasi Pencapaian SPM	%		%	100 %	1,195,564,823						100 %	1,618,014,933	
4 01 02 2.01 01	Penataan Administrasi Pemerintahan	Jumlah Dokumen Hasil Penataan Administrasi Pemerintahan				4 Dokumen	564,727,923		Dana Transfer Umum-Dana Alokasi Umum Dana Transfer Umum-Dana Alokasi Umum		5. Peningkatan Kualitas Layanan Publik dan Reformasi Birokrasi 5. Peningkatan Kualitas Layanan Publik dan Reformasi Birokrasi	Sekretariat Daerah Kabupaten Lampung Timur	4 Dokumen	1,618,013,934	Sekretariat Daerah
4 01 02 2.01 02	Pengelolaan Administrasi Kewilayahan	Jumlah Dokumen Hasil Pengelolaan Administrasi Kewilayahan				5 Dokumen	290,994,400		Dana Transfer Umum-Dana Alokasi Umum		5. Peningkatan Kualitas Layanan Publik dan Reformasi Birokrasi	Sekretariat Daerah Kabupaten Lampung Timur	5 Dokumen	1	Sekretariat Daerah
4 01 02 2.01 03	Fasilitasi Pelaksanaan Otonomi Daerah	Jumlah Dokumen Hasil Fasilitasi Pelaksanaan Otonomi Daerah				4 Dokumen	339,842,500		Dana Transfer Umum-Dana Alokasi Umum		5. Peningkatan Kualitas Layanan Publik dan Reformasi Birokrasi	Sekretariat Daerah Kabupaten Lampung Timur	4 Dokumen	998	Sekretariat Daerah
4 01 02 2.04	Fasilitasi Kerja Sama Daerah	Prosentase Ketercapaian Fasilitasi Kerjasama Daerah	%		%	100 %	134,600,000						100 %	315	
4 01 02 2.04 01	Fasilitasi Kerja Sama Dalam Negeri	Jumlah Dokumen Hasil Fasilitasi Kerja Sama Dalam Negeri				12 Dokumen	134,600,000		Dana Transfer Umum-Dana Alokasi Umum		5. Peningkatan Kualitas Layanan Publik dan Reformasi Birokrasi	Sekretariat Daerah Kabupaten Lampung Timur	12 Dokumen	210	Sekretariat Daerah
4	UNSUR PENDUKUNG URUSAN PEMERINTAHAN														
4 01	SEKRETARIAT DAERAH							977,569,150						1,800,000,000	
4 01 02	PROGRAM PEMERINTAHAN DAN KESEJAHTERAAN RAKYAT	Persentase raperda yang diundangkan menjadi peraturan daerah	%		%	75 %	977,569,150						75 %	1,800,000,000	

**Penetapan Rencana Kerja Pemerintah Daerah (RKPD)
Kabupaten Lampung Timur
Tahun 2023**

Kode	Urusan/ Bidang Urusan/ Program/ Kegiatan/ Sub Kegiatan	Indikator Program/ Kegiatan/ Sub Kegiatan	Target Akhir Periode RPJMD	Realisasi Capaian RKPD Tahun 2021	Prakiraan Capaian Target RKPD Tahun 2022	Capaian Kinerja dan Kerangka Pendanaan						Kelompok Sasaran	Prakiraan Maju Rencana Tahun 2024		Perangkat Daerah Penanggung Jawab
						Target 2023	Pagu Indikatif	Lokasi	Sumber Dana	Prioritas			Target	Pagu Indikatif	
										Nasional	Daerah				
4 01 02 2.03	Fasilitasi dan Koordinasi Hukum	Prosentase Ketercapaian Fasilitasi dan Koordinasi Hukum	%		%	100 %	977,569,150						100 %	1,800,000,000	
4 01 02 2.03 01	Fasilitasi Penyusunan Produk Hukum Daerah	Jumlah Produk Hukum Daerah yang Disusun Terbitnya produk hukum daerah (Peraturan Daerah, Peraturan Bupati dan Keputusan Bupati)				0 Dokumen 3 Jenis	323,306,050		Dana Transfer Umum-Dana Alokasi Umum	Memperkuat Stabilitas Polhukhankam Dan Transformasi Pelayanan Publik	5. Peningkatan Kualitas Layanan Publik dan Reformasi Birokrasi	Sekretariat Daerah Kabupaten Lampung Timur	0 Dokumen 3 Jenis	600,000,000	Sekretariat Daerah
4 01 02 2.03 02	Fasilitasi Bantuan Hukum	Jumlah Kasus yang Mendapatkan Fasilitasi Bantuan Hukum tersusunnya pelaporan aksi Hak Asasi Manusia				2 Kasus 3 dokumen	325,821,200		Dana Transfer Umum-Dana Alokasi Umum	Memperkuat Stabilitas Polhukhankam Dan Transformasi Pelayanan Publik	5. Peningkatan Kualitas Layanan Publik dan Reformasi Birokrasi	Sekretariat Daerah Kabupaten Lampung Timur	2 Kasus 3 dokumen	600,000,000	Sekretariat Daerah
4 01 02 2.03 03	Pendokumentasian Produk Hukum dan Pengelolaan Informasi Hukum	tersedianya abstrak peraturan perundang-undangan				2 Jenis	328,441,900		Dana Transfer Umum-Dana Alokasi Umum	Memperkuat Stabilitas Polhukhankam Dan Transformasi Pelayanan Publik	5. Peningkatan Kualitas Layanan Publik dan Reformasi Birokrasi	Sekretariat Daerah Kabupaten Lampung Timur	2 Jenis	600,000,000	Sekretariat Daerah
4	UNSUR PENDUKUNG URUSAN PEMERINTAHAN														
4 01	SEKRETARIAT DAERAH						6,343,712,024							8,558,774,128	
4 01 02	PROGRAM PEMERINTAHAN DAN KESEJAHTERAAN RAKYAT	Persentase rumah ibadah/lembaga keagamaan yang difasilitasi	%		%	28 %	6,343,712,024							28 %	8,558,774,128
4 01 02 2.02	Pelaksanaan Kebijakan Kesejahteraan Rakyat	Prosentase terlaksananya kebijakan kesejahteraan rakyat	%		%	100 %	6,343,712,024							100 %	8,558,774,128
4 01 02 2.02 01	Fasilitasi Pengelolaan Bina Mental Spiritual	Jumlah Dokumen Hasil Fasilitasi Pengelolaan Bina Mental Spiritual				100 Dokumen	4,323,894,200		Dana Transfer Umum-Dana Alokasi Umum	Memperkuat Stabilitas Polhukhankam Dan Transformasi Pelayanan Publik	5. Peningkatan Kualitas Layanan Publik dan Reformasi Birokrasi	Sekretariat Daerah Kabupaten Lampung Timur	100 Dokumen	1,200,000	Sekretariat Daerah
4 01 02 2.02 02	Pelaksanaan Kebijakan, Evaluasi, dan Capaian Kinerja Terkait Kesejahteraan Sosial	Jumlah Dokumen Hasil Kebijakan, Evaluasi, dan Capaian Kinerja Terkait Kesejahteraan Sosial yang Meliputi Urusan Sosial, Transmigrasi, Kesehatan, Pemberdayaan Perempuan dan Perlindungan Anak, Administrasi Kependudukan Dan Pencatatan Sipil, Pemberdayaan Masyarakat dan Desa, Pengendalian Penduduk dan KB				4 Dokumen	1,011,566,224		Dana Transfer Umum-Dana Alokasi Umum	Memperkuat Stabilitas Polhukhankam Dan Transformasi Pelayanan Publik	5. Peningkatan Kualitas Layanan Publik dan Reformasi Birokrasi	Sekretariat Daerah Kabupaten Lampung Timur	4 Dokumen	4,128,461,380	Sekretariat Daerah

**Penetapan Rencana Kerja Pemerintah Daerah (RKPD)
Kabupaten Lampung Timur
Tahun 2023**

Kode	Urusan/ Bidang Urusan/ Program/ Kegiatan/ Sub Kegiatan	Indikator Program/ Kegiatan/ Sub Kegiatan	Target Akhir Periode RPJMD	Realisasi Capaian RKPD Tahun 2021	Prakiraan Capaian Target RKPD Tahun 2022	Capaian Kinerja dan Kerangka Pendanaan						Kelompok Sasaran	Prakiraan Maju Rencana Tahun 2024		Perangkat Daerah Penanggung Jawab
						Target 2023	Pagu Indikatif	Lokasi	Sumber Dana	Prioritas			Target	Pagu Indikatif	
										Nasional	Daerah				
4 01 02 2.02 03	Pelaksanaan Kebijakan, Evaluasi, dan Capaian Kinerja Terkait Kesejahteraan Masyarakat	Jumlah Dokumen Hasil Kebijakan, Evaluasi, dan Capaian Kinerja Terkait Kesejahteraan Masyarakat yang Meliputi Urusan Kepemudaan dan Olahraga, Pariwisata, Pendidikan, Kebudayaan, Perpustakaan, Kearsipan, Trantibum Linmas				3 Dokumen	1,008,251,600		Dana Transfer Umum-Dana Alokasi Umum	Memperkuat Stabilitas Polhukhankam Dan Transformasi Pelayanan Publik	5. Peningkatan Kualitas Layanan Publik dan Reformasi Birokrasi	Sekretariat Daerah Kabupaten Lampung Timur	3 Dokumen	4,429,112,748	Sekretariat Daerah
4	UNSUR PENDUKUNG URUSAN PEMERINTAHAN														
4 01	SEKRETARIAT DAERAH						802,817,563							863,958,441	
4 01 03	PROGRAM PEREKONOMIAN DAN PEMBANGUNAN	Persentase penanganan permasalahan kebijakan bidang perekonomian Persentase penanganan permasalahan kebijakan bidang sumber daya alam	% %		% %	100 % 100 %	802,817,563						100 % 100 %	863,958,441	
4 01 03 2.01	Pelaksanaan Kebijakan Perekonomian	Persentase penanganan permasalahan kebijakan bidang perekonomian	%		%	100 %	563,717,563						100 %	612,903,441	
4 01 03 2.01 01	Koordinasi, Sinkronisasi, Monitoring dan Evaluasi Kebijakan Pengelolaan BUMD dan BLUD	Jumlah Dokumen Hasil Koordinasi, Sinkronisasi, Monitoring dan Evaluasi Kebijakan Pengelolaan BUMD dan BLUD				2 Dokumen	250,000,000		Dana Transfer Umum-Dana Alokasi Umum		5. Peningkatan Kualitas Layanan Publik dan Reformasi Birokrasi	Sekretariat Daerah Kabupaten Lampung Timur	2 Dokumen	273,000,000	Sekretariat Daerah
4 01 03 2.01 02	Pengendalian dan Distribusi Perekonomian	Jumlah Laporan Hasil Pengendalian dan Distribusi Perekonomian				2 Laporan	168,717,563		Dana Transfer Umum-Dana Alokasi Umum		5. Peningkatan Kualitas Layanan Publik dan Reformasi Birokrasi	Sekretariat Daerah Kabupaten Lampung Timur	2 Laporan	182,403,441	Sekretariat Daerah
4 01 03 2.01 03	Perencanaan dan Pengawasan Ekonomi Mikro Kecil	Jumlah Dokumen Hasil Perencanaan dan Pengawasan Ekonomi Mikro Kecil				2 Dokumen	145,000,000		Dana Transfer Umum-Dana Alokasi Umum		5. Peningkatan Kualitas Layanan Publik dan Reformasi Birokrasi	Sekretariat Daerah Kabupaten Lampung Timur	2 Dokumen	157,500,000	Sekretariat Daerah
4 01 03 2.04	Pemantauan Kebijakan Sumber Daya Alam	Persentase penanganan permasalahan kebijakan bidang sumber daya alam	%		%	100 %	239,100,000						100 %	251,055,000	
4 01 03 2.04 01	Koordinasi, Sinkronisasi dan Evaluasi Kebijakan Pertanian, Kehutanan, Kelautan, dan Perikanan	Jumlah Dokumen Hasil Koordinasi, Sinkronisasi, dan Evaluasi Kebijakan Urusan Pertanian, Pangan, Kehutanan, Kelautan dan Perikanan, Perdagangan, Perindustrian, KUKM, Penanaman Modal, Tenaga Kerja				1 Dokumen	105,837,000		Dana Transfer Umum-Dana Alokasi Umum		5. Peningkatan Kualitas Layanan Publik dan Reformasi Birokrasi	Sekretariat Daerah Kabupaten Lampung Timur	1 Dokumen	111,128,850	Sekretariat Daerah

**Penetapan Rencana Kerja Pemerintah Daerah (RKPD)
Kabupaten Lampung Timur
Tahun 2023**

Kode	Urusan/ Bidang Urusan/ Program/ Kegiatan/ Sub Kegiatan	Indikator Program/ Kegiatan/ Sub Kegiatan	Target Akhir Periode RPJMD	Realisasi Capaian RKPD Tahun 2021	Prakiraan Capaian Target RKPD Tahun 2022	Capaian Kinerja dan Kerangka Pendanaan						Kelompok Sasaran	Prakiraan Maju Rencana Tahun 2024		Perangkat Daerah Penanggung Jawab
						Target 2023	Pagu Indikatif	Lokasi	Sumber Dana	Prioritas			Target	Pagu Indikatif	
										Nasional	Daerah				
4 01 03 2.04 02	Koordinasi, Sinkronisasi dan Evaluasi Kebijakan Pertambangan dan Lingkungan Hidup	Jumlah Dokumen Hasil Koordinasi, Sinkronisasi, dan Evaluasi Kebijakan Urusan Pertambangan dan Sumber Daya Mineral, Lingkungan Hidup, Kominfo, Perhubungan, Statistik, Persandian				1 Dokumen	41,956,000		Dana Transfer Umum-Dana Alokasi Umum		5. Peningkatan Kualitas Layanan Publik dan Reformasi Birokrasi	Sekretariat Daerah Kabupaten Lampung Timur	1 Dokumen	44,053,800	Sekretariat Daerah
4 01 03 2.04 03	Koordinasi, Sinkronisasi dan Evaluasi Kebijakan Energi dan Air	Jumlah Dokumen Hasil Koordinasi, Sinkronisasi, dan Evaluasi Kebijakan Urusan Energi dan Air, Pekerjaan Umum dan Penataan Ruang, Perumahan Rakyat dan Kawasan Permukiman, Pertanahan				1 Dokumen	91,307,000		Dana Transfer Umum-Dana Alokasi Umum		5. Peningkatan Kualitas Layanan Publik dan Reformasi Birokrasi	Sekretariat Daerah Kabupaten Lampung Timur	1 Dokumen	95,872,350	Sekretariat Daerah
4	UNSUR PENDUKUNG URUSAN PEMERINTAHAN														
4 01	SEKRETARIAT DAERAH						23,883,266,133							26,861,248,565	
4 01 01	PROGRAM PENUNJANG URUSAN PEMERINTAHAN DAERAH KABUPATEN/KOTA	tertib administrasi dan kinerja pemda sesuai aturan	%		%	100 %	23,883,266,133						100 %	26,861,248,565	
4 01 01 2.01	Perencanaan, Penganggaran, dan Evaluasi Kinerja Perangkat Daerah	Dokumen perencanaan (renstra, renja dan PPAS) Sekretariat Daerah Kab. Lampung Timur	%		%	100 %	500,561,100						100 %	577,259,874	
4 01 01 2.01 01	Penyusunan Dokumen Perencanaan Perangkat Daerah	Jumlah Dokumen Perencanaan Perangkat Daerah Tercapainya kelancaran penyusunan renstra dan renja perangkat daerah				0 Dokumen 100 %	66,844,500		Dana Transfer Umum-Dana Alokasi Umum		5. Peningkatan Kualitas Layanan Publik dan Reformasi Birokrasi	Sekretariat Daerah Kabupaten Lampung Timur	0 Dokumen 100 %	80,154,000	Sekretariat Daerah
4 01 01 2.01 02	Koordinasi dan Penyusunan Dokumen RKA-SKPD	Jumlah Dokumen RKA-SKPD dan Laporan Hasil Koordinasi Penyusunan Dokumen RKA-SKPD				100 Dokumen	50,593,900		Dana Transfer Umum-Dana Alokasi Umum		5. Peningkatan Kualitas Layanan Publik dan Reformasi Birokrasi	Sekretariat Daerah Kabupaten Lampung Timur	100 Dokumen	40,291,734	Sekretariat Daerah
4 01 01 2.01 03	Koordinasi dan Penyusunan Dokumen Perubahan RKA-SKPD	Jumlah Dokumen Perubahan RKA-SKPD dan Laporan Hasil Koordinasi Penyusunan Dokumen Perubahan RKA-SKPD				100 Dokumen	44,239,300		Dana Transfer Umum-Dana Alokasi Umum		5. Peningkatan Kualitas Layanan Publik dan Reformasi Birokrasi	Sekretariat Daerah Kabupaten Lampung Timur	100 Dokumen	40,291,734	Sekretariat Daerah
4 01 01 2.01 04	Koordinasi dan Penyusunan DPA-SKPD	Jumlah Dokumen DPA-SKPD dan Laporan Hasil Koordinasi Penyusunan Dokumen DPA-SKPD				100 Dokumen	59,663,600		Dana Transfer Umum-Dana Alokasi Umum		5. Peningkatan Kualitas Layanan Publik dan Reformasi Birokrasi	Sekretariat Daerah Kabupaten Lampung Timur	100 Dokumen	54,115,386	Sekretariat Daerah

**Penetapan Rencana Kerja Pemerintah Daerah (RKPD)
Kabupaten Lampung Timur
Tahun 2023**

Kode	Urusan/ Bidang Urusan/ Program/ Kegiatan/ Sub Kegiatan	Indikator Program/ Kegiatan/ Sub Kegiatan	Target Akhir Periode RPJMD	Realisasi Capaian RKPD Tahun 2021	Prakiraan Capaian Target RKPD Tahun 2022	Capaian Kinerja dan Kerangka Pendanaan						Kelompok Sasaran	Prakiraan Maju Rencana Tahun 2024		Perangkat Daerah Penanggung Jawab
						Target 2023	Pagu Indikatif	Lokasi	Sumber Dana	Prioritas			Target	Pagu Indikatif	
										Nasional	Daerah				
4.01.01.2.01.05	Koordinasi dan Penyusunan Perubahan DPA- SKPD	Jumlah Dokumen Perubahan DPA-SKPD dan Laporan Hasil Koordinasi Penyusunan Dokumen Perubahan DPA-SKPD				100 Dokumen	38,637,500		Dana Transfer Umum-Dana Alokasi Umum		5. Peningkatan Kualitas Layanan Publik dan Reformasi Birokrasi	Sekretariat Daerah Kabupaten Lampung Timur	100 Dokumen	49,848,726	Sekretariat Daerah
4.01.01.2.01.06	Koordinasi dan Penyusunan Laporan Capaian Kinerja dan Ikhtisar Realisasi Kinerja SKPD	Jumlah Laporan Capaian Kinerja dan Ikhtisar Realisasi Kinerja SKPD dan Laporan Hasil Koordinasi Penyusunan Laporan Capaian Kinerja dan Ikhtisar Realisasi Kinerja SKPD				100 Laporan	40,819,600		Dana Transfer Umum-Dana Alokasi Umum		5. Peningkatan Kualitas Layanan Publik dan Reformasi Birokrasi	Sekretariat Daerah Kabupaten Lampung Timur	100 Laporan	49,897,482	Sekretariat Daerah
4.01.01.2.01.07	Evaluasi Kinerja Perangkat Daerah	Jumlah Laporan Evaluasi Kinerja Perangkat Daerah				100 Laporan	199,762,700		Dana Transfer Umum-Dana Alokasi Umum		5. Peningkatan Kualitas Layanan Publik dan Reformasi Birokrasi	Sekretariat Daerah Kabupaten Lampung Timur	100 Laporan	262,660,812	Sekretariat Daerah
4.01.01.2.02	Administrasi Keuangan Perangkat Daerah	Terwujudnya mekanisme standar perencanaan, pelaksanaan pengawasan dan pelaporan terhadap program kegiatan serta penganggarnya	%		%	100 %	21,881,542,602						100 %	24,752,803,011	
4.01.01.2.02.01	Penyediaan Gaji dan Tunjangan ASN	Jumlah Orang yang Menerima Gaji dan Tunjangan ASN				100 Orang/bulan	21,255,260,910		Dana Transfer Umum-Dana Alokasi Umum		5. Peningkatan Kualitas Layanan Publik dan Reformasi Birokrasi	Sekretariat Daerah Kabupaten Lampung Timur	100 Orang/bulan	23,070,829,805	Sekretariat Daerah
4.01.01.2.02.02	Penyediaan Administrasi Pelaksanaan Tugas ASN	Jumlah Dokumen Hasil Penyediaan Administrasi Pelaksanaan Tugas ASN				100 Dokumen	318,878,892		Dana Transfer Umum-Dana Alokasi Umum		5. Peningkatan Kualitas Layanan Publik dan Reformasi Birokrasi	Sekretariat Daerah Kabupaten Lampung Timur	100 Dokumen	1,352,298,802	Sekretariat Daerah
4.01.01.2.02.03	Pelaksanaan Penatausahaan dan Pengujian/Verifikasi Keuangan SKPD	Jumlah Dokumen Penatausahaan dan Pengujian/Verifikasi Keuangan SKPD				100 Dokumen	51,089,200		Dana Transfer Umum-Dana Alokasi Umum		5. Peningkatan Kualitas Layanan Publik dan Reformasi Birokrasi	Sekretariat Daerah Kabupaten Lampung Timur	100 Dokumen	51,433,500	Sekretariat Daerah
4.01.01.2.02.04	Koordinasi dan Pelaksanaan Akuntansi SKPD	Jumlah Dokumen Koordinasi dan Pelaksanaan Akuntansi SKPD				100 Dokumen	49,347,900		Dana Transfer Umum-Dana Alokasi Umum		5. Peningkatan Kualitas Layanan Publik dan Reformasi Birokrasi	Sekretariat Daerah Kabupaten Lampung Timur	100 Dokumen	61,291,392	Sekretariat Daerah
4.01.01.2.02.05	Koordinasi dan Penyusunan Laporan Keuangan Akhir Tahun SKPD	Jumlah Laporan Keuangan Akhir Tahun SKPD dan Laporan Hasil Koordinasi Penyusunan Laporan Keuangan Akhir Tahun SKPD				100 Laporan	49,324,000		Dana Transfer Umum-Dana Alokasi Umum		5. Peningkatan Kualitas Layanan Publik dan Reformasi Birokrasi	Sekretariat Daerah Kabupaten Lampung Timur	100 Laporan	75,560,784	Sekretariat Daerah

**Penetapan Rencana Kerja Pemerintah Daerah (RKPD)
Kabupaten Lampung Timur
Tahun 2023**

Kode	Urusan/ Bidang Urusan/ Program/ Kegiatan/ Sub Kegiatan	Indikator Program/ Kegiatan/ Sub Kegiatan	Target Akhir Periode RPJMD	Realisasi Capaian RKPD Tahun 2021	Prakiraan Capaian Target RKPD Tahun 2022	Capaian Kinerja dan Kerangka Pendanaan						Kelompok Sasaran	Prakiraan Maju Rencana Tahun 2024		Perangkat Daerah Penanggung Jawab
						Target 2023	Pagu Indikatif	Lokasi	Sumber Dana	Prioritas			Target	Pagu Indikatif	
										Nasional	Daerah				
4 01 01 2.02 07	Koordinasi dan Penyusunan Laporan Keuangan Bulanan/ Triwulanan/ Semesteran SKPD	Jumlah Laporan Keuangan Bulanan/ Triwulanan/ Semesteran SKPD dan Laporan Koordinasi Penyusunan Laporan Keuangan Bulanan/Triwulanan/Semesteran SKPD				100 Laporan	90,294,000		Dana Transfer Umum-Dana Alokasi Umum		5. Peningkatan Kualitas Layanan Publik dan Reformasi Birokrasi	Sekretariat Daerah Kabupaten Lampung Timur	100 Laporan	77,064,672	Sekretariat Daerah
4 01 01 2.02 08	Penyusunan Pelaporan dan Analisis Prognosis Realisasi Anggaran	Jumlah Dokumen Pelaporan dan Analisis Prognosis Realisasi Anggaran				100 Dokumen	67,347,700		Dana Transfer Umum-Dana Alokasi Umum		5. Peningkatan Kualitas Layanan Publik dan Reformasi Birokrasi	Sekretariat Daerah Kabupaten Lampung Timur	100 Dokumen	64,324,056	Sekretariat Daerah
4 01 01 2.11	Administrasi Keuangan dan Operasional Kepala Daerah dan Wakil Kepala Daerah	Presentase Ketercapaian Administrasi Keuangan dan Operasional Kepala Daerah dan Wakil Kepala Daerahherangkat Daerah	%		%	100 %	1,501,162,431						100 %	1,531,185,680	
4 01 01 2.11 01	Penyediaan Gaji dan Tunjangan Kepala Daerah dan Wakil Kepala Daerah	Jumlah Orang yang Menerima Gaji dan Tunjangan Kepala Daerah dan Wakil Kepala Daerah				100 Orang/Bulan	1,501,162,431		Dana Transfer Umum-Dana Alokasi Umum		5. Peningkatan Kualitas Layanan Publik dan Reformasi Birokrasi	Sekretariat Daerah Kabupaten Lampung Timur	100 Orang/Bulan	1,531,185,680	Sekretariat Daerah
4		UNSUR PENDUKUNG URUSAN PEMERINTAHAN													
4 01		SEKRETARIAT DAERAH					1,464,721,000							1,743,057,207	
4 01 01	PROGRAM PENUNJANG URUSAN PEMERINTAHAN DAERAH KABUPATEN/KOTA	Prosentase Ketercapaian Pelaksanaan Protokol dan Komunikasi Pimpinan	%		%	100 %	1,464,721,000						100 %	1,743,057,207	
4 01 01 2.14	Pelaksanaan Protokol dan Komunikasi Pimpinan	Presentase Ketercapaian Pelaksanaan Protokol dan Komunikasi Pimpinan	%		%	100 %	1,464,721,000						100 %	1,743,057,207	
4 01 01 2.14 01	Fasilitasi Keprotokolan	Jumlah Laporan Hasil Fasilitasi Keprotokolan				1 Laporan	835,986,100		Pendapatan Transfer Pemerintah Pusat	Memperkuat Stabilitas Polhukhankam Dan Transformasi Pelayanan Publik	5. Peningkatan Kualitas Layanan Publik dan Reformasi Birokrasi	Sekretariat Daerah Kabupaten Lampung Timur	1 Laporan	877,785,387	Sekretariat Daerah
4 01 01 2.14 02	Fasilitasi Komunikasi Pimpinan	Jumlah Laporan Hasil Fasilitasi Komunikasi Pimpinan				2 Laporan	112,282,800		Pendapatan Transfer Pemerintah Pusat	Memperkuat Stabilitas Polhukhankam Dan Transformasi Pelayanan Publik	5. Peningkatan Kualitas Layanan Publik dan Reformasi Birokrasi	Sekretariat Daerah Kabupaten Lampung Timur	2 Laporan	115,754,100	Sekretariat Daerah
4 01 01 2.14 03	Pendokumentasian Tugas Pimpinan	Jumlah Laporan Pendokumentasian Tugas Pimpinan				1 Laporan	516,452,100		Pendapatan Transfer Pemerintah Pusat	Memperkuat Stabilitas Polhukhankam Dan Transformasi Pelayanan Publik	5. Peningkatan Kualitas Layanan Publik dan Reformasi Birokrasi	Sekretariat Daerah Kabupaten Lampung Timur	1 Laporan	749,517,720	Sekretariat Daerah
4		UNSUR PENDUKUNG URUSAN PEMERINTAHAN													
4 01		SEKRETARIAT DAERAH					812,571,400							1,830,292,692	

**Penetapan Rencana Kerja Pemerintah Daerah (RKPD)
Kabupaten Lampung Timur
Tahun 2023**

Kode	Urusan/ Bidang Urusan/ Program/ Kegiatan/ Sub Kegiatan	Indikator Program/ Kegiatan/ Sub Kegiatan	Target Akhir Periode RPJMD	Realisasi Capaian RKPD Tahun 2021	Prakiraan Capaian Target RKPD Tahun 2022	Capaian Kinerja dan Kerangka Pendanaan						Kelompok Sasaran	Prakiraan Maju Rencana Tahun 2024		Perangkat Daerah Penanggung Jawab
						Target 2023	Pagu Indikatif	Lokasi	Sumber Dana	Prioritas			Target	Pagu Indikatif	
										Nasional	Daerah				
4 01 03	PROGRAM PEREKONOMIAN DAN PEMBANGUNAN	Persentase pengadaan barang/jasa pemerintah secara elektronik	%		%	100 %	812,571,400						100 %	1,830,292,692	
4 01 03 2.03	Pengelolaan Pengadaan Barang dan Jasa	Prosentase Ketercapaian Pengelolaan Pengadaan Barang dan Jasa	%		%	100 %	812,571,400						100 %	1,830,292,692	
4 01 03 2.03 01	Pengelolaan Pengadaan Barang dan Jasa	Jumlah Dokumen Hasil Pengelolaan Pengadaan Barang dan Jasa				100 %	271,517,316		Dana Transfer Umum-Dana Alokasi Umum	Memperkuat Stabilitas Polhukhankam Dan Transformasi Pelayanan Publik	5. Peningkatan Kualitas Layanan Publik dan Reformasi Birokrasi	Sekretariat Daerah Kabupaten Lampung Timur	100 %	556,294,842	Sekretariat Daerah
4 01 03 2.03 02	Pengelolaan Layanan Pengadaan Secara Elektronik	Jumlah Dokumen Hasil Layanan Pengadaan Secara Elektronik				2 Dokumen	270,527,042		Dana Transfer Umum-Dana Alokasi Umum	Memperkuat Stabilitas Polhukhankam Dan Transformasi Pelayanan Publik	5. Peningkatan Kualitas Layanan Publik dan Reformasi Birokrasi	Sekretariat Daerah Kabupaten Lampung Timur	2 Dokumen	713,103,420	Sekretariat Daerah
4 01 03 2.03 03	Pembinaan dan Advokasi Pengadaan Barang dan Jasa	Jumlah Orang yang Mengikuti Pembinaan dan Advokasi Pengadaan Barang dan Jasa				10 Sosialisasi	270,527,042		Dana Transfer Umum-Dana Alokasi Umum	Memperkuat Stabilitas Polhukhankam Dan Transformasi Pelayanan Publik	5. Peningkatan Kualitas Layanan Publik dan Reformasi Birokrasi	Sekretariat Daerah Kabupaten Lampung Timur	10 Sosialisasi	560,894,430	Sekretariat Daerah
TOTAL							52,291,575,754							65,130,599,664	

**Penetapan Rencana Kerja Pemerintah Daerah (RKPD)
Kabupaten Lampung Timur
Tahun 2023**

Kode	Urusan/ Bidang Urusan/ Program/ Kegiatan/ Sub Kegiatan	Indikator Program/ Kegiatan/ Sub Kegiatan	Target Akhir Periode RPJMD	Realisasi Capaian RKPD Tahun 2021	Prakiraan Capaian Target RKPD Tahun 2022	Capaian Kinerja dan Kerangka Pendanaan						Kelompok Sasaran	Prakiraan Maju Rencana Tahun 2024		Perangkat Daerah Penanggung Jawab			
						Target 2023	Pagu Indikatif	Lokasi	Sumber Dana	Prioritas			Target	Pagu Indikatif				
										Nasional	Daerah							
4																		
4	02																	
4	02	01																
4	02	01	2.01															
4	02	01	2.01	01														
4	02	01	2.01	06														
4	02	01	2.01	07														
4	02	01	2.02															
4	02	01	2.02	01														
4	02	01	2.02	02														
4	02	01	2.02	03														
4	02	01	2.02	04														
4	02	01	2.02	05														
4	02	01	2.02	06														

**Penetapan Rencana Kerja Pemerintah Daerah (RKPD)
Kabupaten Lampung Timur
Tahun 2023**

Kode	Urusan/ Bidang Urusan/ Program/ Kegiatan/ Sub Kegiatan	Indikator Program/ Kegiatan/ Sub Kegiatan	Target Akhir Periode RPJMD	Realisasi Capaian RKPD Tahun 2021	Prakiraan Capaian Target RKPD Tahun 2022	Capaian Kinerja dan Kerangka Pendanaan					Kelompok Sasaran	Prakiraan Maju Rencana Tahun 2024		Perangkat Daerah Penanggung Jawab	
						Target 2023	Pagu Indikatif	Lokasi	Sumber Dana	Prioritas		Target	Pagu Indikatif		
										Nasional					Daerah
4 02 01 2.02 07	Koordinasi dan Penyusunan Laporan Keuangan Bulanan/ Triwulanan/ Semesteran SKPD	Jumlah Laporan Keuangan Bulanan/ Triwulanan/ Semesteran SKPD dan Laporan Koordinasi Penyusunan Laporan Keuangan Bulanan/Triwulanan/Semesteran SKPD				12 Laporan	6,000,000		Dana Transfer Umum-Dana Alokasi Umum		5. Peningkatan Kualitas Layanan Publik dan Reformasi Birokrasi	12 Laporan	6,600,000	Sekretariat DPRD	
4 02 01 2.03	Administrasi Barang Milik Daerah pada Perangkat Daerah						262,400,000						100,000,000		
4 02 01 2.03 06	Penatausahaan Barang Milik Daerah pada SKPD	Jumlah Laporan Penatausahaan Barang Milik Daerah pada SKPD				12 Laporan	262,400,000		Dana Transfer Umum-Dana Alokasi Umum		5. Peningkatan Kualitas Layanan Publik dan Reformasi Birokrasi	12 Laporan	100,000,000	Sekretariat DPRD	
4 02 01 2.05	Administrasi Kepegawaian Perangkat Daerah						728,000,000						688,000,000		
4 02 01 2.05 02	Pengadaan Pakaian Dinas beserta Atribut Kelengkapannya	Jumlah Paket Pakaian Dinas beserta Atribut Kelengkapan				45 Paket	28,000,000		Dana Transfer Umum-Dana Alokasi Umum		5. Peningkatan Kualitas Layanan Publik dan Reformasi Birokrasi	45 Paket	28,000,000	Sekretariat DPRD	
4 02 01 2.05 10	Sosialisasi Peraturan Perundang-Undangan	Jumlah Orang yang Mengikuti Sosialisasi Peraturan Perundang-Undangan				95 Orang	200,000,000		Dana Transfer Umum-Dana Alokasi Umum		5. Peningkatan Kualitas Layanan Publik dan Reformasi Birokrasi	95 Orang	220,000,000	Sekretariat DPRD	
4 02 01 2.05 11	Bimbingan Teknis Implementasi Peraturan Perundang-Undangan	Jumlah Orang yang Mengikuti Bimbingan Teknis Implementasi Peraturan Perundang-Undangan				27 Orang	500,000,000		Dana Transfer Umum-Dana Alokasi Umum		5. Peningkatan Kualitas Layanan Publik dan Reformasi Birokrasi	27 Orang	440,000,000	Sekretariat DPRD	
4 02 01 2.06	Administrasi Umum Perangkat Daerah						1,845,037,200						2,183,500,000		
4 02 01 2.06 01	Penyediaan Komponen Instalasi Listrik/Penerangan Bangunan Kantor	Jumlah Paket Komponen Instalasi Listrik/Penerangan Bangunan Kantor yang Disediakan				1 Paket	45,000,000		Dana Transfer Umum-Dana Alokasi Umum		5. Peningkatan Kualitas Layanan Publik dan Reformasi Birokrasi	1 Paket	49,500,000	Sekretariat DPRD	
4 02 01 2.06 02	Penyediaan Peralatan dan Perlengkapan Kantor	Jumlah Paket Peralatan dan Perlengkapan Kantor yang Disediakan				3 Paket	110,000,000		Dana Transfer Umum-Dana Alokasi Umum		5. Peningkatan Kualitas Layanan Publik dan Reformasi Birokrasi	3 Paket	143,000,000	Sekretariat DPRD	
4 02 01 2.06 03	Penyediaan Peralatan Rumah Tangga	Jumlah Paket Peralatan Rumah Tangga yang Disediakan				2 Paket	8,567,200		Dana Transfer Umum-Dana Alokasi Umum		5. Peningkatan Kualitas Layanan Publik dan Reformasi Birokrasi	2 Paket	11,000,000	Sekretariat DPRD	
4 02 01 2.06 04	Penyediaan Bahan Logistik Kantor	Jumlah Paket Bahan Logistik Kantor yang Disediakan				4 Paket	180,000,000		Dana Transfer Umum-Dana Alokasi Umum		5. Peningkatan Kualitas Layanan Publik dan Reformasi Birokrasi	4 Paket	132,000,000	Sekretariat DPRD	
4 02 01 2.06 05	Penyediaan Barang Cetak dan Penggandaan	Jumlah Paket Barang Cetak dan Penggandaan yang Disediakan				2 Paket	131,470,000		Dana Transfer Umum-Dana Alokasi Umum		5. Peningkatan Kualitas Layanan Publik dan Reformasi Birokrasi	2 Paket	220,000,000	Sekretariat DPRD	

**Penetapan Rencana Kerja Pemerintah Daerah (RKPD)
Kabupaten Lampung Timur
Tahun 2023**

Kode	Urusan/ Bidang Urusan/ Program/ Kegiatan/ Sub Kegiatan	Indikator Program/ Kegiatan/ Sub Kegiatan	Target Akhir Periode RPJMD	Realisasi Capaian RKPD Tahun 2021	Prakiraan Capaian Target RKPD Tahun 2022	Capaian Kinerja dan Kerangka Pendanaan						Kelompok Sasaran	Prakiraan Maju Rencana Tahun 2024		Perangkat Daerah Penanggung Jawab
						Target 2023	Pagu Indikatif	Lokasi	Sumber Dana	Prioritas			Target	Pagu Indikatif	
										Nasional	Daerah				
4 02 01 2.06 06	Penyediaan Bahan Bacaan dan Peraturan Perundang-undangan	Jumlah Dokumen Bahan Bacaan dan Peraturan Perundang-Undangan yang Disediakan				12 Dokumen	800,000,000		Dana Transfer Umum-Dana Alokasi Umum		5. Peningkatan Kualitas Layanan Publik dan Reformasi Birokrasi		12 Dokumen	990,000,000	Sekretariat DPRD
4 02 01 2.06 08	Fasilitasi Kunjungan Tamu	Jumlah Laporan Fasilitasi Kunjungan Tamu				12 Laporan	70,000,000		Dana Transfer Umum-Dana Alokasi Umum		5. Peningkatan Kualitas Layanan Publik dan Reformasi Birokrasi		12 Laporan	88,000,000	Sekretariat DPRD
4 02 01 2.06 09	Penyelenggaraan Rapat Koordinasi dan Konsultasi SKPD	Jumlah Laporan Penyelenggaraan Rapat Koordinasi dan Konsultasi SKPD				12 Laporan	500,000,000		Dana Transfer Umum-Dana Alokasi Umum		5. Peningkatan Kualitas Layanan Publik dan Reformasi Birokrasi		12 Laporan	550,000,000	Sekretariat DPRD
4 02 01 2.07	Pengadaan Barang Milik Daerah Penunjang Urusan Pemerintah Daerah						900,000,000							825,000,000	
4 02 01 2.07 06	Pengadaan Peralatan dan Mesin Lainnya	Jumlah Unit Peralatan dan Mesin Lainnya yang Disediakan				6 Unit	200,000,000		Dana Transfer Umum-Dana Alokasi Umum		5. Peningkatan Kualitas Layanan Publik dan Reformasi Birokrasi		6 Unit	165,000,000	Sekretariat DPRD
4 02 01 2.07 09	Pengadaan Gedung Kantor atau Bangunan Lainnya	Jumlah Unit Gedung Kantor atau Bangunan Lainnya yang Disediakan				2 Unit	200,000,000		Dana Transfer Umum-Dana Alokasi Umum		5. Peningkatan Kualitas Layanan Publik dan Reformasi Birokrasi		2 Unit	330,000,000	Sekretariat DPRD
4 02 01 2.07 10	Pengadaan Sarana dan Prasarana Gedung Kantor atau Bangunan Lainnya	Jumlah Unit Sarana dan Prasarana Gedung Kantor atau Bangunan Lainnya yang Disediakan				6 Unit	500,000,000		Dana Transfer Umum-Dana Alokasi Umum		5. Peningkatan Kualitas Layanan Publik dan Reformasi Birokrasi		6 Unit	330,000,000	Sekretariat DPRD
4 02 01 2.08	Penyediaan Jasa Penunjang Urusan Pemerintahan Daerah						2,464,450,000							2,694,725,000	
4 02 01 2.08 01	Penyediaan Jasa Surat Menyurat	Benda Pos dan Jasa Surat Menyurat				2 jenis	7,650,000		Dana Transfer Umum-Dana Alokasi Umum		5. Peningkatan Kualitas Layanan Publik dan Reformasi Birokrasi		2 jenis	8,415,000	Sekretariat DPRD
4 02 01 2.08 02	Penyediaan Jasa Komunikasi, Sumber Daya Air dan Listrik	Terbayarnya anggapan telepon, listrik, internet dan zoom meeting				4 jenis	418,800,000		Dana Transfer Umum-Dana Alokasi Umum		5. Peningkatan Kualitas Layanan Publik dan Reformasi Birokrasi		4 jenis	484,000,000	Sekretariat DPRD
4 02 01 2.08 04	Penyediaan Jasa Pelayanan Umum Kantor	Terbayarnya Honor Non PNS				12 bulan	2,038,000,000		Dana Transfer Umum-Dana Alokasi Umum		5. Peningkatan Kualitas Layanan Publik dan Reformasi Birokrasi		12 bulan	2,202,310,000	Sekretariat DPRD
4 02 01 2.09	Pemeliharaan Barang Milik Daerah Penunjang Urusan Pemerintahan Daerah						920,000,000							1,069,500,000	
4 02 01 2.09 01	Penyediaan Jasa Pemeliharaan, Biaya Pemeliharaan, dan Pajak Kendaraan Perorangan Dinas atau Kendaraan Dinas Jabatan	Jumlah Kendaraan Perorangan Dinas atau Kendaraan Dinas Jabatan yang Dipelihara dan dibayarkan Pajaknya				24 Unit	470,000,000		Dana Transfer Umum-Dana Alokasi Umum		5. Peningkatan Kualitas Layanan Publik dan Reformasi Birokrasi		24 Unit	599,500,000	Sekretariat DPRD

**Penetapan Rencana Kerja Pemerintah Daerah (RKPD)
Kabupaten Lampung Timur
Tahun 2023**

Kode	Urusan/ Bidang Urusan/ Program/ Kegiatan/ Sub Kegiatan	Indikator Program/ Kegiatan/ Sub Kegiatan	Target Akhir Periode RPJMD	Realisasi Capaian RKPD Tahun 2021	Prakiraan Capaian Target RKPD Tahun 2022	Capaian Kinerja dan Kerangka Pendanaan						Kelompok Sasaran	Prakiraan Maju Rencana Tahun 2024		Perangkat Daerah Penanggung Jawab
						Target 2023	Pagu Indikatif	Lokasi	Sumber Dana	Prioritas			Target	Pagu Indikatif	
										Nasional	Daerah				
4 02 01 2.09 09	Pemeliharaan/Rehabilitasi Gedung Kantor dan Bangunan Lainnya	Jumlah Gedung Kantor dan Bangunan Lainnya yang Dipelihara/Direhabilitasi				1 Unit	200,000,000		Dana Transfer Umum-Dana Alokasi Umum		5. Peningkatan Kualitas Layanan Publik dan Reformasi Birokrasi		1 Unit	220,000,000	Sekretariat DPRD
4 02 01 2.09 10	Pemeliharaan/Rehabilitasi Sarana dan Prasarana Gedung Kantor atau Bangunan Lainnya	Jumlah Sarana dan Prasarana Gedung Kantor atau Bangunan Lainnya yang Dipelihara/Direhabilitasi				2 Unit	250,000,000		Dana Transfer Umum-Dana Alokasi Umum				2 Unit	250,000,000	Sekretariat DPRD
4 02 01 2.15	Layanan Keuangan dan Kesejahteraan DPRD						28,865,396,817							30,108,356,094	
4 02 01 2.15 01	Penyelenggaraan Administrasi Keuangan DPRD	Jumlah Anggota DPRD yang Menerima Hak Keuangan DPRD				50 Orang/Bulan	28,171,696,817		Dana Transfer Umum-Dana Alokasi Umum		5. Peningkatan Kualitas Layanan Publik dan Reformasi Birokrasi		50 Orang/Bulan	29,206,606,094	Sekretariat DPRD
4 02 01 2.15 02	Penyediaan Pakaian Dinas dan Atribut DPRD	Jumlah Paket Pakaian Dinas dan Atribut DPRD yang Disediakan				260 Paket	651,200,000		Dana Transfer Umum-Dana Alokasi Umum		5. Peningkatan Kualitas Layanan Publik dan Reformasi Birokrasi		260 Paket	855,000,000	Sekretariat DPRD
4 02 01 2.15 03	Pelaksanaan Medical Check Up DPRD	Jumlah Orang yang Mengikuti Medical Check Up DPRD				50 Orang	42,500,000		Dana Transfer Umum-Dana Alokasi Umum		5. Peningkatan Kualitas Layanan Publik dan Reformasi Birokrasi		50 Orang	46,750,000	Sekretariat DPRD
4 02 01 2.16	Layanan Administrasi DPRD						2,049,000,000							2,363,900,000	
4 02 01 2.16 01	Penyelenggaraan Administrasi Keanggotaan DPRD	Jumlah Dokumen Hasil Penyelenggaraan Administrasi Keanggotaan DPRD				50 Dokumen	121,000,000		Dana Transfer Umum-Dana Alokasi Umum		5. Peningkatan Kualitas Layanan Publik dan Reformasi Birokrasi		50 Dokumen	133,100,000	Sekretariat DPRD
4 02 01 2.16 02	Fasilitasi Fraksi DPRD	Jumlah Laporan Hasil Fasilitasi Fraksi DPRD				7 Laporan	400,000,000		Dana Transfer Umum-Dana Alokasi Umum		5. Peningkatan Kualitas Layanan Publik dan Reformasi Birokrasi		7 Laporan	550,000,000	Sekretariat DPRD
4 02 01 2.16 03	Fasilitasi Rapat Koordinasi dan Konsultasi DPRD	Jumlah Laporan Hasil Fasilitasi Rapat Koordinasi dan Konsultasi DPRD				12 Laporan	628,000,000		Dana Transfer Umum-Dana Alokasi Umum		5. Peningkatan Kualitas Layanan Publik dan Reformasi Birokrasi		12 Laporan	690,800,000	Sekretariat DPRD
4 02 01 2.16 04	Penyediaan Kebutuhan Rumah Tangga DPRD	Jumlah Paket Kebutuhan Rumah Tangga DPRD yang Disediakan				12 Paket	900,000,000		Dana Transfer Umum-Dana Alokasi Umum		5. Peningkatan Kualitas Layanan Publik dan Reformasi Birokrasi		12 Paket	990,000,000	Sekretariat DPRD

**Penetapan Rencana Kerja Pemerintah Daerah (RKPD)
Kabupaten Lampung Timur
Tahun 2023**

Kode	Urusan/ Bidang Urusan/ Program/ Kegiatan/ Sub Kegiatan	Indikator Program/ Kegiatan/ Sub Kegiatan	Target Akhir Periode RPJMD	Realisasi Capaian RKPD Tahun 2021	Prakiraan Capaian Target RKPD Tahun 2022	Capaian Kinerja dan Kerangka Pendanaan						Kelompok Sasaran	Prakiraan Maju Rencana Tahun 2024		Perangkat Daerah Penanggung Jawab
						Target 2023	Pagu Indikatif	Lokasi	Sumber Dana	Prioritas			Target	Pagu Indikatif	
										Nasional	Daerah				
4 02 02	PROGRAM DUKUNGAN PELAKSANAAN TUGAS DAN FUNGSI DPRD	Persentase capaian target propemperda Persentase pengambilan keputusan APBD yang terselesaikan tepat waktu Persentase pengawasan urusan pemerintahan daerah yang dilaksanakan Tingkat kepuasan DPRD terhadap fasilitasi layanan kehumasan, protokol dan layanan administrasi	% % % %		% % % %	75 % 100 % 85 % 80 %	24,274,648,471					75 % 100 % 85 % 80 %	32,448,180,469		
4 02 02 2.01	Pembentukan Peraturan Daerah dan Peraturan DPRD	Pelaksanaan Fungsi Pembentukan Perda DPRD sesuai aturan	%		%	100 %	1,240,000,000					100 %	1,484,320,000		
4 02 02 2.01 01	Penyusunan dan Pembahasan Program Pembentukan Peraturan Daerah	Jumlah Dokumen Hasil Penyusunan dan Pembahasan Program Pembentukan Peraturan Daerah				1 Dokumen	250,000,000		Dana Transfer Umum-Dana Alokasi Umum		5. Peningkatan Kualitas Layanan Publik dan Reformasi Birokrasi	0	1 Dokumen	257,320,000	Sekretariat DPRD
4 02 02 2.01 02	Pembahasan Rancangan Peraturan Daerah	Jumlah Dokumen Hasil Pembahasan Rancangan Peraturan Daerah				13 Dokumen	700,000,000		Dana Transfer Umum-Dana Alokasi Umum		5. Peningkatan Kualitas Layanan Publik dan Reformasi Birokrasi	0	13 Dokumen	750,000,000	Sekretariat DPRD
4 02 02 2.01 03	Penyelenggaraan Kajian Perundang-Undangan	Jumlah Dokumen Kajian Perundang-Undangan				13 Dokumen	90,000,000		Dana Transfer Umum-Dana Alokasi Umum		5. Peningkatan Kualitas Layanan Publik dan Reformasi Birokrasi	0	13 Dokumen	257,000,000	Sekretariat DPRD
4 02 02 2.01 04	Fasilitasi Penyusunan Penjelasan/Keterangan Naskah Akademik	Jumlah Dokumen Hasil Penyusunan Penjelasan atau Keterangan dan/atau Naskah Akademik yang Difasilitasi				4 Dokumen	200,000,000		Dana Transfer Umum-Dana Alokasi Umum		5. Peningkatan Kualitas Layanan Publik dan Reformasi Birokrasi	0	4 Dokumen	220,000,000	Sekretariat DPRD
4 02 02 2.02	Pembahasan Kebijakan Anggaran						1,047,720,000						1,142,000,000		
4 02 02 2.02 01	Pembahasan KUA dan PPAS	Jumlah Dokumen Hasil Pembahasan KUA dan PPAS				1 Dokumen	29,000,000		Dana Transfer Umum-Dana Alokasi Umum		5. Peningkatan Kualitas Layanan Publik dan Reformasi Birokrasi		1 Dokumen	30,000,000	Sekretariat DPRD
4 02 02 2.02 02	Pembahasan Perubahan KUA dan Perubahan PPAS	Jumlah Dokumen Hasil Pembahasan Perubahan KUA dan Perubahan PPAS				1 Dokumen	29,000,000		Dana Transfer Umum-Dana Alokasi Umum		5. Peningkatan Kualitas Layanan Publik dan Reformasi Birokrasi		1 Dokumen	30,000,000	Sekretariat DPRD
4 02 02 2.02 03	Pembahasan APBD	Jumlah Dokumen Hasil Pembahasan APBD				1 Dokumen	334,860,000		Dana Transfer Umum-Dana Alokasi Umum		5. Peningkatan Kualitas Layanan Publik dan Reformasi Birokrasi		1 Dokumen	365,000,000	Sekretariat DPRD

**Penetapan Rencana Kerja Pemerintah Daerah (RKPD)
Kabupaten Lampung Timur
Tahun 2023**

Kode	Urusan/ Bidang Urusan/ Program/ Kegiatan/ Sub Kegiatan	Indikator Program/ Kegiatan/ Sub Kegiatan	Target Akhir Periode RPJMD	Realisasi Capaian RKPD Tahun 2021	Prakiraan Capaian Target RKPD Tahun 2022	Capaian Kinerja dan Kerangka Pendanaan						Kelompok Sasaran	Prakiraan Maju Rencana Tahun 2024		Perangkat Daerah Penanggung Jawab
						Target 2023	Pagu Indikatif	Lokasi	Sumber Dana	Prioritas			Target	Pagu Indikatif	
										Nasional	Daerah				
4 02 02 2.02 04	Pembahasan APBD Perubahan	Jumlah Dokumen Hasil Pembahasan APBD Perubahan				1 Dokumen	334,860,000		Dana Transfer Umum-Dana Alokasi Umum		5. Peningkatan Kualitas Layanan Publik dan Reformasi Birokrasi		1 Dokumen	365,000,000	Sekretariat DPRD
4 02 02 2.02 05	Pembahasan Laporan Semester	Jumlah Dokumen Hasil Pembahasan Laporan Realisasi Pelaksanaan APBD Per Semester				1 Dokumen	30,000,000		Dana Transfer Umum-Dana Alokasi Umum		5. Peningkatan Kualitas Layanan Publik dan Reformasi Birokrasi		1 Dokumen	33,000,000	Sekretariat DPRD
4 02 02 2.02 06	Pembahasan Pertanggungjawaban APBD	Jumlah Dokumen Hasil Pembahasan Pertanggungjawaban APBD				1 Dokumen	290,000,000		Dana Transfer Umum-Dana Alokasi Umum		5. Peningkatan Kualitas Layanan Publik dan Reformasi Birokrasi		1 Dokumen	319,000,000	Sekretariat DPRD
4 02 02 2.03	Pengawasan Penyelenggaraan Pemerintahan						1,123,000,000							1,243,000,000	
4 02 02 2.03 01	Pengawasan Urusan Pemerintahan Bidang Pemerintahan dan Hukum	Jumlah Laporan Hasil Pengawasan Urusan Pemerintahan Bidang Pemerintahan dan Hukum				12 Laporan	200,000,000		Dana Transfer Umum-Dana Alokasi Umum		5. Peningkatan Kualitas Layanan Publik dan Reformasi Birokrasi		12 Laporan	220,000,000	Sekretariat DPRD
4 02 02 2.03 02	Pengawasan Urusan Pemerintahan Bidang Infrastruktur	Jumlah Laporan Hasil Pengawasan Urusan Pemerintahan Bidang Infrastruktur				12 Laporan	200,000,000		Dana Transfer Umum-Dana Alokasi Umum		5. Peningkatan Kualitas Layanan Publik dan Reformasi Birokrasi		12 Laporan	220,000,000	Sekretariat DPRD
4 02 02 2.03 03	Pengawasan Urusan Pemerintahan Bidang Kesejahteraan Rakyat	Jumlah Laporan Pengawasan Urusan Pemerintahan Bidang Kesejahteraan Rakyat				12 Laporan	200,000,000		Dana Transfer Umum-Dana Alokasi Umum		5. Peningkatan Kualitas Layanan Publik dan Reformasi Birokrasi		12 Laporan	220,000,000	Sekretariat DPRD
4 02 02 2.03 04	Pengawasan Urusan Pemerintahan Bidang Perekonomian	Jumlah Laporan Hasil Pengawasan Urusan Pemerintahan Bidang Perekonomian				12 Laporan	200,000,000		Dana Transfer Umum-Dana Alokasi Umum		5. Peningkatan Kualitas Layanan Publik dan Reformasi Birokrasi		12 Laporan	220,000,000	Sekretariat DPRD
4 02 02 2.03 06	Pengawasan Tindak Lanjut Hasil Pemeriksaan Laporan Keuangan oleh Badan Pemeriksa Keuangan	Jumlah Dokumen Hasil Pengawasan Tindak Lanjut Hasil Pemeriksaan Laporan Keuangan oleh Badan Pemeriksa Keuangan				12 Dokumen	30,000,000		Dana Transfer Umum-Dana Alokasi Umum		5. Peningkatan Kualitas Layanan Publik dan Reformasi Birokrasi		12 Dokumen	33,000,000	Sekretariat DPRD
4 02 02 2.03 07	Pengawasan Penggunaan Anggaran	Jumlah Dokumen Hasil Pengawasan Penggunaan Anggaran				1 Dokumen	30,000,000		Dana Transfer Umum-Dana Alokasi Umum		5. Peningkatan Kualitas Layanan Publik dan Reformasi Birokrasi		1 Dokumen	33,000,000	Sekretariat DPRD
4 02 02 2.03 08	Pembahasan Laporan Keterangan Pertanggungjawaban Kepala Daerah	Jumlah Rekomendasi Hasil Pembahasan Laporan Keterangan Pertanggungjawaban Kepala Daerah				1 Dokumen	263,000,000		Dana Transfer Umum-Dana Alokasi Umum		5. Peningkatan Kualitas Layanan Publik dan Reformasi Birokrasi		1 Dokumen	297,000,000	Sekretariat DPRD
4 02 02 2.04	Peningkatan Kapasitas DPRD						6,367,730,000							9,460,964,000	

**Penetapan Rencana Kerja Pemerintah Daerah (RKPD)
Kabupaten Lampung Timur
Tahun 2023**

Kode	Urusan/ Bidang Urusan/ Program/ Kegiatan/ Sub Kegiatan	Indikator Program/ Kegiatan/ Sub Kegiatan	Target Akhir Periode RPJMD	Realisasi Capaian RKPD Tahun 2021	Prakiraan Capaian Target RKPD Tahun 2022	Capaian Kinerja dan Kerangka Pendanaan						Kelompok Sasaran	Prakiraan Maju Rencana Tahun 2024		Perangkat Daerah Penanggung Jawab
						Target 2023	Pagu Indikatif	Lokasi	Sumber Dana	Prioritas			Target	Pagu Indikatif	
										Nasional	Daerah				
4 02 02 2.04 02	Pendalaman Tugas DPRD	Fasilitasi pelaksanaan Bimbingan Teknis Pendalaman Tugas DPRD				6 kali	2,784,490,000		Dana Transfer Umum-Dana Alokasi Umum		3. Peningkatan Kualitas SDM yang sehat, cerdas dan berkarakter		6 kali	2,965,600,000	Sekretariat DPRD
4 02 02 2.04 03	Publikasi dan Dokumentasi Dewan	Publikasi dan Dokumentasi DPRD				12 bulan	800,000,000		Dana Transfer Umum-Dana Alokasi Umum		5. Peningkatan Kualitas Layanan Publik dan Reformasi Birokrasi		12 bulan	1,045,000,000	Sekretariat DPRD
4 02 02 2.04 04	Penyediaan Kelompok Pakar dan Tim Ahli	Terbayarnya honor Tim Ahli/Pakar DPRD				9 orang	216,000,000		Dana Transfer Umum-Dana Alokasi Umum		5. Peningkatan Kualitas Layanan Publik dan Reformasi Birokrasi		9 orang	356,400,000	Sekretariat DPRD
4 02 02 2.04 05	Penyediaan Tenaga Ahli Fraksi	Terbayarnya honor tenaga ahli Fraksi dan Tim Ahli/Pakar DPRD				7 orang	252,000,000		Dana Transfer Umum-Dana Alokasi Umum		5. Peningkatan Kualitas Layanan Publik dan Reformasi Birokrasi		7 orang	277,200,000	Sekretariat DPRD
4 02 02 2.04 06	Penyelenggaraan Hubungan Masyarakat	Fasilitasi penyelenggaraan hubungan masyarakat DPRD				6 kali	2,300,000,000		Dana Transfer Umum-Dana Alokasi Umum		5. Peningkatan Kualitas Layanan Publik dan Reformasi Birokrasi		6 kali	4,800,000,000	Sekretariat DPRD
4 02 02 2.04 07	Penyusunan Program Kerja DPRD	Tersusunnya Dokumen Renja dan Program Kerja DPRDDokumen Rencana Kerja dan Program Kerja DPRD				2 dokumen	15,240,000		Dana Transfer Umum-Dana Alokasi Umum		5. Peningkatan Kualitas Layanan Publik dan Reformasi Birokrasi		2 dokumen	16,764,000	Sekretariat DPRD
4 02 02 2.05	Penyerapan dan Penghimpunan Aspirasi Masyarakat						5,038,563,800							7,052,400,000	
4 02 02 2.05 01	Kunjungan Kerja dalam Daerah	Jumlah Laporan Hasil Kunjungan Kerja DPRD				12 Laporan	100,000,000		Dana Transfer Umum-Dana Alokasi Umum		5. Peningkatan Kualitas Layanan Publik dan Reformasi Birokrasi		12 Laporan	110,000,000	Sekretariat DPRD
4 02 02 2.05 02	Penyusunan Pokok-Pokok Pikiran DPRD	Jumlah Dokumen Pokok-Pokok Pikiran DPRD yang Disusun				1 Dokumen	11,280,000		Dana Transfer Umum-Dana Alokasi Umum		5. Peningkatan Kualitas Layanan Publik dan Reformasi Birokrasi		1 Dokumen	12,400,000	Sekretariat DPRD
4 02 02 2.05 03	Pelaksanaan Reses	Jumah Dokumen Hasil Pelaksanaan Reses				3 Dokumen	4,927,283,800		Dana Transfer Umum-Dana Alokasi Umum		5. Peningkatan Kualitas Layanan Publik dan Reformasi Birokrasi		3 Dokumen	6,930,000,000	Sekretariat DPRD
4 02 02 2.06	Pelaksanaan dan Pengawasan Kode Etik DPRD						5,880,000							6,450,000	
4 02 02 2.06 02	Pengawasan Kode Etik DPRD	Jumlah Laporan Hasil Pengawasan Kode Etik DPRD				12 Laporan	5,880,000		Dana Transfer Umum-Dana Alokasi Umum		5. Peningkatan Kualitas Layanan Publik dan Reformasi Birokrasi		12 Laporan	6,450,000	Sekretariat DPRD
4 02 02 2.08	Fasilitasi Tugas DPRD						9,451,754,671							12,059,046,469	
4 02 02 2.08 01	Koordinasi dan Konsultasi Pelaksanaan Tugas DPRD	Jumlah Dokumen Hasil Koordinasi dan Konsultasi Pelaksanaan Tugas DPRD				12 Dokumen	7,786,730,671		Dana Transfer Umum-Dana Alokasi Umum		5. Peningkatan Kualitas Layanan Publik dan Reformasi Birokrasi		12 Dokumen	9,974,546,469	Sekretariat DPRD

**Penetapan Rencana Kerja Pemerintah Daerah (RKPD)
Kabupaten Lampung Timur
Tahun 2023**

Kode	Urusan/ Bidang Urusan/ Program/ Kegiatan/ Sub Kegiatan	Indikator Program/ Kegiatan/ Sub Kegiatan	Target Akhir Periode RPJMD	Realisasi Capaian RKPD Tahun 2021	Prakiraan Capaian Target RKPD Tahun 2022	Capaian Kinerja dan Kerangka Pendanaan						Kelompok Sasaran	Prakiraan Maju Rencana Tahun 2024		Perangkat Daerah Penanggung Jawab
						Target 2023	Pagu Indikatif	Lokasi	Sumber Dana	Prioritas			Target	Pagu Indikatif	
										Nasional	Daerah				
4.02.02.2.08.02	Penyusunan Laporan Kinerja DPRD	Jumlah Laporan Fraksi, Alat Kelengkapan dan Kinerja DPRD yang Disusun				1 Laporan	15,024,000		Dana Transfer Umum-Dana Alokasi Umum		5. Peningkatan Kualitas Layanan Publik dan Reformasi Birokrasi		1 Laporan	44,000,000	Sekretariat DPRD
4.02.02.2.08.03	Fasilitasi Pelaksanaan Tugas Badan Musyawarah	Jumlah Dokumen Hasil Fasilitasi Pelaksanaan Tugas Badan Musyawarah				12 Dokumen	50,000,000		Dana Transfer Umum-Dana Alokasi Umum		5. Peningkatan Kualitas Layanan Publik dan Reformasi Birokrasi		12 Dokumen	55,000,000	Sekretariat DPRD
4.02.02.2.08.04	Fasilitasi Tugas Pimpinan DPRD	Jumlah Dokumen Hasil Fasilitasi Tugas Pimpinan DPRD				12 Dokumen	1,600,000,000		Dana Transfer Umum-Dana Alokasi Umum		5. Peningkatan Kualitas Layanan Publik dan Reformasi Birokrasi		12 Dokumen	1,985,500,000	Sekretariat DPRD
TOTAL							68,414,182,566							79,043,051,030	

**Penetapan Rencana Kerja Pemerintah Daerah (RKPD)
Kabupaten Lampung Timur
Tahun 2023**

Kode	Urusan/ Bidang Urusan/ Program/ Kegiatan/ Sub Kegiatan	Indikator Program/ Kegiatan/ Sub Kegiatan	Target Akhir Periode RPJMD	Realisasi Capaian RKPD Tahun 2021	Prakiraan Capaian Target RKPD Tahun 2022	Capaian Kinerja dan Kerangka Pendanaan					Kelompok Sasaran	Prakiraan Maju Rencana Tahun 2024		Perangkat Daerah Penanggung Jawab	
						Target 2023	Pagu Indikatif	Lokasi	Sumber Dana	Prioritas		Target	Pagu Indikatif		
										Nasional					Daerah
5						UNSUR PENUNJANG URUSAN PEMERINTAHAN									
5	01						14,318,384,830						15,022,393,290		
5	01	01													
5	01	01													
5	01	01	2.01												
5	01	01	2.01	01											
5	01	01	2.01	07											
5	01	01	2.02												
5	01	01	2.02	01											
5	01	01	2.02	02											
5	01	01	2.02	03											
5	01	01	2.02	05											

**Penetapan Rencana Kerja Pemerintah Daerah (RKPD)
Kabupaten Lampung Timur
Tahun 2023**

Kode	Urusan/ Bidang Urusan/ Program/ Kegiatan/ Sub Kegiatan	Indikator Program/ Kegiatan/ Sub Kegiatan	Target Akhir Periode RPJMD	Realisasi Capaian RKPD Tahun 2021	Prakiraan Capaian Target RKPD Tahun 2022	Capaian Kinerja dan Kerangka Pendanaan						Kelompok Sasaran	Prakiraan Maju Rencana Tahun 2024		Perangkat Daerah Penanggung Jawab
						Target 2023	Pagu Indikatif	Lokasi	Sumber Dana	Prioritas			Target	Pagu Indikatif	
										Nasional	Daerah				
5.01.01.2.02.07	Koordinasi dan Penyusunan Laporan Keuangan Bulanan/ Triwulanan/ Semesteran SKPD	Jumlah Laporan Keuangan Bulanan/ Triwulanan/ Semesteran SKPD dan Laporan Koordinasi Penyusunan Laporan Keuangan Bulanan/Triwulanan/Semesteran SKPD				13 Laporan	35,500,000		Dana Transfer Umum-Dana Alokasi Umum		5. Peningkatan Kualitas Layanan Publik dan Reformasi Birokrasi	Bappeda Kab. Lampung Timur	13 Laporan	15,000,000	Badan Perencanaan Pembangunan Daerah
5.01.01.2.02.08	Penyusunan Pelaporan dan Analisis Prognosis Realisasi Anggaran	Jumlah Dokumen Pelaporan dan Analisis Prognosis Realisasi Anggaran Jumlah Dokumen Pelaporan dan Analisis Prognosis Realisasi Anggaran				0 Dokumen 1 Dokumen	20,000,000		Semua Kab/Kota, Semua Kecamatan, Semua Kelurahan Dana Transfer Umum-Dana Alokasi Umum		5. Peningkatan Kualitas Layanan Publik dan Reformasi Birokrasi	Bappeda Kab. Lampung Timur	0 Dokumen 1 Dokumen	12,500,000	Badan Perencanaan Pembangunan Daerah
5.01.01.2.03	Administrasi Barang Milik Daerah pada Perangkat Daerah						40,000,000							40,000,000	
5.01.01.2.03.06	Penatausahaan Barang Milik Daerah pada SKPD	Jumlah Laporan Penatausahaan Barang Milik Daerah pada SKPD				7 Laporan	40,000,000		Semua Kab/Kota, Semua Kecamatan, Semua Kelurahan Dana Transfer Umum-Dana Alokasi Umum	Memperkuat Stabilitas Polhukhankam Dan Transformasi Pelayanan Publik	5. Peningkatan Kualitas Layanan Publik dan Reformasi Birokrasi	Bappeda Kab. lampung timur	7 Laporan	40,000,000	Badan Perencanaan Pembangunan Daerah
5.01.01.2.05	Administrasi Kepegawaian Perangkat Daerah						365,250,000							421,900,000	
5.01.01.2.05.02	Pengadaan Pakaian Dinas beserta Atribut Kelengkapannya	Jumlah Paket Pakaian Dinas beserta Atribut Kelengkapan				55 Paket	50,250,000		Semua Kab/Kota, Semua Kecamatan, Semua Kelurahan Dana Transfer Umum-Dana Alokasi Umum		5. Peningkatan Kualitas Layanan Publik dan Reformasi Birokrasi	Bappeda Kab. Lampung Timur	55 Paket	86,000,000	Badan Perencanaan Pembangunan Daerah
5.01.01.2.05.09	Pendidikan dan Pelatihan Pegawai Berdasarkan Tugas dan Fungsi	Jumlah Pegawai Berdasarkan Tugas dan Fungsi yang Mengikuti Pendidikan dan Pelatihan				12 Orang	155,000,000		Semua Kab/Kota, Semua Kecamatan, Semua Kelurahan Dana Transfer Umum-Dana Alokasi Umum		5. Peningkatan Kualitas Layanan Publik dan Reformasi Birokrasi	Bappeda Kab. Lampung Timur	12 Orang	175,900,000	Badan Perencanaan Pembangunan Daerah
5.01.01.2.05.11	Bimbingan Teknis Implementasi Peraturan Perundang-Undangan	Jumlah Orang yang Mengikuti Bimbingan Teknis Implementasi Peraturan Perundang-Undangan				7 Orang	160,000,000		Semua Kab/Kota, Semua Kecamatan, Semua Kelurahan Dana Transfer Umum-Dana Alokasi Umum		5. Peningkatan Kualitas Layanan Publik dan Reformasi Birokrasi	Bappeda Kab. Lampung Timur	7 Orang	160,000,000	Badan Perencanaan Pembangunan Daerah
5.01.01.2.06	Administrasi Umum Perangkat Daerah						643,000,000							585,000,000	
5.01.01.2.06.01	Penyediaan Komponen Instalasi Listrik/Penerangan Bangunan Kantor	Jumlah Paket Komponen Instalasi Listrik/Penerangan Bangunan Kantor yang Disediakan				5 Paket	50,000,000		Semua Kab/Kota, Semua Kecamatan, Semua Kelurahan Dana Transfer Umum-Dana Alokasi Umum		5. Peningkatan Kualitas Layanan Publik dan Reformasi Birokrasi	Bappeda Kab. Lampung Timur	5 Paket	50,000,000	Badan Perencanaan Pembangunan Daerah

**Penetapan Rencana Kerja Pemerintah Daerah (RKPD)
Kabupaten Lampung Timur
Tahun 2023**

Kode	Urusan/ Bidang Urusan/ Program/ Kegiatan/ Sub Kegiatan	Indikator Program/ Kegiatan/ Sub Kegiatan	Target Akhir Periode RPJMD	Realisasi Capaian RKPD Tahun 2021	Prakiraan Capaian Target RKPD Tahun 2022	Capaian Kinerja dan Kerangka Pendanaan					Kelompok Sasaran	Prakiraan Maju Rencana Tahun 2024		Perangkat Daerah Penanggung Jawab	
						Target 2023	Pagu Indikatif	Lokasi	Sumber Dana	Prioritas		Target	Pagu Indikatif		
										Nasional					Daerah
5.01.01.2.06.02	Penyediaan Peralatan dan Perlengkapan Kantor	Jumlah Paket Peralatan dan Perlengkapan Kantor yang Disediakan				40 Paket	50,000,000	Semua Kab/Kota, Semua Kecamatan, Semua Kelurahan	Dana Transfer Umum-Dana Alokasi Umum		5. Peningkatan Kualitas Layanan Publik dan Reformasi Birokrasi	Bappeda Kab. Lampung Timur	40 Paket	50,000,000	Badan Perencanaan Pembangunan Daerah
5.01.01.2.06.03	Penyediaan Peralatan Rumah Tangga	Jumlah Paket Peralatan Rumah Tangga yang Disediakan				30 Paket	60,000,000	Semua Kab/Kota, Semua Kecamatan, Semua Kelurahan	Dana Transfer Umum-Dana Alokasi Umum		5. Peningkatan Kualitas Layanan Publik dan Reformasi Birokrasi	Bappeda Kab. Lampung Timur	30 Paket	80,000,000	Badan Perencanaan Pembangunan Daerah
5.01.01.2.06.04	Penyediaan Bahan Logistik Kantor	Jumlah Paket Bahan Logistik Kantor yang Disediakan				6 Paket	25,000,000	Semua Kab/Kota, Semua Kecamatan, Semua Kelurahan	Dana Transfer Umum-Dana Alokasi Umum		5. Peningkatan Kualitas Layanan Publik dan Reformasi Birokrasi	Bappeda Kab. Lampung Timur	6 Paket	25,000,000	Badan Perencanaan Pembangunan Daerah
5.01.01.2.06.05	Penyediaan Barang Cetak dan Penggandaan	Jumlah Paket Barang Cetak dan Penggandaan yang Disediakan				2 Paket	88,000,000	Semua Kab/Kota, Semua Kecamatan, Semua Kelurahan	Dana Transfer Umum-Dana Alokasi Umum		5. Peningkatan Kualitas Layanan Publik dan Reformasi Birokrasi	Bappeda Kab. Lampung Timur	2 Paket	110,000,000	Badan Perencanaan Pembangunan Daerah
5.01.01.2.06.09	Penyelenggaraan Rapat Koordinasi dan Konsultasi SKPD	Jumlah Laporan Penyelenggaraan Rapat Koordinasi dan Konsultasi SKPD				45 Laporan	300,000,000	Semua Kab/Kota, Semua Kecamatan, Semua Kelurahan	Dana Transfer Umum-Dana Alokasi Umum		5. Peningkatan Kualitas Layanan Publik dan Reformasi Birokrasi	Bappeda Kab. Lampung Timur	45 Laporan	270,000,000	Badan Perencanaan Pembangunan Daerah
5.01.01.2.06.11	Dukungan Pelaksanaan Sistem Pemerintahan Berbasis Elektronik pada SKPD	Jumlah Dokumen Dukungan Pelaksanaan Sistem Pemerintahan Berbasis Elektronik pada SKPD				1 Dokumen	70,000,000	Semua Kab/Kota, Semua Kecamatan, Semua Kelurahan	Dana Transfer Umum-Dana Alokasi Umum		5. Peningkatan Kualitas Layanan Publik dan Reformasi Birokrasi	Bappeda Kab. Lampung Timur	1 Dokumen	0	Badan Perencanaan Pembangunan Daerah
5.01.01.2.07	Pengadaan Barang Milik Daerah Penunjang Urusan Pemerintah Daerah						1,010,000,000							0	
5.01.01.2.07.01	Pengadaan Kendaraan Perorangan Dinas atau Kendaraan Dinas Jabatan	Jumlah Unit Kendaraan Perorangan Dinas atau Kendaraan Dinas Jabatan yang Disediakan				1 Unit	660,000,000	Semua Kab/Kota, Semua Kecamatan, Semua Kelurahan	Dana Transfer Umum-Dana Alokasi Umum		5. Peningkatan Kualitas Layanan Publik dan Reformasi Birokrasi	Bappeda Kab. Lampung Timur	1 Unit	0	Badan Perencanaan Pembangunan Daerah
5.01.01.2.07.07	Pengadaan Aset Tetap Lainnya	Jumlah Unit Aset Tetap Lainnya yang Disediakan				20 Unit	350,000,000	Semua Kab/Kota, Semua Kecamatan, Semua Kelurahan	Dana Transfer Umum-Dana Alokasi Umum		5. Peningkatan Kualitas Layanan Publik dan Reformasi Birokrasi	Bappeda Kab. Lampung Timur	20 Unit	0	Badan Perencanaan Pembangunan Daerah
5.01.01.2.08	Penyediaan Jasa Penunjang Urusan Pemerintahan Daerah						369,000,000							325,888,640	

**Penetapan Rencana Kerja Pemerintah Daerah (RKPD)
Kabupaten Lampung Timur
Tahun 2023**

Kode	Urusan/ Bidang Urusan/ Program/ Kegiatan/ Sub Kegiatan	Indikator Program/ Kegiatan/ Sub Kegiatan	Target Akhir Periode RPJMD	Realisasi Capaian RKPD Tahun 2021	Prakiraan Capaian Target RKPD Tahun 2022	Capaian Kinerja dan Kerangka Pendanaan					Kelompok Sasaran	Prakiraan Maju Rencana Tahun 2024		Perangkat Daerah Penanggung Jawab	
						Target 2023	Pagu Indikatif	Lokasi	Sumber Dana	Prioritas		Target	Pagu Indikatif		
										Nasional					Daerah
5.01.01.2.08.02	Penyediaan Jasa Komunikasi, Sumber Daya Air dan Listrik	Jumlah Laporan Penyediaan Jasa Komunikasi, Sumber Daya Air dan Listrik yang Disediakan				4 Laporan	56,000,000	Semua Kab/Kota, Semua Kecamatan, Semua Kelurahan	Dana Transfer Umum-Dana Alokasi Umum		5. Peningkatan Kualitas Layanan Publik dan Reformasi Birokrasi	Bappeda Kab. Lampung Timur	4 Laporan	66,000,000	Badan Perencanaan Pembangunan Daerah
5.01.01.2.08.04	Penyediaan Jasa Pelayanan Umum Kantor	Jumlah Laporan Penyediaan Jasa Pelayanan Umum Kantor yang Disediakan				3 Laporan	313,000,000	Semua Kab/Kota, Semua Kecamatan, Semua Kelurahan	Dana Transfer Umum-Dana Alokasi Umum		5. Peningkatan Kualitas Layanan Publik dan Reformasi Birokrasi	Bappeda Kab. Lampung Timur	3 Laporan	259,888,640	Badan Perencanaan Pembangunan Daerah
5.01.01.2.09	Pemeliharaan Barang Milik Daerah Penunjang Urusan Pemerintahan Daerah						425,000,000							610,804,650	
5.01.01.2.09.01	Penyediaan Jasa Pemeliharaan, Biaya Pemeliharaan, dan Pajak Kendaraan Perorangan Dinas atau Kendaraan Dinas Jabatan	Jumlah Kendaraan Perorangan Dinas atau Kendaraan Dinas Jabatan yang Dipelihara dan dibayarkan Pajaknya				22 Unit	325,000,000	Semua Kab/Kota, Semua Kecamatan, Semua Kelurahan	Dana Transfer Umum-Dana Alokasi Umum		5. Peningkatan Kualitas Layanan Publik dan Reformasi Birokrasi	Bappeda Kab. Lampung timur	22 Unit	510,804,650	Badan Perencanaan Pembangunan Daerah
5.01.01.2.09.07	Pemeliharaan Aset Tetap Lainnya	Jumlah Aset Tetap Lainnya yang Dipelihara				45 Unit	60,000,000	Semua Kab/Kota, Semua Kecamatan, Semua Kelurahan	Dana Transfer Umum-Dana Alokasi Umum		5. Peningkatan Kualitas Layanan Publik dan Reformasi Birokrasi	Bappeda Kab. Lampung timur	45 Unit	60,000,000	Badan Perencanaan Pembangunan Daerah
5.01.01.2.09.09	Pemeliharaan/Rehabilitasi Gedung Kantor dan Bangunan Lainnya	Jumlah Gedung Kantor dan Bangunan Lainnya yang Dipelihara/Direhabilitasi				2 Unit	40,000,000	Semua Kab/Kota, Semua Kecamatan, Semua Kelurahan	Dana Transfer Umum-Dana Alokasi Umum		5. Peningkatan Kualitas Layanan Publik dan Reformasi Birokrasi	Bappeda Kab. Lampung timur	2 Unit	40,000,000	Badan Perencanaan Pembangunan Daerah
5.01.02	PROGRAM PERENCANAAN, PENGENDALIAN DAN EVALUASI PEMBANGUNAN DAERAH	Persentase indikator kinerja utama pembangunan daerah yang tercapai	%	%		73 %	1,455,840,000						73 %	1,605,000,000	
5.01.02.2.01	Penyusunan Perencanaan dan Pendanaan	Jumlah dokumen perencanaan pembangunan daerah yang tersusun (Dok)	Dokumen		Dokumen	2 Dokumen	760,326,700						2 Dokumen	800,000,000	
5.01.02.2.01.01	Analisis Kondisi Daerah, Permasalahan, dan Isu Strategis Pembangunan Daerah	Jumlah Dokumen Rancangan Awal RPJMD/RKPD (Sesuai Kebutuhan Jika RPJMD Maka Rancangan Teknokratik)				1 Dokumen	164,300,000	Kab. Lampung Timur, Semua Kecamatan, Semua Kelurahan	Pendapatan Transfer Pemerintah Pusat	Memperkuat Stabilitas Polhukhankam Dan Transformasi Pelayanan Publik	5. Peningkatan Kualitas Layanan Publik dan Reformasi Birokrasi	Bappeda Kab. Lampung Timur	1 Dokumen	100,000,000	Badan Perencanaan Pembangunan Daerah
5.01.02.2.01.02	Koordinasi Penelaahan Dokumen Perencanaan Pembangunan Daerah dengan Dokumen Kebijakan Lainnya	Jumlah Telaahan Dokumen Perencanaan Pembangunan Daerah				2 Dokumen	75,000,000		Pendapatan Transfer Pemerintah Pusat	Memperkuat Stabilitas Polhukhankam Dan Transformasi Pelayanan Publik	5. Peningkatan Kualitas Layanan Publik dan Reformasi Birokrasi	Bappeda Kab. Lampung Timur	2 Dokumen	0	Badan Perencanaan Pembangunan Daerah

**Penetapan Rencana Kerja Pemerintah Daerah (RKPD)
Kabupaten Lampung Timur
Tahun 2023**

Kode	Urusan/ Bidang Urusan/ Program/ Kegiatan/ Sub Kegiatan	Indikator Program/ Kegiatan/ Sub Kegiatan	Target Akhir Periode RPJMD	Realisasi Capaian RKPD Tahun 2021	Prakiraan Capaian Target RKPD Tahun 2022	Capaian Kinerja dan Kerangka Pendanaan						Kelompok Sasaran	Prakiraan Maju Rencana Tahun 2024		Perangkat Daerah Penanggung Jawab
						Target 2023	Pagu Indikatif	Lokasi	Sumber Dana	Prioritas			Target	Pagu Indikatif	
										Nasional	Daerah				
5 01 02 2.01 03	Pelaksanaan Konsultasi Publik	Jumlah Berita Acara Konsultasi Publik				1 Berita Acara	50,000,000		Pendapatan Transfer Pemerintah Pusat	Memperkuat Stabilitas Polhukhankam Dan Transformasi Pelayanan Publik	5. Peningkatan Kualitas Layanan Publik dan Reformasi Birokrasi	Bappeda Kab. Lampung Timur	1 Berita Acara	100,000,000	Badan Perencanaan Pembangunan Daerah
5 01 02 2.01 04	Koordinasi Pelaksanaan Forum Perangkat Daerah/Lintas Perangkat Daerah	Jumlah Berita Acara Forum Perangkat Daerah/Lintas Perangkat Daerah				1 Berita Acara	75,000,000	Kab. Lampung Timur, Semua Kecamatan, Semua Kelurahan	Pendapatan Transfer Pemerintah Pusat	Memperkuat Stabilitas Polhukhankam Dan Transformasi Pelayanan Publik	5. Peningkatan Kualitas Layanan Publik dan Reformasi Birokrasi	Bappeda Kab. Lampung Timur	1 Berita Acara	150,000,000	Badan Perencanaan Pembangunan Daerah
5 01 02 2.01 05	Pelaksanaan Musrenbang Kabupaten/Kota	Jumlah Berita Acara Musrenbang Kabupaten/Kota				1 Berita Acara	147,275,000		Pendapatan Transfer Pemerintah Pusat	Memperkuat Stabilitas Polhukhankam Dan Transformasi Pelayanan Publik	5. Peningkatan Kualitas Layanan Publik dan Reformasi Birokrasi	Bappeda Kab. Lampung Timur	1 Berita Acara	200,000,000	Badan Perencanaan Pembangunan Daerah
5 01 02 2.01 06	Penyiapan Bahan Koordinasi Musrenbang Kecamatan	Jumlah Usulan yang Terverifikasi oleh Kecamatan				480 Usulan	98,751,700	Kab. Lampung Timur, Semua Kecamatan, Semua Kelurahan	Pendapatan Transfer Pemerintah Pusat	Memperkuat Stabilitas Polhukhankam Dan Transformasi Pelayanan Publik	5. Peningkatan Kualitas Layanan Publik dan Reformasi Birokrasi	Bappeda Kab. Lampung Timur	480 Usulan	150,000,000	Badan Perencanaan Pembangunan Daerah
5 01 02 2.01 07	Koordinasi Penyusunan dan Penetapan Dokumen Perencanaan Pembangunan Daerah Kabupaten/Kota	Jumlah Dokumen Perencanaan Pembangunan Daerah Kabupaten/Kota yang Ditetapkan(RPJPD/RPJMD/RKPD)				2 Dokumen	150,000,000	Kab. Lampung Timur, Semua Kecamatan, Semua Kelurahan	Pendapatan Transfer Pemerintah Pusat	Memperkuat Stabilitas Polhukhankam Dan Transformasi Pelayanan Publik	5. Peningkatan Kualitas Layanan Publik dan Reformasi Birokrasi	Bappeda Kab. Lampung Timur	2 Dokumen	100,000,000	Badan Perencanaan Pembangunan Daerah
5 01 02 2.02	Analisis Data dan Informasi Pemerintahan Daerah Bidang Perencanaan Pembangunan Daerah	Jenis data dan sistem informasi yang digunakan dalam perencanaan pembangunan Daerah (jenis)	Jenis		Jenis	7 Jenis	144,373,800						7 Jenis	275,000,000	
5 01 02 2.02 01	Analisis Data dan Informasi Perencanaan Pembangunan Daerah	Jumlah Dokumen Hasil Analisis Data untuk Penyusunan Kebijakan Perencanaan Pembangunan Daerah (Semua Perencanaan Pembangunan Daerah)				1 Dokumen	52,513,300	Kab. Lampung Timur, Semua Kecamatan, Semua Kelurahan	Pendapatan Transfer Pemerintah Pusat		5. Peningkatan Kualitas Layanan Publik dan Reformasi Birokrasi	Bappeda Kab. Lampung Timur	1 Dokumen	75,000,000	Badan Perencanaan Pembangunan Daerah
5 01 02 2.02 02	Pembinaan dan Pemanfaatan Data dan Informasi Perencanaan Pembangunan Perangkat Daerah	Jumlah Orang yang Dibina dalam Pemanfaatan Data dan Informasi				50 Orang	41,860,500	Kab. Lampung Timur, Semua Kecamatan, Semua Kelurahan	Pendapatan Transfer Pemerintah Pusat		5. Peningkatan Kualitas Layanan Publik dan Reformasi Birokrasi	Bappeda Kab. Lampung Timur	50 Orang	200,000,000	Badan Perencanaan Pembangunan Daerah
5 01 02 2.02 03	Penyusunan Profil Pembangunan Daerah Kabupaten/Kota	Jumlah Buku Profil Pembangunan Daerah yang Diterbitkan				1 Buku	50,000,000	Kab. Lampung Timur, Semua Kecamatan, Semua Kelurahan	Pendapatan Transfer Pemerintah Pusat		5. Peningkatan Kualitas Layanan Publik dan Reformasi Birokrasi	Bappeda Kab. Lampung Timur	1 Buku	0	Badan Perencanaan Pembangunan Daerah

**Penetapan Rencana Kerja Pemerintah Daerah (RKPD)
Kabupaten Lampung Timur
Tahun 2023**

Kode	Urusan/ Bidang Urusan/ Program/ Kegiatan/ Sub Kegiatan	Indikator Program/ Kegiatan/ Sub Kegiatan	Target Akhir Periode RPJMD	Realisasi Capaian RKPD Tahun 2021	Prakiraan Capaian Target RKPD Tahun 2022	Capaian Kinerja dan Kerangka Pendanaan						Kelompok Sasaran	Prakiraan Maju Rencana Tahun 2024		Perangkat Daerah Penanggung Jawab
						Target 2023	Pagu Indikatif	Lokasi	Sumber Dana	Prioritas			Target	Pagu Indikatif	
										Nasional	Daerah				
5 01 02 2.03	Pengendalian, Evaluasi dan Pelaporan Bidang Perencanaan Pembangunan Daerah	Jumlah laporan pengendalian yang tersusun (dok)	Dokumen		Dokumen	16 Dokumen	141,140,000						16 Dokumen	230,000,000	
5 01 02 2.03 01	Koordinasi Pengendalian Perencanaan dan Pelaksanaan Pembangunan Daerah di Kabupaten/Kota	Jumlah Laporan Hasil Pengendalian Perencanaan dan Pelaksanaan Pembangunan				4 Laporan	70,652,000	Kab. Lampung Timur, Semua Kecamatan, Semua Kelurahan	Pendapatan Transfer Pemerintah Pusat		5. Peningkatan Kualitas Layanan Publik dan Reformasi Birokrasi	Bappeda Kab. Lampung Timur	4 Laporan	100,000,000	Badan Perencanaan Pembangunan Daerah
5 01 02 2.03 02	Pengendalian Pelaksanaan Kerja Sama Daerah	Jumlah Kerja Sama Daerah yang Dikoordinasikan Pelaksanaannya				0 Kerja Sama	30,000,000		Dana Transfer Umum-Dana Alokasi Umum		5. Peningkatan Kualitas Layanan Publik dan Reformasi Birokrasi	Bappeda Kab. Lampung Timur	0 Kerja Sama	30,000,000	Badan Perencanaan Pembangunan Daerah
5 01 02 2.03 03	Monitoring, Evaluasi dan Penyusunan Laporan Berkala Pelaksanaan Pembangunan Daerah	Jumlah Laporan Hasil Evaluasi Kinerja Pembangunan Daerah				4 Laporan	40,488,000		PENDAPATAN TRANSFER		5. Peningkatan Kualitas Layanan Publik dan Reformasi Birokrasi	Bappeda Kab. Lampung Timur	4 Laporan	100,000,000	Badan Perencanaan Pembangunan Daerah
5 01 02 2.04	Implementasi Sistem Informasi Pemerintahan Daerah di Bidang Pembangunan Daerah						409,999,500							300,000,000	
5 01 02 2.04 01	Pengelolaan Data dalam Sistem Informasi Pemerintahan Daerah di Bidang Pembangunan Daerah	Jumlah Data dalam Sistem Informasi Pemerintahan Daerah di Bidang Pembangunan Daerah yang Dikelola				2 Dokumen	99,999,800	Kab. Lampung Timur, Semua Kecamatan, Semua Kelurahan	Dana Transfer Umum-Dana Alokasi Umum		5. Peningkatan Kualitas Layanan Publik dan Reformasi Birokrasi		2 Dokumen	200,000,000	Badan Perencanaan Pembangunan Daerah
5 01 02 2.04 02	Penerapan Sistem Informasi Pemerintahan Daerah di Bidang Pembangunan Daerah	Jumlah Dokumen Hasil Penerapan Sistem Informasi Pemerintahan Daerah di Bidang Pembangunan Daerah				4 Dokumen	279,999,800	Kab. Lampung Timur, Semua Kecamatan, Semua Kelurahan	PENDAPATAN TRANSFER		5. Peningkatan Kualitas Layanan Publik dan Reformasi Birokrasi		4 Dokumen	100,000,000	Badan Perencanaan Pembangunan Daerah
5 01 02 2.04 03	Pembinaan Sistem Informasi Pemerintahan Daerah di Bidang Pembangunan Daerah Pemerintah Kabupaten/Kota	Jumlah Dokumen Hasil Pembinaan Sistem Informasi Pemerintahan Daerah di Bidang Pembangunan Daerah Pemerintah Kabupaten/Kota				4 Dokumen	29,999,900	Kab. Lampung Timur, Semua Kecamatan, Semua Kelurahan	PENDAPATAN TRANSFER		5. Peningkatan Kualitas Layanan Publik dan Reformasi Birokrasi		4 Dokumen	0	Badan Perencanaan Pembangunan Daerah
5 01 03	PROGRAM KOORDINASI DAN SINKRONISASI PERENCANAAN PEMBANGUNAN DAERAH	Persentase indikator program perangkat daerah yang tercapai	%		%	60 %	2,973,000,000						60 %	3,371,300,000	
5 01 03 2.01	Koordinasi Perencanaan Bidang Pemerintahan dan Pembangunan Manusia						1,114,000,000							1,224,300,000	

**Penetapan Rencana Kerja Pemerintah Daerah (RKPD)
Kabupaten Lampung Timur
Tahun 2023**

Kode	Urusan/ Bidang Urusan/ Program/ Kegiatan/ Sub Kegiatan	Indikator Program/ Kegiatan/ Sub Kegiatan	Target Akhir Periode RPJMD	Realisasi Capaian RKP Tahun 2021	Prakiraan Capaian Target RKP Tahun 2022	Capaian Kinerja dan Kerangka Pendanaan						Kelompok Sasaran	Prakiraan Maju Rencana Tahun 2024		Perangkat Daerah Penanggung Jawab
						Target 2023	Pagu Indikatif	Lokasi	Sumber Dana	Prioritas			Target	Pagu Indikatif	
										Nasional	Daerah				
5.01.03.2.01.01	Koordinasi Penyusunan Dokumen Perencanaan Pembangunan Daerah Bidang Pemerintahan (RPJPD, RPJMD dan RKPD)	Jumlah Dokumen Perencanaan Pembangunan Daerah Bidang Pemerintahan yang Dikoordinir Penyusunannya (RPJPD, RPJMD dan RKPD)				6 Dokumen	210,000,000	Semua Kab/Kota, Semua Kecamatan, Semua Kelurahan	Dana Transfer Umum-Dana Alokasi Umum		5. Peningkatan Kualitas Layanan Publik dan Reformasi Birokrasi	Bappeda Kab. Lampung Timur	6 Dokumen	120,219,000	Badan Perencanaan Pembangunan Daerah
5.01.03.2.01.02	Asistensi Penyusunan Dokumen Perencanaan Pembangunan Perangkat Daerah Bidang Pemerintahan	Jumlah Perangkat Daerah yang Dilakukan Asistensi dalam Penyusunan Dokumen Perencanaan Pembangunan Perangkat Daerah				6 Perangkat Daerah	53,000,000	Semua Kab/Kota, Semua Kecamatan, Semua Kelurahan	Dana Transfer Umum-Dana Alokasi Umum Dana Transfer Umum-Dana Alokasi Umum		5. Peningkatan Kualitas Layanan Publik dan Reformasi Birokrasi 5. Peningkatan Kualitas Layanan Publik dan Reformasi Birokrasi	Bappeda Kab. Lampung Timur	6 Perangkat Daerah	55,000,000	Badan Perencanaan Pembangunan Daerah
5.01.03.2.01.03	Pelaksanaan Monitoring dan Evaluasi Penyusunan Dokumen Perencanaan Pembangunan Perangkat Daerah Bidang Pemerintahan	Jumlah Laporan Monitoring dan Evaluasi Penyusunan Dokumen Perencanaan Pembangunan Perangkat Daerah Bidang Pemerintahan				2 Laporan	73,000,000	Semua Kab/Kota, Semua Kecamatan, Semua Kelurahan	Dana Transfer Umum-Dana Alokasi Umum		5. Peningkatan Kualitas Layanan Publik dan Reformasi Birokrasi	Bappeda Kab. Lampung Timur	2 Laporan	123,728,000	Badan Perencanaan Pembangunan Daerah
5.01.03.2.01.04	Koordinasi Pelaksanaan Sinergitas dan Harmonisasi Perencanaan Pembangunan Daerah Bidang Pemerintahan	Jumlah Laporan Hasil Sinkronisasi Renstra/Renja dengan RKP/RPJMD pada Bidang Pemerintahan				1 Laporan	157,000,000	Semua Kab/Kota, Semua Kecamatan, Semua Kelurahan	Dana Transfer Umum-Dana Alokasi Umum		5. Peningkatan Kualitas Layanan Publik dan Reformasi Birokrasi	Bappeda Kab. Lampung Timur	1 Laporan	429,055,000	Badan Perencanaan Pembangunan Daerah
5.01.03.2.01.05	Koordinasi Penyusunan Dokumen Perencanaan Pembangunan Daerah Bidang Pembangunan Manusia (RPJPD, RPJMD dan RKPD)	Jumlah Dokumen Perencanaan Pembangunan Daerah Bidang Pembangunan Manusia yang Dikoordinir Penyusunannya (RPJPD, RPJMD dan RKPD)				9 Dokumen	207,000,000	Semua Kab/Kota, Semua Kecamatan, Semua Kelurahan	Dana Transfer Umum-Dana Alokasi Umum		5. Peningkatan Kualitas Layanan Publik dan Reformasi Birokrasi	Bappeda Kab. Lampung Timur	9 Dokumen	113,773,000	Badan Perencanaan Pembangunan Daerah
5.01.03.2.01.06	Asistensi Penyusunan Dokumen Perencanaan Pembangunan Perangkat Daerah Bidang Pembangunan Manusia	Jumlah Perangkat Daerah yang Mendapatkan Asistensi Dalam Penyusunan Renstra/Renja Bidang Pembangunan Manusia				9 Perangkat Daerah	84,000,000	Semua Kab/Kota, Semua Kecamatan, Semua Kelurahan	Dana Transfer Umum-Dana Alokasi Umum		5. Peningkatan Kualitas Layanan Publik dan Reformasi Birokrasi	Bappeda Kab. Lampung Timur	9 Perangkat Daerah	57,046,000	Badan Perencanaan Pembangunan Daerah
5.01.03.2.01.07	Pelaksanaan Monitoring dan Evaluasi Penyusunan Dokumen Perencanaan Pembangunan Perangkat Daerah Bidang Pembangunan Manusia	Jumlah Perangkat Daerah yang Mendapatkan Monitoring dan Evaluasi Dalam Penyusunan Renstra/Renja Bidang Pembangunan Manusia				9 Perangkat Daerah	120,000,000	Semua Kab/Kota, Semua Kecamatan, Semua Kelurahan	Dana Transfer Umum-Dana Alokasi Umum		5. Peningkatan Kualitas Layanan Publik dan Reformasi Birokrasi	Bappeda Kab. Lampung Timur	9 Perangkat Daerah	148,379,000	Badan Perencanaan Pembangunan Daerah
5.01.03.2.01.08	Koordinasi Pelaksanaan Sinergitas dan Harmonisasi Perencanaan Pembangunan Daerah Bidang Pembangunan Manusia	Jumlah Laporan Hasil Sinkronisasi Renstra/Renja dengan RKP/RPJMD Pada Bidang Pembangunan Manusia				1 Laporan	210,000,000	Semua Kab/Kota, Semua Kecamatan, Semua Kelurahan	Dana Transfer Umum-Dana Alokasi Umum		5. Peningkatan Kualitas Layanan Publik dan Reformasi Birokrasi	Bappeda Kab. Lampung Timur	1 Laporan	177,100,000	Badan Perencanaan Pembangunan Daerah

**Penetapan Rencana Kerja Pemerintah Daerah (RKPD)
Kabupaten Lampung Timur
Tahun 2023**

Kode	Urusan/ Bidang Urusan/ Program/ Kegiatan/ Sub Kegiatan	Indikator Program/ Kegiatan/ Sub Kegiatan	Target Akhir Periode RPJMD	Realisasi Capaian RKPD Tahun 2021	Prakiraan Capaian Target RKPD Tahun 2022	Capaian Kinerja dan Kerangka Pendanaan						Kelompok Sasaran	Prakiraan Maju Rencana Tahun 2024		Perangkat Daerah Penanggung Jawab
						Target 2023	Pagu Indikatif	Lokasi	Sumber Dana	Prioritas			Target	Pagu Indikatif	
										Nasional	Daerah				
5	01	03	2.02				800,000,000						920,000,000		
5	01	03	2.02	01	Koordinasi Penyusunan Dokumen Perencanaan Pembangunan Daerah Bidang Perekonomian (RPJPD, RPJMD dan RKPD)	Jumlah Dokumen Perencanaan Pembangunan Daerah Bidang Perekonomian yang Dikoordinir Penyusunannya (RPJPD, RPJMD dan RKPD)	4 Dokumen	170,000,000	Semua Kab/Kota, Semua Kecamatan, Semua Kelurahan	Dana Transfer Umum-Dana Alokasi Umum	5. Peningkatan Kualitas Layanan Publik dan Reformasi Birokrasi	Bappeda Kab. Lampung Timur	4 Dokumen	200,000,000	Badan Perencanaan Pembangunan Daerah
5	01	03	2.02	02	Asistensi Penyusunan Dokumen Perencanaan Pembangunan Perangkat Daerah Bidang Perekonomian	Jumlah Perangkat Daerah yang Mendapatkan Asistensi Dalam Penyusunan Renstra/Renja Bidang Perekonomian	4 Perangkat Daerah	25,000,000	Semua Kab/Kota, Semua Kecamatan, Semua Kelurahan	Dana Transfer Umum-Dana Alokasi Umum	5. Peningkatan Kualitas Layanan Publik dan Reformasi Birokrasi	Bappeda Kab. Lampung Timur	4 Perangkat Daerah	35,000,000	Badan Perencanaan Pembangunan Daerah
5	01	03	2.02	03	Pelaksanaan Monitoring dan Evaluasi Penyusunan Dokumen Perencanaan Pembangunan Perangkat Daerah Bidang Perekonomian	Jumlah Perangkat Daerah yang Mendapatkan Monitoring dan Evaluasi Dalam Penyusunan Renstra/Renja Bidang Perekonomian	4 Perangkat Daerah	98,400,000	Semua Kab/Kota, Semua Kecamatan, Semua Kelurahan	Dana Transfer Umum-Dana Alokasi Umum	5. Peningkatan Kualitas Layanan Publik dan Reformasi Birokrasi	Bappeda Kab. Lampung Timur	4 Perangkat Daerah	120,000,000	Badan Perencanaan Pembangunan Daerah
5	01	03	2.02	04	Koordinasi Pelaksanaan Sinergitas dan Harmonisasi Perencanaan Pembangunan Daerah Bidang Perekonomian	Jumlah Laporan Hasil Sinkronisasi Renstra/Renja dengan RKPD/RPJMD pada Bidang Perekonomian	4 Laporan	111,600,000	Semua Kab/Kota, Semua Kecamatan, Semua Kelurahan	Dana Transfer Umum-Dana Alokasi Umum	5. Peningkatan Kualitas Layanan Publik dan Reformasi Birokrasi	Bappeda Kab. Lampung Timur	4 Laporan	130,000,000	Badan Perencanaan Pembangunan Daerah
5	01	03	2.02	05	Koordinasi Penyusunan Dokumen Perencanaan Pembangunan Daerah Bidang SDA (RPJPD, RPJMD dan RKPD)	Jumlah Dokumen Perencanaan Pembangunan Daerah Bidang SDA yang Dikoordinir Penyusunannya (RPJPD, RPJMD dan RKPD)	2 Dokumen	140,000,000	Semua Kab/Kota, Semua Kecamatan, Semua Kelurahan	Dana Transfer Umum-Dana Alokasi Umum	5. Peningkatan Kualitas Layanan Publik dan Reformasi Birokrasi	Bappeda Kab. Lampung Timur	2 Dokumen	150,000,000	Badan Perencanaan Pembangunan Daerah
5	01	03	2.02	06	Asistensi Penyusunan Dokumen Perencanaan Pembangunan Perangkat Daerah Bidang SDA	jumlah perangkat daerah yang mendapatkan asistensi dalam penyusunan Renstra/Renja Bidang SDA	2 Perangkat Daerah	25,000,000	Semua Kab/Kota, Semua Kecamatan, Semua Kelurahan	Dana Transfer Umum-Dana Alokasi Umum	5. Peningkatan Kualitas Layanan Publik dan Reformasi Birokrasi	Bappeda Kab. Lampung Timur	2 Perangkat Daerah	35,000,000	Badan Perencanaan Pembangunan Daerah
5	01	03	2.02	07	Pelaksanaan Monitoring dan Evaluasi Penyusunan Dokumen Perencanaan Pembangunan Perangkat Daerah Bidang SDA	jumlah perangkat daerah yang mendapatkan monitoring dan evaluasi dalam penyusunan Renstra/Renja Bidang SDA	2 Perangkat Daerah	110,000,000	Semua Kab/Kota, Semua Kecamatan, Semua Kelurahan	Dana Transfer Umum-Dana Alokasi Umum	5. Peningkatan Kualitas Layanan Publik dan Reformasi Birokrasi	Bappeda Kab. Lampung Timur	2 Perangkat Daerah	120,000,000	Badan Perencanaan Pembangunan Daerah

**Penetapan Rencana Kerja Pemerintah Daerah (RKPD)
Kabupaten Lampung Timur
Tahun 2023**

Kode	Urusan/ Bidang Urusan/ Program/ Kegiatan/ Sub Kegiatan	Indikator Program/ Kegiatan/ Sub Kegiatan	Target Akhir Periode RPJMD	Realisasi Capaian RKPD Tahun 2021	Prakiraan Capaian Target RKPD Tahun 2022	Capaian Kinerja dan Kerangka Pendanaan						Kelompok Sasaran	Prakiraan Maju Rencana Tahun 2024		Perangkat Daerah Penanggung Jawab
						Target 2023	Pagu Indikatif	Lokasi	Sumber Dana	Prioritas			Target	Pagu Indikatif	
										Nasional	Daerah				
5.01.03.2.02.08	Koordinasi Pelaksanaan Sinergitas dan Harmonisasi Perencanaan Pembangunan Daerah Bidang SDA	Jumlah Laporan Hasil Sinkronisasi Renstra/ Renja dengan RKPD/RPJMD Pada Bidang SDA				2 laporan	120,000,000	Semua Kab/Kota, Semua Kecamatan, Semua Kelurahan	Dana Transfer Umum-Dana Alokasi Umum		5. Peningkatan Kualitas Layanan Publik dan Reformasi Birokrasi	Bappeda Kab. Lampung Timur	2 laporan	130,000,000	Badan Perencanaan Pembangunan Daerah
5.01.03.2.03	Koordinasi Perencanaan Bidang Infrastruktur dan Kewilayahan	Persentase Indikator Capaian Program Perangkat Daerah yang Tercapai Bidang Infrastruktur dan Kewilayahan	%		%	100 %	1,059,000,000						100 %	1,227,000,000	
5.01.03.2.03.01	Koordinasi Penyusunan Dokumen Perencanaan Pembangunan Daerah Bidang Infrastruktur (RPJPD, RPJMD dan RKPD)	Jumlah Dokumen Perencanaan Pembangunan Daerah Bidang Infrastruktur yang Dikoordinir Penyusunannya (RPJPD, RPJMD dan RKPD)				4 Dokumen	144,000,000	Semua Kab/Kota, Semua Kecamatan, Semua Kelurahan	Dana Transfer Umum-Dana Alokasi Umum	Memperkuat Stabilitas Polhukhankam Dan Transformasi Pelayanan Publik	5. Peningkatan Kualitas Layanan Publik dan Reformasi Birokrasi	Bappeda Kabupaten Lampung Timur	4 Dokumen	110,000,000	Badan Perencanaan Pembangunan Daerah
5.01.03.2.03.02	Asistensi Penyusunan Dokumen Perencanaan Pembangunan Perangkat Daerah Bidang Infrastruktur	Jumlah Laporan Hasil Asistensi Penyusunan Dokumen Perencanaan Pembangunan Perangkat Daerah Bidang Infrastruktur				4 Laporan	75,000,000	Semua Kab/Kota, Semua Kecamatan, Semua Kelurahan	Dana Transfer Umum-Dana Alokasi Umum	Memperkuat Stabilitas Polhukhankam Dan Transformasi Pelayanan Publik	5. Peningkatan Kualitas Layanan Publik dan Reformasi Birokrasi	Bappeda Kabupaten Lampung Timur	4 Laporan	85,000,000	Badan Perencanaan Pembangunan Daerah
5.01.03.2.03.03	Pelaksanaan Monitoring dan Evaluasi Penyusunan Dokumen Perencanaan Pembangunan Perangkat Daerah Bidang Infrastruktur	Jumlah Laporan Hasil Pelaksanaan Monitoring dan Evaluasi Penyusunan Dokumen Perencanaan Pembangunan Perangkat Daerah Bidang Infrastruktur				4 Laporan	105,000,000	Semua Kab/Kota, Semua Kecamatan, Semua Kelurahan	Dana Transfer Umum-Dana Alokasi Umum	Memperkuat Stabilitas Polhukhankam Dan Transformasi Pelayanan Publik	5. Peningkatan Kualitas Layanan Publik dan Reformasi Birokrasi	Bappeda Kabupaten Lampung Timur	4 Laporan	142,000,000	Badan Perencanaan Pembangunan Daerah
5.01.03.2.03.04	Koordinasi Pelaksanaan Sinergitas dan Harmonisasi Perencanaan Pembangunan Daerah Bidang Infrastruktur	Jumlah Laporan Hasil Sinkronisasi Renstra/Renja dengan RKPD/RPJMD pada Bidang Infrastruktur				4 Laporan	95,000,000	Semua Kab/Kota, Semua Kecamatan, Semua Kelurahan	Dana Transfer Umum-Dana Alokasi Umum	Memperkuat Stabilitas Polhukhankam Dan Transformasi Pelayanan Publik	5. Peningkatan Kualitas Layanan Publik dan Reformasi Birokrasi	Bappeda Kabupaten Lampung Timur	4 Laporan	170,000,000	Badan Perencanaan Pembangunan Daerah
5.01.03.2.03.05	Koordinasi Penyusunan Dokumen Perencanaan Pembangunan Daerah Bidang Kewilayahan (RPJPD, RPJMD dan RKPD)	Jumlah Dokumen Perencanaan Pembangunan Daerah Bidang Kewilayahan yang Dikoordinir Penyusunannya (RPJPD, RPJMD dan RKPD)				4 Dokumen	390,000,000	Semua Kab/Kota, Semua Kecamatan, Semua Kelurahan	Dana Transfer Umum-Dana Alokasi Umum	Memperkuat Stabilitas Polhukhankam Dan Transformasi Pelayanan Publik	5. Peningkatan Kualitas Layanan Publik dan Reformasi Birokrasi	Bappeda Kabupaten Lampung Timur	4 Dokumen	105,000,000	Badan Perencanaan Pembangunan Daerah
5.01.03.2.03.06	Asistensi Penyusunan Dokumen Perencanaan Pembangunan Perangkat Daerah Bidang Kewilayahan	Jumlah Laporan Hasil Asistensi Penyusunan Dokumen Perencanaan Pembangunan Perangkat Daerah Bidang Pemerintahan				4 Laporan	70,000,000	Semua Kab/Kota, Semua Kecamatan, Semua Kelurahan	Dana Transfer Umum-Dana Alokasi Umum	Memperkuat Stabilitas Polhukhankam Dan Transformasi Pelayanan Publik	5. Peningkatan Kualitas Layanan Publik dan Reformasi Birokrasi	Bappeda Kabupaten Lampung Timur	4 Laporan	90,000,000	Badan Perencanaan Pembangunan Daerah

**Penetapan Rencana Kerja Pemerintah Daerah (RKPD)
Kabupaten Lampung Timur
Tahun 2023**

Kode	Urusan/ Bidang Urusan/ Program/ Kegiatan/ Sub Kegiatan	Indikator Program/ Kegiatan/ Sub Kegiatan	Target Akhir Periode RPJMD	Realisasi Capaian RKPD Tahun 2021	Prakiraan Capaian Target RKPD Tahun 2022	Capaian Kinerja dan Kerangka Pendanaan						Kelompok Sasaran	Prakiraan Maju Rencana Tahun 2024		Perangkat Daerah Penanggung Jawab
						Target 2023	Pagu Indikatif	Lokasi	Sumber Dana	Prioritas			Target	Pagu Indikatif	
										Nasional	Daerah				
5 01 03 2.03 07	Pelaksanaan Monitoring dan Evaluasi Penyusunan Dokumen Perencanaan Pembangunan Perangkat Daerah Bidang Kewilayahan	Jumlah Laporan Hasil Pelaksanaan Monitoring dan Evaluasi Penyusunan Dokumen Perencanaan Pembangunan Perangkat Daerah Bidang Kewilayahan				4 Laporan	85,000,000	Semua Kab/Kota, Semua Kecamatan, Semua Kelurahan	Dana Transfer Umum-Dana Alokasi Umum	Memperkuat Stabilitas Polhukhankam Dan Transformasi Pelayanan Publik	5. Peningkatan Kualitas Layanan Publik dan Reformasi Birokrasi	Bappeda Kabupaten Lampung Timur	4 Laporan	90,000,000	Badan Perencanaan Pembangunan Daerah
5 01 03 2.03 08	Koordinasi Pelaksanaan Sinergitas dan Harmonisasi Perencanaan Pembangunan Daerah Bidang Kewilayahan	Jumlah Laporan Hasil Sinkronisasi Renstra/Renja dengan RKPD/RPJMD pada Bidang Kewilayahan				4 Laporan	95,000,000	Semua Kab/Kota, Semua Kecamatan, Semua Kelurahan	Dana Transfer Umum-Dana Alokasi Umum	Memperkuat Stabilitas Polhukhankam Dan Transformasi Pelayanan Publik	5. Peningkatan Kualitas Layanan Publik dan Reformasi Birokrasi	Bappeda Kabupaten Lampung Timur	4 Laporan	435,000,000	Badan Perencanaan Pembangunan Daerah
5 05	PENELITIAN DAN PENGEMBANGAN						823,000,000							1,150,000,000	
5 05 02	PROGRAM PENELITIAN DAN PENGEMBANGAN DAERAH	Tingkat kemanfaatan penelitian dan pengembangan daerah	%		%	30 %	823,000,000						30 %	1,150,000,000	
5 05 02 2.01	Penelitian dan Pengembangan Bidang Penyelenggaraan Pemerintahan dan Pengkajian Peraturan	sd	df		df	1 df	382,350,000						1 df	850,000,000	
5 05 02 2.01 02	Fasilitasi, Pelaksanaan dan Evaluasi Penelitian dan Pengembangan Bidang Pemerintahan Umum	jumlah laporan hasil pelaksanaan fasilitasi, Pelaksanaan dan Evaluasi Penelitian dan Pengembangan Bidang Pemerintahan Umum				1 laporan	118,350,000	Semua Kab/Kota, Semua Kecamatan, Semua Kelurahan	Dana Transfer Umum-Dana Alokasi Umum	Memperkuat Stabilitas Polhukhankam Dan Transformasi Pelayanan Publik	5. Peningkatan Kualitas Layanan Publik dan Reformasi Birokrasi	Bappeda kab. Lampung timur	1 laporan	250,000,000	Badan Perencanaan Pembangunan Daerah
5 05 02 2.01 04	Fasilitasi, Pelaksanaan dan Evaluasi Penelitian dan Pengembangan Bidang Aparatur dan Reformasi Birokrasi	Jumlah Laporan Pelaksanaan Fasilitasi, Pelaksanaan dan Evaluasi Penelitian dan Pengembangan Bidang Aparatur dan Reformasi Birokrasi				1 Laporan	54,000,000	Semua Kab/Kota, Semua Kecamatan, Semua Kelurahan	Dana Transfer Umum-Dana Alokasi Umum	Memperkuat Stabilitas Polhukhankam Dan Transformasi Pelayanan Publik	5. Peningkatan Kualitas Layanan Publik dan Reformasi Birokrasi	Bappeda kab. Lampung timur	1 Laporan	125,000,000	Badan Perencanaan Pembangunan Daerah
5 05 02 2.01 05	Fasilitasi, Pelaksanaan dan Evaluasi Penelitian dan Pengembangan Bidang Keuangan dan Aset Daerah, Reformasi Birokrasi	Jumlah Laporan Hasil Pelaksanaan Fasilitasi, Pelaksanaan dan Evaluasi Penelitian dan Pengembangan Bidang Keuangan dan Aset Daerah, Reformasi Birokrasi				1 Laporan	60,000,000	Semua Kab/Kota, Semua Kecamatan, Semua Kelurahan	Dana Transfer Umum-Dana Alokasi Umum	Memperkuat Stabilitas Polhukhankam Dan Transformasi Pelayanan Publik	5. Peningkatan Kualitas Layanan Publik dan Reformasi Birokrasi	Bappeda kab. Lampung timur	1 Laporan	125,000,000	Badan Perencanaan Pembangunan Daerah
5 05 02 2.01 12	Pengelolaan Data Kelitbangan dan Peraturan	Jumlah Data Kelitbangan dan Peraturan yang Terkelola dengan Baik				1 Laporan	150,000,000	Semua Kab/Kota, Semua Kecamatan, Semua Kelurahan	Dana Transfer Umum-Dana Alokasi Umum	Memperkuat Stabilitas Polhukhankam Dan Transformasi Pelayanan Publik	5. Peningkatan Kualitas Layanan Publik dan Reformasi Birokrasi	Bappeda kab. Lampung timur	1 Laporan	350,000,000	Badan Perencanaan Pembangunan Daerah
5 05 02 2.03	Penelitian dan Pengembangan Bidang Ekonomi dan Pembangunan						166,650,000							0	

**Penetapan Rencana Kerja Pemerintah Daerah (RKPD)
Kabupaten Lampung Timur
Tahun 2023**

Kode	Urusan/ Bidang Urusan/ Program/ Kegiatan/ Sub Kegiatan	Indikator Program/ Kegiatan/ Sub Kegiatan	Target Akhir Periode RPJMD	Realisasi Capaian RKPD Tahun 2021	Prakiraan Capaian Target RKPD Tahun 2022	Capaian Kinerja dan Kerangka Pendanaan					Kelompok Sasaran	Prakiraan Maju Rencana Tahun 2024		Perangkat Daerah Penanggung Jawab	
						Target 2023	Pagu Indikatif	Lokasi	Sumber Dana	Prioritas		Target	Pagu Indikatif		
										Nasional					Daerah
5 05 02 2.03 12	Penelitian dan Pengembangan Penataan Ruang dan Pertanahan	Jumlah Dokumen Hasil Penelitian dan Pengembangan Penataan Ruang dan Pertanahan				1 Dokumen	166,650,000	Semua Kab/Kota, Semua Kecamatan, Semua Kelurahan	Dana Transfer Umum-Dana Alokasi Umum		5. Peningkatan Kualitas Layanan Publik dan Reformasi Birokrasi	Bappeda Kab. Lampung Timur	1 Dokumen	0	Badan Perencanaan Pembangunan Daerah
5	05	02	2.04				274,000,000							300,000,000	
5 05 02 2.04 01	Penelitian, Pengembangan, dan Perekayasaan di Bidang Teknologi dan Inovasi	Jumlah Dokumen Hasil Penelitian, Pengembangan, dan Perekayasaan di Bidang Teknologi dan Inovasi				1 Dokumen	274,000,000	Semua Kab/Kota, Semua Kecamatan, Semua Kelurahan	Dana Transfer Umum-Dana Alokasi Umum		5. Peningkatan Kualitas Layanan Publik dan Reformasi Birokrasi	Bappeda Kab. Lampung Timur	1 Dokumen	300,000,000	Badan Perencanaan Pembangunan Daerah
TOTAL							15,141,384,830							16,172,393,290	

**Penetapan Rencana Kerja Pemerintah Daerah (RKPD)
Kabupaten Lampung Timur
Tahun 2023**

Kode	Urusan/ Bidang Urusan/ Program/ Kegiatan/ Sub Kegiatan	Indikator Program/ Kegiatan/ Sub Kegiatan	Target Akhir Periode RPJMD	Realisasi Capaian RKPD Tahun 2021	Prakiraan Capaian Target RKPD Tahun 2022	Capaian Kinerja dan Kerangka Pendanaan					Kelompok Sasaran	Prakiraan Maju Rencana Tahun 2024		Perangkat Daerah Penanggung Jawab		
						Target 2023	Pagu Indikatif	Lokasi	Sumber Dana	Prioritas		Target	Pagu Indikatif			
										Nasional					Daerah	
5																
5	02							441,689,201,956						449,054,578,881		
5	02	01						17,117,354,798						16,370,754,333		
5	02	01	2.01					180,752,000						180,752,000		
5	02	01	2.01	01	Perencanaan, Penganggaran, dan Evaluasi Kinerja Perangkat Daerah	Jumlah Dokumen Perencanaan Perangkat Daerah		2 Dokumen	19,000,000	Dana Transfer Umum-Dana Alokasi Umum	5. Peningkatan Kualitas Layanan Publik dan Reformasi Birokrasi		2 Dokumen	19,000,000	Badan Pengelola Keuangan dan Aset Daerah	
5	02	01	2.01	02	Koordinasi dan Penyusunan Dokumen RKA-SKPD	Jumlah Dokumen RKA-SKPD dan Laporan Hasil Koordinasi Penyusunan Dokumen RKA-SKPD		1 Dokumen	21,000,000	Dana Transfer Umum-Dana Alokasi Umum	5. Peningkatan Kualitas Layanan Publik dan Reformasi Birokrasi		1 Dokumen	21,000,000	Badan Pengelola Keuangan dan Aset Daerah	
5	02	01	2.01	03	Koordinasi dan Penyusunan Dokumen Perubahan RKA-SKPD	Jumlah Dokumen Perubahan RKA-SKPD dan Laporan Hasil Koordinasi Penyusunan Dokumen Perubahan RKA-SKPD		1 Dokumen	20,752,000	Dana Transfer Umum-Dana Alokasi Umum	5. Peningkatan Kualitas Layanan Publik dan Reformasi Birokrasi		1 Dokumen	20,752,000	Badan Pengelola Keuangan dan Aset Daerah	
5	02	01	2.01	04	Koordinasi dan Penyusunan DPA-SKPD	Jumlah Dokumen DPA-SKPD dan Laporan Hasil Koordinasi Penyusunan Dokumen DPA-SKPD		1 Dokumen	40,000,000	Dana Transfer Umum-Dana Alokasi Umum	5. Peningkatan Kualitas Layanan Publik dan Reformasi Birokrasi		1 Dokumen	40,000,000	Badan Pengelola Keuangan dan Aset Daerah	
5	02	01	2.01	05	Koordinasi dan Penyusunan Perubahan DPA-SKPD	Jumlah Dokumen Perubahan DPA-SKPD dan Laporan Hasil Koordinasi Penyusunan Dokumen Perubahan DPA-SKPD		1 Dokumen	40,000,000	Dana Transfer Umum-Dana Alokasi Umum	5. Peningkatan Kualitas Layanan Publik dan Reformasi Birokrasi		1 Dokumen	40,000,000	Badan Pengelola Keuangan dan Aset Daerah	
5	02	01	2.01	06	Koordinasi dan Penyusunan Laporan Capaian Kinerja dan Ikhtisar Realisasi Kinerja SKPD	Jumlah Laporan Capaian Kinerja dan Ikhtisar Realisasi Kinerja SKPD dan Laporan Hasil Koordinasi Penyusunan Laporan Capaian Kinerja dan Ikhtisar Realisasi Kinerja SKPD		1 Laporan	40,000,000	Dana Transfer Umum-Dana Alokasi Umum	5. Peningkatan Kualitas Layanan Publik dan Reformasi Birokrasi		1 Laporan	40,000,000	Badan Pengelola Keuangan dan Aset Daerah	
5	02	01	2.02		Administrasi Keuangan Perangkat Daerah				11,035,371,407					10,453,688,443		
5	02	01	2.02	01	Penyediaan Gaji dan Tunjangan ASN	Jumlah Orang yang Menerima Gaji dan Tunjangan ASN		60 Orang/bulan	9,930,640,407	Dana Transfer Umum-Dana Alokasi Umum	5. Peningkatan Kualitas Layanan Publik dan Reformasi Birokrasi		60 Orang/bulan	8,422,818,443	Badan Pengelola Keuangan dan Aset Daerah	
5	02	01	2.02	02	Penyediaan Administrasi Pelaksanaan Tugas ASN	Jumlah Dokumen Hasil Penyediaan Administrasi Pelaksanaan Tugas ASN		12 Dokumen	571,771,000	Dana Transfer Umum-Dana Alokasi Umum	5. Peningkatan Kualitas Layanan Publik dan Reformasi Birokrasi		12 Dokumen	552,670,000	Badan Pengelola Keuangan dan Aset Daerah	

**Penetapan Rencana Kerja Pemerintah Daerah (RKPD)
Kabupaten Lampung Timur
Tahun 2023**

Kode	Urusan/ Bidang Urusan/ Program/ Kegiatan/ Sub Kegiatan	Indikator Program/ Kegiatan/ Sub Kegiatan	Target Akhir Periode RPJMD	Realisasi Capaian RKPD Tahun 2021	Prakiraan Capaian Target RKPD Tahun 2022	Capaian Kinerja dan Kerangka Pendanaan						Kelompok Sasaran	Prakiraan Maju Rencana Tahun 2024		Perangkat Daerah Penanggung Jawab
						Target 2023	Pagu Indikatif	Lokasi	Sumber Dana	Prioritas			Target	Pagu Indikatif	
										Nasional	Daerah				
5 02 01 2.02 03	Pelaksanaan Penatausahaan dan Pengujian/Verifikasi Keuangan SKPD	Jumlah Dokumen Penatausahaan dan Pengujian/Verifikasi Keuangan SKPD				12 Dokumen	447,960,000		Dana Transfer Umum-Dana Alokasi Umum		5. Peningkatan Kualitas Layanan Publik dan Reformasi Birokrasi		12 Dokumen	1,393,200,000	Badan Pengelola Keuangan dan Aset Daerah
5 02 01 2.02 05	Koordinasi dan Penyusunan Laporan Keuangan Akhir Tahun SKPD	Jumlah Laporan Keuangan Akhir Tahun SKPD dan Laporan Hasil Koordinasi Penyusunan Laporan Keuangan Akhir Tahun SKPD				1 Laporan	45,000,000		Dana Transfer Umum-Dana Alokasi Umum		5. Peningkatan Kualitas Layanan Publik dan Reformasi Birokrasi		1 Laporan	45,000,000	Badan Pengelola Keuangan dan Aset Daerah
5 02 01 2.02 07	Koordinasi dan Penyusunan Laporan Keuangan Bulanan/ Triwulanan/ Semesteran SKPD	Jumlah Laporan Keuangan Bulanan/ Triwulanan/ Semesteran SKPD dan Laporan Koordinasi Penyusunan Laporan Keuangan Bulanan/Triwulanan/Semesteran SKPD				1 Laporan	40,000,000		Dana Transfer Umum-Dana Alokasi Umum		5. Peningkatan Kualitas Layanan Publik dan Reformasi Birokrasi		1 Laporan	40,000,000	Badan Pengelola Keuangan dan Aset Daerah
5 02 01 2.05	Administrasi Kepegawaian Perangkat Daerah						317,598,100							432,168,100	
5 02 01 2.05 02	Pengadaan Pakaian Dinas beserta Atribut Kelengkapannya	Jumlah Paket Pakaian Dinas beserta Atribut Kelengkapan				110 Paket	126,468,100		Dana Transfer Umum-Dana Alokasi Umum		5. Peningkatan Kualitas Layanan Publik dan Reformasi Birokrasi		110 Paket	126,468,100	Badan Pengelola Keuangan dan Aset Daerah
5 02 01 2.05 03	Pendataan dan Pengolahan Administrasi Kepegawaian	Jumlah Dokumen Pendataan dan Pengolahan Administrasi Kepegawaian				12 Dokumen	76,140,000		Dana Transfer Umum-Dana Alokasi Umum		5. Peningkatan Kualitas Layanan Publik dan Reformasi Birokrasi		12 Dokumen	95,700,000	Badan Pengelola Keuangan dan Aset Daerah
5 02 01 2.05 09	Pendidikan dan Pelatihan Pegawai Berdasarkan Tugas dan Fungsi	Jumlah Pegawai Berdasarkan Tugas dan Fungsi yang Mengikuti Pendidikan dan Pelatihan				10 Orang	114,990,000		Dana Transfer Umum-Dana Alokasi Umum		5. Peningkatan Kualitas Layanan Publik dan Reformasi Birokrasi		10 Orang	210,000,000	Badan Pengelola Keuangan dan Aset Daerah
5 02 01 2.06	Administrasi Umum Perangkat Daerah						2,062,772,951							1,284,339,000	
5 02 01 2.06 01	Penyediaan Komponen Instalasi Listrik/Penerangan Bangunan Kantor	Jumlah Paket Komponen Instalasi Listrik/Penerangan Bangunan Kantor yang Disediakan				12 Paket	589,779,600		Dana Transfer Umum-Dana Alokasi Umum		5. Peningkatan Kualitas Layanan Publik dan Reformasi Birokrasi		12 Paket	115,998,300	Badan Pengelola Keuangan dan Aset Daerah
5 02 01 2.06 02	Penyediaan Peralatan dan Perlengkapan Kantor	Jumlah Paket Peralatan dan Perlengkapan Kantor yang Disediakan				6 Paket	590,672,100		Dana Transfer Umum-Dana Alokasi Umum		5. Peningkatan Kualitas Layanan Publik dan Reformasi Birokrasi		6 Paket	300,328,150	Badan Pengelola Keuangan dan Aset Daerah
5 02 01 2.06 03	Penyediaan Peralatan Rumah Tangga	Jumlah Paket Peralatan Rumah Tangga yang Disediakan				23 Paket	134,775,651		Dana Transfer Umum-Dana Alokasi Umum		5. Peningkatan Kualitas Layanan Publik dan Reformasi Birokrasi		23 Paket	141,246,600	Badan Pengelola Keuangan dan Aset Daerah
5 02 01 2.06 04	Penyediaan Bahan Logistik Kantor	Jumlah Paket Bahan Logistik Kantor yang Disediakan				4 Paket	50,640,000		Dana Transfer Umum-Dana Alokasi Umum		5. Peningkatan Kualitas Layanan Publik dan Reformasi Birokrasi		4 Paket	79,727,000	Badan Pengelola Keuangan dan Aset Daerah

**Penetapan Rencana Kerja Pemerintah Daerah (RKPD)
Kabupaten Lampung Timur
Tahun 2023**

Kode	Urusan/ Bidang Urusan/ Program/ Kegiatan/ Sub Kegiatan	Indikator Program/ Kegiatan/ Sub Kegiatan	Target Akhir Periode RPJMD	Realisasi Capaian RKPD Tahun 2021	Prakiraan Capaian Target RKPD Tahun 2022	Capaian Kinerja dan Kerangka Pendanaan						Kelompok Sasaran	Prakiraan Maju Rencana Tahun 2024		Perangkat Daerah Penanggung Jawab
						Target 2023	Pagu Indikatif	Lokasi	Sumber Dana	Prioritas			Target	Pagu Indikatif	
										Nasional	Daerah				
5 02 01 2.06 05	Penyediaan Barang Cetak dan Penggandaan	Jumlah Paket Barang Cetak dan Penggandaan yang Disediakan				31 Paket	208,665,600		Dana Transfer Umum-Dana Alokasi Umum		5. Peningkatan Kualitas Layanan Publik dan Reformasi Birokrasi		31 Paket	161,902,450	Badan Pengelola Keuangan dan Aset Daerah
5 02 01 2.06 06	Penyediaan Bahan Bacaan dan Peraturan Perundang-undangan	Jumlah Dokumen Bahan Bacaan dan Peraturan Perundang-Undangan yang Disediakan				2 Dokumen	110,000,000		Dana Transfer Umum-Dana Alokasi Umum		5. Peningkatan Kualitas Layanan Publik dan Reformasi Birokrasi		2 Dokumen	110,000,000	Badan Pengelola Keuangan dan Aset Daerah
5 02 01 2.06 08	Fasilitasi Kunjungan Tamu	Jumlah Laporan Fasilitasi Kunjungan Tamu				24 Laporan	125,320,000		Dana Transfer Umum-Dana Alokasi Umum		5. Peningkatan Kualitas Layanan Publik dan Reformasi Birokrasi		24 Laporan	132,500,000	Badan Pengelola Keuangan dan Aset Daerah
5 02 01 2.06 09	Penyelenggaraan Rapat Koordinasi dan Konsultasi SKPD	Jumlah Laporan Penyelenggaraan Rapat Koordinasi dan Konsultasi SKPD				25 Laporan	252,920,000		Dana Transfer Umum-Dana Alokasi Umum		5. Peningkatan Kualitas Layanan Publik dan Reformasi Birokrasi		25 Laporan	242,636,500	Badan Pengelola Keuangan dan Aset Daerah
5 02 01 2.07	Pengadaan Barang Milik Daerah Penunjang Urusan Pemerintahan Daerah						886,690,130							1,007,535,730	
5 02 01 2.07 02	Pengadaan Kendaraan Dinas Operasional atau Lapangan	Jumlah Unit Kendaraan Dinas Operasional atau Lapangan yang Disediakan				3 Unit	637,752,130		Dana Transfer Umum-Dana Alokasi Umum		5. Peningkatan Kualitas Layanan Publik dan Reformasi Birokrasi		3 Unit	872,552,130	Badan Pengelola Keuangan dan Aset Daerah
5 02 01 2.07 05	Pengadaan Mebel	Jumlah Paket Mebel yang Disediakan				31 Unit	248,938,000		Dana Transfer Umum-Dana Alokasi Umum		5. Peningkatan Kualitas Layanan Publik dan Reformasi Birokrasi		31 Unit	134,983,600	Badan Pengelola Keuangan dan Aset Daerah
5 02 01 2.08	Penyediaan Jasa Penunjang Urusan Pemerintahan Daerah						1,696,618,060							1,833,896,560	
5 02 01 2.08 01	Penyediaan Jasa Surat Menyurat	Jumlah Laporan Penyediaan Jasa Surat Menyurat				12 Laporan	60,633,500						12 Laporan	60,680,000	Badan Pengelola Keuangan dan Aset Daerah
5 02 01 2.08 02	Penyediaan Jasa Komunikasi, Sumber Daya Air dan Listrik	Jumlah Laporan Penyediaan Jasa Komunikasi, Sumber Daya Air dan Listrik yang Disediakan				30 Laporan	611,600,000		Dana Transfer Umum-Dana Alokasi Umum		5. Peningkatan Kualitas Layanan Publik dan Reformasi Birokrasi		30 Laporan	710,000,000	Badan Pengelola Keuangan dan Aset Daerah
5 02 01 2.08 04	Penyediaan Jasa Pelayanan Umum Kantor	Jumlah Laporan Penyediaan Jasa Pelayanan Umum Kantor yang Disediakan				12 Laporan	1,024,384,560		Dana Transfer Umum-Dana Alokasi Umum		5. Peningkatan Kualitas Layanan Publik dan Reformasi Birokrasi		12 Laporan	1,063,216,560	Badan Pengelola Keuangan dan Aset Daerah
5 02 01 2.09	Pemeliharaan Barang Milik Daerah Penunjang Urusan Pemerintahan Daerah						937,552,150							1,178,374,500	
5 02 01 2.09 02	Penyediaan Jasa Pemeliharaan, Biaya Pemeliharaan, Pajak dan Perizinan Kendaraan Dinas Operasional atau Lapangan	Jumlah Kendaraan Dinas Operasional atau Lapangan yang Dipelihara dan dibayarkan Pajak dan Perizinannya				22 Unit	498,871,400		Dana Transfer Umum-Dana Alokasi Umum		5. Peningkatan Kualitas Layanan Publik dan Reformasi Birokrasi		22 Unit	489,934,500	Badan Pengelola Keuangan dan Aset Daerah

**Penetapan Rencana Kerja Pemerintah Daerah (RKPD)
Kabupaten Lampung Timur
Tahun 2023**

Kode	Urusan/ Bidang Urusan/ Program/ Kegiatan/ Sub Kegiatan	Indikator Program/ Kegiatan/ Sub Kegiatan	Target Akhir Periode RPJMD	Realisasi Capaian RKPD Tahun 2021	Prakiraan Capaian Target RKPD Tahun 2022	Capaian Kinerja dan Kerangka Pendanaan						Kelompok Sasaran	Prakiraan Maju Rencana Tahun 2024		Perangkat Daerah Penanggung Jawab
						Target 2023	Pagu Indikatif	Lokasi	Sumber Dana	Prioritas			Target	Pagu Indikatif	
										Nasional	Daerah				
5 02 01 2.09 06	Pemeliharaan Peralatan dan Mesin Lainnya	Jumlah Peralatan dan Mesin Lainnya yang Dipelihara				15 Unit	82,657,750		Dana Transfer Umum-Dana Alokasi Umum		5. Peningkatan Kualitas Layanan Publik dan Reformasi Birokrasi		15 Unit	384,000,000	Badan Pengelola Keuangan dan Aset Daerah
5 02 01 2.09 09	Pemeliharaan/Rehabilitasi Gedung Kantor dan Bangunan Lainnya	Jumlah Gedung Kantor dan Bangunan Lainnya yang Dipelihara/Direhabilitasi				2 Unit	214,840,000		Dana Transfer Umum-Dana Alokasi Umum		5. Peningkatan Kualitas Layanan Publik dan Reformasi Birokrasi		2 Unit	201,800,000	Badan Pengelola Keuangan dan Aset Daerah
5 02 01 2.09 10	Pemeliharaan/Rehabilitasi Sarana dan Prasarana Gedung Kantor atau Bangunan Lainnya	Jumlah Sarana dan Prasarana Gedung Kantor atau Bangunan Lainnya yang Dipelihara/Direhabilitasi				9 Unit	141,183,000		Dana Transfer Umum-Dana Alokasi Umum		5. Peningkatan Kualitas Layanan Publik dan Reformasi Birokrasi		9 Unit	102,640,000	Badan Pengelola Keuangan dan Aset Daerah
5 02 02	PROGRAM PENGELOLAAN KEUANGAN DAERAH						421,699,407,458							429,141,383,025	
5 02 02 2.01	Koordinasi dan Penyusunan Rencana Anggaran Daerah						2,660,176,940							2,929,918,830	
5 02 02 2.01 01	Koordinasi dan Penyusunan KUA dan PPAS	Jumlah Dokumen KUA dan PPAS yang Disusun				4 Dokumen	205,600,000		Dana Transfer Umum-Dana Alokasi Umum		5. Peningkatan Kualitas Layanan Publik dan Reformasi Birokrasi		4 Dokumen	147,400,000	Badan Pengelola Keuangan dan Aset Daerah
5 02 02 2.01 02	Koordinasi dan Penyusunan Perubahan KUA dan Perubahan PPAS	Jumlah Dokumen Perubahan KUA dan Perubahan PPAS yang Disusun				4 Dokumen	124,600,000		Dana Transfer Umum-Dana Alokasi Umum		5. Peningkatan Kualitas Layanan Publik dan Reformasi Birokrasi		4 Dokumen	147,400,000	Badan Pengelola Keuangan dan Aset Daerah
5 02 02 2.01 03	Koordinasi, Penyusunan dan Verifikasi RKA-SKPD	Jumlah RKA-SKPD yang Diverifikasi				51 Dokumen	38,600,000		Dana Transfer Umum-Dana Alokasi Umum		5. Peningkatan Kualitas Layanan Publik dan Reformasi Birokrasi		51 Dokumen	81,400,000	Badan Pengelola Keuangan dan Aset Daerah
5 02 02 2.01 04	Koordinasi, Penyusunan dan Verifikasi Perubahan RKA-SKPD	Jumlah Perubahan RKA-SKPD yang Diverifikasi				51 Dokumen	38,600,000		Dana Transfer Umum-Dana Alokasi Umum		5. Peningkatan Kualitas Layanan Publik dan Reformasi Birokrasi		51 Dokumen	81,400,000	Badan Pengelola Keuangan dan Aset Daerah
5 02 02 2.01 05	Koordinasi, Penyusunan dan Verifikasi DPA-SKPD	Jumlah DPA- SKPD yang Diverifikasi				51 Dokumen	33,772,100		Dana Transfer Umum-Dana Alokasi Umum		5. Peningkatan Kualitas Layanan Publik dan Reformasi Birokrasi		51 Dokumen	56,400,000	Badan Pengelola Keuangan dan Aset Daerah
5 02 02 2.01 06	Koordinasi, Penyusunan dan Verifikasi Perubahan DPA-SKPD	Jumlah Perubahan DPA-SKPD yang Diverifikasi				51 Dokumen	114,427,100		Dana Transfer Umum-Dana Alokasi Umum		5. Peningkatan Kualitas Layanan Publik dan Reformasi Birokrasi		51 Dokumen	56,400,000	Badan Pengelola Keuangan dan Aset Daerah
5 02 02 2.01 07	Koordinasi dan Penyusunan Peraturan Daerah tentang APBD dan Peraturan Kepala Daerah tentang Penjabaran APBD	Jumlah Peraturan Daerah tentang APBD dan Peraturan Kepala Daerah tentang Penjabaran APBD				51 Dokumen	850,000,000		Dana Transfer Umum-Dana Alokasi Umum		5. Peningkatan Kualitas Layanan Publik dan Reformasi Birokrasi		51 Dokumen	850,000,000	Badan Pengelola Keuangan dan Aset Daerah
5 02 02 2.01 08	Koordinasi dan Penyusunan Peraturan Daerah tentang Perubahan APBD dan Peraturan Kepala Daerah tentang Penjabaran Perubahan APBD	Jumlah Peraturan Daerah tentang Perubahan APBD dan Peraturan Kepala Daerah tentang Penjabaran Perubahan APBD				51 Dokumen	401,400,000		Dana Transfer Umum-Dana Alokasi Umum		5. Peningkatan Kualitas Layanan Publik dan Reformasi Birokrasi		51 Dokumen	450,000,000	Badan Pengelola Keuangan dan Aset Daerah

**Penetapan Rencana Kerja Pemerintah Daerah (RKPD)
Kabupaten Lampung Timur
Tahun 2023**

Kode	Urusan/ Bidang Urusan/ Program/ Kegiatan/ Sub Kegiatan	Indikator Program/ Kegiatan/ Sub Kegiatan	Target Akhir Periode RPJMD	Realisasi Capaian RKPD Tahun 2021	Prakiraan Capaian Target RKPD Tahun 2022	Capaian Kinerja dan Kerangka Pendanaan						Kelompok Sasaran	Prakiraan Maju Rencana Tahun 2024		Perangkat Daerah Penanggung Jawab
						Target 2023	Pagu Indikatif	Lokasi	Sumber Dana	Prioritas			Target	Pagu Indikatif	
										Nasional	Daerah				
5 02 02 2.01 09	Koordinasi dan Penyusunan Regulasi serta Kebijakan Bidang Anggaran	Jumlah Dokumen Regulasi serta Kebijakan Bidang Anggaran				8 Dokumen	394,400,000		Dana Transfer Umum-Dana Alokasi Umum		5. Peningkatan Kualitas Layanan Publik dan Reformasi Birokrasi		8 Dokumen	450,000,000	Badan Pengelola Keuangan dan Aset Daerah
5 02 02 2.01 10	Koordinasi Perencanaan Anggaran Pendapatan	Jumlah Dokumen Hasil Koordinasi Perencanaan Anggaran Pendapatan				8 Dokumen	54,990,830		Dana Transfer Umum-Dana Alokasi Umum		5. Peningkatan Kualitas Layanan Publik dan Reformasi Birokrasi		8 Dokumen	163,318,830	Badan Pengelola Keuangan dan Aset Daerah
5 02 02 2.01 11	Koordinasi Perencanaan Anggaran Belanja Daerah	Jumlah Dokumen Hasil Koordinasi Perencanaan Anggaran Belanja Daerah				51 Dokumen	102,897,310		Dana Transfer Umum-Dana Alokasi Umum		5. Peningkatan Kualitas Layanan Publik dan Reformasi Birokrasi		51 Dokumen	148,100,000	Badan Pengelola Keuangan dan Aset Daerah
5 02 02 2.01 12	Koordinasi Perencanaan Anggaran Pembiayaan	Jumlah Dokumen Hasil Koordinasi Perencanaan Anggaran Pembiayaan				1 Dokumen	114,170,000		Dana Transfer Umum-Dana Alokasi Umum		5. Peningkatan Kualitas Layanan Publik dan Reformasi Birokrasi		1 Dokumen	148,100,000	Badan Pengelola Keuangan dan Aset Daerah
5 02 02 2.01 13	Pembinaan Perencanaan Penganggaran Daerah Pemerintah Kabupaten/Kota	Jumlah Orang yang Mengikuti Pembinaan Penganggaran Daerah Pemerintah Kabupaten/Kota				130 Orang	186,719,600		Dana Transfer Umum-Dana Alokasi Umum		5. Peningkatan Kualitas Layanan Publik dan Reformasi Birokrasi		130 Orang	150,000,000	Badan Pengelola Keuangan dan Aset Daerah
5 02 02 2.02	Koordinasi dan Pengelolaan Perbendaharaan Daerah						1,981,018,158							2,181,639,219	
5 02 02 2.02 01	Koordinasi dan Pengelolaan Kas Daerah	Jumlah Dokumen Hasil Koordinasi dan Pengelolaan Kas Daerah				264 Dokumen	274,922,368		Dana Transfer Umum-Dana Alokasi Umum		5. Peningkatan Kualitas Layanan Publik dan Reformasi Birokrasi		264 Dokumen	300,000,000	Badan Pengelola Keuangan dan Aset Daerah
5 02 02 2.02 03	Penyiapan, Pelaksanaan Pengendalian dan Penerbitan Anggaran Kas dan SPD	Jumlah Dokumen Hasil Pengendalian dan Penerbitan Anggaran Kas dan SPD				612 Dokumen	174,922,369		Dana Transfer Umum-Dana Alokasi Umum		5. Peningkatan Kualitas Layanan Publik dan Reformasi Birokrasi		612 Dokumen	200,000,000	Badan Pengelola Keuangan dan Aset Daerah
5 02 02 2.02 05	Koordinasi, Fasilitasi, Asistensi, Sinkronisasi, Supervisi, Monitoring dan Evaluasi Pengelolaan Dana Perimbangan dan Dana Transfer Lainnya	Jumlah Dokumen Hasil Koordinasi, Fasilitasi, Asistensi, Sinkronisasi, Supervisi, Monitoring, dan Evaluasi Pengelolaan Dana Perimbangan dan Dana Transfer Lainnya				60 Dokumen	274,922,368		Dana Transfer Umum-Dana Alokasi Umum		5. Peningkatan Kualitas Layanan Publik dan Reformasi Birokrasi		60 Dokumen	300,000,000	Badan Pengelola Keuangan dan Aset Daerah
5 02 02 2.02 06	Koordinasi, Pelaksanaan Kerja Sama dan Pemantauan Transaksi Non Tunai dengan Lembaga Keuangan Bank dan Lembaga Keuangan Bukan Bank	Jumlah Dokumen Hasil Koordinasi, Pelaksanaan Kerja Sama dan Pemantauan Transaksi Non Tunai dengan Lembaga Keuangan Bank dan Lembaga Keuangan Bukan Bank				700 Dokumen	274,922,368		Dana Transfer Umum-Dana Alokasi Umum		5. Peningkatan Kualitas Layanan Publik dan Reformasi Birokrasi		700 Dokumen	300,000,000	Badan Pengelola Keuangan dan Aset Daerah

**Penetapan Rencana Kerja Pemerintah Daerah (RKPD)
Kabupaten Lampung Timur
Tahun 2023**

Kode	Urusan/ Bidang Urusan/ Program/ Kegiatan/ Sub Kegiatan	Indikator Program/ Kegiatan/ Sub Kegiatan	Target Akhir Periode RPJMD	Realisasi Capaian RKPD Tahun 2021	Prakiraan Capaian Target RKPD Tahun 2022	Capaian Kinerja dan Kerangka Pendanaan						Kelompok Sasaran	Prakiraan Maju Rencana Tahun 2024		Perangkat Daerah Penanggung Jawab					
						Target 2023	Pagu Indikatif	Lokasi	Sumber Dana	Prioritas			Target	Pagu Indikatif						
										Nasional	Daerah									
5	02	02	2.02	07	Koordinasi dan Penyusunan Laporan Realisasi Penerimaan dan Pengeluaran Kas Daerah, Laporan Aliran Kas, dan Pelaksanaan Pemungutan/ Pemotongan dan Penyetoran Perhitungan Fihak Ketiga (PFK)	Jumlah Laporan Realisasi Penerimaan dan Pengeluaran Kas Daerah, Laporan Aliran Kas, dan Pelaksanaan Pemungutan/ Pemotongan dan Penyetoran Perhitungan Fihak Ketiga (PFK) dan Laporan Hasil Koordinasi dalam rangka Penyusunan Laporan Realisasi Penerimaan dan Pengeluaran Kas Daerah, Laporan Aliran Kas, dan Pelaksanaan Pemungutan/ Pemotongan dan Penyetoran Perhitungan Fihak Ketiga (PFK)					1 Laporan	174,922,368			Dana Transfer Umum-Dana Alokasi Umum	5. Peningkatan Kualitas Layanan Publik dan Reformasi Birokrasi		1 Laporan	200,000,000	Badan Pengelola Keuangan dan Aset Daerah
5	02	02	2.02	08	Koordinasi Pelaksanaan Piutang dan Utang Daerah yang Timbul Akibat Pengelolaan Kas, Pelaksanaan Analisis Pembiayaan dan Penempatan Uang Daerah sebagai Optimalisasi Kas	Jumlah Dokumen Hasil Koordinasi Pelaksanaan Piutang dan Utang Daerah yang Timbul Akibat Pengelolaan Kas, Pelaksanaan Analisis Pembiayaan dan Penempatan Uang Daerah sebagai Optimalisasi Kas					1 Dokumen	124,922,368			Dana Transfer Umum-Dana Alokasi Umum	5. Peningkatan Kualitas Layanan Publik dan Reformasi Birokrasi		1 Dokumen	150,000,000	Badan Pengelola Keuangan dan Aset Daerah
5	02	02	2.02	09	Rekonsiliasi Data Penerimaan dan Pengeluaran Kas serta Pemungutan dan Pemotongan atas SP2D dengan Instansi Terkait	Jumlah Dokumen Hasil Rekonsiliasi Data Penerimaan dan Pengeluaran Kas serta Pemungutan dan Pemotongan atas SP2D dengan Instansi Terkait					12 Dokumen	174,922,368			Dana Transfer Umum-Dana Alokasi Umum	5. Peningkatan Kualitas Layanan Publik dan Reformasi Birokrasi		12 Dokumen	200,000,000	Badan Pengelola Keuangan dan Aset Daerah
5	02	02	2.02	10	Penyusunan Petunjuk Teknis Administrasi Keuangan yang Berkaitan dengan Penerimaan dan Pengeluaran Kas serta Penatausahaan dan Pertanggungjawaban Sub Kegiatan	Jumlah Petunjuk Teknis Administrasi Keuangan yang Berkaitan dengan Penerimaan dan Pengeluaran Kas serta Penatausahaan dan Pertanggungjawaban Sub Kegiatan					1 Dokumen	124,922,368			Dana Transfer Umum-Dana Alokasi Umum	5. Peningkatan Kualitas Layanan Publik dan Reformasi Birokrasi		1 Dokumen	150,000,000	Badan Pengelola Keuangan dan Aset Daerah
5	02	02	2.02	11	Pembinaan Penatausahaan Keuangan Pemerintah Kabupaten/Kota	Jumlah Orang yang Mengikuti Pembinaan Penatausahaan Keuangan Pemerintah Kabupaten/Kota					102 Orang	381,639,213			Dana Transfer Umum-Dana Alokasi Umum	5. Peningkatan Kualitas Layanan Publik dan Reformasi Birokrasi		102 Orang	381,639,219	Badan Pengelola Keuangan dan Aset Daerah
5	02	02	2.03		Koordinasi dan Pelaksanaan Akuntansi dan Pelaporan Keuangan Daerah							1,632,271,200							1,560,000,000	

**Penetapan Rencana Kerja Pemerintah Daerah (RKPD)
Kabupaten Lampung Timur
Tahun 2023**

Kode	Urusan/ Bidang Urusan/ Program/ Kegiatan/ Sub Kegiatan	Indikator Program/ Kegiatan/ Sub Kegiatan	Target Akhir Periode RPJMD	Realisasi Capaian RKPD Tahun 2021	Prakiraan Capaian Target RKPD Tahun 2022	Capaian Kinerja dan Kerangka Pendanaan					Kelompok Sasaran	Prakiraan Maju Rencana Tahun 2024		Perangkat Daerah Penanggung Jawab	
						Target 2023	Pagu Indikatif	Lokasi	Sumber Dana	Prioritas		Target	Pagu Indikatif		
										Nasional					Daerah
5 02 02 2.03 02	Rekonsiliasi dan Verifikasi Aset, Kewajiban, Ekuitas, Pendapatan, Belanja, Pembiayaan, Pendapatan-LO dan Beban	Jumlah Dokumen Hasil Rekonsiliasi dan Verifikasi Aset, Kewajiban, Ekuitas, Pendapatan, Belanja, Pembiayaan, Pendapatan-LO, dan Beban				1 Dokumen	236,557,800		Dana Transfer Umum-Dana Alokasi Umum		5. Peningkatan Kualitas Layanan Publik dan Reformasi Birokrasi	1 Dokumen	250,000,000	Badan Pengelola Keuangan dan Aset Daerah	
5 02 02 2.03 03	Koordinasi Penyusunan Laporan Pertanggungjawaban Pelaksanaan APBD Bulanan, Triwulanan dan Semesteran	Tersedianya Laporan Pertanggungjawaban Pelaksanaan APBD Bulanan, Triwulanan dan Semesteran				3 Dokumen	270,776,617		Dana Transfer Umum-Dana Alokasi Umum		5. Peningkatan Kualitas Layanan Publik dan Reformasi Birokrasi	3 Dokumen	200,000,000	Badan Pengelola Keuangan dan Aset Daerah	
5 02 02 2.03 04	Konsolidasi Laporan Keuangan SKPD, BLUD dan Laporan Keuangan Pemerintah Daerah	Terlaksananya Konsolidasi Laporan Keuangan SKPD, BLID dan Laporan Keuangan Pemerintah Daerah				1 Dokumen	268,682,580		Dana Transfer Umum-Dana Alokasi Umum		5. Peningkatan Kualitas Layanan Publik dan Reformasi Birokrasi	1 Dokumen	260,000,000	Badan Pengelola Keuangan dan Aset Daerah	
5 02 02 2.03 05	Koordinasi dan Penyusunan Rancangan Peraturan Daerah tentang Pertanggungjawaban Pelaksanaan APBD Kabupaten/Kota dan Rancangan Peraturan Kepala Daerah tentang Penjabaran Pertanggungjawaban Pelaksanaan APBD Kabupaten/Kota	Jumlah Rancangan Peraturan Daerah tentang Pertanggungjawaban Pelaksanaan APBD Kabupaten/Kota dan Rancangan Peraturan Kepala Daerah tentang Penjabaran Pertanggungjawaban Pelaksanaan APBD Kabupaten/Kota				1 Dokumen	208,592,100		Dana Transfer Umum-Dana Alokasi Umum		5. Peningkatan Kualitas Layanan Publik dan Reformasi Birokrasi	1 Dokumen	150,000,000	Badan Pengelola Keuangan dan Aset Daerah	
5 02 02 2.03 06	Penyusunan Tanggapan/Tindak Lanjut Terhadap LHP BPK atas Laporan Pertanggungjawaban Pelaksanaan APBD	Jumlah Dokumen Tanggapan/Tindak Lanjut Terhadap LHP BPK atas Laporan Pertanggungjawaban Pelaksanaan APBD				1 Dokumen	155,161,000		Dana Transfer Umum-Dana Alokasi Umum		5. Peningkatan Kualitas Layanan Publik dan Reformasi Birokrasi	1 Dokumen	130,000,000	Badan Pengelola Keuangan dan Aset Daerah	
5 02 02 2.03 07	Koordinasi, Sinkronisasi, dan Penyelesaian Tuntutan Perbendaharaan dan Tuntutan Kerugian Daerah	Jumlah Dokumen Hasil Koordinasi, Sinkronisasi, dan Penyelesaian Tuntutan Perbendaharaan dan Tuntutan Kerugian Daerah				1 Dokumen	216,019,103		Dana Transfer Umum-Dana Alokasi Umum		5. Peningkatan Kualitas Layanan Publik dan Reformasi Birokrasi	1 Dokumen	200,000,000	Badan Pengelola Keuangan dan Aset Daerah	
5 02 02 2.03 11	Pembinaan Akuntansi, Pelaporan dan Pertanggungjawaban Pemerintah Kabupaten/Kota	Jumlah Orang yang Mengikuti Pembinaan Akuntansi, Pelaporan dan Pertanggungjawaban Pemerintah Kabupaten/Kota				60 Orang	276,482,000		Dana Transfer Umum-Dana Alokasi Umum		5. Peningkatan Kualitas Layanan Publik dan Reformasi Birokrasi	60 Orang	220,000,000	Badan Pengelola Keuangan dan Aset Daerah	
5 02 02 2.04	Penunjang Urusan Kewenangan Pengelolaan Keuangan Daerah						415,153,212,360						422,348,589,285		

**Penetapan Rencana Kerja Pemerintah Daerah (RKPD)
Kabupaten Lampung Timur
Tahun 2023**

Kode	Urusan/ Bidang Urusan/ Program/ Kegiatan/ Sub Kegiatan	Indikator Program/ Kegiatan/ Sub Kegiatan	Target Akhir Periode RPJMD	Realisasi Capaian RKPD Tahun 2021	Prakiraan Capaian Target RKPD Tahun 2022	Capaian Kinerja dan Kerangka Pendanaan						Kelompok Sasaran	Prakiraan Maju Rencana Tahun 2024		Perangkat Daerah Penanggung Jawab
						Target 2023	Pagu Indikatif	Lokasi	Sumber Dana	Prioritas			Target	Pagu Indikatif	
										Nasional	Daerah				
5 02 02 2.04 08	Analisis Perencanaan dan Penyaluran Bantuan Keuangan	Jumlah Laporan Hasil Analisis Perencanaan dan Penyaluran Bantuan Keuangan				6 Laporan	415,153,212,360		Dana Transfer Umum-Dana Alokasi Umum		5. Peningkatan Kualitas Layanan Publik dan Reformasi Birokrasi		6 Laporan	422,348,589,285	Badan Pengelola Keuangan dan Aset Daerah
5 02 02 2.05	Pengelolaan Data dan Implementasi Sistem Informasi Pemerintah Daerah Lingkup Keuangan Daerah						272,728,800							121,235,691	
5 02 02 2.05 02	Implementasi dan Pemeliharaan Sistem Informasi Pemerintah Daerah Bidang Keuangan Daerah	Jumlah Dokumen Hasil Implementasi dan Pemeliharaan Sistem Informasi Pemerintah Daerah Bidang Keuangan Daerah				1 Dokumen	272,728,800		Dana Transfer Umum-Dana Alokasi Umum		5. Peningkatan Kualitas Layanan Publik dan Reformasi Birokrasi		1 Dokumen	121,235,691	Badan Pengelola Keuangan dan Aset Daerah
5 02 03	PROGRAM PENGELOLAAN BARANG MILIK DAERAH						2,872,439,700							3,542,441,523	
5 02 03 2.01	Pengelolaan Barang Milik Daerah						2,872,439,700							3,542,441,523	
5 02 03 2.01 01	Penyusunan Standar Harga	Jumlah Standar Harga yang Disusun				2 Dokumen	179,083,965		Dana Transfer Umum-Dana Alokasi Umum		5. Peningkatan Kualitas Layanan Publik dan Reformasi Birokrasi		2 Dokumen	307,883,965	Badan Pengelola Keuangan dan Aset Daerah
5 02 03 2.01 07	Pengamanan Barang Milik Daerah	Jumlah Laporan Hasil Pengamanan Barang Milik Daerah				1 Laporan	521,342,300		Dana Transfer Umum-Dana Alokasi Umum		5. Peningkatan Kualitas Layanan Publik dan Reformasi Birokrasi		1 Laporan	624,342,300	Badan Pengelola Keuangan dan Aset Daerah
5 02 03 2.01 09	Pengawasan dan Pengendalian Pengelolaan Barang Milik Daerah	Jumlah Laporan Hasil Pengawasan dan Pengendalian Pengelolaan Barang Milik Daerah				1 Laporan	805,746,950		Dana Transfer Umum-Dana Alokasi Umum		5. Peningkatan Kualitas Layanan Publik dan Reformasi Birokrasi		1 Laporan	901,513,300	Badan Pengelola Keuangan dan Aset Daerah
5 02 03 2.01 10	Optimalisasi Penggunaan, Pemanfaatan, Pemindahtanganan, Pemusnahan, dan Penghapusan Barang Milik Daerah	Jumlah Dokumen Hasil Optimalisasi Penggunaan, Pemanfaatan, Pemindahtanganan, Pemusnahan, dan Penghapusan Barang Milik Daerah				2 Dokumen	486,355,800		Dana Transfer Umum-Dana Alokasi Umum		5. Peningkatan Kualitas Layanan Publik dan Reformasi Birokrasi		2 Dokumen	696,355,800	Badan Pengelola Keuangan dan Aset Daerah
5 02 03 2.01 11	Rekonsiliasi dalam rangka Penyusunan Laporan Barang Milik Daerah	Jumlah Laporan Hasil Rekonsiliasi dalam rangka Penyusunan Laporan Barang Milik Daerah				2 Laporan	396,084,585		Dana Transfer Umum-Dana Alokasi Umum		5. Peningkatan Kualitas Layanan Publik dan Reformasi Birokrasi		2 Laporan	490,520,058	Badan Pengelola Keuangan dan Aset Daerah
5 02 03 2.01 13	Pembinaan Pengelolaan Barang Milik Daerah Pemerintah Kabupaten/Kota	Jumlah Orang yang Mengikuti Pembinaan Pengelolaan Barang Milik Daerah Pemerintah Kabupaten/Kota				60 Orang	483,826,100		Dana Transfer Umum-Dana Alokasi Umum		5. Peningkatan Kualitas Layanan Publik dan Reformasi Birokrasi		60 Orang	521,826,100	Badan Pengelola Keuangan dan Aset Daerah
TOTAL							441,689,201,956							449,054,578,881	

**Penetapan Rencana Kerja Pemerintah Daerah (RKPD)
Kabupaten Lampung Timur
Tahun 2023**

Kode	Urusan/ Bidang Urusan/ Program/ Kegiatan/ Sub Kegiatan	Indikator Program/ Kegiatan/ Sub Kegiatan	Target Akhir Periode RPJMD	Realisasi Capaian RKPD Tahun 2021	Prakiraan Capaian Target RKPD Tahun 2022	Capaian Kinerja dan Kerangka Pendanaan						Kelompok Sasaran	Prakiraan Maju Rencana Tahun 2024		Perangkat Daerah Penanggung Jawab	
						Target 2023	Pagu Indikatif	Lokasi	Sumber Dana	Prioritas			Target	Pagu Indikatif		
										Nasional	Daerah					
5						UNSUR PENUNJANG URUSAN PEMERINTAHAN										
5	02						25,624,184,581						34,025,591,152			
5	02	01				76	22,025,589,862					76	26,779,639,717			
5	02	01	2.01			Bulan		Bulan	12 Bulan	171,821,597		12 Bulan	230,292,287			
5	02	01	2.01	01		Penyusunan Dokumen Perencanaan Perangkat Daerah	Jumlah Dokumen Perencanaan Perangkat Daerah		2 Dokumen	45,000,000	Dana Transfer Umum-Dana Alokasi Umum	5. Peningkatan Kualitas Layanan Publik dan Reformasi Birokrasi	0	2 Dokumen	52,324,984	Badan Pendapatan Daerah
5	02	01	2.01	02		Koordinasi dan Penyusunan Dokumen RKA-SKPD	Jumlah Dokumen RKA- SKPD dan Laporan Hasil Koordinasi Penyusunan Dokumen RKA-SKPD		1 Dokumen	20,000,000	Dana Transfer Umum-Dana Alokasi Umum	5. Peningkatan Kualitas Layanan Publik dan Reformasi Birokrasi	0	1 Dokumen	22,132,264	Badan Pendapatan Daerah
5	02	01	2.01	03		Koordinasi dan Penyusunan Dokumen Perubahan RKA- SKPD	Jumlah Dokumen Perubahan RKA-SKPD dan Laporan Hasil Koordinasi Penyusunan Dokumen Perubahan RKA-SKPD		1 Dokumen	15,000,000	Dana Transfer Umum-Dana Alokasi Umum	5. Peningkatan Kualitas Layanan Publik dan Reformasi Birokrasi	0	1 Dokumen	16,599,198	Badan Pendapatan Daerah
5	02	01	2.01	04		Koordinasi dan Penyusunan DPA-SKPD	Jumlah Dokumen DPA- SKPD dan Laporan Hasil Koordinasi Penyusunan Dokumen DPA-SKPD		1 Dokumen	15,000,000	Dana Transfer Umum-Dana Alokasi Umum	5. Peningkatan Kualitas Layanan Publik dan Reformasi Birokrasi	0	1 Dokumen	16,599,198	Badan Pendapatan Daerah
5	02	01	2.01	05		Koordinasi dan Penyusunan Perubahan DPA- SKPD	Jumlah Dokumen Perubahan DPA-SKPD dan Laporan Hasil Koordinasi Penyusunan Dokumen Perubahan DPA-SKPD		1 Dokumen	15,000,000	Dana Transfer Umum-Dana Alokasi Umum	5. Peningkatan Kualitas Layanan Publik dan Reformasi Birokrasi	0	1 Dokumen	16,599,198	Badan Pendapatan Daerah
5	02	01	2.01	06		Koordinasi dan Penyusunan Laporan Capaian Kinerja dan Ikhtisar Realisasi Kinerja SKPD	Jumlah Laporan Capaian Kinerja dan Ikhtisar Realisasi Kinerja Koordinasi Penyusunan Laporan Capaian Kinerja dan Ikhtisar Realisasi Kinerja SKPD		3 Laporan	20,999,947	Dana Transfer Umum-Dana Alokasi Umum	5. Peningkatan Kualitas Layanan Publik dan Reformasi Birokrasi	0	3 Laporan	49,797,536	Badan Pendapatan Daerah
5	02	01	2.01	07		Evaluasi Kinerja Perangkat Daerah	Jumlah Laporan Evaluasi Kinerja Perangkat Daerah		1 Laporan	40,821,650	Dana Transfer Umum-Dana Alokasi Umum	5. Peningkatan Kualitas Layanan Publik dan Reformasi Birokrasi	0	1 Laporan	56,239,909	Badan Pendapatan Daerah
5	02	01	2.02			Administrasi Keuangan Perangkat Daerah	Terlaksananya Administrasi Keuangan Perangkat Daerah	%	%	100 %	7,391,297,094			100 %	7,792,280,500	
5	02	01	2.02	01		Penyediaan Gaji dan Tunjangan ASN	Jumlah Orang yang Menerima Gaji dan Tunjangan ASN		1 Orang/bulan	6,820,560,294	Dana Transfer Umum-Dana Alokasi Umum	5. Peningkatan Kualitas Layanan Publik dan Reformasi Birokrasi	0	1 Orang/bulan	6,916,705,998	Badan Pendapatan Daerah

**Penetapan Rencana Kerja Pemerintah Daerah (RKPD)
Kabupaten Lampung Timur
Tahun 2023**

Kode	Urusan/ Bidang Urusan/ Program/ Kegiatan/ Sub Kegiatan	Indikator Program/ Kegiatan/ Sub Kegiatan	Target Akhir Periode RPJMD	Realisasi Capaian RKPD Tahun 2021	Prakiraan Capaian Target RKPD Tahun 2022	Capaian Kinerja dan Kerangka Pendanaan					Kelompok Sasaran	Prakiraan Maju Rencana Tahun 2024		Perangkat Daerah Penanggung Jawab	
						Target 2023	Pagu Indikatif	Lokasi	Sumber Dana	Prioritas		Target	Pagu Indikatif		
										Nasional					Daerah
5 02 01 2.02 02	Penyediaan Administrasi Pelaksanaan Tugas ASN	Jumlah Dokumen Hasil Penyediaan Administrasi Pelaksanaan Tugas ASN				1 Dokumen	290,750,000		Dana Transfer Umum-Dana Alokasi Umum		5. Peningkatan Kualitas Layanan Publik dan Reformasi Birokrasi	0	1 Dokumen	536,076,637	Badan Pendapatan Daerah
5 02 01 2.02 03	Pelaksanaan Penatausahaan dan Pengujian/Verifikasi Keuangan SKPD	Jumlah Dokumen Penatausahaan dan Pengujian/Verifikasi Keuangan SKPD				1 Dokumen	189,986,800		Dana Transfer Umum-Dana Alokasi Umum		5. Peningkatan Kualitas Layanan Publik dan Reformasi Birokrasi	0	1 Dokumen	217,770,413	Badan Pendapatan Daerah
5 02 01 2.02 04	Koordinasi dan Pelaksanaan Akuntansi SKPD	Jumlah Dokumen Koordinasi dan Pelaksanaan Akuntansi SKPD				1 Dokumen	20,000,000		Dana Transfer Umum-Dana Alokasi Umum		5. Peningkatan Kualitas Layanan Publik dan Reformasi Birokrasi	0	1 Dokumen	27,665,330	Badan Pendapatan Daerah
5 02 01 2.02 05	Koordinasi dan Penyusunan Laporan Keuangan Akhir Tahun SKPD	Jumlah Laporan Keuangan Akhir Tahun SKPD dan Laporan Hasil Koordinasi Penyusunan Laporan Keuangan Akhir Tahun SKPD				1 Laporan	20,000,000		Dana Transfer Umum-Dana Alokasi Umum		5. Peningkatan Kualitas Layanan Publik dan Reformasi Birokrasi	0	1 Laporan	38,731,462	Badan Pendapatan Daerah
5 02 01 2.02 06	Pengelolaan dan Penyiapan Bahan Tanggapan Pemeriksaan	Jumlah Dokumen Bahan Tanggapan Pemeriksaan dan Tindak Lanjut Pemeriksaan				1 Dokumen	20,000,000		Dana Transfer Umum-Dana Alokasi Umum		5. Peningkatan Kualitas Layanan Publik dan Reformasi Birokrasi	0	1 Dokumen	22,132,264	Badan Pendapatan Daerah
5 02 01 2.02 07	Koordinasi dan Penyusunan Laporan Keuangan Bulanan/ Triwulanan/ Semesteran SKPD	Jumlah Laporan Keuangan Bulanan/ Triwulanan/ Semesteran SKPD dan Laporan Koordinasi Penyusunan Laporan Keuangan Bulanan/Triwulanan/Semesteran SKPD				2 Laporan	15,000,000		Dana Transfer Umum-Dana Alokasi Umum		5. Peningkatan Kualitas Layanan Publik dan Reformasi Birokrasi	0	2 Laporan	16,599,198	Badan Pendapatan Daerah
5 02 01 2.02 08	Penyusunan Pelaporan dan Analisis Prognosis Realisasi Anggaran	Jumlah Dokumen Pelaporan dan Analisis Prognosis Realisasi Anggaran				1 Dokumen	15,000,000		Dana Transfer Umum-Dana Alokasi Umum		5. Peningkatan Kualitas Layanan Publik dan Reformasi Birokrasi	0	1 Dokumen	16,599,198	Badan Pendapatan Daerah
5 02 01 2.03	Administrasi Barang Milik Daerah pada Perangkat Daerah	Tertib administrasi Barang Milik Daerah pada Perangkat Daerah	Bulan		Bulan	12 Bulan	168,710,000						12 Bulan	215,368,056	
5 02 01 2.03 01	Penyusunan Perencanaan Kebutuhan Barang Milik Daerah SKPD	Jumlah Rencana Kebutuhan Barang Milik Daerah SKPD				1 Dokumen	10,000,000		Dana Transfer Umum-Dana Alokasi Umum		5. Peningkatan Kualitas Layanan Publik dan Reformasi Birokrasi	0	1 Dokumen	30,180,360	Badan Pendapatan Daerah
5 02 01 2.03 02	Pengamanan Barang Milik Daerah SKPD	Jumlah Dokumen Pengamanan Barang Milik Daerah SKPD				1 Dokumen	20,000,000		Dana Transfer Umum-Dana Alokasi Umum		5. Peningkatan Kualitas Layanan Publik dan Reformasi Birokrasi	0	1 Dokumen	15,090,180	Badan Pendapatan Daerah
5 02 01 2.03 03	Koordinasi dan Penilaian Barang Milik Daerah SKPD	Jumlah Laporan Hasil Penilaian Barang Milik Daerah dan Hasil Koordinasi Penilaian Barang Milik Daerah SKPD				1 Laporan	87,600,000		Dana Transfer Umum-Dana Alokasi Umum		5. Peningkatan Kualitas Layanan Publik dan Reformasi Birokrasi	0	1 Laporan	96,939,317	Badan Pendapatan Daerah

**Penetapan Rencana Kerja Pemerintah Daerah (RKPD)
Kabupaten Lampung Timur
Tahun 2023**

Kode	Urusan/ Bidang Urusan/ Program/ Kegiatan/ Sub Kegiatan	Indikator Program/ Kegiatan/ Sub Kegiatan	Target Akhir Periode RPJMD	Realisasi Capaian RKPD Tahun 2021	Prakiraan Capaian Target RKPD Tahun 2022	Capaian Kinerja dan Kerangka Pendanaan						Kelompok Sasaran	Prakiraan Maju Rencana Tahun 2024		Perangkat Daerah Penanggung Jawab
						Target 2023	Pagu Indikatif	Lokasi	Sumber Dana	Prioritas			Target	Pagu Indikatif	
										Nasional	Daerah				
5 02 01 2.03 05	Rekonsiliasi dan Penyusunan Laporan Barang Milik Daerah pada SKPD	Jumlah Laporan Rekonsiliasi dan Penyusunan Laporan Barang Milik Daerah pada SKPD				1 Laporan	15,000,000		Dana Transfer Umum-Dana Alokasi Umum		5. Peningkatan Kualitas Layanan Publik dan Reformasi Birokrasi	0	1 Laporan	33,198,396	Badan Pendapatan Daerah
5 02 01 2.03 06	Penatausahaan Barang Milik Daerah pada SKPD	Jumlah Laporan Penatausahaan Barang Milik Daerah pada SKPD				1 Laporan	36,110,000		Dana Transfer Umum-Dana Alokasi Umum		5. Peningkatan Kualitas Layanan Publik dan Reformasi Birokrasi	0	1 Laporan	39,959,803	Badan Pendapatan Daerah
5 02 01 2.05	Administrasi Kepegawaian Perangkat Daerah	Presentase Sasaran Kegiatan Administrasi Kepegawaian Perangkat Daerah	%		%	100 %	94,446,700						100 %	372,928,652	
5 02 01 2.05 02	Pengadaan Pakaian Dinas beserta Atribut Kelengkapannya	Jumlah Paket Pakaian Dinas beserta Atribut Kelengkapan				121 Paket	1,972,000		Dana Transfer Umum-Dana Alokasi Umum		5. Peningkatan Kualitas Layanan Publik dan Reformasi Birokrasi	0	121 Paket	27,665,330	Badan Pendapatan Daerah
5 02 01 2.05 10	Sosialisasi Peraturan Perundang-Undangan	Jumlah Orang yang Mengikuti Sosialisasi Peraturan Perundang-Undangan				5 Orang	35,658,500		Dana Transfer Umum-Dana Alokasi Umum		5. Peningkatan Kualitas Layanan Publik dan Reformasi Birokrasi	0	5 Orang	172,631,661	Badan Pendapatan Daerah
5 02 01 2.05 11	Bimbingan Teknis Implementasi Peraturan Perundang-Undangan	Jumlah Orang yang Mengikuti Bimbingan Teknis Implementasi Peraturan Perundang-Undangan				5 Orang	56,816,200		Dana Transfer Umum-Dana Alokasi Umum		5. Peningkatan Kualitas Layanan Publik dan Reformasi Birokrasi	0	5 Orang	172,631,661	Badan Pendapatan Daerah
5 02 01 2.06	Administrasi Umum Perangkat Daerah	Terlaksana Administrasi Umum Perangkat Daerah	Bulan		Bulan	12 Bulan	400,618,909						12 Bulan	896,750,426	
5 02 01 2.06 01	Penyediaan Komponen Instalasi Listrik/Penerangan Bangunan Kantor	Jumlah Paket Komponen Instalasi Listrik/Penerangan Bangunan Kantor yang Disediakan				4 Paket	32,798,103		Dana Transfer Umum-Dana Alokasi Umum		4. Peningkatan Ketentraman dan Ketertiban Masyarakat	0	4 Paket	88,526,957	Badan Pendapatan Daerah
5 02 01 2.06 02	Penyediaan Peralatan dan Perlengkapan Kantor	Jumlah Paket Peralatan dan Perlengkapan Kantor yang Disediakan				3 Paket	63,657,648		Dana Transfer Umum-Dana Alokasi Umum		5. Peningkatan Kualitas Layanan Publik dan Reformasi Birokrasi	0	3 Paket	132,790,976	Badan Pendapatan Daerah
5 02 01 2.06 03	Penyediaan Peralatan Rumah Tangga	Jumlah Paket Peralatan Rumah Tangga yang Disediakan				4 Paket	20,000,000		Dana Transfer Umum-Dana Alokasi Umum		5. Peningkatan Kualitas Layanan Publik dan Reformasi Birokrasi	0	4 Paket	31,066,132	Badan Pendapatan Daerah
5 02 01 2.06 04	Penyediaan Bahan Logistik Kantor	Jumlah Paket Bahan Logistik Kantor yang Disediakan				5 Paket	30,000,000		Dana Transfer Umum-Dana Alokasi Umum		5. Peningkatan Kualitas Layanan Publik dan Reformasi Birokrasi	0	5 Paket	51,066,132	Badan Pendapatan Daerah
5 02 01 2.06 05	Penyediaan Barang Cetak dan Penggandaan	Jumlah Paket Barang Cetak dan Penggandaan yang Disediakan				2 Paket	41,490,187		Dana Transfer Umum-Dana Alokasi Umum		5. Peningkatan Kualitas Layanan Publik dan Reformasi Birokrasi	0	2 Paket	61,414,363	Badan Pendapatan Daerah

**Penetapan Rencana Kerja Pemerintah Daerah (RKPD)
Kabupaten Lampung Timur
Tahun 2023**

Kode	Urusan/ Bidang Urusan/ Program/ Kegiatan/ Sub Kegiatan	Indikator Program/ Kegiatan/ Sub Kegiatan	Target Akhir Periode RPJMD	Realisasi Capaian RKPD Tahun 2021	Prakiraan Capaian Target RKPD Tahun 2022	Capaian Kinerja dan Kerangka Pendanaan						Kelompok Sasaran	Prakiraan Maju Rencana Tahun 2024		Perangkat Daerah Penanggung Jawab
						Target 2023	Pagu Indikatif	Lokasi	Sumber Dana	Prioritas			Target	Pagu Indikatif	
										Nasional	Daerah				
5 02 01 2.06 06	Penyediaan Bahan Bacaan dan Peraturan Perundang-undangan	Jumlah Dokumen Bahan Bacaan dan Peraturan Perundang-Undangan yang Disediakan				1 Dokumen	7,112,971		Dana Transfer Umum-Dana Alokasi Umum		5. Peningkatan Kualitas Layanan Publik dan Reformasi Birokrasi	0	1 Dokumen	23,330,700	Badan Pendapatan Daerah
5 02 01 2.06 08	Fasilitasi Kunjungan Tamu	Jumlah Laporan Fasilitasi Kunjungan Tamu				1 Laporan	20,000,000		Dana Transfer Umum-Dana Alokasi Umum		5. Peningkatan Kualitas Layanan Publik dan Reformasi Birokrasi	0	1 Laporan	27,665,330	Badan Pendapatan Daerah
5 02 01 2.06 09	Penyelenggaraan Rapat Koordinasi dan Konsultasi SKPD	Jumlah Laporan Penyelenggaraan Rapat Koordinasi dan Konsultasi SKPD				1 Laporan	185,560,000		Dana Transfer Umum-Dana Alokasi Umum		5. Peningkatan Kualitas Layanan Publik dan Reformasi Birokrasi	0	1 Laporan	480,889,836	Badan Pendapatan Daerah
5 02 01 2.07	Pengadaan Barang Milik Daerah Penunjang Urusan Pemerintah Daerah						489,033,036							2,017,670,187	
5 02 01 2.07 01	Pengadaan Kendaraan Perorangan Dinas atau Kendaraan Dinas Jabatan	Jumlah Unit Kendaraan Perorangan Dinas atau Kendaraan Dinas Jabatan yang Disediakan				1 Unit	400,000,000		Dana Transfer Umum-Dana Alokasi Umum		5. Peningkatan Kualitas Layanan Publik dan Reformasi Birokrasi		1 Unit	650,000,000	Badan Pendapatan Daerah
5 02 01 2.07 02	Pengadaan Kendaraan Dinas Operasional atau Lapangan	Jumlah Unit Kendaraan Dinas Operasional atau Lapangan yang Disediakan				1 Unit	5,000,000		Dana Transfer Umum-Dana Alokasi Umum		5. Peningkatan Kualitas Layanan Publik dan Reformasi Birokrasi		1 Unit	754,509,006	Badan Pendapatan Daerah
5 02 01 2.07 05	Pengadaan Mebel	Jumlah Paket Mebel yang Disediakan				32 Unit	1,360,781		Dana Transfer Umum-Dana Alokasi Umum		5. Peningkatan Kualitas Layanan Publik dan Reformasi Birokrasi		32 Unit	70,197,225	Badan Pendapatan Daerah
5 02 01 2.07 06	Pengadaan Peralatan dan Mesin Lainnya	Jumlah Unit Peralatan dan Mesin Lainnya yang Disediakan				17 Unit	72,672,255		Dana Transfer Umum-Dana Alokasi Umum		5. Peningkatan Kualitas Layanan Publik dan Reformasi Birokrasi		17 Unit	103,239,817	Badan Pendapatan Daerah
5 02 01 2.07 09	Pengadaan Gedung Kantor atau Bangunan Lainnya	Jumlah Unit Gedung Kantor atau Bangunan Lainnya yang Disediakan				1 Unit	5,000,000		Dana Transfer Umum-Dana Alokasi Umum		5. Peningkatan Kualitas Layanan Publik dan Reformasi Birokrasi		1 Unit	422,399,139	Badan Pendapatan Daerah
5 02 01 2.07 10	Pengadaan Sarana dan Prasarana Gedung Kantor atau Bangunan Lainnya	Jumlah Unit Sarana dan Prasarana Gedung Kantor atau Bangunan Lainnya yang Disediakan				1 Unit	5,000,000		Dana Transfer Umum-Dana Alokasi Umum		5. Peningkatan Kualitas Layanan Publik dan Reformasi Birokrasi		1 Unit	17,325,000	Badan Pendapatan Daerah
5 02 01 2.08	Penyediaan Jasa Penunjang Urusan Pemerintahan Daerah	Presentase Sasaran Kegiatan Penyediaan Jasa Penunjang Urusan Pemerintah Daerah	%		%	100 %	12,949,223,892						100 %	14,688,857,803	
5 02 01 2.08 01	Penyediaan Jasa Surat Menyurat	Jumlah Laporan Penyediaan Jasa Surat Menyurat				1 Laporan	6,999,000		Dana Transfer Umum-Dana Alokasi Umum		5. Peningkatan Kualitas Layanan Publik dan Reformasi Birokrasi	0	1 Laporan	7,745,186	Badan Pendapatan Daerah

**Penetapan Rencana Kerja Pemerintah Daerah (RKPD)
Kabupaten Lampung Timur
Tahun 2023**

Kode	Urusan/ Bidang Urusan/ Program/ Kegiatan/ Sub Kegiatan	Indikator Program/ Kegiatan/ Sub Kegiatan	Target Akhir Periode RPJMD	Realisasi Capaian RKPD Tahun 2021	Prakiraan Capaian Target RKPD Tahun 2022	Capaian Kinerja dan Kerangka Pendanaan						Kelompok Sasaran	Prakiraan Maju Rencana Tahun 2024		Perangkat Daerah Penanggung Jawab
						Target 2023	Pagu Indikatif	Lokasi	Sumber Dana	Prioritas			Target	Pagu Indikatif	
										Nasional	Daerah				
5 02 01 2.08 02	Penyediaan Jasa Komunikasi, Sumber Daya Air dan Listrik	Jumlah Laporan Penyediaan Jasa Komunikasi, Sumber Daya Air dan Listrik yang Disediakan				1 Laporan	11,429,746,765		Dana Transfer Umum-Dana Alokasi Umum		5. Peningkatan Kualitas Layanan Publik dan Reformasi Birokrasi	0	1 Laporan	13,012,073,939	Badan Pendapatan Daerah
5 02 01 2.08 04	Penyediaan Jasa Pelayanan Umum Kantor	Jumlah Laporan Penyediaan Jasa Pelayanan Umum Kantor yang Disediakan				1 Laporan	1,512,478,127		Dana Transfer Umum-Dana Alokasi Umum		5. Peningkatan Kualitas Layanan Publik dan Reformasi Birokrasi	0	1 Laporan	1,669,038,678	Badan Pendapatan Daerah
5 02 01 2.09	Pemeliharaan Barang Milik Daerah Penunjang Urusan Pemerintahan Daerah	Presentase sasaran Kegiatan Pemeliharaan Barang Milik Daerah Penunjang Urusan Pemerintahan Daerah Urusan	%		%	100 %	360,438,634						100 %	565,491,806	
5 02 01 2.09 01	Penyediaan Jasa Pemeliharaan, Biaya Pemeliharaan, dan Pajak Kendaraan Perorangan Dinas atau Kendaraan Dinas Jabatan	Jumlah Kendaraan Perorangan Dinas atau Kendaraan Dinas Jabatan yang Dipelihara dan dibayarkan Pajaknya				5 Unit	225,325,297		Dana Transfer Umum-Dana Alokasi Umum		5. Peningkatan Kualitas Layanan Publik dan Reformasi Birokrasi	0	5 Unit	307,726,002	Badan Pendapatan Daerah
5 02 01 2.09 02	Penyediaan Jasa Pemeliharaan, Biaya Pemeliharaan, Pajak dan Perizinan Kendaraan Dinas Operasional atau Lapangan	Jumlah Kendaraan Dinas Operasional atau Lapangan yang Dipelihara dan dibayarkan Pajak dan Perizinannya				2 Unit	79,177,800		Dana Transfer Umum-Dana Alokasi Umum		5. Peningkatan Kualitas Layanan Publik dan Reformasi Birokrasi	0	2 Unit	162,330,530	Badan Pendapatan Daerah
5 02 01 2.09 06	Pemeliharaan Peralatan dan Mesin Lainnya	Jumlah Peralatan dan Mesin Lainnya yang Dipelihara				30 Unit	35,935,537		Dana Transfer Umum-Dana Alokasi Umum		5. Peningkatan Kualitas Layanan Publik dan Reformasi Birokrasi	0	30 Unit	53,435,274	Badan Pendapatan Daerah
5 02 01 2.09 10	Pemeliharaan/Rehabilitasi Sarana dan Prasarana Gedung Kantor atau Bangunan Lainnya	Jumlah Sarana dan Prasarana Gedung Kantor atau Bangunan Lainnya yang Dipelihara/Direhabilitasi				3 Unit	20,000,000		Dana Transfer Umum-Dana Alokasi Umum		5. Peningkatan Kualitas Layanan Publik dan Reformasi Birokrasi	0	3 Unit	42,000,000	Badan Pendapatan Daerah
5 02 04	PROGRAM PENGELOLAAN PENDAPATAN DAERAH	Persentase peningkatan PAD	%		%	11 %	3,598,594,719						11 %	7,245,951,435	
5 02 04 2.01	Kegiatan Pengelolaan Pendapatan Daerah	Persentase Pencapaian Pengelolaan pendapatan Daerah	%		%	100 %	3,598,594,719						100 %	7,245,951,435	
5 02 04 2.01 01	Perencanaan Pengelolaan Pajak Daerah	Jumlah Dokumen Rencana Pengelolaan Pajak Daerah				1 Dokumen	23,632,151		Dana Transfer Umum-Dana Alokasi Umum		5. Peningkatan Kualitas Layanan Publik dan Reformasi Birokrasi	0	1 Dokumen	206,357,716	Badan Pendapatan Daerah
5 02 04 2.01 02	Analisa dan Pengembangan Pajak Daerah, serta Penyusunan Kebijakan Pajak Daerah	Jumlah Dokumen Hasil Analis Pajak Daerah serta Pengembangan Pajak Daerah dan Kebijakan Pajak Daerah				8 Dokumen	118,600,000		Dana Transfer Umum-Dana Alokasi Umum		5. Peningkatan Kualitas Layanan Publik dan Reformasi Birokrasi	0	8 Dokumen	225,421,109	Badan Pendapatan Daerah

**Penetapan Rencana Kerja Pemerintah Daerah (RKPD)
Kabupaten Lampung Timur
Tahun 2023**

Kode	Urusan/ Bidang Urusan/ Program/ Kegiatan/ Sub Kegiatan	Indikator Program/ Kegiatan/ Sub Kegiatan	Target Akhir Periode RPJMD	Realisasi Capaian RKPD Tahun 2021	Prakiraan Capaian Target RKPD Tahun 2022	Capaian Kinerja dan Kerangka Pendanaan					Kelompok Sasaran	Prakiraan Maju Rencana Tahun 2024		Perangkat Daerah Penanggung Jawab	
						Target 2023	Pagu Indikatif	Lokasi	Sumber Dana	Prioritas		Target	Pagu Indikatif		
										Nasional					Daerah
5 02 04 2.01 03	Penyuluhan dan Penyebarluasan Kebijakan Pajak Daerah	Jumlah Laporan Pelaksanaan Penyuluhan dan Penyebarluasan Kebijakan Pajak Daerah				1 Laporan	146,441,912		Dana Transfer Umum-Dana Alokasi Umum		5. Peningkatan Kualitas Layanan Publik dan Reformasi Birokrasi	0	1 Laporan	248,365,202	Badan Pendapatan Daerah
5 02 04 2.01 04	Penyediaan Sarana dan Prasarana Pengelolaan Pajak Daerah	Jumlah Sarana dan Prasarana Pengelolaan Pajak Daerah				1 Unit	70,698,000		Dana Transfer Umum-Dana Alokasi Umum		5. Peningkatan Kualitas Layanan Publik dan Reformasi Birokrasi	0	1 Unit	792,159,156	Badan Pendapatan Daerah
5 02 04 2.01 05	Pendataan dan Pendaftaran Objek Pajak Daerah	Jumlah Laporan Hasil Pendataan dan Pendaftaran Objek Pajak Daerah, Subjek Pajak dan Wajib Pajak Daerah				1 Laporan	302,709,000		Dana Transfer Umum-Dana Alokasi Umum		5. Peningkatan Kualitas Layanan Publik dan Reformasi Birokrasi	0	1 Laporan	407,944,897	Badan Pendapatan Daerah
5 02 04 2.01 06	Pengolahan, Pemeliharaan, dan Pelaporan Basis Data Pajak Daerah	Jumlah Laporan Hasil Pengolahan, Pemeliharaan, dan Pelaporan Basis Data Pajak Daerah				1 Laporan	515,380,000		Dana Transfer Umum-Dana Alokasi Umum		5. Peningkatan Kualitas Layanan Publik dan Reformasi Birokrasi	0	1 Laporan	958,981,198	Badan Pendapatan Daerah
5 02 04 2.01 07	Penilaian Pajak Bumi dan Bangunan Perdesaan dan Perkotaan (PBBP2) serta Bea Perolehan Hak atas Tanah dan Bangunan (BPHTB)	Jumlah Objek Pajak yang Disesuaikan NJOP nya				5000 Obyek Pajak	203,400,000		Dana Transfer Umum-Dana Alokasi Umum		5. Peningkatan Kualitas Layanan Publik dan Reformasi Birokrasi	0	5000 Obyek Pajak	414,882,565	Badan Pendapatan Daerah
5 02 04 2.01 08	Penetapan Wajib Pajak Daerah	Jumlah Dokumen Ketetapan Pajak Daerah				1 Dokumen	400,800,000		Dana Transfer Umum-Dana Alokasi Umum		5. Peningkatan Kualitas Layanan Publik dan Reformasi Birokrasi	0	1 Dokumen	523,476,447	Badan Pendapatan Daerah
5 02 04 2.01 09	Pelayanan dan Konsultasi Pajak Daerah	Jumlah Layanan dan Konsultasi Pajak Daerah				4 Layanan	128,400,000		Dana Transfer Umum-Dana Alokasi Umum		5. Peningkatan Kualitas Layanan Publik dan Reformasi Birokrasi	0	4 Layanan	483,964,224	Badan Pendapatan Daerah
5 02 04 2.01 10	Penelitian dan Verifikasi Data Pelaporan Pajak Daerah	Jumlah Data Pelaporan Pajak Daerah yang Telah Dilakukan Penelitian dan Verifikasi				10 Dokumen	254,737,935		Dana Transfer Umum-Dana Alokasi Umum		5. Peningkatan Kualitas Layanan Publik dan Reformasi Birokrasi	0	10 Dokumen	628,849,774	Badan Pendapatan Daerah
5 02 04 2.01 11	Penagihan Pajak Daerah	Jumlah Dokumen Hasil Pelaksanaan Penagihan Pajak Daerah				1 Dokumen	801,745,400		Dana Transfer Umum-Dana Alokasi Umum		5. Peningkatan Kualitas Layanan Publik dan Reformasi Birokrasi	0	1 Dokumen	875,999,581	Badan Pendapatan Daerah
5 02 04 2.01 12	Penyelesaian Keberatan Pajak Daerah	Jumlah Dokumen Hasil Penyelesaian Keberatan Pajak Daerah				1 Dokumen	176,332,400		Dana Transfer Umum-Dana Alokasi Umum		5. Peningkatan Kualitas Layanan Publik dan Reformasi Birokrasi	0	1 Dokumen	401,139,059	Badan Pendapatan Daerah
5 02 04 2.01 13	Pengendalian, Pemeriksaan dan Pengawasan Pajak Daerah	Jumlah Dokumen Hasil Pemeriksaan serta Pengendalian dan Pengawasan Pajak Daerah				1 Dokumen	204,074,487		Dana Transfer Umum-Dana Alokasi Umum		5. Peningkatan Kualitas Layanan Publik dan Reformasi Birokrasi	0	1 Dokumen	419,454,929	Badan Pendapatan Daerah
5 02 04 2.01 14	Pembinaan dan Pengawasan Pengelolaan Pajak Daerah dan Retribusi Daerah	Jumlah Laporan Hasil Pembinaan dan Pengawasan Pengelolaan Retribusi Daerah				1 Laporan	161,780,000		Dana Transfer Umum-Dana Alokasi Umum		5. Peningkatan Kualitas Layanan Publik dan Reformasi Birokrasi	0	1 Laporan	449,092,144	Badan Pendapatan Daerah

**Penetapan Rencana Kerja Pemerintah Daerah (RKPD)
Kabupaten Lampung Timur
Tahun 2023**

Kode	Urusan/ Bidang Urusan/ Program/ Kegiatan/ Sub Kegiatan	Indikator Program/ Kegiatan/ Sub Kegiatan	Target Akhir Periode RPJMD	Realisasi Capaian RKPD Tahun 2021	Prakiraan Capaian Target RKPD Tahun 2022	Capaian Kinerja dan Kerangka Pendanaan						Kelompok Sasaran	Prakiraan Maju Rencana Tahun 2024		Perangkat Daerah Penanggung Jawab
						Target 2023	Pagu Indikatif	Lokasi	Sumber Dana	Prioritas			Target	Pagu Indikatif	
										Nasional	Daerah				
5 02 04 2.01 15	Elektronifikasi Transaksi Pemerintah Daerah	Jumlah Laporan Perkembangan Elektronifikasi Transaksi Pemerintah Daerah				1 Laporan	89,863,434		Dana Transfer Umum-Dana Alokasi Umum		5. Peningkatan Kualitas Layanan Publik dan Reformasi Birokrasi	0	1 Laporan	209,863,434	Badan Pendapatan Daerah
TOTAL							25,624,184,581							34,025,591,152	

**Penetapan Rencana Kerja Pemerintah Daerah (RKPD)
Kabupaten Lampung Timur
Tahun 2023**

Kode	Urusan/ Bidang Urusan/ Program/ Kegiatan/ Sub Kegiatan	Indikator Program/ Kegiatan/ Sub Kegiatan	Target Akhir Periode RPJMD	Realisasi Capaian RKPD Tahun 2021	Prakiraan Capaian Target RKPD Tahun 2022	Capaian Kinerja dan Kerangka Pendanaan					Kelompok Sasaran	Prakiraan Maju Rencana Tahun 2024		Perangkat Daerah Penanggung Jawab					
						Target 2023	Pagu Indikatif	Lokasi	Sumber Dana	Prioritas		Target	Pagu Indikatif						
										Nasional					Daerah				
5																			
5	03																		
5	03	01																	
5	03	01	2.01																
5	03	01	2.01	01															
5	03	01	2.01	02															
5	03	01	2.01	03															
5	03	01	2.01	04															
5	03	01	2.01	05															
5	03	01	2.01	06															
5	03	01	2.01	07															
5	03	01	2.02																
5	03	01	2.02	01															

**Penetapan Rencana Kerja Pemerintah Daerah (RKPD)
Kabupaten Lampung Timur
Tahun 2023**

Kode	Urusan/ Bidang Urusan/ Program/ Kegiatan/ Sub Kegiatan	Indikator Program/ Kegiatan/ Sub Kegiatan	Target Akhir Periode RPJMD	Realisasi Capaian RKPD Tahun 2021	Prakiraan Capaian Target RKPD Tahun 2022	Capaian Kinerja dan Kerangka Pendanaan						Kelompok Sasaran	Prakiraan Maju Rencana Tahun 2024		Perangkat Daerah Penanggung Jawab
						Target 2023	Pagu Indikatif	Lokasi	Sumber Dana	Prioritas			Target	Pagu Indikatif	
										Nasional	Daerah				
5 03 01 2.02 02	Penyediaan Administrasi Pelaksanaan Tugas ASN	Jumlah Dokumen Hasil Penyediaan Administrasi Pelaksanaan Tugas ASN				12 Dokumen	27,379,200		Dana Transfer Umum-Dana Alokasi Umum		5. Peningkatan Kualitas Layanan Publik dan Reformasi Birokrasi		12 Dokumen	81,297,400	Badan Kepegawaian, Pendidikan dan Pelatihan Daerah
5 03 01 2.02 03	Pelaksanaan Penatausahaan dan Pengujian/Verifikasi Keuangan SKPD	Jumlah Dokumen Penatausahaan dan Pengujian/Verifikasi Keuangan SKPD				40 Dokumen	246,879,600		Dana Transfer Umum-Dana Alokasi Umum		5. Peningkatan Kualitas Layanan Publik dan Reformasi Birokrasi		40 Dokumen	528,240,000	Badan Kepegawaian, Pendidikan dan Pelatihan Daerah
5 03 01 2.02 05	Koordinasi dan Penyusunan Laporan Keuangan Akhir Tahun SKPD	Jumlah Laporan Keuangan Akhir Tahun SKPD dan Laporan Hasil Koordinasi Penyusunan Laporan Keuangan Akhir Tahun SKPD				3 Laporan	8,667,700		Dana Transfer Umum-Dana Alokasi Umum		5. Peningkatan Kualitas Layanan Publik dan Reformasi Birokrasi		3 Laporan	9,500,500	Badan Kepegawaian, Pendidikan dan Pelatihan Daerah
5 03 01 2.02 07	Koordinasi dan Penyusunan Laporan Keuangan Bulanan/ Triwulanan/ Semesteran SKPD	Jumlah Laporan Keuangan Bulanan/ Triwulanan/ Semesteran SKPD dan Laporan Koordinasi Penyusunan Laporan Keuangan Bulanan/Triwulanan/Semesteran SKPD				12 Laporan	12,803,000		Dana Transfer Umum-Dana Alokasi Umum		5. Peningkatan Kualitas Layanan Publik dan Reformasi Birokrasi		12 Laporan	6,000,000	Badan Kepegawaian, Pendidikan dan Pelatihan Daerah
5 03 01 2.03	Administrasi Barang Milik Daerah pada Perangkat Daerah						42,884,200							57,000,000	
5 03 01 2.03 05	Rekonsiliasi dan Penyusunan Laporan Barang Milik Daerah pada SKPD	Jumlah Laporan Rekonsiliasi dan Penyusunan Laporan Barang Milik Daerah pada SKPD				12 Laporan	13,602,000		Dana Transfer Umum-Dana Alokasi Umum		5. Peningkatan Kualitas Layanan Publik dan Reformasi Birokrasi		12 Laporan	15,000,000	Badan Kepegawaian, Pendidikan dan Pelatihan Daerah
5 03 01 2.03 06	Penatausahaan Barang Milik Daerah pada SKPD	Jumlah Laporan Penatausahaan Barang Milik Daerah pada SKPD				12 Laporan	29,282,200		Dana Transfer Umum-Dana Alokasi Umum		5. Peningkatan Kualitas Layanan Publik dan Reformasi Birokrasi		12 Laporan	32,000,000	Badan Kepegawaian, Pendidikan dan Pelatihan Daerah
5 03 01 2.06	Administrasi Umum Perangkat Daerah						507,816,619							665,000,000	
5 03 01 2.06 01	Penyediaan Komponen Instalasi Listrik/Penerangan Bangunan Kantor	Jumlah Paket Komponen Instalasi Listrik/Penerangan Bangunan Kantor yang Disediakan				12 bulan	15,812,400		Dana Transfer Umum-Dana Alokasi Umum		5. Peningkatan Kualitas Layanan Publik dan Reformasi Birokrasi		12 bulan	15,000,000	Badan Kepegawaian, Pendidikan dan Pelatihan Daerah
5 03 01 2.06 02	Penyediaan Peralatan dan Perlengkapan Kantor	Jumlah Paket Peralatan dan Perlengkapan Kantor yang Disediakan				2 Paket	45,262,600		Dana Transfer Umum-Dana Alokasi Umum		5. Peningkatan Kualitas Layanan Publik dan Reformasi Birokrasi		2 Paket	150,000,000	Badan Kepegawaian, Pendidikan dan Pelatihan Daerah
5 03 01 2.06 03	Penyediaan Peralatan Rumah Tangga	Jumlah Paket Peralatan Rumah Tangga yang Disediakan				12 bulan	37,299,800		Dana Transfer Umum-Dana Alokasi Umum		5. Peningkatan Kualitas Layanan Publik dan Reformasi Birokrasi		12 bulan	43,000,000	Badan Kepegawaian, Pendidikan dan Pelatihan Daerah
5 03 01 2.06 04	Penyediaan Bahan Logistik Kantor	Jumlah Paket Bahan Logistik Kantor yang Disediakan				12 bulan	21,529,700		Dana Transfer Umum-Dana Alokasi Umum		5. Peningkatan Kualitas Layanan Publik dan Reformasi Birokrasi		12 bulan	15,000,000	Badan Kepegawaian, Pendidikan dan Pelatihan Daerah

**Penetapan Rencana Kerja Pemerintah Daerah (RKPD)
Kabupaten Lampung Timur
Tahun 2023**

Kode	Urusan/ Bidang Urusan/ Program/ Kegiatan/ Sub Kegiatan	Indikator Program/ Kegiatan/ Sub Kegiatan	Target Akhir Periode RPJMD	Realisasi Capaian RKPD Tahun 2021	Prakiraan Capaian Target RKPD Tahun 2022	Capaian Kinerja dan Kerangka Pendanaan						Kelompok Sasaran	Prakiraan Maju Rencana Tahun 2024		Perangkat Daerah Penanggung Jawab
						Target 2023	Pagu Indikatif	Lokasi	Sumber Dana	Prioritas			Target	Pagu Indikatif	
										Nasional	Daerah				
5 03 01 2.06 05	Penyediaan Barang Cetak dan Penggandaan	Jumlah Paket Barang Cetak dan Penggandaan yang Disediakan				12 bulan	48,686,919		Dana Transfer Umum-Dana Alokasi Umum		5. Peningkatan Kualitas Layanan Publik dan Reformasi Birokrasi	12 bulan	45,000,000	Badan Kepegawaian, Pendidikan dan Pelatihan Daerah	
5 03 01 2.06 06	Penyediaan Bahan Bacaan dan Peraturan Perundang-undangan	Jumlah Dokumen Bahan Bacaan dan Peraturan Perundang-Undangan yang Disediakan				12 bulan	23,760,000		Dana Transfer Umum-Dana Alokasi Umum		5. Peningkatan Kualitas Layanan Publik dan Reformasi Birokrasi	12 bulan	25,000,000	Badan Kepegawaian, Pendidikan dan Pelatihan Daerah	
5 03 01 2.06 08	Fasilitasi Kunjungan Tamu	Jumlah Laporan Fasilitasi Kunjungan Tamu				12 bulan	10,141,200		Dana Transfer Umum-Dana Alokasi Umum		5. Peningkatan Kualitas Layanan Publik dan Reformasi Birokrasi	12 bulan	12,000,000	Badan Kepegawaian, Pendidikan dan Pelatihan Daerah	
5 03 01 2.06 09	Penyelenggaraan Rapat Koordinasi dan Konsultasi SKPD	Jumlah Laporan Penyelenggaraan Rapat Koordinasi dan Konsultasi SKPD				12 bulan	297,914,000		Dana Transfer Umum-Dana Alokasi Umum		5. Peningkatan Kualitas Layanan Publik dan Reformasi Birokrasi	12 bulan	350,000,000	Badan Kepegawaian, Pendidikan dan Pelatihan Daerah	
5 03 01 2.06 10	Penatausahaan Arsip Dinamis pada SKPD	Jumlah Dokumen Penatausahaan Arsip Dinamis pada SKPD				12 bulan	7,410,000		Dana Transfer Umum-Dana Alokasi Umum		5. Peningkatan Kualitas Layanan Publik dan Reformasi Birokrasi	12 bulan	10,000,000	Badan Kepegawaian, Pendidikan dan Pelatihan Daerah	
5 03 01 2.08	Penyediaan Jasa Penunjang Urusan Pemerintahan Daerah						522,768,360						383,000,000		
5 03 01 2.08 02	Penyediaan Jasa Komunikasi, Sumber Daya Air dan Listrik	Jumlah Laporan Penyediaan Jasa Komunikasi, Sumber Daya Air dan Listrik yang Disediakan				12 Laporan	129,047,440		Dana Transfer Umum-Dana Alokasi Umum		5. Peningkatan Kualitas Layanan Publik dan Reformasi Birokrasi	12 Laporan	125,000,000	Badan Kepegawaian, Pendidikan dan Pelatihan Daerah	
5 03 01 2.08 04	Penyediaan Jasa Pelayanan Umum Kantor	Jumlah Laporan Penyediaan Jasa Pelayanan Umum Kantor yang Disediakan				12 Laporan	393,720,920		Dana Transfer Umum-Dana Alokasi Umum		5. Peningkatan Kualitas Layanan Publik dan Reformasi Birokrasi	12 Laporan	250,000,000	Badan Kepegawaian, Pendidikan dan Pelatihan Daerah	
5 03 01 2.09	Pemeliharaan Barang Milik Daerah Penunjang Urusan Pemerintahan Daerah						388,862,400						460,000,000		
5 03 01 2.09 01	Penyediaan Jasa Pemeliharaan, Biaya Pemeliharaan, dan Pajak Kendaraan Perorangan Dinas atau Kendaraan Dinas Jabatan	Jumlah Kendaraan Perorangan Dinas atau Kendaraan Dinas Jabatan yang Dipelihara dan dibayarkan Pajaknya				11 Unit	270,817,500		Dana Transfer Umum-Dana Alokasi Umum		5. Peningkatan Kualitas Layanan Publik dan Reformasi Birokrasi	11 Unit	300,000,000	Badan Kepegawaian, Pendidikan dan Pelatihan Daerah	
5 03 01 2.09 06	Pemeliharaan Peralatan dan Mesin Lainnya	Jumlah Peralatan dan Mesin Lainnya yang Dipelihara				14 Unit	48,044,900		Dana Transfer Umum-Dana Alokasi Umum		5. Peningkatan Kualitas Layanan Publik dan Reformasi Birokrasi	14 Unit	60,000,000	Badan Kepegawaian, Pendidikan dan Pelatihan Daerah	
5 03 01 2.09 09	Pemeliharaan/Rehabilitasi Gedung Kantor dan Bangunan Lainnya	Jumlah Gedung Kantor dan Bangunan Lainnya yang Dipelihara/Direhabilitasi				2 Unit	70,000,000		Dana Transfer Umum-Dana Alokasi Umum		5. Peningkatan Kualitas Layanan Publik dan Reformasi Birokrasi	2 Unit	100,000,000	Badan Kepegawaian, Pendidikan dan Pelatihan Daerah	
5 03 02	PROGRAM KEPEGAWAIAN DAERAH						1,904,667,451						5,223,120,000		

**Penetapan Rencana Kerja Pemerintah Daerah (RKPD)
Kabupaten Lampung Timur
Tahun 2023**

Kode	Urusan/ Bidang Urusan/ Program/ Kegiatan/ Sub Kegiatan	Indikator Program/ Kegiatan/ Sub Kegiatan	Target Akhir Periode RPJMD	Realisasi Capaian RKPD Tahun 2021	Prakiraan Capaian Target RKPD Tahun 2022	Capaian Kinerja dan Kerangka Pendanaan					Kelompok Sasaran	Prakiraan Maju Rencana Tahun 2024		Perangkat Daerah Penanggung Jawab	
						Target 2023	Pagu Indikatif	Lokasi	Sumber Dana	Prioritas		Target	Pagu Indikatif		
										Nasional					Daerah
5 03 02 2.01	Pengadaan, Pemberhentian dan Informasi Kepegawaian ASN						500,140,551						2,448,300,000		
5 03 02 2.01 02	Penyusunan Rencana Kebutuhan, Jenis dan Jumlah Jabatan untuk Pelaksanaan Pengadaan ASN	Jumlah Dokumen Hasil Penyusunan Rencana Kebutuhan, Jenis dan Jumlah Jabatan untuk Pelaksanaan Pengadaan ASN				2 Dokumen	42,000,000		Dana Transfer Umum-Dana Alokasi Umum		5. Peningkatan Kualitas Layanan Publik dan Reformasi Birokrasi 5. Peningkatan Kualitas Layanan Publik dan Reformasi Birokrasi	2 Dokumen	43,000,000	Badan Kepegawaian, Pendidikan dan Pelatihan Daerah	
5 03 02 2.01 03	Koordinasi dan Fasilitasi Pengadaan PNS dan PPPK	Jumlah Dokumen Kegiatan Koordinasi dan Fasilitasi Pengadaan PNS dan PPPK				1565 Dokumen	197,257,829		Dana Transfer Umum-Dana Alokasi Umum		5. Peningkatan Kualitas Layanan Publik dan Reformasi Birokrasi	1565 Dokumen	1,700,000,000	Badan Kepegawaian, Pendidikan dan Pelatihan Daerah	
5 03 02 2.01 06	Koordinasi Pelaksanaan Administrasi Pemberhentian	Jumlah Dokumen Hasil kegiatan Koordinasi Pelaksanaan Administrasi Pemberhentian				300 orang	117,759,722		Dana Transfer Umum-Dana Alokasi Umum		5. Peningkatan Kualitas Layanan Publik dan Reformasi Birokrasi 5. Peningkatan Kualitas Layanan Publik dan Reformasi Birokrasi	300 orang	193,000,000	Badan Kepegawaian, Pendidikan dan Pelatihan Daerah	
5 03 02 2.01 08	Fasilitasi Lembaga Profesi ASN	Jumlah Lembaga Profesi ASN yang Difasilitasi				1 lembaga	7,148,000	Kab. Lampung Timur, Semua Kecamatan, Semua Kelurahan	Dana Transfer Umum-Dana Alokasi Umum		5. Peningkatan Kualitas Layanan Publik dan Reformasi Birokrasi	1 lembaga	85,000,000	Badan Kepegawaian, Pendidikan dan Pelatihan Daerah	
5 03 02 2.01 10	Pengelolaan Sistem Informasi Kepegawaian	Jumlah Dokumen Hasil Pengelolaan Sistem Informasi Kepegawaian				7966 data	37,475,000	Kab. Lampung Timur, Semua Kecamatan, Semua Kelurahan	Dana Transfer Umum-Dana Alokasi Umum		5. Peningkatan Kualitas Layanan Publik dan Reformasi Birokrasi	7966 data	227,300,000	Badan Kepegawaian, Pendidikan dan Pelatihan Daerah	
5 03 02 2.01 11	Pengelolaan Data Kepegawaian	Jumlah Dokumen Hasil Pengelolaan Data Kepegawaian				600 buku	48,500,000		Dana Transfer Umum-Dana Alokasi Umum		5. Peningkatan Kualitas Layanan Publik dan Reformasi Birokrasi	600 buku	100,000,000	Badan Kepegawaian, Pendidikan dan Pelatihan Daerah	
5 03 02 2.01 12	Evaluasi Data, Informasi dan Sistem Informasi Kepegawaian	Jumlah Laporan Hasil Evaluasi Data, Informasi dan Sistem Informasi Kepegawaian				7966 data	50,000,000		Dana Transfer Umum-Dana Alokasi Umum		5. Peningkatan Kualitas Layanan Publik dan Reformasi Birokrasi	7966 data	100,000,000	Badan Kepegawaian, Pendidikan dan Pelatihan Daerah	
5 03 02 2.02	Mutasi dan Promosi ASN						1,038,334,799						1,700,000,000		
5 03 02 2.02 01	Pengelolaan Mutasi ASN	Jumlah Dokumen Hasil Pelaksanaan Mutasi Jabatan Pimpinan Tinggi, Jabatan Administrasi, Jabatan Pelaksana dan Mutasi ASN antar Daerah				230 dokumen	89,096,015		Dana Transfer Umum-Dana Alokasi Umum		5. Peningkatan Kualitas Layanan Publik dan Reformasi Birokrasi	230 dokumen	175,000,000	Badan Kepegawaian, Pendidikan dan Pelatihan Daerah	

**Penetapan Rencana Kerja Pemerintah Daerah (RKPD)
Kabupaten Lampung Timur
Tahun 2023**

Kode	Urusan/ Bidang Urusan/ Program/ Kegiatan/ Sub Kegiatan	Indikator Program/ Kegiatan/ Sub Kegiatan	Target Akhir Periode RPJMD	Realisasi Capaian RKPD Tahun 2021	Prakiraan Capaian Target RKPD Tahun 2022	Capaian Kinerja dan Kerangka Pendanaan						Kelompok Sasaran	Prakiraan Maju Rencana Tahun 2024		Perangkat Daerah Penanggung Jawab
						Target 2023	Pagu Indikatif	Lokasi	Sumber Dana	Prioritas			Target	Pagu Indikatif	
										Nasional	Daerah				
5 03 02 2.02 02	Pengelolaan Kenaikan Pangkat ASN	Jumlah Pengelolaan Kenaikan Pangkat ASN				1400 SK	125,680,400	Kab. Lampung Timur, Sukadana, Sukadana	Dana Transfer Umum-Dana Alokasi Umum		5. Peningkatan Kualitas Layanan Publik dan Reformasi Birokrasi	1400 SK	325,000,000	Badan Kepegawaian, Pendidikan dan Pelatihan Daerah	
5 03 02 2.02 03	Pengelolaan Promosi ASN	Jumlah Dokumen Hasil Pengelolaan Promosi ASN				225 dokumen	823,558,384		Dana Transfer Umum-Dana Alokasi Umum		5. Peningkatan Kualitas Layanan Publik dan Reformasi Birokrasi	225 dokumen	1,200,000,000	Badan Kepegawaian, Pendidikan dan Pelatihan Daerah	
5 03 02 2.03	Pengembangan Kompetensi ASN						200,931,100						644,820,000		
5 03 02 2.03 04	Pengelolaan Pendidikan Lanjutan ASN	Jumlah ASN yang Mendapatkan Pendidikan Lanjutan				400 Orang	106,212,100		Dana Transfer Umum-Dana Alokasi Umum		5. Peningkatan Kualitas Layanan Publik dan Reformasi Birokrasi	400 Orang	214,820,000	Badan Kepegawaian, Pendidikan dan Pelatihan Daerah	
5 03 02 2.03 05	Koordinasi dan Kerja Sama Pelaksanaan Diklat	Jumlah Dokumen Hasil Koordinasi dan Kerja Sama Pelaksanaan Diklat				8 orang	28,761,000		Dana Transfer Umum-Dana Alokasi Umum		5. Peningkatan Kualitas Layanan Publik dan Reformasi Birokrasi	8 orang	180,000,000	Badan Kepegawaian, Pendidikan dan Pelatihan Daerah	
5 03 02 2.03 14	Fasilitasi Pengembangan Karir dalam Jabatan Fungsional	Jumlah ASN Jabatan Fungsional yang Mendapatkan Layanan Pengembangan Karir				500 Orang	65,958,000		Dana Transfer Umum-Dana Alokasi Umum		5. Peningkatan Kualitas Layanan Publik dan Reformasi Birokrasi	500 Orang	250,000,000	Badan Kepegawaian, Pendidikan dan Pelatihan Daerah	
5 03 02 2.04	Penilaian dan Evaluasi Kinerja Aparatur	Jumlah Dokumen	dokumen		dokumen	614 dokumen	165,261,001					614 dokumen	430,000,000		
5 03 02 2.04 02	Pelaksanaan Penilaian dan Evaluasi Kinerja Aparatur	Jumlah Dokumen Hasil Pelaksanaan Penilaian dan Evaluasi Kinerja Aparatur				8034 orang	55,491,312				5. Peningkatan Kualitas Layanan Publik dan Reformasi Birokrasi	0	8034 orang	150,000,000	Badan Kepegawaian, Pendidikan dan Pelatihan Daerah
5 03 02 2.04 05	Pengelolaan Tanda Jasa bagi Pegawai	Izin Cuti PNS Jumlah ASN yang Diberikan Tanda Jasa Kartu Taspen				250 orang 300 Orang 166 orang	44,529,307		Dana Transfer Umum-Dana Alokasi Umum		5. Peningkatan Kualitas Layanan Publik dan Reformasi Birokrasi	0	250 orang 300 Orang 166 orang	55,000,000	Badan Kepegawaian, Pendidikan dan Pelatihan Daerah
5 03 02 2.04 08	Pengelolaan Penyelesaian Pelanggaran Disiplin ASN	Jumlah Laporan Hasil Pengelolaan Penyelesaian Pelanggaran Disiplin ASN				100 %	53,673,197		Dana Transfer Umum-Dana Alokasi Umum		5. Peningkatan Kualitas Layanan Publik dan Reformasi Birokrasi	0	100 %	125,000,000	Badan Kepegawaian, Pendidikan dan Pelatihan Daerah
5 03 02 2.04 09	Pelayanan Proses Izin Perceraian Pegawai	Jumlah Dokumen Proses Izin Perceraian Pegawai yang Dilayani				100 %	11,567,185		Dana Transfer Umum-Dana Alokasi Umum		5. Peningkatan Kualitas Layanan Publik dan Reformasi Birokrasi	0	100 %	100,000,000	Badan Kepegawaian, Pendidikan dan Pelatihan Daerah
5 04		PENDIDIKAN DAN PELATIHAN					188,846,800						4,342,055,000		
5 04 02		PROGRAM PENGEMBANGAN SUMBER DAYA MANUSIA													
		Persentase ASN yang mengikuti pendidikan dan pelatihan formal													
		Persentase ASN yang mengikuti pengembangan kompetensi 20 jam pelajaran dalam satu tahun	%		%	>30 % 8 %	188,846,800					>30 % 8 %	4,342,055,000		

**Penetapan Rencana Kerja Pemerintah Daerah (RKPD)
Kabupaten Lampung Timur
Tahun 2023**

Kode	Urusan/ Bidang Urusan/ Program/ Kegiatan/ Sub Kegiatan	Indikator Program/ Kegiatan/ Sub Kegiatan	Target Akhir Periode RPJMD	Realisasi Capaian RKPD Tahun 2021	Prakiraan Capaian Target RKPD Tahun 2022	Capaian Kinerja dan Kerangka Pendanaan						Kelompok Sasaran	Prakiraan Maju Rencana Tahun 2024		Perangkat Daerah Penanggung Jawab
						Target 2023	Pagu Indikatif	Lokasi	Sumber Dana	Prioritas			Target	Pagu Indikatif	
										Nasional	Daerah				
5 04 02 2.02	Sertifikasi, Kelembagaan, Pengembangan Kompetensi Manajerial dan Fungsional	Jumlah Dokumen	dokumen		dokumen	246 dokumen	188,846,800						246 dokumen	4,342,055,000	
5 04 02 2.02 07	Penyelenggaraan Pengembangan Kompetensi bagi Pimpinan Daerah, Jabatan Pimpinan Tinggi, Jabatan Fungsional, Kepemimpinan, dan Prajabatan	Jumlah Laporan Hasil Penyelenggaraan Pengembangan Kompetensi bagi Pimpinan Daerah, Jabatan Pimpinan Tinggi, Jabatan Fungsional, Kepemimpinan, dan Prajabatan				4 Laporan	188,846,800		Dana Transfer Umum-Dana Alokasi Umum	Meningkatkan Sumber Daya Manusia Yang Berkualitas Dan Berdaya Saing	5. Peningkatan Kualitas Layanan Publik dan Reformasi Birokrasi	0	4 Laporan	4,342,055,000	Badan Kepegawaian, Pendidikan dan Pelatihan Daerah
TOTAL							10,167,347,219							12,127,205,450	

**Penetapan Rencana Kerja Pemerintah Daerah (RKPD)
Kabupaten Lampung Timur
Tahun 2023**

Kode	Urusan/ Bidang Urusan/ Program/ Kegiatan/ Sub Kegiatan	Indikator Program/ Kegiatan/ Sub Kegiatan	Target Akhir Periode RPJMD	Realisasi Capaian RKPD Tahun 2021	Prakiraan Capaian Target RKPD Tahun 2022	Capaian Kinerja dan Kerangka Pendanaan						Kelompok Sasaran	Prakiraan Maju Rencana Tahun 2024		Perangkat Daerah Penanggung Jawab
						Target 2023	Pagu Indikatif	Lokasi	Sumber Dana	Prioritas			Target	Pagu Indikatif	
										Nasional	Daerah				
6.01.01.2.05.02	Pengadaan Pakaian Dinas beserta Atribut Kelengkapannya	Jumlah Paket Pakaian Dinas beserta Atribut Kelengkapannya				75 Paket	11,250,000		PENDAPATAN ASLI DAERAH (PAD)		5. Peningkatan Kualitas Layanan Publik dan Reformasi Birokrasi		75 Paket	61,050,000	Inspektorat
6.01.01.2.05.09	Pendidikan dan Pelatihan Pegawai Berdasarkan Tugas dan Fungsi	Jumlah Pegawai Berdasarkan Tugas dan Fungsi yang Mengikuti Pendidikan dan Pelatihan				35 Orang	71,027,200		PENDAPATAN ASLI DAERAH (PAD)		5. Peningkatan Kualitas Layanan Publik dan Reformasi Birokrasi		35 Orang	242,000,000	Inspektorat
6.01.01.2.05.10	Sosialisasi Peraturan Perundang-Undangan	Jumlah Orang yang Mengikuti Sosialisasi Peraturan Perundang-Undangan				3 Orang	24,999,400		PENDAPATAN ASLI DAERAH (PAD)		5. Peningkatan Kualitas Layanan Publik dan Reformasi Birokrasi		3 Orang	55,000,000	Inspektorat
6.01.01.2.05.11	Bimbingan Teknis Implementasi Peraturan Perundang-Undangan	Jumlah Orang yang Mengikuti Bimbingan Teknis Implementasi Peraturan Perundang-Undangan				6 Orang	22,278,000		PENDAPATAN ASLI DAERAH (PAD)		5. Peningkatan Kualitas Layanan Publik dan Reformasi Birokrasi		6 Orang	93,090,800	Inspektorat
6.01.01.2.06	Administrasi Umum Perangkat Daerah						493,531,400							956,172,800	
6.01.01.2.06.01	Penyediaan Komponen Instalasi Listrik/Penerangan Bangunan Kantor	Jumlah Paket Komponen Instalasi Listrik/Penerangan Bangunan Kantor yang Disediakan				6 Paket	30,000,500		PENDAPATAN ASLI DAERAH (PAD)		5. Peningkatan Kualitas Layanan Publik dan Reformasi Birokrasi		6 Paket	45,001,990	Inspektorat
6.01.01.2.06.02	Penyediaan Peralatan dan Perlengkapan Kantor	Jumlah Paket Peralatan dan Perlengkapan Kantor yang Disediakan				50 Paket	97,000,000		PENDAPATAN ASLI DAERAH (PAD)		5. Peningkatan Kualitas Layanan Publik dan Reformasi Birokrasi		50 Paket	177,923,020	Inspektorat
6.01.01.2.06.03	Penyediaan Peralatan Rumah Tangga	Jumlah Paket Peralatan Rumah Tangga yang Disediakan				18 Paket	51,984,400		PENDAPATAN ASLI DAERAH (PAD)		5. Peningkatan Kualitas Layanan Publik dan Reformasi Birokrasi		18 Paket	63,624,990	Inspektorat
6.01.01.2.06.04	Penyediaan Bahan Logistik Kantor	Jumlah Paket Bahan Logistik Kantor yang Disediakan				13 Paket	40,000,000		PENDAPATAN ASLI DAERAH (PAD)		5. Peningkatan Kualitas Layanan Publik dan Reformasi Birokrasi		13 Paket	60,978,500	Inspektorat
6.01.01.2.06.05	Penyediaan Barang Cetak dan Penggandaan	Jumlah Paket Barang Cetak dan Penggandaan yang Disediakan				8 Paket	75,000,000		PENDAPATAN ASLI DAERAH (PAD)		5. Peningkatan Kualitas Layanan Publik dan Reformasi Birokrasi		8 Paket	164,607,300	Inspektorat
6.01.01.2.06.08	Fasilitasi Kunjungan Tamu	Jumlah Laporan Fasilitasi Kunjungan Tamu				3 Laporan	24,999,400		PENDAPATAN ASLI DAERAH (PAD)		5. Peningkatan Kualitas Layanan Publik dan Reformasi Birokrasi		3 Laporan	59,037,000	Inspektorat
6.01.01.2.06.09	Penyelenggaraan Rapat Koordinasi dan Konsultasi SKPD	Jumlah Laporan Penyelenggaraan Rapat Koordinasi dan Konsultasi SKPD				50 Laporan	136,989,000		PENDAPATAN ASLI DAERAH (PAD)		5. Peningkatan Kualitas Layanan Publik dan Reformasi Birokrasi		50 Laporan	302,500,000	Inspektorat

**Penetapan Rencana Kerja Pemerintah Daerah (RKPD)
Kabupaten Lampung Timur
Tahun 2023**

Kode	Urusan/ Bidang Urusan/ Program/ Kegiatan/ Sub Kegiatan	Indikator Program/ Kegiatan/ Sub Kegiatan	Target Akhir Periode RPJMD	Realisasi Capaian RKPD Tahun 2021	Prakiraan Capaian Target RKPD Tahun 2022	Capaian Kinerja dan Kerangka Pendanaan						Kelompok Sasaran	Prakiraan Maju Rencana Tahun 2024		Perangkat Daerah Penanggung Jawab
						Target 2023	Pagu Indikatif	Lokasi	Sumber Dana	Prioritas			Target	Pagu Indikatif	
										Nasional	Daerah				
6 01 01 2.06 11	Dukungan Pelaksanaan Sistem Pemerintahan Berbasis Elektronik pada SKPD	Jumlah Dokumen Dukungan Pelaksanaan Sistem Pemerintahan Berbasis Elektronik pada SKPD				2 Dokumen	37,558,100		PENDAPATAN ASLI DAERAH (PAD)		5. Peningkatan Kualitas Layanan Publik dan Reformasi Birokrasi		2 Dokumen	82,500,000	Inspektorat
6 01 01 2.07	Pengadaan Barang Milik Daerah Penunjang Urusan Pemerintah Daerah						42,288,600							131,964,800	
6 01 01 2.07 05	Pengadaan Mebel	Jumlah Paket Mebel yang Disediakan				16 Unit	25,628,200		PENDAPATAN ASLI DAERAH (PAD)		5. Peningkatan Kualitas Layanan Publik dan Reformasi Birokrasi		16 Unit	65,678,800	Inspektorat
6 01 01 2.07 06	Pengadaan Peralatan dan Mesin Lainnya	Jumlah Unit Peralatan dan Mesin Lainnya yang Disediakan				18 Unit	16,660,400		PENDAPATAN ASLI DAERAH (PAD)		5. Peningkatan Kualitas Layanan Publik dan Reformasi Birokrasi		18 Unit	66,286,000	Inspektorat
6 01 01 2.08	Penyediaan Jasa Penunjang Urusan Pemerintahan Daerah						423,368,160							505,509,510	
6 01 01 2.08 01	Penyediaan Jasa Surat Menyurat	Jumlah Laporan Penyediaan Jasa Surat Menyurat				1 Laporan	20,000,000		PENDAPATAN ASLI DAERAH (PAD)		5. Peningkatan Kualitas Layanan Publik dan Reformasi Birokrasi		1 Laporan	30,140,000	Inspektorat
6 01 01 2.08 02	Penyediaan Jasa Komunikasi, Sumber Daya Air dan Listrik	Jumlah Laporan Penyediaan Jasa Komunikasi, Sumber Daya Air dan Listrik yang Disediakan				3 Laporan	75,400,000		PENDAPATAN ASLI DAERAH (PAD)		5. Peningkatan Kualitas Layanan Publik dan Reformasi Birokrasi		3 Laporan	99,608,080	Inspektorat
6 01 01 2.08 04	Penyediaan Jasa Pelayanan Umum Kantor	Jumlah Laporan Penyediaan Jasa Pelayanan Umum Kantor yang Disediakan				4 Laporan	327,968,160		PENDAPATAN ASLI DAERAH (PAD)		5. Peningkatan Kualitas Layanan Publik dan Reformasi Birokrasi		4 Laporan	375,761,430	Inspektorat
6 01 01 2.09	Pemeliharaan Barang Milik Daerah Penunjang Urusan Pemerintahan Daerah						346,555,800							516,483,000	
6 01 01 2.09 01	Penyediaan Jasa Pemeliharaan, Biaya Pemeliharaan, dan Pajak Kendaraan Perorangan Dinas atau Kendaraan Dinas Jabatan	Jumlah Kendaraan Perorangan Dinas atau Kendaraan Dinas Jabatan yang Dipelihara dan dibayarkan Pajaknya				11 Unit	289,945,800		PENDAPATAN ASLI DAERAH (PAD)		5. Peningkatan Kualitas Layanan Publik dan Reformasi Birokrasi		11 Unit	332,486,000	Inspektorat
6 01 01 2.09 06	Pemeliharaan Peralatan dan Mesin Lainnya	Jumlah Peralatan dan Mesin Lainnya yang Dipelihara				4 Unit	16,610,000		PENDAPATAN ASLI DAERAH (PAD)		5. Peningkatan Kualitas Layanan Publik dan Reformasi Birokrasi		4 Unit	73,997,000	Inspektorat
6 01 01 2.09 09	Pemeliharaan/Rehabilitasi Gedung Kantor dan Bangunan Lainnya	Jumlah Gedung Kantor dan Bangunan Lainnya yang Dipelihara/Direhabilitasi				1 Unit	40,000,000		PENDAPATAN ASLI DAERAH (PAD)		5. Peningkatan Kualitas Layanan Publik dan Reformasi Birokrasi		1 Unit	110,000,000	Inspektorat

**Penetapan Rencana Kerja Pemerintah Daerah (RKPD)
Kabupaten Lampung Timur
Tahun 2023**

Kode	Urusan/ Bidang Urusan/ Program/ Kegiatan/ Sub Kegiatan	Indikator Program/ Kegiatan/ Sub Kegiatan	Target Akhir Periode RPJMD	Realisasi Capaian RKPD Tahun 2021	Prakiraan Capaian Target RKPD Tahun 2022	Capaian Kinerja dan Kerangka Pendanaan						Kelompok Sasaran	Prakiraan Maju Rencana Tahun 2024		Perangkat Daerah Penanggung Jawab
						Target 2023	Pagu Indikatif	Lokasi	Sumber Dana	Prioritas			Target	Pagu Indikatif	
										Nasional	Daerah				
6 01 02	PROGRAM PENYELENGGARAAN PENGAWASAN	Persentase hasil pemeriksaan yang ditindaklanjuti Persentase hasil reviu dokumen perencanaan dan penganggaran yang ditindaklanjuti	% %		% %	85 % 100 %	1,814,831,600					85 % 100 %	3,340,659,850		
6 01 02 2.01	Penyelenggaraan Pengawasan Internal						1,562,188,600						2,765,101,350		
6 01 02 2.01 01	Pengawasan Kinerja Pemerintah Daerah	Jumlah Laporan Hasil Pengawasan Kinerja Pemerintah Daerah				12 Laporan	751,965,500		PENDAPATAN ASLI DAERAH (PAD)	Memperkuat Stabilitas Polhukhankam Dan Transformasi Pelayanan Publik	5. Peningkatan Kualitas Layanan Publik dan Reformasi Birokrasi	Inspektorat	12 Laporan	1,130,800,000	Inspektorat
6 01 02 2.01 03	Reviu Laporan Kinerja	Jumlah Laporan Hasil Reviu Laporan Kinerja				12 Laporan	115,944,500		PENDAPATAN ASLI DAERAH (PAD)	Memperkuat Stabilitas Polhukhankam Dan Transformasi Pelayanan Publik	5. Peningkatan Kualitas Layanan Publik dan Reformasi Birokrasi	Inspektorat	12 Laporan	242,452,980	Inspektorat
6 01 02 2.01 04	Reviu Laporan Keuangan	Jumlah Laporan Hasil Reviu Laporan Keuangan				1 Laporan	27,016,600		PENDAPATAN ASLI DAERAH (PAD)	Memperkuat Stabilitas Polhukhankam Dan Transformasi Pelayanan Publik	5. Peningkatan Kualitas Layanan Publik dan Reformasi Birokrasi	Inspektorat	1 Laporan	44,348,370	Inspektorat
6 01 02 2.01 05	Pengawasan Desa	Jumlah Laporan Hasil Pengawasan Desa				4 Laporan	105,000,000		PENDAPATAN ASLI DAERAH (PAD)	Memperkuat Stabilitas Polhukhankam Dan Transformasi Pelayanan Publik	5. Peningkatan Kualitas Layanan Publik dan Reformasi Birokrasi	Inspektorat	4 Laporan	247,500,000	Inspektorat
6 01 02 2.01 06	Kerja Sama Pengawasan Internal	Jumlah Kesepakatan Pengawasan Internal yang Terbentuk				4 Kesepakatan	240,262,000		PENDAPATAN ASLI DAERAH (PAD)	Memperkuat Stabilitas Polhukhankam Dan Transformasi Pelayanan Publik	5. Peningkatan Kualitas Layanan Publik dan Reformasi Birokrasi	Inspektorat	4 Kesepakatan	385,000,000	Inspektorat
6 01 02 2.01 07	Monitoring dan Evaluasi Tindak Lanjut Hasil Pemeriksaan BPK RI dan Tindak Lanjut Hasil Pemeriksaan APIP	Jumlah Dokumen Hasil Monitoring dan Evaluasi Tindak Lanjut Hasil Pemeriksaan BPK RI dan Tindak Lanjut Hasil Pemeriksaan APIP				12 Dokumen	322,000,000		PENDAPATAN ASLI DAERAH (PAD)	Memperkuat Stabilitas Polhukhankam Dan Transformasi Pelayanan Publik	5. Peningkatan Kualitas Layanan Publik dan Reformasi Birokrasi	Inspektorat	12 Dokumen	715,000,000	Inspektorat
6 01 02 2.02	Penyelenggaraan Pengawasan dengan Tujuan Tertentu						252,643,000						575,558,500		
6 01 02 2.02 01	Penanganan Penyelesaian Kerugian Negara/Daerah	Jumlah Laporan Penyelesaian Kerugian Negara/Daerah yang Ditangani				12 Laporan	83,400,000		Dana Transfer Umum-Dana Alokasi Umum		5. Peningkatan Kualitas Layanan Publik dan Reformasi Birokrasi		12 Laporan	110,000,000	Inspektorat
6 01 02 2.02 02	Pengawasan dengan Tujuan Tertentu	Jumlah Laporan Hasil Pengawasan Dengan Tujuan Tertentu				84 Laporan	169,243,000		Dana Transfer Umum-Dana Alokasi Umum		5. Peningkatan Kualitas Layanan Publik dan Reformasi Birokrasi		84 Laporan	465,558,500	Inspektorat

**Penetapan Rencana Kerja Pemerintah Daerah (RKPD)
Kabupaten Lampung Timur
Tahun 2023**

Kode	Urusan/ Bidang Urusan/ Program/ Kegiatan/ Sub Kegiatan	Indikator Program/ Kegiatan/ Sub Kegiatan	Target Akhir Periode RPJMD	Realisasi Capaian RKPD Tahun 2021	Prakiraan Capaian Target RKPD Tahun 2022	Capaian Kinerja dan Kerangka Pendanaan					Kelompok Sasaran	Prakiraan Maju Rencana Tahun 2024		Perangkat Daerah Penanggung Jawab	
						Target 2023	Pagu Indikatif	Lokasi	Sumber Dana	Prioritas		Target	Pagu Indikatif		
										Nasional					Daerah
6 01 03	PROGRAM PERUMUSAN KEBIJAKAN, PENDAMPINGAN DAN ASISTENSI	Persentase perangkat daerah dengan tingkat maturitas SPIP Level 3 Persentase tingkat capaian Monitoring Center of Prevention (MCP) Kabupaten	% %		% %	70 % 84 %	231,668,300					70 % 84 %	261,643,734		
6 01 03 2.01	Perumusan Kebijakan Teknis di Bidang Pengawasan dan Fasilitasi Pengawasan	Tersusunnya Perumusan Kebijakan Teknis di Bidang Pengawasan dan Fasilitasi Pengawasan	Rekomendas		Rekomendasi	7 Rekomendasi	49,076,400					7 Rekomendasi	5,398,404		
6 01 03 2.01 01	Perumusan Kebijakan Teknis di Bidang Pengawasan	Jumlah Rekomendasi Kebijakan Teknis di Bidang Pengawasan yang Disusun				7 Rekomendasi	49,076,400		PENDAPATAN ASLI DAERAH (PAD)	0		7 Rekomendasi	5,398,404	Inspektorat	
6 01 03 2.02	Pendampingan dan Asistensi						182,591,900						256,245,330		
6 01 03 2.02 01	Pendampingan dan Asistensi Urusan Pemerintahan Daerah	Jumlah Perangkat Daerah yang Dilakukan Pendampingan dan Asistensi Urusan Pemerintahan Daerah				12 perangkat daerah	32,591,900		Dana Transfer Umum-Dana Alokasi Umum		5. Peningkatan Kualitas Layanan Publik dan Reformasi Birokrasi	12 perangkat daerah	0	Inspektorat	
6 01 03 2.02 02	Pendampingan, Asistensi, Verifikasi, dan Penilaian Reformasi Birokrasi	Jumlah Perangkat Daerah yang Dilakukan Pendampingan, Asistensi, Verifikasi, dan Penilaian Reformasi Birokrasi				4 perangkat daerah	50,000,000		Dana Transfer Umum-Dana Alokasi Umum		5. Peningkatan Kualitas Layanan Publik dan Reformasi Birokrasi	4 perangkat daerah	85,421,380	Inspektorat	
6 01 03 2.02 03	Koordinasi, Monitoring dan Evaluasi serta Verifikasi Pencegahan dan Pemberantasan Korupsi	Jumlah Kegiatan Koordinasi, Monitoring dan Evaluasi serta Verifikasi Pencegahan dan Pemberantasan Korupsi				0 Kegiatan	50,000,000		Dana Transfer Umum-Dana Alokasi Umum		5. Peningkatan Kualitas Layanan Publik dan Reformasi Birokrasi	0 Kegiatan	80,099,690	Inspektorat	
6 01 03 2.02 04	Pendampingan, Asistensi dan Verifikasi Penegakan Integritas	Jumlah Perangkat Daerah yang Dilakukan Pendampingan, Asistensi dan Verifikasi Penegakan Integritas				12 perangkat daerah	50,000,000		Dana Transfer Umum-Dana Alokasi Umum		5. Peningkatan Kualitas Layanan Publik dan Reformasi Birokrasi	12 perangkat daerah	90,724,260	Inspektorat	
TOTAL							14,797,340,072						18,872,514,483		

**Penetapan Rencana Kerja Pemerintah Daerah (RKPD)
Kabupaten Lampung Timur
Tahun 2023**

Kode	Urusan/ Bidang Urusan/ Program/ Kegiatan/ Sub Kegiatan	Indikator Program/ Kegiatan/ Sub Kegiatan	Target Akhir Periode RPJMD	Realisasi Capaian RKPD Tahun 2021	Prakiraan Capaian Target RKPD Tahun 2022	Capaian Kinerja dan Kerangka Pendanaan					Kelompok Sasaran	Prakiraan Maju Rencana Tahun 2024		Perangkat Daerah Penanggung Jawab		
						Target 2023	Pagu Indikatif	Lokasi	Sumber Dana	Prioritas		Target	Pagu Indikatif			
										Nasional					Daerah	
7																
7	01															
7	01	01														
7	01	01	2.01													
7	01	01	2.01	01												
7	01	01	2.02													
7	01	01	2.02	01												
7	01	01	2.02	02												
7	01	01	2.02	03												
7	01	01	2.03													
7	01	01	2.03	06												
7	01	01	2.06													
7	01	01	2.06	02												
7	01	01	2.06	05												

**Penetapan Rencana Kerja Pemerintah Daerah (RKPD)
Kabupaten Lampung Timur
Tahun 2023**

Kode	Urusan/ Bidang Urusan/ Program/ Kegiatan/ Sub Kegiatan	Indikator Program/ Kegiatan/ Sub Kegiatan	Target Akhir Periode RPJMD	Realisasi Capaian RKPD Tahun 2021	Prakiraan Capaian Target RKPD Tahun 2022	Capaian Kinerja dan Kerangka Pendanaan						Kelompok Sasaran	Prakiraan Maju Rencana Tahun 2024		Perangkat Daerah Penanggung Jawab
						Target 2023	Pagu Indikatif	Lokasi	Sumber Dana	Prioritas			Target	Pagu Indikatif	
										Nasional	Daerah				
7 01 01 2.06 09	Penyelenggaraan Rapat Koordinasi dan Konsultasi SKPD	Jumlah Laporan Penyelenggaraan Rapat Koordinasi dan Konsultasi SKPD				12 Laporan	5,800,000		Dana Transfer Umum-Dana Alokasi Umum		5. Peningkatan Kualitas Layanan Publik dan Reformasi Birokrasi		12 Laporan	0	Kecamatan Metro Kibang
7 01 01 2.08	Penyediaan Jasa Penunjang Urusan Pemerintahan Daerah						84,140,000							92,000,000	
7 01 01 2.08 02	Penyediaan Jasa Komunikasi, Sumber Daya Air dan Listrik	Jumlah Laporan Penyediaan Jasa Komunikasi, Sumber Daya Air dan Listrik yang Disediakan				12 Laporan	11,840,000		Dana Transfer Umum-Dana Alokasi Umum		5. Peningkatan Kualitas Layanan Publik dan Reformasi Birokrasi		12 Laporan	12,000,000	Kecamatan Metro Kibang
7 01 01 2.08 04	Penyediaan Jasa Pelayanan Umum Kantor	Jumlah Laporan Penyediaan Jasa Pelayanan Umum Kantor yang Disediakan				12 Laporan	72,300,000		Dana Transfer Umum-Dana Alokasi Umum		5. Peningkatan Kualitas Layanan Publik dan Reformasi Birokrasi		12 Laporan	80,000,000	Kecamatan Metro Kibang
7 01 01 2.09	Pemeliharaan Barang Milik Daerah Penunjang Urusan Pemerintahan Daerah						5,050,800							20,000,000	
7 01 01 2.09 01	Penyediaan Jasa Pemeliharaan, Biaya Pemeliharaan, dan Pajak Kendaraan Perorangan Dinas atau Kendaraan Dinas Jabatan	Jumlah Kendaraan Perorangan Dinas atau Kendaraan Dinas Jabatan yang Dipelihara dan dibayarkan Pajaknya				3 Unit	5,050,800		Dana Transfer Umum-Dana Alokasi Umum		5. Peningkatan Kualitas Layanan Publik dan Reformasi Birokrasi		3 Unit	20,000,000	Kecamatan Metro Kibang
7 01 04	PROGRAM KOORDINASI KETENTRAMAN DAN KETERTIBAN UMUM						15,100,000							15,000,000	
7 01 04 2.01	Koordinasi Upaya Penyelenggaraan Ketenteraman dan Ketertiban Umum						15,100,000							15,000,000	
7 01 04 2.01 01	Sinergitas dengan Kepolisian Negara Republik Indonesia, Tentara Nasional Indonesia dan Instansi Vertikal di Wilayah Kecamatan	Jumlah Laporan Hasil Sinergitas dengan Kepolisian Negara Republik Indonesia, Tentara Nasional Indonesia dan Instansi Vertikal di Wilayah Kecamatan				4 Laporan	15,100,000		Dana Transfer Umum-Dana Alokasi Umum		4. Peningkatan Ketentraman dan Ketertiban Masyarakat		4 Laporan	15,000,000	Kecamatan Metro Kibang
TOTAL							1,893,927,342							1,774,939,705	

**Penetapan Rencana Kerja Pemerintah Daerah (RKPD)
Kabupaten Lampung Timur
Tahun 2023**

Kode	Urusan/ Bidang Urusan/ Program/ Kegiatan/ Sub Kegiatan	Indikator Program/ Kegiatan/ Sub Kegiatan	Target Akhir Periode RPJMD	Realisasi Capaian RKPD Tahun 2021	Prakiraan Capaian Target RKPD Tahun 2022	Capaian Kinerja dan Kerangka Pendanaan					Kelompok Sasaran	Prakiraan Maju Rencana Tahun 2024		Perangkat Daerah Penanggung Jawab	
						Target 2023	Pagu Indikatif	Lokasi	Sumber Dana	Prioritas		Target	Pagu Indikatif		
										Nasional					Daerah
7															
7	01						2,312,566,940							0	
7	01	01					2,292,436,940							0	
7	01	01	2.01				2,400,000							0	
7	01	01	2.01	01			3 Dokumen	2,400,000	Kab. Lampung Timur, Batanghari, Semua Kelurahan	Dana Transfer Umum-Dana Alokasi Umum	5. Peningkatan Kualitas Layanan Publik dan Reformasi Birokrasi	3 Dokumen	0	Kecamatan Batanghari	
7	01	01	2.02					2,178,201,753						0	
7	01	01	2.02	01			17 Orang	2,127,532,953		Dana Transfer Umum-Dana Alokasi Umum	5. Peningkatan Kualitas Layanan Publik dan Reformasi Birokrasi	17 Orang	0	Kecamatan Batanghari	
7	01	01	2.02	02			4 Orang	33,600,000		Dana Transfer Umum-Dana Alokasi Umum	5. Peningkatan Kualitas Layanan Publik dan Reformasi Birokrasi	4 Orang	0	Kecamatan Batanghari	
7	01	01	2.02	03			2 Orang	17,068,800		Dana Transfer Umum-Dana Alokasi Umum	5. Peningkatan Kualitas Layanan Publik dan Reformasi Birokrasi	2 Orang	0	Kecamatan Batanghari	
7	01	01	2.03					6,150,000						0	
7	01	01	2.03	06			1 Orang	6,150,000		Dana Transfer Umum-Dana Alokasi Umum	5. Peningkatan Kualitas Layanan Publik dan Reformasi Birokrasi	1 Orang	0	Kecamatan Batanghari	
7	01	01	2.06					10,735,287						0	
7	01	01	2.06	02			21 jenis	8,954,787		Dana Transfer Umum-Dana Alokasi Umum	5. Peningkatan Kualitas Layanan Publik dan Reformasi Birokrasi	21 jenis	0	Kecamatan Batanghari	
7	01	01	2.06	05			2 jenis	1,780,500		Dana Transfer Umum-Dana Alokasi Umum	5. Peningkatan Kualitas Layanan Publik dan Reformasi Birokrasi	2 jenis	0	Kecamatan Batanghari	
7	01	01	2.08					94,949,900						0	

**Penetapan Rencana Kerja Pemerintah Daerah (RKPD)
Kabupaten Lampung Timur
Tahun 2023**

Kode	Urusan/ Bidang Urusan/ Program/ Kegiatan/ Sub Kegiatan	Indikator Program/ Kegiatan/ Sub Kegiatan	Target Akhir Periode RPJMD	Realisasi Capaian RKPD Tahun 2021	Prakiraan Capaian Target RKPD Tahun 2022	Capaian Kinerja dan Kerangka Pendanaan						Kelompok Sasaran	Prakiraan Maju Rencana Tahun 2024		Perangkat Daerah Penanggung Jawab
						Target 2023	Pagu Indikatif	Lokasi	Sumber Dana	Prioritas			Target	Pagu Indikatif	
										Nasional	Daerah				
7 01 01 2.08 02	Penyediaan Jasa Komunikasi, Sumber Daya Air dan Listrik	Jumlah Tagihan Listrik Kantor				1 Rekening	9,620,000		Dana Transfer Umum-Dana Alokasi Umum		5. Peningkatan Kualitas Layanan Publik dan Reformasi Birokrasi		1 Rekening	0	Kecamatan Batanghari
7 01 01 2.08 04	Penyediaan Jasa Pelayanan Umum Kantor	Jumlah Jasa Pelayanan Umum Kantor (Cleaning Service, Operator e-KTP, OperatorKomputer, Penjaga Kantor)				7 Orang	85,329,900		Dana Transfer Umum-Dana Alokasi Umum		5. Peningkatan Kualitas Layanan Publik dan Reformasi Birokrasi		7 Orang	0	Kecamatan Batanghari
7 01 02	PROGRAM PENYELENGGARAAN PEMERINTAHAN DAN PELAYANAN PUBLIK						12,030,000							0	
7 01 02 2.04	Pelaksanaan Urusan Pemerintahan yang Dilimpahkan kepada Camat						12,030,000							0	
7 01 02 2.04 01	Pelaksanaan Urusan Pemerintahan yang Terkait dengan Pelayanan Perizinan Non Usaha	Jumlah Dokumen Non Perizinan Usaha yang Dilaksanakan				4 Dokumen	12,030,000		Dana Transfer Umum-Dana Alokasi Umum		5. Peningkatan Kualitas Layanan Publik dan Reformasi Birokrasi		4 Dokumen	0	Kecamatan Batanghari
7 01 04	PROGRAM KOORDINASI KETENTRAMAN DAN KETERTIBAN UMUM						8,100,000							0	
7 01 04 2.01	Koordinasi Upaya Penyelenggaraan Ketenteraman dan Ketertiban Umum						8,100,000							0	
7 01 04 2.01 01	Sinergitas dengan Kepolisian Negara Republik Indonesia, Tentara Nasional Indonesia dan Instansi Vertikal di Wilayah Kecamatan	Jumlah Sosialisasi Keamanan dan Ketertiban Masyarakat dalam satu tahun				4 Sosialisasi	8,100,000		Dana Transfer Umum-Dana Alokasi Umum		4. Peningkatan Ketentraman dan Ketertiban Masyarakat		4 Sosialisasi	0	Kecamatan Batanghari
TOTAL							2,312,566,940							0	

**Penetapan Rencana Kerja Pemerintah Daerah (RKPD)
Kabupaten Lampung Timur
Tahun 2023**

Kode	Urusan/ Bidang Urusan/ Program/ Kegiatan/ Sub Kegiatan	Indikator Program/ Kegiatan/ Sub Kegiatan	Target Akhir Periode RPJMD	Realisasi Capaian RKPD Tahun 2021	Prakiraan Capaian Target RKPD Tahun 2022	Capaian Kinerja dan Kerangka Pendanaan					Kelompok Sasaran	Prakiraan Maju Rencana Tahun 2024		Perangkat Daerah Penanggung Jawab					
						Target 2023	Pagu Indikatif	Lokasi	Sumber Dana	Prioritas		Target	Pagu Indikatif						
										Nasional					Daerah				
7																			
7	01																		
7	01	01																	
7	01	01	2.01																
7	01	01	2.01	01															
7	01	01	2.02																
7	01	01	2.02	01															
7	01	01	2.02	02															
7	01	01	2.02	03															
7	01	01	2.03																
7	01	01	2.03	06															
7	01	01	2.06																
7	01	01	2.06	02															
7	01	01	2.06	05															

**Penetapan Rencana Kerja Pemerintah Daerah (RKPD)
Kabupaten Lampung Timur
Tahun 2023**

Kode	Urusan/ Bidang Urusan/ Program/ Kegiatan/ Sub Kegiatan	Indikator Program/ Kegiatan/ Sub Kegiatan	Target Akhir Periode RPJMD	Realisasi Capaian RKPD Tahun 2021	Prakiraan Capaian Target RKPD Tahun 2022	Capaian Kinerja dan Kerangka Pendanaan						Kelompok Sasaran	Prakiraan Maju Rencana Tahun 2024		Perangkat Daerah Penanggung Jawab
						Target 2023	Pagu Indikatif	Lokasi	Sumber Dana	Prioritas			Target	Pagu Indikatif	
										Nasional	Daerah				
7 01 01 2.06 09	Penyelenggaraan Rapat Koordinasi dan Konsultasi SKPD	Jumlah Laporan Penyelenggaraan Rapat Koordinasi dan Konsultasi SKPD				12 Laporan	10,000,000	Kab. Lampung Timur, Sekampung, Sumber Gede	Dana Transfer Umum-Dana Alokasi Umum		5. Peningkatan Kualitas Layanan Publik dan Reformasi Birokrasi	12 Laporan	0	Kecamatan Sekampung	
7 01 01 2.08	Penyediaan Jasa Penunjang Urusan Pemerintahan Daerah						61,411,300						105,842,000		
7 01 01 2.08 02	Penyediaan Jasa Komunikasi, Sumber Daya Air dan Listrik	Jumlah Laporan Penyediaan Jasa Komunikasi, Sumber Daya Air dan Listrik yang Disediakan				1 Rekening	11,840,000	Kab. Lampung Timur, Sekampung, Sumber Gede	Dana Transfer Umum-Dana Alokasi Umum		5. Peningkatan Kualitas Layanan Publik dan Reformasi Birokrasi	1 Rekening	11,840,000	Kecamatan Sekampung	
7 01 01 2.08 04	Penyediaan Jasa Pelayanan Umum Kantor	Jumlah Laporan Penyediaan Jasa Pelayanan Umum Kantor yang Disediakan				7 orang	49,571,300	Kab. Lampung Timur, Sekampung, Sumber Gede	Dana Transfer Umum-Dana Alokasi Umum		5. Peningkatan Kualitas Layanan Publik dan Reformasi Birokrasi	7 orang	94,002,000	Kecamatan Sekampung	
7 01 01 2.09	Pemeliharaan Barang Milik Daerah Penunjang Urusan Pemerintahan Daerah						18,568,300						31,370,100		
7 01 01 2.09 02	Penyediaan Jasa Pemeliharaan, Biaya Pemeliharaan, Pajak dan Perizinan Kendaraan Dinas Operasional atau Lapangan	Jumlah Penyediaan Jasa Pemeliharaan, Biaya Pemeliharaan, Pajak dan Perizinan Kendaraan Dinas Operasional atau Lapangan				3 jenis	12,888,300	Kab. Lampung Timur, Sekampung, Sumber Gede	Dana Transfer Umum-Dana Alokasi Umum		5. Peningkatan Kualitas Layanan Publik dan Reformasi Birokrasi	3 jenis	25,690,100	Kecamatan Sekampung	
7 01 01 2.09 06	Pemeliharaan Peralatan dan Mesin Lainnya	Jumlah Peralatan dan Mesin Lainnya yang Dipelihara				3 Unit	5,680,000	Kab. Lampung Timur, Sekampung, Sumber Gede	Dana Transfer Umum-Dana Alokasi Umum		5. Peningkatan Kualitas Layanan Publik dan Reformasi Birokrasi	3 Unit	5,680,000	Kecamatan Sekampung	
7 01 02	PROGRAM PENYELENGGARAAN PEMERINTAHAN DAN PELAYANAN PUBLIK						19,694,500						24,416,500		
7 01 02 2.04	Pelaksanaan Urusan Pemerintahan yang Dilimpahkan kepada Camat						19,694,500						24,416,500		
7 01 02 2.04 01	Pelaksanaan Urusan Pemerintahan yang Terkait dengan Pelayanan Perizinan Non Usaha	Jumlah Dokumen Non Perizinan Usaha yang Dilaksanakan				4 Dokumen	19,694,500	Kab. Lampung Timur, Sekampung, Sumber Gede	Dana Transfer Umum-Dana Alokasi Umum		5. Peningkatan Kualitas Layanan Publik dan Reformasi Birokrasi	4 Dokumen	24,416,500	Kecamatan Sekampung	
7 01 04	PROGRAM KOORDINASI KETENTRAMAN DAN KETERTIBAN UMUM						12,846,900						17,659,200		
7 01 04 2.01	Koordinasi Upaya Penyelenggaraan Ketenteraman dan Ketertiban Umum						12,846,900						17,659,200		

**Penetapan Rencana Kerja Pemerintah Daerah (RKPD)
Kabupaten Lampung Timur
Tahun 2023**

Kode	Urusan/ Bidang Urusan/ Program/ Kegiatan/ Sub Kegiatan	Indikator Program/ Kegiatan/ Sub Kegiatan	Target Akhir Periode RPJMD	Realisasi Capaian RKPD Tahun 2021	Prakiraan Capaian Target RKPD Tahun 2022	Capaian Kinerja dan Kerangka Pendanaan						Kelompok Sasaran	Prakiraan Maju Rencana Tahun 2024		Perangkat Daerah Penanggung Jawab
						Target 2023	Pagu Indikatif	Lokasi	Sumber Dana	Prioritas			Target	Pagu Indikatif	
										Nasional	Daerah				
7 01 04 2.01 01	Sinergitas dengan Kepolisian Negara Republik Indonesia, Tentara Nasional Indonesia dan Instansi Vertikal di Wilayah Kecamatan	Jumlah Laporan Hasil Sinergitas dengan Kepolisian Negara Republik Indonesia, Tentara Nasional Indonesia dan Instansi Vertikal di Wilayah Kecamatan				4 kali	12,846,900	Kab. Lampung Timur, Sekampung, Sumber Gede	Dana Transfer Umum-Dana Alokasi Umum		5. Peningkatan Kualitas Layanan Publik dan Reformasi Birokrasi		4 kali	17,659,200	Kecamatan Sekampung
TOTAL							2,063,141,975						1,886,499,190		

**Penetapan Rencana Kerja Pemerintah Daerah (RKPD)
Kabupaten Lampung Timur
Tahun 2023**

Kode	Urusan/ Bidang Urusan/ Program/ Kegiatan/ Sub Kegiatan	Indikator Program/ Kegiatan/ Sub Kegiatan	Target Akhir Periode RPJMD	Realisasi Capaian RKPD Tahun 2021	Prakiraan Capaian Target RKPD Tahun 2022	Capaian Kinerja dan Kerangka Pendanaan					Kelompok Sasaran	Prakiraan Maju Rencana Tahun 2024		Perangkat Daerah Penanggung Jawab			
						Target 2023	Pagu Indikatif	Lokasi	Sumber Dana	Prioritas		Target	Pagu Indikatif				
										Nasional					Daerah		
7																	
7	01							2,822,178,502								0	
7	01	01						2,814,644,702								0	
7	01	01	2.01					181,300								0	
7	01	01	2.01	01	Penyusunan Dokumen Perencanaan Perangkat Daerah	Jumlah Dokumen Perencanaan Perangkat Daerah		0 Dokumen	181,300	Dana Transfer Umum-Dana Alokasi Umum	3. Peningkatan Kualitas SDM yang sehat, cerdas dan berkarakter		0 Dokumen		0	Kecamatan Pekalongan	
7	01	01	2.02		Administrasi Keuangan Perangkat Daerah				2,691,157,039							0	
7	01	01	2.02	01	Penyediaan Gaji dan Tunjangan ASN	jumlah gaji dan tunjangan pns kecamatan		2 jenis	2,635,487,039	Dana Transfer Umum-Dana Alokasi Umum	3. Peningkatan Kualitas SDM yang sehat, cerdas dan berkarakter		2 jenis		0	Kecamatan Pekalongan	
7	01	01	2.02	02	Penyediaan Administrasi Pelaksanaan Tugas ASN	jumlah gaji dan tunjangan pns kecamatan		2 jenis	40,430,000	Dana Transfer Umum-Dana Alokasi Umum	3. Peningkatan Kualitas SDM yang sehat, cerdas dan berkarakter		2 jenis		0	Kecamatan Pekalongan	
7	01	01	2.02	03	Pelaksanaan Penatausahaan dan Pengujian/Verifikasi Keuangan SKPD	jumlah gaji dan tunjangan pns kecamatan		2 jenis	15,240,000	Dana Transfer Umum-Dana Alokasi Umum	3. Peningkatan Kualitas SDM yang sehat, cerdas dan berkarakter		2 jenis		0	Kecamatan Pekalongan	
7	01	01	2.03		Administrasi Barang Milik Daerah pada Perangkat Daerah				7,203,000							0	
7	01	01	2.03	06	Penatausahaan Barang Milik Daerah pada SKPD				7,203,000	Dana Transfer Umum-Dana Alokasi Umum	3. Peningkatan Kualitas SDM yang sehat, cerdas dan berkarakter				0	Kecamatan Pekalongan	
7	01	01	2.05		Administrasi Kepegawaian Perangkat Daerah				450,000							0	
7	01	01	2.05	02	Pengadaan Pakaian Dinas beserta Atribut Kelengkapannya	Jumlah Paket Pakaian Dinas beserta Atribut Kelengkapan		0 Paket	450,000	Dana Transfer Umum-Dana Alokasi Umum	3. Peningkatan Kualitas SDM yang sehat, cerdas dan berkarakter		0 Paket		0	Kecamatan Pekalongan	
7	01	01	2.06		Administrasi Umum Perangkat Daerah				25,057,203							0	
7	01	01	2.06	01	Penyediaan Komponen Instalasi Listrik/Penerangan Bangunan Kantor	jumlah dan jenis komponen listrik		12 jenis	2,523,000	Dana Transfer Umum-Dana Alokasi Umum	3. Peningkatan Kualitas SDM yang sehat, cerdas dan berkarakter		12 jenis		0	Kecamatan Pekalongan	
7	01	01	2.06	02	Penyediaan Peralatan dan Perlengkapan Kantor	Jumlah Paket Peralatan dan Perlengkapan Kantor yang Disediakan		0 Paket	5,024,103	Dana Transfer Umum-Dana Alokasi Umum	3. Peningkatan Kualitas SDM yang sehat, cerdas dan berkarakter		0 Paket		0	Kecamatan Pekalongan	

**Penetapan Rencana Kerja Pemerintah Daerah (RKPD)
Kabupaten Lampung Timur
Tahun 2023**

Kode	Urusan/ Bidang Urusan/ Program/ Kegiatan/ Sub Kegiatan	Indikator Program/ Kegiatan/ Sub Kegiatan	Target Akhir Periode RPJMD	Realisasi Capaian RKPD Tahun 2021	Prakiraan Capaian Target RKPD Tahun 2022	Capaian Kinerja dan Kerangka Pendanaan						Kelompok Sasaran	Prakiraan Maju Rencana Tahun 2024		Perangkat Daerah Penanggung Jawab
						Target 2023	Pagu Indikatif	Lokasi	Sumber Dana	Prioritas			Target	Pagu Indikatif	
										Nasional	Daerah				
7 01 01 2.06 05	Penyediaan Barang Cetak dan Penggandaan	Jumlah Paket Barang Cetak dan Penggandaan yang Disediakan				0 Paket	3,510,100		Dana Transfer Umum-Dana Alokasi Umum		3. Peningkatan Kualitas SDM yang sehat, cerdas dan berkarakter		0 Paket	0	Kecamatan Pekalongan
7 01 01 2.06 09	Penyelenggaraan Rapat Koordinasi dan Konsultasi SKPD	Jumlah Laporan Penyelenggaraan Rapat Koordinasi dan Konsultasi SKPD				0 Laporan	14,000,000		Dana Transfer Umum-Dana Alokasi Umum		3. Peningkatan Kualitas SDM yang sehat, cerdas dan berkarakter		0 Laporan	0	Kecamatan Pekalongan
7 01 01 2.07	Pengadaan Barang Milik Daerah Penunjang Urusan Pemerintahan Daerah						2,514,500							0	
7 01 01 2.07 06	Pengadaan Peralatan dan Mesin Lainnya	Jumlah Unit Peralatan dan Mesin Lainnya yang Disediakan				0 Unit	2,514,500		Dana Transfer Umum-Dana Alokasi Umum		3. Peningkatan Kualitas SDM yang sehat, cerdas dan berkarakter		0 Unit	0	Kecamatan Pekalongan
7 01 01 2.08	Penyediaan Jasa Penunjang Urusan Pemerintahan Daerah						73,706,660							0	
7 01 01 2.08 02	Penyediaan Jasa Komunikasi, Sumber Daya Air dan Listrik	Jumlah Laporan Penyediaan Jasa Komunikasi, Sumber Daya Air dan Listrik yang Disediakan				0 Laporan	5,920,000		Dana Transfer Umum-Dana Alokasi Umum		3. Peningkatan Kualitas SDM yang sehat, cerdas dan berkarakter		0 Laporan	0	Kecamatan Pekalongan
7 01 01 2.08 04	Penyediaan Jasa Pelayanan Umum Kantor	Jumlah Laporan Penyediaan Jasa Pelayanan Umum Kantor yang Disediakan				0 Laporan	67,786,660		Dana Transfer Umum-Dana Alokasi Umum		3. Peningkatan Kualitas SDM yang sehat, cerdas dan berkarakter		0 Laporan	0	Kecamatan Pekalongan
7 01 01 2.09	Pemeliharaan Barang Milik Daerah Penunjang Urusan Pemerintahan Daerah						14,375,000							0	
7 01 01 2.09 01	Penyediaan Jasa Pemeliharaan, Biaya Pemeliharaan, dan Pajak Kendaraan Perorangan Dinas atau Kendaraan Dinas Jabatan	Jumlah Kendaraan Perorangan Dinas atau Kendaraan Dinas Jabatan yang Dipelihara dan dibayarkan Pajaknya				0 Unit	9,945,000		Dana Transfer Umum-Dana Alokasi Umum		3. Peningkatan Kualitas SDM yang sehat, cerdas dan berkarakter		0 Unit	0	Kecamatan Pekalongan
7 01 01 2.09 09	Pemeliharaan/Rehabilitasi Gedung Kantor dan Bangunan Lainnya	Jumlah Gedung Kantor dan Bangunan Lainnya yang Dipelihara/Direhabilitasi				0 Unit	3,010,000		Dana Transfer Umum-Dana Alokasi Umum		3. Peningkatan Kualitas SDM yang sehat, cerdas dan berkarakter		0 Unit	0	Kecamatan Pekalongan
7 01 01 2.09 11	Pemeliharaan/Rehabilitasi Sarana dan Prasarana Pendukung Gedung Kantor atau Bangunan Lainnya	Jumlah Sarana dan Prasarana Pendukung Gedung Kantor atau Bangunan Lainnya yang Dipelihara/Direhabilitasi				0 Unit	1,420,000		Dana Transfer Umum-Dana Alokasi Umum		3. Peningkatan Kualitas SDM yang sehat, cerdas dan berkarakter		0 Unit	0	Kecamatan Pekalongan
7 01 02	PROGRAM PENYELENGGARAAN PEMERINTAHAN DAN PELAYANAN PUBLIK						533,800							0	

**Penetapan Rencana Kerja Pemerintah Daerah (RKPD)
Kabupaten Lampung Timur
Tahun 2023**

Kode	Urusan/ Bidang Urusan/ Program/ Kegiatan/ Sub Kegiatan	Indikator Program/ Kegiatan/ Sub Kegiatan	Target Akhir Periode RPJMD	Realisasi Capaian RKPD Tahun 2021	Prakiraan Capaian Target RKPD Tahun 2022	Capaian Kinerja dan Kerangka Pendanaan						Kelompok Sasaran	Prakiraan Maju Rencana Tahun 2024		Perangkat Daerah Penanggung Jawab
						Target 2023	Pagu Indikatif	Lokasi	Sumber Dana	Prioritas			Target	Pagu Indikatif	
										Nasional	Daerah				
7 01 02 2.04	Pelaksanaan Urusan Pemerintahan yang Dilimpahkan kepada Camat						533,800							0	
7 01 02 2.04 01	Pelaksanaan Urusan Pemerintahan yang Terkait dengan Pelayanan Perizinan Non Usaha	Jumlah Dokumen Non Perizinan Usaha yang Dilaksanakan				0 Dokumen	533,800		Dana Transfer Umum-Dana Alokasi Umum		5. Peningkatan Kualitas Layanan Publik dan Reformasi Birokrasi		0 Dokumen	0	Kecamatan Pekalongan
7 01 04	PROGRAM KOORDINASI KETENTRAMAN DAN KETERTIBAN UMUM						7,000,000							0	
7 01 04 2.01	Koordinasi Upaya Penyelenggaraan Ketenteraman dan Ketertiban Umum						7,000,000							0	
7 01 04 2.01 01	Sinergitas dengan Kepolisian Negara Republik Indonesia, Tentara Nasional Indonesia dan Instansi Vertikal di Wilayah Kecamatan	Jumlah sosialisasi keamanan dan ketertiban selama 1 tahun				4 kali	7,000,000				4. Peningkatan Ketentraman dan Ketertiban Masyarakat		4 kali	0	Kecamatan Pekalongan
TOTAL							2,822,178,502							0	

**Penetapan Rencana Kerja Pemerintah Daerah (RKPD)
Kabupaten Lampung Timur
Tahun 2023**

Kode	Urusan/ Bidang Urusan/ Program/ Kegiatan/ Sub Kegiatan	Indikator Program/ Kegiatan/ Sub Kegiatan	Target Akhir Periode RPJMD	Realisasi Capaian RKPD Tahun 2021	Prakiraan Capaian Target RKPD Tahun 2022	Capaian Kinerja dan Kerangka Pendanaan						Kelompok Sasaran	Prakiraan Maju Rencana Tahun 2024		Perangkat Daerah Penanggung Jawab		
						Target 2023	Pagu Indikatif	Lokasi	Sumber Dana	Prioritas			Target	Pagu Indikatif			
										Nasional	Daerah						
7																	
7	01																
7	01	01															
7	01	01	2.01														
7	01	01	2.01	01													
7	01	01	2.02														
7	01	01	2.02	01													
7	01	01	2.02	02													
7	01	01	2.02	03													
7	01	01	2.03														

**Penetapan Rencana Kerja Pemerintah Daerah (RKPD)
Kabupaten Lampung Timur
Tahun 2023**

Kode	Urusan/ Bidang Urusan/ Program/ Kegiatan/ Sub Kegiatan	Indikator Program/ Kegiatan/ Sub Kegiatan	Target Akhir Periode RPJMD	Realisasi Capaian RKPD Tahun 2021	Prakiraan Capaian Target RKPD Tahun 2022	Capaian Kinerja dan Kerangka Pendanaan					Kelompok Sasaran	Prakiraan Maju Rencana Tahun 2024		Perangkat Daerah Penanggung Jawab	
						Target 2023	Pagu Indikatif	Lokasi	Sumber Dana	Prioritas		Target	Pagu Indikatif		
										Nasional					Daerah
7 01 01 2.03 06	Penatausahaan Barang Milik Daerah pada SKPD	Jumlah Laporan Penatausahaan Barang Milik Daerah pada SKPD				12 Laporan	7,500,000	Kab. Lampung Timur, Purbolinggo, Semua Kelurahan	Dana Transfer Umum-Dana Alokasi Umum		5. Peningkatan Kualitas Layanan Publik dan Reformasi Birokrasi	Kecamatan Purbolinggo	12 Laporan	7,875,000	Kecamatan Purbolinggo
7 01 01 2.05	Administrasi Kepegawaian Perangkat Daerah	Jumlah Pakaian Dinas Harian Berserta atribut kelengkapannya	Orang		Orang	30 Orang	400,000						30 Orang	18,075,000	
7 01 01 2.05 02	Pengadaan Pakaian Dinas beserta Atribut Kelengkapannya	Jumlah Paket Pakaian Dinas beserta Atribut Kelengkapan				1 Paket	400,000	Kab. Lampung Timur, Purbolinggo, Semua Kelurahan	Dana Transfer Umum-Dana Alokasi Umum		5. Peningkatan Kualitas Layanan Publik dan Reformasi Birokrasi	Kecamatan Purbolinggo	1 Paket	14,175,000	Kecamatan Purbolinggo
7 01 01 2.06	Administrasi Umum Perangkat Daerah	Jumlah dan Jenis Peralatan Kantor Selama 1 Tahun	Jenis		Jenis	22 Jenis	22,589,599						22 Jenis	67,032,630	
7 01 01 2.06 01	Penyediaan Komponen Instalasi Listrik/Penerangan Bangunan Kantor	Jumlah Paket Komponen Instalasi Listrik/Penerangan Bangunan Kantor yang Disediakan				1 Paket	958,000	Kab. Lampung Timur, Purbolinggo, Semua Kelurahan	Dana Transfer Umum-Dana Alokasi Umum		5. Peningkatan Kualitas Layanan Publik dan Reformasi Birokrasi	Kecamatan Purbolinggo	1 Paket	3,566,535	Kecamatan Purbolinggo
7 01 01 2.06 02	Penyediaan Peralatan dan Perlengkapan Kantor	Jumlah Paket Peralatan dan Perlengkapan Kantor yang Disediakan				1 Paket	7,462,599	Kab. Lampung Timur, Purbolinggo, Semua Kelurahan	Dana Transfer Umum-Dana Alokasi Umum		5. Peningkatan Kualitas Layanan Publik dan Reformasi Birokrasi	Kecamatan Purbolinggo	1 Paket	15,943,830	Kecamatan Purbolinggo
7 01 01 2.06 05	Penyediaan Barang Cetak dan Penggandaan	Jumlah Paket Barang Cetak dan Penggandaan yang Disediakan				1 Paket	6,569,000	Kab. Lampung Timur, Purbolinggo, Semua Kelurahan	Dana Transfer Umum-Dana Alokasi Umum		5. Peningkatan Kualitas Layanan Publik dan Reformasi Birokrasi	Kecamatan Purbolinggo	1 Paket	17,597,265	Kecamatan Purbolinggo
7 01 01 2.06 09	Penyelenggaraan Rapat Koordinasi dan Konsultasi SKPD	Jumlah Laporan Penyelenggaraan Rapat Koordinasi dan Konsultasi SKPD				12 Laporan	7,600,000	Kab. Lampung Timur, Purbolinggo, Semua Kelurahan	Dana Transfer Umum-Dana Alokasi Umum		5. Peningkatan Kualitas Layanan Publik dan Reformasi Birokrasi	Kecamatan Purbolinggo	12 Laporan	29,925,000	Kecamatan Purbolinggo
7 01 01 2.08	Penyediaan Jasa Penunjang Urusan Pemerintahan Daerah	Jumlah Jasa Pelayanan Umum kantor Jumlah Tagihan Listrik Kantor	Orang Rekening		Orang Rekening	5 Orang 1 Rekening	74,629,200						5 Orang 1 Rekening	95,850,930	
7 01 01 2.08 02	Penyediaan Jasa Komunikasi, Sumber Daya Air dan Listrik	Jumlah Laporan Penyediaan Jasa Komunikasi, Sumber Daya Air dan Listrik yang Disediakan				12 Laporan	12,025,000	Kab. Lampung Timur, Purbolinggo, Semua Kelurahan	Dana Transfer Umum-Dana Alokasi Umum		5. Peningkatan Kualitas Layanan Publik dan Reformasi Birokrasi	Kecamatan Purbolinggo	12 Laporan	12,626,250	Kecamatan Purbolinggo

**Penetapan Rencana Kerja Pemerintah Daerah (RKPD)
Kabupaten Lampung Timur
Tahun 2023**

Kode	Urusan/ Bidang Urusan/ Program/ Kegiatan/ Sub Kegiatan	Indikator Program/ Kegiatan/ Sub Kegiatan	Target Akhir Periode RPJMD	Realisasi Capaian RKPD Tahun 2021	Prakiraan Capaian Target RKPD Tahun 2022	Capaian Kinerja dan Kerangka Pendanaan					Kelompok Sasaran	Prakiraan Maju Rencana Tahun 2024		Perangkat Daerah Penanggung Jawab	
						Target 2023	Pagu Indikatif	Lokasi	Sumber Dana	Prioritas		Target	Pagu Indikatif		
										Nasional					Daerah
7 01 01 2.08 04	Penyediaan Jasa Pelayanan Umum Kantor	Jumlah Laporan Penyediaan Jasa Pelayanan Umum Kantor yang Disediakan				12 Laporan	62,604,200	Kab. Lampung Timur, Purbolinggo, Semua Kelurahan	Dana Transfer Umum-Dana Alokasi Umum		5. Peningkatan Kualitas Layanan Publik dan Reformasi Birokrasi	Kecamatan Purbolinggo	12 Laporan	83,224,680	Kecamatan Purbolinggo
7 01 01 2.09	Pemeliharaan Barang Milik Daerah Penunjang Urusan Pemerintahan Daerah	Jumlah Pemeliharaan Peralatan kerja selama 1 Tahun	Jenis		Jenis	3 Jenis	13,860,400						3 Jenis	30,136,470	
7 01 01 2.09 01	Penyediaan Jasa Pemeliharaan, Biaya Pemeliharaan, dan Pajak Kendaraan Perorangan Dinas atau Kendaraan Dinas Jabatan	Jumlah Kendaraan Perorangan Dinas atau Kendaraan Dinas Jabatan yang Dipelihara dan dibayarkan Pajaknya				4 Unit	12,240,000	Kab. Lampung Timur, Purbolinggo, Semua Kelurahan	Dana Transfer Umum-Dana Alokasi Umum		5. Peningkatan Kualitas Layanan Publik dan Reformasi Birokrasi	Kecamatan Purbolinggo	4 Unit	23,920,050	Kecamatan Purbolinggo
7 01 01 2.09 06	Pemeliharaan Peralatan dan Mesin Lainnya	Jumlah Peralatan dan Mesin Lainnya yang Dipelihara				10 Unit	1,620,400	Kab. Lampung Timur, Purbolinggo, Semua Kelurahan	Dana Transfer Umum-Dana Alokasi Umum		5. Peningkatan Kualitas Layanan Publik dan Reformasi Birokrasi	Kecamatan Purbolinggo	10 Unit	6,216,420	Kecamatan Purbolinggo
7 01 02	PROGRAM PENYELENGGARAAN PEMERINTAHAN DAN PELAYANAN PUBLIK	Persentase pelayanan perizinan kecamatan tepat waktu	%		%	100 %	2,375,800						100 %	2,476,110	
7 01 02 2.04	Pelaksanaan Urusan Pemerintahan yang Dilimpahkan kepada Camat	Jumlah Dokumen Non Perizinan Usaha yang Dilaksanakan	Dokumen		Dokumen	4 Dokumen	2,375,800						4 Dokumen	2,476,110	
7 01 02 2.04 01	Pelaksanaan Urusan Pemerintahan yang Terkait dengan Pelayanan Perizinan Non Usaha	Jumlah Dokumen Non Perizinan Usaha yang Dilaksanakan				4 Dokumen	2,375,800	Kab. Lampung Timur, Purbolinggo, Semua Kelurahan	Dana Transfer Umum-Dana Alokasi Umum		5. Peningkatan Kualitas Layanan Publik dan Reformasi Birokrasi	kecamatan purbolinggo	4 Dokumen	2,476,110	Kecamatan Purbolinggo
7 01 04	PROGRAM KOORDINASI KETENTERAMAN DAN KETERTIBAN UMUM	Tingkat Penyelesaian Pelanggaran K3 (Keamanan, Ketertarikan, Keindahan)	%		%	100 %	6,600,000						100 %	19,983,600	
7 01 04 2.01	Koordinasi Upaya Penyelenggaraan Ketenteraman dan Ketertiban Umum	Jumlah Koordinasi Upaya Penyelenggaraan Ketenteraman dan Ketertiban Umum	Laporan		Laporan	4 Laporan	6,600,000						4 Laporan	19,983,600	
7 01 04 2.01 01	Sinergitas dengan Kepolisian Negara Republik Indonesia, Tentara Nasional Indonesia dan Instansi Vertikal di Wilayah Kecamatan	Jumlah Laporan Hasil Sinergitas dengan Kepolisian Negara Republik Indonesia, Tentara Nasional Indonesia dan Instansi Vertikal di Wilayah Kecamatan				4 Laporan	6,600,000	Kab. Lampung Timur, Purbolinggo, Semua Kelurahan	Dana Transfer Umum-Dana Alokasi Umum	Memperkuat Stabilitas Polhukhankam Dan Transformasi Pelayanan Publik	4. Peningkatan Ketertarikan dan Ketertiban Masyarakat	Kecamatan Purbolinggo	4 Laporan	19,983,600	Kecamatan Purbolinggo
TOTAL							1,797,983,122							1,818,044,443	

**Penetapan Rencana Kerja Pemerintah Daerah (RKPD)
Kabupaten Lampung Timur
Tahun 2023**

Kode	Urusan/ Bidang Urusan/ Program/ Kegiatan/ Sub Kegiatan	Indikator Program/ Kegiatan/ Sub Kegiatan	Target Akhir Periode RPJMD	Realisasi Capaian RKPD Tahun 2021	Prakiraan Capaian Target RKPD Tahun 2022	Capaian Kinerja dan Kerangka Pendanaan						Kelompok Sasaran	Prakiraan Maju Rencana Tahun 2024		Perangkat Daerah Penanggung Jawab				
						Target 2023	Pagu Indikatif	Lokasi	Sumber Dana	Prioritas			Target	Pagu Indikatif					
										Nasional	Daerah								
7																			
7	01																		
7	01	01																	
7	01	01	2.01																
7	01	01	2.01	01	Penyusunan Dokumen Perencanaan Perangkat Daerah	Jumlah Dokumen Perencanaan Perangkat Daerah				2 Dokumen	3,000,000	Dana Transfer Umum-Dana Alokasi Umum		5. Peningkatan Kualitas Layanan Publik dan Reformasi Birokrasi		2 Dokumen	3,000,000	Kecamatan Raman Utara	
7	01	01	2.02																
7	01	01	2.02	01	Penyediaan Gaji dan Tunjangan ASN	Jumlah Orang yang Menerima Gaji dan Tunjangan ASN				17 Orang/bulan	1,719,733,249	Dana Transfer Umum-Dana Alokasi Umum		5. Peningkatan Kualitas Layanan Publik dan Reformasi Birokrasi		17 Orang/bulan	1,565,282,344	Kecamatan Raman Utara	
7	01	01	2.02	02	Penyediaan Administrasi Pelaksanaan Tugas ASN	Jumlah Dokumen Hasil Penyediaan Administrasi Pelaksanaan Tugas ASN				3 Dokumen	39,980,000	Dana Transfer Umum-Dana Alokasi Umum		5. Peningkatan Kualitas Layanan Publik dan Reformasi Birokrasi		3 Dokumen	61,980,000	Kecamatan Raman Utara	
7	01	01	2.02	03	Pelaksanaan Penatausahaan dan Pengujian/Verifikasi Keuangan SKPD	Jumlah Dokumen Penatausahaan dan Pengujian/Verifikasi Keuangan SKPD Jumlah Penatausahaan Keuangan SKPD (Bendahara Pengeluaran, Pembantu Bendahara, Operator SIMDA)				0 Dokumen 4 Orang	17,190,000	Dana Transfer Umum-Dana Alokasi Umum		5. Peningkatan Kualitas Layanan Publik dan Reformasi Birokrasi		0 Dokumen 4 Orang	25,590,000	Kecamatan Raman Utara	
7	01	01	2.03																
7	01	01	2.03	06	Penatausahaan Barang Milik Daerah pada SKPD	Jumlah Laporan Penatausahaan Barang Milik Daerah pada SKPD Jumlah Penatausahaan Barang Milik Daerah Kecamatan				0 Laporan 1 orang	7,350,000	Dana Transfer Umum-Dana Alokasi Umum		5. Peningkatan Kualitas Layanan Publik dan Reformasi Birokrasi		0 Laporan 1 orang	7,500,000	Kecamatan Raman Utara	
7	01	01	2.06																
7	01	01	2.06	01	Penyediaan Komponen Instalasi Listrik/Penerangan Bangunan Kantor	Jumlah Paket Komponen Instalasi Listrik/Penerangan Bangunan Kantor yang Disediakan				1 Paket	486,000	Dana Transfer Umum-Dana Alokasi Umum		5. Peningkatan Kualitas Layanan Publik dan Reformasi Birokrasi		1 Paket	1,192,000	Kecamatan Raman Utara	
7	01	01	2.06	02	Penyediaan Peralatan dan Perlengkapan Kantor	Jumlah Paket Peralatan dan Perlengkapan Kantor yang Disediakan				20 Paket	2,773,359	Dana Transfer Umum-Dana Alokasi Umum		5. Peningkatan Kualitas Layanan Publik dan Reformasi Birokrasi		20 Paket	12,875,150	Kecamatan Raman Utara	

**Penetapan Rencana Kerja Pemerintah Daerah (RKPD)
Kabupaten Lampung Timur
Tahun 2023**

Kode	Urusan/ Bidang Urusan/ Program/ Kegiatan/ Sub Kegiatan	Indikator Program/ Kegiatan/ Sub Kegiatan	Target Akhir Periode RPJMD	Realisasi Capaian RKPD Tahun 2021	Prakiraan Capaian Target RKPD Tahun 2022	Capaian Kinerja dan Kerangka Pendanaan						Kelompok Sasaran	Prakiraan Maju Rencana Tahun 2024		Perangkat Daerah Penanggung Jawab
						Target 2023	Pagu Indikatif	Lokasi	Sumber Dana	Prioritas			Target	Pagu Indikatif	
										Nasional	Daerah				
7 01 01 2.06 05	Penyediaan Barang Cetak dan Penggandaan	Jumlah Paket Barang Cetak dan Penggandaan yang Disediakan				2 Paket	3,666,500		Dana Transfer Umum-Dana Alokasi Umum		5. Peningkatan Kualitas Layanan Publik dan Reformasi Birokrasi		2 Paket	8,535,100	Kecamatan Raman Utara
7 01 01 2.06 09	Penyelenggaraan Rapat Koordinasi dan Konsultasi SKPD	Jumlah Laporan Penyelenggaraan Rapat Koordinasi dan Konsultasi SKPD				2 Laporan	5,300,000		Dana Transfer Umum-Dana Alokasi Umum		5. Peningkatan Kualitas Layanan Publik dan Reformasi Birokrasi		2 Laporan	12,600,000	Kecamatan Raman Utara
7 01 01 2.08	Penyediaan Jasa Penunjang Urusan Pemerintahan Daerah						86,046,600							95,983,620	
7 01 01 2.08 02	Penyediaan Jasa Komunikasi, Sumber Daya Air dan Listrik	Jumlah Laporan Penyediaan Jasa Komunikasi, Sumber Daya Air dan Listrik yang Disediakan				1 Laporan	5,505,600		Dana Transfer Umum-Dana Alokasi Umum		5. Peningkatan Kualitas Layanan Publik dan Reformasi Birokrasi		1 Laporan	12,025,000	Kecamatan Raman Utara
7 01 01 2.08 04	Penyediaan Jasa Pelayanan Umum Kantor	Jumlah Laporan Penyediaan Jasa Pelayanan Umum Kantor yang Disediakan				5 Laporan	80,541,000		Dana Transfer Umum-Dana Alokasi Umum		5. Peningkatan Kualitas Layanan Publik dan Reformasi Birokrasi		5 Laporan	83,958,620	Kecamatan Raman Utara
7 01 01 2.09	Pemeliharaan Barang Milik Daerah Penunjang Urusan Pemerintahan Daerah						10,584,500							45,465,600	
7 01 01 2.09 01	Penyediaan Jasa Pemeliharaan, Biaya Pemeliharaan, dan Pajak Kendaraan Perorangan Dinas atau Kendaraan Dinas Jabatan	Jumlah Kendaraan Perorangan Dinas atau Kendaraan Dinas Jabatan yang Dipelihara dan dibayarkan Pajaknya				2 Unit	8,554,500		Dana Transfer Umum-Dana Alokasi Umum		5. Peningkatan Kualitas Layanan Publik dan Reformasi Birokrasi		2 Unit	40,565,600	Kecamatan Raman Utara
7 01 01 2.09 06	Pemeliharaan Peralatan dan Mesin Lainnya	Jumlah Peralatan dan Mesin Lainnya yang Dipelihara				3 Unit	2,030,000		Dana Transfer Umum-Dana Alokasi Umum		5. Peningkatan Kualitas Layanan Publik dan Reformasi Birokrasi		3 Unit	2,150,000	Kecamatan Raman Utara
7 01 02	PROGRAM PENYELENGGARAAN PEMERINTAHAN DAN PELAYANAN PUBLIK						1,045,900							10,616,800	
7 01 02 2.04	Pelaksanaan Urusan Pemerintahan yang Dilimpahkan kepada Camat						1,045,900							10,616,800	
7 01 02 2.04 01	Pelaksanaan Urusan Pemerintahan yang Terkait dengan Pelayanan Perizinan Non Usaha	Jumlah Dokumen Non Perizinan Usaha yang Dilaksanakan				2 Dokumen	1,045,900		Dana Transfer Umum-Dana Alokasi Umum		5. Peningkatan Kualitas Layanan Publik dan Reformasi Birokrasi		2 Dokumen	10,616,800	Kecamatan Raman Utara
7 01 04	PROGRAM KOORDINASI KETENTRAMAN DAN KETERTIBAN UMUM						7,000,000							14,148,750	
7 01 04 2.01	Koordinasi Upaya Penyelenggaraan Ketenteraman dan Ketertiban Umum						7,000,000							14,148,750	

**Penetapan Rencana Kerja Pemerintah Daerah (RKPD)
Kabupaten Lampung Timur
Tahun 2023**

Kode	Urusan/ Bidang Urusan/ Program/ Kegiatan/ Sub Kegiatan	Indikator Program/ Kegiatan/ Sub Kegiatan	Target Akhir Periode RPJMD	Realisasi Capaian RKPD Tahun 2021	Prakiraan Capaian Target RKPD Tahun 2022	Capaian Kinerja dan Kerangka Pendanaan						Kelompok Sasaran	Prakiraan Maju Rencana Tahun 2024		Perangkat Daerah Penanggung Jawab
						Target 2023	Pagu Indikatif	Lokasi	Sumber Dana	Prioritas			Target	Pagu Indikatif	
										Nasional	Daerah				
7 01 04 2.01 01	Sinergitas dengan Kepolisian Negara Republik Indonesia, Tentara Nasional Indonesia dan Instansi Vertikal di Wilayah Kecamatan	Jumlah Laporan Hasil Sinergitas dengan Kepolisian Negara Republik Indonesia, Tentara Nasional Indonesia dan Instansi Vertikal di Wilayah Kecamatan				3 Laporan	7,000,000		Dana Transfer Umum-Dana Alokasi Umum		4. Peningkatan Ketentraman dan Ketertiban Masyarakat		3 Laporan	14,148,750	Kecamatan Raman Utara
TOTAL							1,904,156,108							1,886,181,964	

**Penetapan Rencana Kerja Pemerintah Daerah (RKPD)
Kabupaten Lampung Timur
Tahun 2023**

Kode	Urusan/ Bidang Urusan/ Program/ Kegiatan/ Sub Kegiatan	Indikator Program/ Kegiatan/ Sub Kegiatan	Target Akhir Periode RPJMD	Realisasi Capaian RKPD Tahun 2021	Prakiraan Capaian Target RKPD Tahun 2022	Capaian Kinerja dan Kerangka Pendanaan					Kelompok Sasaran	Prakiraan Maju Rencana Tahun 2024		Perangkat Daerah Penanggung Jawab		
						Target 2023	Pagu Indikatif	Lokasi	Sumber Dana	Prioritas		Target	Pagu Indikatif			
										Nasional					Daerah	
7																
7	01							2,123,790,191						17,000,000		
7	01	01						2,114,344,091						17,000,000		
7	01	01	2.01					3,000,000						0		
7	01	01	2.01	01	Penyusunan Dokumen Perencanaan Perangkat Daerah	Jumlah Dokumen Perencanaan Perangkat Daerah		0 Dokumen 3 Dokumen	3,000,000		Dana Transfer Umum-Dana Alokasi Umum	5. Peningkatan Kualitas Layanan Publik dan Reformasi Birokrasi		0 Dokumen 3 Dokumen	0	Kecamatan Way Bungur
7	01	01	2.02					1,977,253,240						0		
7	01	01	2.02	01	Penyediaan Gaji dan Tunjangan ASN	Jumlah Orang yang Menerima Gaji dan Tunjangan ASN		16 Orang/bulan	1,926,485,640		Dana Transfer Umum-Dana Alokasi Umum	5. Peningkatan Kualitas Layanan Publik dan Reformasi Birokrasi		16 Orang/bulan	0	Kecamatan Way Bungur
7	01	01	2.02	02	Penyediaan Administrasi Pelaksanaan Tugas ASN	Jumlah Dokumen Hasil Penyediaan Administrasi Pelaksanaan Tugas ASN		12 Dokumen	33,580,000		Dana Transfer Umum-Dana Alokasi Umum	5. Peningkatan Kualitas Layanan Publik dan Reformasi Birokrasi		12 Dokumen	0	Kecamatan Way Bungur
7	01	01	2.02	03	Pelaksanaan Penatausahaan dan Pengujian/Verifikasi Keuangan SKPD	Jumlah Dokumen Penatausahaan dan Pengujian/Verifikasi Keuangan SKPD		3 Dokumen	17,187,600		Dana Transfer Umum-Dana Alokasi Umum	5. Peningkatan Kualitas Layanan Publik dan Reformasi Birokrasi		3 Dokumen	0	Kecamatan Way Bungur
7	01	01	2.03					7,500,000						17,000,000		
7	01	01	2.03	06	Penatausahaan Barang Milik Daerah pada SKPD	Jumlah Laporan Penatausahaan Barang Milik Daerah pada SKPD		12 Laporan	7,500,000		Dana Transfer Umum-Dana Alokasi Umum	5. Peningkatan Kualitas Layanan Publik dan Reformasi Birokrasi		12 Laporan	17,000,000	Kecamatan Way Bungur
7	01	01	2.06					34,807,831						0		
7	01	01	2.06	01	Penyediaan Komponen Instalasi Listrik/Penerangan Bangunan Kantor	Jumlah Paket Komponen Instalasi Listrik/Penerangan Bangunan Kantor yang Disediakan		12 Paket	1,425,800		Dana Transfer Umum-Dana Alokasi Umum	5. Peningkatan Kualitas Layanan Publik dan Reformasi Birokrasi		12 Paket	0	Kecamatan Way Bungur
7	01	01	2.06	02	Penyediaan Peralatan dan Perlengkapan Kantor	Jumlah Paket Peralatan dan Perlengkapan Kantor yang Disediakan		12 Paket	7,504,331		Dana Transfer Umum-Dana Alokasi Umum	5. Peningkatan Kualitas Layanan Publik dan Reformasi Birokrasi		12 Paket	0	Kecamatan Way Bungur
7	01	01	2.06	05	Penyediaan Barang Cetak dan Penggandaan	Jumlah Paket Barang Cetakan dan Penggandaan yang Disediakan		12 Paket	4,677,700		Dana Transfer Umum-Dana Alokasi Umum	5. Peningkatan Kualitas Layanan Publik dan Reformasi Birokrasi		12 Paket	0	Kecamatan Way Bungur

**Penetapan Rencana Kerja Pemerintah Daerah (RKPD)
Kabupaten Lampung Timur
Tahun 2023**

Kode	Urusan/ Bidang Urusan/ Program/ Kegiatan/ Sub Kegiatan	Indikator Program/ Kegiatan/ Sub Kegiatan	Target Akhir Periode RPJMD	Realisasi Capaian RKPD Tahun 2021	Prakiraan Capaian Target RKPD Tahun 2022	Capaian Kinerja dan Kerangka Pendanaan						Kelompok Sasaran	Prakiraan Maju Rencana Tahun 2024		Perangkat Daerah Penanggung Jawab
						Target 2023	Pagu Indikatif	Lokasi	Sumber Dana	Prioritas			Target	Pagu Indikatif	
										Nasional	Daerah				
7 01 01 2.06 09	Penyelenggaraan Rapat Koordinasi dan Konsultasi SKPD	Jumlah Laporan Penyelenggaraan Rapat Koordinasi dan Konsultasi SKPD				12 Laporan	21,200,000		Dana Transfer Umum-Dana Alokasi Umum		5. Peningkatan Kualitas Layanan Publik dan Reformasi Birokrasi		12 Laporan	0	Kecamatan Way Bungur
7 01 01 2.08	Penyediaan Jasa Penunjang Urusan Pemerintahan Daerah						85,655,520							0	
7 01 01 2.08 02	Penyediaan Jasa Komunikasi, Sumber Daya Air dan Listrik	Jumlah Laporan Penyediaan Jasa Komunikasi, Sumber Daya Air dan Listrik yang Disediakan				12 Laporan	7,585,000		Dana Transfer Umum-Dana Alokasi Umum		5. Peningkatan Kualitas Layanan Publik dan Reformasi Birokrasi		12 Laporan	0	Kecamatan Way Bungur
7 01 01 2.08 04	Penyediaan Jasa Pelayanan Umum Kantor	Jumlah Laporan Penyediaan Jasa Pelayanan Umum Kantor yang Disediakan				12 Laporan	78,070,520		Dana Transfer Umum-Dana Alokasi Umum		5. Peningkatan Kualitas Layanan Publik dan Reformasi Birokrasi		12 Laporan	0	Kecamatan Way Bungur
7 01 01 2.09	Pemeliharaan Barang Milik Daerah Penunjang Urusan Pemerintahan Daerah						6,127,500							0	
7 01 01 2.09 01	Penyediaan Jasa Pemeliharaan, Biaya Pemeliharaan, dan Pajak Kendaraan Perorangan Dinas atau Kendaraan Dinas Jabatan	Jumlah Kendaraan Perorangan Dinas atau Kendaraan Dinas Jabatan yang Dipelihara dan dibayarkan Pajaknya				12 Unit	5,437,500		Dana Transfer Umum-Dana Alokasi Umum		5. Peningkatan Kualitas Layanan Publik dan Reformasi Birokrasi		12 Unit	0	Kecamatan Way Bungur
7 01 01 2.09 06	Pemeliharaan Peralatan dan Mesin Lainnya	Jumlah Peralatan dan Mesin Lainnya yang Dipelihara				12 Unit	690,000		Dana Transfer Umum-Dana Alokasi Umum		5. Peningkatan Kualitas Layanan Publik dan Reformasi Birokrasi		12 Unit	0	Kecamatan Way Bungur
7 01 02	PROGRAM PENYELENGGARAAN PEMERINTAHAN DAN PELAYANAN PUBLIK						594,700							0	
7 01 02 2.04	Pelaksanaan Urusan Pemerintahan yang Dilimpahkan kepada Camat						594,700							0	
7 01 02 2.04 01	Pelaksanaan Urusan Pemerintahan yang Terkait dengan Pelayanan Perizinan Non Usaha	Jumlah Dokumen Non Perizinan Usaha yang Dilaksanakan				12 Dokumen	594,700		Dana Transfer Umum-Dana Alokasi Umum		5. Peningkatan Kualitas Layanan Publik dan Reformasi Birokrasi		12 Dokumen	0	Kecamatan Way Bungur
7 01 04	PROGRAM KOORDINASI KETENTRAMAN DAN KETERTIBAN UMUM						8,851,400							0	
7 01 04 2.01	Koordinasi Upaya Penyelenggaraan Ketenteraman dan Ketertiban Umum						8,851,400							0	

**Penetapan Rencana Kerja Pemerintah Daerah (RKPD)
Kabupaten Lampung Timur
Tahun 2023**

Kode	Urusan/ Bidang Urusan/ Program/ Kegiatan/ Sub Kegiatan	Indikator Program/ Kegiatan/ Sub Kegiatan	Target Akhir Periode RPJMD	Realisasi Capaian RKPD Tahun 2021	Prakiraan Capaian Target RKPD Tahun 2022	Capaian Kinerja dan Kerangka Pendanaan						Kelompok Sasaran	Prakiraan Maju Rencana Tahun 2024		Perangkat Daerah Penanggung Jawab
						Target 2023	Pagu Indikatif	Lokasi	Sumber Dana	Prioritas			Target	Pagu Indikatif	
										Nasional	Daerah				
7 01 04 2.01 01	Sinergitas dengan Kepolisian Negara Republik Indonesia, Tentara Nasional Indonesia dan Instansi Vertikal di Wilayah Kecamatan	Jumlah Laporan Hasil Sinergitas dengan Kepolisian Negara Republik Indonesia, Tentara Nasional Indonesia dan Instansi Vertikal di Wilayah Kecamatan				12 Laporan	8,851,400		Dana Transfer Umum-Dana Alokasi Umum		5. Peningkatan Kualitas Layanan Publik dan Reformasi Birokrasi		12 Laporan	0	Kecamatan Way Bungur
TOTAL							2,123,790,191						17,000,000		

**Penetapan Rencana Kerja Pemerintah Daerah (RKPD)
Kabupaten Lampung Timur
Tahun 2023**

Kode	Urusan/ Bidang Urusan/ Program/ Kegiatan/ Sub Kegiatan	Indikator Program/ Kegiatan/ Sub Kegiatan	Target Akhir Periode RPJMD	Realisasi Capaian RKPD Tahun 2021	Prakiraan Capaian Target RKPD Tahun 2022	Capaian Kinerja dan Kerangka Pendanaan						Kelompok Sasaran	Prakiraan Maju Rencana Tahun 2024		Perangkat Daerah Penanggung Jawab			
						Target 2023	Pagu Indikatif	Lokasi	Sumber Dana	Prioritas			Target	Pagu Indikatif				
										Nasional	Daerah							
7						UNSUR KEWILAYAHAN												
7	01						1,984,548,335						0					
7	01	01					1,972,548,335					100 %	0					
7	01	01	2.01				2,250,000					3 dokumen	0					
7	01	01	2.01	01		Penyusunan Dokumen Perencanaan Perangkat Daerah	Jumlah Dokumen Perencanaan Kecamatan (Renja, RKA, PPAS)			3 Dokumen	2,250,000	Dana Transfer Umum-Dana Alokasi Umum	Meningkatkan Sumber Daya Manusia Yang Berkualitas Dan Berdaya Saing	5. Peningkatan Kualitas Layanan Publik dan Reformasi Birokrasi	Kantor Kecamatan Bumi Agung	3 Dokumen	0	Kecamatan Bumi Agung
7	01	01	2.02				1,853,937,528						12 orang	0				
7	01	01	2.02	01		Penyediaan Gaji dan Tunjangan ASN	Jumlah Gaji dan Tunjangan PNS Kecamatan			12 Orang	1,797,417,528	Dana Transfer Umum-Dana Alokasi Umum	5. Peningkatan Kualitas Layanan Publik dan Reformasi Birokrasi	Kantor Kecamatan Bumi Agung	12 Orang	0	Kecamatan Bumi Agung	
7	01	01	2.02	02		Penyediaan Administrasi Pelaksanaan Tugas ASN	Jumlah Penyediaan Administrasi Pelaksana Tugas ASN (PA, PPK, PPTK,PengelolaArsip)			4 Orang	39,480,000	Dana Transfer Umum-Dana Alokasi Umum	5. Peningkatan Kualitas Layanan Publik dan Reformasi Birokrasi	Kantor Kecamatan Bumi Agung	4 Orang	0	Kecamatan Bumi Agung	
7	01	01	2.02	03		Pelaksanaan Penatausahaan dan Pengujian/Verifikasi Keuangan SKPD	Jumlah Penatausahaan Keuangan SKPD (Bendahara Pengeluaran,Pembantu Bendahara, Operator SIMDA)			3 Orang	17,040,000	Dana Transfer Umum-Dana Alokasi Umum	5. Peningkatan Kualitas Layanan Publik dan Reformasi Birokrasi	Kantor Kecamatan Bumi Agung	3 Orang	0	Kecamatan Bumi Agung	
7	01	01	2.03				6,000,000							1 orang	0			
7	01	01	2.03	06		Penatausahaan Barang Milik Daerah pada SKPD	Jumlah Penatausahaan Barang Milik Daerah Kecamatan			1 Orang	6,000,000	Dana Transfer Umum-Dana Alokasi Umum	5. Peningkatan Kualitas Layanan Publik dan Reformasi Birokrasi	Kantor Kecamatan Bumi Agung	1 Orang	0	Kecamatan Bumi Agung	
7	01	01	2.06				6,184,687							20 jenis	0			
7	01	01	2.06	01		Penyediaan Komponen Instalasi Listrik/Penerangan Bangunan Kantor	Jumlah dan Jenis Komponen Instalasi Listrik / Penerangan Bangunan Kantor selama 1 tahun			7 jenis	500,000	Dana Transfer Umum-Dana Alokasi Umum	5. Peningkatan Kualitas Layanan Publik dan Reformasi Birokrasi	Kantor Kecamatan Bumi Agung	7 jenis	0	Kecamatan Bumi Agung	
7	01	01	2.06	02		Penyediaan Peralatan dan Perlengkapan Kantor	Jumlah dan Jenis Peralatan dan Perlengkapan Kantor selama 1 Tahun			20 jenis	1,459,887	Dana Transfer Umum-Dana Alokasi Umum	5. Peningkatan Kualitas Layanan Publik dan Reformasi Birokrasi	Kantor Kecamatan Bumi Agung	20 jenis	0	Kecamatan Bumi Agung	

**Penetapan Rencana Kerja Pemerintah Daerah (RKPD)
Kabupaten Lampung Timur
Tahun 2023**

Kode	Urusan/ Bidang Urusan/ Program/ Kegiatan/ Sub Kegiatan	Indikator Program/ Kegiatan/ Sub Kegiatan	Target Akhir Periode RPJMD	Realisasi Capaian RKPD Tahun 2021	Prakiraan Capaian Target RKPD Tahun 2022	Capaian Kinerja dan Kerangka Pendanaan						Kelompok Sasaran	Prakiraan Maju Rencana Tahun 2024		Perangkat Daerah Penanggung Jawab
						Target 2023	Pagu Indikatif	Lokasi	Sumber Dana	Prioritas			Target	Pagu Indikatif	
										Nasional	Daerah				
7 01 01 2.06 05	Penyediaan Barang Cetak dan Penggandaan	Jumlah Barang Cetak dan Penggandaan Kecamatan Selama 1 Tahun				2 jenis	1,174,800		Dana Transfer Umum-Dana Alokasi Umum		5. Peningkatan Kualitas Layanan Publik dan Reformasi Birokrasi	Kantor Kecamatan Bumi Agung	2 jenis	0	Kecamatan Bumi Agung
7 01 01 2.06 09	Penyelenggaraan Rapat Koordinasi dan Konsultasi SKPD	Jumlah Rapat Koordinasi dan Konsultasi Kecamatan				5 Rapat	3,050,000		Dana Transfer Umum-Dana Alokasi Umum		5. Peningkatan Kualitas Layanan Publik dan Reformasi Birokrasi	Kantor Kecamatan Bumi Agung	5 Rapat	0	Kecamatan Bumi Agung
7 01 01 2.08	Penyediaan Jasa Penunjang Urusan Pemerintahan Daerah	Jumlah Jasa Pelayanan Umum Kantor	orang		orang	7 orang	102,901,120						7 orang	0	
7 01 01 2.08 02	Penyediaan Jasa Komunikasi, Sumber Daya Air dan Listrik	Jumlah Tagihan Listrik Kantor				1 rekening	12,025,000		Dana Transfer Umum-Dana Alokasi Umum		5. Peningkatan Kualitas Layanan Publik dan Reformasi Birokrasi	Kantor Kecamatan Bumi Agung	1 rekening	0	Kecamatan Bumi Agung
7 01 01 2.08 04	Penyediaan Jasa Pelayanan Umum Kantor	Jumlah Jasa Pelayanan Umum Kantor (Cleaning Service, Operator e-KTP, OperatorKomputer, Penjaga Kantor)				7 Orang	90,876,120		Dana Transfer Umum-Dana Alokasi Umum		5. Peningkatan Kualitas Layanan Publik dan Reformasi Birokrasi	Kantor Kecamatan Bumi Agung	7 Orang	0	Kecamatan Bumi Agung
7 01 01 2.09	Pemeliharaan Barang Milik Daerah Penunjang Urusan Pemerintahan Daerah						1,275,000							0	
7 01 01 2.09 01	Penyediaan Jasa Pemeliharaan, Biaya Pemeliharaan, dan Pajak Kendaraan Perorangan Dinas atau Kendaraan Dinas Jabatan	Jumlah Jasa Pemeliharaan, Biaya Pemeliharaan Kendaraan Perorangan Dinas atau Kendaraan Dinas Jabatan Selama 1 Tahun				3 Unit	1,275,000		Dana Transfer Umum-Dana Alokasi Umum		5. Peningkatan Kualitas Layanan Publik dan Reformasi Birokrasi		3 Unit	0	Kecamatan Bumi Agung
7 01 02	PROGRAM PENYELENGGARAAN PEMERINTAHAN DAN PELAYANAN PUBLIK	Persentase pelayanan perizinan kecamatan tepat waktu	%		%	100 %	12,000,000						100 %	0	
7 01 02 2.04	Pelaksanaan Urusan Pemerintahan yang Dilimpahkan kepada Camat	Jumlah Pelayanan Perizinan di Kecamatan (SITU SIUP TDP WDU)	Jenis Perizinan		Jenis Perizinan	4 Jenis Perizinan	12,000,000						4 Jenis Perizinan	0	
7 01 02 2.04 01	Pelaksanaan Urusan Pemerintahan yang Terkait dengan Pelayanan Perizinan Non Usaha	Jumlah Pelayanan Perizinan di Kecamatan				4 Jenis	12,000,000		Dana Transfer Umum-Dana Alokasi Umum		5. Peningkatan Kualitas Layanan Publik dan Reformasi Birokrasi	Kantor Kecamatan Bumi Agung	4 Jenis	0	Kecamatan Bumi Agung
TOTAL							1,984,548,335							0	

**Penetapan Rencana Kerja Pemerintah Daerah (RKPD)
Kabupaten Lampung Timur
Tahun 2023**

Kode	Urusan/ Bidang Urusan/ Program/ Kegiatan/ Sub Kegiatan	Indikator Program/ Kegiatan/ Sub Kegiatan	Target Akhir Periode RPJMD	Realisasi Capaian RKPD Tahun 2021	Prakiraan Capaian Target RKPD Tahun 2022	Capaian Kinerja dan Kerangka Pendanaan					Kelompok Sasaran	Prakiraan Maju Rencana Tahun 2024		Perangkat Daerah Penanggung Jawab				
						Target 2023	Pagu Indikatif	Lokasi	Sumber Dana	Prioritas		Target	Pagu Indikatif					
										Nasional					Daerah			
7																		
7	01							2,238,717,142										0
7	01	01						2,231,317,142										0
7	01	01	2.01					2,682,000										0
7	01	01	2.01	01				2,682,000	Kab. Lampung Timur, Sukadana, Semua Kelurahan	Dana Transfer Umum-Dana Alokasi Umum		5. Peningkatan Kualitas Layanan Publik dan Reformasi Birokrasi		3 Dokumen			0	Kecamatan Sukadana
7	01	01	2.02					2,099,820,868										0
7	01	01	2.02	01				2,048,850,868	Kab. Lampung Timur, Sukadana, Semua Kelurahan	Dana Transfer Umum-Dana Alokasi Umum		5. Peningkatan Kualitas Layanan Publik dan Reformasi Birokrasi		16 Orang/bulan			0	Kecamatan Sukadana
7	01	01	2.02	02				33,780,000	Kab. Lampung Timur, Sukadana, Semua Kelurahan	Dana Transfer Umum-Dana Alokasi Umum		5. Peningkatan Kualitas Layanan Publik dan Reformasi Birokrasi		4 orang			0	Kecamatan Sukadana
7	01	01	2.02	03				17,190,000	Kab. Lampung Timur, Sukadana, Semua Kelurahan	Dana Transfer Umum-Dana Alokasi Umum		5. Peningkatan Kualitas Layanan Publik dan Reformasi Birokrasi		3 orang			0	Kecamatan Sukadana
7	01	01	2.03					7,500,000										0
7	01	01	2.03	06				7,500,000	Kab. Lampung Timur, Sukadana, Semua Kelurahan	Dana Transfer Umum-Dana Alokasi Umum		5. Peningkatan Kualitas Layanan Publik dan Reformasi Birokrasi		1 orang			0	Kecamatan Sukadana
7	01	01	2.06					16,004,554										0
7	01	01	2.06	01				1,180,000	Kab. Lampung Timur, Sukadana, Semua Kelurahan	Dana Transfer Umum-Dana Alokasi Umum		5. Peningkatan Kualitas Layanan Publik dan Reformasi Birokrasi		6 Paket			0	Kecamatan Sukadana

**Penetapan Rencana Kerja Pemerintah Daerah (RKPD)
Kabupaten Lampung Timur
Tahun 2023**

Kode	Urusan/ Bidang Urusan/ Program/ Kegiatan/ Sub Kegiatan	Indikator Program/ Kegiatan/ Sub Kegiatan	Target Akhir Periode RPJMD	Realisasi Capaian RKPD Tahun 2021	Prakiraan Capaian Target RKPD Tahun 2022	Capaian Kinerja dan Kerangka Pendanaan					Kelompok Sasaran	Prakiraan Maju Rencana Tahun 2024		Perangkat Daerah Penanggung Jawab	
						Target 2023	Pagu Indikatif	Lokasi	Sumber Dana	Prioritas		Target	Pagu Indikatif		
										Nasional					Daerah
7.01.01.2.06.02	Penyediaan Peralatan dan Perlengkapan Kantor	Jenis Peralatan dan Perlengkapan Kantor				22 Jenis	4,162,154	Kab. Lampung Timur, Sukadana, Semua Kelurahan	Dana Transfer Umum-Dana Alokasi Umum		5. Peningkatan Kualitas Layanan Publik dan Reformasi Birokrasi	22 Jenis	0	Kecamatan Sukadana	
7.01.01.2.06.05	Penyediaan Barang Cetak dan Penggandaan	Jumlah Paket Barang Cetak dan Penggandaan yang Disediakan				0 Paket	3,662,400	Kab. Lampung Timur, Sukadana, Semua Kelurahan	Dana Transfer Umum-Dana Alokasi Umum		5. Peningkatan Kualitas Layanan Publik dan Reformasi Birokrasi	0 Paket	0	Kecamatan Sukadana	
7.01.01.2.06.09	Penyelenggaraan Rapat Koordinasi dan Konsultasi SKPD	Jumlah Rapat Koordinasi dan Konsultasi Kecamatan				7 kali	7,000,000		Dana Transfer Umum-Dana Alokasi Umum		5. Peningkatan Kualitas Layanan Publik dan Reformasi Birokrasi	7 kali	0	Kecamatan Sukadana	
7.01.01.2.08	Penyediaan Jasa Penunjang Urusan Pemerintahan Daerah						98,420,720						0		
7.01.01.2.08.02	Penyediaan Jasa Komunikasi, Sumber Daya Air dan Listrik	Jumlah Tagihan Listrik Kantor				1 Rekening	7,400,000		Dana Transfer Umum-Dana Alokasi Umum		5. Peningkatan Kualitas Layanan Publik dan Reformasi Birokrasi	1 Rekening	0	Kecamatan Sukadana	
7.01.01.2.08.04	Penyediaan Jasa Pelayanan Umum Kantor	Jumlah Jasa Pelayanan Umum Kantor (Cleaning Service, Operator e-KTP, Penjaga Kantor, Operator Kantor)				6 Orang	91,020,720		Dana Transfer Umum-Dana Alokasi Umum		5. Peningkatan Kualitas Layanan Publik dan Reformasi Birokrasi	6 Orang	0	Kecamatan Sukadana	
7.01.01.2.09	Pemeliharaan Barang Milik Daerah Penunjang Urusan Pemerintahan Daerah						6,889,000						0		
7.01.01.2.09.01	Penyediaan Jasa Pemeliharaan, Biaya Pemeliharaan, dan Pajak Kendaraan Perorangan Dinas atau Kendaraan Dinas Jabatan	Jumlah Kendaraan Perorangan Dinas atau Kendaraan Dinas Jabatan yang Dipelihara dan dibayarkan Pajaknya				2 Unit	5,469,000	Kab. Lampung Timur, Sukadana, Semua Kelurahan	Dana Transfer Umum-Dana Alokasi Umum		5. Peningkatan Kualitas Layanan Publik dan Reformasi Birokrasi	2 Unit	0	Kecamatan Sukadana	
7.01.01.2.09.06	Pemeliharaan Peralatan dan Mesin Lainnya	Jumlah Peralatan dan Mesin Lainnya yang Dipelihara				3 Unit	1,420,000	Kab. Lampung Timur, Sukadana, Semua Kelurahan	Dana Transfer Umum-Dana Alokasi Umum		5. Peningkatan Kualitas Layanan Publik dan Reformasi Birokrasi	3 Unit	0	Kecamatan Sukadana	
7.01.02	PROGRAM PENYELENGGARAAN PEMERINTAHAN DAN PELAYANAN PUBLIK						3,900,000						0		
7.01.02.2.04	Pelaksanaan Urusan Pemerintahan yang Dilimpahkan kepada Camat						3,900,000						0		

**Penetapan Rencana Kerja Pemerintah Daerah (RKPD)
Kabupaten Lampung Timur
Tahun 2023**

Kode	Urusan/ Bidang Urusan/ Program/ Kegiatan/ Sub Kegiatan	Indikator Program/ Kegiatan/ Sub Kegiatan	Target Akhir Periode RPJMD	Realisasi Capaian RKPD Tahun 2021	Prakiraan Capaian Target RKPD Tahun 2022	Capaian Kinerja dan Kerangka Pendanaan						Kelompok Sasaran	Prakiraan Maju Rencana Tahun 2024		Perangkat Daerah Penanggung Jawab
						Target 2023	Pagu Indikatif	Lokasi	Sumber Dana	Prioritas			Target	Pagu Indikatif	
										Nasional	Daerah				
7.01.02.2.04.01	Pelaksanaan Urusan Pemerintahan yang Terkait dengan Pelayanan Perizinan Non Usaha	Jumlah Dokumen Non Perizinan Usaha yang Dilaksanakan				4 Dokumen	3,900,000	Kab. Lampung Timur, Sukadana, Semua Kelurahan	Dana Transfer Umum-Dana Alokasi Umum		5. Peningkatan Kualitas Layanan Publik dan Reformasi Birokrasi		4 Dokumen	0	Kecamatan Sukadana
7.01.04	PROGRAM KOORDINASI KETENTRAMAN DAN KETERTIBAN UMUM						3,500,000							0	
7.01.04.2.01	Koordinasi Upaya Penyelenggaraan Ketenteraman dan Ketertiban Umum						3,500,000							0	
7.01.04.2.01.01	Sinergitas dengan Kepolisian Negara Republik Indonesia, Tentara Nasional Indonesia dan Instansi Vertikal di Wilayah Kecamatan	Jumlah Sosialisasi Keamanan dan Ketertiban Masyarakat dalam satu tahun				4 kali	3,500,000	Kab. Lampung Timur, Sukadana, Semua Kelurahan	Dana Transfer Umum-Dana Alokasi Umum		4. Peningkatan Ketentraman dan Ketertiban Masyarakat		4 kali	0	Kecamatan Sukadana
TOTAL							2,238,717,142							0	

**Penetapan Rencana Kerja Pemerintah Daerah (RKPD)
Kabupaten Lampung Timur
Tahun 2023**

Kode	Urusan/ Bidang Urusan/ Program/ Kegiatan/ Sub Kegiatan	Indikator Program/ Kegiatan/ Sub Kegiatan	Target Akhir Periode RPJMD	Realisasi Capaian RKPD Tahun 2021	Prakiraan Capaian Target RKPD Tahun 2022	Capaian Kinerja dan Kerangka Pendanaan						Kelompok Sasaran	Prakiraan Maju Rencana Tahun 2024		Perangkat Daerah Penanggung Jawab	
						Target 2023	Pagu Indikatif	Lokasi	Sumber Dana	Prioritas			Target	Pagu Indikatif		
										Nasional	Daerah					
7																
7	01															
7	01	01														
7	01	01	2.01													
7	01	01	2.01	01												
7	01	01	2.02													
7	01	01	2.02	01												
7	01	01	2.02	02												
7	01	01	2.02	03												
7	01	01	2.03													
7	01	01	2.03	06												
7	01	01	2.06													
7	01	01	2.06	01												

**Penetapan Rencana Kerja Pemerintah Daerah (RKPD)
Kabupaten Lampung Timur
Tahun 2023**

Kode	Urusan/ Bidang Urusan/ Program/ Kegiatan/ Sub Kegiatan	Indikator Program/ Kegiatan/ Sub Kegiatan	Target Akhir Periode RPJMD	Realisasi Capaian RKPD Tahun 2021	Prakiraan Capaian Target RKPD Tahun 2022	Capaian Kinerja dan Kerangka Pendanaan						Kelompok Sasaran	Prakiraan Maju Rencana Tahun 2024		Perangkat Daerah Penanggung Jawab
						Target 2023	Pagu Indikatif	Lokasi	Sumber Dana	Prioritas			Target	Pagu Indikatif	
										Nasional	Daerah				
7.01.01.2.06.02	Penyediaan Peralatan dan Perlengkapan Kantor	Jumlah Paket Peralatan dan Perlengkapan Kantor yang Disediakan				1 Paket	5,605,275	Kab. Lampung Timur, Marga Tiga, Semua Kelurahan	Dana Transfer Umum-Dana Alokasi Umum		5. Peningkatan Kualitas Layanan Publik dan Reformasi Birokrasi	Kecamatan Marga Tiga	1 Paket	14,056,960	Kecamatan Marga Tiga
7.01.01.2.06.05	Penyediaan Barang Cetak dan Penggandaan	Jumlah Paket Barang Cetak dan Penggandaan yang Disediakan				1 Paket	4,796,500	Kab. Lampung Timur, Marga Tiga, Semua Kelurahan	Dana Transfer Umum-Dana Alokasi Umum		5. Peningkatan Kualitas Layanan Publik dan Reformasi Birokrasi	Kecamatan Marga Tiga	1 Paket	6,435,500	Kecamatan Marga Tiga
7.01.01.2.06.09	Penyelenggaraan Rapat Koordinasi dan Konsultasi SKPD	Jumlah Laporan Penyelenggaraan Rapat Koordinasi dan Konsultasi SKPD				12 Laporan	6,925,000	Kab. Lampung Timur, Marga Tiga, Semua Kelurahan	Dana Transfer Umum-Dana Alokasi Umum		5. Peningkatan Kualitas Layanan Publik dan Reformasi Birokrasi	Kecamatan Marga Tiga	12 Laporan	0	Kecamatan Marga Tiga
7.01.01.2.07	Pengadaan Barang Milik Daerah Penunjang Urusan Pemerintahan Daerah	Tertib administrasi dan kinerja Pemda sesuai aturan	%		%	100 %	330,000						100 %	9,280,000	
7.01.01.2.07.06	Pengadaan Peralatan dan Mesin Lainnya	Jumlah Unit Peralatan dan Mesin Lainnya yang Disediakan				1 Unit	330,000	Kab. Lampung Timur, Marga Tiga, Semua Kelurahan	Dana Transfer Umum-Dana Alokasi Umum		5. Peningkatan Kualitas Layanan Publik dan Reformasi Birokrasi	Kecamatan Marga Tiga	1 Unit	9,280,000	Kecamatan Marga Tiga
7.01.01.2.08	Penyediaan Jasa Penunjang Urusan Pemerintahan Daerah	Tertib Administrasi dan kinerja Pemda sesuai aturan	%		%	100 %	80,568,700						100 %	90,139,800	
7.01.01.2.08.02	Penyediaan Jasa Komunikasi, Sumber Daya Air dan Listrik	Jumlah Laporan Penyediaan Jasa Komunikasi, Sumber Daya Air dan Listrik yang Disediakan				12 Laporan	7,170,600	Kab. Lampung Timur, Marga Tiga, Semua Kelurahan	Dana Transfer Umum-Dana Alokasi Umum	Memperkuat Infrastruktur Untuk Mendukung Pengembangan Ekonomi Dan Pelayanan Dasar	5. Peningkatan Kualitas Layanan Publik dan Reformasi Birokrasi	Kecamatan Marga Tiga	12 Laporan	8,000,000	Kecamatan Marga Tiga
7.01.01.2.08.04	Penyediaan Jasa Pelayanan Umum Kantor	Jumlah Jasa Pelayanan Umum Kantor (Cleaning Service, Operator e-KTP, admin Kantor,)				5 orang	73,398,100	Kab. Lampung Timur, Marga Tiga, Semua Kelurahan	Dana Transfer Umum-Dana Alokasi Umum	Memperkuat Infrastruktur Untuk Mendukung Pengembangan Ekonomi Dan Pelayanan Dasar	5. Peningkatan Kualitas Layanan Publik dan Reformasi Birokrasi	Kecamatan Marga Tiga	5 orang	82,139,800	Kecamatan Marga Tiga
7.01.01.2.09	Pemeliharaan Barang Milik Daerah Penunjang Urusan Pemerintahan Daerah	Persentase pemenuhan kebutuhan administrasi perkantoran	%		%	100 %	15,372,000						100 %	31,910,700	
7.01.01.2.09.01	Penyediaan Jasa Pemeliharaan, Biaya Pemeliharaan, dan Pajak Kendaraan Perorangan Dinas atau Kendaraan Dinas Jabatan	Jumlah Kendaraan Perorangan Dinas atau Kendaraan Dinas Jabatan yang Dipelihara dan dibayarkan Pajaknya				3 Unit	12,750,000	Kab. Lampung Timur, Marga Tiga, Semua Kelurahan	Dana Transfer Umum-Dana Alokasi Umum		5. Peningkatan Kualitas Layanan Publik dan Reformasi Birokrasi	Kecamatan Marga Tiga	3 Unit	21,497,200	Kecamatan Marga Tiga
7.01.01.2.09.06	Pemeliharaan Peralatan dan Mesin Lainnya	Jumlah Peralatan dan Mesin Lainnya yang Dipelihara				2 Unit	730,000	Kab. Lampung Timur, Marga Tiga, Semua Kelurahan	Dana Transfer Umum-Dana Alokasi Umum		5. Peningkatan Kualitas Layanan Publik dan Reformasi Birokrasi	Kecamatan Marga Tiga	2 Unit	6,822,000	Kecamatan Marga Tiga

**Penetapan Rencana Kerja Pemerintah Daerah (RKPD)
Kabupaten Lampung Timur
Tahun 2023**

Kode	Urusan/ Bidang Urusan/ Program/ Kegiatan/ Sub Kegiatan	Indikator Program/ Kegiatan/ Sub Kegiatan	Target Akhir Periode RPJMD	Realisasi Capaian RKPD Tahun 2021	Prakiraan Capaian Target RKPD Tahun 2022	Capaian Kinerja dan Kerangka Pendanaan						Kelompok Sasaran	Prakiraan Maju Rencana Tahun 2024		Perangkat Daerah Penanggung Jawab
						Target 2023	Pagu Indikatif	Lokasi	Sumber Dana	Prioritas			Target	Pagu Indikatif	
										Nasional	Daerah				
7 01 01 2.09 09	Pemeliharaan/Rehabilitasi Gedung Kantor dan Bangunan Lainnya	Jumlah Gedung Kantor dan Bangunan Lainnya yang Dipelihara/Direhabilitasi				1 Unit	1,892,000	Kab. Lampung Timur, Marga Tiga, Semua Kelurahan	Dana Transfer Umum-Dana Alokasi Umum		5. Peningkatan Kualitas Layanan Publik dan Reformasi Birokrasi	Kecamatan Marga Tiga	1 Unit	3,591,500	Kecamatan Marga Tiga
7 01 02	PROGRAM PENYELENGGARAAN PEMERINTAHAN DAN PELAYANAN PUBLIK	Persentase pelayanan perizinan kecamatan tepat waktu	%		%	100 %	394,000						100 %	18,600,000	
7 01 02 2.04	Pelaksanaan Urusan Pemerintahan yang Dilimpahkan kepada Camat	Persentase pelayanan perizinan kecamatan tepat waktu	%		%	100 %	394,000						100 %	18,600,000	
7 01 02 2.04 01	Pelaksanaan Urusan Pemerintahan yang Terkait dengan Pelayanan Perizinan Non Usaha	Jumlah Dokumen Non Perizinan Usaha yang Dilaksanakan				4 Dokumen	394,000	Kab. Lampung Timur, Marga Tiga, Semua Kelurahan	Dana Transfer Umum-Dana Alokasi Umum		5. Peningkatan Kualitas Layanan Publik dan Reformasi Birokrasi 5. Peningkatan Kualitas Layanan Publik dan Reformasi Birokrasi	Kecamatan Marga Tiga	4 Dokumen	18,600,000	Kecamatan Marga Tiga
7 01 04	PROGRAM KOORDINASI KETENTRAMAN DAN KETERTIBAN UMUM	Tingkat penyelesaian pelanggaran K3 (ketertiban, ketentraman, keindahan)	%		%	100 %	7,000,000						100 %	22,094,200	
7 01 04 2.01	Koordinasi Upaya Penyelenggaraan Ketenteraman dan Ketertiban Umum	Tingkat penyelesaian pelanggaran K3 (ketertiban, ketentraman, keindahan)	%		%	100 %	7,000,000						100 %	22,094,200	
7 01 04 2.01 01	Sinergitas dengan Kepolisian Negara Republik Indonesia, Tentara Nasional Indonesia dan Instansi Vertikal di Wilayah Kecamatan	Jumlah Laporan Hasil Sinergitas dengan Kepolisian Negara Republik Indonesia, Tentara Nasional Indonesia dan Instansi Vertikal di Wilayah Kecamatan				6 Laporan	7,000,000	Kab. Lampung Timur, Marga Tiga, Semua Kelurahan	Dana Transfer Umum-Dana Alokasi Umum	Memperkuat Stabilitas Polhukhankam Dan Transformasi Pelayanan Publik	4. Peningkatan Ketentraman dan Ketertiban Masyarakat	Kecamatan Marga Tiga	6 Laporan	22,094,200	Kecamatan Marga Tiga
TOTAL							1,659,055,295							1,558,840,456	

**Penetapan Rencana Kerja Pemerintah Daerah (RKPD)
Kabupaten Lampung Timur
Tahun 2023**

Kode	Urusan/ Bidang Urusan/ Program/ Kegiatan/ Sub Kegiatan	Indikator Program/ Kegiatan/ Sub Kegiatan	Target Akhir Periode RPJMD	Realisasi Capaian RKPD Tahun 2021	Prakiraan Capaian Target RKPD Tahun 2022	Capaian Kinerja dan Kerangka Pendanaan					Kelompok Sasaran	Prakiraan Maju Rencana Tahun 2024		Perangkat Daerah Penanggung Jawab	
						Target 2023	Pagu Indikatif	Lokasi	Sumber Dana	Prioritas		Target	Pagu Indikatif		
										Nasional					Daerah
7															
7	01							1,904,548,874						1,765,963,556	
7	01	01						1,900,848,874						1,745,963,556	
7	01	01	2.01					3,000,000						3,000,000	
7	01	01	2.01	01	Perencanaan, Penganggaran, dan Evaluasi Kinerja Perangkat Daerah	Jumlah Dokumen Perencanaan Kecamatan (Renja, PPAS, RKA)		3 dokumen	3,000,000	Dana Transfer Umum-Dana Alokasi Umum	5. Peningkatan Kualitas Layanan Publik dan Reformasi Birokrasi		3 dokumen	3,000,000	Kecamatan Sekampung Udik
7	01	01	2.02					1,781,033,915						1,621,463,556	
7	01	01	2.02	01	Penyediaan Gaji dan Tunjangan ASN	Jumlah Orang yang Menerima Gaji dan Tunjangan ASN		15 Orang/bulan	1,715,373,915	Dana Transfer Umum-Dana Alokasi Umum	5. Peningkatan Kualitas Layanan Publik dan Reformasi Birokrasi		15 Orang/bulan	1,560,633,856	Kecamatan Sekampung Udik
7	01	01	2.02	02	Penyediaan Administrasi Pelaksanaan Tugas ASN	Jumlah Dokumen Hasil Penyediaan Administrasi Pelaksanaan Tugas ASN		3 Dokumen	46,320,000	Dana Transfer Umum-Dana Alokasi Umum	5. Peningkatan Kualitas Layanan Publik dan Reformasi Birokrasi		3 Dokumen	41,789,700	Kecamatan Sekampung Udik
7	01	01	2.02	03	Pelaksanaan Penatausahaan dan Pengujian/Verifikasi Keuangan SKPD	Jumlah Dokumen Penatausahaan dan Pengujian/Verifikasi Keuangan SKPD		1 Dokumen	19,340,000	Dana Transfer Umum-Dana Alokasi Umum	5. Peningkatan Kualitas Layanan Publik dan Reformasi Birokrasi		1 Dokumen	19,040,000	Kecamatan Sekampung Udik
7	01	01	2.03					6,450,000						7,500,000	
7	01	01	2.03	06	Penatausahaan Barang Milik Daerah pada SKPD	Jumlah Laporan Penatausahaan Barang Milik Daerah pada SKPD		12 Laporan	6,450,000	Dana Transfer Umum-Dana Alokasi Umum	5. Peningkatan Kualitas Layanan Publik dan Reformasi Birokrasi		12 Laporan	7,500,000	Kecamatan Sekampung Udik
7	01	01	2.06					9,468,479						0	
7	01	01	2.06	02	Penyediaan Peralatan dan Perlengkapan Kantor	Jumlah Paket Peralatan dan Perlengkapan Kantor yang Disediakan		1 Paket	7,803,479	Dana Transfer Umum-Dana Alokasi Umum	5. Peningkatan Kualitas Layanan Publik dan Reformasi Birokrasi		1 Paket	0	Kecamatan Sekampung Udik
7	01	01	2.06	05	Penyediaan Barang Cetak dan Penggandaan	Jumlah Paket Barang Cetak dan Penggandaan yang Disediakan		1 Paket	15,000	Dana Transfer Umum-Dana Alokasi Umum	5. Peningkatan Kualitas Layanan Publik dan Reformasi Birokrasi		1 Paket	0	Kecamatan Sekampung Udik
7	01	01	2.06	09	Penyelenggaraan Rapat Koordinasi dan Konsultasi SKPD	Jumlah Laporan Penyelenggaraan Rapat Koordinasi dan Konsultasi SKPD		12 Laporan	1,650,000	Dana Transfer Umum-Dana Alokasi Umum	5. Peningkatan Kualitas Layanan Publik dan Reformasi Birokrasi		12 Laporan	0	Kecamatan Sekampung Udik
7	01	01	2.08					99,366,480						114,000,000	

**Penetapan Rencana Kerja Pemerintah Daerah (RKPD)
Kabupaten Lampung Timur
Tahun 2023**

Kode	Urusan/ Bidang Urusan/ Program/ Kegiatan/ Sub Kegiatan	Indikator Program/ Kegiatan/ Sub Kegiatan	Target Akhir Periode RPJMD	Realisasi Capaian RKPD Tahun 2021	Prakiraan Capaian Target RKPD Tahun 2022	Capaian Kinerja dan Kerangka Pendanaan						Kelompok Sasaran	Prakiraan Maju Rencana Tahun 2024		Perangkat Daerah Penanggung Jawab
						Target 2023	Pagu Indikatif	Lokasi	Sumber Dana	Prioritas			Target	Pagu Indikatif	
										Nasional	Daerah				
7 01 01 2.08 02	Penyediaan Jasa Komunikasi, Sumber Daya Air dan Listrik	Jumlah Laporan Penyediaan Jasa Komunikasi, Sumber Daya Air dan Listrik yang Disediakan				1 Laporan	9,066,480		Dana Transfer Umum-Dana Alokasi Umum		5. Peningkatan Kualitas Layanan Publik dan Reformasi Birokrasi		1 Laporan	15,000,000	Kecamatan Sekampung Udik
7 01 01 2.08 04	Penyediaan Jasa Pelayanan Umum Kantor	Jumlah Laporan Penyediaan Jasa Pelayanan Umum Kantor yang Disediakan				12 Laporan	90,300,000		Dana Transfer Umum-Dana Alokasi Umum		5. Peningkatan Kualitas Layanan Publik dan Reformasi Birokrasi		12 Laporan	99,000,000	Kecamatan Sekampung Udik
7 01 01 2.09	Pemeliharaan Barang Milik Daerah Penunjang Urusan Pemerintahan Daerah						1,530,000							0	
7 01 01 2.09 01	Penyediaan Jasa Pemeliharaan, Biaya Pemeliharaan, dan Pajak Kendaraan Perorangan Dinas atau Kendaraan Dinas Jabatan	Jumlah Kendaraan Perorangan Dinas atau Kendaraan Dinas Jabatan yang Dipelihara dan dibayarkan Pajaknya				2 Unit	1,530,000		Dana Transfer Umum-Dana Alokasi Umum		5. Peningkatan Kualitas Layanan Publik dan Reformasi Birokrasi		2 Unit	0	Kecamatan Sekampung Udik
7 01 04	PROGRAM KOORDINASI KETENTERAMAN DAN KETERTIBAN UMUM						3,700,000							20,000,000	
7 01 04 2.01	Koordinasi Upaya Penyelenggaraan Ketenteraman dan Ketertiban Umum						3,700,000							20,000,000	
7 01 04 2.01 01	Sinergitas dengan Kepolisian Negara Republik Indonesia, Tentara Nasional Indonesia dan Instansi Vertikal di Wilayah Kecamatan	Jumlah Laporan Hasil Sinergitas dengan Kepolisian Negara Republik Indonesia, Tentara Nasional Indonesia dan Instansi Vertikal di Wilayah Kecamatan				4 Laporan	3,700,000		Dana Transfer Umum-Dana Alokasi Umum		4. Peningkatan Ketenteraman dan Ketertiban Masyarakat		4 Laporan	20,000,000	Kecamatan Sekampung Udik
TOTAL							1,904,548,874							1,765,963,556	

**Penetapan Rencana Kerja Pemerintah Daerah (RKPD)
Kabupaten Lampung Timur
Tahun 2023**

Kode	Urusan/ Bidang Urusan/ Program/ Kegiatan/ Sub Kegiatan	Indikator Program/ Kegiatan/ Sub Kegiatan	Target Akhir Periode RPJMD	Realisasi Capaian RKPD Tahun 2021	Prakiraan Capaian Target RKPD Tahun 2022	Capaian Kinerja dan Kerangka Pendanaan					Kelompok Sasaran	Prakiraan Maju Rencana Tahun 2024		Perangkat Daerah Penanggung Jawab					
						Target 2023	Pagu Indikatif	Lokasi	Sumber Dana	Prioritas		Target	Pagu Indikatif						
										Nasional					Daerah				
7																			
7	01																		
7	01	01																	
7	01	01	2.01																
7	01	01	2.01	01	Penyusunan Dokumen Perencanaan Perangkat Daerah	Jumlah Dokumen Perencanaan Perangkat Daerah				2 Dokumen	2,340,000	Dana Transfer Umum-Dana Alokasi Umum		5. Peningkatan Kualitas Layanan Publik dan Reformasi Birokrasi 5. Peningkatan Kualitas Layanan Publik dan Reformasi Birokrasi		2 Dokumen	0	Kecamatan Labuhan Ratu	
7	01	01	2.02																
7	01	01	2.02	01	Penyediaan Gaji dan Tunjangan ASN	Jumlah Orang yang Menerima Gaji dan Tunjangan ASN				0 Orang/bulan	1,654,682,437	Dana Transfer Umum-Dana Alokasi Umum		5. Peningkatan Kualitas Layanan Publik dan Reformasi Birokrasi		0 Orang/bulan	1,503,743,389	Kecamatan Labuhan Ratu	
7	01	01	2.02	02	Penyediaan Administrasi Pelaksanaan Tugas ASN	Jumlah Dokumen Hasil Penyediaan Administrasi Pelaksanaan Tugas ASN Jumlah Penyediaan Administrasi Pelaksana Tugas ASN (PA, PPK, PPTK, ARSIP)				0 Dokumen 3 orang	38,850,000					0 Dokumen 3 orang	0	Kecamatan Labuhan Ratu	
7	01	01	2.02	03	Pelaksanaan Penatausahaan dan Pengujian/Verifikasi Keuangan SKPD	Jumlah Penatausahaan Keuangan SKPD (Bendahara Pengeluaran, Pembantu Bendahara, Operator SIMDA)				4 orang	33,130,000	Dana Transfer Umum-Dana Alokasi Umum		5. Peningkatan Kualitas Layanan Publik dan Reformasi Birokrasi		4 orang	0	Kecamatan Labuhan Ratu	
7	01	01	2.03																
7	01	01	2.03	06	Penatausahaan Barang Milik Daerah pada SKPD	Jumlah Penatausahaan Barang Milik Daerah Kecamatan				1 Orang	7,290,000	Dana Transfer Umum-Dana Alokasi Umum		5. Peningkatan Kualitas Layanan Publik dan Reformasi Birokrasi		1 Orang	8,000,000	Kecamatan Labuhan Ratu	
7	01	01	2.06																
7	01	01	2.06	01	Penyediaan Komponen Instalasi Listrik/Penerangan Bangunan Kantor						1,567,500								Kecamatan Labuhan Ratu
7	01	01	2.06	02	Penyediaan Peralatan dan Perlengkapan Kantor	Jumlah Paket Peralatan dan Perlengkapan Kantor yang Disediakan				22 Paket	2,425,643	Dana Transfer Umum-Dana Alokasi Umum		5. Peningkatan Kualitas Layanan Publik dan Reformasi Birokrasi		22 Paket	10,976,280	Kecamatan Labuhan Ratu	

**Penetapan Rencana Kerja Pemerintah Daerah (RKPD)
Kabupaten Lampung Timur
Tahun 2023**

Kode	Urusan/ Bidang Urusan/ Program/ Kegiatan/ Sub Kegiatan	Indikator Program/ Kegiatan/ Sub Kegiatan	Target Akhir Periode RPJMD	Realisasi Capaian RKPD Tahun 2021	Prakiraan Capaian Target RKPD Tahun 2022	Capaian Kinerja dan Kerangka Pendanaan						Kelompok Sasaran	Prakiraan Maju Rencana Tahun 2024		Perangkat Daerah Penanggung Jawab
						Target 2023	Pagu Indikatif	Lokasi	Sumber Dana	Prioritas			Target	Pagu Indikatif	
										Nasional	Daerah				
7 01 01 2.06 05	Penyediaan Barang Cetak dan Penggandaan	Jumlah Paket Barang Cetak dan Penggandaan yang Disediakan				2 Paket	1,141,600		Dana Transfer Umum-Dana Alokasi Umum		5. Peningkatan Kualitas Layanan Publik dan Reformasi Birokrasi		2 Paket	15,989,505	Kecamatan Labuhan Ratu
7 01 01 2.06 09	Penyelenggaraan Rapat Koordinasi dan Konsultasi SKPD	Jumlah Laporan Penyelenggaraan Rapat Koordinasi dan Konsultasi SKPD				2 Laporan	5,500,000		Dana Transfer Umum-Dana Alokasi Umum		5. Peningkatan Kualitas Layanan Publik dan Reformasi Birokrasi		2 Laporan	35,437,500	Kecamatan Labuhan Ratu
7 01 01 2.08	Penyediaan Jasa Penunjang Urusan Pemerintahan Daerah						60,056,400							64,420,860	
7 01 01 2.08 02	Penyediaan Jasa Komunikasi, Sumber Daya Air dan Listrik	Jumlah Laporan Penyediaan Jasa Komunikasi, Sumber Daya Air dan Listrik yang Disediakan				1 Laporan	5,542,600		Dana Transfer Umum-Dana Alokasi Umum		5. Peningkatan Kualitas Layanan Publik dan Reformasi Birokrasi		1 Laporan	11,010,300	Kecamatan Labuhan Ratu
7 01 01 2.08 04	Penyediaan Jasa Pelayanan Umum Kantor	Jumlah Laporan Penyediaan Jasa Pelayanan Umum Kantor yang Disediakan				2 Laporan	54,513,800		Dana Transfer Umum-Dana Alokasi Umum		5. Peningkatan Kualitas Layanan Publik dan Reformasi Birokrasi		2 Laporan	53,410,560	Kecamatan Labuhan Ratu
7 01 01 2.09	Pemeliharaan Barang Milik Daerah Penunjang Urusan Pemerintahan Daerah						8,092,800							32,489,835	
7 01 01 2.09 02	Penyediaan Jasa Pemeliharaan, Biaya Pemeliharaan, Pajak dan Perizinan Kendaraan Dinas Operasional atau Lapangan	Jumlah Kendaraan Dinas Operasional atau Lapangan yang Dipelihara dan dibayarkan Pajak dan Perizinannya				2 Unit	8,092,800		Dana Transfer Umum-Dana Alokasi Umum		5. Peningkatan Kualitas Layanan Publik dan Reformasi Birokrasi		2 Unit	28,993,335	Kecamatan Labuhan Ratu
7 01 02	PROGRAM PENYELENGGARAAN PEMERINTAHAN DAN PELAYANAN PUBLIK						18,090,000							0	
7 01 02 2.04	Pelaksanaan Urusan Pemerintahan yang Dilimpahkan kepada Camat						18,090,000							0	
7 01 02 2.04 01	Pelaksanaan Urusan Pemerintahan yang Terkait dengan Pelayanan Perizinan Non Usaha	Jumlah Dokumen Non Perizinan Usaha yang Dilaksanakan				2 Dokumen	18,090,000		Dana Transfer Umum-Dana Alokasi Umum		5. Peningkatan Kualitas Layanan Publik dan Reformasi Birokrasi		2 Dokumen	0	Kecamatan Labuhan Ratu
7 01 04	PROGRAM KOORDINASI KETENTRAMAN DAN KETERTIBAN UMUM						3,300,000							14,148,750	
7 01 04 2.01	Koordinasi Upaya Penyelenggaraan Ketenteraman dan Ketertiban Umum						3,300,000							14,148,750	

**Penetapan Rencana Kerja Pemerintah Daerah (RKPD)
Kabupaten Lampung Timur
Tahun 2023**

Kode	Urusan/ Bidang Urusan/ Program/ Kegiatan/ Sub Kegiatan	Indikator Program/ Kegiatan/ Sub Kegiatan	Target Akhir Periode RPJMD	Realisasi Capaian RKPD Tahun 2021	Prakiraan Capaian Target RKPD Tahun 2022	Capaian Kinerja dan Kerangka Pendanaan						Kelompok Sasaran	Prakiraan Maju Rencana Tahun 2024		Perangkat Daerah Penanggung Jawab
						Target 2023	Pagu Indikatif	Lokasi	Sumber Dana	Prioritas			Target	Pagu Indikatif	
										Nasional	Daerah				
7 01 04 2.01 01	Sinergitas dengan Kepolisian Negara Republik Indonesia, Tentara Nasional Indonesia dan Instansi Vertikal di Wilayah Kecamatan	Jumlah Laporan Hasil Sinergitas dengan Kepolisian Negara Republik Indonesia, Tentara Nasional Indonesia dan Instansi Vertikal di Wilayah Kecamatan				3 Laporan	3,300,000		Dana Transfer Umum-Dana Alokasi Umum		4. Peningkatan Ketentraman dan Ketertiban Masyarakat		3 Laporan	14,148,750	Kecamatan Labuhan Ratu
TOTAL							1,836,466,380							1,712,029,889	

**Penetapan Rencana Kerja Pemerintah Daerah (RKPD)
Kabupaten Lampung Timur
Tahun 2023**

Kode	Urusan/ Bidang Urusan/ Program/ Kegiatan/ Sub Kegiatan	Indikator Program/ Kegiatan/ Sub Kegiatan	Target Akhir Periode RPJMD	Realisasi Capaian RKPD Tahun 2021	Prakiraan Capaian Target RKPD Tahun 2022	Capaian Kinerja dan Kerangka Pendanaan					Kelompok Sasaran	Prakiraan Maju Rencana Tahun 2024		Perangkat Daerah Penanggung Jawab				
						Target 2023	Pagu Indikatif	Lokasi	Sumber Dana	Prioritas		Target	Pagu Indikatif					
										Nasional					Daerah			
7																		
7	01							2,054,329,684									0	
7	01	01						2,050,929,684									0	
7	01	01	2.01					2,550,000									0	
7	01	01	2.01	07	Evaluasi Kinerja Perangkat Daerah	Jumlah Laporan Evaluasi Kinerja Perangkat Daerah		3 Laporan	2,550,000	Kab. Lampung Timur, Way Jepara, Semua Kelurahan	Dana Transfer Umum-Dana Alokasi Umum		5. Peningkatan Kualitas Layanan Publik dan Reformasi Birokrasi	3 Laporan		0	Kecamatan Way Jepara	
7	01	01	2.02					1,903,770,773									0	
7	01	01	2.02	01	Penyediaan Gaji dan Tunjangan ASN	Jumlah Orang yang Menerima Gaji dan Tunjangan ASN		20 Orang/bulan	1,871,190,773	Kab. Lampung Timur, Way Jepara, Semua Kelurahan	Pendapatan Transfer Pemerintah Pusat		5. Peningkatan Kualitas Layanan Publik dan Reformasi Birokrasi	20 Orang/bulan		0	Kecamatan Way Jepara	
7	01	01	2.02	02	Penyediaan Administrasi Pelaksanaan Tugas ASN	Jumlah Dokumen Hasil Penyediaan Administrasi Pelaksanaan Tugas ASN		3 Dokumen	24,240,000	Kab. Lampung Timur, Way Jepara, Semua Kelurahan	Dana Transfer Umum-Dana Alokasi Umum		5. Peningkatan Kualitas Layanan Publik dan Reformasi Birokrasi	3 Dokumen		0	Kecamatan Way Jepara	
7	01	01	2.02	03	Pelaksanaan Penatausahaan dan Pengujian/Verifikasi Keuangan SKPD	Jumlah Dokumen Penatausahaan dan Pengujian/Verifikasi Keuangan SKPD		3 Dokumen	8,340,000	Kab. Lampung Timur, Way Jepara, Semua Kelurahan	Dana Transfer Umum-Dana Alokasi Umum		5. Peningkatan Kualitas Layanan Publik dan Reformasi Birokrasi	3 Dokumen		0	Kecamatan Way Jepara	
7	01	01	2.03					7,500,000									0	
7	01	01	2.03	06	Penatausahaan Barang Milik Daerah pada SKPD	Jumlah Laporan Penatausahaan Barang Milik Daerah pada SKPD		1 Laporan	7,500,000	Kab. Lampung Timur, Way Jepara, Semua Kelurahan	Dana Transfer Umum-Dana Alokasi Umum		5. Peningkatan Kualitas Layanan Publik dan Reformasi Birokrasi	1 Laporan		0	Kecamatan Way Jepara	
7	01	01	2.06					24,780,511									0	

**Penetapan Rencana Kerja Pemerintah Daerah (RKPD)
Kabupaten Lampung Timur
Tahun 2023**

Kode	Urusan/ Bidang Urusan/ Program/ Kegiatan/ Sub Kegiatan	Indikator Program/ Kegiatan/ Sub Kegiatan	Target Akhir Periode RPJMD	Realisasi Capaian RKPD Tahun 2021	Prakiraan Capaian Target RKPD Tahun 2022	Capaian Kinerja dan Kerangka Pendanaan					Kelompok Sasaran	Prakiraan Maju Rencana Tahun 2024		Perangkat Daerah Penanggung Jawab	
						Target 2023	Pagu Indikatif	Lokasi	Sumber Dana	Prioritas		Target	Pagu Indikatif		
										Nasional					Daerah
7.01.01.2.06.02	Penyediaan Peralatan dan Perlengkapan Kantor	Jumlah Paket Peralatan dan Perlengkapan Kantor yang Disediakan				2 Paket	5,150,511	Kab. Lampung Timur, Way Jepara, Semua Kelurahan	Dana Transfer Umum-Dana Alokasi Umum		5. Peningkatan Kualitas Layanan Publik dan Reformasi Birokrasi	2 Paket	0	Kecamatan Way Jepara	
7.01.01.2.06.05	Penyediaan Barang Cetak dan Penggandaan	Jumlah Paket Barang Cetak dan Penggandaan yang Disediakan				1 Paket	5,830,000		Dana Transfer Umum-Dana Alokasi Umum		5. Peningkatan Kualitas Layanan Publik dan Reformasi Birokrasi	1 Paket	0	Kecamatan Way Jepara	
7.01.01.2.06.09	Penyelenggaraan Rapat Koordinasi dan Konsultasi SKPD	Jumlah Laporan Penyelenggaraan Rapat Koordinasi dan Konsultasi SKPD				4 Laporan	13,800,000	Kab. Lampung Timur, Way Jepara, Semua Kelurahan	Dana Transfer Umum-Dana Alokasi Umum		5. Peningkatan Kualitas Layanan Publik dan Reformasi Birokrasi	4 Laporan	0	Kecamatan Way Jepara	
7.01.01.2.08	Penyediaan Jasa Penunjang Urusan Pemerintahan Daerah						103,454,400						0		
7.01.01.2.08.02	Penyediaan Jasa Komunikasi, Sumber Daya Air dan Listrik	Jumlah Laporan Penyediaan Jasa Komunikasi, Sumber Daya Air dan Listrik yang Disediakan				12 Laporan	10,454,400	Kab. Lampung Timur, Way Jepara, Semua Kelurahan	Dana Transfer Umum-Dana Alokasi Umum		5. Peningkatan Kualitas Layanan Publik dan Reformasi Birokrasi	12 Laporan	0	Kecamatan Way Jepara	
7.01.01.2.08.04	Penyediaan Jasa Pelayanan Umum Kantor	Jumlah Laporan Penyediaan Jasa Pelayanan Umum Kantor yang Disediakan				8 Laporan	93,000,000	Kab. Lampung Timur, Way Jepara, Semua Kelurahan	Dana Transfer Umum-Dana Alokasi Umum		5. Peningkatan Kualitas Layanan Publik dan Reformasi Birokrasi	8 Laporan	0	Kecamatan Way Jepara	
7.01.01.2.09	Pemeliharaan Barang Milik Daerah Penunjang Urusan Pemerintahan Daerah						8,874,000						0		
7.01.01.2.09.01	Penyediaan Jasa Pemeliharaan, Biaya Pemeliharaan, dan Pajak Kendaraan Perorangan Dinas atau Kendaraan Dinas Jabatan	Jumlah Kendaraan Perorangan Dinas atau Kendaraan Dinas Jabatan yang Dipelihara dan dibayarkan Pajaknya				2 Unit	8,874,000	Kab. Lampung Timur, Way Jepara, Semua Kelurahan	Dana Transfer Umum-Dana Alokasi Umum		5. Peningkatan Kualitas Layanan Publik dan Reformasi Birokrasi	2 Unit	0	Kecamatan Way Jepara	
7.01.02	PROGRAM PENYELENGGARAAN PEMERINTAHAN DAN PELAYANAN PUBLIK						600,000						0		
7.01.02.2.04	Pelaksanaan Urusan Pemerintahan yang Dilimpahkan kepada Camat						600,000						0		

**Penetapan Rencana Kerja Pemerintah Daerah (RKPD)
Kabupaten Lampung Timur
Tahun 2023**

Kode	Urusan/ Bidang Urusan/ Program/ Kegiatan/ Sub Kegiatan	Indikator Program/ Kegiatan/ Sub Kegiatan	Target Akhir Periode RPJMD	Realisasi Capaian RKPD Tahun 2021	Prakiraan Capaian Target RKPD Tahun 2022	Capaian Kinerja dan Kerangka Pendanaan						Kelompok Sasaran	Prakiraan Maju Rencana Tahun 2024		Perangkat Daerah Penanggung Jawab
						Target 2023	Pagu Indikatif	Lokasi	Sumber Dana	Prioritas			Target	Pagu Indikatif	
										Nasional	Daerah				
7.01.02.2.04.01	Pelaksanaan Urusan Pemerintahan yang Terkait dengan Pelayanan Perizinan Non Usaha	Jumlah Dokumen Non Perizinan Usaha yang Dilaksanakan				1 Dokumen	600,000	Kab. Lampung Timur, Way Jepara, Semua Kelurahan	Dana Transfer Umum-Dana Alokasi Umum		5. Peningkatan Kualitas Layanan Publik dan Reformasi Birokrasi		1 Dokumen	0	Kecamatan Way Jepara
7.01.04	PROGRAM KOORDINASI KETENTRAMAN DAN KETERTIBAN UMUM						2,800,000							0	
7.01.04.2.01	Koordinasi Upaya Penyelenggaraan Ketenteraman dan Ketertiban Umum						2,800,000							0	
7.01.04.2.01.01	Sinergitas dengan Kepolisian Negara Republik Indonesia, Tentara Nasional Indonesia dan Instansi Vertikal di Wilayah Kecamatan	Jumlah Laporan Hasil Sinergitas dengan Kepolisian Negara Republik Indonesia, Tentara Nasional Indonesia dan Instansi Vertikal di Wilayah Kecamatan				3 Laporan	2,800,000	Kab. Lampung Timur, Way Jepara, Semua Kelurahan	Dana Transfer Umum-Dana Alokasi Umum		4. Peningkatan Ketentraman dan Ketertiban Masyarakat		3 Laporan	0	Kecamatan Way Jepara
TOTAL							2,054,329,684							0	

**Penetapan Rencana Kerja Pemerintah Daerah (RKPD)
Kabupaten Lampung Timur
Tahun 2023**

Kode	Urusan/ Bidang Urusan/ Program/ Kegiatan/ Sub Kegiatan	Indikator Program/ Kegiatan/ Sub Kegiatan	Target Akhir Periode RPJMD	Realisasi Capaian RKPD Tahun 2021	Prakiraan Capaian Target RKPD Tahun 2022	Capaian Kinerja dan Kerangka Pendanaan					Kelompok Sasaran	Prakiraan Maju Rencana Tahun 2024		Perangkat Daerah Penanggung Jawab				
						Target 2023	Pagu Indikatif	Lokasi	Sumber Dana	Prioritas		Target	Pagu Indikatif					
										Nasional					Daerah			
7																		
7	01																0	
7	01	01															0	
7	01	01	2.01														0	
7	01	01	2.01	01	Penyusunan Dokumen Perencanaan Perangkat Daerah	Jumlah Dokumen Perencanaan Perangkat Daerah				3 Dokumen	2,682,000	Kab. Lampung Timur, Braja Selebah, Semua Kelurahan	Dana Transfer Umum-Dana Bagi Hasil		5. Peningkatan Kualitas Layanan Publik dan Reformasi Birokrasi 5. Peningkatan Kualitas Layanan Publik dan Reformasi Birokrasi	3 Dokumen	0	Kecamatan Braja Selebah
7	01	01	2.02														0	
7	01	01	2.02	01	Penyediaan Gaji dan Tunjangan ASN	Jumlah Orang yang Menerima Gaji dan Tunjangan ASN				14 Orang/bulan	1,642,827,360	Kab. Lampung Timur, Braja Selebah, Semua Kelurahan	Dana Transfer Umum-Dana Alokasi Umum			14 Orang/bulan	0	Kecamatan Braja Selebah
7	01	01	2.02	02	Penyediaan Administrasi Pelaksanaan Tugas ASN	Jumlah Dokumen Hasil Penyediaan Administrasi Pelaksanaan Tugas ASN				3 Dokumen	39,060,000	Kab. Lampung Timur, Braja Selebah, Semua Kelurahan	Dana Transfer Umum-Dana Alokasi Umum		5. Peningkatan Kualitas Layanan Publik dan Reformasi Birokrasi	3 Dokumen	0	Kecamatan Braja Selebah
7	01	01	2.02	03	Pelaksanaan Penatausahaan dan Pengujian/Verifikasi Keuangan SKPD	Jumlah Dokumen Penatausahaan dan Pengujian/Verifikasi Keuangan SKPD				1 Dokumen	17,190,000	Kab. Lampung Timur, Braja Selebah, Semua Kelurahan	Dana Transfer Umum-Dana Alokasi Umum		5. Peningkatan Kualitas Layanan Publik dan Reformasi Birokrasi	1 Dokumen	0	Kecamatan Braja Selebah
7	01	01	2.03														0	
7	01	01	2.03	06	Penatausahaan Barang Milik Daerah pada SKPD	Jumlah Laporan Penatausahaan Barang Milik Daerah pada SKPD				12 Laporan	7,500,000	Kab. Lampung Timur, Braja Selebah, Semua Kelurahan	Dana Transfer Umum-Dana Alokasi Umum		5. Peningkatan Kualitas Layanan Publik dan Reformasi Birokrasi	12 Laporan	0	Kecamatan Braja Selebah
7	01	01	2.06														0	

**Penetapan Rencana Kerja Pemerintah Daerah (RKPD)
Kabupaten Lampung Timur
Tahun 2023**

Kode	Urusan/ Bidang Urusan/ Program/ Kegiatan/ Sub Kegiatan	Indikator Program/ Kegiatan/ Sub Kegiatan	Target Akhir Periode RPJMD	Realisasi Capaian RKPD Tahun 2021	Prakiraan Capaian Target RKPD Tahun 2022	Capaian Kinerja dan Kerangka Pendanaan					Kelompok Sasaran	Prakiraan Maju Rencana Tahun 2024		Perangkat Daerah Penanggung Jawab	
						Target 2023	Pagu Indikatif	Lokasi	Sumber Dana	Prioritas		Target	Pagu Indikatif		
										Nasional					Daerah
7.01.01.2.06.01	Penyediaan Komponen Instalasi Listrik/Penerangan Bangunan Kantor	Jumlah Paket Komponen Instalasi Listrik/Penerangan Bangunan Kantor yang Disediakan				1 Paket	1,254,000	Kab. Lampung Timur, Braja Sebah, Semua Kelurahan	Dana Transfer Umum-Dana Alokasi Umum		5. Peningkatan Kualitas Layanan Publik dan Reformasi Birokrasi	1 Paket	0	Kecamatan Braja Sebah	
7.01.01.2.06.02	Penyediaan Peralatan dan Perlengkapan Kantor	Jumlah Paket Peralatan dan Perlengkapan Kantor yang Disediakan				1 Paket	4,545,917		Dana Transfer Umum-Dana Alokasi Umum		5. Peningkatan Kualitas Layanan Publik dan Reformasi Birokrasi	1 Paket	0	Kecamatan Braja Sebah	
7.01.01.2.06.05	Penyediaan Barang Cetak dan Penggandaan	Jumlah Paket Barang Cetak dan Penggandaan yang Disediakan				1 Paket	4,724,700	Kab. Lampung Timur, Braja Sebah, Semua Kelurahan	Dana Transfer Umum-Dana Alokasi Umum		5. Peningkatan Kualitas Layanan Publik dan Reformasi Birokrasi	1 Paket	0	Kecamatan Braja Sebah	
7.01.01.2.06.09	Penyelenggaraan Rapat Koordinasi dan Konsultasi SKPD	Jumlah Laporan Penyelenggaraan Rapat Koordinasi dan Konsultasi SKPD				12 Laporan	7,000,000	Kab. Lampung Timur, Braja Sebah, Semua Kelurahan	Dana Transfer Umum-Dana Alokasi Umum		5. Peningkatan Kualitas Layanan Publik dan Reformasi Birokrasi	12 Laporan	0	Kecamatan Braja Sebah	
7.01.01.2.07	Pengadaan Barang Milik Daerah Penunjang Urusan Pemerintah Daerah						7,500,000						0		
7.01.01.2.07.06	Pengadaan Peralatan dan Mesin Lainnya	Jumlah Unit Peralatan dan Mesin Lainnya yang Disediakan				4 Unit	7,500,000		Dana Transfer Umum-Dana Alokasi Umum		5. Peningkatan Kualitas Layanan Publik dan Reformasi Birokrasi	4 Unit	0	Kecamatan Braja Sebah	
7.01.01.2.08	Penyediaan Jasa Penunjang Urusan Pemerintahan Daerah						71,261,000						0		
7.01.01.2.08.02	Penyediaan Jasa Komunikasi, Sumber Daya Air dan Listrik	Jumlah Laporan Penyediaan Jasa Komunikasi, Sumber Daya Air dan Listrik yang Disediakan				12 Laporan	7,400,000		Dana Transfer Umum-Dana Alokasi Umum			12 Laporan	0	Kecamatan Braja Sebah	
7.01.01.2.08.04	Penyediaan Jasa Pelayanan Umum Kantor	Jumlah Laporan Penyediaan Jasa Pelayanan Umum Kantor yang Disediakan				12 Laporan	63,861,000	Kab. Lampung Timur, Braja Sebah, Semua Kelurahan	Dana Transfer Umum-Dana Alokasi Umum		5. Peningkatan Kualitas Layanan Publik dan Reformasi Birokrasi	12 Laporan	0	Kecamatan Braja Sebah	
7.01.01.2.09	Pemeliharaan Barang Milik Daerah Penunjang Urusan Pemerintahan Daerah						9,439,000						0		
7.01.01.2.09.01	Penyediaan Jasa Pemeliharaan, Biaya Pemeliharaan, dan Pajak Kendaraan Perorangan Dinas atau Kendaraan Dinas Jabatan	Jumlah Kendaraan Perorangan Dinas atau Kendaraan Dinas Jabatan yang Dipelihara dan dibayarkan Pajaknya				2 Unit	8,019,000		Dana Transfer Umum-Dana Alokasi Umum		5. Peningkatan Kualitas Layanan Publik dan Reformasi Birokrasi	2 Unit	0	Kecamatan Braja Sebah	

**Penetapan Rencana Kerja Pemerintah Daerah (RKPD)
Kabupaten Lampung Timur
Tahun 2023**

Kode	Urusan/ Bidang Urusan/ Program/ Kegiatan/ Sub Kegiatan	Indikator Program/ Kegiatan/ Sub Kegiatan	Target Akhir Periode RPJMD	Realisasi Capaian RKPD Tahun 2021	Prakiraan Capaian Target RKPD Tahun 2022	Capaian Kinerja dan Kerangka Pendanaan						Kelompok Sasaran	Prakiraan Maju Rencana Tahun 2024		Perangkat Daerah Penanggung Jawab
						Target 2023	Pagu Indikatif	Lokasi	Sumber Dana	Prioritas			Target	Pagu Indikatif	
										Nasional	Daerah				
7 01 01 2.09 06	Pemeliharaan Peralatan dan Mesin Lainnya	Jumlah Peralatan dan Mesin Lainnya yang Dipelihara				6 Unit	1,420,000		Dana Transfer Umum-Dana Alokasi Umum		5. Peningkatan Kualitas Layanan Publik dan Reformasi Birokrasi		6 Unit	0	Kecamatan Braja Selehah
7 01 02	PROGRAM PENYELENGGARAAN PEMERINTAHAN DAN PELAYANAN PUBLIK						12,300,000							0	
7 01 02 2.04	Pelaksanaan Urusan Pemerintahan yang Dilimpahkan kepada Camat						12,300,000							0	
7 01 02 2.04 01	Pelaksanaan Urusan Pemerintahan yang Terkait dengan Pelayanan Perizinan Non Usaha	Jumlah Dokumen Non Perizinan Usaha yang Dilaksanakan				3 Dokumen	12,300,000		Dana Transfer Umum-Dana Alokasi Umum		5. Peningkatan Kualitas Layanan Publik dan Reformasi Birokrasi		3 Dokumen	0	Kecamatan Braja Selehah
7 01 04	PROGRAM KOORDINASI KETENTRAMAN DAN KETERTIBAN UMUM						3,300,000							0	
7 01 04 2.01	Koordinasi Upaya Penyelenggaraan Ketenteraman dan Ketertiban Umum						3,300,000							0	
7 01 04 2.01 01	Sinergitas dengan Kepolisian Negara Republik Indonesia, Tentara Nasional Indonesia dan Instansi Vertikal di Wilayah Kecamatan	Jumlah Laporan Hasil Sinergitas dengan Kepolisian Negara Republik Indonesia, Tentara Nasional Indonesia dan Instansi Vertikal di Wilayah Kecamatan				4 Laporan	3,300,000		Dana Transfer Umum-Dana Alokasi Umum		4. Peningkatan Ketentraman dan Ketertiban Masyarakat		4 Laporan	0	Kecamatan Braja Selehah
TOTAL							1,830,583,977							0	

**Penetapan Rencana Kerja Pemerintah Daerah (RKPD)
Kabupaten Lampung Timur
Tahun 2023**

Kode	Urusan/ Bidang Urusan/ Program/ Kegiatan/ Sub Kegiatan	Indikator Program/ Kegiatan/ Sub Kegiatan	Target Akhir Periode RPJMD	Realisasi Capaian RKPD Tahun 2021	Prakiraan Capaian Target RKPD Tahun 2022	Capaian Kinerja dan Kerangka Pendanaan					Kelompok Sasaran	Prakiraan Maju Rencana Tahun 2024		Perangkat Daerah Penanggung Jawab					
						Target 2023	Pagu Indikatif	Lokasi	Sumber Dana	Prioritas		Target	Pagu Indikatif						
										Nasional					Daerah				
7																			
7	01																		
7	01	01																	
7	01	01	2.01																
7	01	01	2.01	01	Penyusunan Dokumen Perencanaan Perangkat Daerah	Jumlah Dokumen Perencanaan Perangkat Daerah				4 Dokumen	2,386,700	Dana Transfer Umum-Dana Alokasi Umum		5. Peningkatan Kualitas Layanan Publik dan Reformasi Birokrasi		4 Dokumen	4,912,000	Kecamatan Mataram Baru	
7	01	01	2.02		Administrasi Keuangan Perangkat Daerah														
7	01	01	2.02	01	Penyediaan Gaji dan Tunjangan ASN	Jumlah Orang yang Menerima Gaji dan Tunjangan ASN				13 Orang/bulan	1,452,127,851	Dana Transfer Umum-Dana Alokasi Umum		5. Peningkatan Kualitas Layanan Publik dan Reformasi Birokrasi		13 Orang/bulan	1,313,698,182	Kecamatan Mataram Baru	
7	01	01	2.02	02	Penyediaan Administrasi Pelaksanaan Tugas ASN	Penyediaan Administrasi Pelaksanaan Tugas ASN				3 Orang	20,240,000	Dana Transfer Umum-Dana Alokasi Umum		5. Peningkatan Kualitas Layanan Publik dan Reformasi Birokrasi		3 Orang	40,884,800	Kecamatan Mataram Baru	
7	01	01	2.02	03	Pelaksanaan Penatausahaan dan Pengujian/Verifikasi Keuangan SKPD	Jumlah Penatausahaan Keuangan SKPD (Bendahara Pengeluaran, Pembantu Bendahara, Operator SIMDA)				4 Orang	7,320,000	Dana Transfer Umum-Dana Alokasi Umum		5. Peningkatan Kualitas Layanan Publik dan Reformasi Birokrasi		4 Orang	25,573,200	Kecamatan Mataram Baru	
7	01	01	2.03		Administrasi Barang Milik Daerah pada Perangkat Daerah														
7	01	01	2.03	06	Penatausahaan Barang Milik Daerah pada SKPD	Jumlah Penatausahaan Barang Milik Daerah Kecamatan				1 Tahun	3,900,000	Dana Transfer Umum-Dana Alokasi Umum		5. Peningkatan Kualitas Layanan Publik dan Reformasi Birokrasi		1 Tahun	7,423,500	Kecamatan Mataram Baru	
7	01	01	2.05		Administrasi Kepegawaian Perangkat Daerah														
7	01	01	2.05	04	Koordinasi dan Pelaksanaan Sistem Informasi Kepegawaian	Jumlah Penyediaan Pelaksanaan Sistem Informasi Kepegawaian				1 Tahun	4,770,000	Dana Transfer Umum-Dana Alokasi Umum		5. Peningkatan Kualitas Layanan Publik dan Reformasi Birokrasi		1 Tahun	7,351,000	Kecamatan Mataram Baru	
7	01	01	2.06		Administrasi Umum Perangkat Daerah														
7	01	01	2.06	01	Penyediaan Komponen Instalasi Listrik/Penerangan Bangunan Kantor	Jumlah Paket Komponen Instalasi Listrik/Penerangan Bangunan Kantor yang Disediakan				1 Paket	4,275,800	Kab. Lampung Timur, Mataram Baru, Semua Kelurahan Dana Transfer Umum-Dana Alokasi Umum		5. Peningkatan Kualitas Layanan Publik dan Reformasi Birokrasi		1 Paket	5,197,700	Kecamatan Mataram Baru	

**Penetapan Rencana Kerja Pemerintah Daerah (RKPD)
Kabupaten Lampung Timur
Tahun 2023**

Kode	Urusan/ Bidang Urusan/ Program/ Kegiatan/ Sub Kegiatan	Indikator Program/ Kegiatan/ Sub Kegiatan	Target Akhir Periode RPJMD	Realisasi Capaian RKPD Tahun 2021	Prakiraan Capaian Target RKPD Tahun 2022	Capaian Kinerja dan Kerangka Pendanaan						Kelompok Sasaran	Prakiraan Maju Rencana Tahun 2024		Perangkat Daerah Penanggung Jawab
						Target 2023	Pagu Indikatif	Lokasi	Sumber Dana	Prioritas			Target	Pagu Indikatif	
										Nasional	Daerah				
7 01 01 2.06 02	Penyediaan Peralatan dan Perlengkapan Kantor	Jumlah Paket Peralatan dan Perlengkapan Kantor yang Disediakan				3 Paket	10,213,004		Dana Transfer Umum-Dana Alokasi Umum		5. Peningkatan Kualitas Layanan Publik dan Reformasi Birokrasi		3 Paket	12,833,300	Kecamatan Mataram Baru
7 01 01 2.06 05	Penyediaan Barang Cetak dan Penggandaan	Jumlah Paket Barang Cetak dan Penggandaan yang Disediakan				3 Paket	5,863,800		Dana Transfer Umum-Dana Alokasi Umum		5. Peningkatan Kualitas Layanan Publik dan Reformasi Birokrasi		3 Paket	8,949,711	Kecamatan Mataram Baru
7 01 01 2.06 09	Penyelenggaraan Rapat Koordinasi dan Konsultasi SKPD	Jumlah Laporan Penyelenggaraan Rapat Koordinasi dan Konsultasi SKPD				6 Laporan	3,950,000		Dana Transfer Umum-Dana Alokasi Umum		5. Peningkatan Kualitas Layanan Publik dan Reformasi Birokrasi		6 Laporan	13,483,500	Kecamatan Mataram Baru
7 01 01 2.07	Pengadaan Barang Milik Daerah Penunjang Urusan Pemerintah Daerah						200,000							0	
7 01 01 2.07 05	Pengadaan Mebel	Jumlah Paket Mebel yang Disediakan				1 Unit	200,000		Dana Transfer Umum-Dana Alokasi Umum		5. Peningkatan Kualitas Layanan Publik dan Reformasi Birokrasi		1 Unit	0	Kecamatan Mataram Baru
7 01 01 2.08	Penyediaan Jasa Penunjang Urusan Pemerintahan Daerah						64,449,700							11,170,600	
7 01 01 2.08 02	Penyediaan Jasa Komunikasi, Sumber Daya Air dan Listrik						12,025,000	Kab. Lampung Timur, Mataram Baru, Semua Kelurahan			5. Peningkatan Kualitas Layanan Publik dan Reformasi Birokrasi			11,170,600	Kecamatan Mataram Baru
7 01 01 2.08 04	Penyediaan Jasa Pelayanan Umum Kantor	Jumlah Laporan Penyediaan Jasa Pelayanan Umum Kantor yang Disediakan				0 Laporan	52,424,700		Dana Transfer Umum-Dana Alokasi Umum		5. Peningkatan Kualitas Layanan Publik dan Reformasi Birokrasi		0 Laporan	0	Kecamatan Mataram Baru
7 01 01 2.09	Pemeliharaan Barang Milik Daerah Penunjang Urusan Pemerintahan Daerah						35,483,200							42,155,400	
7 01 01 2.09 01	Penyediaan Jasa Pemeliharaan, Biaya Pemeliharaan, dan Pajak Kendaraan Perorangan Dinas atau Kendaraan Dinas Jabatan	Jumlah Kendaraan Perorangan Dinas atau Kendaraan Dinas Jabatan yang Dipelihara dan dibayarkan Pajaknya				0 Unit	24,036,000		Dana Transfer Umum-Dana Alokasi Umum		5. Peningkatan Kualitas Layanan Publik dan Reformasi Birokrasi		0 Unit	27,979,000	Kecamatan Mataram Baru
7 01 01 2.09 06	Pemeliharaan Peralatan dan Mesin Lainnya	Jumlah Peralatan dan Mesin Lainnya yang Dipelihara Jumlah Peralatan dan Mesin Lainnya yang Dipelihara				0 Unit 12 Unit	7,237,200		Dana Transfer Umum-Dana Alokasi Umum		5. Peningkatan Kualitas Layanan Publik dan Reformasi Birokrasi		0 Unit 12 Unit	8,600,000	Kecamatan Mataram Baru
7 01 01 2.09 09	Pemeliharaan/Rehabilitasi Gedung Kantor dan Bangunan Lainnya	Jumlah Gedung Kantor dan Bangunan Lainnya yang Dipelihara/Direhabilitasi				0 Unit	4,210,000		Dana Transfer Umum-Dana Alokasi Umum		5. Peningkatan Kualitas Layanan Publik dan Reformasi Birokrasi		0 Unit	5,576,400	Kecamatan Mataram Baru

**Penetapan Rencana Kerja Pemerintah Daerah (RKPD)
Kabupaten Lampung Timur
Tahun 2023**

Kode	Urusan/ Bidang Urusan/ Program/ Kegiatan/ Sub Kegiatan	Indikator Program/ Kegiatan/ Sub Kegiatan	Target Akhir Periode RPJMD	Realisasi Capaian RKPD Tahun 2021	Prakiraan Capaian Target RKPD Tahun 2022	Capaian Kinerja dan Kerangka Pendanaan						Kelompok Sasaran	Prakiraan Maju Rencana Tahun 2024		Perangkat Daerah Penanggung Jawab
						Target 2023	Pagu Indikatif	Lokasi	Sumber Dana	Prioritas			Target	Pagu Indikatif	
										Nasional	Daerah				
7 01 02	PROGRAM PENYELENGGARAAN PEMERINTAHAN DAN PELAYANAN PUBLIK						18,474,100						0		
7 01 02 2.04	Pelaksanaan Urusan Pemerintahan yang Dilimpahkan kepada Camat						18,474,100						0		
7 01 02 2.04 01	Pelaksanaan Urusan Pemerintahan yang Terkait dengan Pelayanan Perizinan Non Usaha						18,474,100						0	Kecamatan Mataram Baru	
7 01 04	PROGRAM KOORDINASI KETENTRAMAN DAN KETERTIBAN UMUM						600,000						14,857,100		
7 01 04 7.03	Koordinasi Upaya Penyelenggaraan Ketenteraman dan Ketertiban Umum						600,000						14,857,100		
7 01 04 7.03 01	Sinergitas dengan Kepolisian Negara Republik Indonesia, Tentara Nasional Indonesia dan Instansi Vertikal di Wilayah Kecamatan	Jumlah Laporan Hasil Sinergitas dengan Kepolisian Negara Republik Indonesia, Tentara Nasional Indonesia dan Instansi Vertikal di Wilayah Kecamatan				4 Laporan	600,000	Kab. Lampung Timur, Mataram Baru, Semua Kelurahan	Dana Transfer Umum-Dana Alokasi Umum		4. Peningkatan Ketentraman dan Ketertiban Masyarakat	4 Laporan	14,857,100	Kecamatan Mataram Baru	
TOTAL							1,634,254,155						1,517,579,993		

**Penetapan Rencana Kerja Pemerintah Daerah (RKPD)
Kabupaten Lampung Timur
Tahun 2023**

Kode	Urusan/ Bidang Urusan/ Program/ Kegiatan/ Sub Kegiatan	Indikator Program/ Kegiatan/ Sub Kegiatan	Target Akhir Periode RPJMD	Realisasi Capaian RKPD Tahun 2021	Prakiraan Capaian Target RKPD Tahun 2022	Capaian Kinerja dan Kerangka Pendanaan					Kelompok Sasaran	Prakiraan Maju Rencana Tahun 2024		Perangkat Daerah Penanggung Jawab				
						Target 2023	Pagu Indikatif	Lokasi	Sumber Dana	Prioritas		Target	Pagu Indikatif					
										Nasional					Daerah			
7																		
7	01							1,752,841,923									0	
7	01	01						1,745,641,923									0	
7	01	01	2.01					2,662,000									0	
7	01	01	2.01	01				2,662,000	Kab. Lampung Timur, Jabung, Semua Kelurahan	Dana Transfer Umum-Dana Alokasi Umum		5. Peningkatan Kualitas Layanan Publik dan Reformasi Birokrasi		3 Dokumen		0	Kecamatan Jabung	
7	01	01	2.02					1,608,390,628									0	
7	01	01	2.02	01				1,552,040,628	Kab. Lampung Timur, Jabung, Semua Kelurahan	Dana Transfer Umum-Dana Alokasi Umum		5. Peningkatan Kualitas Layanan Publik dan Reformasi Birokrasi		12 Orang/bulan		0	Kecamatan Jabung	
7	01	01	2.02	02				39,060,000	Kab. Lampung Timur, Jabung, Semua Kelurahan	Dana Transfer Umum-Dana Alokasi Umum		5. Peningkatan Kualitas Layanan Publik dan Reformasi Birokrasi		3 Dokumen		0	Kecamatan Jabung	
7	01	01	2.02	03				17,290,000	Kab. Lampung Timur, Jabung, Semua Kelurahan	Dana Transfer Umum-Dana Alokasi Umum		5. Peningkatan Kualitas Layanan Publik dan Reformasi Birokrasi		3 orang		0	Kecamatan Jabung	
7	01	01	2.03					7,500,000									0	
7	01	01	2.03	06				7,500,000	Kab. Lampung Timur, Jabung, Semua Kelurahan	Dana Transfer Umum-Dana Alokasi Umum		5. Peningkatan Kualitas Layanan Publik dan Reformasi Birokrasi		1 orang		0	Kecamatan Jabung	
7	01	01	2.06					18,300,975									0	
7	01	01	2.06	01				1,519,000	Kab. Lampung Timur, Jabung, Semua Kelurahan	Dana Transfer Umum-Dana Alokasi Umum		5. Peningkatan Kualitas Layanan Publik dan Reformasi Birokrasi		1 Paket		0	Kecamatan Jabung	

**Penetapan Rencana Kerja Pemerintah Daerah (RKPD)
Kabupaten Lampung Timur
Tahun 2023**

Kode	Urusan/ Bidang Urusan/ Program/ Kegiatan/ Sub Kegiatan	Indikator Program/ Kegiatan/ Sub Kegiatan	Target Akhir Periode RPJMD	Realisasi Capaian RKPD Tahun 2021	Prakiraan Capaian Target RKPD Tahun 2022	Capaian Kinerja dan Kerangka Pendanaan					Kelompok Sasaran	Prakiraan Maju Rencana Tahun 2024		Perangkat Daerah Penanggung Jawab	
						Target 2023	Pagu Indikatif	Lokasi	Sumber Dana	Prioritas		Target	Pagu Indikatif		
										Nasional					Daerah
7.01.01.2.06.02	Penyediaan Peralatan dan Perlengkapan Kantor	Jumlah Paket Peralatan dan Perlengkapan Kantor yang Disediakan				1 Paket	4,029,775	Kab. Lampung Timur, Jabung, Semua Kelurahan	Dana Transfer Umum-Dana Alokasi Umum		5. Peningkatan Kualitas Layanan Publik dan Reformasi Birokrasi	1 Paket	0	Kecamatan Jabung	
7.01.01.2.06.05	Penyediaan Barang Cetak dan Penggandaan	Jumlah Paket Barang Cetak dan Penggandaan yang Disediakan				1 Paket	5,752,200	Kab. Lampung Timur, Jabung, Semua Kelurahan	Dana Transfer Umum-Dana Alokasi Umum		5. Peningkatan Kualitas Layanan Publik dan Reformasi Birokrasi	1 Paket	0	Kecamatan Jabung	
7.01.01.2.06.09	Penyelenggaraan Rapat Koordinasi dan Konsultasi SKPD	Jumlah Laporan Penyelenggaraan Rapat Koordinasi dan Konsultasi SKPD				12 Laporan	7,000,000	Kab. Lampung Timur, Jabung, Semua Kelurahan	Dana Transfer Umum-Dana Alokasi Umum		5. Peningkatan Kualitas Layanan Publik dan Reformasi Birokrasi	12 Laporan	0	Kecamatan Jabung	
7.01.01.2.07	Pengadaan Barang Milik Daerah Penunjang Urusan Pemerintah Daerah						5,000,000						0		
7.01.01.2.07.06	Pengadaan Peralatan dan Mesin Lainnya	Jumlah Unit Peralatan dan Mesin Lainnya yang Disediakan				3 Unit	5,000,000	Kab. Lampung Timur, Jabung, Semua Kelurahan	Dana Transfer Umum-Dana Alokasi Umum		5. Peningkatan Kualitas Layanan Publik dan Reformasi Birokrasi	3 Unit	0	Kecamatan Jabung	
7.01.01.2.08	Penyediaan Jasa Penunjang Urusan Pemerintahan Daerah						94,349,320						0		
7.01.01.2.08.02	Penyediaan Jasa Komunikasi, Sumber Daya Air dan Listrik	Jumlah Laporan Penyediaan Jasa Komunikasi, Sumber Daya Air dan Listrik yang Disediakan				12 Laporan	8,880,000	Kab. Lampung Timur, Jabung, Semua Kelurahan	Dana Transfer Umum-Dana Alokasi Umum		5. Peningkatan Kualitas Layanan Publik dan Reformasi Birokrasi	12 Laporan	0	Kecamatan Jabung	
7.01.01.2.08.04	Penyediaan Jasa Pelayanan Umum Kantor	Jumlah Laporan Penyediaan Jasa Pelayanan Umum Kantor yang Disediakan				12 Laporan	85,469,320	Kab. Lampung Timur, Jabung, Semua Kelurahan	Dana Transfer Umum-Dana Alokasi Umum		5. Peningkatan Kualitas Layanan Publik dan Reformasi Birokrasi	12 Laporan	0	Kecamatan Jabung	
7.01.01.2.09	Pemeliharaan Barang Milik Daerah Penunjang Urusan Pemerintahan Daerah						9,439,000						0		
7.01.01.2.09.01	Penyediaan Jasa Pemeliharaan, Biaya Pemeliharaan, dan Pajak Kendaraan Perorangan Dinas atau Kendaraan Dinas Jabatan	Jumlah Kendaraan Perorangan Dinas atau Kendaraan Dinas Jabatan yang Dipelihara dan dibayarkan Pajaknya				3 Unit	8,019,000	Kab. Lampung Timur, Jabung, Semua Kelurahan	Dana Transfer Umum-Dana Alokasi Umum		5. Peningkatan Kualitas Layanan Publik dan Reformasi Birokrasi	3 Unit	0	Kecamatan Jabung	

**Penetapan Rencana Kerja Pemerintah Daerah (RKPD)
Kabupaten Lampung Timur
Tahun 2023**

Kode	Urusan/ Bidang Urusan/ Program/ Kegiatan/ Sub Kegiatan	Indikator Program/ Kegiatan/ Sub Kegiatan	Target Akhir Periode RPJMD	Realisasi Capaian RKPD Tahun 2021	Prakiraan Capaian Target RKPD Tahun 2022	Capaian Kinerja dan Kerangka Pendanaan						Kelompok Sasaran	Prakiraan Maju Rencana Tahun 2024		Perangkat Daerah Penanggung Jawab
						Target 2023	Pagu Indikatif	Lokasi	Sumber Dana	Prioritas			Target	Pagu Indikatif	
										Nasional	Daerah				
7 01 01 2.09 06	Pemeliharaan Peralatan dan Mesin Lainnya	Jumlah Peralatan dan Mesin Lainnya yang Dipelihara				6 Unit	1,420,000		Dana Transfer Umum-Dana Alokasi Umum		5. Peningkatan Kualitas Layanan Publik dan Reformasi Birokrasi		6 Unit	0	Kecamatan Jabung
7 01 02	PROGRAM PENYELENGGARAAN PEMERINTAHAN DAN PELAYANAN PUBLIK						3,900,000							0	
7 01 02 2.04	Pelaksanaan Urusan Pemerintahan yang Dilimpahkan kepada Camat						3,900,000							0	
7 01 02 2.04 01	Pelaksanaan Urusan Pemerintahan yang Terkait dengan Pelayanan Perizinan Non Usaha	Jumlah Dokumen Non Perizinan Usaha yang Dilaksanakan				3 Dokumen	3,900,000	Kab. Lampung Timur, Jabung, Semua Kelurahan	Dana Transfer Umum-Dana Alokasi Umum		5. Peningkatan Kualitas Layanan Publik dan Reformasi Birokrasi		3 Dokumen	0	Kecamatan Jabung
7 01 04	PROGRAM KOORDINASI KETENTRAMAN DAN KETERTIBAN UMUM						3,300,000							0	
7 01 04 2.01	Koordinasi Upaya Penyelenggaraan Ketenteraman dan Ketertiban Umum						3,300,000							0	
7 01 04 2.01 01	Sinergitas dengan Kepolisian Negara Republik Indonesia, Tentara Nasional Indonesia dan Instansi Vertikal di Wilayah Kecamatan	Jumlah Laporan Hasil Sinergitas dengan Kepolisian Negara Republik Indonesia, Tentara Nasional Indonesia dan Instansi Vertikal di Wilayah Kecamatan				4 Laporan	3,300,000						4 Laporan	0	Kecamatan Jabung
TOTAL							1,752,841,923							0	

**Penetapan Rencana Kerja Pemerintah Daerah (RKPD)
Kabupaten Lampung Timur
Tahun 2023**

Kode	Urusan/ Bidang Urusan/ Program/ Kegiatan/ Sub Kegiatan	Indikator Program/ Kegiatan/ Sub Kegiatan	Target Akhir Periode RPJMD	Realisasi Capaian RKPD Tahun 2021	Prakiraan Capaian Target RKPD Tahun 2022	Capaian Kinerja dan Kerangka Pendanaan					Kelompok Sasaran	Prakiraan Maju Rencana Tahun 2024		Perangkat Daerah Penanggung Jawab	
						Target 2023	Pagu Indikatif	Lokasi	Sumber Dana	Prioritas		Target	Pagu Indikatif		
										Nasional					Daerah
7															
7	01														0
7	01	01													0
7	01	01	2.01												0
7	01	01	2.01	01											0
7	01	01	2.02												0
7	01	01	2.02	01											0
7	01	01	2.02	02											0
7	01	01	2.02	03											0
7	01	01	2.03												0
7	01	01	2.03	06											0
7	01	01	2.05												0

**Penetapan Rencana Kerja Pemerintah Daerah (RKPD)
Kabupaten Lampung Timur
Tahun 2023**

Kode	Urusan/ Bidang Urusan/ Program/ Kegiatan/ Sub Kegiatan	Indikator Program/ Kegiatan/ Sub Kegiatan	Target Akhir Periode RPJMD	Realisasi Capaian RKPD Tahun 2021	Prakiraan Capaian Target RKPD Tahun 2022	Capaian Kinerja dan Kerangka Pendanaan						Kelompok Sasaran	Prakiraan Maju Rencana Tahun 2024		Perangkat Daerah Penanggung Jawab
						Target 2023	Pagu Indikatif	Lokasi	Sumber Dana	Prioritas			Target	Pagu Indikatif	
										Nasional	Daerah				
7.01.01.2.05.01	Peningkatan Sarana dan Prasarana Disiplin Pegawai	Jumlah Unit Peningkatan Sarana dan Prasarana Disiplin Pegawai				15 Unit	6,000,000	Kab. Lampung Timur, Gunung Pelindung, Semua Kelurahan	Dana Transfer Umum-Dana Alokasi Umum		5. Peningkatan Kualitas Layanan Publik dan Reformasi Birokrasi		15 Unit	0	Kecamatan Gunung Pelindung
7.01.01.2.06	Administrasi Umum Perangkat Daerah						53,190,649							0	
7.01.01.2.06.01	Penyediaan Komponen Instalasi Listrik/Penerangan Bangunan Kantor	Jumlah Paket Komponen Instalasi Listrik/Penerangan Bangunan Kantor yang Disediakan Jumlah Paket Komponen Instalasi Listrik/Penerangan Bangunan Kantor yang Disediakan				0 Paket 1 Paket	5,368,100	Kab. Lampung Timur, Gunung Pelindung, Semua Kelurahan	Dana Transfer Umum-Dana Alokasi Umum		5. Peningkatan Kualitas Layanan Publik dan Reformasi Birokrasi		0 Paket 1 Paket	0	Kecamatan Gunung Pelindung
7.01.01.2.06.02	Penyediaan Peralatan dan Perlengkapan Kantor	Jumlah Paket Peralatan dan Perlengkapan Kantor yang Disediakan				1 Paket	16,372,949	Kab. Lampung Timur, Gunung Pelindung, Semua Kelurahan	Dana Transfer Umum-Dana Alokasi Umum		5. Peningkatan Kualitas Layanan Publik dan Reformasi Birokrasi		1 Paket	0	Kecamatan Gunung Pelindung
7.01.01.2.06.03	Penyediaan Peralatan Rumah Tangga	Jumlah Paket Peralatan Rumah Tangga yang Disediakan				1 Paket	3,027,600	Kab. Lampung Timur, Gunung Pelindung, Semua Kelurahan	Dana Transfer Umum-Dana Alokasi Umum		5. Peningkatan Kualitas Layanan Publik dan Reformasi Birokrasi		1 Paket	0	Kecamatan Gunung Pelindung
7.01.01.2.06.05	Penyediaan Barang Cetak dan Penggandaan	Jumlah Paket Barang Cetak dan Penggandaan yang Disediakan				1 Paket	8,222,000	Kab. Lampung Timur, Gunung Pelindung, Semua Kelurahan	Dana Transfer Umum-Dana Alokasi Umum		5. Peningkatan Kualitas Layanan Publik dan Reformasi Birokrasi		1 Paket	0	Kecamatan Gunung Pelindung
7.01.01.2.06.09	Penyelenggaraan Rapat Koordinasi dan Konsultasi SKPD	Jumlah Laporan Penyelenggaraan Rapat Koordinasi dan Konsultasi SKPD				12 Laporan	20,200,000	Kab. Lampung Timur, Gunung Pelindung, Semua Kelurahan	Dana Transfer Umum-Dana Alokasi Umum		5. Peningkatan Kualitas Layanan Publik dan Reformasi Birokrasi		12 Laporan	0	Kecamatan Gunung Pelindung
7.01.01.2.07	Pengadaan Barang Milik Daerah Penunjang Urusan Pemerintah Daerah						33,623,300							0	
7.01.01.2.07.06	Pengadaan Peralatan dan Mesin Lainnya	Jumlah Unit Peralatan dan Mesin Lainnya yang Disediakan				3 Unit	33,623,300		Dana Transfer Umum-Dana Alokasi Umum		5. Peningkatan Kualitas Layanan Publik dan Reformasi Birokrasi		3 Unit	0	Kecamatan Gunung Pelindung

**Penetapan Rencana Kerja Pemerintah Daerah (RKPD)
Kabupaten Lampung Timur
Tahun 2023**

Kode	Urusan/ Bidang Urusan/ Program/ Kegiatan/ Sub Kegiatan	Indikator Program/ Kegiatan/ Sub Kegiatan	Target Akhir Periode RPJMD	Realisasi Capaian RKPD Tahun 2021	Prakiraan Capaian Target RKPD Tahun 2022	Capaian Kinerja dan Kerangka Pendanaan						Kelompok Sasaran	Prakiraan Maju Rencana Tahun 2024		Perangkat Daerah Penanggung Jawab
						Target 2023	Pagu Indikatif	Lokasi	Sumber Dana	Prioritas			Target	Pagu Indikatif	
										Nasional	Daerah				
7 01 01 2.08	Penyediaan Jasa Penunjang Urusan Pemerintahan Daerah						138,376,800						0		
7 01 01 2.08 02	Penyediaan Jasa Komunikasi, Sumber Daya Air dan Listrik	Jumlah Laporan Penyediaan Jasa Komunikasi, Sumber Daya Air dan Listrik yang Disediakan				12 Laporan	12,076,800	Kab. Lampung Timur, Gunung Pelindung, Semua Kelurahan	Dana Transfer Umum-Dana Alokasi Umum		5. Peningkatan Kualitas Layanan Publik dan Reformasi Birokrasi	12 Laporan	0	Kecamatan Gunung Pelindung	
7 01 01 2.08 04	Penyediaan Jasa Pelayanan Umum Kantor	Jumlah Laporan Penyediaan Jasa Pelayanan Umum Kantor yang Disediakan				7 Laporan	126,300,000	Kab. Lampung Timur, Gunung Pelindung, Semua Kelurahan	Dana Transfer Umum-Dana Alokasi Umum		5. Peningkatan Kualitas Layanan Publik dan Reformasi Birokrasi	7 Laporan	0	Kecamatan Gunung Pelindung	
7 01 01 2.09	Pemeliharaan Barang Milik Daerah Penunjang Urusan Pemerintahan Daerah						22,997,750						0		
7 01 01 2.09 01	Penyediaan Jasa Pemeliharaan, Biaya Pemeliharaan, dan Pajak Kendaraan Perorangan Dinas atau Kendaraan Dinas Jabatan	Jumlah Kendaraan Perorangan Dinas atau Kendaraan Dinas Jabatan yang Dipelihara dan dibayarkan Pajaknya				1 Unit	22,997,750	Kab. Lampung Timur, Gunung Pelindung, Semua Kelurahan	Dana Transfer Umum-Dana Alokasi Umum		5. Peningkatan Kualitas Layanan Publik dan Reformasi Birokrasi	1 Unit	0	Kecamatan Gunung Pelindung	
7 01 02	PROGRAM PENYELENGGARAAN Pemerintahan dan Pelayanan Publik						3,000,000						0		
7 01 02 2.04	Pelaksanaan Urusan Pemerintahan yang Dilimpahkan kepada Camat						3,000,000						0		
7 01 02 2.04 01	Pelaksanaan Urusan Pemerintahan yang Terkait dengan Pelayanan Perizinan Non Usaha	Jumlah Dokumen Non Perizinan Usaha yang Dilaksanakan				1 Dokumen	3,000,000	Kab. Lampung Timur, Gunung Pelindung, Semua Kelurahan	Dana Transfer Umum-Dana Alokasi Umum Dana Transfer Umum-Dana Alokasi Umum		5. Peningkatan Kualitas Layanan Publik dan Reformasi Birokrasi 5. Peningkatan Kualitas Layanan Publik dan Reformasi Birokrasi	1 Dokumen	0	Kecamatan Gunung Pelindung	
7 01 04	PROGRAM KOORDINASI KETENTRAMAN DAN KETERTIBAN UMUM						11,600,000						0		
7 01 04 2.01	Koordinasi Upaya Penyelenggaraan Ketenteraman dan Ketertiban Umum						11,600,000						0		

**Penetapan Rencana Kerja Pemerintah Daerah (RKPD)
Kabupaten Lampung Timur
Tahun 2023**

Kode	Urusan/ Bidang Urusan/ Program/ Kegiatan/ Sub Kegiatan	Indikator Program/ Kegiatan/ Sub Kegiatan	Target Akhir Periode RPJMD	Realisasi Capaian RKPD Tahun 2021	Prakiraan Capaian Target RKPD Tahun 2022	Capaian Kinerja dan Kerangka Pendanaan						Kelompok Sasaran	Prakiraan Maju Rencana Tahun 2024		Perangkat Daerah Penanggung Jawab
						Target 2023	Pagu Indikatif	Lokasi	Sumber Dana	Prioritas			Target	Pagu Indikatif	
										Nasional	Daerah				
7 01 04 2.01 01	Sinergitas dengan Kepolisian Negara Republik Indonesia, Tentara Nasional Indonesia dan Instansi Vertikal di Wilayah Kecamatan	Jumlah Laporan Hasil Sinergitas dengan Kepolisian Negara Republik Indonesia, Tentara Nasional Indonesia dan Instansi Vertikal di Wilayah Kecamatan				2 Laporan	11,600,000		Dana Transfer Umum-Dana Alokasi Umum		4. Peningkatan Ketentraman dan Ketertiban Masyarakat		2 Laporan	0	Kecamatan Gunung Pelindung
TOTAL							1,529,054,311							0	

**Penetapan Rencana Kerja Pemerintah Daerah (RKPD)
Kabupaten Lampung Timur
Tahun 2023**

Kode	Urusan/ Bidang Urusan/ Program/ Kegiatan/ Sub Kegiatan	Indikator Program/ Kegiatan/ Sub Kegiatan	Target Akhir Periode RPJMD	Realisasi Capaian RKPD Tahun 2021	Prakiraan Capaian Target RKPD Tahun 2022	Capaian Kinerja dan Kerangka Pendanaan					Kelompok Sasaran	Prakiraan Maju Rencana Tahun 2024		Perangkat Daerah Penanggung Jawab				
						Target 2023	Pagu Indikatif	Lokasi	Sumber Dana	Prioritas		Target	Pagu Indikatif					
										Nasional					Daerah			
7																		
7	01							1,637,147,268									367,844,000	
7	01	01						1,618,147,268									333,844,000	
7	01	01	2.01					3,000,000									3,000,000	
7	01	01	2.01	01	Penyusunan Dokumen Perencanaan Perangkat Daerah	Jumlah Dokumen Perencanaan Perangkat Daerah	4 Dokumen	3,000,000	Kab. Lampung Timur, Semua Kecamatan, Semua Kelurahan Kab. Lampung Timur, Marga Sekampung, Semua Kelurahan	PENDAPATAN ASLI DAERAH (PAD)	5. Peningkatan Kualitas Layanan Publik dan Reformasi Birokrasi 5. Peningkatan Kualitas Layanan Publik dan Reformasi Birokrasi 5. Peningkatan Kualitas Layanan Publik dan Reformasi Birokrasi 5. Peningkatan Kualitas Layanan Publik dan Reformasi Birokrasi 5. Peningkatan Kualitas Layanan Publik dan Reformasi Birokrasi	4 Dokumen	3,000,000	Kecamatan Marga Sekampung				
7	01	01	2.02		Administrasi Keuangan Perangkat Daerah			1,505,321,268									61,177,100	
7	01	01	2.02	01	Penyediaan Gaji dan Tunjangan ASN	Jumlah Orang yang Menerima Gaji dan Tunjangan ASN	12 Orang/bulan	1,452,024,168	Kab. Lampung Timur, Marga Sekampung, Semua Kelurahan	PENDAPATAN TRANSFER	5. Peningkatan Kualitas Layanan Publik dan Reformasi Birokrasi 5. Peningkatan Kualitas Layanan Publik dan Reformasi Birokrasi	12 Orang/bulan		Kecamatan Marga Sekampung				
7	01	01	2.02	02	Penyediaan Administrasi Pelaksanaan Tugas ASN	Jumlah Dokumen Hasil Penyediaan Administrasi Pelaksanaan Tugas ASN	12 Dokumen	36,257,100	Kab. Lampung Timur, Marga Sekampung, Semua Kelurahan	PENDAPATAN ASLI DAERAH (PAD) Dana Transfer Umum-Dana Alokasi Umum	5. Peningkatan Kualitas Layanan Publik dan Reformasi Birokrasi 5. Peningkatan Kualitas Layanan Publik dan Reformasi Birokrasi	12 Dokumen	41,177,100	Kecamatan Marga Sekampung				
7	01	01	2.02	03	Pelaksanaan Penatausahaan dan Pengujian/Verifikasi Keuangan SKPD	Jumlah Dokumen Penatausahaan dan Pengujian/Verifikasi Keuangan SKPD	10 Dokumen	17,040,000	Kab. Lampung Timur, Marga Sekampung, Semua Kelurahan	PENDAPATAN ASLI DAERAH (PAD) PENDAPATAN TRANSFER	5. Peningkatan Kualitas Layanan Publik dan Reformasi Birokrasi 5. Peningkatan Kualitas Layanan Publik dan Reformasi Birokrasi	10 Dokumen	20,000,000	Kecamatan Marga Sekampung				

**Penetapan Rencana Kerja Pemerintah Daerah (RKPD)
Kabupaten Lampung Timur
Tahun 2023**

Kode	Urusan/ Bidang Urusan/ Program/ Kegiatan/ Sub Kegiatan	Indikator Program/ Kegiatan/ Sub Kegiatan	Target Akhir Periode RPJMD	Realisasi Capaian RKPD Tahun 2021	Prakiraan Capaian Target RKPD Tahun 2022	Capaian Kinerja dan Kerangka Pendanaan						Kelompok Sasaran	Prakiraan Maju Rencana Tahun 2024		Perangkat Daerah Penanggung Jawab
						Target 2023	Pagu Indikatif	Lokasi	Sumber Dana	Prioritas			Target	Pagu Indikatif	
										Nasional	Daerah				
7 01 01 2.03	Administrasi Barang Milik Daerah pada Perangkat Daerah						6,000,000						7,500,000		
7 01 01 2.03 06	Penatausahaan Barang Milik Daerah pada SKPD	Jumlah Laporan Penatausahaan Barang Milik Daerah pada SKPD				12 Laporan	6,000,000	Kab. Lampung Timur, Marga Sekampung, Semua Kelurahan	PENDAPATAN ASLI DAERAH (PAD) Dana Transfer Umum-Dana Alokasi Umum		5. Peningkatan Kualitas Layanan Publik dan Reformasi Birokrasi 5. Peningkatan Kualitas Layanan Publik dan Reformasi Birokrasi	12 Laporan	7,500,000	Kecamatan Marga Sekampung	
7 01 01 2.08	Penyediaan Jasa Penunjang Urusan Pemerintahan Daerah						103,826,000						103,186,000		
7 01 01 2.08 02	Penyediaan Jasa Komunikasi, Sumber Daya Air dan Listrik	Jumlah Laporan Penyediaan Jasa Komunikasi, Sumber Daya Air dan Listrik yang Disediakan				12 Laporan	11,840,000		Dana Transfer Umum-Dana Alokasi Umum		5. Peningkatan Kualitas Layanan Publik dan Reformasi Birokrasi	12 Laporan	11,200,000	Kecamatan Marga Sekampung	
7 01 01 2.08 04	Penyediaan Jasa Pelayanan Umum Kantor	Jumlah Laporan Penyediaan Jasa Pelayanan Umum Kantor yang Disediakan				12 Laporan	91,986,000	Kab. Lampung Timur, Marga Sekampung, Semua Kelurahan	Dana Transfer Umum-Dana Alokasi Umum		5. Peningkatan Kualitas Layanan Publik dan Reformasi Birokrasi	12 Laporan	91,986,000	Kecamatan Marga Sekampung	
7 01 02	PROGRAM PENYELENGGARAAN PEMERINTAHAN DAN PELAYANAN PUBLIK						19,000,000						19,000,000		
7 01 02 2.04	Pelaksanaan Urusan Pemerintahan yang Dilimpahkan kepada Camat						19,000,000						19,000,000		
7 01 02 2.04 01	Pelaksanaan Urusan Pemerintahan yang Terkait dengan Pelayanan Perizinan Non Usaha	Jumlah Dokumen Non Perizinan Usaha yang Dilaksanakan				12 Dokumen	19,000,000	Kab. Lampung Timur, Marga Sekampung, Semua Kelurahan	PENDAPATAN ASLI DAERAH (PAD) Dana Transfer Umum-Dana Alokasi Umum		5. Peningkatan Kualitas Layanan Publik dan Reformasi Birokrasi 5. Peningkatan Kualitas Layanan Publik dan Reformasi Birokrasi	12 Dokumen	19,000,000	Kecamatan Marga Sekampung	
TOTAL							1,637,147,268						367,844,000		

**Penetapan Rencana Kerja Pemerintah Daerah (RKPD)
Kabupaten Lampung Timur
Tahun 2023**

Kode	Urusan/ Bidang Urusan/ Program/ Kegiatan/ Sub Kegiatan	Indikator Program/ Kegiatan/ Sub Kegiatan	Target Akhir Periode RPJMD	Realisasi Capaian RKPD Tahun 2021	Prakiraan Capaian Target RKPD Tahun 2022	Capaian Kinerja dan Kerangka Pendanaan					Kelompok Sasaran	Prakiraan Maju Rencana Tahun 2024		Perangkat Daerah Penanggung Jawab					
						Target 2023	Pagu Indikatif	Lokasi	Sumber Dana	Prioritas		Target	Pagu Indikatif						
										Nasional					Daerah				
7																			
7	01																		
7	01	01																	
7	01	01	2.01																
7	01	01	2.01	01															
7	01	01	2.02																
7	01	01	2.02	01															
7	01	01	2.02	02															
7	01	01	2.02	03															
7	01	01	2.03																
7	01	01	2.03	06															
7	01	01	2.05																
7	01	01	2.05	04															

**Penetapan Rencana Kerja Pemerintah Daerah (RKPD)
Kabupaten Lampung Timur
Tahun 2023**

Kode	Urusan/ Bidang Urusan/ Program/ Kegiatan/ Sub Kegiatan	Indikator Program/ Kegiatan/ Sub Kegiatan	Target Akhir Periode RPJMD	Realisasi Capaian RKPD Tahun 2021	Prakiraan Capaian Target RKPD Tahun 2022	Capaian Kinerja dan Kerangka Pendanaan						Kelompok Sasaran	Prakiraan Maju Rencana Tahun 2024		Perangkat Daerah Penanggung Jawab
						Target 2023	Pagu Indikatif	Lokasi	Sumber Dana	Prioritas			Target	Pagu Indikatif	
										Nasional	Daerah				
7	01	01	2.06					16,520,891						38,500,000	
7	01	01	2.06	01			8 Paket	2,650,000	Kab. Lampung Timur, Melinting, Semua Kelurahan	Dana Transfer Umum-Dana Alokasi Umum		5. Peningkatan Kualitas Layanan Publik dan Reformasi Birokrasi	8 Paket	6,500,000	Kecamatan Melinting
7	01	01	2.06	02			12 Paket	5,759,391	Kab. Lampung Timur, Melinting, Semua Kelurahan	Dana Transfer Umum-Dana Alokasi Umum		5. Peningkatan Kualitas Layanan Publik dan Reformasi Birokrasi	12 Paket	12,000,000	Kecamatan Melinting
7	01	01	2.06	05			2 Paket	2,261,500	Kab. Lampung Timur, Melinting, Semua Kelurahan	Dana Transfer Umum-Dana Alokasi Umum		5. Peningkatan Kualitas Layanan Publik dan Reformasi Birokrasi	2 Paket	5,000,000	Kecamatan Melinting
7	01	01	2.06	09			2 Laporan	5,850,000	Kab. Lampung Timur, Melinting, Semua Kelurahan	Dana Transfer Umum-Dana Alokasi Umum		5. Peningkatan Kualitas Layanan Publik dan Reformasi Birokrasi	2 Laporan	15,000,000	Kecamatan Melinting
7	01	01	2.08					73,470,440						96,000,000	
7	01	01	2.08	02			2 Laporan	8,288,000	Kab. Lampung Timur, Melinting, Semua Kelurahan	Dana Transfer Umum-Dana Alokasi Umum		5. Peningkatan Kualitas Layanan Publik dan Reformasi Birokrasi	2 Laporan	12,000,000	Kecamatan Melinting
7	01	01	2.08	04			6 Laporan	65,182,440	Kab. Lampung Timur, Melinting, Semua Kelurahan	Dana Transfer Umum-Dana Alokasi Umum		5. Peningkatan Kualitas Layanan Publik dan Reformasi Birokrasi	6 Laporan	84,000,000	Kecamatan Melinting
7	01	01	2.09					15,132,500						37,500,000	
7	01	01	2.09	01			3 Unit	7,522,500	Kab. Lampung Timur, Melinting, Semua Kelurahan	Dana Transfer Umum-Dana Alokasi Umum		5. Peningkatan Kualitas Layanan Publik dan Reformasi Birokrasi	3 Unit	25,000,000	Kecamatan Melinting

**Penetapan Rencana Kerja Pemerintah Daerah (RKPD)
Kabupaten Lampung Timur
Tahun 2023**

Kode	Urusan/ Bidang Urusan/ Program/ Kegiatan/ Sub Kegiatan	Indikator Program/ Kegiatan/ Sub Kegiatan	Target Akhir Periode RPJMD	Realisasi Capaian RKPD Tahun 2021	Prakiraan Capaian Target RKPD Tahun 2022	Capaian Kinerja dan Kerangka Pendanaan						Kelompok Sasaran	Prakiraan Maju Rencana Tahun 2024		Perangkat Daerah Penanggung Jawab
						Target 2023	Pagu Indikatif	Lokasi	Sumber Dana	Prioritas			Target	Pagu Indikatif	
										Nasional	Daerah				
7 01 01 2.09 06	Pemeliharaan Peralatan dan Mesin Lainnya	Jumlah Peralatan dan Mesin Lainnya yang Dipelihara				4 Unit	5,480,000	Kab. Lampung Timur, Melinting, Semua Kelurahan	Dana Transfer Umum-Dana Alokasi Umum		5. Peningkatan Kualitas Layanan Publik dan Reformasi Birokrasi	4 Unit	5,000,000	Kecamatan Melinting	
7 01 01 2.09 10	Pemeliharaan/Rehabilitasi Sarana dan Prasarana Gedung Kantor atau Bangunan Lainnya	Jumlah Sarana dan Prasarana Gedung Kantor atau Bangunan Lainnya yang Dipelihara/Direhabilitasi				2 Unit	2,130,000	Kab. Lampung Timur, Melinting, Semua Kelurahan	Dana Transfer Umum-Dana Alokasi Umum		5. Peningkatan Kualitas Layanan Publik dan Reformasi Birokrasi	2 Unit	7,500,000	Kecamatan Melinting	
7 01 02	PROGRAM PENYELENGGARAAN PEMERINTAHAN DAN PELAYANAN PUBLIK						12,030,000						15,000,000		
7 01 02 2.04	Pelaksanaan Urusan Pemerintahan yang Dilimpahkan kepada Camat						12,030,000						15,000,000		
7 01 02 2.04 01	Pelaksanaan Urusan Pemerintahan yang Terkait dengan Pelayanan Perizinan Non Usaha	Jumlah Dokumen Non Perizinan Usaha yang Dilaksanakan				2 Dokumen	12,030,000	Kab. Lampung Timur, Melinting, Semua Kelurahan	Dana Transfer Umum-Dana Alokasi Umum		5. Peningkatan Kualitas Layanan Publik dan Reformasi Birokrasi	2 Dokumen	15,000,000	Kecamatan Melinting	
TOTAL							2,129,377,158						2,119,476,850		

**Penetapan Rencana Kerja Pemerintah Daerah (RKPD)
Kabupaten Lampung Timur
Tahun 2023**

Kode	Urusan/ Bidang Urusan/ Program/ Kegiatan/ Sub Kegiatan	Indikator Program/ Kegiatan/ Sub Kegiatan	Target Akhir Periode RPJMD	Realisasi Capaian RKPD Tahun 2021	Prakiraan Capaian Target RKPD Tahun 2022	Capaian Kinerja dan Kerangka Pendanaan					Kelompok Sasaran	Prakiraan Maju Rencana Tahun 2024		Perangkat Daerah Penanggung Jawab						
						Target 2023	Pagu Indikatif	Lokasi	Sumber Dana	Prioritas		Target	Pagu Indikatif							
										Nasional					Daerah					
7																				
7	01																			
7	01	01																		
7	01	01	2.01																	
7	01	01	2.01	01	Penyusunan Dokumen Perencanaan Perangkat Daerah	Jumlah Dokumen Perencanaan Perangkat Daerah				3 Dokumen	2,550,000		Pendapatan Transfer Pemerintah Pusat		5. Peningkatan Kualitas Layanan Publik dan Reformasi Birokrasi		3 Dokumen	3,888,500	Kecamatan Waway Karya	
7	01	01	2.02		Administrasi Keuangan Perangkat Daerah															
7	01	01	2.02	01	Penyediaan Gaji dan Tunjangan ASN	Jumlah Orang yang Menerima Gaji dan Tunjangan ASN				15 Orang/bulan	1,830,526,808		Pendapatan Transfer Pemerintah Pusat		5. Peningkatan Kualitas Layanan Publik dan Reformasi Birokrasi		15 Orang/bulan	168,813,740,372	Kecamatan Waway Karya	
7	01	01	2.02	02	Penyediaan Administrasi Pelaksanaan Tugas ASN	Jumlah Dokumen Hasil Penyediaan Administrasi Pelaksanaan Tugas ASN				12 Dokumen	55,770,000		Pendapatan Transfer Pemerintah Pusat		5. Peningkatan Kualitas Layanan Publik dan Reformasi Birokrasi		12 Dokumen	56,327,700	Kecamatan Waway Karya	
7	01	01	2.02	03	Pelaksanaan Penatausahaan dan Pengujian/Verifikasi Keuangan SKPD	Jumlah Dokumen Penatausahaan dan Pengujian/Verifikasi Keuangan SKPD				12 Dokumen	23,640,000		Pendapatan Transfer Pemerintah Pusat		5. Peningkatan Kualitas Layanan Publik dan Reformasi Birokrasi		12 Dokumen	23,876,400	Kecamatan Waway Karya	
7	01	01	2.03		Administrasi Barang Milik Daerah pada Perangkat Daerah															
7	01	01	2.03	06	Penatausahaan Barang Milik Daerah pada SKPD	Jumlah Laporan Penatausahaan Barang Milik Daerah pada SKPD				12 Laporan	7,230,000		Pendapatan Transfer Pemerintah Pusat		5. Peningkatan Kualitas Layanan Publik dan Reformasi Birokrasi		12 Laporan	6,060,000	Kecamatan Waway Karya	
7	01	01	2.06		Administrasi Umum Perangkat Daerah															
7	01	01	2.06	01	Penyediaan Komponen Instalasi Listrik/Penerangan Bangunan Kantor	Jumlah Paket Komponen Instalasi Listrik/Penerangan Bangunan Kantor yang Disediakan				10 Paket	236,000		Pendapatan Transfer Pemerintah Pusat		5. Peningkatan Kualitas Layanan Publik dan Reformasi Birokrasi		10 Paket	1,012,020	Kecamatan Waway Karya	
7	01	01	2.06	02	Penyediaan Peralatan dan Perlengkapan Kantor	Jumlah Paket Peralatan dan Perlengkapan Kantor yang Disediakan				5 Paket	1,312,088		Pendapatan Transfer Pemerintah Pusat		5. Peningkatan Kualitas Layanan Publik dan Reformasi Birokrasi		5 Paket	0	Kecamatan Waway Karya	
7	01	01	2.06	05	Penyediaan Barang Cetak dan Penggandaan	Jumlah Paket Barang Cetakan dan Penggandaan yang Disediakan				1 Paket	1,424,400		Pendapatan Transfer Pemerintah Pusat		5. Peningkatan Kualitas Layanan Publik dan Reformasi Birokrasi		1 Paket	14,231,910	Kecamatan Waway Karya	

**Penetapan Rencana Kerja Pemerintah Daerah (RKPD)
Kabupaten Lampung Timur
Tahun 2023**

Kode	Urusan/ Bidang Urusan/ Program/ Kegiatan/ Sub Kegiatan	Indikator Program/ Kegiatan/ Sub Kegiatan	Target Akhir Periode RPJMD	Realisasi Capaian RKPD Tahun 2021	Prakiraan Capaian Target RKPD Tahun 2022	Capaian Kinerja dan Kerangka Pendanaan						Kelompok Sasaran	Prakiraan Maju Rencana Tahun 2024		Perangkat Daerah Penanggung Jawab
						Target 2023	Pagu Indikatif	Lokasi	Sumber Dana	Prioritas			Target	Pagu Indikatif	
										Nasional	Daerah				
7 01 01 2.06 09	Penyelenggaraan Rapat Koordinasi dan Konsultasi SKPD	Jumlah Laporan Penyelenggaraan Rapat Koordinasi dan Konsultasi SKPD				50 Laporan	460,000		Pendapatan Transfer Pemerintah Pusat		5. Peningkatan Kualitas Layanan Publik dan Reformasi Birokrasi		50 Laporan	59,085,000	Kecamatan Waway Karya
7 01 01 2.07	Pengadaan Barang Milik Daerah Penunjang Urusan Pemerintah Daerah						15,000,000							0	
7 01 01 2.07 06	Pengadaan Peralatan dan Mesin Lainnya	Jumlah Unit Peralatan dan Mesin Lainnya yang Disediakan				4 Unit	15,000,000		Pendapatan Transfer Pemerintah Pusat		5. Peningkatan Kualitas Layanan Publik dan Reformasi Birokrasi		4 Unit	0	Kecamatan Waway Karya
7 01 01 2.08	Penyediaan Jasa Penunjang Urusan Pemerintahan Daerah						77,490,800							88,830,308	
7 01 01 2.08 02	Penyediaan Jasa Komunikasi, Sumber Daya Air dan Listrik	Jumlah Laporan Penyediaan Jasa Komunikasi, Sumber Daya Air dan Listrik yang Disediakan				12 Laporan	740,000		Pendapatan Transfer Pemerintah Pusat		5. Peningkatan Kualitas Layanan Publik dan Reformasi Birokrasi		12 Laporan	11,312,000	Kecamatan Waway Karya
7 01 01 2.08 04	Penyediaan Jasa Pelayanan Umum Kantor	Jumlah Laporan Penyediaan Jasa Pelayanan Umum Kantor yang Disediakan				5 Laporan	76,750,800		Pendapatan Transfer Pemerintah Pusat		5. Peningkatan Kualitas Layanan Publik dan Reformasi Birokrasi		5 Laporan	77,518,308	Kecamatan Waway Karya
7 01 01 2.09	Pemeliharaan Barang Milik Daerah Penunjang Urusan Pemerintahan Daerah						1,275,000							13,938,000	
7 01 01 2.09 01	Penyediaan Jasa Pemeliharaan, Biaya Pemeliharaan, dan Pajak Kendaraan Perorangan Dinas atau Kendaraan Dinas Jabatan	Jumlah Kendaraan Perorangan Dinas atau Kendaraan Dinas Jabatan yang Dipelihara dan dibayarkan Pajaknya				2 Unit	1,275,000		Pendapatan Transfer Pemerintah Pusat		5. Peningkatan Kualitas Layanan Publik dan Reformasi Birokrasi		2 Unit	13,938,000	Kecamatan Waway Karya
7 01 02	PROGRAM PENYELENGGARAAN PEMERINTAHAN DAN PELAYANAN PUBLIK						3,080,000							24,492,500	
7 01 02 2.01	Koordinasi Penyelenggaraan Kegiatan Pemerintahan di Tingkat Kecamatan						2,730,000							15,049,000	
7 01 02 2.01 01	Koordinasi/Sinergi Perencanaan dan Pelaksanaan Kegiatan Pemerintahan dengan Perangkat Daerah dan Instansi Vertikal Terkait	Jumlah Laporan Koordinasi/Sinergi Perencanaan dan Pelaksanaan Kegiatan Pemerintahan dengan Perangkat Daerah dan Instansi Vertikal Terkait				4 Laporan	2,730,000		Pendapatan Transfer Pemerintah Pusat		5. Peningkatan Kualitas Layanan Publik dan Reformasi Birokrasi		4 Laporan	15,049,000	Kecamatan Waway Karya
7 01 02 2.04	Pelaksanaan Urusan Pemerintahan yang Dilimpahkan kepada Camat						350,000							9,443,500	

**Penetapan Rencana Kerja Pemerintah Daerah (RKPD)
Kabupaten Lampung Timur
Tahun 2023**

Kode	Urusan/ Bidang Urusan/ Program/ Kegiatan/ Sub Kegiatan	Indikator Program/ Kegiatan/ Sub Kegiatan	Target Akhir Periode RPJMD	Realisasi Capaian RKPD Tahun 2021	Prakiraan Capaian Target RKPD Tahun 2022	Capaian Kinerja dan Kerangka Pendanaan						Kelompok Sasaran	Prakiraan Maju Rencana Tahun 2024		Perangkat Daerah Penanggung Jawab
						Target 2023	Pagu Indikatif	Lokasi	Sumber Dana	Prioritas			Target	Pagu Indikatif	
										Nasional	Daerah				
7 01 02 2.04 01	Pelaksanaan Urusan Pemerintahan yang Terkait dengan Pelayanan Perizinan Non Usaha	Jumlah Dokumen Non Perizinan Usaha yang Dilaksanakan				3 Dokumen	350,000		Pendapatan Transfer Pemerintah Pusat		5. Peningkatan Kualitas Layanan Publik dan Reformasi Birokrasi		3 Dokumen	9,443,500	Kecamatan Waway Karya
TOTAL							2,019,995,096							169,105,482,710	

**Penetapan Rencana Kerja Pemerintah Daerah (RKPD)
Kabupaten Lampung Timur
Tahun 2023**

Kode	Urusan/ Bidang Urusan/ Program/ Kegiatan/ Sub Kegiatan	Indikator Program/ Kegiatan/ Sub Kegiatan	Target Akhir Periode RPJMD	Realisasi Capaian RKPD Tahun 2021	Prakiraan Capaian Target RKPD Tahun 2022	Capaian Kinerja dan Kerangka Pendanaan					Kelompok Sasaran	Prakiraan Maju Rencana Tahun 2024		Perangkat Daerah Penanggung Jawab		
						Target 2023	Pagu Indikatif	Lokasi	Sumber Dana	Prioritas		Target	Pagu Indikatif			
										Nasional					Daerah	
7																
7	01							1,897,019,618							0	
7	01	01						1,877,884,618							0	
7	01	01	2.01					3,134,000							0	
7	01	01	2.01	01				0 Dokumen 3 Dokumen	3,134,000	Kab. Lampung Timur, Bandar Sribhawono, Semua Kelurahan	Dana Transfer Umum-Dana Alokasi Umum		5. Peningkatan Kualitas Layanan Publik dan Reformasi Birokrasi	0 Dokumen 3 Dokumen		Kecamatan Bandar Sribhawono
7	01	01	2.02						1,754,954,535						0	
7	01	01	2.02	01				12 Orang/bulan	1,715,879,535	Kab. Lampung Timur, Bandar Sribhawono, Semua Kelurahan	Dana Transfer Umum-Dana Alokasi Umum		5. Peningkatan Kualitas Layanan Publik dan Reformasi Birokrasi	12 Orang/bulan		Kecamatan Bandar Sribhawono
7	01	01	2.02	02				5 Dokumen	15,235,000	Kab. Lampung Timur, Bandar Sribhawono, Semua Kelurahan	Dana Transfer Umum-Dana Alokasi Umum		5. Peningkatan Kualitas Layanan Publik dan Reformasi Birokrasi	5 Dokumen		Kecamatan Bandar Sribhawono
7	01	01	2.02	03				5 Dokumen	23,840,000	Kab. Lampung Timur, Bandar Sribhawono, Semua Kelurahan	Dana Transfer Umum-Dana Alokasi Umum		5. Peningkatan Kualitas Layanan Publik dan Reformasi Birokrasi	5 Dokumen		Kecamatan Bandar Sribhawono
7	01	01	2.05						15,800,000						0	
7	01	01	2.05	02				0 Paket	6,800,000	Kab. Lampung Timur, Bandar Sribhawono, Semua Kelurahan	Dana Transfer Umum-Dana Alokasi Umum		5. Peningkatan Kualitas Layanan Publik dan Reformasi Birokrasi	0 Paket		Kecamatan Bandar Sribhawono
7	01	01	2.05	04				1 Dokumen	9,000,000		Dana Transfer Umum-Dana Alokasi Umum		5. Peningkatan Kualitas Layanan Publik dan Reformasi Birokrasi	1 Dokumen		Kecamatan Bandar Sribhawono
7	01	01	2.06						25,649,083						0	

**Penetapan Rencana Kerja Pemerintah Daerah (RKPD)
Kabupaten Lampung Timur
Tahun 2023**

Kode	Urusan/ Bidang Urusan/ Program/ Kegiatan/ Sub Kegiatan	Indikator Program/ Kegiatan/ Sub Kegiatan	Target Akhir Periode RPJMD	Realisasi Capaian RKPD Tahun 2021	Prakiraan Capaian Target RKPD Tahun 2022	Capaian Kinerja dan Kerangka Pendanaan					Kelompok Sasaran	Prakiraan Maju Rencana Tahun 2024		Perangkat Daerah Penanggung Jawab	
						Target 2023	Pagu Indikatif	Lokasi	Sumber Dana	Prioritas		Target	Pagu Indikatif		
										Nasional					Daerah
7.01.01.2.06.01	Penyediaan Komponen Instalasi Listrik/Penerangan Bangunan Kantor	Jumlah Paket Komponen Instalasi Listrik/Penerangan Bangunan Kantor yang Disediakan				1 Paket	3,529,500	Kab. Lampung Timur, Bandar Sribhawono, Semua Kelurahan	Dana Transfer Umum-Dana Alokasi Umum		5. Peningkatan Kualitas Layanan Publik dan Reformasi Birokrasi	1 Paket	0	Kecamatan Bandar Sribhawono	
7.01.01.2.06.02	Penyediaan Peralatan dan Perlengkapan Kantor	Jumlah Paket Peralatan dan Perlengkapan Kantor yang Disediakan				12 Paket	9,895,900	Kab. Lampung Timur, Bandar Sribhawono, Semua Kelurahan	Dana Transfer Umum-Dana Alokasi Umum		5. Peningkatan Kualitas Layanan Publik dan Reformasi Birokrasi	12 Paket	0	Kecamatan Bandar Sribhawono	
7.01.01.2.06.05	Penyediaan Barang Cetak dan Penggandaan	Jumlah Paket Barang Cetak dan Penggandaan yang Disediakan				2 Paket	2,423,683	Kab. Lampung Timur, Bandar Sribhawono, Semua Kelurahan	Dana Transfer Umum-Dana Alokasi Umum		5. Peningkatan Kualitas Layanan Publik dan Reformasi Birokrasi	2 Paket	0	Kecamatan Bandar Sribhawono	
7.01.01.2.06.09	Penyelenggaraan Rapat Koordinasi dan Konsultasi SKPD	Jumlah Laporan Penyelenggaraan Rapat Koordinasi dan Konsultasi SKPD				12 Laporan	9,800,000	Kab. Lampung Timur, Bandar Sribhawono, Semua Kelurahan	Dana Transfer Umum-Dana Alokasi Umum		5. Peningkatan Kualitas Layanan Publik dan Reformasi Birokrasi	12 Laporan	0	Kecamatan Bandar Sribhawono	
7.01.01.2.07	Pengadaan Barang Milik Daerah Penunjang Urusan Pemerintah Daerah						11,400,000						0		
7.01.01.2.07.06	Pengadaan Peralatan dan Mesin Lainnya	Jumlah Unit Peralatan dan Mesin Lainnya yang Disediakan				1 Unit	11,400,000	Kab. Lampung Timur, Bandar Sribhawono, Semua Kelurahan	Dana Transfer Umum-Dana Alokasi Umum		5. Peningkatan Kualitas Layanan Publik dan Reformasi Birokrasi	1 Unit	0	Kecamatan Bandar Sribhawono	
7.01.01.2.08	Penyediaan Jasa Penunjang Urusan Pemerintahan Daerah						48,167,000						0		
7.01.01.2.08.02	Penyediaan Jasa Komunikasi, Sumber Daya Air dan Listrik	Jumlah Laporan Penyediaan Jasa Komunikasi, Sumber Daya Air dan Listrik yang Disediakan				1 Laporan	16,367,000		Dana Transfer Umum-Dana Alokasi Umum		5. Peningkatan Kualitas Layanan Publik dan Reformasi Birokrasi	1 Laporan	0	Kecamatan Bandar Sribhawono	
7.01.01.2.08.04	Penyediaan Jasa Pelayanan Umum Kantor	Jumlah Laporan Penyediaan Jasa Pelayanan Umum Kantor yang Disediakan				1 Laporan	31,800,000	Kab. Lampung Timur, Bandar Sribhawono, Semua Kelurahan	Dana Transfer Umum-Dana Alokasi Umum		5. Peningkatan Kualitas Layanan Publik dan Reformasi Birokrasi	1 Laporan	0	Kecamatan Bandar Sribhawono	

**Penetapan Rencana Kerja Pemerintah Daerah (RKPD)
Kabupaten Lampung Timur
Tahun 2023**

Kode	Urusan/ Bidang Urusan/ Program/ Kegiatan/ Sub Kegiatan	Indikator Program/ Kegiatan/ Sub Kegiatan	Target Akhir Periode RPJMD	Realisasi Capaian RKPD Tahun 2021	Prakiraan Capaian Target RKPD Tahun 2022	Capaian Kinerja dan Kerangka Pendanaan						Kelompok Sasaran	Prakiraan Maju Rencana Tahun 2024		Perangkat Daerah Penanggung Jawab
						Target 2023	Pagu Indikatif	Lokasi	Sumber Dana	Prioritas			Target	Pagu Indikatif	
										Nasional	Daerah				
7 01 01 2.09	Pemeliharaan Barang Milik Daerah Penunjang Urusan Pemerintahan Daerah						18,780,000							0	
7 01 01 2.09 01	Penyediaan Jasa Pemeliharaan, Biaya Pemeliharaan, dan Pajak Kendaraan Perorangan Dinas atau Kendaraan Dinas Jabatan	Jumlah Kendaraan Perorangan Dinas atau Kendaraan Dinas Jabatan yang Dipelihara dan dibayarkan Pajaknya				3 Unit	2,550,000	Kab. Lampung Timur, Bandar Sribhawono, Semua Kelurahan	Dana Transfer Umum-Dana Alokasi Umum		5. Peningkatan Kualitas Layanan Publik dan Reformasi Birokrasi		3 Unit	0	Kecamatan Bandar Sribhawono
7 01 01 2.09 06	Pemeliharaan Peralatan dan Mesin Lainnya	Jumlah Peralatan dan Mesin Lainnya yang Dipelihara Jumlah Peralatan dan Mesin Lainnya yang Dipelihara				0 Unit 4 Unit	16,230,000		Dana Transfer Umum-Dana Alokasi Umum		5. Peningkatan Kualitas Layanan Publik dan Reformasi Birokrasi		0 Unit 4 Unit	0	Kecamatan Bandar Sribhawono
7 01 02	PROGRAM PENYELENGGARAAN PEMERINTAHAN DAN PELAYANAN PUBLIK						6,750,000							0	
7 01 02 2.04	Pelaksanaan Urusan Pemerintahan yang Dilimpahkan kepada Camat						6,750,000							0	
7 01 02 2.04 01	Pelaksanaan Urusan Pemerintahan yang Terkait dengan Pelayanan Perizinan Non Usaha	Jumlah Dokumen Non Perizinan Usaha yang Dilaksanakan				4 Dokumen	6,750,000	Kab. Lampung Timur, Bandar Sribhawono, Semua Kelurahan	Dana Transfer Umum-Dana Alokasi Umum		5. Peningkatan Kualitas Layanan Publik dan Reformasi Birokrasi		4 Dokumen	0	Kecamatan Bandar Sribhawono
7 01 04	PROGRAM KOORDINASI KETENTERAMAN DAN KETERTIBAN UMUM						12,385,000							0	
7 01 04 2.01	Koordinasi Upaya Penyelenggaraan Ketenteraman dan Ketertiban Umum						12,385,000							0	
7 01 04 2.01 01	Sinergitas dengan Kepolisian Negara Republik Indonesia, Tentara Nasional Indonesia dan Instansi Vertikal di Wilayah Kecamatan	Jumlah Laporan Hasil Sinergitas dengan Kepolisian Negara Republik Indonesia, Tentara Nasional Indonesia dan Instansi Vertikal di Wilayah Kecamatan				4 Laporan	12,385,000		Dana Transfer Umum-Dana Alokasi Umum		4. Peningkatan Ketenteraman dan Ketertiban Masyarakat		4 Laporan	0	Kecamatan Bandar Sribhawono
TOTAL							1,897,019,618							0	

**Penetapan Rencana Kerja Pemerintah Daerah (RKPD)
Kabupaten Lampung Timur
Tahun 2023**

Kode	Urusan/ Bidang Urusan/ Program/ Kegiatan/ Sub Kegiatan	Indikator Program/ Kegiatan/ Sub Kegiatan	Target Akhir Periode RPJMD	Realisasi Capaian RKPD Tahun 2021	Prakiraan Capaian Target RKPD Tahun 2022	Capaian Kinerja dan Kerangka Pendanaan					Kelompok Sasaran	Prakiraan Maju Rencana Tahun 2024		Perangkat Daerah Penanggung Jawab		
						Target 2023	Pagu Indikatif	Lokasi	Sumber Dana	Prioritas		Target	Pagu Indikatif			
										Nasional					Daerah	
7																
7	01							1,257,195,008						1,014,134,765		
7	01	01						1,238,923,008						1,014,134,765		
7	01	01	2.02					1,108,325,377						983,664,722		
7	01	01	2.02	01	Penyediaan Gaji dan Tunjangan ASN	Jumlah Orang yang Menerima Gaji dan Tunjangan ASN		0 Orang/bulan	1,057,555,377		Dana Transfer Umum-Dana Alokasi Umum		5. Peningkatan Kualitas Layanan Publik dan Reformasi Birokrasi	0 Orang/bulan	931,544,722	Kecamatan Labuhan Maringgai
7	01	01	2.02	02	Penyediaan Administrasi Pelaksanaan Tugas ASN	Jumlah Dokumen Hasil Penyediaan Administrasi Pelaksanaan Tugas ASN		0 Dokumen	42,580,000		Dana Transfer Umum-Dana Alokasi Umum		5. Peningkatan Kualitas Layanan Publik dan Reformasi Birokrasi	0 Dokumen	34,980,000	Kecamatan Labuhan Maringgai
7	01	01	2.02	03	Pelaksanaan Penatausahaan dan Pengujian/Verifikasi Keuangan SKPD	Jumlah Dokumen Penatausahaan dan Pengujian/Verifikasi Keuangan SKPD		0 Dokumen	8,190,000		Dana Transfer Umum-Dana Alokasi Umum		5. Peningkatan Kualitas Layanan Publik dan Reformasi Birokrasi	0 Dokumen	17,140,000	Kecamatan Labuhan Maringgai
7	01	01	2.03		Administrasi Barang Milik Daerah pada Perangkat Daerah				7,500,000						7,500,000	
7	01	01	2.03	06	Penatausahaan Barang Milik Daerah pada SKPD	Jumlah Laporan Penatausahaan Barang Milik Daerah pada SKPD Jumlah Penatausahaan Barang Milik Daerah Kecamatan		0 Laporan 1 ORANG	7,500,000		Dana Transfer Umum-Dana Alokasi Umum		5. Peningkatan Kualitas Layanan Publik dan Reformasi Birokrasi	0 Laporan 1 ORANG	7,500,000	Kecamatan Labuhan Maringgai
7	01	01	2.05		Administrasi Kepegawaian Perangkat Daerah				2,800,000						4,250,000	
7	01	01	2.05	02	Pengadaan Pakaian Dinas beserta Atribut Kelengkapannya	Jumlah Paket Pakaian Dinas beserta Atribut Kelengkapan		0 Paket	2,800,000		Dana Transfer Umum-Dana Alokasi Umum		5. Peningkatan Kualitas Layanan Publik dan Reformasi Birokrasi	0 Paket	4,250,000	Kecamatan Labuhan Maringgai
7	01	01	2.06		Administrasi Umum Perangkat Daerah				10,545,891						14,996,043	
7	01	01	2.06	01	Penyediaan Komponen Instalasi Listrik/Penerangan Bangunan Kantor	Jumlah Paket Komponen Instalasi Listrik/Penerangan Bangunan Kantor yang Disediakan		0 Paket	702,200		Dana Transfer Umum-Dana Alokasi Umum		5. Peningkatan Kualitas Layanan Publik dan Reformasi Birokrasi	0 Paket	989,600	Kecamatan Labuhan Maringgai
7	01	01	2.06	02	Penyediaan Peralatan dan Perlengkapan Kantor	Jumlah Paket Peralatan dan Perlengkapan Kantor yang Disediakan		0 Paket	4,593,591		Dana Transfer Umum-Dana Alokasi Umum		5. Peningkatan Kualitas Layanan Publik dan Reformasi Birokrasi	0 Paket	4,967,443	Kecamatan Labuhan Maringgai
7	01	01	2.06	05	Penyediaan Barang Cetak dan Penggandaan	Jumlah Paket Barang Cetak dan Penggandaan yang Disediakan		0 Paket	1,750,100		Dana Transfer Umum-Dana Alokasi Umum		5. Peningkatan Kualitas Layanan Publik dan Reformasi Birokrasi	0 Paket	2,739,000	Kecamatan Labuhan Maringgai

**Penetapan Rencana Kerja Pemerintah Daerah (RKPD)
Kabupaten Lampung Timur
Tahun 2023**

Kode	Urusan/ Bidang Urusan/ Program/ Kegiatan/ Sub Kegiatan	Indikator Program/ Kegiatan/ Sub Kegiatan	Target Akhir Periode RPJMD	Realisasi Capaian RKPD Tahun 2021	Prakiraan Capaian Target RKPD Tahun 2022	Capaian Kinerja dan Kerangka Pendanaan						Kelompok Sasaran	Prakiraan Maju Rencana Tahun 2024		Perangkat Daerah Penanggung Jawab
						Target 2023	Pagu Indikatif	Lokasi	Sumber Dana	Prioritas			Target	Pagu Indikatif	
										Nasional	Daerah				
7 01 01 2.06 09	Penyelenggaraan Rapat Koordinasi dan Konsultasi SKPD	Jumlah Laporan Penyelenggaraan Rapat Koordinasi dan Konsultasi SKPD				0 Laporan	3,500,000		Dana Transfer Umum-Dana Alokasi Umum		5. Peningkatan Kualitas Layanan Publik dan Reformasi Birokrasi		0 Laporan	6,300,000	Kecamatan Labuhan Maringgai
7 01 01 2.07	Pengadaan Barang Milik Daerah Penunjang Urusan Pemerintah Daerah						2,500,000							1,200,000	
7 01 01 2.07 06	Pengadaan Peralatan dan Mesin Lainnya	Jumlah Unit Peralatan dan Mesin Lainnya yang Disediakan				0 Unit	2,500,000		Dana Transfer Umum-Dana Alokasi Umum		5. Peningkatan Kualitas Layanan Publik dan Reformasi Birokrasi		0 Unit	1,200,000	Kecamatan Labuhan Maringgai
7 01 01 2.08	Penyediaan Jasa Penunjang Urusan Pemerintahan Daerah						100,296,340							0	
7 01 01 2.08 02	Penyediaan Jasa Komunikasi, Sumber Daya Air dan Listrik	Jumlah Laporan Penyediaan Jasa Komunikasi, Sumber Daya Air dan Listrik yang Disediakan				0 Laporan	11,437,440		Dana Transfer Umum-Dana Alokasi Umum		5. Peningkatan Kualitas Layanan Publik dan Reformasi Birokrasi		0 Laporan	0	Kecamatan Labuhan Maringgai
7 01 01 2.08 04	Penyediaan Jasa Pelayanan Umum Kantor	Jumlah Laporan Penyediaan Jasa Pelayanan Umum Kantor yang Disediakan				0 Laporan	88,858,900		Dana Transfer Umum-Dana Alokasi Umum		5. Peningkatan Kualitas Layanan Publik dan Reformasi Birokrasi		0 Laporan	0	Kecamatan Labuhan Maringgai
7 01 01 2.09	Pemeliharaan Barang Milik Daerah Penunjang Urusan Pemerintahan Daerah						6,955,400							0	
7 01 01 2.09 01	Penyediaan Jasa Pemeliharaan, Biaya Pemeliharaan, dan Pajak Kendaraan Perorangan Dinas atau Kendaraan Dinas Jabatan	Jumlah Kendaraan Perorangan Dinas atau Kendaraan Dinas Jabatan yang Dipelihara dan dibayarkan Pajaknya				0 Unit	5,535,400		Dana Transfer Umum-Dana Alokasi Umum		5. Peningkatan Kualitas Layanan Publik dan Reformasi Birokrasi		0 Unit	0	Kecamatan Labuhan Maringgai
7 01 01 2.09 06	Pemeliharaan Peralatan dan Mesin Lainnya	Jumlah Peralatan dan Mesin Lainnya yang Dipelihara				0 Unit	1,420,000		Dana Transfer Umum-Dana Alokasi Umum		5. Peningkatan Kualitas Layanan Publik dan Reformasi Birokrasi		0 Unit	0	Kecamatan Labuhan Maringgai
7 01 02	PROGRAM PENYELENGGARAAN PEMERINTAHAN DAN PELAYANAN PUBLIK						12,072,000							0	
7 01 02 2.04	Pelaksanaan Urusan Pemerintahan yang Dilimpahkan kepada Camat						12,072,000							0	
7 01 02 2.04 01	Pelaksanaan Urusan Pemerintahan yang Terkait dengan Pelayanan Perizinan Non Usaha	Jumlah Dokumen Non Perizinan Usaha yang Dilaksanakan				0 Dokumen	12,072,000		Dana Transfer Umum-Dana Alokasi Umum		5. Peningkatan Kualitas Layanan Publik dan Reformasi Birokrasi		0 Dokumen	0	Kecamatan Labuhan Maringgai
7 01 04	PROGRAM KOORDINASI KETENTRAMAN DAN KETERTIBAN UMUM						6,200,000							0	

**Penetapan Rencana Kerja Pemerintah Daerah (RKPD)
Kabupaten Lampung Timur
Tahun 2023**

Kode	Urusan/ Bidang Urusan/ Program/ Kegiatan/ Sub Kegiatan	Indikator Program/ Kegiatan/ Sub Kegiatan	Target Akhir Periode RPJMD	Realisasi Capaian RKPD Tahun 2021	Prakiraan Capaian Target RKPD Tahun 2022	Capaian Kinerja dan Kerangka Pendanaan						Kelompok Sasaran	Prakiraan Maju Rencana Tahun 2024		Perangkat Daerah Penanggung Jawab
						Target 2023	Pagu Indikatif	Lokasi	Sumber Dana	Prioritas			Target	Pagu Indikatif	
										Nasional	Daerah				
7 01 04 2.01	Koordinasi Upaya Penyelenggaraan Ketenteraman dan Ketertiban Umum						6,200,000							0	
7 01 04 2.01 01	Sinergitas dengan Kepolisian Negara Republik Indonesia, Tentara Nasional Indonesia dan Instansi Vertikal di Wilayah Kecamatan	Jumlah Laporan Hasil Sinergitas dengan Kepolisian Negara Republik Indonesia, Tentara Nasional Indonesia dan Instansi Vertikal di Wilayah Kecamatan				0 Laporan	6,200,000		Dana Transfer Umum-Dana Alokasi Umum		4. Peningkatan Ketentraman dan Ketertiban Masyarakat		0 Laporan	0	Kecamatan Labuhan Maringgai
TOTAL							1,257,195,008							1,014,134,765	

**Penetapan Rencana Kerja Pemerintah Daerah (RKPD)
Kabupaten Lampung Timur
Tahun 2023**

Kode	Urusan/ Bidang Urusan/ Program/ Kegiatan/ Sub Kegiatan	Indikator Program/ Kegiatan/ Sub Kegiatan	Target Akhir Periode RPJMD	Realisasi Capaian RKPD Tahun 2021	Prakiraan Capaian Target RKPD Tahun 2022	Capaian Kinerja dan Kerangka Pendanaan					Kelompok Sasaran	Prakiraan Maju Rencana Tahun 2024		Perangkat Daerah Penanggung Jawab				
						Target 2023	Pagu Indikatif	Lokasi	Sumber Dana	Prioritas		Target	Pagu Indikatif					
										Nasional					Daerah			
7																		
7	01							1,884,954,828									0	
7	01	01						1,869,246,828									0	
7	01	01	2.01					3,300,000									0	
7	01	01	2.01	01				3,300,000			Dana Transfer Umum-Dana Alokasi Umum		5. Peningkatan Kualitas Layanan Publik dan Reformasi Birokrasi		3 Dokumen		0	Kecamatan Batanghari Nuban
7	01	01	2.02					1,737,988,156									0	
7	01	01	2.02	01				1,702,504,956	16 Orang/bulan 100 %		Kab. Lampung Timur, Batanghari Nuban, Sukaraja Nuban		5. Peningkatan Kualitas Layanan Publik dan Reformasi Birokrasi		16 Orang/bulan 100 %		0	Kecamatan Batanghari Nuban
7	01	01	2.02	02				23,740,000	3 Dokumen		Kab. Lampung Timur, Batanghari Nuban, Semua Kelurahan		5. Peningkatan Kualitas Layanan Publik dan Reformasi Birokrasi		3 Dokumen		0	Kecamatan Batanghari Nuban
7	01	01	2.02	03				11,743,200	1 Dokumen		Kab. Lampung Timur, Batanghari Nuban, Sukaraja Nuban		5. Peningkatan Kualitas Layanan Publik dan Reformasi Birokrasi 5. Peningkatan Kualitas Layanan Publik dan Reformasi Birokrasi		1 Dokumen		0	Kecamatan Batanghari Nuban
7	01	01	2.03					3,900,000									0	
7	01	01	2.03	06				3,900,000	1 orang		Kab. Lampung Timur, Batanghari Nuban, Semua Kelurahan		5. Peningkatan Kualitas Layanan Publik dan Reformasi Birokrasi		1 orang		0	Kecamatan Batanghari Nuban
7	01	01	2.06					33,814,272									0	

**Penetapan Rencana Kerja Pemerintah Daerah (RKPD)
Kabupaten Lampung Timur
Tahun 2023**

Kode	Urusan/ Bidang Urusan/ Program/ Kegiatan/ Sub Kegiatan	Indikator Program/ Kegiatan/ Sub Kegiatan	Target Akhir Periode RPJMD	Realisasi Capaian RKPD Tahun 2021	Prakiraan Capaian Target RKPD Tahun 2022	Capaian Kinerja dan Kerangka Pendanaan						Kelompok Sasaran	Prakiraan Maju Rencana Tahun 2024		Perangkat Daerah Penanggung Jawab
						Target 2023	Pagu Indikatif	Lokasi	Sumber Dana	Prioritas			Target	Pagu Indikatif	
										Nasional	Daerah				
7.01.01.2.06.01	Penyediaan Komponen Instalasi Listrik/Penerangan Bangunan Kantor	Jumlah Paket Komponen Instalasi Listrik/Penerangan Bangunan Kantor yang Disediakan				1 Paket	1,914,500	Kab. Lampung Timur, Batanghari Nuban, Sukaraja Nuban	Dana Transfer Umum-Dana Alokasi Umum		5. Peningkatan Kualitas Layanan Publik dan Reformasi Birokrasi		1 Paket	0	Kecamatan Batanghari Nuban
7.01.01.2.06.02	Penyediaan Peralatan dan Perlengkapan Kantor	Jumlah Paket Peralatan dan Perlengkapan Kantor yang Disediakan				1 Paket	13,262,172	Kab. Lampung Timur, Batanghari Nuban, Semua Kelurahan	Dana Transfer Umum-Dana Alokasi Umum		5. Peningkatan Kualitas Layanan Publik dan Reformasi Birokrasi		1 Paket	0	Kecamatan Batanghari Nuban
7.01.01.2.06.05	Penyediaan Barang Cetak dan Penggandaan	Jumlah Paket Barang Cetak dan Penggandaan yang Disediakan				1 Paket	12,737,600	Kab. Lampung Timur, Batanghari Nuban, Semua Kelurahan	Dana Transfer Umum-Dana Alokasi Umum		5. Peningkatan Kualitas Layanan Publik dan Reformasi Birokrasi		1 Paket	0	Kecamatan Batanghari Nuban
7.01.01.2.06.09	Penyelenggaraan Rapat Koordinasi dan Konsultasi SKPD	Jumlah Laporan Penyelenggaraan Rapat Koordinasi dan Konsultasi SKPD				13 Laporan	5,900,000	Kab. Lampung Timur, Batanghari Nuban, Semua Kelurahan	Dana Transfer Umum-Dana Alokasi Umum		5. Peningkatan Kualitas Layanan Publik dan Reformasi Birokrasi		13 Laporan	0	Kecamatan Batanghari Nuban
7.01.01.2.07	Pengadaan Barang Milik Daerah Penunjang Urusan Pemerintah Daerah						2,514,500							0	
7.01.01.2.07.06	Pengadaan Peralatan dan Mesin Lainnya	Jumlah Unit Peralatan dan Mesin Lainnya yang Disediakan				2 Unit	2,514,500	Kab. Lampung Timur, Batanghari Nuban, Semua Kelurahan	Dana Transfer Umum-Dana Alokasi Umum		5. Peningkatan Kualitas Layanan Publik dan Reformasi Birokrasi		2 Unit	0	Kecamatan Batanghari Nuban
7.01.01.2.08	Penyediaan Jasa Penunjang Urusan Pemerintahan Daerah						71,898,300							0	
7.01.01.2.08.02	Penyediaan Jasa Komunikasi, Sumber Daya Air dan Listrik	Jumlah Laporan Penyediaan Jasa Komunikasi, Sumber Daya Air dan Listrik yang Disediakan				12 Laporan	12,025,000	Kab. Lampung Timur, Batanghari Nuban, Semua Kelurahan Kab. Lampung Timur, Batanghari Nuban, Sukaraja Nuban	Dana Transfer Umum-Dana Alokasi Umum Dana Transfer Umum-Dana Alokasi Umum		5. Peningkatan Kualitas Layanan Publik dan Reformasi Birokrasi 5. Peningkatan Kualitas Layanan Publik dan Reformasi Birokrasi		12 Laporan	0	Kecamatan Batanghari Nuban

**Penetapan Rencana Kerja Pemerintah Daerah (RKPD)
Kabupaten Lampung Timur
Tahun 2023**

Kode	Urusan/ Bidang Urusan/ Program/ Kegiatan/ Sub Kegiatan	Indikator Program/ Kegiatan/ Sub Kegiatan	Target Akhir Periode RPJMD	Realisasi Capaian RKPD Tahun 2021	Prakiraan Capaian Target RKPD Tahun 2022	Capaian Kinerja dan Kerangka Pendanaan						Kelompok Sasaran	Prakiraan Maju Rencana Tahun 2024		Perangkat Daerah Penanggung Jawab
						Target 2023	Pagu Indikatif	Lokasi	Sumber Dana	Prioritas			Target	Pagu Indikatif	
										Nasional	Daerah				
7.01.01.2.08.04	Penyediaan Jasa Pelayanan Umum Kantor	Jumlah Laporan Penyediaan Jasa Pelayanan Umum Kantor yang Disediakan				12 Laporan	59,873,300	Kab. Lampung Timur, Batanghari Nuban, Semua Kelurahan	Dana Transfer Umum-Dana Alokasi Umum Dana Transfer Umum-Dana Alokasi Umum		5. Peningkatan Kualitas Layanan Publik dan Reformasi Birokrasi 5. Peningkatan Kualitas Layanan Publik dan Reformasi Birokrasi		12 Laporan	0	Kecamatan Batanghari Nuban
7.01.01.2.09	Pemeliharaan Barang Milik Daerah Penunjang Urusan Pemerintahan Daerah						15,831,600							0	
7.01.01.2.09.01	Penyediaan Jasa Pemeliharaan, Biaya Pemeliharaan, dan Pajak Kendaraan Perorangan Dinas atau Kendaraan Dinas Jabatan	Jumlah Kendaraan Perorangan Dinas atau Kendaraan Dinas Jabatan yang Dipelihara dan dibayarkan Pajaknya				2 Unit	13,650,000	Kab. Lampung Timur, Batanghari Nuban, Semua Kelurahan	Dana Transfer Umum-Dana Alokasi Umum		5. Peningkatan Kualitas Layanan Publik dan Reformasi Birokrasi		2 Unit	0	Kecamatan Batanghari Nuban
7.01.01.2.09.06	Pemeliharaan Peralatan dan Mesin Lainnya	Jumlah Peralatan dan Mesin Lainnya yang Dipelihara				7 Unit	2,181,600		Dana Transfer Umum-Dana Alokasi Umum		5. Peningkatan Kualitas Layanan Publik dan Reformasi Birokrasi		7 Unit	0	Kecamatan Batanghari Nuban
7.01.02	PROGRAM PENYELENGGARAAN PEMERINTAHAN DAN PELAYANAN PUBLIK						1,708,000							0	
7.01.02.2.04	Pelaksanaan Urusan Pemerintahan yang Dilimpahkan kepada Camat						1,708,000							0	
7.01.02.2.04.01	Pelaksanaan Urusan Pemerintahan yang Terkait dengan Pelayanan Perizinan Non Usaha	Jumlah Dokumen Non Perizinan Usaha yang Dilaksanakan				4 Dokumen	1,708,000	Kab. Lampung Timur, Batanghari Nuban, Semua Kelurahan	Dana Transfer Umum-Dana Alokasi Umum		5. Peningkatan Kualitas Layanan Publik dan Reformasi Birokrasi		4 Dokumen	0	Kecamatan Batanghari Nuban
7.01.04	PROGRAM KOORDINASI KETENTRAMAN DAN KETERTIBAN UMUM						14,000,000							0	
7.01.04.2.01	Koordinasi Upaya Penyelenggaraan Ketenteraman dan Ketertiban Umum						14,000,000							0	
7.01.04.2.01.01	Sinergitas dengan Kepolisian Negara Republik Indonesia, Tentara Nasional Indonesia dan Instansi Vertikal di Wilayah Kecamatan	Jumlah Laporan Hasil Sinergitas dengan Kepolisian Negara Republik Indonesia, Tentara Nasional Indonesia dan Instansi Vertikal di Wilayah Kecamatan				0 Laporan	14,000,000		Dana Transfer Umum-Dana Alokasi Umum		4. Peningkatan Ketentraman dan Ketertiban Masyarakat		0 Laporan	0	Kecamatan Batanghari Nuban
TOTAL							1,884,954,828							0	

**Penetapan Rencana Kerja Pemerintah Daerah (RKPD)
Kabupaten Lampung Timur
Tahun 2023**

Kode	Urusan/ Bidang Urusan/ Program/ Kegiatan/ Sub Kegiatan	Indikator Program/ Kegiatan/ Sub Kegiatan	Target Akhir Periode RPJMD	Realisasi Capaian RKPD Tahun 2021	Prakiraan Capaian Target RKPD Tahun 2022	Capaian Kinerja dan Kerangka Pendanaan						Kelompok Sasaran	Prakiraan Maju Rencana Tahun 2024		Perangkat Daerah Penanggung Jawab				
						Target 2023	Pagu Indikatif	Lokasi	Sumber Dana	Prioritas			Target	Pagu Indikatif					
										Nasional	Daerah								
7						UNSUR KEWILAYAHAN													
7	01						1,499,286,578						1,659,000,000						
7	01	01				PROGRAM PENUNJANG URUSAN PEMERINTAHAN DAERAH KABUPATEN/KOTA	Persentase Pemenuhan Kebutuhan Administrasi Perkantoran	%		%	100 %	1,484,026,578			100 %	1,627,000,000			
7	01	01	2.01			Perencanaan, Penganggaran, dan Evaluasi Kinerja Perangkat Daerah	Jumlah Dokumen Perencanaan, Penganggaran, dan Evaluasi Kinerja Perangkat Daerah	Dokumen		Dokumen	3 Dokumen	2,250,000			3 Dokumen	3,000,000			
7	01	01	2.01	01		Penyusunan Dokumen Perencanaan Perangkat Daerah	Jumlah Dokumen Perencanaan Perangkat Daerah			3 Dokumen	2,250,000	Kab. Lampung Timur, Pasir Sakti, Semua Kelurahan	Dana Transfer Umum-Dana Alokasi Umum	Memperkuat Stabilitas Polhukhankam Dan Transformasi Pelayanan Publik	5. Peningkatan Kualitas Layanan Publik dan Reformasi Birokrasi	Kecamatan Pasir Sakti	3 Dokumen	3,000,000	Kecamatan Pasir Sakti
7	01	01	2.02			Administrasi Keuangan Perangkat Daerah	Jumlah Dokumen Administrasi Keuangan Perangkat Daerah	Dokumen		Dokumen	4 Dokumen	1,371,656,015				4 Dokumen	1,386,000,000		
7	01	01	2.02	01		Penyediaan Gaji dan Tunjangan ASN	Jumlah Orang yang Menerima Gaji dan Tunjangan ASN			10 Orang/bulan	1,314,756,015	Kab. Lampung Timur, Pasir Sakti, Semua Kelurahan	Dana Transfer Umum-Dana Alokasi Umum	Memperkuat Stabilitas Polhukhankam Dan Transformasi Pelayanan Publik	5. Peningkatan Kualitas Layanan Publik dan Reformasi Birokrasi	Kecamatan Pasir Sakti	10 Orang/bulan	1,290,000,000	Kecamatan Pasir Sakti
7	01	01	2.02	02		Penyediaan Administrasi Pelaksanaan Tugas ASN	Jumlah Dokumen Hasil Penyediaan Administrasi Pelaksanaan Tugas ASN			3 Dokumen	36,360,000	Kab. Lampung Timur, Pasir Sakti, Semua Kelurahan	Dana Transfer Umum-Dana Alokasi Umum	Memperkuat Stabilitas Polhukhankam Dan Transformasi Pelayanan Publik	5. Peningkatan Kualitas Layanan Publik dan Reformasi Birokrasi	Kecamatan Pasir Sakti	3 Dokumen	61,000,000	Kecamatan Pasir Sakti
7	01	01	2.02	03		Pelaksanaan Penatausahaan dan Pengujian/Verifikasi Keuangan SKPD	Jumlah Dokumen Penatausahaan dan Pengujian/Verifikasi Keuangan SKPD			1 Dokumen	20,540,000	Kab. Lampung Timur, Pasir Sakti, Semua Kelurahan	Dana Transfer Umum-Dana Alokasi Umum	Memperkuat Stabilitas Polhukhankam Dan Transformasi Pelayanan Publik	5. Peningkatan Kualitas Layanan Publik dan Reformasi Birokrasi	Kecamatan Pasir Sakti	1 Dokumen	35,000,000	Kecamatan Pasir Sakti
7	01	01	2.03			Administrasi Barang Milik Daerah pada Perangkat Daerah	Jumlah Laporan Administrasi Barang Milik Daerah pada Perangkat Daerah	Laporan		Laporan	12 Laporan	7,200,000				12 Laporan	9,000,000		
7	01	01	2.03	06		Penatausahaan Barang Milik Daerah pada SKPD	Jumlah Laporan Penatausahaan Barang Milik Daerah pada SKPD			12 Laporan	7,200,000	Kab. Lampung Timur, Pasir Sakti, Semua Kelurahan	Dana Transfer Umum-Dana Alokasi Umum	Memperkuat Stabilitas Polhukhankam Dan Transformasi Pelayanan Publik	5. Peningkatan Kualitas Layanan Publik dan Reformasi Birokrasi	Kecamatan Pasir Sakti	12 Laporan	9,000,000	Kecamatan Pasir Sakti
7	01	01	2.06			Administrasi Umum Perangkat Daerah	Jumlah Kebutuhan Administrasi Umum Perangkat Daerah	Paket		Paket	3 Paket	11,789,163				3 Paket	59,000,000		
7	01	01	2.06	01		Penyediaan Komponen Instalasi Listrik/Penerangan Bangunan Kantor	Jumlah Paket Komponen Instalasi Listrik/Penerangan Bangunan Kantor yang Disediakan			1 Paket	1,096,600	Kab. Lampung Timur, Pasir Sakti, Semua Kelurahan	Dana Transfer Umum-Dana Alokasi Umum	Memperkuat Stabilitas Polhukhankam Dan Transformasi Pelayanan Publik	5. Peningkatan Kualitas Layanan Publik dan Reformasi Birokrasi	Kecamatan Pasir Sakti	1 Paket	7,000,000	Kecamatan Pasir Sakti

**Penetapan Rencana Kerja Pemerintah Daerah (RKPD)
Kabupaten Lampung Timur
Tahun 2023**

Kode	Urusan/ Bidang Urusan/ Program/ Kegiatan/ Sub Kegiatan	Indikator Program/ Kegiatan/ Sub Kegiatan	Target Akhir Periode RPJMD	Realisasi Capaian RKPD Tahun 2021	Prakiraan Capaian Target RKPD Tahun 2022	Capaian Kinerja dan Kerangka Pendanaan						Kelompok Sasaran	Prakiraan Maju Rencana Tahun 2024		Perangkat Daerah Penanggung Jawab
						Target 2023	Pagu Indikatif	Lokasi	Sumber Dana	Prioritas			Target	Pagu Indikatif	
										Nasional	Daerah				
7.01.01.2.06.02	Penyediaan Peralatan dan Perlengkapan Kantor	Jumlah Paket Peralatan dan Perlengkapan Kantor yang Disediakan				1 Paket	2,792,563	Kab. Lampung Timur, Pasir Sakti, Semua Kelurahan	Dana Transfer Umum-Dana Alokasi Umum	Memperkuat Stabilitas Polhukhankam Dan Transformasi Pelayanan Publik	5. Peningkatan Kualitas Layanan Publik dan Reformasi Birokrasi	Kecamatan Pasir Sakti	1 Paket	21,000,000	Kecamatan Pasir Sakti
7.01.01.2.06.05	Penyediaan Barang Cetak dan Penggandaan	Jumlah Paket Barang Cetak dan Penggandaan yang Disediakan				1 Paket	1,500,000	Kab. Lampung Timur, Pasir Sakti, Semua Kelurahan	Dana Transfer Umum-Dana Alokasi Umum	Memperkuat Stabilitas Polhukhankam Dan Transformasi Pelayanan Publik	5. Peningkatan Kualitas Layanan Publik dan Reformasi Birokrasi	Kecamatan Pasir Sakti	1 Paket	6,000,000	Kecamatan Pasir Sakti
7.01.01.2.06.09	Penyelenggaraan Rapat Koordinasi dan Konsultasi SKPD	Jumlah Laporan Penyelenggaraan Rapat Koordinasi dan Konsultasi SKPD				12 Laporan	6,400,000	Kab. Lampung Timur, Pasir Sakti, Semua Kelurahan	Dana Transfer Umum-Dana Alokasi Umum	Memperkuat Stabilitas Polhukhankam Dan Transformasi Pelayanan Publik	5. Peningkatan Kualitas Layanan Publik dan Reformasi Birokrasi	Kecamatan Pasir Sakti	12 Laporan	25,000,000	Kecamatan Pasir Sakti
7.01.01.2.08	Penyediaan Jasa Penunjang Urusan Pemerintahan Daerah	Jumlah Laporan Penyediaan Jasa Penunjang Urusan Pemerintahan Daerah	Laporan		Laporan	24 Laporan	83,336,400						24 Laporan	114,000,000	
7.01.01.2.08.02	Penyediaan Jasa Komunikasi, Sumber Daya Air dan Listrik	Jumlah Laporan Penyediaan Jasa Komunikasi, Sumber Daya Air dan Listrik yang Disediakan				12 Laporan	10,656,000	Kab. Lampung Timur, Pasir Sakti, Semua Kelurahan	Dana Transfer Umum-Dana Alokasi Umum	Memperkuat Stabilitas Polhukhankam Dan Transformasi Pelayanan Publik	5. Peningkatan Kualitas Layanan Publik dan Reformasi Birokrasi	Kecamatan Pasir Sakti	12 Laporan	14,000,000	Kecamatan Pasir Sakti
7.01.01.2.08.04	Penyediaan Jasa Pelayanan Umum Kantor	Jumlah Laporan Penyediaan Jasa Pelayanan Umum Kantor yang Disediakan				12 Laporan	72,680,400	Kab. Lampung Timur, Pasir Sakti, Semua Kelurahan	Dana Transfer Umum-Dana Alokasi Umum	Memperkuat Stabilitas Polhukhankam Dan Transformasi Pelayanan Publik	5. Peningkatan Kualitas Layanan Publik dan Reformasi Birokrasi	Kecamatan Pasir Sakti	12 Laporan	100,000,000	Kecamatan Pasir Sakti
7.01.01.2.09	Pemeliharaan Barang Milik Daerah Penunjang Urusan Pemerintahan Daerah	Jumlah Barang Milik Daerah Penunjang Urusan Pemerintahan yang Dipelihara	Unit		Unit	11 Unit	7,795,000						11 Unit	39,000,000	
7.01.01.2.09.01	Penyediaan Jasa Pemeliharaan, Biaya Pemeliharaan, dan Pajak Kendaraan Perorangan Dinas atau Kendaraan Dinas Jabatan	Jumlah Kendaraan Perorangan Dinas atau Kendaraan Dinas Jabatan yang Dipelihara dan dibayarkan Pajaknya				3 Unit	6,375,000	Kab. Lampung Timur, Pasir Sakti, Semua Kelurahan	Dana Transfer Umum-Dana Alokasi Umum	Memperkuat Stabilitas Polhukhankam Dan Transformasi Pelayanan Publik	5. Peningkatan Kualitas Layanan Publik dan Reformasi Birokrasi	Kecamatan Pasir Sakti	3 Unit	31,000,000	Kecamatan Pasir Sakti
7.01.01.2.09.06	Pemeliharaan Peralatan dan Mesin Lainnya	Jumlah Peralatan dan Mesin Lainnya yang Dipelihara				8 Unit	1,420,000	Kab. Lampung Timur, Pasir Sakti, Semua Kelurahan	Dana Transfer Umum-Dana Alokasi Umum	Memperkuat Stabilitas Polhukhankam Dan Transformasi Pelayanan Publik	5. Peningkatan Kualitas Layanan Publik dan Reformasi Birokrasi	Kecamatan Pasir Sakti	8 Unit	8,000,000	Kecamatan Pasir Sakti
7.01.02	PROGRAM PENYELENGGARAAN PEMERINTAHAN DAN PELAYANAN PUBLIK	Persentase Pelayanan Perizinan Tepat Waktu	%		%	100 %	12,000,000						100 %	17,000,000	
7.01.02.2.04	Pelaksanaan Urusan Pemerintahan yang Dilimpahkan kepada Camat	Jumlah Dokumen Pelayanan Perizinan	Dokumen		Dokumen	4 Dokumen	12,000,000						4 Dokumen	17,000,000	

**Penetapan Rencana Kerja Pemerintah Daerah (RKPD)
Kabupaten Lampung Timur
Tahun 2023**

Kode	Urusan/ Bidang Urusan/ Program/ Kegiatan/ Sub Kegiatan	Indikator Program/ Kegiatan/ Sub Kegiatan	Target Akhir Periode RPJMD	Realisasi Capaian RKPD Tahun 2021	Prakiraan Capaian Target RKPD Tahun 2022	Capaian Kinerja dan Kerangka Pendanaan						Kelompok Sasaran	Prakiraan Maju Rencana Tahun 2024		Perangkat Daerah Penanggung Jawab
						Target 2023	Pagu Indikatif	Lokasi	Sumber Dana	Prioritas			Target	Pagu Indikatif	
										Nasional	Daerah				
7.01.02.2.04.01	Pelaksanaan Urusan Pemerintahan yang Terkait dengan Pelayanan Perizinan Non Usaha	Jumlah Dokumen Non Perizinan Usaha yang Dilaksanakan				4 Dokumen	12,000,000	Kab. Lampung Timur, Pasir Sakti, Semua Kelurahan	Dana Transfer Umum-Dana Alokasi Umum	Memperkuat Stabilitas Polhukhankam Dan Transformasi Pelayanan Publik	5. Peningkatan Kualitas Layanan Publik dan Reformasi Birokrasi 5. Peningkatan Kualitas Layanan Publik dan Reformasi Birokrasi	Kecamatan Pasir Sakti	4 Dokumen	17,000,000	Kecamatan Pasir Sakti
7.01.04	PROGRAM KOORDINASI KETENTRAMAN DAN KETERTIBAN UMUM	Tingkat Penyelesaian Pelanggaran K3 (Keamanan, Ketentraman, Keindahan)	%	%		100 %	3,260,000						100 %	15,000,000	
7.01.04.2.01	Koordinasi Upaya Penyelenggaraan Ketenteraman dan Ketertiban Umum	Jumlah Laporan Koordinasi Upaya Penyelenggaraan Ketentraman dan Ketertiban Umum	Laporan	Laporan		6 Laporan	3,260,000						6 Laporan	15,000,000	
7.01.04.2.01.01	Sinergitas dengan Kepolisian Negara Republik Indonesia, Tentara Nasional Indonesia dan Instansi Vertikal di Wilayah Kecamatan	Jumlah Laporan Hasil Sinergitas dengan Kepolisian Negara Republik Indonesia, Tentara Nasional Indonesia dan Instansi Vertikal di Wilayah Kecamatan				4 Laporan	3,260,000	Kab. Lampung Timur, Pasir Sakti, Semua Kelurahan	Dana Transfer Umum-Dana Alokasi Umum	Memperkuat Stabilitas Polhukhankam Dan Transformasi Pelayanan Publik	4. Peningkatan Ketentraman dan Ketertiban Masyarakat	Kecamatan Pasir Sakti	4 Laporan	15,000,000	Kecamatan Pasir Sakti
TOTAL							1,499,286,578							1,659,000,000	

**Penetapan Rencana Kerja Pemerintah Daerah (RKPD)
Kabupaten Lampung Timur
Tahun 2023**

Kode	Urusan/ Bidang Urusan/ Program/ Kegiatan/ Sub Kegiatan	Indikator Program/ Kegiatan/ Sub Kegiatan	Target Akhir Periode RPJMD	Realisasi Capaian RKPD Tahun 2021	Prakiraan Capaian Target RKPD Tahun 2022	Capaian Kinerja dan Kerangka Pendanaan						Kelompok Sasaran	Prakiraan Maju Rencana Tahun 2024		Perangkat Daerah Penanggung Jawab	
						Target 2023	Pagu Indikatif	Lokasi	Sumber Dana	Prioritas			Target	Pagu Indikatif		
										Nasional	Daerah					
8																
8	01							6,411,833,399						8,022,200,000		
8	01	01						4,053,933,399						4,582,200,000		
8	01	01	2.01					22,000,000						30,000,000		
8	01	01	2.01	01	Penyusunan Dokumen Perencanaan Perangkat Daerah	Jumlah Dokumen Perencanaan Perangkat Daerah		0 Dokumen 2 Dokumen	5,000,000	Kab. Lampung Timur, Semua Kecamatan, Semua Kelurahan	PENDAPATAN ASLI DAERAH (PAD)		4. Peningkatan Ketentraman dan Ketertiban Masyarakat	0 Dokumen 2 Dokumen	10,000,000	Badan Kesatuan Bangsa dan Politik
8	01	01	2.01	02	Koordinasi dan Penyusunan Dokumen RKA-SKPD	Jumlah Dokumen RKA- SKPD dan Laporan Hasil Koordinasi Penyusunan Dokumen RKA-SKPD		0 Dokumen	12,000,000		PENDAPATAN ASLI DAERAH (PAD)			0 Dokumen	10,000,000	Badan Kesatuan Bangsa dan Politik
8	01	01	2.01	06	Koordinasi dan Penyusunan Laporan Capaian Kinerja dan Ikhtisar Realisasi Kinerja SKPD	Jumlah Laporan Capaian Kinerja dan Ikhtisar Realisasi Kinerja SKPD dan Laporan Hasil Koordinasi Penyusunan Laporan Capaian Kinerja dan Ikhtisar Realisasi Kinerja SKPD		2 Laporan	5,000,000		PENDAPATAN ASLI DAERAH (PAD)		4. Peningkatan Ketentraman dan Ketertiban Masyarakat	2 Laporan	10,000,000	Badan Kesatuan Bangsa dan Politik
8	01	01	2.02		Administrasi Keuangan Perangkat Daerah				3,269,015,251						3,635,200,000	
8	01	01	2.02	01	Penyediaan Gaji dan Tunjangan ASN	Jumlah Orang yang Menerima Gaji dan Tunjangan ASN		12 Orang/bulan	2,896,840,251	Kab. Lampung Timur, Semua Kecamatan, Semua Kelurahan	PENDAPATAN ASLI DAERAH (PAD)		4. Peningkatan Ketentraman dan Ketertiban Masyarakat	12 Orang/bulan	3,250,200,000	Badan Kesatuan Bangsa dan Politik
8	01	01	2.02	02	Penyediaan Administrasi Pelaksanaan Tugas ASN	Jumlah Dokumen Hasil Penyediaan Administrasi Pelaksanaan Tugas ASN		12 Dokumen	367,275,000	Kab. Lampung Timur, Semua Kecamatan, Semua Kelurahan	PENDAPATAN ASLI DAERAH (PAD)		4. Peningkatan Ketentraman dan Ketertiban Masyarakat	12 Dokumen	375,000,000	Badan Kesatuan Bangsa dan Politik
8	01	01	2.02	05	Koordinasi dan Penyusunan Laporan Keuangan Akhir Tahun SKPD	Jumlah Laporan Keuangan Akhir Tahun SKPD dan Laporan Hasil Koordinasi Penyusunan Laporan Keuangan Akhir Tahun SKPD		2 Laporan	4,900,000		PENDAPATAN ASLI DAERAH (PAD)		4. Peningkatan Ketentraman dan Ketertiban Masyarakat	2 Laporan	10,000,000	Badan Kesatuan Bangsa dan Politik
8	01	01	2.06		Administrasi Umum Perangkat Daerah				134,147,148						304,000,000	

**Penetapan Rencana Kerja Pemerintah Daerah (RKPD)
Kabupaten Lampung Timur
Tahun 2023**

Kode	Urusan/ Bidang Urusan/ Program/ Kegiatan/ Sub Kegiatan	Indikator Program/ Kegiatan/ Sub Kegiatan	Target Akhir Periode RPJMD	Realisasi Capaian RKPD Tahun 2021	Prakiraan Capaian Target RKPD Tahun 2022	Capaian Kinerja dan Kerangka Pendanaan						Kelompok Sasaran	Prakiraan Maju Rencana Tahun 2024		Perangkat Daerah Penanggung Jawab
						Target 2023	Pagu Indikatif	Lokasi	Sumber Dana	Prioritas			Target	Pagu Indikatif	
										Nasional	Daerah				
8.01.01.2.06.01	Penyediaan Komponen Instalasi Listrik/Penerangan Bangunan Kantor	Jumlah Paket Komponen Instalasi Listrik/Penerangan Bangunan Kantor yang Disediakan				12 Paket	3,000,000	Kab. Lampung Timur, Semua Kecamatan, Semua Kelurahan	PENDAPATAN ASLI DAERAH (PAD)		4. Peningkatan Ketentraman dan Ketertiban Masyarakat	12 Paket	5,000,000	Badan Kesatuan Bangsa dan Politik	
8.01.01.2.06.02	Penyediaan Peralatan dan Perlengkapan Kantor	Jumlah Paket Peralatan dan Perlengkapan Kantor yang Disediakan				12 Paket	15,000,000	Kab. Lampung Timur, Semua Kecamatan, Semua Kelurahan	PENDAPATAN ASLI DAERAH (PAD)		4. Peningkatan Ketentraman dan Ketertiban Masyarakat	12 Paket	15,000,000	Badan Kesatuan Bangsa dan Politik	
8.01.01.2.06.03	Penyediaan Peralatan Rumah Tangga	Jumlah Paket Peralatan Rumah Tangga yang Disediakan				12 Paket	3,000,000	Kab. Lampung Timur, Semua Kecamatan, Semua Kelurahan	PENDAPATAN ASLI DAERAH (PAD)		4. Peningkatan Ketentraman dan Ketertiban Masyarakat	12 Paket	4,000,000	Badan Kesatuan Bangsa dan Politik	
8.01.01.2.06.05	Penyediaan Barang Cetak dan Penggandaan	Jumlah Paket Barang Cetak dan Penggandaan yang Disediakan				12 Paket	12,145,148	Kab. Lampung Timur, Semua Kecamatan, Semua Kelurahan	PENDAPATAN ASLI DAERAH (PAD)		4. Peningkatan Ketentraman dan Ketertiban Masyarakat	12 Paket	20,000,000	Badan Kesatuan Bangsa dan Politik	
8.01.01.2.06.06	Penyediaan Bahan Bacaan dan Peraturan Perundang-undangan	Jumlah Dokumen Bahan Bacaan dan Peraturan Perundang-undangan yang Disediakan				12 Dokumen	2,000,000		PENDAPATAN ASLI DAERAH (PAD)		4. Peningkatan Ketentraman dan Ketertiban Masyarakat	12 Dokumen	10,000,000	Badan Kesatuan Bangsa dan Politik	
8.01.01.2.06.09	Penyelenggaraan Rapat Koordinasi dan Konsultasi SKPD	Jumlah Laporan Penyelenggaraan Rapat Koordinasi dan Konsultasi SKPD				12 Laporan	99,002,000	Kab. Lampung Timur, Semua Kecamatan, Semua Kelurahan	PENDAPATAN ASLI DAERAH (PAD)		4. Peningkatan Ketentraman dan Ketertiban Masyarakat	12 Laporan	250,000,000	Badan Kesatuan Bangsa dan Politik	
8.01.01.2.08	Penyediaan Jasa Penunjang Urusan Pemerintahan Daerah						443,250,000						458,000,000		
8.01.01.2.08.02	Penyediaan Jasa Komunikasi, Sumber Daya Air dan Listrik	Jumlah Laporan Penyediaan Jasa Komunikasi, Sumber Daya Air dan Listrik yang Disediakan				12 Laporan	25,200,000	Kab. Lampung Timur, Semua Kecamatan, Semua Kelurahan	PENDAPATAN ASLI DAERAH (PAD)		4. Peningkatan Ketentraman dan Ketertiban Masyarakat	12 Laporan	38,000,000	Badan Kesatuan Bangsa dan Politik	
8.01.01.2.08.04	Penyediaan Jasa Pelayanan Umum Kantor	Jumlah Laporan Penyediaan Jasa Pelayanan Umum Kantor yang Disediakan				12 Laporan	418,050,000		PENDAPATAN ASLI DAERAH (PAD)		4. Peningkatan Ketentraman dan Ketertiban Masyarakat	12 Laporan	420,000,000	Badan Kesatuan Bangsa dan Politik	
8.01.01.2.09	Pemeliharaan Barang Milik Daerah Penunjang Urusan Pemerintahan Daerah						185,521,000						155,000,000		

**Penetapan Rencana Kerja Pemerintah Daerah (RKPD)
Kabupaten Lampung Timur
Tahun 2023**

Kode	Urusan/ Bidang Urusan/ Program/ Kegiatan/ Sub Kegiatan	Indikator Program/ Kegiatan/ Sub Kegiatan	Target Akhir Periode RPJMD	Realisasi Capaian RKPD Tahun 2021	Prakiraan Capaian Target RKPD Tahun 2022	Capaian Kinerja dan Kerangka Pendanaan						Kelompok Sasaran	Prakiraan Maju Rencana Tahun 2024		Perangkat Daerah Penanggung Jawab
						Target 2023	Pagu Indikatif	Lokasi	Sumber Dana	Prioritas			Target	Pagu Indikatif	
										Nasional	Daerah				
8.01.01.2.09.01	Penyediaan Jasa Pemeliharaan, Biaya Pemeliharaan, dan Pajak Kendaraan Perorangan Dinas atau Kendaraan Dinas Jabatan	Jumlah Kendaraan Perorangan Dinas atau Kendaraan Dinas Jabatan yang Dipelihara dan dibayarkan Pajaknya				8 Unit	178,211,000	Kab. Lampung Timur, Semua Kecamatan, Semua Kelurahan	PENDAPATAN ASLI DAERAH (PAD)		4. Peningkatan Ketentraman dan Ketertiban Masyarakat	8 Unit	150,000,000	Badan Kesatuan Bangsa dan Politik	
8.01.01.2.09.06	Pemeliharaan Peralatan dan Mesin Lainnya	Jumlah Peralatan dan Mesin Lainnya yang Dipelihara				6 Unit	7,310,000	Kab. Lampung Timur, Semua Kecamatan, Semua Kelurahan	PENDAPATAN ASLI DAERAH (PAD)		4. Peningkatan Ketentraman dan Ketertiban Masyarakat	6 Unit	5,000,000	Badan Kesatuan Bangsa dan Politik	
8.01.02	PROGRAM Penguatan Ideologi Pancasila dan Karakter Kebangsaan	Jumlah desa berkarakter Pancasila	Desa		Desa	2 Desa	114,900,000					2 Desa	200,000,000		
8.01.02.2.01	Perumusan Kebijakan Teknis dan Pemantapan Pelaksanaan Bidang Ideologi Pancasila dan Karakter Kebangsaan	diklat dan pelatihan kader bela negara rapat pemberdayaan dan penguatan kesadaran pelajar dan masyarakat berbangsa dan bernegara	Kali Kali		Kali Kali	1 Kali 1 Kali	114,900,000					1 Kali 1 Kali	200,000,000		
8.01.02.2.01.02	Perumusan Kebijakan Teknis di Bidang Ideologi Wawasan Kebangsaan, Bela Negara, Karakter Bangsa, Pembauran Kebangsaan, Bineka Tunggal Ika dan Sejarah Kebangsaan	Jumlah Kebijakan Teknis di Bidang Ideologi Wawasan Kebangsaan, Bela Negara, Karakter Bangsa, Pembauran Kebangsaan, Bineka Tunggal Ika dan Sejarah Kebangsaan yang Disusun				1 Dokumen	25,000,000	Kab. Lampung Timur, Semua Kecamatan, Semua Kelurahan	PENDAPATAN ASLI DAERAH (PAD)		4. Peningkatan Ketentraman dan Ketertiban Masyarakat	Kabupaten Lampung Timur	1 Dokumen	75,000,000	Badan Kesatuan Bangsa dan Politik
8.01.02.2.01.03	Pelaksanaan Kebijakan di Bidang Ideologi Wawasan Kebangsaan, Bela Negara, Karakter Bangsa, Pembauran Kebangsaan, Bineka Tunggal Ika dan Sejarah Kebangsaan	pelatihan kader bela negara				1 kali	30,000,000	Kab. Lampung Timur, Semua Kecamatan, Semua Kelurahan	PENDAPATAN ASLI DAERAH (PAD)		4. Peningkatan Ketentraman dan Ketertiban Masyarakat	Kabupaten Lampung Timur	1 kali	75,000,000	Badan Kesatuan Bangsa dan Politik
8.01.02.2.01.04	Pelaksanaan Koordinasi di Bidang Ideologi Wawasan Kebangsaan, Bela Negara, Karakter Bangsa, Pembauran Kebangsaan, Bineka Tunggal Ika dan Sejarah Kebangsaan	Jumlah Orang yang Mengikuti Koordinasi di Bidang Ideologi Wawasan Kebangsaan, Bela Negara, Karakter Bangsa, Pembauran Kebangsaan, Bineka Tunggal Ika dan Sejarah Kebangsaan rakor/sosialisasi penguatan kesadaran berbangsa dan bernegara				0 Orang 1 kali	20,000,000	Kab. Lampung Timur, Semua Kecamatan, Semua Kelurahan	PENDAPATAN ASLI DAERAH (PAD)		4. Peningkatan Ketentraman dan Ketertiban Masyarakat	Kabupaten Lampung Timur	0 Orang 1 kali	50,000,000	Badan Kesatuan Bangsa dan Politik

**Penetapan Rencana Kerja Pemerintah Daerah (RKPD)
Kabupaten Lampung Timur
Tahun 2023**

Kode	Urusan/ Bidang Urusan/ Program/ Kegiatan/ Sub Kegiatan	Indikator Program/ Kegiatan/ Sub Kegiatan	Target Akhir Periode RPJMD	Realisasi Capaian RKPD Tahun 2021	Prakiraan Capaian Target RKPD Tahun 2022	Capaian Kinerja dan Kerangka Pendanaan						Kelompok Sasaran	Prakiraan Maju Rencana Tahun 2024		Perangkat Daerah Penanggung Jawab
						Target 2023	Pagu Indikatif	Lokasi	Sumber Dana	Prioritas			Target	Pagu Indikatif	
										Nasional	Daerah				
8.01.02.2.01.05	Pelaksanaan Monitoring Evaluasi dan Pelaporan di Bidang Ideologi Wawasan Kebangsaan, Bela Negara, Karakter Bangsa, Pembauran Kebangsaan, Bineka Tunggal Ika dan Sejarah Kebangsaan	Jumlah Laporan Hasil Monitoring Evaluasi dan Pelaporan di Bidang Ideologi Wawasan Kebangsaan, Bela Negara, Karakter Bangsa, Pembauran Kebangsaan, Bineka Tunggal Ika dan Sejarah Kebangsaan				1 Laporan	39,900,000	Kab. Lampung Timur, Semua Kecamatan, Semua Kelurahan	PENDAPATAN ASLI DAERAH (PAD)			Kabupaten Lampung Timur	1 Laporan	0	Badan Kesatuan Bangsa dan Politik
8.01.03	PROGRAM PENINGKATAN PERAN PARTAI POLITIK DAN LEMBAGA PENDIDIKAN MELALUI PENDIDIKAN POLITIK DAN PENGEMBANGAN ETIKA SERTA BUDAYA POLITIK	Persentase potensi gangguan stabilitas politik dengan gangguan stabilitas politik yang terjadi Persentase warga negara yang memperoleh layanan pendidikan politik	% %		% %	<50 % 15 %	145,000,000						<50 % 15 %	180,000,000	
8.01.03.2.01	Perumusan Kebijakan Teknis dan Pemantapan Pelaksanaan Bidang Pendidikan Politik, Etika Budaya Politik, Peningkatan Demokrasi, Fasilitasi Kelembagaan Pemerintahan, Perwakilan dan Partai Politik, Pemilihan Umum/Pemilihan Umum Kepala Daerah, serta Pemantauan Situasi Politik	Berkas pengajuan persyaratan administrasi permohonan bantuan keuangan partai politik penyusunan dan pelaporan LPJ bantuan parpol Rapat koordinasi forum kewaspadaan dini masyarakat di daerah Rapat pemahaman dan wawasan politik masyarakat dalam kehidupan demokrasi	Parpol Kali Bulan Kali		Parpol Kali Bulan Kali	8 Parpol 1 Kali 12 Bulan 1 Kali	145,000,000						8 Parpol 1 Kali 12 Bulan 1 Kali	180,000,000	
8.01.03.2.01.01	Penyusunan Program Kerja di Bidang Pendidikan Politik, Etika Budaya Politik, Peningkatan Demokrasi, Fasilitasi Kelembagaan Pemerintahan, Perwakilan dan Partai Politik, Pemilihan Umum/Pemilihan Umum Kepala Daerah, serta Pemantauan Situasi Politik di Daerah	Jumlah Dokumen Program Kerja di Bidang Pendidikan Politik, Etika Budaya Politik, Peningkatan Demokrasi, Fasilitasi Kelembagaan Pemerintahan, Perwakilan dan Partai Politik, Pemilihan Umum/Pemilihan Umum Kepala Daerah, serta Pemantauan Situasi Politik di Daerah yang Disusun				1 Dokumen	55,000,000	Kab. Lampung Timur, Semua Kecamatan, Semua Kelurahan	PENDAPATAN ASLI DAERAH (PAD)		4. Peningkatan Ketentraman dan Ketertiban Masyarakat	0	1 Dokumen	30,000,000	Badan Kesatuan Bangsa dan Politik

**Penetapan Rencana Kerja Pemerintah Daerah (RKPD)
Kabupaten Lampung Timur
Tahun 2023**

Kode	Urusan/ Bidang Urusan/ Program/ Kegiatan/ Sub Kegiatan	Indikator Program/ Kegiatan/ Sub Kegiatan	Target Akhir Periode RPJMD	Realisasi Capaian RKPD Tahun 2021	Prakiraan Capaian Target RKPD Tahun 2022	Capaian Kinerja dan Kerangka Pendanaan						Kelompok Sasaran	Prakiraan Maju Rencana Tahun 2024		Perangkat Daerah Penanggung Jawab
						Target 2023	Pagu Indikatif	Lokasi	Sumber Dana	Prioritas			Target	Pagu Indikatif	
										Nasional	Daerah				
8 01 03 2.01 02	Penyusunan Bahan Perumusan Kebijakan di Bidang Pendidikan Politik, Etika Budaya Politik, Peningkatan Demokrasi, Fasilitasi Kelembagaan Pemerintahan, Perwakilan dan Partai Politik, Pemilihan Umum/Pemilihan Umum Kepala Daerah, serta Pemantauan Situasi Politik di Daerah	Jumlah Kebijakan di Bidang Pendidikan Politik, Etika Budaya Politik, Peningkatan Demokrasi, Fasilitasi Kelembagaan Pemerintahan, Perwakilan dan Partai Politik, Pemilihan Umum/Pemilihan Umum Kepala Daerah, serta Pemantauan Situasi Politik di Daerah yang Disusun				1 Dokumen	30,000,000	Kab. Lampung Timur, Semua Kecamatan, Semua Kelurahan	PENDAPATAN ASLI DAERAH (PAD)		4. Peningkatan Ketentraman dan Ketertiban Masyarakat	0	1 Dokumen	50,000,000	Badan Kesatuan Bangsa dan Politik
8 01 03 2.01 03	Pelaksanaan Kebijakan di Bidang Pendidikan Politik, Etika Budaya Politik, Peningkatan Demokrasi, Fasilitasi Kelembagaan Pemerintahan, Perwakilan dan Partai Politik, Pemilihan Umum/Pemilihan Umum Kepala Daerah, serta Pemantauan Situasi Politik di Daerah	berkas pengajuan persyaratan administrasi permohonan bantuan keuangan parpol Jumlah Orang yang Mengikuti Pelaksanaan Kebijakan di Bidang Pendidikan Politik, Etika Budaya Politik, Peningkatan Demokrasi, Fasilitasi Kelembagaan Pemerintahan, Perwakilan dan Partai Politik, Pemilihan Umum/Pemilihan Umum Kepala Daerah, serta Pemantauan Situasi Politik di Daerah				8 parpol 0 Orang	30,000,000	Kab. Lampung Timur, Semua Kecamatan, Semua Kelurahan	PENDAPATAN ASLI DAERAH (PAD)			0	8 parpol 0 Orang	50,000,000	Badan Kesatuan Bangsa dan Politik
8 01 03 2.01 04	Pelaksanaan Koordinasi di Bidang Pendidikan Politik, Etika Budaya Politik, Peningkatan Demokrasi, Fasilitasi Kelembagaan Pemerintahan, Perwakilan dan Partai Politik, Pemilihan Umum/Pemilihan Umum Kepala Daerah, serta Pemantauan Situasi Politik di Daerah	Jumlah Orang yang Mengikuti Koordinasi di Bidang Pendidikan Politik, Etika Budaya Politik, Peningkatan Demokrasi, Fasilitasi Kelembagaan Pemerintahan, Perwakilan dan Partai Politik, Pemilihan Umum/Pemilihan Umum Kepala Daerah, serta Pemantauan Situasi Politik di Daerah rakor pemantauan perkembangan politik 24 kecamatan				0 Orang 12 bulan	30,000,000	Kab. Lampung Timur, Semua Kecamatan, Semua Kelurahan	PENDAPATAN ASLI DAERAH (PAD)		4. Peningkatan Ketentraman dan Ketertiban Masyarakat	0	0 Orang 12 bulan	50,000,000	Badan Kesatuan Bangsa dan Politik
8 01 04	PROGRAM PEMBERDAYAAN DAN PENGAWASAN ORGANISASI KEMASYARAKATAN	Persentase ormas terdaftar	%		%	100 %	1,768,000,000						100 %	2,760,000,000	

**Penetapan Rencana Kerja Pemerintah Daerah (RKPD)
Kabupaten Lampung Timur
Tahun 2023**

Kode	Urusan/ Bidang Urusan/ Program/ Kegiatan/ Sub Kegiatan	Indikator Program/ Kegiatan/ Sub Kegiatan	Target Akhir Periode RPJMD	Realisasi Capaian RKPD Tahun 2021	Prakiraan Capaian Target RKPD Tahun 2022	Capaian Kinerja dan Kerangka Pendanaan						Kelompok Sasaran	Prakiraan Maju Rencana Tahun 2024		Perangkat Daerah Penanggung Jawab
						Target 2023	Pagu Indikatif	Lokasi	Sumber Dana	Prioritas			Target	Pagu Indikatif	
										Nasional	Daerah				
8 01 04 2.01	Perumusan Kebijakan Teknis dan Pemanjangan Pelaksanaan Bidang Pemberdayaan dan Pengawasan Organisasi Kemasyarakatan	surat keterangan terdaftar Ormas / LSM	Bulan		Bulan	12 Bulan	1,768,000,000						12 Bulan	2,760,000,000	
8 01 04 2.01 03	Pelaksanaan Kebijakan di Bidang Pendaftaran Ormas, Pemberdayaan Ormas, Evaluasi dan Mediasi Sengketa Ormas, Pengawasan Ormas dan Ormas Asing di Daerah	dana bansos hibah ormas/lsm Jumlah Orang yang Mengikuti Pelaksanaan Kebijakan di Bidang Pendaftaran Ormas, Pemberdayaan Ormas, Evaluasi dan Mediasi Sengketa Ormas, Pengawasan Ormas dan Ormas Asing di Daerah				1 tahun 0 Orang	1,708,000,000	Kab. Lampung Timur, Semua Kecamatan, Semua Kelurahan	PENDAPATAN ASLI DAERAH (PAD)		4. Peningkatan Ketentraman dan Ketertiban Masyarakat	0	1 tahun 0 Orang	2,700,000,000	Badan Kesatuan Bangsa dan Politik
8 01 04 2.01 05	Pelaksanaan Monitoring, Evaluasi dan Pelaporan di Bidang Pendaftaran Ormas, Pemberdayaan Ormas, Evaluasi dan Mediasi Sengketa Ormas, Pengawasan Ormas dan Ormas Asing di Daerah	Jumlah Laporan Hasil Monitoring, Evaluasi dan Pelaporan di Bidang Pendaftaran Ormas, Pemberdayaan Ormas, Evaluasi dan Mediasi Sengketa Ormas, Pengawasan Ormas dan Ormas Asing di Daerah				0 Laporan	60,000,000		PENDAPATAN ASLI DAERAH (PAD)			0	0 Laporan	60,000,000	Badan Kesatuan Bangsa dan Politik
8 01 05	PROGRAM PEMBINAAN DAN PENGEMBANGAN KETAHANAN EKONOMI, SOSIAL, DAN BUDAYA	Penurunan penyalahgunaan NAPZA Persentase potensi konflik SARA dengan konflik SARAYang terjadi	% %		% %	5 % <50 %	240,000,000						5 % <50 %	100,000,000	
8 01 05 2.01	Perumusan Kebijakan Teknis dan Pemanjangan Pelaksanaan Bidang Ketahanan Ekonomi, Sosial dan Budaya	Pertemuan dan rakor satgas anti narkoba Rapat koordinasi dan pertemuan forum kerukunan umat beragama	kali Bulan		kali Bulan	1 kali 12 Bulan	240,000,000						1 kali 12 Bulan	100,000,000	
8 01 05 2.01 03	Pelaksanaan Kebijakan di Bidang Ketahanan Ekonomi, Sosial, Budaya dan Fasilitasi Pencegahan Penyalagunaan Narkotika, Fasilitasi Kerukunan Umat Beragama dan Penghayat Kepercayaan di Daerah	rakor satgas anti narkoba				1 kali	200,000,000	Kab. Lampung Timur, Semua Kecamatan, Semua Kelurahan	PENDAPATAN ASLI DAERAH (PAD)	Meningkatkan Sumber Daya Manusia Yang Berkualitas Dan Berdaya Saing	4. Peningkatan Ketentraman dan Ketertiban Masyarakat	-	1 kali	50,000,000	Badan Kesatuan Bangsa dan Politik
8 01 05 2.01 04	Pelaksanaan Koordinasi di Bidang Ketahanan Ekonomi, Sosial, Budaya dan Fasilitasi Pencegahan Penyalagunaan Narkotika, Fasilitasi Kerukunan Umat Beragama dan Penghayat Kepercayaan di Daerah	Rakor dan pertemuan forum kerukunan umat beragama				12 bulan	40,000,000	Kab. Lampung Timur, Semua Kecamatan, Semua Kelurahan	PENDAPATAN ASLI DAERAH (PAD)	Meningkatkan Sumber Daya Manusia Yang Berkualitas Dan Berdaya Saing	4. Peningkatan Ketentraman dan Ketertiban Masyarakat	-	12 bulan	50,000,000	Badan Kesatuan Bangsa dan Politik

**Penetapan Rencana Kerja Pemerintah Daerah (RKPD)
Kabupaten Lampung Timur
Tahun 2023**

Kode	Urusan/ Bidang Urusan/ Program/ Kegiatan/ Sub Kegiatan	Indikator Program/ Kegiatan/ Sub Kegiatan	Target Akhir Periode RPJMD	Realisasi Capaian RKPD Tahun 2021	Prakiraan Capaian Target RKPD Tahun 2022	Capaian Kinerja dan Kerangka Pendanaan						Kelompok Sasaran	Prakiraan Maju Rencana Tahun 2024		Perangkat Daerah Penanggung Jawab
						Target 2023	Pagu Indikatif	Lokasi	Sumber Dana	Prioritas			Target	Pagu Indikatif	
										Nasional	Daerah				
8 01 06	PROGRAM PENINGKATAN KEWASPADAAN NASIONAL DAN PENINGKATAN KUALITAS DAN FASILITASI PENANGANAN KONFLIK SOSIAL	Persentase potensi konflik sosial dengan konflik sosial yang terjadi	%		%	<50 %	90,000,000						<50 %	200,000,000	
8 01 06 2.01	Perumusan Kebijakan Teknis dan Pelaksanaan Pemantapan Kewaspadaan Nasional dan Penanganan Konflik Sosial	Rapat koordinasi forum kewaspadaan dini masyarakat di daerah Rapat penanganan konflik di daerah	Bulan Kali		Bulan Kali	12 Bulan 4 Kali	90,000,000						12 Bulan 4 Kali	200,000,000	
8 01 06 2.01 03	Pelaksanaan Kebijakan di Bidang Kewaspadaan Dini, Kerja Sama Intelijen, Pemantauan Orang Asing, Tenaga Kerja Asing dan Lembaga Asing, Kewaspadaan Perbatasan antar Negara, Fasilitasi Kelembagaan Bidang Kewaspadaan, serta Penanganan Konflik di Daerah	Jumlah Orang yang Mengikuti pelaksanaan Kebijakan di Bidang Kewaspadaan Dini, Kerja Sama Intelijen, Pemantauan Orang Asing, Tenaga Kerja Asing dan Lembaga Asing, Kewaspadaan Perbatasan antar Negara, Fasilitasi Kelembagaan Bidang Kewaspadaan, serta Penanganan Konflik di Daerah unjuk rasa				0 Orang 1 tahun	30,000,000	Kab. Lampung Timur, Semua Kecamatan, Semua Kelurahan	PENDAPATAN ASLI DAERAH (PAD)	4. Peningkatan Ketentraman dan Ketertiban Masyarakat	0	0 Orang 1 tahun	100,000,000	Badan Kesatuan Bangsa dan Politik	
8 01 06 2.01 04	Pelaksanaan Koordinasi di Bidang Kewaspadaan Dini, Kerja Sama Intelijen, Pemantauan Orang Asing, Tenaga Kerja Asing dan Lembaga Asing, Kewaspadaan Perbatasan antar Negara, Fasilitasi Kelembagaan Bidang Kewaspadaan, serta Penanganan Konflik di Daerah	Jumlah Orang yang Mengikuti Koordinasi di Bidang Kewaspadaan Dini, Kerja Sama Intelijen, Pemantauan Orang Asing, Tenaga Kerja Asing dan Lembaga Asing, Kewaspadaan Perbatasan antar Negara, Fasilitasi Kelembagaan Bidang Kewaspadaan, serta Penanganan Konflik di Daerah rakor fkd di daerah				0 Orang 12 bulan	60,000,000	Kab. Lampung Timur, Semua Kecamatan, Semua Kelurahan	PENDAPATAN ASLI DAERAH (PAD)	4. Peningkatan Ketentraman dan Ketertiban Masyarakat	0	0 Orang 12 bulan	100,000,000	Badan Kesatuan Bangsa dan Politik	
TOTAL							6,411,833,399						8,022,200,000		



BAB VII. PENUTUP

**RENCANA KERJA
PEMERINTAH DAERAH (RKPD)
KABUPATEN LAMPUNG TIMUR
TAHUN 2023**



Rencana Kerja Pemerintah Daerah (RKPD) Kabupaten Lampung Timur Tahun 2023 adalah dokumen perencanaan yang mengemban misi pelaksanaan pembangunan tahun kedua RPJMD 2021-2026 yang merupakan pelaksanaan tahapan RPJPD periode terakhir. RKPD yang ditetapkan dengan Peraturan Kepala Daerah, merupakan dokumen perencanaan dan dipergunakan sebagai rujukan dalam penyusunan Kebijakan Umum Anggaran Anggaran Pendapatan Belanja Daerah (KUA-APBD) Tahun Anggaran 2023, dan Prioritas dan Plafon Anggaran Sementara Anggaran Pendapatan Belanja Daerah (PPAS-APBD) Tahun Anggaran 2023.

Keberhasilan pelaksanaan Rencana Kerja Pemerintah Daerah Kabupaten Lampung Timur Tahun 2023 perlu diupayakan secara kolektif dengan sikap mental, tekad, ketaatan dan disiplin yang tinggi dari segenap aparatur Pemerintah Daerah Kabupaten Lampung Timur serta peran aktif masyarakat dan dunia usaha. Dalam kaitan ini, Pemerintah Daerah Kabupaten Lampung Timur dan Lembaga Pemerintahan lainnya, bersama-sama masyarakat termasuk sektor swasta dan dunia pendidikan perlu dengan sungguh-sungguh melaksanakan dan saling mendukung program program pembangunan sebagaimana yang tertuang dalam RKPD Kabupaten Lampung Timur Tahun 2023 agar lebih bersinergi dan mampu memberikan hasil pembangunan yang dapat dinikmati secara lebih adil dan merata oleh seluruh lapisan masyarakat, khususnya di wilayah Daerah Kabupaten Lampung Timur.

Lebih lanjut lagi, dokumen ini diharapkan mampu mengkomunikasikan dan mensinergikan secara berkelanjutan antar pelaku pembangunan baik dari pemerintah, dunia usaha dan stakeholder lain yang terkait, dan dapat pula dipergunakan sebagai media evaluasi pelaksanaan kegiatan agar tetap sesuai dengan rencana.

BUPATI LAMPUNG TIMUR,

M. DAWAM RAHARDJO

