




**PERATURAN BUPATI LAMPUNG TIMUR
NOMOR 15 TAHUN 2023
TENTANG**

**RENCANA KERJA PEMERINTAH DAERAH (RKPD)
KABUPATEN LAMPUNG TIMUR
TAHUN 2024**



LAMPIRAN
PERATURAN BUPATI LAMPUNG TIMUR
NOMOR 15 TAHUN 2023
TENTANG RENCANA KERJA
PEMERINTAH DAERAH TAHUN 2024

RENCANA KERJA PEMERINTAH DAERAH TAHUN 2024



**PEMERINTAH
KABUPATEN LAMPUNG TIMUR
2023**



**BUPATI LAMPUNG TIMUR
PROVINSI LAMPUNG**

**PERATURAN BUPATI LAMPUNG TIMUR
NOMOR 15 TAHUN 2023**

TENTANG

RENCANA KERJA PEMERINTAH DAERAH TAHUN 2024

DENGAN RAHMAT TUHAN YANG MAHA ESA

BUPATI LAMPUNG TIMUR,

- Menimbang : a. bahwa untuk melaksanakan ketentuan Pasal 264 ayat (2) Undang-Undang Nomor 23 Tahun 2014 tentang Pemerintahan Daerah sebagaimana telah diubah beberapa kali terakhir dengan Undang-Undang Nomor 6 Tahun 2023 dan Pasal 104 ayat (2) Peraturan Menteri Dalam Negeri Nomor 86 Tahun 2017 tentang Tata Cara Perencanaan, Pengendalian dan Evaluasi Pembangunan Daerah, Tata cara Evaluasi Rancangan Peraturan Daerah Tentang Rencana Pembangunan Jangka Panjang Daerah dan Rencana Pembangunan Jangka Menengah Daerah, serta Tata Cara Perubahan Rencana Pembangunan Jangka Menengah Daerah, dan Rencana Kerja Pemerintah Daerah, perlu mengatur Rencana Kerja Pemerintah Daerah Tahun 2024 dengan Peraturan Bupati;
- Mengingat : 1. Undang-Undang Nomor 12 Tahun 1999 tentang Pembentukan Kabupaten Daerah Tingkat II Way Kanan, Kabupaten Daerah Tingkat II Lampung Timur dan Kotamadya Daerah Tingkat II Metro (Lembaran Negara Republik Indonesia Tahun 1999 Nomor 46, Tambahan Lembaran Negara Republik Indonesia Nomor 3825);
2. Undang-Undang Nomor 25 Tahun 2004 tentang Sistem Perencanaan Pembangunan Nasional (Lembaran Negara Republik Indonesia Tahun 2004 Nomor 104, Tambahan Lembaran Negara Republik Indonesia Nomor 4421);
3. Undang-Undang Nomor 17 Tahun 2007 tentang Rencana Pembangunan Jangka Panjang Nasional Tahun 2005-2025 (Lembaran Negara Republik Indonesia Tahun 2007 Nomor 33, Tambahan Lembaran Negara Republik Indonesia Nomor 4700);
4. Undang-Undang Nomor 23 Tahun 2014 tentang Pemerintahan Daerah (Lembaran Negara Republik Indonesia Tahun 2014 Nomor 244, Tambahan Lembaran Negara Republik Indonesia Nomor 5587) sebagaimana telah diubah beberapa kali terakhir dengan Undang-Undang Nomor 6

Tahun 2023 (Lembaran Negara Republik Indonesia Tahun 2023 Nomor 41, Tambahan Lembaran Negara Republik Indonesia Nomor 6856);

5. Peraturan Pemerintah Nomor 35 Tahun 2023 tentang Ketentuan Umum Pajak Daerah dan Retribusi Daerah (Lembaran Negara Republik Indonesia Tahun 2023 Nomor 85);
6. Peraturan Presiden Nomor 18 Tahun 2020 tentang Rencana Pembangunan Jangka Menengah Nasional Tahun 2020-2024 (Lembaran Negara Republik Indonesia Tahun 2020 Nomor 10);
7. Peraturan Menteri Dalam Negeri Nomor 86 Tahun 2017 tentang Tata Cara Perencanaan, Pengendalian dan Evaluasi Pembangunan Daerah, Tata Cara Evaluasi Rancangan Peraturan Daerah Tentang Rencana Pembangunan Jangka Panjang Daerah dan Rencana Pembangunan Jangka Menengah Daerah, serta Tata Cara Perubahan Rencana Pembangunan Jangka Panjang Daerah, Rencana Pembangunan Jangka Menengah Daerah, dan Rencana Kerja Pemerintah Daerah (Berita Negara Republik Indonesia Tahun 2017 Nomor 1312);
8. Peraturan Menteri Dalam Negeri Nomor 100 Tahun 2018 tentang Penerapan Standar Pelayanan Minimal (Berita Negara Republik Indonesia Tahun 2018 Nomor 1540);
9. Peraturan Menteri Sosial Nomor 9 Tahun 2018 tentang Standar Teknis Pelayanan Dasar pada Standar Pelayanan Minimal Bidang Sosial di Daerah Provinsi dan Kabupaten/Kota (Berita Negara Republik Indonesia Tahun 2018 Nomor 868);
10. Peraturan Menteri Pekerjaan Umum dan Perumahan Rakyat Nomor 29/PRT/M/2018 tentang Standar Teknis Standar Pelayanan Minimal Pekerjaan Umum dan Perumahan Rakyat (Berita Negara Republik Indonesia Tahun 2018 Nomor 1891);
11. Peraturan Menteri Dalam Negeri Nomor 121 Tahun 2018 tentang Standar Teknis Mutu Pelayanan Dasar Sub Urusan Ketenteraman dan Ketertiban Umum di Provinsi dan Kabupaten/Kota (Berita Negara Republik Indonesia Tahun 2019 Nomor 158);
12. Peraturan Menteri Kesehatan Nomor 4 Tahun 2019 tentang Standar Teknis Pemenuhan Mutu Pelayanan Dasar pada Standar Pelayanan Minimal Bidang Kesehatan (Berita Negara Republik Indonesia Tahun 2019 Nomor 68);
13. Peraturan Menteri Dalam Negeri Nomor 70 Tahun 2019 tentang Sistem Informasi Pemerintahan Daerah (Berita Negara Republik Indonesia Tahun 2019 Nomor 1114);
14. Peraturan Menteri Dalam Negeri Nomor 90 Tahun 2019 tentang Klasifikasi, Kodefikasi, Dan Nomenklatur Perencanaan Pembangunan Dan Keuangan Daerah (Berita Negara Republik Indonesia Tahun 2019 Nomor 1447);
15. Peraturan Menteri Dalam Negeri Nomor 77 Tahun 2020 tentang Pedoman Teknis Pengelolaan Keuangan Daerah

- (Berita Negara Republik Indonesia Tahun 2020 Nomor 1781);
16. Peraturan Menteri Dalam Negeri Nomor 59 Tahun 2021 tentang Penerapan Standar Pelayanan Minimal (Berita Negara Republik Indonesia Tahun 2021 Nomor 1419);
 17. Peraturan Menteri Pendidikan, Kebudayaan, Riset dan Teknologi Nomor 32 Tahun 2022 tentang Standar Teknis Pelayanan Minimal (Berita Negara Republik Indonesia Tahun 2022 Nomor 677);
 18. Keputusan Menteri Dalam Negeri Nomor 900.1.15.5-1317 Tahun 2023 tentang Hasil Verifikasi, Validasi dan Inventarisasi Pemuktahiran Klasifikasi, Kodefikasi dan Nomenklatur Perencanaan Pembangunan dan Keuangan Daerah;
 19. Peraturan Daerah Provinsi Lampung Nomor 13 Tahun 2019 tentang Rencana Pembangunan Jangka Menengah Daerah Provinsi Lampung Tahun 2019-2024 (Lembaran Daerah Provinsi Lampung Tahun 2019 Nomor 13, Tambahan Lembaran Daerah Provinsi Lampung Nomor 500);
 20. Peraturan Daerah Provinsi Lampung Nomor 12 Tahun 2021 tentang Perubahan Rencana Pembangunan Jangka Menengah Daerah Provinsi Lampung Tahun 2019-2024 (Lembaran Daerah Provinsi Lampung Tahun 2021 Nomor 12, Tambahan Lembaran Daerah Provinsi Lampung Nomor 521);
 21. Peraturan Daerah Kabupaten Lampung Timur Nomor 10 Tahun 2010 tentang Rencana Pembangunan Jangka Panjang Daerah (RPJPD) Kabupaten Lampung Timur Tahun 2005-2025 (Lembaran Daerah Kabupaten Lampung Timur Tahun 2010 Nomor 10);
 22. Peraturan Daerah Kabupaten Lampung Timur Nomor 05 Tahun 2021 tentang Rencana Pembangunan Jangka Menengah Daerah Kabupaten Lampung Timur Tahun 2021-2026 (Lembaran Daerah Kabupaten Lampung Timur Tahun 2021 Nomor 05);

MEMUTUSKAN :

Menetapkan : **PERATURAN BUPATI TENTANG RENCANA KERJA PEMERINTAH DAERAH TAHUN 2024.**

BAB I KETENTUAN UMUM Pasal 1

Dalam Peraturan Bupati ini yang dimaksud dengan :

1. Daerah adalah kesatuan masyarakat hukum yang mempunyai batas-batas wilayah yang berwenang mengatur dan mengurus urusan pemerintah dan kepentingan masyarakat setempat menurut prakarsa sendiri berdasarkan aspirasi masyarakat dalam sistem Negara Kesatuan Republik Indonesia Kabupaten Lampung Timur.
2. Pemerintah Daerah adalah Bupati sebagai unsur penyelenggaraan Pemerintah Daerah yang memimpin melaksanakan urusan pemerintahan yang menjadi kewenangan

daerah otonomi.

3. Bupati adalah Bupati Lampung Timur.
4. Perangkat Daerah adalah unsur pembantu Bupati dan Dewan Perwakilan Rakyat Daerah dalam penyelenggaraan urusan pemerintahan yang menjadi kewenangan Daerah.
5. Rencana Pembangunan Jangka Menengah Nasional yang selanjutnya disingkat RPJMN adalah dokumen perencanaan pembangunan nasional untuk periode 5 (lima) tahun.
6. Rencana Kerja Pemerintah yang selanjutnya disingkat RKP adalah dokumen perencanaan pembangunan nasional untuk periode 1 (satu) tahun yang dimulai pada tanggal 1 Januari dan berakhir pada tanggal 31 Desember.
7. Rencana Pembangunan Jangka Menengah Daerah Kabupaten Lampung Timur yang selanjutnya disebut RPJMD adalah dokumen perencanaan pembangunan daerah untuk periode 5 (lima) tahunan, terhitung sejak 2021 sampai dengan tahun 2026, yang merupakan penjabaran lebih lanjut dari Rencana Pembangunan Jangka Panjang Daerah.
8. Rencana Strategis Perangkat Daerah yang selanjutnya disingkat dengan Renstra PD adalah dokumen perencanaan Perangkat Daerah untuk periode 5 (lima) tahun, terhitung sejak 2021 sampai dengan tahun 2026.
9. Rencana Kerja Pemerintah Daerah yang selanjutnya disingkat RKPD adalah dokumen perencanaan daerah untuk periode 1 (satu) tahun atau disebut dengan rencana pembangunan tahunan daerah.
10. Rencana Kerja Perangkat Daerah yang selanjutnya disingkat Renja PD adalah dokumen perencanaan Perangkat Daerah untuk periode 1 (satu) tahun, memuat program dan kegiatan yang diperlukan untuk mencapai sasaran pembangunan, dalam bentuk kerangka regulasi dan kerangka anggaran.
11. Rapat Koordinasi Teknis Pembangunan Daerah selanjutnya disingkat Rakortekbang adalah rapat koordinasi teknis kementerian atau lembaga pemerintah non kementerian dan daerah untuk mencapai target pembangunan nasional.
12. Badan Perencanaan Pembangunan Daerah Kabupaten Lampung Timur yang selanjutnya disebut dengan Bappeda adalah unsur perencana penyelenggaraan pemerintahan yang melaksanakan tugas dan mengkoordinasikan, mensinergikan dan mengharmonisasikan penyusunan, pengendalian, dan evaluasi pelaksanaan rencana pembangunan daerah.
13. Kebijakan Umum APBD yang selanjutnya disingkat KUA adalah dokumen yang memuat kebijakan bidang pendapatan, belanja, dan pembiayaan serta asumsi yang mendasarinya untuk periode 1 (satu) tahun.
14. Prioritas dan Plafon Anggaran Sementara yang selanjutnya disingkat PPAS adalah rancangan program prioritas dan patokan batas maksimal anggaran yang diberikan kepada setiap perangkat daerah untuk setiap program sebagai acuan dalam penyusunan RKA-PD sebelum dibahas bersama dengan DPRD.

15. Rencana Kerja dan Anggaran Perangkat Daerah yang selanjutnya disingkat RKA-PD adalah dokumen perencanaan dan penganggaran yang berisi rencana pendapatan, rencana belanja program dan kegiatan perangkat daerah serta rencana pembiayaan sebagai dasar penyusunan APBD.

BAB II

RENCANA KERJA PEMERINTAH DAERAH

Pasal 2

- (1) RKPD Tahun 2024 merupakan penjabaran dari RPJMD.
- (2) RKPD sebagaimana dimaksud pada ayat (1), memuat :
 - 1) Rancangan kerangka ekonomi daerah;
 - 2) Prioritas pembangunan daerah;
 - 3) Rencana kerja dan pendanaan untuk jangka waktu 1 (satu) tahun;
 - 4) Hasil kesepakatan Rakortekbang Tahun 2023
- (3) RKPD sebagaimana dimaksud ayat (1) berpedoman pada RKP Tahun 2024, program strategis nasional yang ditetapkan oleh Pemerintah Pusat dan RKPD Provinsi Lampung.
- (4) Selain muatan RKPD sebagaimana dimaksud pada ayat (2), RKPD Tahun 2024 memuat penyelenggaraan urusan pemerintahan umum yang dilaksanakan oleh organisasi perangkat daerah yang melaksanakan urusan pemerintahan di bidang kesatuan bangsa dan politik daerah.
- (5) Tahapan penyusunan RKPD Tahun 2024 dilaksanakan dengan memanfaatkan Sistem Informasi Pemerintah Daerah (SIPD).

Pasal 3

- (1) Rancangan akhir Tahun 2024 dijadikan sebagai bahan penyusunan rancangan Peraturan Bupati tentang RKPD Tahun 2024.
- (2) Rancangan Peraturan Bupati tentang RKPD Tahun 2024 sebagaimana dimaksud pada ayat (1), disampaikan oleh Bupati kepada Gubernur sebagai wakil Pemerintah Pusat melalui kepala BAPPEDA provinsi untuk difasilitasi.

Pasal 4

- (1) Penjabaran RPJMD sebagaimana dimaksud dalam Pasal 2 ayat (1) meliputi tujuan, sasaran, strategi, arah kebijakan, kinerja dan program yang dituangkan dalam RKPD.
- (2) Selain penjabaran sebagaimana dimaksud pada ayat (1) RKPD memuat kegiatan dan sub kegiatan yang berasal dari seluruh Rencana Kerja Perangkat Daerah yang mempedomani pada Rencana Strategis Perangkat Daerah.
- (3) Penyusunan Nomenklatur Program Kegiatan dan Sub kegiatan RKPD Tahun 2024 sebagaimana dimaksud pada ayat (1) dan ayat (2) dilaksanakan sesuai dengan ketentuan peraturan perundang-undangan yang mengatur mengenai klasifikasi, kodifikasi dan nomenklatur perencanaan pembangunan dan keuangan daerah.

Pasal 5

RKPD Tahun 2024 sebagaimana dimaksud dalam Pasal 2, digunakan sebagai bahan evaluasi dan dasar penyusunan rancangan KUA, PPAS dan bahan sinkronisasi penyusunan rancangan peraturan daerah tentang Anggaran Pendapatan dan Belanja Daerah Tahun Anggaran 2024.

Pasal 6

(1) RKPD sebagaimana dimaksud dalam Pasal 2 disajikan dengan sistematika sebagai berikut :

- BAB I : PENDAHULUAN
- BAB II : GAMBARAN UMUM KONDISI DAERAH
- BAB III : KERANGKA EKONOMI DAERAH DAN KEUANGAN DAERAH
- BAB IV : SASARAN DAN PRIORITAS PEMBANGUN DAERAH
- BAB V : RENCANA KERJA DAN PENDANAAN DAERAH
- BAB VI : KINERJA PENYELENGGARAAN PEMERINTAH DAERAH
- BAB VII : PENUTUP

(2) RKPD sebagaimana dimaksud pada ayat (1) tercantum dalam Lampiran yang merupakan bagian tidak terpisahkan dari Peraturan Bupati ini.

BAB III PENUTUP

Pasal 7

Peraturan Bupati ini mulai berlaku pada tanggal diundangkan.

Agar setiap orang mengetahuinya, memerintahkan pengundangan Peraturan Bupati ini dengan penempatannya dalam Berita Daerah Kabupaten Lampung Timur.

Ditetapkan di Sukadana
pada tanggal 07 Juli 2023

BUPATI LAMPUNG TIMUR,

ttd.

M. DAWAM RAHARDJO

Diundangkan di Sukadana
pada tanggal 07 Juli 2023

**SEKRETARIS DAERAH
KABUPATEN LAMPUNG TIMUR,**

ttd.

MOCHAMMAD JUSUF

BERITA DAERAH KABUPATEN LAMPUNG TIMUR TAHUN 2023 NOMOR 15



BUPATI LAMPUNG TIMUR

SAMBUTAN

Puji syukur kehadirat Allah SWT, Tuhan Yang Maha Esa, karena atas rahmat dan hidayah-Nya, kita dapat menyelesaikan penyusunan Rencana Kerja Pemerintah daerah (RKPD) Kabupaten Lampung Timur Tahun 2024 dalam melaksanakan amanat Undang-Undang Nomor 25 Tahun 2004 tentang Sistem Perencanaan Pembangunan Nasional, Undang-Undang Nomor 17 Tahun 2003 tentang Sistem Keuangan Negara dan Undang-Undang Nomor 23 Tahun 2014 tentang Pemerintahan Daerah.

Rencana Kerja Pemerintah Daerah (RKPD) Kabupaten Lampung Timur Tahun 2024 merupakan rencana tahunan pembangunan yang disusun melalui tahapan proses perencanaan melalui partisipasi seluruh pelaku pembangunan, dimulai dari Musyawarah Perencanaan Pembangunan (Musrenbang) Tingkat Desa, Musrenbang Tingkat Kecamatan, dan Musrenbang Tingkat Kabupaten dengan mengacu kepada Peraturan Menteri Dalam Negeri Nomor 86 Tahun 2017 tentang Tata Cara Perencanaan, Pengendalian dan Evaluasi Pembangunan Daerah, Tata Cara Evaluasi Rancangan Peraturan Daerah Tentang Rencana Pembangunan Jangka Panjang Daerah dan Rencana Pembangunan Jangka Menengah Daerah, serta Tata Cara Perubahan Rencana Pembangunan Jangka Panjang Daerah, Rencana Pembangunan Jangka Menengah Daerah, dan Rencana Kerja Pemerintah Daerah.

Dokumen RKPD Tahun 2024 disusun dengan maksud menyediakan acuan resmi bagi Pemerintah Daerah dalam menyusun Rencana Kerja (Renja Perangkat Daerah yang berisi program/kegiatan tahunan daerah. Isi dan substansi RKPD mencakup indikasi rencana program dan kegiatan secara lintas sumber pembiayaan, baik APBD Provinsi dan APBD Kabupaten Lampung Timur.

Semoga Tuhan Yang Maha Esa selalu memberikan petunjuk-Nya dan karunia-Nya kepada kita dalam melaksanakan pembangunan di *Bumei Tuwah Bepadan* yang kita cintai ini.





DAFTAR ISI

PERATURAN BUPATI	<i>i</i>
SAMBUTAN BUPATI LAMPUNG TIMUR.....	<i>vii</i>
DAFTAR ISI.....	<i>viii</i>
DAFTAR GAMBAR	<i>x</i>
DAFTAR TABEL.....	<i>xi</i>
DAFTAR GRAFIK.....	<i>xvii</i>
BAB I. PENDAHULUAN	
1.1 Latar Belakang.....	I-1
1.1.1 Pengertian Rencana Kerja Pemerintah Daerah (RKPD).....	I-1
1.1.2 Alur dan Tatacara Penyusunan Rencana Kerja Pemerintah Daerah (RKPD)	I-1
1.1.3 Kedudukan Rencana Kerja Pemerintah Daerah (RKPD)	I-2
1.2 Dasar Hukum Penyusunan	I-3
1.3 Maksud dan Tujuan	I-4
1.4 Hubungan Antar Dokumen.....	I-5
1.5 Sistematika Penyusunan	I-6
BAB II. GAMBARAN UMUM KONDISI DAERAH	
2.1 Kondisi Umum Kondisi Daerah.....	II-1
2.1.1 Aspek Geografi dan Demografi.....	II-1
2.1.2 Aspek Kesejahteraan Masyarakat.....	II-23
2.1.3 Aspek Pelayanan Umum	II-41
2.1.4 Aspek Daya Saing	II-107
2.2 Evaluasi Pelaksanaan Program dan kegiatan RKPD sampai Tahun Berjalan dan Realisasi RPJMD.....	II-159
2.3 Permasalahan Pembangunan Daerah	II-333
2.3.1 Permasalahan Daerah yang Berhubungan dengan Prioritas dan Sasaran Pembangunan Daerah.....	II-333
2.3.2 Identifikasi Permasalahan Penyelenggaraan Urusan Pemerintah Daerah	II-334
BAB III. KERANGKA EKONOMI DAN KEUANGAN DAERAH	
3.1 Arah Kebijakan Ekonomi Daerah.....	III-1
3.1.1 Kondisi dan Proyeksi Ekonomi Nasional	III-1
3.1.2 Kondisi dan Proyeksi Ekonomi Provinsi Lampung	III-3
3.1.3 Kondisi dan Proyeksi Ekonomi Kabupaten Lampung Timur ..	III-5
3.2 Arah Kebijakan Keuangan Daerah.....	III-8



3.2.1	Arah Kebijakan Pendapatan Daerah	III-8
3.2.2	Arah Kebijakan Belanja Daerah	III-10
3.2.3	Arah Kebijakan Pembiayaan Daerah	III-13

BAB IV. SASARAN DAN PRIORITAS PEMBANGUNAN DAERAH

4.1	Tujuan dan Sasaran Pembangunan Daerah.....	IV-1
4.1.1	Prioritas Pembangunan Nasional.....	IV-1
4.1.2	Prioritas Pembangunan Provinsi Lampung.....	IV-3
4.1.3	Prioritas Pembangunan Lampung Timur	IV-6
4.2	Prioritas dan Sasaran Pembangunan Tahun 2024	IV-15
4.2.1	Tema, Prioritas dan Sasaran Pembangunan Tahun 2024.....	IV-15
4.2.2	Pemetaan Tema, Sasaran dan Program Pembangunan Tahun 2024	IV-19

BAB V. RENCANA KERJA DAN PENDANAAN

BAB VI. KINERJA PENYELENGGARAAN PEMERINTAHAN DAERAH

6.1	Indikator Kinerja Utama	VI-1
6.2	Indikator Kinerja Daerah	VI-2

BAB VII. PENUTUP



DAFTAR GAMBAR

Gambar	1.1	Hubungan Atar Dokumen	I-5
Gambar	2.1	Peta Wilayah Administrasi Kabupaten Lampung Timur	II-1
Gambar	2.2	Peta Sebaran Struktur Geologi di Kabupaten Lampung Timur	II-8
Gambar	2.3	Peta Sebaran Jenis Tanah di Kabupaten Lampung Timur	II-10
Gambar	2.4	Wilayah Rawan Bencana di Kabupaten Lampung Timur	II-18
Gambar	3.1	Jenis-jenis Kegiatan yang dapat dibiayai oleh pinjaman Daerah pada PT. SMI	III-14
Gambar	3.2	Alur Proses Pinjaman Daerah pada PT. SMI	III-15
Gambar	4.1	Tema Pembangunan untuk Pencapaian Tujuan dan Sasaran Pembangunan Daerah Kabupaten Lampung Timur Tahun 2021 - 2026	IV-16



DAFTAR TABEL

Tabel	2.1	Luas Wilayah Kabupaten Lampung Timur Dirinci per Kecamatan	II-2
Tabel	2.2	Rata-rata jumlah Curah Hujan Menurut Bulan di Kabupaten Lampung Timur Tahun 2017-2021	II-3
Tabel	2.3	Luas Lahan Berdasarkan Kelas Lereng di Kabupaten Lampung Timur	II-6
Tabel	2.4	Susunan Stratigrafi Wilayah Kabupaten Lampung Timur	II-7
Tabel	2.5	Potensi Luas Bahaya Bencana di Kabupaten Lampung Timur	II-17
Tabel	2.6	Luas Kawasan Lindung	II-19
Tabel	2.7	Jumlah dan Struktur Umur Penduduk Kabupaten Lampung Timur	II-21
Tabel	2.8	Jumlah Penduduk Kabupaten Lampung Timur Berdasarkan Kecamatan	II-22
Tabel	2.9	Kepadatan Penduduk Kabupaten Lampung Timur per Kecamatan	II-23
Tabel	2.10	Perkembangan PDRB Kabupaten Lampung Timur Tahun 2018 - 2022	II-24
Tabel	2.11	Perkembangan PDRB Kabupaten Lampung Timur Atas Dasar Harga Berlaku Tahun 2017 - 2021 (Juta Rp)	II-25
Tabel	2.12	Garis Kemiskinan Kabupaten Lampung Timur Tahun 2016-2021	II-28
Tabel	2.13	Indeks Kedalaman dan Keparahan Kemiskinan Kabupaten Lampung Timur Tahun 2016-2021	II-28
Tabel	2.14	Indeks Gini Kabupaten Lampung Timur Tahun 2017-2021	II-29
Tabel	2.15	Potensi Budaya Kabupaten Lampung Timur Tahun 2022	II-40
Tabel	2.16	Sarana Olahraga Kabupaten Lampung Timur Tahun 2022	II-40
Tabel	2.17	Perkembangan Pendidikan Kabupaten Lampung Timur	II-41
Tabel	2.18	Jumlah Sekolah, Guru dan Murid Kabupaten Lampung Timur Tahun 2021	II-43
Tabel	2.19	Jumlah Guru PNS dan Non PNS yang Telah Memiliki Sertifikat Pendidik Tahun 2021	II-43
Tabel	2.20	Angka Partisipasi Sekolah Penduduk Berumur 7-24 Tahun Menurut Jenis Kelamin dan Kelompok Umur Sekolah di Kabupaten Lampung Timur 2021	II-44
Tabel	2.21	Kondisi pasien HIV di Kabupaten Lampung Timur pada tahun 2022	II-50
Tabel	2.22	Areal Terdampak Kondisi Jaringan Irigasi Permukaan Tahun 2020 - 2022	II-53



Tabel	2.23	Persentase Rumah Tangga Menurut Sumber Air Utama untuk Memasak/Mandi/Cuci/dll Tahun 2021	II-54
Tabel	2.24	Jumlah Pelanggan dan Banyaknya Air Bersih Yang Disalurkan di Kabupaten Lampung Timur, Tahun 2020	II-55
Tabel	2.25	Jumlah Pelanggan dan Banyaknya Air Bersih Yang Disalurkan di Kabupaten Lampung Timur, Tahun 2022	II-56
Tabel	2.26	Persentase Rumah Tangga Berdasarkan Karakteristik dan Tempat Pembuangan Akhir Tinja Tahun 2017-2021	II-56
Tabel	2.27	Persentase Rumah Tangga Menurut Kabupaten/Kota dan Jenis Kloset yang Digunakan Rumah Tangga di Provinsi Lampung Tahun 2021	II-57
Tabel	2.28	Panjang Jalan Berdasarkan Tingkat Kewenangan di Kabupaten Lampung Timur	II-58
Tabel	2.29	Panjang Jalan Menurut Jenis Permukaan Jalan	II-58
Tabel	2.30	Kondisi Jalan di Kabupaten Lampung Timur Tahun 2021	II-58
Tabel	2.31	Kondisi Jembatan di Kabupaten Lampung Timur Tahun 2021	II-59
Tabel	2.32	Rekapitulasi Penerima Sertifikat Keterampilan Konstruksi	II-60
Tabel	2.33	Persentase Kesesuaian Pemanfaatan Ruang dengan RTRW, Tahun 2020	II-60
Tabel	2.34	Lokasi Lingkungan Perumahan dan Permukiman Kumuh	II-62
Tabel	2.35	Persentase rumah tangga menurut Status Kepemilikan Bangunan Rumah Tinggal Tahun 2021	II-62
Tabel	2.36	Jumlah Kejadian Kriminalitas di Kabupaten Lampung Timur Tahun 2020-2022 (kasus)	II-63
Tabel	2.37	Resiko Penduduk Terjadi Tindak Pidana per 100.00 Penduduk Menurut Tingkat Kepolisian Kabupaten Lampung Timur Tahun 2019-2022	II-63
Tabel	2.38	Jumlah Gangguan Keamanan dan Ketertiban Masyarakat Menurut Jenis Kasus Kabupaten Lampung Timur Tahun 2019-2022	II-64
Tabel	2.39	Rincian Kejadian Bencana di Kabupaten Lampung Timur Tahun 2022	II-65
Tabel	2.40	Jenis Program Perlindungan Sosial yang disalurkan Tahun 2021	II-66
Tabel	2.41	Kondisi Ketenagakerjaan Kabupaten Lampung Timur Tahun 2022	II-67
Tabel	2.42	Kondisi Ketenagakerjaan Kabupaten Lampung Timur Tahun 2022	II-68
Tabel	2.43	Komponen Indeks Kualitas Lingkungan Hidup Kabupaten Lampung Timur	II-74
Tabel	2.44	Status Indeks Desa Membangun Kabupaten Lampung Timur Tahun 2021	II-75
Tabel	2.45	Jumlah Pasangan Usia Subur dan Peserta KB Aktif Tahun 2021	II-77



Tabel	2.46	Jumlah Rambu Jalan Raya Kabupaten Lampung Timur Tahun 2021	II-78
Tabel	2.47	Jumlah Kecelakaan Lalu Lintas Berdasarkan Kepolisian Sektor Tahun 2021	II-79
Tabel	2.48	Jumlah Base Transceiver Station per Kecamatan	II-80
Tabel	2.49	Jumlah Pemuda di Kabupaten Lampung Timur Tahun 2021	II-83
Tabel	2.50	Hasil Perolehan Medali Porprov Lampung Tahun 2014 dan 2017	II-83
Tabel	2.51	Grup Seni dan Budaya Teregistrasi Menurut Kecamatan Tahun 2018-2020	II-84
Tabel	2.52	Capaian Kinerja Urusan Kearsipan Tahun 2015-2021	II-86
Tabel	2.53	Luas Panen, Produktivitas, dan Produksi Padi Kabupaten Lampung Timur Tahun 2021	II-88
Tabel	2.54	Luas Panen, Produktivitas, dan Produksi Jagung Tahun 2021	II-89
Tabel	2.55	Luas Panen, Produktivitas, dan Produksi Ubi Kayu Kabupaten Lampung Timur Tahun 2021	II-91
Tabel	2.56	Jumlah Pedagang Menurut Kecamatan, 2021	II-96
Tabel	2.57	Jumlah Unit Usaha, Tenaga Kerja, Nilai Investasi, dan Nilai Produksi Kabupaten Lampung Timur, 2017-2021	II-96
Tabel	2.58	Jumlah Perusahaan/Unit Usaha Menurut Kecamatan dan Kualifikasi Industri di Kabupaten Lampung Timur Tahun 2021	II-97
Tabel	2.59	Direktori Industri Besar dan Sedang di Kabupaten Lampung Timur Tahun 2021	II-98
Tabel	2.60	Capaian/Predikat Akuntabilitas Kinerja dan Reformasi Birokrasi Pemerintah Kabupaten Lampung Timur Tahun 2021	II-100
Tabel	2.61	Target dan Realisasi Pendapatan Daerah Kabupaten Lampung Timur Tahun 2017-2022	II-102
Tabel	2.62	ASN Kabupaten Lampung Timur Tahun 2022	II-102
Tabel	2.63	Komposisi Pegawai Negeri Sipil Menurut Tingkat Pendidikan Tahun 2022	II-105
Tabel	2.64	Data Dasar Capaian Indeks Inovasi Daerah (IID) Kabupaten Lampung Timur 2019-2022	II-106
Tabel	2.65	Data Dasar Capaian Indeks Pengelolaan Keuangan Daerah (IPKD) Kabupaten Lampung Timur Tahun 2019-2022	II-106
Tabel	2.66	Data Dasar Capaian Indeks Daya Saing Daerah (IDSD) Kabupaten Lampung Timur Tahun 2019-2022	II-106
Tabel	2.67	Data Dasar Capaian Inovasi Daerah (IID) Kabupaten Lampung Timur Tahun 2019-2022	II-107
Tabel	2.68	PDRB Atas Dasar Harga Berlaku Menurut Pengeluaran Kabupaten Lampung Timur Tahun 2017-2021 (juta rupiah)	II-107
Tabel	2.69	Peranan PDRB Kabupaten Lampung Timur Menurut Lapangan	II-109



Usaha 2018-2022

Tabel	2.70	Distribusi Listrik PT. PLN pada Cabang/Ranting PLN di Kabupaten Lampung Timur	II-110
Tabel	2.71	Jumlah Kapasitas Telepon dan Saluran tersambung Lokasi STO Kabupaten Lampung Timur Tahun 2020	II-110
Tabel	2.72	Rasio Penduduk yang Memiliki Ijazah Perguruan Tinggi Tahun 2012-2014	II-112
Tabel	2.73	Capaian Standar Pelayanan Minimal Bidang Pendidikan Tahun 2022	II-115
Tabel	2.74	Alokasi dan Realisasi Anggaran SPM Bidang Pendidikan Tahun 2022	II-115
Tabel	2.75	Capaian SPM Bidang Kesehatan Tahun 2022	II-117
Tabel	2.76	Realisasi SPM Bidang Ketentraman, Ketertiban Umum dan Perlindungan Masyarakat yang dilaksanakan oleh SATPOLPP Tahun 2022	II-121
Tabel	2.77	Alokasi Anggaran Pelayanan Standar Pelayanan Minimal (SPM) Bidang Kesehatan Kabupaten Lampung Timur Tahun 2022	II-128
Tabel	2.78	Realisasi SPM Bidang Pekerjaan Umum Tahun 2022	II-129
Tabel	2.79	Penganggaran SPM Bidang Pekerjaan Umum Tahun 2022	II-129
Tabel	2.80	Realisasi SPM Bidang Perumahan Rakyat Tahun 2022	II-129
Tabel	2.81	Penganggaran SPM Bidang Perumahan Rakyat Tahun 2022	II-130
Tabel	2.82	Realisasi SPM Bidang Ketentraman, Ketertiban Umum dan Perlindungan Masyarakat yang dilaksanakan oleh SATPOLPP Tahun 2022	II-131
Tabel	2.83	Alokasi dan Realisasi Anggaran SPM Bidang Ketentraman, Ketertiban Umum, dan Perlindungan Masyarakat yang dilaksanakan oleh SATPOLPP Tahun 2022	II-131
Tabel	2.84	Realisasi SPM Bidang Ketentraman, Ketertiban Umum dan Perlindungan Masyarakat yang dilaksanakan oleh BPBD Tahun 2022	II-131
Tabel	2.85	Alokasi dan Realisasi Anggaran SPM Bidang Ketentraman, Ketertiban Umum, dan Perlindungan Masyarakat yang dilaksanakan oleh BPBD Tahun 2022	II-134
Tabel	2.86	Realisasi SPM Bidang Sosial Tahun 2022	II-135
Tabel	2.87	Alokasi dan Realisasi Anggaran SPM Sosial Tahun 2022	II-136
Tabel	2.88	Realisasi Pencapaian Indikator Tujuan Tidak ada Kemiskinan dalam Tujuan Pembangunan Berkelanjutan Tahun 2022	II-137
Tabel	2.89	Realisasi Pencapaian Indikator Tujuan Tidak ada Kelaparan dalam Tujuan Pembangunan Berkelanjutan Tahun 2022	II-138
Tabel	2.90	Realisasi Pencapaian Indikator Tujuan Kesehatan yang Baik dan Kesejahteraan dalam Tujuan Pembangunan Berkelanjutan Tahun 2022	II-139



Tabel	2.91	Realisasi Pencapaian Indikator Tujuan Pendidikan Berkualitas dalam Tujuan Pembangunan Berkelanjutan Tahun 2022	II-141
Tabel	2.92	Realisasi Pencapaian Indikator Tujuan Kesenjangan Gender dalam Tujuan Pembangunan Berkelanjutan Tahun 2022	II-144
Tabel	2.93	Realisasi Pencapaian Indikator Tujuan Air Bersih dan Sanitasi dalam Tujuan Pembangunan Berkelanjutan Tahun 2022	II-145
Tabel	2.94	Realisasi Pencapaian Indikator Tujuan Pekerjaan Layak dan Pertumbuhan Ekonomi dalam Tujuan Pembangunan Berkelanjutan Tahun 2022	II-146
Tabel	2.95	Realisasi Pencapaian Indikator Tujuan Mengurangi Ketimpangan dalam Tujuan Pembangunan Berkelanjutan Tahun 2022	II-149
Tabel	2.96	Realisasi Pencapaian Indikator Tujuan Konsumsi dan Produksi yang Bertanggung Jawab dalam Tujuan Pembangunan Berkelanjutan Tahun 2022	II-151
Tabel	2.97	Realisasi Pencapaian Indikator Tujuan Kehidupan di Bawah Air dalam Tujuan Pembangunan Berkelanjutan Tahun 2022	II-153
Tabel	2.98	Realisasi Pencapaian Indikator Tujuan Tindakan Untuk Iklim dalam Tujuan Pembangunan Berkelanjutan Tahun 2022	II-156
Tabel	2.99	Realisasi Pencapaian Indikator Tujuan Tindakan Untuk Iklim dalam Tujuan Pembangunan Berkelanjutan Tahun 2022	II-157
Tabel	2.100	Inovasi Daerah Kabupaten Lampung Timur Tahun 2022	II-158
Tabel	2.101	Capaian Indeks Inovasi Daerah Kabupaten Lampung Timur Tahun 2020-2022	II-159
Tabel	3.1	Perkembangan PDRB Kabupaten Lampung Timur (Lapangan Usaha)	III-5
Tabel	3.2	Tingkat Inflasi Bulanan, Tahun Kalender, dan Tahun ke Tahun 2019-2022 (Persen) (Gabungan Kota Metro dan Kota Bandar Lampung)	III-6
Tabel	3.3	Realisasi dan Proyeksi/Target Pendapatan Kabupaten Lampung Timur Tahun 2020 s.d Tahun 2024	III-10
Tabel	3.4	Realisasi dan Proyeksi Belanja Daerah Kabupaten Lampung Timur Tahun 2020 s.d Tahun 2024	III-13
Tabel	3.5	Realisasi dan Proyeksi/Target Pembiayaan Daerah Kabupaten Lampung Timur Tahun 2019 s.d Tahun 2024	III-13
Tabel	4.1	Indikator Sasaran Makro Pembangunan Provinsi Lampung Tahun 2024	IV-6
Tabel	4.2	Indikator Sasaran Pokok Pembangunan Tahun 2024	IV-17
Tabel	4.3	Prioritas dan Arah Kebijakan Pembangunan Daerah Kabupaten Lampung Timur Tahun 2024	IV-18
Tabel	4.4	Pemetaan Program Prioritas Pembangunan Tahun 2024	IV-20



Tabel	4.5	Pemetaan Dukungan Prioritas Kabupaten Lampung Timur Terhadap Prioritas Provinsi Lampung dan Prioritas Nasional Tahun 2024	IV-22
Tabel	4.6	Pemetaan Program Pembangunan yang mendukung Prioritas Kabupaten Lampung Timur Tahun 2024	IV-25
Tabel	4.7	Pemetaan Program Pembangunan yang Pencapaian SPM Kabupaten Lampung Timur Tahun 2024	IV-29
Tabel	5.1	Program/ Kegiatan/ Sub Kegiatan Dan Pagu Rencana Kerja Pemerintah Daerah (RKPD) Tahun 2024	V-1
Tabel	6.1	Indikator Kinerja Utama Pembangunan Kabupaten Lampung Timur Tahun 2024	VI-1
Tabel	6.2	Indikator Kinerja Daerah Per Urusan Penyelenggaraan Pemerintah Daerah	VI-3



DAFTAR GRAFIK

Grafik	2.1	Laju Inflasi Kabupaten Lampung Timur dan Kota Metro	II-26
Grafik	2.2	Tingkat Kemiskinan Kabupaten Lampung Timur dan Provinsi Lampung Tahun 2017-2022	II-27
Grafik	2.3	Tingkat Kemiskinan Kabupaten/Kota se-Provinsi Lampung Tahun 2022	II-27
Grafik	2.4	Indeks Gini Kabupaten/Kota se Provinsi Lampung Tahun 2021	II-30
Grafik	2.5	Tingkat Pengangguran Terbuka (TPT) Kabupaten Lampung Timur dan Provinsi Lampung Tahun 2017-2022	II-31
Grafik	2.6	Tingkat Pengangguran Terbuka (TPT) Kabupaten/Kota se Provinsi Lampung Tahun 2022	II-31
Grafik	2.7	Capaian IPM Lampung Timur dan Provinsi Lampung Tahun 2017-2022	II-32
Grafik	2.8	Indeks Pembangunan Manusia (IPM) Kabupaten/Kota se Provinsi Lampung Tahun 2022	II-32
Grafik	2.9	Angka Harapan Hidup di Kabupaten Lampung Timur dan Provinsi Lampung Tahun 2017-2022	II-34
Grafik	2.10	Rata-rata Lama Sekolah (RLS) Kabupaten Lampung Timur dan Provinsi Lampung Tahun 2017-2022	II-35
Grafik	2.11	Harapan Lama Sekolah (HLS) Kabupaten Lampung Timur dan Provinsi Lampung Tahun 2017-2021	II-36
Grafik	2.12	Pengeluaran Per Kapita (Ribuan Rupiah/Orang/Tahun) Kabupaten Lampung Timur dan Provinsi Lampung Tahun 2017-2022	II-37
Grafik	2.13	Perkembangan Kasus Kematian Ibu di Kabupaten Lampung Timur Tahun 2018 - 2022	II-38
Grafik	2.14	Kasus Kematian Bayi di Kabupaten Lampung Timur Tahun 2017-2022	II-39
Grafik	2.15	Perkembangan Angka Harapan Hidup Kabupaten Lampung Timur Tahun 2017-2022	II-45
Grafik	2.16	Capaian Angka Harapan Hidup Kabupaten Lampung Timur dan Kabupaten/Kota Se Provinsi Lampung Tahun 2022	II-46
Grafik	2.17	Capaian Pasien TB yang Diobati Kabupaten Lampung Timur Tahun 2018 s.d 2022	II-48
Grafik	2.18	Capaian Orang Dengan HIV AIDS Yang Sudah Terapi ARV Di Kabupaten Lampung Timur Tahun 2016 s.d 2022	II-49
Grafik	2.19	Insiden Rate (IR) Demam Berdarah Dengue (DBD) di Kabupaten Lampung Timur Tahun 2017-2022	II-50
Grafik	2.20	Capaian Indeks Keluarga Sehat (IKS) Kabupaten Lampung Timur Tahun 2018 sd 2022	II-51



Grafik	2.21	Capaian Desa Siaga Mandiri dibandingkan Target Kabupaten Lampung Timur Tahun 2018 -2022	II-52
Grafik	2.22	Perkembangan Kondisi Kemantapan Jalan Kabupaten Tahun 2017-2021	II-59
Grafik	2.23	Cakupan Penegakan Perda dan Perbup Tahun 2016-2020	II-65
Grafik	2.24	Indeks Pembangunan Gender Kabupaten Lampung Timur	II-69
Grafik	2.25	Jumlah Korban Kekerasan pada Anak dan Perempuan Kabupaten Lampung Timur Tahun 2017-2022	II-71
Grafik	2.26	Perkembangan Desa Layak Anak Kabupaten Lampung Timur	II-72
Grafik	2.27	Skor Pola Pangan Harapan Kabupaten Lampung Timur Tahun 2017-2022	II-73
Grafik	2.28	Capaian Bidang Administrasi Kependudukan dan Pencatatan Sipil 2017-2022	II-75
Grafik	2.29	Laju Pertumbuhan Penduduk Kabupaten Lampung Timur Tahun 2018-2022	II-77
Grafik	2.30	Perekembangan Jumlah Kecelakaan Lalu Lintas Berdasarkan Kepolisian Sektor, Tahun 2017-2021	II-79
Grafik	2.31	Perkembangan Koperasi Aktif Tahun 2019-2022	II-81
Grafik	2.32	Perkembangan Jumlah UMKM Tahun 2016-2020	II-81
Grafik	2.33	Perkembangan Nilai Investasi berdasarkan Sektor di Kabupaten Lampung Timur Tahun 2017-2021	II-82
Grafik	2.34	Perkembangan Jumlah Unit Usaha Kabupaten Lampung Timur Tahun 2017-2021	II-82
Grafik	2.35	Koleksi Judul Buku dan Koleksi Buku di Perpustakaan Daerah	II-85
Grafik	2.36	Perkembangan Indeks Kepuasan Masyarakat Layanan Perpustakaan (Nilai Mutu)	II-85
Grafik	2.37	Perkembangan Perpustakaan Desa	II-86
Grafik	2.38	Produksi Perikanan Kabupaten Lampung Timur Tahun 2015-2020 (ton)	II-87
Grafik	2.39	Jumlah Rumah Tangga Perikanan Tahun 2015-2020	II-87
Grafik	2.40	Jumlah Pengunjung Event dan Destinasi Wisata 2017-2021	II-88
Grafik	2.41	Perkembangan Produksi Padi Kabupaten Lampung Timur Tahun 2017-2021	II-89
Grafik	2.42	Perkembangan Produksi Jagung Tahun 2017-2021	II-90
Grafik	2.43	Perkembangan Produksi Ubi Kayu Tahun 2017-2021	II-91
Grafik	2.44	Produksi Tanaman Perkebunan Kabupaten Lampung Timur Tahun 2015-2020	II-92
Grafik	2.45	Perkembangan Populasi Ternak Tahun 2015-2020 (ekor)	II-93
Grafik	2.46	Produksi Daging (Kg) Kabupaten Lampung Timur Tahun 2017-2021	II-94



Grafik	2.47	Perkembangan Populasi Unggas (ekor) Tahun 2017-2021	II-95
Grafik	2.48	Perkembangan Produksi Daging Ternak Unggas Tahun 2017-2021	II-95
Grafik	2.49	Kinerja Propempera 2016-2020	II-101
Grafik	2.50	Komposisi ASN Menurut Jenis Kelamin Tahun 2022	II-105
Grafik	2.51	Perkembangan Indeks Gini Kabupaten Lampung Timur	II-108
Grafik	2.52	Jumlah Tindak Kejahatan yang Dilaporkan tahun 2017-2021	II-111
Grafik	2.53	TPAK di Kabupaten Lampung Timur tahun 2017-2021	II-113
Grafik	2.54	Dependency Ratio di Kabupaten Lampung Timur tahun 2016-2021	II-114
Grafik	2.55	Trend Capaian SPM Pelayanan Kesehatan Ibu Hamil Kabupaten Lampung Timur Tahun 2018-2022	II-119
Grafik	2.56	Trend Capaian SPM Pelayanan Kesehatan Ibu Bersalin Kabupaten Lampung Timur Tahun 2018-2022	II-120
Grafik	2.57	Trend Capaian SPM Pelayanan Kesehatan Bayi Baru Lahir Kabupaten Lampung Timur Tahun 2018-2022	II-121
Grafik	2.58	Trend Capaian SPM Pelayanan Kesehatan Balita Kabupaten Lampung Timur Tahun 2018-2022	II-122
Grafik	2.59	Trend Capaian SPM Pelayanan Kesehatan Usia Pendidikan Dasar Kabupaten Lampung Timur Tahun 2018-2022	II-122
Grafik	2.60	Trend Capaian SPM Pelayanan Kesehatan Usia Produktif Kabupaten Lampung Timur Tahun 2018-2022	II-123
Grafik	2.61	Trend Capaian SPM Pelayanan Kesehatan Usila Kabupaten Lampung Timur Tahun 2018-2022	II-124
Grafik	2.62	Trend Capaian SPM Pelayanan Kesehatan Penderita Hipertensi Kabupaten Lampung Timur Tahun 2018-2022	II-125
Grafik	2.63	Trend Capaian SPM Pelayanan Kesehatan Penderita DM Kabupaten Lampung Timur Tahun 2018-2022	II-125
Grafik	2.64	Trend Capaian SPM Pelayanan Kesehatan Penderita ODGJ Berat Kabupaten Lampung Timur Tahun 2018-2022	II-126
Grafik	2.65	Capaian Terduga TB Mendapat Pelayanan Sesuai Standar Kabupaten Lampung Timur Tahun 2018-2022	II-127
Grafik	2.66	Trend Capaian SPM Pelayanan Kesehatan pada Orang Beresiko HIV Kabupaten Lampung Timur Tahun 2018-2022	II-127
Grafik	3.1	PDRB Per Kapita ADHB Kabupaten Lampung Timur (juta rupiah)	III-7



BAB I

PENDAHULUAN

1.1 Latar Belakang

1.1.1 Pengertian Rencana Kerja Pemerintah Daerah (RKPD)

Rencana Kerja Pemerintah Daerah (RKPD) adalah dokumen perencanaan yang disusun oleh pemerintah daerah untuk menggambarkan program kerja yang akan dilaksanakan dalam jangka dalam satu tahun. RKPD merupakan salah satu instrumen perencanaan penting dalam konteks otonomi daerah di Indonesia. Berdasarkan Undang-undang Nomor 23 Tahun 2014, Rencana Kerja Pemerintah Daerah (RKPD) adalah dokumen perencanaan daerah yang disusun untuk periode 1 (satu) tahun dan merupakan penjabaran serta pelaksanaan dari Rencana Pembangunan Jangka Menengah Daerah (RPJMD) di tahun berkenaan. Oleh karena itu, Arah Kebijakan rencana pembangunan jangka menengah di tahun berkenaan menjadi dasar penentuan tema pembangunan RKPD yang selanjutnya diselaraskan dengan tema Rencana Kerja Pemerintah di tahun berkenaan.

Rencana Kerja Pemerintah Daerah (RKPD) memuat tema pembangunan yang dijabarkan ke dalam sasaran dan prioritas pembangunan. Sehingga RKPD Kabupaten Lampung Timur tahun 2024 mencerminkan komitmen dan upaya daerah dalam mewujudkan target capaian pembangunan tahun 2024. Prioritas program dan kegiatan tersebut, selanjutnya menjadi acuan kerja bagi seluruh Perangkat Daerah (PD) berdasarkan urusan yang diampu masing-masing.

RKPD menguraikan tujuan, sasaran, strategi, kegiatan, dan indikator kinerja yang akan dilaksanakan oleh pemerintah daerah dalam rangka mencapai pembangunan daerah yang berkelanjutan. RKPD mencakup berbagai sektor seperti pendidikan, kesehatan, infrastruktur, pertanian, pariwisata, dan sektor lainnya yang relevan dengan kebutuhan dan prioritas daerah.

Proses penyusunan RKPD melibatkan berbagai pihak, termasuk pemangku kepentingan (*stakeholders*) dari berbagai sektor dan masyarakat setempat. RKPD disusun secara partisipatif, transparan, dan akuntabel agar mencerminkan kebutuhan dan aspirasi masyarakat serta memastikan implementasi yang efektif dan efisien.

Penyusunan RKPD mempertimbangkan sumber daya yang tersedia, termasuk anggaran daerah, sehingga program-program yang diusulkan dapat diimplementasikan dengan baik. Dalam proses penyusunan RKPD, pemerintah daerah juga harus memperhatikan peraturan dan regulasi yang berlaku serta mengikuti panduan teknis yang dikeluarkan oleh pemerintah pusat.

1.1.2 Alur dan Tatacara Penyusunan Rencana Kerja Pemerintah Daerah (RKPD)

Alur dan tatacara penyusunan RKPD mengacu pada Peraturan Menteri Dalam Negeri Nomor 86 Tahun 2017 Tentang Tata Cara Perencanaan, Pengendalian dan Evaluasi Pembangunan Daerah, Tata Cara Evaluasi Rancangan Peraturan Daerah Tentang Rencana Pembangunan Jangka



Panjang Daerah dan Rencana Pembangunan Jangka Menengah Daerah, serta Tata Cara Perubahan Rencana Pembangunan Jangka Panjang Daerah, Rencana Pembangunan Jangka Menengah Daerah, dan Rencana Kerja Pemerintah Daerah, dalam bagian kelima dari peraturan ini menyebutkan bahwa tata cara penyusunan dokumen RKPD meliputi:

- (1) Persiapan penyusunan RKPD,
- (2) Penyusunan rancangan awal RKPD,
- (3) Penyusunan rancangan RKPD,
- (4) Pelaksanaan Musrenbang RKPD,
- (5) Perumusan rancangan akhir RKPD dan
- (6) Penetapan RKPD.

Penyusunan RKPD dilakukan dalam rangka menjamin konsistensi dan sinkronisasi diantara perencanaan, penganggaran, pelaksanaan, dan pengawasan, serta merupakan bagian yang tidak terpisahkan dalam tahapan penyusunan Anggaran Pendapatan dan Belanja Daerah (APBD), Kebijakan Umum APBD (KUA), Prioritas dan Plafon Anggaran Sementara (PPAS), serta Rancangan Kerja dan Anggaran (RKA) Perangkat Daerah.

1.1.3 Kedudukan Rencana Kerja Pemerintah Daerah (RKPD)

Kedudukan RKPD tahun 2024 merupakan perencanaan tahun ketiga dalam Rencana Pembangunan Jangka Menengah Daerah (RPJMD) Kabupaten Lampung Timur tahun 2021-2026. Mengingat tahun 2021 merupakan periode transisi antara RPJMD tahun 2016-2021 dengan RPJMD tahun 2021-2026. Hal ini konsisten dengan Undang-Undang Nomor 25 Tahun 2004 tentang Sistem Perencanaan Pembangunan Nasional, fungsi dan kedudukan RPJMD adalah sebagai pedoman dalam penyusunan RKPD. Muatan RKPD yang merupakan penjabaran operasional per tahun selama lima tahun dari RPJMD, dimana RKPD berfungsi sebagai pedoman bagi Perangkat Daerah dalam menyusun Rencana Kerja Perangkat Daerah (RENJA-PD) yang tetap mengacu pada Rencana Strategis Perangkat Daerah (RENSTRA-PD). Perencanaan pembangunan merupakan suatu proses yang direncanakan untuk menuju perubahan ke arah yang lebih baik. Aspek pembangunan meliputi sosial, budaya, ekonomi yang memperhatikan konservasi lingkungan agar pembangunan yang berkelanjutan tetap terjaga. Selain itu perencanaan pembangunan merupakan awal dalam suatu proses pembangunan sebagai pedoman dalam pelaksanaan kegiatan pembangunan dengan mengoptimalkan potensi sumber daya yang tersedia, optimalisasi sumberdaya diharapkan dapat mendayagunakan potensi Sumber Daya Alam dan Sumber Daya Manusia sehingga memiliki kemanfaatan yang lebih baik bagi masyarakat.

Kedudukan dokumen RKPD dengan dokumen RPJMD, RENSTRA-PD dan RENJA-PD terbangun secara logis dan fungsional yang bertujuan untuk memastikan bahwa setiap program dan kegiatan memiliki kontribusi yang besar bagi pencapaian tujuan pembangunan. Hubungan antar dokumen perencanaan mulai dari RPJMD, RKPD, RENSTRA-PD dan RENJA-PD dengan dokumen anggaran adalah dokumen perencanaan bermuara pada penganggaran (RAPBD/APBD) yang melalui beberapa tahapan kebijakan keuangan yang perlu dirumuskan bersama baik antara



pemerintah dan masyarakat maupun antara pemerintah dan legislatif yaitu Kebijakan Umum APBD (KUA) dan penentuan Prioritas Plafon Anggaran Sementara (PPAS).

1.2 Dasar Hukum Penyusunan

Landasan hukum penyusunan Rencana Kerja Pemerintah Daerah (RKPD) Kabupaten Lampung Timur Tahun 2024 adalah :

1. Undang-Undang Nomor 12 Tahun 1999 tentang Pembentukan Kabupaten Daerah Tingkat II Way Kanan, Kabupaten Daerah Tingkat II Lampung Timur dan Kotamadya Daerah Tingkat II Metro (Lembaran Negara Republik Indonesia Tahun 1999 Nomor 46, Tambahan Lembaran Negara Republik Indonesia Nomor 3825);
2. Undang-Undang Nomor 25 Tahun 2004 tentang Sistem Perencanaan Pembangunan Nasional (Lembaran Negara Republik Indonesia Tahun 2004 Nomor 104, Tambahan Lembaran Negara Republik Indonesia Nomor 4421);
3. Undang-Undang Nomor 17 Tahun 2007 tentang Rencana Pembangunan Jangka Panjang Nasional Tahun 2005-2025 (Lembaran Negara Republik Indonesia Tahun 2007 Nomor 33, Tambahan Lembaran Negara Republik Indonesia Nomor 4700);
4. Undang-Undang Nomor 23 Tahun 2014 tentang Pemerintahan Daerah (Lembaran Negara Republik Indonesia Tahun 2014 Nomor 244, Tambahan Lembaran Negara Republik Indonesia Nomor 5587) sebagaimana telah diubah beberapa kali terakhir dengan Undang-Undang Nomor 6 Tahun 2023 (Lembaran Negara Republik Indonesia Tahun 2023 Nomor 41, Tambahan Lembaran Negara Republik Indonesia Nomor 6856);
5. Peraturan Pemerintah Nomor 35 Tahun 2023 tentang Ketentuan Umum Pajak Daerah dan Retribusi Daerah (Lembaran Negara Republik Indonesia Tahun 2023 Nomor 85);
6. Peraturan Presiden Nomor 18 Tahun 2020 tentang Rencana Pembangunan Jangka Menengah Nasional Tahun 2020-2024 (Lembaran Negara Republik Indonesia Tahun 2020 Nomor 10);
7. Peraturan Menteri Dalam Negeri Nomor 86 Tahun 2017 tentang Tata Cara Perencanaan, Pengendalian dan Evaluasi Pembangunan Daerah, Tata Cara Evaluasi Rancangan Peraturan Daerah Tentang Rencana Pembangunan Jangka Panjang Daerah dan Rencana Pembangunan Jangka Menengah Daerah, serta Tata Cara Perubahan Rencana Pembangunan Jangka Panjang Daerah, Rencana Pembangunan Jangka Menengah Daerah, dan Rencana Kerja Pemerintah Daerah (Berita Negara Republik Indonesia Tahun 2017 Nomor 1312);
8. Peraturan Menteri Dalam Negeri Nomor 100 Tahun 2018 tentang Penerapan Standar Pelayanan Minimal (Berita Negara Republik Indonesia Tahun 2018 Nomor 1540);
9. Peraturan Menteri Sosial Nomor 9 Tahun 2018 tentang Standar Teknis Pelayanan Dasar pada Standar Pelayanan Minimal Bidang Sosial di Daerah Provinsi dan Kabupaten/Kota (Berita Negara Republik Indonesia Tahun 2018 Nomor 868);
10. Peraturan Menteri Pekerjaan Umum dan Perumahan Rakyat Nomor 29/PRT/M/2018 tentang Standar Teknis Standar Pelayanan Minimal Pekerjaan Umum dan Perumahan Rakyat (Berita Negara Republik Indonesia Tahun 2018 Nomor 1891);



11. Peraturan Menteri Dalam Negeri Nomor 121 Tahun 2018 tentang Standar Teknis Mutu Pelayanan Dasar Sub Urusan Ketenteraman dan Ketertiban Umum di Provinsi dan Kabupaten/Kota (Berita Negara Republik Indonesia Tahun 2019 Nomor 158);
12. Peraturan Menteri Kesehatan Nomor 4 Tahun 2019 tentang Standar Teknis Pemenuhan Mutu Pelayanan Dasar pada Standar Pelayanan Minimal Bidang Kesehatan (Berita Negara Republik Indonesia Tahun 2019 Nomor 68);
13. Peraturan Menteri Dalam Negeri Nomor 70 Tahun 2019 tentang Sistem Informasi Pemerintahan Daerah (Berita Negara Republik Indonesia Tahun 2019 Nomor 1114);
14. Peraturan Menteri Dalam Negeri Nomor 90 Tahun 2019 tentang Klasifikasi, Kodefikasi, Dan Nomenklatur Perencanaan Pembangunan Dan Keuangan Daerah (Berita Negara Republik Indonesia Tahun 2019 Nomor 1447);
15. Peraturan Menteri Dalam Negeri Nomor 77 Tahun 2020 tentang Pedoman Teknis Pengelolaan Keuangan Daerah (Berita Negara Republik Indonesia Tahun 2020 Nomor 1781);
16. Peraturan Menteri Dalam Negeri Nomor 59 Tahun 2021 tentang Penerapan Standar Pelayanan Minimal (Berita Negara Republik Indonesia Tahun 2021 Nomor 1419);
17. Peraturan Menteri Pendidikan, Kebudayaan, riset dan Teknologi Nomor 32 Tahun 2022 tentang Standar Teknis Pelayanan Minimal (Berita Negara Republik Indonesia Tahun 2022 Nomor 677);
18. Keputusan Menteri Dalam Negeri Nomor 900.1.15.5-1317 Tahun 2023 tentang Hasil Verifikasi , Validasi dan Inventarisasi Pemuktahiran Klasifikasi, Kodefikasidan Nomenklatur Perencanaan Pembangunan dan Keuangan Daerah;
19. Peraturan Daerah Provinsi Lampung Nomor 13 Tahun 2019 tentang Rencana Pembangunan Jangka Menengah Daerah Provinsi Lampung Tahun 2019-2024 (Lembaran Daerah Provinsi Lampung Tahun 2019 Nomor 13, Tambahan Lembaran Daerah Provinsi Lampung Nomor 500);
20. Peraturan Daerah Provinsi Lampung Nomor 12 Tahun 2021 tentang Perubahan Rencana Pembangunan Jangka Menengah Daerah Provinsi Lampung Tahun 2019-2024 (Lembaran Daerah Provinsi Lampung Tahun 2021 Nomor 12, Tambahan Lembaran Daerah Provinsi Lampung Nomor 521);
21. Peraturan Daerah Kabupaten Lampung Timur Nomor 10 Tahun 2010 tentang Rencana Pembangunan Jangka Panjang Daerah (RPJPD) Kabupaten Lampung Timur Tahun 2005-2025 (Lembaran Daerah Kabupaten Lampung Timur Tahun 2010 Nomor 10);
22. Peraturan Daerah Kabupaten Lampung Timur Nomor 05 Tahun 2021 tentang Rencana Pembangunan Jangka Menengah Daerah Kabupaten Lampung Timur Tahun 2021-2026 (Lembaran Daerah Kabupaten Lampung Timur Tahun 2021 Nomor 05);

1.3 Maksud dan Tujuan

Maksud penyusunan RKPD Kabupaten Lampung Timur tahun 2024 adalah untuk menentukan sasaran dan prioritas pembangunan daerah tahun 2024 dan untuk mewujudkan sinergitas

rencana program dan kegiatan terhadap seluruh Perangkat Daerah di lingkup Pemerintah Kabupaten Lampung Timur.

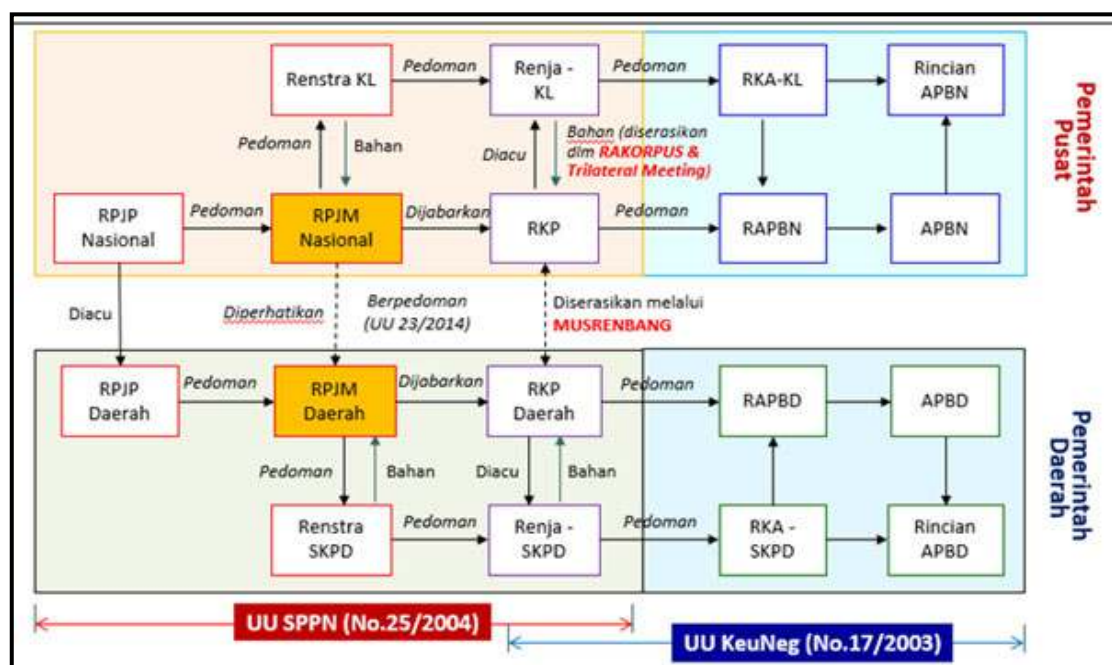
Tujuan dari penyusunan RKPD ini adalah :

1. Memberikan landasan operasional bagi seluruh Perangkat Daerah di lingkungan Pemerintah Kabupaten Lampung Timur dalam menyusun Rencana Kerja (Renja) Tahun 2024;
2. Menjadi pedoman penyusunan Kebijakan Umum APBD (KUA) serta Prioritas Plafon Anggaran Sementara (PPAS) Tahun Anggaran 2024 sebagai dasar penyusunan Rancangan APBD Kabupaten Lampung Timur Tahun Anggaran 2024;
3. Menjadi alat untuk menjamin keterkaitan perencanaan, penganggaran, pelaksanaan, pengendalian dan evaluasi pembangunan;
4. Sebagai petunjuk operasional bagi penyelenggaraan pembangunan Kabupaten Lampung Timur pada tahun anggaran 2024.

1.4 Hubungan Antar Dokumen

Secara umum, keterkaitan antar dokumen perencanaan dalam sistem perencanaan pembangunan dan sistem keuangan negara telah diatur di dalam Undang-Undang Nomor 25 Tahun 2004 tentang Sistem Perencanaan Pembangunan Nasional dan Undang-Undang Nomor 17 Tahun 2003 tentang Keuangan Negara, sebagaimana dapat dilihat pada Gambar 1.1. Posisi dokumen RKPD sebagai dokumen perencanaan pembangunan tahunan merupakan penjabaran RPJMD yang berpedoman pada RPJP Daerah. RKPD tersebut menjadi pedoman bagi SKPD/UKPD dalam menyusun Renja SKPD/UKPD, di mana Renja SKPD/UKPD akan menjadi bahan masukan dalam finalisasi RKPD. Dalam hubungannya dengan RKP, RKPD diselaraskan dengan RKP melalui forum Musrenbang Nasional.

Gambar 1.1
Hubungan antar dokumen perencanaan



Sumber : Undang-undang 17 Tahun 2003; Undang-undang Nomor 25 Tahun 2004.



Dalam menyusun dokumen RKPD Kabupaten Lampung Timur Tahun 2024, Pemerintah Kabupaten Lampung Timur juga memperhatikan keterkaitan dan konsistensi antara perencanaan, penganggaran, pelaksanaan dan pengawasan. Penyusunan RKPD Kabupaten Lampung Timur Tahun 2024 merupakan bagian dari penerapan sistem perencanaan pembangunan nasional, dan bagian dari penerapan sistem perencanaan dan penganggaran terpadu.

RKPD Kabupaten Lampung Timur Tahun 2024 disusun dengan memperhatikan kebijakan Pemerintah Provinsi Lampung yang tertuang dalam RKPD Provinsi Lampung serta mengacu pada kebijakan tingkat nasional yang tertuang pada RKP Tahun 2024. Selain itu dalam konteks daerah, dokumen RKPD Tahun 2024 juga disusun dengan memperhatikan kebijakan jangka panjang daerah sesuai RPJPD Kabupaten Lampung Timur Tahun 2005-2025 dan RPJMD 2021-2026 yang menjabarkan visi dan misi Bupati dan Wakil Bupati melalui Peraturan Daerah.

Selanjutnya dokumen RKPD Kabupaten Lampung Timur Tahun 2024 menjadi pedoman dalam penyusunan dokumen KUA dan PPAS Tahun 2024. Dokumen KUA dan PPAS tersebut merupakan dasar untuk penyusunan RKA SKPD dan UKPD Tahun 2024 serta dasar penyusunan RAPBD Kabupaten Lampung Timur tahun 2024. Dengan demikian, dokumen RKPD Kabupaten Lampung Timur Tahun 2024 menjadi bagian penting dan tidak terpisahkan dengan dokumen lainnya dan menjadi bagian dalam proses penyusunan APBD Tahun 2024.

1.5 Sistematika Penyusunan

RKPD Kabupaten Lampung Timur Tahun 2024 disusun dengan berpedoman pada Lampiran Peraturan Menteri Dalam Negeri Nomor 86 Tahun 2017 dengan sistematika sebagai berikut:

BAB I PENDAHULUAN

1.1. Latar Belakang

Memberikan pengertian ringkas mengenai RKPD, proses penyusunan RKPD, kedudukan RKPD tahun rencana dalam periode dokumen RPJMD, keterkaitan antara dokumen RKPD dengan dokumen RPJMD, Renstra Perangkat Daerah, Renja Perangkat Daerah serta tindaklanjutnya dengan proses penyusunan RAPBD.

1.2. Dasar Hukum Penyusunan

Memberikan uraian ringkas tentang dasar hukum yang digunakan dalam penyusunan RKPD, baik yang berskala nasional maupun lokal.

1.3. Hubungan antar Dokumen Menjelaskan hubungan RKPD dengan dokumen lain yang relevan beserta penjelasannya. Keterhubungan dengan dokumen lain, seperti: RPJMD Kabupaten, RKPD Provinsi Lampung dan RKP/program strategis nasional.

1.4. Maksud dan Tujuan Memberikan uraian ringkas tentang tujuan penyusunan dokumen RKPD bagi daerah yang bersangkutan dan sasaran penyusunan dokumen RKPD bagi daerah yang bersangkutan.

1.5. Sistematika Penulisan Mengemukakan organisasi penyusunan dokumen RKPD terkait dengan pengaturan bab serta garis besar isi setiap bab didalamnya.



BAB II GAMBARAN UMUM KONDISI DAERAH

2.1 Kondisi Umum Kondisi Daerah

Menjelaskan dan menyajikan secara logis dasar-dasar analisis, gambaran umum kondisi daerah yang meliputi aspek geografi dan demografi serta indikator kinerja penyelenggaraan pemerintah daerah.

2.2 Evaluasi Pelaksanaan Program dan Kegiatan RKPD sampai Tahun Berjalan dan Realisasi RPJMD. Mengemukakan hasil evaluasi pelaksanaan program dan kegiatan pembangunan daerah tahun lalu. Evaluasi meliputi seluruh program dan kegiatan yang dikelompokkan menurut kategori urusan wajib/pilihan pemerintahan daerah, menyangkut realisasi capaian target kinerja keluaran kegiatan dan realisasi target capaian kinerja program tahun lalu terhadap RPJMD.

2.3 Permasalahan Pembangunan Daerah Berisi uraian rumusan umum permasalahan pembangunan yang berhubungan dengan prioritas pembangunan daerah, dan permasalahan lainnya yang berhubungan dengan layanan dasar dan tugas fungsi Perangkat Daerah.

BAB III KERANGKA EKONOMI DAERAH DAN KEUANGAN DAERAH

3.1 Arah Kebijakan Ekonomi Daerah

Mengemukakan tentang arahan nasional dibidang ekonomi yang bersumber dari dokumen RKPD Provinsi Lampung, dokumen RKP (Nasional), juga kebijakan di bidang ekonomi dalam dokumen RPJMD Kabupaten Lampung Timur. Memuat arah kebijakan ekonomi daerah yang bertujuan untuk mengimplementasikan program dan mewujudkan visi dan misi Kepala Daerah.

3.2 Arah Kebijakan Keuangan Daerah

Memuat uraian mengenai kebijakan yang akan ditempuh oleh Pemerintah Daerah Kabupaten berkaitan dengan pendapatan daerah, pembiayaan daerah dan belanja daerah.

BAB IV SASARAN DAN PRIORITAS PEMBANGUNAN DAERAH

4.1. Tujuan dan Sasaran Pembangunan

Menjelaskan tentang hubungan visi/misi dan tujuan/sasaran pembangunan 5 (lima) tahunan yang diambil dari dokumen RPJMD.

4.2. Prioritas Pembangunan

Menjelaskan tentang prioritas pembangunan daerah tahun rencana yang diambil dan dikaitkan dengan program pembangunan daerah pada RPJMD.

BAB V RENCANA KERJA DAN PENDANAAN DAERAH

Mengemukakan secara eksplisit rencana program dan kegiatan prioritas daerah yang disusun berdasarkan evaluasi pembangunan tahunan, kedudukan tahun rencana (RKPD) dan capaian kinerja yang direncanakan dalam RPJMD.

BAB VI KINERJA PENYELENGGARAAN PEMERINTAHAN DAERAH



Memuat indikator kinerja penyelenggaraan pemerintahan daerah yang telah ditetapkan dengan tujuan untuk memberi panduan dalam pencapaian kinerja tahunan yang ditetapkan menjadi Indikator Kinerja Utama (IKU) maupun Indikator Kinerja Kunci (IKK) pada akhir tahun perencanaan.

BAB VII PENUTUP

Menegaskan bahwa RKPD merupakan acuan penyusunan Kebijakan Publik dan APBD Kabupaten Lampung Timur.

BAB II

GAMBARAN UMUM KONDISI DAERAH

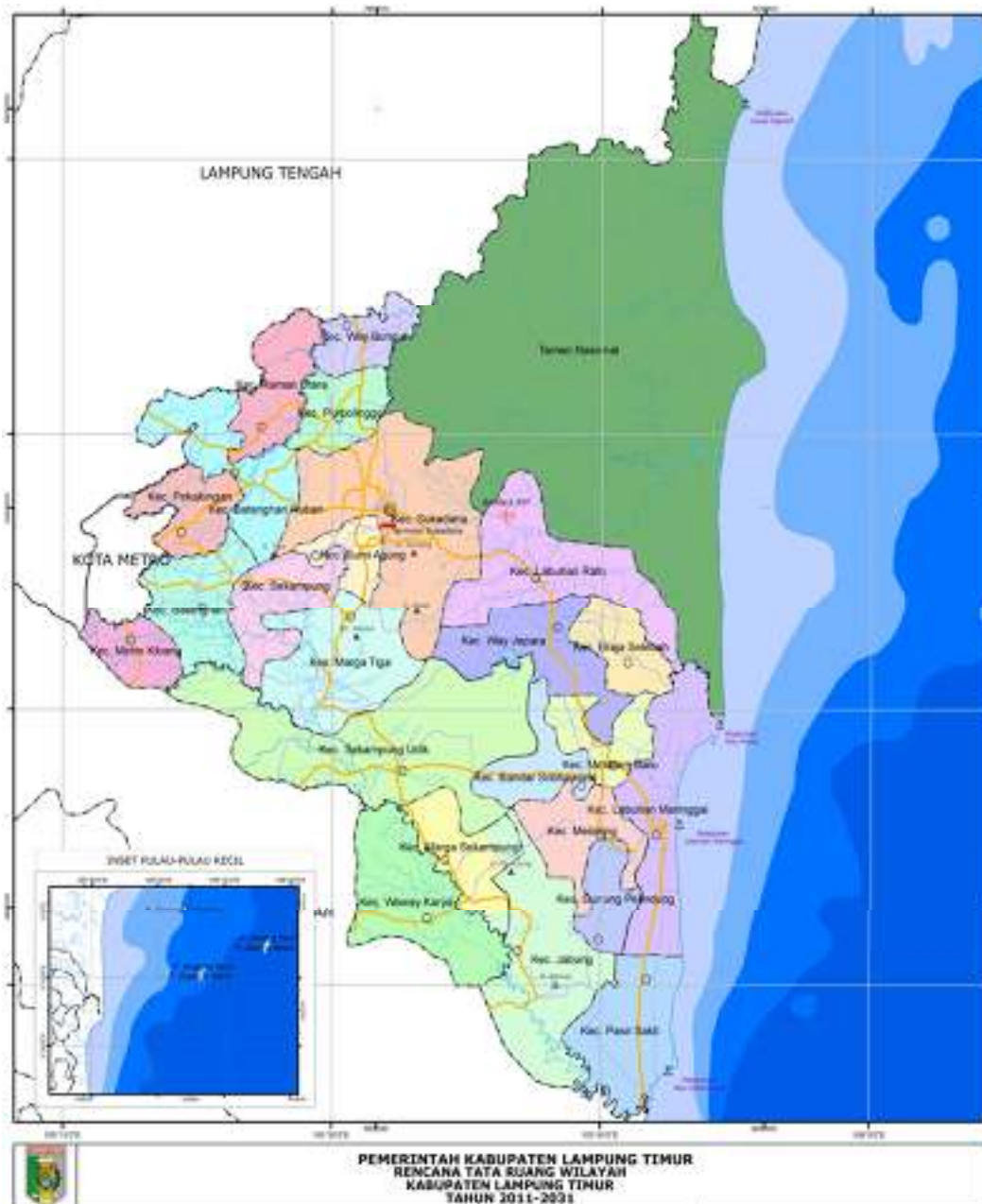
2.1 KONDISI UMUM KONDISI DAERAH

2.1.1 Aspek Geografi dan Demografi

2.1.1.1 Luas dan Batas Wilayah Administrasi

Keputusan Menteri Dalam Negeri RI Nomor 100.1.1-6117 Tahun 2022 tentang Data Wilayah Administrasi, telah merevisi luas wilayah Kabupaten/kota di Indonesia. Kabupaten Lampung Timur yang semula memiliki luas kurang lebih 5.325,03 KM², dengan adanya Keputusan Menteri Dalam Negeri tersebut luas wilayah Lampung Timur hanya menjadi 3.860,920 KM².

Gambar 2.1
Peta Wilayah Administrasi Kabupaten Lampung Timur



Sumber: RTRW Kabupaten Lampung Timur 2011 – 2031



Secara Astromonis, Kabupaten Lampung Timur terletak pada posisi: 105015' BT-106020'BT dan 4037'LS -5037' LS, sedangkan bila ditinjau dari sisi geografisnya, Kabupaten Lampung Timur terletak di bagian tengah sisi Timur Provinsi Lampung dengan batas-batas administratif sebagai berikut :

- Sebelah Utara berbatasan dengan Kecamatan Rumbia, Seputih Surabaya, dan Seputih Banyak Kabupaten Lampung Tengah, serta Kecamatan Menggala Kabupaten Tulang Bawang.
- Sebelah Timur berbatasan dengan Laut Jawa (wilayah laut Provinsi Banten dan DKI Jakarta).
- Sebelah Selatan berbatasan dengan Kecamatan Tanjung Bintang, Ketibung, Palas, dan Sidomulyo Kabupaten Lampung Selatan.
- Sebelah Barat berbatasan dengan Kecamatan Bantul dan Metro Raya Kota Metro, serta Kecamatan Seputih Raman Kabupaten Lampung Tengah.

Secara administratif wilayah perencanaan terdiri dari 24 Kecamatan dengan 265 buah desa yang secara rinci per wilayah kecamatan adalah sebagai berikut :

Tabel 2.1
Luas Wilayah Kabupaten Lampung Timur Dirinci per Kecamatan

No.	Kecamatan	Ibukota Kecamatan	Jumlah		Luas Area (Ha)
			Desa	Kel.	
1	2	3	4	5	6
1	Metro Kibang	Margototo	7	-	7.677,83
2	Batanghari	Banar Joyo	17	-	14.887,95
3	Sekampung	Sumber Gede	17	-	14.834,39
4	Marga Tiga	Tanjung Harapan	13	-	25.072,94
5	Sekampung Udik	Pugung Raharjo	15	-	33.912,45
6	Jabung	Negara Batin	15	-	26.784,54
7	Pasir Sakti	Mulyo Sari	8	-	19.393,83
8	Waway Karya	Sumberrejo	11	-	21.107,32
9	Marga Sekampung	Peniangan	8	-	17.732,34
10	Labuhan Maringgai	Labuhan Maringgai	11	-	19.498,73
11	Mataram Baru	Mataram Baru	7	-	7.956,11
12	Bandar Sribhawono	Saribhawono	7	-	18.570,67
13	Melinting	Wana	6	-	13.929,74
14	Gunung Pelindung	Negeri Agung	5	-	7.852,25
15	Way Jepara	Braja Sakti	15	-	22.926,92
16	Braja Selehah	Braja Hajosari	7	-	24.760,68
17	Labuhan Ratu	Labuhan Ratu	11	-	48.551,22
18	Sukadana	Sukadana	20	-	75.675,50
19	Bumi Agung	Donomulyo	8	-	7.317,47
20	Batanghari Nuban	Sukaraja Nuban	13	-	18.068,84
21	Pekalongan	Pekalongan	12	-	10.012,81
22	Raman Utara	Kota Raman	11	-	16.136,91
23	Purbolinggo	Taman Fajar	12	-	22.203,37
24	Way Bungur	Tambah Subur	8	-	37.638,19
Jumlah			264	-	532.503,00

Sumber: SIPD Kabupaten Lampung Timur, 2021



Keterangan : Luas per Kecamatan belum disesuaikan dengan luas wilayah terbaru berdasarkan Kepmendagri nomor 100.1.1-6117 Tahun 2022 Tentang Data Wilayah Administrasi.

2.1.1.2 Kondisi Geografis

2.1.1.2.1 Klimatologi

Iklim Kabupaten Lampung Timur berdasarkan Smith dan Ferguson termasuk dalam kategori iklim B yaitu basah, yang dicirikan oleh bulan basah selama 6 bulan yaitu pada bulan Desember-Juni dengan temperatur rata-rata 24-34°C.

Tabel 2.2
Rata-rata jumlah Curah Hujan Menurut Bulan di Kabupaten Lampung Timur Tahun 2017-2021

Bulan	Rata-rata Curah Hujan				
	2017	2018	2019	2020	2021
Januari	419,4	294,6	311,6	535,6	265
Februari	509,8	519,8	235,5	291,4	383
Maret	334,0	336,6	355,9	226,0	184
April	184,4	212,8	171,6	211,8	142
Mei	134,6	169,2	76,1	299,6	146
Juni	113,0	113,0	58,8	212,6	159
Juli	59,8	18,2	69,0	129,2	68
Agustus	67,2	16,4	22,1	130,8	93
September	72,2	125,2	0,0	108,4	252
Oktober	117,8	35,2	25,8	68,2	76
November	189,0	121,4	43,1	102,6	270
Desember	218,6	119,8	226,2	288,2	383

Sumber : BPS Lampung Timur, 2022 (diolah)

2.1.1.2.2 Hidrologi

a. Sungai

Satuan Wilayah Sungai utama yang mengalir di Kabupaten Lampung Timur yaitu SWS Seputih – Sekampung. Ketersediaan air terutama untuk pengairan areal persawahan dapat digambarkan dengan banyaknya aliran sungai yang ada di Kabupaten Lampung Timur. Perbedaan rasio debit sungai pada musim penghujan dan musim kemarau pada Daerah Aliran Sungai (DAS) di Kabupaten Lampung Timur umumnya menunjukkan angka yang besar, yaitu lebih dari 50, yang berarti terjadi kelebihan air pada musim penghujan dan kekurangan air pada musim kemarau yang disebabkan menurunnya fungsi hidrologis kawasan hutan lindung. Hal ini tentunya berdampak terhadap ketersediaan air untuk irigasi, khususnya pada musim kemarau. Bahkan dari data terakhir disebutkan bahwa Way Sukadana telah mengalami penyempitan akibat tingginya sedimentasi di daerah hulu, sehingga secara periodik hal tersebut menyebabkan banjir di bagian hilir.

Way Sekampung adalah salah satu sungai terbesar yang mengalir di bagian paling selatan Kabupaten Lampung Timur. Aliran sungai ini memisahkan Kabupaten Lampung Timur dengan



Kabupaten Lampung Selatan. Di Wilayah Kabupaten Lampung Timur terdapat banyak aliran sungai yang bermuara di Way Sekampung. Aliran sungai tersebut antara lain Way Ngisen, Way Capang, Way Curup, Way Nibung, Way Buyut, Way Sipin, Way Bekarang, Way Kandis Besar, Way Ulan, Way Bakun, Way Rupuyuh, Way Samping, Way Kenali dan Way Galih. Way Sekampung berhulu sungai di kaki bukit Gunung Rindingan, Kabupaten Tanggamus dan bermuara di Laut Jawa, dengan total panjang aliran hulu hingga Laut Jawa sepanjang 265 km.

Way Sekampung mempunyai karakteristik fisik bentuk sungai berkelok-kelok (meandering), dengan jumlah cabang sungai sebanyak 12 buah, permukaan sungai di bagian hulu hingga tengah memiliki lebar berkisar 50-60 meter, kedalaman bervariasi 3,2 - 4,5 meter, kecepatan aliran rata-rata umumnya rendah, kurang dari 0,2 m/detik. Adapun di bagian hilir hingga muara sungai memiliki lebar permukaan 70 hingga 144 meter, dan mulut muara sungai memiliki lebar hingga 1.285 meter.

b. Danau

Danau di Kabupaten Lampung Timur berfungsi sebagai sumber pengairan teknis dan daerah wisata. Fungsi irigasi teknis dapat terlihat di kawasan Danau Jepara dengan luas genangan 220 hektar dan mempunyai aliran tiga sungai yaitu Way Abar, Way Jepara, Way Jejawai. Aliran irigasi dari danau Jepara meliputi Kecamatan Way Jepara, Braja Selehah, dan Labuhan Ratu. Sumber air danau berasal dari air hujan yang turun saat musim hujan tiba. Selain Danau Jepara, terdapat pula Danau Beringin/ Way Kawat, yang letaknya berada di Kecamatan Sukadana. Sumber atau pasokan air danau berasal dari sungai di atasnya yang memiliki saluran atau cabang menuju danau, sumber utama berasal dari air hujan. Sumber lainnya berasal dari buangan air dari danau yang berdekatan lokasinya. Adanya morfologi cekungan memudahkan air hujan membentuk genangan. Di sekitar danau di beberapa tempat terdapat penambangan pasir. Adanya danau sama halnya dengan sumber air sungai mempunyai fungsi ruang antara lain:

- Adanya kawasan pertanian dan perkebunan
- Adanya kawasan permukiman baik di desa maupun di kota
- Adanya kawasan industri, pertambangan, pariwisata dan pelayanan jasa.
- Adanya kawasan perikanan darat.

c. Rawa

Rawa berada pada kawasan yang selalu tergenang air yaitu di daerah belakang pesisir pantai dengan jenis pantai bermangrove. Daerah rawa mempengaruhi daerah disekitarnya menjadi tergenang air jika topografi disekitarnya lebih rendah sehingga memudahkan aliran air mengalir ke tempat yang lebih rendah.

Sebaran rawa antara lain berada hampir di sepanjang pesisir pantai di Kabupaten Lampung Timur terutama rawa dengan vegetasi mangrove antara lain di Kecamatan Pasir Sakti dan Labuhan Maringgai. Selain itu terdapat wilayah dengan morfologi rawa bervegetasi rendah yang tersebar di Kecamatan Jabung, Pasir Sakti, Waway Karya, Labuhan Maringgai, Mataram Baru, Bandar Sribhawono, Way Jepara dan Braja Selehah. Wilayah Kabupaten Lampung Timur terdapat daerah rawa yang terbentuk karena limpasan air dari daerah sekitarnya. Rawa ini



hanya bersifat sementara dan sering disebut dengan rawa belakang, yang terbesar di Kecamatan Jabung, Pasir Sakti, Labuhan Maringgai, Melinting dan Gunung Pelindung.

Daerah rawa belakang biasanya merupakan daerah potensi banjir dengan jenis tanahnya adalah tanah-tanah organik (gambut) dengan kedalaman tanah 90 cm yang mempunyai kandungan air permukaan banyak dan menunjukkan drainase yang jelek. Banjir dapat terjadi karena morfologinya yang merupakan dataran rendah dengan ketinggian muka tanah lebih rendah atau sama dengan elevasi muka air laut pasang rata-rata.

d. Air Tanah

Air tanah sebagai sumber air di dalam tanah menjadi potensi sumberdaya air satu-satunya yang lebih baik secara kualitas daripada air permukaan (sungai), dimana sungai mudah tercemar. Produktifitas air tanah di Kabupaten Lampung Timur dapat diidentifikasi dari sebaran litologi dan sistem akuifernya. Batuan penyusunnya yang sebagian besar adalah andesit, mempunyai sifat tidak mampu untuk menyimpan dan meloloskan air. Pada daerah dengan tingkat pelapukan tinggi maka batumannya kini mampu untuk bertindak sebagai akuifer.

Berdasarkan hasil survei mengenai kondisi air tanah yang pernah dilakukan di Kecamatan Labuhan Maringgai, dengan melakukan pengamatan sumur gali penduduk setempat. Dari 47 buah sumur gali yang diteliti yang tersebar di seluruh Kecamatan Labuhan Maringgai ada beberapa sumur gali yang kedalamannya lebih dari 20 meter dan selebihnya kedalaman sumur gali di daerah ini kurang dari 15 meter. Hal tersebut menandakan bahwa kedalaman sumur gali di daerah ini sangat tergantung pada kondisi topografi setempat.

Sumur gali yang terdapat pada elevasi antara 20m-30m di atas permukaan laut, kedalaman dasar sumur gali berkisar antara 8m-14m dengan muka air tanah bebas sangat bervariasi antara 7m-13m di bawah permukaan tanah setempat. Tebal air sumur pada daerah elevasi ini berkisar antara 0,7m-3m. Pada musim kemarau air sumur umumnya tidak kering. Mutu air sumur gali berdasarkan pengukuran pH berkisar antara 6-7, secara fisik sangat dipengaruhi oleh batuan yang ditembus dan kondisi mutu air sumur gali umumnya jernih dan tidak berbau. Sumur gali penduduk di daerah elevasi ini sangat terbatas jumlahnya karena batuan yang ditembus sangat keras dan tanah pucuknya cukup tebal.

Sumur gali yang terdapat pada elevasi kurang dari 20 meter dari permukaan laut yaitu daerah dataran rendah dan pematang pantai, kedalaman dasar sumur gali berkisar antara 0,8m-7m, dengan muka air tanah bebas (TKA/static water level) berkisar antara 0,2m-4m. Pada musim kemarau air sumur tidak kering sama sekali, terutama di daerah pematang pantai. Mutu air sumur berdasarkan hasil pengukuran pH umumnya menghasilkan nilai 6, secara fisik sangat dipengaruhi oleh batuan yang ditembus umumnya agak keruh. Air tanah dapat juga tercemar antara lain oleh aktivitas pemboran tanah yang tidak memperhatikan daya dukung lingkungan. Pola penggunaan lahan seperti permukiman di perkotaan yang tidak memperhatikan arah gerakan air tanah dan jaraknya dalam penempatan *septictank*. Pencemaran lainnya adalah intrusi air laut yang akan menyebabkan kadar salinitas tinggi dan tidak dapat digunakan sebagai sumber air minum lagi.



2.1.1.2.3 Topografi

Pada umumnya wilayah Kabupaten Lampung Timur merupakan daerah yang datar dengan sebagian besar wilayahnya berada pada ketinggian 25-55 meter di atas permukaan laut (mdpl), kecuali Kecamatan Pasir Sakti, Braja Selehah, dan Bumi Agung yang hanya berada pada ketinggian 0-25 meter di atas permukaan laut.

Berdasarkan sebaran tingkat kemiringan lahan, wilayah Kabupaten Lampung Timur terdiri dari kelas lereng datar (kelerengan 1-3%) yaitu seluas 96.627 hektar, kelas lereng landai (3- 8%) yaitu seluas 198.248 hektar, kelas lereng bergelombang (8-15%) yaitu seluas 213.911 hektar, dan kelas lereng berbukit (15-40%) yaitu seluas 16.039 hektar. Adapun data selengkapnya untuk masing-masing kecamatan dapat dilihat pada tabel berikut.

Tabel 2.3
Luas Lahan Berdasarkan Kelas Lereng di Kabupaten Lampung Timur

No	Kecamatan	Kelerengan				Jumlah
		0-3 %	0-8 %	8-15 %	15-30 %	
1	Metro Kibang	-	987,17	6.690,83		7.678
2	Batanghari	1.459,82	8.297,18	5.131,00		14.888
3	Sekampung	1.410,08	4.443,04	8.980,88	-	14.834
4	Marga Tiga	1.677,69	8.946,66	13.638,79	809,86	25.073
5	Sekampung Udik	3.227,24	20.813,20	6.979,62	2.891,94	33.912
6	Jabung	13.422,29	10.506,23	2.779,30	77,18	26.785
7	Pasir Sakti	19.394,00	-	-	-	19.394
8	Waway Karya	5.004,34	12.916,44	3.186,22	-	21.107
9	Marga Sekampung	1.950,94	6.324,17	7.672,52	1.784,37	17.732
10	Labuhan Maringgai	15.376,42	1.055,45	1.783,33	1.283,80	19.499
11	Mataram Baru	4.139,34	1.947,73	1.835,46	33,47	7.956
12	Bandar Sribhawono	1.767,59	1.090,58	12.031,67	3.681,16	18.571
13	Melinting	1.681,87	1.065,54	9.740,65	1.441,94	13.930
14	Gunung Pelindung	3.430,54	585,86	3.835,60	-	7.852
15	Way Jepara	6.551,00	3.637,90	12.738,10		22.927
16	Braja Selehah	8.290,69	83,15	16.387,16	-	24.761
17	Labuhan Ratu	-	3.955,15	44.582,64	13,21	48.551
18	Sukadana		36.978,82	35.069,35	3.627,83	75.676
19	Bumi Agung		5.627,97	1.689,03	-	7.317
20	Batanghari Nuban		11.940,17	5.734,27	394,57	18.069
21	Pekalongan		6.917,30	3.095,70	-	10.013
22	Raman Utara	120,54	15.642,22	374,24		16.137
23	Purbolinggo	-	22.137,20	65,8	-	22.203
24	Way Bungur	7.722,59	13.335,99	16.579,42	-	37.638
	Jumlah	96.626,99	198.247,95	213.910,74	16.039,32	532.503

Sumber : RTRW Kabupaten Lampung Timur, 2011-2031

2.1.1.2.4 Geologi

Seluruh wilayah Kabupaten Lampung Timur berbentuk bentang alam rendah dan menggelombang lemah. Bentang alam datar, khususnya daerah sungai-sungai bermeander, sesuai untuk endapan aluvium Kuartar. Daerah bertimbulan rendah sampai sedang, dengan bukit bukit bulat menggelombang sesuai untuk satuan sedimen yang berumur tersier dan kuartar. Pada tabel berikut memperlihatkan susunan stratigrafi Wilayah Kabupaten Lampung Timur.



Tabel 2.4
Susunan Stratigrafi Wilayah Kabupaten Lampung Timur

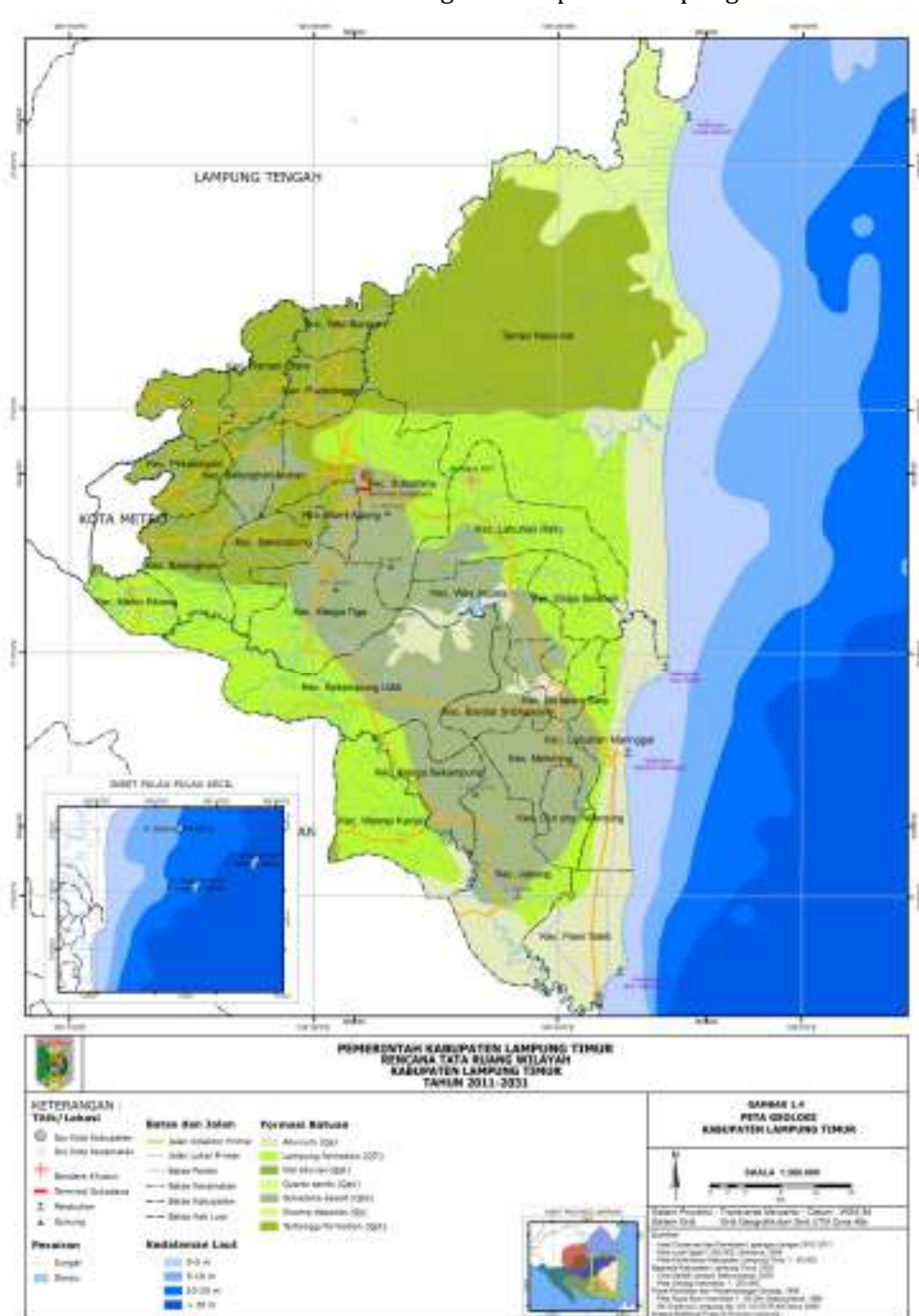
Batuan Kwart er	
(Qal)	Alluvium :bongkah, kerikil, pasir, tanah, lumpur, dan lempung
(Qbs)	Basalt Sukadanabasalt berongga
(Qak)	Pasir Kuarsa :pasir kuarsa halus
(Qs)	Endapan Rawa:pasir, lanau, lumpur, lempung, mengandung sisa tanaman
Batuan Tersier	
(Qpt)	Formasi Terbanggi :batu pasir dengan sisipan batu lempung
(Qty)	Formasi Lampung : tuffa berbatuapung, tuffa riolitik

Sumber : RTRW Kabupaten Lampung Timur, 2011-2031

Lapisan batuan di Kabupaten Lampung Timur didominasi oleh batuan sedimen. Berdasarkan lithologinya Kabupaten Lampung Timur dapat dikelompokkan menjadi empat jenis, yaitu:

- a. Endapan Permukaan (alluvium) seluas 74.470,58 hektar (13,79% luas wilayah) yang terdiri dataran rawa pasang surut yang terbentuk dari sedimen holosen yang mengandung liat marine, endapan sungai dan rawa serta endapan pasir pantai. Karakteristik geologi ini sebagian besar terdapat di Kecamatan Pasir Sakti (18.869,23 hektar) yang berada didaerah pesisir dan muara sungai.

Gambar 2.2
Peta Sebaran Struktur Geologi di Kabupaten Lampung Timur



Sumber: RTRW Kabupaten Lampung Timur 2011 – 2031

- b. Batuan gunung api (Formasi Lampung) yang terbentuk dari endapan gunung api (Qhw), tufa Lampung (Qlv), dan andesit tua (Tov). Formasi batuan gunung api ini seluas 122.405,34 hektar (22,98% luas wilayah), meliputi hampir seluruh daerah Kabupaten Lampung Timur dimulai dari bagian barat hingga timur berbatasan dengan endapan holosen. Luas terbesar terdapat pada kecamatan Labuhan Ratu yakni 33.340,90 hektar dan luas terkecil pada Kecamatan Raman Utara (22,26 hektar).
- c. Batuan sedimen (Formasi Terbanggi) yang terdiri dari batuan gamping koral (Qg), formasi Telisa (Tmtp), sebagian besar formasi Baturaja (Tmbg) dan formasi lingsing (Kls). Formasi ini seluas 173.181,19 hektar (32,52% luas wilayah) berarti bahwa batuan sedimen banyak



terdapat di sebagian besar di bagian utara dan sedikit selatan, dengan dominasinya terdapat di Kecamatan Way Bungur (37.638 hektar).

- d. Batuan beku (Basalt Sukadana) yang terbentuk dari basalt Sukadana (Qb), batuan terobosan miosen seperti granit (Tmgr) dan granodiorit (Tmgd). Formasi batuan beku Kabupaten Lampung Timur seluas 163.445,9 hektar (30,69% luas wilayah), dengan luas terbesar terdapat di Kecamatan Sukadana (27.528,42 hektar) dan luasan terkecil terdapat di Kecamatan Waway Karya (75,77 hektar).

2.1.1.2.5 Jenis Tanah dan Kemampuan Lahan

Wilayah Kabupaten Lampung Timur umumnya didominasi oleh tanah jenis podsolik merah kuning, podsolik kekuning-kuningan, latosol cokelat kemerahan, latosol merah, hidromof kelabu, alluvial hidromof, regosol cokelat kekuningan, alluvial cokelat kelabu dan latosol merah. Sebaran jenis tanah di Kabupaten Lampung Timur dapat dilihat pada Gambar 2.3.

Klasifikasi kemampuan lahan (*land capability classification*) merupakan penilaian komponen-komponen lahan secara sistematis dan pengelompokannya kedalam beberapa kategori berdasarkan atas sifat-sifat yang merupakan potensi dan penghambat dalam penggunaan secara lestari. Adapun kriteria klasifikasi kemampuan lahan sebagai berikut:

- Kelas 1 : Wilayah baik sekali, hampir tidak memiliki penghambat dalam pengelolaannya, dapat digunakan untuk segala macam aktivitas.
- Kelas 2 : Wilayah baik, ada sedikit penghambat, dapat digunakan untuk berbagai aktivitas dan khusus untuk budidaya pertanian perlu diatasi dalam usaha pertanian.
- Kelas 3 : Wilayah sedang, beberapa hambatan perlu diatasi dalam usaha pertanian.
- Kelas 4 : Wilayah jelek, berbagai penghambat alam membatasi penggunaan lahan untuk pertanian biasa, baik untuk tanaman tahunan, hutan produksi, dan perternakan.
- Kelas 5 : Wilayah amat jelek, faktor-faktor alam tidak memungkinkan untuk suatu usaha pertanian, hanya baik untuk hutan lindung atau margasatwa.

Wilayah dengan nilai skor tinggi menunjukkan bahwa area tersebut memiliki keterbatasan atau faktor penghambat yang cukup besar untuk mengembangkan wilayah perkotaan. Untuk wilayah perkotaan diharapkan untuk memiliki nilai keterbatasan yang cukup kecil karena daya tampung aktivitasnya yang relatif besar. Seperti pada kemampuan lahan kelas 1 (sangat baik) yang menunjukkan tingginya tingkat kesetabilan lereng, ketersediaan air yang banyak, tidak peka terhadap erosi, dan memiliki tingkat yang aman terhadap bencana alam lainnya.



aktivitas budidaya pertanian lahan basah atau sawah karena faktor ketersediaan air yang banyak dan tingkat drainasenya terhambat sehingga kebutuhan air untuk areal persawahan dapat terpenuhi dengan maksimal. Namun bila diperuntukan bagi aktivitas perindustrian, perlu dipertimbangkan faktor kemampuan lahannya, antara lain faktor kesetabilan lereng dan tingkat erosivitas lahan.

Daerah dengan klasifikasi kemampuan lahan baik (kelas 2) dengan beberapa faktor penghambat. Keterbatasan kondisi fisik alam yang terjadi kendala antara lain tingkat erosivitasnya yang lebih peka dibandingkan dengan kelas kemampuan lahan yang rendah. Luas wilayah dengan kriteria lahan baik adalah 101.859,32 hektar setara dengan 19,13% luas wilayah kabupaten Lampung Timur yang meliputi Kecamatan Bandar Sribhawono, Bumi Agung, Jabung, Labuhan Ratu, Marga Sekampung, Margatiga, Melinting, Sekampung, Sekampung Udik, Sukadana dan Way Jepara. Lahan kelas 2 masih dapat digunakan untuk menampung aktifitas manusia tetapi bagi aktivitas budidaya pertanian perlu adanya sedikit usaha untuk intensifikasi (mekanisasi pertanian) untuk meminimalisasi faktor pembatas tersebut. Namun bila faktor pembatas tersebut diabaikan, pada umumnya tidak berakibat fatal terhadap aktifitas lainnya.

Kabupaten Lampung Timur dengan tingkat klasifikasi kemampuan lahan sedang (kelas 3) seluas 70.411,50 hektar (13,22% dari luas wilayah) terdapat di Kecamatan Bandar Sribhawono, Batanghari, Batanghari Nuban, Gunung Pelindung, Labuhan Ratu, Mataram Baru, Metro Kibang, Pekalongan Purbolinggo, Waway Karya dan Way Bungur. Faktor pembatas yang dihadapi cenderung lebih banyak, sehingga perlu penanganan terlebih dahulu sebelum melakukan budidaya pertanian. Faktor pembatas tersebut diantaranya tingkat erosivitas yang cenderung peka dan tingkat drainasenya agak cepat, bila digunakan untuk budidaya lebih sesuai untuk tanaman perkebunan karena tidak membutuhkan air yang cukup banyak. Selain itu, dengan adanya tanaman keras dapat untuk membantu menopang badan tanah sehingga efek erosi tanah dapat ditekan.

Klasifikasi kemampuan lahan jelek (kelas 4) memiliki banyak pembatas alam diantaranya tanah yang lebih bersifat peka terhadap erosi, tingkat drainase tanah tinggi, kesetabilan tanah mulai berkurang (agak stabil), dan ketersediaan airnya sedikit, sehingga apabila dipergunakan untuk kawasan permukiman atau aktifitas selain budidaya pertanian akan beresiko tinggi. Wilayah di Kabupaten Lampung Timur yang termasuk dalam kriteria ini adalah kecamatan Batanghari, Batanghari Nuban, Braja Selehah, Bumi Agung, Jabung, Labuhan Maringgai, Mataram Baru, Marga Sekampung, Marga Tiga, Melinting, Metro Kibang, Pekalongan, Purbolinggo, Raman Utara, Sekampung, Sekampung Udik, Sukadana, Waway Karya, Way Jepara, dan Way Bungur, total luasnya mencapai 230.548,04 hektar atau 43,30% dari luas wilayah kabupaten.

Sedangkan sisanya, 7,77% dari luas wilayah Kabupaten Lampung Timur setara dengan 41.375,76 hektar merupakan lahan dengan klasifikasi kemampuan lahan amat jelek (kelas 5) dicirikan dengan besarnya jumlah faktor penghambat sehingga tidak memungkinkan untuk dipergunakan sebagai areal budidaya. Faktor penghambat yang berpengaruh antara lain morfologi lereng yang relative curam dan tidak stabil sehingga tingkat drainasenya cepat dan apabila diterpa hujan yang cukup deras dapat menyebabkan erosi. Di samping itu, tingkat



drainase yang cepat menyebabkan tanah tidak sempat menyimpan air. Wilayah dengan klasifikasi amat jelek dapat dijumpai dikecamatan Bandar Sribhawono, Batanghari Nuban, Gunung Pelindung, Jabung, Labuhan Maringgai, Labuhan Ratu, Marga Sekampung, Margatiga, Mataram Baru, Melinting, Sekampung, Sekampung Udik, dan Sukadana. Kawasan eksklusif adalah Taman Nasional Way Kambas.

2.1.1.2.6 Struktur Ruang

Berdasarkan Peraturan Daerah Kabupaten Lampung Timur Nomor 04 Tahun 2012 tentang Rencana Tata Ruang Wilayah Kabupaten Lampung Timur Tahun 2011-2031, rencana struktur ruang wilayah Kabupaten Lampung Timur meliputi:

- a. sistem pusat kegiatan;
- b. sistem jaringan prasarana utama; dan
- c. sistem jaringan prasarana lainnya.

Sistem pusat kegiatan Kabupaten Lampung Timur meliputi:

- a. Pusat Kegiatan Wilayah Promosi atau PKWp, berada di Perkotaan Sukadana yang berfungsi sebagai Pusat Pemerintahan Kabupaten, perdagangan dan jasa, serta permukiman perkotaan.
- b. Pusat Kegiatan Lokal atau PKL, meliputi :
 - Perkotaan Way Jepara yang berfungsi sebagai pusat pengembangan perdagangan dan jasa pendukung kegiatan pertanian, pusat koleksi dan distribusi hasil pertanian hortikultura; dan
 - Perkotaan Labuhan Maringgai yang berfungsi sebagai pusat pengembangan perdagangan dan jasa pendukung kegiatan pertanian dan pusat pengembangan perikanan.
- c. Pusat Kegiatan Lokal promosi atau PKLp, meliputi :
 - Perkotaan Pekalongan yang berfungsi sebagai pusat pengembangan perdagangan dan jasa pendukung kegiatan pertanian, pusat koleksi dan distribusi hasil pertanian, agrowisata, sentra pembibitan buah- buahan, tanaman hias, dan perkebunan, serta permukiman perkotaan;
 - Perkotaan Sekampung Udik yang berfungsi sebagai perdagangan dan jasa, agroindustri dan permukiman; dan
 - Perkotaan Bandar Sribhawono yang berfungsi sebagai perdagangan dan jasa, agroindustri dan permukiman.
- d. Pusat Pelayanan Kawasan atau PPK meliputi :
 - Perkotaan Jabung yang berfungsi sebagai pertanian dan perkebunan, permukiman dan lindung;
 - Perkotaan Purbolinggo yang berfungsi sebagai pusat pengembangan perdagangan dan jasa pendukung kegiatan pertanian, pusat koleksi dan distribusi hasil pertanian, agrowisata dan sentra pembibitan padi;
 - Perkotaan Marga Tiga yang berfungsi sebagai pertanian lahan kering pertambangan dan perkebunan;



- Perkotaan Pasir Sakti yang berfungsi sebagai pertanian, permukiman dan pertambangan;
 - Perkotaan Sekampung yang berfungsi sebagai pertanian lahan basah dan permukiman;
 - Perkotaan Raman Utara yang berfungsi sebagai pertanian lahan basah, permukiman dan lindung;
 - Perkotaan Melinting yang berfungsi sebagai pertanian, perkebunan permukiman, lindung, dan pariwisata;
 - Perkotaan Gunung Pelindung yang berfungsi sebagai pertanian, permukiman, pertambangan dan lindung;
 - Perkotaan Marga Sekampung yang berfungsi sebagai pertanian,
 - perkebunan, permukiman, dan lindung;
 - Perkotaan Batanghari yang berfungsi sebagai pertanian dan perkebunan, permukiman, dan lindung;
 - Perkotaan Metro Kibang yang berfungsi sebagai permukiman, dan perkebunan campur;
 - Perkotaan Batanghari Nuban yang berfungsi sebagai pertanian, dan permukiman;
 - Perkotaan Bumi Agung yang berfungsi sebagai pertanian, dan permukiman;
 - Perkotaan Labuhan Ratu yang berfungsi sebagai pertanian, perkebunan, permukiman, pariwisata, agrowisata; dan
 - Perkotaan Mataram Baru yang berfungsi sebagai pertanian, permukiman, lindung, dan pariwisata.
- e. Pusat Pelayanan Lingkungan atau PPL, meliputi :
- PPL Waway Karya yang berfungsi sebagai pertanian, peternakan, dan permukiman;
 - PPL Braja Selehah yang berfungsi sebagai pertanian, peternakan, dan permukiman; dan
 - PPL Way Bungur yang berfungsi sebagai pertanian, peternakan, dan permukiman.

2.1.1.2.7 Potensi Pengembangan Wilayah

Kabupaten Lampung Timur sesuai dengan Peraturan Daerah Kabupaten Lampung Timur Nomor 04 Tahun 2012 tentang Rencana Tata Ruang Wilayah Kabupaten Lampung Timur Tahun 2011-2031, memiliki kebijakan pembentukan struktur ruang sebagai berikut :

- a. Perwujudan Sistem Pusat Kegiatan, yang meliputi :
- 1) Pengembangan PKWp Sukadana,
 - 2) Pengembangan PKL Perkotaan Way Jepara dan perkotaan Labuhan Maringgai,
 - 3) Pengembangan PKLp Perkotaan Pekalongan, Perkotaan Sekampung Udik dan Perkotaan Bandar Sribhawono, Pengembangan PPK Perkotaan Jabung, Perkotaan Purbolinggo, Perkotaan Marga Tiga, Perkotaan Pasir Sakti, Perkotaan Sekampung, Perkotaan Raman Utara, Perkotaan Melinting, Perkotaan Gunung Pelindung, Perkotaan Marga Sekampung, Perkotaan Batanghari, Perkotaan Metro Kibang, Perkotaan Batanghari Nuban, Perkotaan Bumi Agung, Perkotaan Labuhan Ratu dan Perkotaan Mataram Baru.
 - 4) Pengembangan PPL Perdesaan Waway Karya, Perdesaan Braja Selehah dan Perdesaan Way Bungur
- b. Perwujudan Sistem Prasarana Utama, yang meliputi :
- 1) Sistem Transportasi Darat;



- jaringan jalan, yang meliputi jalan yang menghubungkan antar ibukota Kecamatan; pengembangan jalan lokal tersebar di seluruh kabupaten yang berfungsi sebagai penghubung dari tiap-tiap pusat kegiatan; dan pengembangan jalan lingkaran kabupaten terdiri dari ruas jalan Bumi Tinggi–Pasar Sukadana–Muara Jaya; jalan kota Sukadana Mataram Marga–kantor pemda–Jalan Lintas Pantai Timur.
 - jaringan prasarana lalu lintas, yang meliputi pembangunan terminal Tipe B di Kecamatan Sukadana; pembangunan terminal tipe C di Kecamatan Labuhan Maringgai, Kecamatan Purbolinggo, Kecamatan Sekampung, Kecamatan Way Jepara, dan Kecamatan Sekampung Udik; pengembangan terminal tipe C Mataram Baru sesuai dengan kriteria yang berlaku; dan Rest area di Kecamatan Labuhan Ratu.
 - jaringan pelayanan lalu lintas, yang meliputi pengembangan trayek angkutan barang menghubungkan lintas pantai timur Sumatra- Jawa, mulai dari Kecamatan Pasir Sakti, Kecamatan Labuhan Maringgai, Kecamatan Mataram Baru, Kecamatan Labuhan Ratu, Kecamatan Way Jepara, Kecamatan Sukadana, dan Kecamatan Way Bungur; pengembangan trayek yang menghubungkan antara Sumatera Selatan–Lampung Timur–Bandar Lampung; pengembangan trayek Tulang Bawang–Lampung Timur, Lampung Selatan–Lampung Timur, Kota Metro–Lampung Timur, Lampung Tengah–Lampung Timur, dan Kota Bandar Lampung–Lampung Timur; dan pengembangan trayek Kecamatan Pekalongan–Kecamatan Sukadana, Kecamatan Way Jepara–Kecamatan Sukadana.
- 2) Sistem Jaringan Transportasi Perkeretaapian, yang meliputi pengembangan jalur Pringsewu–Rejosari–Tegineneng–Metro–Sukadana; dan pembangunan stasiun kereta api di Kecamatan Sukadana.
- 3) Sistem Jaringan Transportasi Laut, yang meliputi pengembangan pelabuhan pengumpan berada di Pelabuhan Labuhan Maringgai, Pelabuhan Way Penet dan Pelabuhan Way Sekampung; dan pengembangan pelayanan dari Pelabuhan Labuhan Maringgai–Pelabuhan Tanjung Priok.
- 4) Sistem Jaringan Transportasi Udara, yang meliputi peningkatan bandar udara khusus Nusantara Tropical Fruit, dan penyusunan rencana induk bandar udara.
- c. Perwujudan Sistem Prasarana Lainnya, yang meliputi :
- 1) Perwujudan sistem jaringan energi dan kelistrikan, yang meliputi pengembangan Pembangkit Listrik Tenaga Surya (PLTS) Kecamatan Waway Karya, Kecamatan Way Bungur, Kecamatan Labuhan Ratu, Kecamatan Braja Selehah; jaringan pipa gas transmisi melalui Kecamatan Raman Utara–Batanghari Nuban–Sukadana–Labuhan Ratu– Braja Selehah–Labuhan Maringgai; jaringan pipa gas distribusi melalui Kecamatan Labuhan Maringgai–Mataram Baru–Bandar Sribhawono– Sekampung Udik–Kota Bandar Lampung; pengembangan Gardu Induk (GI) terdapat di Kecamatan Bandar Sribhawono dengan besar tegangan 70–150 Kv (tujuh puluh hingga seratus lima puluh kilovolt); pengembangan Gardu Distribusi (GD) terdapat di Kecamatan Sukadana yang berfungsi menurunkan tegangan dari tegangan menengah 70–150 KV tujuh puluh hingga seratus lima puluh kilo volt) menjadi tegangan rendah 380/220 V (tiga ratus delapan puluh per



- dua ratus dua puluh volt); pengembangan jaringan transmisi listrik 150 KV dari pembangkit menuju gardu induk Kecamatan Bandar Sribhawono melalui Kecamatan Sekampung Udik dan Kecamatan Bandar Sribhawono; pengembangan jaringan transmisi listrik 150 KV dari gardu induk Kecamatan Bandar Sribhawono ke gardu distribusi Metro melalui Kecamatan Bandar Sribhawono, Sekampung Udik, Marga Tiga, Sekampung, Batanghari; pengembangan jaringan transmisi listrik 150 KV dari gardu induk Kecamatan Bandar Sribhawono ke gardu distribusi Kecamatan Sukadana melalui Kecamatan Sribhawono, Mataram Baru, Way Jepara, Sukadana; dan pengembangan jaringan tegangan rendah, merupakan jaringan distribusi dari GD ke konsumen.
- 2) Perwujudan sistem jaringan telekomunikasi, yang meliputi peningkatan jaringan telekomunikasi dengan sistem sambungan kabel di wilayah- wilayah yang belum terlayani; rencana peningkatan pelayanan jaringan telekomunikasi sistem nirkabel khususnya di kawasan perkotaan; dan penataan dan efisiensi penempatan Base Transceiver Station (BTS) meliputi seluruh kecamatan di Kabupaten Lampung Timur.
 - 3) Perwujudan sistem jaringan sumberdaya air, yang meliputi pengembangan pengelolaan Sungai Way Sekampung sebagai sumber air baku untuk air bersih; pengembangan sumber mata air di Kecamatan Bandar Sribhawono, Kecamatan Jabung, dan Danau Way Jepara; pengembangan sumber mata air dari Danau Beringin Indah di Kecamatan Sukadana; peningkatan pelayanan air minum pada kecamatan-kecamatan yang sudah terlayani seperti Kecamatan Metro Kibang, Kecamatan Sekampung Udik, Kecamatan Jabung, Kecamatan Labuhan Maringgai, Kecamatan Mataram Baru, Kecamatan Gunung Pelindung, Kecamatan Way Jepara, Kecamatan Sukadana dan Kecamatan Purbolinggo; peningkatan kualitas air bersih untuk memenuhi kebutuhan masyarakat Kabupaten Lampung Timur; peningkatan kuantitas air bersih melalui pembuatan bangunan penangkap air dan sumur bor di kawasan-kawasan perkotaan; pengembangan PDAM Way Guruh sebagai pengelola distribusi air minum; dan pembangunan embung pada kawasan rawan banjir seperti di Kecamatan Bandar Sribhawono, Kecamatan Braja Selehah, Kecamatan Sekampung, Kecamatan Mataram Baru, Kecamatan Melinting, Kecamatan Sekampung Udik, Kecamatan Waway Karya, Kecamatan Labuhan Maringgai dan Kecamatan Raman Utara.
 - 4) Perwujudan sistem jaringan prasarana wilayah lainnya, yang meliputi:
 - sistem persampahan, yang meliputi penyusunan rencana induk pengolahan persampahan; pengembangan optimalisasi TPA Regional
 - di Kecamatan Way Jepara, Kecamatan Sukadana, Kecamatan Sekampung Udik dan Kecamatan Melinting; pengembangan TPS eksisting yang ada di Kecamatan Sekampung Udik, Kecamatan Sribhawono, Kecamatan Sekampung, Kecamatan Pekalongan, Kecamatan Melinting, Kecamatan Jabung, Kecamatan Batanghari, Kecamatan Way Bungur, Kecamatan Gunung Pelindung, Kecamatan Mataram Baru, Kecamatan Batanghari Nuban, Kecamatan Raman Utara, Kecamatan Labuhan Maringgai, Kecamatan Braja Selehah dan Kecamatan Labuhan Ratu; dan pengembangan sarana pengangkutan sampah di Kabupaten Lampung Timur.



- sistem air minum, yang meliputi peningkatan kualitas air tanah untuk mengoptimalkan produksi air minum penduduk; pengembangan sistem penyediaan air minum melalui PDAM di Kecamatan Bandar Sribhawono, Kecamatan Way Jepara, Kecamatan Labuhan Ratu, Kecamatan Melinting, Kecamatan Jabung, Kecamatan Marga Sekampung, Kecamatan Labuhan Maringgai, Kecamatan Pasir Sakti dan Kecamatan Sukadana.; dan pengembangan distribusi air minum/air bersih melalui jaringan pipa sepanjang jaringan jalan utama.
- sistem pengelolaan air limbah, yang meliputi pengelolaan limbah rumah tangga secara terpadu di kawasan permukiman melalui sistem saluran tertutup; sosialisasi program pemanfaatan *septic tank* sebagai sarana pembuangan limbah rumah tangga; pembangunan instalasi pengolahan limbah rumah tangga secara komunal di kawasan-kawasan tertentu; pembangunan IPLT pembuangan limbah industri di Kecamatan Sribhawono; dan pengelolaan limbah Bahan Beracun Berbahaya (B3) terdapat di kawasan industri.
- sistem jaringan drainase, yang meliputi :
 - a) pengembangan jaringan drainase primer terdiri atas sungai dan anak sungai meliputi : Sungai Seputih, Sungai Wako, Sungai Kapuk, Sungai Kambas Jepara, Sungai Jepara, Sungai Nibung, dan Sungai Sekampung
 - b) normalisasi dan pengerukan secara berkala pada jaringan- jaringan yang mengalami sedimentasi;
 - c) optimalisasi drainase dengan mengupayakan perlindungan daerah hulu;
 - d) pemeliharaan jaringan drainase yang sudah ada di Kabupaten Lampung Timur;
 - e) pembangunan prasarana drainase pada kecamatan yang memiliki fungsi sebagai pusat pemerintahan, pusat pelayanan jasa dan perkantoran, pusat permukiman kota, pusat pendidikan dan pusat pengembangan permukiman desa; dan
 - f) pembangunan prasarana drainase di kawasan yang rawan terjadi banjir seperti di Kecamatan Bandar Sribhawono, Kecamatan Braja Selehah, Kecamatan Sekampung, Kecamatan Mataram Baru, Kecamatan Melinting, Kecamatan Sekampung Udik, Kecamatan Waway Karya, Kecamatan Labuhan Maringgai dan Kecamatan Raman Utara.
- jalur dan ruang evakuasi bencana, yang meliputi :
 - a) pengembangan jalur evakuasi bencana mengikuti pola jaringan jalan utama yang diberi rambu untuk arah evakuasi;
 - b) pengembangan ruang evakuasi bencana diarahkan di kantor desa dan bangunan sekolah pada kawasan-kawasan rawan banjir meliputi Kecamatan Bandar Sribowono, Kecamatan Braja Selehah, Kecamatan Sekampung, Kecamatan Mataram Baru, Kecamatan Melinting, Kecamatan Sekampung Udik, Kecamatan Waway Karya, Kecamatan Labuhan Maringgai dan Kecamatan Raman Utara;
 - c) pengembangan ruang evakuasi bencana diarahkan di kantor desa dan bangunan sekolah pada kawasan-kawasan rawan longsor Kecamatan Sekampung Udik,



Kecamatan Marga Sekampung, Kecamatan Waway Karya, Kecamatan Jabung, Kecamatan Pasir Sakti;

- d) pengembangan ruang evakuasi bencana diarahkan di kantor desa dan bangunan sekolah pada kawasan-kawasan rawan abrasi Kecamatan Labuhan Maringgai;
- e) pembangunan rambu-rambu/petunjuk arah evakuasi pada jalur evakuasi bencana; dan
- f) pengembangan sistem peringatan dini ketika terjadi bencana.

2.1.1.2.8 Wilayah Rawan Bencana

Kawasan rawan bencana diidentifikasi berupa kawasan yang secara keadaan fisik memiliki potensi terjadinya bencana baik yang disebabkan oleh alam, maupun yang disebabkan oleh perilaku manusia. Jenis bencana yang di sebabkan oleh alam diantaranya terjadinya gempa bumi, tanah longsor atau pergerakan tanah, puting beliung dan banjir. Sedangkan jenis bencana yang di akibatkan oleh perilaku manusia contohnya adalah kebakaran. Beberapa jenis bencana tersebut diatas harus menjadi pertimbangan dalam penataan ruang. Hal yang menjadi pertimbangan tersebut adalah hendaknya tidak menempatkan konsentrasi penduduk dalam jangka waktu lama pada kawasan-kawasan yang terdeliniasi sebagai kawasan rawan bencana. Artinya, beberapa aktivitas pada kawasan tersebut perlu diatur dan diawasi. Jika tidak cermat, kawasan ini bisa menjadi pembatas pertumbuhan ekonomi. Hanya ada beberapa aktivitas yang dapat diberlakukan pada kawasan ini. Aktivitas tersebut juga akan tergantung pada jenis bencana yang terjadi pada kawasan tersebut.

Jenis bencana yang terdapat di Kabupaten Lampung Timur yaitu berupa banjir yang terjadi pada beberapa kecamatan di Lampung Timur. Beberapa kecamatan yang kerap digenangi banjir yaitu Kecamatan Braja Selehah, Mataram Baru, Labuhan Maringgai, Pasir Sakti, Jabung, Waway Karya, Marga Sekampung, sekampung Udik, Sekampung, Batanghari, Raman Utara, Way Bungur, Sukadana, dan Bumi Agung. Terjadinya banjir disebabkan oleh meluapkannya air sungai hingga menggenangi kawasan yang berada di sekitarnya.

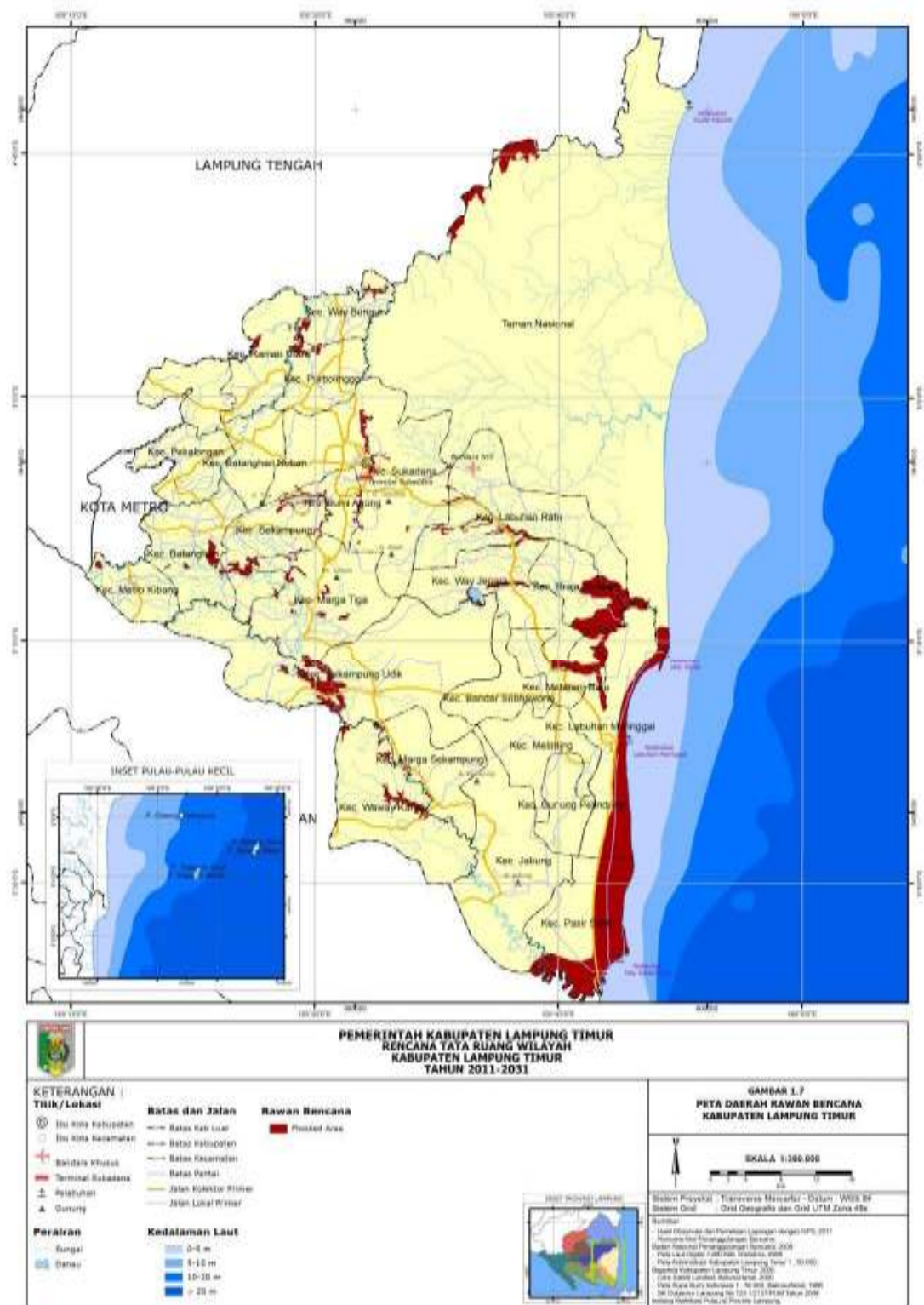
Berdasarkan dokumen revisi RTRW Provinsi Lampung Tahun 2009-2029, potensi bencana di Kabupaten Lampung Timur meliputi :

Tabel 2.5
Potensi Luas Bahaya Bencana di Kabupaten Lampung Timur

No	Jenis Bencana	Bahaya	
		Luas (ha)	Kelas
1	Banjir	255.051	TINGGI
2	Gelombang Ekstrim dan Abrasi	2.564	SEDANG
3	Gempa Bumi	394.580	TINGGI
4	Kebakaran Hutan dan Lahan	134.246	TINGGI
5	Kekeringan	394.580	TINGGI
6	Epidemi dan Wabah Penyakit	17	TINGGI
7	Cuaca Ekstrim	265.094	SEDANG
8	Tanah Longsor	343	TINGGI
9	Tsunami	1	TINGGI

Sumber : Dokumen Revisi RTRW Provinsi Lampung 2009-2029

Gambar 2.4
Wilayah Rawan Bencana di Kabupaten Lampung Timur



Sumber : RTRW Kabupaten Lampung Timur 2011 – 2031

2.1.1.2.9 Kawasan Lindung

Berdasarkan Peraturan Daerah Kabupaten Lampung Timur Nomor 04 Tahun 2012 tentang Rencana Tata Ruang Wilayah Kabupaten Lampung Timur Tahun 2011-2031, kawasan lindung adalah kawasan yang ditetapkan dengan fungsi utama melindungi kelestarian lingkungan hidup yang mencakup sumberdaya alam, sumberdaya buatan, dan nilai sejarah serta budaya bangsa guna kepentingan pembangunan berkelanjutan. Kawasan lindung di Kabupaten Lampung Timur meliputi :



Tabel 2.6
Luas Kawasan Lindung

No	Peruntukan	Luasan (\pm Ha)	Lokasi
1	Kawasan Lindung		
a	Hutan Lindung		
	Hutan Lindung Gunung Balak Register 38	22.292,50	Kec. Way Jepara, Jabung, Bandar Sribhawono dan Sekampung Udik
	Hutan Lindung Muara Sekampung Register 15	1.488,36	Kec. Marga Sekampung, Labuhan Maringgai, Pasir Sakti, dan Melinting
b	Kawasan yang Memberikan Perlindungan terhadap Kawasan Bawahnya		
	- Kawasan Bergambut	11.068,00	Kec. Braja Selehah, Labuhan Maringgai, Labuhan Ratu, Mataram Baru, Way Bungur, Way Jepara
	- Kawasan Resapan Air	39.144,00	Kec. Bandar Sribhawono, Jabung, Labuhan Maringgai, Marga Sekampung, Melinting, Pasir Sakti, Sekampung Udik, dan Way Jepara
c	Kawasan Perlindungan Setempat		
	- Kawasan Sempadan Pantai	5.588,00	Kec. Labuhan Maringgai dan Pasir Sakti
	- Kawasan Sempadan Sungai	11.087,00	di seluruh DAS, meliputi Kec. Batanghari, Batanghari Nuban, Braja Selehah, Jabung, Labuhan Maringgai, Labuhan Ratu, Marga Sekampung, Marga Tiga, Metro Kibang, Pasir Sakti, Pekalongan, Purbolinggo, Raman Utara, Sekampung, Sekampung Udik, Sukadana, Waway Karya, Way Bungur, Way Jepara
	- Kawasan Sekitar Danau/Waduk	358,00	Sekitar Danau Way Jepara dan Danau Beringin Indah
	- Kawasan Sekitar Mata Air	3.413,00	Sekitar sumber-sumber mata air di Kec. Bandar Sribhawono, Jabung, dan Danau Way Jepara
	- RTH di Kawasan Perkotaan		
	✓ RTH Publik berupa taman kota, tempat pemakaman umum, dan jalur hijau sepanjang jalan dan pantai	45.149,00	
	✓ RTH Privat berupa kebun atau halaman rumah/gedung milik masyarakat/swasta	18.060,00	



No	Peruntukan	Luasan (\pm Ha)	Lokasi
d	Kawasan Suaka Alam, Pelestarian Alam dan Cagar Budaya		
	- Suaka Margasatwa		Kawasan perlindungan penyu di TNWK dan Pulau Segama
	- Kawasan Pantai Berhutan Bakau	3.203,00	Kec. Labuhan Maringgai
	- Kawasan Taman Nasional dan Taman Nasional Laut	125.621,30	TNWK
	- Kawasan Taman Wisata Alam dan Taman Wisata Alam Laut		Taman Wisata Swadaya Pekalongan, Danau Jepara, Danau Beringin Indah Sukadana, Danau Kemuning Sribhawono, Way Curup Mataram Baru, Pantai Mangrove Center Maringgai
	- Kawasan Budaya dan Ilmu Pengetahuan		Taman Purbakala Pugung Raharjo, Museum Budaya Sukadana, Bangunan Adat Sesat Agung Sukadana, Desa Tradisional Wana Melinting, Rumah Tradisional Gedong Wani Marga Tiga, Rumah Tradisional Keratuan Pugung Sekampung Udik
	- Kawasan Rawan Bencana Alam		
	✓ Kawasan Rawan Tanah Longsor	7.333,00	Kec. Sekampung Udik, Marga Sekampung, Waway Karya, Jabung, dan Pasir Sakti
	✓ Kawasan Rawan Abrasi	1.949,00	Kec. Labuhan Maringgai
	✓ Kawasan Rawan Banjir	15.983,00	Kec. Bandar Sribhawono, Braja Selebih, Sekampung, Mataram Baru, Melinting, Sekampung Udik, Waway Karya, Labuhan Maringgai, Raman Utara
	✓ Kawasan Rawan Kebakaran Hutan	123.621,00	TNWK
	✓ Kawasan Rawan Angin Puting Beliung		Kec. Sukadana, Pasir Sakti, Pekalongan, Sekampung, dan Purbolinggo
	✓ Kawasan Rawan Gelombang Tinggi	7.879,00	Kec. Labuhan Maringgai, Pulau Segama Besar, Pulau Segama Kecil, Pulau Gosong Sekopong, Pulau Batang Besar, dan Pulau Batang Kecil

Sumber : Bappeda Kabupaten Lampung Timur Tahun 2021



2.1.1.3 Aspek Demografi

2.1.1.3.1 Jumlah dan Struktur Penduduk

Jumlah dan struktur penduduk merujuk pada ukuran populasi suatu wilayah atau negara serta komposisi usia, jenis kelamin, dan distribusi penduduk dalam kelompok usia tertentu. Ini memiliki dampak yang signifikan pada berbagai aspek kehidupan sosial, ekonomi, dan kebijakan publik. Selama kurun waktu lima tahun terakhir (2017–2022) jumlah penduduk Lampung Timur selalu mengalami kenaikan. Pada tahun 2017 jumlah penduduk Lampung Timur mencapai 1,027 juta jiwa, kemudian terus meningkat menjadi 1,127 juta jiwa pada tahun 2022 dengan *sex ratio* sebesar 104 persen. Artinya, setiap 100 penduduk perempuan terdapat 104 penduduk laki-laki.

Tabel 2.7
Jumlah dan Struktur Umur Penduduk Kabupaten Lampung Timur

Uraian	Tahun				
	2017	2018	2019	2020	2022
Jumlah Penduduk	1027476	1036193	1044320	1051994	1127946
Kepadatan Penduduk (Jiwa/Km2)	192.95	194.59	196.12	197.56	212
<i>Sex Ratio (R/L) (%)</i>	103.50	103.37	103.32	103.20	104
Persen Penduduk Menurut Umur					
0-14 Tahun (%)	26.89	26.66	26.41	26.12	23.89
15-64 Tahun (%)	66.76	66.83	66.88	66.94	68.39
di atas 65 Tahun (%)	6.35	6.51	6.71	6.94	7.72

Sumber : BPS Kabupaten Lampung Timur, 2023(diolah)

Komposisi penduduk tahun 2022 menunjukkan mayoritas penduduk Lampung Timur didominasi oleh kelompok usia produktif, yaitu 68,39 % atau lebih dari 771 ribu jiwa, kemudian kelompok usia anak sebesar 23,89 % atau sebanyak 269 ribu jiwa dan kelompok usia lanjut 7,72% atau sebanyak 87 ribu jiwa.

Besarnya kelompok usia produktif, memiliki efek yang signifikan dalam konteks ekonomi dan masyarakat. Kelompok usia produktif yang besar dapat berkontribusi pada pertumbuhan ekonomi. Mereka mewakili angkatan kerja yang aktif dan produktif, yang dapat meningkatkan produksi, investasi, dan konsumsi. Dengan tingkat partisipasi yang tinggi, kelompok usia produktif dapat menyediakan tenaga kerja yang memadai untuk industri dan sektor ekonomi yang berbeda. Kelompok usia produktif biasanya memiliki tingkat produktivitas yang tinggi karena mereka umumnya memiliki keterampilan dan pengalaman yang lebih baik dalam dunia kerja. Mereka dapat memberikan kontribusi signifikan dalam hal inovasi, kreativitas, dan efisiensi kerja. Ini dapat berdampak positif pada peningkatan produktivitas perusahaan dan pertumbuhan ekonomi secara keseluruhan.

2.1.1.3.2 Persebaran dan Kepadatan Penduduk

Persebaran atau distribusi penduduk merujuk pada cara penduduk ditempatkan atau tersebar di suatu wilayah atau negara. Hal ini dapat berkaitan dengan konsentrasi penduduk di daerah



perkotaan atau pedesaan, regional, atau bahkan distribusi penduduk di seluruh negara. Persebaran penduduk dapat memiliki dampak signifikan terhadap aspek sosial, ekonomi, lingkungan, dan kebijakan publik.

Secara administratif penduduk Lampung Timur tersebar di 24 Kecamatan, dimana penduduk terbanyak bertempat tinggal di kecamatan Sekampung Udik, sedangkan kecamatan dengan penduduk yang terendah adalah Kecamatan Bumi Agung.

Tabel 2.8
Jumlah Penduduk Kabupaten Lampung Timur Berdasarkan Kecamatan

KECAMATAN	JUMLAH PENDUDUK				
	2018	2019	2020	2021	2022
Metro Kibang	23811	24158	24498	52873	24641
Batanghari	61399	62121	62821	60458	60661
Sekampung	64607	65043	65448	48046	68140
Margatiga	46397	46652	46885	27012	50939
Sekampung Udik	74179	74768	75317	20621	78057
Jabung	51952	52515	53057	24737	55767
Pasir Sakti	37857	38199	38525	55325	44424
Waway Karya	32441	32110	31767	77387	43345
Marga Sekampung	26728	26739	26737	52343	29617
Labuhan Maringgai	72973	73713	74424	29461	78077
Mataram Baru	28916	29125	29320	50538	32085
Bandar Sribhawono	50343	50748	51130	31768	53215
Melinting	25916	26006	26084	30067	30434
Gunung Pelindung	21600	21609	21606	24420	24953
Way Jepara	56938	57549	58135	43729	58713
Braja Slebah	23673	23858	24032	53386	27386
Labuhan Ratu	45828	46280	46712	46088	53152
Sukadana	70306	70917	71496	41603	76016
Bumi Agung	18164	18270	18369	67772	20869
Batanghari Nuban	44784	45149	45495	77539	48455
Pekalongan	50409	50949	51469	75354	53877
Raman Utara	37833	37991	38132	42758	41929
Purbolinggo	44531	44978	45406	26514	46393
Way Bungur	24608	24873	25129	58352	26801
Lampung Timur	1036193	1044320	1051994	1118151	1127946

Sumber : BPS Kabupaten Lampung Timur, 2023 (diolah)

Bila ditinjau dari kepadatannya, dimana Kepadatan Penduduk adalah perbandingan antara jumlah penduduk dengan luas wilayah administrasi (kabupaten/kota), secara umum Kabupaten Lampung Timur pada tahun 2022 memiliki kepadatan penduduk sebesar 211,82 Jiwa/Km². Kecamatan dengan kepadatan penduduk tertinggi adalah Kecamatan Pekalongan dengan kepadatan penduduk sebesar 538,08 Jiwa/Km², dan Kecamatan dengan kepadatan penduduk terendah adalah Kecamatan Way Bungur dengan kepadatan penduduk sebesar 71,21 Jiwa/Km².



Tabel 2.9
Kepadatan Penduduk Kabupaten Lampung Timur per Kecamatan

KECAMATAN	TAHUN				
	2018	2019	2020	2021	2022
Metro Kibang	310.13	314.65	319.07	688.65	320.94
Batanghari	412.41	417.26	421.96	406.09	407.45
Sekampung	435.52	438.46	441.19	323.88	459.34
Margatiga	185.05	186.07	186.99	107.73	203.16
Sekampung Udik	218.74	220.47	222.09	60.81	230.17
Jabung	193.96	196.06	198.09	92.36	208.21
Pasir Sakti	195.20	196.96	198.65	285.27	229.06
Waway Karya	153.70	152.13	150.50	366.64	205.36
Marga Sekampung	150.73	150.79	150.78	295.18	167.02
Labuhan Maringgai	374.24	378.04	381.69	151.09	400.42
Mataram Baru	363.44	366.07	368.52	635.21	403.27
Bandar Sribawono	271.09	273.27	275.33	171.07	286.55
Melinting	186.05	186.69	187.25	215.85	218.48
Gunung Pelindung	275.08	275.20	275.16	310.99	317.78
Way Jepara	248.35	251.01	253.57	190.73	256.09
Braja Slebah	95.61	96.35	97.06	215.61	110.60
Labuhan Ratu	94.39	95.32	96.21	94.93	109.48
Sukadana	92.90	93.71	94.48	54.98	100.45
Bumi Agung	248.23	249.68	251.03	926.17	285.19
Batanghari Nuban	247.85	249.87	251.79	429.13	268.17
Pekalongan	503.45	508.84	514.03	752.58	538.08
Raman Utara	234.45	235.43	236.30	264.97	259.83
Purbolinggo	200.56	202.57	204.50	119.41	208.95
Way Bungur	65.38	66.08	66.76	155.03	71.21
Lampung Timur	194.59	196.12	197.56	209.98	211.82

Sumber : BPS Kabupaten Lampung Timur, 2023 (diolah)

2.1.2 Aspek Kesejahteraan Masyarakat

2.1.2.1 Fokus Kesejahteraan dan Pemerataan Ekonomi

2.1.2.1.1 Pertumbuhan Ekonomi

Pertumbuhan ekonomi merupakan suatu indikator yang dapat digunakan untuk mengukur kinerja perekonomian. Pertumbuhan ekonomi adalah perkembangan kegiatan perekonomian yang ditandai dengan peningkatan produk domestik regional bruto (PDRB) di suatu wilayah dalam periode tertentu. PDRB pada dasarnya merupakan jumlah nilai tambah yang dihasilkan oleh seluruh unit usaha dalam suatu negara atau wilayah tertentu, atau merupakan jumlah nilai barang dan jasa akhir yang dihasilkan oleh seluruh unit ekonomi.



Tabel 2.10
Perkembangan PDRB Kabupaten Lampung Timur dan Provinsi Lampung
Tahun 2018 - 2022

Kabupaten/Kota <i>Regency/municipality</i>	2018	2019	2020	2021*	2022**
(1)	(2)	(3)	(4)	(5)	(6)
1. Lampung Barat	5,09	5,18	- 1,16	2,58	4,10
2. Tanggamus	5,01	5,02	- 1,77	2,34	4,16
3. Lampung Selatan	5,23	5,13	- 1,73	2,68	4,91
4. Lampung Timur	3,71	3,79	- 2,26	0,24	2,02
5. Lampung Tengah	5,33	5,35	- 1,02	2,88	4,65
6. Lampung Utara	5,31	5,33	- 1,45	2,82	3,16
7. Way Kanan	5,18	5,17	- 1,16	2,90	4,41
8. Tulang Bawang	5,42	5,41	- 1,34	2,88	3,92
9. Pesawaran	5,05	5,00	- 1,26	2,08	4,55
10. Pringsewu	5,01	5,03	- 1,21	2,91	4,37
11. Mesuji	5,30	5,26	- 1,35	2,84	3,49
12. Tulang Bawang Barat	5,27	5,36	- 1,32	2,89	4,49
13. Pesisir Barat	5,33	5,47	- 1,18	2,07	2,88
14. Bandar Lampung	6,20	6,17	- 1,88	3,10	4,95
15. Metro	5,68	5,57	- 1,79	2,91	4,51
Provinsi Lampung/ <i>Lampung Province</i>	5,23	5,26	- 1,66	2,77	4,28

* Angka Sementara/*Preliminary Figure*

** Angka Sangat Sementara/*Very Preliminary Figure*

Sumber : BPS Kabupaten Lampung Timur, 2023

Berdasarkan tabel di atas terlihat bahwa laju pertumbuhan ekonomi daerah Kabupaten Lampung Timur pada tahun 2022 berada di urutan terbawah diantara kabupaten/kota di Provinsi Lampung. Rendahnya pertumbuhan ekonomi tersebut dipengaruhi oleh kontraksi pertumbuhan sektor pertambangan dan penggalian sebesar 8,56 persen. Penurunan nilai PDRB pada kategori ini dipengaruhi adanya penurunan ekspor migas dari Kabupaten Lampung Timur dan juga disebabkan oleh penurunan produksi minyak bumi dan gas bumi yang cukup signifikan.

Selanjutnya, dari sisi kesejahteraan masyarakat, ditinjau dari PDRB atas dasar harga berlaku (ADHB) Kabupaten Lampung Timur selama kurun waktu 2018-2019 menunjukkan peningkatan. Pada tahun 2018, nilai PDRB atas dasar harga berlaku sebesar Rp 39,350 triliun dan pada tahun 2019 sudah mencapai Rp 41,604 triliun atau meningkat sebesar 3,79 persen. Namun pada tahun 2020, nilai PDRB ADHB turun menjadi Rp. 40,674 triliun akibat dampak pandemi. Pada tahun 2021, PDRB tumbuh positif 2,5 persen dari tahun 2020 menjadi Rp. 42,849 triliun. Selanjutnya seiring dengan meredanya Pandemi COVID 19 pada tahun 2022, PDRB kembali mengalami pertumbuhan positif sebesar 2,02 persen atau tumbuh menjadi Rp.49,800 triliun.



Demikian halnya dengan PDRB Atas Dasar Harga Konstan tahun 2010 Kabupaten Lampung Timur juga menunjukkan hal yang sama, tumbuh dari tahun 2018 sebesar Rp.28,518 triliun tumbuh menjadi Rp. 29,599 triliun pada tahun 2019, selanjutnya mengalami kontraksi pada tahun 2020 akibat adanya COVID 19 yang menyebabkan terjadi penurunan hingga menjadi Rp. 28,931 triliun. Tahun 2021 mengalami pertumbuhan positif 0,24 persen menjadi Rp. 29,000 triliun dan kembali tumbuh pada tahun 2022 sebesar 2.02 persen menjadi Rp.29,585 triliun.

2.1.2.1.2 PDRB Per Kapita

PDRB per kapita sering digunakan sebagai salah satu indikator kemakmuran suatu wilayah, yang menggambarkan nilai PDRB yang diterima oleh setiap penduduk. PDRB per kapita diperoleh dengan cara membagi nilai PDRB atas dasar harga berlaku dengan jumlah penduduk pertengahan tahun.

Tabel 2.11
Perkembangan PDRB Kabupaten Lampung Timur Atas Dasar Harga Berlaku
Tahun 2017 - 2021 (Juta Rp)

Indikator	2017	2018	2019	2020	2021
PDRB Per Kapita Lampung Timur (Juta Rp.)	35.18	37.98	39.80	36.71	38.32
PDRB Per Kapita Provinsi Lampung (Juta Rp.)	37.00	39.72	42.22	39.35	40.95

Sumber : BPS Kabupaten Lampung Timur, 2022 (Capaian Tahun 2022 belum tersedia)

Selama kurun waktu lima tahun terakhir, nilai PDRB per kapita Lampung Timur selalu mengalami kenaikan. Pada Tahun 2017-2021 PDRB per kapita Jawa Timur selalu mengalami peningkatan. Akan tetapi, pada tahun 2020 mengalami penurunan sebagai dampak pandemi Covid-19 yang mempengaruhi tatanan ekonomi, sosial, dan budaya masyarakat Lampung Timur.

2.1.2.1.3 Laju Inflasi

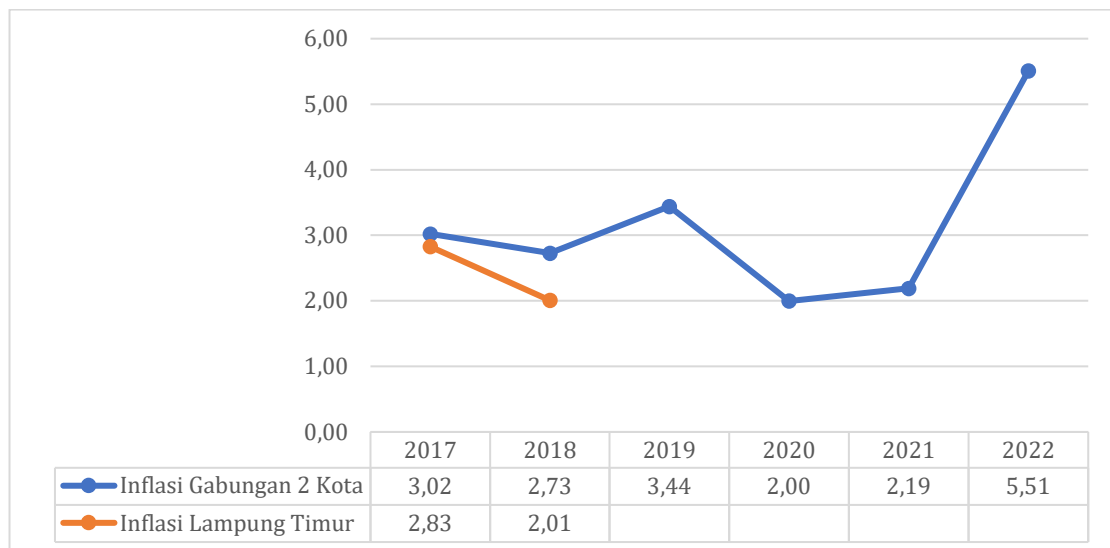
Salah satu indikator yang digunakan untuk perencanaan pembangunan di suatu daerah adalah Indeks Harga Konsumen (IHK) dan Inflasi. IHK merupakan perbandingan antara nilai konsumsi masyarakat pada bulan berjalan dengan nilai konsumsi masyarakat pada tahun dasar. Perubahan IHK dari waktu ke waktu menunjukkan fluktuasi harga dari paket barang dan jasa konsumsi masyarakat yang disebut inflasi jika naik dan deflasi jika sebaliknya.

Disamping itu, inflasi juga merupakan salah satu indikator pengendalian ekonomi makro yang berdampak luas terhadap berbagai indikator ekonomi lainnya. Inflasi dalam arti sempit adalah peningkatan harga barang dan jasa kebutuhan masyarakat secara rata-rata. Secara teori, pada dasarnya inflasi berkaitan dengan fenomena interaksi antara penawaran dan permintaan. Namun pada kenyataannya inflasi tidak terlepas dari faktor-faktor lainnya, seperti tata niaga dan kelancaran dalam arus lalu lintas barang dan jasa serta peranan kebijaksanaan pemerintah.

Sampai dengan tahun 2018, data Inflasi Kabupaten Lampung Timur tersedia, akan tetapi mulai tahun 2019 sampai dengan saat ini, inflasi di Provinsi Lampung hanya tersedia data inflasi gabungan antara Kota Bandar Lampung dan Kota Metro sebagai acuan inflasi Kabupaten Kota.

Selama kurun waktu Tahun 2012 hingga Tahun 2018, laju inflasi Kabupaten Lampung Timur terus dapat dikendalikan. Pada Tahun 2012, laju inflasi mencapai tingkat tertinggi yaitu mencapai angka 7,6 persen, yang kemudian mengalami penurunan hingga mencapai angka 2,01 persen pada Tahun 2018. Inflasi Kabupaten Lampung Timur pada tahun tersebut berada di bawah inflasi nasional dan Provinsi Lampung.

Grafik 2.1
Laju Inflasi Kabupaten Lampung Timur dan Kota Metro



Sumber : BPS Kabupaten Lampung Timur, 2023

Selanjutnya bila ditinjau dari data inflasi Provinsi Lampung tahun 2017 hingga tahun 2021, inflasi cenderung meningkat dari 2,35 pada tahun 2017 menjadi 2,74 di tahun 2021 dimana inflasi terendah terjadi pada tahun 2018 sebesar 1,64 dan kemudian meningkat sampai dengan nilai inflasi tertinggi pada tahun 2019 yaitu sebesar 2,97.

Inflasi Provinsi Lampung Desember 2022 mencapai 5,51 % yang didorong oleh kenaikan harga pada beberapa komoditas seperti: beras, cabai rawit, telur ayam ras, minyak goreng, dan daging ayam ras dengan andil masing-masing sebesar 0,151%, 0,121%, 0,083%, 0,040%, dan 0,020%.

2.1.2.1.4 Kemiskinan

Kemiskinan adalah keadaan di mana terjadi ketidakmampuan untuk memenuhi kebutuhan dasar seperti makanan, pakaian, tempat berlindung, pendidikan, dan kesehatan. Kemiskinan dapat disebabkan oleh kelangkaan alat pemenuh kebutuhan dasar, ataupun sulitnya akses terhadap pendidikan dan pekerjaan. Kemiskinan merupakan masalah global. Sebagian orang memahami istilah ini secara subyektif dan komparatif, sementara yang lainnya melihatnya dari segi moral dan evaluatif, dan yang lainnya lagi memahaminya dari sudut ilmiah yang telah mapan.

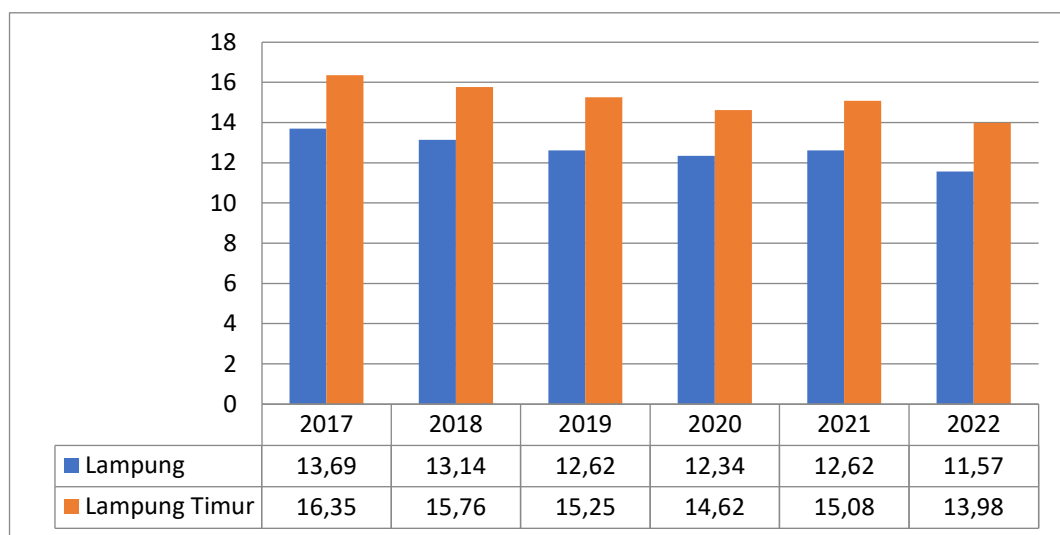
Kemiskinan di Lampung Timur pada periode 2017 hingga 2020 cenderung menurun dari tahun ke tahun, akan tetapi pada 2021 tingkat kemiskinan di Lampung Timur meningkat mencapai 15,08 % atau mengalami kenaikan lebih tinggi dibandingkan kondisi pada tahun 2020 yang sebesar 14,62 %. Tingkat kemiskinan Lampung Timur selalu lebih tinggi jika dibandingkan dengan tingkat kemiskinan Provinsi Lampung.



Peningkatan kemiskinan di Kabupaten Lampung Timur pada 2021 diduga terjadi karena pandemi Covid-19 yang berlangsung sejak awal tahun 2020 telah berdampak pada tatanan kehidupan sosial dan hampir seluruh sektor perekonomian. Pembatasan aktivitas masyarakat berpengaruh pada aktivitas bisnis yang kemudian berimbas pada perekonomian dan secara langsung berpengaruh pada tingkat kesejahteraan masyarakat maupun kondisi kemiskinan.

Seiring dengan kecenderungan penurunan Pandemi COVID 19 yang disertai dengan peningkatan aktivitas kegiatan ekonomi sepanjang tahun 2022, persentase kemiskinan di Provinsi Lampung menurun hingga 11,57 persen, demikian pula kemiskinan di Kabupaten Lampung Timur yang mengalami penurunan hingga mencapai 13,98 persen.

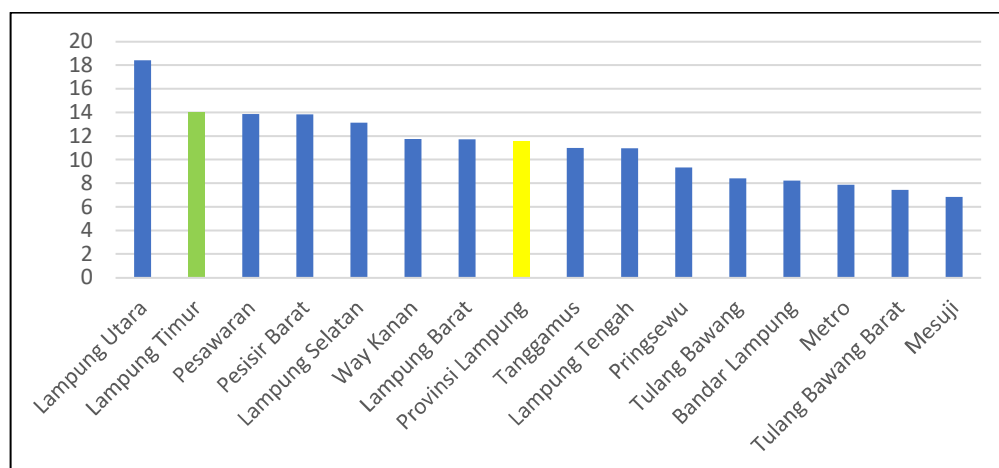
Grafik 2.2
Tingkat Kemiskinan Kabupaten Lampung Timur dan Provinsi Lampung
Tahun 2017-2022



Sumber : BPS Lampung Timur Tahun 2023

Akan tetapi bila dibandingkan dengan tingkat kemiskinan Kabupaten Kota se Provinsi Lampung, kemiskinan Kabupaten Lampung Timur mengalami kenaikan posisi yang pada tahun 2021 berada pada posisi tiga terbesar setelah Kabupaten Lampung Utara dan Kabupaten Pesawaran, tahun 2022 meningkat menjadi kabupaten dengan kemiskinan terbesar kedua setelah Kabupaten Lampung Utara.

Grafik 2.3
Tingkat Kemiskinan Kabupaten/Kota se-Provinsi Lampung Tahun 2022



Sumber : BPS Lampung Timur Tahun 2023



Bila ditinjau dari Garis Kemiskinan (GK) yang merupakan indikator yang digunakan untuk menentukan tingkat kemiskinan, terdapat pola peningkatan garis kemiskinan dari tahun ke tahun yang didorong oleh peningkatan harga-harga. Peningkatan garis kemiskinan jika tidak diiringi dengan peningkatan daya beli tentu berpotensi mendorong peningkatan jumlah penduduk miskin di Kabupaten Lampung Timur. Hal ini perlu menjadi perhatian dan diantisipasi dengan upaya pengendalian harga-harga terutama bahan kebutuhan pokok.

Tabel 2.12
Garis Kemiskinan Kabupaten Lampung Timur Tahun 2016-2021

Indikator	2016	2017	2018	2019	2020	2021
Garis Kemiskinan (rupiah/kapita/bulan)	331,765.00	342,295.00	352,173.00	360,610.00	422,328.00	411,200.00
Jumlah Penduduk Miskin (ribu jiwa)	172.61	167.64	162.94	158.90	153.57	159.79
Persentase Penduduk Miskin	16.98	16.35	15.76	15.24	14.62	15.08

Sumber : BPS Kabupaten Lampung Timur, 2022

Terkait dengan kemiskinan, indikator lain yang perlu diperhatikan adalah Indeks Kedalaman Kemiskinan (P1) dan Indeks Keparahan Kemiskinan (P2). Indeks Kedalaman Kemiskinan (P1) digunakan untuk mengukur kesenjangan antara rata-rata pengeluaran penduduk miskin terhadap garis kemiskinan. Semakin tinggi nilai P1 maka semakin jauh rata-rata pengeluaran penduduk miskin dari garis kemiskinan. Adapun Indeks Keparahan Kemiskinan (P2) digunakan sebagai indikator untuk mengukur tingkat homogenitas pengeluaran diantara penduduk miskin. Semakin tinggi nilai indeks P2 menunjukkan ketimpangan yang semakin melebar diantara penduduk miskin itu sendiri.

Tabel 2.13
Indeks Kedalaman dan Keparahan Kemiskinan Kabupaten Lampung Timur Tahun 2016-2021

Indikator	2016	2017	2018	2019	2020	2021
Indeks Kedalaman Kemiskinan (P1)	3.10	2.96	2.91	2.50	2.50	2.45
Indeks Keparahan Kemiskinan (P2)	0.86	0.78	0.78	0.60	0.64	0.53

Sumber : BPS Kabupaten Lampung Timur, 2022

Indeks Kedalaman Kemiskinan Kabupaten Lampung Timur menunjukkan kecenderungan yang menurun. Pada tahun 2020, indeks P1 tercatat sebesar 2,50 turun menjadi 2,45 pada tahun 2021. Hal tersebut menunjukkan rata-rata pengeluaran penduduk miskin yang semakin dekat dari garis kemiskinan. Dengan semakin berkurangnya jarak antara rata-rata pengeluaran penduduk miskin dengan garis kemiskinan mengindikasikan bahwa pendapatan penduduk miskin mengalami peningkatan yang diindikasikan dengan peningkatan pengeluarannya.

Indeks Keparahan Kemiskinan juga menunjukkan penurunan pada rentang waktu yang sama. Pada tahun 2020, Indeks P2 di Kabupaten Lampung Timur tercatat sebesar 0,64, turun menjadi



0,53 pada tahun 2021. Hal ini menunjukkan bahwa kesenjangan antara penduduk miskin semakin menyempit.

2.1.2.1.5 Indeks Gini

Adanya peningkatan kesejahteraan penduduk dalam konteks ekonomi dapat diperlihatkan oleh terjadinya peningkatan pendapatan penduduk suatu wilayah. Selanjutnya, meningkatnya pendapatan penduduk ini diharapkan dapat merata dan dirasakan oleh semua tingkatan sosial masyarakat. Hal ini berarti bahwa aspek pemerataan pendapatan merupakan hal yang penting untuk dipantau, karena pemerataan pendapatan merupakan ukuran keberhasilan pembangunan. Indikator yang sering digunakan untuk mengukur tingkat ketimpangan pendapatan secara menyeluruh pada suatu daerah yaitu Indeks Gini.

Indeks gini adalah besaran yang digunakan untuk mengukur derajat ketimpangan distribusi pendapatan terhadap jumlah penduduk. Angka gini rasio merupakan suatu ukuran pemerataan yang angkanya berkisar antara nol (pemerataan sempurna) hingga satu (ketimpangan sempurna). Perhitungan Indeks Gini menggunakan pendekatan pengeluaran, dengan asumsi pengeluaran yang besar maka pendapatannya besar pula.

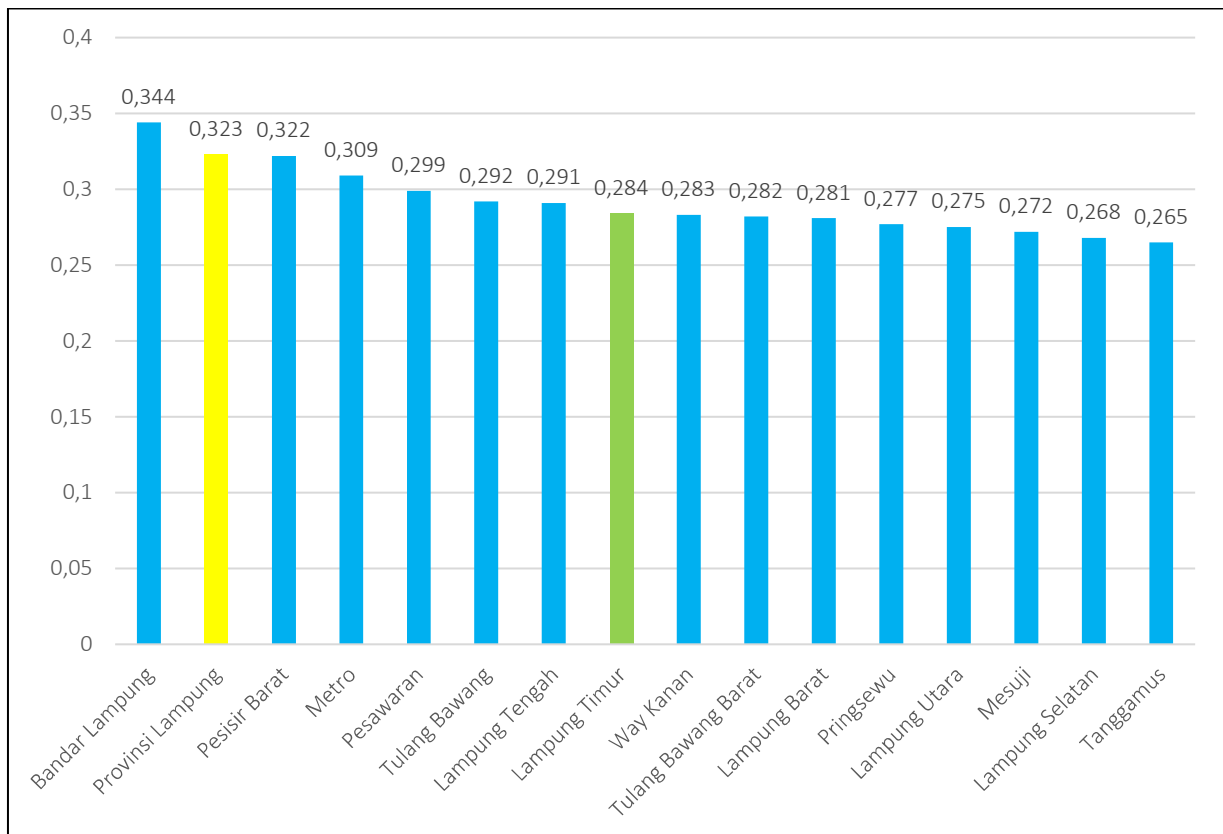
Tabel 2.14
Indeks Gini Kabupaten Lampung Timur Tahun 2017-2021

Wilayah	Gini Ratio Kabupaten/Kota					
	2017	2018	2019	2020	2021	2022
Lampung Timur	0.295	0.346	0.302	0.315	0.284	0,26
Provinsi Lampung	0.334	0.346	0.329	0.327	0.323	0,313

Sumber : BPS Kota Metro, 2023

Trend indeks gini Kabupaten Lampung Timur dari tahun 2017 hingga 2022 menunjukkan adanya penurunan, meskipun di tahun 2018 dan 2020 terjadi kenaikan. Pandemi COVID 19 yang terjadi pada awal tahun 2020 sedikit berpengaruh pada capaian indeks gini tahun 2020 yang meningkat dibanding tahun 2019 dan selanjutnya kembali turun pada tahun 2021 dan 2022.

Grafik 2.4
Indeks Gini Kabupaten/Kota se Provinsi Lampung Tahun 2021



Sumber : BPS Provinsi Lampung, 2023

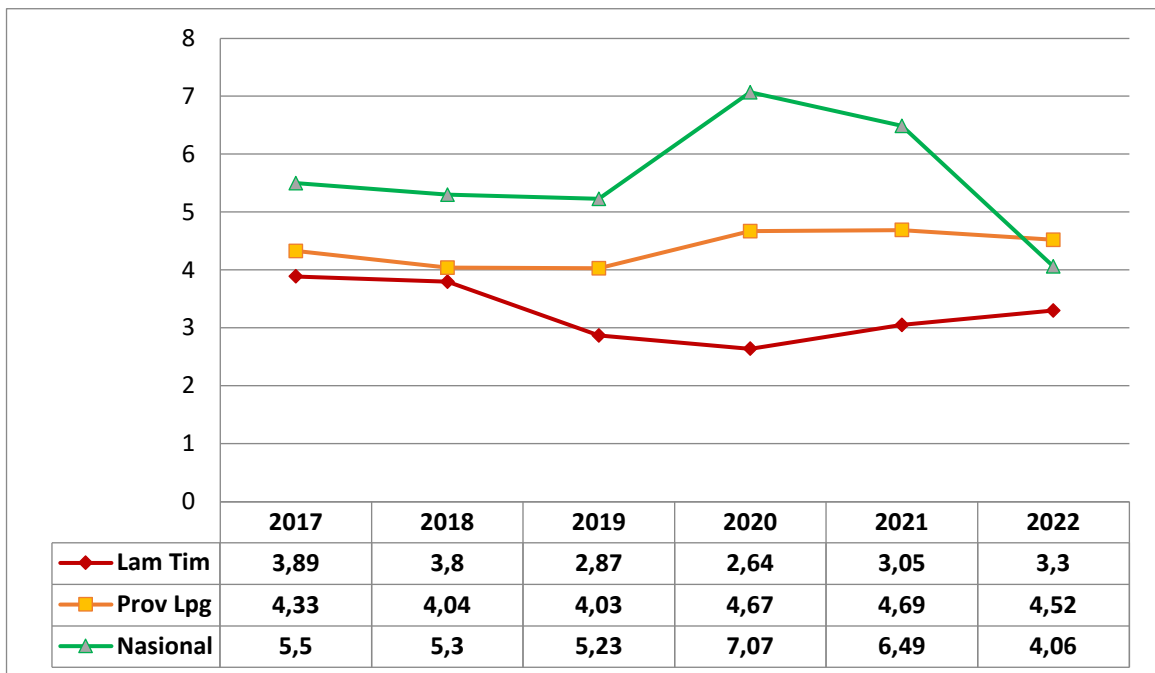
Bila dibandingkan dengan capaian Indeks Gini Provinsi Lampung, Kabupaten Lampung Timur mempunyai indeks gini yang relative lebih rendah dan masih dalam 10 terendah indeks gini bila disbanding capaian kabupaten kota se Provinsi Lampung.

2.1.2.1.6 Tingkat Pengangguran Terbuka

Pengangguran terbuka meliputi mereka yang tidak mau bekerja karena mengharapkan pekerjaan yang lebih baik (*penganggur sukarela*) maupun mereka yang mau bekerja tetapi tidak memperoleh pekerjaan (*penganggur terpaksa*). Salah satu ukuran keberhasilan kinerja suatu daerah dalam hal penanganan pengangguran bila diamati dari sisi ketenagakerjaan adalah dengan melihat tinggi rendahnya Tingkat Pengangguran Terbuka (TPT).

Tingkat Pengangguran Terbuka (TPT) Kabupaten Lampung Timur setiap tahunnya selalu dibawah Provinsi Lampung. Pada tahun 2017-2020 TPT Kabupaten Lampung Timur selalu mengalami penurunan, namun pada tahun 2021 dan 2022 mengalami peningkatan dikarenakan turunnya aktivitas ekonomi yang disebabkan kebijakan *lockdown* dan PSBB demi memutus rantai penyebaran Covid-19.

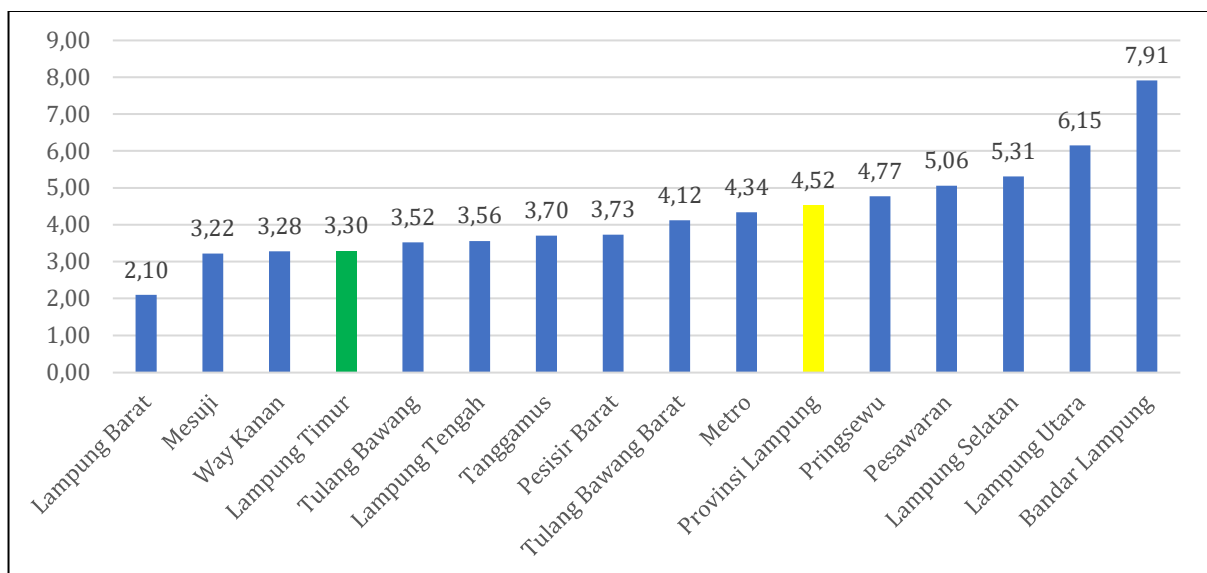
Grafik 2.5
Tingkat Pengangguran Terbuka (TPT)
Kabupaten Lampung Timur, Provinsi Lampung, dan Nasional Tahun 2017-2022



Sumber : BPS Provinsi Lampung, 2023

Tingkat Pengangguran Terbuka (TPT) Kabupaten Lampung Timur, bila dibandingkan dengan capaian kabupaten/kota se Provinsi Lampung berada pada posisi 4 terendah setelah Kabupaten Lampung Barat, Mesuji dan Way Kanan.

Grafik 2.6
Tingkat Pengangguran Terbuka (TPT) Kabupaten/Kota se Provinsi Lampung Tahun 2022



Sumber : BPS Provinsi Lampung, 2023

2.1.2.2 Fokus Kesejahteraan Sosial

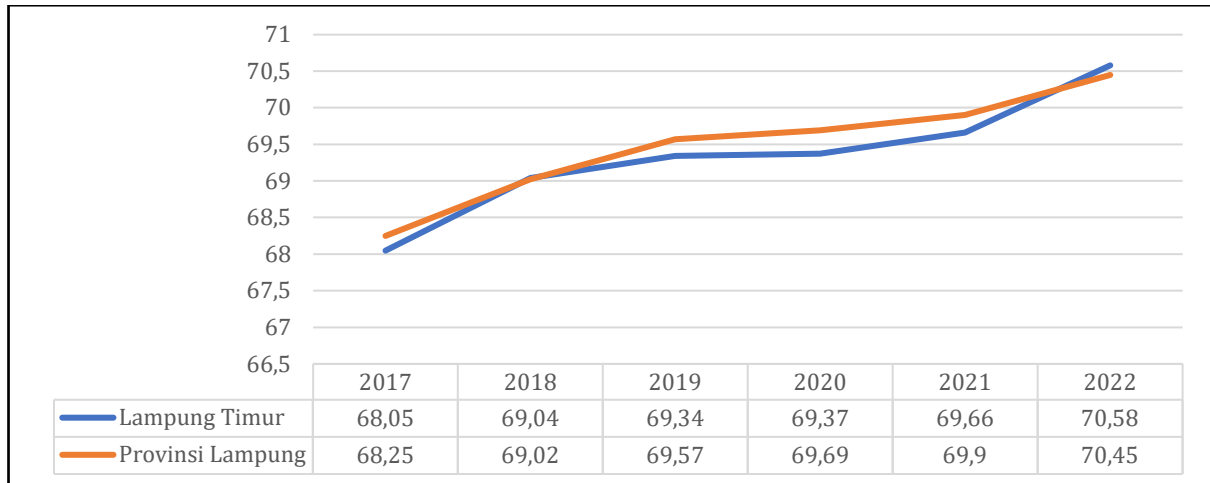
2.1.2.2.1 Indeks Pembangunan Manusia (IPM)

Pembangunan manusia didefinisikan sebagai proses perluasan pilihan bagi penduduk (*enlarging people choice*). IPM merupakan indikator penting untuk mengukur keberhasilan dalam upaya



membangun kualitas hidup manusia (masyarakat/penduduk). IPM menjelaskan bagaimana penduduk dapat mengakses hasil pembangunan dalam memperoleh pendapatan, kesehatan, pendidikan, dan sebagainya.

Grafik 2.7
Capaian IPM Lampung Timur dan Provinsi Lampung Tahun 2017-2022

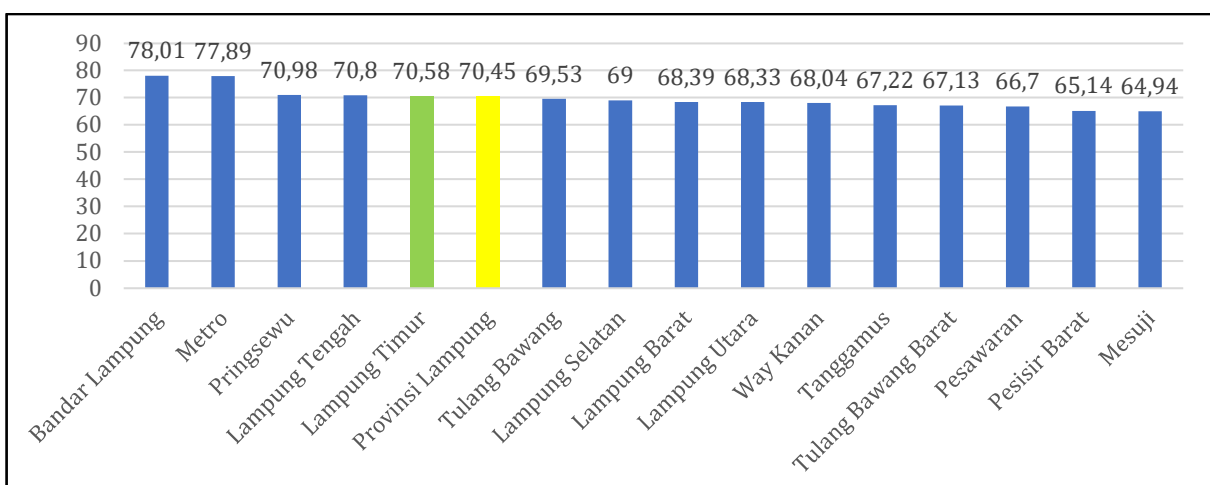


Sumber : BPS Provinsi Lampung, 2023

Pembangunan manusia di Kabupaten Lampung Timur yang ditunjukkan melalui Indeks Pembangunan Manusia (IPM) selalu mengalami peningkatan setiap tahunnya dan bahkan mampu melampaui capaian Provinsi Lampung. Pemulihan ekonomi sosial di tengah pandemi Covid-19 membawa pengaruh yang baik terhadap pembangunan manusia di Kabupaten Lampung Timur. Hal ini terlihat dari semua komponen pembentuk IPM yang mengalami peningkatan. IPM Kabupaten Lampung Timur tahun 2022 sebesar 70,58 atau tumbuh 1,3 Persen (meningkat 0,92 poin) dibanding capaian tahun 2021.

Bila ditinjau dari pencapaian IPM kabupaten kota se Provinsi Lampung, pencapaian IPM sebagian besar kabupaten kota masih berada pada status “sedang” ($60 \leq \text{IPM} < 70$). Sedangkan pencapaian IPM Kabupaten Lampung Timur, Lampung Tengah, Kabupaten Pringsewu, Kota Metro dan Kota Bandar Lampung sudah berada pada status “tinggi” ($70 \leq \text{IPM} < 80$).

Grafik 2.8
Indeks Pembangunan Manusia (IPM) Kabupaten/Kota se Provinsi Lampung
Tahun 2022



Sumber : BPS Provinsi Lampung, 2023

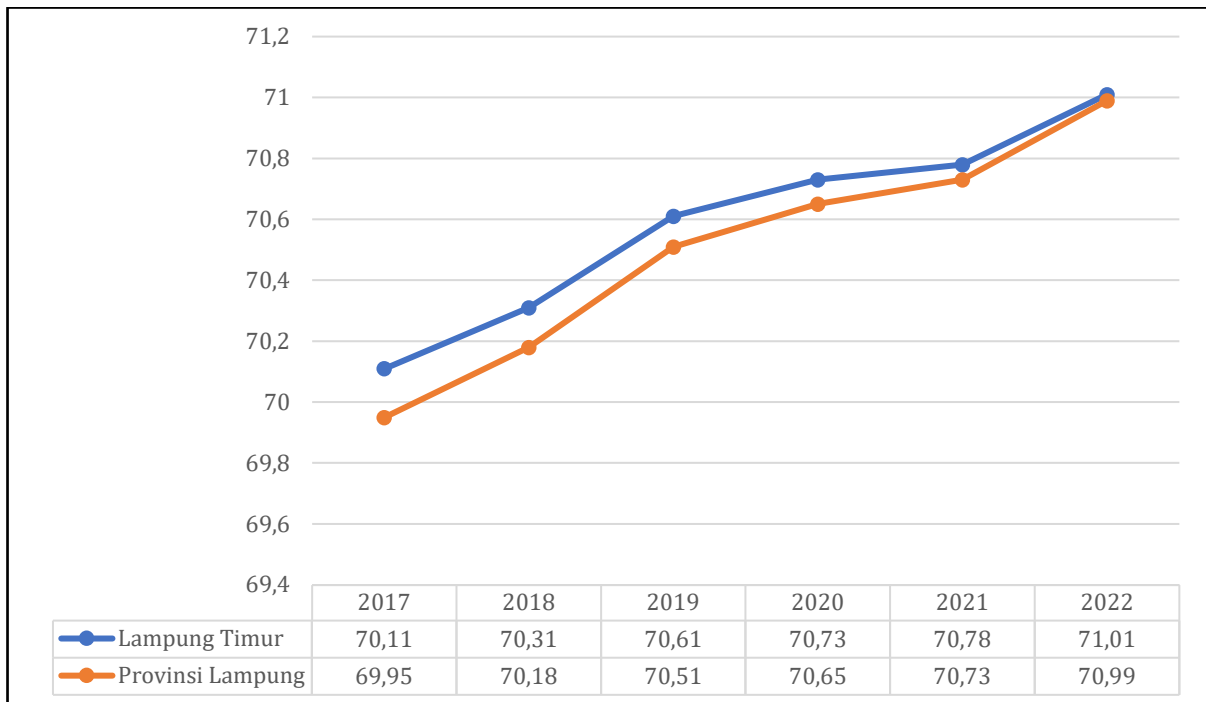


IPM dibentuk oleh tiga dimensi dasar, yaitu umur panjang dan hidup sehat (*along and healthy life*), pengetahuan (*knowledge*), dan standar hidup layak (*decent standard of living*). Umur panjang dan hidup sehat digambarkan oleh Umur Harapan Hidup saat lahir (UHH) yaitu jumlah tahun yang diharapkan dapat dicapai oleh bayi yang baru lahir untuk hidup, dengan asumsi bahwa pola angka kematian menurut umur pada saat kelahiran sama sepanjang usia bayi. Pengetahuan diukur melalui indikator Rata-rata Lama Sekolah dan Harapan Lama Sekolah. Rata-rata Lama Sekolah (RLS) adalah rata-rata lamanya (tahun) penduduk usia 25 tahun ke atas dalam menjalani pendidikan formal. Harapan Lama Sekolah (HLS) didefinisikan sebagai lamanya (tahun) sekolah formal yang diharapkan akan dirasakan oleh anak pada umur tertentu di masa mendatang. Standar hidup yang layak digambarkan oleh pengeluaran per kapita disesuaikan, yang ditentukan dari nilai pengeluaran per kapita dan paritas daya beli (*purchasing power parity*).

2.1.2.2.1.1 Angka Harapan Hidup (AHH)

Angka Harapan Hidup pada suatu umur x adalah rata-rata tahun hidup yang masih akan dijalani oleh seseorang yang telah berhasil mencapai umur x , pada suatu tahun tertentu, dalam situasi mortalitas yang berlaku di lingkungan masyarakatnya. Angka usia harapan hidup pada waktu lahir adalah perkiraan lama hidup rata-rata penduduk dengan asumsi tidak ada perubahan pola mortalitas menurut umur. Angka Harapan Hidup merupakan alat untuk mengevaluasi kinerja pemerintah dalam meningkatkan kesejahteraan penduduk pada umumnya, dan meningkatkan derajat kesehatan pada khususnya. Angka Harapan Hidup yang rendah di suatu daerah harus diikuti dengan program pembangunan kesehatan, dan program sosial lainnya termasuk kesehatan lingkungan, kecukupan gizi dan kalori termasuk program pemberantasan kemiskinan.

Grafik 2.9
Angka Harapan Hidup di Kabupaten Lampung Timur dan Provinsi Lampung
Tahun 2017-2022



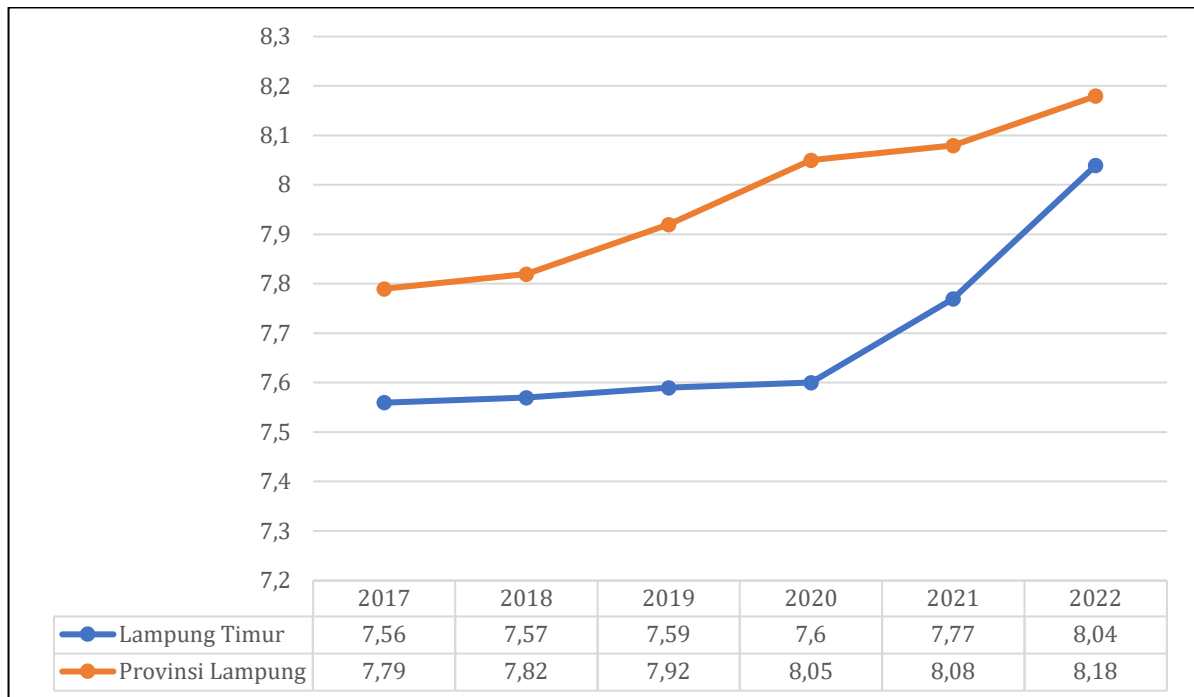
Sumber : BPS Provinsi Lampung, 2023

Perkembangan Angka Harapan Hidup di Kabupaten Lampung Timur cenderung mengalami peningkatan selama periode 2017-2022, yaitu dari 70,11 pada tahun 2017 menjadi 71,01 pada tahun 2022. Selama lima tahun terakhir, Kabupaten Lampung Timur telah berhasil meningkatkan usia harapan hidup saat lahir sebesar 0,9 tahun, dengan demikian, bayi yang lahir tahun 2022 di Lampung Timur diperkirakan mampu bertahan hidup hingga usia 71,01 tahun. Hal ini menunjukkan peningkatan kesejahteraan penduduk pada umumnya dan meningkatkan derajat kesehatan pada khususnya, serta menunjukkan adanya perbaikan pembangunan kualitas kesehatan di Kabupaten Lampung Timur.

2.1.2.2.1.2 Rata-rata Lama Sekolah (RLS)

Indikator angka rata-rata lama sekolah (*mean years school/MYS*) merupakan indikator yang dihasilkan dari kombinasi antara partisipasi sekolah, jenjang pendidikan yang sedang dijalani, kelas yang diduduki dan pendidikan yang ditamatkan. Namun, jumlah tahun bersekolah ini tidak mengindahkan kasus-kasus tidak naik kelas, putus sekolah yang kemudian melanjutkan kembali. Berdasarkan angka rata-rata lama sekolah dapat diperoleh gambaran tingkat pendidikan penduduk suatu wilayah. Dimana angka rata-rata lama sekolah adalah rata-rata jumlah tahun yang dihabiskan oleh penduduk untuk menempuh semua jenis pendidikan formal yang pernah dijalani. Sehingga lamanya sekolah atau *years of schooling* dari setiap penduduk merupakan sebuah angka yang menunjukkan lamanya bersekolah pada sekolah formal seseorang dari masuk sekolah dasar sampai dengan tingkat pendidikan terakhirnya.

Grafik 2.10
Rata-rata Lama Sekolah (RLS) Kabupaten Lampung Timur dan Provinsi Lampung
Tahun 2017-2022



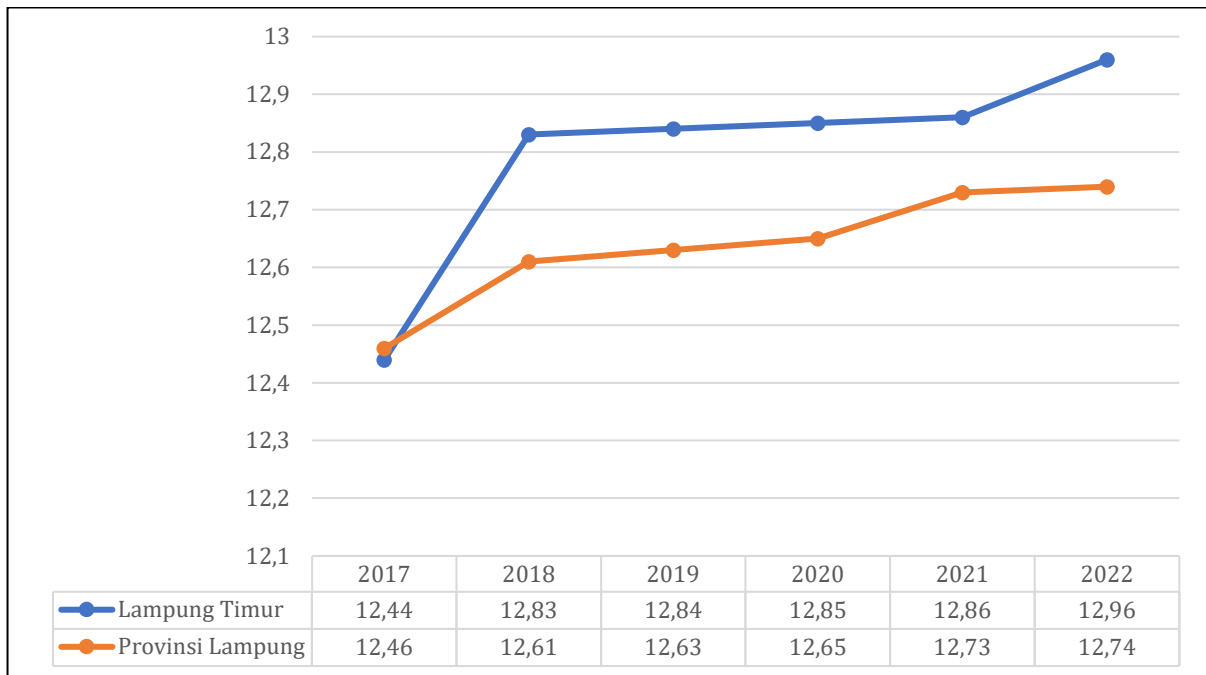
Sumber : BPS Provinsi Lampung, 2023

Angka rata-rata lama sekolah di Lampung Timur menunjukkan peningkatan, artinya kualitas Sumber Daya Manusia dari sisi pendidikan yang semakin membaik akan berdampak terhadap peningkatan daya saing Sumber Daya Manusia sebagai pelaku utama pembangunan. Rata-Rata Lama Sekolah Jawa Timur tahun 2022 mencapai 8,04 tahun menunjukkan bahwa secara umum rata-rata penduduk Jawa Timur usia 25 tahun ke atas sebagian besar telah mengenyam pendidikan hingga kelas VIII (SMP kelas II) hingga kelas IX (SMP kelas III).

2.1.2.2.1.3 Harapan Lama Sekolah (HLS)

Selain rata-rata lama sekolah, komponen IPM dari unsur pendidikan adalah Harapan Lama Sekolah (HLS). HLS didefinisikan sebagai lamanya sekolah (dalam tahun) yang diharapkan akan dirasakan oleh anak pada umur tertentu di masa mendatang. HLS dapat digunakan untuk mengetahui kondisi pembangunan sistem pendidikan di berbagai jenjang dan dihitung pada usia 7 tahun ke atas karena mengikuti kebijakan pemerintah yaitu program wajib belajar.

Grafik 2.11
Harapan Lama Sekolah (HLS) Kabupaten Lampung Timur dan Provinsi Lampung
Tahun 2017-2021



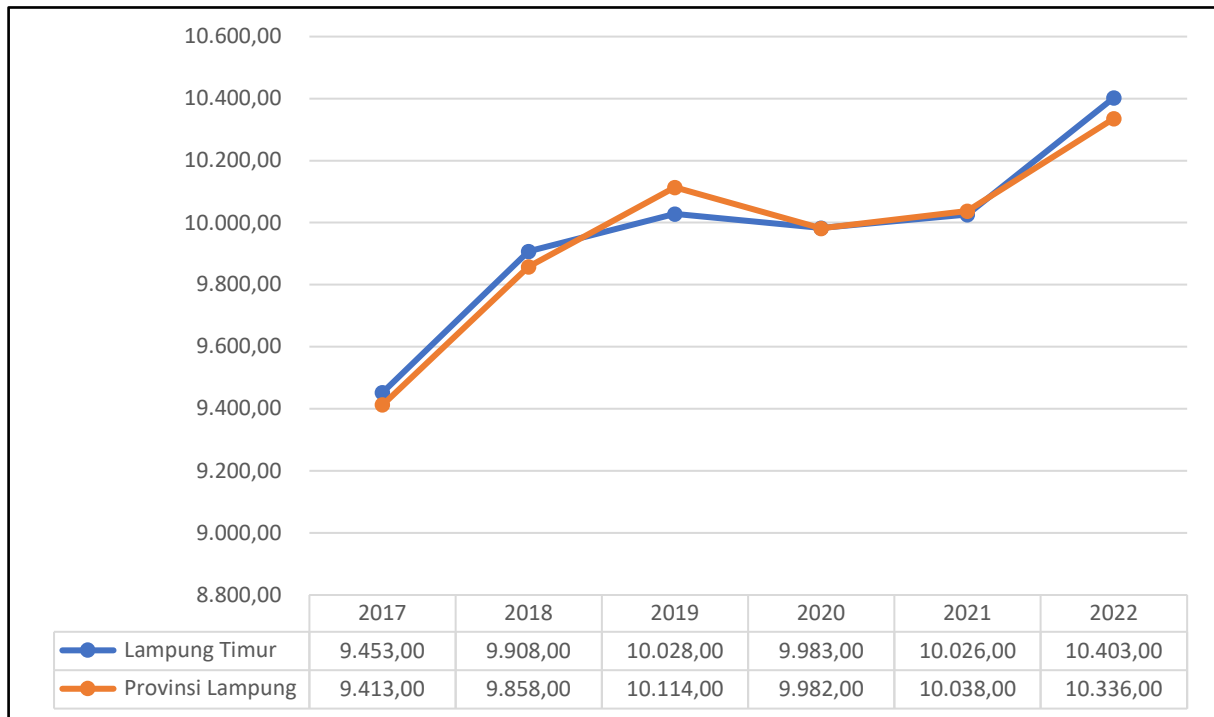
Sumber : BPS Provinsi Lampung, 2023

Harapan lama sekolah di Kabupaten Lampung Timur telah meningkat dari 12,86 tahun (2021) menjadi 12,96 tahun (2022). Meningkatnya angka harapan lama sekolah menjadi sinyal positif bahwa semakin banyak penduduk yang bersekolah. Di tahun 2022, harapan lama sekolah di Kabupaten Lampung Timur telah mencapai 12,96 tahun yang berarti bahwa anak-anak usia 7 tahun memiliki peluang untuk menamatkan pendidikan mereka hingga lulus D1.

2.1.2.2.1.4 Pengeluaran Per Kapita

Untuk melihat perkembangan kesejahteraan rakyat dari sisi ekonomi salah satunya dapat dilihat dari perkembangan tingkat pendapatan rata-rata masyarakat. Masyarakat yang dengan tingkat pendapatan lebih tinggi, secara umum akan lebih sejahtera dibanding mereka yang pendapatannya lebih rendah. Sejalan dengan pendapatan, pengeluaran atau konsumsi masyarakat juga mencerminkan tingkat kesejahteraan.

Grafik 2.12
Pengeluaran Per Kapita (Ribuan Rupiah/Orang/Tahun)
Kabupaten Lampung Timur dan Provinsi Lampung Tahun 2017-2022



Sumber : BPS Provinsi Lampung, 2023

Grafik diatas menunjukkan bahwa pengeluaran per kapita penduduk Kabupaten Lampung Timur mengalami peningkatan pada tahun 2017-2022. Peningkatan ini merupakan implikasi dari peningkatan upah gaji yang diterima seperti kenaikan gaji pegawai, upah buruh dan lain lain. Faktor pendorong lain yang meningkatkan konsumsi adalah peningkatan inflasi atas barang dan jasa sehingga memaksa penduduk untuk membeli barang dan jasa untuk memenuhi kebutuhan hidupnya.

2.1.2.2.2 Kematian Ibu dan Bayi

2.1.2.2.2.1 Kematian Ibu

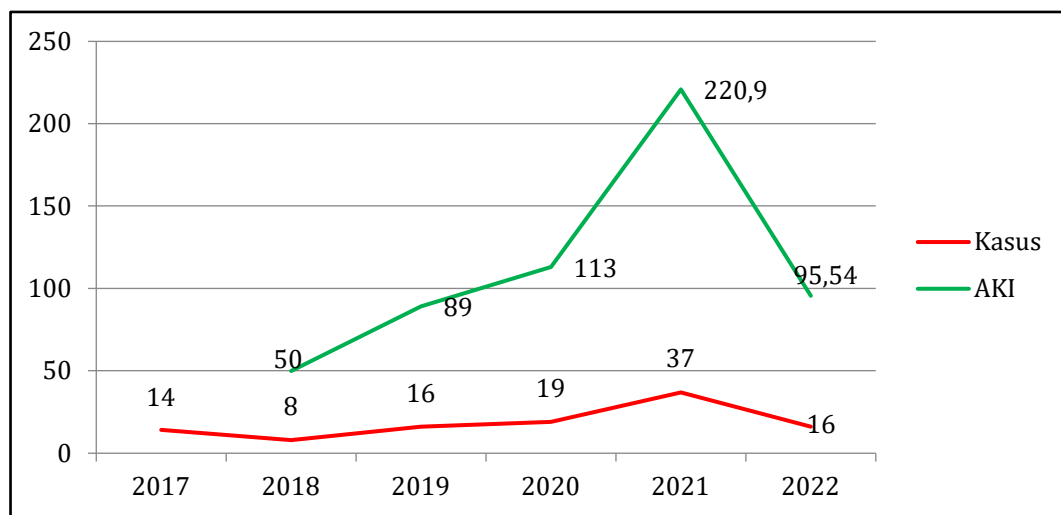
Angka kematian ibu (AKI) adalah ukuran yang digunakan untuk menggambarkan jumlah kematian ibu dalam setiap kelahiran hidup yang terjadi dalam suatu populasi atau wilayah tertentu dalam jangka waktu tertentu. AKI dinyatakan dalam bentuk angka per seribu atau per seratus ribu kelahiran hidup. AKI merupakan indikator penting dalam kesehatan masyarakat karena dapat mencerminkan tingkat kesehatan dan aksesibilitas sistem perawatan kesehatan bagi perempuan. Semakin rendah AKI, semakin baik pelayanan kesehatan ibu dan semakin tinggi harapan hidup ibu.

Angka kematian ibu dapat berbeda-beda di setiap negara atau wilayah. Faktor-faktor yang memengaruhi AKI meliputi aksesibilitas perawatan kesehatan, pendidikan, status sosial-ekonomi, budaya, dan faktor lingkungan. Oleh karena itu, setiap negara harus berupaya meningkatkan aksesibilitas dan kualitas perawatan kesehatan ibu guna mengurangi angka kematian ibu secara signifikan.

Jumlah kematian ibu di Kabupaten Lampung Timur yang dilaporkan berjumlah 16 kasus atau 95,54 per 100.000 kelahiran hidup. Jumlah tersebut telah memenuhi target tahun 2022 dimana disebutkan bahwa target jumlah kasus kematian ibu berjumlah 17 kasus atau 101,51 kelahiran hidup dan turun bila dibanding jumlah kasus kematian ibu di tahun 2021 (37 kasus).

Berdasarkan berdasarkan penyebab, kematian ibu di Kabupaten Lampung Timur disebabkan oleh lain-lain (37,5%), eklampsi (25%), perdarahan, penyakit jantung dan terkonfirmasi Covid 19 masing-masing 12,5%. Sedangkan perkembangan kasus kematian ibu dapat dilihat pada grafik sebagai berikut :

Grafik 2.13
Perkembangan Kasus Kematian Ibu di Kabupaten Lampung Timur
Tahun 2018 – 2022



Sumber: Dinas Kesehatan Kabupaten Lampung Timur, 2023

2.1.2.2.2 Kematian Bayi

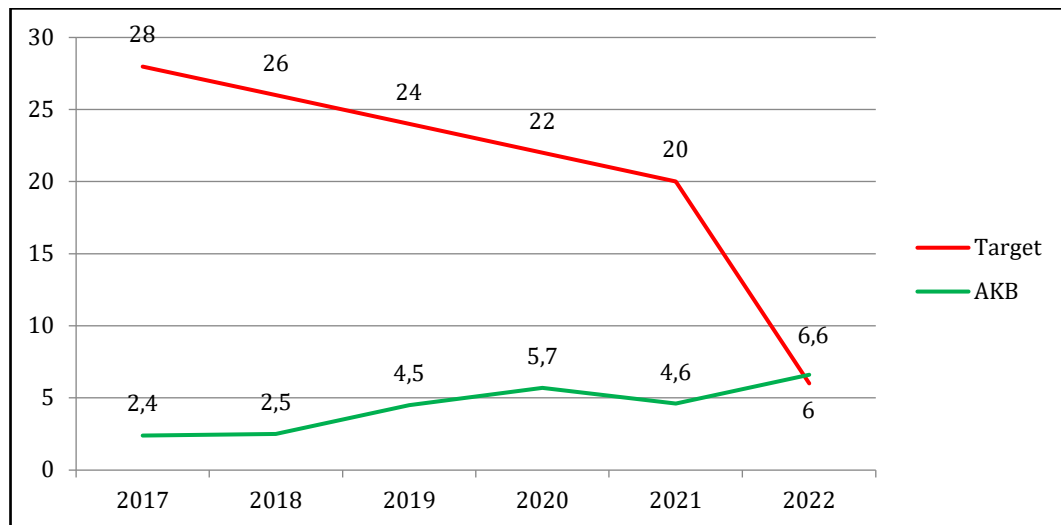
Angka kematian bayi (AKB) adalah ukuran yang menggambarkan jumlah kematian bayi di bawah usia satu tahun dalam suatu populasi atau wilayah tertentu dalam jangka waktu tertentu. AKB umumnya dinyatakan dalam bentuk angka per seribu atau per seratus ribu kelahiran hidup. AKB merupakan indikator penting dalam kesehatan masyarakat karena mencerminkan tingkat kesehatan bayi dan kualitas sistem perawatan kesehatan maternal dan neonatal. Semakin rendah AKB, semakin baik pelayanan kesehatan yang diberikan kepada ibu dan bayi, serta meningkatnya harapan hidup bayi.

Faktor-faktor yang memengaruhi AKB meliputi aksesibilitas perawatan kesehatan yang berkualitas, akses terhadap imunisasi, pendidikan ibu, status sosial-ekonomi, sanitasi yang baik, gizi yang memadai, dan faktor lingkungan. Upaya untuk mengurangi AKB melibatkan perbaikan akses terhadap perawatan kesehatan, peningkatan kesadaran ibu tentang perawatan bayi, pencegahan penyakit menular, imunisasi, peningkatan gizi, serta perbaikan sanitasi dan lingkungan.

Pemantauan AKB secara berkala sangat penting untuk mengidentifikasi masalah kesehatan tertentu yang mempengaruhi bayi dan untuk mengevaluasi efektivitas intervensi kesehatan masyarakat yang telah dilakukan. Pada tahun 2022 kematian bayi di Kabupaten Lampung Timur

berdasarkan data laporan berjumlah 110 kasus atau 6,6 per 1.000 Kelahiran Hidup, meningkat bila di banding jumlah kasus pada tahun 2021 yakni 77 kasus kematian atau setara dengan 4,6 per 1.000 kelahiran hidup.

Grafik 2.14
Kasus Kematian Bayi di Kabupaten Lampung Timur
Tahun 2017-2022



Sumber : Dinkes Kab. Lampung Timur, 2023

Perkembangan Angka Kematian Bayi di Kabupaten Lampung Timur cenderung fluktuatif, kondisi tersebut memerlukan peningkatan upaya penurunan AKB dan konsistensi program penurunan AKB yang melibatkan berbagai program dan sektor. Capaian angka kematian bayi tahun 2022 belum mencapai target 6 per 1.000 Kelahiran Hidup atau mencapai 90% dari target. Peningkatan kasus kematian bayi dilaporkan di Kabupaten Lampung Timur salah satunya adalah karena sistem pencatatan kematian bayi telah berbasis elektronik, sehingga data kematian dilaporkan lebih baik.

Bila dilihat berdasarkan penyebab, sebagian besar kasus kematian bayi pada tahun 2022 disebabkan oleh BBLR dan asfiksia masing-masing 25%. Tingginya penyebab kematian bayi akibat BBLR dan asfiksia dapat dikaitkan dengan kualitas ANC, status kesehatan ibu hamil dan kemampuan petugas dalam tatalaksana kegawatdaruratan pada bayi baru lahir masih rendah.

2.1.2.3 Fokus Seni Budaya dan Olahraga

2.1.2.3.1 Seni Budaya

Pemeliharaan Kebudayaan merupakan upaya mempertahankan Objek Kebudayaan agar tetap berada pada sistem budaya masyarakat. Sedangkan pengembangan Kebudayaan adalah upaya untuk memberikan pemaknaan dan fungsi baru kepada Objek Kebudayaan agar sesuai dengan tuntutan alam dan zaman dalam rangka meningkatkan kualitas hidup masyarakat masa kini dan mendatang. Penguatan Objek Kebudayaan dilakukan dengan cara : penyebarluasan; penelitian; pengayaan keberagaman; revitalisasi; adaptasi; reaktualisasi; rekayasa; pembudayaan; dan/atau internalisasi. Pemanfaatan melalui pendayagunaan dilakukan untuk memenuhi kepentingan meliputi: agama; sosial; ekonomi; pendidikan; ilmu pengetahuan dan teknologi; kebudayaan; dan pariwisata.

Tabel 2.15
Potensi Budaya Kabupaten Lampung Timur Tahun 2022

No	Jenis Potensi Budaya	Jumlah
1	Bangunan Cagar Budaya	53
2	Benda Cagar Budaya	217
3	Situs Cagar Budaya	24
4	Organisasi Seni Rupa	-
5	Organisasi Seni Pertunjukan	41
6	Galeri Seni Rupa	-
7	Upacara Adat	Begawi dan Aqiqah

Sumber : Dinas Pendidikan dan Kebudayaan Kabupaten Lampung Timur, 2023.

2.1.2.3.2 Olahraga

Kegiatan olahraga memiliki tujuan seperti untuk kesehatan, kesenangan dan pengisi waktu luang, adalah juga secara universal dalam olahraga melekat nilai-nilai perjuangan, kepeloporan, kerjasama, persaingan, respek, komunikasi dan integrasi, ketahanan fisik dan daya tahan mental, kebersamaan, sikap responsif, kepemimpinan dan pengambilan keputusan, kejujuran dan sportifitas, dan lain-lain.

Olahraga memiliki peran strategis dalam pembangunan untuk meningkatkan kualitas fisik (kesehatan) dan karakter bangsa, mengharumkan nama bangsa di kancah internasional, meningkatkan roda ekonomi. Pembangunan olahraga daerah merupakan bagian dalam sistem keolahragaan nasional yang saling mengait antar subsistem secara terencana, terpadu, dan berkelanjutan untuk mencapai tujuan keolahragaan nasional. Subsistem yang dimaksud, antara lain, pelaku olahraga, organisasi olahraga, dana olahraga, prasarana dan sarana olahraga, peran serta masyarakat, dan penunjang keolahragaan termasuk ilmu pengetahuan, teknologi, informasi, dan industri olahraga.

Penyediaan Prasarana dan sarana olahraga memiliki arti penting untuk meningkatkan partisipasi masyarakat dalam kegiatan olahraga. Belum semua desa memiliki prasarana dan sarana olahraga. Penyediaan prasarana dan sarana olahraga perlu memperhatikan tugas dan tanggung jawab masing-masing tingkat pemerintahan. Prasarana dan sarana keolahragaan belum sepenuhnya memadai, lengkap dan terstandardisasi.

Tabel 2.16
Sarana Olahraga Kabupaten Lampung Timur Tahun 2022

NO	Sarana Olahraga	Jumlah
1	Gedung olahraga (gor)	1 unit
2	Lintasan bmx	1 unit
3	Karpet lapangan futsal	1 unit
4	Karpet lapangan basket	1 unit
5	Karpet lapangan voly	1 unit
6	Karpet lapangan bulu tangkis	1 unit
7	karpet lapangan tenis	1 unit
8	karpet lapangan sepak takraw	1 unit



NO	Sarana Olahraga	Jumlah
9	Kursi wasit voly	1 unit
10	Kursi wasit bulu tangkis	1 unit
11	Kursi wasit tenis	1 unit

Sumber : Dinas Pariwisata, Pemuda dan Olahraga Kabupaten Lampung Timur, 2022.

2.1.3 Aspek Pelayanan Umum

2.1.3.1 Fokus Layanan Urusan Wajib Pelayanan Dasar

2.1.3.1.1 Pendidikan

Pendidikan merupakan salah satu pilar terpenting dalam meningkatkan kualitas manusia. Pembangunan bidang pendidikan harus mampu menjamin pemerataan dan perluasan akses pendidikan, peningkatan mutu, relevansi dan daya saing output pendidikan serta penguatan tata kelola, akuntabilitas dan citra pendidikan. Pemerintah Kabupaten Lampung Timur berusaha secara maksimal untuk meningkatkan pendidikan dengan mengelola potensi yang ada pada urusan pendidikan mulai dari Pembinaan Pendidikan Anak Usia Dini (PAUD) dan Pendidikan Non Formal (PNF), Pembinaan Sekolah Dasar (SD), Pembinaan Sekolah Menengah Pertama (SMP), serta Pengembangan dan pelestarian nilai-nilai Budaya

Secara umum, kondisi Pendidikan dasar Kabupaten Lampung Timur seperti pada tabel berikut ini:

Tabel 2.17
Perkembangan Pendidikan Kabupaten Lampung Timur

No	URAIAN	2018	2019	2020	2021	2022
1	Angka kelulusan					
	a. SD/MI	100%	100%	100%	100%	100%
	b. SMP	100%	100%	100%	100%	100%
2	Angka Melanjutkan					
	a. Angka Melanjutkan (AM) dari SD/MI ke SMP	87.91	96.96	96.67	96.75	96.49
	b. Angka Melanjutkan (AM) SMP/Mts ke SMA					
3	Angka Putus Sekolah					
	a. SD/MI	290	162	545	682	682
	b. SMP/MTs	206	96	521	655	571
4	Rasio ketersediaan sekolah dibandingkan jumlah penduduk usia sekolah (Jumlah penduduk sekolah/jumlah sekolah)					
	a. SD/MI	1:215	1:215,5	1:215,5	1:62,45	1:151,84
	b. SMP/MTS	1:331,8	1:338,7	1:338,7	1:48,55	1:209,96
5	Rasio jumlah guru terhadap murid					
	a. SD/MI	1:16,26	1:16,07	1:16,07	1:16,15	1:15,09
	b. SMP/MTs	1:16,33	1:15,59	1:15,59	1:15,76	1:15,97
6	Persentase guru yang memiliki kualifikasi S1/D-IV					
	a. Guru SD/SDLB	84.90	87.00	87.00	94.14	95.49%
	b. Guru SMP	89.10	91.00	91.00	95.10	92.40%

Sumber: Dinas Pendidikan dan Kebudayaan Kabupaten Lampung Timur, 2023



a. Angka Kelulusan dan Angka Melanjutkan Sekolah

Angka kelulusan baik pada tingkat SD/MI dan SMP di Tahun 2018 hingga 2022 mencapai angka 100%, Angka kelulusan tersebut dihitung berdasarkan jumlah siswa yang berhasil lulus ujian dibandingkan dengan siswa yang mengikuti ujian. Angka kelulusan sekolah dapat berbeda-beda tergantung pada sejumlah faktor, termasuk kurikulum, persyaratan kelulusan, dan kebijakan sekolah atau sistem pendidikan yang berlaku di suatu negara atau wilayah.

Dari angka kelulusan tersebut, Angka Melanjutkan (AM) dari SD/MI ke jenjang SMP, pada tahun 2018 sebesar 87,91 % , tahun 2019 mencapai 96,96 % dan pada tahun 2022 mengalami sedikit penurunan menjadi 96,49 %.

b. Angka Putus Sekolah

Angka putus sekolah pada jenjang SD/MI pada tahun 2018 adalah sebanyak 290 orang, tahun 2019 turun hanya sebanyak 162 orang dan pada tahun 2020 sebanyak 545 orang. Pada jenjang SMP, angka putus sekolah pada tahun 2018 sebanyak 206 orang dan pada tahun 2019 turun menjadi 96 orang, kemudian pada tahun 2020 angka putus sekolah naik cukup tinggi sebanyak 521 orang dan pada tahun 2022 angka putus sekolah sebanyak 682 orang.

Pada jenjang SMP/Mts, angka putus sekolah dari tahun 2018 cenderung naik, dimana ada 206 putus sekolah meningkat pada tahun 2021 sebanyak 655 dan sedikit turun menjadi 571 di tahun 2022.

c. Rasio Ketersediaan Sekolah

Rasio ketersediaan sekolah dibandingkan penduduk usia sekolah. Rasio ketersediaan sekolah adalah perbandingan antara jumlah sekolah dengan jumlah penduduk usia sekolah pada jenjang pendidikan tertentu yang menunjukkan bahwa semakin tinggi rasio berarti semakin banyak siswa yang harus dilayani oleh sebuah sekolah. Rasio ketersediaan sekolah pada tahun 2019 pada jenjang SD/MI adalah 1:215,5 sedangkan untuk jenjang pendidikan SMP adalah 1:338,7.

d. Rasio Jumlah Guru dan Kualifikasi Guru

Rasio jumlah guru yang merupakan perbandingan antara jumlah guru dengan jumlah murid (penduduk usia sekolah) pada jenjang pendidikan tertentu, menunjukkan banyaknya siswa yang harus dilayani oleh seorang guru. Rasio jumlah guru di Kabupaten Lampung Timur tidak mengalami perubahan yang signifikan dari tahun ke tahun. Tahun 2018 pada jenjang SD/MI rasio jumlah guru dan muridnya adalah 1:16,26 turun menjadi 1:16,07 pada tahun 2020. Sedangkan untuk jenjang pendidikan SMP/MTs, rasio guru dan murid tahun 2018 adalah 1:16,33 turun menjadi 1:15,59 pada tahun 2020. Rasio ketersediaan sekolah dan rasio jumlah guru sangat terkait dengan ketersediaan sekolah, kelas, guru dan murid dapat dilihat pada Tabel di bawah ini:



Tabel 2.18
Jumlah Sekolah, Guru dan Murid Kabupaten Lampung Timur Tahun 2021

Jenjang Pendidikan	Jumlah Sekolah	Jumlah Guru	Jumlah Murid
TK	451	1.696	19.216
RA	112	426	5.849
SD	574	6.562	93.298
MI	122	1.223	19.702
SMP	170	2.617	37.227
MTs	96	1.239	13.633
SMA	50	1.154	15.248
SMK	70	1.429	18.434
MA	31	504	4.880

Sumber : BPS Kabupaten Lampung Timur, 2022 diolah

Salah faktor yang mendukung keberhasilan program pendidikan dalam proses pembelajaran yaitu kompetensi tenaga pengajar dan pengawas. Kompetensi pendidik yang salah satunya diukur melalui sertifikasi kependidikan. Hingga Tahun 2021, jumlah tenaga pendidik PNS yang memiliki sertifikasi berjumlah 3.488 atau sebesar 77,37 persen, sedangkan untuk tenaga pendidik non PNS yang telah bersertifikat sebesar 802 orang atau baru mencapai 12,76 %. Lebih jelasnya ditampilkan pada Tabel di bawah ini:

Tabel 2.19
Jumlah Guru PNS dan Non PNS yang Telah Memiliki Sertifikat Pendidik Tahun 2021

No	Jenjang Pendidikan	Jumlah Guru	Guru Bersertifikasi	Guru Yang Belum Bersertifikasi	Persen
I	GURU PNS				
1	PAUD	90	79	11	88 %
2	SD	3111	2411	700	77 %
3	SMP	1233	924	309	75 %
4	Pengawas	74	74	-	100 %
	JUMLAH	4508	3488	1020	77,37 %
II	GURU Non PNS				
1	PAUD	1624	389	1235	24 %
2	SD	3093	93	3000	3 %
3	SMP	1564	320	1244	20 %
	JUMLAH	6281	802	5479	12,76 %

Sumber : Dinas Pendidikan dan Kebudayaan, 2022

e. Angka Partisipasi Sekolah (APS)

Angka Partisipasi Sekolah (APS) adalah perbandingan antara jumlah murid kelompok usia sekolah tertentu yang bersekolah pada berbagai jenjang pendidikan dengan penduduk kelompok usia sekolah yang sesuai dan dinyatakan dalam persentase. Makin tinggi APS berarti makin banyak usia sekolah yang bersekolah di suatu daerah. Angka Partisipasi Sekolah (APS) Kabupaten Lampung Timur ditampilkan pada tabel berikut ini:

Tabel 2.20

Angka Partisipasi Sekolah Penduduk Berumur 7-24 Tahun Menurut Jenis Kelamin dan Kelompok Umur Sekolah di Kabupaten Lampung Timur 2021

Jenis Kelamin dan Kelompok Umur Sekolah	Partisipasi Sekolah		
	Tidak/Belum Pernah Sekolah	Masih sekolah	Tidak Sekolah Lagi
Laki-Laki			
7 - 12	0,45	99,55	0,00
13 - 15	0,00	98,04	1,96
16 - 18	1,25	64,91	33,85
19 - 24	0,00	23,41	76,59
7 - 24	0,36	70,27	29,37
Perempuan			
7 - 12	0,00	100,00	0,00
13 - 15	0,00	94,05	5,95
16 - 18	0,00	69,18	30,82
19 - 24	0,00	24,15	75,85
7 - 24	0,00	73,22	26,78
Laki-laki + Perempuan			
7 - 12	0,23	99,77	0,00
13 - 15	0,00	95,98	4,02
16 - 18	0,58	67,20	32,22
19 - 24	0,00	23,74	76,26
7 - 24	0,19	71,69	28,12

Sumber : BPS Kabupaten Lampung Timur, 2022 (Data tahun 2022 belum tersedia)

Berdasarkan tabel di atas, Angka Partisipasi Sekolah (APS) umur 7-12 tahun yaitu 99,77 persen atau dapat dikatakan bahwa hampir semua anak usia 7-12 tahun sudah bersekolah. Semakin meningkat kelompok umur, nilai APS semakin menurun yang menandakan bahwa semakin bertambah usia penduduk, partisipasi sekolahnya juga semakin menurun. Terlihat bahwa APS kelompok umur 16-18 tahun sebesar 66,58 persen. Artinya masih ada sekitar 33 persen penduduk pada kelompok umur ini yang tidak bersekolah.

2.1.3.1.2 Kesehatan

Pembangunan kesehatan diarahkan pada peningkatan kualitas sumber daya manusia, kehidupan dan usia harapan hidup manusia, kesejahteraan keluarga dan masyarakat, serta kesadaran masyarakat akan pentingnya hidup sehat. Peningkatan kualitas penduduk secara fisik dapat dilihat dari derajat kesehatan penduduk dan status kesehatan penduduk. Kesehatan merupakan faktor penting dalam peningkatan kualitas sumber daya manusia dan dipercaya menjadi penyebab langsung maupun tak langsung keberhasilan bidang-bidang lain.

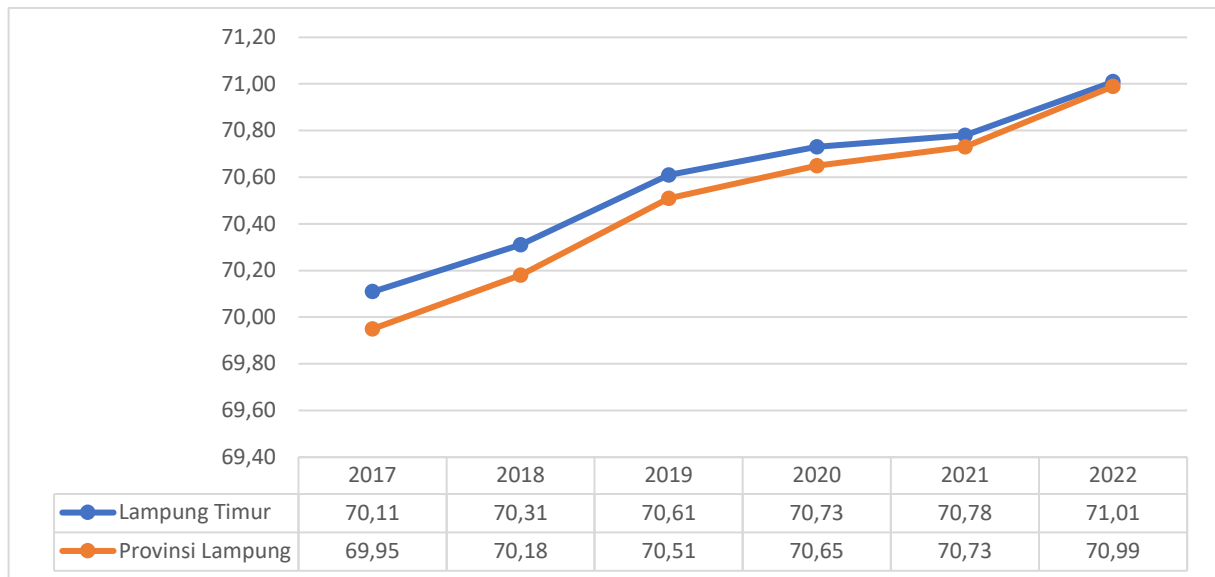
2.1.3.1.2.1 Angka Harapan Hidup

Angka Harapan Hidup adalah statistik yang digunakan untuk mengukur perkiraan rata-rata berapa lama seseorang di suatu populasi dapat diharapkan hidup. Angka ini mencerminkan tingkat harapan hidup yang umumnya dicapai oleh kelompok populasi tersebut berdasarkan faktor-faktor seperti kesehatan, pola hidup, lingkungan, dan faktor sosial ekonomi. Angka Harapan Hidup sering digunakan sebagai indikator utama untuk mengukur kualitas hidup dan perkembangan sosial suatu negara atau wilayah.



Angka Harapan Hidup dapat berbeda antara negara-negara dan wilayah-wilayah tertentu. Faktor-faktor seperti tingkat perkembangan ekonomi, akses terhadap perawatan kesehatan, pendidikan, keamanan, gizi, dan gaya hidup dapat mempengaruhi angka harapan hidup dalam suatu populasi. AHH di Kabupaten Lampung Timur mengalami peningkatan dari tahun ke tahun. Berdasarkan publikasi Badan Pusat Statistik Provinsi Lampung, AHH di Kabupaten Lampung Timur mencapai angka 71,01 tahun, telah mencapai target Kabupaten (70,34 tahun).

Grafik 2.15
Perkembangan Angka Harapan Hidup Kabupaten Lampung Timur
Tahun 2017-2022

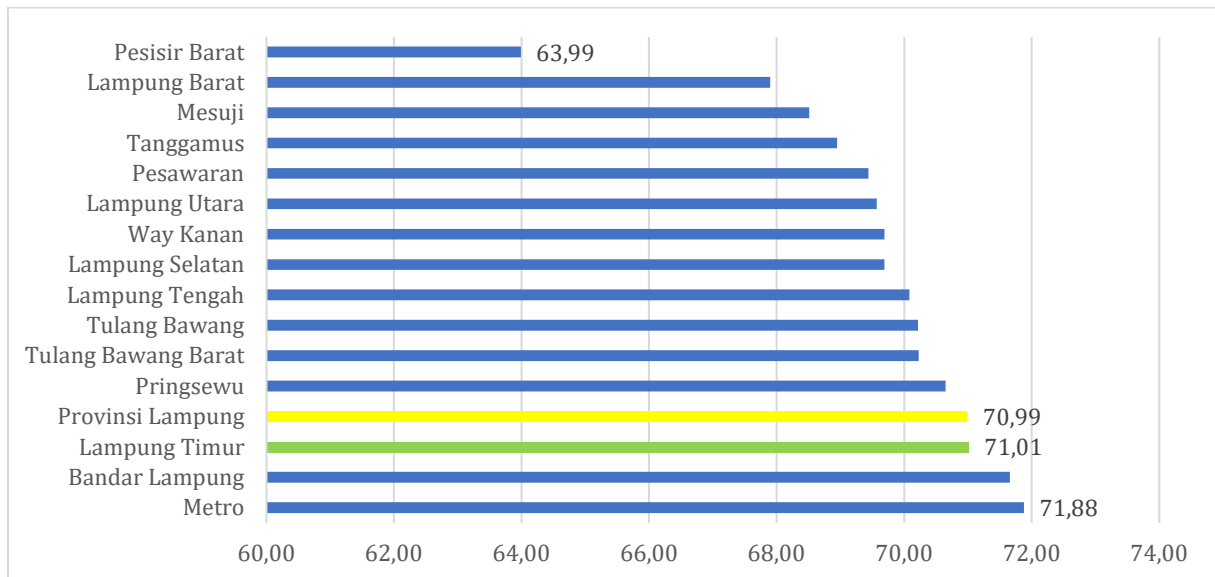


Sumber : BPS Lampung, 2023

AHH menunjukkan bahwa rata-rata tahun hidup yang akan dijalani oleh anak-anak yang lahir pada tahun 2022 diperkirakan akan hidup sampai umur 71,01 tahun. Peningkatan AHH di Kabupaten Lampung Timur tersebut merupakan salah satu indikasi bahwa pembangunan kesehatan di Kabupaten Lampung Timur relatif baik sehingga dapat meningkatkan status kesehatan masyarakat di Kabupaten Lampung Timur.

Bila ditinjau dari capaian AHH tahun 2022 Kabupaten dan Kota di Provinsi Lampung, Kabupaten Lampung Timur memiliki capaian yang cukup baik, hanya lebih rendah dari Kota Metro dan Kota Bandar Lampung sebagaimana grafik berikut :

Grafik 2.16
Capaian Angka Harapan Hidup Kabupaten Lampung Timur dan Kabupaten/Kota
Se Provinsi Lampung Tahun 2022



Sumber : BPS Lampung, 2023

2.1.3.1.2.2 Prevalensi *Wasting*

Gizi kurang merupakan salah satu indikator masalah gizi. Indikator gizi kurang diukur menurut tinggi badan (BB/TB)/ *wasting*. *Wasting* memberikan indikasi masalah gizi yang sifatnya akut sebagai akibat dari peristiwa yang terjadi dalam waktu yang tidak lama, misalnya terjadi wabah penyakit dan kekurangan makan (kelaparan) yang menyebabkan anak menjadi kurus.

Riset Kesehatan Dasar (Riskesdas) Kementerian Kesehatan tahun 2018 menyebutkan bahwa persentase gizi kurang di Indonesia sebesar 17,7%. Sedangkan berdasarkan laporan, *wasting* pada tahun 2022 Kabupaten Lampung Timur sebesar 8,9% dari target Kabupaten 9% (101,11% dari target tahun 2022), angka tersebut berada di atas angka *wasting* Nasional (7,7%) dan angka Provinsi Lampung (7%).

2.1.3.1.2.3 Prevalensi *Stunting*

Stunting adalah anak umur 0 sampai 59 bulan dengan kategori status gizi berdasarkan indeks Panjang Badan menurut Umur (PB/U) atau Tinggi Badan menurut Umur (TB/U) memiliki *Z-score* kurang dari -2 SD. Berdasarkan hasil Riskesdas Tahun 2018, balita sangat pendek di Kabupaten Lampung Timur sebesar 13,80 % sedangkan balita sangat pendek 10,91 %.

Pada tahun 2022, *stunting* di Kabupaten Lampung Timur 18,1%, telah berada di bawah target Kabupaten yakni 24% (101,11% dari target. Walaupun lebih rendah dari angka Nasional (21,6%), namun prevalensi *stunting* di Lampung Timur lebih tinggi dari angka Provinsi Lampung (15,2 %).

2.1.3.1.2.4 Insiden TB per 100.000 penduduk

Penyakit TBC (tuberculosis) merupakan penyakit menular yang disebabkan oleh *Mycobacterium tuberculosis* dan merupakan masalah kesehatan yang menjadi tantangan global. Kabupaten Lampung Timur menargetkan persentase Insidensi TB per 100.000 penduduk pada tahun 2022 sebesar 231 per 100.000 penduduk. Berdasarkan laporan tahun 2022, capaian insidensi TB sebesar 129 per 100.000 penduduk atau 55,84 % dari yang ditargetkan.



Penurunan dan rendahnya capaian kinerja di atas disebabkan karena situasi pandemic Covid 19 di tahun 2022 sehingga terjadi penurunan kunjungan masyarakat ke Puskesmas, banyaknya pembatasan kegiatan sehingga penjarangan kasus secara aktif terkendala serta mobilitas tenaga kesehatan terkonsentrasi untuk penanganan pandemic dan pelaksanaan vaksinasi Covid 19.

Upaya yang dilakukan untuk mengatasi permasalahan tersebut antara lain:

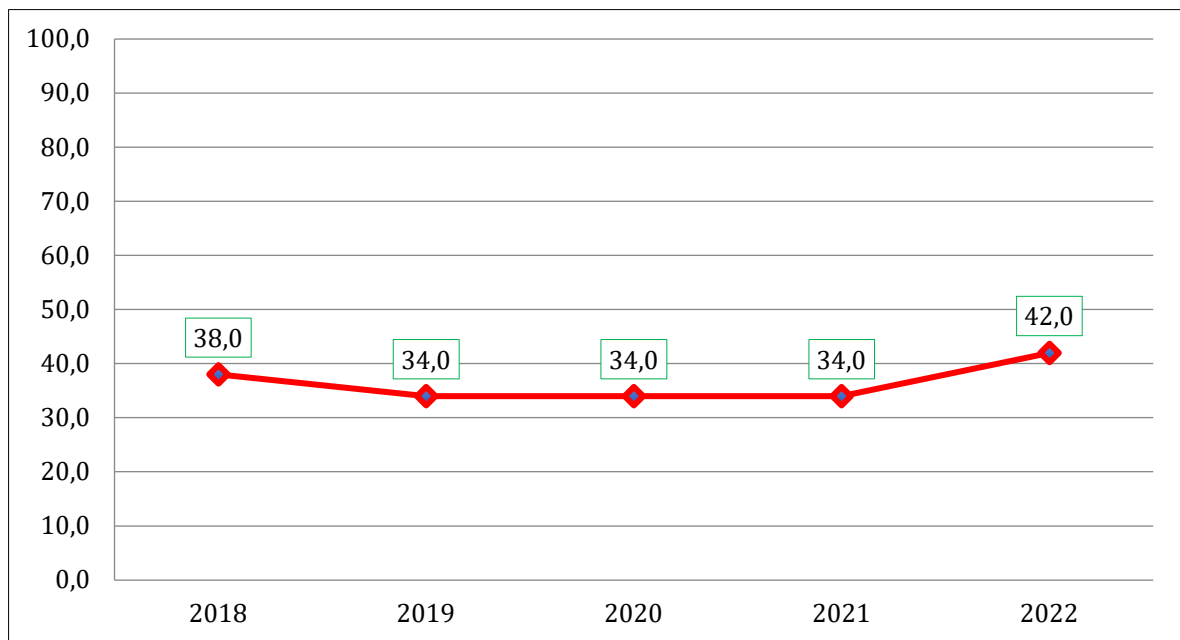
1. Mengembangkan dan memperkuat mekanisme koordinasi, serta kemitraan antara pengelola program, instansi pemerintah lintas sektor dan lintas program, pemangku kepentingan maupun organisasi kemasyarakatan.
2. Peningkatan pelayanan akses TBC yang bermutu
3. Program pengendalian TBC diarahkan menuju akses universal terhadap pelayanan TBC yang berkualitas dengan upaya kegiatan Temukan Obati Sampai Sembuh (TOSS) untuk semua pasien TBC yang sistematis dengan pelibatan secara aktif seluruh media layanan kesehatan melalui pendekatan Public Private Mix (PPM) yaitu bauran layanan pemerintah – swasta.
4. Penerapan strategi *Public Private Mix* (PPM) melalui peningkatan jejaring kerja antar pemangku kepentingan dan jejaring rujukan antar fasyankes, meliputi: jejaring kasus, mutu laboratorium, logistik, pencatatan dan pelaporan, serta pembinaan.

2.1.3.1.2.5 Treatment Coverage pada pasien TB

Treatment Coverage pada pasien TB adalah persentase jumlah pasien TB yang menerima pengobatan yang tepat dan lengkap dibandingkan dengan jumlah total pasien TB yang terdiagnosis. *Treatment Coverage* mencerminkan sejauh mana pelayanan kesehatan dapat mencapai pasien TB dan memberikan pengobatan yang diperlukan. Pada umumnya, pengobatan TB terdiri dari regime pengobatan yang berlangsung selama beberapa bulan dengan obat anti-TB yang diberikan secara teratur. *Treatment Coverage* yang tinggi penting untuk mengendalikan penyebaran penyakit TB, mencegah resistensi obat, dan meningkatkan kesembuhan pasien.

Berdasarkan Tren yang ada , Pasien TB yang dilakukan Pengobatan di Kabupaten Lampung Timur tergambar pada grafik dibawah ini :

Grafik 2.17
Capaian Pasien TB yang Diobati
Kabupaten Lampung Timur Tahun 2018 s.d 2022



Sumber : Dinas Kesehatan Kabupaten Lampung Timur, 2022

Kasus TBC yang di obati tahun 2022 yaitu 42%, kondisi tersebut menggambarkan bahwa di tahun 2022 mengalami peningkatan yang signifikan dibandingkan dengan capaian di tahun 2021 (34 %), namun masih jauh dari target yang telah ditetapkan (91 %). Masih rendahnya kasus TBC yang diobati dikarenakan oleh beberapa faktor diantaranya kurang komitmen fasyankes untuk menginput data yang ada (diperlukan alur penginputan melalui beberapa *user*) serta penjarangan aktif di luar gedung yang tidak dapat dilakukan secara maksimal akibat banyaknya pembatasan di era *pandemic*.

Berbagai upaya telah dilakukan oleh Dinas Kesehatan Kabupaten Lampung Timur untuk meningkatkan temuan kasus tuberculosis, diantaranya dengan penjarangan aktif yang dilakukan oleh petugas Puskesmas dan mulai terlaksananya jejaring eksternal pelayanan TBC dengan Rumah Sakit dan pelayanan kesehatan swasta.

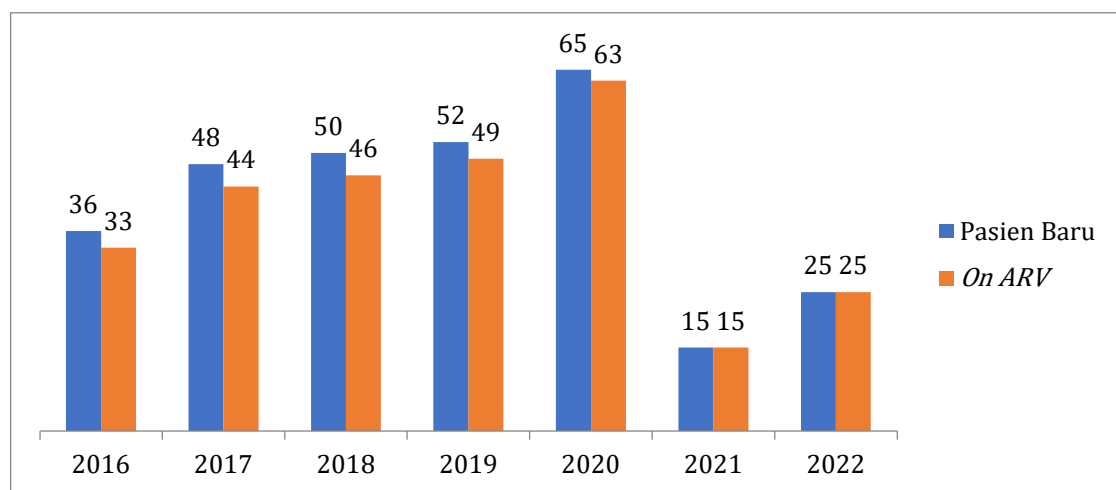
2.1.3.1.2.6 Insiden HIV per 1.000 penduduk yang terinfeksi HIV

Terdapat peningkatan kasus baru HIV dari 15 kasus pada tahun 2021 menjadi 25 kasus baru pada tahun 2022 (Insidensi HIV 0,023 per 1.000 penduduk), sedangkan total kasus HIV sampai dengan 2002 sebanyak 346 orang. Walaupun penemuan kasus belum signifikan tetapi dapat menjadi gambaran bahwasannya semakin banyak pemeriksaan dilakukan maka akan berbanding lurus dengan temuan kasus baru. Hal ini merupakan fenomena gunung es yang sebenarnya masih banyak kasus belum ditemukan dan dilaporkan di Kabupaten Lampung Timur. Kematian akibat AIDS juga menjadi tolak ukur keberhasilan program pengendalian HIV AIDS di Kabupaten Lampung Timur, diharapkan dengan pemberian tatalaksana yang tepat pada pasien HIV baru dengan pemberian ARV dini dan konseling adderens terhadap Orang Dengan HIV AIDS (ODHA) maka akan mencegah perubahan status dari HIV menjadi AIDS. Salah satu

tujuan program pengendalian HIV adalah menurunkan/meniadakan kematian akibat HIV AIDS, sampai dengan tahun 2022 pasien HIV yang meninggal sebanyak 75 orang. Peningkatan kematian pada tahun 2022 merupakan dampak dari ketidak adderens pasien dalam mengkonsumsi Anti Retro Viral (ARV), Penambahan layanan pengobatan baru diharapkan menjadi pendukung dalam pelaksanaan pengendalian HIV AIDS & PIMS di Kabupaten Lampung Timur.

Pemberian kombinasi obat Anti Retro Viral (ARV) bertujuan untuk menghambat perburukan infeksi oportunistik yang dimungkinkan muncul pada pasien, meningkatkan kualitas hidup ODHA dan menurunkan sampai dengan tidak terdeteksinya jumlah virus (viral load) HIV dalam darah setiap Orang Dengan HIV AIDS (ODHA). Gambaran Orang Dengan HIV AIDS (ODHA) yang sudah on ARV di Kabupaten Lampung Timur dapat tergambar dari grafik dibawah ini :

Grafik 2.18
Capaian Orang Dengan HIV AIDS Yang Sudah Therapi ARV
Di Kabupaten Lampung Timur Tahun 2016 s.d 2022



Sumber : Dinas Kesehatan Kabupaten Lampung Timur, 2022

Dari Grafik diatas tergambar bahwa ada peningkatan pengobatan dari tahun 2016 sampai dengan 2022 yaitu 325 orang (94%) dari 346 orang dengan target 100%. Masih ada 6% yang belum mendapatkan Anti Retro Viral (ARV), hal ini dapat dikarenakan oleh beberapa faktor yang mempengaruhi seperti belum kesiapan ODHA untuk memulai pengobatan karena merasa belum dapat menerima kondisi virus / penyakit yang ada di dalam tubuhnya, pemeriksaan penunjang pra ARV yang menunjukkan hasil kurang kesiapan tubuh pasien menerima ARV sehingga harus di berikan perbaikan kondisi umum pasien/klien terlebih dahulu, serta kurangnya dukungan dari keluarga yang bisa menjadi pengawasan dalam minum ARV setiap harinya. Kondisi ini dapat diminimalisir dengan konseling pra ARV dan adderens yang baik kepada pasien/klien.

Tabel 2.21
Kondisi pasien HIV di Kabupaten Lampung Timur pada tahun 2022

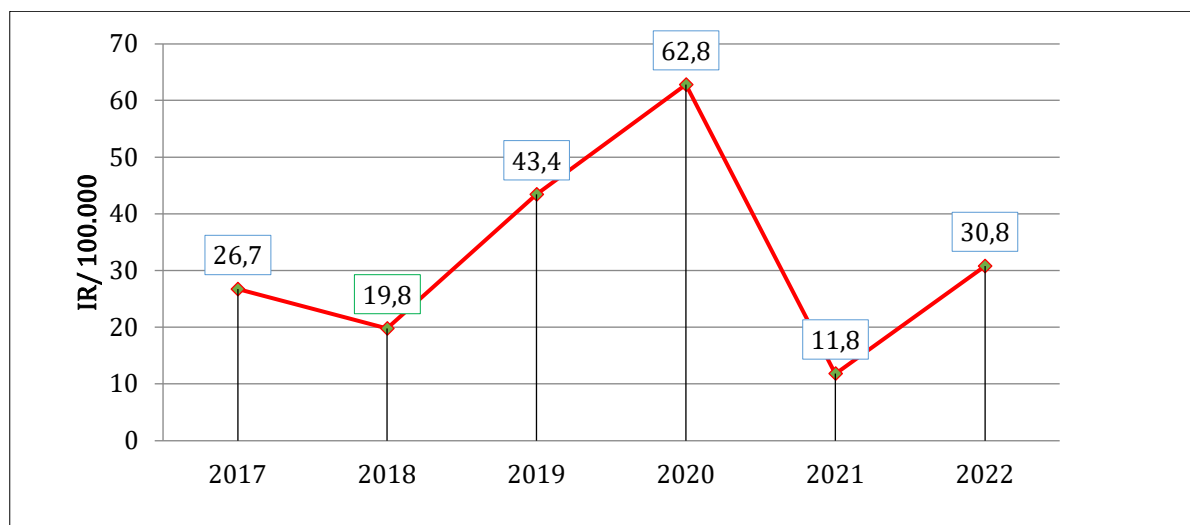
Pasien HIV	Total
Jumlah Pasien HIV yang Ditemukan	346
Pasien HIV yang pernah dilakukan pengobatan	325
Meninggal sebelum Pengobatan	8
Meninggal saat Pengobatan	67
Lost Follow Up (LFU)	39
Pasien HIV yang Dibati saat ini	219

Sumber : Dinas Kesehatan Kabupaten Lampung Timur, 2022

2.1.3.1.2.7 Insiden Rate kasus DBD per 100.000 penduduk

Penyakit DBD termasuk diantara emerging diseases yang sampai saat ini menjadi masalah kesehatan masyarakat yang utama dan berpotensi menimbulkan KLB. Penyakit ini dapat muncul di sepanjang tahun dan dapat menyerang semua umur dan sampai saat ini belum ada obat atau vaksin yang spesifik. Jumlah kasus penyakit Demam Berdarah Dengue (DBD) di Kabupaten Lampung Timur pada tahun 2022 berjumlah 324 kasus dengan *Incidence Rate/ IR* 30,8 per 100.000 penduduk, meningkat bila di banding tahun 2021 yakni 125 kasus atau dengan IR 11,8 per 100.000 penduduk. Namun bila di banding target, angka tersebut telah mencapai target Kabupaten yakni <49% sehingga capaian kinerja mencapai 137,14% di banding target tahun 2022. Berikut perkembangan IR DBD di Kabupaten Lampung Timur dalam 5 (lima) tahun terakhir :

Grafik 2.19
Insiden Rate (IR) Demam Berdarah Dengue (DBD)
di Kabupaten Lampung Timur Tahun 2017-2022



Sumber : Dinas Kesehatan Kabupaten Lampung Timur, 2022

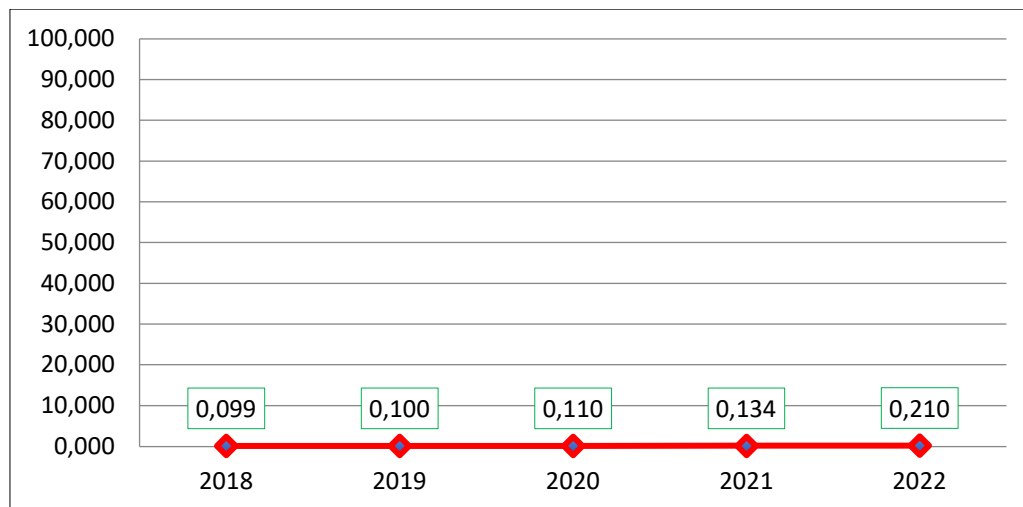
2.1.3.1.2.8 Indeks Keluarga Sehat (IKS)

Indikator Keluarga Sehat (IKS) adalah serangkaian parameter atau variabel yang digunakan untuk mengukur dan mengevaluasi tingkat kesehatan keluarga secara menyeluruh. IKS bertujuan untuk memberikan gambaran tentang kesejahteraan keluarga dari segi kesehatan

fisik, psikologis, sosial, dan lingkungan.

Kabupaten Lampung Timur menargetkan capaian Indikator Keluarga Sehat (IKS) tahun 2022 sebesar sebesar 0,34 %, namun capaian IKS tahun 2022 baru mencapai 0,21% atau 61,76 % dari target, namun meningkat bila dibanding capaian tahun 2021 (0,134 %). Dengan demikian Indeks Keluarga Sehat mempunyai nilai kinerja masih rendah (21,04 %). Perkembangan capaian IKS dalam 5 tahun terakhir di Kabupaten Lampung Timur adalah sebagai berikut :

Grafik 2.20
Capaian Indeks Keluarga Sehat (IKS) Kabupaten Lampung Timur
Tahun 2018 sd 2022



Sumber : Dinas Kesehatan Kabupaten Lampung Timur, 2022

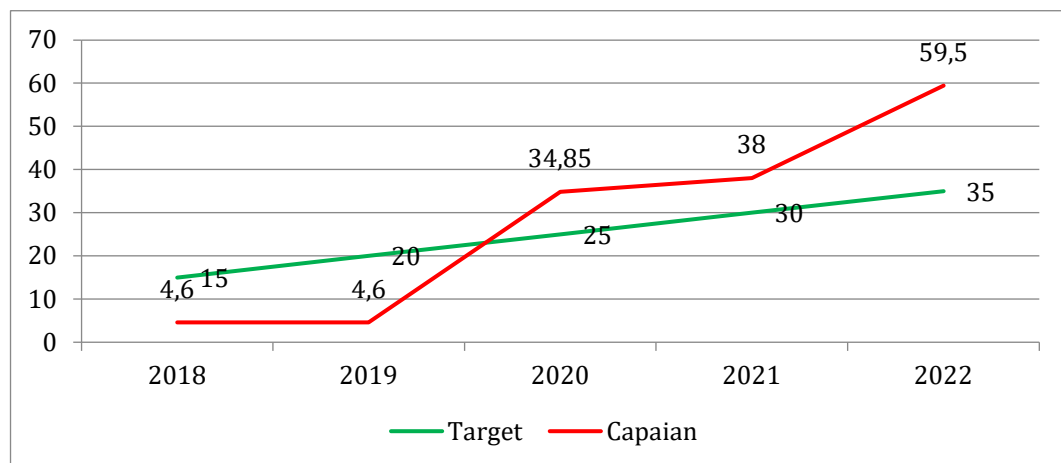
Belum tercapainya target IKS di Kabupaten Lampung Timur disebabkan oleh beberapa permasalahan yang pada umumnya terkait dengan teknis pengumpulan data.

2.1.3.1.2.9 Persentase Desa Siaga Aktif dengan Strata Purnama Mandiri.

Program Desa Siaga Aktif adalah program yang dilaksanakan di Indonesia oleh Kementerian Kesehatan. Program ini bertujuan untuk meningkatkan kualitas kesehatan masyarakat di tingkat desa melalui partisipasi aktif masyarakat dan upaya terkoordinasi antara berbagai pihak terkait. Program Desa Siaga Aktif, desa-desa diberikan penilaian berdasarkan sejumlah indikator dan kriteria tertentu untuk menentukan tingkat keaktifan desa dalam upaya meningkatkan kesehatan masyarakat. Indikator-indikator tersebut mencakup aspek seperti pemenuhan kebutuhan dasar kesehatan, partisipasi masyarakat, upaya promosi kesehatan, dan pemantauan kesehatan.

Indikator kinerja persentase desa siaga aktif strata purnama mandiri di Kabupaten Lampung Timur pada tahun 2022 mencapai 59,5 % atau 157 desa dari 264 desa. Indikator kinerja persentase desa siaga aktif strata purnama mandiri pada tahun 2022 mempunyai skala nilai kinerja sangat tinggi yaitu mencapai 170 % bila dibandingkan dengan target 2022 (35 %). Perkembangan capaian desa siaga purnama mandiri sebagai berikut:

Grafik 2.21
Capaian Desa Siaga Mandiri dibandingkan Target Kabupaten Lampung Timur
Tahun 2018 -2022



Sumber : Dinas Kesehatan Kabupaten Lampung Timur, 2022

Perkembangan capaian persentase desa siaga purnama mandiri dalam 3 (tiga) tahun terakhir telah melampaui target Kabupaten. Peningkatan tersebut merupakan hasil dari upaya aktif tim Dinas Kesehatan Kabupaten Lampung Timur melakukan pembinaan dan pendampingan ke desa serta meningkatkan advokasi dan kerjasama dengan lintas sektor terkait.

2.1.3.1.2.10 Upaya Penanggulangan Covid 19

a. *Positivity Rate* Covid 19

Positivity Rate Covid 19 adalah jumlah kasus positif dibagi jumlah kasus positif dan jumlah kasus negative diagnosis selama 2 minggu terakhir. Pada tahun 2022 Dinas Kesehatan Kabupaten Lampung Timur menargetkan *Positivity Rate* Covid 19 < 5 %. Angka tersebut mengacu pada kriteria WHO yaitu bahwa angka ideal *Positivity Rate* Covid 19 maksimal 5 %.

Berdasarkan data, jumlah *specimen* Covid 19 yang diperiksa di Kabupaten Lampung Timur rentang waktu tanggal 15 -31 Desember baik Antigen maupun PCR berjumlah 284 spesimen, dan dari jumlah tersebut 22 spesimen dinyatakan terkonfirmasi Covid 19, sehingga angka positifity rate di Kabupaten Lampung Timur sebesar 7,7 %. Capaian tersebut menggambarkan bahwa indikator kinerja di atas hanya mencapai 46 % dari target, atau dalam kategori sangat rendah.

Masih tingginya Positif Rate Covid 19 pada akhir tahun 2022 dikarenakan tidak dilakukannya tracing terhadap kasus Covid 19 yang terkonfirmasi, sehingga kasus yang terjaring hanya pasien yang dirujuk ke Rumah Sakit, karena sesuai SOP, sebelum dirawat pasien harus dilakukan test Antigen terlebih dahulu.

b. *Case Fatality Rate (CFR)* Covid 19

Case Fatality Rate adalah jumlah orang yang meninggal akibat Covid 19 di bagi jumlah orang yang terkonfirmasi Covid 19. Pada tahun 2022, Kabupaten Lampung Timur menargetkan CFR Covid 19 yakni < 2 %. Berdasarkan laporan, jumlah kasus meninggal terkonfirmasi Covid 19 pada tahun 2022 berjumlah 80 kasus, sedangkan jumlah kasus terkonfirmasi sejumlah 2.125 kasus, sehingga CFR Covid 19 Kabupaten Lampung Timur tahun 2022 sebesar 3,66 %. Tingginya *Case Fatality Rate* Covid 19 pada tahun 2022



disebabkan oleh rendahnya/tidak dilakukannya tracing terhadap kasus Covid 19 yang terkonfirmasi, sehingga kasus yang terjaring hanya pasien yang dirujuk ke Rumah Sakit, karena sesuai SOP sebelum dirawat pasien harus dilakukan test Antigen terlebih dahulu. Sedangkan kasus yang tidak bergejala atau bergejala ringan tidak terjaring dan tidak dilaporkan.

2.1.3.1.2.11 Pelayanan kesehatan kasus NAPZA

Masalah penyalahgunaan NAPZA merupakan masalah global yang kompleks dan melibatkan berbagai aspek bio-psiko-sosial yang mengakibatkan berbagai faktor risiko lainnya yang berdampak kematian. Penyalahgunaan tidak hanya di Kota saja bahkan telah merambah di pedesaan dan terjadi pada berbagai strata masyarakat. Kewenangan dalam menjalankan layanan terapi dan rehabilitasi bagi korban penyalahguna Narkoba ada di Badan Narkotika Nasional (BNN), sedangkan fungsi Dinas Kesehatan adalah memberikan pemahaman dan persepsi kepada masyarakat tentang bahaya Narkoba serta menyadarkan masyarakat untuk dapat menjauhkan diri dari narkoba melalui kegiatan sosialisasi dan penyuluhan baik di sekolah-sekolah maupun di masyarakat.

Berdasarkan data dari Badan Narkotika Nasional Kabupaten (BNNK) Lampung Timur, pada tahun 2022 terdapat 27 kasus rawat jalan yang menjalankan rehabilitasi di klinik BNNK dari 107 kasus Narkoba yang ditemukan (25,23 %). Sehingga capaian indikator Persentase pelayanan kesehatan NAPZA yang ditangani sebesar 25,23 % dari target 100 % dan capaian indikator cakupan pelayanan korban NAPZA sebesar 29,68 % dari target 85 %.

Penanganan korban NAPZA masih rendah yang disebabkan oleh karena Lembaga Rehabilitasi yang masih terbatas. Selain itu, adanya rasa malu dan takut dari pecandu, adanya malu dari pihak keluarga karena masih menganggap aib. Serta adanya stigma dan diskriminasi dari masyarakat. Agar penanganan pecandu NAPZA berjalan dengan baik, diharapkan tenaga kesehatan dapat memberi pemahaman dan persepsi kepada masyarakat. Serta dapat menyadarkan masyarakat untuk dapat menjauhkan diri dari narkoba.

2.1.3.1.3 Pekerjaan Umum dan Penataan Ruang

2.1.3.1.3.1 Sumber daya Air (Irigasi)

Terkait dengan kinerja sistem irigasi dalam daerah irigasi permukaan, jumlah daerah irigasi adalah sebanyak 56 daerah irigasi. Untuk luas daerah irigasi sesuai Permen PUPR adalah seluas 4.902,56 hektar dengan luas sawah/fungsional seluas 4.861,44 hektar, dengan kondisi sebagaimana terlihat pada Tabel di bawah ini.

Tabel 2.22
Areal Terdampak Kondisi Jaringan Irigasi Permukaan Tahun 2020-2022

KONDISI DAERAH IRIGASI	2020		2021		2022	
	LUAS (Ha)	%	LUAS (Ha)	%	LUAS (Ha)	%
Dalam Kondisi Baik	3226.53	65.81	3298.47	67.28	0	0



KONDISI DAERAH IRIGASI	2020		2021		2022	
	LUAS (Ha)	%	LUAS (Ha)	%	LUAS (Ha)	%
Dalam Kondisi Sedang	735.46	15.00	726.46	14.82	420.89	8.58
Dalam Kondisi Rusak Ringan	488.71	9.97	474.71	9.68	855.56	17.45
Dalam Kondisi Rusak Berat	451.85	9.22	402.91	8.22	3626.64	73.97
TOTAL	4902.56	100	4902.56	100.00	4903.09	100

Sumber : Dinas Pekerjaan Umum Kabupaten Lampung Timur, 2023

2.1.3.1.3.2 Sistem Pemberdayaan Air Minum (SPAM)

Kelengkapan fasilitas pokok suatu rumah tinggal akan menentukan kualitas dan kenyamanan dari rumah tinggal tersebut. Fasilitas pokok yang penting agar suatu rumah menjadi nyaman dan sehat untuk ditinggali adalah tersedianya air bersih serta jamban yang dimiliki sendiri.

Sumber hidup utama kehidupan makhluk hidup adalah air. Dalam semua aktivitasnya, manusia membutuhkan air baik untuk minum, mandi, mencuci, dan sebagainya. Dewasa ini, masyarakat semakin sadar akan arti pentingnya penyediaan air bersih dalam kehidupan sehari-hari, khususnya untuk pemenuhan kebutuhan air minum.

Air bersih merupakan kebutuhan yang sangat penting bagi rumah tangga dalam kehidupan sehari-hari. Ketersediaan dalam jumlah yang cukup, terutama untuk keperluan minum dan masak merupakan tujuan dari program penyediaan air bersih yang terus menerus diupayakan pemerintah. Keberadaan fasilitas air minum di Kabupaten Lampung Timur dapat dikatakan sudah relatif baik karena sebagian besar masyarakat sudah memiliki fasilitas air minum. Jenis air minum yang dianggap higienis atau air bersih yang aman untuk dikonsumsi dan sesuai dengan standar kesehatan adalah jenis air kemasan, air leding, sumur terlindung, dan mata air terlindung. Persentase rumah tangga yang sumber air utama untuk memasak/mandi/cuci, dan lain-lain sebagaimana terlihat dalam Tabel di bawah ini:

Tabel 2.23
Persentase Rumah Tangga Menurut Sumber Air Utama
untuk Memasak/Mandi/Cuci/dll Tahun 2021

Karakteristik	Sumber Air Utama untuk Mandi/ Cuci/dll						Jumlah
	Air kemasan/ Isi ulang	Leding	Sumur bor/ Pompa	Sumur/ Mata air terlindung	Sumur/ Mata air tidak terlindung	Lainya*	
(1)	(2)	(3)	(4)	(5)	(6)	(7)	(8)
Jenis Kelamin KRT							
Laki-laki	0,14	0,85	27,97	52,58	16,95	1,50	100,00
Perempuan	0,00	0,00	22,29	56,73	20,98	0,00	100,00
Kuintil Pengeluaran							
40 persen Terbawah	0,00	1,17	20,85	55,09	20,68	2,21	100,0
40 Persen tengah	0,32	0,85	27,74	53,86	16,74	0,49	100,00



Karakteristik	Sumber Air Utama untuk Mandi/ Cuci/dll						Jumlah
	Air kemasan/ Isi ulang	Leding	Sumur bor/ Pompa	Sumur/ Mata air terlindung	Sumur/ Mata air tidak terlindung	Lainya*	
(1)	(2)	(3)	(4)	(5)	(6)	(7)	(8)
20 Persen Teratas	0,00	0,00	36,6	48,46	13,45	1,5	100,00
Pendidikan Tertinggi KRT							
SD ke bawah	0,26	1,10	24,21	51,14	21,06	2,24	100,00
SMP ke atas	0,00	0,41	30,62	54,91	13,61	0,45	100,00
Lampung Timur	0,13	0,76	27,39	53,01	17,36	1,35	100,00

*Lainya termasuk air permukaan (sungai, danau, waduk, kolam, irigasi), air hujan, dll.

Sumber : BPS Kabupaten Lampung Timur, 2022

Sumber air bersih bagi penduduk Lampung Timur, menurut sumber air bersih yang dikonsumsi oleh penduduk ada lima, yaitu: sumur pompa, sumur gali, mata air, air sungai, dan PDAM Way Guruh. Sumber air yang dipergunakan adalah air bawah tanah (ABT), air tanah dalam (ATD), dan pengolahan air sungai. Penyediaan air bersih di Kabupaten Lampung Timur yang dikelola oleh PDAM Way Guruh tersebar di 14 unit pengelolaan dengan jumlah pelanggan pada tahun 2020 sebanyak 2.617. Jumlah pelanggan dan banyaknya air bersih yang disalurkan di Kabupaten Lampung Timur dapat dilihat pada Tabel berikut.

Tabel 2.24
Jumlah Pelanggan dan Banyaknya Air Bersih Yang Disalurkan
di Kabupaten Lampung Timur, Tahun 2020

No	Kecamatan	Pelanggan	Air yang disalurkan	Nilai (Rp)
1	Metro Kibang	-	-	-
2	Batanghari	-	-	-
3	Sekampung	-	-	-
4	Marga Tiga	-	-	-
5	Sekampung Udik	128	12.157	50.068.250
6	Jabung	-	-	-
7	Pasir Sakti	-	-	-
8	Waway Karya	-	-	-
9	Marga Sekampung	-	-	-
10	Labuhan Maringgai	381	75.889	306.690.750
11	Mataram Baru	-	-	-
12	Bandar Sribhawono	2108	330.792	1.364.946.625
13	Melinting	-	-	-
14	Gunung Pelindung	-	-	-
15	Way Jepara	-	-	-
16	Braja Selehah	-	-	-
17	Labuhan Ratu	-	-	-
18	Sukadana	-	-	-
19	Bumi Agung	-	-	-
20	Batanghari Nuban	-	-	-
21	Pekalongan	-	-	-
22	Raman Utara	-	-	-
23	Purbolinggo	-	-	-
24	Way Bungur	-	-	-
	Jumlah	2.617	418.508	1.721.705.625

Sumber : BPS Kabupaten Lampung Timur, 2020



Sedangkan berdasarkan data dalam Lampung Timur dalam Angka Tahun 2023, jumlah pelanggan dan jumlah air yang disalurkan adalah sebagaimana berikut :

Tabel 2.25
Jumlah Pelanggan dan Banyaknya Air Bersih Yang Disalurkan
di Kabupaten Lampung Timur, Tahun 2022

JENIS PELANGGAN	JUMLAH PELANGGAN	JUMLAH AIR YANG DISALURKAN (M ²)	NILAI (Rp.)
1	2	3	4
Sosial/Social	19	285	3,950,000.00
Rumah Tangga/Household	2373	642910	2,566,436,625.00
Instansi Pemerintah/ Government Institution	-	-	-
Niaga/Trade	-	-	-
Industri/Industry	-	-	-
Khusus/Exclusive	-	-	-
Lampung Timur	2392	643195	2,570,386,625.00

Sumber : BPS Kabupaten Lampung Timur, 2023

2.1.3.1.3.3 Sanitasi dan Instalasi Pengolahan Air Limbah

Kondisi perumahan yang higienis secara langsung juga menggambarkan kondisi kesehatan penghuninya. Perilaku masyarakat dalam menjaga kesehatan juga dapat tercermin dari sanitasi rumah yang baik yang salah satunya dapat dilihat dari keberadaan fasilitas buang air besar. Fasilitas buang air yang dianggap baik adalah jika fasilitas yang digunakan masuk dalam kategori digunakan sendiri atau bersama, dan jenis pembuangan akhirnya adalah tangki septik.

Sistem pembuangan kotoran manusia sangat erat kaitannya dengan kondisi lingkungan dan resiko penularan suatu penyakit, khususnya penyakit saluran pencernaan. Klasifikasi sarana pembuangan kotoran dilakukan berdasarkan atas tingkat resiko pencemaran yang mungkin ditimbulkan.

Masalah kondisi lingkungan tempat pembuangan kotoran manusia tidak terlepas dari aspek kepemilikan terhadap sarana yang digunakan terutama dikaitkan dengan tanggung jawab dalam pemeliharaan dan kebersihan sarana. Fasilitas rumah tinggal yang berkaitan dengan hal tersebut adalah ketersediaan jamban sendiri. Terkait dengan karakteristik dan tempat pembuangan akhir tinja ditampilkan pada Tabel di bawah ini:

Tabel 2.26
Persentase Rumah Tangga Berdasarkan Karakteristik dan Tempat Pembuangan
Akhir Tinja Tahun 2017-2021

Karakteristik	Karakteristik dan Tempat Pembuangan Akhir Tinja				
	2017	2018	2019	2020	2021
Tangki Septik/IPAL/SPAL	34,73	33,50	35,82	41,42	42,60
Lainnya	65,27	66,50	64,18	58,58	57,40
JUMIAH	100,00	100,00	100,00	100,00	100,00

Sumber : BPS Kabupaten Lampung Timur, 2022



Untuk rumah tangga bersanitasi, berdasarkan data Dinas Lingkungan Hidup Permukiman dan Pertanahan Kabupaten Lampung Timur Tahun 2018 adalah sebesar 65,9%.

Bila ditinjau dari jenis kloset, posisi Kabupaten Lampung Timur bila dibandingkan dengan kabupaten/kota di Provinsi Lampung ditampilkan pada Tabel di bawah ini:

Tabel 2.27
Persentase Rumah Tangga Menurut Kabupaten/Kota dan Jenis Kloset yang Digunakan Rumah Tangga di Provinsi Lampung Tahun 2021

Kabupaten/ kota <i>Regency/ Municipality</i>	Leher Angsa <i>(Swan Trine)</i>	Plesengan dengan tutup, Plesengan Tanpa Tutup <i>Fluhing to Pit Latrine with Slab, Flushing to Pit Latrine</i>		Cemplung/ Cubluk <i>Plunged Hole</i>	Jumlah <i>Total</i>
		(1)	(2)		
Lampung Barat	90,18	1,75	8,07	100,00	
Tanggamus	95,83	1,68	2,49	100,00	
Lampung selatan	98,02	0,52	1,46	100,00	
Lampung Timur	93,08	2,79	4,13	100,00	
Lampung Tengah	91,23	2,20	6,58	100,00	
Lampung Utara	88,88	2,09	9,03	100,00	
Way Kanan	89,20	0,80	10,01	100,00	
Tulang Bawang	90,66	0,77	8,56	100,00	
Pesawaran	95,84	0,86	3,3	100,00	
Pringsewu	99,65	0,00	0,35	100,00	
Mesuji	80,83	2,80	16,37	100,00	
Tulang Bawang Barat	86,14	0,78	13,08	100,00	
Pesisir Barat	94,41	0,97	4,62	100,00	
Bandar Lampung	99,4	0,26	0,34	100,00	
Metro	100,00	0,00	0,00	100,00	
Lampung	93,62	1,36	5,01	100,00	

Sumber : BPS Provinsi Lampung, 2022

Pada Tabel di atas, di Kabupaten Lampung Timur, masih terdapat 4,13 persen rumah tangga yang masih menggunakan WC cemplung. Selanjutnya,

2.1.3.1.3.4 Jalan dan Jembatan

Berdasarkan status dan wewenang pembinaan jalan, sistem jaringan jalan di Kabupaten Lampung Timur dikelompokkan sebagai berikut:

- Jalan Negara/Nasional, yang termasuk Jalan Negara/Nasional di Kabupaten Lampung Timur berdasarkan Keputusan Menteri Pekerjaan Umum dan Perumahan Rakyat Nomor : 430/KPTS/M/2022 adalah 157,01 km.
- Jalan Provinsi, berdasarkan Surat Keputusan Gubernur Lampung Nomor : G/243.a/III.09/HK/2016 adalah 134,93 km.



- c) Jalan Kabupaten berdasarkan Keputusan Bupati Lampung Timur Nomor : B.69315/SK/2013 tentang Penetapan Status Ruas-ruas Jalan Sebagai Jalan Kabupaten, sampai dengan Tahun 2015 mencapai 1.884,17 km.
- d) Jalan desa di Kabupaten Lampung Timur yang terdata adalah 2.196,31 km.

Tabel 2.28
Panjang Jalan Berdasarkan Tingkat Kewenangan
di Kabupaten Lampung Timur

Kelas Jalan	Tingkat Kewenangan Pemerintah			Jumlah
	Negara	Provinsi	Kabupaten	
Kelas I	157,01	-	-	157,01
Kelas II	-	-	-	-
Kelas III	-	-	-	-
Kelas III A	-	134,93	1884,17	2019,10
Kelas III B	-	-	-	-
Kelas III C	-	-	-	-
Tidak Dirinci	-	-	-	-
Jumlah/Total	157,01	134,93	1884,17	2159,91

Sumber : Dinas PUPR Kabupaten Lampung Timur, 2022

Berdasarkan jenis permukaan jalan di Kabupaten Lampung Timur, paling banyak berjenis permukaan jalan aspal, dan masih terdapat 86,90 jalan kabupaten yang berjenis jalan tanah, lebih lengkapnya disajikan pada Tabel di bawah ini:

Tabel 2.29
Panjang Jalan Menurut Jenis Permukaan Jalan

Kelas Jalan	Tingkat Kewenangan Pemerintah			Jumlah
	Negara	Provinsi	Kabupaten	
Aspal (AC, HRS, ATB)	157,01	134,93	1163,25	1555,19
Perkerasan Beton	-	-	8,63	8,63
Lapis Penetrasi/ Latasir/ Macadam	-	-	363,39	363,39
Telford/ Kerikil/ urpil	-	-	279,91	279,91
Tanah/ Belum Tembus	-	-	50,99	50,99
Jumlah/Total	157,01	134,93	1884,17	2159,91

Sumber : Dinas PUPR Kabupaten Lampung Timur, 2022

Terkait dengan kondisi jalan nasional, jalan provinsi, dan jalan kabupaten ditampilkan pada Tabel di bawah ini:

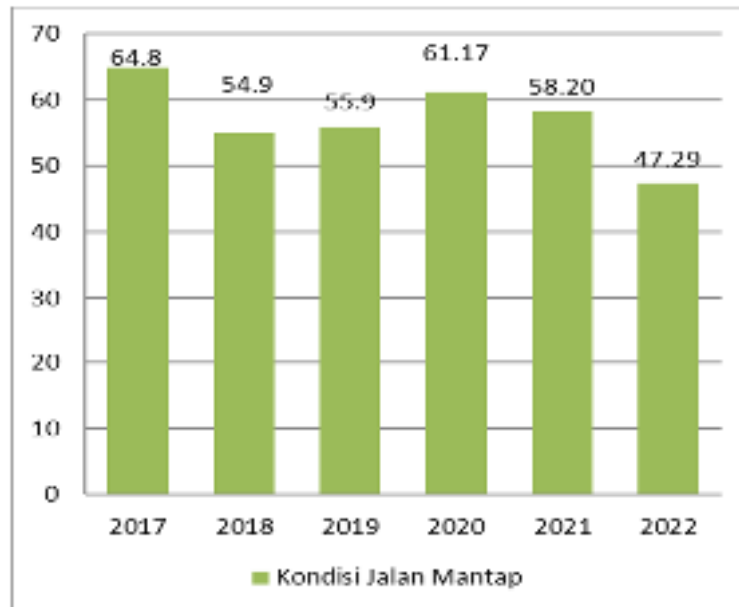
Tabel 2.30
Kondisi Jalan di Kabupaten Lampung Timur Tahun 2021

Kondisi Jalan	Tingkat Kewenangan Pemerintah			Jumlah
	Negara	Provinsi	Kabupaten	
Baik	107,02	66,12	666,35	839,49
Sedang	26,75	28,34	430,32	485,41
Rusak	7,04	28,34	742,06	777,44
Rusak Berat	-	12,14	45,45	57,59
JUMLAH	140,81	134,94	1.884,18	2.159,93

Sumber : Dinas PUPR Kabupaten Lampung Timur, 2022

Perkembangan kondisi jalan di Kabupaten Lampung Timur kurun waktu lima tahun terakhir berkecenderungan menurun, untuk lebih lengkapnya ditampilkan pada Grafik di bawah ini:

Grafik 2.22
Perkembangan Kondisi Kemantapan Jalan Kabupaten Tahun 2017-2021



Sumber : Dinas PUPR Kabupaten Lampung Timur, 2022

Untuk jembatan, total jumlah jembatan/penyeberangan adalah sebanyak 281 unit dengan panjang 3.133,5 meter. Lebih jelasnya dapat dilihat pada Tabel berikut:

Tabel 2.31
Kondisi Jembatan di Kabupaten Lampung Timur Tahun 2021

Kondisi Jembatan	Jumlah Unit	%
Baik	245	79,29
Sedang	51	16,50
Rusak Berat	6	1,94
Kritis	7	2,27
JUMLAH	309	100,00

Sumber : Dinas Pekerjaan Umum Kabupaten Lampung Timur, 2022

2.1.3.1.3.5 Jasa Konstruksi

Penyelenggaraan Jasa Konstruksi di Kabupaten Lampung Timur bertujuan, juga untuk mewujudkan infrastruktur yang memiliki nilai manfaat terhadap aktivitas perekonomian masyarakat, selain untuk memenuhi mandat tersebut. Penyelenggaraan Jasa Konstruksi ini dilakukan dengan :

- Pengendalian mutu produk konstruksi melalui pengujian bahan bangunan maupun komponen konstruksi oleh Laboratorium Pengujian Konstruksi yang terakreditasi;
- Penyebarluasan informasi ke-PU-an serta peningkatan kapasitas masyarakat melalui sosialisasi, pameran, Klinik Konstruksi, pengembangan muatan materi sistem informasi ke-PU-an, dan;
- Pembinaan jasa konstruksi melalui fasilitasi pelatihan serta sertifikasi keahlian bagi para tenaga kerja konstruksi. Kinerja Penyelenggaraan Jasa Konstruksi diukur berdasarkan



pembobotan secara proporsional persentase kinerja : Pelayanan Jasa Pengujian, Pembinaan Jasa Konstruksi, dan Pengkajian & Penerapan Teknologi Bidang Pekerjaan Umum.

Hasil perhitungan proyeksi kebutuhan tenaga operator dan tenaga teknis bersertifikat di Kabupaten Lampung timur adalah mencapai 6000 orang dengan capaian pada akhir tahun 2019 baru terdapat 271 orang tenaga konstruksi yang telah bersertifikat.

Tabel 2.32
Rekapitulasi Penerima Sertifikat Keterampilan Konstruksi

NO	URAIAN	JUMLAH (ORANG)	KETERANGAN
1	Jumlah Penerima Sertifikat Keterampilan Tahun 2019	271	Total penerima sertifikat keterampilan konstruksi hingga tahun 2019 adalah 271 Orang
2	Jumlah Penerima Sertifikat Keterampilan Tahun 2020	0	Ditiadakannya kegiatan pelatihan diakibatkan kondisi pandemik Covid-19
3	Jumlah Penerima Sertifikat Keterampilan Tahun 2021	0	
4	Jumlah Kebutuhan Tenaga Operator dan Teknis / Analisis	6.000	Hasil Perhitungan Proyeksi setiap desa diproyeksikan membutuhkan 25 orang tenaga operator dan teknis bersertifikat, dimana jumlah desa di Lampung Timur adalah 240

Sumber : Dinas Pekerjaan Umum Kabupaten Lampung Timur, 2022

2.1.3.1.3.6 Penataan Ruang

Amanat Undang-Undang Nomor 26 Tahun 2007 tentang Penataan Ruang seperti yang tersebut pada pasal 3, bahwa penyelenggaraan penataan ruang bertujuan untuk mewujudkan ruang yang aman, nyaman, produktif dan berkelanjutan berlandaskan Wawasan Nusantara dan Ketahanan Nasional.

Penyelenggaraan penataan ruang meliputi aspek-aspek pengaturan, pembinaan, pelaksanaan dan pengawasan, yang mana masing-masing aspek tersebut merupakan suatu rangkaian kegiatan yang saling berkaitan dalam mewujudkan ruang wilayah Nasional, provinsi, kabupaten kota dan Kawasan lainnya. Pada Tahun 2012 telah ditetapkan Peraturan Daerah Nomor 04 Tahun 2012 tentang Rencana Tata Ruang Wilayah Kabupaten Lampung Timur Tahun 2011-2031. Terkait dengan kesesuaian pemanfaatan ruang dengan RTRW, ditampilkan pada Tabel di bawah ini:

Tabel 2.33
Persentase Kesesuaian Pemanfaatan Ruang dengan RTRW, Tahun 2020

URAIAN	CAPAIAN	TARGET RPJMD	%
Kesesuaian Pemanfaatan Ruang dengan RTRW	54,84	60	91,40

Sumber : KLHS RPJMD Kabupaten Lampung Timur, 2021



2.1.3.1.4 Perumahan dan Kawasan Permukiman

Kebijakan pembangunan nasional sektor perumahan yang diamanatkan melalui Peraturan Menteri Negara Perumahan Rakyat Nomor 22/PERMEN/M/2008 tentang Standar Pelayanan Minimal Bidang Perumahan Rakyat menyatakan bahwa Pemerintah memberikan pelayanan dalam bidang perumahan rakyat agar masyarakat mampu menghuni rumah yang layak huni dan terjangkau dalam lingkungan yang sehat dan aman yang didukung dengan prasarana, sarana dan utilitas umum (PSU).

Pemerintahan daerah provinsi dan pemerintahan daerah kabupaten/kota melakukan pelayanan dasar meliputi :

1. Rumah layak huni dan terjangkau;
2. Lingkungan yang sehat dan aman yang didukung prasarana, sarana dan utilitas (PSU).

Dalam Pasal 97, Undang-Undang Nomor 1 Tahun 2011 ditegaskan bahwa pada tahap pelaksanaan peningkatan kualitas terhadap perumahan kumuh dan permukiman kumuh perlu didahului dengan penetapan lokasi perumahan kumuh dan permukiman kumuh perkotaan. Dalam hal penetapan tersebut, pemerintah Kabupaten/Kota wajib memenuhi persyaratan yang telah tercantum dalam pasal 98 ayat (1) sebagai berikut :

- a. Sesuai dengan RTRW Nasional, RTRW Provinsi serta RTRW Kabupaten/Kota, yang berarti sesuai dengan arahan lokasi permukiman yang telah ditetapkan dalam RTRW terkait;
- b. Sesuai dengan rencana tata bangunan dan lingkungan yang telah ditetapkan dalam rencana detail tata ruang wilayah, maupun menurut Peraturan Menteri PU Nomor 06 Tahun 2007 tentang Pedoman Umum Rencana Tata Bangunan dan Lingkungan;
- c. Memiliki prasarana dan sarana dasar serta utilitas umum yang baik kondisi dan kualitasnya, atau minimal memenuhi Permen PU Nomor 14 Tahun 2010 tentang Standar Pelayanan Minimum (SPM) Bidang Pekerjaan Umum dan Penataan Ruang;
- d. Memenuhi kesesuaian koefisien dasar bangunan (KDB) dan koefisien lantai bangunan (KLB) dengan persyaratan yang ditetapkan oleh setiap daerah, atau berpedoman pada SNI 03-1733-2004 tentang Tata Cara Perencanaan Lingkungan Perumahan di Perkotaan;
- e. Memenuhi kualitas bangunan yang baik sesuai dengan SNI yang terkait;
- f. Memperhatikan kondisi sosial ekonomi masyarakat yang dapat berkesinambungan.

Selanjutnya terkait dengan lokasi lingkungan perumahan dan permukiman kumuh Kabupaten Lampung Timur, berdasarkan data pada mencapai 131 hektar atau sebesar 0,024% dari total luas wilayah Kabupaten Lampung Timur yang mencapai 532.503 hektar, sebagaimana terlihat pada Tabel di bawah ini:



Tabel 2.34
Lokasi Lingkungan Perumahan dan Permukiman Kumuh

KECAMATAN	DESA	LOKASI
Labuhan Maringgai	Margasari	<ul style="list-style-type: none"> Dusun 10 dan Dusun 11 Dusun 5 Kuala Barat 2 Dusun 14 Kampung Sidodadi
Labuhan Maringgai	Sukarahayu	<ul style="list-style-type: none"> Dusun 1 Dusun 2
Bandar Sribhawono	Sadar Sriwijaya	<ul style="list-style-type: none"> Dusun 1
Way Jepara	Labuhan Ratu Dua	<ul style="list-style-type: none"> Dusun 1
Sukadana	Sukadana	<ul style="list-style-type: none"> RW 1
Sukadana	Pasar Sukadana	<ul style="list-style-type: none"> RW 10
Pekalongan	Pekalongan	<ul style="list-style-type: none"> Dusun 4

Sumber : Dinas PUPR Lam Tim, 2022

Berdasarkan status kepemilikan bangunan rumah tinggal di wilayah Kabupaten Lampung Timur, persentase rumah tangga berdasarkan status kepemilikan bangunan ditampilkan pada Tabel di bawah ini:

Tabel 2.35
Persentase rumah tangga menurut Status Kepemilikan Bangunan Rumah Tinggal
Tahun 2021

Karakteristik	Status Kepemilikan Bangunan		
	Milik Sendiri	Bukan Milik Sendiri*	Jumlah
(1)	(2)	(3)	(4)
Jenis Kelamin KRT			
Laki-laki	93,76	6,24	100,00
Perempuan	91,06	8,94	100,00
Kuintil Pengeluaran			
40 persen Terbawah	93,88	6,12	100,00
40 Persen tengah	94,18	5,82	100,00
20 Persen Teratas	91,70	8,3	100,00
Pendidikan Tertinggi KRT			
SD ke bawah	94,22	5,78	100,00
SMP ke atas	92,73	7,27	100,00
Lampung Timur	93,48	6,52	100,00
Keterangan : *) Termasuk rumah lainya adalah rumah dinas, rumah adat, dll			

Sumber : BPS Kabupaten Lampung Timur, 2022

2.1.3.1.5 Keamanan, Ketertiban dan Perlindungan Masyarakat

Pemerintah daerah telah melakukan berbagai upaya dalam meningkatkan ketentraman, ketertiban umum, dan perlindungan masyarakat melalui pembentukan anggota linmas di setiap desa, pembinaan dan pemberdayaan tokoh masyarakat melalui forum kebangsaan, fasilitasi forum kerukunan antar umat beragama, fasilitasi forum Forkopimcam, dan pembinaan terhadap ormas yang dilakukan setiap tahunnya. Meskipun begitu, jumlah kriminalitas kurun waktu tiga tahun terakhir terus meningkat, sebagaimana ditampilkan pada tabel di bawah ini :



Tabel 2.36
Jumlah Kejadian Kriminalitas di Kabupaten Lampung Timur
Tahun 2020-2022 (kasus)

Tingkat Kepolisian / level of Police		2020	2021	2022
	POLRES LAMPUNG TIMUR	602	668	789
1	Metro Kibang	6	-	4
2	Batanghari	19	45	35
3	Sekampung	27	26	28
4	Marga Tiga	20	23	21
5	Sekampung Udik	19	30	40
6	Jabung	11	15	16
7	Pasir Sakti	28	30	34
8	Waway Karya	14	15	15
9	Marga Sekampung	10	10	16
10	Labuhan Maringgai	31	43	43
11	Mataram Baru	12	22	20
12	Bandar Sribhawono	18	28	24
13	Melinting	10	12	18
14	Gunung Pelindung	11	20	13
15	Way Jepara	48	35	37
16	Braja Slebah	6	-	-
17	Labuhan Ratu	19	38	19
18	Sukadana	31	9	-
19	Bumi Agung	5	2	-
20	Batanghari Nuban	25	18	41
21	Pekalongan	17	13	29
22	Raman Utara	14	10	18
23	Purbolinggo	14	13	15
24	Way Bungur	15	16	15
25	Sat Reskrim	172	192	288

Sumber : BPS Kabupaten Lampung Timur, 2023

Terkait dengan resiko penduduk terjadinya tindak pidana per 100.000 penduduk menurut tingkat kepolisian di Kabupaten Lampung Timur sebagaimana ditampilkan pada Tabel di bawah ini:

Tabel 2.37
Resiko Penduduk Terjadi Tindak Pidana per 100.00 Penduduk Menurut Tingkat
Kepolisian Kabupaten Lampung Timur Tahun 2019-2022

Tingkat Kepolisian Level of Police	2019	2020	2021	2022
(1)	(2)	(3)	(4)	(5)
Polres/Resor Police Lampung Timur
		
Polsek/Sector Police		
1 Metro Kibang	17	24
2 Batanghari	22	30
3 Sekampung	19	38
4 Marga Tiga	15	42
5 Sekampung Udik	10	25
6 Jabung	12	20



Tingkat Kepolisian <i>Level of Police</i>	2019	2020	2021	2022
(1)	(2)	(3)	(4)	(5)
7 Pasir Sakti	30	72
8 Waway Karya	21	44
9 Marga Sekampung	19	37
10 Labuhan Maringgai	36	41
11 Mataram Baru	14	40
12 Bandar Sribhawono	20	35
13 Melinting	12	38
14 Gunung Pelindung	46	50
15 Way Jepara	36	81
16 Braja Selehah	4	24
17 Labuhan Ratu	31	40
18 Sukadana	26	43
19 Bumi Agung	22	27
20 Batanghari Nuban	48	54
21 Pekalongan	14	33
22 Raman Utara	19	41
23 Purbolinggo	67	28
24 Way Bungur	21	51

Catatan : Data tahun 2021 dan 2022 belum tersedia

Sumber : BPS Kabupaten Lampung Timur, 2023

Untuk jumlah gangguan yang terbesar berdasarkan data pada Tahun 2022 adalah kasus pencurian kendaraan bermotor yaitu sebanyak 194 kasus, untuk lebih jelasnya ditampilkan pada Tabel di bawah ini:

Tabel 2.38
Jumlah Gangguan Keamanan dan Ketertiban Masyarakat Menurut Jenis Kasus
Kabupaten Lampung Timur Tahun 2019-2022

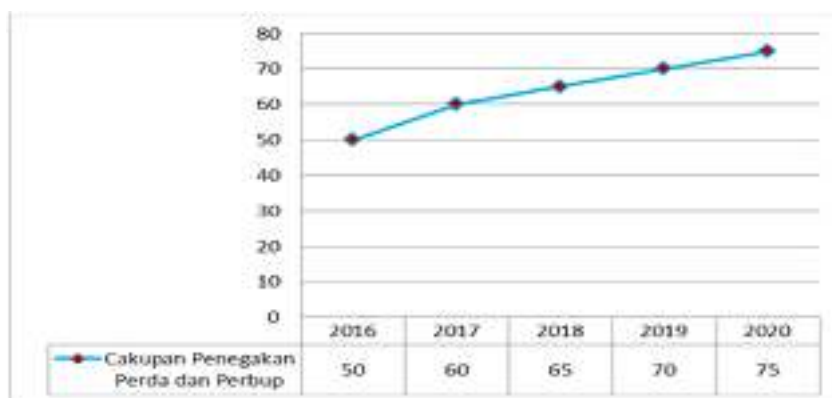
Jenis Kasus	2019	2020	2021	2022
(1)	(2)	(3)	(4)	(5)
1 Pembunuhan	3	3	3	1
2 Penganiayaan Berat	3	2	-	5
3 Penculikan	-	-	-	1
4 Pencurian dengan Kekerasan	35	50	50	48
5 Pencurian berat	144	224	140	147
6 Pencurian Kendaraan Bermotor	13	57	180	194
7 Perkosaan	2	3	6	3
8 Pembakaran/Kebakaran	-	-	-	1
9 Senjata Api/Bahan Peledak	2	2	4	1
10 Pemerasan	2	8	10	8
11 Narkotika dan Obat-Obatan	106	136	-	-
12 Penyeludupan	-	-	-	-
13 Perjudian	5	16	24	13
14 Pencurian Kayu	-	1	-	1
15 Kebakaran Hutan	20	-	2	1
16 Uang Palsu	2	1	-	-
17 Lain-Lain	199	222	252	365
Jumlah	536	725	473	789

Sumber : BPS Kabupaten Lampung Timur;



Terkait upaya penegakan perda dan perbup, berdasarkan data Satuan Polisi Pamong Praja ditampilkan pada grafik berikut ini:

Grafik 2.23
Cakupan Penegakan Perda dan Perbup Tahun 2016-2020



Sumber : BPS Kabupaten Lampung Timur, 2021

Dalam penegakan perda dan perbup dilaksanakan oleh perangkat daerah Satuan Polisi Pamong Praja. Terkait dengan jumlah pegawai Satuan Polisi Pamong Praja pada Tahun 2020 yang berstatus ASN terdiri dari 54 pegawai laki-laki dan 5 pegawai perempuan, dengan pendidikan yang ditamatkan SLTP 1 orang, SMA 34 orang, Sarjana/Magister/ Doktorat 24 orang. Terkait dengan golongan ruang terdiri dari Golongan II 34 orang, Golongan III 20 orang, dan Golongan IV 5 orang. Untuk jabatan struktural terdiri dari Eselon II 1 jabatan, Eselon III 5 jabatan, dan Eselon IV 13 jabatan. Dalam menjalankan tugasnya para ASN tersebut dibantu oleh 391 tenaga kontrak Polisi Pamong Praja.

Selanjutnya, pada sub bidang penanggulangan bencana, sepanjang tahun 2021, di Kabupaten Lampung Timur terjadi berbagai kejadian bencana, baik bencana alam, kebakaran maupun bencana sosial sebagaimana tercantum pada Tabel di bawah ini:

Tabel 2.39
Rincian Kejadian Bencana di Kabupaten Lampung Timur Tahun 2022

No	Tanggal	Nama Kecamatan	Jenis Bencana	Korban		
				Meninggal (jiwa)	Menderita (jiwa)	Mengungsi (jiwa)
1	2	4	5	6	9	10
1	05 Januari 2022	Way Bungur	Kebakaran	0	0	0
2	05 Januari 2022	Way Jepara	Kebakaran	0	0	0
3	05 Januari 2022	Purbolinggo	Kebakaran	0	0	0
4	08 Januari 2022	Way Bungur	Angin Puting Beliung	0	64	0
5	08 Januari 2022	Sukadana	Tersambar Petir	0	1	0
6	10 Januari 2022	Sukadana	Pohon Tumbang	0	0	0
7	11 Januari 2022	Sekampung Udik	Angin Puting Beliung	0	4	0
8	12 Januari 2022	Pekalongan	Pohon Tumbang	0	0	0
9	12 Januari 2022	Sukadana	Pohon Tumbang	0	0	0
10	12 Januari 2022	Pasir Sakti	Angin Puting Beliung	0	104	0
11	12 Januari 2022	Gunung Pelindung	Angin Puting Beliung	0	72	0
12	12 Januari 2022	Labuhan	Angin Puting	0	164	0



No	Tanggal	Nama Kecamatan	Jenis Bencana	Korban		
				Meninggal (jiwa)	Menderita (jiwa)	Mengungsi (jiwa)
1	2	4	5	6	9	10
		Maringgai	Beliung			
13	14 Januari 2022	Way Jepara	Angin Puting Beliung	0	4	0
14	18 Januari 2022	Batanghari Nuban	Anak Tenggelam	1	0	0
15	18 Januari 2022	Labuhan Maringgai	Angin Puting Beliung	0	24	0
16	21 Januari 2022	Sukadana	Angin Puting Beliung	0	196	0
17	21 Januari 2022	Bumi Agung	Banjir	0	32	0
18	21 Januari 2022	Sukadana	Banjir	0	0	0
19	21 Januari 2022	Way Jepara	Banjir	0	0	0
20	21 Januari 2022	Sukadana	Banjir	0	276	0
21	24 Januari 2022	Batanghari	Banjir	0	0	0
22	25 Januari 2022	Mataram Baru	Angin Puting Beliung	0	24	0
		Total		1	965	0

Sumber : BPBD Kabupaten Lampung Timur, 2022

2.1.3.1.6 Sosial

Pada urusan sosial, terdapat beberapa program perlindungan sosial baik yang bersumber dari APBN maupun yang bersumber dari APBD Kabupaten Lampung Timur, sebagaimana ditampilkan pada Tabel di bawah ini:

Tabel 2.40
Jenis Program Perlindungan Sosial yang disalurkan Tahun 2021

No	Jenis Perlindungan Sosial	Jumlah Penerima
1	Pendampingan PKH dan Penyaluran Bansos PKH Tahap 4	63.881 KPM
2	bantuan rehabilitasi/ pengobatan untuk psikotik	72 orang
3	Bantuan Pangan Non Tunai (BPNT)	73.254 KPM
4	santunan uang duka kematian	919 orang
5	Bantuan buffer stock untuk masyarakat korban bencana alam	2.316 orang

Sumber : Dinas Sosial Kabupaten Lampung Timur, 2022 (diolah)

Berdasarkan data Dinas Sosial Kabupaten Lampung Timur, sarana sosial seperti panti asuhan, panti jompo, dan panti rehabilitasi belum tersedia di wilayah Kabupaten Lampung Timur.

2.1.3.2 Fokus Layanan Urusan Wajib Bukan Pelayanan Dasar

2.1.3.2.1 Ketenagakerjaan

Masalah ketenagakerjaan merupakan aspek yang mendasar dalam pembangunan manusia karena mencakup dimensi ekonomi dan sosial. Dimensi ekonomi berkaitan dengan kebutuhan manusia akan pekerjaan dalam rangka memperoleh pendapatan, yang secara langsung



berhubungan dengan daya beli untuk dapat hidup layak. Sedangkan dimensi sosial berkaitan dengan pengakuan masyarakat terhadap kemampuan individu untuk melakukan pekerjaan. Tenaga kerja merupakan sumber daya manusia yang sangat dibutuhkan dalam setiap pelaksanaan kegiatan pembangunan.

Tenaga kerja adalah setiap orang yang mampu melakukan pekerjaan guna menghasilkan barang atau jasa untuk memenuhi kebutuhan sendiri maupun masyarakat. Untuk mengetahui banyaknya jumlah angkatan kerja yang dapat diserap oleh pasar kerja, biasanya dipakai suatu ukuran dinamakan tingkat partisipasi angkatan kerja yaitu rasio antara jumlah angkatan kerja dan jumlah penduduk usia kerja.

Tenaga kerja dituntut memiliki kualitas tertentu untuk menjamin pekerja mendapatkan perlindungan dan penghasilan yang memadai untuk dapat hidup layak. Batasan umur untuk penduduk usia kerja berbeda-beda, ada yang menggunakan usia 10 Tahun keatas, 15 Tahun keatas, dan 15-64 Tahun, dalam dokumen ini digunakan batasan 15 Tahun keatas. Pemilihan ini didasarkan pada kebijakan Internasional Labour Organization (ILO) dalam menentukan batasan usia kerja dan kondisi empiris yang ada.

Kondisi ketenagakerjaan Kabupaten Lampung timur tahun 2022, jumlah angkatan kerja mencapai 564 657 jiwa, sedangkan yang bukan angkatan kerja mencapai 253 170 jiwa. Diantara angkatan kerja, yang mempunyai status pekerja (bekerja) mencapai 546 044 jiwa dan pengangguran (tidak bekerja) sebesar 18 613 jiwa. Untuk jumlah bukan angkatan kerja dibagi atas yang beraktivitas sekolah sebesar 55 837 jiwa, mengurus rumah tangga 160 506 jiwa dan lainnya sebesar 36 827 jiwa.

Tabel 2.41
Kondisi Ketenagakerjaan Kabupaten Lampung Timur Tahun 2022

KEGIATAN UTAMA	JENIS KELAMIN		
	LAKI-LAKI	PEREMPUAN	LAKI-LAKI + PEREMPUAN
Angkatan Kerja	351277	213380	564657
Bekerja	342660	203384	546044
Pengangguran Terbuka	8617	9996	18613
Bukan Angkatan Kerja	65419	187751	253170
Sekolah	26838	28999	55837
Mengurus Rumah Tangga	10427	150079	160506
Lainnya	28154	8673	36827
Jumlah	416696	401131	817827
Tingkat Partisipasi Angkatan Kerja	84.30	53.19	69.04
Tingkat Pengangguran Terbuka	2.45	4.68	3.30

Sumber : Lampung Timur dalam Angka, 2023

Berdasarkan tabel di atas, secara umum pada Tahun 2022 terjadi kenaikan baik pada angkatan kerja maupun bukan angkatan kerja jika dibandingkan dengan Tahun 2021. Sedangkan tingkat pengangguran terbuka mengalami kenaikan dari sebesar 2,64% menjadi 3,30% pada Tahun 2022. Sedangkan untuk tingkat partisipasi angkatan kerja sebesar 69,04 % pada Tahun 2022, atau turun bila dibandingkan dengan capaian Tahun 2020 yang mencapai 72,32 %.



Bila ditinjau dari status pekerjaan utama, pekerjaan utama tertinggi Angkatan kerja di Kabupaten Lampung Timur adalah berusaha dibantu buruh tidak tetap/buruh tidak dibayar, dan status pekerjaan utama paling kecil adalah berusaha dibantu buruh tetap/buruh dibayar. Untuk lebih jelasnya ditampilkan pada tabel di bawah ini:

Tabel 2.42
Kondisi Ketenagakerjaan Kabupaten Lampung Timur Tahun 2022

STATUS PEKERJAAN UTAMA	LAKI-LAKI	PEREMPUAN	JUMLAH
Berusaha sendiri	70731	34882	105613
Berusaha dibantu buruh tidak tetap/buruh tidak dibayar	98934	34352	133286
Berusaha dibantu buruh tetap/buruh dibayar	10516	4421	14937
Buruh/Karyawan/Pegawai	67202	41466	108668
Pekerja bebas	71209	14158	85367
Pekerja keluarga/tak dibayar	31905	83289	115194
Jumlah	350497	212568	563065

Sumber : Lampung Timur dalam Angka, 2023

2.1.3.2.2 Pemberdayaan Perempuan dan Perlindungan Anak

2.1.3.2.2.1 Indeks Pemberdayaan Gender (IDG)

Indeks Pemberdayaan Gender (IPG) adalah sebuah indikator yang digunakan untuk mengukur tingkat pemberdayaan perempuan di berbagai negara. Indeks ini dikembangkan oleh Program Pembangunan Perserikatan Bangsa-Bangsa (UNDP) pada tahun 1995, dan telah diperbarui beberapa kali sejak itu.

IPG mencakup beberapa faktor yang terkait dengan pemberdayaan perempuan, seperti partisipasi ekonomi, keterampilan dan pendidikan, dan partisipasi politik. Indeks ini juga mencakup indikator yang terkait dengan kesehatan dan kesejahteraan perempuan, termasuk harapan hidup dan angka kematian ibu.

Setiap negara diberikan nilai IPG dari 0 hingga 1, di mana 0 menunjukkan adanya ketidaksetaraan gender yang ekstrem dan 1 menunjukkan adanya kesetaraan gender yang lengkap. IPG memberikan gambaran tentang bagaimana perempuan dan laki-laki diberdayakan secara relatif di berbagai negara dan dapat membantu negara-negara untuk mengidentifikasi kelemahan dalam sistem mereka dan memperbaiki kesenjangan gender.

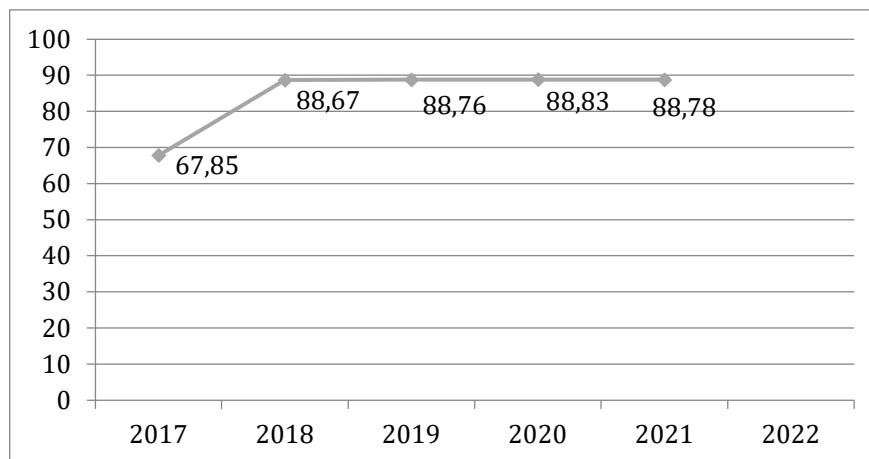
Namun, perlu diingat bahwa IPG hanya dapat memberikan gambaran umum tentang kesetaraan gender di suatu negara, dan tidak dapat menggambarkan situasi yang spesifik untuk setiap individu. Oleh karena itu, IPG harus dipertimbangkan bersamaan dengan data dan informasi lainnya untuk memahami situasi kesetaraan gender secara lebih komprehensif.

Gender merupakan perbedaan peran, kedudukan, tanggung jawab, dan pembagian kerja antara laki-laki dan perempuan yang ditetapkan oleh masyarakat berdasarkan sifat perempuan dan

laki-laki yang dianggap pantas menurut norma, adat istiadat, kepercayaan atau kebiasaan masyarakat. Indeks Pemberdayaan Gender (IDG) adalah indeks komposit yang mengukur peran aktif perempuan dalam kehidupan ekonomi dan politik. Partisipasi ekonomi dan pengambilan keputusan direpresentasikan sebagai perempuan sebagai tenaga profesional, teknisi, kepemimpinan dan ketatalaksanaan; serta penguasaan sumber daya ekonomi yaitu sumbangan perempuan dalam pendapatan kerja. Ada tiga komponen yang digunakan dalam penghitungan IDG, yaitu kesamaan peranan antara perempuan dan laki-laki dalam proses pengambilan keputusan politik (sebagai anggota parlemen) di suatu wilayah, kesamaan kontribusi secara ekonomi (pendapatan), dan kesamaan peranan dalam kehidupan sosial (peran sebagai manajer, tenaga profesional, administrasi dan teknisi). Jumlah perempuan sebagai anggota *legislative* atau *eksekutif* sangat mempengaruhi status IDG. Pengurangan jumlah perempuan dalam fungsi tersebut akan menurunkan indikator IDG. Karena semua wanita juga mempunyai hak AKSES (ikut), PARTISIPASI (mempunyai suara), KONTROL (ikut mengambil keputusan) dan MANFAAT (menerima manfaatnya) atau disingkat APKM di semua bentuk pembangunan. Apabila jumlahnya perempuan sedikit maka APKM dianggap tidak terpenuhi.

Berdasarkan data Indeks Pembangunan Gender Kabupaten Lampung Timur Tahun 2021 mencapai 88,78. Indeks Pembangunan Gender adalah indikator yang menggambarkan perbandingan (rasio) capaian antara IPM perempuan dengan IPM laki-laki. Perkembangan Indeks Pembangunan Gender kurun waktu lima tahun terakhir ditampilkan pada Grafik di bawah ini:

Grafik 2.24
Indeks Pembangunan Gender Kabupaten Lampung Timur



Sumber: Dinas PPA dan KB Lampung Timur, 2022 (Tahun 2022 belum tersedia)

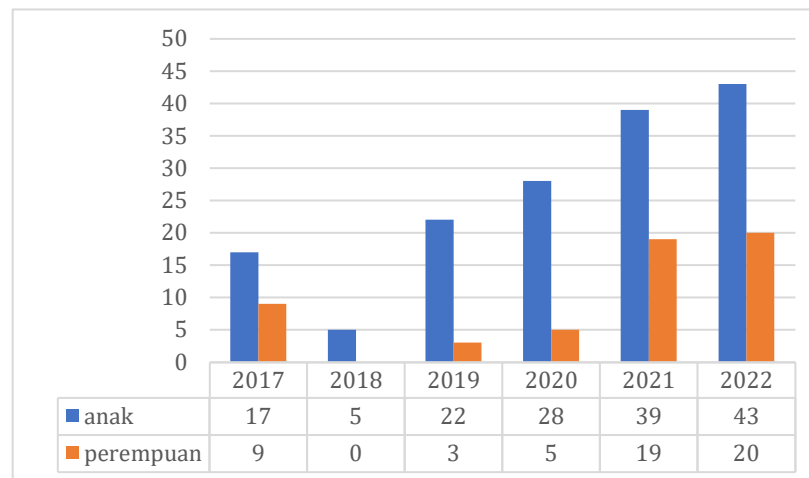
2.1.3.2.2.2 Penanganan Anak dan Perempuan Korban Kekerasan

Penanganan pada kekerasan terhadap anak dan perempuan sangat penting untuk melindungi dan mendukung korban serta mencegah kekerasan tersebut terjadi. Penanganan pada korban kekerasan anak dan perempuan mencakup serangkaian langkah dan layanan yang bertujuan untuk memberikan perlindungan, pemulihan, dan keadilan kepada korban. Berikut adalah beberapa aspek utama dalam penanganan korban kekerasan anak dan perempuan:



- 1) Keamanan dan Perlindungan: Prioritas utama adalah memberikan lingkungan yang aman bagi korban kekerasan. Langkah-langkah yang dapat dilakukan meliputi pemindahan ke tempat perlindungan sementara atau rumah aman, pengawalan keamanan, atau perlindungan jarak jauh melalui telepon atau teknologi lainnya.
- 2) Pemeriksaan Medis: Korban kekerasan perlu menjalani pemeriksaan medis untuk mengidentifikasi cedera fisik, mengumpulkan bukti forensik, dan memastikan bahwa mereka mendapatkan perawatan medis yang diperlukan. Pemeriksaan medis ini harus dilakukan oleh tenaga medis yang terlatih dalam penanganan korban kekerasan.
- 3) Bantuan Psikososial dan Konseling: Korban kekerasan anak dan perempuan sering mengalami dampak psikologis yang serius. Dalam penanganan mereka, penting untuk menyediakan dukungan psikososial dan konseling oleh profesional terlatih yang dapat membantu korban memulihkan diri, mengelola trauma, dan membangun kembali kepercayaan diri.
- 4) Dukungan Hukum: Korban kekerasan perlu mendapatkan akses ke layanan hukum yang tepat. Ini mencakup bantuan hukum dalam melaporkan kekerasan, mendapatkan perintah perlindungan, dan menghadiri proses peradilan jika diperlukan. Korban harus diberikan informasi tentang hak-hak mereka dan didampingi oleh advokat atau pendamping hukum yang berpengalaman.
- 5) Pendidikan dan Keterampilan: Korban kekerasan anak dan perempuan perlu mendapatkan pendidikan dan keterampilan yang dapat membantu mereka pulih dan menjadi mandiri. Ini meliputi program pendidikan lanjutan, pelatihan keterampilan, dan dukungan untuk pencarian pekerjaan sehingga mereka dapat membangun masa depan yang lebih baik.
- 6) Pendampingan dan Follow-up: Korban kekerasan membutuhkan pendampingan jangka panjang dan follow-up untuk memastikan pemulihan mereka yang berkelanjutan. Tim yang terlatih, seperti pekerja sosial atau konselor, dapat memberikan dukungan, memantau perkembangan, dan membantu korban mengatasi tantangan yang mungkin muncul dalam proses pemulihan.
- 7) Pendidikan dan Pencegahan: Selain penanganan korban, penting juga untuk melibatkan pendidikan dan pencegahan agar kekerasan tidak terjadi lagi. Ini meliputi program pendidikan di sekolah dan komunitas untuk meningkatkan kesadaran, mempromosikan kesetaraan gender, mengajarkan keterampilan pengelolaan konflik, dan mengubah sikap yang mendukung kekerasan.

Grafik 2.25
Jumlah Korban Kekerasan pada Anak dan Perempuan
Kabupaten Lampung Timur Tahun 2017-2022



Sumber: Dinas PPA dan KB Lampung Timur, 2023

Berdasarkan grafik di atas, jumlah kasus kekerasan baik pada anak maupun perempuan terus meningkat dari tahun ke tahun. Peningkatan ini memerlukan kajian yang cukup serius terkait penyebabnya yang kemudian untuk dapat dilakukan intervensi yang tepat.

2.1.3.2.3 Desa Ramah Anak

Desa Ramah Anak adalah konsep yang bertujuan untuk menciptakan lingkungan yang aman, inklusif, dan mendukung perkembangan anak-anak di tingkat desa atau komunitas. Inisiatif Desa Ramah Anak bertujuan untuk melindungi hak-hak anak, memenuhi kebutuhan mereka, dan memberikan kesempatan bagi anak-anak untuk tumbuh dan berkembang secara optimal. Berikut adalah beberapa karakteristik dan komponen penting dari Desa Ramah Anak:

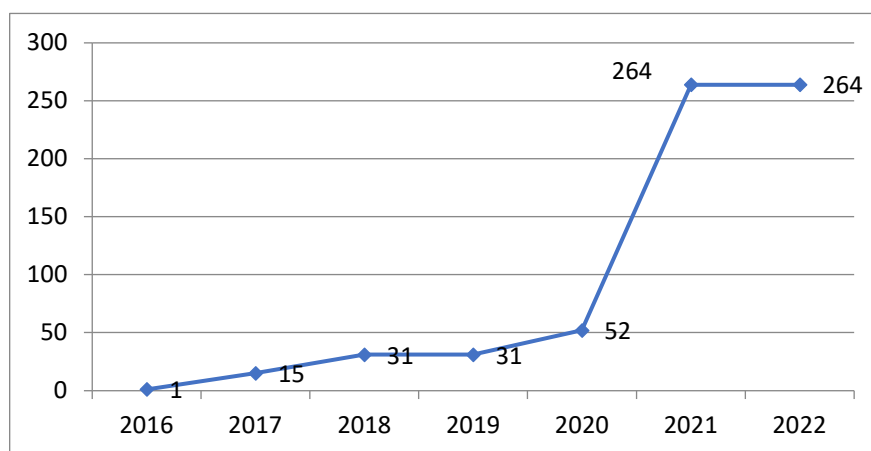
- 1) Partisipasi Anak: Anak-anak harus diberikan kesempatan untuk berpartisipasi secara aktif dalam pengambilan keputusan yang mempengaruhi kehidupan mereka. Pendapat dan kebutuhan anak-anak harus didengarkan dan dihormati dalam proses pembuatan kebijakan dan perencanaan di tingkat desa.
- 2) Lingkungan Fisik yang Aman: Desa Ramah Anak harus menyediakan lingkungan fisik yang aman bagi anak-anak. Ini meliputi infrastruktur yang memadai, seperti jalan yang aman, taman bermain, sekolah yang layak, dan akses ke fasilitas kesehatan yang memadai.
- 3) Pendidikan Berkualitas: Desa Ramah Anak harus menyediakan akses pendidikan berkualitas yang setara bagi semua anak. Ini meliputi adanya sekolah yang memadai, guru yang terlatih, dan program pendidikan yang inklusif, sehingga semua anak memiliki kesempatan yang sama untuk belajar dan mengembangkan potensi mereka.
- 4) Kesehatan dan Pelayanan Kesehatan: Desa Ramah Anak harus menyediakan pelayanan kesehatan yang memadai bagi anak-anak. Ini termasuk akses yang mudah ke fasilitas kesehatan, pemeriksaan rutin, imunisasi, pelayanan kesehatan reproduksi, dan layanan psikososial yang mendukung kesejahteraan emosional anak-anak.
- 5) Perlindungan dan Keadilan: Desa Ramah Anak harus memiliki sistem perlindungan anak yang efektif. Hal ini mencakup pencegahan dan penanganan kekerasan terhadap anak,

perlindungan terhadap eksploitasi, pekerja anak, dan anak jalanan, serta mendukung korban kekerasan dalam pemulihan mereka.

- 6) Pemberdayaan Masyarakat: Desa Ramah Anak mendorong pemberdayaan masyarakat dalam melindungi hak-hak anak. Masyarakat harus terlibat dalam mendukung anak-anak, termasuk dalam pengambilan keputusan, memberikan dukungan sosial, dan melibatkan diri dalam kegiatan dan program yang mendukung anak-anak.
- 7) Akses Informasi dan Komunikasi: Desa Ramah Anak harus memastikan akses anak-anak terhadap informasi dan komunikasi yang penting bagi perkembangan mereka. Ini melibatkan akses ke teknologi informasi, media yang bermanfaat, dan program literasi media yang mendukung pemahaman anak-anak tentang dunia yang mereka hadapi.

Sejak Tahun 2016 Pemerintah Kabupaten Lampung Timur telah berkomitmen untuk meningkatkan jumlah Desa Ramah Anak, dan pada Tahun 2021, 264 Desa atau seluruh desa yang ada di Kabupaten Lampung Timur telah masuk dalam kategori sebagai Desa Ramah Anak, sebagaimana ditampilkan pada Grafik di bawah ini:

Grafik 2.26
Perkembangan Desa Layak Anak Kabupaten Lampung Timur



Sumber: BPS Kabupaten Lampung Timur, 2022

2.1.3.2.3 Pangan

2.1.3.2.3.1 Ketersediaan Pangan

Ketahanan pangan merupakan upaya sistematis dalam rangka memenuhi kebutuhan konsumsi pangan setiap individu dalam suatu wilayah yang tercermin dari tersedianya pangan yang cukup baik jumlah maupun mutunya, aman, beragam, bergizi, merata dan terjangkau serta tidak bertentangan dengan agama, keyakinan, dan budaya masyarakat, untuk dapat hidup sehat, aktif dan produktif secara berkelanjutan.

Pemerintah Kabupaten Lampung Timur telah melakukan berbagai upaya di bidang ketahanan pangan diantaranya pengembangan sistem tunda jual, pengadaan pengisian gudang pangan pemerintah, penganekaragaman pangan, pengembangan desa mandiri pangan, dan pembangunan lumbung pangan desa. Dimana hingga Tahun 2020 telah tersedia 60 lumbung pangan desa.

Selanjutnya terkait dengan rata-rata jumlah ketersediaan pangan utama per tahun pada Tahun 2019 mencapai 262.132.117 kg yang terdiri dari jenis pangan utama padi, jagung, sagu, dan umbi.

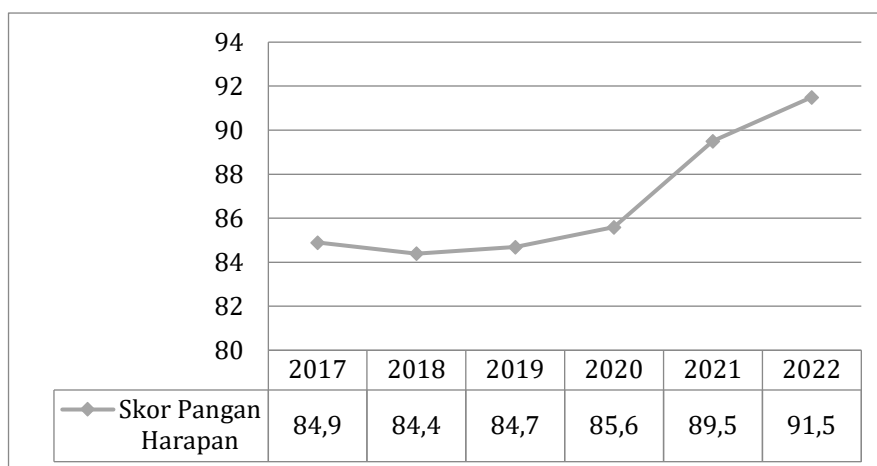
2.1.3.2.3.2 Pola Pangan Harapan

Pangan merupakan kebutuhan manusia sehingga ketersediaan pangan bagi masyarakat harus selalu terjamin. Dalam perkembangan peradaban masyarakat untuk memenuhi kualitas hidup yang maju, mandiri, dalam suasana tenteram serta sejahtera lahir dan batin semakin dituntut penyediaan pangan yang cukup, berkualitas dan merata. Pola Pangan Harapan (PPH) adalah susunan keragaman pangan yang didasarkan pada sumbangan energi dari kelompok pangan utama pada tingkat ketersediaan maupun konsumsi pangan.

PPH merupakan instrumen untuk menilai situasi konsumsi pangan wilayah yang dapat digunakan untuk menyusun perencanaan kebutuhan konsumsi pangan ke depan, dengan mempertimbangkan aspek sosial, ekonomi, budaya dan preferensi konsumsi pangan masyarakat.

Grafik 2.27

Skor Pola Pangan Harapan Kabupaten Lampung Timur Tahun 2017-2022



Sumber: Dinas Ketahanan Pangan, Tanaman Pangan, Hortikultura dan Perkebunan Kabupaten Lampung Timur, 2023

Capaian Skor Pangan Harapan (SPH) Kabupaten Lampung Timur di atas menunjukkan tingkat ketersediaan dan aksesibilitas pangan yang relatif tinggi yang menunjukkan bahwa sebagian besar rumah tangga memiliki akses yang baik terhadap makanan yang cukup dan beragam, serta dapat memenuhi kebutuhan pangan dasar mereka.

2.1.3.2.4 Pertanahan

Pertanahan merupakan salah satu urusan pemerintahan wajib yang menjadi kewenangan Pemerintah Daerah yang tidak berkaitan dengan pelayanan dasar sebagaimana diatur dalam Pasal 12 Undang-undang Nomor 23 Tahun 2014 tentang Pemerintah Daerah. Kewenangan Pemerintah Daerah dalam hal ini telah diatur dalam Peraturan Pemerintah Nomor 38 Tahun 2007 tentang Pembagian Urusan Pertanahan yang menyebutkan bahwa ada 9 (sembilan) Urusan Pertanahan yang menjadi kewenangan Pemerintah Daerah. Kewenangan tersebut adalah izin lokasi, pengadaan tanah untuk kepentingan umum, sengketa tanah garapan, ganti rugi,



penetapan subyek obyek redistribusi tanah, tanah ulayat, pemanfaatan tanah kosong, izin membuka tanah, dan penggunaan tanah.

Tahun Anggaran 2021, berdasarkan Peraturan Daerah Kabupaten Lampung Timur Nomor 18 Tahun 2018 Tentang Pembentukan dan susunan perangkat daerah Kabupaten Lampung Timur Nomor 18 Tahun 2016 Tentang Perangkat Daerah, Organisasi Perangkat Daerah yang mengampu Urusan Pertanahan adalah Dinas Perumahan Rakyat, Kawasan Permukiman dan Pertanahan. Berdasarkan data, luas lahan bersertifikat di Kabupaten Lampung Timur Tahun 2018 mencapai 1.678.959 meter persegi atau mencapai 82,62%.

Untuk jumlah kasus pertanahan yang diselesaikan pada tahun 2021 adalah sebanyak 4 kasus pertanahan, naik satu kasus bila dibandingkan tahun 2020 sebanyak 3 kasus.

2.1.3.2.5 Lingkungan Hidup

Berdasarkan data Dinas Lingkungan Hidup Kabupaten Lampung Timur persentase sungai yang memenuhi baku mutu level B, kurun waktu 3 tahun terakhir terus mengalami peningkatan, pada Tahun 2020 60% sungai telah memenuhi baku mutu level B.

Jumlah volume sampah yang telah ditangani pada Tahun 2019 mencapai 10.915,33 m³, dengan capaian mencapai 83% dari total produksi sampah yang mencapai 13.151 m³. Untuk jumlah pasar tradisional yang kebersihannya tergolong baik adalah 35 unit pasar, atau mencapai 51,4% dari 68 pasar tradisional yang ada di wilayah Kabupaten Lampung Timur. Untuk tempat pembuangan sampah per satuan penduduk yang dimiliki oleh Pemerintah Kabupaten Lampung Timur daya tampungnya mencapai 9.984m³.

Selanjutnya terkait Indeks Kualitas Udara, Indeks Kualitas Air, Indeks Kualitas Tutupan Lahan, dan Indeks Kualitas Lingkungan Hidup ditampilkan pada Tabel di bawah ini:

Tabel 2.43
Komponen Indeks Kualitas Lingkungan Hidup Kabupaten Lampung Timur

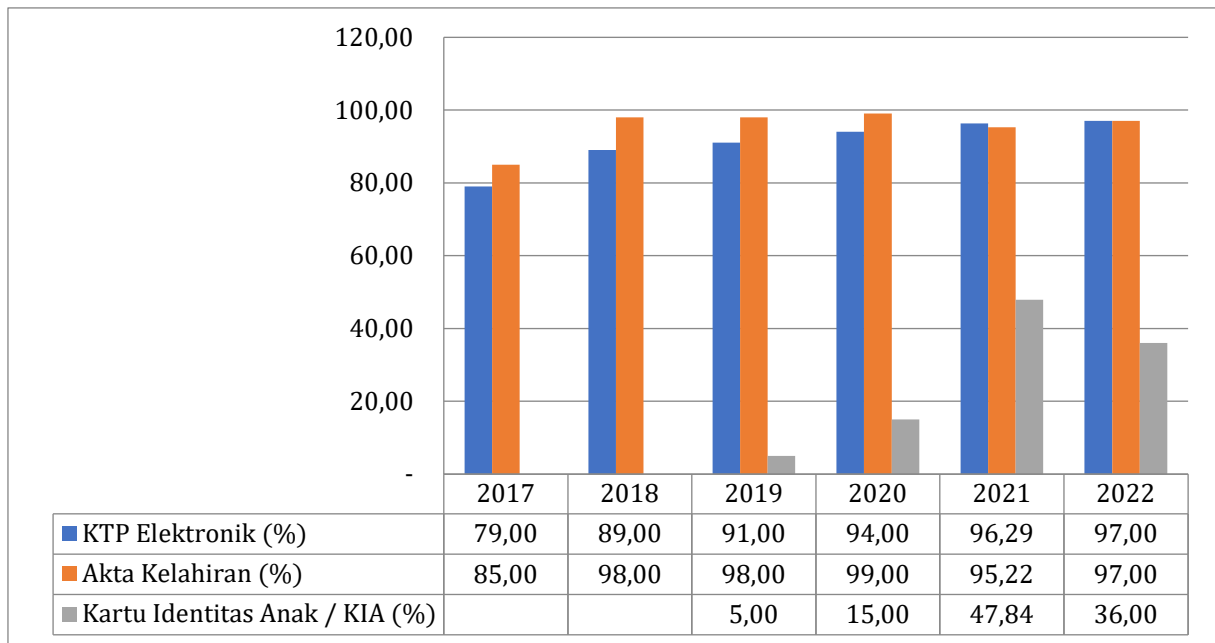
No	URAIAN	2017	2018	2019	2020	2021	2022
1	Indeks Kualitas Udara	N/A	N/A	84,49	86,64	82,17	87,73
2	Indeks Kualitas Air	N/A	N/A	64,29	63,33	52,6	49,46
3	Indeks Kualitas Tutupan Lahan	N/A	N/A	N/A	N/A	45,28	45,79
4	Indeks Kualitas Lingkungan Hidup	N/A	N/A	N/A	N/A	62,97	64,16

Sumber: Dinas Lingkungan Hidup, Kawasan Permukiman dan Pertanahan Kabupaten Lampung Timur, 2023

2.1.3.2.6 Kependudukan dan Pencatatan Sipil

Berdasarkan data Dinas Kependudukan dan Pencatatan Sipil Kabupaten Lampung Timur, pada Tahun 2021 persentase penduduk yang memiliki KTP dan akta kelahiran telah mencapai 96,29 % dan 95,22 %.

Grafik 2.28
Capaian Bidang Administrasi Kependudukan dan Pencatatan Sipil 2017-2022



Sumber : Dinas Kependudukan dan Pencatatan Sipil, 2023

2.1.3.2.7 Pemberdayaan Masyarakat dan Desa

Pemberdayaan Masyarakat Desa adalah upaya mengembangkan kemandirian dan kesejahteraan masyarakat dengan meningkatkan pengetahuan, sikap, keterampilan, perilaku, kemampuan, kesadaran, serta memanfaatkan sumber daya melalui penetapan kebijakan, program, kegiatan, dan pendampingan yang sesuai dengan esensi masalah dan prioritas kebutuhan masyarakat Desa. Dalam rangka percepatan pembangunan desa, pada Tahun 2021 total belanja transfer ke desa kepada 264 desa melalui APBD yang berupa belanja bagi hasil pajak dan retribusi serta belanja transfer (dana desa dan alokasi dana desa) telah mencapai Rp. 457,8 milyar.

Kemajuan pembangunan perdesaan dapat tercermin dari Indeks Desa Membangun yang dikeluarkan oleh Kementerian Desa RI. Indeks Desa Membangun memotret perkembangan kemandirian desa berdasarkan implementasi undang-undang desa dengan dukungan dana desa serta pendamping desa. Pada tahun 2023, tidak terdapat desa di Kabupaten Lampung Timur yang masuk dalam status desa tertinggal, sebagaimana ditampilkan pada tabel di bawah ini :

Tabel 2.44
Status Indeks Desa Membangun Kabupaten Lampung Timur Tahun 2023

KECAMATAN	MANDIRI	MAJU	BERKEMBANG	TERTINGGAL	SANGAT TERTINGGAL	JUMLAH DESA
Metro Kibang	-	7	-	-	-	7
Batanghari	-	3	14	-	-	17
Sekampung	2	4	11	-	-	17
Marga Tiga	-	11	2	-	-	13
Sekampung Udik	4	11	-	-	-	15
Jabung	-	6	9	-	-	15
Pasir Sakti	-	3	5	-	-	8
Waway Karya	-	7	4	-	-	11



KECAMATAN	MANDIRI	MAJU	BERKEMBANG	TERTINGGAL	SANGAT TERTINGGAL	JUMLAH DESA
Marga Sekampung	-	4	4	-	-	8
Labuhan Maringgai	-	1	10	-	-	11
Mataram Baru	-	4	3	-	-	7
Bandar Sribhawono	2	3	2	-	-	7
Melinting	-	-	6	-	-	6
Gunung Pelindung	-	3	2	-	-	5
Way Jepara	-	4	12	-	-	16
Braja Selebah	-	3	4	-	-	7
Labuhan Ratu	-	6	5	-	-	11
Sukadana	1	1	18	-	-	20
Bumi Agung	-	2	5	-	-	7
Batanghari Nuban	1	10	2	-	-	13
Pekalongan	2	8	2	-	-	12
Raman Utara	-	1	10	-	-	11
Purbolinggo	1	6	5	-	-	12
Way Bungur	-	6	2	-	-	8
JUMLAH	13	114	137	0	0	264

Sumber : Dinas Pemberdayaan Masyarakat dan Desa, 2023

2.1.3.2.8 Pengendalian Penduduk dan Keluarga Berencana

2.1.3.2.8.1 Laju Pertumbuhan Penduduk

Pertumbuhan penduduk merupakan salah satu faktor yang penting dalam perkembangan suatu negara atau daerah. Pertumbuhan penduduk yang sehat dan berkelanjutan dapat memberikan kontribusi positif terhadap perekonomian, perkembangan sosial, dan stabilitas politik suatu wilayah. Namun, pertumbuhan penduduk yang tidak terkendali atau tidak seimbang dapat menghadirkan tantangan dan dampak negatif. Pertumbuhan penduduk yang dianggap sehat dan berkelanjutan adalah pertumbuhan yang stabil, moderat, dan sejalan dengan kapasitas ekonomi, sosial, dan lingkungan suatu negara atau daerah. Tidak ada angka yang tepat untuk pertumbuhan penduduk yang dapat diterapkan secara universal, karena setiap negara memiliki kondisi dan konteks yang berbeda.

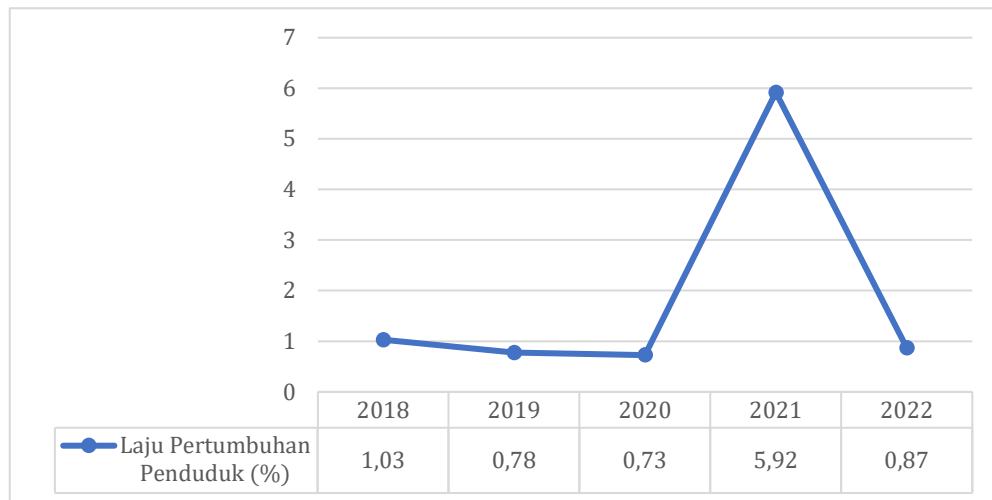
Namun, seiring dengan kemajuan dalam pengembangan dan akses terhadap layanan dasar seperti pendidikan dan perawatan kesehatan, serta meningkatnya kesadaran akan perencanaan keluarga, banyak negara telah mengalami penurunan tingkat pertumbuhan penduduk. Pertumbuhan penduduk yang rendah atau negatif dapat menyebabkan masalah lain seperti penuaan penduduk, penurunan angkatan kerja, dan ketimpangan generasi.

Organisasi PBB, khususnya Badan PBB untuk Penduduk (UNFPA), menganjurkan negara-negara untuk mencapai pertumbuhan penduduk yang seimbang melalui kebijakan yang berfokus pada perencanaan keluarga, pemberdayaan perempuan, dan peningkatan akses terhadap layanan kesehatan reproduksi. Dalam banyak negara, pertumbuhan penduduk yang dianggap berkelanjutan berkisar antara 1-2% per tahun.

Laju pertumbuhan penduduk Kabupaten Lampung Timur, berdasarkan data BPS Kabupaten Lampung Timur pada tahun 2010-2018 mencapai 1,03 persen dan selanjutnya tahun 2021,

berdasarkan data sensus tahun 2020 terdapat laju yang cukup signifikan yaitu sebesar 5,92 persen.

Grafik 2.29
Laju Pertumbuhan Penduduk Kabupaten Lampung Timur Tahun 2018-2022



Sumber: BPS Kabupaten Lampung Timur, 2022 (diolah)

2.1.3.2.8.2 Cakupan KB Aktif / CPR

Cakupan Keluarga Berencana Aktif (*Contraceptive Prevalence Rate/CPR*) mengacu pada persentase pasangan usia subur yang menggunakan metode kontrasepsi saat berhubungan seksual. CPR adalah salah satu indikator penting dalam mengukur tingkat aksesibilitas dan penggunaan metode kontrasepsi di suatu negara atau daerah.

Angka CPR yang dianggap ideal dapat bervariasi tergantung pada tujuan dan konteks negara atau daerah tertentu. Organisasi Kesehatan Dunia (WHO) merekomendasikan bahwa negara-negara harus berupaya mencapai minimal 60% CPR sebagai salah satu langkah untuk mencapai tujuan kesehatan reproduksi.

Tabel 2.45
Jumlah Pasangan Usia Subur dan Peserta KB Aktif Tahun 2021

URAIAN	2018	2019	2020	2021	2022
Pasangan Usia Subur (PUS)	196,475	199,003	199,182	199,182	166,661
Peserta KB Katif	139,804	145,907	147,406	147,406	107,702
Cakupan KB Aktif/CPR	71.16%	73.32%	74.01%	74.01%	64.62%

Sumber: BPS Kabupaten Lampung Timur, 2023 (diolah)

Perkembangan Persentase Cakupan KB aktif di Lampung Timur pada tahun 2018 adalah sebesar 71,16 persen terus meningkat hingga tahun 2021 menjadi 74,01 persen dan menurun cukup tajam pada tahun 2022 menjadi 64,62 persen, hal ini disebabkan oleh kondisi Pandemi Covid-19 tahun 2020 hingga 2022 menyebabkan masyarakat takut mendatangi tempat pelayanan KB. Masyarakat sudah mulai menyadari pentingnya menggunakan alat kontrasepsi, namun belum yakin terhadap kontrasepsi modern sehingga lebih memilih kontrasepsi tradisional. Hal ini juga



dikarenakan kurangnya rasio PKB/PLKB terhadap desa/kelurahan dalam binaan kinerjanya untuk melakukan KB. Rasio petugas lapangan KB/penyuluh (PLKB/PKB) di setiap desa/kelurahan baru mencapai 4,71%, dimana jumlah PLKB/PKB hanya berjumlah sebanyak 56 orang untuk melayani 264 desa di wilayah Kabupaten Lampung Timur.

2.1.3.2.9 Perhubungan

Dalam penyelenggaraan urusan perhubungan, Pemerintah Kabupaten dituntut senantiasa memperhatikan 3 hal utama, yakni: keselamatan, kenyamanan dan keamanan dari berbagai moda transportasi, baik pada transportasi jalan, kereta api, angkutan penyeberangan dan transportasi laut, meskipun dalam tingkatan yang berbeda. Terkait dengan hal tersebut, ketersediaan rambu-rambu menjadi sangat penting dalam rangka menunjang keselamatan transportasi, khususnya transportasi darat.

Tabel 2.46
Jumlah Rambu Jalan Raya Kabupaten Lampung Timur Tahun 2021

NO	KECAMATAN	JENIS RAMBU	KONDISI			JUMLAH
			BAIK	RUSAK RINGAN	RUSAK BERAT	
1	PURBOLINGGO	RAMBU PETUNJUK	7	-	1	8
		RAMBU PERINGATAN	42	2	-	44
		RAMBU LARANGAN	0	0	0	0
2	BATANGHARI NUBAN	RAMBU PETUNJUK	1	-	-	1
		RAMBU PERINGATAN	22	-	-	22
		RAMBU LARANGAN	0	0	0	0
3	RAMAN UTARA	RAMBU PETUNJUK	3	-	-	3
		RAMBU PERINGATAN	23	-	-	23
		RAMBU LARANGAN	2	-	-	2
4	BUMI AGUNG	RAMBU PETUNJUK	3	-	-	3
		RAMBU PERINGATAN	22	-	-	22
		RAMBU LARANGAN	1	-	-	1
5	SEKAMPUNG	RAMBU PETUNJUK	1	-	-	1
		RAMBU PERINGATAN	2	-	-	2
		RAMBU LARANGAN	1	-	-	1
6	BANDAR SRIBHWONO	RAMBU PETUNJUK	1	-	-	1
		RAMBU PERINGATAN	4	-	-	4
		RAMBU LARANGAN	0	0	0	0
7	MELINTING	RAMBU PETUNJUK	3	-	-	3
		RAMBU PERINGATAN	21	-	-	21
		RAMBU LARANGAN	0	0	0	0

Sumber: Dinas Perhubungan Kabupaten Lampung Timur, 2022

Berdasarkan data Polres Lampung Timur, jumlah kecelakaan lalu lintas berdasarkan kepolisian sektor pada Tahun 2021, sebagaimana ditampilkan pada Tabel dan Grafik di bawah ini:



Tabel 2.47
Jumlah Kecelakaan Lalu Lintas Berdasarkan Kepolisian Sektor Tahun 2021

Kepolisian Sektor	Jumlah Kecelakaan	Jumlah Korban		
		Mati	Luka Berat	Luka Ringan
(1)	(2)	(3)	(4)	(5)
1 Metro Kibang	4	-	2	10
2 Batanghari	11	3	-	10
3 Sekampung	10	2	-	12
4 Marga Tiga	5	-	1	6
5 Sekampung Udik	17	2	5	23
6 Jabung	5	2	3	7
7 Pasir Sakti	11	7	3	5
8 Waway Karya	1	-	1	-
9 Marga Sekampung	1	1	-	1
10 Labuhan Maringgai	11	5	6	8
11 Mataram Baru	8	5	1	7
12 Bandar Sribhawono	7	4	1	6
13 Melinting	-	-	-	-
14 Gunung Pelindung	-	-	-	-
15 Way Jepara	14	8	-	19
16 Braja Selehah	1	1	-	1
17 Labuhan Ratu	17	8	4	18
18 Sukadana	22	9	2	21
19 Bumi Agung	-	-	-	-
20 Batanghari Nuban	9	3	2	11
21 Pekalongan	12	9	1	9
22 Raman Utara	3	2	-	3
23 Purbolinggo	4	2	-	6
24 Way Bungur	4	4	-	4
Jumlah	177	77	32	187

Sumber : BPS Kabupaten Lampung Timur, 2021

Grafik 2.30
Perekembangan Jumlah Kecelakaan Lalu Lintas Berdasarkan Kepolisian Sektor, Tahun 2017-2021



Sumber : BPS Kabupaten Lampung Timur, 2022



2.1.3.2.10 Komunikasi dan Informatika

Penerapan teknologi informasi guna operasionalisasi *e-Gov* dan publikasi melalui media *online* dalam hal ini *website* telah menjadi kebutuhan yang wajib dan sebagai salah satu pelayanan yang disediakan oleh pemerintah daerah bagi masyarakat luas. Ketersediaan website milik Pemerintah Daerah Kabupaten Lampung Timur telah tersedia selama ini, yaitu www.lampungtimurkab.go.id yang memuat ragam informasi terkait Kabupaten Lampung Timur dapat secara mudah diakses.

Proses pengadaan barang dan jasa secara elektronik juga telah dilaksanakan oleh Pemkab Lampung Timur melalui Sistem Pengadaan Secara Elektronik (SPSE). SPSE merupakan aplikasi *e-Procurement* yang dikembangkan oleh LKPP untuk digunakan oleh Layanan Pengadaan Secara Elektronik (LPSE) di instansi pemerintah seluruh Indonesia (termasuk Pemerintah Kabupaten Lampung Timur).

Untuk prasarana komunikasi, khususnya ketersediaan BTS di wilayah Kabupaten Lampung Timur, digambarkan pada Tabel di bawah ini:

Tabel 2.48
Jumlah *Base Transceiver Station* per Kecamatan

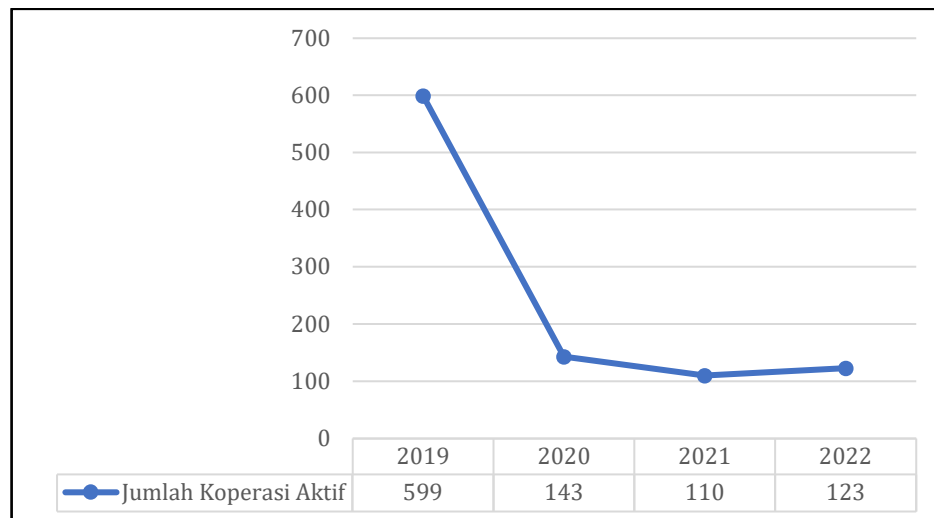
Kecamatan	Penyedia Layanan/Provider					
	Telkom	Indosat	XL	TBC	STI	STP
(1)	(2)	(3)	(4)	(5)	(6)	(7)
1 Metro Kibang	1	-	-	3	-	-
2 Batanghari	1	-	-	3	-	4
3 Sekampung	3	1	1	2	-	-
4 Marga Tiga	3	-	-	1	-	1
5 Sekampung Udik	2	-	1	2	-	2
6 Jabung	4	-	-	-	-	3
7 Pasir Sakti	4	-	-	1	-	1
8 Waway Karya	3	-	-	2	-	2
9 Marga Sekampung	1	-	-	3	-	-
10 Labuhan Maringgai	6	-	-	-	-	3
11 Mataram Baru	1	-	1	3	-	-
12 Bandar Sriharjono	4	1	-	1	1	1
13 Melinting	3	-	-	1	-	2
14 Gunung Pelindung	2	-	-	2	-	2
15 Way Jepara	2	-	-	4	1	1
16 Braja Selebah	1	-	-	3	-	1
17 Labuhan Ratu	4	-	-	3	-	2
18 Sekadana	4	1	-	2	1	-
19 Bumi Agung	1	-	-	2	-	-
20 Batanghari Mahan	-	-	-	5	-	-
21 Pekalongan	2	1	-	1	-	-
22 Raman Utara	2	-	-	-	-	2
23 Purbolingga	2	-	-	2	-	1
24 Way Bangur	1	-	-	2	-	-
Jumlah/Total	57	4	3	52	3	28

Sumber : BPS Kabupaten Lampung Timur, 2021

2.1.3.2.11 Urusan Koperasi, Usaha Kecil dan Menengah;

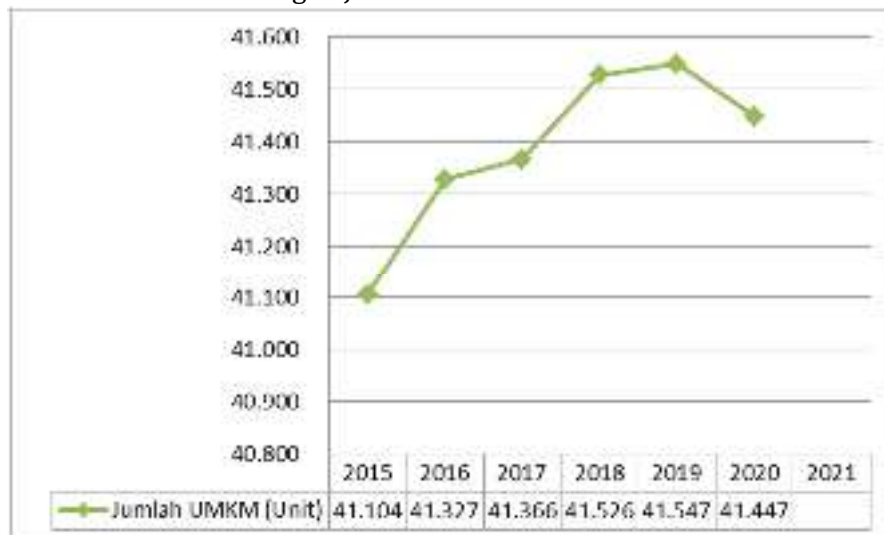
Berdasarkan data Dinas Koperasi dan Tenaga Kerja Kabupaten Lampung Timur, persentase koperasi aktif di Kabupaten Lampung Timur pada Tahun 2020 baru mencapai 32,57%. Selanjutnya, untuk jumlah usaha mikro dan kecil pada Tahun 2020 mencapai 41.908 unit.

Grafik 2.31
Perkembangan Koperasi Aktif Tahun 2019-2022



Sumber : BPS Kabupaten Lampung Timur, 2023

Grafik 2.32
Perkembangan Jumlah UMKM Tahun 2016-2020



Sumber : Dinas Koperasi, UMKM dan Tenaga Kerja Kabupaten Lampung Timur, 2022

Selanjutnya, berdasarkan data UMKM di Kabupaten Lampung Timur pada tahun 2021, usaha mikro berjumlah 34.660 unit, usaha kecil sejumlah 6.750 unit, dan usaha menengah mencapai 137 unit. Pada tahun 2022, UMKM Kab.Lampung Timur Tahun 2022 mengalami penurunan yaitu usaha mikro sejumlah 34.636 unit, usaha kecil sejumlah 6.569 unit, dan usaha menengah sejumlah 122 unit. Penurunan tersebut merupakan dampak dari pandemic COVID 19.

2.1.3.2.12 Urusan Penanaman Modal;

Berdasarkan data Dinas Penanaman Modal dan Perizinan Terpadu Satu Pintu, realisasi penanaman modal dalam negeri di Kabupaten Lampung Timur pada Tahun 2022 mencapai Rp.173,49 milyar atau mengalami peningkatan mencapai lebih dari 19 milyar jika dibandingkan Tahun 2021 yang sebesar Rp.154,17 milyar.

Grafik 2.33

Perkembangan Nilai Investasi berdasarkan Sektor di Kabupaten Lampung Timur
Tahun 2021-2023

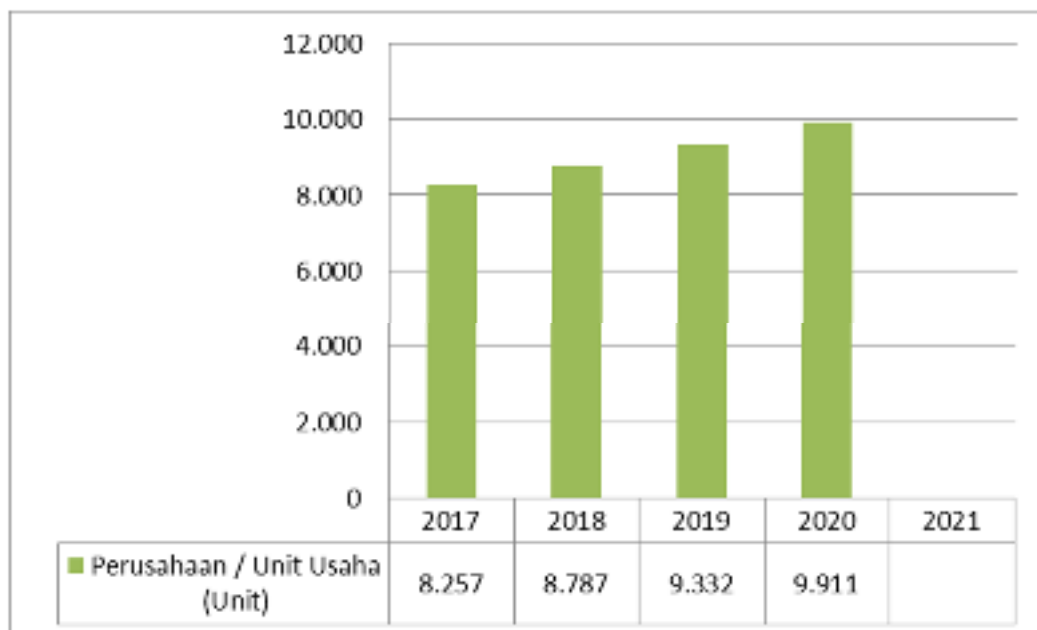
NO	TAHUN	PMA	PMDN	TOTAL
1	2021	11.926.948.035.00	142.251.907.394.00	154.178.855.429.00
2	2022	54.006.018.385.00	119.492.081.751.00	173.498.100.136.00
3	2023 SEM 1	88.760.289.466.00	499.769.349.997.00	127.149.545.948.00
	JUMLAH	154.693.255.886.00	761.513.276.142.00	916.206.532.028.00

Sumber : Dinas Penanaman Modal dan PTSP Kabupaten Lampung Timur, 2022

Sedangkan jumlah unit usaha di Kabupaten Lampung Timur, pada tahun 2020 mencapai 9.911 unit, dengan jumlah tenaga kerja mencapai 46.151 tenaga kerja, dengan nilai produksi mencapai Rp.6,2 trilyun, yang tersebar di seluruh kecamatan.

Grafik 2.34

Perkembangan Jumlah Unit Usaha Kabupaten Lampung Timur Tahun 2017-2021



Sumber : BPS Kabupaten Lampung Timur, 2021

2.1.3.2.13 Urusan Kepemudaan dan Olahraga;

Fasilitasi bagi generasi muda untuk mengembangkan diri secara positif merupakan salah satu kebutuhan yang perlu dilaksanakan Pemerintah Daerah Kabupaten Lampung Timur, mengingat penduduk Lampung Timur yang sebagian berusia produktif. Pemuda berdasarkan Undang-Undang Nomor 40 Tahun 2009 tentang Kepemudaan, dinyatakan bahwa pemuda adalah warga negara yang memasuki periode penting dan perkembangan yang berusia 16 sampai dengan 30 tahun.

Berdasarkan data kependudukan, jumlah penduduk yang masuk kategori pemuda pada Tahun 2021 sebanyak 232.276 jiwa atau 24,42 persen dari jumlah seluruh penduduk Lampung Timur. Untuk lebih jelasnya ditampilkan pada Tabel di bawah ini:

Tabel 2.49
Jumlah Pemuda di Kabupaten Lampung Timur Tahun 2021

KATEGORI PEMUDA	LAKI-LAKI	PEREMPUAN	JUMLAH
15-19	42.338	38.084	80.422
20-24	36.363	35.166	71.529
25-29	40.289	40.036	80.325
Total	118.990	113.286	232.276

Sumber : BPS Kabupaten Lampung Timur, 2022

Selanjutnya, pada urusan olahraga, terkait dengan capaian medali pada perhelatan Pekan Olahraga Provinsi Lampung Tahun 2017, Kabupaten Lampung Timur berada pada posisi ke-9 dari sebelumnya yang berada di posisi 8, meskipun secara perolehan medali mengalami peningkatan.

Tabel 2.50
Hasil Perolehan Medali Porprov Lampung Tahun 2014 dan 2017

No	Kabupaten/Kota	Porprov VII Tahun 2014			Porprov VIII Tahun 2017		
		Emas	Perak	Perunggu	Emas	Perak	Perunggu
1	Bandar Lampung	72	47	66	148	102	94
2	Pesawaran	2	2	9	55	43	69
3	Lampung Selatan	75	69	61	47	57	75
4	Pringsewu	25	19	25	47	40	59
5	Metro	19	20	34	41	58	110
6	Lampung Utara	3	6	19	40	25	44
7	Lampung Barat	28	19	46	27	42	60
8	Tanggamus	5	3	8	19	25	38
9	Lampung Timur	11	15	24	18	18	38
10	Lampung Tengah	14	23	25	16	26	55
11	Way Kanan	4	8	19	11	19	19
12	Tulang Bawang	13	25	47	7	16	23
13	Pesisir Barat	4	8	17	6	5	9
14	Tulang Bawang Barat	6	9	17	4	3	11
15	Mesuji	1	2	4	0	8	12

Sumber : Dinas Pemuda dan Olahraga Kabupaten Lampung Timur, 2021

2.1.3.2.14 Urusan Kebudayaan;

Masyarakat Lampung Timur yang multi etnis memiliki kekayaan budaya dan adat istiadat yang beragam. Sebagai wahana untuk melestarikan seni dan budaya yang ada di masyarakat, Kabupaten Lampung Timur secara berkala menyelenggarakan festival seni dan budaya bagi warga dan wisatawan serta pemeliharaan benda, situs, dan cagar budaya.



Berdasarkan Peraturan Daerah Kabupaten Lampung Timur Nomor 04 Tahun 2012 tentang Rencana Tata Ruang Wilayah Kabupaten Lampung Timur Tahun 2011-2031, kawasan cagar budaya dan ilmu pengetahuan meliputi:

- a. Taman Nasional Purbakala Pugung Raharjo;
- b. Museum Budaya di Kecamatan Sukadana;
- c. Bangunan Adat Sesat Agung dengan luas kurang lebih 250 (dua ratus lima puluh) meter persegi di Kecamatan Sukadana;
- d. Desa Tradisional Wana di Kecamatan Melinting;
- e. Rumah tradisional Gedong Wani di Kecamatan Marga Tiga;
- f. Rumah tradisional warisan Keratuan Melinting; dan
- g. Rumah tradisional warisan Keratuan Pugung di Kecamatan Sekampung Udik.

Urusan kebudayaan dilaksanakan oleh Dinas Pendidikan dan Kebudayaan, dalam rangka pembinaan dan pengembangan kebudayaan, Dinas Pendidikan dan Kebudayaan melaksanakan registrasi grup kesenian dan kebudayaan. Data grup seni dan budaya yang telah teregistrasi menurut kecamatan sebagaimana ditampilkan pada Tabel di bawah ini:

Tabel 2.51
Grup Seni dan Budaya Teregistrasi Menurut Kecamatan Tahun 2018-2020

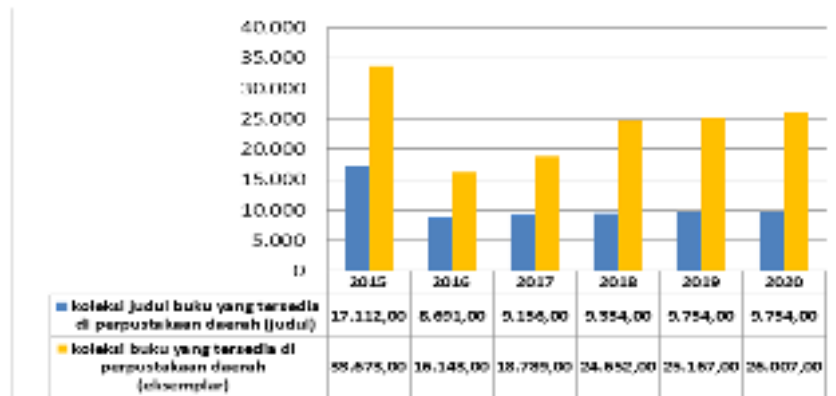
No	KECAMATAN	2018	2019	2020	Jumlah
1	SUKADANA	5	19	37	61
2	PURBOLINGGO	1	7	14	22
3	BATANGHARI	26	6	10	42
4	GUNUNG PELINDUNG	0	8	7	13
5	WAY JEPARA	0	4	17	21
6	MARGA TIGA	0	8	10	18
7	PASIR SAKTI	0	6	8	14
8	MATARAM BARU	0	12	15	27
9	BRAJA SELEBAH	0	6	6	12
10	LABUHAN RATU	0	10	12	22
11	PEKALONGAN	1	10	13	24
12	SEKAMPUNG UDIK	1	4	11	16
13	BATANGHARI NUBAN	0	3	5	8
14	BANDAR SRIBHAWONO	0	11	13	24
15	SEKAMPUNG	2	8	17	27
16	WAWAY KARYA	3	6	6	15
17	BUMI AGUNG	5	3	14	22
18	JABUNG	1	10	10	21
19	RAMAN UTARA	0	11	11	22
20	METRO KIBANG	0	5	7	12
21	MELINTING	0	6	6	12
22	LABUHAN MARINGGAI	0	8	11	19
23	WAY BUNGUR	0	1	2	3
24	MARGA SEKAMPUNG	0	2	2	4
	JUMLAH	45	172	264	481

Sumber : Dinas Pendidikan dan Kebudayaan Kabupaten Lampung Timur, 2021

2.1.3.2.15 Urusan Perpustakaan;

Koleksi judul buku yang tersedia di perpustakaan daerah pada Tahun 2020 mencapai 9.754 judul dan jumlah koleksi buku yang tersedia mencapai 26.007 eksemplar, atau mengalami peningkatan 5 tahun terakhir ini. Untuk lebih jelasnya ditampilkan pada Grafik di bawah ini:

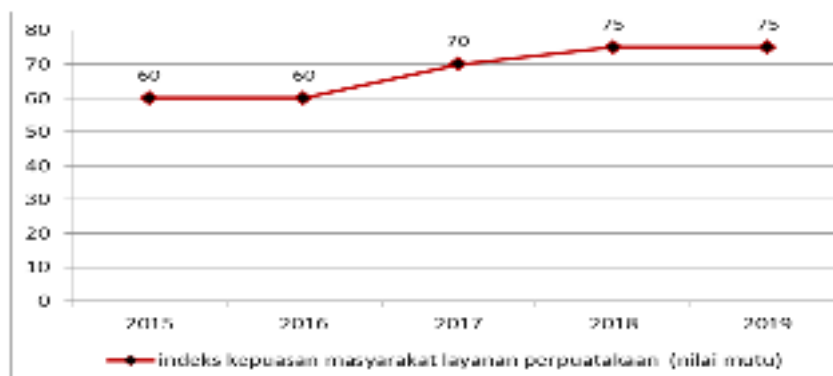
Grafik 2.35
Koleksi Judul Buku dan Koleksi Buku di Perpustakaan Daerah



Sumber : *Dispussip Kabupaten Lampung Timur, 2020*

Selanjutnya, terkait dengan perkembangan Indeks Kepuasan Masyarakat Layanan Perpustakaan (Nilai Mutu), ditampilkan pada grafik di bawah ini:

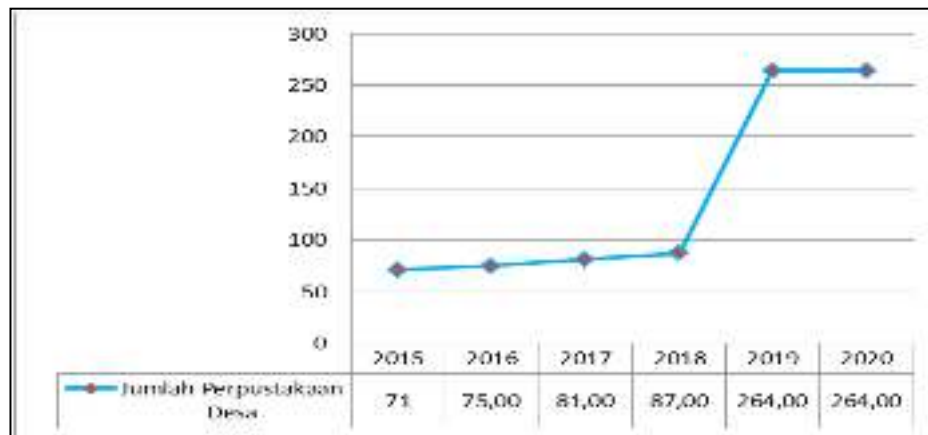
Grafik 2.36
Perkembangan Indeks Kepuasan Masyarakat Layanan Perpustakaan (Nilai Mutu)



Sumber : *Dispussip Kabupaten Lampung Timur, 2021*

Lebih lanjut, terkait dengan pengembangan perpustakaan desa, perkembangan jumlah perpustakaan desa, ditampilkan pada grafik di bawah ini:

Grafik 2.37
Perkembangan Perpustakaan Desa



Sumber : *Dispussip Kabupaten Lampung Timur, 2021*

2.1.3.2.16 Urusan Kearsipan.

Pada urusan kearsipan, jumlah perangkat daerah yang telah menerapkan arsip secara baku mencapai 14 OPD dari 52 OPD yang ada, atau ketercapaian mencapai 26,92%.

Tabel 2.52
Capaian Kinerja Urusan Kearsipan Tahun 2015-2021

CAPAIAN	2017	2018	2019	2020	2021
Penerapan pengelolaan arsip secara baku (%)	16	24	24	24	24
Retrival arsip (menit)	45	30	30	30	30
jumlah arsip yang dikelola (arsip)	3.500,00	12.300,00	17.542,00	N/A	N/A
jumlah desa sadar arsip (desa)	30	70	80	64	64

Sumber : *Dispussip Kabupaten Lampung Timur, 2022*

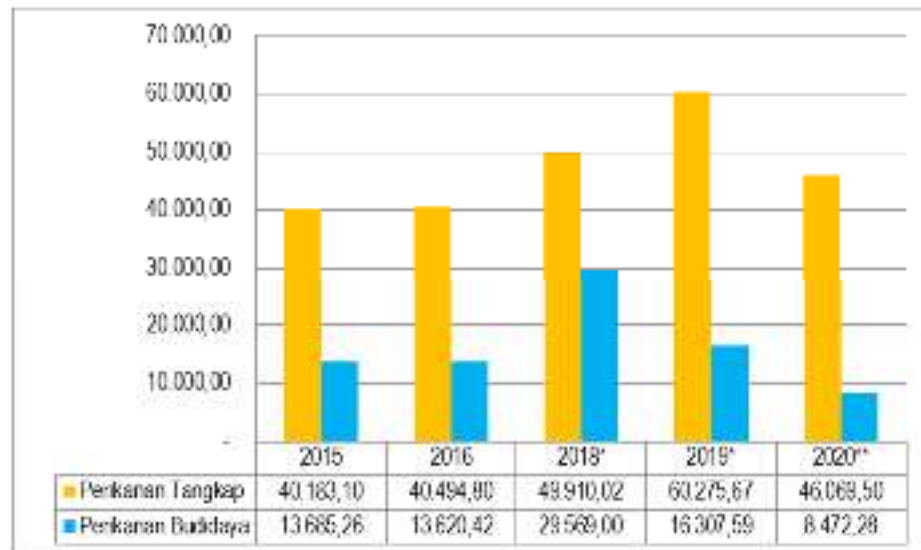
2.1.3.3 Fokus Layanan Urusan Pilihan

2.1.3.3.1 Kelautan dan Perikanan;

Potensi selanjutnya adalah potensi di bidang perikanan. Potensi bidang perikanan di Kabupaten Lampung Timur meliputi perikanan budidaya dan tangkap. Pengembangan sektor perikanan baik tangkap dan budidaya di Kabupaten Lampung Timur memiliki prospek yang cukup baik bagi perekonomian masyarakat dan daerah. Produksi perikanan budidaya dan tangkap pada Tahun 2021 mengalami penurunan produksi, lebih jelasnya ditampilkan pada Tabel di bawah ini:

Grafik 2.38

Produksi Perikanan Kabupaten Lampung Timur Tahun 2015-2020 (ton)

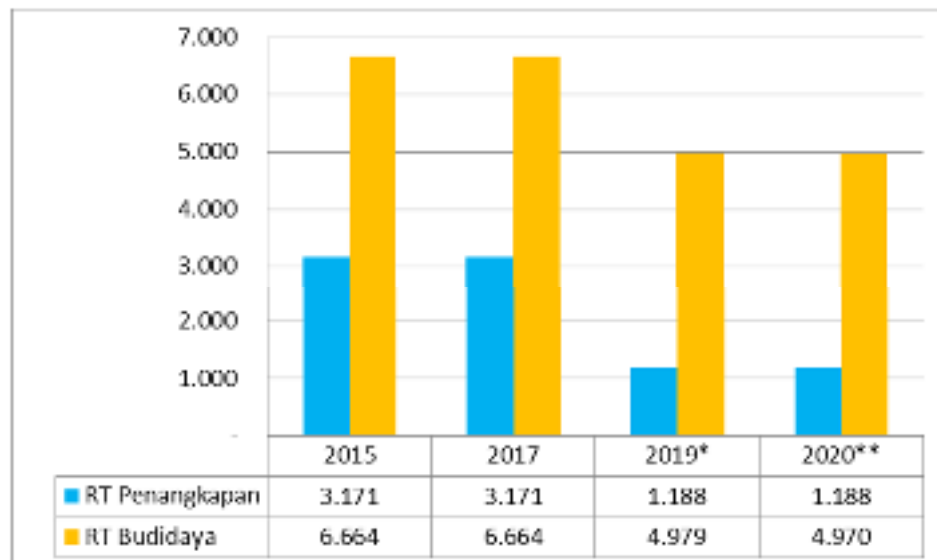


Sumber : Dinas Peternakan dan Perikanan Kabupaten Lampung Timur, 2021

Untuk jenis ikan budidaya yang banyak di budidayakan meliputi ikan mas, nila, gurame, patin, dan lele. Sedangkan untuk perikanan tangkap, didominasi oleh produksi udang vaname, kepiting, rajungan, dan kerang. Selanjutnya, terkait dengan rumat tangga perikanan, ditampilkan pada Grafik di bawah ini:

Grafik 2.39

Jumlah Rumah Tangga Perikanan Tahun 2015-2020



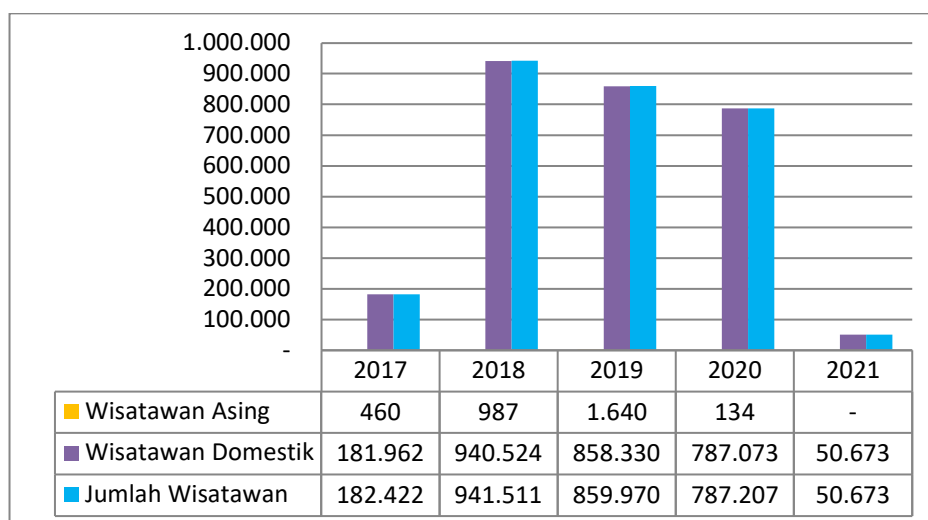
Sumber : BPS Kabupaten Lampung Timur, 2021

2.1.1.1.1 Urusan Pariwisata;

Selanjutnya, dalam rangka meningkatkan jumlah wisatawan, yang merupakan salah satu indikator pengembangan pariwisata daerah. Pemerintah daerah terus fokus untuk meningkatkan kualitas penyelenggaraan even wisata daerah. Sepanjang Tahun 2021 jumlah pengunjung event dan destinasi wisata hanya mencapai 50.673 pengunjung yang hanya berasal dari wisatawan domestik nusantara. Jumlah ini sangat jauh menurun dibandingkan Tahun 2020 akibat adanya Pandemi COVID 19. Untuk lengkapnya dapat dilihat pada Grafik di bawah ini.

Grafik 2.40

Jumlah Pengunjung Event dan Destinasi Wisata 2017-2021



Sumber : Dinas Pariwisata, Pemuda dan Olahraga Kabupaten Lampung Timur, 2022

2.1.1.1.2 Urusan Pertanian;

a) Tanaman Pangan

Potensi lahan di wilayah Kabupaten Lampung Timur sangat mendukung untuk budidaya pertanian. Tidak heran jika pertanian, khususnya pertanian tanaman pangan, merupakan sektor utama dan strategis Kabupaten Lampung Timur. Berdasarkan data, masyarakat Lampung Timur sebagian besar bermata pencaharian di sektor pertanian khususnya pertanian tanaman pangan. Selain itu, sektor pertanian tanaman pangan juga merupakan penyumbang terbesar terhadap pertumbuhan kategori pertanian. Terkait realisasi luas panen, produktivitas dan produksi komoditas pertanian tanaman pangan khususnya padi per kecamatan Tahun 2021 dapat dilihat pada Tabel berikut :

Tabel 2.53
Luas Panen, Produktivitas, dan Produksi Padi
Kabupaten Lampung Timur Tahun 2021

NO.	KECAMATAN	TOTAL		
		Panen (ha)	Produktivitas (ku/ha)	Produksi (ton)
1	Metro Kibang	716	41,02	2.938
2	Batanghari	4.236	58,49	24.778
3	Sekampung	3.569	52,35	18.683
4	Marga Tiga	2.904	50,05	14.532
5	Sekampung Udik	3.994	53,21	21.253
6	Jabung	9.504	53,18	50.547
7	Pasir Sakti	7.184	55,60	39.940
8	Waway Karya	6.431	51,88	33.366
9	Marga Sekampung	266	43,35	1.154
10	Labuhan Maringgai	6.702	55,67	37.308
11	Mataram Baru	3.715	52,60	19.543
12	Bandar Sribhawono	2.845	57,34	16.316
13	Melinting	2.123	56,34	11.963
14	Gunung Pelindung	2.583	53,22	13.747
15	Way Jepara	4.897	53,65	26.272
16	Braja Selehah	4.978	52,21	25.988
17	Labuhan Ratu	1.740	55,86	9.722

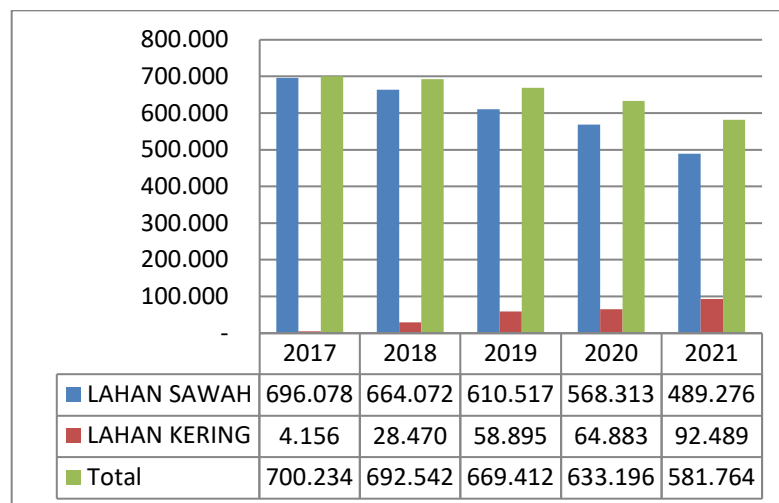


NO.	KECAMATAN	TOTAL		
		Panen (ha)	Produktivitas (ku/ha)	Produksi (ton)
18	Sukadana	3.213	53,52	17.194
19	Bumi Agung	1.030	49,11	5.057
20	Batanghari Nuban	3.914	51,79	20.275
21	Pekalongan	4.724	54,28	25.643
22	Raman Utara	5.592	56,10	31.368
23	Purbolinggo	2.938	55,60	16.334
24	Way Bungur	2.690	53,25	14.324
	Jumlah	92.489	53,87	498.243

Sumber : Dinas Ketahanan Pangan, Tanaman Pangan, Hortikultura dan Perkebunan Kabupaten Lampung Timur, 2022

Berdasarkan Tabel di atas, jumlah total produksi padi (lahan sawah dan lahan kering) mencapai 498.243 ton atau turun bila dibanding produksi tahun 2020 yang mencapai 633.196,41 ton. Sedangkan produktivitasnya mencapai 53,87 kuintal per hektar lebih tinggi bila dibanding produktivitas pada tahun 2020 yang mencapai 52,81 kuintal per hektar. Kecamatan Jabung memiliki luas panen terbesar dan sekaligus merupakan produsen padi terbesar diantara kecamatan lain di Kabupaten Lampung Timur dengan produksi mencapai 50.547 ton.

Grafik 2.41
Perkembangan Produksi Padi Kabupaten Lampung Timur Tahun 2017-2021



Sumber : Dinas Ketahanan Pangan, Tanaman Pangan, Hortikultura dan Perkebunan Kabupaten Lampung Timur, 2022

Selanjutnya, terkait dengan produksi tanaman pangan lainnya, yaitu produksi jagung, berdasarkan data dari Dinas Dinas Ketahanan Pangan, Tanaman Pangan, Hortikultura dan Perkebunan Kabupaten Lampung Timur, pada Tahun 2021, produksi jagung di Kabupaten Lampung Timur mencapai 1.084.401,4 atau mengalami kenaikan jika dibandingkan produksi Tahun 2020 yang produksinya mencapai 899.870,44 ton.

Tabel 2.54
Luas Panen, Produktivitas, dan Produksi Jagung Tahun 2021

NO.	KECAMATAN	JAGUNG		
		Panen (ha)	Produktivitas(ku/ha)	Produksi(ton)
1	Metro Kibang	8.581	55,00	47.196
2	Batanghari	2.204	60,00	13.223
3	Sekampung	5.432	52,19	28.348

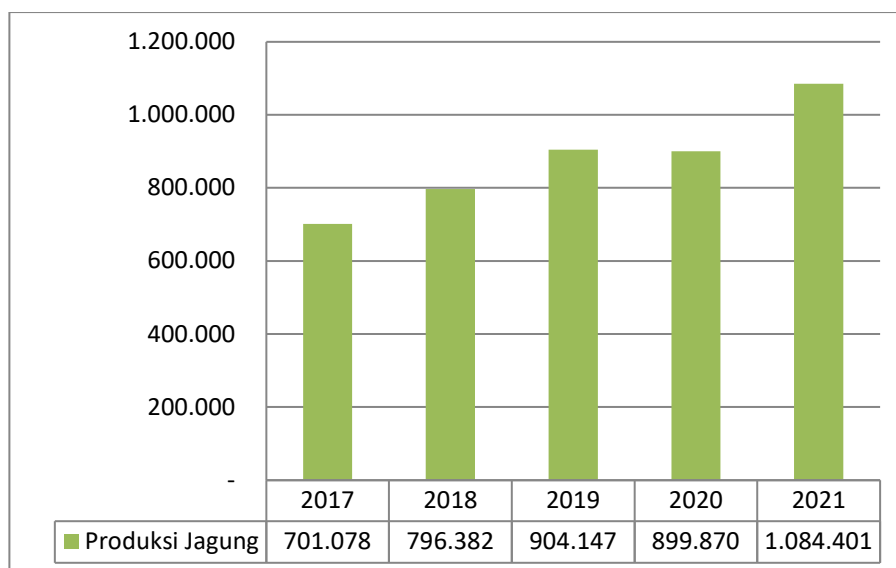


NO.	KECAMATAN	JAGUNG		
		Panen (ha)	Produktivitas(ku/ha)	Produksi(ton)
4	Marga Tiga	16.905	51,22	86.587
5	Sekampung Udik	21.949	55,83	122.541
6	Jabung	19.103	56,67	108.257
7	Pasir Sakti	197	54,12	1.067
8	Waway Karya	8.400	52,67	44.243
9	Marga Sekampung	22.920	57,00	130.644
10	Labuhan Maringgai	108	58,44	631
11	Mataram Baru	2.225	52,66	11.717
12	Bandar Sribhawono	41.945	58,12	243.784
13	Melinting	7.271	52,00	37.809
14	Gunung Pelindung	967	52,33	5.060
15	Way Jepara	7.968	59,00	47.012
16	Braja Selehah	568	57,50	3.266
17	Labuhan Ratu	3.968	57,80	22.937
18	Sukadana	3.981	57,89	23.045
19	Bumi Agung	1.966	57,00	11.206
20	Batanghari Nuban	6.385	56,00	35.758
21	Pekalongan	1.485	49,00	7.277
22	Raman Utara	2.438	52,44	12.786
23	Purbolinggo	4.318	57,00	24.615
24	Way Bungur	2.733	56,32	15.391
	Jumlah	194.018	55,89	1.084.401,4

Sumber : Dinas Ketahanan Pangan, Tanaman Pangan, Hortikultura dan Perkebunan Kabupaten Lampung Timur, 2022

Perkembangan produksi jagung terus mengalami peningkatan dari tahun ke tahun, seperti digambarkan dalam grafik berikut ini.

Grafik 2.42
Perkembangan Produksi Jagung Tahun 2017-2021



Sumber : Dinas Ketahanan Pangan, Tanaman Pangan, Hortikultura dan Perkebunan Kabupaten Lampung Timur, 2022

Selanjutnya, terkait dengan komoditas pertanian tanaman pangan lainnya yaitu ubi kayu. Total produksi ubi kayu mencapai 578.337,08 ton, atau mengalami penurunan dibandingkan produksi Tahun 2019. Lebih jelasnya dapat dilihat pada Tabel di bawah ini.

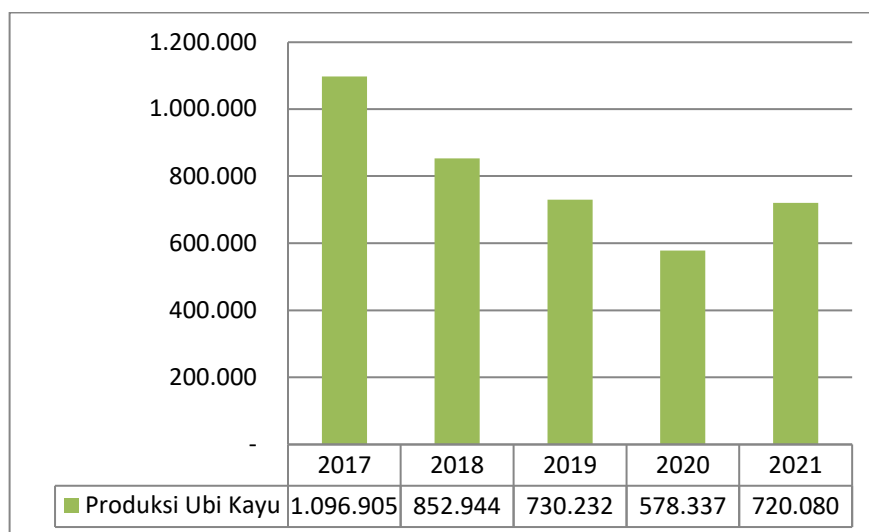
Tabel 2.55
Luas Panen, Produktivitas, dan Produksi Ubi Kayu Kabupaten Lampung Timur
Tahun 2021

NO.	KECAMATAN	UBI KAYU		
		Panen (ha)	Produktivitas (ku/ha)	Produksi (ton)
1	Metro Kibang	139	238,84	3.320
2	Batanghari	95	182,40	1.733
3	Sekampung	250	229,39	5.735
4	Marga Tiga	9.456	274,55	259.618
5	Sekampung Udik	1.968	238,03	46.845
6	Jabung	656	202,80	13.304
7	Pasir Sakti	70	199,82	1.399
8	Waway Karya	666	208,77	13.904
9	Marga Sekampung	493	211,00	10.402
10	Labuhan Maringgai	88	233,23	2.052
11	Mataram Baru	62	248,49	1.541
12	Bandar Sribhawono	1.235	198,13	24.469
13	Melinting	305	208,32	6.354
14	Gunung Pelindung	32	267,40	856
15	Way Jepara	2.068	212,90	44.035
16	Braja Selebah	163	223,50	3.643
17	Labuhan Ratu	1.370	211,20	28.934
18	Sukadana	3.052	262,40	80.086
19	Bumi Agung	4.325	214,70	92.858
20	Batanghari Nuban	539	268,76	14.486
21	Pekalongan	1.367	269,02	36.775
22	Raman Utara	123	256,58	3.156
23	Purbolinggo	491	259,30	12.721
24	Way Bungur	455	260,57	11.856
	Jumlah	29.468	232,50	720.080

Sumber : Dinas Ketahanan Pangan, Tanaman Pangan, Hortikultura dan Perkebunan Kabupaten Lampung Timur, 2022

Perkembangan produksi ubi kayu terus mengalami penurunan dari tahun ke tahun, seperti digambarkan dalam grafik berikut ini.

Grafik 2.43
Perkembangan Produksi Ubi Kayu Tahun 2017-2021



Sumber : Dinas Ketahanan Pangan, Tanaman Pangan, Hortikultura dan Perkebunan Kabupaten Lampung Timur, 2022



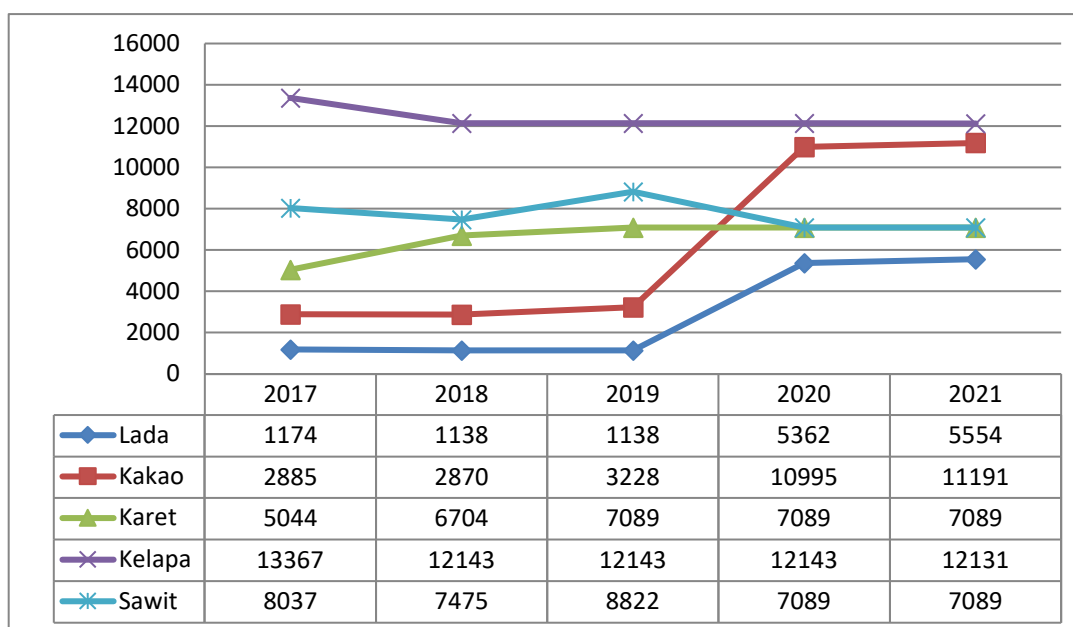
b) Hortikultura

Selain tanaman pangan, Kabupaten Lampung Timur pun memiliki potensi di sektor hortikultura, khususnya buah-buahan. Komoditas pisang merupakan salah satu produk yang paling besar produksinya dan memiliki daya saing yang cukup baik. Pada Tahun 2020, produksi pisang Kabupaten Lampung Timur berhasil mencapai 3.521.395 ton, dengan produksi terbesar di Kecamatan Labuhan Ratu yang didukung dari produksi pisang PT. GGP. Selanjutnya, komoditas jeruk saat ini menjadi salah satu komoditas potensial yang dapat dikembangkan lebih lanjut.

c) Perkebunan

Di sektor perkebunan, komoditas unggulan Lampung Timur meliputi lada, kakao, karet, kelapa, dan kelapa sawit. Komoditas kakao bersentra di Kecamatan Sekampung Udik, Gunung Pelindung, Way Jepara, dan Marga Tiga. Sedangkan untuk komoditas karet berkembang di Kecamatan Labuhan Ratu, Sekampung, Kecamatan Way Jepara, dan Sekampung Udik. Produksi tanaman perkebunan pada Tahun 2017-2021 tersaji pada Tabel berikut ini:

Grafik 2.44
Produksi Tanaman Perkebunan Kabupaten Lampung Timur Tahun 2015-2020



Sumber : BPS Kabupaten Lampung Timur, 2022

Pada grafik yang disajikan di atas pada tahun 2019 dan 2020 komoditas tanaman lada dan kakao mengalami penurunan hal ini dipengaruhi oleh umur tanaman yang sudah mencapai 20 tahun dan luasan panen yang berkurang. Sedangkan untuk komoditas sawit, salah satu penyebabnya adalah tidak adanya bantuan dari APBD Provinsi dan Kabupaten dalam 10 tahun terakhir, sehingga pohon sawit yang sudah tidak produktif/tua sangat menurun produktifitasnya dan banyak juga yang mengganti tanaman sawit menjadi kakao. Program PSR di Lampung Timur belum didukung oleh payung hukum (Surat Keputusan Bupati) yang mengatur pengelolaan sawit rakyat, yang merupakan dasar acuan Pengelolaan sawit rakyat, agar mendapatkan bantuan dari Departemen Keuangan RI yang diprediksi Pengelolaan dananya Rp. 60 Juta/Ha.



d) Kehutanan

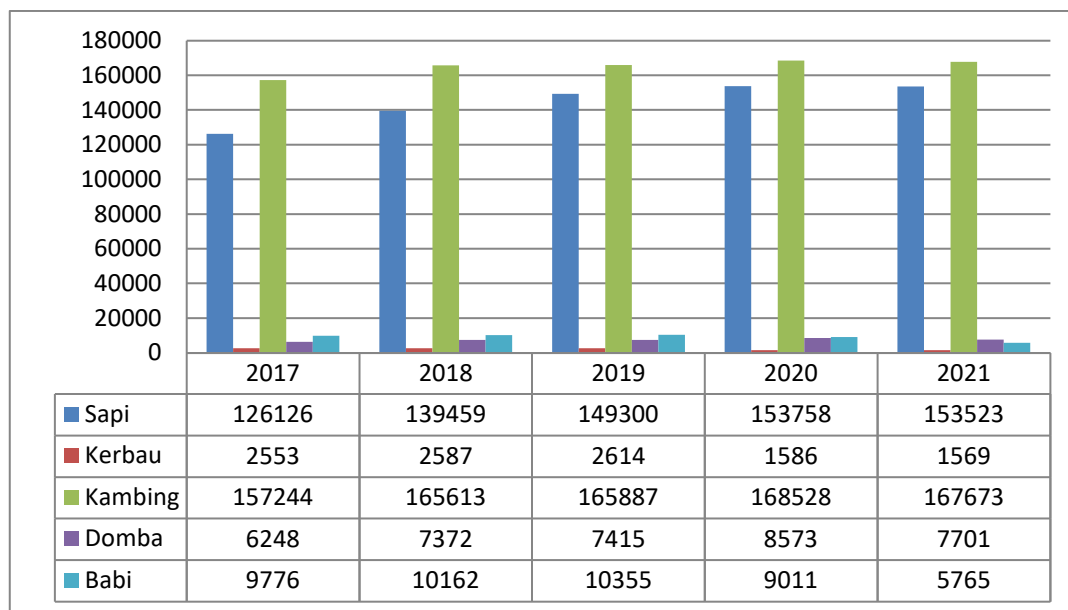
Selanjutnya, terkait dengan sektor kehutanan, komoditas unggulan bidang kehutanan adalah kayu jati, akasia, sengon, gmelina, jabon, dan sungkai. Pemanfaatan hasil hutan kayu adalah segala bentuk usaha yang memanfaatkan dan mengusahakan hasil hutan kayu dengan tidak merusak lingkungan dan tidak mengurangi fungsi pokok hutan. Kegiatan ini hanya dilakukan pada areal hutan yang memiliki potensi untuk dilakukan kegiatan pemanfaatan hasil hutan kayu dan dapat dilaksanakan setelah diperoleh izin usaha.

Terkait dengan kawasan hutan di Kabupaten Lampung Timur, berdasarkan Peraturan Menteri Kehutanan dan Perkebunan Nomor 256/Kpts-11/2000, kawasan hutan di wilayah Kabupaten Lampung Timur meliputi : Taman Nasional Way Kambas dengan luas 125.621,3 ha, Hutan Lindung Gunung Balak (Reg 38) dengan luas 22,292,5 ha, Hutan Lindung Muara Sekampung (Reg 15) dengan luas 1.488,36 ha, Hutan Produksi Metro Kibang dan Gedung Wani (Reg 37 dan 40) dengan luas 13.175 ha, Hutan Mangrove di Pantai Timur sepanjang kurang lebih 45 km, dan Hutan Rakyat. Pengembangan hutan mangrove berada di sepanjang pantai timur di Kecamatan Labuhan Maringgai dan Pasir Sakti, merupakan desa pesisir pantai dalam kondisi baik kurang lebih 20 km berada di Desa Margasari, Sriminosari, Karya Tani, Mulyosari, Purworejo, dan Labuhan Ratu.

e) Peternakan

Sektor perikanan dan sub sektor peternakan merupakan salah satu bidang usaha yang hampir merata tersebar dan dilakukan oleh sebagian besar masyarakat di Kabupaten Lampung Timur. Pembangunan pada sektor ini mempunyai pengaruh yang cukup besar pada pembangunan ekonomi daerah. Dalam RTRW Nasional menyebutkan bahwa Provinsi Lampung adalah salah satu lumbung ternak nasional. Atas dasar tersebut, Pemerintah Kabupaten Lampung Timur terus melaksanakan program dan kegiatan prioritas dalam pengembangan sektor peternakan dan perikanan.

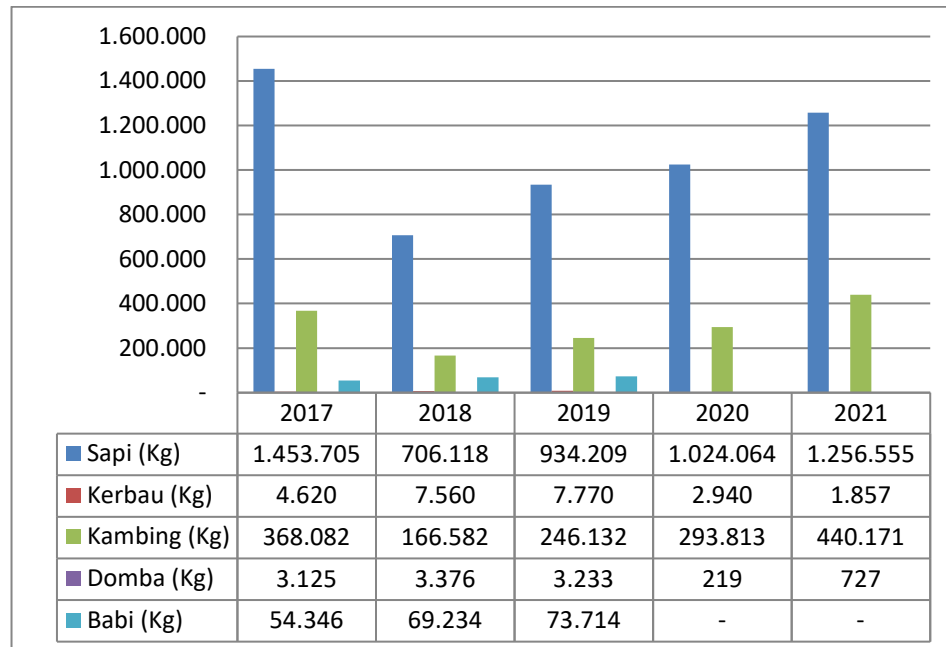
Grafik 2.45
Perkembangan Populasi Ternak Tahun 2015-2020 (ekor)



Sumber : Dinas Perikanan dan Peternakan Kabupaten Lampung Timur, 2022

Saat ini permintaan pasar untuk sapi, baik pasar nasional maupun internasional sebagian telah mampu dipenuhi oleh peternak dari Kabupaten Lampung Timur. Potensi investasi di bidang peternakan adalah belum adanya industri pengolahan ternak berupa pabrik pengolahan hasil peternakan di Kabupaten Lampung Timur. Daging sapi merupakan produk unggulan di Kabupaten Lampung Timur, pada Tahun 2021 produksi daging sapi mencapai 1.256.555 kg, dengan sentranya di Kecamatan Way Jepara dan Labuhan Ratu. Terkait dengan produksi daging per kecamatan lebih jelasnya dapat dilihat pada Tabel berikut:

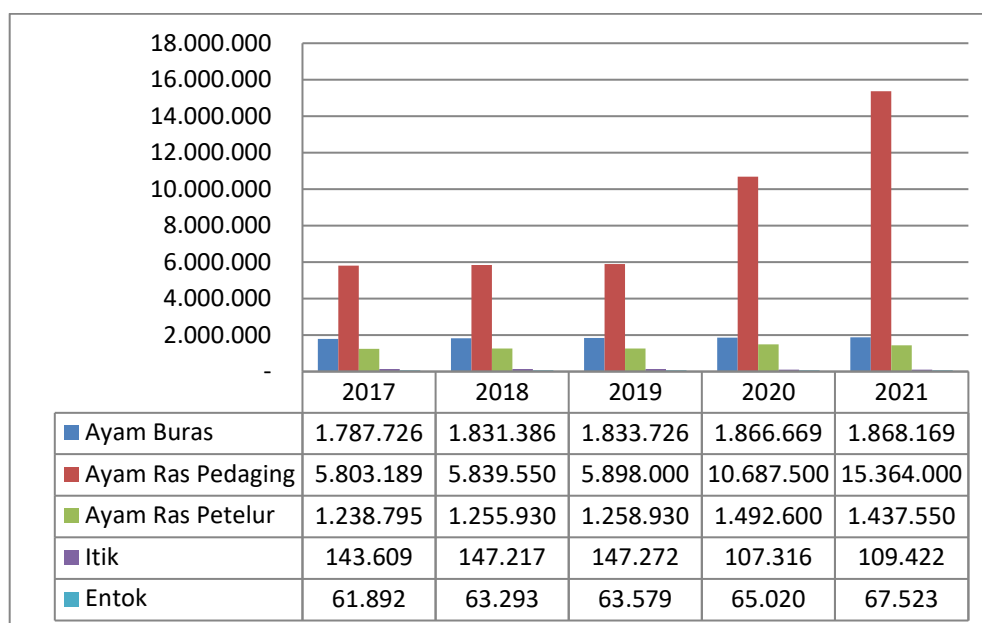
Grafik 2.46
Produksi Daging (Kg) Kabupaten Lampung Timur Tahun 2017-2021



Sumber : Dinas Perikanan dan Peternakan Kabupaten Lampung Timur, 2022

Terkait dengan peternakan unggas di Kabupaten Lampung Timur sebagian besar dilakukan oleh peternak rakyat skala kecil. Populasi unggas di Kabupaten Lampung Timur dari Tahun 2018-2020 mengalami peningkatan. Hal ini dikarenakan permintaan atas kedua jenis unggas tersebut yang meningkat disertai keuntungan yang semakin besar. Perkembangan populasi unggas dapat dilihat pada Grafik berikut:

Grafik 2.47
Perkembangan Populasi Unggas (ekor) Tahun 2017-2021



Sumber : Dinas Perikanan dan Peternakan Kabupaten Lampung Timur, 2022

Selanjutnya, terkait dengan produksi daging unggas pada Tahun 2021, daging ayam ras pedaging merupakan produk unggulan Kabupaten Lampung Timur dengan produksi di Tahun 2021 mencapai 1.747.535.161 kg atau meningkat dibandingkan produksi Tahun 2020. Lebih jelasnya ditampilkan pada Tabel di bawah ini:

Grafik 2.48
Perkembangan Produksi Daging Ternak Unggas Tahun 2017-2021



Sumber : Dinas Perikanan dan Peternakan Kabupaten Lampung Timur, 2022

2.1.1.1.3 Urusan Perdagangan;

Terkait dengan jumlah pedagang besar, pedagang menengah, dan pedagang kecil di wilayah Kabupaten Lampung Timur ditampilkan pada Tabel di bawah ini.



Tabel 2.56
Jumlah Pedagang Menurut Kecamatan, 2021

No	Kecamatan	Pedagang Besar	Pedagang Menengah	Pedagang Kecil
1	Metro Kibang	-	-	10
2	Batanghari	-	1	53
3	Sekampung	-	4	5
4	Marga Tiga	-	-	24
5	Sekampung Udik	-	1	41
6	Jabung	-	11	17
7	Pasir Sakti	-	2	42
8	Waway Karya	-	-	5
9	Marga Sekampung	-	-	4
10	Labuhan Maringgai	-	1	42
11	Mataram Baru	-	1	40
12	Bandar Sribhawono	-	1	14
13	Melinting	-	-	46
14	Gunung Pelindung	-	-	11
15	Way Jepara	-	2	26
16	Braja Selebah	-	2	70
17	Labuhan Ratu	2	-	13
18	Sukadana	-	5	44
19	Bumi Agung	-	-	1
20	Batanghari Nuban	-	-	1
21	Pekalongan	-	4	4
22	Raman Utara	-	-	3
23	Purbolinggo	-	1	7
24	Way Bungur	-	11	-

Sumber : BPS Kabupaten Lampung Timur, 2021

2.1.1.1.4 Urusan Perindustrian;

Sektor industri merupakan salah satu sektor yang sangat penting bagi kemajuan suatu daerah. Suatu daerah dapat meningkatkan nilai tambah komoditas unggulan jika cukup tersedia industri pengolahan. Kabupaten Lampung Timur dengan potensi yang besar dalam memproduksi bahan mentah khususnya di sektor pertanian dan perikanan, memerlukan ketersediaan industri yang berskala kecil hingga besar. Jumlah industri pada Tahun 2020 mencapai 10.025 unit usaha dengan rincian industri kecil sebanyak 9.875 unit, industri menengah 38 unit dan 12 industri besar. Perkembangan industri di Kabupaten Lampung Timur dapat dilihat pada Tabel di bawah ini :

Tabel 2.57
Jumlah Unit Usaha, Tenaga Kerja, Nilai Investasi, dan Nilai Produksi
Kabupaten Lampung Timur, 2017-2021

Uraian	2015	2017	2018*	2019*	2020**
Unit Usaha (unit)	7.729	8.787	9.332	9.911	10.025
Tenaga Kerja	35.751	41.250	43.334	46.151	46.456
Nilai Ivestasi (Rp.	167.420.	192.782.	207.422.	223.601.	225.450.
Nilai Produksi (Rp.	4.739.84	5.479.50	5.819.23	6.209.12	6.210.83

Sumber : BPS Kabupaten Lampung Timur, 2021



Industri yang berkembang di Kabupaten Lampung Timur sebagian besar adalah industri yang bergerak pada Industri Hasil Pertanian & Kehutanan (IHPK) mencapai 74,07%. Hal ini dapat dimaklumi dikarenakan produksi bahan baku hasil pertanian sangat tersedia. Jumlah unit usaha, tenaga kerja, nilai investasi dan nilai produksi menurut kecamatan di Kabupaten Lampung Timur terlihat pada tabel di bawah ini :

Tabel 2.58
Jumlah Perusahaan/Unit Usaha Menurut Kecamatan dan Kualifikasi Industri di
Kabupaten Lampung Timur Tahun 2021

No	Kecamatan	Industri Kecil	Industri Menengah	Industri Besar	Jumah
(1)	(2)	(3)	(4)	(5)	(6)
1	Metro Kibang	313	1	-	314
2	Batanghari	425	2	-	427
3	Sekampung	629	6	-	635
4	Marga Tiga	636	-	-	636
5	Sekampung Udik	415	3	1	419
6	Jabung	392	-	1	393
7	Pasir Sakti	260	1	-	361
8	Waway Karya	286	-	-	286
9	Marga Sekampung	377	-	-	377
10	Labuhan Maringgai	452	1	-	453
11	Mataram Baru	492	-	1	493
12	Bandar Sribhawono	405	1	-	406
13	Melinting	285	-	-	285
14	Gunung Pelindung	196	-	-	196
15	Way Jepara	631	-	-	631
16	Braja Selehah	423	-	-	423
17	Labuhan Ratu	479	7	1	487
18	Sukadana	417	4	1	422
19	Bumi Agung	344	-	-	344
20	Batanghari Nuban	347	4	2	353
21	Pekalongan	520	4	2	526
22	Raman Utara	437	1	2	440
23	Purbolinggo	505	1	-	506
24	Way Bungur	209	2	1	212
Lampung Timur		9875	38	12	10025

Sumber : BPS Kabupaten Lampung Timur, 2022

Sejalan dengan program kerja Gubernur Lampung, yaitu mengembangkan industri pengolahan, pada tahun 2021 total unit usaha di Kabupaten Lampung Timur adalah sebanyak 10.025, yang menyerap 46.456 tenaga kerja, meningkat dibandingkan tahun 2020. Total nilai investasi usaha di Kabupaten Lampung Timur mencapai Rp.225,45 milyar dengan nilai produksi mencapai Rp.6,21 trilyun. Kecamatan Sekampung Udik tercatat sebagai kecamatan dengan nilai investasi terbesar dibandingkan dengan kecamatan lainnya di Kabupaten Lampung Timur. Selanjutnya pada Tabel di bawah ini ditampilkan direktori industri besar dan sedang di Kabupaten Lampung Timur.



Tabel 2.59
Direktori Industri Besar dan Sedang di Kabupaten Lampung Timur Tahun 2021

No	Nama Perusahaan	Alamat	Tenaga Kerja	Hasil Produksi Utama
1	MITRA PATI MAS	GANTI WARNO	42	TAPIOKA
2	ARI INDAH	DESA MUARA GADING	40	DAGING RAJUNGAN
3	KERANG "AGUS WARSITO"	JL. UMBUL BLITAR	35	DAGING KERANG
4	RAJUNGAN "PHILIP"	DESA MARGASARI	21	DAGING RAJUNGAN
5	RAJUNGAN "SAMSUDIN"	DESA MUARA GADING	62	DAGING RAJUNGAN
6	RAJUNGAN "HJ. SAENAH"	DESA MUARA GADING	48	DAGING RAJUNGAN
7	RAJUNGAN "JAYA SENA"	DESA MUARA GADING	44	DAGING RAJUNGAN
8	RAJUNGAN HJ. JASMANI	DUSUN 10 RT 40	42	DAGING RAJUNGAN
9	RAJUNGAN JAYA KUSUMA	DESA MUARA GADING	31	DAGING RAJUNGAN
10	RAJUNGAN HI. SUKARI	DESA MARGASARI	32	DAGING RAJUNGAN
11	RAJUNGAN "DASTIAH"	DESA MUARA GADING	25	DAGING RAJUNGAN
12	KERANG TUKATNO	UMBUL METRO DESA	35	DAGING KERANG
13	PENGOLAHAN KERANG HI.	DUSUN I KUALA	21	DAGING KERANG
14	KERANG ZAINURI	MARGASARI	31	DAGING KERANG
15	RAJUNGAN UJANG	DUSUN I	26	DAGING RAJUNGAN
16	KERANG MUSLIM	MARGASARI	20	DAGING KERANG
17	KERANG RUDI	MARGASARI	24	DAGING KERANG
18	KERANG ROSIDI	DUSUN I RT 5	22	DAGING KERANG
19	PENGOLAHAN KERANG HI.	MARGASARI	52	DAGING KERANG
20	PENGOLAHAN KERANG SAKIM	DUSUN 2	22	DAGING KERANG
21	SUMBER JAYA AGRATAMA	DUSUN 3 RT 9 RW 3	73	MINYAK KELAPA
22	BUDI ACID JAYA, PT	DESA LABUHAN RATU	22	TEPUNG TAPIOKA
23	UMAS JAYA AGROTAMA, PT	JL.RAYA SRIBAWONO	341	TEPUNG TAPIOKA
24	FLORINDO MAKMUR, PT	DUSUN 1	26	TAPIOKA
25	WAY RAMAN, CV	DESA RAMAN ENDRA	28	TEPUNG TAPIOKA
26	ITARA RUKUN SANTOSO	DESA MUARA JAYA	25	TAPIOKA
27	SORINI AGRO ASIA CORP, PT	TAMBAH SUBUR	500	TEPUNG TAPIOKA
28	SRIKANDI, CV	JL. LINTAS TIMUR	70	TEPUNG TAPIOKA
29	FERMENTECH INDONESIA,PT	JL. IR SUTAMI KM 33	484	BAHAN BAKU BUMBU
30	ROTI BERKAH	DUSUN 5	24	ROTI
31	JAPFA COMFEED INDONESIA,	JL. RAYA METRO	20	JAGUNG
32	WATERINDEX TIRTA LESTARI,	DESA MUMBANG JAYA	517	AIR MINUM DALAM
33	KASUR "SUKISWAN"	RANDU SARI BELAKANG PASAR	61	KASUR
34	KASUR "KUNTADI"	DUSUN MAWAR	22	PEMBUAT KASUR,
35	PENGOLAHAN KERANG AMBO	DUSUN 1	26	DAGING KERANG
36	PENGOLAHAN KERANG Hi.	MARGASARI	31	DAGING KERANG
37	PENGOLAHAN Hi. LAKING	DUSUN 1	20	DAGING KERANG
38	PENGOLAHAN KERANG Hi.	DUSUN 1	25	DAGING KERANG

Sumber : BPS Kabupaten Lampung Timur, 2021

2.1.3.4 Fokus Penunjang Urusan Pemerintahan

2.1.3.4.1 Sekretariat Daerah

Menurut Undang-Undang Nomor 23 Tahun 2014 tentang Pemerintahan Daerah, Kepala Daerah dan DPRD dalam menyelenggarakan Urusan Pemerintahan dibantu oleh Perangkat Daerah yang diisi oleh pegawai aparatur sipil negara, Perangkat Daerah Kabupaten terdiri atas :

- Sekretariat daerah;
- Sekretariat DPRD;
- Inspektorat;
- Dinas; dan



e. Badan.

Sekretariat Daerah sebagaimana dimaksud di atas dipimpin oleh Sekretaris Daerah, Sekretaris Daerah mempunyai tugas membantu Bupati dalam penyusunan kebijakan dan pengoordinasian administratif terhadap pelaksanaan tugas Perangkat Daerah serta pelayanan administratif. Dalam pelaksanaan tugas sebagaimana dimaksud di atas, Sekretaris Daerah bertanggung jawab kepada Bupati.

Sekretariat Daerah mempunyai tugas membantu Bupati dalam menyusun kebijakan pemerintahan daerah, mengoordinasikan pelaksanaan tugas Badan Perencanaan Pembangunan Daerah, Satuan Polisi Pamong Praja, Dinas Daerah, Lembaga Teknis Daerah dan Lembaga Lain, memantau dan mengevaluasi pelaksanaan kebijakan pemerintahan daerah, serta melaksanakan pembinaan administrasi dan aparatur pemerintah daerah.

Untuk melaksanakan tugas sebagaimana dimaksud di atas, Sekretariat Daerah mempunyai fungsi:

- f. perumusan program lingkup Sekretariat Daerah;
- g. penyusunan kebijakan penyelenggaraan pemerintahan daerah;
- h. pengoordinasian pelaksanaan tugas Badan Perencana Pembangunan Daerah, Satuan Polisi Pamong Praja, Dinas, Lembaga Teknis Daerah dan Lembaga Lain;
- i. pemantauan dan pengevaluasian pelaksanaan kebijakan penyelenggaraan pemerintahan daerah;
- j. penyelenggaraan pembinaan administrasi pemerintahan dan aparatur pemerintah daerah;
- k. pengelolaan sarana dan prasarana Sekretariat Daerah;
- g. pengelolaan ketatausahaan, kerumahtanggaan dan keuangan Sekretariat Daerah; dan
- h. pelaksanaan tugas lain yang diberikan oleh Gubernur sesuai dengan tugas dan fungsinya,

Unsur organisasi Sekretariat Daerah terdiri dari :

- a. Pimpinan : Sekretaris Daerah;
- b. Pembantu Pimpinan : Asisten Sekretariat Daerah;
- c. Pelaksana : Bagian-bagian terdiri dari Subbagian-subbagian; dan
- d. kelompok jabatan fungsional,

Sekretariat Daerah dalam melaksanakan tugas menyelenggarakan fungsi:

- e. pengoordinasian penyusunan kebijakan daerah;
- f. pengoordinasian pelaksanaan tugas Perangkat Daerah;
- g. pemantauan dan evaluasi pelaksanaan kebijakan Daerah;
- h. pelayanan administratif dan pembinaan aparatur sipil negara pada instansi Daerah; dan
- i. pelaksanaan fungsi lain yang diberikan oleh Bupati yang berkaitan dengan tugas dan fungsinya,

Pemerintah Kabupaten Lampung Timur terus berupaya dalam perbaikan dan peningkatan terhadap akuntabilitas kinerja dan reformasi birokrasi. Capaian Pemerintah Kabupaten dalam

peningkatan akuntabilitas kinerja dan reformasi birokrasi pada Tahun 2020 ditampilkan pada Tabel di bawah ini:

Tabel 2.60
Capaian/Predikat Akuntabilitas Kinerja dan Reformasi Birokrasi Pemerintah Kabupaten Lampung Timur Tahun 2021

No.	KATEGORI	CAPAIAN KINERJA/ PREDIKAT
1	Survey Kepuasan Masyarakat (IKM)	8,1
2	Nilai SAKIP	CC
3	Indeks reformasi birokrasi	52,33 (CC)
4	Indeks Inovasi Daerah	Sangat Inovatif
5	Zona Pelayanan Ombudsman	Hijau
6	Indeks Sistem Pemerintahan Berbasis Elektronik	cukup

Sumber : Setdakab Lampung Timur, 2022

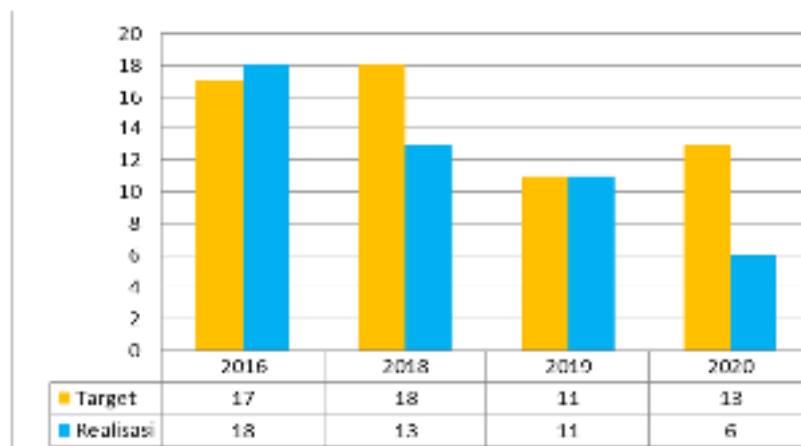
2.1.3.4.2 Sekretarian Dewan Perwakilan Rakyat Daerah

Sekretariat DPRD Kabupaten Lampung Timur merupakan unsur fasilitasi DPRD Lampung Timur yang tugas dan fungsinya menyelenggarakan administrasi kesekretariatan, administrasi keuangan, mendukung pelaksanaan tugas dan fungsi DPRD serta menyediakan dan mengkoordinasikan tenaga ahli yang diperlukan oleh DPRD sesuai dengan kemampuan keuangan daerah. Urusan Sekretariat DPRD dituangkan dalam program dan kegiatan yang diselenggarakan Sekretariat DPRD Kabupaten Lampung Timur.

Program dan kegiatan tersebut dilaksanakan untuk mencapai sasaran, yaitu a). meningkatnya kualitas informasi aktifitas DPRD kepada masyarakat dan kualitas layanan kepada DPRD serta b). terfasilitasinya kinerja DPRD. Pada sasaran pertama, indikator sasarannya adalah skor indeks kepuasan masyarakat terhadap informasi DPRD dan skor indeks kepuasan layanan pimpinan dan anggota DPRD. Sementara itu, pada sasaran kedua indikator yang digunakan adalah persentase agenda DPRD yang terselesaikan tepat waktu.

Kinerja Sekretariat DPRD dalam pelaksanaan program Propemperda ditampilkan pada Tabel di bawah ini. Propemperda adalah Program Pembentukan Peraturan Daerah, yang merupakan instrumen pembentukan peraturan daerah yang dilaksanakan oleh DPRD dan secara operasional dilaksanakan oleh Sekretariat DPRD. Propemperda dilakukan secara terencana, terpadu dan sistematis yang dilaksanakan untuk jangka waktu 1 (satu) tahun yang disusun berdasarkan skala prioritas dan ditetapkan sebelum rancangan peraturan daerah tentang APBD disahkan.

Grafik 2.49
Kinerja Propemperda 2016-2020



Sumber : Setdakab Lampung Timur, 2021

2.1.3.5 Fokus Pendukung Urusan Pemerintahan

2.1.3.5.1 Perencanaan

Perencanaan pembangunan harus berorientasi pada proses dan substansi. Perencanaan yang berorientasi pada proses dilakukan dengan menggunakan pendekatan teknokratik, partisipatif, politis, atas bawah dan bawah atas. Pendekatan teknokratik dilaksanakan dengan menggunakan metode dan kerangka berpikir ilmiah untuk mencapai tujuan dan sasaran pembangunan daerah. Pendekatan partisipatif dilaksanakan dengan melibatkan berbagai pemangku kepentingan. Pendekatan politis dilaksanakan dengan menerjemahkan visi dan misi kepala daerah terpilih ke dalam dokumen perencanaan pembangunan jangka menengah yang dibahas bersama dengan DPRD. Pendekatan atas-bawah dan bawah-atas merupakan hasil perencanaan yang diselenggarakan dalam musyawarah pembangunan yang dilaksanakan mulai dari desa, kecamatan, kabupaten/kota, provinsi, hingga nasional. Keseluruhan pendekatan perencanaan tersebut secara kontinyu telah dilaksanakan oleh Pemerintah Daerah Kabupaten Lampung Timur.

Di samping perencanaan yang berorientasi pada proses dengan mengacu Permendagri Nomor 86 tahun 2017 tersebut, perencanaan pembangunan juga harus berorientasi pada substansi yang dilakukan dengan menggunakan pendekatan holistik tematik, integratif, dan spasial. Dengan pendekatan ini, perencanaan pembangunan dilaksanakan dengan mempertimbangkan keseluruhan unsur/bagian/kegiatan pembangunan sebagai satu kesatuan faktor potensi, tantangan, hambatan dan/atau permasalahan yang saling berkaitan satu dengan lainnya. Pelaksanaan perencanaan pembangunan harus menyatukan beberapa kewenangan ke dalam satu proses terpadu dan fokus yang jelas dalam upaya pencapaian tujuan pembangunan daerah. Sedangkan perencanaan pembangunan dengan pendekatan spasial yaitu dilaksanakan dengan mempertimbangkan dimensi keruangan dalam perencanaan.

2.1.3.5.2 Keuangan

Hasil Opini BPK terhadap Laporan Keuangan Pemerintah Kabupaten Lampung Timur Tahun Anggaran 2022 kembali memperoleh opini Wajar Tanpa Pengecualian. Ini adalah capaian



tertinggi lima tahun berturut-turut. Selanjutnya terkait dengan target dan realisasi kurun waktu 2017-2021, ditampilkan pada tabel di bawah ini:

Tabel 2.61
Target dan Realisasi Pendapatan Daerah Kabupaten Lampung Timur
Tahun 2017-2022

Kode Rek	Uraian	2019	2020	2021	2022
		Realisasi	Realisasi	Realisasi	Realisasi*
4.	PENDAPATAN DAERAH	2,132,688,979,133.90	2,070,980,485,176.02	2,098,247,312,922.78	2,078,761,250,663.56
4.1.	PENDAPATAN ASLI DAERAH	147,527,535,828.35	157,810,377,070.97	158,378,912,072.78	195,524,555,581.56
4.1.01.	Pajak Daerah	62,332,058,166.00	60,586,966,146.60	66,991,745,470.02	75,357,003,239.91
4.1.02.	Hasil Retribusi Daerah	3,925,575,233.00	3,361,926,570.00	4,025,662,757.00	4,159,841,505.00
4.1.03.	Hasil Pengelolaan Kekayaan Daerah yang Dipisahkan	3,176,760,331.26	3,460,827,024.59	3,611,400,144.74	2,757,680,393.39
4.1.04.	Lain-lain Pendapatan Asli Daerah yang Sah	78,093,142,098.09	90,400,657,329.78	83,750,103,701.02	113,250,030,443.26
4.2.	PENDAPATAN TRANSFER	1,867,168,337,305.55	1,803,603,918,105.05	1,835,290,482,450.00	1,883,236,695,082.00
4.2.01.	Pendapatan Transfer Pemerintah Pusat	1,748,835,897,944.00	1,690,193,726,851.00	1,738,271,165,364.00	1,767,196,903,435.00
4.2.01.01.	Dana Perimbangan	1,475,128,391,944.00	1,371,023,450,851.00	-	1,488,013,539,635.00
4.2.01.01.01.	Dana Transfer Umum-Dana Bagi Hasil (DBH)	43,041,853,197.00	45,068,143,431.00	-	-
4.2.01.01.02.	Dana Transfer Umum-Dana Alokasi Umum (DAU)	1,106,577,701,000.00	1,007,072,973,000.00	-	-
4.2.01.01.03.	Dana Transfer Khusus-Dana Alokasi Khusus (DAK)	325,508,837,747.00	318,882,334,420.00	-	-
4.2.01.02.	Dana Insentif Daerah	40,653,243,000.00	31,277,579,000.00	-	-
4.2.01.05.	Dana Desa	273,707,506,000.00	278,517,033,000.00	-	279,183,363,800.00
4.2.02.	Pendapatan Transfer Antar Daerah	118,332,439,361.55	113,410,191,254.05	97,019,317,086.00	116,039,791,647.00
4.2.02.01.	Pendapatan Bagi Hasil	118,332,439,361.55	113,410,191,254.05	-	116,039,791,647.00
4.3.	LAIN-LAIN PENDAPATAN DAERAH YANG SAH	117,993,106,000.00	109,566,190,000.00	104,577,918,400.00	-
4.3.01.	Pendapatan Hibah	109,566,190,000.00	117,993,106,000.00	104,577,918,400.00	-
4.3.02.	Dana Darurat	-	-	-	-
4.3.03.	Lain-lain Pendapatan Sesuai dengan Ketentuan Peraturan	-	-	-	-

Sumber : BPKAD Kabupaten Lampung Timur dan Data Diolah, 2023

2.1.3.5.3 Kepegawaian, Pendidikan dan Latihan

Sumber daya manusia merupakan salah satu komponen utama dalam melaksanakan kinerja organisasi secara keseluruhan. Kualitas dan kuantitas sumber daya manusia perlu dirancang sesuai dengan kebutuhan terutama dalam mewujudkan Aparatur Sipil Negara (ASN) yang mampu menyelenggarakan pemerintahan, pembangunan serta dapat melayani masyarakat Lampung Timur.

1) ASN Lampung Timur Menurut Status dan Golongan Kepegawaian

Aparatur Sipil Negara atau selanjutnya disingkat ASN adalah pegawai pemerintah yang diangkat oleh pejabat pembina kepegawaian dan disertai tugas dalam suatu jabatan di pemerintahan.

Tabel 2.62
ASN Kabupaten Lampung Timur Tahun 2022

NO	GOL	CPNS	PNS	PPPK	JML
1	I/a		1		1
2	I/b		1		1
3	I/c		6		6
4	I/d		16		16
JML GOL I			24		24
1	II/a		60	25	85
2	II/b		111		111
3	II/c	123	210	8	341
4	II/d		459		459
JML GOL II		123	840	33	996
1	III/a	96	772	1452	2320
2	III/b	42	607		649
3	III/c		1006		1006
4	III/d		1284		1284



NO	GOL	CPNS	PNS	PPPK	JML
	JML GOL III	138	3669	1452	5259
1	IV/a		755		755
2	IV/b		1495		1495
3	IV/c		67		67
4	IV/d		3		3
	JML GOL IV		2320		2320
	TOTAL	261	6853	1485	8599

Sumber : BKPPD Kabupaten Lampung Timur, 2023

Berdasarkan Undang-Undang Nomor 5 Tahun 2014 tentang Aparatur Sipil Negara, ASN terbagi menjadi dua jenis yaitu Pegawai Negeri Sipil (PNS) dan Pegawai Pemerintah dengan Perjanjian Kerja (PPPK). PNS dan PPPK mempunyai definisi, hak, manajemen, dan proses seleksi yang berbeda, perbedaan tersebut dapat dijabarkan sebagai berikut :

a) PNS dan PPPK berdasarkan Status Kepegawaian

Berdasarkan UU NO. 5/2014 dijabarkan bahwa PNS dan PPPK memiliki status yang berbeda. PNS merupakan Pegawai ASN yang diangkat sebagai pegawai tetap oleh Pejabat Pembina Kepegawaian dan memiliki nomor induk pegawai secara nasional. Sedangkan PPPK merupakan Pegawai ASN yang diangkat sebagai pegawai dengan perjanjian kerja oleh Pejabat Pembina Kepegawaian sesuai dengan kebutuhan Instansi Pemerintah dan ketentuan Undang-Undang.

b) PNS dan PPPK berdasarkan Hak dan Kewenangan

Seorang ASN tentunya mempunyai hak atau kewenangan yang diberikan dan dilindungi oleh hukum, serta kewajiban yang perlu ditunaikan. Dalam Undang-Undang diatur bahwa PNS dan PPPK memiliki kewajiban yang sama. Sedangkan dari segi hak, PNS berhak memperoleh gaji, tunjangan, dan fasilitas, cuti, jaminan pensiun dan jaminan hari tua, perlindungan, serta pengembangan kompetensi. Sedangkan PPPK berhak memperoleh gaji dan tunjangan, cuti, perlindungan, dan pengembangan kompetensi. Berdasarkan pasal 92 UU ASN, Pemerintah wajib memberikan perlindungan berupa jaminan kesehatan, jaminan kecelakaan kerja, jaminan kematian dan bantuan hukum. Sedangkan untuk pengembangan kompetensi ASN PNS dan PPPK diatur sebagai berikut:

- Pelaksanaan pengembangan kompetensi bagi setiap PNS dilakukan paling sedikit 20 (dua puluh) jam pelajaran dalam 1 (satu) tahun.
- Pengembangan kompetensi bagi PPPK dilakukan paling lama 24 (dua puluh empat) jam pelajaran dalam 1 (satu) tahun masa perjanjian kerja.

c) PNS dan PPPK berdasarkan Manajemen

Manajemen ASN terbagi atas Manajemen PNS dan Manajemen PPPK. Manajemen PNS diatur dalam Peraturan Pemerintah Nomor 17 Tahun 2020 Tentang Perubahan Atas Peraturan Pemerintah Nomor 11 Tahun 2017 Tentang Manajemen Pegawai Negeri Sipil. Sedangkan Manajemen PPPK diatur dalam Peraturan Pemerintah Nomor 49 Tahun 2018 Tentang Manajemen Pegawai Pemerintah dengan Perjanjian Kerja.



Ada beberapa poin manajemen PNS yang tidak ada dalam manajemen PPPK yang kemudian menjadi perbedaan keduanya antara lain pangkat dan jabatan, pengembangan karir, pola karir, promosi, mutasi, serta jaminan pensiun dan jaminan hari tua. Calon PNS yang kemudian menjadi PNS dan kemudian mempunyai jabatan dan jenjang karir berupa pangkat dan golongan yang terus berkembang setiap tahun, dapat mengisi jabatan struktural dan fungsional sekaligus. Sedangkan PPPK umumnya hanya dapat mengisi jabatan fungsional saja. Tidak ada jenjang karir karena PPPK adalah pegawai dengan perjanjian kerja dengan masa kerja yang telah ditentukan. Hal inilah yang juga menjadi dasar terkait jaminan pensiun dan jaminan hari tua yang tidak diberikan kepada ASN PPPK.

d) PNS dan PPPK berdasarkan Masa Kerja

PNS dan PPPK juga memiliki perbedaan dalam masa kerjanya. PNS memiliki masa kerja sampai memasuki masa pensiun, yaitu 58 (lima puluh delapan) tahun bagi Pejabat Administrasi dan 60 (enam puluh) tahun bagi Pejabat Pimpinan Tinggi. Sementara untuk PPPK, masa kerjanya sesuai surat perjanjian yang telah disepakati. Masa hubungan perjanjian kerja bagi PPPK paling singkat 1 (satu) tahun dan dapat diperpanjang sesuai kebutuhan dan berdasarkan penilaian kinerja.

e) PNS dan PPPK berdasarkan Proses Seleksi

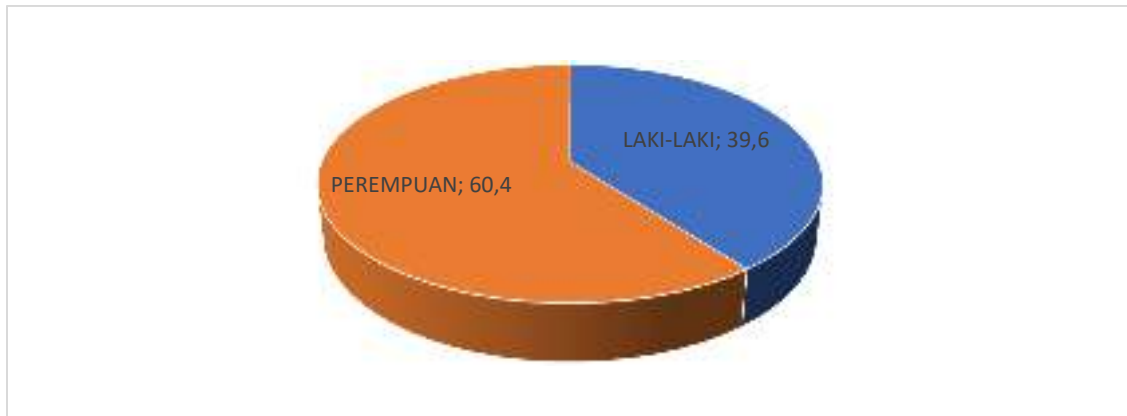
Perbedaan selanjutnya adalah dari proses seleksi CPNS dan PPPK. Untuk mengikuti seleksi CPNS minimal berusia 18 (delapan belas) tahun dan maksimal 35 (tiga puluh lima) tahun. Untuk PPPK berusia minimal 20 (dua puluh) tahun dan maksimal 59 (lima puluh sembilan) tahun, untuk PPPK Guru. Selain itu, dalam seleksi CPNS terdapat tahapan Seleksi Kompetensi Dasar (SKD) yang memiliki 3 materi soal yaitu Tes Wawasan Kebangsaan (TWK), Tes Intelegensi Umum (TIU), dan Tes Karakteristik Pribadi (TKP), dan Seleksi Kompetensi Bidang (SKB) sesuai dengan formasi yang diambil. Sementara untuk seleksi PPPK terdapat 4 (empat) materi yaitu kompetensi manajerial, kompetensi teknis, kompetensi sosial kultural, dan wawancara.

Disamping perbedaan yang telah dijabarkan diatas, seorang CPNS, PNS dan PPPK yang datang dari berbagai macam latar belakang profesi harus memberikan pelayanan terbaik untuk masyarakat. Maka dari itu, ASN perlu memiliki nilai-nilai dasar (core values) yang menjadi fondasi budaya kerja ASN yang profesional.

2) ASN Lampung Timur Menurut Jenis Kelamin

Berdasarkan data Badan Kepegawaian Pendidikan dan Pelatihan Daerah Kabupaten Lampung Timur, jumlah keseluruhan Aparatur Sipil Negara (ASN) di Kabupaten Lampung Timur Tahun 2022 mencapai 8.599 orang, dengan rincian 3.409 orang ASN berjenis kelamin laki-laki dan 5.190 orang ASN Perempuan. sebagaimana disajikan pada grafik di bawah ini:

Grafik 2.50
Komposisi ASN Menurut Jenis Kelamin Tahun 2022



Sumber : BKPPD Kabupaten Lampung Timur, 2023

3) ASN Lampung Timur Menurut Tingkat Pendidikan

ASN di lingkungan Pemerintah Daerah Kabupaten Lampung Timur memiliki kemampuan dan pengetahuan yang memadai apabila dilihat dari tingkat pendidikan terakhir. Kondisi ASN di lingkungan Pemerintah Daerah Kabupaten Lampung Timur menurut tingkat pendidikan dapat diuraikan sebagaimana Tabel berikut ini.

Tabel 2.63
Komposisi Pegawai Negeri Sipil Menurut Tingkat Pendidikan Tahun 2022

NO	PENDIDIKAN	CPNS	PNS	PPPK	JML
1	D-1		29		29
2	D-2		415		415
3	D-3	123	892	8	1023
4	D-4		125		125
5	S-1	115	4274	1452	5841
6	S-2	23	315		338
7	S-3		1		1
8	SD		15		15
9	SLTA		754	25	779
10	SLTP		33		33
TOTAL		261	6853	1485	8599

Sumber : BKPPD Lam Tim, 2023

Sebagian besar tingkat pendidikan ASN di lingkungan Pemerintah Daerah Kabupaten Lampung Timur berpendidikan Sarjana (Strata 1) sebanyak 5.841 orang. Kondisi tersebut mengindikasikan bahwa pengetahuan, kemampuan dan kompetensi yang dimiliki ASN di lingkungan Pemerintah Daerah Kabupaten Lampung Timur dalam melaksanakan tugas pokok dan fungsinya sangat potensial untuk memenuhi kinerja yang ditargetkan.



2.1.3.5.4 Penelitian dan Pengembangan

Pemerintah Kabupaten Lampung Timur sejak tahun 2017 terus mendorong inovasi daerah. Data dasar capaian indeks inovasi daerah pada tahun 2022 mencapai nilai 53,91 dengan kategori inovatif. Data dasar capaian indeks inovasi daerah ditampilkan pada tabel di bawah ini:

Tabel 2.64
Data Dasar Capaian Indeks Inovasi Daerah (IID) Kabupaten Lampung Timur 2019-2022

TAHUN	Jumlah Inovasi	Nilai	Kategori	Peringkat Tingkat Provinsi	Peringkat Tingkat Nasional
2019	Kab LamTim belum berpartisipasi	Kab LamTim belum berpartisipasi	Kab LamTim belum berpartisipasi	Kab LamTim belum berpartisipasi	Kab LamTim belum berpartisipasi
2020	12	1.201	Sangat Inovatif	9	122
2021	23	42,06	Inovatif	14	172
2022	16	53,91	Inovatif	10	103

Sumber : BAPPEDA Kabupaten Lampung Timur, 2023

Selanjutnya terkait dengan data dasar capaian indeks pengelolaan keuangan daerah, pada tahun 2022 Kabupaten Lampung Timur memperoleh poin sebesar 65,34, meningkat jika dibandingkan capaian tahun lalu. Capaian nilai tersebut menempatkan Kabupaten Lampung Timur sebagai salah satu daerah berklaster tinggi. Data dasar capaian indeks pengelolaan keuangan ditampilkan pada tabel di bawah ini:

Tabel 2.65
Data Dasar Capaian Indeks Pengelolaan Keuangan Daerah (IPKD)
Kabupaten Lampung Timur Tahun 2019-2022

TAHUN	IPKD	POINT						Kategori	Klaster
		D1	D2	D3	D4	D5	D6		
2019	56,0227	8,409	14,483	7,5	15	5,621	5,01	Perlu Perbaikan	Sedang
2020	53,6426	8,024	14,483	7,5	10	3,63	10	Perlu Perbaikan	Sedang
2021	60,8269	6,572	14,483	7,5	15	2,272	15	Perlu Perbaikan	Sedang
2022	65,3439	12,092	19,138	7,5	10	1,614	15	Perlu Perbaikan	Tinggi

Sumber : BAPPEDA Kabupaten Lampung Timur, 2023

Lebih lanjut, terkait dengan Indeks Daya Saing Daerah, pada tahun 2022 Kabupaten Lampung Timur memperoleh nilai 2,62 dari 12 pilar yang ada, sebagaimana ditampilkan pada tabel di bawah ini:

Tabel 2.66
Data Dasar Capaian Indeks Daya Saing Daerah (IDSD)
Kabupaten Lampung Timur Tahun 2019-2022

TAHUN	Pilar 1	Pilar 2	Pilar 3	Pilar 4	Pilar 5	Pilar 6	Pilar 7	Pilar 8	Pilar 9	Pilar 10	Pilar 11	Pilar 12	SKOR IDSD
2019	Belum Tersedia	Belum Tersedia	Belum Tersedia	Belum Tersedia	Belum Tersedia	Belum Tersedia	Belum Tersedia	Belum Tersedia	Belum Tersedia	Belum Tersedia	Belum Tersedia	Belum Tersedia	Belum Tersedia
2020	Belum Tersedia	Belum Tersedia	Belum Tersedia	Belum Tersedia	Belum Tersedia	Belum Tersedia	Belum Tersedia	Belum Tersedia	Belum Tersedia	Belum Tersedia	Belum Tersedia	Belum Tersedia	Belum Tersedia
2021	Belum Tersedia	Belum Tersedia	Belum Tersedia	Belum Tersedia	Belum Tersedia	Belum Tersedia	Belum Tersedia	Belum Tersedia	Belum Tersedia	Belum Tersedia	Belum Tersedia	Belum Tersedia	Belum Tersedia
2022	3,69	1,48	3,11	2,78	3,92	2,96	1,80	1,82	2,39	1,90	5,00	0,63	2,62

Sumber : BAPPEDA Kabupaten Lampung Timur, 2023



Terkait dengan penghargaan daerah inovatif, pada tahun 2022 posisi Kabupaten Lampung Timur membaik jika dibandingkan tahun sebelumnya, yaitu mendapatkan nilai 53,91 dan berkategori daerah inovatif. Kabupaten Lampung Timur merupakan peringkat ke 103 secara nasional dan peringkat 10 di antara kab/kota di Provinsi Lampung.

Tabel 2.67
Data Dasar Capaian Inovasi Daerah (IID)
Kabupaten Lampung Timur Tahun 2019-2022

TAHUN	Jumlah Inovasi	Nilai	Kategori	Peringkat Tingkat Provinsi	Peringkat Tingkat Nasional
2019	Kab LamTim belum berpartisipasi	Kab LamTim belum berpartisipasi	Kab LamTim belum berpartisipasi	Kab LamTim belum berpartisipasi	Kab LamTim belum berpartisipasi
2020	12	1.201	Sangat Inovatif	9	122
2021	23	42,06	Inovatif	14	172
2022	16	53,91	Inovatif	10	103

Sumber : BAPPEDA Kabupaten Lampung Timur, 2023

2.1.4 Aspek Daya Saing

2.1.4.1 Fokus Kemampuan Ekonomi Daerah

2.1.4.1.1 Pengeluaran Konsumsi Rumah Tangga

Sektor rumah tangga mempunyai peran yang cukup besar dalam perekonomian daerah Lampung Timur. Hal ini tercermin dari besarnya sumbangan konsumsi rumahtangga dalam pembentukan PDRB pengeluaran. Di samping berperan sebagai konsumen akhir barang dan jasa, rumahtangga juga berperan sebagai produsen dan penyedia faktor produksi untuk aktivitas produksi yang dilakukan oleh sektor institusi lain. Perkembangan PDRB Atas Dasar Harga Berlaku Menurut Pengeluaran kurun waktu lima tahun terakhir ditampilkan pada Tabel di bawah ini :

Tabel 2.68
PDRB Atas Dasar Harga Berlaku Menurut Pengeluaran Kabupaten Lampung Timur
Tahun 2017-2021 (juta rupiah)

Komponen Pengeluaran PDRB	Produk Domestik Regional Bruto (PDRB) Atas Dasar Harga Berlaku (ADHB) Menurut Pengeluaran				
	2017	2018	2019	2020	2021
Pengeluaran Konsumsi Rumah Tangga (1,a, s/d 1,g)	21.826,41	24.028,26	26.298,48	26.458,66	27.566,59
Pengeluaran Konsumsi LNPR	515,48	624,53	696,17	682,31	723,64
Pengeluaran Konsumsi Pemerintah	2.231,97	2.335,35	2.449,89	2.435,48	2.473,63
Pembentukan Modal Tetap Bruto	11.006,60	12.272,99	13.268,63	13.062,13	14.084,63
Perubahan Inventori	- 355,87	- 563,23	- 965,16	- 145,08	- 118,62
Net Ekspor Barang dan Jasa	918,72	652,17	- 143,36	- 1.818,64	- 1.880,03

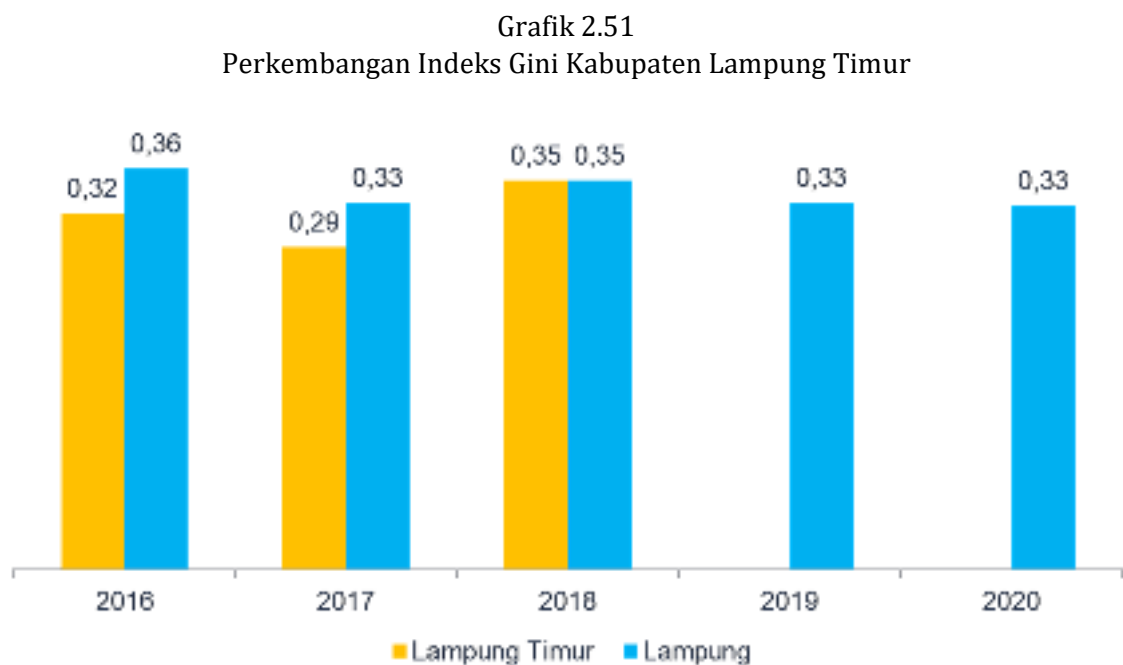


Komponen Pengeluaran PDRB	Produk Domestik Regional Bruto (PDRB) Atas Dasar Harga Berlaku (ADHB) Menurut Pengeluaran				
	2017	2018	2019	2020	2021
PDRB PENGELUARAN	36.143,30	39.350,06	41.604,65	40.674,86	42.849,83

Sumber : BPS Lampung Timur, 2022

2.1.4.1.2 Ketimpangan Pendapatan

Ukuran ketimpangan pendapatan penduduk melalui Indeks Gini digunakan untuk mengetahui sebaran ketidakmerataan atau ketimpangan pendapatan antar kelompok pendapatan dari penduduk. Skala nilai Indeks Gini berada pada kisaran 0 hingga 1. Angka nol menunjukkan pendapatan yang sangat merata, sementara angka satu menunjukkan tingkat pendapatan yang sangat tidak merata (sangat timpang). Perkembangan Indeks Gini Kabupaten Lampung Timur dan Provinsi Lampung ditampilkan pada Grafik di bawah ini:



Catatan : Indeks Gini Lampung Timur 2019-2021 tidak tersedia

Sumber : BPS Kabupaten Lampung Timur, 2021

2.1.4.1.3 Struktur Ekonomi Daerah

Peranan/kontribusi lapangan usaha menunjukkan struktur ekonomi yang terbentuk di suatu daerah. Struktur ekonomi yang dinyatakan dalam persentase, menunjukkan besarnya peran masing-masing sektor ekonomi dalam kemampuan menciptakan nilai tambah. Hal tersebut menggambarkan ketergantungan daerah terhadap kemampuan produksi dari masing-masing lapangan usaha.

Ditinjau menurut kontribusi setiap lapangan usaha terhadap PDRB Lampung Timur, perekonomian Kabupaten Lampung Timur masih sangat tergantung pada sektor primer. Lapangan usaha pertanian, kehutanan dan perikanan serta lapangan usaha pertambangan dan



penggalian menyumbang lebih dari 50 persen penciptaan nilai tambah dalam kurun waktu lima tahun terakhir.

Perananan terbesar dalam pembentukan PDRB Lampung Timur tahun 2022 dihasilkan oleh lapangan usaha pertanian, kehutanan, dan perikanan, yaitu mencapai 32,62 persen. Angka ini menurun dari tahun 2021 yang mencapai 34,27 persen, lapangan usaha pemberi share terbesar kedua adalah pertambangan dan penggalian yang mencapai 26,65 persen. Sementara peranan lapangan usaha lainnya hanya memberikan kontribusi yang cukup kecil yaitu di bawah 10 persen.

Tabel 2.69
Peranan PDRB Kabupaten Lampung Timur Menurut Lapangan Usaha 2018-2022

Lapangan Usaha/Industry	2018	2019	2020	2021*	2022**
(1)	(2)	(3)	(4)	(5)	(6)
A Pertanian, Kehutanan, dan Perikanan <i>Agriculture, Forestry and Fishing</i>	34,53	33,56	34,46	33,92	33,73
B Pertambangan dan Penggalian <i>Mining and Quarrying</i>	26,85	26,14	24,75	23,58	21,14
C Industri Pengolahan <i>Manufacturing</i>	7,39	8,08	7,78	8,29	8,29
D Pengadaan Listrik dan Gas <i>Electricity and Gas</i>	0,63	0,68	0,64	0,52	0,57
E Pengadaan Air, Pengelolaan Sampah, Limbah dan Daur Ulang <i>Water supply, Sewerage, Waste Management and Remediation Activities</i>	0,05	0,05	0,06	0,06	0,06
F Konstruksi <i>Construction</i>	5,48	5,60	5,61	6,03	6,36
G Perdagangan Besar dan Eceran; Reparasi Mobil dan Sepeda Motor <i>Wholesale and Retail Trade; Repair of Motor Vehicles and Motorcycles</i>	8,56	8,88	8,87	9,24	10,84
H Transportasi dan Pergudangan <i>Transportation and Storage</i>	1,86	1,94	1,90	1,95	2,36
I Penyediaan Akomodasi dan Makan Minum <i>Accommodation and Food Service Activities</i>	0,97	1,02	1,00	0,99	1,10
J Informasi dan Komunikasi <i>Information and Communication</i>	3,86	4,01	4,40	4,68	4,64
K Jasa Keuangan dan Asuransi <i>Financial and Insurance Activities</i>	1,23	1,21	1,28	1,30	1,23
L Real Estat <i>Real Estate Activities</i>	2,11	2,15	2,17	2,20	2,22
M,N Jasa Perusahaan <i>Business Activities</i>	0,07	0,07	0,07	0,07	0,08
O Administrasi Pemerintahan, Pertahanan dan Jaminan Sosial Wajib <i>Public Administration and Defence; Compulsory Social Security</i>	2,49	2,51	2,70	2,84	2,77
P Jasa Pendidikan <i>Education</i>	2,39	2,50	2,64	2,67	2,68
Q Jasa Kesehatan dan Kegiatan Sosial <i>Human Health and Social Work Activities</i>	0,64	0,66	0,74	0,76	0,74
R,S,T,U Jasa lainnya <i>Other Services Activities</i>	0,90	0,94	0,92	0,90	1,17
Produk Domestik Regional Bruto/Gross Regional Domestic Product	100,00	100,00	100,00	100,00	100,00
Produk Domestik Regional Bruto Tanpa Migas Gross Regional Domestic Product Without Oil and Gas	75,04	75,79	77,28	78,36	80,81

Sumber : BPS Kabupaten Lampung Timur, 2023



2.1.4.2 Fokus Fasilitas Wilayah/infrastruktur

2.1.4.2.1 Jaringan Listrik

Berdasarkan data Dinas Energi dan Sumber Daya Mineral Provinsi Lampung, rasio elektrifikasi Kabupaten Lampung Timur pada tahun 2022 telah mencapai 99,54%. Untuk memenuhi cakupan listrik tersebut dipasok oleh pembangkit-pembangkit yang dikelola oleh PT. PLN Sektor Bandar Lampung sebesar 70 % dan sisanya dipasok oleh pembangkit listrik dari sistem Sumsel – Lampung sebesar 30 % dari total kebutuhan melalui sistem interkoneksi Sumsel – Lampung – Bengkulu. Distribusi listrik PT. PLN cabang/ranting Kabupaten Lampung Timur dapat dilihat pada tabel di bawah ini:

Tabel 2.70
Distribusi Listrik PT. PLN pada Cabang/Ranting PLN
di Kabupaten Lampung Timur

Tahun	Daya Terpasang	Produksi Listrik	Listrik Terjual	Dipakai Sendiri	Susut/Hilang
(1)	(2)	(3)	(4)	(5)	(6)
2013	106.009,30	208.084.186,00	177.624.030,00	788.702,40	29.671.453,60
2014	112.806,50	222.574.187,00	184.954.865,00	1.070.428,07	36.548.893,93
2015	118.695,90	237.461.709,70	195.849.543,00	2.014.616,03	39.073.370,24
2016	123.648,55	252.621.049,67	212.113.092,00	3.548.124,75	36.959.832,92
2017	132.133,55	258.837.135,81	219.115.820,00	3.797.445,74	35.923.870,07
2018	143.733,45	267.088.426,67	235.248.688,00	3.894.054,11	31.839.738,67
2019	155.333,35	298.437.393,96	271.929.790,00	4.438.956,93	26.487.216,11
2020	164.458,75	322.537.081,71	291.888.639,00	3.197.801,76	31.270.791,47
2021	176.100,6	332.931.576,5	291.195.837,3	1.567.676,76	39.340.656,97
2022	183.895,65	349.645.008,8	303.576.315,5	2.501.191,35	43.199.889,39

Sumber : BPS Kabupaten Lampung Timur, 2023

2.1.4.2.2 Jaringan Telepon

Jaringan telepon belum menjangkau seluruh wilayah, namun jaringan telepon seluler sudah menjangkau ibukota kabupaten dan beberapa kecamatan. Pola jaringan yang ada mengikuti pola jaringan jalan. Berdasarkan Tabel terlihat jika kapasitas saluran telepon yang tersedia belum maksimal termanfaatkan sehingga masih besar peluangnya untuk dimanfaatkan untuk menunjang kemajuan teknologi informasi Jaringan telepon yang ada masih dibawah pengawasan kantor Telkom cabang Metro. Untuk mengetahui tingkat layanan telekomunikasi di Kabupaten Lampung Timur dapat di lihat pada Tabel berikut:

Tabel 2.71
Jumlah Kapasitas Telepon dan Saluran tersambung Lokasi STO
Kabupaten Lampung Timur Tahun 2020

	Sentral Telepon Otomat Automatic Telephone Central (STO)	Kapasitas Telepon Server Capa Municipality		Saluran Dalam Layanan Service Line	
		2018	2019	2018	2019
	(1)	(2)	(3)	(4)	(5)
1	Sukadana	20	27
2	Labuhan Maringgai	62	84
3	Way Jepara	86	97
Jumlah/Total		163	208

Sumber : BPS Kabupaten Lampung Timur, 2021

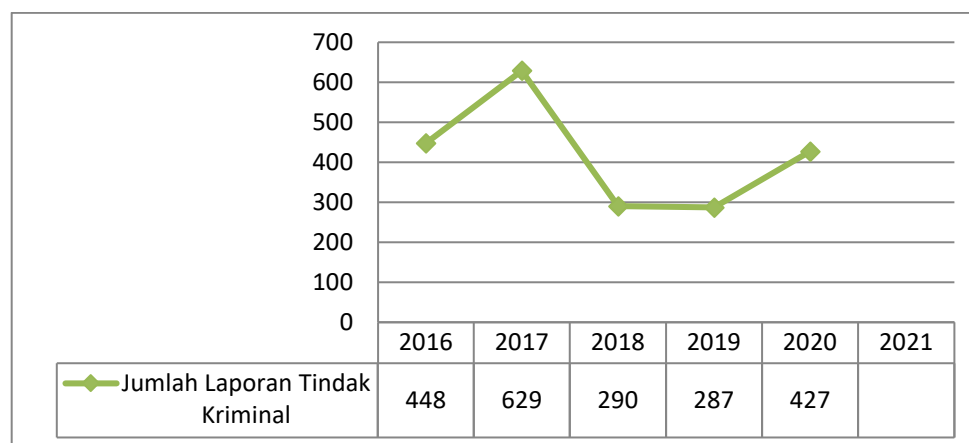
2.1.4.3 Fokus Iklim Berinvestasi

Iklim investasi merupakan kondisi yang bersifat multi dimensi dan menjadi bahan pertimbangan bagi para investor dalam keputusan untuk berinvestasi. Selain faktor-faktor ekonomi, faktor nonekonomi seperti kondisi politik, stabilitas keamanan dan penegakan hukum menjadi faktor yang tidak kalah pentingnya dalam menarik minat investasi. Dalam bagian ini akan dijelaskan perkembangan situasi kewan dan aspek lain yang berpengaruh terhadap iklim investasi di Kabupaten Lampung Timur.

2.1.4.3.1 Angka Kriminalitas

Tindak kejahatan atau kriminalitas di suatu wilayah merupakan suatu bentuk perilaku yang menyimpang. Perilaku yang menyimpang tersebut merupakan suatu ancaman yang dapat menimbulkan ketegangan di masyarakat. Keamanan yang terjadi di suatu wilayah akan membangun suasana kondusif bagi masyarakat dalam melakukan aktivitas termasuk dalam melakukan usaha ekonomi produktif. Tindak kejahatan yang dilaporkan ke kepolisian di Kabupaten Lampung Timur selama 5 tahun terakhir cenderung menunjukkan penurunan meskipun berfluktuasi. Pada tahun 2016 terdapat 448 tindak kejahatan yang dilaporkan. Kemudian pada tahun 2017 terjadi peningkatan mencapai 629 kasus dan pada tahun 2018 hingga 2019, tindak kejahatan yang dilaporkan berturut-turut menurun menjadi 290 kasus serta 287 kasus. Pada tahun 2020, tindak kejahatan kembali naik menjadi 427 kasus.

Grafik 2.52
Jumlah Tindak Kejahatan yang Dilaporkan tahun 2017-2021



Keterangan : Data tahun 2021 belum tersedia

Sumber : BPS Lampung Timur, 2022

2.1.4.3.2 Peraturan yang Mendukung Iklim Usaha

Proses perizinan usaha telah menjadi isu utama dalam peningkatan iklim investasi di Indonesia secara umum. Dalam upaya meningkatkan mutu pelayanan kepada masyarakat dan dunia usaha terkait perizinan, Pemerintah Kabupaten Lampung Timur telah membentuk Kantor Pelayanan Perizinan Terpadu pada Tahun 2009, dan pada Tahun 2013 dinaikkan statusnya menjadi Badan Pelayanan Terpadu Satu Pintu dan Penanaman Modal. Sesuai dengan Peraturan Bupati Lampung Timur Nomor 35 Tahun 2019 tentang Standar Operasional Prosedur Pelayanan Perizinan pada Dinas Penanaman Modal dan Pelayanan Terpadu Satu Pintu telah diatur standar waktu pelayanan perizinan yang dikelola BPTSPPM yaitu paling lama 14 hari kerja.



Dalam rangka mendekatkan dan meningkatkan pelayanan kepada masyarakat serta memperpendek dan menyederhanakan birokrasi perizinan, pada tahun 2018 telah diterbitkan Peraturan Bupati Nomor 43 Tahun 2018 tentang Pendelegasian Wewenang Penyelenggaraan Perizinan dan Non Perizinan Kepada Dinas Penanaman Modal Dan Pelayanan Terpadu Satu Pintu. Tujuan dari diterbitkannya peraturan tersebut adalah untuk mewujudkan pelayanan perizinan yang cepat, mudah, murah, transparan dan terjangkau.

Selain dengan menerbitkan peraturan tersebut, pemanfaatan teknologi informasi sudah mulai dioptimalkan melalui peluncuran perizinan online yang disebut Sicantik CLOUD yang diharapkan bisa semakin mempermudah dan mempercepat proses perizinan.

2.1.4.4 Fokus Sumberdaya Manusia

2.1.4.4.1 Pendidikan

Daya saing suatu daerah tidak bisa dipisahkan dari kualitas SDM yang dimiliki sebagai salah satu modal dasar pembangunan bangsa. Pendidikan tertinggi yang ditamatkan merupakan salah satu ukuran kualitas Sumber Daya Manusia (SDM). Semakin tinggi tingkat pendidikan, maka semakin luas pengetahuan serta ketrampilan/keahlian yang tinggi. Output atau bukti sah untuk mengetahui tingkat pendidikan tertinggi yang pernah ditamatkan ditunjukkan dengan keberadaan ijazah. Ijazah merupakan salah satu syarat formal untuk memperoleh pekerjaan yang layak. Tingkat pendidikan yang lebih tinggi akan memudahkan seseorang untuk mendapatkan atau memilih jenis-jenis pekerjaan yang lebih baik. Ini akan berimplikasi pada perbaikan dan peningkatan penghasilan sehingga berpengaruh secara langsung terhadap peningkatan kesejahteraan.

Salah satu indikator tingkat pendidikan adalah Rasio lulusan perguruan tinggi. Kabupaten Lampung Timur kurun waktu Tahun 2012-2014 memiliki rasio lulusan perguruan tinggi yang cenderung terus meningkat. Tahun 2012 rasio lulusan perguruan tinggi sebesar 250, yang berarti terdapat 250 orang lulusan perguruan tinggi dari 10.000 penduduk Kabupaten Lampung Timur. Pada Tahun 2013 rasio turun menjadi 230, dan pada Tahun 2014 melonjak cukup tajam menjadi 710, yang artinya terdapat 710 orang lulusan perguruan tinggi dari 10.000 penduduk Kabupaten Lampung Timur. Kelompok penduduk lulusan pendidikan tinggi inilah yang menjadi aset berharga bagi daerah dan diharapkan bisa menjadi ujung tombak dalam menggerakkan roda pembangunan.

Tabel 2.72
Rasio Penduduk yang Memiliki Ijazah Perguruan Tinggi Tahun 2012-2014

Uraian	2012	2013	2014
Rasio Lulusan PT	250	230	710

Catatan : Belum tersedia data terbaru

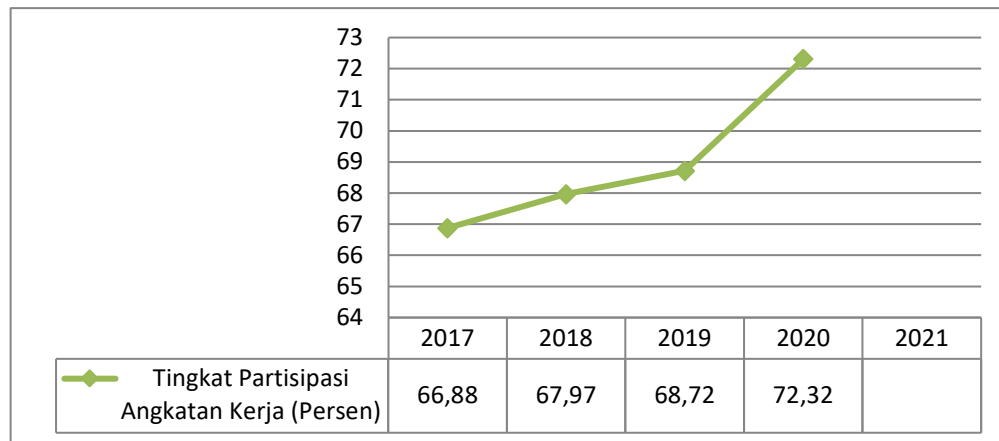
Sumber : BPS Kabupaten Lampung Timur, 2020

2.1.4.4.2 Ketenagakerjaan

Salah satu indikator ketenagakerjaan adalah Tingkat Partisipasi Angkatan Kerja (TPAK). TPAK merupakan perbandingan antara penduduk angkatan kerja dengan penduduk usia kerja (15

tahun ke atas). TPAK memberikan gambaran tentang penduduk yang aktif secara ekonomi dalam kegiatan sehari-hari merujuk pada suatu waktu dalam periode survei. Selama kurun waktu 4 tahun terakhir, TPAK di Lampung Timur cenderung mengalami peningkatan. Pada tahun 2020 TPAK di Lampung Timur sebesar 72,32 %, mengalami kenaikan yang cukup signifikan bila dibandingkan TPAK tahun 2017 yang hanya mencapai 66,88 %.

Grafik 2.53
TPAK di Kabupaten Lampung Timur tahun 2017-2021



Catatan : Data tahun 2021 belum tersedia

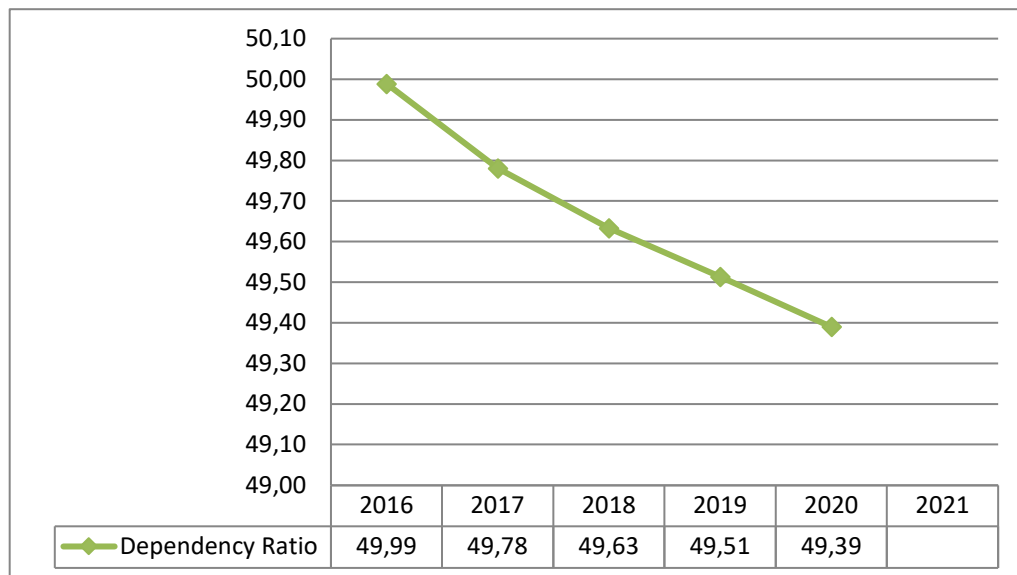
Sumber : BPS Kabupaten Lampung Timur, 2020 (diolah)

2.1.4.4.3 Rasio Ketergantungan

Untuk mengukur besarnya beban yang harus ditanggung oleh setiap penduduk yang berusia produktif terhadap penduduk yang berusia tidak produktif dapat digunakan Rasio Ketergantungan (*dependency ratio*). Rasio ketergantungan dapat digunakan sebagai indikator yang secara kasar dapat menunjukkan keadaan ekonomi suatu negara apakah tergolong negara maju atau negara yang sedang berkembang. *Dependency ratio* merupakan salah satu indikator demografi yang penting. Semakin tingginya persentase *dependency ratio* menunjukkan semakin tingginya beban yang harus ditanggung penduduk yang produktif untuk membiayai hidup penduduk yang belum produktif dan tidak produktif lagi. Sedangkan persentase *dependency ratio* yang semakin rendah menunjukkan semakin rendahnya beban yang ditanggung penduduk yang produktif untuk membiayai penduduk yang belum produktif dan tidak produktif lagi. Tinggi rendahnya angka ketergantungan dapat dibedakan tiga golongan, yaitu angka ketergantungan rendah bila kurang dari 30, angka ketergantungan sedang bila 30 - 40, dan angka ketergantungan tinggi bila lebih dari 41.

Penduduk berusia produktif adalah penduduk angkatan kerja yakni penduduk yang berusia 15-64 tahun sedangkan penduduk tidak produktif adalah penduduk berusia di bawah 15 tahun, penduduk ini secara ekonomis masih tergantung pada orang tua atau orang lain yang menanggungnya. Selain itu, penduduk yang berusia diatas 65 tahun juga merupakan kelompok penduduk dengan usia tidak produktif, hal ini dikarenakan sudah melewati masa pensiun dan sudah tidak bekerja lagi.

Grafik 2.54
Dependency Ratio di Kabupaten Lampung Timur tahun 2016-2021



Catatan : Data tahun 2021 belum tersedia

Sumber : BPS Kabupaten Lampung Timur, 2020 (diolah)

Selama lima tahun terakhir, angka *dependency ratio* di Kabupaten Lampung Timur belum mengalami perubahan yang begitu signifikan. Tahun 2016, angka rasio ketergantungan Kabupaten Lampung Timur berada pada nilai 49,99 % mengalami kecenderungan menurun hingga tahun 2020 menjadi 49,39 % yang artinya setiap 100 orang yang berusia produktif mempunyai tanggungan sebanyak 49 orang yang tidak produktif.

2.1.5 Standar Pelayanan Minimum (SPM)

Berdasarkan Undang-Undang Nomor 23 Tahun 2014 tentang Pemerintahan Daerah, bahwa pemberian otonomi yang seluas-luasnya kepada Daerah diarahkan untuk mempercepat terwujudnya kesejahteraan masyarakat atau kesejahteraan rakyat melalui peningkatan pelayanan, pemberdayaan, dan peran serta masyarakat. Upaya percepatan terwujudnya kesejahteraan masyarakat atau kesejahteraan rakyat tersebut dalam lingkungan strategis globalisasi dengan menggunakan prinsip pemerataan dan keadilan salah satunya diwujudkan melalui penetapan dan penerapan Standar Pelayanan Minimal (SPM). SPM adalah ketentuan mengenai jenis dan mutu pelayanan dasar yang berhak diperoleh setiap warga negara secara minimal. Hal tersebut dimaksudkan untuk memberi pedoman bagi Pemerintah Daerah dalam rangka menjamin hak masyarakat untuk menerima suatu pelayanan dasar dari Pemerintahan Daerah dengan mutu tertentu, serta mendorong transparansi dan partisipasi masyarakat dalam proses penyelenggaraan Pemerintahan Daerah.

Pelayanan dasar dalam SPM merupakan urusan pemerintahan wajib yang diselenggarakan Pemerintah daerah. Berdasarkan Peraturan Menteri Dalam Negeri Nomor 59 Tahun 2021 tentang Penerapan Standar Pelayanan Minimal, Jenis Pelayanan Dasar sebagaimana dimaksud untuk daerah kabupaten/kota terdiri atas 29 jenis pelayanan yang apabila dipisahkan berdasarkan urusan pengampu terdiri dari bidang pendidikan, kesehatan, pekerjaan umum dan penataan ruang, perumahan rakyat dan kawasan permukiman, ketentraman dan ketertiban umum dan urusan sosial.



2.1.5.1 SPM Bidang Pendidikan

Standar Pelayanan Minimal (SPM) bidang pendidikan meliputi pendidikan anak usia dini, pendidikan dasar, dan pendidikan kesetaraan. Untuk penerima pelayanan dasar SPM Pendidikan pada pendidikan anak usia dini merupakan peserta didik yang berusia 5 (lima) tahun sampai dengan 6 (enam) tahun, penerima pelayanan dasar SPM Pendidikan pada pendidikan dasar merupakan peserta didik yang berusia 7 (tujuh) tahun sampai dengan 15 (lima belas) tahun, dan penerima pelayanan dasar SPM Pendidikan pada pendidikan kesetaraan merupakan peserta didik yang berusia 7 (tujuh) tahun sampai dengan 18 (delapan belas) tahun. Capaian Standar Pelayanan Minimal (SPM) bidang pendidikan tahun 2022 selengkapnya terlihat di tabel berikut.

Tabel 2.73
Capaian Standar Pelayanan Minimal Bidang Pendidikan Tahun 2022

No	Jenis Pelayanan Dasar	Standar Pelayanan Minimal		Realisasi (%)
		Indikator Pencapaian	Target (%)	
1.	Pendidikan Anak Usia Dini	Jumlah Warga Negara Usia 5 – 6 Tahun yang Berpartisipasi dalam Pendidikan PAUD	100	93,59
2.	Pendidikan Dasar	Jumlah Warga Negara Usia 7 – 15 Tahun yang Berpartisipasi dalam Pendidikan Dasar	100	99,88
3.	Pendidikan Kesetaraan	Jumlah Warga Negara Usia 7 – 18 Tahun yang Berpartisipasi dalam Pendidikan Kesetaraan	100	96,43

Sumber: Dinas Pendidikan dan Kebudayaan, 2023

Adapun dukungan anggaran pelaksanaan SPM Bidang Pendidikan berdasarkan program dan kegiatan yang dilaksanakan oleh Dinas Pendidikan dan Kebudayaan Kabupaten Lampung Timur pada tahun 2022 adalah sebagai berikut:

Tabel 2.74
Alokasi dan Realisasi Anggaran SPM Bidang Pendidikan
Tahun 2022

PROGRAM/KEGIATAN/SUB KEGIATAN		PAGU ANGGARAN (Rp)	SUMBER DANA
URUSAN PEMERINTAHAN BIDANG PENDIDIKAN		23.089.030.778	
PROGRAM PENGELOLAAN PENDIDIKAN		23.089.030.778	
1	Kegiatan Pengelolaan Pendidikan Anak Usia Dini	4.982.358.400	
1.1	Pembangunan Gedung/Ruang Kelas/Ruang Guru Paud	1.320.187.900	APBD
1.2	Pembangunan Sarana, Prasarana dan Utilitas Paud	856.112.200	APBD
1.3	Pembangunan Sarana, Prasarana dan Utilitas Paud	1.299.950.000	APBN
1.4	Rehabilitasi sedang/berat gedung/ruang kelas/ruang guru Paud	1.113.977.100	APBD
1.5	Pengadaan Mebel Paud	325.000.000	APBD
1.6	Pengadaan Perlengkapan PAUD	465.228.800	APBD
1.7	Pengadaan Alat Praktik Paud	181.852.400	APBD



PROGRAM/KEGIATAN/SUB KEGIATAN		PAGU ANGGARAN (Rp)	SUMBER DANA
1.8	Penyiapan dan tindak lanjut evaluasi satuan PAUD	170.000.000	APBD
1.9	Pengembangan karir pendidik dan tenaga kependidikan pada satuan pendidikan PAUD	150.000.000	APBD
1.10	Pembinaan Kelembagaan dan Manajemen PAUD	400.000.000	APBD
1.11	Pengelolaan Dana BOP Paud	16.438.700.000	APBN
2	Kegiatan Pengelolaan Pendidikan Dasar	11.186.328.208	
2.1	Penambahan ruang kelas baru	1.991.836.300	APBD
2.2	Pembangunan Sarana, Prasarana dan Utilitas Sekolah	5.136.918.964	APBD
2.3	Pembangunan Sarana, Prasarana dan Utilitas Sekolah	19.801.224.023	APBN
2.4	Rehabilitasi Sedang/Berat Ruang Kelas	2.557.531.844	APBD
2.5	Pengadaan Mebel	252.831.400	APBD
2.6	Pengadaan Perlegkapan Sekolah	674.872.300	APBD
2.7	Penyediaan biaya personil peserta didik sekolah dasar	70.000.000	APBD
2.8	Pengadaan Alat Praktik dan Peraga Siswa	102.337.400	APBD
2.8	Pengembangan karir pendidik dan tenaga kependidikan pada satuan pendidikan sekolah dasar	230.000.000	APBD
2.10	Pembinaan kelembagaan dan manajemen sekolah	170.000.000	APBD
2.11	Pengelolaan Dana BOS SD	83.736.100.000	APBN
3	Pengelolaan Pendidikan Sekolah Menengah Pertama	6.682.404.170	
3.1	Penambahan Ruang Kelas Baru	907.389.800	APBD
3.2	Pembangunan Sarana, Prasarana dan Utilitas Sekolah	1.640.606.470	APBD
3.3	Pembangunan Sarana, Prasarana dan Utilitas Sekolah	5.972.767.963	APBN
3.4	Rehabilitasi Sedang/Berat Ruang Kelas Sekolah	2.379.767.300	APBD
3.5	Penyediaan Biaya Personil Peserta Didik Sekolah Menengah Pertama	50.000.000	APBD
3.6	Pengadaan Perlengkapan Sekolah	1.413.373.000	APBD
3.7	Pengadaan alat praktik/peraga SMP	152.631.400	APBD
3.8	Pengembangan karir pendidik dan tenaga kependidikan pada satuan pendidikan sekolah menengah pertama	138.636.200	APBD
3.9	Pengelolaan Dana BOS SMP	42.351.900.000	APBN
4	Pengelolaan Pendidikan Nonformal/Kesetaraan	237.940.000	
4.1	Pengembangan karir pendidik dan tenaga kependidikan pada satuan pendidikan nonformal/kesetaraan	120.000.000	APBD
4.2	Pembinaan kelembagaan dan manajemen sekolah	117.940.000	APBD



PROGRAM/KEGIATAN/SUB KEGIATAN		PAGU ANGGARAN (Rp)	SUMBER DANA
	nonformal/kesetaraan		
4.3	Pengelolaan Dana BOP Kesetaraan	2.386.090.000	APBN
	PROGRAM PENDIDIK DAN TENAGA KEPENDIDIKAN	7.657.804.900	
1	Kegiatan Pemerataan kuantitas dan kualitas pendidik dan tenaga kependidikan bagi satuan pendidikan dasar PAUD dan pendidikan Nonformal/Kesetaraan	7.657.804.900	
1.1	Perhitungan dan pemetaan pendidik dan tenaga kependidikan satuan pendidikan dasar PAUD dan pendidikan nonformal/kesetaraan	7.657.804.900	APBD
	JUMLAH	202.075.762.764	

Sumber: Dinas Pendidikan dan Kebudayaan, 2023

2.1.5.2 SPM Bidang Kesehatan

Peraturan Menteri Dalam Negeri Republik Indonesia Nomor 59 Tahun 2021 tentang Penerapan Standar Pelayanan Minimal mengamanatkan 12 jenis pelayanan kesehatan dasar yang harus dilaksanakan oleh Pemerintah Kabupaten, yaitu: a. Pelayanan kesehatan ibu hamil; b. Pelayanan kesehatan ibu bersalin; c. Pelayanan kesehatan bayi baru lahir; d. Pelayanan kesehatan balita; e. Pelayanan kesehatan pada usia pendidikan dasar; f. Pelayanan kesehatan pada usia produktif; g. Pelayanan kesehatan pada usia lanjut; h. Pelayanan kesehatan penderita hipertensi; i. Pelayanan kesehatan penderita diabetes melitus; j. Pelayanan kesehatan orang dengan gangguan jiwa berat; k. Pelayanan kesehatan orang terduga tuberkulosis; dan l. Pelayanan kesehatan orang dengan risiko terinfeksi virus yang melemahkan daya tahan tubuh manusia (*Human Immunodeficiency Virus*).

Realisasi kinerja SPM Bidang Kesehatan yang dicapai oleh Kabupaten Lampung Timur Tahun 2022 adalah sebagai berikut:

Tabel 2.75
Capaian SPM Bidang Kesehatan Tahun 2022

No.	Jenis Pelayanan Dasar	Standar Pelayanan Minimal		Realisasi (%)
		Indikator	Target (%)	
1	Pelayanan kesehatan ibu hamil	Persentase Ibu Hamil yang mendapatkan pelayanan antenatal sesuai standar di wilayah kerja dalam kurun waktu satu tahun	100	87,38
2	Pelayanan kesehatan ibu bersalin	Persentase Ibu bersalin yang mendapatkan pelayanan persalinan sesuai standar di fasilitas pelayanan kesehatan di wilayah kerja dalam kurun waktu satu tahun	100	86,11



No.	Jenis Pelayanan Dasar	Standar Pelayanan Minimal		Realisasi (%)
		Indikator	Target (%)	
3	Pelayanan kesehatan bayi baru lahir	Persentase bayi baru lahir usia 0-28 hari yang mendapatkan pelayanan kesehatan bayi baru lahir sesuai dengan standar dalam kurun waktu satu tahun	100	90,04
4	Pelayanan kesehatan balita	Persentase balita usia 12-59 bulan yang mendapat pelayanan kesehatan balita sesuai standar bulan mendalam kurun waktu satu tahun	100	79,89
5	Pelayanan kesehatan pada usia pendidikan dasar	Persentase anak usia pendidikan dasar yang mendapat pelayanan kesehatan sesuai standar yang ada diwilayah kerja dalam kurun waktu satu tahun	100	95,83
6	Pelayanan kesehatan pada usia produktif	Persentase orang usia 15-59 tahun mendapat pelayanan skrining kesehatan sesuai standar dalam kurun waktu satu tahun	100	82,54
7	Pelayanan kesehatan pada usia lanjut	Persentase warga berusia 60 tahun atau lebih yang mendapat skrining kesehatan sesuai standar minimal 1 kali dalam kurun waktu satu tahun	100	77,96
8	Pelayanan kesehatan penderita hipertensi	Persentase penderita hipertensi ≥ 15 tahun di dalam wilayah kerja yang mendapatkan pelayanan kesehatan sesuai standar dalam kurun waktu satu tahun	100	66,77
9	Pelayanan kesehatan penderita Diabetes Mellitus	Persentase penderita DM ≥ 15 tahun di dalam wilayah kerja yang mendapatkan pelayanan kesehatan sesuai standar dalam kurun waktu satu tahun	100	79,76
10	Pelayanan kesehatan orang dengan gangguan jiwa berat	Persentase ODGJ berat di wilayah kerja yang mendapat pelayanan kesehatan jiwa sesuai standar dalam kurun waktu satu tahun	100	75,14
11	Pelayanan kesehatan orang dengan TB	Persentase orang terduga TBC yang dilakukan pemeriksaan sesuai standar dalam kurun waktu satu tahun	100	70,96
12	Pelayanan kesehatan orang dengan resiko terinfeksi HIV	Persentase orang beresiko terinfeksi HIV yang mendapatkan pelayanan deteksi dini HIV sesuai standar dalam kurun waktu satu tahun	100	70,08

Sumber: Dinas Kesehatan Kabupaten Lampung Timur, 2023

Berdasarkan tabel tersebut di atas menunjukkan bahwa capaian indikator SPM Bidang Kesehatan belum ada yang mencapai target 100%, terdapat 2 indikator mencapai target di atas 90% yaitu pelayanan kesehatan bayi baru lahir dan pelayanan kesehatan pada usia pendidikan dasar. Adapun capaian SPM Bidang Kesehatan dalam 5 tahun terakhir adalah sebagai berikut:

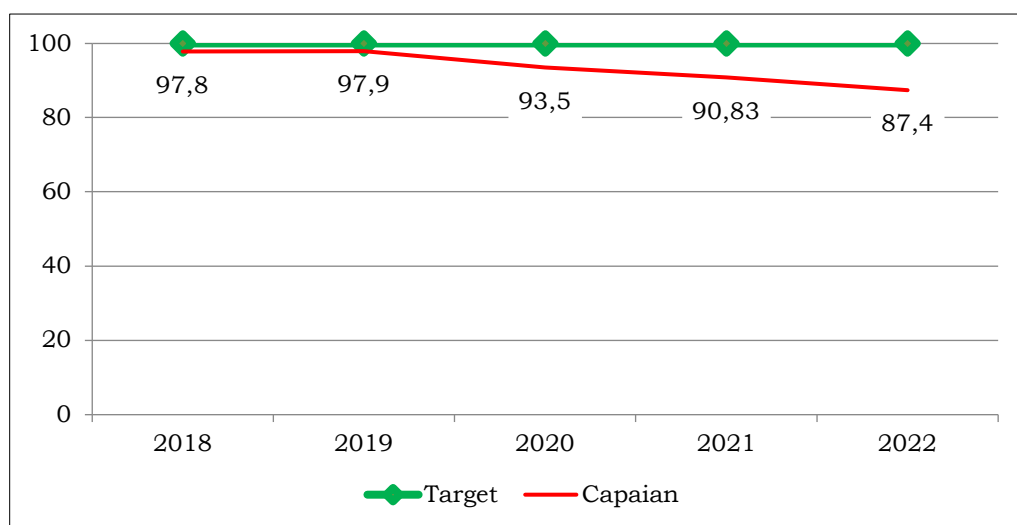
a. Pelayanan Kesehatan Ibu Hamil

Pelayanan antenatal sesuai standar adalah pelayanan yang diberikan kepada ibu hamil minimal 4 kali selama kehamilan dengan jadwal satu kali pada trimester pertama, satu kali pada trimester kedua dan dua kali pada trimester ketiga yang dilakukan oleh Bidan dan

atau Dokter dan atau Dokter Spesialis Kebidanan baik yang bekerja di fasilitas pelayanan kesehatan pemerintah maupun swasta yang memiliki Surat Tanda Register (STR).

Berdasarkan laporan capaian persentase ibu hamil mendapatkan pelayanan dasar pada tahun 2022 berjumlah 16.027 ibu hamil dari target sasaran 18.341 ibu hamil (87,4%), menurun dibandingkan dengan capaian tahun 2021 (90,83%). Hal ini disebabkan oleh sasaran merupakan data proyeksi, pada masa pandemi Covid-19 ada sebagian ibu hamil yang takut untuk datang ke fasilitas pelayanan kesehatan, selain itu karena belum optimalnya sistem pencatatan dan pelaporan pelayanan ibu hamil. Adapun capaian layanan ibu hamil sesuai standar dalam 5 tahun terakhir terlihat pada grafik berikut:

Grafik 2.55
Trend Capaian SPM Pelayanan Kesehatan Ibu Hamil
Kabupaten Lampung Timur Tahun 2018-2022



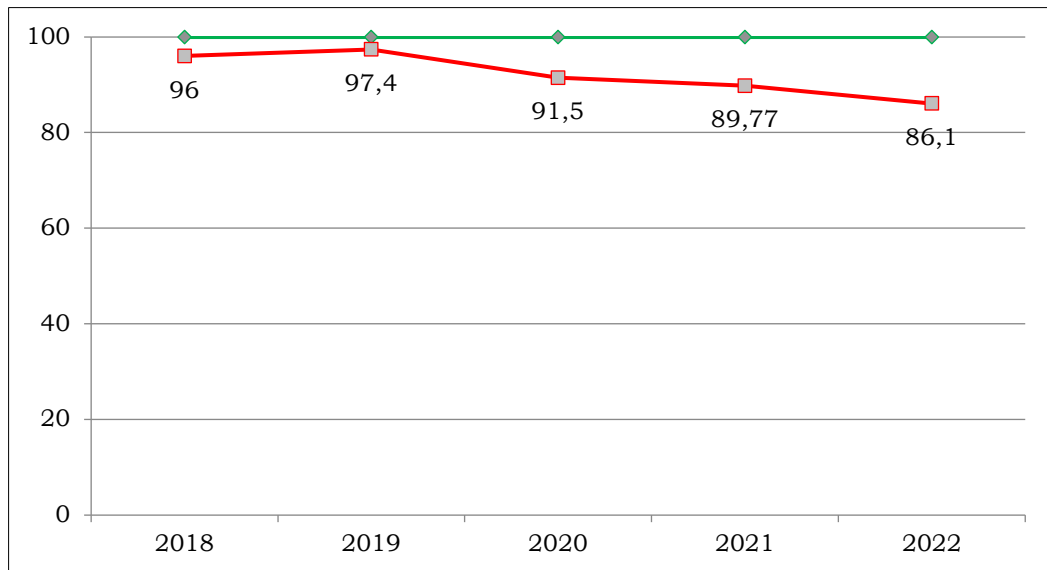
Sumber: Dinas Kesehatan Kabupaten Lampung Timur, 2023

b. Pelayanan Kesehatan Ibu Bersalin

Ibu bersalin mendapatkan pelayanan persalinan sesuai standar adalah ibu bersalin yang mendapat pelayanan persalinan yang dilakukan oleh Bidan dan atau Dokter dan atau Dokter Spesialis Kebidanan yang bekerja di fasilitas pelayanan kesehatan Pemerintah maupun Swasta yang memiliki Surat Tanda Register (STR) baik persalinan normal dan atau persalinan dengan komplikasi, di fasilitas kesehatan serta sesuai dengan asuhan persalinan normal dan Buku Saku Pelayanan Kesehatan Ibu di Fasilitas Kesehatan Rujukan.

Berdasarkan laporan, jumlah ibu bersalin di Kabupaten Lampung Timur yang telah mendapatkan pelayanan dasar berjumlah 15.076 ibu bersalin dari jumlah sasaran 17.508 ibu bersalin (86,1%), menurun dibandingkan dengan capaian tahun 2021 (89,77%) dan belum mencapai target 100%. Hal ini disebabkan oleh data sasaran menggunakan data proyeksi, selain itu sistem pencatatan dan pelaporan ibu bersalin belum berjalan baik menyebabkan *under reporting* persalinan yang mendapat pelayanan, di mana kasus persalinan di pelayanan kesehatan swasta belum semuanya tercatat. Perkembangan cakupan indikator kinerja pelayanan kesehatan ibu bersalin, sebagai berikut:

Grafik 2.56
Trend Capaian SPM Pelayanan Kesehatan Ibu Bersalin
Kabupaten Lampung Timur Tahun 2018-2022



Sumber: Dinas Kesehatan Kabupaten Lampung Timur Tahun, 2023

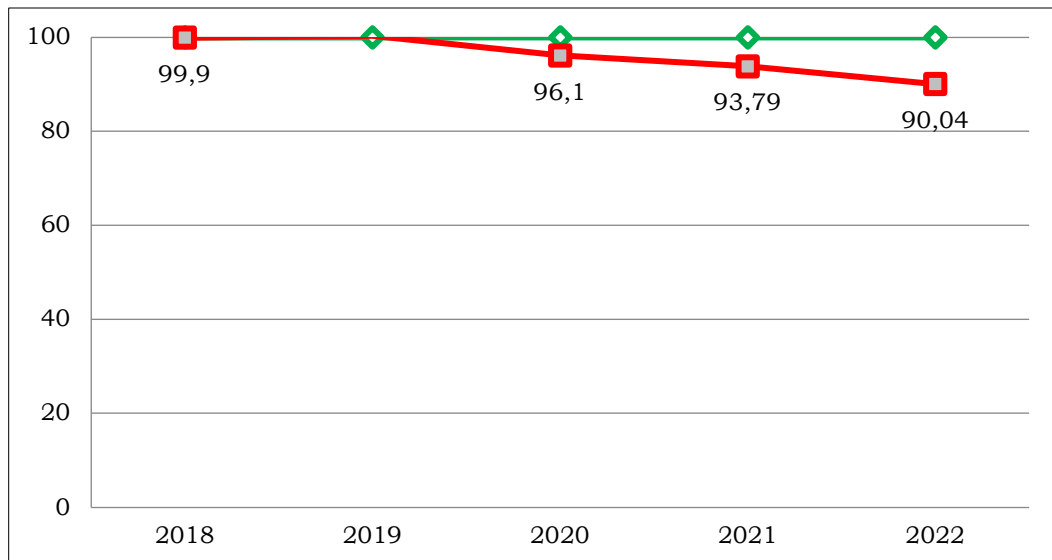
c. Pelayanan Kesehatan Bayi Baru Lahir

Setiap bayi baru lahir berhak mendapatkan pelayanan kesehatan sesuai standar. Pelayanan kesehatan bayi baru lahir sesuai standar adalah pelayanan yang diberikan pada bayi usia 0-28 hari dan mengacu kepada Pelayanan Neonatal Esensial sesuai yang tercantum dalam Peraturan Menteri Kesehatan Nomor 25 Tahun 2014 tentang Upaya Kesehatan Anak, dilakukan oleh Bidan dan atau perawat dan atau Dokter dan atau Dokter Spesialis Anak yang memiliki Surat Tanda Register (STR). Pelayanan tersebut dilakukan di fasilitas pelayanan kesehatan (Poskesdes, Puskesmas, Bidan praktek swasta, klinik pratama, klinik utama, klinik bersalin, balai kesehatan ibu dan anak, rumah sakit pemerintah maupun swasta), Posyandu dan atau kunjungan rumah.

Berdasarkan data, bayi baru lahir mendapatkan pelayanan kesehatan dasar di Kabupaten Lampung Timur tahun 2022 berjumlah 15.013 dari target 16.674 bayi baru lahir (90,04%), menurun dibandingkan dengan capaian tahun 2021 (93,79%) dan belum mencapai target 100%. Hal ini disebabkan oleh penentuan sasaran menggunakan data proyeksi, situasi pandemi menyebabkan sebagian ibu takut membawa bayinya melakukan kunjungan neonatal bila tidak ada keluhan, dan pelaporan bayi baru lahir dari pelayanan kesehatan swasta belum semuanya tercatat. Berikut perkembangan capaian persentase bayi baru lahir mendapatkan pelayanan kesehatan sesuai standar:

Grafik 2.57

Trend Capaian SPM Pelayanan Kesehatan Bayi Baru Lahir
Kabupaten Lampung Timur Tahun 2018-2022



Sumber: Dinas Kesehatan Kabupaten Lampung Timur, 2023

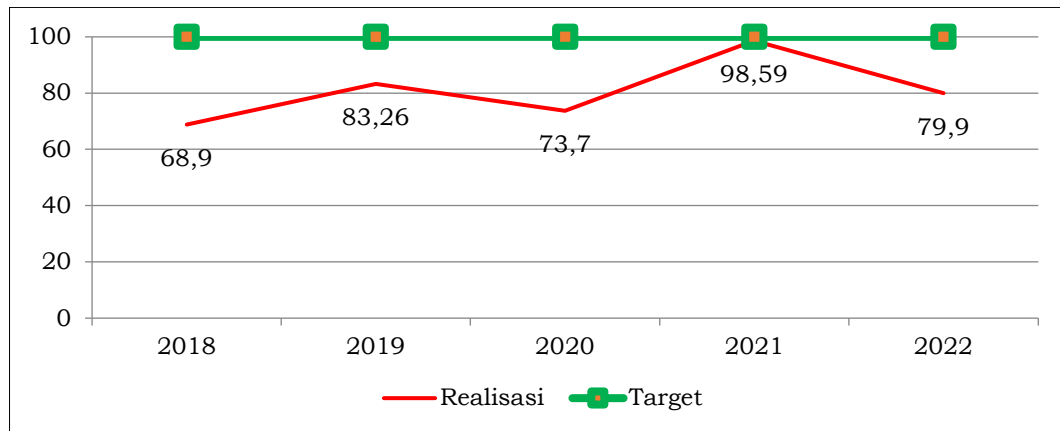
d. Pelayanan Kesehatan Balita

Pelayanan kesehatan balita sesuai standar adalah pelayanan kesehatan yang diberikan kepada anak berusia 0-59 bulan dan dilakukan oleh Bidan dan atau Perawat dan atau Dokter/DLP dan atau Dokter Spesialis Anak yang memiliki Surat Tanda Register (STR) dan diberikan di fasilitas kesehatan pemerintah maupun swasta, dan UKBM. Pelayanan kesehatan tersebut, meliputi : a) Penimbangan minimal 8 kali setahun, pengukuran panjang/tinggi badan minimal 2 kali setahun b) Pemberian kapsul vitamin A 2 kali setahun. c) Pemberian imunisasi dasar lengkap.

Berdasarkan laporan, jumlah balita penerima layanan standar berjumlah 52.138 dari target 65.264 balita (79,9%), menurun dibandingkan dengan capaian tahun 2021 (98,59%) dan belum mencapai target 100%. Hal ini disebabkan oleh penentuan sasaran yang menggunakan data proyeksi, cakupan pelayanan DDTK dan pelayanan kesehatan lainnya seperti MTBS dan pengukuran BB dan TB pada anak balita masih sangat rendah yang disebabkan karena sebagian besar balita yang sudah memasuki usia PAUD sudah tidak lagi berkunjung ke Posyandu sehingga tidak mendapatkan layanan tersebut di Posyandu, selain itu pemeriksaan balita di pelayanan kesehatan swasta belum semuanya tercatat. Perkembangan capaian indikator SPM pelayanan kesehatan pada balita dapat dilihat pada grafik sebagai berikut:

Grafik 2.58

Trend Capaian SPM Pelayanan Kesehatan Balita
Kabupaten Lampung Timur Tahun 2018-2022



Sumber: Dinas Kesehatan Kabupaten Lampung Timur, 2023

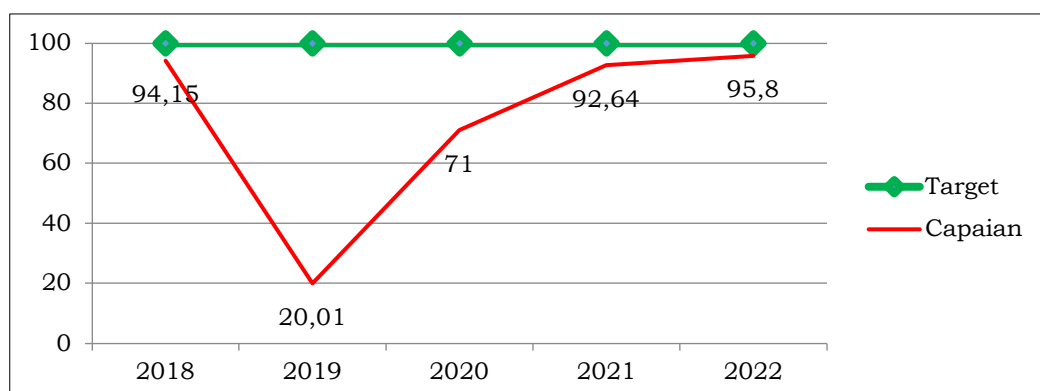
e. Pelayanan kesehatan pada usia pendidikan dasar

Pelayanan kesehatan usia pendidikan dasar adalah satu indikator SPM bidang kesehatan. Pelayanan kesehatan usia pendidikan dasar adalah pelayanan kesehatan sesuai standar pada anak usia pendidikan dasar di dalam dan luar satuan pendidikan dasar. Standar pelayanan penjangkaran kesehatan meliputi skrining kesehatan dan tindak lanjut hasil skrining yang dilakukan pada anak kelas 1 sampai dengan kelas 9 di sekolah minimal satu kali dalam satu tahun ajaran dan usia 7 sampai 15 tahun di luar sekolah. Skrining yang dilakukan meliputi penilaian status gizi, penilaian tanda vital, penilaian kesehatan gigi dan mulut dan penilaian ketajaman indera.

Capaian penerima layanan dasar anak usia pendidikan dasar pada tahun 2022 mencapai 171.265 dari target 178.718 anak (95,8%), meningkat dibandingkan dengan capaian tahun 2021 (92,64%), namun belum mencapai target 100%. Hal ini disebabkan oleh penentuan sasaran yang menggunakan data proyeksi, pelaksanaan pelayanan kesehatan anak usia pendidikan dasar yang baru dilakukan di sekolah, dan pelayanan kesehatan pada anak usia pendidikan dasar di pelayanan kesehatan swasta belum semuanya tercatat. Perkembangan capaian SPM pelayanan kesehatan usia kesehatan dasar dapat dilihat pada grafik sebagai berikut:

Grafik 2.59

Trend Capaian SPM Pelayanan Kesehatan Usia Pendidikan Dasar
Kabupaten Lampung Timur Tahun 2018-2022

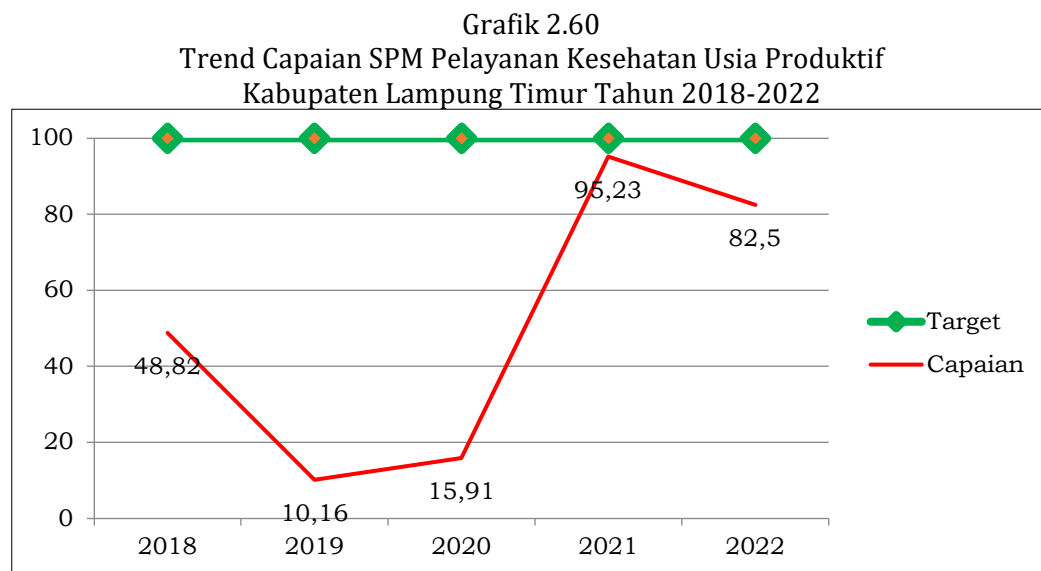


Sumber: Dinas Kesehatan Kabupaten Lampung Timur, 2023

f. Pelayanan kesehatan pada pada usia produktif

Pelayanan skrining kesehatan usia 15-59 tahun merupakan pelayanan wajib yang harus dilakukan karena bagian dari indikator SPM bidang kesehatan. Pelayanan pada usia produktif tersebut mensyaratkan pelayanan sesuai standar meliputi edukasi kesehatan termasuk keluarga berencana dan skrining faktor resiko penyakit menular dan tidak menular minimal 1 kali dalam setahun terdiri dari pemeriksaan tinggi badan, berat badan dan lingkar perut, pengukuran tekanan darah, pemeriksaan gula darah dan anamnesa perilaku beresiko.

Berdasarkan laporan capaian SPM pelayanan kesehatan pada usia produktif tahun 2022 mencapai 560.371 dari target 678.947 penduduk usia produktif (82,5%), menurun dibandingkan dengan capaian tahun 2021 (95,23%) dan belum mencapai target 100%. Hal ini disebabkan oleh penentuan sasaran yang menggunakan data proyeksi dan pelayanan kesehatan pada usia produktif di pelayanan kesehatan swasta belum semuanya tercatat. Perkembangan capaian pelayanan kesehatan usia produktif di Kabupaten Lampung Timur tahun 2018-2022 dapat dilihat pada grafik sebagai berikut:



Sumber: Dinas Kesehatan Kabupaten Lampung Timur, 2023

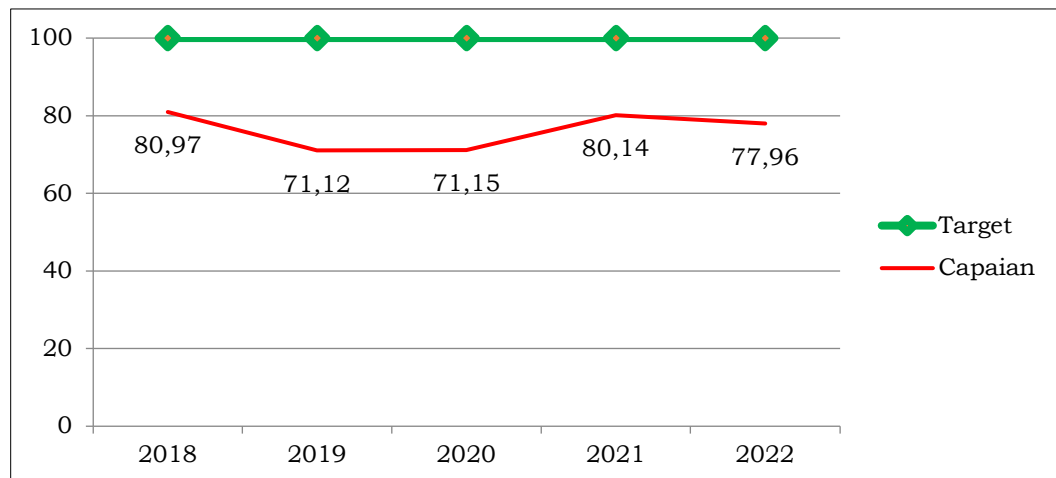
g. Pelayanan kesehatan pada usia lanjut

Pelayanan kesehatan usia lanjut merupakan salah satu indikator SPM bidang kesehatan. Pelayanan dimaksud meliputi edukasi perilaku hidup bersih dan sehat dan skrining faktor resiko yang dilakukan minimal 1 kali dalam satu tahun yang terdiri dari pengukuran tinggi badan, berat badan dan lingkar perut, pengukuran tekanan darah, pemeriksaan gula darah, pemeriksaan gangguan mental, pemeriksaan gangguan kognitif, pemeriksaan tingkat kemandirian, anamnesa perilaku beresiko serta tindak lanjut hasil skrining.

Berdasarkan laporan capaian penerima layanan dasar pelayanan kesehatan pada usia lanjut tahun 2022 sebesar 107.162 dari target 678.947 usia lanjut (77,96%), menurun dibandingkan dengan capaian tahun 2021 (80,14%) dan belum mencapai 100%. Hal ini disebabkan oleh kesadaran masyarakat usia lanjut untuk mengikuti kegiatan skrining kesehatan masih rendah dan pelayanan kesehatan pada usia lanjut di pelayanan kesehatan

swasta belum semuanya tercatat. Berikut capaian SPM pelayanan kesehatan pada usila di Kabupaten Lampung Timur:

Grafik 2.61
Trend Capaian SPM Pelayanan Kesehatan Usila
Kabupaten Lampung Timur Tahun 2018-2022



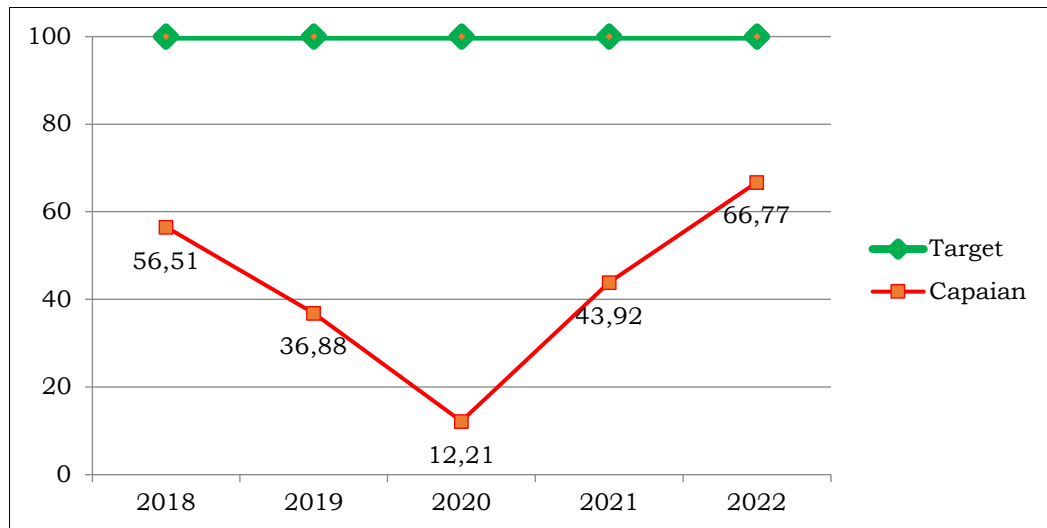
Sumber: Dinas Kesehatan Kabupaten Lampung Timur, 2023

h. Pelayanan kesehatan penderita hipertensi

Pelayanan kesehatan hipertensi adalah salah satu indikator SPM bidang kesehatan, yang meliputi pengukuran darah minimal dilakukan satu kali sebulan di fasilitas pelayanan kesehatan, edukasi perubahan gaya hidup dan atau kepatuhan minum obat dan melakukan rujukan jika diperlukan.

Capaian penerima layanan dasar penderita hipertensi tahun 2022 adalah 180.437 orang dari target 270.230 orang (66,77%), meningkat dibandingkan dengan capaian tahun 2021 (43,92%), namun belum mencapai target 100%. Hal ini disebabkan oleh penentuan sasaran yang menggunakan data proyeksi, pelayanan kesehatan hipertensi sebagian besar terbatas pada pelayanan rutin Puskesmas karena banyaknya pembatasan di masa pandemi, pelayanan di luar gedung seperti pelayanan di Posbindu tidak dapat dilaksanakan maksimal, dan lemahnya sistem pencatatan dan pelaporan. Berikut capaian SPM pelayanan kesehatan penderita hipertensi di Kabupaten Lampung Timur pada 5 tahun terakhir:

Grafik 2.62
Trend Capaian SPM Pelayanan Kesehatan Penderita Hipertensi
Kabupaten Lampung Timur Tahun 2018-2022



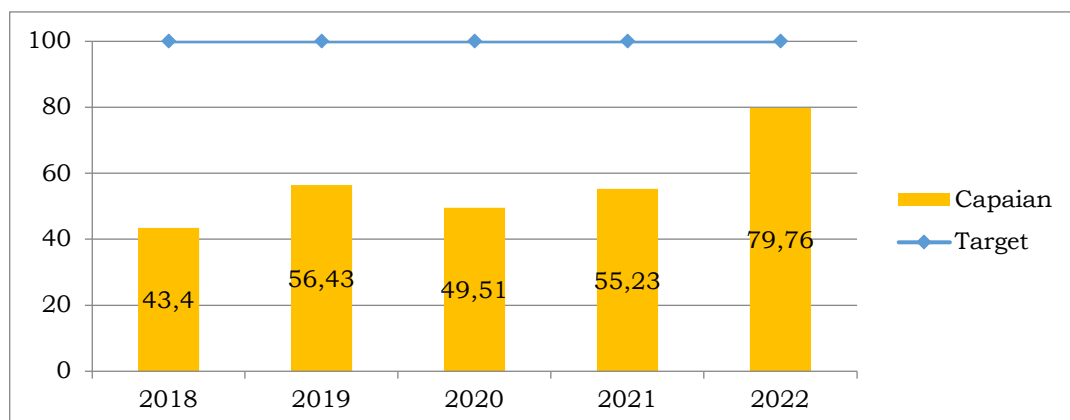
Sumber: Dinas Kesehatan Kabupaten Lampung Timur, 2023

i. Pelayanan kesehatan penderita Diabetes Mellitus

Pelayanan kesehatan penderita diabetes melitus adalah pelayanan kesehatan sesuai standar usia 15 tahun ke atas sebagai upaya pencegahan sekunder yang meliputi pengukuran gula darah minimal satu kali dalam sebulan di fasilitas kesehatan, edukasi perubahan gaya hidup/nutrisi, terapi farmakologi dan rujukan jika diperlukan.

Capaian penerima layanan dasar SPM pelayanan kesehatan penderita Diabetes Mellitus tahun 2022 berjumlah 10.418 dari target 13.062 orang (79,76%), meningkat dibandingkan dengan capaian tahun 2021 (55,23%), namun belum mencapai target 100%. Hal ini disebabkan oleh penentuan sasaran yang menggunakan data proyeksi, rendahnya kesadaran masyarakat untuk mengikuti kegiatan Posbindu, dan pelayanan kesehatan pada penderita Diabetes Mellitus di pelayanan kesehatan swasta belum semuanya tercatat. Berikut trend pelayanan kesehatan pada penderita DM di Kabupaten Lampung Timur:

Grafik 2.63
Trend Capaian SPM Pelayanan Kesehatan Penderita DM
Kabupaten Lampung Timur Tahun 2018-2022



Sumber: Dinas Kesehatan Kabupaten Lampung Timur, 2023

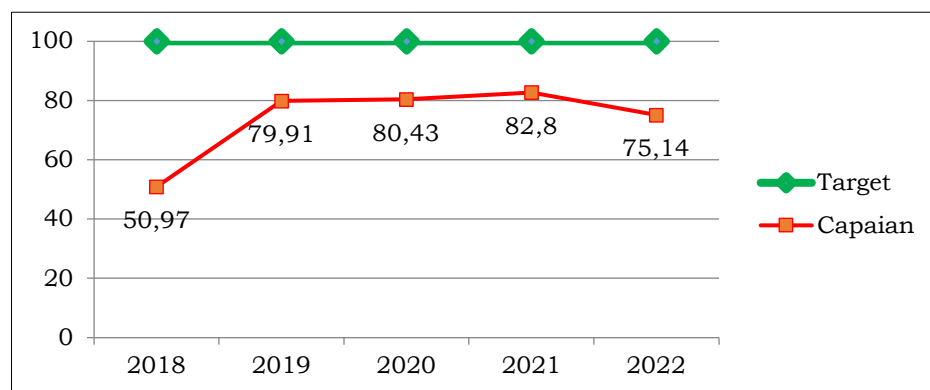
j. Pelayanan kesehatan orang dengan gangguan jiwa berat

Pelayanan kesehatan orang dengan gangguan jiwa berat merupakan salah satu indikator SPM bidang kesehatan. Pelayanan kesehatan ODGJ Berat sesuai standar mensyaratkan

harus dilakukan oleh minimal 1 (satu) orang dokter dan/atau perawat terlatih jiwa atau tenaga lainnya yang meliputi pemeriksaan kesehatan jiwa dan edukasi. Bentuk kegiatan pelayanan kesehatan jiwa yang dilaksanakan di Kabupaten Lampung Timur dilakukan baik di Puskesmas maupun melalui kegiatan kunjungan rumah meliputi pemeriksaan status mental, edukasi dan evaluasi tentang tanda dan gejala gangguan jiwa, kepatuhan minum obat dan informasi lain terkait obat, mencegah tindakan pemasangan, kebersihan diri, sosialisasi, kegiatan rumah tangga dan aktivitas bekerja sederhana, dan tindakan kebersihan diri ODGJ berat.

Capaian orang dengan Gangguan Jiwa (ODGJ) Berat Mendapatkan Pelayanan Kesehatan Sesuai Standar adalah 1.043 dari target 1.388 orang (75,14%), menurun dibandingkan dengan capaian tahun 2021 (82,8%) dan belum mencapai target 100%. Hal ini disebabkan oleh penentuan sasaran yang menggunakan data proyeksi, masih tingginya stigma masyarakat terhadap ODGJ, dan masih rendahnya dukungan lintas sektor dalam penanganan ODGJ. Trend capaian SPM pelayanan kesehatan pada ODGJ berat, sebagai berikut:

Grafik 2.64
Trend Capaian SPM Pelayanan Kesehatan Penderita ODGJ Berat
Kabupaten Lampung Timur Tahun 2018-2022



Sumber: Dinas Kesehatan Kabupaten Lampung Timur, 2023

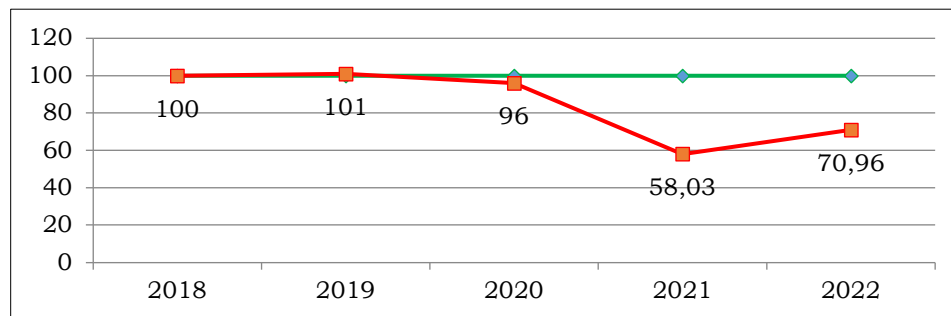
k. Pelayanan kesehatan orang dengan TB

Pelayanan kesehatan orang terduga tuberculosis sesuai standar merupakan salah satu indikator SPM bidang kesehatan. Pelayanan orang terduga TBC sesuai standar dimaksud adalah pemeriksaan klinis, pemeriksaan penunjang dan edukasi. Pemeriksaan klinis terduga TBC yaitu dengan melakukan pemeriksaan gejala dan tanda, sedangkan pemeriksaan penunjang meliputi pemeriksaan dahak dan atau bakteriologis dan atau radiologis, sedangkan edukasi pada terduga TBC adalah edukasi perilaku beresiko dan pencegahan penularan. Selain hal tersebut di atas, pelayanan pada terduga TBC juga dapat dilakukan dengan melakukan rujukan pada kasus-kasus yang memerlukan rujukan. Sehingga untuk memenuhi standar tersebut harus didukung oleh petugas yang berkompeten maupun ketersediaan sarana prasarana seperti mikroskop dan lain lainnya.

Capaian SPM pelayanan kesehatan orang terduga TB tahun 2022 sebesar 9.170 orang dari target 12.922 orang (70,96%), meningkat dibandingkan dengan capaian tahun 2021 (58,03%), namun belum mencapai target 100%. Hal ini disebabkan oleh masih ada

puskesmas yang belum memiliki tenaga analis guna mendukung capaian terduga TBC dan diobati sesuai target, sosialisasi program TBC di masyarakat dan penjangkaran kasus di Unit Pelayanan Kesehatan tingkat Puskesmas belum maksimal dan belum tepat sasaran, lemahnya pemanfaatan alat Tes Cepat Molekuler (TCM), dan penyisiran data ke Rumah Sakit dan praktek swasta belum maksimal. Gambaran terduga TBC yang ditemukan di Kabupaten Lampung Timur dapat tergambar pada grafik di bawah ini:

Grafik 2.65
Capaian Terduga TB Mendapat Pelayanan Sesuai Standar
Kabupaten Lampung Timur Tahun 2018-2022



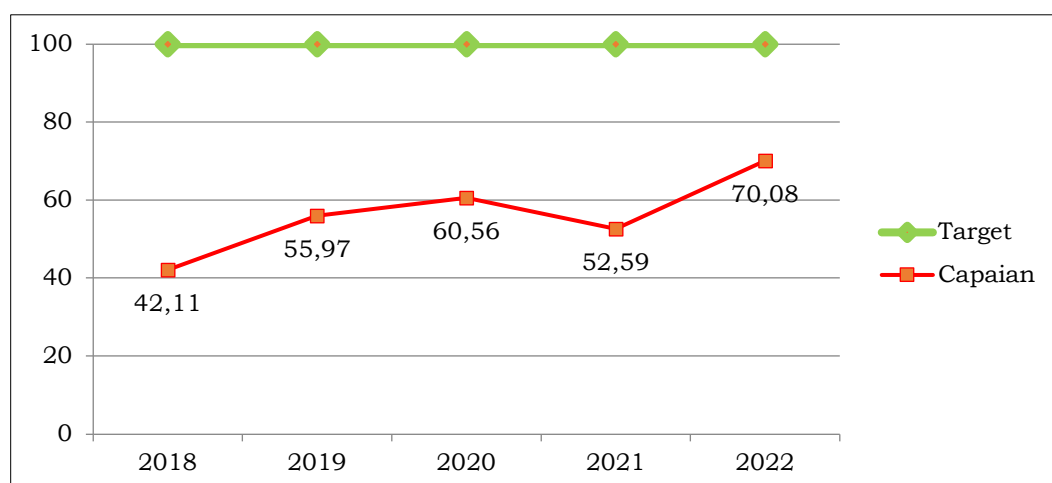
Sumber: Dinas Kesehatan Kabupaten Lampung Timur, 2023

l. Pelayanan kesehatan orang dengan resiko terinfeksi HIV

Setiap orang yang beresiko terinfeksi HIV harus mendapatkan pelayanan kesehatan yang antara lain: ibu hamil, pasien TB, penaja seks, lelaki yang berhubungan seks dengan lelaki, waria/transgender, pengguna napza, dan warga binaan lembaga pemasyarakatan sedangkan standar pelayanan yang dimaksud meliputi edukasi perilaku beresiko dan skrining.

Capaian SPM pelayanan orang dengan resiko terinfeksi HIV tahun 2022 sebesar 15.793 orang dari target 22.537 orang (70,08%), meningkat dibandingkan dengan capaian tahun 2021 (52,59%), namun belum mencapai target 100%. Hal ini disebabkan oleh belum terpetakannya populasi kunci, stigma masyarakat terhadap ODHA, koordinasi lintas program maupun lintas sektor yang belum maksimal, dan masih banyaknya *under reporting* dalam pelaporan Program HIV. Walaupun belum mencapai target, namun trend pelayanan kesehatan pada orang beresiko HIV cenderung meningkat seperti terlihat pada grafik berikut:

Grafik 2.66
Trend Capaian SPM Pelayanan Kesehatan pada Orang Beresiko HIV
Kabupaten Lampung Timur Tahun 2018-2022



Sumber: Dinas Kesehatan Kabupaten Lampung Timur, 2023



Adapun dukungan anggaran pelaksanaan SPM Bidang Kesehatan di Kabupaten Lampung Timur pada tahun 2022 adalah sebagai berikut:

Tabel 2.77
Alokasi Anggaran Pelayanan Standar Pelayanan Minimal (SPM) Bidang Kesehatan Kabupaten Lampung Timur Tahun 2022

No.	Sub Kegiatan	Pagu Anggaran (Rp)	Realisasi Anggaran (Rp)	%
1	Pengelolaan Pelayanan Kesehatan Ibu Hamil	1.220.461.837	1.143.770.924	93,7
2	Pengelolaan Pelayanan Kesehatan Ibu Bersalin	639.289.733	148.538.550	23,2
3	Pengelolaan Pelayanan Kesehatan Bayi Baru Lahir	212.197.386	174.257.574	82,1
4	Pengelolaan Pelayanan Kesehatan Balita	1.063.641.680	1.014.209.456	95,4
5	Pengelolaan pelayanan kesehatan pada usia pendidikan dasar	1.291.995.555	1.259.357.456	97,5
6	Pengelolaan Pelayanan Kesehatan pada Usia Produktif	2.367.200.792	2.298.467.393	97,1
7	Pengelolaan Pelayanan Kesehatan pada Usia Lanjut	1.216.585.183	1.063.791.850	87,4
8	Pengelolaan Pelayanan Kesehatan Penderita Hipertensi	363.677.732	337.315.528	92,8
9	Pengelolaan Pelayanan Kesehatan Penderita Diabetes Melitus	354.969.740	307.120.010	86,5
10	Pengelolaan Pelayanan Kesehatan orang Dengan Gangguan Jiwa Berat	144.802.950	136.022.888	93,9
11	Pengelolaan Pelayanan Kesehatan Orang Terduga Tuberkulosis	1.443.910.850	1.358.192.088	94,1
12	Pengelolaan Pelayanan Kesehatan Orang dengan Risiko Terinfeksi HIV	830.558.970	744.711.116	89,7
	Jumlah	11.149.292.408	9.985.754.833	

Sumber: Dinas Kesehatan Kabupaten Lampung Timur, 2023

2.1.5.3 SPM Bidang Pekerjaan Umum dan Penataan Ruang

Pelayanan dasar Bidang Pekerjaan Umum yang diselenggarakan oleh Organisasi Perangkat Daerah (OPD) Dinas Perumahan, Kawasan Permukiman dan Pertanahan Kabupaten Lampung Timur adalah seperti dalam tabel berikut ini.

Tabel 2.78
Realisasi SPM Bidang Pekerjaan Umum Tahun 2022

No.	Jenis Pelayanan Dasar	Standar Pelayanan Minimal		Realisasi (%)
		Indikator Pencapaian	Target (%)	
1.	Pemenuhan kebutuhan pokok air minum sehari-hari	Jumlah Warga Negara yang memperoleh kebutuhan pokok air minum sehari-hari	100	87,72
2.	Penyediaan Pelayanan Pengolahan air limbah domestik	Jumlah Warga Negara yang memperoleh layanan pengolahan air limbah domestik	100	88,54

Sumber: Dinas PUPR Kabupaten Lampung Timur, 2023

Adapun dukungan anggaran pelaksanaan SPM Bidang Pekerjaan Umum dan Penataan Ruang di Kabupaten Lampung Timur pada tahun 2021 adalah sebagai berikut:

Tabel 2.79
Penggangan SPM Bidang Pekerjaan Umum Tahun 2022

No.	Indikator SPM	Anggaran (Rp)	Sumber Dana
1.	Jumlah Warga Negara yang memperoleh kebutuhan pokok air minum sehari-hari	17.876.960.000	APBD, DAK
2.	Jumlah Warga Negara yang memperoleh layanan pengolahan air limbah domestik	4.398.887.000	APBD, DAK

Sumber: Dinas PUPR Kabupaten Lampung Timur, 2023

2.1.5.4 SPM Bidang Perumahan dan Kawasan Permukiman

Pelayanan dasar Bidang Perumahan Rakyat yang diselenggarakan oleh Organisasi Perangkat Daerah (OPD) Dinas Perumahan, Kawasan Permukiman dan Pertanahan Kabupaten Lampung Timur terkait Standar Pelayanan Minimal Perumahan Rakyat adalah sebagai berikut:

- 1) penyediaan dan rehabilitasi rumah yang layak huni bagi korban bencana daerah kabupaten/kota;
- 2) fasilitasi penyediaan rumah yang layak huni bagi masyarakat yang terkena relokasi Program Pemerintah Daerah kabupaten/kota.

Tabel 2.80
Realisasi SPM Bidang Perumahan Rakyat Tahun 2022

No.	Jenis Pelayanan Dasar	Standar Pelayanan Minimal		Realisasi (%)
		Indikator Pencapaian	Target (%)	
1.	Penyediaan & rehabilitasi rumah yg layak huni bagi korban bencana Kab/kota	Jumlah Warga Negara korban bencana yang memperoleh rumah layak huni	100	26



No.	Jenis Pelayanan Dasar	Standar Pelayanan Minimal		Realisasi (%)
		Indikator Pencapaian	Target (%)	
2.	Fasilitasi penyediaan rumah yang layak huni bagi masyarakat yang terkena relokasi program Pemerintah Daerah kabupaten/ kota	Jumlah Warga Negara yang terkena relokasi akibat program Pemerintah Daerah kabupaten/kota yang memperoleh fasilitasi penyediaan rumah yang layak huni	100	0

Sumber: Dinas Lingkungan Hidup, Perumahan Rakyat, Kawasan Permukiman dan Pertanahan Kabupaten Lampung Timur, 2023

Adapun dukungan anggaran pelaksanaan SPM Bidang Perumahan Rakyat di Kabupaten Lampung Timur pada tahun 2022 adalah sebagai berikut:

Tabel 2.81
Penganggaran SPM Bidang Perumahan Rakyat Tahun 2022

No.	Indikator SPM	Anggaran (Rp)	Sumber Dana
1.	Jumlah Warga Negara korban bencana yang memperoleh rumah layak huni	566.200.000	APBD
2.	Jumlah Warga Negara yang terkena relokasi akibat program Pemerintah Daerah kabupaten/kota yang memperoleh fasilitasi penyediaan rumah yang layak huni	17.000.000	APBD

Sumber: Dinas Lingkungan Hidup, Perumahan Rakyat, Kawasan Permukiman dan Pertanahan Kabupaten Lampung Timur, 2023

2.1.5.5 SPM Bidang Ketentraman, Ketertiban dan Perlindungan Masyarakat

Pelayanan dasar Bidang Ketentraman, Ketertiban Umum dan Perlindungan Masyarakat diselenggarakan oleh Organisasi Perangkat Daerah (OPD) Satuan Polisi Pamong Praja Kabupaten Lampung Timur terkait Pelayanan ketenteraman dan ketertiban umum; dan Badan Penanggulangan Bencana Daerah (BPBD) terkait dengan 1). Pelayanan informasi rawan bencana; 2). Pelayanan pencegahan dan kesiapsiagaan terhadap bencana; 3). Pelayanan penyelamatan dan evakuasi korban bencana; dan 4). Pelayanan penyelamatan dan evakuasi korban kebakaran.

Realisasi yang telah dilaksanakan oleh Satuan Polisi Pamong Praja Kabupaten Lampung Timur tahun 2022 bidang ketentraman, ketertiban umum, dan perlindungan masyarakat adalah sebagai berikut:



Tabel 2.82

Realisasi SPM Bidang Ketentraman, Ketertiban Umum dan Perlindungan Masyarakat yang dilaksanakan oleh SATPOLPP Tahun 2022

Jenis Pelayanan Dasar	Standar Pelayanan Minimal			Realisasi (%)
	No.	Indikator Pencapaian	Target (%)	
Pelayanan Ketentraman dan Ketertiban Umum	1.	Cakupan Penanganan Gangguan Ketenteraman dan Ketertiban Umum dalam 1 (satu) Daerah Kabupaten/Kota	100	99,45
	2.	Penegakan Peraturan Daerah Kabupaten/Kota dan Peraturan Bupati/Walikota	100	98,92
	3.	Cakupan rasio petugas perlindungan masyarakat (Linmas) di Kabupaten Lampung Timur	100	0

Sumber: Satpol PP Kabupaten Lampung Timur, 2023

Adapun dukungan anggaran pelaksanaan SPM bidang ketentraman, ketertiban umum, dan perlindungan masyarakat pada Satuan Polisi Pamong Praja Kabupaten Lampung Timur pada tahun 2022 adalah sebagai berikut:

Tabel 2.83

Alokasi dan Realisasi Anggaran SPM Bidang Ketentraman, Ketertiban Umum, dan Perlindungan Masyarakat yang dilaksanakan oleh SATPOLPP Tahun 2022

No.	Jenis Pelayanan Dasar	Pagu Anggaran (Rp)	Realisasi Anggaran (Rp)	%
1	Pelayanan Ketentraman dan Ketertiban Umum	1.077.853.093	1.071.357.009	99,39

Sumber : Satpol PP Kabupaten Lampung Timur, 2023

Realisasi yang telah dilaksanakan oleh Badan Penanggulangan Bencana Daerah (BPBD) Kabupaten Lampung Timur tahun 2022 bidang ketentraman, ketertiban umum, dan perlindungan masyarakat adalah sebagai berikut:

Tabel 2.84

Realisasi SPM Bidang Ketentraman, Ketertiban Umum dan Perlindungan Masyarakat yang dilaksanakan oleh BPBD Tahun 2022

Jenis Pelayanan	Sub Kegiatan	Capaian SPM	Indikator	Input Data	Capaian Kinerja SPM (%)
1. Pelayanan Informasi Rawan Bencana	A. Penyusunan Kajian Resiko Bencana	Tersedianya data/informasi tentang jenis dan risiko bencana dalam bentuk dokumen yang sah dan legal – Kajian mitigasi bencana – Peta rawan bencana	X = Kemajuan Pekerjaan dokumen yang disusun	1	100
			Y = Jumlah dokumen Kajian Resiko Bencana yang direncanakan X/Y x 100%	1	



Jenis Pelayanan	Sub Kegiatan	Capaian SPM	Indikator	Input Data	Capaian Kinerja SPM (%)
	B. Komunikasi, Informasi dan Edukasi Rawan Bencana	Terselenggaranya komunikasi, informasi dan edukasi rawan bencana kepada masyarakat per jenis ancaman bencana	X = Jumlah penduduk di kawasan rawan bencana yang memperoleh informasi rawan bencana sesuai jenis ancaman bencana Y = Seluruh penduduk di kawasan rawan bencana sesuai jenis ancaman bencana $X/Y \times 100\%$	61.357 206.118	28,85
2. Pelayanan Pencegahan dan Kesiapsiagaan terhadap Bencana	A. Penyusunan Rencana Penanggulangan Bencana (RPB)	Tersedianya data/informasi tentang rencana penanggulangan bencana dalam bentuk dokumen resmi	X = Kemajuan Pekerjaan dokumen yang disusun	0	0
			Y = Jumlah satu dokumen RPB lengkap dan sudah disahkan	0	
	B. Pembuatan Rencana Kontinjensi (Renkon)	Tersedianya data/informasi tentang rencana kontinjensi dalam bentuk dokumen resmi	X = Kemajuan Pekerjaan Dokumen yang disusun	0	0
			Y = Jumlah satu dokumen Renkon lengkap dan sudah disahkan	0	
	C. Pelatihan Pencegahan dan mitigasi	Terlatihnya aparatur yang menangani sub urusan bencana dan warga negara yang berada di kawasan rawan bencana	X = Jumlah SDM yang mengikuti pelatihan mitigasi bencana	4	100
			Y = Jumlah SDM yang ditargetkan mengikuti Pelatihan mitigasi bencana	4	
	D. Gladi kesiapsiagaan terhadap bencana	Terlatihnya warga negara dalam rangka kesiapsiagaan terhadap bencana	X = Jumlah warga negara yang ikut pelatihan	70	0
			Y = Jumlah warga negara yang berada di kawasan rawan bencana	212.710	
	E. Pengendalian operasi dan penyediaan sarana dan	Tersedianya layanan pusdalops penanggulangan bencana dan sarana	X = Jumlah warga negara yang mendapat layanan pusdalops	527	100



Jenis Pelayanan	Sub Kegiatan	Capaian SPM	Indikator	Input Data	Capaian Kinerja SPM (%)
	prasarana kesiapsiagaan terhadap bencana	prasarana kesiapsiagaan terhadap bencana	Y = Jumlah warga negara korban bencana $X/Y \times 100 \%$	527	99,03
	F. Penyediaan peralatan perlindungan dan kesiapsiagaan terhadap bencana	Tersedianya peralatan perlindungan terhadap bencana (BPBD Lamtim : masker)	X = Jumlah sarana prasarana penanggulangan bencana yang tersedia Y= Jumlah sarana prasarana penanggulangan bencana yang dibutuhkan $X/Y \times 100\%$	711 718	
3. Pelayanan Penyelamatan dan Evakuasi Korban Bencana	A. Respon cepat Kejadian Luar Biasa (KLB) penyakit/wabah zoonosis prioritas	Terespon secara cepat setiap hasil penetapan status KLB kurang dari 24 jam	X = Jumlah kecepatan respon kurang dari 24 jam untuk setiap penetapan KLB	0	0
			Y = Jumlah seluruh penetapan status KLB $X/Y \times 100\%$	0	
	B. Respon Cepat darurat Bencana	Terespon secara cepat setiap hasil penetapan status darurat bencana kurang dari 24 jam	X = Jumlah kecepatan respon kurang dari 24 jam untuk setiap penetapan darurat bencana	38	100
			Y = Jumlah seluruh penetapan status darurat bencana $X/Y \times 100\%$	38	
C. Aktivasi sistem komando penanganan darurat bencana	Terlaksananya koordinasi sistem komando oleh pusdalops penanggulangan bencana dalam penyiapan petugas penanganan darurat bencana.	X = Jumlah petugas yang aktif dalam penanganan darurat bencana	109	0	
		Y = Jumlah keseluruhan penetapan aktivasi sistem komando $X/Y \times 100 \%$	0		
D. Pencarian, pertolongan dan evakuasi korban bencana	Terlaksana pencarian, pertolongan dan evakuasi korban	X = Jumlah pelaksanaan yang berhasil dicari, ditolong dan dievakuasi	41	100	



Jenis Pelayanan	Sub Kegiatan	Capaian SPM	Indikator	Input Data	Capaian Kinerja SPM (%)
		bencana	Y = jumlah keseluruhan pencarian, pertolongan dan evakuasi korban bencana $X/Y \times 100\%$	41	
4. Pelayanan Penyelamatan dan evakuasi korban kebakaran	A. Layanan SPM sub urusan kebakaran	Layanan pemadaman, penyelamatan dan evakuasi oleh BPBD	X = Jumlah layanan pemadaman di Kab. Lampung Timur pada tahun 2022 dalam waktu tanggap (response time) oleh BPBD	13	38,24
			Y = Jumlah kasus kebakaran di Kab. Lampung Timur pada tahun 2022 $X/Y \times 100\%$	34	
	B. Layanan penunjang capaian SPM	Layanan penyelamatan dan evakuasi pada kondisi membahayakan manusia (operasi non kebakaran) oleh BPBD a. Animal rescue : 17 b. Water Rescue : 6 c. Kec. Transportasi : 5 d. Penyelamatan lainnya : 8	Jumlah dan jenis layanan penyelamatan dan evakuasi pada kondisi membahayakan manusia (operasi darurat non kebakaran) oleh BPBD dalam tahun 2022 $a+b+c+d = 17+6+5+8 = 36$	36	100

Sumber : BPBD Kabupaten Lampung Timur, 2023

Adapun dukungan anggaran pelaksanaan SPM bidang ketentraman, ketertiban umum, dan perlindungan masyarakat pada BPBD Kabupaten Lampung Timur pada tahun 2022 adalah sebagai berikut:

Tabel 2.85

Alokasi dan Realisasi Anggaran SPM Bidang Ketentraman, Ketertiban Umum, dan Perlindungan Masyarakat yang dilaksanakan oleh BPBD Tahun 2022

No.	PROGRAM UTAMA/ KEGIATAN/ SUB KEGIATAN	PAGU ANGGARAN (Rp)	REALISASI ANGGARAN (Rp)	TARGET (%)	REALISASI (%)	SUMBER DANA
	Program Pelayanan Informasi Rawan Bencana Kabupaten/Kota	305.833.900	269.103.900	100	87,98	APBD
1.	Penyusunan Kajian Resiko Bencana	305.833.900	269.103.900	100	87,98	APBD
	Program Pelayanan pencegahan dan kesiapsiagaan terhadap bencana	490.538.739	462.078.078,45	100	94,20	APBD



No.	PROGRAM UTAMA/ KEGIATAN/ SUB KEGIATAN	PAGU ANGGARAN (Rp)	REALISASI ANGGARAN (Rp)	TARG ET (%)	REALIS ASI (%)	SUMBER DANA
1.	Pengendalian operasi dan penyediaan sarana prasarana kesiapsiagaan terhadap bencana kabupaten/kota	199.411.000	187.498.000	100	94,03	APBD
2.	Penyediaan Peralatan Perlindungan dan Kesiapsiagaan terhadap Bencana	91.576.296	82.175.372	100	89,73	APBD
3.	Penanganan Pasca Bencana Kabupaten/Kota	199.551.443	192.404.706	100	96,42	APBD
	Program Pelayanan Penyelamatan dan Evakuasi Korban Bencana	853.977.920	709.727.352	100	83,11	APBD
1.	Respon cepat darurat bencana kabupaten/kota	475.518.000	465.624.800	100	97,92	APBD
2.	Penyediaan logistik penyelamatan dan evakuasi korban bencana kabupaten/kota	165.630.420	90.239.000	100	54,48	APBD
3.	Respon Cepat Bencana Non Alam Epidemik/Wabah Penyakit	212.829.500	153.863.552	100	72,29	APBD
	Program Pencegahan, Pengendalian, Pemadam, Penyelamat, dan Penanganan bahan berbahaya dan beracun kebakaran dalam daerah	1.740.290.760	1.710.851.495	100	98,31	APBD
1.	Pencegahan kebakaran dalam daerah kabupaten/kota	261.728.700	246.641.795	100	94,24	APBD

Sumber: BPBD Kabupaten Lampung Timur, 2023

2.1.5.6 SPM Bidang Sosial

Pelayanan dasar Bidang Sosial diselenggarakan oleh Organisasi Perangkat Daerah (OPD) Dinas Sosial Kabupaten Lampung Timur antara lain:

- 1) rehabilitasi sosial dasar penyandang disabilitas terlantar di luar panti;
- 2) rehabilitasi sosial dasar anak terlantar di luar panti;
- 3) rehabilitasi sosial dasar lanjut usia terlantar di luar panti;
- 4) rehabilitasi sosial dasar tuna sosial khususnya gelandangan dan pengemis di luar panti; dan
- 5) perlindungan dan jaminan sosial pada saat dan setelah tanggap darurat bencana bagi korban bencana daerah kabupaten/kota.

Tabel 2.86
Realisasi SPM Bidang Sosial Tahun 2022

No.	Jenis Pelayanan Dasar	Standar Pelayanan Minimal		Realisasi (%)
		Indikator Pencapaian	Target (%)	
1.	Rehabilitasi Sosial Dasar Penyandang Disabilitas Terlantar di Luar Panti skala kab/kota;	Jumlah Warga Negara Penyandang disabilitas terlantar yang mendapatkan rehabilitasi sosial dasar penyandang disabilitas terlantar di luar panti	100	92
2.	Rehabilitasi Sosial Dasar Anak Terlantar di Luar Panti skala kabupaten/kota;	Jumlah anak terlantar yang memperoleh Rehabilitasi sosial di luar panti	100	85,33



No.	Jenis Pelayanan Dasar	Standar Pelayanan Minimal		Realisasi (%)
		Indikator Pencapaian	Target (%)	
3.	Rehabilitasi Sosial Dasar Lanjut Usia Terlantar di Luar Panti skala kabupaten/kota;	Jumlah Warga Negara lanjut usia terlantar yang memperoleh rehabilitasi sosial di luar panti	100	92
4.	Rehabilitasi Sosial Dasar Gelandangan Pengemis di Luar Panti skala kabupaten/kota;	Jumlah Warga Negara gelandangan dan pengemis yang memperoleh rehabilitasi sosial dasar tuna sosial di luar panti	100	85,33
5.	Perlindungan dan Jaminan Sosial Pada Saat dan Setelah Tanggap Darurat Bencana Bagi Korban Bencana Daerah Kabupaten/Kota	Jumlah Warga Negara korban bencana kabupaten/kota yang memperoleh perlindungan dan jaminan sosial pada saat dan setelah tanggap darurat bencana bagi korban bencana kabupaten / kota	100	96

Sumber: Dinas Sosial Kabupaten Lampung Timur, 2023

Adapun dukungan anggaran pelaksanaan SPM Bidang Sosial pada Dinas Sosial Kabupaten Lampung Timur pada tahun 2022 adalah sebagai berikut:

Tabel 2.87
Alokasi dan Realisasi Anggaran SPM Sosial Tahun 2022

No	Program/ Kegiatan/ Sub Kegiatan	Realisasi Target	Anggaran (Rp)	Realisasi Anggaran (Rp)	%
1.	PROGRAM REHABILITASI SOSIAL	100%			
	Kegiatan Rehabilitasi Sosial Dasar Penyandang Disabilitas Terlantar, Anak Terlantar, Lanjut Usia Terlantar, serta Gelandangan Pengemis di Luar Panti Sosial	58 orang	320.033.000	319.374.600	99,79
	1. Sub Kegiatan Penyediaan Permakanaan	25 orang	37.941.300	37.940.900	100
	2. Sub Kegiatan Penyediaan Alat Bantu	33 orang	282.091.700	281.433.700	99,77
2.	PROGRAM PENANGANAN BENCANA	100%			
	Kegiatan Perlindungan Sosial Korban Bencana Alam dan Sosial Kabupaten/Kota	965 orang	255.920.000	255.137.400	99,69
	1. Sub Kegiatan Penyediaan Makanan	965 orang	255.920.000	255.137.400	99,69
Jumlah			575.953.000	574.512.000	99,75

Sumber: Dinas Sosial Kabupaten Lampung Timur, 2023

2.1.6 Tujuan Pembangunan Berkelanjutan (TPB/SDGs)

Tujuan Pembangunan Berkelanjutan (Sustainable Development Goals atau SDGs) adalah serangkaian tujuan global yang disepakati oleh anggota Perserikatan Bangsa-Bangsa (PBB) pada tahun 2015. SDGs bertujuan untuk mengatasi berbagai tantangan pembangunan ekonomi, sosial, dan lingkungan yang dihadapi oleh dunia saat ini. SDGs terdiri dari 17 tujuan utama yang



meliputi berbagai dimensi pembangunan berkelanjutan, termasuk penghapusan kemiskinan, perlindungan lingkungan, kesehatan, pendidikan, kesetaraan gender, dan pemberdayaan ekonomi.

2.1.6.1 Tidak ada Kemiskinan : Mengakhiri kemiskinan dalam semua bentuk dan di semua tempat.

Tujuan "Tidak ada Kemiskinan" dalam Konteks Pembangunan Berkelanjutan adalah upaya untuk mengakhiri kemiskinan dalam segala bentuk dan di semua tempat di seluruh dunia. Tujuan ini bertujuan untuk memastikan bahwa semua orang memiliki akses terhadap kebutuhan dasar yang mencukupi, seperti makanan, air bersih, perumahan layak, layanan kesehatan, dan pendidikan.

Mengakhiri kemiskinan tidak hanya berarti mengurangi jumlah orang yang hidup di bawah garis kemiskinan, tetapi juga mencakup penghapusan ketidaksetaraan ekonomi, sosial, dan akses terhadap sumber daya dan peluang. Tujuan ini juga menekankan perlunya melindungi dan memberdayakan kelompok masyarakat yang rentan terhadap kemiskinan, seperti perempuan, anak-anak, orang cacat, dan kelompok masyarakat marginal.

Tabel 2.88

Realisasi Pencapaian Indikator Tujuan Tidak ada Kemiskinan dalam Tujuan Pembangunan Berkelanjutan Tahun 2022

Kode Indikator	Target/Indikator	Sumber Data	Satuan	Capaian 2022
1. Mengakhiri Segala Bentuk Kemiskinan di Manapun				
Target 1.2. Pada tahun 2030, mengurangi setidaknya setengah proporsi laki-laki, perempuan dan anak-anak dari semua usia, yang hidup dalam kemiskinan di semua dimensi, sesuai dengan definisi nasional.				
1.2.1*	Persentase penduduk yang hidup dibawah garis kemiskinan nasional,	Badan Pusat Statistik	%	13,98
Target 1.3. Menerapkan secara nasional sistem dan upaya perlindungan sosial yang tepat bagi semua, termasuk kelompok yang paling miskin, dan pada tahun 2030 mencapai cakupan substansial bagi kelompok miskin dan rentan				
1.3.1*	Proporsi penduduk yang menerima program perlindungan sosial, menurut jenis kelamin, untuk kategori kelompok semua anak, pengangguran, lansia, penyandang difabilitas, ibu hamil atau melahirkan, korban kecelakaan kerja, kelompok miskin dan rentan	Dinas Sosial	orang	0
1.3.1(a)	Proporsi peserta jaminan kesehatan melalui SJSN Bidang Kesehatan.	Dinas Kesehatan	Persen	61,6
1.3.1(b)	Proporsi peserta Program Jaminan Sosial Bidang Ketenagakerjaan	Dinas Koperasi, UMKM dan Tenaga Kerja	unit/ badan usaha	N/A



2.1.6.2 Tidak ada Kelaparan: Mengakhiri kelaparan, mencapai ketahanan pangan, meningkatkan gizi, dan mendukung pertanian berkelanjutan.

Tujuan "Tidak ada Kelaparan" dalam Konteks Pembangunan Berkelanjutan adalah upaya untuk mengakhiri kelaparan secara global, mencapai ketahanan pangan, meningkatkan gizi, dan mendukung pertanian yang berkelanjutan. Tujuan ini bertujuan untuk memastikan bahwa setiap individu memiliki akses yang cukup, aman, dan bergizi terhadap makanan sepanjang tahun.

Mengakhiri kelaparan berarti tidak hanya mengatasi kelaparan akut, tetapi juga kelaparan kronis yang terkait dengan kekurangan gizi dan kekurangan asupan nutrisi yang memadai. Tujuan ini mencakup upaya untuk meningkatkan produksi pangan, efisiensi pertanian, dan distribusi makanan yang adil, serta mengurangi pemborosan pangan di seluruh rantai pasokan makanan.

Selain itu, tujuan ini juga berfokus pada upaya mencapai ketahanan pangan, yang melibatkan membangun sistem pangan yang tangguh terhadap guncangan ekonomi, perubahan iklim, dan bencana alam. Tujuan ini juga melibatkan diversifikasi pertanian, peningkatan produktivitas pertanian berkelanjutan, dan pengembangan teknologi pertanian yang inovatif.

Selain aspek kuantitatif, tujuan ini juga mencakup aspek kualitatif, yaitu meningkatkan gizi dan kualitas makanan yang dikonsumsi oleh individu. Tujuan ini mencakup upaya untuk mengatasi masalah gizi buruk, kekurangan mikronutrien, dan masalah kesehatan terkait pola makan yang tidak seimbang.

Tabel 2.89

Realisasi Pencapaian Indikator Tujuan Tidak ada Kelaparan dalam Tujuan Pembangunan Berkelanjutan Tahun 2022

Kode Indikator	Target/Indikator	Sumber Data	Satuan	Capaian 2022
2. Menghilangkan Kelaparan, Mencapai Ketahanan Pangan dan Gizi yang Baik, serta Meningkatkan Pertanian Berkelanjutan				
Target 2.2 Pada tahun 2030, menghilangkan segala bentuk kekurangan gizi, termasuk pada tahun 2025 mencapai target yang disepakati secara internasional untuk anak pendek dan kurus di bawah usia lima tahun, dan memenuhi kebutuhan gizi remaja perempuan, ibu hamil dan menyusui, serta manula				
2.2.1*	Prevalensi stunting (pendek dan sangat pendek) pada anak di bawah lima tahun/ balita.	Dinas Kesehatan	Persen	15,5
2.2.2*	Prevalensi wasting (berat badan/tinggi badan) anak pada usia kurang dari 5 tahun, berdasarkan tipe.	Dinas Kesehatan	Persen	10
2.2.2(a)	Kualitas konsumsi pangan yang diindikasikan oleh skor Pola Pangan Harapan (PPH).	RPJMD 2021-2026	Persen	84,70
2.2.3*	Prevalensi anemia pada ibu hamil usia 15-49 tahun.	Dinas Kesehatan	Persen	24.40



2.1.6.3 Kesehatan yang Baik dan Kesejahteraan: Memastikan kehidupan yang sehat dan meningkatkan kesejahteraan untuk semua usia.

Tujuan "Kesehatan yang Baik dan Kesejahteraan" dalam Konteks Pembangunan Berkelanjutan adalah upaya untuk memastikan kehidupan yang sehat dan meningkatkan kesejahteraan untuk semua orang di semua usia. Tujuan ini mencakup aspek fisik, mental, dan sosial dari kesehatan.

Memastikan kehidupan yang sehat berarti mengupayakan agar setiap individu memiliki akses yang adil dan setara terhadap pelayanan kesehatan yang berkualitas, termasuk pencegahan, pengobatan, dan perawatan kesehatan yang diperlukan. Tujuan ini juga berfokus pada peningkatan upaya untuk mengatasi penyakit menular dan tidak menular, serta mengurangi angka kematian ibu dan bayi.

Meningkatkan kesejahteraan melibatkan faktor-faktor seperti pendidikan, pekerjaan yang layak, perumahan yang aman dan layak, akses air bersih, sanitasi yang memadai, dan lingkungan yang sehat. Tujuan ini mencakup upaya untuk mengatasi ketimpangan kesehatan dan kesenjangan dalam akses terhadap pelayanan kesehatan dan sumber daya yang mendukung kesejahteraan.

Selain itu, tujuan ini juga mencakup upaya untuk mencegah dan mengurangi penyalahgunaan zat adiktif, termasuk narkoba dan alkohol, serta mengatasi masalah kesehatan mental dengan mempromosikan kesadaran, pendidikan, dan akses terhadap layanan dukungan yang tepat.

Tabel 2.90

Realisasi Pencapaian Indikator Tujuan Kesehatan yang Baik dan Kesejahteraan dalam Tujuan Pembangunan Berkelanjutan Tahun 2022

Kode Indikator	Target/Indikator	Sumber Data	Satuan	Capaian 2022
3. Menjamin Kehidupan yang Sehat dan Meningkatkan Kesejahteraan Seluruh Penduduk Semua Usia				
Target 3.1 Pada tahun 2030, mengurangi rasio angka kematian ibu hingga kurang dari 70 per 100.000 kelahiran hidup				
3.1.1*	Angka Kematian Ibu (AKI)	Dinas Kesehatan	Kasus	77
3.1.2*	Proporsi perempuan pernah kawin umur 15-49 tahun yang proses kelahiran terakhirnya (a) ditolong oleh tenaga kesehatan terlatih; (b) di fasilitas kesehatan.	Dinas Kesehatan	Persen	91,5
Target 3.2 Pada tahun 2030, mengakhiri kematian bayi baru lahir dan balita yang dapat dicegah, dengan seluruh negara berusaha menurunkan Angka Kematian Neonatal setidaknya hingga 12 per 1000 KH (Kelahiran Hidup) dan Angka Kematian Balita 25 per 1000				
3.2.1*	(a) Angka Kematian Balita (AKBa); (b) Angka Kematian Bayi (AKB) per 1000 kelahiran hidup.	Dinas Kesehatan	1000 KH	5,6
3.2.2*	Angka Kematian Neonatal (AKN) per 1000 kelahiran hidup.	Dinas Kesehatan	1000 KH	12,2



Kode Indikator	Target/Indikator	Sumber Data	Satuan	Capaian 2022
Target 3.3 Pada tahun 2030, mengakhiri epidemi AIDS, tuberkulosis, malaria, dan penyakit tropis yang terabaikan, dan memerangi hepatitis, penyakit bersumber air, serta penyakit menular lainnya				
3.3.1*	Jumlah infeksi baru HIV per 1000 penduduk tidak terinfeksi.	Dinas Kesehatan	1000 penduduk	0,19
3.3.2*	Insiden Tuberkulosis (ITB) per 100.000 penduduk.	Dinas Kesehatan	1000 penduduk	235
3.3.3(a)	Jumlah kabupaten/ kota yang mencapai eliminasi malaria.	Dinas Kesehatan	Kabupaten	0
Target 3.4 Pada tahun 2030, mengurangi hingga sepertiga angka kematian dini akibat penyakit tidak menular, melalui pencegahan dan pengobatan, serta meningkatkan kesehatan mental dan kesejahteraan				
3.4.1.(a)	Persentase merokok penduduk usia 10-18 tahun.	Dinas Kesehatan	%	30
3.4.1 (b)	Prevalensi tekanan darah tinggi	Dinas Kesehatan	%	-
3.4.1 (c)	Prevalensi obesitas pada penduduk umur ≥ 18 tahun.	Dinas Kesehatan	%	-
Target 3.5 Memperkuat pencegahan dan pengobatan penyalahgunaan zat, termasuk penyalahgunaan narkotika dan penggunaan alkohol yang membahayakan				
3.5.1(a)	Jumlah penyalahguna napza yang mendapatkan pelayanan rehabilitasi medis	Dinas Sosial	Orang	30
Target 3.7 Pada tahun 2030, menjamin akses universal terhadap layanan kesehatan seksual dan Reproduksi, termasuk keluarga berencana, informasi dan pendidikan, dan integrasi kesehatan reproduksi kedalam strategi dan program nasional				
3.7.1*	Proporsi perempuan usia reproduksi (15-49 tahun) yang memiliki kebutuhan keluarga berencana terpenuhi menurut metode kontrasepsi modern.	Dinas Pengendalian Penduduk & KB	Persen	74,14
3.7.2*	Angka kelahiran remaja (umur 10-14 tahun; umur 15-19 tahun) per 1000 perempuan di kelompok umur yang sama.		Persen	36
3.7.2(a)	Total Fertility Rate (TFR).		Persen	-
3.7.2(b)	<i>Unmet need</i> KB (Kebutuhan Keluarga Berencana/KB yang tidak terpenuhi).		Persen	15,51
Target 3.8 Mencapai cakupan kesehatan universal, termasuk perlindungan risiko keuangan, akses terhadap pelayanan kesehatan dasar yang baik, dan akses terhadap obat-obatan dan vaksin dasar yang aman, efektif, berkualitas, dan terjangkau bagi semua orang				
3.8.2(a)	Cakupan Jaminan Kesehatan Nasional (JKN).	Dinas Kesehatan	Persen	69
Target 3.a Memperkuat pelaksanaan the Framework Convention on Tobacco Control WHO di seluruh negara sebagai langkah yang tepat.				
3.a.1*	Persentase merokok pada penduduk umur ≥ 15 tahun.	Dinas Kesehatan	%	30
Target 3.b Mendukung penelitian dan pengembangan vaksin dan obat penyakit menular dan tidak menular yang terutama berpengaruh terhadap negara berkembang, menyediakan akses terhadap obat dan vaksin dasar yang terjangkau, sesuai the Doha Declaration tentang the TRIPS Agreement and Public Health, yang menegaskan hak negara berkembang untuk menggunakan secara penuh ketentuan dalam Kesepakatan atas Aspek-Aspek Perdagangan dari Hak Kekayaan Intelektual terkait keleluasaan untuk melindungi kesehatan masyarakat, dan				



Kode Indikator	Target/Indikator	Sumber Data	Satuan	Capaian 2022
khususnya, menyediakan akses obat bagi semua				
3.b.1*	Proporsi target populasi yang telah memperoleh vaksin program nasional.	Dinas Kesehatan	Persen	dosisi 1 68,3 dosisi 2 31,1 dosisi 3 93,4

2.1.6.4 Pendidikan Berkualitas: Memastikan akses yang inklusif, setara, dan berkualitas terhadap pendidikan dan kesempatan belajar sepanjang hayat.

Tujuan "Pendidikan Berkualitas" dalam Konteks Pembangunan Berkelanjutan adalah upaya untuk memastikan akses yang inklusif, setara, dan berkualitas terhadap pendidikan serta kesempatan belajar sepanjang hayat bagi semua individu, tanpa memandang usia, jenis kelamin, latar belakang sosial, atau kondisi ekonomi.

Memastikan akses yang inklusif berarti bahwa semua orang harus memiliki kesempatan yang sama untuk mengakses pendidikan, tanpa adanya diskriminasi atau hambatan yang tidak adil. Hal ini mencakup memastikan akses pendidikan bagi anak-anak dengan disabilitas, anak-anak miskin, anak-anak migran, anak-anak yang terlibat dalam konflik bersenjata, serta kelompok-kelompok marginal lainnya.

Pendidikan yang setara berarti bahwa setiap individu harus memiliki kesempatan yang sama untuk mendapatkan pendidikan yang berkualitas, tanpa adanya perbedaan perlakuan berdasarkan jenis kelamin, etnisitas, atau latar belakang sosial. Tujuan ini juga mencakup mengatasi kesenjangan pendidikan antara wilayah perkotaan dan pedesaan, serta meningkatkan kesempatan belajar bagi kelompok-kelompok yang secara tradisional terpinggirkan.

Pendidikan yang berkualitas mencakup aspek-aspek seperti kurikulum yang relevan, guru yang berkualitas, lingkungan belajar yang aman dan inklusif, serta penggunaan teknologi pendidikan yang efektif. Tujuan ini bertujuan untuk memastikan bahwa pendidikan tidak hanya fokus pada pengetahuan akademik, tetapi juga mempersiapkan individu untuk hidup yang bermakna, termasuk keterampilan hidup, keterampilan pekerjaan, pemahaman tentang hak asasi manusia, dan pemahaman tentang pembangunan berkelanjutan.

Tabel 2.91

Realisasi Pencapaian Indikator Tujuan Pendidikan Berkualitas dalam
Tujuan Pembangunan Berkelanjutan Tahun 2022

Kode Indikator	Target/Indikator	Sumber Data	Satuan	Capaian 2022
4. Menjamin Kualitas Pendidikan yang Inklusif dan Merata serta Meningkatkan Kesempatan Belajar Sepanjang Hayat untuk Semua				
Target 4.1. Pada tahun 2030, menjamin bahwa semua anak perempuan dan laki-laki menyelesaikan pendidikan dasar dan menengah tanpa dipungut biaya, setara, dan berkualitas, yang mengarah pada capaian pembelajaran yang relevan dan				



Kode Indikator	Target/Indikator	Sumber Data	Satuan	Capaian 2022
efektif				
4.1.1	Proporsi anak-anak dan remaja: (a) pada kelas 4, (b) tingkat akhir SD/kelas 6, (c) tingkat akhir SMP/ kelas 9 yang mencapai standar kemampuan minimum dalam: (i) membaca, (ii) matematika.	Dinas Pendidikan dan Kebudayaan	Persen	67
4.1.1(a)	Tingkat penyelesaian pendidikan jenjang SD/ sederajat, SMP/ sederajat, dan SMA/ sederajat.	Dinas Pendidikan dan Kebudayaan	Persen	80
4.1.2*	Tingkat penyelesaian pendidikan jenjang SD/ sederajat, SMP/ sederajat, dan SMA/ sederajat.	Dinas Pendidikan dan Kebudayaan	Persen	75
4.1.2(a)	Angka anak tidak sekolah jenjang PAUD, SD/ sederajat, SMP/ sederajat, dan SMA/ sederajat.	Dinas Pendidikan dan Kebudayaan	Persen	13
Target 4.2. Pada tahun 2030, menjamin bahwa semua anak perempuan dan laki-laki memiliki akses terhadap perkembangan dan pengasuhan anak usia dini, pengasuhan, pendidikan pra-sekolah dasar yang berkualitas, sehingga mereka siap untuk menempuh pendidikan dasar				
4.2.2*	Tingkat partisipasi dalam pembelajaran yang teroganisir (satu tahun sebelum usia sekolah dasar), menurut jenis kelamin.	Dinas Pendidikan dan Kebudayaan	Persen	88
Target 4.5. Pada tahun 2030, menghilangkan disparitas gender dalam pendidikan, dan menjamin akses yang sama untuk semua tingkat pendidikan dan pelatihan kejuruan, bagi masyarakat rentan termasuk penyandang cacat, masyarakat penduduk asli, dan anak-anak dalam kondisi rentan.				
4.5.1*	'Rasio Angka Partisipasi Murni (APM) pada tingkat SD/ sederajat, dan (ii) Rasio Angka Partisipasi Kasar (APK) pada tingkat SMP/ sederajat, SMA/ SMK/ sederajat, dan Perguruan Tinggi untuk (a) perempuan/ laki-laki, (b) pedesaan/ perkotaan, (c) kuintil terbawah/ teratas, (d) disabilitas/ tanpa disabilitas.	Dinas Pendidikan dan Kebudayaan	Persen	94
Target 4.6 Pada tahun 2030, memastikan bahwa semua remaja dan proporsi kelompok dewasatertentu, baik laki-laki dan perempuan, mampu membaca dan menghitung				
4.6.1*	Persentase remaja/dewasa pada kelompok usia tertentu, paling tidak mahir/mampu pada level tertentu dalam keterampilan (i) membaca dan (ii) menghitung, menurut jenis kelamin.	Dinas Pendidikan dan Kebudayaan	Persen	97
4.6.1(a)	Persentase angka melek aksara penduduk umur ≥ 15 tahun.	Dinas Pendidikan dan Kebudayaan	Persen	97
Target 4.7 Pada tahun 2030, menjamin semua peserta didik memperoleh pengetahuan dan ketrampilan yang diperlukan untuk meningkatkan pembangunan berkelanjutan, termasuk antaralain, melalui pendidikan untuk pembangunan berkelanjutan dan				



Kode Indikator	Target/Indikator	Sumber Data	Satuan	Capaian 2022
gaya hidup yang berkelanjutan, hak asasi manusia, kesetaraan gender, promosi budaya damai dan non kekerasan, kewarganegaraan global dan penghargaan terhadap keanekaragaman budaya dan kontribusi budaya terhadap pembangunan berkelanjutan.				
4.7.1*	Pengarusutamaan pada semua jenjang pendidikan, (i) pendidikan kewargaan dunia, (ii) pendidikan untuk pembangunan berkelanjutan termasuk kesetaraan gender dan hak asasi manusia pada (a) kebijakan pendidikan nasional, (b) kurikulum, (c) pendidikan guru, (d) penilaian siswa.	Dinas Pendidikan dan Kebudayaan	Persen	88
Target 4.7.a Membangun dan meningkatkan fasilitas pendidikan yang ramah anak, ramah penyandang cacat dan gender, serta menyediakan lingkungan belajar yang aman, anti kekerasan, inklusif dan efektif bagi semua.				
4.a.1*	Proporsi sekolah dengan akses ke: (a) air minum layak, (b) fasilitas sanitasi dasar per jenis kelamin, (c) fasilitas cuci tangan (terdiri air, sanitasi, dan higienis bagi semua (WASH).	Dinas Pendidikan dan Kebudayaan	Persen	75
Target 4.7.b Pada tahun 2030, secara signifikan meningkatkan pasokan guru yang berkualitas, termasuk melalui kerjasama internasional dalam pelatihan guru di negara berkembang, terutama negara kurang berkembang, dan negara berkembang kepulauan kecil.				
4.c.1*	Persentase guru yang memenuhi kualifikasi sesuai dengan standar nasional menurut jenjang pendidikan	Dinas Pendidikan dan Kebudayaan	Orang	90

2.1.6.5 Kesetaraan Gender: Mencapai kesetaraan gender dan pemberdayaan perempuan serta anak perempuan.

Tujuan "Kesetaraan Gender" dalam Konteks Pembangunan Berkelanjutan adalah upaya untuk mencapai kesetaraan gender dan pemberdayaan perempuan serta anak perempuan di seluruh dunia. Tujuan ini berfokus pada penghapusan segala bentuk diskriminasi dan kekerasan berbasis gender, serta memastikan partisipasi aktif perempuan dalam berbagai aspek kehidupan sosial, ekonomi, dan politik.

Mencapai kesetaraan gender berarti bahwa perempuan dan laki-laki memiliki kesempatan yang sama untuk mengakses pendidikan, kesehatan, pekerjaan, kepemimpinan, dan sumber daya lainnya. Tujuan ini mencakup upaya untuk mengatasi kesenjangan gender dalam bidang pendidikan, termasuk memastikan bahwa semua anak perempuan mendapatkan akses yang setara dan berkualitas terhadap pendidikan. Pemberdayaan perempuan dan anak perempuan berarti memberikan mereka keterampilan, pengetahuan, dan akses terhadap sumber daya yang diperlukan untuk mengambil keputusan secara mandiri, berkontribusi secara aktif dalam pembangunan, dan melibatkan diri dalam kehidupan masyarakat. Tujuan ini juga mencakup upaya untuk mengatasi kekerasan berbasis gender, seperti kekerasan dalam rumah tangga,

perdagangan manusia, dan praktek-praktek yang merugikan perempuan dan anak perempuan.

Tabel 2.92

Realisasi Pencapaian Indikator Tujuan Kesetaraan Gender dalam
Tujuan Pembangunan Berkelanjutan Tahun 2022

Kode Indikator	Target/Indikator	Sumber Data	Satuan	Capaian 2022
5. Mencapai Kesetaraan Gender dan Memberdayakan Kaum Perempuan				
Target 5.2. Menghapuskan segala bentuk kekerasan terhadap kaum perempuan di ruang publik dan pribadi, termasuk perdagangan orang dan eksploitasi seksual, serta berbagai jenis eksploitasi lainnya.				
5.2.1*	Proporsi perempuan dewasa dan anak perempuan (umur 15 - 64 tahun) mengalami kekerasan (fisik, seksual atau emosional) oleh pasangan atau mantan pasangan dalam 12 bulan terakhir	Dinas Pemberdayaan Perempuan dan Perlindungan Anak	Orang	1
5.2.2*	Proporsi perempuan dewasa dan anak perempuan (umur 15 - 64 tahun) mengalami kekerasan seksual oleh orang lain selain pasangan dalam 12 bulan terakhir	Dinas Pemberdayaan Perempuan dan Perlindungan Anak	Orang	25
Target 5.5 Menjamin partisipasi penuh dan efektif, dan kesempatan yang sama bagi perempuan untuk memimpin di semua tingkat pengambilan keputusan dalam kehidupan politik, ekonomi, dan masyarakat.				
5.5.1*	Proporsi kursi yang diduduki perempuan di (a) parlemen tingkat pusat dan (b) pemerintah daerah.	BPS	Persen	8
Target 5.6 Menjamin akses universal terhadap kesehatan seksual dan reproduksi, dan hak reproduksi seperti yang telah disepakati sesuai dengan Programme of Action of the International Conference on Population and Development and the Beijing Platform serta dokumen- dokumen hasil revidi dari konferensi- konferensi tersebut.				
5.6.1*	Proporsi perempuan usia reproduksi 15-49 tahun yang membuat keputusan sendiri terkait hubungan seksual, penggunaan kontrasepsi, dan layanan kesehatan.	Dinas Pengendalian Penduduk & KB	Persen	0

2.1.6.6 Air Bersih dan Sanitasi: Memastikan ketersediaan dan pengelolaan air bersih serta sanitasi yang berkelanjutan.

Tujuan "Air Bersih dan Sanitasi" dalam Konteks Pembangunan Berkelanjutan adalah upaya untuk memastikan ketersediaan dan pengelolaan air bersih serta sanitasi yang berkelanjutan bagi semua orang. Tujuan ini mencakup akses yang setara terhadap air bersih yang aman dan sanitasi yang layak, serta pengelolaan sumber daya air yang berkelanjutan.

Memastikan ketersediaan air bersih berarti bahwa setiap individu harus memiliki akses yang memadai terhadap pasokan air yang aman, bersih, dan terjangkau untuk keperluan minum, sanitasi, dan kebersihan pribadi. Tujuan ini juga mencakup upaya

untuk mengatasi kesenjangan akses terhadap air bersih antara perkotaan dan pedesaan, serta dalam komunitas yang terpinggirkan.

Sanitasi yang berkelanjutan berarti bahwa setiap individu harus memiliki akses terhadap fasilitas sanitasi yang layak, seperti toilet yang aman, higienis, dan pribadi, serta sistem pengelolaan limbah yang memadai. Tujuan ini mencakup upaya untuk mengatasi masalah kekurangan sanitasi dan praktek buang air besar sembarangan yang dapat menyebabkan masalah kesehatan dan lingkungan.

Tabel 2.93

Realisasi Pencapaian Indikator Tujuan Air Bersih dan Sanitasi dalam
Tujuan Pembangunan Berkelanjutan Tahun 2022

Kode Indikator	Target/Indikator	Sumber Data	Satuan	Capaian 2022
6. Menjamin Ketersediaan dan Pengelolaan Air Bersih dan Sanitasi yang Berkelanjutan untuk Semua				
Target 6.3 Pada tahun 2030, meningkatkan kualitas air dengan mengurangi polusi, menghilangkan pembuangan, dan meminimalkan pelepasan material dan bahan kimia berbahaya, mengurangi setengah proporsi air limbah yang tidak diolah, dan secara signifikan meningkatkan daur ulang, serta penggunaan kembali barang daur ulang yang aman secara global				
6.3.1.(a)	Persentase limbah cair industri yang dikelola secara aman	Dinas Lingkungan Hidup	Persen	50
6.3.2.(a)	Kualitas air permukaan sebagai air baku	Dinas Lingkungan Hidup	-	52,6

2.1.6.7 Energi Terjangkau dan Bersih: Memastikan akses yang andal, berkelanjutan, modern, dan terjangkau terhadap energi bagi semua orang.

Tujuan "Energi Terjangkau dan Bersih" dalam Konteks Pembangunan Berkelanjutan adalah upaya untuk memastikan akses yang andal, berkelanjutan, modern, dan terjangkau terhadap energi bagi semua orang. Tujuan ini mencakup upaya untuk mengatasi kesenjangan akses terhadap energi dan meningkatkan efisiensi energi, serta meningkatkan penggunaan energi terbarukan.

Memastikan akses yang andal berarti bahwa setiap individu, komunitas, dan sektor harus memiliki akses yang konsisten dan dapat diandalkan terhadap pasokan energi yang mencukupi. Hal ini melibatkan pengembangan dan perluasan infrastruktur energi, termasuk penyediaan listrik yang handal dan pemasokan bahan bakar untuk kebutuhan rumah tangga, komersial, dan industri.

2.1.6.8 Pekerjaan Layak dan Pertumbuhan Ekonomi: Mencapai pertumbuhan ekonomi yang berkelanjutan, inklusif, dan pekerjaan layak untuk semua.

Tujuan "Pekerjaan Layak dan Pertumbuhan Ekonomi" dalam Konteks Pembangunan Berkelanjutan adalah upaya untuk mencapai pertumbuhan ekonomi yang berkelanjutan, inklusif, dan menciptakan pekerjaan layak bagi semua orang. Tujuan ini



melibatkan aspek-aspek seperti menciptakan lapangan kerja produktif, meningkatkan produktivitas ekonomi, dan memastikan bahwa pekerjaan yang ada dan yang baru terjamin kualitas dan keadilan.

Pertumbuhan ekonomi yang berkelanjutan berarti bahwa pertumbuhan ekonomi harus berlangsung dalam batas-batas yang dapat dipertahankan secara lingkungan, tanpa merusak sumber daya alam atau mengabaikan perlindungan lingkungan. Tujuan ini mencakup upaya untuk mendorong pertumbuhan ekonomi yang ramah lingkungan, mengurangi emisi gas rumah kaca, mendorong efisiensi sumber daya, dan mempromosikan pola konsumsi dan produksi yang berkelanjutan.

Pekerjaan layak mencakup aspek-aspek seperti upah yang adil, keamanan dan keselamatan kerja, jam kerja yang manusiawi, hak berserikat, dan perlindungan sosial bagi pekerja. Tujuan ini bertujuan untuk melindungi hak-hak pekerja, meningkatkan kualitas pekerjaan, dan mengurangi pekerjaan yang tidak layak, termasuk pekerja anak dan buruh migran.

Pertumbuhan ekonomi yang inklusif berarti bahwa manfaat dari pertumbuhan ekonomi harus dinikmati secara adil oleh semua lapisan masyarakat, tanpa meninggalkan siapa pun tertinggal. Tujuan ini mencakup upaya untuk mengatasi kesenjangan ekonomi, mengurangi kemiskinan, dan memastikan akses yang setara terhadap peluang ekonomi bagi semua individu, terlepas dari latar belakang sosial, jenis kelamin, atau disabilitas.

Tabel 2.94

Realisasi Pencapaian Indikator Tujuan Pekerjaan Layak dan Pertumbuhan Ekonomi dalam Tujuan Pembangunan Berkelanjutan Tahun 2022

Kode Indikator	Target/Indikator	Sumber Data	Satuan	Capaian 2022
8. Meningkatkan Pertumbuhan Ekonomi yang Inklusif dan Berkelanjutan, Kesempatan Kerja yang Produktif dan Menyeluruh, serta Pekerjaan yang Layak Bagi Semua				
Target 8.1 Mempertahankan pertumbuhan ekonomi per kapita sesuai dengan kondisi nasional dan, khususnya, setidaknya 7 persen pertumbuhan produk domestik bruto per tahun di negara kurang berkembang				
8.1.1. (a)	PDRB Perkapita (berlaku) ADHB (juta/kapita/tahun)	RPJMD 2021-2026	Rp. Juta	38,9
Target 8.3 Menggalakkan kebijakan pembangunan yang mendukung kegiatan produktif, penciptaan lapangan kerja layak, kewirausahaan, kreativitas dan inovasi, dan mendorong formalisasi dan pertumbuhan usaha mikro, kecil, dan menengah, termasuk melalui akses terhadap jasa keuangan				
8.3.1.(a)	Persentase akses UMKM (Usaha Mikro, Kecil, dan Menengah) ke layanan keuangan	Dinas Koperasi, UMKM dan Tenaga Kerja	Persen	20
Target 8.5 Pada tahun 2030, mencapai pekerjaan tetap dan produktif dan pekerjaan yang layak bagi semua perempuan dan laki-laki, termasuk bagi pemuda dan penyandang difabilitas, dan upah yang sama untuk pekerjaan yang sama nilainya.				
8.5.2*	Tingkat pengangguran terbuka berdasarkan jenis kelamin dan kelompok umur.	Badan Pusat Statistik	Persen	- 2,64
Target 8.8 Melindungi hak-hak tenaga kerja dan mempromosikan lingkungan kerja yang aman dan terjamin bagi semua pekerja, termasuk pekerja migran, khususnya pekerja migran perempuan, dan mereka yang bekerja dalam pekerjaan				



Kode Indikator	Target/Indikator	Sumber Data	Satuan	Capaian 2022
berbahaya				
8.8.2*	Peningkatan kepatuhan atas hak-hak pekerja (kebebasan berserikat dan perundingan kolektif) berdasarkan sumber tekstual ILO dan peraturan perundang-undangan negara terkait.	Dinas Koperasi, UMKM dan Tenaga Kerja	Unit/(S B/SP)	29
Target 8.9	Pada tahun 2030, menyusun dan melaksanakan kebijakan untuk mempromosikan pariwisata berkelanjutan yang menciptakan lapangan kerja dan mempromosikan budaya dan produk lokal.			
8.9.1*	Proporsi dan laju pertumbuhan kontribusi pariwisata terhadap PDB.	Dinas Pariwisata	Rp. Juta	-
8.9.1(a)	Jumlah wisatawan mancanegara	Dinas Pariwisata	orang	900.000
8.9.1(b)	Jumlah kunjungan wisatawan nusantara.	Dinas Pariwisata	orang	500.000
Target 8.10	Memperkuat kapasitas lembaga keuangan domestik untuk mendorong dan memperluas akses terhadap perbankan, asuransi dan jasa keuangan bagi semua.			
8.10.1(a)	Proporsi kredit UMKM terhadap total kredit.	Dinas Koperasi, UMKM dan Tenaga Kerja	Persen	20

2.1.6.9 Industri, Inovasi, dan Infrastruktur: Membangun infrastruktur yang tangguh, promosi inklusif dan berkelanjutan bagi industrialisasi yang berkelanjutan, serta mendorong inovasi.

Tujuan "Industri, Inovasi, dan Infrastruktur" dalam Konteks Pembangunan Berkelanjutan adalah upaya untuk membangun infrastruktur yang tangguh, mempromosikan industrialisasi yang berkelanjutan dan inklusif, serta mendorong inovasi di semua sektor ekonomi. Tujuan ini bertujuan untuk menciptakan lingkungan yang mendukung pertumbuhan ekonomi yang berkelanjutan dan berdaya saing, serta meningkatkan produktivitas dan efisiensi di berbagai sektor.

Membangun infrastruktur yang tangguh berarti mengembangkan dan meningkatkan akses terhadap infrastruktur fisik, seperti jaringan transportasi yang handal, listrik yang dapat diandalkan, komunikasi yang efektif, dan fasilitas umum lainnya. Tujuan ini juga mencakup upaya untuk memastikan infrastruktur yang tahan terhadap bencana alam, perubahan iklim, dan tekanan lingkungan lainnya.

Promosi inklusif dan berkelanjutan bagi industrialisasi berarti mengembangkan sektor industri yang berkelanjutan dan memperluas kesempatan kerja, terutama bagi mereka yang berada dalam kondisi ekonomi yang rentan. Tujuan ini mencakup upaya untuk meningkatkan efisiensi produksi, mendorong inovasi teknologi, dan meningkatkan akses pasar dan keuangan bagi pelaku industri kecil dan menengah.

Mendorong inovasi melibatkan pengembangan dan penerapan teknologi yang baru dan lebih baik, serta peningkatan kapasitas inovasi di semua sektor ekonomi. Tujuan ini mencakup upaya untuk mendorong penelitian dan pengembangan, transfer teknologi,

dan kolaborasi antara sektor publik dan swasta dalam menciptakan solusi inovatif untuk tantangan pembangunan berkelanjutan.

Melalui kebijakan yang mendukung investasi dalam infrastruktur, pengembangan sektor industri yang berkelanjutan, dan dukungan terhadap riset dan inovasi, tujuan "Industri, Inovasi, dan Infrastruktur" bertujuan untuk menciptakan lingkungan yang memungkinkan pertumbuhan ekonomi yang berkelanjutan, inklusif, dan inovatif. Hal ini penting untuk menciptakan lapangan kerja yang produktif, meningkatkan kualitas hidup, dan mendorong pembangunan berkelanjutan secara menyeluruh.

2.1.6.10 Mengurangi Ketimpangan: Mengurangi ketimpangan dalam dan antara negara.

Tujuan "Mengurangi Ketimpangan" dalam Konteks Pembangunan Berkelanjutan adalah upaya untuk mengurangi ketimpangan dalam dan antara negara. Tujuan ini mencakup berbagai aspek ketimpangan, termasuk ketimpangan ekonomi, sosial, dan akses terhadap sumber daya dan layanan.

Mengurangi ketimpangan ekonomi berarti mengurangi kesenjangan pendapatan dan kekayaan antara individu, kelompok, dan wilayah. Tujuan ini mencakup upaya untuk meningkatkan akses terhadap peluang ekonomi, termasuk akses terhadap pekerjaan yang layak, pendidikan, kredit, dan aset produktif. Hal ini juga melibatkan upaya untuk mengatasi monopoli ekonomi, korupsi, dan praktik yang memperkuat ketimpangan.

Mengurangi ketimpangan sosial berarti mengurangi kesenjangan dalam akses terhadap layanan dasar dan hak-hak dasar, seperti pendidikan, kesehatan, perumahan, dan keadilan sosial. Tujuan ini mencakup upaya untuk memastikan akses yang setara dan inklusif bagi semua individu, tanpa memandang latar belakang sosial, etnis, jenis kelamin, atau disabilitas. Hal ini juga mencakup upaya untuk mengatasi diskriminasi dan ketidakadilan struktural yang menyebabkan ketimpangan sosial.

Mengurangi ketimpangan antara negara berarti mengurangi kesenjangan pembangunan dan kesejahteraan antara negara-negara yang lebih maju dan negara-negara yang kurang berkembang. Tujuan ini mencakup upaya untuk memperkuat kerjasama internasional, transfer teknologi dan pengetahuan, serta bantuan pembangunan yang berkelanjutan. Hal ini juga melibatkan upaya untuk mengurangi ketergantungan ekonomi yang tidak seimbang antara negara-negara dan mempromosikan perdagangan yang adil.

Melalui kebijakan yang mendukung redistribusi kekayaan, akses yang setara terhadap layanan dan peluang, serta kerjasama internasional yang inklusif, tujuan "Mengurangi Ketimpangan" bertujuan untuk menciptakan masyarakat yang lebih adil, inklusif, dan berkelanjutan. Hal ini penting untuk mencapai pembangunan yang berkelanjutan dan meningkatkan kualitas hidup bagi semua individu dan komunitas di seluruh dunia.

Tabel 2.95

Realisasi Pencapaian Indikator Tujuan Mengurangi Ketimpangan dalam
Tujuan Pembangunan Berkelanjutan Tahun 2022

Kode Indikator	Target/Indikator	Sumber Data	Satuan	Capaian 2022
10. Mengurangi Kesenjangan di Intra dan Antar Negara				
Target 10.1	Pertumbuhan Pada tahun 2030, secara progresif mencapai dan mempertahankan pendapatan penduduk yang berada di bawah 40% dari populasi pada tingkat yang lebih tinggi dari rata-rata nasional.			
10.1.1. (a)	Persentase penduduk yang hidup di bawah garis kemiskinan nasional, menurut jenis kelamin dan kelompok umur.	Dinas Sosial	Persen	16,29
10.1.1. (b)	Jumlah desa tertinggal	Dinas Pemberdayaan Masyarakat Desa	Desa	22

2.1.6.11 Kota dan Permukiman yang Berkelanjutan: Membuat kota dan permukiman inklusif, aman, tangguh, dan berkelanjutan.

Tujuan "Kota dan Permukiman yang Berkelanjutan" dalam Konteks Pembangunan Berkelanjutan adalah upaya untuk membuat kota dan permukiman inklusif, aman, tangguh, dan berkelanjutan. Tujuan ini mencakup berbagai aspek pembangunan perkotaan, termasuk perencanaan tata ruang yang berkelanjutan, akses yang inklusif terhadap layanan dasar, transportasi yang ramah lingkungan, dan perlindungan terhadap lingkungan alam.

Membuat kota dan permukiman inklusif berarti memastikan bahwa semua penduduk, termasuk mereka yang berada dalam kelompok yang rentan, memiliki akses yang setara terhadap layanan dasar seperti air bersih, sanitasi, perumahan, pendidikan, kesehatan, dan transportasi. Tujuan ini mencakup upaya untuk mengatasi kesenjangan sosial dan spatia, dan mendorong partisipasi aktif dari seluruh lapisan masyarakat dalam proses pengambilan keputusan yang berkaitan dengan perkotaan.

Membuat kota dan permukiman aman berarti memastikan perlindungan dan keamanan bagi semua penduduk, termasuk melindungi mereka dari bencana alam, kejahatan, dan konflik. Tujuan ini mencakup upaya untuk memperkuat infrastruktur tahan bencana, meningkatkan sistem peringatan dini, meningkatkan akses terhadap layanan keamanan, dan mempromosikan partisipasi masyarakat dalam pengembangan strategi pengurangan risiko bencana.

Membuat kota dan permukiman tangguh berarti membangun sistem infrastruktur yang mampu menghadapi tantangan perubahan iklim dan tekanan lingkungan lainnya. Tujuan ini mencakup upaya untuk mengurangi emisi gas rumah kaca, meningkatkan efisiensi energi, mempromosikan transportasi ramah lingkungan, dan memastikan pengelolaan limbah yang berkelanjutan. Hal ini juga melibatkan upaya untuk melindungi dan memulihkan ekosistem perkotaan, termasuk ruang terbuka hijau dan sumber daya alam lainnya.

Melalui perencanaan tata ruang yang berkelanjutan, pengembangan infrastruktur yang inklusif, pengelolaan risiko bencana yang efektif, dan perlindungan lingkungan alam, tujuan "Kota dan Permukiman yang Berkelanjutan" bertujuan untuk menciptakan lingkungan perkotaan yang inklusif, aman, tangguh, dan berkelanjutan. Hal ini penting untuk meningkatkan kualitas hidup penduduk perkotaan, melindungi lingkungan, dan mengatasi tantangan yang dihadapi oleh perkotaan yang terus berkembang.

2.1.6.12 Konsumsi dan Produksi yang Bertanggung Jawab: Memastikan pola konsumsi dan produksi yang berkelanjutan.

Tujuan "Konsumsi dan Produksi yang Bertanggung Jawab" dalam Konteks Pembangunan Berkelanjutan adalah upaya untuk memastikan pola konsumsi dan produksi yang berkelanjutan. Tujuan ini mengakui bahwa pola konsumsi dan produksi yang tidak berkelanjutan dapat menyebabkan dampak negatif terhadap lingkungan, kesehatan manusia, dan sumber daya alam.

Memastikan pola konsumsi yang berkelanjutan berarti mengubah cara kita mengonsumsi barang dan jasa dengan mempertimbangkan dampaknya terhadap lingkungan. Hal ini melibatkan upaya untuk mengurangi penggunaan sumber daya alam yang langka dan tidak dapat diperbarui, mengurangi emisi gas rumah kaca dan polusi, serta mengurangi jumlah limbah yang dihasilkan. Tujuan ini juga mencakup promosi gaya hidup yang lebih berkelanjutan, seperti penggunaan energi yang efisien, konsumsi makanan yang sehat dan berkelanjutan, serta pilihan transportasi yang ramah lingkungan.

Memastikan pola produksi yang berkelanjutan berarti mengubah cara kita memproduksi barang dan jasa dengan mempertimbangkan aspek lingkungan, sosial, dan ekonomi. Hal ini melibatkan upaya untuk menerapkan praktik produksi yang lebih efisien dan ramah lingkungan, menggunakan sumber daya alam secara bijaksana, mengurangi limbah dan polusi, serta mengadopsi teknologi dan inovasi yang berkelanjutan. Tujuan ini juga mencakup pengembangan sistem produksi yang inklusif, yang memperhatikan kondisi kerja yang adil dan layak, serta menghormati hak asasi manusia.

Melalui upaya untuk memastikan pola konsumsi dan produksi yang berkelanjutan, tujuan "Konsumsi dan Produksi yang Bertanggung Jawab" bertujuan untuk mengurangi dampak negatif terhadap lingkungan dan sumber daya alam, serta mempromosikan gaya hidup dan pola produksi yang lebih berkelanjutan secara keseluruhan. Hal ini penting untuk menjaga keberlanjutan lingkungan, mengurangi emisi gas rumah kaca, mengurangi polusi, serta melindungi sumber daya alam bagi generasi saat ini dan masa depan.

Tabel 2.96

Realisasi Pencapaian Indikator Tujuan Konsumsi dan Produksi yang Bertanggung Jawab dalam Tujuan Pembangunan Berkelanjutan Tahun 2022

Kode Indikator	Target/Indikator	Sumber Data	Satuan	Capaian 2022
12. Menjamin Pola Produksi dan Konsumsi yang Berkelanjutan				
Target 12.5 Pada tahun 2030, secara substansial mengurangi produksi limbah melalui pencegahan, pengurangan, daur ulang, dan penggunaan kembali				
12.5.1	Tingkat daur ulang Nasional, ton bahan daur ulang	Dinas Lingkungan Hidup	Ton	45
12.5.1.(a)	Jumlah timbulan sampah yang didaur ulang.	Dinas Lingkungan Hidup	Ton	45

2.1.6.13 Tindakan untuk Iklim: Mengambil tindakan segera untuk melawan perubahan iklim dan dampaknya.

Tujuan "Tindakan untuk Iklim" dalam Konteks Pembangunan Berkelanjutan adalah upaya untuk mengambil tindakan segera dalam melawan perubahan iklim dan dampak yang diakibatkannya. Tujuan ini mencakup berbagai aspek dalam rangka mengurangi emisi gas rumah kaca, meningkatkan ketahanan terhadap perubahan iklim, dan mengadaptasi diri terhadap dampak yang tidak dapat dihindari.

Mengurangi emisi gas rumah kaca merupakan langkah kunci dalam tindakan iklim. Hal ini mencakup upaya untuk beralih ke sumber energi bersih dan berkelanjutan, seperti energi terbarukan, serta meningkatkan efisiensi energi di sektor-sektor seperti industri, transportasi, dan bangunan. Tujuan ini juga melibatkan mengurangi deforestasi, mendorong praktik pertanian yang berkelanjutan, dan mengurangi limbah serta polusi.

Meningkatkan ketahanan terhadap perubahan iklim mencakup upaya untuk mengurangi risiko bencana alam, membangun infrastruktur yang tahan bencana, mengelola sumber daya air dengan bijak, dan mengembangkan sistem peringatan dini yang efektif. Hal ini juga melibatkan upaya untuk memperkuat kapasitas adaptasi masyarakat dalam menghadapi perubahan iklim, termasuk pemberdayaan masyarakat lokal, transfer teknologi, dan akses terhadap sumber daya yang dibutuhkan.

Mengadaptasi diri terhadap dampak yang tidak dapat dihindari mencakup upaya untuk mengurangi kerentanan dan meningkatkan ketahanan masyarakat terhadap dampak perubahan iklim, seperti banjir, kekeringan, dan kenaikan suhu. Tujuan ini mencakup upaya untuk mengembangkan sistem pertanian yang tahan iklim, mengelola sumber daya air dengan bijak, membangun infrastruktur yang tangguh, dan melindungi ekosistem yang penting bagi penyerapan karbon dan kehidupan manusia.

Melalui kebijakan, kerjasama internasional, inovasi teknologi, dan partisipasi masyarakat yang kuat, tujuan "Tindakan untuk Iklim" bertujuan untuk mengurangi emisi gas rumah kaca, meningkatkan ketahanan terhadap perubahan iklim, dan mengadaptasi diri terhadap dampak yang tidak dapat dihindari. Hal ini penting untuk



menjaga keberlanjutan planet kita, melindungi lingkungan alam, dan menjaga kualitas hidup bagi generasi saat ini dan masa depan.

2.1.6.14 Kehidupan di Bawah Air: Melestarikan dan menggunakan secara berkelanjutan sumber daya laut, samudra, dan kehidupan bawah air.

Tujuan "Kehidupan di Bawah Air" dalam Konteks Pembangunan Berkelanjutan adalah upaya untuk melestarikan dan menggunakan secara berkelanjutan sumber daya laut, samudra, dan kehidupan bawah air. Tujuan ini mencakup upaya untuk menjaga keanekaragaman hayati laut, meningkatkan kesejahteraan masyarakat pesisir, mengurangi pencemaran laut, serta mengelola sumber daya laut secara berkelanjutan.

Melestarikan keanekaragaman hayati laut adalah salah satu fokus utama dari tujuan ini. Hal ini mencakup upaya untuk melindungi terumbu karang, hutan mangrove, padang lamun, dan ekosistem laut lainnya yang berperan penting dalam menyediakan habitat bagi berbagai spesies laut. Tujuan ini juga mencakup upaya untuk melindungi spesies yang terancam punah dan memulihkan populasi ikan yang terdegradasi.

Menggunakan secara berkelanjutan sumber daya laut melibatkan pengelolaan yang bijaksana terhadap perikanan dan eksploitasi sumber daya laut lainnya. Tujuan ini mencakup upaya untuk menerapkan praktik perikanan berkelanjutan, membatasi penangkapan ikan yang berlebihan, membangun jaringan kawasan konservasi laut, dan melindungi kawasan penting bagi kehidupan laut.

Meningkatkan kesejahteraan masyarakat pesisir adalah bagian penting dari tujuan ini. Hal ini mencakup upaya untuk memastikan bahwa masyarakat pesisir memiliki akses yang adil terhadap sumber daya laut, mendapatkan manfaat ekonomi yang berkelanjutan dari sektor kelautan, dan dilibatkan dalam pengambilan keputusan terkait pengelolaan sumber daya laut.

Mengurangi pencemaran laut adalah tujuan penting dalam upaya untuk menjaga kehidupan bawah air. Hal ini mencakup upaya untuk mengurangi pembuangan limbah dan polutan ke laut, membatasi pencemaran air laut akibat aktivitas manusia, serta mengurangi masukan limbah plastik ke laut.

Melalui pengelolaan yang berkelanjutan, perlindungan terhadap keanekaragaman hayati laut, partisipasi masyarakat, dan upaya untuk mengurangi pencemaran, tujuan "Kehidupan di Bawah Air" bertujuan untuk menjaga keberlanjutan sumber daya laut, samudra, dan kehidupan bawah air. Hal ini penting untuk menjaga ekosistem laut yang penting bagi keseimbangan ekologis dan kehidupan manusia, serta mendukung kesejahteraan masyarakat pesisir yang bergantung pada sumber daya laut.

Tabel 2.97

Realisasi Pencapaian Indikator Tujuan Kehidupan di Bawah Air
dalam Tujuan Pembangunan Berkelanjutan Tahun 2022

Kode Indikator	Target/Indikator	Sumber Data	Satuan	Capaian 2022
14. Melakukan Konservasi Dan Pemanfaatan Sumber Daya Kelautan dan Samudera Untuk Pembangunan Berkelanjutan				
Target 14.3 Meminimalisasi dan mengatasi dampak pengasaman laut, termasuk melalui kerjasama ilmiah yang lebih baik di semua tingkatan				
14.3.1	Rata-rata keasaman laut (pH) yang diukur pada jaringan stasiun sampling yang disetujui dan memadai	Dinas Kelautan dan Perikanan	PH	7,96
Target 14.6 Pada tahun 2020, melarang bentuk-bentuk subsidi perikanan tertentu yang berkontribusi terhadap kelebihan kapasitas dan penangkapan ikan berlebihan, menghilangkan subsidi yang berkontribusi terhadap penangkapan ikan ilegal, yang tidak dilaporkan & tidak diatur dan menahan jenis subsidi baru, dengan mengakui bahwa perlakuan khusus dan berbeda yang tepat & efektif untuk negara berkembang & negara kurang berkembang harus menjadi bagian integral dari negosiasi subsidi perikanan pd the World Trade Organization (WTO)				
14.6.1	Tingkat pelaksanaan dari instrument internasional yang bertujuan untuk memerangi penangkapan ikan yang ilegal, tidak dilaporkan dan tidak diatur (IUU fishing)	Dinas Kelautan dan Perikanan	Kelompok	2
14.6.1.(a)	Persentase kepatuhan pelaku usaha	Dinas Kelautan dan Perikanan	Orang	3350
Target 14.7 Pada tahun 2030, meningkatkan manfaat ekonomi dari pemanfaatan secara berkelanjutan sumber daya laut, termasuk melalui pengelolaan perikanan, budidaya dan pariwisata yang berkelanjutan				
14.7.1	Perikanan berkelanjutan sebagai presentase dari Produk Domestik Bruto (PDB)	Dinas Kelautan dan Perikanan	Pelaku Usaha	17
Target 14.b Menyediakan akses untuk nelayan skala kecil (small-scale artisanal fishers) terhadap sumber daya laut dan pasar				
14.b.1.(b)	Jumlah nelayan yang terlindungi	Dinas Kelautan dan Perikanan	Orang	1250
Target 14.c Meningkatkan pelestarian dan pemanfaatan berkelanjutan lautan dan sumber dayanya dengan menerapkan hukum internasional yang tercermin dalam the United Nations Convention on the Law of the Sea, yang menyediakan kerangka hokum untuk pelestarian dan pemanfaatan berkelanjutan lautan dan sumber dayanya, seperti yang tercantum dalam ayat 158 dari "The future we want"				
14.c.1*	Tersedianya kerangka kebijakan dan instrumen terkait pelaksanaan UNCLOS (the United Nations Convention on the Law of the Sea)	Dinas Kelautan dan Perikanan	Undang - Undang	UU No.17 Tahun 1985

2.1.6.15 Kehidupan di Darat: Melindungi, memulihkan, dan mendukung pemakaian yang berkelanjutan terhadap ekosistem darat.

Tujuan "Kehidupan di Darat" dalam Konteks Pembangunan Berkelanjutan adalah upaya untuk melindungi, memulihkan, dan mendukung pemakaian yang berkelanjutan terhadap ekosistem darat. Tujuan ini mencakup upaya untuk menjaga keanekaragaman hayati darat, mengendalikan degradasi lahan, mengurangi kehilangan habitat,

mengatasi deforestasi, dan mempromosikan pemakaian yang berkelanjutan terhadap sumber daya alam di darat.

Melindungi keanekaragaman hayati darat adalah salah satu fokus utama dari tujuan ini. Hal ini mencakup upaya untuk mempertahankan habitat alami, melindungi spesies yang terancam punah, dan mempromosikan konservasi terhadap ekosistem darat yang penting. Tujuan ini juga mencakup upaya untuk mengendalikan invasi spesies asing yang merugikan dan memulihkan ekosistem yang terdegradasi.

Memulihkan ekosistem darat yang terdegradasi adalah langkah penting dalam tujuan ini. Hal ini mencakup upaya untuk mengembalikan lahan yang terdegradasi menjadi kondisi yang lebih baik, seperti melalui reboisasi, restorasi lahan basah, dan rehabilitasi lahan yang tererosi. Tujuan ini juga mencakup upaya untuk mengurangi pencemaran dan memulihkan ekosistem yang terkena dampak perubahan iklim.

Mendukung pemakaian yang berkelanjutan terhadap sumber daya alam di darat mencakup upaya untuk mengelola lahan dan hutan dengan bijaksana, serta mempromosikan praktik pertanian berkelanjutan. Tujuan ini mencakup upaya untuk mengurangi deforestasi, mengimplementasikan praktik pertanian berkelanjutan, mengembangkan kebijakan pengelolaan lahan yang berkelanjutan, dan meningkatkan akses masyarakat terhadap sumber daya alam yang dikelola secara berkelanjutan.

Melalui perlindungan, restorasi, dan pengelolaan yang berkelanjutan terhadap ekosistem darat, tujuan "Kehidupan di Darat" bertujuan untuk menjaga keberlanjutan ekosistem darat, mempertahankan keanekaragaman hayati, dan mendukung kesejahteraan manusia yang bergantung pada sumber daya alam di darat. Hal ini penting untuk menjaga kehidupan manusia dan ekosistem darat yang saling terhubung, serta memastikan ketersediaan sumber daya alam bagi generasi saat ini dan masa depan.

2.1.6.16 Perdamaian, Keadilan, dan Institusi yang Kuat: Mempromosikan masyarakat yang damai, inklusif, serta memberikan akses keadilan bagi semua.

Tujuan "Perdamaian, Keadilan, dan Institusi yang Kuat" dalam Konteks Pembangunan Berkelanjutan adalah upaya untuk mempromosikan masyarakat yang damai, inklusif, serta memberikan akses keadilan bagi semua individu. Tujuan ini mencakup upaya untuk mengurangi kekerasan, konflik, dan tindakan sewenang-wenang, membangun lembaga yang kuat, memastikan keadilan dalam sistem hukum, dan mendorong partisipasi yang inklusif dalam pengambilan keputusan.

Mempromosikan masyarakat yang damai berarti berupaya untuk mengurangi tingkat kekerasan, konflik, dan tindakan sewenang-wenang dalam masyarakat. Hal ini melibatkan upaya untuk mengakhiri konflik bersenjata, mengurangi kekerasan dalam berbagai bentuknya, dan mempromosikan dialog, toleransi, dan pemahaman antarindividu dan kelompok dalam masyarakat.

Mendorong inklusivitas dalam masyarakat adalah tujuan penting dalam upaya mencapai perdamaian dan keadilan. Hal ini mencakup upaya untuk mengatasi



diskriminasi, memastikan perlindungan hak asasi manusia untuk semua individu tanpa diskriminasi, serta mempromosikan kesetaraan gender, inklusi sosial, dan hak-hak marginalisasi dan kelompok rentan.

Memberikan akses keadilan bagi semua individu adalah bagian penting dari tujuan ini. Hal ini mencakup upaya untuk memastikan akses yang adil dan setara terhadap sistem peradilan, memperkuat lembaga hukum yang independen dan transparan, serta meningkatkan kapasitas sistem hukum untuk memberikan keadilan bagi semua individu, terutama yang berada dalam situasi rentan.

Membangun institusi yang kuat adalah langkah penting dalam mencapai perdamaian, keadilan, dan keberlanjutan. Hal ini mencakup upaya untuk memerangi korupsi, membangun lembaga pemerintah yang efektif, transparan, dan bertanggung jawab, serta memastikan akses informasi, partisipasi publik, dan akuntabilitas dalam pengambilan keputusan.

Melalui upaya untuk mempromosikan masyarakat yang damai, inklusif, dan memberikan akses keadilan bagi semua, tujuan "Perdamaian, Keadilan, dan Institusi yang Kuat" bertujuan untuk menciptakan lingkungan yang stabil, adil, dan aman bagi individu dan komunitas. Hal ini penting untuk menjaga perdamaian, mendorong pembangunan yang berkelanjutan, dan mencapai tujuan pembangunan secara menyeluruh.

Tabel 2.98

Realisasi Pencapaian Indikator Tujuan Tindakan Untuk Iklim
dalam Tujuan Pembangunan Berkelanjutan Tahun 2022

Kode Indikator	Target/Indikator	Sumber Data	Satuan	Capaian 2022
16.	Menguatkan Masyarakat yang Inklusif Dan Damai Untuk Pembangunan Berkelanjutan, Menyediakan Akses Keadilan Untuk Semua dan Membangun Kelembagaan yang Efektif, Akuntabel, dan Inklusif Di Semua Tingkatan			
Target 16.6	Mengembangkan lembaga yang efektif, akuntabel, dan transparan di semua tingkat.			
16.6.1.(a)	Opini WTP	RPJMD 2021-2026	Persen	WTP
16.6.1.(b)	Nilai SAKIP \geq B	RPJMD 2021-2026	Persen	CC
Target 16.7	Menjamin pengambilan keputusan yang responsif, inklusif, partisipatif dan representatif di setiap tingkatan			
16.7.1.(a)	Persentase keterwakilan perempuan di Dewan Perwakilan Rakyat (DPR) dan Dewan Perwakilan Rakyat Daerah (DPRD)	Badan Pusat Statistik	Persen	8
Target 16.9	Pada tahun 2030, memberikan identitas yang syah bagi semua, termasuk pencatatan Akte kelahiran			
16.9.1.(b)	Persentase cakupan kepemilikan akta kelahiran pada penduduk 0-17 tahun	RPJMD 2021-2026; Dinas Kependudukan dan Catatan Sipil	Persen	100

2.1.6.17 Kemitraan untuk Mencapai Tujuan: Menguatkan pelaksanaan aliansi global untuk pembangunan berkelanjutan.

Tujuan "Kemitraan untuk Mencapai Tujuan" dalam Konteks Pembangunan Berkelanjutan adalah upaya untuk memperkuat pelaksanaan aliansi global dalam mencapai pembangunan berkelanjutan. Tujuan ini mengakui bahwa upaya pembangunan berkelanjutan memerlukan kerjasama yang erat antara negara, sektor swasta, masyarakat sipil, lembaga internasional, dan berbagai pemangku kepentingan lainnya.

Menguatkan pelaksanaan aliansi global berarti meningkatkan kolaborasi dan kerjasama di tingkat internasional untuk mencapai tujuan pembangunan berkelanjutan. Hal ini melibatkan upaya untuk memobilisasi sumber daya finansial, teknologi, dan pengetahuan yang diperlukan untuk mendorong pembangunan berkelanjutan di seluruh dunia.

Tujuan ini juga mencakup upaya untuk memperkuat kapasitas negara-negara berkembang dalam mengimplementasikan tujuan pembangunan berkelanjutan. Hal ini dapat melibatkan transfer teknologi, bantuan pembangunan, dan bantuan teknis yang sesuai dengan kebutuhan dan prioritas negara-negara berkembang.

Selain itu, tujuan "Kemitraan untuk Mencapai Tujuan" juga mencakup upaya untuk membangun kerjasama yang lebih baik antara sektor swasta, masyarakat sipil, dan lembaga internasional dalam mendukung pembangunan berkelanjutan. Hal ini

mencakup promosi investasi yang berkelanjutan, kemitraan publik-swasta, serta partisipasi aktif masyarakat sipil dalam pengambilan keputusan dan implementasi program pembangunan.

Melalui upaya untuk memperkuat aliansi global, tujuan "Kemitraan untuk Mencapai Tujuan" bertujuan untuk menciptakan kerangka kerja yang koheren dan inklusif untuk pembangunan berkelanjutan. Hal ini penting untuk memastikan bahwa semua pemangku kepentingan terlibat dan bekerja sama dalam mencapai tujuan pembangunan berkelanjutan, sehingga menciptakan dampak yang lebih besar dan berkelanjutan dalam memajukan keberlanjutan sosial, ekonomi, dan lingkungan di tingkat global.

Tabel 2.99

Realisasi Pencapaian Indikator Tujuan Tindakan Untuk Iklim
dalam Tujuan Pembangunan Berkelanjutan Tahun 2022

Kode Indikator	Target/Indikator	Sumber Data	Satuan	Capaian 2022
17. Memperkuat Sarana Pelaksanaan dan Merevitalisasi Kemitraan Global Untuk Pembangunan Berkelanjutan				
Target 17.8 Mengoperasionalkan secara penuh bank teknologi dan sains, mekanisme pembangunan kapasitas teknologi dan inovasi untuk negara kurang berkembang pada tahun 2017 dan meningkatkan penggunaan teknologi yang memungkinkan, khususnya teknologi informasi dan komunikasi.				
17.8.1*	Persentase pengguna internet	Dinas Komunikasi dan Informasi	Persen	100

2.1.7 Inovasi Daerah

Inovasi Daerah adalah semua bentuk pembaharuan dalam penyelenggaraan Pemerintahan Daerah. Inovasi Daerah bertujuan untuk meningkatkan kinerja penyelenggaraan Pemerintahan Daerah, untuk mencapai tujuan tersebut, sasaran Inovasi Daerah diarahkan untuk mempercepat terwujudnya kesejahteraan masyarakat melalui peningkatan pelayanan publik, pemberdayaan dan peran serta masyarakat dan peningkatan daya saing daerah.

Inovasi daerah merupakan peluang bagi daerah untuk berkreaitivitas dan berkarya melahirkan ide dan gagasan dalam rangka menciptakan terobosan baru untuk mendukung peningkatan kinerja Pemerintah Daerah. Agar terciptanya sebuah bangsa yang mampu berdaya saing, maka harus didukung dengan iklim ilmiah untuk terus menghasilkan produk yang inovatif dan bersedia saling bersinergi untuk mengembangkan kegiatan riset yang mampu menggali semua potensi untuk menjadi lebih baik dan berdaya saing.



Tabel 2.100
Inovasi Daerah Kabupaten Lampung Timur Tahun 2022

No.	OPD	NAMA / JUDUL INOVASI	TAHAP INOVASI (I)nisiatif (U)ji Coba (P)enerapan	Ket.
1	Dinas Kependudukan dan Pencatatan Sipil	- CERITA CINTA (Pencatatan Perkawinan Serta Pencetakan Dokumen Terintegrasi) - LADA MENTERI (Pelayanan Pndaftaran Dokumen Terintegrasi) - PANDAWA - Lamtim Paling Cakep	Penerapan (P) Penerapan (P) Penerapan (P) Penerapan (P)	
2	Badan Pengelolaan Keuangan dan Aset Daerah	- SI-AKPEL (Sistem Akuntansi Pelaporan)	Penerapan (P)	
3	BAPPEDA	- SIPBIREN	Penerapan (P)	
4	Dinas Perpustakaan dan Kearsipan	- MOBIL PERPUSTAKAAN KELILING	Penerapan (P)	
5	Dinas Pendidikan dan Kebudayaan	- Pemberian Beasiswa bagi Siswa kurang mampu dan berprestasi jenjang SD dan SMP	Penerapan (P)	
6	Dinas Kesehatan	- SIKDA Pengembangan Berbasis Aplikasi Sederhana - SIKDA Berbasis Aplikasi Sederhana	Penerapan (P) Penerapan (P)	
7	Kantor POL PP	- PALINGPOL (Patroli Keliling Polpp)	Penerapan (P)	
8	Badan Pendapatan Daerah	- PORTAL INTEGRASI H2H DATA BPHTB BAPENDA DENGAN BPN - NPWPD ONLINE - SINOPAD (SISTEM INFORMASI OTOMATIS PAJAK DAERAH) - CASS REGISTER	Penerapan (P) Penerapan (P) Penerapan (P) Penerapan (P)	
9	Dinas Kepemudaan dan Olahraga	- PEMUDA KREATIF DAN MANDIRI	Penerapan (P)	
10	Dinas Perhubungan	- RAJAMU (Penerangan Jalan Umum)	Penerapan (P)	

Salah satu proses penilaian terhadap semua bentuk inovasi daerah adalah dengan mengukur Indeks Inovasi Daerah yang dilakukan setiap tahun, adapun hasil Indeks Inovasi Daerah Kabupaten Lampung Timur Tahun 2020-2022 adalah sebagai berikut :



Tabel 2.101
Capaian Indeks Inovasi Daerah Kabupaten Lampung Timur Tahun 2020-2022

Tahun	Jumlah Inovasi	Nilai	Kategori	Peringkat Tingkat Provinsi	Peringkat Tingkat Nasional
2020	12	1.201	Sangat Inovatif	7	122
2021	23	42,06	Inovatif	14	172
2022	17	53,91	Inovatif	10	103

2.2 EVALUASI PELAKSANAAN PROGRAM DAN KEGIATAN RKPD SAMPAI TAHUN BERJALAN DAN REALISASI RPJMD

Pelaksanaan program/kegiatan pada tahun 2022 bermuara pada sasaran pembangunan yang diharapkan yang dapat dikonfirmasi melalui capaian indikator (tolok ukur) kinerja yang telah ditetapkan. Hal ini sesuai dengan cascading kinerja Pemerintah Daerah Kabupaten Lampung Timur yang telah mengakomodir performance based budgeting, dimana evaluasi atas capaian pembangunan yang dilakukan oleh Pemerintah Daerah Kabupaten Lampung Timur dapat dilihat dari capaian kinerja yang mengalir secara bertingkat mulai dari visi, misi, tujuan, sasaran Pemerintah Daerah, Program Pemerintah Daerah, sampai dengan Program OPD. Capaian indikator kinerja sasaran Pemerintah Daerah merupakan gambaran tentang ukuran keberhasilan pencapaian visi-misi Bupati dari keberhasilan penyelenggaraan pemerintahan daerah, terutama dalam memenuhi kinerja pada aspek kesejahteraan, layanan, dan daya saing. Sedangkan pencapaian sasaran tersebut didukung oleh pelaksanaan Program Pemerintah Daerah yang merupakan program untuk menaungi sasaran serta program perangkat daerah dalam rangka pencapaian sasaran pembangunan.

Evaluasi pelaksanaan program dan kegiatan pembangunan Kabupaten Lampung Timur dilakukan untuk menilai kemajuan dalam pencapaian hasil pembangunan jangka menengah Tahun 2021-2026 sesuai dengan Visi Kabupaten Lampung Timur : **"RAKYAT LAMPUNG TIMUR BERJAYA"**. Hasil evaluasi pencapaian program dan kegiatan tersebut dikelompokkan menurut kategori urusan dan perangkat daerah, sebagaimana ditampilkan pada Tabel berikut ini:

No	Kode	Urusan / Bidang Urusan Pemerintahan Daerah / Program / Kegiatan / Sub Kegiatan	Indikator Kinerja Program / Kegiatan / Sub Kegiatan	Capaian Kinerja RPJMD Pada Tahun 2026			Realisasi Capaian Kinerja RKPd s/d Tahun 2022 (awal periode RPJMD)		Target Kinerja dan Anggaran RKPd Tahun 2022		Realisasi Capaian Kinerja dan Anggaran RKPd Tahun 2022		Tingkat Capaian Kinerja dan Anggaran RKPd Tahun 2022 (%)		Realisasi Capaian Kinerja dan Anggaran RPJMD s/d Tahun 2022		Tingkat Capaian Kinerja dan Anggaran RPJMD s/d Tahun 2022 (%)		Perangkat Daerah
				K	Satuan	Rp. (000)	K	Rp. (000)	K	Rp. (000)	K	Rp. (000)	K	Rp. (000)	K	Rp. (000)	K	%	
1	01.01.2.02.07	Koordinasi dan penyusunan laporan keuangan bulanan/triwulan/semesteran SKPD	Jumlah dokumen laporan keuangan bulanan/triwulan/semesteran dan koordinasi penyusunan laporan keuangan bulanan/triwulan dan semesteran.	5	dokumen	750.000	-	-	1	12.700			0%	0%	0	-	-	0%	Dinas Pendidikan dan Kebudayaan
1	01.01.2.02.08	Penyusunan pelaporan dan analisis prognosis realisasi anggaran	Jumlah dokumen pelaporan dan analisis prognosis realisasi anggaran.	5	dokumen	750.000	-	-	1	10.000			0%	0%	0	-	-	0%	Dinas Pendidikan dan Kebudayaan
1	01.01.2.03	Adminitrasi barang milik daerah pada perangkat daerah	Persentase tersedianya laporan pengamanan dan penatausahaan barang milik daerah.	100	persen	235.800.000	-	-	100	506.800			0%	0%	0	-	-	0%	Dinas Pendidikan dan Kebudayaan
1	01.01.2.03.02	Pengamanan barang milik daerah SKPD	Jumlah dokumen pengamanan barang milik daerah pada Dinas dan Satuan Pendidikan	5	dokumen	300.000	-	-	1	80.000			0%	0%	0	-	-	0%	Dinas Pendidikan dan Kebudayaan
1	01.01.2.03.06	Penatausahaan barang milik daerah SKPD	Jumlah laporan Penatausahaan barang milik daerah SKPD	5	laporan	500.000	-	-	1	426.800			0%	0%	0	-	-	0%	Dinas Pendidikan dan Kebudayaan
1	01.01.2.05	Adminitrasi Kepegawaian Perangkat Daerah	Persentase pelaksanaan administrasi kepegawaian dan Bimtek bagi Pegawai.	80	Persen	654.000	-	-	100	201.548			0%	0%	0	-	-	0%	Dinas Pendidikan dan Kebudayaan
1	01.01.2.05.04	Koordinasi dan pelaksanaan sistem informasi kepegawaian	Jumlah dokumen hasil koordinasi dan pelaksanaan sistem informasi kepegawaian	5	dokumen	204.000	-	-	1	108.600			0%	0%	0	-	-	0%	Dinas Pendidikan dan Kebudayaan
1	01.01.2.05.11	Bimbingan teknis implementasi peraturan perundang undangan	Jumlah orang yang mengikuti Bimtek Implementasi Peraturan Perundang-undangan	30	orang	450.000	-	-	9	92.948			0%	0%	0	-	-	0%	Dinas Pendidikan dan Kebudayaan
1	01.01.2.06	Adminitrasi umum perangkat daerah	Persentase terselenggaranya administrasi umum dan pelayanan kantor	100	persen	364.054.774	-	-	100	458.527			0%	0%	0	-	-	0%	Dinas Pendidikan dan Kebudayaan
1	01.01.2.06.01	Penyediaan komponen instalansi listrik/penerangan bangunan kantor	Jumlah paket komponen instalasi listrik/penerangan bangunan kantor yang disediakan	50	paket	100.000	-	-	10	11.236			0%	0%	0	-	-	0%	Dinas Pendidikan dan Kebudayaan
1	01.01.2.06.02	Penyediaan peralatan dan perlengkapan kantor	Jumlah paket peralatan dan perlengkapan kantor yang disediakan	30	paket	1.250.000	-	-	5	188.884			0%	0%	0	-	-	0%	Dinas Pendidikan dan Kebudayaan
1	01.01.2.06.03	Penyediaan peralatan rumah tangga	Jumlah paket peralatan rumah tangga yang disediakan	40	paket	100.000	-	-	10	17.848			0%	0%	0	-	-	0%	Dinas Pendidikan dan Kebudayaan
1	01.01.2.06.05	Penyediaan barang cetakan dan penggandaan	Jumlah paket barang cetakan dan penggandaan yang disediakan	50	paket	250.000	-	-	10	44.068			0%	0%	0	-	-	0%	Dinas Pendidikan dan Kebudayaan
1	01.01.2.06.06	Penyediaan bahan bacaan dan peraturan perundang undangan	Jumlah dokumen bahan bacaan dan peraturan perundang-undanganyang disediakan	50	dokumen	135.000	-	-	10	-			0%	-	0	-	-	0%	Dinas Pendidikan dan Kebudayaan

No	Kode	Urusan / Bidang Urusan Pemerintahan Daerah / Program/ Kegiatan/ Sub Kegiatan	Indikator Kinerja Program/ Kegiatan/ Sub Kegiatan	Capaian Kinerja RPJMD Pada Tahun 2026			Realisasi Capaian Kinerja RKPd s/d Tahun 2022 (awal periode RPJMD)		Target Kinerja dan Anggaran RKPd Tahun 2022		Realisasi Capaian Kinerja dan Anggaran RKPd Tahun 2022		Tingkat Capaian Kinerja dan Anggaran RKPd Tahun 2022 (%)		Realisasi Capaian Kinerja dan Anggaran RPJMD s/d Tahun 2022		Tingkat Capaian Kinerja dan Anggaran RPJMD s/d Tahun 2022 (%)		Perangkat Daerah
				K	Satuan	Rp. (000)	K	Rp. (000)	K	Rp. (000)	K	Rp. (000)	K	Rp. (000)	K	Rp. (000)	K	%	
1	01 01 01 2.06 09	Penyelenggaraan rapat Koordinasi dan konsultasi SKPD	Jumlah laporan Rapat Koordinasi dan Konsultasi SKPD	60	laporan	300.000	-	-	1	26.491			0%	0%	0	-	-	0%	Dinas Pendidikan dan Kebudayaan
1	01 01 01 2.06 11	Jumlah dokumen dukungan pelaksanaan sistem pemerintahan berbasis elektronik pada Dinas Pendidikan dan Kebudayaan	Jumlah dokumen dukungan pelaksanaan sistem pemerintahan berbasis elektronik pada Dinas Pendidikan dan Kebudayaan	5	dokumen	500.000	-	-	1	170.000			0%	0%	0	-	-	0%	Dinas Pendidikan dan Kebudayaan
1	01 01 01 2.08	Penyediaan jasa penunjang urusan pemerintah daerah	Persentase ketersediaan jasa penunjang urusan pemerintah.	100	persen	18.713.948	-	-	100	994.631			0%	0%	0	-	-	0%	Dinas Pendidikan dan Kebudayaan
1	01 01 01 2.08 02	Penyediaan jasa komunikasi sumberdaya air dan listrik	Jumlah laporan penyediaan jasa komunikasi, sumber daya air dan listrik	5	laporan	961.285	-	-	8	91.118			0%	0%	0	-	-	0%	Dinas Pendidikan dan Kebudayaan
1	01 01 01 2.08 04	Penyediaan jasa pelayanan umum kantor	Jumlah laporan penyediaan jasa pelayanan umum kantor	5	laporan	4.875.000	-	-	12	903.513			0%	0%	0	-	-	0%	Dinas Pendidikan dan Kebudayaan
1	01 01 01 2.09	Pemeliharaan Barang Milik Daerah penunjang urusan pemerintah daerah	Persentase ketersediaan jasa pengelolaan dan pemeliharaan barang milik daerah	100	persen	445.150.078	-	-	5	405.130			0%	0%	0	-	-	0%	Dinas Pendidikan dan Kebudayaan
1	01 01 01 2.09 01	Penyediaan jasa pemeliharaan, biaya pemeliharaan dan pajak kendaraan perorangan dinas atau kendaraan dinas jabatan	Jumlah kendaraan perorangan dinas atau jabatan yang dipelihara dan dibayarkan pajaknya	40	kendaraan	1.930.000	-	-	8	287.460			0%	0%	0	-	-	0%	Dinas Pendidikan dan Kebudayaan
1	01 01 01 2.09 06	Pemeliharaan peralatan dan mesin lainnya	Jumlah peralatan dan mesin lainnya yang dipelihara	35	peralatan	225.000	-	-	12	17.670			0%	0%	0	-	-	0%	Dinas Pendidikan dan Kebudayaan
1	01 01 01 2.09 09	Pemeliharaan/rehabilitasi gedung kantor dan bangunan lainnya	Jumlah gedung kantor dan bangunan lainnya yang dipelihara/direhabilitasi	5	gedung	500.000	-	-	1	100.000			0%	0%	0	-	-	0%	Dinas Pendidikan dan Kebudayaan
1	01 02	PROGRAM PENGELOLAAN PENDIDIKAN	APK (Paud, SD dan SMP), APM (SD, SMP)	100	Persen	5.344.895.106	-	-	95.100.96.98,76	193.240.423			-	0%	0	-	-	0%	Dinas Pendidikan dan Kebudayaan
1	01 02 2.01	Pengelolaan pendidikan sekolah dasar	Angka partisipasi sekolah usia 7-12 Tahun	100	Persen	459.820.910	-	-	8	110.993.814			0%	0%	0	-	-	0%	Dinas Pendidikan dan Kebudayaan
1	01 02 2.01 02	Penambahan ruang kelas baru	Jumlah ruang kelas baru yang bertambah	30	Ruang	4.212.910	-	-	11	1.839.936			0%	0%	0	-	-	0%	Dinas Pendidikan dan Kebudayaan
1	01 02 2.01 06	Pembangunan sarana prasarana dan utilitas sekolah	Jumlah sarana, prasarana dan utilitas sekolah yang dibangun	30	Paket	1.815.000	-	-	5	21.900.344			0%	0%	0	-	-	0%	Dinas Pendidikan dan Kebudayaan
1	01 02 2.01 08	Rehabilitasi sedang/berat ruang kelas	Jumlah ruang kelas yang direhabilitasi	30	ruang	19.800.000	-	-	11	1.765.194			0%	0%	0	-	-	0%	Dinas Pendidikan dan Kebudayaan
1	01 02 2.01 14	Pengadaan mebel sekolah yang tersedia	Jumlah mebel sekolah yang tersedia	30	paket	940.500	-	-	11	203.331			0%	0%	0	-	-	0%	Dinas Pendidikan dan Kebudayaan
1	01 02 2.01 16	Pengadaan perlengkapan sekolah	Jumlah perlengkapan sekolah yang tersedia	50	sekolah	3.550.000	-	-	10	408.872			0%	0%	0	-	-	0%	Dinas Pendidikan dan Kebudayaan
1	01 02 2.01 21	Penyediaan biaya personil peserta didik sekolah dasar	Jumlah peserta didik SD yang menerima biaya personil peserta didik	500	orang	500.000	-	-	216	70.000			0%	0%	0	-	-	0%	Dinas Pendidikan dan Kebudayaan
1	01 02 2.01 22	Pengadaan alat praktik dan peraga siswa	Jumlah alat praktik dan peraga siswa yang tersedia	25	paket	725.000	-	-	4	102.337			0%	0%	0	-	-	0%	Dinas Pendidikan dan Kebudayaan
1	01 02 2.01 23	Penyelenggaraan proses belajar dan ujian bagi peserta didik	Jumlah Satuan Pendidikan yang menyelenggarakan proses belajar dan ujian	537	sekolah	960.000	-	-	537	192.000			0%	0%	0	-	-	0%	Dinas Pendidikan dan Kebudayaan

No	Kode	Urusan / Bidang Urusan Pemerintahan Daerah / Program/ Kegiatan/ Sub Kegiatan	Indikator Kinerja Program/ Kegiatan/ Sub Kegiatan	Capaian Kinerja RPJMD Pada Tahun 2026			Realisasi Capaian Kinerja RKP s/d Tahun 2022 (awal periode RPJMD)		Target Kinerja dan Anggaran RKP Tahun 2022		Realisasi Capaian Kinerja dan Anggaran RKP Tahun 2022		Tingkat Capaian Kinerja dan Anggaran RKP Tahun 2022 (%)		Realisasi Capaian Kinerja dan Anggaran RPJMD s/d Tahun 2022		Tingkat Capaian Kinerja dan Anggaran RPJMD s/d Tahun 2022 (%)		Perangkat Daerah
				K	Satuan	Rp. (000)	K	Rp. (000)	K	Rp. (000)	K	Rp. (000)	K	Rp. (000)	K	Rp. (000)	K	%	
1	01 02 2.01 24	Penyiapan dan tindak lanjut evaluasi satuan pendidikan dasar	Jumlah Satuan Pendidikan yang siap dievaluasi dan melaksanakan rekomendasi	575	sekolah	500.000	-	-	575	107.900			0%	0%	0	-	-	0%	Dinas Pendidikan dan Kebudayaan
1	01 02 2.01 25	Pembinaan minat bakat dan kreativitas siswa	Jumlah siswa yang mengikuti ajang kompetisi/lomba akademik dan non akademik	300	orang	1.500.000	-	-	300	167.800			0%	0%	0	-	-	0%	Dinas Pendidikan dan Kebudayaan
1	01 02 2.01 27	Pengembangan karir pendidikan dan tenaga kependidikan pada satuan pendidikan sekolah dasar	Jumlah pendidik dan tenaga kependidikan yang mendapatkan fasilitas kenaikan pangkat/golongan, pemberian promosi, peningkatan kompetensi dan kualifikasi	500	orang	750.000	-	-	150	230.000			0%	0%	0	-	-	0%	Dinas Pendidikan dan Kebudayaan
1	01 02 2.01 28	Pembinaan kelembagaan dan manajemen sekolah	Jumlah sekolah yang dilaksanakan pembinaan kelembagaan dan manajemen sekolah.	575	sekolah	500.000	-	-	181	170.000			0%	0%	0	-	-	0%	Dinas Pendidikan dan Kebudayaan
1	01 02 2.01 29	Peningkatan kapasitas pengelolaan Dana BOS SD	Jumlah tenaga pengelola yang meningkat kapasitasnya dalam pengelolaan Dana BOS SD	575	sekolah	750.000	-	-	575	100.000			0%	0%	0	-	-	0%	Dinas Pendidikan dan Kebudayaan
1	01 02 2.01 30	Pengelolaan dana BOS sekolah dasar	Jumlah Sekolah Dasar yang megelola dana BOS	575	sekolah	423.317.500	-	-	575	83.736.100			0%	0%	0	-	-	0%	Dinas Pendidikan dan Kebudayaan
1	01 02 2.02	Pengelolaan pendidikan sekolah menengah pertama	Angka partisipasi sekolah usia 13-15 Tahun	100	Persen	165.406.870	-	-	13	53.606.912			0%	0%	0	-	-	0%	Dinas Pendidikan dan Kebudayaan
1	01 02 2.02 02	Penambahan ruang kelas baru	Jumlah ruang kelas baru yang bertambah	20	Ruang	742.500	-	-	3	516.243			0%	0%	0	-	-	0%	Dinas Pendidikan dan Kebudayaan
1	01 02 2.02 12	Pembangunan sarana prasarana dan utilitas sekolah	Jumlah sarana, prasarana dan utilitas sekolah yang dibangun	25	Paket	2.500.000	-	-	5	7.001.682			0%	0%	0	-	-	0%	Dinas Pendidikan dan Kebudayaan
1	01 02 2.02 14	Rehabilitasi sedang/berat ruang kelas	Jumlah ruang kelas yang direhabilitasi	30	Ruang	2.835.000	0	0	8	1.408.783			0%	0	0	-	-	0	Dinas Pendidikan dan Kebudayaan
1	01 02 2.02 27	Pengadaan perlengkapan sekolah	Jumlah perlengkapan sekolah yang tersedia	30	Paket	1.000.000	0	0	15	1.375.373			0%	0	0	-	-	0	Dinas Pendidikan dan Kebudayaan
1	01 02 2.02 32	Penyediaan biaya personil peserta didik sekolah menengah pertama	Jumlah peserta didik SD yang menerima biaya personil peserta didik	100	orang	500.000	0	0	70	50.000			0%	0	0	-	-	0	Dinas Pendidikan dan Kebudayaan
1	01 02 2.02 35	Pengadaan alat praktik dan peraga siswa	Jumlah alat praktik dan peraga siswa yang tersedia	30		1.075.000	0	0	7	152.631			0%	0	0	-	-	0	Dinas Pendidikan dan Kebudayaan
1	01 02 2.02 36	Penyelenggaraan proses belajar dan ujian bagi peserta didik	Jumlah Satuan Pendidikan yang menyelenggarakan proses belajar dan ujian	61	sekolah	960.000	0	0	61	175.000			0%	0	0	-	-	0	Dinas Pendidikan dan Kebudayaan
1	01 02 2.02 37	Penyiapan dan tindak lanjut evaluasi satuan pendidikan sekolah menengah pertama	Jumlah Satuan Pendidikan yang siap dievaluasi dan melaksanakan rekomendasi	180	sekolah	500.000	0	0	180	67.300			0%	0	0	-	-	0	Dinas Pendidikan dan Kebudayaan
1	01 02 2.02 38	Pembinaan minat bakat dan kreativitas siswa	Jumlah siswa yang mengikuti ajang kompetisi/lomba akademik dan non akademik	100	orang	1.500.000	0	0	100	182.000			0%	0	0	-	-	0	Dinas Pendidikan dan Kebudayaan

No	Kode	Urusan / Bidang Urusan Pemerintahan Daerah / Program / Kegiatan / Sub Kegiatan	Indikator Kinerja Program / Kegiatan / Sub Kegiatan	Capaian Kinerja RPJMD Pada Tahun 2026			Realisasi Capaian Kinerja RKPd s/d Tahun 2022 (awal periode RPJMD)		Target Kinerja dan Anggaran RKPd Tahun 2022		Realisasi Capaian Kinerja dan Anggaran RKPd Tahun 2022		Tingkat Capaian Kinerja dan Anggaran RKPd Tahun 2022 (%)		Realisasi Capaian Kinerja dan Anggaran RPJMD s/d Tahun 2022		Tingkat Capaian Kinerja dan Anggaran RPJMD s/d Tahun 2022 (%)		Perangkat Daerah
				5			6		7		8		9 = 8/7 x 100 %		10= 6 + 8		11= 10/5x100%		
				K	Satuan	Rp. (000)	K	Rp. (000)	K	Rp. (000)	K	Rp. (000)	K	Rp. (000)	K	Rp. (000)	K	%	
1	01 02 2.02 40	Pengembangan karir pendidikan dan tenaga kependidikan pada satuan pendidikan sekolah menengah pertama	Jumlah pendidik dan tenaga kependidikan yang mendapatkan fasilitas kenaikan pangkat/golongan, pemberian promosi, peningkatan kompetensi dan kualifikasi	500	orang	1.750.000	0	0	100	215.000			0%	0	0	0	-	0	Dinas Pendidikan dan Kebudayaan
1	01 02 2.02 42	Peningkatan kapasitas pengelolaan Dana BOS SD	Jumlah tenaga pengelola yang meningkat kapasitasnya dalam pengelolaan Dana BOS SD	180	sekolah	500.000	0	0	180	111.000			0%	0	0	0	-	0	Dinas Pendidikan dan Kebudayaan
1	01 02 2.02 43	Pengelolaan dana BOS sekolah menengah pertama	Jumlah Sekolah Dasar yang mengelola dana BOS	180	sekolah	151.544.370	0	0	180	42.351.900			0%	0	0	0	-	0	Dinas Pendidikan dan Kebudayaan
1	01 02 2.03	Pengelolaan pendidikan anak usia dini (PAUD)	Angka partisipasi sekolah usia 5-6 Tahun	100	Persen	113.910.000	0	0	95	25.032.346			0%	0	0	0	-	0	Dinas Pendidikan dan Kebudayaan
1	01 02 2.03 01	Pembangunan gedung/ruang kelas/ruang guru paud	Jumlah gedung/ruang kelas/ruang guru Paud yang telah dibangun	30	Ruang	2.700.000	0	0	7	1.036.987			0%	0	0	0	-	0	Dinas Pendidikan dan Kebudayaan
1	01 02 2.03 02	Pembangunan sarana prasarana dan utilitas PAUD	Jumlah sarana, prasarana dan utilitas Paud yang telah dibangun	30	Paket	1.625.000	0	0	103	2.013.644			0%	0	0	0	-	0	Dinas Pendidikan dan Kebudayaan
1	01 02 2.03 03	Rehabilitas sedang/berat gedung/ruang kelas/ruang guru PAUD	Jumlah gedung/ruang kelas/ruang guru PAUD yang telah direhabilitasi sedang/berat	30	ruang	4.040.000	0	0	7	571.077			0%	0	0	0	-	0	Dinas Pendidikan dan Kebudayaan
1	01 02 2.03 09	Pengadaan Perlengkapan PAUD	Jumlah perlengkapan Paud yang tersedia	5	paket	825.000	0	0	2	158.869			0%	0	0	0	-	0	Dinas Pendidikan dan Kebudayaan
1	01 02 2.03 07	Mebel Paud	Jumlah mebel sekolah yang tersedia	6	Paket	795.000	0	0	13	220.000			0%	0	0	0	-	0	Dinas Pendidikan dan Kebudayaan
1	01 02 2.03 12	Alat praktik paud	Jumlah alat praktik dan peraga Paud yang tersedia	6	Paket	1.250.000	0	0	4	106.852			0%	0	0	0	-	0	Dinas Pendidikan dan Kebudayaan
1	01 02 2.03 13	Penyelenggaraan Proses belajar PAUD	Jumlah peserta didik Paud yang mengikuti proses belajar	100	orang	500.000	0	0	100	140.117			0%	0	0	0	-	0	Dinas Pendidikan dan Kebudayaan
1	01 02 2.03 14	Penyiapan dan tindak lanjut evaluasi satuan PAUD	Jumlah Paud yang siap dievaluasi dan melaksanakan rekomendasi	500	lembaga	750.000	0	0	500	170.000			0%	0	0	0	-	0	Dinas Pendidikan dan Kebudayaan
1	01 02 2.03 16	Pembangunan karir pendidikan dan tenaga kependidikan pada satuan pendidikan PAUD	Jumlah pendidik dan tenaga kependidikan yang mendapatkan fasilitas kompetensi dan kualifikasi	500	orang	1.000.000	0	0	100	150.000			0%	0	0	0	-	0	Dinas Pendidikan dan Kebudayaan
1	01 02 2.03 17	Pembinaan kelembagaan dan manajemen PAUD	Jumlah Paud yang dilaksanakan pembinaan kelembagaan dan manajemen	500	lembaga	1.500.000	0	0	400	400.000			0%	0	0	0	-	0	Dinas Pendidikan dan Kebudayaan
1	01 02 2.03 18	Pengelola dana BOP PAUD	Jumlah Paud yang mengelola dana BOP Paud	500	lembaga	98.925.000	0	0	500	20.064.800			0%	0	0	0	-	0	Dinas Pendidikan dan Kebudayaan
1	01 02 2.04	Pengelolaan pendidikan nonformal/kesetaraan	Angka partisipasi sekolah usia 7-18 Tahun	100	Persen	4.605.757.326	0	0	70	3.607.351			0%	0	0	0	-	0	Dinas Pendidikan dan Kebudayaan
1	01 02 2.04 12	Penyelenggaraan proses belajar non formal/kesetaraan	Jumlah peserta didik yang mengikuti proses belajar, operasional SKB	100	orang	1.835.785	0	0	100	364.711			0%	0	0	0	-	0	Dinas Pendidikan dan Kebudayaan

No	Kode	Urusan / Bidang Urusan Pemerintahan Daerah / Program/ Kegiatan / Sub Kegiatan	Indikator Kinerja Program/ Kegiatan/ Sub Kegiatan	Capaian Kinerja RPJMD Pada Tahun 2026			Realisasi Capaian Kinerja RKPd s/d Tahun 2022 (awal periode RPJMD)		Target Kinerja dan Anggaran RKPd Tahun 2022		Realisasi Capaian Kinerja dan Anggaran RKPd Tahun 2022		Tingkat Capaian Kinerja dan Anggaran RKPd Tahun 2022 (%)		Realisasi Capaian Kinerja dan Anggaran RPJMD s/d Tahun 2022		Tingkat Capaian Kinerja dan Anggaran RPJMD s/d Tahun 2022 (%)		Perangkat Daerah
				K	Satuan	Rp. (000)	K	Rp. (000)	K	Rp. (000)	K	Rp. (000)	K	Rp. (000)	K	Rp. (000)	K	%	
1	01 02 2.04 14	Penyediaan pendidikan dan tenaga kependidikan bagi satuan pendidikan nonformal/kesetaraan	Jumlah pendidik dan tenaga kependidikan yang tersedia bagi satuan pendidikan nonformal/kesetaraan	40	orang	1.000.000	0	0	1	-	0	0	0%	-	0	0	-	0	Dinas Pendidikan dan Kebudayaan
1	01 02 2.04 13	Penyiapan tindak lanjut dan Evaluasi pendidikan di satuan pendidikan nonformal/kesetaraan	Jumlah Paud yang siap dievaluasi dan melaksanakan rekomendasi	500	lembaga	250.000	0	0	16	50.000	0	0	0%	0	0	0	-	0	Dinas Pendidikan dan Kebudayaan
1	01 02 2.04 15	Pengembangan karir pendidikan dan tenaga kependidikan pada satuan pendidikan nonformal/kesetaraan	Jumlah pendidik dan tenaga kependidikan yang mendapatkan peningkatan kompetensi dan kualifikasi	40	orang	1.000.000	0	0	50	120.000	0	0	0%	0	0	0	-	0	Dinas Pendidikan dan Kebudayaan
1	01 02 2.04 16	Pembinaan kelembagaan dan manajemen sekolah nonformal/kesetaraan	Jumlah sekolah nonformal/kesetaraan yang dilaksanakan pembinaan kelembagaan dan manajemen	16	satuan pendidikan	500.000	0	0	100	117.940	0	0	0%	0	0	0	-	0	Dinas Pendidikan dan Kebudayaan
1	01 02 2.04 17	Pengelolaan dana BOP Nonformal/kesetaraan	Jumlah sekolah nonformal/kesetaraan yang mengelola dana BOP	16	satuan pendidikan	2.500.000	0	0	16	2.954.700	0	0	0%	0	0	0	-	0	Dinas Pendidikan dan Kebudayaan
1	01 04	PROGRAM PENDIDIK DAN TENAGA KEPENDIDIKAN	Persentase Guru PNS yang bersertifikasi	100	Persen	100.000.000	0	0	100	7.657.805	0	0	0%	0	0	0	-	0	Dinas Pendidikan dan Kebudayaan
1	01 04 2.01	Pemerataan kuantitas dan kualitas pendidik dan tenaga kependidikan bagi satuan pendidikan dasar PAUD dan pendidikan nonformal/kesetaraan	Persentase pemerataan Tenaga Pendidik (guru) PNS yang mendapat sertifikat sertifikasi dan Guru Honor yang mendapatkan bantuan transport.	90	persen	100.000.000	0	0	90	7.657.805	0	0	0%	0	0	0	-	0	Dinas Pendidikan dan Kebudayaan
1	01 04 2.01 01	Perhitungan dan pemetaan pendidik dan tenaga kependidikan satuan pendidikan dasar PAUD dan pendidikan nonformal/kesetaraan	Jumlah dokumen hasil perhitungan dan pemetaan pendidik dan tenaga kependidikan satuan pendidikan Dasar, Paud .	5	dokumen	100.000.000	0	0	1	7.657.805	0	0	0%	0	0	0	-	0	Dinas Pendidikan dan Kebudayaan
2		URUSAN PEMERINTAHAN WAJIB YANG TIDAK BERKAITAN DENGAN PELAYANAN DASAR																	Dinas Pendidikan dan Kebudayaan
2	22	URUSAN PEMERINTAHAN BIDANG KEBUDAYAAN		100	Persen	2.371.747.830	0	0	18	1.975.127	0	0	0%	0	0	0	-	0	Dinas Pendidikan dan Kebudayaan
2	22 02	PROGRAM PENGEMBANGAN KEBUDAYAAN	Persentase pelestarian, pengembangan dan pemanfaatan kebudayaan	80	Persen	6.000.000	0	0	80	1.484.638	0	0	0%	0	0	0	-	0	Dinas Pendidikan dan Kebudayaan
2	22 02 2.01	Pengelolaan kebudayaan yang masyarakat pelakunya dalam daerah kabupaten/kota	Persentase kelompok pelaku pengembangan budaya yang difasilitasi	80	Persen	2.250.000	0	0	80	470.489	0	0	0%	0	0	0	-	0	Dinas Pendidikan dan Kebudayaan
2	22 02 2.01 01	Pelindungan pengembangan pemanfaatan objek kemajuan kebudayaan	Jumlah objek kemajuan kebudayaan yang dilakukan perlindungan, pengembangan, pemanfaatan	24	objek	1.750.000	0	0	2	371.989	0	0	0%	0	0	0	-	0	Dinas Pendidikan dan Kebudayaan
2	22 02 2.01 02	Pembinaan sumber daya manusia lembaga dan pranata kebudayaan	Jumlah laporan pembinaan SDM dan pranata kebudayaan	200	Orang	500.000	0	0	5	98.500	0	0	0%	0	0	0	-	0	Dinas Pendidikan dan Kebudayaan
2	22 02 2.02	Pelestarian kesenian tradisional yang masyarakat pelakunya dalam daerah kabupaten/kota	Persentase kelompok kesenian dan kebudayaan yang difasilitasi	80	Persen	3.750.000	0	0	80	1.014.149	0	0	0%	0	0	0	-	0	Dinas Pendidikan dan Kebudayaan

No	Kode	Urusan / Bidang Urusan Pemerintahan Daerah / Program / Kegiatan / Sub Kegiatan	Indikator Kinerja Program / Kegiatan / Sub Kegiatan	Capaian Kinerja RPJMD Pada Tahun 2026			Realisasi Capaian Kinerja RKPd s/d Tahun 2022 (awal periode RPJMD)		Target Kinerja dan Anggaran RKPd Tahun 2022		Realisasi Capaian Kinerja dan Anggaran RKPd Tahun 2022		Tingkat Capaian Kinerja dan Anggaran RKPd Tahun 2022 (%)		Realisasi Capaian Kinerja dan Anggaran RPJMD s/d Tahun 2022		Tingkat Capaian Kinerja dan Anggaran RPJMD s/d Tahun 2022 (%)		Perangkat Daerah
				K	Satuan	Rp. (000)	K	Rp. (000)	K	Rp. (000)	K	Rp. (000)	K	Rp. (000)	K	Rp. (000)	K	%	
2	22 02 2.02 01	Pelindungan pengembangan pemanfaatan objek pemajuan tradisi budaya	Jumlah objek pemajuan tradisi budaya yang dilakukan perlindungan, pengembangan dan pemanfaatan	100	objek	3.750.000	0	0	23	1.014.149			0%	0	0	0	-	0	Dinas Pendidikan dan Kebudayaan
2	22 03	PROGRAM PENGEMBANGAN KESENIAN TRADISIONAL	Persentase pelestarian, pengembangan dan pemanfaatan kesenian tradisional	80	Persen	1.175.000	0	0	80	262.703			0%	0	0	0	-	0	Dinas Pendidikan dan Kebudayaan
2	22 03 2.01	Pembinaan kesenian yang masyarakat pelakunya dalam daerah kabupaten/kota	Persentase kelompok pelaku pengembangan kesenian daerah yang difasilitasi	80	Persen	1.175.000	0	0	80	262.703			0%	0	0	0	-	0	Dinas Pendidikan dan Kebudayaan
2	22 03 2.01 01	Peningkatan pendidikan dan pelatihan sumber daya manusia kesenian tradisional	Jumlah SDM kesenian tradisional yang mendapat pendidikan dan pelatihan (ditingkatkan kompetensinya)	300	orang	750.000	0	0	100	197.551			0%	0	0	0	-	0	Dinas Pendidikan dan Kebudayaan
2	22 03 2.01 02	Standarisasi dan sertifikasi sumberdaya manusia kesenian	Jumlah SDM kesenian tradisional yang	24	orang	425.000	0	0	24	65.152			0%	0	0	0	-	0	Dinas Pendidikan dan Kebudayaan
2	22 04	PROGRAM PEMBINAAN SEJARAH	Persentase pelestarian peninggalan sejarah	80	Persen	500.000	0	0	80	75.394			0%	0	0	0	-	0	Dinas Pendidikan dan Kebudayaan
2	22 04 2.01	Pembinaan sejarah lokal dalam 1 (satu) daerah kabupaten/kota	Persentase kunjungan wisatawan/masyarakat ke lokasi peninggalan sejarah	80	Persen	500.000	0	0	80	75.394			0%	0	0	0	-	0	Dinas Pendidikan dan Kebudayaan
2	22 04 2.01 03	Peningkatan akses masyarakat terhadap data dan informasi sejarah	Jumlah dokumen data dan informasi sejarah yang dapat diakses masyarakat	5	Database	500.000	0	0	1	75.394			0%	0	0	0	-	0	Dinas Pendidikan dan Kebudayaan
2	22 05	PROGRAM PELESTARIAN DAN PENGELOLAAN CAGAR BUDAYA	Persentase Pelestarian, Pengembangan dan Pemanfaatan Cagar Budaya	80	Persen	1.000.000	0	0	80	152.392			0%	0	0	0	-	0	Dinas Pendidikan dan Kebudayaan
2	22 05 2.02	Pengelolaan cagar budaya peringat kabupaten/kota	Jumlah cagar budaya yang dilindungi	80	Persen	1.000.000	0	0	80	152.392			0%	0	0	0	-	0	Dinas Pendidikan dan Kebudayaan
2	22 05 2.01 02	Pengembangan cagar budaya	Jumlah objek cagar budaya yang dikembangkan	5	objek	1.000.000	0	0	2	152.392			0%	0	0	0	-	0	Dinas Pendidikan dan Kebudayaan
2	1	URUSAN PEMERINTAHAN WAJIB YANG BERKAITAN DENGAN PELAYANAN DASAR																	
1	02	URUSAN PEMERINTAHAN BIDANG KESEHATAN																	
1	02 01	PROGRAM PENUNJANG URUSAN PEMERINTAHAN DAERAH KABUPATEN/KOTA	Nilai Indeks Kepuasan Masyarakat Terhadap Layanan Perangkat Daerah	79		738.237.971.843	-	-	79	184.803.869.247	0	201.715.079.058	0%	109%	0	201.715.079.058	-	27%	Dinas Kesehatan
			Persentase pemenuhan kebutuhan administrasi perkantoran (%)	100			-	-	100		100		100%	-	100		-	1	Dinas Kesehatan
			Persentase pemenuhan layanan sarana dan prasarana kerja (%)	100			-	-	100		45		45%	-	45		-	0	Dinas Kesehatan

No	Kode	Urusan / Bidang Urusan Pemerintahan Daerah / Program / Kegiatan / Sub Kegiatan	Indikator Kinerja Program / Kegiatan / Sub Kegiatan	Capaian Kinerja RPJMD Pada Tahun 2026			Realisasi Capaian Kinerja RKPd s/d Tahun 2022 (awal periode RPJMD)		Target Kinerja dan Anggaran RKPd Tahun 2022		Realisasi Capaian Kinerja dan Anggaran RKPd Tahun 2022		Tingkat Capaian Kinerja dan Anggaran RKPd Tahun 2022 (%)		Realisasi Capaian Kinerja dan Anggaran RPJMD s/d Tahun 2022		Tingkat Capaian Kinerja dan Anggaran RPJMD s/d Tahun 2022 (%)		Perangkat Daerah
				K	Satuan	Rp. (000)	K	Rp. (000)	K	Rp. (000)	K	Rp. (000)	K	Rp. (000)	K	Rp. (000)	K	%	
1	02 01 2.01	Perencanaan, Penganggaran, dan Evaluasi Kinerja Perangkat Daerah	Persentase pemenuhan dokumen perencanaan dan evaluasi kinerja OPD pada Dinas Kesehatan	100	%	1.001.795.200	-	-	100	100.462.500	100	62.428.000	100%	62%	100	62.428.000	1	6%	Dinas Kesehatan
1	02 01 2.01 01	Penyusunan Dokumen Perencanaan Perangkat Daerah	Jumlah Dokumen Perencanaan Perangkat Daerah	25	Dokumen	150.280.000	-	-	5	11.637.500	5	10.987.100	100%	94%	5	10.987.100	0	7%	Dinas Kesehatan
1	02 01 2.01 02	Koordinasi dan Penyusunan Dokumen RKA-SKPD	Jumlah Dokumen RKA-SKPD dan Laporan Hasil Koordinasi Penyusunan Dokumen RKA-SKPD	5	Dokumen	382.050.000	-	-	1	44.332.000	1	24.716.900	100%	56%	1	24.716.900	0	6%	Dinas Kesehatan
1	02 01 2.01 03	Koordinasi dan Penyusunan Dokumen Perubahan RKA-SKPD	Jumlah Dokumen Perubahan RKA-SKPD dan Laporan Hasil Koordinasi Penyusunan Dokumen Perubahan RKA-SKPD	5	Dokumen	163.586.000	-	-	1	15.725.000	1	9.211.500	100%	59%	1	9.211.500	0	6%	Dinas Kesehatan
1	02 01 2.01 04	Koordinasi dan Penyusunan DPA-SKPD	Jumlah Dokumen DPA-SKPD dan Laporan Hasil Koordinasi Penyusunan Dokumen DPA-SKPD	5	Dokumen	56.487.200	-	-	1	7.912.000	1	2.000.000	100%	25%	1	2.000.000	0	4%	Dinas Kesehatan
1	02 01 2.01 05	Koordinasi dan Penyusunan Perubahan DPA- SKPD	Jumlah Dokumen Perubahan DPA-SKPD dan Laporan Hasil Koordinasi Penyusunan Dokumen Perubahan DPA-SKPD	5	Dokumen	79.592.000	-	-	1	10.266.000	1	6.000.000	100%	58%	1	6.000.000	0	8%	Dinas Kesehatan
1	02 01 2.01 06	Koordinasi dan Penyusunan Laporan Capaian Kinerja dan Ikhtisar Realisasi Kinerja SKPD	Jumlah Laporan Capaian Kinerja dan Ikhtisar Realisasi Kinerja SKPD dan Laporan Hasil Koordinasi Penyusunan Laporan Capaian Kinerja dan Ikhtisar Realisasi Kinerja SKPD	10	Laporan	55.494.000	-	-	2	6.407.000	2	5.513.800	100%	86%	2	5.513.800	0	10%	Dinas Kesehatan
1	02 01 2.01 07	Evaluasi Kinerja Perangkat Daerah	Jumlah Laporan Evaluasi Kinerja Perangkat Daerah	5	Dokumen	114.306.000	-	-	1	4.183.000	1	3.998.700	100%	96%	1	3.998.700	0	3%	Dinas Kesehatan
1	02 01 2.02	Administrasi Keuangan Perangkat Daerah	Persentase pemenuhan layanan administrasi keuangan	100	%	652.632.978.923	-	-	100	98.225.825.475	100	95.344.934.241	100%	97%	100	95.344.934.241	1	15%	Dinas Kesehatan
1	02 01 2.02 01	Penyediaan Gaji dan Tunjangan ASN	Jumlah Orang yang Menerima Gaji dan Tunjangan ASN	60	blan	646.029.319.117	-	-	12	97.205.722.475	12	94.587.904.841	100%	97%	12	94.587.904.841	0	15%	Dinas Kesehatan
1	02 01 2.02 02	Penyediaan Administrasi Pelaksanaan Tugas ASN	Jumlah Dokumen Hasil Penyediaan Administrasi Pelaksanaan Tugas ASN	60	Dokumen	4.143.480.000	-	-	12	626.160.000	10	441.166.500	83%	70%	10	441.166.500	0	11%	Dinas Kesehatan
1	02 01 2.02 03	Pelaksanaan Penatausahaan dan Pengujian/Verifikasi Keuangan SKPD	Jumlah Dokumen Penatausahaan dan Pengujian/Verifikasi Keuangan SKPD	60	bulan	1.879.251.806	-	-	12	340.595.000	10	272.154.700	83%	80%	10	272.154.700	0	14%	Dinas Kesehatan
1	02 01 2.02 04	Koordinasi dan Pelaksanaan Akuntansi SKPD	Jumlah Dokumen Koordinasi dan Pelaksanaan Akuntansi SKPD	60	Dokumen	108.316.000	-	-	-	-	0	-	-	-	0	-	-	0%	Dinas Kesehatan

No	Kode	Urusan / Bidang Urusan Pemerintahan Daerah / Program / Kegiatan / Sub Kegiatan	Indikator Kinerja Program / Kegiatan / Sub Kegiatan	Capaian Kinerja RPJMD Pada Tahun 2026			Realisasi Capaian Kinerja RKPd s/d Tahun 2022 (awal periode RPJMD)		Target Kinerja dan Anggaran RKPd Tahun 2022		Realisasi Capaian Kinerja dan Anggaran RKPd Tahun 2022		Tingkat Capaian Kinerja dan Anggaran RKPd Tahun 2022 (%)		Realisasi Capaian Kinerja dan Anggaran RPJMD s/d Tahun 2022		Tingkat Capaian Kinerja dan Anggaran RPJMD s/d Tahun 2022 (%)		Perangkat Daerah		
				K	Satuan	Rp. (000)	K	Rp. (000)	K	Rp. (000)	K	Rp. (000)	K	Rp. (000)	9 = 8/7 x 100 %		10= 6 + 8			11= 10/5x100%	
															%	%	K	%			
1	02 01 2.02 05	Koordinasi dan Penyusunan Laporan Keuangan Akhir Tahun SKPD	Jumlah Laporan Keuangan Akhir Tahun SKPD dan Laporan Hasil Koordinasi Penyusunan Laporan Keuangan Akhir Tahun SKPD	5	Laporan	114.400.000	-	-	1	13.078.000	1	12.997.300	100%	99%	1	12.997.300	0	11%	Dinas Kesehatan		
1	02 01 2.02 06	Pengelolaan dan Penyiapan Bahan Tanggapan Pemeriksaan	Jumlah Dokumen Bahan Tanggapan Pemeriksaan dan Tindak Lanjut Pemeriksaan	20	Laporan	292.000.000	-	-	4	34.600.000	4	25.495.100	100%	74%	4	25.495.100	0	9%	Dinas Kesehatan		
1	02 01 2.02 07	Koordinasi dan Penyusunan Laporan Keuangan Bulanan/Triwulanan/Semesteran SKPD	Jumlah Laporan Keuangan Bulanan/ Triwulanan/ Semesteran SKPD dan Laporan Koordinasi Penyusunan Laporan Keuangan Bulanan/Triwulanan/Semesteran SKPD	10	Laporan	66.212.000	-	-	2	5.670.000	2	5.215.800	100%	92%	2	5.215.800	0	8%	Dinas Kesehatan		
1	02 01 2.03	Administrasi Barang Milik Daerah pada Perangkat Daerah	Persentase Pemenuhan Layanan Penatausahaan Aset pada Dinas Kesehatan	100	%	1.095.964.000	-	-	100	146.595.100	100	110.325.600	100%	75%	100	110.325.600	1	10%	Dinas Kesehatan		
1	02 01 2.03 03	Koordinasi dan Penilaian Barang Milik Daerah SKPD	Jumlah Laporan Hasil Penilaian Barang Milik Daerah dan Hasil Koordinasi Penilaian Barang Milik Daerah SKPD	10	Laporan	414.800.000	-	-	2	19.258.900	2	17.926.300	100%	93%	2	17.926.300	0	4%	Dinas Kesehatan		
1	02 01 2.03 04	Pembinaan, Pengawasan, dan Pengendalian Barang Milik Daerah pada SKPD	Jumlah Laporan Hasil Pembinaan, Pengawasan, dan Pengendalian Barang Milik Daerah pada SKPD	170	Laporan	205.444.000	-	-	14	12.500.000	14	12.274.800	100%	98%	14	12.274.800	0	6%	Dinas Kesehatan		
1	02 01 2.03 05	Rekonsiliasi dan Penyusunan Laporan Barang Milik Daerah pada SKPD	Jumlah Laporan Rekonsiliasi dan Penyusunan Laporan Barang Milik Daerah pada SKPD	12	Laporan	74.400.000	-	-	2	7.000.000	2	4.124.800	100%	59%	2	4.124.800	0	6%	Dinas Kesehatan		
1	02 01 2.03 06	Penatausahaan Barang Milik Daerah pada SKPD	Jumlah Laporan Penatausahaan Barang Milik Daerah pada SKPD	6	Laporan	401.320.000	-	-	12	107.836.200	10	75.999.700	83%	70%	10	75.999.700	2	19%	Dinas Kesehatan		
1	02 01 2.05	Administrasi Kepegawaian Perangkat Daerah	Persentase pemenuhan layanan administrasi kepegawaian pada Dinas Kesehatan	100	%	672.980.000	-	-	100	75.130.000	100	24.863.800	100%	33%	100	24.863.800	1	4%	Dinas Kesehatan		
1	02 01 2.05 04	Koordinasi dan Pelaksanaan Sistem Informasi Kepegawaian	Jumlah Dokumen Hasil Koordinasi dan Pelaksanaan Sistem Informasi Kepegawaian	6	Dokumen	80.480.000	-	-	12	25.000.000	12	12.000.000	100%	48%	12	12.000.000	2	15%	Dinas Kesehatan		
1	02 01 2.05 05	Monitoring, Evaluasi, dan Penilaian Kinerja Pegawai	Jumlah Dokumen Monitoring, Evaluasi, dan Penilaian Kinerja Pegawai	1020	Dokumen	592.500.000	-	-	249	50.130.000	190	12.863.800	76%	26%	190	12.863.800	0	2%	Dinas Kesehatan		
1	02 01 2.06	Administrasi Umum Perangkat Daerah	Persentase pemenuhan layanan administrasi umum pada Dinas Kesehatan	100	%	2.407.468.000	-	-	100	304.854.800	100	219.823.053	100%	72%	100	219.823.053	1	9%	Dinas Kesehatan		

No	Kode	Urusan / Bidang Urusan Pemerintahan Daerah / Program/ Kegiatan/ Sub Kegiatan	Indikator Kinerja Program/ Kegiatan/ Sub Kegiatan	Capaian Kinerja RPJMD Pada Tahun 2026			Realisasi Capaian Kinerja RKPd s/d Tahun 2022 (awal periode RPJMD)		Target Kinerja dan Anggaran RKPd Tahun 2022		Realisasi Capaian Kinerja dan Anggaran RKPd Tahun 2022		Tingkat Capaian Kinerja dan Anggaran RKPd Tahun 2022 (%)		Realisasi Capaian Kinerja dan Anggaran RPJMD s/d Tahun 2022		Tingkat Capaian Kinerja dan Anggaran RPJMD s/d Tahun 2022 (%)		Perangkat Daerah
				K	Satuan	Rp. (000)	K	Rp. (000)	K	Rp. (000)	K	Rp. (000)	K	Rp. (000)	K	Rp. (000)	K	%	
1	02 01 2.06 01	Penyediaan komponen instalasi listrik/penerangan bangunan kantor	Jumlah Paket Komponen Instalasi Listrik/Penerangan Bangunan Kantor yang Disediakan	6	Paket	190.000.000	-	-	12	20.000.000	12	14.009.400	100%	70%	12	14.009.400	2	7%	Dinas Kesehatan
1	02 01 2.06 02	Penyediaan Peralatan dan Perlengkapan Kantor	Jumlah Paket Peralatan dan Perlengkapan Kantor yang Disediakan	6	Paket	380.000.000	-	-	5	50.000.000	5	41.573.500	100%	83%	5	41.573.500	1	11%	Dinas Kesehatan
1	02 01 2.06 03	Penyediaan Peralatan Rumah Tangga	Jumlah Paket Peralatan Rumah Tangga yang Disediakan	6	Paket	66.808.000	-	-	12	10.000.000	12	5.601.600	100%	56%	12	5.601.600	2	8%	Dinas Kesehatan
1	02 01 2.06 04	Penyediaan bahan logistik kantor	Jumlah Paket Bahan Logistik Kantor yang Disediakan	6	Paket	169.074.400	-	-	12	15.000.000	12	12.093.400	100%	81%	12	12.093.400	2	7%	Dinas Kesehatan
1	02 01 2.06 05	Penyediaan barang cetakan dan penggandaan	Jumlah Paket Barang Cetakan dan Penggandaan yang Disediakan	12	Paket	324.516.000	-	-	12	50.000.000	12	34.019.000	100%	68%	12	34.019.000	1	10%	Dinas Kesehatan
1	02 01 2.06 06	Penyediaan bahan bacaan dan peraturan perundang-undangan	Jumlah Dokumen Bahan Bacaan dan Peraturan Perundang-Undangan yang Disediakan	6	Dokumen	207.360.000	-	-	12	20.000.000	12	19.900.000	100%	100%	12	19.900.000	2	10%	Dinas Kesehatan
1	02 01 2.06 08	Fasilitas Kunjungan Tamu	Jumlah Laporan Fasilitas Kunjungan Tamu	72	Laporan	160.000.000	-	-	12	20.000.000	3	4.950.000	25%	25%	3	4.950.000	0	3%	Dinas Kesehatan
1	02 01 2.06 09	Penyelenggaraan Rapat Koordinasi dan Konsultasi SKPD	Jumlah Laporan Penyelenggaraan Rapat Koordinasi dan Konsultasi SKPD	552	Laporan	909.709.600	-	-	42	119.854.800	35	87.676.153	83%	73%	35	87.676.153	0	10%	Dinas Kesehatan
1	02 01 2.08	Penyediaan Jasa Penunjang Urusan Pemerintahan Daerah	Persentase pemenuhan jasa layanan penunjang pada Dinas Kesehatan	100	%	2.796.785.720	-	-	100	575.242.860	100	480.251.763	100%	83%	100	480.251.763	1	17%	Dinas Kesehatan
1	02 01 2.08 02	Penyediaan jasa komunikasi, sumber daya air dan listrik	Jumlah Laporan Penyediaan Jasa Komunikasi, Sumber Daya Air dan Listrik yang Disediakan	6	Laporan	1.162.500.000	-	-	12	195.000.000	12	167.025.363	100%	86%	12	167.025.363	2	14%	Dinas Kesehatan
1	02 01 2.08 04	Penyediaan Jasa Pelayanan Umum Kantor	Jumlah Laporan Penyediaan Jasa Pelayanan Umum Kantor yang Disediakan	6	Laporan	1.634.285.720	-	-	12	380.242.860	12	313.226.400	100%	82%	12	313.226.400	2	19%	Dinas Kesehatan
1	02 01 2.09	Pemeliharaan Barang Milik Daerah Penunjang Urusan Pemerintahan Daerah	Persentase pemenuhan jasa pemeliharaan Aset pada Dinas Kesehatan	100	%	1.230.000.000	-	-	100	124.900.000	45	108.007.600	45%	86%	45	108.007.600	0	9%	Dinas Kesehatan
1	02 01 2.09 01	Penyediaan Jasa Pemeliharaan, Biaya Pemeliharaan, dan Pajak Kendaraan Perorangan Dinas atau Kendaraan Dinas Jabatan	Jasa pemeliharaan dan BBM kendaraan dinas operasional kantor Dinas Kesehatan	7	unit	400.000.000	-	-	12	100.000.000	12	95.807.600	100%	96%	12	95.807.600	2	24%	Dinas Kesehatan
1	02 01 2.09 06	Pemeliharaan Peralatan dan Mesin Lainnya	Jumlah peralatan kerja pada Dinas Kesehatan yang mendapatkan perbaikan	46	unit	280.000.000	-	-	37	24.900.000	17	12.200.000	46%	49%	17	12.200.000	0	4%	Dinas Kesehatan
1	02 01 2.09 09	Pemeliharaan/Rehabilitasi Gedung Kantor dan Bangunan Lainnya	Jumlah gedung kantor Dinas Kesehatan yang mendapatkan pemeliharaan	6	unit	550.000.000	-	-	0	-	0	-	-	-	0	-	-	0%	Dinas Kesehatan

No	Kode				Urusan / Bidang Urusan Pemerintahan Daerah / Program/ Kegiatan/ Sub Kegiatan	Indikator Kinerja Program/ Kegiatan/ Sub Kegiatan	Capaian Kinerja RPJMD Pada Tahun 2026			Realisasi Capaian Kinerja RKPd s/d Tahun 2022 (awal periode RPJMD)		Target Kinerja dan Anggaran RKPd Tahun 2022		Realisasi Capaian Kinerja dan Anggaran RKPd Tahun 2022		Tingkat Capaian Kinerja dan Anggaran RKPd Tahun 2022 (%)		Realisasi Capaian Kinerja dan Anggaran RPJMD s/d Tahun 2022		Tingkat Capaian Kinerja dan Anggaran RPJMD s/d Tahun 2022 (%)		Perangkat Daerah
							K	Satuan	Rp. (000)	K	Rp. (000)	K	Rp. (000)	K	Rp. (000)	K	Rp. (000)	K	Rp. (000)	K	%	
1	02	01	2.10		Peningkatan Pelayanan BLUD	Pengelolaan Badan Layanan Umum Daerah (BLUD) pada Puskesmas dan Rumah Sakit Umum Sukadana	35	Unit Kerja	76.400.000.000	-	-	34	85.250.858.512	34	105.364.445.001	100%	124%	34	105.364.445.001	1	138%	Dinas Kesehatan
1	02	01	2.10	01	Pelayanan dan Penunjang Pelayanan BLUD	Jumlah BLUD yang Menyediakan Pelayanan dan Penunjang Pelayanan	35	Unit Kerja	76.400.000.000	-	-	12	85.250.858.512	12	105.364.445.001	100%	124%	12	105.364.445.001	0	138%	Dinas Kesehatan
1	02	02			PROGRAM PEMENUHAN UPAYA KESEHATAN PERORANGAN DAN UPAYA KESEHATAN MASYARAKAT	Persentase Ketersediaan Obat dan Vaksin (%)	100		517.422.979.133	-	-	100	88.024.506.587	83	84.220.739.313	0%	9%	0	7.482.381.996	-	1%	Dinas Kesehatan
						Pelayanan Kesehatan Ibu Hamil (%) (SPM)	100		-	-	95		87		21%	-	20	-	0	-	Dinas Kesehatan	
						Pelayanan Kesehatan Ibu Melahirkan (%) (SPM)(TPB)	100		-	-	93		86		20%	-	19	-	0	-	Dinas Kesehatan	
						Pelayanan Kesehatan Bayi Baru Lahir (%) (SPM) (TPB)	100		-	-	98		90		22%	-	21	-	0	-	Dinas Kesehatan	
						Pelayanan Kesehatan Balita (%) (SPM) (TPB)	88		-	-	77		80		21%	-	16	-	0	-	Dinas Kesehatan	
						Pelayanan Kesehatan pada Usia Pendidikan Dasar (%) (SPM)	69		-	-	65		96		0%	-	0	-	-	-	Dinas Kesehatan	
						Pelayanan Kesehatan pada Usia Produktif (%) (SPM)	50		-	-	20		83		44%	-	9	-	0	-	Dinas Kesehatan	
						Pelayanan Kesehatan pada Usia Lansia (%) (SPM)	80		-	-	73		78		28%	-	20	-	0	-	Dinas Kesehatan	
						Pelayanan Kesehatan Penderita Hipertensi (%) (SPM) (TPB)	25		-	-	15		67		47%	-	7	-	0	-	Dinas Kesehatan	
						Pelayanan Kesehatan Penderita Diabetes Melitus (%) (SPM)	75		-	-	55		80		47%	-	26	-	0	-	Dinas Kesehatan	
						Pelayanan Kesehatan Orang dengan Gangguan Jiwa Berat (%) (SPM) (TPB)	90		-	-	82		75		56%	-	46	-	1	-	Dinas Kesehatan	
						Pelayanan Kesehatan Orang Terduga Tuberkulosis (%) (SPM) (TPB)	100		-	-	98		71		12%	-	12	-	0	-	Dinas Kesehatan	
						Pelayanan Kesehatan Orang dengan Resiko Terinfeksi Virus yang melemahkan daya tahan tubuh manusia (HIV) (%) (SPM) (TPB)	66		-	-	62		70		19%	-	12	-	0	-	Dinas Kesehatan	
						Persentase persalinan di fasilitas pelayanan Kesehatan (%) (TPB)	96		-	-	92		86		21%	-	19	-	0	-	Dinas Kesehatan	
						Persentase imunisasi dasar lengkap pada usia 12-23 bulan (%) (TPB)	89		-	-	85		84		19%	-	16	-	0	-	Dinas Kesehatan	
						Persentase temuan kasus TB baru menggunakan indikator SPM (terduga TB) (SPM) (TPB)	94		-	-	90		71		13%	-	12	-	0	-	Dinas Kesehatan	

No	Kode	Urusan / Bidang Urusan Pemerintahan Daerah / Program / Kegiatan / Sub Kegiatan	Indikator Kinerja Program / Kegiatan / Sub Kegiatan	Capaian Kinerja RPJMD Pada Tahun 2026			Realisasi Capaian Kinerja RKP s/d Tahun 2022 (awal periode RPJMD)		Target Kinerja dan Anggaran RKP Tahun 2022		Realisasi Capaian Kinerja dan Anggaran RKP Tahun 2022		Tingkat Capaian Kinerja dan Anggaran RKP Tahun 2022 (%)		Realisasi Capaian Kinerja dan Anggaran RPJMD s/d Tahun 2022		Tingkat Capaian Kinerja dan Anggaran RPJMD s/d Tahun 2022 (%)		Perangkat Daerah
				5			6		7		8		9 = 8/7 x 100 %		10= 6 + 8		11= 10/5x100%		
				K	Satuan	Rp. (000)	K	Rp. (000)	K	Rp. (000)	K	Rp. (000)	K	Rp. (000)	K	Rp. (000)	K	%	
			Persentase pelayanan Kesehatan NAPZA yang ditangani (%) (TPB)	100			-	-	100		25		0%	-	0		-	-	Dinas Kesehatan
1	02 02 2.01	Penyediaan Fasilitas Pelayanan Kesehatan untuk UKM dan UKP Kewenangan Daerah Kabupaten/Kota	Persentase fasilitas kesehatan yang memiliki sarana prasarana dan alat kesehatan untuk UKM dan UKP di tingkat kabupaten	100	%	153.468.930.004	-	-	100	31.590.812.838	100	28.344.039.641	100%	90%	100	28.344.039.641	1	18%	Dinas Kesehatan
1	02 02 2.01 02	Pembangunan Puskesmas	Jumlah Pusat Kesehatan Masyarakat (Puskesmas) yang Dibangun	5	Unit	22.151.170.642	-	-	1	191.170.642	1	190.570.642	100%	100%	1	190.570.642	0	1%	Dinas Kesehatan
1	02 02 2.01 03	Pembangunan Fasilitas Kesehatan Lainnya	Jumlah Fasilitas Kesehatan Lainnya yang dibangun	7	Unit	1.662.400.000	-	-	1	338.200.000	1	313.215.438	100%	93%	1	313.215.438	0	19%	Dinas Kesehatan
1	02 02 2.01 04	Pembangunan Rumah Dinas Tenaga Kesehatan	Jumlah Rumah Dinas Kesehatan yang dibangun	5	Unit	1.997.819.574	-	-	1	18.039.574	1	18.039.574	100%	100%	1	18.039.574	0	1%	Dinas Kesehatan
1	02 02 2.01 05	Pengembangan Rumah Sakit	Jumlah Rumah Sakit yang Ditingkatkan Sarana, Prasarana, Alat Kesehatan dan SDM agar Setiap Standar Jenis Pelayanan Rumah Sakit berdasarkan Kelas Rumah Sakit yang Memenuhi Rasio Tempat Tidur Terhadap Jumlah Penduduk Minimal 1:1000	5	Unit	17.558.500.000	-	-	1	3.511.700.000	1	3.277.297.951	100%	93%	1	3.277.297.951	0	19%	Dinas Kesehatan
1	02 02 2.01 06	Pengembangan Puskesmas	Jumlah Puskesmas yang Ditingkatkan Sarana, Prasarana, Alat Kesehatan dan SDM agar Sesuai Standar	10	Unit	13.683.246.501	-	-	4	6.220.911.001	4	5.569.755.117	100%	90%	4	5.569.755.117	0	41%	Dinas Kesehatan
1	02 02 2.01 0	Pengembangan Fasilitas Kesehatan Lainnya	Jumlah Fasilitas Kesehatan Lainnya yang Ditingkatkan Sarana, Prasarana, Alat Kesehatan dan SDM agar Sesuai Standar	1	Unit	3.150.000.000	-	-	1	3.000.000.000	1	2.702.024.388	100%	90%	1	2.702.024.388	1	86%	Dinas Kesehatan
1	02 02 2.01 09	Rehabilitasi dan Pemeliharaan Puskesmas	Jumlah Sarana, Prasarana dan Alat Kesehatan yang Telah Dilakukan Rehabilitasi dan Pemeliharaan Oleh Puskesmas	5	Unit	4.436.425.000	-	-	1	36.425.000	1	35.600.000	100%	98%	1	35.600.000	0	1%	Dinas Kesehatan
1	02 02 2.01 10	Rehabilitasi dan pemeliharaan fasilitas kesehatan lainnya	Jumlah Sarana, Prasarana dan Alat Kesehatan yang Telah Dilakukan Rehabilitasi dan Pemeliharaan oleh Fasilitas Kesehatan Lainnya	18	Unit	3.369.555.113	-	-	3	29.277.556	3	29.262.500	100%	100%	3	29.262.500	0	1%	Dinas Kesehatan
1	02 02 2.01 12	Pengadaan Sarana Fasilitas Pelayanan Kesehatan	Jumlah Sarana di Fasilitas Pelayanan yang Disediakan	500	Unit	14.363.617.440	-	-	104	1.681.308.720	104	1.617.661.018	100%	96%	104	1.617.661.018	0	11%	Dinas Kesehatan

No	Kode	Urusan / Bidang Urusan Pemerintahan Daerah / Program/ Kegiatan/ Sub Kegiatan	Indikator Kinerja Program/ Kegiatan/ Sub Kegiatan	Capaian Kinerja RPJMD Pada Tahun 2026			Realisasi Capaian Kinerja RKPd s/d Tahun 2022 (awal periode RPJMD)		Target Kinerja dan Anggaran RKPd Tahun 2022		Realisasi Capaian Kinerja dan Anggaran RKPd Tahun 2022		Tingkat Capaian Kinerja dan Anggaran RKPd Tahun 2022 (%)		Realisasi Capaian Kinerja dan Anggaran RPJMD s/d Tahun 2022		Tingkat Capaian Kinerja dan Anggaran RPJMD s/d Tahun 2022 (%)		Perangkat Daerah
				K	Satuan	Rp. (000)	K	Rp. (000)	K	Rp. (000)	K	Rp. (000)	K	Rp. (000)	K	Rp. (000)	K	%	
1	02 02 2.01 13	Pengadaan Prasarana dan Pendukung Fasilitas Pelayanan Kesehatan	Jumlah Prasarana Fasilitas Pelayanan Kesehatan yang Disediakan	10	Unit	1.526.576.232	-	-	1	215.788.116	1	204.360.917	100%	95%	1	204.360.917	0	13%	Dinas Kesehatan
1	02 02 2.01 14	Pengadaan Alat Kesehatan/Alat Penunjang Medik Fasilitas Pelayanan Kesehatan	Jumlah Alat Kesehatan/Alat Penunjang Medik Fasilitas Pelayanan Kesehatan yang Disediakan	129	Unit	33.970.324.036	-	-	315	12.125.226.496	314	10.480.144.671	100%	86%	314	10.480.144.671	2	31%	Dinas Kesehatan
1	02 02 2.01 15	Pengadaan dan Pemeliharaan Alat Kalibrasi	Jumlah Penyediaan dan Pemeliharaan Alat Uji dan Kalibrasi Pada Unit Pemeliharaan Fasilitas Kesehatan Regional/Regional Maintenance Center	156	Unit	600.000.000	-	-	0	-	0	-	-	-	0	-	-	0%	Dinas Kesehatan
1	02 02 2.01 16	Pengadaan Obat, Vaksin	Jumlah Obat dan Vaksin yang Disediakan	13	Paket	19.445.993.526	-	-	1	2.927.996.763	1	2.650.491.560	100%	91%	1	2.650.491.560	0	14%	Dinas Kesehatan
1	02 02 2.01 17	Pengadaan Bahan Habis Pakai	Jumlah Bahan Habis Pakai yang Disediakan	9	Paket	13.943.537.940	-	-	2	994.854.970	2	966.816.614	100%	97%	2	966.816.614	0	7%	Dinas Kesehatan
1	02 02 2.01 20	Pemeliharaan rutin dan berkala alat kesehatan/alat penunjang medik Fasilitas Pelayanan Kesehatan	Jumlah Alat Kesehatan/Alat Penunjang Fasilitas Pelayanan Kesehatan yang Terpelihara Sesuai Standar	58	Unit	550.256.000	-	-	26	105.160.000	26	94.045.250	100%	89%	26	94.045.250	0	17%	Dinas Kesehatan
1	02 02 2.01 2	Distribusi Alat Kesehatan, Obat, Vaksin, BMHP, Makanan dan Minuman ke Puskesmas serta Fasilitas Kesehatan Lainnya	Jumlah Distribusi Alat Kesehatan, Obat, Vaksin, Bahan Medis Habis Pakai (BMHP), Makanan dan Minuman yang Didistribusikan ke Puskesmas serta Fasilitas Kesehatan Lainnya	24	Paket	1.059.508.000	-	-	5	194.754.000	5	194.754.000	100%	100%	5	194.754.000	0	18%	Dinas Kesehatan
1	02 02 2.02	Penyediaan Layanan Kesehatan untuk UKM dan UKP Rujukan Tingkat Daerah Kabupaten/Kota	Persentase Layanan Kesehatan Untuk UKM, UKM Rujukan, UKP dan UKP Rujukan, Tingkat Daerah Kabupaten	100	%	358.079.442.359	-	-	100	59.745.142.719	90	55.758.811.372	90%	93%	90	55.758.811.372	1	16%	Dinas Kesehatan
1	02 02 2.02 01	Pengelolaan Pelayanan Kesehatan Ibu Hamil	Jumlah Ibu Hamil yang Mendapatkan Pelayanan Kesehatan Sesuai Standar	18422	orang	4.539.860.400	-	-	18341	949.305.200	16027	887.722.350	87%	94%	16027	887.722.350	1	20%	Dinas Kesehatan
1	02 02 2.02 02	Pengelolaan Pelayanan Kesehatan Ibu Bersalin	Jumlah Ibu Bersalin yang Mendapatkan Pelayanan Kesehatan Sesuai Standar	17584	orang	6.906.238.800	-	-	17508	613.119.400	15076	122.242.200	86%	20%	15076	122.242.200	1	2%	Dinas Kesehatan
1	02 02 2.02 03	Pengelolaan Pelayanan Kesehatan Bayi Baru Lahir	Jumlah Bayi Baru Lahir yang Mendapatkan Pelayanan Kesehatan Sesuai Standar	16747	orang	1.164.312.800	-	-	16674	189.156.400	15013	150.974.300	90%	80%	15013	150.974.300	1	13%	Dinas Kesehatan
1	02 02 2.02 04	Pengelolaan Pelayanan Kesehatan Balita	Jumlah Balita yang Mendapatkan Pelayanan Kesehatan Sesuai Standar	65834	orang	5.903.358.800	-	-	65264	1.015.904.500	52138	962.773.200	80%	95%	52138	962.773.200	1	16%	Dinas Kesehatan

No	Kode	Urusan / Bidang Urusan Pemerintahan Daerah / Program / Kegiatan / Sub Kegiatan	Indikator Kinerja Program / Kegiatan / Sub Kegiatan	Capaian Kinerja RPJMD Pada Tahun 2026			Realisasi Capaian Kinerja RKPd s/d Tahun 2022 (awal periode RPJMD)		Target Kinerja dan Anggaran RKPd Tahun 2022		Realisasi Capaian Kinerja dan Anggaran RKPd Tahun 2022		Tingkat Capaian Kinerja dan Anggaran RKPd Tahun 2022 (%)		Realisasi Capaian Kinerja dan Anggaran RPJMD s/d Tahun 2022		Tingkat Capaian Kinerja dan Anggaran RPJMD s/d Tahun 2022 (%)		Perangkat Daerah
				K	Satuan	Rp. (000)	K	Rp. (000)	K	Rp. (000)	K	Rp. (000)	K	Rp. (000)	K	Rp. (000)	K	%	
1	02 02 2.02 05	Pengelolaan pelayanan kesehatan pada usia pendidikan dasar	Jumlah Anak Usia Pendidikan Dasar yang Mendapatkan Pelayanan Kesehatan Sesuai Standar	155494	orang	7.474.586.600	-	-	178718	1.277.018.475	171265	1.244.670.900	96%	97%	171265	1.244.670.900	1	17%	Dinas Kesehatan
1	02 02 2.02 06	Pengelolaan Pelayanan Kesehatan pada Usia Produktif	Jumlah Penduduk Usia Produktif yang Mendapatkan Pelayanan Kesehatan Sesuai Standar	675836	orang	11.024.357.600	-	-	678947	2.165.678.800	560371	2.088.147.200	83%	96%	560371	2.088.147.200	1	19%	Dinas Kesehatan
1	02 02 2.02 07	Pengelolaan Pelayanan Kesehatan pada Usia Lanjut	Jumlah Penduduk Usia Lanjut yang Mendapatkan Pelayanan Kesehatan Sesuai Standar	131552	orang	4.703.198.200	-	-	137457	813.099.100	107162	704.251.300	78%	87%	107162	704.251.300	1	15%	Dinas Kesehatan
1	02 02 2.02 08	Pengelolaan Pelayanan Kesehatan Penderita Hipertensi	Jumlah Penderita Hipertensi yang Mendapatkan Pelayanan Kesehatan Sesuai Standar	267245	orang	1.427.180.000	-	-	270230	285.873.242	180437	274.436.000	67%	96%	180437	274.436.000	1	19%	Dinas Kesehatan
1	02 02 2.02 09	Pengelolaan Pelayanan Kesehatan Penderita Diabetes Melitus	Jumlah Penderita Diabetes Melitus yang Mendapatkan Pelayanan Kesehatan Sesuai Standar	68628	orang	243.840.000	-	-	13062	29.920.000	10418	24.275.000	80%	81%	10418	24.275.000	0	10%	Dinas Kesehatan
1	02 02 2.02 10	Pengelolaan Pelayanan Kesehatan orang Dengan Gangguan Jiwa Berat	Jumlah Orang yang Mendapatkan Pelayanan Kesehatan Orang dengan Gangguan Jiwa Berat Sesuai Standar	1804	orang	891.591.000	-	-	1388	131.445.000	1043	123.210.500	75%	94%	1043	123.210.500	1	14%	Dinas Kesehatan
1	02 02 2.02 11	Pengelolaan Pelayanan Kesehatan Orang Terduga Tuberkulosis	Jumlah Orang Terduga Menderita Tuberkulosis yang Mendapatkan Pelayanan Sesuai Standar	21226	orang	7.231.119.600	-	-	12922	1.351.136.000	9170	1.279.822.600	71%	95%	9170	1.279.822.600	0	18%	Dinas Kesehatan
1	02 02 2.02 12	Pengelolaan Pelayanan Kesehatan Orang dengan Risiko Terinfeksi HIV	Jumlah Orang Terduga Menderita HIV yang Mendapatkan Pelayanan Sesuai Standar	24466	orang	4.138.520.400	-	-	22537	769.700.200	15793	687.247.685	70%	89%	15793	687.247.685	1	17%	Dinas Kesehatan
1	02 02 2.02 13	Pengelolaan Pelayanan Kesehatan bagi Penduduk pada Kondisi Kejadian Luar Biasa (KLB)	Jumlah Dokumen Hasil Pengelolaan Pelayanan Kesehatan bagi Penduduk pada Kondisi Kejadian Luar Biasa (KLB) Sesuai Standar	6	dokumen	11.730.000.000	-	-	1	-	0	-	0%	-	0	-	-	0%	Dinas Kesehatan
1	02 02 2.02 14	Pengelolaan Pelayanan Kesehatan bagi Penduduk Terdampak Krisis Kesehatan Akibat Bencana dan/atau Berpotensi Bencana	Jumlah Dokumen Hasil Pengelolaan Pelayanan Kesehatan bagi Penduduk Terdampak Krisis Kesehatan Akibat Bencana dan/atau Berpotensi Bencana Sesuai Standar	6	dokumen	5.036.000.000	-	-	1	-	0	-	0%	-	0	-	-	0%	Dinas Kesehatan
1	02 02 2.02 15	Pengelolaan Pelayanan Kesehatan Gizi Masyarakat	Jumlah Dokumen Hasil Pengelolaan Pelayanan Kesehatan Gizi Masyarakat	142	dokumen	7.874.262.200	-	-	25	1.343.029.300	1	1.203.667.900	4%	90%	1	1.203.667.900	0	15%	Dinas Kesehatan

No	Kode					Urusan / Bidang Urusan Pemerintahan Daerah / Program/ Kegiatan/ Sub Kegiatan	Indikator Kinerja Program/ Kegiatan/ Sub Kegiatan	Capaian Kinerja RPJMD Pada Tahun 2026			Realisasi Capaian Kinerja RKPd s/d Tahun 2022 (awal periode RPJMD)		Target Kinerja dan Anggaran RKPd Tahun 2022		Realisasi Capaian Kinerja dan Anggaran RKPd Tahun 2022		Tingkat Capaian Kinerja dan Anggaran RKPd Tahun 2022 (%)		Realisasi Capaian Kinerja dan Anggaran RPJMD s/d Tahun 2022		Tingkat Capaian Kinerja dan Anggaran RPJMD s/d Tahun 2022 (%)		Perangkat Daerah
								5			6		7		8		9 = 8/7 x 100 %		10= 6 + 8		11= 10/5x100%		
								K	Satuan	Rp. (000)	K	Rp. (000)	K	Rp. (000)	K	Rp. (000)	K	Rp. (000)	K	Rp. (000)	K	Rp. (000)	
1	1	02	02	2.02	16	Pengelolaan Pelayanan Kesehatan Kerja dan Olahraga	Jumlah Dokumen Hasil Pengelolaan Pelayanan Kesehatan Kerja dan Olahraga	142	dokumen	2.347.493.600	-	-	34	420.331.800	34	355.888.600	100%	85%	34	355.888.600	0	15%	Dinas Kesehatan
	1	02	02	2.02	17	Pengelolaan Pelayanan Kesehatan Lingkungan	Jumlah Dokumen Hasil Pengelolaan Pelayanan Kesehatan Lingkungan	142	dokumen	8.149.962.200	-	-	34	1.390.374.730	34	1.155.350.600	100%	83%	34	1.155.350.600	0	14%	Dinas Kesehatan
	1	02	02	2.02	18	Pengelolaan Pelayanan Promosi Kesehatan	Jumlah Dokumen Hasil Pengelolaan Pelayanan Promosi Kesehatan	142	dokumen	6.868.847.550	-	-	1	-	0	-	0%	-	0	-	-	0%	Dinas Kesehatan
	1	02	02	2.02	19	Pengelolaan Pelayanan Kesehatan Tradisional, Akupunktur, Asuhan Mandiri dan Tradisional Lainnya	Jumlah Dokumen Hasil Pengelolaan Pelayanan Kesehatan Tradisional, Akupunktur, Asuhan Mandiri dan Tradisional Lainnya	6	dokumen	405.040.000	-	-	8	61.119.900	8	18.819.900	100%	31%	8	18.819.900	1	5%	Dinas Kesehatan
	1	02	02	2.02	20	Pengelolaan Surveilans Kesehatan	Jumlah Dokumen Hasil Pengelolaan Surveilans Kesehatan	142	dokumen	24.555.466.250	-	-	12	3.076.013.545	12	2.714.923.550	100%	88%	12	2.714.923.550	0	11%	Dinas Kesehatan
	1	02	02	2.02	22	Pengelolaan Pelayanan Kesehatan Jiwa dan NAPZA	Jumlah Penyalahguna NAPZA yang Mendapatkan Pelayanan Kesehatan	141	orang	3.496.978.200	-	-	34	521.792.900	34	457.489.800	100%	88%	34	457.489.800	0	13%	Dinas Kesehatan
	1	02	02	2.02	23	Pengelolaan Upaya Kesehatan Khusus	Jumlah Dokumen Hasil Pengelolaan Pelayanan Kesehatan Khusus	6	dokumen	2.071.000.000	-	-	12	153.000.000	12	128.650.000	100%	84%	12	128.650.000	2	6%	Dinas Kesehatan
	1	02	02	2.02	25	Pelayanan Kesehatan Penyakit Menular dan Tidak Menular	Jumlah Dokumen Hasil Pelayanan Kesehatan Penyakit Menular dan Tidak Menular	142	dokumen	28.937.708.750	-	-	200	5.191.930.075	200	4.811.798.000	100%	93%	200	4.811.798.000	1	17%	Dinas Kesehatan
	1	02	02	2.02	26	Pengelolaan Jaminan Kesehatan Masyarakat	Jumlah Dokumen Hasil Pengelolaan Jaminan Kesehatan Masyarakat	6	dokumen	109.588.146.320	-	-	32441	26.502.987.758	32441	26.463.245.909	100%	100%	32441	26.463.245.909	5.407	24%	Dinas Kesehatan
	1	02	02	2.02	2	Pengambilan dan Pengiriman Spesimen Penyakit Potensial KLB ke Laboratorium Rujukan/Nasional	Jumlah Spesimen Penyakit Potensial Kejadian Luar Biasa (KLB) ke Laboratorium Rujukan/Nasional yang Didistribusikan	600	Paket	301.985.600	-	-	34	62.992.800	34	43.810.000	100%	70%	34	43.810.000	0	15%	Dinas Kesehatan
	1	02	02	2.02	2	Penyediaan Telemedicine di Fasilitas Pelayanan Kesehatan	Jumlah Fasilitas Pelayanan Kesehatan (Fasyankes) yang Melayani Konsultasi Jarak Jauh antar Fasyankes Melalui Pelayanan Telemedicine untuk Mendapatkan Akses Pelayanan Kesehatan yang Berkualitas	16	unit	548.037.400	-	-	16	109.018.700	0	-	0%	0%	0	-	-	0%	Dinas Kesehatan
	1	02	02	2.02	32	Operasional Pelayanan Rumah Sakit	Jumlah Dokumen Operasional Pelayanan Rumah Sakit	6	dokumen	16.474.772.380	-	-	12	5.455.464.000	12	5.055.850.000	100%	93%	12	5.055.850.000	2	31%	Dinas Kesehatan
	1	02	02	2.02	33	Operasional Pelayanan Puskesmas	Jumlah Dokumen Operasional Pelayanan Puskesmas	142	dokumen	52.844.621.614	-	-	6	3.659.360.058	6	2.953.449.270	100%	81%	6	2.953.449.270	0	6%	Dinas Kesehatan
	1	02	02	2.02	34	Operasional Pelayanan Fasilitas Kesehatan Lainnya	Jumlah Dokumen Operasional Pelayanan Fasilitas Kesehatan Lainnya	6	dokumen	7.672.381.195	-	-	150	1.226.804.000	59	961.927.308	39%	78%	59	961.927.308	10	13%	Dinas Kesehatan

No	Kode	Urusan / Bidang Urusan Pemerintahan Daerah / Program/ Kegiatan/ Sub Kegiatan	Indikator Kinerja Program/ Kegiatan/ Sub Kegiatan	Capaian Kinerja RPJMD Pada Tahun 2026			Realisasi Capaian Kinerja RKPd s/d Tahun 2022 (awal periode RPJMD)		Target Kinerja dan Anggaran RKPd Tahun 2022		Realisasi Capaian Kinerja dan Anggaran RKPd Tahun 2022		Tingkat Capaian Kinerja dan Anggaran RKPd Tahun 2022 (%)		Realisasi Capaian Kinerja dan Anggaran RPJMD s/d Tahun 2022		Tingkat Capaian Kinerja dan Anggaran RPJMD s/d Tahun 2022 (%)		Perangkat Daerah
				K	Satuan	Rp. (000)	K	Rp. (000)	K	Rp. (000)	K	Rp. (000)	K	Rp. (000)	K	Rp. (000)	K	%	
1	02 02 2.02 35	Pelaksanaan Akreditasi Fasilitas Kesehatan di Kabupaten/Kota	Jumlah Fasilitas Kesehatan yang Terakreditasi di Kabupaten/Kota	34	unit	4.367.588.300	-	-	-	-	0	-	-	-	0	-	0%	Dinas Kesehatan	
1	02 02 2.02 36	Investigasi Awal Kejadian Tidak Diharapkan (Kejadian Ikutan Pasca Imunisasi dan Pemberian Obat Massal)	Jumlah Laporan Hasil Investigasi Awal Kejadian Tidak Diharapkan (Kejadian Ikutan Pasca Imunisasi dan Pemberian Obat Massal)	142	laporan	1.792.589.000	-	-	34	307.655.000	34	264.421.000	100%	86%	34	264.421.000	0	15%	Dinas Kesehatan
1	02 02 2.02 37	Pelaksanaan kewaspadaan Dini dan Respon wabah	Jumlah Dokumen Hasil Pelaksanaan Kewaspadaan Dini dan Respon Wabah	142	laporan	2.868.397.600	-	-	24	521.911.836	24	480.672.800	100%	92%	24	480.672.800	0	17%	Dinas Kesehatan
1	02 02 2.02 3	Pengelolaan Pelayanan Kesehatan Dasar Melalui Pendekatan Keluarga	Jumlah Keluarga yang Sudah Dikunjungi dan Diintervensi Masalah kesehatannya oleh Tenaga Kesehatan Puskesmas	265355	keluarga	4.500.000.000	-	-	265355	150.000.000	167000	139.073.500	63%	93%	167000	139.073.500	1	3%	Dinas Kesehatan
1	02 02 2.03	Penyelenggaraan Sistem Informasi Kesehatan secara Terintegrasi	Persentase pemenuhan layanan sistem informasi kesehatan terintegrasi di tingkat Dinas Kesehatan dan Puskesmas	100	%	1.028.681.070	-	-	100	62.768.285	100	59.436.700	100%	95%	100	59.436.700	1	6%	Dinas Kesehatan
1	02 02 2.03 01	Pengelolaan Data dan Informasi Kesehatan	Jumlah Dokumen Hasil Pengelolaan Data dan Informasi Kesehatan	6	Dokumen	213.724.500	-	-	1	22.390.000	1	20.906.200	100%	93%	1	20.906.200	0	10%	Dinas Kesehatan
1	02 02 2.03 02	Pengelolaan Sistem Informasi Kesehatan	Jumlah Dokumen Hasil Pengelolaan Sistem Informasi Kesehatan	6	Dokumen	814.956.570	-	-	34	40.378.285	34	38.530.500	100%	95%	34	38.530.500	6	5%	Dinas Kesehatan
1	02 02 2.04	Penerbitan Izin Rumah Sakit Kelas C dan D serta Fasilitas Pelayanan Kesehatan Tingkat Daerah Kabupaten/Kota	Persentase Rumah Sakit dan Fasilitas Pelayanan Kesehatan Tingkat Kabupaten yang berizin	100	%	4.845.925.700	-	-	100	68.880.000	100	58.451.600	100%	85%	100	58.451.600	1	1%	Dinas Kesehatan
1	02 02 2.04 03	Peningkatan Mutu Pelayanan Fasilitas Kesehatan	Jumlah Fasilitas Kesehatan yang Dilakukan Pengukuran Indikator Nasional Mutu (INM) Pelayanan kesehatan	39	Unit	4.845.925.700	-	-	34	68.880.000	34	58.451.600	100%	85%	34	58.451.600	1	1%	Dinas Kesehatan
1	02 03	PROGRAM PENINGKATAN KAPASITAS SUMBER DAYA MANUSIA KESEHATAN	Persentase cakupan tenaga kesehatan terfasilitasi (%)	100	%	33.542.046.200	-	-	100	2.343.293.100	62	2.018.086.100	62%	86%	62	2.018.086.100	1	6%	Dinas Kesehatan
			Persentase Puskesmas dengan 9 jenis tenaga kesehatan sesuai standar (%)	59	%		-	-	42		15		35%	-	15		0	-	Dinas Kesehatan
1	02 03 2.01	Pemberian Izin Praktik Tenaga Kesehatan di Wilayah Kabupaten/Kota	Persentase tenaga kesehatan yang memiliki izin praktek	100	%	192.000.000	-	-	100	5.500.000	62	5.449.800	62%	99%	62	5.449.800	1	3%	Dinas Kesehatan

No	Kode	Urusan / Bidang Urusan Pemerintahan Daerah / Program/ Kegiatan/ Sub Kegiatan	Indikator Kinerja Program/ Kegiatan/ Sub Kegiatan	Capaian Kinerja RPJMD Pada Tahun 2026			Realisasi Capaian Kinerja RPKD s/d Tahun 2022 (awal periode RPJMD)		Target Kinerja dan Anggaran RPKD Tahun 2022		Realisasi Capaian Kinerja dan Anggaran RPKD Tahun 2022		Tingkat Capaian Kinerja dan Anggaran RPKD Tahun 2022 (%)		Realisasi Capaian Kinerja dan Anggaran RPJMD s/d Tahun 2022		Tingkat Capaian Kinerja dan Anggaran RPJMD s/d Tahun 2022 (%)		Perangkat Daerah
				K	Satuan	Rp. (000)	K	Rp. (000)	K	Rp. (000)	K	Rp. (000)	K	Rp. (000)	K	Rp. (000)	K	%	
1	02 03 2.01 02	Pembinaan dan Pengawasan Tenaga Kesehatan serta Tindak Lanjut Perizinan Praktik Tenaga Kesehatan	Jumlah Dokumen Hasil Pembinaan dan Pengawasan Tenaga Kesehatan serta Tindak Lanjut Perizinan Praktik Tenaga Kesehatan	6	Dokumen	192.000.000	-	-	7	5.500.000	7	5.449.800	100%	99%	7	5.449.800	1	3%	Dinas Kesehatan
1	02 03 2.02	Perencanaan Kebutuhan dan Pendayagunaan Sumberdaya Manusia Kesehatan untuk UKP dan UKM di Wilayah Kabupaten/Kota	Persentase pemenuhan sumber daya manusia kesehatan untuk UKP dan UKM di wilayah kabupaten	100	%	31.972.052.000	-	-	100	2.124.296.000	33	1.821.934.800	33%	86%	33	1.821.934.800	0	6%	Dinas Kesehatan
1	02 03 2.02 01	Perencanaan dan Distribusi serta Pemerataan Sumber Daya Manusia Kesehatan	Jumlah Dokumen Hasil Perencanaan dan Distribusi serta Pemerataan Sumber Daya Manusia Kesehatan	12	Dokumen	390.000.000	-	-	-	-	0	-	-	-	0	-	-	0%	Dinas Kesehatan
1	02 03 2.02 02	Pemenuhan Kebutuhan Sumber Daya Manusia Kesehatan sesuai standar	Jumlah Sumber Daya Manusia Kesehatan yang Memenuhi Standar di Fasilitas Pelayanan Kesehatan (Fasyankes)	968	orang	31.582.052.000	-	-	12	2.124.296.000	12	1.821.934.800	100%	86%	12	1.821.934.800	0	6%	Dinas Kesehatan
1	02 03 2.03	Pengembangan Mutu dan Peningkatan Kompetensi Teknis Sumber Daya Manusia Kesehatan Tingkat Daerah Kabupaten/Kota	Persentase petugas kesehatan yang terlatih dan kompeten dalam pelaksanaan program kesehatan	75	%	1.377.994.200	-	-	75	213.497.100	75	190.701.500	100%	89%	75	190.701.500	1	14%	Dinas Kesehatan
1	02 03 2.03 01	Pengembangan Mutu dan Peningkatan Kompetensi Teknis Sumber Daya Manusia Kesehatan Tingkat Daerah Kabupaten/Kota	Jumlah Sumber Daya Manusia Kesehatan Tingkat Daerah Kabupaten/Kota yang Ditingkatkan Mutu dan Kompetensinya	520	orang	1.377.994.200	-	-	70	213.497.100	70	190.701.500	100%	89%	70	190.701.500	0	14%	Dinas Kesehatan
1	02 04	PROGRAM SEDIAAN FARMASI, ALAT KESEHATAN DAN MAKANAN MINUMAN	Persentase Tempat Pengelolaan Makanan yang memenuhi syarat (%)	98	%	1.599.540.000	-	-	90	238.542.000	51	168.105.400	57%	70%	51	168.105.400	1	11%	Dinas Kesehatan
			Persentase Fasilitas Pelayanan Kefarmasian (Apotik dan Toko Obat) yang memenuhi standar dan persyaratan perizinan	100	%	-	-	-	55	-	100	-	182%	-	100	-	1	-	Dinas Kesehatan
			Persentase Sarana Produksi Usaha Mikro Obat Tradisional (UMOT) yang memenuhi standar dan persyaratan perizinan	60	%	-	-	-	30	-	0	-	0%	-	0	-	-	-	Dinas Kesehatan
1	02 04 2.0	Pemberian Izin Apotik, Toko Obat, Toko Alat Kesehatan dan Optikal, Usaha Mikro Obat Tradisional (UMOT)	Persentase Sarana Kefarmasian yang berizin	100	%	126.000.000	-	-	100	-	100	-	100%	-	100	-	1	0%	Dinas Kesehatan

No	Kode	Urusan / Bidang Urusan Pemerintahan Daerah / Program / Kegiatan / Sub Kegiatan	Indikator Kinerja Program / Kegiatan / Sub Kegiatan	Capaian Kinerja RPJMD Pada Tahun 2026			Realisasi Capaian Kinerja RKPd s/d Tahun 2022 (awal periode RPJMD)		Target Kinerja dan Anggaran RKPd Tahun 2022		Realisasi Capaian Kinerja dan Anggaran RKPd Tahun 2022		Tingkat Capaian Kinerja dan Anggaran RKPd Tahun 2022 (%)		Realisasi Capaian Kinerja dan Anggaran RPJMD s/d Tahun 2022		Tingkat Capaian Kinerja dan Anggaran RPJMD s/d Tahun 2022 (%)		Perangkat Daerah
				K	Satuan	Rp. (000)	K	Rp. (000)	K	Rp. (000)	K	Rp. (000)	K	Rp. (000)	K	Rp. (000)	K	%	
1	02 04 2.0 0	Penyediaan dan Pengelolaan Data Perizinan dan Tindak Lanjut Pengawasan Izin Apotik, Toko Obat, Toko Alat Kesehatan dan Optikal, Usaha Mikro Obat Tradisional (UMOT)	Jumlah Apotek, Toko Obat, Toko Alat Kesehatan, dan Optikal, Usaha Mikro Obat Tradisional (UMOT) yang Diawasi dalam rangka Penerbitan dan Tindak Lanjut Penerbitan Izin Apotek, Toko Obat, Toko Alat Kesehatan, dan Optikal, Usaha Mikro Obat Tradisional (UMOT)	6	Dokumen	126.000.000	-	-	0	-	0	-	-	-	0	-	0%	Dinas Kesehatan	
1	02 04 2.03	Penerbitan Sertifikat Produksi Pangan Industri Rumah Tangga dan Nomor P-IRT sebagai Izin produksi, untuk Produk Makanan Minuman tertentu yang Dapat diproduksi oleh Industri Rumah Tangga	Persentase Industri Rumah Tangga Pangan yang memiliki sertifikat dan Nomor PIRT	70	%	834.236.000	-	-	50	131.390.000	40	81.769.900	80%	62%	40	81.769.900	1	10%	Dinas Kesehatan
1	02 04 2.03 01	Pengendalian dan Pengawasan serta Tindak Lanjut Pengawasan Sertifikat Produksi Pangan Industri Rumah Tangga dan Nomor P-IRT Sebagai Izin Produksi, untuk Produk Makanan Minuman Tertentu yang dapat Diproduksi oleh Industri Rumah Tangga	Jumlah Dokumen Hasil Pengendalian dan Pengawasan serta Tindak Lanjut Pengawasan Sertifikat Produksi Pangan Industri Rumah Tangga dan Nomor P-IRT sebagai Izin Produksi, untuk Produk Makanan Minuman Tertentu yang Dapat Diproduksi oleh Industri Rumah Tangga	6	Dokumen	834.236.000	-	-	105	131.390.000	105	81.769.900	100%	62%	105	81.769.900	18	10%	Dinas Kesehatan
1	02 04 2.03 0	Pemeriksaan dan Tindak Lanjut Hasil Pemeriksaan Post Market pada Produksi dan Produk Makanan Minuman Industri Rumah Tangga	Jumlah IRTP berizin yang pengelolaannya sesuai standar	100	%	639.304.000	-	-	100	107.152.000	81	86.335.500	81%	81%	81	86.335.500	1	14%	Dinas Kesehatan

No	Kode	Urusan / Bidang Urusan Pemerintahan Daerah / Program / Kegiatan / Sub Kegiatan	Indikator Kinerja Program / Kegiatan / Sub Kegiatan	Capaian Kinerja RPJMD Pada Tahun 2026			Realisasi Capaian Kinerja RKPd s/d Tahun 2022 (awal periode RPJMD)		Target Kinerja dan Anggaran RKPd Tahun 2022		Realisasi Capaian Kinerja dan Anggaran RKPd Tahun 2022		Tingkat Capaian Kinerja dan Anggaran RKPd Tahun 2022 (%)		Realisasi Capaian Kinerja dan Anggaran RPJMD s/d Tahun 2022		Tingkat Capaian Kinerja dan Anggaran RPJMD s/d Tahun 2022 (%)		Perangkat Daerah
				K	Satuan	Rp. (000)	K	Rp. (000)	K	Rp. (000)	K	Rp. (000)	K	Rp. (000)	K	Rp. (000)	K	%	
1	02 04 2.03 0	Pemeriksaan Post Market pada Produk Makanan Minuman Industri Rumah Tangga yang Beredar dan Pengawasan serta Tindak Lanjut Pengawasan	Jumlah Produk dan Sarana Produksi Makanan- Minuman Industri Rumah Tangga Beredar yang Dilakukan Pemeriksaan Post Market dalam rangka Tindak Lanjut Pengawasan	1140	Unit	639.304.000	-	-	60	107.152.000	40	86.335.500	67%	81%	40	86.335.500	0	14%	Dinas Kesehatan
1	02 05	PROGRAM PEMBERDAYAAN MASYARAKAT BIDANG KESEHATAN	Persentase Desa Siaga Aktif dengan strata purnama mandiri	55	%	24.600.783.850	-	-	35	5.324.704.639	60	4.720.767.692	170%	89%	60	4.720.767.692	1	19%	Dinas Kesehatan
1	02 05 2.01	Advokasi, Pemberdayaan, Kemitraan, Peningkatan Peran Serta Masyarakat dan Lintas Sektor Tingkat Daerah Kabupaten/Kota	Persentase Kecamatan yang menerapkan kebijakan germas	55	%	18.582.007.550	-	-	35	4.501.360.539	100	3.995.155.792	286%	89%	100	3.995.155.792	2	22%	Dinas Kesehatan
1	02 05 2.01 01	Peningkatan Upaya Promosi Kesehatan, Advokasi, Kemitraan dan Pemberdayaan Masyarakat	Jumlah Dokumen Promosi Kesehatan, Advokasi, Kemitraan dan Pemberdayaan Masyarakat	6	Dokumen	18.582.007.550	-	-	24	4.501.360.539	24	3.995.155.792	100%	89%	24	3.995.155.792	4	22%	Dinas Kesehatan
1	02 05 2.02	Pelaksanaan Sehat dalam rangka promotif preventif Tingkat Daerah Kabupaten/Kota	Persentase paket pengadaan media promosi kesehatan dan gerakan hidup bersih dan sehat	100	%	665.000.000	-	-	100	1.402.000	31	500.000	31%	36%	31	500.000	0	0%	Dinas Kesehatan
1	02 05 2.02 01	Penyelenggaraan Promosi Kesehatan dan Gerakan Hidup Bersih dan Sehat	Jumlah Dokumen Hasil Penyelenggaraan Promosi Kesehatan dan Gerakan Hidup Bersih dan Sehat	6	Dokumen	665.000.000	-	-	13	1.402.000	4	500.000	31%	36%	4	500.000	1	0%	Dinas Kesehatan
1	02 05 2.03	Pengembangan dan Pelaksanaan Upaya Kesehatan Bersumber Daya Masyarakat (UKBM) Tingkat Daerah Kabupaten/Kota	Persentase Kecamatan yang melaksanakan pembinaan Posyandu aktif	85	%	5.353.776.300	-	-	65	821.942.100	100	725.111.900	154%	88%	100	725.111.900	1	14%	Dinas Kesehatan
1	02 05 2.03 01	Bimbingan Teknis dan Supervisi pengembangan dan pelaksanaan Upaya Kesehatan Bersumber Daya Masyarakat (UKBM)	Jumlah Dokumen Hasil Bimbingan Teknis dan Supervisi Upaya Kesehatan Bersumber Daya Masyarakat (UKBM)	142	Dokumen	5.353.776.300	-	-	264	821.942.100	264	725.111.900	100%	88%	264	725.111.900	2	14%	Dinas Kesehatan
3	1	URUSAN PEMERINTAHAN WAJIB YANG BERKAITAN DENGAN PELAYANAN DASAR																	
1	03	URUSAN PEMERINTAHAN BIDANG PEKERJAAN UMUM DAN PENATAAN RUANG																	
1	03 01	PROGRAM PENUNJANG URUSAN PEMERINTAHAN DAERAH KABUPATEN/KOTA	Indeks Kepuasan Masyarakat terhadap layanan perangkat daerah	77	%	91.197.300	-	-	65	16.877.519	0	6.047.070	0%	36%	0	6.047.070	-	7%	Dinas Pekerjaan Umum dan Penataan Ruang
1	03 01 2.01	Perencanaan, Penganggaran, dan Evaluasi Kinerja Perangkat Daerah	Jumlah Dokumen Perencanaan, Penganggaran, dan Evaluasi Kinerja (Laporan)	110	%	11.500.000	-	-	65	1.800.000	5	82.323	7%	5%	5	82.323	0	1%	Dinas Pekerjaan Umum dan Penataan Ruang
1	03 01 2.01 01	Penyusunan Dokumen Perencanaan Perangkat Daerah	Jumlah Dokumen Perencanaan	95	Dokumen	10.000.000	-	-	22	1.500.000	0	20.424	1%	1%	0	20.424	0	0%	Dinas Pekerjaan Umum dan Penataan Ruang
1	03 01 2.01 02	Koordinasi dan Penyusunan Dokumen RKA-SKPD	Jumlah Dokumen Rencana Kegiatan Anggaran	5	Dokumen	500.000	-	-	19	100.000	4	21.442	21%	21%	4	21.442	1	4%	Dinas Pekerjaan Umum dan Penataan Ruang
1	03 01 2.01 06	Koordinasi dan Penyusunan Laporan Capaian Kinerja dan Ikhtisar Realisasi Kinerja SKPD	Jumlah Laporan Monitoring (Dokumen)	5	Dokumen	750.000	-	-	1	150.000	0	28.363	19%	19%	0	28.363	0	4%	Dinas Pekerjaan Umum dan Penataan Ruang

No	Kode					Urusan / Bidang Urusan Pemerintahan Daerah / Program/ Kegiatan/ Sub Kegiatan	Indikator Kinerja Program/ Kegiatan/ Sub Kegiatan	Capaian Kinerja RPJMD Pada Tahun 2026			Realisasi Capaian Kinerja RKPd s/d Tahun 2022 (awal periode RPJMD)		Target Kinerja dan Anggaran RKPd Tahun 2022		Realisasi Capaian Kinerja dan Anggaran RKPd Tahun 2022		Tingkat Capaian Kinerja dan Anggaran RKPd Tahun 2022 (%)		Realisasi Capaian Kinerja dan Anggaran RPJMD s/d Tahun 2022		Tingkat Capaian Kinerja dan Anggaran RPJMD s/d Tahun 2022 (%)		Perangkat Daerah
								5			6		7		8		9 = 8/7 x 100 %		10= 6 + 8		11= 10/5x100%		
								K	Satuan	Rp. (000)	K	Rp. (000)	K	Rp. (000)	K	Rp. (000)	K	Rp. (000)	K	Rp. (000)	K	Rp. (000)	
1	03	01	2.01	07	Evaluasi Kinerja Perangkat Daerah	Jumlah Laporan Sakip (dokumen)	5	Dokumen	250.000	-	-	1	50.000	0	12.093	24%	24%	0	12.093	0	5%	Dinas Pekerjaan Umum dan Penataan Ruang	
1	03	01	2.02		Administrasi Keuangan Perangkat Daerah	Jumlah Layanan administrasi keuangan	30	Kegiatan	62.422.300	-	-	6	11.769.379	0	5.270.203	0%	45%	0	5.270.203	-	8%	Dinas Pekerjaan Umum dan Penataan Ruang	
1	03	01	2.02	01	Penyediaan Gaji dan Tunjangan ASN	Tersedianya Gaji dan Tunjangan ASN	5	Tahun	53.505.300	-	-	1	9.568.799	1	4.839.851	51%	51%	1	4.839.851	0	9%	Dinas Pekerjaan Umum dan Penataan Ruang	
1	03	01	2.02	02	Penyediaan Administrasi Pelaksanaan Tugas ASN	Tersedianya Honorarium ASN Pengelola Keuangan	5	Tahun	7.500.000	-	-	1	1.917.180	0	385.430	20%	20%	0	385.430	0	5%	Dinas Pekerjaan Umum dan Penataan Ruang	
1	03	01	2.02	03	Pelaksanaan Penatausahaan dan Pengujian/Verifikasi Keuangan SKPD	Tersedianya Penatausahaan Keuangan SKPD (Tahun)	5	Tahun	667.000	-	-	1	133.400	0	44.922	34%	34%	0	44.922	0	7%	Dinas Pekerjaan Umum dan Penataan Ruang	
1	03	01	2.02	05	Koordinasi dan Penyusunan Laporan Keuangan Akhir Tahun SKPD	Jumlah Laporan Keuangan Akhir Tahun (Dokumen)	5	Dokumen	200.000	-	-	1	40.000	0	-	0%	0%	0	-	-	0%	Dinas Pekerjaan Umum dan Penataan Ruang	
1	03	01	2.02	06	Pengelolaan dan Penyiapan Bahan Tanggapan Pemeriksaan	Jumlah Tanggapan Pemeriksaan (Dokumen)	5	Dokumen	150.000	-	-	1	30.000	0	-	0%	0%	0	-	-	0%	Dinas Pekerjaan Umum dan Penataan Ruang	
1	03	01	2.02	07	Koordinasi dan Penyusunan Laporan Keuangan Bulanan/Triwulanan/Semesteran	Jumlah laporan keuangan Bulanan/Triwulanan/Se	5	Dokumen	400.000	-	-	1	80.000	0	-	0%	0%	0	-	-	0%	Dinas Pekerjaan Umum dan Penataan Ruang	
1	03	01	2.03		Administrasi Barang Milik Daerah pada Perangkat Daerah	tertib administrasi dan kinerja pmda sesuai aturan	10	Kegiatan	625.000	-	-	2	65.000	0	21.811	0%	34%	0	21.811	-	3%	Dinas Pekerjaan Umum dan Penataan Ruang	
1	03	01	2.03	01	Penyusunan Perencanaan Kebutuhan Barang Milik Daerah SKPD	Jumlah Rencana Kebutuhan Barang/Pemeliharaan (Dokumen)	5	Dokumen	125.000	-	-	1	25.000	0	7.811	31%	31%	0	7.811	0	6%	Dinas Pekerjaan Umum dan Penataan Ruang	
1	03	01	2.03	06	Penatausahaan Barang Milik Daerah pada SKPD	Tersedianya Penatausahaan Barang Milik Daerah (Tahun)	5	Tahun	500.000	-	-	1	40.000	0	14.000	35%	35%	0	14.000	0	3%	Dinas Pekerjaan Umum dan Penataan Ruang	
1	03	01	2.05		Administrasi Kepegawaian Perangkat Daerah	Jumlah layanan administrasi kepegawaian (Kegiatan)	660	Orang	400.000	-	-	132	80.000	0	4.409	0%	6%	0	4.409	-	1%	Dinas Pekerjaan Umum dan Penataan Ruang	
1	03	01	2.05	03	Pendataan dan Pengolahan Administrasi Kepegawaian	Jumlah Pegawai terlavani (Orang)	610	Orang	300.000	-	-	122	60.000	9	4.409	7%	7%	9	4.409	0	1%	Dinas Pekerjaan Umum dan Penataan Ruang	
1	03	01	2.05	11	Bimbingan Teknis Implementasi Peraturan Perundang-Undangan	Jumlah ASN Yang Mengikuti pelatihan (Orang)	50	Orang	100.000	-	-	10	20.000	0	-	0%	0%	0	-	-	0%	Dinas Pekerjaan Umum dan Penataan Ruang	
1	03	01	2.06		Administrasi Umum Perangkat Daerah	Jumlah layanan administrasi umum (Kegiatan)	35	Kegiatan	4.720.000	-	-	7	694.000	0	71.870	0%	10%	0	71.870	-	2%	Dinas Pekerjaan Umum dan Penataan Ruang	
1	03	01	2.06	01	Penyediaan Komponen Instalasi Listrik/Penerangan Bangunan Kantor	Jumlah Komponen Instalasi Listrik/Penerangan Bangunan Kantor (buah)	590	Buah	45.000	-	-	118	9.000	15	1.116	12%	12%	15	1.116	0	2%	Dinas Pekerjaan Umum dan Penataan Ruang	
1	03	01	2.06	02	Penyediaan Peralatan dan Perlengkapan Kantor	Jumlah Peralatan dan perlengkapan kantor (buah)	50	Buah	400.000	-	-	10	80.000	0	-	0%	0%	0	-	-	0%	Dinas Pekerjaan Umum dan Penataan Ruang	
1	03	01	2.06	03	Penyediaan Peralatan Rumah Tangga	Jumlah Peralatan Rumah Tangga (buah)	5645	Buah	325.000	-	-	1129	65.000	200	11.506	18%	18%	200	11.506	0	4%	Dinas Pekerjaan Umum dan Penataan Ruang	
1	03	01	2.06	04	Penyediaan Bahan Logistik Kantor	Tersedianya Bahan Logistik Kantor (Tahun)	5	Tahun	2.500.000	-	-	1	250.000	0	39.928	16%	16%	0	39.928	0	2%	Dinas Pekerjaan Umum dan Penataan Ruang	
1	03	01	2.06	05	Penyediaan Barang Cetak dan Penggandaan	Tersedianya Barang Cetak dan Penggandaan (Tahun)	5	Tahun	600.000	-	-	1	120.000	0	19.321	16%	16%	0	19.321	0	3%	Dinas Pekerjaan Umum dan Penataan Ruang	
1	03	01	2.06	06	Penyediaan Bahan Bacaan dan Peraturan Perundang-undangan	Tersedianya Bahan Bacaan (Tahun)	5	Tahun	350.000	-	-	1	70.000	0	-	0%	0%	0	-	-	0%	Dinas Pekerjaan Umum dan Penataan Ruang	
1	03	01	2.06	09	Penyelenggaraan Rapat Koordinasi dan Konsultasi SKPD	Tersedianya rapat dan Perjalanan Dinas (Tahun)	5	Tahun	500.000	-	-	1	100.000	0	-	0%	0%	0	-	-	0%	Dinas Pekerjaan Umum dan Penataan Ruang	

No	Kode				Urusan / Bidang Urusan Pemerintahan Daerah / Program/ Kegiatan/ Sub Kegiatan	Indikator Kinerja Program/ Kegiatan/ Sub Kegiatan	Capaian Kinerja RPJMD Pada Tahun 2026			Realisasi Capaian Kinerja RKPd s/d Tahun 2022 (awal periode RPJMD)		Target Kinerja dan Anggaran RKPd Tahun 2022		Realisasi Capaian Kinerja dan Anggaran RKPd Tahun 2022		Tingkat Capaian Kinerja dan Anggaran RKPd Tahun 2022 (%)		Realisasi Capaian Kinerja dan Anggaran RPJMD s/d Tahun 2022		Tingkat Capaian Kinerja dan Anggaran RPJMD s/d Tahun 2022 (%)		Perangkat Daerah
							5			6		7		8		9 = 8/7 x 100 %		10= 6 + 8		11= 10/5x100%		
							K	Satuan	Rp. (000)	K	Rp. (000)	K	Rp. (000)	K	Rp. (000)	K	Rp. (000)	K	Rp. (000)	K	Rp. (000)	
1	03	01	2.07		Pengadaan Barang Milik Daerah Penunjang Urusan Pemerintah Daerah	Jumlah pengadaan BMD	90	Tahun	1.100.000	-	-	18	328.413	0	-	0%	0%	0	-	-	0%	Dinas Pekerjaan Umum dan Penataan Ruang
1	03	01	2.07	02	Pengadaan Kendaraan Dinas Operasional atau Lapangan	Jumlah Pengadaan Kendaraan Dinas (buah)	5	Buah	900.000	-	-	1	278.413	0	-	0%	0%	0	-	-	0%	Dinas Pekerjaan Umum dan Penataan Ruang
1	03	01	2.07	10	Pengadaan Sarana dan Prasarana Gedung Kantor atau Bangunan Lainnya	Jumlah Pengadaan Sarana dan Prasarana (buah)	85	Buah	200.000	-	-	17	50.000	0	-	0%	0%	0	-	-	0%	Dinas Pekerjaan Umum dan Penataan Ruang
1	03	01	2.08		Penyediaan Jasa Penunjang Urusan Pemerintahan Daerah	Jumlah layanan Penunjang Urusan Pemerintahan Daerah (Kegiatan)	15	Kegiatan	6.880.000	-	-	3	1.430.726	0	547.566	0%	38%	0	547.566	-	8%	Dinas Pekerjaan Umum dan Penataan Ruang
1	03	01	2.08	01	Penyediaan Jasa Surat Menyurat	Jumlah Materai (lembar)	7500	Lembar	75.000	-	-	1500	15.000	200	2.000	13%	13%	200	2.000	0	3%	Dinas Pekerjaan Umum dan Penataan Ruang
1	03	01	2.08	02	Penyediaan Jasa Komunikasi, Sumber Daya Air dan Listrik	Tersedianya jasa Komunikasi, Sumber Daya Air dan Listrik (Tahun)	5	Tahun	700.000	-	-	1	140.000	0	30.566	22%	22%	0	30.566	0	4%	Dinas Pekerjaan Umum dan Penataan Ruang
1	03	01	2.08	03	Penyediaan Jasa Peralatan dan Perlengkapan Kantor	Tersedianya Jasa Peralatan dan Perlengkapan Kantor (kali)	5	Kali	150.000	-	-	1	30.000			0%	0%	0	-	-	0%	Dinas Pekerjaan Umum dan Penataan Ruang
1	03	01	2.08	04	Penyediaan Jasa Pelayanan Umum Kantor	Jumlah Jasa Tenaga Kantor (Orang)	455	Orang	5.955.000	-	-	91	1.245.726	38	515.000	41%	41%	38	515.000	0	9%	Dinas Pekerjaan Umum dan Penataan Ruang
1	03	01	2.09		Pemeliharaan Barang Milik Daerah Penunjang Urusan Pemerintahan Daerah	Jumlah Pemeliharaan BMD (Tahun)	15	Tahun	3.550.000	-	-	3	710.000	0	48.888	0%	7%	0	48.888	-	1%	Dinas Pekerjaan Umum dan Penataan Ruang
1	03	01	2.09	02	Penyediaan Jasa Pemeliharaan, Biaya Pemeliharaan, Pajak dan Perizinan Kendaraan Dinas Operasional atau Lapangan	Jasa Pemeliharaan Kendaraan Dinas Operasional atau Lapangan (Tahun)	5	Tahun	3.125.000	-	-	1	625.000	0	47.801	8%	8%	0	47.801	0	2%	Dinas Pekerjaan Umum dan Penataan Ruang
1	03	01	2.09	03	Penyediaan Jasa Pemeliharaan, Biaya Pemeliharaan dan Perizinan Alat Besar	Jasa Pemeliharaan Alat Berat (Unit)	5	Unit	175.000	-	-	1	35.000	0	1.087	3%	3%	0	1.087	0	1%	Dinas Pekerjaan Umum dan Penataan Ruang
1	03	01	2.09	09	Pemeliharaan/Rehabilitasi Gedung Kantor dan Bangunan Lainnya	Jumlah pekerjaan pemeliharaan (Unit)	5	Unit	250.000	-	-	1	50.000	0	-	0%	0%	0	-	-	0%	Dinas Pekerjaan Umum dan Penataan Ruang
1	03	02			PROGRAM PENGELOLAAN SUMBER DAYA AIR (SDA)	Persentase peningkatan jaringan irigasi permukaan kondisi baik (%)	15	Kelompok	70.475.000	-	-	3	17.650.000	0	323.850	0%	2%	0	323.850	-	0%	Dinas Pekerjaan Umum dan Penataan Ruang
1	03	02	2.01		Pengelolaan SDA dan Bangunan Pengaman Pantai pada Wilayah Sungai (WS) dalam 1 (satu) Daerah Kabupaten/Kota	Jumlah Pengelola SDA yang diberdayakan (Orang)	393	Kelompok	36.975.000	-	-	70	10.650.000	0	19.206	0%	0%	0	19.206	-	0%	Dinas Pekerjaan Umum dan Penataan Ruang
1	03	02	2.01	61	Pembinaan dan Pemberdayaan Kelembagaan Pengelolaan SDA Kewenangan Kabupaten/Kota	Jumlah Perkumpulan Petani Pemakai Air yang diberdayakan (Kelompok)	243	Kelompok	35.475.000	-	-	40	10.500.000	0	7.754	0%	0%	0	7.754	0	0%	Dinas Pekerjaan Umum dan Penataan Ruang
1	03	02	2.01	63	Koordinasi dan Sinkronisasi Peningkatan Kapasitas Kelembagaan Pengelolaan SDA Kewenangan Kabupaten/Kota	Jumlah Peserta Bimtek (Orang)	150	Orang	1.500.000	-	-	30	150.000	2	11.453	8%	8%	2	11.453	0	1%	Dinas Pekerjaan Umum dan Penataan Ruang
1	03	02	2.02		Pengembangan dan Pengelolaan Sistem Irigasi Primer dan Sekunder pada Daerah Irigasi yang Luasnya dibawah 1000 Ha dalam 1 (satu) Daerah Kabupaten/Kota	Panjang Saluran Irigasi dalam Kondisi Baik (KM)	19	KM	33.500.000	-	-	4	7.000.000	0	304.644	0%	4%	0	304.644	-	1%	Dinas Pekerjaan Umum dan Penataan Ruang
1	03	02	2.02	01	Penyusunan Rencana Teknis dan Dokumen Lingkungan Hidup untuk Konstruksi Irigasi dan Rawa	Jumlah Dokumen Perencanaan Bidang Pengairan (Dokumen)	27	Dokumen	2.000.000	-	-	1	700.000	0	8.706	1%	1%	0	8.706	0	0%	Dinas Pekerjaan Umum dan Penataan Ruang
1	03	02	2.02	14	Rehabilitasi Jaringan Irigasi Permukaan	Panjang Sauran Irigasi Kondisi Baik (km)	15	Km	20.000.000	-	-	3	3.000.000	0	4.427	0%	0%	0	4.427	0	0%	Dinas Pekerjaan Umum dan Penataan Ruang

No	Kode					Urusan / Bidang Urusan Pemerintahan Daerah/ Program/ Kegiatan/ Sub Kegiatan	Indikator Kinerja Program/ Kegiatan/ Sub Kegiatan	Capaian Kinerja RPJMD Pada Tahun 2026			Realisasi Capaian Kinerja RKPd s/d Tahun 2022 (awal periode RPJMD)		Target Kinerja dan Anggaran RKPd Tahun 2022		Realisasi Capaian Kinerja dan Anggaran RKPd Tahun 2022		Tingkat Capaian Kinerja dan Anggaran RKPd Tahun 2022 (%)		Realisasi Capaian Kinerja dan Anggaran RPJMD s/d Tahun 2022		Tingkat Capaian Kinerja dan Anggaran RPJMD s/d Tahun 2022 (%)		Perangkat Daerah
								5			6		7		8		9 = 8/7 x 100 %		10= 6 + 8		11= 10/5x100%		
								K	Satuan	Rp. (000)	K	Rp. (000)	K	Rp. (000)	K	Rp. (000)	K	Rp. (000)	K	Rp. (000)	K	Rp. (000)	
1	03	02	2.02	15	Rehabilitasi Bendung Irigasi	Panjang Bendung Irigasi Kondisi Baik (KM)	4	Km	5.000.000	-	-	1	2.000.000	0	5.808	0%	0%	0	5.808	0	0%	Dinas Pekerjaan Umum dan Penataan Ruang	
1	03	02	2.02	21	Operasi dan Pemeliharaan Jaringan Irigasi Permukaan	Jumlah Daerah Irigasi Kondisi Baik (Kawasan)	250	Kawasan	5.500.000	-	-	50	1.100.000	11	251.991	23%	23%	11	251.991	0	5%	Dinas Pekerjaan Umum dan Penataan Ruang	
1	03	02	2.02	27	Operasional Unit Pengelola Irigasi	tersedianya operasional UPT Pengairan (Tahun)	5	Tahun	500.000	-	-	1	100.000	0	24.763	25%	25%	0	24.763	0	5%	Dinas Pekerjaan Umum dan Penataan Ruang	
1	03	02	2.02	28	Pengelolaan dan Pengawasan Alokasi Air Irigasi	Pengelolaan Alokasi Air Irigasi (Tahun)	5	Tahun	500.000	-	-	1	100.000	0	8.950	9%	9%	0	8.950	0	2%	Dinas Pekerjaan Umum dan Penataan Ruang	
1	03	03			PROGRAM PENGELOLAAN DAN PENGEMBANGAN SISTEM PENYEDIAAN AIR MINUM	Persentase rumah tangga pengguna sumber air minum bersih (%)	75	%	30.000.000	-	-	1	17.960.000	0	17.404	0%	0%	0	17.404	-	0%	Dinas Pekerjaan Umum dan Penataan Ruang	
1	03	03	2.01		Pengelolaan dan Pengembangan Sistem Penyediaan Air Minum (SPAM) di Daerah Kabupaten/Kota	Jumlah rumah tangga pengguna sumber air minum bersih (Rumah Tangga)	227725	Rumah Tangga	30.000.000	-	-	1720	17.960.000	0	17.404	0%	0%	0	17.404	-	0%	Dinas Pekerjaan Umum dan Penataan Ruang	
1	03	03	2.01	01	Penyusunan Rencana, Kebijakan, Strategi dan Teknis SPAM	Jumlah Perencanaan Bidang Air Minum (Dokumen)	0	Dokumen	2.000.000	-	-	0	350.000	0	9.013	-	0,025752	0	9013,2	-	0,0045066	Dinas Pekerjaan Umum dan Penataan Ruang	
1	03	03	2.01	04	Pembangunan SPAM Jaringan Perpipaan di Kawasan Perdesaan	Penyediaan Air Minum (Rumah Tangga)	23350	Rumah Tangga	5.000.000	-	-	400	7.910.000	0	-	0%	0	0	0	-	0	Dinas Pekerjaan Umum dan Penataan Ruang	
1	03	03	2.01	17	Pembangunan Baru SPAM Bukan Jaringan Perpipaan di Kawasan Perdesaan	Penyediaan Air Minum (Rumah Tangga)	25950	Rumah Tangga	30.000.000	-	-	920	9.700.000	1	8.391	0%	0,000865052	1	8391	0	0,0002797	Dinas Pekerjaan Umum dan Penataan Ruang	
1	03	05			PROGRAM PENGELOLAAN DAN PENGEMBANGAN SISTEM AIR LIMBAH	Persentase peningkatan rumah tangga berfasilitas tempat BAB (%)	75	%	1.300.000	-	-	42	4.398.887	0	14.685	0%	0,003338276	0	14684,7	-	0,011295923	Dinas Pekerjaan Umum dan Penataan Ruang	
1	03	05	2.01		Pengelolaan dan Pengembangan Sistem Air Limbah Domestik dalam Daerah Kabupaten/Kota	Penyediaan Fasilitas BAB (Rumah Tangga)	300	Rumah Tangga	1.300.000	-	-	60	4.398.887	0	14.685	0%	0,003338276	0	14684,7	-	0,011295923	Dinas Pekerjaan Umum dan Penataan Ruang	
1	03	05	2.01	01	Penyusunan Rencana, Kebijakan, Strategi dan Teknis Sistem Pengelolaan Air Limbah Domestik dalam Daerah Kabupaten/Kota	Jumlah Perencanaan Bidang Air Limbah (Dokumen)	5	Dokumen	1.300.000	-	-	1	400.000	0	14.685	4%	0,03671175	0	14684,7	0	0,011295923	Dinas Pekerjaan Umum dan Penataan Ruang	
1	03	05	2.01	12	Pembangunan/penyediaan Sistem Pengelolaan Air Limbah Terpusat Skala Permukiman	Penyediaan Fasilitas BAB (Rumah Tangga)	300	Rumah Tangga	15.000.000	-	-	60	3.998.887	0	-	0%	0	0	0	-	0	Dinas Pekerjaan Umum dan Penataan Ruang	
1	03	06			PROGRAM PENGELOLAAN DAN PENGEMBANGAN SISTEM DRAINASE	Persentase panjang jalan kabupaten berdrainase (%)	33	%	40.700.000	-	-	23	11.000.000	0	23.393	0%	0,002126673	0	23393,4	-	0,000574776	Dinas Pekerjaan Umum dan Penataan Ruang	
1	03	06	2.01		Pengelolaan dan Pengembangan Sistem Drainase yang Terhubung Langsung dengan Sungai dalam Daerah Kabupaten/Kota	Meningkatnya Kawasan Bebas Genangan (%)	48	%	40.700.000	-	-	8	11.000.000	0	23.393	0%	0,002126673	0	23393,4	-	0,000574776	Dinas Pekerjaan Umum dan Penataan Ruang	
1	03	06	2.01	02	Penyusunan Outline Plan pada Kawasan Genangan	Jumlah Study Kawasan Genangan (Dokumen)	5	Dokumen	700.000	-	-	1	350.000	0	10.070	3%	0,028771429	0	10070	0	0,014385714	Dinas Pekerjaan Umum dan Penataan Ruang	
1	03	06	2.01	12	Pembangunan Sistem Drainase Lingkungan	Panjang Saluran Drainase Lingkungan Terbangun (KM)	196	Km	40.000.000	-	-	8	10.650.000	0	13.323	0%	0,001251023	0	13323,4	0	0,000333085	Dinas Pekerjaan Umum dan Penataan Ruang	
1	03	07			PROGRAM PENGEMBANGAN PERMUKIMAN	Persentase desa yang terlayani (%)	31	%	305.500.000	-	-	10	71.253.371	0	26.135	0%	0,000366783	0	26134,5	-	8,55466E-05	Dinas Pekerjaan Umum dan Penataan Ruang	
1	03	07	2.01		Penyelenggaraan Infrastruktur pada Permukiman di Kawasan Strategis Daerah Kabupaten/Kota	Jumlah Infrastruktur pada Permukiman Desa (Kawasan)	31	Kawasan	305.500.000	-	-	47	71.253.371	0	26.135	0%	0,000366783	0	26134,5	-	8,55466E-05	Dinas Pekerjaan Umum dan Penataan Ruang	

No	Kode	Urusan / Bidang Urusan Pemerintahan Daerah / Program/ Kegiatan/ Sub Kegiatan	Indikator Kinerja Program/ Kegiatan/ Sub Kegiatan	Capaian Kinerja RPJMD Pada Tahun 2026			Realisasi Capaian Kinerja RKPd s/d Tahun 2022 (awal periode RPJMD)		Target Kinerja dan Anggaran RKPd Tahun 2022		Realisasi Capaian Kinerja dan Anggaran RKPd Tahun 2022		Tingkat Capaian Kinerja dan Anggaran RKPd Tahun 2022 (%)		Realisasi Capaian Kinerja dan Anggaran RPJMD s/d Tahun 2022		Tingkat Capaian Kinerja dan Anggaran RPJMD s/d Tahun 2022 (%)		Perangkat Daerah
				K	Satuan	Rp. (000)	K	Rp. (000)	K	Rp. (000)	K	Rp. (000)	K	Rp. (000)	K	Rp. (000)	K	%	
1	03 07 2.01 01	Pembangunan dan Pengembangan Infrastruktur Kawasan Permukiman di Kawasan Strategis Daerah Kabupaten/Kota	panjang jalan dan Jembatan perdesaan terbangun (KM)	31	Km	305.500.000	-	-	47	71.253.371	0	26.135	0%	0,000366783	0	26134,5	0	8,55466E-05	Dinas Pekerjaan Umum dan Penataan Ruang
1	03 08	PROGRAM PENATAAN BANGUNAN GEDUNG	Cakupan rumah ber-IMB (%)	0	%	1.000.000	-	-	25	30.250.000	0	41.986	0%	0,00138798	0	41986,4	-	0,0419864	Dinas Pekerjaan Umum dan Penataan Ruang
1	03 08 2.01	Penyelenggaraan Bangunan Gedung di Wilayah Daerah Kabupaten/Kota, Pemberian Izin Mendirikan Bangunan (IMB) dan Sertifikat Laik Fungsi Bangunan Gedung	Jumlah Bangunan Gedung Tertangani (Unit)	0	Unit	1.000.000	-	-	11	30.250.000	0	41.986	0%	0,00138798	0	41986,4	-	0,0419864	Dinas Pekerjaan Umum dan Penataan Ruang
1	03 08 2.01 01	Penyelenggaraan Penerbitan Izin Mendirikan Bangunan (IMB), Sertifikat Laik Fungsi (SLF), peran Tenaga Ahli Bangunan Gedung (TABG), Pendataan Bangunan Gedung, serta Implementasi SIMBG	Jumlah Bangunan Gedung terlayani PBG (Unit)	1	Unit	1.000.000	-	-	190	300.000	8	13.231	4%	0,044102	8	13230,6	8	0,0132306	Dinas Pekerjaan Umum dan Penataan Ruang
1	03 08 2.01 2	Perencanaan, Pembangunan, Pengawasan, dan Pemanfaatan Bangunan Gedung Daerah Kabupaten/Kota	Pembangunan Gedung Daerah Kabupaten/Kota (Unit)	0	Unit	25.000.000	-	-	3	25.600.000	0	0	0%	0	0	0	-	0	Dinas Pekerjaan Umum dan Penataan Ruang
1	03 08 2.01 12	Rehabilitasi, Renovasi dan Ubahsuaai Bangunan Gedung untuk Kepentingan Strategis Daerah Kabupaten/Kota	Rehabilitasi Gedung Daerah Kabupaten/Kota (Unit)	0	Unit	15.000.000	-	-	8	4.350.000	0	13.276	0%	0,003051931	0	13275,9	-	0,00088506	Dinas Pekerjaan Umum dan Penataan Ruang
1	03 09	PROGRAM PENATAAN BANGUNAN DAN LINGKUNGANNYA	Cakupan kawasan yang ditangani (ha)	1	Ha	1.500.000	-	-	10	22.455.880	0	32.633	0%	0,001453201	0	32632,9	-	0,021755267	Dinas Pekerjaan Umum dan Penataan Ruang
1	03 09 2.01	Penyelenggaraan Penataan Bangunan dan Lingkungannya di Daerah Kabupaten/Kota	Jumlah Bangunan dan Lingkungan tertata (Unit)	0	Unit	1.500.000	-	-	8	22.455.880	0	32.633	0%	0,001453201	0	32632,9	-	0,021755267	Dinas Pekerjaan Umum dan Penataan Ruang
1	03 09 2.01 01	Penyusunan Rencana, Kebijakan, Strategi dan Teknis Sistem Penataan Bangunan dan Lingkungan di Kabupaten/Kota	Jumlah Rencana Penataan Bangunan dan Lingkungan (Dokumen)	0	Dokumen	1.500.000	-	-	1	150.000	0	13.984	9%	0,093224667	0	13983,7	-	0,009322467	Dinas Pekerjaan Umum dan Penataan Ruang
1	03 09 2.01 03	Penataan Bangunan dan Lingkungan	Jumlah Bangunan dan Lingkungan tertangani (Unit)	0	Unit	40.000.000	-	-	8	22.305.880	0	18.649	0%	0,000836067	0	18649,2	-	0,00046623	Dinas Pekerjaan Umum dan Penataan Ruang
1	03 10	PROGRAM PENYELENGGARAAN JALAN	Persentase peningkatan kemandapan jalan kabupaten (%)	75	%	1.069.111.889	-	-	65	126.108.673	0	117.681	0%	0,000933172	0	117681,1	-	0,000110074	Dinas Pekerjaan Umum dan Penataan Ruang
1	03 10 2.01	Penyelenggaraan Jalan Kabupaten/Kota	Panjang Jalan Kabupaten dalam kondisi baik (KM)	1395	Tahun	1.069.111.889	-	-	146	126.108.673	0	117.681	0%	0,000933172	0	117681,1	-	0,000110074	Dinas Pekerjaan Umum dan Penataan Ruang
1	03 10 2.01 01	Penyusunan Rencana, Kebijakan, dan Strategi Pengembangan Jaringan Jalan Serta Perencanaan Teknis Penyelenggaraan Jalan dan Jembatan	Jumlah Perencanaan/ Study Penyelenggaraan Jalan (Dokumen)	15	Dokumen	5.000.000	-	-	3	600.000	0	8.078	1%	0,013462833	0	8077,7	0	0,00161554	Dinas Pekerjaan Umum dan Penataan Ruang
1	03 10 2.01 02	Pembebasan Lahan/Tanah untuk Penyelenggaraan Jalan	Luas Lahan/Tanah yang Dibebaskan (Ha)	5	Ha	2.600.000	-	-	1	200.000	0	4.249	2%	0,0212445	0	4248,9	0	0,001634192	Dinas Pekerjaan Umum dan Penataan Ruang
1	03 10 2.01 03	Pengelolaan Leger Jalan	Tersedianya Leger Jalan (Dokumen)	6	Dokumen	2.500.000	-	-	1	250.000	0	6.450	3%	0,0258	0	6450	0	0,00258	Dinas Pekerjaan Umum dan Penataan Ruang
1	03 10 2.01 04	Survey Kondisi Jalan/ Jembatan	Tersedianya Laporan Kondisi Jalan dan Jembatan (Dokumen)	6	Dokumen	8.500.000	-	-	1	2.000.000	0	0	0%	0	0	0	-	0	Dinas Pekerjaan Umum dan Penataan Ruang
1	03 10 2.01 05	Pembangunan Jalan	Panjang Jalan dalam Kondisi Baik (KM)	1166	Km	660.511.889	-	-	100	69.483.673	0	34.590	0%	0,000497812	0	34589,8	0	5,23682E-05	Dinas Pekerjaan Umum dan Penataan Ruang
1	03 10 2.01 10	Pemeliharaan Berkala Jalan	Panjang Jalan dalam Kondisi Baik (KM)	891	Km	300.000.000	-	-	45	40.055.000	0	34.242	0%	0,00085488	0	34242,2	0	0,000114141	Dinas Pekerjaan Umum dan Penataan Ruang

No	Kode	Urusan / Bidang Urusan Pemerintahan Daerah / Program / Kegiatan / Sub Kegiatan	Indikator Kinerja Program / Kegiatan / Sub Kegiatan	Capaian Kinerja RPJMD Pada Tahun 2026			Realisasi Capaian Kinerja RKPd s/d Tahun 2022 (awal periode RPJMD)		Target Kinerja dan Anggaran RKPd Tahun 2022		Realisasi Capaian Kinerja dan Anggaran RKPd Tahun 2022		Tingkat Capaian Kinerja dan Anggaran RKPd Tahun 2022 (%)		Realisasi Capaian Kinerja dan Anggaran RPJMD s/d Tahun 2022		Tingkat Capaian Kinerja dan Anggaran RPJMD s/d Tahun 2022 (%)		Perangkat Daerah			
				5			6		7		8		9 = 8/7 x 100 %		10= 6 + 8		11= 10/5x100%					
				K	Satuan	Rp. (000)	K	Rp. (000)	K	Rp. (000)	K	Rp. (000)	K	Rp. (000)	K	Rp. (000)	K	Rp. (000)		K	%	
1	03	10	2.01	11	Pemeliharaan Rutin Jalan	Panjang Jalan dalam Kondisi Baik (KM)	670	Km	5.000.000	-	-	1	750.000	0	12.386	2%	0,016514533	0	12385,9	0	0,00247718	Dinas Pekerjaan Umum dan Penataan Ruang
1	03	10	2.01	12	Pembangunan Jembatan	Jumlah Jembatan Kondisi Baik (KM)	0	Km	75.000.000	-	-	0	10.770.000	0	6.161	0%	0,000572015	0	6160,6	0	8,21413E-05	Dinas Pekerjaan Umum dan Penataan Ruang
1	03	10	2.01	18	Rehabilitasi Jembatan	Jumlah Jembatan Kondisi Baik (KM)	0	Km	5.000.000	-	-	0	500.000	0	3.731	1%	0,0074624	0	3731,2	0	0,00074624	Dinas Pekerjaan Umum dan Penataan Ruang
1	03	10	2.01	21	Penanggulangan Bencana/Tanggap Darurat	Panjang Jalan/Jembatan Kondisi Baik (KM)	0	Km	5.000.000	-	-	0	1.500.000	0	-	0%	0	0	0	-	0	Dinas Pekerjaan Umum dan Penataan Ruang
1	03	11			PROGRAM PENGEMBANGAN JASA KONSTRUKSI	Persentase cakupan jasa konstruksi terfasilitasi (%)	30	%	4.300.000	-	-	40	900.000	0	65.988	0%	0,07332	0	65988	-	0,015346047	Dinas Pekerjaan Umum dan Penataan Ruang
1	03	11	2.01		Penyelenggaraan Pelatihan Tenaga Terampil Konstruksi	Jumlah Tenaga Terampil Konstruksi tersertifikasi (Orang)	494	Orang	2.500.000	-	-	150	500.000	0	34.154	0%	0,0683072	0	34153,6	-	0,01366144	Dinas Pekerjaan Umum dan Penataan Ruang
1	03	11	2.01	04	Pelaksanaan Pelatihan Tenaga Terampil Konstruksi	Jumlah Peserta Pelatihan (Orang)	494	Orang	1.500.000	-	-	90	300.000	6	20.854	7%	0,069512667	6	20853,8	0	0,013902533	Dinas Pekerjaan Umum dan Penataan Ruang
1	03	11	2.01	06	Facilitasi Sertifikasi Tenaga Terampil Konstruksi	Jumlah Peserta Pelatihan terfasilitasi (Orang)	494	Orang	1.000.000	-	-	60	200.000	4	13.300	7%	0,066499	4	13299,8	0	0,0132998	Dinas Pekerjaan Umum dan Penataan Ruang
1	03	11	2.02		Penyelenggaraan Sistem Informasi Jasa Konstruksi Cakupan Daerah Kabupaten/Kota	Tersedianya Sistem Informasi Jasa Konstruksi (Kegiatan)	5	Kegiatan	800.000	-	-	1	250.000	0	14.907	0%	0,0596272	0	14906,8	-	0,0186335	Dinas Pekerjaan Umum dan Penataan Ruang
1	03	11	2.02	01	Pengelolaan Operasional Layanan Informasi Jasa Konstruksi	tersedianya layanan informasi jasa konstruksi (Kegiatan)	5	Kegiatan	400.000	-	-	1	50.000	0	3.615	7%	0,072304	0	3615,2	0	0,009038	Dinas Pekerjaan Umum dan Penataan Ruang
1	03	11	2.02	05	Penyusunan Data dan Informasi Potensi Risiko Investasi Infrastruktur	Jumlah Study identifikasi, analisis dan pengendalian risiko Pekerjaan Konstruksi Tahun Berjalan (Dokumen)	5	Dokumen	400.000	-	-	1	130.000	0	10.196	8%	0,078433846	0	10196,4	0	0,025491	Dinas Pekerjaan Umum dan Penataan Ruang
1	03	11	2.02	06	Penyusunan Data dan Informasi Tenaga Kerja dan Badan Usaha	Jumlah Laporan Kerja dan Badan Usaha (Dokumen)	5	Dokumen	400.000	-	-	1	70.000	0	1.095	2%	0,015645714	0	1095,2	0	0,002738	Dinas Pekerjaan Umum dan Penataan Ruang
1	03	11	2.04		Pengawasan Tertib Usaha, Tertib Penyelenggaraan dan Tertib Pemanfaatan Jasa Konstruksi	Jumlah Peserta Pelatihan Jasa Konstruksi (Orang)	3	Tahun	1.000.000	-	-	60	150.000	0	16.928	0%	0,112850667	0	16927,6	-	0,0169276	Dinas Pekerjaan Umum dan Penataan Ruang
1	03	11	2.04	02	Bimbingan Teknis tentang Tertib Usaha, Tertib Penyelenggaraan, dan Tertib Pemanfaatan Jasa Konstruksi	Jumlah Peserta Pelatihan Jasa Konstruksi (Orang)	300	Orang	1.000.000	-	-	60	150.000	7	16.928	11%	0,112850667	7	16927,6	0	0,0169276	Dinas Pekerjaan Umum dan Penataan Ruang
1	03	12			PROGRAM PENYELENGGARAAN PENATAAN RUANG	Persentase peningkatan pemanfaatan ruang sesuai RTRW (%)	0	%	3.000.000	-	-	1	900.000	0	39.241	0%	0,043601	0	39240,9	-	0,0130803	Dinas Pekerjaan Umum dan Penataan Ruang
1	03	12	2.01		Penetapan Rencana Tata Ruang Wilayah (RTRW) dan Rencana Rinci Tata Ruang (RRTR) Kabupaten/Kota	Jumlah Pembahasan Rencana Kebijakan Penataan Ruang (Kegiatan)	5	Kegiatan	1.500.000	-	-	-	300.000	0	13.462	-	0,044874333	0	13462,3	-	0,008974867	Dinas Pekerjaan Umum dan Penataan Ruang
1	03	12	2.01	01	Kegiatan Pelaksanaan Persetujuan Substansi, Evaluasi, Konsultansi Evaluasi dan Penetapan RTRW Kabupaten/ Kota	Jumlah Pembahasan Rencana Kebijakan Penataan Ruang (Kegiatan)	5	Kegiatan	1.500.000	-	-	1	300.000	0	13.462	0%	0,044874333	0	13462,3	-	0,008974867	Dinas Pekerjaan Umum dan Penataan Ruang
1	03	12	2.03		Koordinasi dan Sinkronisasi Pemanfaatan Ruang Daerah Kabupaten/Kota	Jumlah Layanan rekomendasi Izin pemanfaatan ruang (Lokasi)	3	Lokasi	1.500.000	-	-	-	600.000	0	25.779	-	0,042964333	0	25778,6	-	0,017185733	Dinas Pekerjaan Umum dan Penataan Ruang
1	03	12	2.03	01	Koordinasi dan Sinkronisasi Pemanfaatan Ruang untuk Investasi dan Pembangunan Daerah	Jumlah Layanan rekomendasi izin pemanfaatan ruang (Lokasi)	216	Lokasi	1.500.000	-	-	30	300.000	1	13.305	4%	0,044350667	1	13305,2	0	0,008870133	Dinas Pekerjaan Umum dan Penataan Ruang

No	Kode	Urusan / Bidang Urusan Pemerintahan Daerah / Program / Kegiatan / Sub Kegiatan	Indikator Kinerja Program / Kegiatan / Sub Kegiatan	Capaian Kinerja RPJMD Pada Tahun 2026			Realisasi Capaian Kinerja RKPd s/d Tahun 2022 (awal periode RPJMD)		Target Kinerja dan Anggaran RKPd Tahun 2022		Realisasi Capaian Kinerja dan Anggaran RKPd Tahun 2022		Tingkat Capaian Kinerja dan Anggaran RKPd Tahun 2022 (%)		Realisasi Capaian Kinerja dan Anggaran RPJMD s/d Tahun 2022		Tingkat Capaian Kinerja dan Anggaran RPJMD s/d Tahun 2022 (%)		Perangkat Daerah
				K	Satuan	Rp. (000)	K	Rp. (000)	K	Rp. (000)	K	Rp. (000)	K	Rp. (000)	K	Rp. (000)	K	%	
1	03 12 2.03 02	Sistem Informasi Penataan Ruang	Tersedianya Informasi Penataan Ruang (Dokumen)	5	Lokasi	300.000	-	-	1	300.000	0	12.473	4%	0,041578	0	12473,4	0	0,041578	Dinas Pekerjaan Umum dan Penataan Ruang
4	1 05	URUSAN PEMERINTAHAN WAJIB YANG BERKAITAN DENGAN PELAYANAN DASAR																	
1	05 01	URUSAN PEMERINTAHAN BIDANG KETENTERAMAN DAN KETERTIBAN UMUM SERTA PERLINDUNGAN MASYARAKAT																	
1	05 01	PROGRAM PENUNJANG URUSAN PEMERINTAHAN DAERAH KABUPATEN/KOTA	tertib administrasi dan kinerja pmda sesuai aturan	100	persen	16.674.930	-	-	100	14.415.809	3	21.755.749	3%	151%	3	21.755.749	0	130%	Satuan Polisi Pamong Praja
1	05 01 2.01	Kegiatan Perencanaan, Penganggaran, dan Evaluasi Kinerja Perangkat Daerah		100	persen	25.700	-	-	100	11.713	3	5.450	3%	47%	3	5.450	0	21%	Satuan Polisi Pamong Praja
1	05 01 2.01 01	Penyusunan Dokumen Perencanaan Perangkat Daerah	Jumlah penyusunan dokumen perangkat daerah	12	bulan	14.200	-	-	12	10.141	18	3.892	150%	38%	18	3.892	2	27%	Satuan Polisi Pamong Praja
1	05 01 2.01 07	Evaluasi Kinerja Perangkat Daerah	Jumlah laporan evaluasi kinerja perangkat daerah	12	bulan	11.500	-	-	12	1.572	18	1.558	150%	99%	18	1.558	2	14%	Satuan Polisi Pamong Praja
1	05 01 2.02	Kegiatan Administrasi Keuangan Perangkat Daerah		100	persen	7.164.550	-	-	100	6.182.185	3	9.326.625	3%	151%	3	9.326.625	0	130%	Satuan Polisi Pamong Praja
1	05 01 2.02 01	Penyediaan Gaji dan Tunjangan ASN	Jumlah orang yang menerima gaji dan tunjangan ASN	12	bulan	6.890.350	-	-	12	5.948.096	18	9.095.099	150%	153%	18	9.095.099	2	132%	Satuan Polisi Pamong Praja
1	05 01 2.02 02	Penyediaan Administrasi Pelaksanaan Tugas ASN	Jumlah dokumen hasil penyediaan administrasi pelaksanaan tugas ASN	12	bulan	142.000	-	-	12	102.674	18	109.039	150%	106%	18	109.039	2	77%	Satuan Polisi Pamong Praja
1	05 01 2.02 03	Pelaksanaan Penatausahaan dan Pengujian/Verifikasi Keuangan SKPD	Jumlah dokumen penatausahaan dan pengujian/verifikasi keuangan SKPD	12	bulan	121.500	-	-	12	129.360	18	119.400	150%	92%	18	119.400	2	98%	Satuan Polisi Pamong Praja
1	05 01 2.02 05	Koordinasi dan Penyusunan Laporan Keuangan Akhir Tahun SKPD	Jumlah dokumen koordinasi dan pelaksanaan akuntansi SKPD	12	bulan	10.700	-	-	12	2.055	18	3.087	150%	150%	18	3.087	2	29%	Satuan Polisi Pamong Praja
1	05 01 2.03	Kegiatan Administrasi Barang Milik Daerah pada Perangkat Daerah		100	Persen	18.980	-	-	100	13.200	3	14.300	3%	108%	3	14.300	0	75%	Satuan Polisi Pamong Praja
1	05 01 2.03 05	Rekonsiliasi dan Penyusunan Laporan Barang Milik Daerah pada SKPD	Jumlah laporan rekonsiliasi dan penyusunan laporan barang milik daerah	12	bulan	18.980	-	-	12	13.200	6	14.300	50%	108%	6	14.300	1	75%	Satuan Polisi Pamong Praja
1	05 01 2.05	Kegiatan Administrasi Kepegawaian Perangkat Daerah		100	Persen	294.800	-	-	100	37.080	3	7.000	3%	19%	3	7.000	0	2%	Satuan Polisi Pamong Praja
1	05 01 2.05 04	Koordinasi dan Pelaksanaan Sistem Informasi Kepegawaian	Jumlah dokumen hasil koordinasi dn pelaksanaan sistem informasi kepegawaian	12	bulan	14.800	-	-	12	12.000	6	7.000	50%	58%	6	7.000	1	47%	Satuan Polisi Pamong Praja
1	05 01 2.05 09	Pendidikan dan Pelatihan Pegawai Berdasarkan Tugas dan Fungsi	Jumlah pegawai berdasarkan tugs dan fungsi yang mengikuti pendidikan dan pelatihan	12	bulan	280.000	-	-	12	25.080	6	-	50%	0%	6	-	1	0%	Satuan Polisi Pamong Praja
1	05 01 2.06	Kegiatan Administrasi Umum Perangkat Daerah		100	persen	140.680	-	-	100	89.704	3	87.798	3%	98%	3	87.798	0	62%	Satuan Polisi Pamong Praja
1	05 01 2.06 01	Penyediaan Komponen Instalasi Listrik/Penerangan Bangunan Kantor	Jumlah paket komponen instalasi listrik / penerangan bangunan kantor yang di sediakan	12	bulan	9.000	-	-	12	6.550	6	8.570	50%	131%	6	8.570	1	95%	Satuan Polisi Pamong Praja

No	Kode	Urusan / Bidang Urusan Pemerintahan Daerah/ Program/ Kegiatan/ Sub Kegiatan	Indikator Kinerja Program/ Kegiatan/ Sub Kegiatan	Capaian Kinerja RPJMD Pada Tahun 2026			Realisasi Capaian Kinerja RKPd s/d Tahun 2022 (awal periode RPJMD)		Target Kinerja dan Anggaran RKPd Tahun 2022		Realisasi Capaian Kinerja dan Anggaran RKPd Tahun 2022		Tingkat Capaian Kinerja dan Anggaran RKPd Tahun 2022 (%)		Realisasi Capaian Kinerja dan Anggaran RPJMD s/d Tahun 2022		Tingkat Capaian Kinerja dan Anggaran RPJMD s/d Tahun 2022 (%)		Perangkat Daerah
				5			6		7		8		9 = 8/7 x 100 %		10= 6 + 8		11= 10/5x100%		
				K	Satuan	Rp. (000)	K	Rp. (000)	K	Rp. (000)	K	Rp. (000)	K	Rp. (000)	K	Rp. (000)	K	%	
1	05 01 2.06 02	Penyediaan Peralatan dan Perlengkapan Kantor	Jumlah paket peralatan dan perlengkapan kantor yang disediakan	12	bulan	35.420	-	-	12	28.492	6	33.974	50%	119%	6	33.974	1	96%	Satuan Polisi Pamong Praja
1	05 01 2.06 03	Penyediaan Peralatan Rumah Tangga	Jumlah paket peralatan rumah tangga yang disediakan	12	bulan	10.890	-	-	12	6.278	6	8.206	50%	131%	6	8.206	1	75%	Satuan Polisi Pamong Praja
1	05 01 2.06 05	Penyediaan Barang Cetakan dan Penggandaan	Jumlah paket batang cetakan dan penggandaan yang disediakan	12	bulan	25.350	-	-	12	18.325	6	24.256	50%	132%	6	24.256	1	96%	Satuan Polisi Pamong Praja
1	05 01 2.06 09	Penyelenggaraan Rapat Koordinasi dan Konsultasi SKPD	Jumlah laporan penyelenggaraan rapat koordinasi dan konsultasi SKPD	12	bulan	60.020	-	-	12	30.060	6	12.793	50%	43%	6	12.793	1	21%	Satuan Polisi Pamong Praja
1	05 01 2.08	Kegiatan Penyediaan Jasa Penunjang Urusan Pemerintahan Daerah		100	persen	8.764.720	-	-	100	7.821.351	3	11.971.496	3%	153%	3	11.971.496	0	137%	Satuan Polisi Pamong Praja
1	05 01 2.08 02	Penyediaan Jasa Komunikasi, Sumber Daya Air dan Listrik	Jumlah laporan penyediaan jasa komunikasi sumber daya air dan listrik yang disediakan	12	bulan	65.500	-	-	12	48.599	18	53.585	150%	110%	18	53.585	2	82%	Satuan Polisi Pamong Praja
1	05 01 2.08 03	Penyediaan Jasa Peralatan dan Perlengkapan Kantor	Jumlah laporan penyediaan jasa peralatan dan perlengkapan kantor yang disediakan	12	bulan	9.200	-	-	12	4.808	18	5.365	150%	112%	18	5.365	2	58%	Satuan Polisi Pamong Praja
1	05 01 2.08 04	Penyediaan Jasa Pelayanan Umum Kantor	Jumlah laporan penyediaan jasa pelayanan umum kantor yang disediakan	12	bulan	8.690.020	-	-	12	7.767.944	18	11.912.546	150%	153%	18	11.912.546	2	137%	Satuan Polisi Pamong Praja
1	05 01 2.09	Kegiatan Pemeliharaan Barang Milik Daerah Penunjang Urusan Pemerintahan Daerah		1	persen	265.500	-	-	100	260.576	3	343.081	3%	132%	3	343.081	3	129%	Satuan Polisi Pamong Praja
1	05 01 2.09 02	Penyediaan Jasa Pemeliharaan, Biaya Pemeliharaan dan Pajak Kendaraan Perorangan Dinas atau Kendaraan Dinas Jabatan	Jumlah kendaraan perorangan dinas atau kendaraan dinas jabatan yang dipelihara dan dibayarkan pajaknya	12	bulan	265.500	-	-	12	260.576	18	343.081	150%	132%	18	343.081	2	129%	Satuan Polisi Pamong Praja
1	05 02	PROGRAM PENINGKATAN KETENTERAMAN DAN KETERTIBAN UMUM		100	persen	1.610.420	-	-	100	1.312.083	3	1.568.761	3%	120%	3	1.568.761	0	97%	Satuan Polisi Pamong Praja
1	05 02 2.01	Penanganan Gangguan Ketenteraman dan Ketertiban Umum dalam 1 (satu) Daerah Kabupaten/Kota		100	persen	1.499.520	-	-	100	1.258.909	3	1.534.972	3%	122%	3	1.534.972	0	102%	Satuan Polisi Pamong Praja
1	05 02 2.01 01	Pencegahan Gangguan Ketenteraman dan Ketertiban Umum melalui Deteksi Dini dan Cegah Dini, Pembinaan dan Penyuluhan, Pelaksanaan Patroli, Pengamanan, dan Pengawasan	Jumlah kasus gangguan ketenteraman dan ketertiban umum yang dicegah melalui deteksi dini dan cegah dini pembinaan dan penyuluhan, pelaksanaan patroli, pengamanan dan pengawasan	12	bulan	1.249.900	-	-	12	1.006.818	18	1.454.437	150%	144%	18	1.454.437	2	116%	Satuan Polisi Pamong Praja

No	Kode	Urusan / Bidang Urusan Pemerintahan Daerah / Program / Kegiatan / Sub Kegiatan	Indikator Kinerja Program / Kegiatan / Sub Kegiatan	Capaian Kinerja RPJMD Pada Tahun 2026			Realisasi Capaian Kinerja RKPd s/d Tahun 2022 (awal periode RPJMD)		Target Kinerja dan Anggaran RKPd Tahun 2022		Realisasi Capaian Kinerja dan Anggaran RKPd Tahun 2022		Tingkat Capaian Kinerja dan Anggaran RKPd Tahun 2022 (%)		Realisasi Capaian Kinerja dan Anggaran RPJMD s/d Tahun 2022		Tingkat Capaian Kinerja dan Anggaran RPJMD s/d Tahun 2022 (%)		Perangkat Daerah
				K	Satuan	Rp. (000)	K	Rp. (000)	K	Rp. (000)	K	Rp. (000)	K	Rp. (000)	K	Rp. (000)	K	%	
1	05 02 2.01 02	Koordinasi Penyelenggaraan Ketentraman dan Ketertiban Umum serta Perlindungan Masyarakat Tingkat Kabupaten/Kota	Jumlah dokumen hasil pelaksanaan koordinasi penyelenggaraan ketentraman, ketertiban umum dan perlindungan masyarakat tingkat kabupaten / kota	12	bulan	159.520	-	-	12	19.220	18	8.844	150%	46%	18	8.844	2	6%	Satuan Polisi Pamong Praja
1	05 02 2.01 05	Peningkatan Kapasitas SDM Satuan Polisi Pamongpraja dan Satuan Perlindungan Masyarakat termasuk dalam Pelaksanaan Tugas yang Bernuansa Hak Asasi Manusia	Jumlah SDM satuan polisi pamong praja dan satuan perlindungan masyarakat yang ditingkatkan kapasitasnya	12	bulan	90.100	-	-	12	232.871	18	71.691	150%	31%	18	71.691	2	80%	Satuan Polisi Pamong Praja
1	05 02 2.02	Kegiatan Penegakan Peraturan Daerah Kabupaten/Kota dan Peraturan Bupati/Wali Kota		100	persen	110.900	-	-	100	53.174	3	33.790	3%	64%	3	33.790	0	30%	Satuan Polisi Pamong Praja
1	05 02 2.02 01	Sosialisasi Penegakan Peraturan Daerah dan Peraturan Bupati/Wali Kota	Jumlah laporan hasil pelaksanaan sosialisasi penegakan perda / perkara kepada masyarakat / kelompok masyarakat / pelaku usaha	12	bulan	110.900	-	-	12	53.174	18	33.790	150%	64%	18	33.790	2	30%	Satuan Polisi Pamong Praja
5	1	URUSAN PEMERINTAHAN WAJIB YANG BERKAITAN DENGAN PELAYANAN DASAR																	
1	05	URUSAN PEMERINTAHAN BIDANG KETENTRAMAN DAN KETERTIBAN UMUM SERTA PERLINDUNGAN MASYARAKAT																	
1	05 01	PROGRAM PENUNJANG URUSAN PEMERINTAHAN DAERAH KABUPATEN/KOTA		60	bulan	22.803.600	-	-	1	4.560.720	3	-	300%	0%	3	-	0	0%	Badan Penanggulangan Bencana Daerah
1	05 01 2.01	Kegiatan Perencanaan, Penganggaran, dan Evaluasi Kinerja Perangkat Daerah	tertib administrasi dan kinerja pemda sesuai aturan	60	bulan	112.382	-	-	12	-	3	-	25%	-	3	-	0	0%	Badan Penanggulangan Bencana Daerah
1	05 01 2.01 02	Koordinasi dan Penyusunan Dokumen RKA-SKPD	Jumlah Dokumen RKA-SKPD dan Laporan Hasil Koordinasi Penyusunan Dokumen RKA-SKPD	60	bulan	43.710	-	-	12	-	12	-	100%	-	12	-	0	0%	Badan Penanggulangan Bencana Daerah
		01 2.01	Koordinasi dan Penyusunan Dokumen Perubahan RKA - SKPD	Jumlah Dokumen Perubahan RKA - SKPD dan Laporan Hasil Koordinasi Penyusunan Dokumen RKA-SKPD	60	bulan	24.960	-	-	12	-	-	-	-	-	-	-	-	-
1	05 01 2.01 06	Koordinasi dan Penyusunan Laporan Capaian Kinerja dan Ikhtisar Realisasi Kinerja SKPD	Jumlah Laporan Capaian Kinerja dan Ikhtisar Realisasi Kinerja SKPD dan Laporan Hasil Koordinasi Penyusunan Laporan Capaian Kinerja dan Ikhtisar Realisasi Kinerja SKPD	60	bulan	24.960	-	-	12	-	12	-	100%	-	12	-	0	0%	Badan Penanggulangan Bencana Daerah
1	05 01 2.02	Kegiatan Administrasi Keuangan Perangkat Daerah	Tersedianya jasa perbaikan peralatan dan perlengkapan kantor	60	bulan	17.008.953	-	-	12	3.256.282	3	656.146	25%	20%	3	656.146	0	4%	Badan Penanggulangan Bencana Daerah

No	Kode	Urusan / Bidang Urusan Pemerintahan Daerah / Program / Kegiatan / Sub Kegiatan	Indikator Kinerja Program / Kegiatan / Sub Kegiatan	Capaian Kinerja RPJMD Pada Tahun 2026			Realisasi Capaian Kinerja RKPd s/d Tahun 2022 (awal periode RPJMD)		Target Kinerja dan Anggaran RKPd Tahun 2022		Realisasi Capaian Kinerja dan Anggaran RKPd Tahun 2022		Tingkat Capaian Kinerja dan Anggaran RKPd Tahun 2022 (%)		Realisasi Capaian Kinerja dan Anggaran RPJMD s/d Tahun 2022		Tingkat Capaian Kinerja dan Anggaran RPJMD s/d Tahun 2022 (%)		Perangkat Daerah
				K	Satuan	Rp. (000)	K	Rp. (000)	K	Rp. (000)	K	Rp. (000)	K	Rp. (000)	K	Rp. (000)	K	%	
1	05 01 2.02 01	Penyediaan Gaji dan Tunjangan ASN	jumlah Orang yang Menerima Gaji dan Tunjangan ASN	60	bulan	15.007.831	-	-	12	2.687.971	12	2.453.970	100%	91%	12	2.453.970	0	16%	Badan Penanggulangan Bencana Daerah
1	05 01 2.02 02	Penyediaan Administrasi Pelaksanaan Tugas ASN	jumlah Dokumen Hasil Penyediaan Administrasi Pelaksanaan Tugas ASN	60	bulan	1.714.650	-	-	12	339.420	12	116.860	100%	34%	12	116.860	0	7%	Badan Penanggulangan Bencana Daerah
1	05 01 2.02 03	Pelaksanaan Penatausahaan dan Pengujian/Verifikasi Keuangan SKPD	Jumlah Dokumen Penatausahaan dan Pengujian/Verifikasi Keuangan SKPD	60	bulan	217.800	-	-	12	55.560	12	31.300	100%	56%	12	31.300	0	14%	Badan Penanggulangan Bencana Daerah
1	05 01 2.03	Administrasi Barang Milik Daerah pada Perangkat Daerah	Tertip administrasi perkantoran sesuai aturan	60	bulan	186.000	-	-	12	40.000	3	-	25%	0%	3	-	0	0%	Badan Penanggulangan Bencana Daerah
1	05 01 2.03 06	Penatausahaan Barang Milik Daerah pada SKPD	jumlah Laporan Penatausahaan Barang Milik Daerah pada SKPD	60	bulan	186.000	-	-	12	37.200	12	20.680	100%	56%	12	20.680	0	11%	Badan Penanggulangan Bencana Daerah
1	05 01 2.05	Administrasi Kepegawaian Perangkat Daerah					-	-					-	-	0	-	-	-	Badan Penanggulangan Bencana Daerah
1	05 01 2.05 09	Pendidikan dan pelatihan pegawai berdasarkan Tugas dan Fungsi	Jumlah Pegawai Berdasarkan Tugas dan Fungsi yang Mengikuti Pendidikan dan Pelatihan				-	-					-	-	0	-	-	-	Badan Penanggulangan Bencana Daerah
1	05 01 2.06	Aministrasi Umum Perangkat Daerah		60	bulan	2.292.852	-	-	12	250.375	6	-	50%	0%	6	-	0	0%	Badan Penanggulangan Bencana Daerah
1	05 01 2.06 01	Penyediaan Komponen Instalasi Listrik/Penerangan	Jumlah Paket Komponen Instalasi Listrik/Penerangan Bangunan Kantor yang Disediakan	60	bulan	148.441	-	-	12	9.276	12	2.891	100%	31%	12	2.891	0	2%	Badan Penanggulangan Bencana Daerah
1	05 01 2.06 02	Penyediaan Peralatan dan Perlengkapan Kantor	Jumlah Paket Peralatan dan Perlengkapan Kantor yang Disediakan	60	bulan	282.941	-	-	12	53.862	12	24.694	100%	46%	12	24.694	0	9%	Badan Penanggulangan Bencana Daerah
1	05 01 2.06 03	Penyediaan Peralatan Rumah Tangga	Jumlah paket penyediaan peralatan dan perlengkapan kantor sebagai sarana kerja	60	bulan	226.369	-	-	12	20.439	12	9.750	100%	48%	12	9.750	0	4%	Badan Penanggulangan Bencana Daerah
1	05 01 2.06 05	Penyediaan Barang Cetak dan Penggandaan	Jumlah Paket Barang Cetak dan Penggandaan yang Disediakan	60	bulan	360.083	-	-	12	60.770	12	36.291	100%	60%	12	36.291	0	10%	Badan Penanggulangan Bencana Daerah
1	05 01 2.06 0	Penyediaan Bahan Bacaan dan Peraturan Perundang-undangan	Jumlah Dokumen Bahan Bacaan dan Peraturan Perundang-undangan yang Disediakan	60	bulan	100.000	-	-	12	12.800	12	8.100	100%	63%	12	8.100	0	8%	Badan Penanggulangan Bencana Daerah
1	05 01 2.06 09	Penyelenggaraan Rapat Koordinasi dan Konsultasi SKPD	Terlaksananya Penyelenggaraan Rapat Koordinasi dan Konsultasi SKPD	60	bulan	1.131.817	-	-	12	94.242	12	45.269	100%	48%	12	45.269	0	4%	Badan Penanggulangan Bencana Daerah
1	05 01 2.08	Penyediaan Jasa Penunjang Urusan Pemerintah Daerah		60	bulan	1.465.562	-	-	12	310.530	6	42.000	50%	14%	6	42.000	0	3%	Badan Penanggulangan Bencana Daerah
1	05 01 2.08 01	Penyediaan Jasa Surat Menyurat	Jumlah Laporan Penyediaan Jasa Surat Menyurat	60	bulan	24.999	-	-	12	5.000	12	1.750	100%	35%	12	1.750	0	7%	Badan Penanggulangan Bencana Daerah

No	Kode	Urusan / Bidang Urusan Pemerintahan Daerah / Program / Kegiatan / Sub Kegiatan	Indikator Kinerja Program / Kegiatan / Sub Kegiatan	Capaian Kinerja RPJMD Pada Tahun 2026			Realisasi Capaian Kinerja RKP s/d Tahun 2022 (awal periode RPJMD)		Target Kinerja dan Anggaran RKP Tahun 2022		Realisasi Capaian Kinerja dan Anggaran RKP Tahun 2022		Tingkat Capaian Kinerja dan Anggaran RKP Tahun 2022 (%)		Realisasi Capaian Kinerja dan Anggaran RPJMD s/d Tahun 2022		Tingkat Capaian Kinerja dan Anggaran RPJMD s/d Tahun 2022 (%)		Perangkat Daerah
				K	Satuan	Rp. (000)	K	Rp. (000)	K	Rp. (000)	K	Rp. (000)	K	Rp. (000)	K	Rp. (000)	K	%	
1	05 01 2.08 02	Penyediaan Jasa Komunikasi, Sumber Daya Air dan Listrik	Jumlah Laporan Penyediaan Jasa Komunikasi, Sumber Daya Air dan Listrik yang Disediakan	60	bulan	281.912	-	-	12	40.000	12	29.456	100%	74%	12	29.456	0	10%	Badan Penanggulangan Bencana Daerah
1	05 01 2.08 03	Penyediaan Jasa Pelayanan Umum Kantor	Jumlah Laporan Penyediaan Jasa Pelayanan Umum Kantor yang Disediakan	60	bulan	1.158.650	-	-	12	265.530	12	255.968	100%	96%	12	255.968	0	22%	Badan Penanggulangan Bencana Daerah
1	05 01 2.09	Pemeliharaan Barang Milik Daerah Penunjang Urusan Pemerintah Daerah		60	bulan	1.737.850	-	-	12	297.243	6	-	50%	0%	6	-	0	0%	Badan Penanggulangan Bencana Daerah
1	05 01 2.09 01	Penyediaan Jasa Pemeliharaan, Biaya Pemeliharaan dan Pajak Kendaraan Perorangan Dinas atau Kendaraan Dinas Jabatan	Jumlah Kendaraan Perorangan Dinas atau Kendaraan Dinas Jabatan yang Dipelihara dan dibayarkan Pajaknya	60	bulan	203.350	-	-	12	247.678	12	180.408	100%	73%	12	180.408	0	89%	Badan Penanggulangan Bencana Daerah
1	05 01 2.09 06	Pemeliharaan Peralatan dan Mesin Lainnya	Terlaksananya pemeliharaan peralatan dan mesin lainnya	60	bulan	165.450	-	-	12	25.485	12	4.000	100%	16%	12	4.000	0	2%	Badan Penanggulangan Bencana Daerah
1	05 01 2.09 0	Pemeliharaan/Rehabilitasi Gedung Kantor dan Bangunan Lainnya	Jumlah Gedung Kantor dan Bangunan Lainnya yang Dipelihara/Direhabilitasi	60	bulan	120.400	-	-	1	24.080	12	-	1200%	0%	12	-	0	0%	Badan Penanggulangan Bencana Daerah
1	05 03	PROGRAM PENANGGULANGAN BENCANA		100	persen	14.582.876	-	-	100		6	-	6%	-	6	-	0	0%	Badan Penanggulangan Bencana Daerah
1	05 03 2.01	Pelayanan Informasi Rawan Bencana Kabupaten/Kota		5	paket	1.250.000	-	-	1	184.059	6	-	600%	0%	6	-	1	0%	Badan Penanggulangan Bencana Daerah
1	05 03 2.01 01	Penyusunan Kajian Risiko Bencana Kabupaten/Kota	Jumlah Dokumen Kajian Risiko Bencana yang Dilegalisasi	5	Paket	1.250.000	-	-	2	184.059	9	269.103	450%	146%	9	269.103	2	22%	Badan Penanggulangan Bencana Daerah
1	05 03 2.02	Pelayanan Pencegahan dan kesiapsiagaan Terhadap Bencana		60	bulan	6.044.767	-	-	12	794.400	6	47.000	50%	6%	6	47.000	0	1%	Badan Penanggulangan Bencana Daerah
1	05 03 2.02 03	Pengendalian Operasi dan Penyediaan Sarana Prasarana Kesiapsiagaan Terhadap Bencana Kabupaten/Kota	Jumlah dokumen hasil pengendalian operasi dan penyediaan sarana prasarana kesiapsiagaan terhadap bencana Kabupaten/kota	60		816.880	-	-	12	205.280	9	187.498	75%	91%	9	187.498	0	23%	Badan Penanggulangan Bencana Daerah
1	05 03 2.02 04	Penyediaan peralatan perlindungan & kesiapsiagaan terhadap bencana	Jumlah peralatan penyelamatan diri bagi individu warga negara, keluarga, maupun petugas	60		750.000	-	-	12	127.645	3	82.175	25%	64%	3	82.175	0	11%	Badan Penanggulangan Bencana Daerah
1	05 03 2.02 07	Penanganan Pascabencana Kabupaten/Kota	Jumlah Dokumen Penanganan Pasca Bencana Kabupaten/Kota Melalui Pengkajian Kebutuhan Pasca Bencana (JITU PASNA) Rencana Rehabilitasi dan Rekonstruksi Pasca Bencana (R3P)	60		2.807.873	-	-	12	327.643	9	192.404	75%	59%	9	192.404	0	7%	Badan Penanggulangan Bencana Daerah

No	Kode	Urusan / Bidang Urusan Pemerintahan Daerah / Program / Kegiatan / Sub Kegiatan	Indikator Kinerja Program / Kegiatan / Sub Kegiatan	Capaian Kinerja RPJMD Pada Tahun 2026			Realisasi Capaian Kinerja RKPd s/d Tahun 2022 (awal periode RPJMD)		Target Kinerja dan Anggaran RKPd Tahun 2022		Realisasi Capaian Kinerja dan Anggaran RKPd Tahun 2022		Tingkat Capaian Kinerja dan Anggaran RKPd Tahun 2022 (%)		Realisasi Capaian Kinerja dan Anggaran RPJMD s/d Tahun 2022		Tingkat Capaian Kinerja dan Anggaran RPJMD s/d Tahun 2022 (%)		Perangkat Daerah
				K	Satuan	Rp. (000)	K	Rp. (000)	K	Rp. (000)	K	Rp. (000)	K	Rp. (000)	K	Rp. (000)	K	%	
1	05 03 2.02 0	Pengembangan Kapasitas Kapasitas Tim Reaksi Cepat (TRC) Bencana Kabupaten/Kota	Jumlah personil TRC yang di kembangkan Kapasitas Teknis dan Manajerialnya	60		670.014	-	-	12	133.831	9	-	75%	0%	9	-	0	0%	Badan Penanggulangan Bencana Daerah
1	05 03 2.03	Pelayanan Penyelamatan dan Evakuasi Korban Bencana		60	bulan	7.288.108	-	-	12	1.159.609	6	85.900	50%	7%	6	85.900	0	1%	Badan Penanggulangan Bencana Daerah
1	05 03 2.03 01	Respon cepat bencana non alam epidemi/wabah penyakit	SK penetapan status darurat bencana dan SKPBD yang ditetapkan paling lama 1 x 24 jam berdasarkan hasil dokumen laporan investigasi KLB dan epidemiologi terpadu	24		4.000.000	-	-	12	339.100	9	465.624	75%	137%	9	465.624	0	12%	Badan Penanggulangan Bencana Daerah
1	05 03 2.03 02	Respon Cepat Darurat Bencana Kabupaten/Kota	SK penetapan status darurat bencana dan SKPBD yang ditetapkan paling lama 1 x 24 jam berdasarkan hasil dokumen laporan kaji cepat	60		2.863.414	-	-	12	491.246	9	90.239	75%	18%	9	90.239	0	3%	Badan Penanggulangan Bencana Daerah
1	05 03 2.03 04	Penyediaan Logistik Penyelamatan dan Evakuasi Korban Bencana Kabupaten/Kota	Jumlah korban bencana yang mendapatkan distribusi logistik penyelamatan dan evakuasi korban bencana	60		424.964	-	-	12	329.263	9	153.863	75%	47%	9	153.863	0	36%	Badan Penanggulangan Bencana Daerah
1	05 04	PROGRAM PENCEGAHAN, PENANGGULANGAN, PENYELAMATAN DAN PENANGANAN BAHAN BERBAHAYA DAN BERACUN KEBAKARAN DALAM DAERAH KABUPATEN/KOTA		100	persen	10.021.311	-	-	100		3	407.848	3%	-	3	407.848	0	4%	Badan Penanggulangan Bencana Daerah
1	05 04 2.01	Pencegahan, Pemadaman, Penyelamatan, dan Penanganan Bahan Berbahaya dan Beracun Kebakaran dalam Daerah Kabupaten/Kota		100	persen		-	-	12	1.893.609	3	225.600	25%	12%	3	225.600	0	-	Badan Penanggulangan Bencana Daerah
1	05 04 2.01 01	Pencegahan Kebakaran dalam Daerah kabupaten/Kota	Jumlah dokumen NSPM pencegahan/penanggula	60	bulan	3.114.285	-	-	12	330.330	9	246.641	75%	75%	9	246.641	0	8%	Badan Penanggulangan Bencana Daerah
1	05 04 2.01 02	Pemadaman dan Pengendalian Kebakaran dalam Daerah Kabupaten/Kota	Jumlah laporan hasil pelaksanaan kegiatan kesiapsiagaan petugas piket dan pemadaman kebakaran dalam daerah kabupaten/kota	60	bulan	6.907.026	-	-	12	1.563.278	9	1.464.209	75%	94%	9	1.464.209	0	21%	Badan Penanggulangan Bencana Daerah
6	1	URUSAN PEMERINTAHAN WAJIB YANG BERKAITAN DENGAN PELAYANAN DASAR																	
1	06	URUSAN PEMERINTAHAN BIDANG SOSIAL																	
1	06 01	PROGRAM PENUNJANG URUSAN PEMERINTAHAN DAERAH KABUPATEN/KOTA	Nilai Indeks Kepuasan Masyarakat terhadap layanan perangkat daerah	100	persen	5.652.587	-	-		4.615.686	9	1.671.934	-	36%	9	1.671.934	0	30%	Dinas Sosial
1	06 01 2.01	Perencanaan, Penganggaran, dan Evaluasi Kinerja Perangkat Daerah	Persentase laporan capaian kinerja dan keuangan	60	bulan	40.000	-	-	7	20.000	9	5.000	129%	25%	9	5.000	0	12%	Dinas Sosial
1	06 01 2.01 01	Penyusunan dokumen perencanaan perangkat Daerah	Tersusunnya dokumen renja	60	bulan	15.000	-	-	2	5.000	0	-	0%	0%	0	-	-	0%	Dinas Sosial

No	Kode				Urusan / Bidang Urusan Pemerintahan Daerah / Program / Kegiatan / Sub Kegiatan	Indikator Kinerja Program / Kegiatan / Sub Kegiatan	Capaian Kinerja RPJMD Pada Tahun 2026			Realisasi Capaian Kinerja RKP s/d Tahun 2022 (awal periode RPJMD)		Target Kinerja dan Anggaran RKP Tahun 2022		Realisasi Capaian Kinerja dan Anggaran RKP Tahun 2022		Tingkat Capaian Kinerja dan Anggaran RKP Tahun 2022 (%)		Realisasi Capaian Kinerja dan Anggaran RPJMD s/d Tahun 2022		Tingkat Capaian Kinerja dan Anggaran RPJMD s/d Tahun 2022 (%)		Perangkat Daerah
							5			6		7		8		9 = 8/7 x 100 %		10= 6 + 8		11= 10/5x100%		
							K	Satuan	Rp. (000)	K	Rp. (000)	K	Rp. (000)	K	Rp. (000)	K	Rp. (000)	K	Rp. (000)	K	Rp. (000)	
1	06	01	2.01	02	Koordinasi dan penyusunan Dokumen RKA-SKPD	Jumlah RKA SKPD yang tersusun	60	bulan	15.000	-	-	2	10.000	0	-	0%	0%	0	-	-	0%	Dinas Sosial
1	06	01	2.01	06	Koordinasi dan Penyusunan Laporan Capaian Kinerja dan Ikhtisar Realisasi Kinerja SKPD	Jumlah dokumen LKJP, SAKIP dan LPPD yang tersusun	60	bulan	10.000	-	-	3	5.000	6	5.000	200%	100%	6	5.000	0	50%	Dinas Sosial
1	06	01	2.02		Administrasi Keuangan Perangkat Daerah	Cakupan administrasi keuangan perangkat daerah	60	bulan	4.339.587	-	-	24	3.411.545	9	1.383.867	38%	41%	9	1.383.867	0	32%	Dinas Sosial
1	06	01	2.02	01	Penyediaan Gaji dan Tunjangan ASN	Jumlah gaji dan tunjangan	60	bulan	3.865.563	-	-	12	3.194.265	9	1.297.609	75%	41%	9	1.297.609	0	34%	Dinas Sosial
1	06	01	2.02	02	Penyediaan Administrasi Pelaksanaan Tugas ASN	Jumlah penerima honor pengelola keuangan	60	bulan	422.024	-	-	8	178.260	9	72.800	113%	41%	9	72.800	0	17%	Dinas Sosial
1	06	01	2.02	03	Pelaksanaan penatausahaan dan pengujian/verifikasi Keuangan SKPD	Jumlah penerima honor penatausahaan keuangan dan bendahara pengeluaran penerimaan	60	bulan	37.000	-	-	3	34.020	9	13.459	300%	40%	9	13.459	0	36%	Dinas Sosial
1	06	01	2.02	05	Koordinasi dan penyusunan laporan keuangan akhir tahun SKPD	Tersusunnya dokumen laporan akhir tahun SKPD	60	bulan	15.000	-	-	1	5.000	0	-	0%	0%	0	-	-	0%	Dinas Sosial
1	06	01	2.03		Administrasi Barang Milik Daerah pada Perangkat Daerah	Terlaksananya administrasi barang milik daerah	60	bulan	73.000	-	-	5	47.580	9	9.820	180%	21%	9	9.820	0	13%	Dinas Sosial
1	06	01	2.03	06	Penatausahaan Barang Milik Daerah pada SKPD	Jumlah penerima honor pengelola barang	60	bulan	73.000	-	-	5	47.580	9	9.820	180%	21%	9	9.820	0	13%	Dinas Sosial
1	06	01	2.06		Administrasi Umum Perangkat Daerah	Capaian administrasi umum perangkat daerah	60	bulan	418.000	-	-	697	274.188	0	33.350	0%	12%	0	33.350	-	8%	Dinas Sosial
1	06	01	2.06	01	Penyediaan komponen instalasi listrik/penerangan bangunan kantor	Jenis komponen penerangan bangunan kantor yang tersedia	60	bulan	30.000	-	-	12	20.180	6	6.770	50%	34%	6	6.770	0	23%	Dinas Sosial
1	06	01	2.06	02	Penyediaan peralatan dan perlengkapan kantor	Jenis peralatan dan perlengkapan kantor yang tersedia	60	bulan	80.000	-	-	31	48.835	6	6.216	19%	13%	6	6.216	0	8%	Dinas Sosial
1	06	01	2.06	03	Penyediaan peralatan rumah tangga	Jenis peralatan rumah tangga yang tersedia	60	bulan	30.000	-	-	24	25.000	6	2.997	25%	12%	6	2.997	0	10%	Dinas Sosial
1	06	01	2.06	04	Penyediaan bahan logistik kantor	Jenis logistik yang tersedia	60	bulan	28.000	-	-	3	25.000	6	3.750	200%	15%	6	3.750	0	13%	Dinas Sosial
1	06	01	2.06	05	Penyediaan barang cetakan dan penggandaan	Jenis Cetakan dan penggandaan	60	bulan	30.000	-	-	14	28.600	6	4.998	43%	17%	6	4.998	0	17%	Dinas Sosial
1	06	01	2.06	06	Penyediaan bahan bacaan dan peraturan perundang-undangan	Jenis surat kabar harian dan mingguan	60	bulan	20.000	-	-	576	9.600	0	-	0%	0%	0	-	-	0%	Dinas Sosial
1	06	01	2.06	09	Penyelenggaraan rapat koordinasi dan konsultasi SKPD	Rapat koordinasi dan konsultasi keluar daerah dan dalam daerah	60	bulan	200.000	-	-	37	116.973	6	8.620	16%	7%	6	8.620	0	4%	Dinas Sosial
1	06	01	2.08		Penyediaan Jasa Penunjang Urusan Pemerintahan Daerah	Tingkat layanan penyedia jasa penunjang urusan Pemerintah Daerah	60	bulan	525.000	-	-	28	575.723	9	196.320	32%	34%	9	196.320	0	37%	Dinas Sosial
1	06	01	2.08	02	Penyediaan jasa komunikasi, sumber daya air dan listrik	Rekening jasa komunikasi sumber daya air dan listrik yang di bayar tiap bulan	60	bulan	50.000	-	-	2	60.000	6	7.920	300%	13%	6	7.920	0	16%	Dinas Sosial
1	06	01	2.08	03	Penyediaan jasa peralatan dan perlengkapan kantor	Jenis jasa peralatan dan perlengkapan kantor yang dibayar	60	bulan	25.000	-	-	3	14.820	6	600	200%	4%	6	600	0	2%	Dinas Sosial
1	06	01	2.08	04	Penyediaan jasa pelayanan umum kantor	Jumlah penerima honorarium jasa pelayanan umum kantor	60	bulan	450.000	-	-	23	500.903	9	187.800	39%	37%	9	187.800	0	42%	Dinas Sosial

No	Kode				Urusan / Bidang Urusan Pemerintahan Daerah / Program/ Kegiatan / Sub Kegiatan	Indikator Kinerja Program/ Kegiatan/ Sub Kegiatan	Capaian Kinerja RPJMD Pada Tahun 2026			Realisasi Capaian Kinerja RKPd s/d Tahun 2022 (awal periode RPJMD)		Target Kinerja dan Anggaran RKPd Tahun 2022		Realisasi Capaian Kinerja dan Anggaran RKPd Tahun 2022		Tingkat Capaian Kinerja dan Anggaran RKPd Tahun 2022 (%)		Realisasi Capaian Kinerja dan Anggaran RPJMD s/d Tahun 2022		Tingkat Capaian Kinerja dan Anggaran RPJMD s/d Tahun 2022 (%)		Perangkat Daerah		
							K	Satuan	Rp. (000)	K	Rp. (000)	K	Rp. (000)	K	Rp. (000)	K	Rp. (000)	K	Rp. (000)	K	Rp. (000)		K	%
1	06	01	2.09		Pemeliharaan Barang Milik Daerah Penunjang Urusan Pemerintahan Daerah	Capaian pemeliharaan barang milik daerah penunjang urusan Pemerintah Daerah	60	bulan	330.000	-	-	10	286.650	6	43.576	60%	15%	6	43.576	0	13%	Dinas Sosial		
1	06	01	2.09	01	Penyediaan Jasa Pemeliharaan, Biaya Pemeliharaan, dan Pajak Kendaraan Perorangan Dinas atau Kendaraan Dinas Jabatan	Jumlah penyediaan jasa pemeliharaan, biaya pemeliharaan dan pajak kendaraan dinas	60	bulan	330.000	-	-	10	286.650	6	43.576	60%	15%	6	43.576	0	13%	Dinas Sosial		
1	06	02			PROGRAM PEMBERDAYAAN SOSIAL	Cakupan Potensi dan Sumber Kesejahteraan Sosial (PSKS) yang terfasilitasi (%)	100	persen	150.000	-	-		1.902.294	0	-	-	0%	0	-	-	0%	Dinas Sosial		
1	06	02	2.03		Pengembangan Potensi Sumber Kesejahteraan Sosial Daerah Kabupaten/Kota	Persentase Cakupan Potensi Sumber Kesejahteraan Sosial (PSKS) yang terfasilitasi	100	persen	150.000	-	-	30	1.902.294	0	-	0%	0%	0	-	-	0%	Dinas Sosial		
1	06	02	2.03	03	Peningkatan kemampuan Potensi Sumber Kesejahteraan Sosial Keluarga Kewenangan Kabupaten/Kota	Jumlah Korkab, APD dan Pendamping PKH yang terfasilitasi	100	persen	300.000	-	-	265	1.300.466	0	-	0%	0%	0	-	-	0%	Dinas Sosial		
1	06	02	2.03	05	Peningkatan Kemampuan Sumber Daya Manusia dan Penguatan Lembaga Konsultasi Kesejahteraan Keluarga (LK3)	Terdatanya dan terfasilitasinya Lembaga Sosial serta pelatihan dan Peningkatan SDM Lembaga Sosial terbentuknya SLRT di wilayah Kabupaten Lampung Timur	100	persen	150.000	-	-	30	601.828	0	-	0%	0%	0	-	-	0%	Dinas Sosial		
1	06	03			PROGRAM PENANGANAN WARGA NEGARA MIGRAN KORBAN TINDAK KEKERASAN	Cakupan warga negara migran terfasilitasi (%)	100	persen	400.000	-	-		100.000	9	11.900	-	12%	9	11.900	0	3%	Dinas Sosial		
1	06	03	2.01		Pemulangan Warga Negara Migran Korban Tindak Kekerasan dari titik debarkasi di daerah Kabupaten/Kota untuk dipulangkan ke Desa/Kelurahan Asal	Jumlah warga negara migran pemulangan dan masa adaptasi dengan masyarakat/ lingkungan sosial	100	persen	400.000	-	-	60	100.000	9	11.900	15%	12%	9	11.900	0	3%	Dinas Sosial		
1	06	03	2.01	01	Fasilitasi Pemulangan Warga Negara Migran Korban Tindak Kekerasan dari titik debarkasi di daerah Kabupaten/Kota untuk dipulangkan ke Desa/Kelurahan Asal	Jumlah bantuan transport untuk orang/masyarakat Lampung Timur yang terlintas diluar daerah/Negeri dan pemulangan warga ke kabupaten /kota untuk dipulangkan ke Desa/Kelurahan	100	persen	400.000	-	-	60	100.000	9	11.900	15%	12%	9	11.900	0	3%	Dinas Sosial		
1	06	04			PROGRAM REHABILITASI SOSIAL	Persentase Penyandang disabilitas terlantar dan penyakit sosial lainnya yang terpenuhi kebutuhan dasarnya diluar	100	persen	1.156.639	-	-		700.000	9	343.703	-	49%	9	343.703	0	30%	Dinas Sosial		
1	06	04	2.01		Rehabilitasi Sosial Dasar Penyandang Disabilitas Terlantar, Anak terlantar, Lanjut Usia Terlantar, Serta Gelandangan Pengemis di Luar Panti Sosial	Jumlah penyandang disabilitas, lansia terlantar dan anak korban tindak kekerasan dan penelantaran	100	persen	406.639	-	-	68	350.000	9	27.703	13%	8%	9	27.703	0	7%	Dinas Sosial		

No	Kode	Urusan / Bidang Urusan Pemerintahan Daerah / Program/ Kegiatan/ Sub Kegiatan	Indikator Kinerja Program/ Kegiatan/ Sub Kegiatan	Capaian Kinerja RPJMD Pada Tahun 2026			Realisasi Capaian Kinerja RPKD s/d Tahun 2022 (awal periode RPJMD)		Target Kinerja dan Anggaran RPKD Tahun 2022		Realisasi Capaian Kinerja dan Anggaran RPKD Tahun 2022		Tingkat Capaian Kinerja dan Anggaran RPKD Tahun 2022 (%)		Realisasi Capaian Kinerja dan Anggaran RPJMD s/d Tahun 2022		Tingkat Capaian Kinerja dan Anggaran RPJMD s/d Tahun 2022 (%)		Perangkat Daerah
				K	Satuan	Rp. (000)	K	Rp. (000)	K	Rp. (000)	K	Rp. (000)	K	Rp. (000)	K	Rp. (000)	K	%	
1	06 04 2.01 01	Penyediaan Permakanan	Jumlah penerima bantuan permakanan bagi anak korban tindak kekerasan dan penelantaran serta lansia terlanjar	100	persen	100.000	-	-	35	50.000	9	8.500	26%	17%	9	8.500	0	9%	Dinas Sosial
1	06 04 2.01 03	Penyediaan Alat Bantu	Jumlah penyandang disabilitas dalam mendapatkan alat bantu	100	persen	306.639	-	-	33	300.000	9	19.203	27%	6%	9	19.203	0	6%	Dinas Sosial
1	06 04 2.02	Rehabilitasi Sosial Penyandang Masalah Kesejahteraan Sosial (PMKS) Lainnya Bukan Korban HIV/AIDS dan NAPZA di Luar Panti Sosial	Cakupan (Eks Narapidana, PSK, Narkoba dan Penyakit Sosial Lainnya yang Mandiri)	100	persen	750.000	-	-	40	350.000	9	316.000	23%	90%	9	316.000	0	42%	Dinas Sosial
1	06 04 2.02 13	Pemberian Layanan Rujukan	Jumlah psikotik/ Penyandang Disabilitas Mental (PDM) yang mendapatkan bantuan rehabilitasi/ pengobatan	100	persen	750.000	-	-	40	350.000	9	316.000	23%	90%	9	316.000	0	42%	Dinas Sosial
1	06 05	PROGRAM PERLINDUNGAN DAN JAMINAN SOSIAL	Persentase PMKS yang memperoleh bantuan sosial (%) (TPB)	100	persen	1.750.000	-	-		768.172	9	99.303	-	13%	9	99.303	0	6%	Dinas Sosial
1	06 05 2.02	Pengelolaan Data Fakir Miskin Cakupan Daerah Kabupaten/Kota	Cakupan PMKS yang difasilitasi	100	persen	1.750.000	-	-	135668	768.172	9	99.303	0%	13%	9	99.303	0	6%	Dinas Sosial
1	06 05 2.02 01	Pendataan Fakir Miskin Cakupan Daerah Kabupaten/Kota	Jumlah data PMKS yang tervalidasi	100	persen	525.000	-	-	131563	248.172	6	2.998	0%	1%	6	2.998	0	1%	Dinas Sosial
1	06 05 2.02 02	Pengelolaan Data Fakir Miskin Cakupan Daerah Kabupaten/Kota	Jumlah data fakir miskin yang dikelola	100	persen	625.000	-	-	105	460.000	9	152.105	9%	33%	9	152.105	0	24%	Dinas Sosial
1	06 05 2.02 03	Fasilitasi bantuan sosial kesejahteraan keluarga	Pendataan Jumlah penerima santunan uang duka kematian yang diberikan kepada masyarakat lampung timur yang meninggal dunia	100	persen	600.000	-	-	4000	60.000	0	-	0%	0%	0	-	-	0%	Dinas Sosial
1	06 06	PROGRAM PENANGANAN BENCANA	Jumlah korban bencana alam yang mendapatkan pemenuhan kebutuhan dasar (jiwa) (SPM)	100	persen	550.000	-	-		410.000	9	37.928	-	9%	9	37.928	0	7%	Dinas Sosial
1	06 06 2.01	Perlindungan Sosial Korban Bencana Alam dan Sosial Kabupaten/Kota	Cakupan Korban Bencana Alam yang Terpenuhi Kesejahteraan Sosialnya yang Sesuai Standard	100	persen	450.000	-	-	180	360.000	9	37.928	5%	11%	9	37.928	0	8%	Dinas Sosial
1	06 06 2.01 01	Penyediaan Makanan	Jumlah bantuan buffer stock untuk masyarakat korban bencana alam dan bencana sosial	100	persen	450.000	-	-	180	360.000	9	37.928	5%	11%	9	37.928	0	8%	Dinas Sosial
1	06 06 2.02	Penyelenggaraan Pemberdayaan Masyarakat terhadap Kesiapsiagaan Bencana Kabupaten/Kota	Jumlah TAGANA aktif yang mendapat pemberdayaan kesiapsiagaan bencana	100	persen	100.000	-	-	58	50.000	0	-	0%	0%	0	-	-	0%	Dinas Sosial
1	06 06 2.02 02	Koordinasi, Sosialisasi dan Pelaksanaan Taruna Siaga Bencana	Jumlah TAGANA yang mengikuti pelatihan agar meningkatnya kualitas dan kinerja SDM anggota TAGANA	100	persen	100.000	-	-	58	50.000	0	-	0%	0%	0	-	-	0%	Dinas Sosial

No	Kode	Urusan / Bidang Urusan Pemerintahan Daerah / Program/ Kegiatan/ Sub Kegiatan	Indikator Kinerja Program/ Kegiatan/ Sub Kegiatan	Capaian Kinerja RPJMD Pada Tahun 2026			Realisasi Capaian Kinerja RKPd s/d Tahun 2022 (awal periode RPJMD)		Target Kinerja dan Anggaran RKPd Tahun 2022		Realisasi Capaian Kinerja dan Anggaran RKPd Tahun 2022		Tingkat Capaian Kinerja dan Anggaran RKPd Tahun 2022 (%)		Realisasi Capaian Kinerja dan Anggaran RPJMD s/d Tahun 2022		Tingkat Capaian Kinerja dan Anggaran RPJMD s/d Tahun 2022 (%)		Perangkat Daerah
				K	Satuan	Rp. (000)	K	Rp. (000)	K	Rp. (000)	K	Rp. (000)	K	Rp. (000)	K	Rp. (000)	K	%	
1	06 07	PROGRAM PENGELOLAAN TAMAN MAKAM PAHLAWAN	Taman makam pahlawan berfungsi dengan baik (%)	100	persen	100.000	-	-	100	610.000	9	198.795	9%	33%	9	198.795	0	199%	Dinas Sosial
1	06 07 2.01	Pemeliharaan Taman Makam Pahlawan Nasional Kabupaten/Kota	Ketersediaan biaya pemeliharaan areal makam pahlawan yang ditangani, pengusulan pahlawan daerah, Pahlawan	100	persen	100.000	-	-	4	610.000	9	198.795	225%	33%	9	198.795	0	199%	Dinas Sosial
1	06 07 2.01 03	Pengamanan Taman Makam Pahlawan Nasional Kabupaten/Kota	Jumlah penerima honor pengamanan Taman Makam Pahlawan, pengusulan pahlawan daerah, Pahlawan Nasional	100	persen	100.000	-	-	4	610.000	9	198.795	225%	33%	9	198.795	0	199%	Dinas Sosial
7	2	URUSAN PEMERINTAHAN WAJIB YANG TIDAK BERKAITAN DENGAN PELAYANAN DASAR				17.760.768.537				17.631.020.414		12.088.109.696							
2	08	URUSAN PEMERINTAHAN BIDANG PEMBERDAYAAN PEREMPUAN DAN PERLINDUNGAN ANAK				4.589.882.838				4.474.533.315		4.100.137.662							
2	08 01	PROGRAM PENUNJANG URUSAN PEMERINTAH DAERAH KABUPATEN/KOTA				4.589.882.838	-	-		4.474.533.315		4.100.137.662	-	92%	0	4.100.137.662	-	89%	P3AP2KB
2	08 01 2.01	Perencanaan, Penganggaran, dan Evaluasi Kinerja Perangkat Daerah				10.000.000	-	-		10.000.000		6.447.600	-	64%	0	6.447.600	-	64%	P3AP2KB
2	08 01 2.01 01	Penyusunan Dokumen Perencanaan Perangkat Daerah	Terlaksananya program kegiatan perangkat daerah dan dokumen perencanaan	12	Bulan	5.000.000	-	-		5.000.000		3.236.800	-	65%	0	3.236.800	-	65%	P3AP2KB
2	08 01 2.01 06	Koordinasi dan Penyusunan Laporan Capaian Kinerja dan Ikhtisar Realisasi Kinerja SKPD	Terlaksananya pelaporan keuangan, prognosis dan realisasi fisik dan keuangan	12	Bulan	5.000.000	-	-		5.000.000		3.210.800	-	64%	0	3.210.800	-	64%	P3AP2KB
2	08 01 2.02	Administrasi Keuangan Perangkat Daerah				4.338.846.038	-	-		4.126.696.515		3.876.717.742	-	94%	0	3.876.717.742	-	89%	P3AP2KB
2	08 01 2.02 01	Penyediaan Gaji dan Tunjangan ASN	Tersedianya gaji dan tunjangan ASN	12	Bulan	4.289.925.854	-	-		4.072.616.331		3.822.637.842	-	94%	0	3.822.637.842	-	89%	P3AP2KB
2	08 01 2.02 03	Pelaksanaan Penatausahaan dan Pengujian/Verifikasi Keuangan SKPD	Tersedianya Honor Operator Komputer serta Terlaksananya Honor Pengelola Keuangan	12	Bulan	48.920.184	-	-		54.080.184		54.079.900	-	100%	0	54.079.900	-	111%	P3AP2KB
2	08 01 2.06	Administrasi Umum Perangkat Daerah				22.190.800	-	-		22.190.800		22.158.300	-	100%	0	22.158.300	-	100%	P3AP2KB
2	08 01 2.06 02	Penyediaan Peralatan dan Perlengkapan Kantor	Tersedianya Peralatan dan Perlengkapan Kantor serta Tersedianya Kebutuhan ATK	12	Bulan	10.000.000	-	-		10.000.000		9.967.600	-	100%	0	9.967.600	-	100%	P3AP2KB
2	08 01 2.06 05	Penyediaan Barang Cetak dan Penggandaan	Terpenuhinya Barang Cetak dan Penggandaan	12	Bulan	7.190.800	-	-		7.190.800		7.190.700	-	100%	0	7.190.700	-	100%	P3AP2KB
2	08 01 2.06 09	Penyelenggaraan Rapat Koordinasi dan Konsultasi SKPD	Terlaksananya Koordinasi dan Konsultasi Kedalam dan Luar Daerah	12	Bulan	5.000.000	-	-		5.000.000		5.000.000	-	100%	0	5.000.000	-	100%	P3AP2KB
2	08 01 2.08	Penyediaan Jasa Penunjang Urusan Pemerintahan Daerah				130.526.000	-	-		137.684.000		129.722.020	-	94%	0	129.722.020	-	99%	P3AP2KB
2	08 01 2.08 02	Penyediaan Jasa Komunikasi, Sumber Daya Air dan Listrik	Tersedianya Internet dan Listrik	12	Bulan	30.180.000	-	-		37.338.000		36.295.020	-	97%	0	36.295.020	-	120%	P3AP2KB

No	Kode	Urusan / Bidang Urusan Pemerintahan Daerah / Program / Kegiatan / Sub Kegiatan	Indikator Kinerja Program / Kegiatan / Sub Kegiatan	Capaian Kinerja RPJMD Pada Tahun 2026			Realisasi Capaian Kinerja RKPd s/d Tahun 2022 (awal periode RPJMD)		Target Kinerja dan Anggaran RKPd Tahun 2022		Realisasi Capaian Kinerja dan Anggaran RKPd Tahun 2022		Tingkat Capaian Kinerja dan Anggaran RKPd Tahun 2022 (%)		Realisasi Capaian Kinerja dan Anggaran RPJMD s/d Tahun 2022		Tingkat Capaian Kinerja dan Anggaran RPJMD s/d Tahun 2022 (%)		Perangkat Daerah
				K	Satuan	Rp. (000)	K	Rp. (000)	K	Rp. (000)	K	Rp. (000)	K	Rp. (000)	K	Rp. (000)	K	%	
2	08 01 2.08 03	Penyediaan Jasa Pelayanan Umum Kantor	Tersedianya Honor Pengemudi, Penjaga Malam, dan Kebersihan Kantor	12	Bulan	100.346.000	-	-	100.346.000	93.427.000	-	93%	0	93.427.000	-	93%	P3AP2KB		
2	08 01 2.09	Pemeliharaan Barang Milik Daerah Penunjang Urusan Pemerintahan Daerah				88.320.000	-	-	177.962.000	65.092.000	-	37%	0	65.092.000	-	74%	P3AP2KB		
2	08 01 2.09 02	Penyediaan Jasa Pemeliharaan, Biaya Pemeliharaan, Pajak, dan Perizinan Kendaraan Dinas Operasional atau Lapangan	Terlaksananya Registrasi dan Pemeliharaan Kendaraan Dinas/Operasional	12	Bulan	88.320.000	-	-	177.962.000	65.092.000	-	37%	0	65.092.000	-	74%	P3AP2KB		
2	08 02	PROGRAM PENGARUSUTAMAAN GENDER DAN PEMBERDAYAAN PEREMPUAN				189.020.246	-	-	188.220.246	180.098.200	-	96%	0	180.098.200	-	95%	P3AP2KB		
2	08 02 2.01	Pelebagaan Pengarusutamaan Gender (PUG) pada Lembaga Pemerintah Kewenangan Kabupaten/Kota				37.386.905	-	-	37.386.905	33.480.800	-	90%	0	33.480.800	-	90%	P3AP2KB		
2	08 02 2.01 04	Sosialisasi kebijakan Pelaksanaan PUG termasuk PPRG	Meningkatkan Pengetahuan dan Pemahaman di masing-masing lintas sektoral tentang anggaran Responsif Gender	100	%	37.386.905	-	-	37.386.905	33.480.800	-	90%	0	33.480.800	-	90%	P3AP2KB		
2	08 02 2.02	Pemberdayaan Perempuan Bidang Politik, Hukum, Sosial, dan Ekonomi pada Organisasi Masyarakat Kewenangan Kabupaten/Kota				100.000.000	-	-	100.000.000	99.999.800	-	100%	0	99.999.800	-	100%	P3AP2KB		
2	08 02 2.02 01	Sosialisasi Peningkatan Partisipasi Perempuan di Bidang Politik, Hukum, Sosial dan Ekonomi	Meningkatkan Pengetahuan dan Keterampilan Perempuan dalam meningkatkan ekonomi keluarga	100	%	100.000.000	-	-	100.000.000	99.999.800	-	100%	0	99.999.800	-	100%	P3AP2KB		
2	08 02 2.03	Penguatan dan Pengembangan Lembaga Penyedia Layanan Pemberdayaan Perempuan Kewenangan Kabupaten/Kota				51.633.341	-	-	50.833.341	46.617.600	-	92%	0	46.617.600	-	90%	P3AP2KB		
2	08 02 2.03 02	Peningkatan Kapasitas Sumber Daya Lembaga Penyedia Layanan Pemberdayaan Perempuan Kewenangan Kabupaten/Kota	Meningkatkan Pengetahuan dan Keterampilan Perempuan dalam Meningkatkan ekonomi Keluarga	100	%	51.633.341	-	-	50.833.341	46.617.600	-	92%	0	46.617.600	-	90%	P3AP2KB		
2	08 03	PROGRAM PERLINDUNGAN PEREMPUAN				112.950.000	-	-	112.950.000	112.950.000	-	100%	0	112.950.000	-	100%	P3AP2KB		
2	08 03 2.01	Pencegahan Kekerasan terhadap Perempuan Lingkup Daerah Kabupaten/Kota				112.950.000	-	-	112.950.000	112.950.000	-	100%	0	112.950.000	-	100%	P3AP2KB		
2	08 03 2.01 01	Koordinasi dan Sinkronisasi Pelaksanaan Kebijakan, Program dan Kegiatan Pencegahan Kekerasan terhadap Perempuan Lingkup Daerah Kabupaten/Kota	Terlaksananya koordinasi serta sinkronisasi yang baik dalam pencegahan kekerasan terhadap perempuan	12	Bulan	112.950.000	-	-	112.950.000	112.950.000	-	100%	0	112.950.000	-	100%	P3AP2KB		
2	08 04	PROGRAM PENINGKATAN KUALITAS KELUARGA				135.979.754	-	-	271.179.754	267.594.500	-	99%	0	267.594.500	-	197%	P3AP2KB		

No	Kode				Urusan / Bidang Urusan Pemerintahan Daerah / Program/ Kegiatan/ Sub Kegiatan	Indikator Kinerja Program/ Kegiatan/ Sub Kegiatan	Capaian Kinerja RPJMD Pada Tahun 2026			Realisasi Capaian Kinerja RKPd s/d Tahun 2022 (awal periode RPJMD)		Target Kinerja dan Anggaran RKPd Tahun 2022		Realisasi Capaian Kinerja dan Anggaran RKPd Tahun 2022		Tingkat Capaian Kinerja dan Anggaran RKPd Tahun 2022 (%)		Realisasi Capaian Kinerja dan Anggaran RPJMD s/d Tahun 2022		Tingkat Capaian Kinerja dan Anggaran RPJMD s/d Tahun 2022 (%)		Perangkat Daerah
							K	Satuan	Rp. (000)	K	Rp. (000)	K	Rp. (000)	K	Rp. (000)	K	Rp. (000)	K	Rp. (000)	K	Rp. (000)	
1	2				3	4	5			6		7		8		9 = 8/7 x 100 %		10= 6 + 8		11= 10/5x100%		12
	2	08	04	2.01	Peningkatan Kualitas Keluarga dalam Mewujudkan Kesetaraan Gender (KG) dan Hak Anak Tingkat Daerah Kabupaten/Kota				135.979.754	-	-	271.179.754	267.594.500	-	99%	0	267.594.500	-	197%		P3AP2KB	
	2	08	04	2.01	03 Pengembangan Kegiatan Masyarakat untuk Peningkatan Kualitas Keluarga Kewenangan Kabupaten/Kota	Meningkatkan pemahaman tentang kualitas keluarga	100	%	135.979.754	-	-	271.179.754	267.594.500	-	99%	0	267.594.500	-	197%		P3AP2KB	
	2	08	06		PROGRAM PEMENUHAN HAK ANAK (PHA)				372.800.000	-	-	372.800.000	365.861.800	-	98%	0	365.861.800	-	98%		P3AP2KB	
	2	08	06	2.01	Pelembagaan PHA pada Lembaga Pemerintah, Nonpemerintah, dan Dunia Usaha Kewenangan Kabupaten/Kota				52.800.000	-	-	52.800.000	47.434.900	-	90%	0	47.434.900	-	90%		P3AP2KB	
	2	08	06	2.01	02 Koordinasi dan Sinkronisasi Pelembagaan Pemenuhan Hak Anak Kewenangan Kabupaten/Kota	Terciptanya koordinasi kelembagaan masyarakat danDinas instansi terhadap hak anak melalui forum grup diskusi	12	Bulan	52.800.000	-	-	52.800.000	47.434.900	-	90%	0	47.434.900	-	90%		P3AP2KB	
	2	08	06	2.02	Penguatan dan Pengembangan Lembaga Penyedia Layanan Peningkatan Kualitas Hidup Anak Kewenangan Kabupaten/Kota				320.000.000	-	-	320.000.000	318.426.900	-	100%	0	318.426.900	-	100%		P3AP2KB	
	2	08	06	2.02	01 Penyediaan Layanan Peningkatan Kualitas Hidup Anak Kewenangan Kabupaten/Kota	Terlaksananya Pelayanan dalam peningkatan kualitas hidup anak	12	Bulan	150.000.000	-	-	130.000.000	128.477.400	-	99%	0	128.477.400	-	86%		P3AP2KB	
	2	08	06	2.02	03 Pengembangan Komunikasi, Informasi dan Edukasi Pemenuhan Hak Anak bagi Lembaga Penyedia Layanan Peningkatan Kualitas Hidup Anak Tingkat Daerah Kabupaten/Kota	Meningkatnya Pemahaman lembaga penyedia layanan terhadap pemenuhan hak anak	12	Bulan	170.000.000	-	-	190.000.000	189.949.500	-	100%	0	189.949.500	-	112%		P3AP2KB	
	2	08	07		PROGRAM PERLINDUNGAN KHUSUS ANAK				691.050.000	-	-	681.666.600	464.630.200	-	68%	0	464.630.200	-	67%		P3AP2KB	
	2	08	07	2.01	Pencegahan Kekerasan Terhadap Anak yang Melibatkan para Pihak Lingkup Daerah Kabupaten/Kota				67.400.000	-	-	67.400.000	65.502.700	-	97%	0	65.502.700	-	97%		P3AP2KB	
	2	08	07	2.01	02 Koordinasi dan Sinkronisasi Pencegahan Kekerasan terhadap Anak Kewenangan Kabupaten/Kota	Terlaksananya koordinasi serta sinkronisasi yang baik dalam pencegahan kekerasan terhadap anak	24	Kecamatan	67.400.000	-	-	67.400.000	65.502.700	-	97%	0	65.502.700	-	97%		P3AP2KB	
	2	08	07	2.02	Penyediaan Layanan bagi Anak yang Memerlukan Perlindungan Khusus yang Memerlukan Koordinasi Tingkat Daerah Kabupaten/Kota				442.044.000	-	-	432.660.600	218.167.800	-	50%	0	218.167.800	-	49%		P3AP2KB	
	2	08	07	2.02	01 Penyediaan Layanan Pengaduan Masyarakat bagi Anak yang Memerlukan Perlindungan Khusus Tingkat Daerah Kabupaten/Kota	Memudahkan masyarakat dalam menyampaikan laporan pengaduan	12	Bulan	180.000.000	-	-	170.616.600	101.378.800	-	59%	0	101.378.800	-	56%		P3AP2KB	

No	Kode	Urusan / Bidang Urusan Pemerintahan Daerah/ Program/ Kegiatan/ Sub Kegiatan	Indikator Kinerja Program/ Kegiatan/ Sub Kegiatan	Capaian Kinerja RPJMD Pada Tahun 2026			Realisasi Capaian Kinerja RKPD s/d Tahun 2022 (awal periode RPJMD)		Target Kinerja dan Anggaran RKPD Tahun 2022		Realisasi Capaian Kinerja dan Anggaran RKPD Tahun 2022		Tingkat Capaian Kinerja dan Anggaran RKPD Tahun 2022 (%)		Realisasi Capaian Kinerja dan Anggaran RPJMD s/d Tahun 2022		Tingkat Capaian Kinerja dan Anggaran RPJMD s/d Tahun 2022 (%)		Perangkat Daerah
				5			6		7		8		9 = 8/7 x 100 %		10= 6 + 8		11= 10/5x100%		
				K	Satuan	Rp. (000)	K	Rp. (000)	K	Rp. (000)	K	Rp. (000)	K	Rp. (000)	K	Rp. (000)	K	%	
2	08 07 2.02 02	Koordinasi dan Sinkronisasi Pelaksanaan Pendampingan Anak yang Memerlukan Perlindungan Khusus Kewenangan Kabupaten/Kota	Jumlah Layanan Tindak Lanjut Pengaduan yang Memerlukan Koordinasi dan Sinkronisasi bagi Anak yang Memerlukan Perlindungan Khusus Kewenangan Kabupaten/Kota			262.044.000	-	-	262.044.000	116.789.000	-	45%	0	116.789.000	-	45%	P3AP2KB		
2	08 07 2.03	Penguatan dan Pengembangan Lembaga Penyedia Layanan bagi Anak yang Memerlukan Perlindungan Khusus Tingkat Daerah Kabupaten/Kota				181.606.000	-	-	181.606.000	180.959.700	-	100%	0	180.959.700	-	100%	P3AP2KB		
2	08 07 2.03 02	Koordinasi dan Sinkronisasi Peningkatan Kapasitas Sumber Daya Lembaga Penyedia Layanan Anak yang Memerlukan Perlindungan Khusus Tingkat Daerah Kabupaten/Kota	Terwujudnya koordinasi dan sinkronisasi yang baik dalam peningkatan sumber daya lembaga penyedia layanan terhadap anak yang memerlukan perlindungan khusus	12	Bulan	181.606.000	-	-	181.606.000	180.959.700	-	100%	0	180.959.700	-	100%	P3AP2KB		
2	14	URUSAN PEMERINTAHAN BIDANG PENGENDALIAN PENDUDUK DAN KELUARGA BERENCANA				-	-	-	-	-	-	-	0	-	-	-	P3AP2KB		
		PROGRAM PENUNJANG URUSAN PEMERINTAHAN DAERAH KABUPATEN/KOTA				259.610.000	-	-	155.450.000	152.709.900	-	98%	0	152.709.900	-	59%	P3AP2KB		
		Administrasi Keuangan Perangkat Daerah				259.610.000	-	-	155.450.000	152.709.900	-	98%	0	152.709.900	-	59%	P3AP2KB		
		Penyediaan Administrasi Pelaksanaan Tugas ASN				259.610.000	-	-	155.450.000	152.709.900	-	98%	0	152.709.900	-	59%	P3AP2KB		
2	14 02	PROGRAM PENGENDALIAN PENDUDUK	Laju Pertumbuhan Penduduk			306.937.900	-	-	303.282.700	295.857.200	-	98%	0	295.857.200	-	96%	P3AP2KB		
2	14 02 2.01	Pemaduan dan Sinkronisasi Kebijakan Pemerintah Daerah Provinsi Dengan Pemerintah Daerah Kabupaten/Kota Dalam Rangka Pengendalian Kuantitas Penduduk	Tersedianya Data dan Informasi Keluarga			22.185.400	-	-	20.357.800	20.357.800	-	100%	0	20.357.800	-	92%	P3AP2KB		
2	14 02 2.01 15	Pelaksanaan Rapat Pengendalian Program KKIBPK	Jumlah Laporan Rapat Pengendalian Program Bangsa Kencana (Pembangunan Keluarga, Kependudukan, dan Keluarga Berencana)			22.185.400	-	-	20.357.800	20.357.800	-	100%	0	20.357.800	-	92%	P3AP2KB		
2	14 02 2.02	Pemetaan Perkiraan Pengendalian Penduduk Cakupan Daerah Kabupaten/Kota				284.752.500	-	-	282.924.900	275.499.400	-	97%	0	275.499.400	-	97%	P3AP2KB		
2	14 02 2.02 0	Penyediaan Data dan Informasi Keluarga (DAK Non Fisik)				31.830.000	-	-	31.830.000	31.549.500	-	99%	0	31.549.500	-	99%	P3AP2KB		
2	14 02 2.02 09	Pembinaan dan Pengawasan Penyelenggaraan Sistem Informasi Keluarga	Jumlah Laporan Pembinaan dan Pengawasan Penyelenggaraan Sistem Informasi Keluarga			106.522.500	-	-	104.694.900	104.694.900	-	100%	0	104.694.900	-	98%	P3AP2KB		

No	Kode					Urusan / Bidang Urusan Pemerintahan Daerah / Program/ Kegiatan/ Sub Kegiatan	Indikator Kinerja Program/ Kegiatan/ Sub Kegiatan	Capaian Kinerja RPJMD Pada Tahun 2026			Realisasi Capaian Kinerja RKPd s/d Tahun 2022 (awal periode RPJMD)		Target Kinerja dan Anggaran RKPd Tahun 2022		Realisasi Capaian Kinerja dan Anggaran RKPd Tahun 2022		Tingkat Capaian Kinerja dan Anggaran RKPd Tahun 2022 (%)		Realisasi Capaian Kinerja dan Anggaran RPJMD s/d Tahun 2022		Tingkat Capaian Kinerja dan Anggaran RPJMD s/d Tahun 2022 (%)		Perangkat Daerah
								K	Satuan	Rp. (000)	K	Rp. (000)	K	Rp. (000)	K	Rp. (000)	K	Rp. (000)	K	Rp. (000)	K	Rp. (000)	
1	2					3	4	5			6		7		8		9 = 8/7 x 100 %		10= 6 + 8		11= 10/5x100%		12
	2	14	02	2.02	12	Pencatatan dan Pengumpulan Data Keluarga	Jumlah Laporan Pencatatan dan Pengumpulan Data Keluarga			60.000.000	-	-	45.600.000	45.000.000	-	99%	0	45.000.000	-	75%		P3AP2KB	
	2	14	02	2.02	13	Pengolahan dan Pelaporan Data pengendalian Lapangan dan Pejawanan KR (DAK Non Fisik)			86.400.000	-	-	100.800.000	94.255.000	-	94%	0	94.255.000	-	109%		P3AP2KB		
	2	14	03			PROGRAM PEMBINAAN KELUARGA BERENCANA (KB)	Angka prevalensi kontrasepsi modern/modern Contraceptive (mCPR) Persentase peserta KB Aktif			6.132.317.799	-	-	6.100.717.799	6.460.495.235	-	106%	0	6.460.495.235	-	105%		P3AP2KB	
	2	14	03	2.01		Pelaksanaan Advokasi, Komunikasi, Informasi dan Edukasi (KIE) Pengendalian Penduduk dan KB Sesuai Kearifan Budaya Lokal	Pembinaan Peserta			1.293.642.249	-	-	1.262.042.249	1.370.850.100	-	109%	0	1.370.850.100	-	106%		P3AP2KB	
	2	14	03	2.01	01	Advokasi Program KKBPK kepada Stakeholders dan Mitra Kerja	Jumlah Organisasi yang Mendapatkan Advokasi Program Bangga Kencana (Pembangunan Keluarga, Kependudukan, dan Keluarga Berencana) kepada Stakeholders dan Mitra Kerja			52.547.100	-	-	20.947.100	23.191.600	-	111%	0	23.191.600	-	44%		P3AP2KB	
	2	14	03	2.01	02	Komunikasi, informasi dan edukasi (KIE) Program KKBPK sesuai kearifan budaya lokal (Dak Non Fisik)	Jumlah Dokumen Komunikasi, Informasi dan Edukasi (KIE) Program Bangga Kencana (Pembangunan Keluarga, Kependudukan, dan Keluarga Berencana) Sesuai Kearifan Budaya Lokal			25.000.000	-	-	25.000.000	24.999.800	-	100%	0	24.999.800	-	100%		P3AP2KB	
	2	14	03	2.01	04	Promosi dan KIE program KKBPK melalui media massa cetak dan elektronik serta media luar ruang (Dak Non Fisik)	Jumlah Dokumen Promosi dan KIE Program Bangga Kencana (Pembangunan Keluarga, Kependudukan, dan Keluarga Berencana) Melalui Media Massa Cetak dan Elektronik serta Media Luar Ruang			70.640.000	-	-	70.640.000	70.450.000	-	100%	0	70.450.000	-	100%		P3AP2KB	
	2	14	03	2.01	06	Pelaksanaan mekanisme operasional program KKBPK melalui rapat koordinasi kecamatan (rakorcam), rapat koordinasi desa (rakordes) dan mini lokakarya (minilok) (Dak Non Fisik)	Jumlah Laporan Mekanisme Operasional Program Bangga Kencana (Pembangunan Keluarga, Kependudukan, dan Keluarga Berencana) Melalui Rapat Koordinasi Kecamatan (Rakorcam), Rapat Koordinasi Desa (Rakordes), dan Mini Lokakarya (Minilok)			375.754.100	-	-	375.754.100	230.000.000	-	61%	0	230.000.000	-	61%		P3AP2KB	
	2	14	03	2.01	07	Pengelolaan Operasional dan Sarana di Balai Penyuluhan KKBPK (DAK Non Fisik)			729.701.049	-	-	729.701.049	857.253.400	-	117%	0	857.253.400	-	117%		P3AP2KB		

No	Kode	Urusan / Bidang Urusan Pemerintahan Daerah/ Program/ Kegiatan/ Sub Kegiatan	Indikator Kinerja Program/ Kegiatan/ Sub Kegiatan	Capaian Kinerja RPJMD Pada Tahun 2026		Realisasi Capaian Kinerja RKPd s/d Tahun 2022 (awal periode RPJMD)		Target Kinerja dan Anggaran RKPd Tahun 2022		Realisasi Capaian Kinerja dan Anggaran RKPd Tahun 2022		Tingkat Capaian Kinerja dan Anggaran RKPd Tahun 2022 (%)		Realisasi Capaian Kinerja dan Anggaran RPJMD s/d Tahun 2022		Tingkat Capaian Kinerja dan Anggaran RPJMD s/d Tahun 2022 (%)		Perangkat Daerah			
				K	Satuan	Rp. (000)	K	Rp. (000)	K	Rp. (000)	K	Rp. (000)	K	Rp. (000)	K	%	K		Rp. (000)	K	%
1	2	3	4	5		6		7		8		9 = 8/7 x 100 %		10= 6 + 8		11= 10/5x100%		12			
	2	14	03	2.01	08	Pengendalian Program KKBPK	Jumlah Laporan Hasil Pengendalian Program KKBPK												P3AP2KB		
							40.000.000	-	-				40.000.000	38.599.800	-	96%	0	38.599.800	-	96%	P3AP2KB
2	14	03	2.02			Pendayagunaan Tenaga Penyuluh KB/Petugas Lapangan KB (PKB/PLKB)														P3AP2KB	
							1.269.950.000	-	-				1.269.950.000	1.267.200.000	-	100%	0	1.267.200.000	-	100%	P3AP2KB
	2	14	03	2.02	04	Penggerakan kader Institusi Masyarakat Pedesaan (IMP) (DAK Non Fisik)	Jumlah Kader yang Mengikuti Penggerakan Kader Institusi Masyarakat Pedesaan (IMP)													P3AP2KB	
							1.269.950.000	-	-				1.269.950.000	1.795.200.000	-	141%	0	1.795.200.000	-	141%	P3AP2KB
2	14	03	2.03			Pengendalian dan Pendistribusian Kebutuhan Alat dan Obat Kontrasepsi Serta Pelaksanaan Pelayanan KB Di Daerah Kabupaten/Kota														P3AP2KB	
							2.691.972.750	-	-				2.691.972.750	2.652.550.635	-	99%	0	2.652.550.635	-	99%	P3AP2KB
	2	14	03	2.03	01	Pengendalian dan Pendistribusian Kebutuhan Alat dan Obat Kontrasepsi Serta Pelaksanaan Pelayanan KB ke fasilitas kesehatan termasuk jaringan dan jejaringnya	Jumlah Laporan Pengendalian Pendistribusian Alat dan Obat Kontrasepsi dan Sarana Penunjang Pelayanan KB ke Fasilitas Kesehatan Termasuk Jaringan dan Jejaringnya														P3AP2KB
							15.778.750	-	-				15.778.750	15.657.000	-	99%	0	15.657.000	-	99%	P3AP2KB
	2	14	03	2.03	03	Peningkatan Kesertaan Penggunaan Metode Kontrasepsi Jangka Panjang (MKJP) (DAK Non Fisik)	Jumlah Orang yang Mengikuti Kesertaan Penggunaan Metode Kontrasepsi Jangka Panjang (MKJP)														P3AP2KB
							1.143.664.100	-	-				1.143.664.100	1.143.664.100	-	100%	0	1.143.664.100	-	100%	P3AP2KB
	2	14	03	2.03	06	Penyediaan Sarana Penunjang Pelayanan KB (DAK Fisik)	Jumlah Unit Sarana Penunjang Pelayanan KB														P3AP2KB
							1.341.611.597	-	-				1.341.611.597	1.269.273.535	-	95%	0	1.269.273.535	-	95%	P3AP2KB
	2	14	03	2.03	08	Pembinaan Pelayanan Keluarga Berencana dan Kesehatan Reproduksi di Fasilitas Kesehatan Termasuk Jaringan dan Jejaringnya	Jumlah Laporan Hasil Pembinaan Pelayanan Keluarga Berencana dan Kesehatan Reproduksi di Fasilitas Kesehatan Termasuk Jaringan dan Jejaringnya														P3AP2KB
							13.800.000	-	-				13.800.000	-	-153%	0	-	21.118.200	-	-153%	P3AP2KB
	2	14	03	2.03	09	Promosi dan Konseling Kesehatan Reproduksi, Serta Hak-Hak Reproduksi di Fasilitas Kesehatan dan Kelompok Kegiatan	Jumlah Orang yang Mendapatkan Promosi dan Konseling Kesehatan Reproduksi, serta Hak-Hak Reproduksi di Fasilitas Kesehatan dan Kelompok Kegiatan														P3AP2KB
							89.358.303	-	-				89.358.303	81.994.100	-	92%	0	81.994.100	-	92%	P3AP2KB
	2	14	03	2.03	11	Dukungan Operasional Pelayanan KB Bergerak	Jumlah Laporan Dukungan Operasional Pelayanan KB Bergerak														P3AP2KB
							87.760.000	-	-				87.760.000	98.794.600	-	113%	0	98.794.600	-	113%	P3AP2KB
2	14	03	2.04			Pemberdayaan dan Peningkatan Peran serta Organisasi Masyarakat Tingkat Daerah Kabupaten/Kota dalam Pelaksanaan Pelayanan dan Pembinaan Kesertaan Ber-KB														P3AP2KB	
							876.752.800	-	-				876.752.800	638.250.000	-	73%	0	638.250.000	-	73%	P3AP2KB

No	Kode	Urusan / Bidang Urusan Pemerintahan Daerah / Program / Kegiatan / Sub Kegiatan	Indikator Kinerja Program / Kegiatan / Sub Kegiatan	Capaian Kinerja RPJMD Pada Tahun 2026			Realisasi Capaian Kinerja RKPd s/d Tahun 2022 (awal periode RPJMD)		Target Kinerja dan Anggaran RKPd Tahun 2022		Realisasi Capaian Kinerja dan Anggaran RKPd Tahun 2022		Tingkat Capaian Kinerja dan Anggaran RKPd Tahun 2022 (%)		Realisasi Capaian Kinerja dan Anggaran RPJMD s/d Tahun 2022		Tingkat Capaian Kinerja dan Anggaran RPJMD s/d Tahun 2022 (%)		Perangkat Daerah
				K	Satuan	Rp. (000)	K	Rp. (000)	K	Rp. (000)	K	Rp. (000)	K	Rp. (000)	K	Rp. (000)	K	%	
1	2	3	4	5			6		7		8		9 = 8/7 x 100 %		10= 6 + 8		11= 10/5x100%		12
				K	Satuan	Rp. (000)	K	Rp. (000)	K	Rp. (000)	K	Rp. (000)	K	Rp. (000)	K	Rp. (000)	K	%	
	2	14 03 2.04 03	Pelaksanaan dan pengelolaan Program KKBPK di Kampung KB (DAK Non Fisik)			876.752.800	-	-	876.752.800		638.250.000	-	73%	0	638.250.000	-	73%	P3AP2KB	
	2	14 04	PROGRAM PEMBERDAYAAN DAN PENINGKATAN KELUARGA SEJAHTERA (KS)			4.970.220.000	-	-	4.970.220.000		445.959.099	-	9%	0	445.959.099	-	9%	P3AP2KB	
	2	14 04 2.01	Pelaksanaan Pembangunan Keluarga Melalui Pembinaan Ketahanan dan Kesejahteraan Keluarga			4.945.820.000	-	-	4.945.820.000		399.304.999	-	8%	0	399.304.999	-	8%	P3AP2KB	
	2	14 04 2.01 0	Pembentukan Kelompok Ketahanan dan Kesejahteraan Keluarga (Bina Keluarga Balita (BKB), Bina Keluarga Remaja (BKR), Pusat Informasi dan Konseling Remaja (PIK-R) Bina Keluarga Lansia (BKL), Unit Peningkatan Pendapatan Keluarga Sejahtera (UPPKS) dan Pemberdayaan Ekonomi Keluarga)			73.200.000	-	-	73.200.000		102.979.100	-	141%	0	102.979.100	-	141%	P3AP2KB	
	2	14 04 2.01 05	Penyediaan Biaya Operasional bagi Kelompok Kegiatan Ketahanan dan Kesejahteraan Keluarga (BKB, BKR, BKL, PPPKS, PIK-R dan Pemberdayaan Ekonomi Keluarga/UPPKS) (DAK Non Fisik)			4.872.620.000	-	-	4.872.620.000		328.579.999	-	7%	0	328.579.999	-	7%	P3AP2KB	
	2	14 04 2.02	Pelaksanaan dan Peningkatan Peran Serta Organisasi Kemasyarakatan Tingkat Daerah Kabupaten/ Kota dalam Pembangunan Keluarga Melalui Pembinaan Ketahanan dan Kesejahteraan Keluarga			24.400.000	-	-	24.400.000		14.400.000	-	59%	0	14.400.000	-	59%	P3AP2KB	
	2	14 04 2.02 04	Promosi dan Sosialisasi Kelompok Kegiatan Ketahanan dan Kesejahteraan Keluarga (Menjadi Orang Tua Hebat, Generasi Berencana, Kelanjutan Serta Pengelolaan Keuangan Keluarga)			24.400.000	-	-	24.400.000		14.400.000	-	59%	0	14.400.000	-	59%	P3AP2KB	
8	1		URUSAN PEMERINTAHAN WAJIB YANG BERKAITAN DENGAN PELAYANAN DASAR																
	1	04	URUSAN PEMERINTAHAN BIDANG PERUMAHAN DAN KAWASAN PERMUKIMAN																
	1	04 02	PROGRAM PENGEMBANGAN PERUMAHAN				-	-				-	-	0	-	-	-	DLHPKPP	

No	Kode				Urusan / Bidang Urusan Pemerintahan Daerah / Program / Kegiatan / Sub Kegiatan	Indikator Kinerja Program / Kegiatan / Sub Kegiatan	Capaian Kinerja RPJMD Pada Tahun 2026			Realisasi Capaian Kinerja RKP s/d Tahun 2022 (awal periode RPJMD)		Target Kinerja dan Anggaran RKP Tahun 2022		Realisasi Capaian Kinerja dan Anggaran RKP Tahun 2022		Tingkat Capaian Kinerja dan Anggaran RKP Tahun 2022 (%)		Realisasi Capaian Kinerja dan Anggaran RPJMD s/d Tahun 2022		Tingkat Capaian Kinerja dan Anggaran RPJMD s/d Tahun 2022 (%)		Perangkat Daerah
							K	Satuan	Rp. (000)	K	Rp. (000)	K	Rp. (000)	K	Rp. (000)	K	Rp. (000)	K	Rp. (000)	K	Rp. (000)	
1	04	02	2.03		Pembangunan dan Rehabilitasi Rumah Korban Bencana atau Relokasi Program Kabupaten/Kota				-	-			-	-	0	-	-	-			DLHPKPP	
1	04	02	2.03	01	Rehabilitasi Rumah bagi Korban Bencana	Jumlah Rumah Korban Bencana Kabupaten/Kota yang Terehabilitasi	23	Rumah	304.124	-	-	23	25.000	0	11.840	0%	47%	0	11.840	-	4%	DLHPKPP
1	04	03			PROGRAM KAWASAN PERMUKIMAN				-	-			-	-	0	-	-	-			DLHPKPP	
1	04	03	2.01		Penerbitan Izin Pembangunan dan Pengembangan Kawasan Permukiman				-	-			-	-	0	-	-	-			DLHPKPP	
1	04	03	2.01	02	Penyusunan dan/atau Review serta Legalisasi Rencana Pembangunan dan Pengembangan Kawasan Permukiman dan Permukiman Kumuh	Jumlah Dokumen Rencana Pembangunan dan Pengembangan Kawasan Permukiman dan Permukiman Kumuh yang Tersusun dan/atau Tereview serta Terlegalisasi	3	Dokumen	150.000	-	-	1	500.000	0	354.550	0%	71%	0	354.550	-	236%	DLHPKPP
1	04	03	2.02		Penataan dan Peningkatan Kualitas Kawasan Permukiman Kumuh dengan Luas di Bawah 10 (Sepuluh) Ha				-	-			-	-	0	-	-	-			DLHPKPP	
1	04	03	2.01	02	Penyusunan Rencana Pencegahan dan Peningkatan Kualitas Perumahan Kumuh dan Permukiman Kumuh	Jumlah Dokumen Rencana Pencegahan dan Peningkatan Kualitas Perumahan Kumuh dan Permukiman Kumuh	1	Dokumen	100.000	-	-	1	110.000	1	79.591	100%	72%	1	79.591	1	80%	DLHPKPP
1	04	03	2.01	05	Koordinasi dan Sinkronisasi Pengendalian Penataan Pemugaran/Peremajaan Permukiman Kumuh	Jumlah Laporan Hasil Koordinasi dan Sinkronisasi Pengendalian Penataan Pemugaran/Peremajaan Permukiman Kumuh	12	Laporan	50.000	-	-	1	100.000	0	37.323	0%	37%	0	37.323	-	75%	DLHPKPP
1	04	03	2.03		Peningkatan Kualitas Kawasan Permukiman Kumuh dengan Luas di Bawah 10 (Sepuluh) Ha				-	-			-	-	0	-	-	-			DLHPKPP	
1	04	03	2.01	02	Perbaikan Rumah Tidak Layak Huni yang Diperbaiki	Jumlah Rumah Tidak Layak Huni yang Diperbaiki	45	Unit Rumah	413.747	-	-	24	595.000	0	543.863	0%	91%	0	543.863	-	131%	DLHPKPP
1	04	03	2.01	03	Kerja Sama Perbaikan Rumah Tidak Layak Huni Beserta PSU	Jumlah Dokumen Kesepakatan Kerja Sama dalam Perbaikan Rumah Tidak Layak Huni Beserta PSU	12	Dokumen	150.000	-	-	1		0	58.935	0%	-	0	58.935	-	39%	DLHPKPP
1	04	05			PROGRAM PENINGKATAN PRASARANA, SARANA DAN UTILITAS UMUM (PSU)				-	-			-	-	0	-	-	-			DLHPKPP	
1	04	05	2.01		Urusan Penyelenggaraan PSU Perumahan				-	-			-	-	0	-	-	-			DLHPKPP	
1	04	05	2.01	02	Penyediaan Prasarana, Sarana, dan Utilitas Umum di Perumahan untuk Menunjang Fungsi Hunian	Jumlah Lokasi Perumahan yang Disediakan Prasarana, Sarana, dan Utilitas Umum yang Menunjang Fungsi Hunian	50	Lokasi	2.027.494	-	-	50	7.560.250	0	6.530.423	0%	86%	0	6.530.423	-	322%	DLHPKPP

No	Kode	Urusan / Bidang Urusan Pemerintahan Daerah / Program / Kegiatan / Sub Kegiatan	Indikator Kinerja Program / Kegiatan / Sub Kegiatan	Capaian Kinerja RPJMD Pada Tahun 2026			Realisasi Capaian Kinerja RKPd s/d Tahun 2022 (awal periode RPJMD)		Target Kinerja dan Anggaran RKPd Tahun 2022		Realisasi Capaian Kinerja dan Anggaran RKPd Tahun 2022		Tingkat Capaian Kinerja dan Anggaran RKPd Tahun 2022 (%)		Realisasi Capaian Kinerja dan Anggaran RPJMD s/d Tahun 2022		Tingkat Capaian Kinerja dan Anggaran RPJMD s/d Tahun 2022 (%)		Perangkat Daerah
				K	Satuan	Rp. (000)	K	Rp. (000)	K	Rp. (000)	K	Rp. (000)	K	Rp. (000)	K	Rp. (000)	K	%	
1	2	3	4	5			6		7		8		9 = 8/7 x 100 %		10= 6 + 8		11= 10/5x100%		12
2		URUSAN PEMERINTAHAN WAJIB YANG TIDAK BERKAITAN DENGAN PELAYANAN DASAR																	
2	10	URUSAN PEMERINTAHAN BIDANG PERTANAHAN				-	-					-	-	0	-	-	-	-	DLHPKPP
2	10 04	PROGRAM PENYELESAIAN SENGKETA TANAH GARAPAN				-	-					-	-	0	-	-	-	-	DLHPKPP
2	10 04 2.01	Penyelesaian Sengketa Tanah Garapan dalam Daerah Kabupaten/Kota				-	-					-	-	0	-	-	-	-	DLHPKPP
2	10 04 2.01 02	Mediasi Penyelesaian Sengketa Tanah Garapan dalam 1 (satu) Daerah Kabupaten/Kota	Jumlah Berita Acara Hasil Mediasi Penyelesaian Kasus Sengketa dan Konflik Tanah Garapan dalam 1 (Satu) Daerah Kabupaten/Kota	10	Berita Acara	254.124	-	-	10	100.000	2	65.159	20%	65%	2	65.159	0	26%	DLHPKPP
2	10 09	PROGRAM PENGELOLAAN IZIN MEMBUKA TANAH				-	-					-	-	0	-	-	-	-	DLHPKPP
2	10 09 2.01	Penerbitan Izin Membuka Tanah				-	-					-	-	0	-	-	-	-	DLHPKPP
2	10 09 2.01 02	Pengendalian Pemanfaatan Tanah Negara	Jumlah Dokumen Kegiatan Pengendalian Pemanfaatan Tanah Negara	81	Dokumen	812.372	-	-	81	1.400.000	35	111.500	43%	8%	35	111.500	0	14%	DLHPKPP
2	10 10	PROGRAM PENATAGUNAAN TANAH				-	-					-	-	0	-	-	-	-	DLHPKPP
2	10 10 2.01	Penggunaan Tanah yang Hamparannya dalam satu Daerah Kabupaten/Kota				-	-					-	-	0	-	-	-	-	DLHPKPP
2	10 10 2.01 01	Koordinasi dan Sinkronisasi Perencanaan Penggunaan Tanah	Jumlah Laporan Koordinasi dan Sinkronisasi Perencanaan Penggunaan Tanah dalam 1 (Satu) Kabupaten/Kota	12	Laporan	304.124	-	-	12	50.000	1	19.635	8%	39%	1	19.635	0	6%	DLHPKPP
2	11	URUSAN PEMERINTAHAN BIDANG LINGKUNGAN HIDUP																	
2	11 01	PROGRAM PENUNJANG URUSAN PEMERINTAHAN DAERAH KABUPATEN/KOTA				-	-					-	-	0	-	-	-	-	DLHPKPP
2	11 01 2.01	Perencanaan, Penganggaran, dan Evaluasi Kinerja Perangkat Daerah				-	-					-	-	0	-	-	-	-	DLHPKPP
2	11 01 2.01 01	Penyusunan Dokumen Perencanaan Perangkat Daerah	Jumlah Dokumen Perencanaan Perangkat Daerah	2	Dokumen	25.000	-	-	1	35.000	1	23.403	100%	67%	1	23.403	1	94%	DLHPKPP
2	11 01 2.01 02	Koordinasi dan Penyusunan Dokumen RKA- SKPD	Jumlah Dokumen RKA- SKPD dan Laporan Hasil Koordinasi Penyusunan Dokumen RKA-SKPD	4	Dokumen	25.000	-	-	4	30.000	1	21.092	25%	70%	1	21.092	0	84%	DLHPKPP
2	11 01 2.01 06	Koordinasi dan Penyusunan Laporan Capaian Kinerja dan Ikhtisar Realisasi Kinerja SKPD	Jumlah Laporan Capaian Kinerja dan Ikhtisar Realisasi Kinerja SKPD dan Laporan Hasil Koordinasi Penyusunan Laporan Capaian Kinerja dan Ikhtisar Realisasi Kinerja SKPD	12	Laporan	25.000	-	-	12	30.000	6	23.556	50%	79%	6	23.556	1	94%	DLHPKPP

No	Kode	Urusan / Bidang Urusan Pemerintahan Daerah / Program/ Kegiatan/ Sub Kegiatan	Indikator Kinerja Program/ Kegiatan/ Sub Kegiatan	Capaian Kinerja RPJMD Pada Tahun 2026			Realisasi Capaian Kinerja RKPd s/d Tahun 2022 (awal periode RPJMD)		Target Kinerja dan Anggaran RKPd Tahun 2022		Realisasi Capaian Kinerja dan Anggaran RKPd Tahun 2022		Tingkat Capaian Kinerja dan Anggaran RKPd Tahun 2022 (%)		Realisasi Capaian Kinerja dan Anggaran RPJMD s/d Tahun 2022		Tingkat Capaian Kinerja dan Anggaran RPJMD s/d Tahun 2022 (%)		Perangkat Daerah
				K	Satuan	Rp. (000)	K	Rp. (000)	K	Rp. (000)	K	Rp. (000)	K	Rp. (000)	K	Rp. (000)	K	%	
1	2	3	4	5			6		7		8		9 = 8/7 x 100 %		10= 6 + 8		11= 10/5x100%		12
	2.01	07	Evaluasi Kinerja Perangkat Daerah	1	Dokumen	25.000	-	-	1	30.000	0	14.909	0%	50%	0	14.909	-	60%	DLHPKPP
2	11.01	2.02	Administrasi Keuangan Perangkat Daerah				-	-				-	-	0	-	-	-	-	DLHPKPP
	2.02	01	Penyediaan Gaji dan Tunjangan ASN	55	Orang	3.767.358	-	-	55	5.788.000	6	5.080.985	11%	88%	6	5.080.985	0	135%	DLHPKPP
	2.02	02	Penyediaan Administrasi Pelaksanaan Tugas ASN	12	Dokumen	450.000	-	-	12	490.000	6	269.044	50%	55%	6	269.044	1	60%	DLHPKPP
	2.02	03	Pelaksanaan Penatausahaan dan Pengujian/Verifikasi Keuangan SKPD	12	Dokumen	75.000	-	-	12	90.000	6	73.980	50%	82%	6	73.980	1	99%	DLHPKPP
	2.02	05	Koordinasi dan Penyusunan Laporan Keuangan Akhir Tahun SKPD	1	Laporan	25.000	-	-	1	30.000	1	19.991	100%	67%	1	19.991	1	80%	DLHPKPP
	2.02	07	Koordinasi dan Penyusunan Laporan Keuangan Bulanan/ Triwulanan/ Semesteran SKPD dan Laporan Koordinasi Penyusunan Laporan Keuangan Bulanan/Triwulanan/ Semesteran SKPD	2	Laporan	25.000	-	-	2	30.000	1	23.000	50%	77%	1	23.000	1	92%	DLHPKPP
2	11.01	2.03	Administrasi Barang Milik Daerah pada Perangkat Daerah				-	-				-	-	0	-	-	-	-	DLHPKPP
	2.03	02	Pengadaan Pakaian Dinas beserta Atribut Kelengkapannya	110	Paket	70.000	-	-	110	52.000	0	49.500	0%	95%	0	49.500	-	71%	DLHPKPP
	2.03	09	Pendidikan dan Pelatihan Pegawai Berdasarkan Tugas dan Fungsi	25	Orang	120.000	-	-	17	122.000	0	997	0%	1%	0	997	-	1%	DLHPKPP
2	11.01	2.06	Administrasi Umum Perangkat Daerah				-	-				-	-	0	-	-	-	-	DLHPKPP
	2.06	01	Penyediaan Komponen Instalasi Listrik/Penerangan Bangunan Kantor	5	Paket	18.000	-	-	5	15.000	1	14.970	20%	100%	1	14.970	0	83%	DLHPKPP
	2.06	02	Penyediaan Peralatan dan Perlengkapan Kantor	1	Paket	80.000	-	-	1	70.000	0	5.961	0%	9%	0	5.961	-	7%	DLHPKPP
	2.06	03	Penyediaan Peralatan Rumah Tangga	1	Paket	30.000	-	-	1	30.000	0	12.428	0%	41%	0	12.428	-	41%	DLHPKPP
	2.06	04	Penyediaan Bahan Logistik Kantor	12	Paket	35.000	-	-	12	35.000	6	11.587	50%	33%	6	11.587	1	33%	DLHPKPP
	2.06	05	Penyediaan Barang Cetak dan Penggandaan	1	Paket	55.000	-	-	1	35.000	0	16.999	0%	49%	0	16.999	-	31%	DLHPKPP

No	Kode	Urusan / Bidang Urusan Pemerintahan Daerah / Program / Kegiatan / Sub Kegiatan	Indikator Kinerja Program / Kegiatan / Sub Kegiatan	Capaian Kinerja RPJMD Pada Tahun 2026			Realisasi Capaian Kinerja RKPd s/d Tahun 2022 (awal periode RPJMD)		Target Kinerja dan Anggaran RKPd Tahun 2022		Realisasi Capaian Kinerja dan Anggaran RKPd Tahun 2022		Tingkat Capaian Kinerja dan Anggaran RKPd Tahun 2022 (%)		Realisasi Capaian Kinerja dan Anggaran RPJMD s/d Tahun 2022		Tingkat Capaian Kinerja dan Anggaran RPJMD s/d Tahun 2022 (%)		Perangkat Daerah
				K	Satuan	Rp. (000)	K	Rp. (000)	K	Rp. (000)	K	Rp. (000)	K	Rp. (000)	K	Rp. (000)	K	%	
2	11 01 2.06 09	Penyelenggaraan Rapat Koordinasi dan Konsultasi SKPD	Jumlah Laporan Penyelenggaraan Rapat Koordinasi dan Konsultasi SKPD	48	Laporan	250.000	-	-	48	300.000	6	47.065	13%	16%	6	47.065	0	19%	DLHPKPP
2	11 01 2.08	Penyediaan Jasa Penunjang Urusan Pemerintahan Daerah		-		-	-	-	-	-	-	-	-	0	-	-	-	-	DLHPKPP
2	11 01 2.08 01	Penyediaan Jasa Surat Menyurat	Jumlah Laporan Penyediaan Jasa Surat Menyurat	1	Laporan	12.000	-	-	1	12.000	0	7.000	0%	58%	0	7.000	-	58%	DLHPKPP
2	11 01 2.08 02	Penyediaan Jasa Komunikasi, Sumber Daya Air dan Listrik	Jumlah Laporan Penyediaan Jasa Komunikasi, Sumber Daya Air dan Listrik yang Disediakan	1	Laporan	195.000	-	-	1	200.000	0	90.004	0%	45%	0	90.004	-	46%	DLHPKPP
2	11 01 2.08 04	Penyediaan Jasa Pelayanan Umum Kantor	Jumlah Laporan Penyediaan Jasa Pelayanan Umum Kantor yang Disediakan	12	Laporan	525.000	-	-	12	405.000	6	872.577	50%	215%	6	872.577	1	166%	DLHPKPP
2	11 01 2.09	Pemeliharaan Barang Milik Daerah Penunjang Urusan Pemerintahan Daerah		-		-	-	-	-	-	-	-	-	0	-	-	-	-	DLHPKPP
2	11 01 2.09 1	Penyediaan Jasa Pemeliharaan, Biaya Pemeliharaan, dan Pajak Kendaraan Perorangan Dinas atau Kendaraan Dinas Jabatan	Jumlah Kendaraan Perorangan Dinas atau Kendaraan Dinas Jabatan yang Dipelihara dan dibayarkan Pajaknya	12	Unit	350.000	-	-	12	350.000	6	245.114	50%	70%	6	245.114	1	70%	DLHPKPP
2	11 01 2.09 6	Pemeliharaan Peralatan dan Mesin Lainnya	Jumlah Peralatan dan Mesin Lainnya yang Dipelihara	40	Unit	25.000	-	-	40	40.000	6	8.890	15%	22%	6	8.890	0	36%	DLHPKPP
2	11 01 2.09	Pemeliharaan/Rehabilitasi Gedung Kantor dan Bangunan Lainnya	Terlaksananya Pemeliharaan/Rehabilitasi Gedung Kantor dan Bangunan Lainnya	2	Unit	43.000	-	-	2	70.000	6	60.000	300%	86%	6	60.000	3	140%	DLHPKPP
2	11	URUSAN PEMERINTAHAN BIDANG LINGKUNGAN HIDUP		-		-	-	-	-	-	-	-	-	0	-	-	-	-	DLHPKPP
2	11 02	PROGRAM PERENCANAAN LINGKUNGAN HIDUP		-		-	-	-	-	-	-	-	-	0	-	-	-	-	DLHPKPP
2	11 02 2.01	Rencana Perlindungan dan Pengelolaan Lingkungan Hidup (RPPLH) Kabupaten/Kota		-		-	-	-	-	-	-	-	-	0	-	-	-	-	DLHPKPP
2	11 02 2.01 01	Penyusunan dan Penetapan RPPLH Kabupaten/Kota	Jumlah Muatan Hasil Penyusunan dan Penetapan RPPLH Kabupaten/Kota yang Disusun	2	Dokumen	300.000	-	-	2	300.000	0	-	0%	0%	0	-	-	0%	DLHPKPP
2	11 03	PROGRAM PENGENDALIAN PENCEMARAN DAN/ATAU KERUSAKAN LINGKUNGAN HIDUP		-		-	-	-	-	-	-	-	-	0	-	-	-	-	DLHPKPP
2	11 03 2.01	Pencegahan Pencemaran dan/atau Kerusakan Lingkungan Hidup Kabupaten/Kota		-		-	-	-	-	-	-	-	-	0	-	-	-	-	DLHPKPP
2	11 03 2.01 01	Koordinasi, Sinkronisasi, dan Pelaksanaan Pencegahan Pencemaran Lingkungan Hidup Dilaksanakan Terhadap Media Tanah, Air, Udara, dan Laut	Jumlah Dokumen Uji Kualitas Lingkungan Hidup Dilaksanakan Terhadap Media Tanah, Air, Udara, dan Laut	55	Dokumen	51.100	-	-	55	100.000	20	8.693	36%	9%	20	8.693	0	17%	DLHPKPP

No	Kode					Urusan / Bidang Urusan Pemerintahan Daerah / Program/ Kegiatan/ Sub Kegiatan	Indikator Kinerja Program/ Kegiatan/ Sub Kegiatan	Capaian Kinerja RPJMD Pada Tahun 2026			Realisasi Capaian Kinerja RKPd s/d Tahun 2022 (awal periode RPJMD)		Target Kinerja dan Anggaran RKPd Tahun 2022		Realisasi Capaian Kinerja dan Anggaran RKPd Tahun 2022		Tingkat Capaian Kinerja dan Anggaran RKPd Tahun 2022 (%)		Realisasi Capaian Kinerja dan Anggaran RPJMD s/d Tahun 2022		Tingkat Capaian Kinerja dan Anggaran RPJMD s/d Tahun 2022 (%)		Perangkat Daerah
								K	Satuan	Rp. (000)	K	Rp. (000)	K	Rp. (000)	K	Rp. (000)	K	Rp. (000)	K	Rp. (000)	K	Rp. (000)	
2	11	03	2.01	03	Pengelolaan Laboratorium Lingkungan Hidup Kabupaten/Kota	Jumlah Pengambilan Contoh Uji, Pengujian Parameter Kualitas Lingkungan dan Delapan	2	Dokumen	76.300	-	-	2	120.000	0	-	0%	0%	0	-	-	0%	DLHPKPP	
2	11	03	2.02		Penanggulangan Pencemaran dan/atau Kerusakan Lingkungan Hidup Kabupaten/Kota		-		-	-					-	-	0	-	-	-	DLHPKPP		
2	11	03	2.02	01	Pemberian Informasi Peringatan Pencemaran dan/atau Kerusakan Lingkungan Hidup pada Masyarakat	Jumlah Laporan Sosialisasi Informasi Peringatan Pencemaran dan/atau Kerusakan Lingkungan Hidup pada Masyarakat di Kabupaten/Kota yang Dilaksanakan	1	Laporan	51.100	-	-	1	50.000	0	1.573	0%	3%	0	1.573	-	3%	DLHPKPP	
2	11	03			PROGRAM PENGELOLAAN KEANEKARAGAMAN HAYATI (KEHATI)		-		-	-					-	-	0	-	-	-	DLHPKPP		
2	11	03	2.01		Pengelolaan Keanekaragaman Hayati Kabupaten/Kota		-		-	-					-	-	0	-	-	-	DLHPKPP		
2	11	03	2.01	04	Pengelolaan Ruang Terbuka Hijau (RTH)	Luas RTH yang Dikelola Lingkup Kewenangan Kabupaten/Kota	96	Ha	963.747	-	-	96	1.430.000	48	1.193.770	50%	83%	48	1.193.770	1	124%	DLHPKPP	
2	11	03	2.01	06	Pengembangan Kapasitas Kelembagaan dan SDM dalam Pengelolaan Keanekaragaman Hayati	Jumlah Orang yang Meningkatkan Kapasitasnya dalam Pengelolaan Keanekaragaman Hayati	34	Orang	50.000	-	-	34	200.000	0	30.029	0%	15%	0	30.029	-	60%	DLHPKPP	
2	11	05			PROGRAM PENGENDALIAN BAHAN BERBAHAYA DAN BERACUN (B3) DAN LIMBAH BAHAN BERBAHAYA DAN BERACUN (LIMBAH B3)		-		-	-					-	-	0	-	-	-	DLHPKPP		
2	11	05	2.01		Penyimpanan sementara Limbah B3		-		-	-					-	-	0	-	-	-	DLHPKPP		
2	11	05	2.01	02	Verifikasi Lapangan untuk Memastikan Pemenuhan Persyaratan Administrasi dan Teknis Penyimpanan sementara Limbah B3	Jumlah Laporan Kegiatan Verifikasi Lapangan Pemenuhan Komitmen Persetujuan/Izin Penyimpanan sementara dan Pengumpulan Limbah B3	20	Laporan	10.000	-	-	20	43.000	2	25.860	10%	60%	2	25.860	0	259%	DLHPKPP	
2	11	05	2.02		Pengumpulan Limbah B3 dalam 1 (Satu) Daerah Kabupaten/Kota		-		-	-					-	-	0	-	-	-	DLHPKPP		

No	Kode					Urusan / Bidang Urusan Pemerintahan Daerah / Program/ Kegiatan/ Sub Kegiatan	Indikator Kinerja Program/ Kegiatan/ Sub Kegiatan	Capaian Kinerja RPJMD Pada Tahun 2026			Realisasi Capaian Kinerja RKPd s/d Tahun 2022 (awal periode RPJMD)		Target Kinerja dan Anggaran RKPd Tahun 2022		Realisasi Capaian Kinerja dan Anggaran RKPd Tahun 2022		Tingkat Capaian Kinerja dan Anggaran RKPd Tahun 2022 (%)		Realisasi Capaian Kinerja dan Anggaran RPJMD s/d Tahun 2022		Tingkat Capaian Kinerja dan Anggaran RPJMD s/d Tahun 2022 (%)		Perangkat Daerah
								K	Satuan	Rp. (000)	K	Rp. (000)	K	Rp. (000)	K	Rp. (000)	K	Rp. (000)	K	Rp. (000)	K	%	
2	11	05	2.02	02	Koordinasi dan Sinkronisasi Pengelolaan Limbah B3 dengan Pemerintah Provinsi dalam rangka Pengangkutan, Pemanfaatan, Pengolahan, dan/atau Penimbunan	Jumlah Dokumen Hasil Koordinasi & Sinkronisasi Pengelolaan Limbah B3 dengan Pemerintah dan Pemerintah Provinsi dalam rangka Pengangkutan, Pemanfaatan, Pengolahan, dan/atau Penimbunan yang Bukan Menjadi Kewenangan Pemda Kabupaten/Kota serta Pelaksanaan Pengumpulan dan Penyimpanan sementara Limbah B3 yang Sesuai dengan Kewenangannya	5	Dokumen	-	-	5	100.000	0	-	0%	0%	0	-	-	-	DLHPKPP		
2	11	06			PROGRAM PEMBINAAN DAN PENGAWASAN TERHADAP IZIN LINGKUNGAN DAN IZIN PERLINDUNGAN DAN PENGELOLAAN LINGKUNGAN HIDUP (PPLH)												0	-	-	-	DLHPKPP		
2	11	06	2.01		Pembinaan dan Pengawasan Terhadap Usaha dan/atau Kegiatan yang Izin Lingkungan dan Izin PPLH Diterbitkan oleh Pemerintah Daerah Kabupaten/Kota												0	-	-	-	DLHPKPP		
2	11	06	2.01	01	Fasilitasi Pemenuhan Ketentuan dan Kewajiban Izin Lingkungan dan/atau Izin PPLH	Jumlah Rekomendasi dan/atau Persetujuan Teknis, Persetujuan Lingkungan, dan Surat Kelayakan Operasi yang Diberikan	1	Dokumen	102.799	-	-	1	138.000	0	45.630	0%	33%	0	45.630	-	44%	DLHPKPP	
2	11	06	2.01	03	Pengawasan Usaha dan/atau Kegiatan yang Izin Lingkungan Hidup, Izin PPLH yang Diterbitkan oleh Pemerintah Daerah Kabupaten/Kota	Jumlah Laporan Dari Usaha dan/atau Kegiatan yang Diawasi Izin Lingkungan, Persetujuan Lingkungan, Surat Kelayakan Operasi oleh Pemerintah Daerah Kabupaten/Kota	1	Laporan	102.300	-	-	1	138.000	0	86.607	0%	63%	0	86.607	-	85%	DLHPKPP	
2	11	06	2.01	04	Koordinasi dan Sinkronisasi Pengawasan dan Penerapan Sanksi Upaya dan Rencana PPLH	Jumlah Dokumen Hasil Koordinasi dan Sinkronisasi Pengawasan dan Penerapan Sanksi Upaya dan Rencana PPLHD	1	Dokumen	200.400	-	-	1	200.000	0	27.003	0%	14%	0	27.003	-	13%	DLHPKPP	
2	11	08			PROGRAM PENINGKATAN PENDIDIKAN, PELATIHAN DAN PENYULUHAN LINGKUNGAN HIDUP UNTUK MASYARAKAT												0	-	-	-	DLHPKPP		

No	Kode				Urusan / Bidang Urusan Pemerintahan Daerah / Program / Kegiatan / Sub Kegiatan	Indikator Kinerja Program / Kegiatan / Sub Kegiatan	Capaian Kinerja RPJMD Pada Tahun 2026			Realisasi Capaian Kinerja RKPd s/d Tahun 2022 (awal periode RPJMD)		Target Kinerja dan Anggaran RKPd Tahun 2022		Realisasi Capaian Kinerja dan Anggaran RKPd Tahun 2022		Tingkat Capaian Kinerja dan Anggaran RKPd Tahun 2022 (%)		Realisasi Capaian Kinerja dan Anggaran RPJMD s/d Tahun 2022		Tingkat Capaian Kinerja dan Anggaran RPJMD s/d Tahun 2022 (%)		Perangkat Daerah
							K	Satuan	Rp. (000)	K	Rp. (000)	K	Rp. (000)	K	Rp. (000)	K	Rp. (000)	K	Rp. (000)	K	%	
2	11	08	2.01		Penyelenggaraan Pendidikan, Pelatihan, dan Penyuluhan Lingkungan Hidup untuk Lembaga Kemasyarakatan Tingkat Daerah Kabupaten/Kota				-	-							0	-	-	-	DLHPKPP	
2	11	08	2.01	02	Pendampingan Gerakan Peduli Lingkungan Hidup	Jumlah Pendampingan Pembinaan Gerakan Peduli dan Berbudaya Lingkungan Hidup yang Dilaksanakan	4	Dokumen	25.000	-	-	6	50.000	0	-	0%	0%	0	-	-	0%	DLHPKPP
2	11	09			PROGRAM PENGHARGAAN LINGKUNGAN HIDUP UNTUK MASYARAKAT				-	-							0	-	-	-	DLHPKPP	
2	11	09	2.01		Pemberian Penghargaan Lingkungan Hidup Tingkat Daerah Kabupaten/Kota				-	-							0	-	-	-	DLHPKPP	
2	11	09	2.01	01	Penilaian Kinerja Masyarakat/Lembaga Masyarakat/Dunia Usaha/Dunia Pendidikan/Filantropi dalam Perlindungan dan Pengelolaan Lingkungan Hidup	Jumlah Masyarakat/Lembaga Masyarakat/Dunia Usaha/Dunia Pendidikan/Filantropi yang Dinilai Kinerjanya dalam rangka PPLH	4	Entitas	53.769	-	-	6	100.000	0	7.962	0%	8%	0	7.962	-	15%	DLHPKPP
2	11	10			PROGRAM PENANGANAN PENGADUAN LINGKUNGAN HIDUP				-	-							0	-	-	-	DLHPKPP	
2	11	10	2.01		Penyelesaian Pengaduan Masyarakat di Bidang Perlindungan dan Pengelolaan Lingkungan Hidup (PPLH) Kabupaten/Kota				-	-							0	-	-	-	DLHPKPP	
2	11	10	2.01	02	Koordinasi dan Sinkronisasi Penerapan Sanksi Administrasi, Penyelesaian Sengketa, dan/atau Penyidikan Lingkungan Hidup di Luar Pengadilan atau Melalui Pengadilan	Jumlah Dokumen Hasil Koordinasi dan Sinkronisasi Penerapan Sanksi Administrasi, Penyelesaian Sengketa, dan/atau Penyidikan Lingkungan Hidup di Luar Pengadilan atau Melalui Pengadilan	1	Dokumen	102.749	-	-	1	150.000	0	29.017	0%	19%	0	29.017	-	28%	DLHPKPP
2	11	11			PROGRAM PENGELOLAAN PERSAMPAHAN				-	-							0	-	-	-	DLHPKPP	
2	11	11	2.01		Pengelolaan Sampah				-	-							0	-	-	-	DLHPKPP	
2	11	11	2.01	03	Penanganan Sampah dengan Melakukan Pemilahan, Pengumpulan, Pengangkutan,	Jumlah Sampah yang Dipilah, Dikumpulkan, Diangkut, Diolah.	7000	Ton	1.096.119	-	-	7500	2.000.000	2	677.350	0%	34%	2	677.350	0	62%	DLHPKPP
2	11	11	2.01	04	Peningkatan Peran Serta Masyarakat dalam Pengelolaan Persampahan	Jumlah Masyarakat, Kelompok Masyarakat atau Para Pihak Lainnya	18	Kelompok	20.000	-	-	18	32.000	0	18.760	0%	59%	0	18.760	-	94%	DLHPKPP
2	11	11	2.01	07	Penyediaan Sarana dan Prasarana Pengelolaan Persampahan di TPA/TPST/SPA Kabupaten/Kota	Jumlah Sarana dan Prasarana Penanganan Sampah untuk Kegiatan Pemilahan, Pengumpulan, Pengangkutan, Pengolahan, dan Pemrosesan Akhir	8	Unit	810.000	-	-	8	1.384.365	0	1.238.810	0%	89%	0	1.238.810	-	153%	DLHPKPP

No	Kode	Urusan / Bidang Urusan Pemerintahan Daerah / Program / Kegiatan / Sub Kegiatan	Indikator Kinerja Program / Kegiatan / Sub Kegiatan	Capaian Kinerja RPJMD Pada Tahun 2026			Realisasi Capaian Kinerja RKPd s/d Tahun 2022 (awal periode RPJMD)		Target Kinerja dan Anggaran RKPd Tahun 2022		Realisasi Capaian Kinerja dan Anggaran RKPd Tahun 2022		Tingkat Capaian Kinerja dan Anggaran RKPd Tahun 2022 (%)		Realisasi Capaian Kinerja dan Anggaran RPJMD s/d Tahun 2022		Tingkat Capaian Kinerja dan Anggaran RPJMD s/d Tahun 2022 (%)		Perangkat Daerah			
				K	Satuan	Rp. (000)	K	Rp. (000)	K	Rp. (000)	K	Rp. (000)	K	Rp. (000)	K	Rp. (000)	K	%				
9	2	URUSAN PEMERINTAHAN WAJIB YANG TIDAK BERKAITAN DENGAN PELAYANAN DASAR																				
	2	URUSAN PEMERINTAHAN BIDANG ADMINISTRASI KEPENDUDUKAN DAN PENCATATAN SIPIL																				
	2	12	01	2.01	Program Penunjang Urusan Pemerintahan Daerah Kabupaten / Kota													CAPIL				
	2	12	01	2.01	Perencanaan, Penganggaran, dan Evaluasi Kinerja Perangkat Daerah	100	%	130.000.000	-	-	226.264.506	2.064.099.100	-	912%	0	2.064.099.100	-	1588%	CAPIL			
	2	12	01	2.01	01	Penyusunan Dokumen Perencanaan Perangkat Daerah	Jml Dok Perencanaan PD	2	10.000.000	-	-	-	-	0	-	-	0%	CAPIL				
	2	12	01	2.01	02	Koordinasi dan Penyusunan Dokumen RKA-SKPD	Jml Dok.RKA-SKPD dan Lap. Hasil Koordinasi Penyusunan	1	10.000.000	-	-	-	-	0	-	-	0%	CAPIL				
	2	12	01	2.01	03	Koordinasi dan Penyusunan Dokumen Perubahan RKA-SKPD	Jml Dok.perubahan RKA-SKPD dan lap. Hasil koordinasi penyusunan	1	10.000.000	-	-	-	-	0	-	-	0%	CAPIL				
	2	12	01	2.01	04	Koordinasi dan Penyusunan DPA-SKPD	Jml dok DPA-SKPD dan Lap hasil Koordinasi penyusunan	1	10.000.000	-	-	12	15.000.000	36	60.000.000	300%	400%	36	60.000.000	36	600%	CAPIL
	2	12	01	2.01	05	Koordinasi dan Penyusunan Perubahan DPA-SKPD	Jml dok perubahan DPA-SKPD dan Lap hasil Koordinasi penyusunan	1	10.000.000	-	-	12	20.400.000	32	10.400.000	267%	-51%	32	10.400.000	32	-104%	CAPIL
	2	12	01	2.01	06	Koordinasi dan Penyusunan Laporan Capaian Kinerja dan Ikhtisar Realisasi Kinerja SKPD	Jml lap.capaian kinerja dan realisasi dan laporan hasil koordinasi penyusunan laporan	2	10.000.000	-	-	12	10.000.000	36	-	300%	0%	36	-	18	0%	CAPIL
	2	12	01	2.01	07	Evaluasi Kinerja Perangkat Daerah	Jml Lap.evaluasi Kinerja PD	5	100.000.000	-	-	12	180.864.506	36	60.000.000	300%	33%	36	60.000.000	7	60%	CAPIL
	2	12	01	2.02	Administrasi Keuangan Perangkat Daerah																	
	2	12	01	2.02	01	Penyediaan Gaji dan Tunjangan ASN	Jml org yang menerima gaji dan tunjangan ASN	40	3.746.345.011	-	-	12	4.155.015.775		0%	0%	0	-	-	0%	CAPIL	
	2	12	01	2.02	02	Penyediaan Administrasi Pelaksanaan Tugas ASN	jml dok.hasil penyediaan adm.pelaksanaan tugas ASN	12	331.920.000	-	-	12	331.920.000	36	1.434.770.000	300%	432%	36	1.434.770.000	3	432%	CAPIL
	2	12	01	2.02	03	Pelaksanaan Penatausahaan dan Pengujian /Verifikasi Keuangan SKPD	Jml.dok.pentausahaan dan pengujian/verifikasi keuangan SKPD	12	57.900.000	-	-	12	57.900.000	24	284.730.000	200%	492%	24	284.730.000	2	492%	CAPIL
	2	12	01	2.02	05	Koordinasi dan Penyusunan Laporan Keuangan Akhir Tahun SKPD	Jml. Lap. Keuangan akhir tahun SKPD dan laporan hasil penyusunan	1	15.000.000	-	-	12	15.000.000	24	74.999.100	200%	500%	24	74.999.100	24	500%	CAPIL
	2	12	01	2.02	06	Pengelolaan dan Penyiapan Bahan Tanggapan Pemeriksaan	Jml.dok. Bahan tanggapan pemeriksaan dan TL pemeriksaan	1	10.000.000	-	-	12	10.000.000	36	40.000.000	300%	400%	36	40.000.000	36	400%	CAPIL
	2	12	01	2.02	07	Koordinasi dan Penyusunan Laporan Keuangan Bulanan/Triwulana/Semesteran SKPD	Jml.lap.keu bulanan/triwulana/semesteran teran SKPD dan laporan koordinasi penyusunan	18	15.000.000	-	-	12	15.000.000	36	60.000.000	300%	400%	36	60.000.000	2	400%	CAPIL
	2	12	01	2.02	08	Penyusunan Pelaporan dan Analisis Prognosis Realisasi Anggaran	Jml.dok. Pelaporan dan analisis prognosis realiasi anggaran.	2	15.000.000	-	-	12	15.000.000	36	60.000.000	300%	400%	36	60.000.000	18	400%	CAPIL

No	Kode				Urusan / Bidang Urusan Pemerintahan Daerah / Program/ Kegiatan/ Sub Kegiatan	Indikator Kinerja Program/ Kegiatan/ Sub Kegiatan	Capaian Kinerja RPJMD Pada Tahun 2026			Realisasi Capaian Kinerja RKPd s/d Tahun 2022 (awal periode RPJMD)		Target Kinerja dan Anggaran RKPd Tahun 2022		Realisasi Capaian Kinerja dan Anggaran RKPd Tahun 2022		Tingkat Capaian Kinerja dan Anggaran RKPd Tahun 2022 (%)		Realisasi Capaian Kinerja dan Anggaran RPJMD s/d Tahun 2022		Tingkat Capaian Kinerja dan Anggaran RPJMD s/d Tahun 2022 (%)		Perangkat Daerah
							K	Satuan	Rp. (000)	K	Rp. (000)	K	Rp. (000)	K	Rp. (000)	K	Rp. (000)	K	Rp. (000)	K	Rp. (000)	
1	2				3	4	5			6		7		8		9 = 8/7 x 100 %		10= 6 + 8		11= 10/5x100%		12
	2	12	01	2.03	Administrasi Barang Milik Daerah pada Perangkat Daerah																	
								24.480.000	-	-			24.480.000				0%	0	-	-	0%	CAPIL
	2	12	01	2.03	0	Penyusunan perencanaan kebutuhan Barang Milik Daerah SKPD	Jml.RKB Milik Daerah SKPD	2	10.000.000	-	-							0	-	-	0%	CAPIL
	2	12	01	2.03	05	Rekonsiliasi dan penyusunan laporan barang milik daerah pada SKPD	Jml.lap. Rekonsiliasi dan penyusunan lap.BMD pada SKPD	12	10.000.000	-	-							0	-	-	0%	CAPIL
	2	12	01	2.03	06	Penatausahaan Barang Milik Daerah pada SKPD	Jml.lap.penatusahaan BMD pada SKPD	12	24.480.000	-	-	0	24.480.000				0%	0	-	-	0%	CAPIL
	2	12	01	2.05	Administrasi Kepegawalan Perangkat Daerah	Terlaksananya disiplin aparatur												0	-	-	-	CAPIL
	2	12	01	2.05	02	Pengadaan Pakaian Dinas Beserta Atribut Kelengkapannya	Jml.paket pakaian dinas beserta atribut kelengkapannya	100	18.000.000	-	-							0	-	-	0%	CAPIL
	2	12	01	2.05	10	Sosialisasi Peraturan Perundang-Undangan	Jml.orang yg mengikuti sosialisasi peraturan perundang-undangan	100	50.000.000	-	-							0	-	-	0%	CAPIL
	2	12	01	2.05	11	Bimbingan Teknis Implementasi Peraturan Perundang-Undangan	Jml.orang yg mengikuti Bimtek Implementasi Peraturan Per-UU	50	50.000.000	-	-							0	-	-	0%	CAPIL
	2	12	01	2.06	Administrasi Umum Perangkat Daerah				11.687.769.745	-	-			2.337.553.949			129%	0	3.023.636.449	-	26%	CAPIL
	2	12	01	2.06	01	Penyediaan Komponen Instalasi Listrik/Penerangan Bangunan Kantor	Jml paket komponen instalasi listrik/penerangan yg disediakan	5	49.970.575	-	-	12	9.994.115	36	47.576.460	300%	476%	36	47.576.460	7	95%	CAPIL
	2	12	01	2.06	02	Penyediaan Peralatan dan Perlengkapan Kantor	Jml paket peralatan dan perlengkapan yg disediakan	6	8.178.018.345	-	-		1.635.603.669				0%	0	-	-	0%	CAPIL
	2	12	01	2.06	03	Penyediaan Peralatan Rumah Tangga	Jml paket Peralatan rumah tangga yg disediakan	8	81.473.145	-	-		16.294.629				0%	0	-	-	0%	CAPIL
	2	12	01	2.06	04	Penyediaan Bahan Logistik Kantor	Jml paket bahan logistik kantor yg disediakan	6	131.460.210	-	-		26.292.042				0%	0	-	-	0%	CAPIL
	2	12	01	2.06	09	Penyediaan Barang Cetak dan Penggandaan	Jml paket Barang cetakan dan penggandaan yg disediakan	6	105.342.845	-	-	12	21.068.569	36	112.019.076	300%	532%	36	112.019.076	6	106%	CAPIL
	2	12	01	2.06	06	Penyelenggaraan Rapat Koordinasi dan Konsultasi SKPD	Jml lap. Penyelenggaraan rakor dan konsultasi SKPD	120	3.141.504.625	-	-	0	628.300.925	1	2.864.040.913	-	456%	1	2.864.040.913	0	91%	CAPIL
	2	12	01	2.08	Penyediaan Jasa Penunjang Urusan Pemerintahan Daerah				2.053.434.000	-	-		410.686.800				478%	0	1.963.994.000	-	96%	CAPIL
	2	12	01	2.08	01	Penyediaan jasa surat menyurat	Jmlh laporan penyediaan jasa surat menyurat	12	556.434.000	-	-		111.286.800				0%	0	-	-	0%	CAPIL
	2	12	01	2.08	02	Penyediaan Jasa Komunikasi, Sumber Daya Air dan Listrik	Jmlh lap. Penyediaan jasa komunikasi SD listrik dan listrik yg disediakan	12		-	-							0	-	-	-	CAPIL
	2	12	01	2.08	04	Penyediaan Jasa Pelayanan Umum Kantor	Jmlh Lap. Penyediaan jasa pelayanan umum kantor yg disediakan	12	1.497.000.000	-	-		299.400.000	1	1.963.994.000	-	656%	1	1.963.994.000	0	131%	CAPIL
	2	12	01	2.09	Pemeliharaan Barang Milik Daerah Penunjang Urusan Pemerintahan Daerah				1.353.080.920	-	-		270.616.184				489%	0	1.322.500.274	-	98%	CAPIL
	2	12	01	2.09	01	Penyediaan Jasa Pemeliharaan, Biaya Pemeliharaan, dan Pajak Kendaraan Perorangan Dinas atau Kendaraan Dinas Jabatan	Jml kendaraan dinas jabatan yg dipelihara dan dibayarkan pajaknya	12	1.318.431.920	-	-		263.686.384	0	1.272.281.074	-	482%	0	1.272.281.074	-	96%	CAPIL
	2	12	01	2.09	06	Pemeliharaan Peralatan dan Mesin Lainnya	Jmlh peralatan dan mesin lainnya yang dipelihara	12	34.649.000	-	-		6.929.800	2	50.219.200	-	725%	2	50.219.200	0	145%	CAPIL
	2	12	02		Program Pendaftaran Penduduk													0	-	-	-	CAPIL

No	Kode				Urusan / Bidang Urusan Pemerintahan Daerah / Program / Kegiatan / Sub Kegiatan	Indikator Kinerja Program / Kegiatan / Sub Kegiatan	Capaian Kinerja RPJMD Pada Tahun 2026			Realisasi Capaian Kinerja RKP s/d Tahun 2022 (awal periode RPJMD)		Target Kinerja dan Anggaran RKP Tahun 2022		Realisasi Capaian Kinerja dan Anggaran RKP Tahun 2022		Tingkat Capaian Kinerja dan Anggaran RKP Tahun 2022 (%)		Realisasi Capaian Kinerja dan Anggaran RPJMD s/d Tahun 2022		Tingkat Capaian Kinerja dan Anggaran RPJMD s/d Tahun 2022 (%)		Perangkat Daerah
							K	Satuan	Rp. (000)	K	Rp. (000)	K	Rp. (000)	K	Rp. (000)	K	Rp. (000)	K	Rp. (000)	K	Rp. (000)	
	5		6																			
1	2				3	4	5		6		7		8		9 = 8/7 x 100 %		10= 6 + 8		11= 10/5x100%		12	
	2	12	02	2.01	Pelayanan Pendaftaran Penduduk																	
				02	Pencatatan, Penatausahaan dan Penerbitan Dokumen atas Pendaftaran Penduduk	Jmlh dok. Hasil pencatatan, penatausahaan dan penerbitan Dok atas daftduk	100	Rb	3.419.516.000	-	-	0	683.903.200	0	8.926.766.086	-	1305%	0	8.926.766.086	-	261%	CAPIL
	2	12	02	2.01	04	Peningkatan Pelayanan Pendaftaran Penduduk	Jmlh lap. hasil peningkatan pelayanan daftduk	12		1.848.766.000	-	-	369.753.200	0	1.479.012.800	-	400%	0	1.479.012.800	-	80%	CAPIL
	2	12	02	2.01	0	Penerbitan Dokumen atas Hasil Pelaporan Peristiwa Kependudukan	Jml.lap. Penerbitan dok hasil pelaporan peristiwa kependudukan	12		100.750.000	-	-	20.150.000	0	80.600.000	-	400%	0	80.600.000	-	80%	CAPIL
	2	12	02			Penataan Pendaftaran Penduduk				68.500.000	-	-	13.700.000	0	54.800.000	-	400%	0	54.800.000	-	80%	CAPIL
	2	12	02			Penyusunan Tata Cara Perencanaan, Pelaksanaan, Pemantauan, Evaluasi, Pengendalian, dan Pelaporan Penyelenggaraan Adminduk terkait Pendaftaran Penduduk	Jml.dok tata cara perencanaan, pelaksanaan, pemantauan, evaluasi, pengendalian dan pelaporan penyelenggaraan adminduk terkait daftduk	1		68.500.000	-	-	13.700.000	600	54.800.000	-	400%	600	54.800.000	600	80%	CAPIL
	2	12	02			Penyelenggaraan pendaftaran penduduk												0				CAPIL
	2	12	02			Fasilitasi pendaftaran penduduk	jml laporan hasil fasilitasi pendaftaran penduduk	12										0				CAPIL
	2	12	02			Pelayanan secara aktif pendaftaran peristiwa kependudukan dan pencatatan peristiwa penting terkait pendaftaran penduduk	jml.dok. Hasil pelayanan secara aktif pendaftaran peristiwa kependudukan dan peristiwa penting	60	Rb		-	-						0				CAPIL
	2	12	02			Pembinaan dan Pengawasan Penyelenggaraan Pendaftaran Penduduk				50.000.000	-	-	10.000.000	0	40.000.000	-	400%	0	40.000.000	-	80%	CAPIL
	2	12	02			Bimbingan Teknis terkait Pendaftaran Penduduk	Jml. Laporan Bimtek terkait daftduk	1		50.000.000	-	-	10.000.000	25	40.000.000	2500%	400%	25	40.000.000	25	80%	CAPIL
	2	12	03			Program Pencatatan Sipil												0				CAPIL
	2	12	03	2.01		Pelayanan Pencatatan Sipil				1.311.806.900	-	-	262.361.380	0	1.176.946.519	-	449%	0	1.176.946.519	-	90%	CAPIL
	2	12	03	2.01	01	Pencatatan, Penatausahaan dan Penerbitan Dokumen atas Pelaporan Peristiwa Penting	Jml.dok.hasil pencatatan penatusahaan dan penerbitan peristiwa penting	60	Rb	316.806.900	-	-	63.361.380	18	253.445.520	-	400%	18	253.445.520	0	80%	CAPIL
	2	12	03	2.01	0	Peningkatan dalam Pelayanan Pencatatan Sipil	Jml.layanan pencapil yg ditingkatkan	4		995.000.000	-	-	199.000.000	24	923.500.999	-	464%	24	923.500.999	6	93%	CAPIL
	2	12	03	2.01	0	Penyelenggaraan Pencatatan Sipil	Tersedianya sarana pelayanan pencatatan sipil				-	-						0				CAPIL
	2	12	03	2.01	0	Fasilitasi Terkait Pencatatan Sipil	Jml.lap.hasil fasilitasi pencapil	12			-	-						0				CAPIL
	2	12	04			Program Pengelolaan Inormasi Administrasi Kependudukan												0				CAPIL
	2	12	04	2.01		Pengumpulan Data Kependudukan dan Pemanfaatan dan Penyajian database Kependudukan				244.414.255	-	-	48.882.851	0	195.531.404	-	400%	0	195.531.404	-	80%	CAPIL
	2	12	04	2.01	01	Pengolahan dan Penyajian Data Kependudukan	Jml.dok.data kependudukan yg diolah	15		144.414.255	-	-	28.882.851	25000	115.531.404	-	400%	25000	115.531.404	1.667	80%	CAPIL
	2	12	04	2.01	02	Kerjasama Pemanfaatan Data Kependudukan	Jml.dok kerja sama pemanfaatan data kependudukan	9		100.000.000	-	-	20.000.000	12	80.000.000	-	400%	12	80.000.000	1	80%	CAPIL

No	Kode					Urusan / Bidang Urusan Pemerintahan Daerah / Program/ Kegiatan/ Sub Kegiatan	Indikator Kinerja Program/ Kegiatan/ Sub Kegiatan	Capaian Kinerja RPJMD Pada Tahun 2026			Realisasi Capaian Kinerja RKPd s/d Tahun 2022 (awal periode RPJMD)		Target Kinerja dan Anggaran RKPd Tahun 2022		Realisasi Capaian Kinerja dan Anggaran RKPd Tahun 2022		Tingkat Capaian Kinerja dan Anggaran RKPd Tahun 2022 (%)		Realisasi Capaian Kinerja dan Anggaran RPJMD s/d Tahun 2022		Tingkat Capaian Kinerja dan Anggaran RPJMD s/d Tahun 2022 (%)		Perangkat Daerah		
								K	Satuan	Rp. (000)	K	Rp. (000)	K	Rp. (000)	K	Rp. (000)	K	Rp. (000)	K	Rp. (000)	K	Rp. (000)		K	%
1	2	12	04	2.03	0	Penyelenggaraan Pengelolaan Informasi Administrasi Kependudukan			421.425.150	-	-		84.285.030	0	532.780.220	-	632%	0	532.780.220	-	126%	CAPIL			
2	12	04	2.03	0	Koordinasi antar Lembaga Pemerintah dan Lembaga Non-Pemerintah di Kabupaten/Kota dalam Penerbitan Pengelolaan Informasi Administrasi Kependudukan	Jmlh.laporan hasil koordinasi antar lembaga pemerintah dan non pemerintah di kab dalam penerbitan PIAK	2		50.000.000	-	-		10.000.000	250	40.000.000	-	400%	250	40.000.000	125	80%	CAPIL			
2	12	04	2.03	03	Fasilitasi terkait Pengelolaan Informasi Administrasi Kependudukan	Jmlh.laporan. Hasil fasilitasi PIAK	6		117.814.150	-	-		23.562.830	100	194.846.720	-	827%	100	194.846.720	17	165%	CAPIL			
2	12	04	2.03	0	Sosialisasi Terkait Pengelolaan Informasi Administrasi Kependudukan	Jml.laporan hasil sosialisasi PIAK	4			-	-					-	-	0		-	-	CAPIL			
2	12	04	2.03	0	Penyelenggaraan Pemanfaatan Data Kependudukan	Jml. Dokumen penyelenggaraan pemanfaatan data kependudukan	9		65.000.000	-	-		13.000.000	1	52.000.000	-	400%	1	52.000.000	0	80%	CAPIL			
2	12	04	2.03	0	Komunikasi, Informasi, dan Edukasi kepada pemangku kepentingan dan masyarakat	Jml.dok. Hasil komunikasi informasi dan edukasi kepada pemangku kepentingan dan masy.	24		188.611.000	-	-		37.722.200	10	245.933.500	-	652%	10	245.933.500	0	130%	CAPIL			
2	12				Pembinaan dan Pengawasan Pengelolaan Informasi Administrasi Kependudukan				271.250.000	-	-		54.250.000	0	217.000.000	-	400%	0	217.000.000	-	80%	CAPIL			
2	12				Pembinaan dan Pengawasan terkait Pengelolaan Informasi Administrasi Kependudukan	Jml. Laporan hasil pembinaan dan pengawasan terkait PIAK	12				-	-				-	-	0		-	-	CAPIL			
2	12				Bimbingan teknis terkait Pengelolaan Informasi Administrasi Kependudukan dan Penggunaan Data Kependudukan	Jml. Laporan hasil Bimtek terkait PIAK dan Pendayagunaan data kependudukan	1		271.250.000	-	-		54.250.000	0	217.000.000	-	400%	0	217.000.000	-	80%	CAPIL			
2	12				Program Pengelolaan Profil Kependudukan					-	-					-	-	0		-	-	CAPIL			
2	12				Penyebarluasan informasi administrasi kependudukan				130.000.000	-	-		26.000.000	0	104.000.000	-	400%	0	104.000.000	-	80%	CAPIL			
2	12				Penyediaan Data Kependudukan Kabupaten/ Kota	Jml.data kependudukan kabupaten	4		50.000.000	-	-		10.000.000			-	0%	0		-	0%	CAPIL			
2	12				Penyusunan Profil Data Perkembangan dan Proyeksi Kependudukan serta Kebutuhan Lain	Jml.dok. Profil data perkembangan dan proyeksi kependudukan serta kebutuhan yg lain	1		80.000.000	-	-	3	16.000.000	4	64.000.000	133%	400%	4	64.000.000	4	80%	CAPIL			
10	2				URUSAN PEMERINTAHAN WAJIB YANG TIDAK BERKAITAN DENGAN PELAYANAN DASAR																				
2	13				URUSAN PEMERINTAHAN BIDANG PEMBERDAYAAN MASYARAKAT DAN DESA																				
2	13	01			PROGRAM PENUNJANG URUSAN PEMERINTAHAN DAERAH KABUPATEN/KOTA	Terlaksananya Administrasi Perkantoran										-	-	0		-	-	DPMD			
2	13	01	01		Perencanaan, Penganggaran, dan Evaluasi Kinerja Perangkat Daerah	Dokumen penganggaran dan laporan evaluasi perangkat daerah	0		404.823							-	-	0		-	0%	DPMD			
2	13	01	01	01	Penyusunan Dokumen Perencanaan Perangkat Daerah	Dokumen perencanaan perangkat daerah	2	Dokumen	388.383			2	35.000	2	3.748	100%	11%	2	3.748	1	1%	DPMD			
2	13	01	01	06	Koordinasi dan Penyusunan Laporan capaian kinerja dan ikhtisar realisasi kinerja SKPD	dokumen RKA Perangkat daerah	3	laporan	16.440			3	15.000	3	3.000	100%	20%	3	3.000	1	18%	DPMD			

No	Kode				Urusan / Bidang Urusan Pemerintahan Daerah / Program/ Kegiatan/ Sub Kegiatan	Indikator Kinerja Program/ Kegiatan/ Sub Kegiatan	Capaian Kinerja RPJMD Pada Tahun 2026			Realisasi Capaian Kinerja RKPd s/d Tahun 2022 (awal periode RPJMD)		Target Kinerja dan Anggaran RKPd Tahun 2022		Realisasi Capaian Kinerja dan Anggaran RKPd Tahun 2022		Tingkat Capaian Kinerja dan Anggaran RKPd Tahun 2022 (%)		Realisasi Capaian Kinerja dan Anggaran RPJMD s/d Tahun 2022		Tingkat Capaian Kinerja dan Anggaran RPJMD s/d Tahun 2022 (%)		Perangkat Daerah
							K	Satuan	Rp. (000)	K	Rp. (000)	K	Rp. (000)	K	Rp. (000)	K	Rp. (000)	K	Rp. (000)	K	Rp. (000)	
1	2				3	4	5			6		7		8		9 = 8/7 x 100 %		10= 6 + 8		11= 10/5x100%		12
	2	13	01	02	Administrasi Keuangan Perangkat Daerah	Laporan capaian keuangan daerah	0											0	-	-	-	DPMD
	2	13	01	02	01	Penyediaan Gaji dan Tunjangan ASN	Jumlah gaji dan tunjangan ASN	39	orang	4.578.950		462	3.854.991	462	3.201.538	100%	83%	462	3.201.538	12	70%	DPMD
	2	13	01	02	02	Penyediaan Administrasi Pelaksanaan Tugas ASN	jumlah penyediaan administrasi pelaksanaan tugas ASN selama 12 bln	22	dokumen	170.142		22	126.720	22	102.681	100%	81%	22	102.681	1	60%	DPMD
	2	13	01	02	03	Pelaksanaan Penatausahaan dan Pengujian/Verifikasi Keuangan SKPD	jumlah penyediaan penatausahaan keuangan SKPD	12	laporan	89.150		12	115.500	12	92.457	100%	80%	12	92.457	1	104%	DPMD
	2	13	01	02	05	Koordinasi dan Penyusunan Laporan Keuangan Akhir Tahun SKPD	Jumlah laporan keuangan akhir tahun	1	laporan	10.650		1	15.000	0	-	0%	0%	0	-	-	0%	DPMD
	2	13	01	02	07	Koordinasi dan Penyusunan Laporan Keuangan Bulanan/Triwulan/semesteran SKPD	Jumlah laporan keuangan bulanan/triwulan/semes teran	13	laporan	9.200		13	20.000	12	9.969	92%	50%	12	9.969	1	108%	DPMD
	2	13	01	03	Administrasi Barang Milik Daerah pada Perangkat Daerah													0	-	-	-	DPMD
	2	13	01	03	06	Penata Usahaan Barang Milik Daerah pada SKPD	Jumlah penatausahaan Barang Milik Daerah pada SKPD	4	laporan	23.800		4	41.500	4	13.350	100%	32%	4	13.350	1	56%	DPMD
	2	13	01	06	Administrasi Umum Perangkat Daerah													0	-	-	-	DPMD
	2	13	01	06	01	Penyediaan Komponen Instalasi Listrik/Penerangan Bangunan Kantor	Jumlah dan jenis komponen instalasi listrik	6	paket	20.800		6	10.000	6	3.994	100%	40%	6	3.994	1	19%	DPMD
	2	13	01	06	02	Penyediaan Peralatan dan perlengkapan kantor	Jumlah peralatan dan perlengkapan kantor	3	paket	18.600		3	10.000	3	4.094	100%	41%	3	4.094	1	22%	DPMD
	2	13	01	06	03	Penyediaan Peralatan Rumah Tangga	Jumlah peralatan rumah tangga yang disediakan	8	paket	18.400		8	5.000	0	-	0%	0%	0	-	-	0%	DPMD
	2	13	01	06	04	Penyediaan Bahan Logistik Kantor	Jumlah dan jenis bahan logistik kantor	6	paket	24.900		6	5.000	6	2.043	100%	41%	6	2.043	1	8%	DPMD
	2	13	01	06	05	Penyediaan Bahan Cetak dan penggandaan	Jumlah dan jenis barang cetakan dan penggandaan	2	paket	15.800		2	20.000	2	9.999	100%	50%	2	9.999	1	63%	DPMD
	2	13	01	06	09	Penyelenggaraan Rapat Koordinasi dan Konsultasi SKPD	Jumlah rapat koordinasi dan konsultasi keluar daerah yang diikuti	30	laporan	101.648		30	75.000	8	16.393	27%	22%	8	16.393	0	16%	DPMD
	2	13	01	08	Penyediaan Jasa Penunjang Urusan Pemerintahan Daerah													0	-	-	-	DPMD
	2	13	01	08	01	Penyediaan Jasa Surat Menyurat	Jumlah dan jenis benda post	2	laporan	15.800		2	5.000	2	3.000	100%	60%	2	3.000	1	19%	DPMD
	2	13	01	08	02	Penyediaan Jasa Komunikasi Sumberdaya Air dan Listrik	Rekening jasa sumber daya yang dibayar tiap bulan	12	laporan	30.800		12	25.000	12	17.311	100%	69%	12	17.311	1	56%	DPMD
	2	13	01	08	04	Penyediaan Jasa Pelayanan Umum Kantor	Jumlah jasa pelayanan umum kantor	6	laporan	211.806		6	202.420	6	202.151	100%	100%	6	202.151	1	95%	DPMD
	2	13	01	09	Pemeliharaan Barang Milik Daerah Penunjang Urusan Pemerintahan Daerah													0	-	-	-	DPMD
	2	13	01	09	01	Penyediaan jasa Pemeliharaan, Biaya Pemeliharaan dan Pajak Kendaraan Perorangan Dinas atau Kendaraan Dinas Jabatan	Jumlah penyediaan jasa pemeliharaan, biaya pemeliharaan dan pajak kendaraan perorangan Dinas/ Kendaraan dinas jabatan	8	unit	139.600		8	150.000	6	111.077	75%	74%	6	111.077	1	80%	DPMD
	2	13	01	09	06	Pemeliharaan Peralatan dan Mesin Lainnya	Jumlah peralatan kerja yang dipelihara	15	unit	16.000		15	8.000	8	2.000	53%	25%	8	2.000	1	13%	DPMD
	2	13			URUSAN PEMERINTAHAN BIDANG PEMBERDAYAAN MASYARAKAT DAN DESA													0	-	-	-	DPMD
	2	13	02		Program Penataan Desa													0	-	-	-	DPMD

No	Kode				Urusan / Bidang Urusan Pemerintahan Daerah / Program/ Kegiatan/ Sub Kegiatan	Indikator Kinerja Program/ Kegiatan/ Sub Kegiatan	Capaian Kinerja RPJMD Pada Tahun 2026			Realisasi Capaian Kinerja RKPd s/d Tahun 2022 (awal periode RPJMD)		Target Kinerja dan Anggaran RKPd Tahun 2022		Realisasi Capaian Kinerja dan Anggaran RKPd Tahun 2022		Tingkat Capaian Kinerja dan Anggaran RKPd Tahun 2022 (%)		Realisasi Capaian Kinerja dan Anggaran RPJMD s/d Tahun 2022		Tingkat Capaian Kinerja dan Anggaran RPJMD s/d Tahun 2022 (%)		Perangkat Daerah
							K	Satuan	Rp. (000)	K	Rp. (000)	K	Rp. (000)	K	Rp. (000)	K	Rp. (000)	K	Rp. (000)	K	Rp. (000)	
1	2				3	4	5			6		7		8		9 = 8/7 x 100 %		10= 6 + 8		11= 10/5x100%		12
	2	13	02	2.01	Penyelenggaraan Penataan Desa		100 %		152.958							-	-	0	-	-	0%	DPMD
	2	13	02	2.01	01	Pembentukan, Penghapusan, Penggabungan, dan Perubahan Status Desa	12	desa	32.128			12	50.000	0	-	0%	0%	0	-	-	0%	DPMD
	2	13	02	2.01	03	Fasilitasi Penataan Kewenangan Desa	264	desa	27.120			264	30.000	0	-	0%	0%	0	-	-	0%	DPMD
	2	13	4			Program Administrasi Pemerintahan Desa										-	-	0	-	-	-	DPMD
	2	13	4	2.01		Pembinaan dan Pengawasan Penyelenggaraan Administrasi Pemerintahan Desa	1		2.027.494							-	-	0	-	-	0%	DPMD
	2	13	04	2.01	01	Fasilitasi Penyelenggaraan Administrasi Pemerintahan Desa	264	dokumen	151.800			264	150.000	264	43.208	100%	29%	264	43.208	1	28%	DPMD
	2	13	04	2.01	02	Fasilitasi Penyusunan Produk Hukum Desa	264	dokumen	100.603			264	33.351	264	9.886	100%	30%	264	9.886	1	10%	DPMD
	2	13	04	2.01	04	Fasilitasi Pengelolaan Keuangan Desa	264	dokumen	150.710			264	148.383	264	50.324	100%	34%	264	50.324	1	33%	DPMD
	2	13	04	2.01	07	Pembinaan dan Pemberdayaan BUM Desa dan Lembaga Kerja sama antar Desa	264	dokumen	102.300			264	130.000	264	49.960	100%	38%	264	49.960	1	49%	DPMD
	2	13	04	2.01	08	Penyelenggaraan Pemilihan, Pengangkatan dan Pemberhentian Kepala Desa	264	dokumen	102.400			264	150.000	0	-	0%	0%	0	-	-	0%	DPMD
	2	13	04	2.01	09	Fasilitasi Pengangkatan dan Pemberhentian Perangkat Desa	10	laporan	101.500			10	80.000	10	35.000	100%	44%	10	35.000	1	34%	DPMD
	2	13	04	2.01	11	Fasilitasi Penyusunan Profil Desa	264	dokumen	102.571			264	35.000	0	-	0%	0%	0	-	-	0%	DPMD
	2	13	04	2.01	13	Fasilitasi Pengelolaan Aset Desa	264	dokumen	100.500			264	80.000	264	9.498	100%	12%	264	9.498	1	9%	DPMD
	2	13	04	2.01	16	Fasilitasi Pembinaan Laporan Kepala Desa	264	laporan	102.500			264	35.000	0	-	0%	0%	0	-	-	0%	DPMD
	2	13	04	2.01	18	Fasilitasi Evaluasi Perkembangan Desa serta Lomba Desa dan Kelurahan	24	dokumen	151.100			24	125.000	24	125.000	100%	100%	24	125.000	1	83%	DPMD
	2	13	05			Program Pemberdayaan Lembaga Kemasyarakatan, Lembaga Adat dan Masyarakat Hukum Adat										-	-	0	-	-	-	DPMD

No	Kode	Urusan / Bidang Urusan Pemerintahan Daerah / Program/ Kegiatan/ Sub Kegiatan	Indikator Kinerja Program/ Kegiatan/ Sub Kegiatan	Capaian Kinerja RPJMD Pada Tahun 2026			Realisasi Capaian Kinerja RKP s/d Tahun 2022 (awal periode RPJMD)		Target Kinerja dan Anggaran RKP Tahun 2022		Realisasi Capaian Kinerja dan Anggaran RKP Tahun 2022		Tingkat Capaian Kinerja dan Anggaran RKP Tahun 2022 (%)		Realisasi Capaian Kinerja dan Anggaran RPJMD s/d Tahun 2022		Tingkat Capaian Kinerja dan Anggaran RPJMD s/d Tahun 2022 (%)		Perangkat Daerah
				K	Satuan	Rp. (000)	K	Rp. (000)	K	Rp. (000)	K	Rp. (000)	K	Rp. (000)	K	Rp. (000)	K	%	
2	13 05 2.01	Pemberdayaan lembaga kemasyarakatan yang bergerak di bidang pemberdayaan desa dan lembaga adat tingkat Daerah Kabupaten / Kota serta Pemberdayaan Masyarakat Hukum adat yang masyarakat pelakunya Hukum Adat yang sama dalam daerah Kabupaten/Kota		1		810.998								0				0%	DPMD
2	13 05 2.01 03	Peningkatan Kapasitas Kelembagaan Lembaga Kemasyarakatan Desa/Kelurahan (RT, RW, PKK, Posyandu, LPM, dan Karang Taruna), Lembaga adat Desa/Kelurahan dan masyarakat hukum adat	Jumlah Lembaga Kemasyarakatan Desa/Kelurahan (RT, RW, PKK, Posyandu, LPM, dan Karang Taruna), Lembaga Adat Desa/Kelurahan dan Masyarakat Hukum Adat yang Ditingkatkan Kapasitasnya	264	lembaga	100.200			264	95.000	0	-	0%	0%	0	-	0%	DPMD	
2	13 05 2.01 06	Fasilitasi Pemerintah Desa dalam Pemanfaatan Teknologi Tepat Guna	Jumlah Laporan Hasil Fasilitasi Pemerintah Desa dalam Pemanfaatan Teknologi Tepat Guna	24	laporan	150.900			24	150.000	24	24.087	100%	16%	24	24.087	1	16%	DPMD
2	13 05 2.01 07	Fasilitasi Bulan Bhakti Gotong Royong Masyarakat	Jumlah Laporan Hasil Fasilitasi Bulan Bhakti Gotong Royong Masyarakat	24		150.900			24	150.000	24	71.280	100%	48%	24	71.280	1	47%	DPMD
2	13 05 2.01 09	Fasilitasi Tim Penggerak PKK dalam Penyelenggaraan Gerakan Pemberdayaan Masyarakat dan Kesejahteraan Keluarga	Jumlah Dokumen Hasil Fasilitasi Tim Penggerak PKK dalam Penyelenggaraan Gerakan Pemberdayaan Masyarakat dan Kesejahteraan Keluarga	24	dokumen	152.580			24	800.000	24	975.267	100%	122%	24	975.267	1	639%	DPMD
11	2	URUSAN PEMERINTAHAN WAJIB YANG TIDAK BERKAITAN DENGAN PELAYANAN DASAR																	
2	15	URUSAN PEMERINTAHAN BIDANG PERHUBUNGAN																	
2	15 01	Program Penunjang Urusan Pemerintahan Daerah Kabupaten / Kota	Cakupan layanan Program Penunjang Urusan Pemerintah Daerah Kabupaten / Kota	100	persen	11.020.264	-	-	12	4.663.047	24	352.127	200%	8%	24	352.127	0	3%	DINAS PERHUBUNGAN
2	15 01 2.01	Kegiatan Perencanaan, Penganggaran dan Evaluasi Kinerja Perangkat Daerah	Cakupan layanan Kegiatan Perencanaan, Penganggaran dan Evaluasi Kinerja Perangkat Daerah	100	persen	302.250	-	-	12	214.277	24	227.177	200%	106%	24	227.177	0	75%	DINAS PERHUBUNGAN
2	15 01 2.01 01	Sub Kegiatan Penyusunan Dokumen Perencanaan Perangkat Daerah	Dokumen Perencanaan Perangkat Daerah	60	bln	63.106	-	-	12	42.116	24	46.182	200%	110%	24	46.182	0	73%	DINAS PERHUBUNGAN
2	15 01 2.01 02	Sub Kegiatan Koordinasi dan Penyusunan DPA - SKPD	Koordinasi Penyusunan DPA SKPD	60	bln	55.812	-	-	12	38.315	24	41.390	200%	108%	24	41.390	0	74%	DINAS PERHUBUNGAN
2	15 01 2.01 06	Sub Kegiatan Koordinasi dan Penyusunan Laporan Capaian Kinerja dan Ikhtisar Realisasi Kinerja SKPD	Koordinasi Laporan capaian Kinerja	60	bln	50.928	-	-	12	34.281	24	37.378	200%	109%	24	37.378	0	73%	DINAS PERHUBUNGAN
2	15 01 2.01 07	Sub Kegiatan Evaluasi Kinerja Perangkat Daerah	Evaluasi Kinerja Perangkat Daerah	60	bln	132.404	-	-	12	99.565	24	102.227	200%	103%	24	102.227	0	77%	DINAS PERHUBUNGAN

No	Kode				Urusan / Bidang Urusan Pemerintahan Daerah / Program/ Kegiatan/ Sub Kegiatan	Indikator Kinerja Program/ Kegiatan/ Sub Kegiatan	Capaian Kinerja RPJMD Pada Tahun 2026			Realisasi Capaian Kinerja RKP s/d Tahun 2022 (awal periode RPJMD)		Target Kinerja dan Anggaran RKP Tahun 2022		Realisasi Capaian Kinerja dan Anggaran RKP Tahun 2022		Tingkat Capaian Kinerja dan Anggaran RKP Tahun 2022 (%)		Realisasi Capaian Kinerja dan Anggaran RPJMD s/d Tahun 2022		Tingkat Capaian Kinerja dan Anggaran RPJMD s/d Tahun 2022 (%)		Perangkat Daerah		
							K	Satuan	Rp. (000)	K	Rp. (000)	K	Rp. (000)	K	Rp. (000)	K	Rp. (000)	K	Rp. (000)	10= 6 + 8			11= 10/5x100%	
																				K	%		K	%
1	2				3	4	5			6		7		8		9 = 8/7 x 100 %		10= 6 + 8		11= 10/5x100%		12		
	2	15	01	2.02	Kegiatan Administrasi Keuangan Perangkat Daerah	Cakupan layanan Kegiatan Administrasi Keuangan Perangkat Daerah	100	persen	8.880.431	-	-	12	3.443.621	24	5.489.398	200%	159%	24	5.489.398	0	62%	DINAS PERHUBUNGAN		
	2	15	01	2.02	01 Sub Kegiatan Penyediaan Gaji dan Tunjangan ASN	Gaji dan Tunjangan ASN	60	bln	8.411.150	-	-	12	3.217.201	24	5.219.082	200%	162%	24	5.219.082	0	62%	DINAS PERHUBUNGAN		
	2	15	01	2.02	02 Sub Kegiatan Penyediaan Administrasi Pelaksanaan Tugas ASN	Administrasi Pelaksana Tugas ASN	60	bln	234.480	-	-	12	90.630	24	145.280	200%	160%	24	145.280	0	62%	DINAS PERHUBUNGAN		
	2	15	01	2.02	03 Sub Kegiatan Pelaksanaan Penatausahaan dan Pengujian / Verifikasi Keuangan SKPD	Penatausahaan dan Pengujian Verifikasi Keuangan SKPD	60	bln	122.660	-	-	12	55.009	24	81.539	200%	148%	24	81.539	0	66%	DINAS PERHUBUNGAN		
	2	15	01	2.02	05 Sub Kegiatan Koordinasi dan Penyusunan Laporan Keuangan Akhir Tahun SKPD	Laporan Akhir Tahun	60	bln	53.889	-	-	12	39.519	24	43.497	200%	110%	24	43.497	0	81%	DINAS PERHUBUNGAN		
	2	15	01	2.02	07 Sub Kegiatan Koordinasi dan Penyusunan Laporan Keuangan Bulanan / Triwulan / Semesteran SKPD	Laporan Bulanan Triwulan Semesteran	60	bln	58.252	-	-	12	41.262	24	44.398	200%	108%	24	44.398	0	76%	DINAS PERHUBUNGAN		
	2	15	01	2.03	Kegiatan Administrasi Barang Milik Daerah pada Perangkat Daerah	Cakupan layanan Kegiatan Administrasi Barang Milik Daerah pada Perangkat Daerah	100	persen	67.792	-	-	12	41.366	24	47.783	200%	116%	24	47.783	0	70%	DINAS PERHUBUNGAN		
	2	15	01	2.03	05 Sub Kegiatan Rekonsiliasi dan Penyusunan Laporan Barang Milik Daerah pada SKPD	Rekonsiliasi Laporan Barang Milik Daerah SKPD	60	bln	26.992	-	-	12	17.066	24	18.583	200%	109%	24	18.583	0	69%	DINAS PERHUBUNGAN		
	2	15	01	2.03	06 Sub Kegiatan Penatausahaan Barang Milik Daerah pada SKPD	Penatausahaan barang Milik Daerah pada SKPD	60	bln	40.800	-	-	12	24.300	24	29.200	200%	120%	24	29.200	0	72%	DINAS PERHUBUNGAN		
	2	15	01	2.06	Kegiatan Administrasi Umum Perangkat Daerah	Cakupan Layanan Kegiatan Administrasi Umum Perangkat Daerah	100	persen	246.399	-	-	12	176.057	24	93.372	200%	53%	24	93.372	0	38%	DINAS PERHUBUNGAN		
	2	15	01	2.06	01 Sub Kegiatan Penyediaan Komponen Instalasi Listrik Penerangan Bangunan Kantor	Alat Listrik Penerangan Kantor	60	bln	13.662	-	-	12	8.700	24	9.501	200%	109%	24	9.501	0	70%	DINAS PERHUBUNGAN		
	2	15	01	2.06	02 Sub Kegiatan Penyediaan Peralatan dan Perlengkapan Kantor	Peralatan dan Perlengkapan Kantor	60	bln	79.916	-	-	12	56.481	24	58.782	200%	104%	24	58.782	0	74%	DINAS PERHUBUNGAN		
	2	15	01	2.06	03 Sub Kegiatan Penyediaan Peralatan Rumah Tangga	Peralatan Rumah tangga	60	bln	8.689	-	-	12	4.842	24	5.510	200%	114%	24	5.510	0	63%	DINAS PERHUBUNGAN		
	2	15	01	2.06	04 Sub Kegiatan Penyediaan Bahan Logistik Kantor	Bahan Logistik Kantor	60	bln	27.143	-	-	12	17.581	24	19.579	200%	111%	24	19.579	0	72%	DINAS PERHUBUNGAN		
	2	15	01	2.06	05 Sub Kegiatan Penyediaan Barang Cetak dan Penggandaan	Barang Cetak dan Penggandaan	60	bln	36.989	-	-	12	29.543	24	32.376	200%	110%	24	32.376	0	88%	DINAS PERHUBUNGAN		
	2	15	01	2.06	06 Sub Kegiatan Penyediaan Bahan Bacaan dan Peraturan Perundang-Undangan	Bahan Bacaan dan Peraturan Perundang Undangan	60	bln	15.000	-	-	12	8.910	24	11.070	200%	124%	24	11.070	0	74%	DINAS PERHUBUNGAN		
	2	15	01	2.06	09 Sub Kegiatan Penyelenggaraan Rapat Koordinasi dan Konsultasi SKPD	Rapat Koordinasi dan Konsultasi SKPD	60	bln	65.000	-	-	12	50.000	24	55.000	200%	110%	24	55.000	0	85%	DINAS PERHUBUNGAN		
	2	15	01	2.08	Kegiatan Penyediaan Jasa Penunjang Urusan Pemerintah Daerah	Cakupan Layanan Kegiatan Penyediaan Jasa Penunjang Urusan Pemerintah Daerah	100	persen	996.825	-	-	12	515.460	24	784.026	200%	152%	24	784.026	0	79%	DINAS PERHUBUNGAN		
	2	15	01	2.08	02 Sub Kegiatan Penyediaan Jasa Komunikasi, Sumber Daya Air dan Listrik	Tagihan Listrik dan Internet	60	bln	45.957	-	-	12	10.779	24	18.045	200%	167%	24	18.045	0	39%	DINAS PERHUBUNGAN		
	2	15	01	2.08	04 Sub Kegiatan Penyediaan Jasa Pelayanan Umum Kantor	Jasa Pelayanan Umum Kantor	60	bln	950.868	-	-	12	504.681	24	765.981	200%	152%	24	765.981	0	81%	DINAS PERHUBUNGAN		
	2	15	01	2.09	Kegiatan Pemeliharaan Barang Milik Daerah Penunjang Urusan Pemerintahan Daerah	Cakupan Layanan Kegiatan Pemeliharaan Barang Milik Daerah Penunjang Urusan Pemerintahan Daerah	100	persen	526.567	-	-	12	272.266	24	356.454	200%	131%	24	356.454	0	68%	DINAS PERHUBUNGAN		

No	Kode	Urusan / Bidang Urusan Pemerintahan Daerah / Program/ Kegiatan / Sub Kegiatan	Indikator Kinerja Program / Kegiatan / Sub Kegiatan	Capaian Kinerja RPJMD Pada Tahun 2026			Realisasi Capaian Kinerja RKPd s/d Tahun 2022 (awal periode RPJMD)		Target Kinerja dan Anggaran RKPd Tahun 2022		Realisasi Capaian Kinerja dan Anggaran RKPd Tahun 2022		Tingkat Capaian Kinerja dan Anggaran RKPd Tahun 2022 (%)		Realisasi Capaian Kinerja dan Anggaran RPJMD s/d Tahun 2022		Tingkat Capaian Kinerja dan Anggaran RPJMD s/d Tahun 2022 (%)		Perangkat Daerah
				K	Satuan	Rp. (000)	K	Rp. (000)	K	Rp. (000)	K	Rp. (000)	K	Rp. (000)	K	Rp. (000)	K	%	
2	15 01 2.09 01	Sub Kegiatan Penyediaan Jasa Pemeliharaan, Biaya Pemeliharaan, dan Pajak Kendaraan Perorangan Dinas atau Kendaraan Dinas Jabatan	Pemeliharaan, BBM dan Pajak Kendaraan	60	bln	520.477	-	-	12	267.566	24	351.754	200%	131%	24	351.754	0	68%	DINAS PERHUBUNGAN
2	15 01 2.09 06	Sub Kegiatan Pemeliharaan Peralatan dan Mesin Lainnya	Peralatan Laptop Komputer dan AC Kantor	60	bln	6.090	-	-	12	4.700	24	4.700	200%	100%	24	4.700	0	77%	DINAS PERHUBUNGAN
2	15 02	Program Penyelenggaraan Lalu Lintas dan Angkutan Jalan (LLAJ)	Cakupan Layanan Program Penyelenggaraan Lalu Lintas dan Angkutan Jalan (LLAJ)	100	persen	5.091.943	-	-	12	853.576	24	322.496	200%	38%	24	322.496	0	6%	DINAS PERHUBUNGAN
2	15 02 2.04	Kegiatan Penerbitan Izin Penyelenggaraan dan Pembangunan Fasilitas Parkir	Cakupan Layanan Kegiatan Penerbitan Izin Penyelenggaraan dan Pembangunan Fasilitas Parkir	100	persen	208.080	-	-	12	82.000	24	161.248	200%	197%	24	161.248	0	77%	DINAS PERHUBUNGAN
2	15 02 2.04 02	Sub Kegiatan Koordinasi dan Sinkronisasi Pengawasan Pelaksanaan Izin Penyelenggaraan dan Pembangunan Fasilitas Parkir Kewenangan Kabupaten / Kota	Izin Penyelenggaraan dan Pembangunan Fasilitas parkir kewenangan Kabupaten Kota	60	bln	208.080	-	-	12	82.000	24	161.248	200%	197%	24	161.248	0	77%	DINAS PERHUBUNGAN
2	15 02 2.05	Kegiatan Pengujian Kendaraan Bermotor	Cakupan Layanan Kegiatan Pengujian Kendaraan Bermotor	100	persen	3.468.499	-	-	12	-	24	17.536	200%	-	24	17.536	0	1%	DINAS PERHUBUNGAN
2	15 02 2.05 0	Sub Kegiatan Penyediaan Sarana dan Prasarana Pengujian Kendaraan Bermotor	Tersedianya sarana dan Prasarana Pengujian Kendaraan Bermotor	60	bln	2.264.546	-	-	12	-	24	10.262	200%	-	24	10.262	0	0%	DINAS PERHUBUNGAN
2	15 02 2.05 0	Sub Kegiatan Pemeliharaan Sarana dan Prasarana Pengujian Kendaraan Bermotor	Terpeliharanya Sarana dan Prasarana Pengujian kendaraan bermotor	60	bln	1.203.953	-	-	12	-	24	7.274	200%	-	24	7.274	0	1%	DINAS PERHUBUNGAN
2	15 02 2.06	Kegiatan Pelaksanaan Manajemen dan Reayasa Lalu Lintas untuk Jaringan Jalan Kabupaten / Kota	Cakupan Layanan Kegiatan Pelaksanaan Manajemen dan Reayasa Lalu Lintas untuk Jaringan Jalan Kabupaten / Kota	100	persen	1.415.364	-	-	12	771.576	24	1.237.646	200%	160%	24	1.237.646	0	87%	DINAS PERHUBUNGAN
2	15 02 2.06 02	Sub Kegiatan Pengadaan, Pemasangan, Perbaikan dan Pemeliharaan Perlengkapan Jalan dalam Rangka Manajemen dan Reayasa Lalu Lintas	Perbaikan dan Terpeliharanya Fasilitas LLAJ	60	bln	147.499	-	-	12	72.000	24	115.310	200%	160%	24	115.310	0	78%	DINAS PERHUBUNGAN
2	15 02 2.06 04	Sub Kegiatan Pengawasan dan Pengendalian Efektivitas Pelaksanaan Kebijakan untuk Jalan Kabupaten / Kota	Pelaksanaan Kebijakan untuk Jalan Kabupaten/ Kota	60	bln	1.132.366	-	-	12	663.576	24	1.009.026	200%	152%	24	1.009.026	0	89%	DINAS PERHUBUNGAN
2	15 02 2.06 05	Sub Kegiatan Forum Lalu Lintas dan Angkutan Jalan Kabupaten / Kota	Forum Lalu Lintas SKPD	60	bln	135.499	-	-	12	36.000	24	113.310	200%	315%	24	113.310	0	84%	DINAS PERHUBUNGAN
12	2	URUSAN PEMERINTAHAN WAJIB YANG TIDAK BERKAITAN DENGAN PELAYANAN DASAR																	
2	16	URUSAN PEMERINTAHAN BIDANG KOMUNIKASI DAN INFORMATIKA																	

No	Kode	Urusan / Bidang Urusan Pemerintahan Daerah / Program/ Kegiatan/ Sub Kegiatan	Indikator Kinerja Program/ Kegiatan/ Sub Kegiatan	Capaian Kinerja RPJMD Pada Tahun 2026			Realisasi Capaian Kinerja RKPd s/d Tahun 2022 (awal periode RPJMD)		Target Kinerja dan Anggaran RKPd Tahun 2022		Realisasi Capaian Kinerja dan Anggaran RKPd Tahun 2022		Tingkat Capaian Kinerja dan Anggaran RKPd Tahun 2022 (%)		Realisasi Capaian Kinerja dan Anggaran RPJMD s/d Tahun 2022		Tingkat Capaian Kinerja dan Anggaran RPJMD s/d Tahun 2022 (%)		Perangkat Daerah			
				K	Satuan	Rp. (000)	K	Rp. (000)	K	Rp. (000)	K	Rp. (000)	K	Rp. (000)	K	Rp. (000)	K	%				
1	2	3	4	5			6		7		8		9 = 8/7 x 100 %		10= 6 + 8		11= 10/5x100%		12			
2	16	01	PROGRAM PENUNJANG URUSAN PEMERINTAHAN DAERAH KABUPATEN/KOTA	Persentase Peningkatan Pelayanan Penunjang Urusan Pemerintah Daerah	100	persen	21.645.108.000	-	-	100	4.623.082.455	100	4.137.944.254	100%	85%	100	3.939.170.585	1	18%	Dinas Komunikasi dan Informatika		
2	16	01	2.01	Perencanaan, Penganggaran, dan Evaluasi Kinerja Perangkat Daerah	Persentase Dokumen Perencanaan dan Evaluasi Kinerja Perangkat daerah sesuai standar daerah	100	persen	384.999.000	-	-	100	76.999.800	100	67.882.400	100%	92%	100	71.112.000	1	18%	Dinas Komunikasi dan Informatika	
2	16	01	2.01	01	Penyusunan Dokumen Perencanaan Perangkat Daerah	Jumlah Dokumen Rencana Kerja Perangkat Daerah	30	Dokumen	75.000.000	-	-	12	15.000.000	12	15.000.000	200%	100%	24	15.000.000	1	20%	Dinas Komunikasi dan Informatika
2	16	01	2.01	02	Koordinasi dan Penyusunan Dokumen RKA SKPD	Jumlah Dokumen Rencana Kerja Anggaran Perangkat Daerah	5	dokumen	50.000.000	-	-	1	10.000.000	12	10.000.000	400%	73%	4	7.289.300	1	15%	Dinas Komunikasi dan Informatika
2	16	01	2.01	03	Koordinasi dan Penyusunan Perubahan Dokumen RKA SKPD	Jumlah Perubahan Dokumen Rencana Kerja Anggaran	5	dokumen	50.000.000	-	-	1	10.000.000	12	6.201.800	400%	95%	4	9.500.000	1	19%	Dinas Komunikasi dan Informatika
2	16	01	2.01	04	Koordinasi dan Penyusunan DPA SKPD	Jumlah DPA Perangkat Daerah	5	dokumen	44.999.000	-	-	1	8.999.800	12	8.999.800	500%	139%	5	12.500.000	1	28%	Dinas Komunikasi dan Informatika
2	16	01	2.01	05	Koordinasi dan Penyusunan Perubahan DPA SKPD	Jumlah DPA Perubahan Perangkat Daerah	5	dokumen	45.000.000	-	-	1	9.000.000	12	8.440.000	400%	108%	4	9.700.000	1	22%	Dinas Komunikasi dan Informatika
2	16	01	2.01	06	Koordinasi dan Penyusunan Laporan Capaian Kinerja dan Ikhtisar Realisasi Kinerja SKPD	Jumlah Laporan Capaian Kinerja dan Ikhtisar Realisasi Kinerja SKPD	80	dokumen	45.000.000	-	-	16	9.000.000	12	4.240.800	400%	79%	64	7.122.700	1	16%	Dinas Komunikasi dan Informatika
2	16	01	2.01	07	Evaluasi Kinerja Perangkat Daerah	Jumlah Dokumen Pelaporan dan Evaluasi Kinerja	115	dokumen	75.000.000	-	-	23	15.000.000	12	15.000.000	400%	67%	92	10.000.000	1	13%	Dinas Komunikasi dan Informatika
2	16	01	2.02	Administrasi Keuangan Perangkat Daerah	Persentase Dokumen Administrasi Keuangan sesuai Standar Daerah	100	persen	17.485.320.100	-	-	12	3.811.708.235	100	3.452.872.766	833%	88%	100	3.349.048.994	1	19%	Dinas Komunikasi dan Informatika	
2	16	01	2.02	01	Penyediaan Gaji dan Tunjangan ASN	Jumlah Penyediaan Gaji dan Tunjangan Kinerja ASN	60	bulan	14.536.220.100	-	-	12	3.462.668.235	12	3.200.934.066	400%	86%	48	2.989.627.554	1	21%	Dinas Komunikasi dan Informatika
2	16	01	2.02	02	Penyediaan Administrasi Pelaksanaan Tugas ASN	Jumlah Dokumen Penyediaan Administrasi Pelaksanaan Tugas ASN	60	bulan	2.205.201.000	-	-	12	200.260.200	12	157.189.700	400%	134%	48	268.970.000	1	12%	Dinas Komunikasi dan Informatika
2	16	01	2.02	03	Pelaksanaan Penatausahaan dan Pengujian/Verifikasi Keuangan SKPD	Jumlah Penyediaan Honorarium Penatausahaan dan Penguji/Verifikasi Keuangan	60	bulan	553.900.000	-	-	12	110.780.000	12	89.324.800	400%	60%	48	66.510.000	1	12%	Dinas Komunikasi dan Informatika
2	16	01	2.02	04	Koordinasi dan Pelaksanaan Akuntansi dan Pelaporan Keuangan	Jumlah Dokumen Akuntansi dan Pelaporan Keuangan	25	dokumen	25.000.000	-	-	5	5.000.000	12	1.492.200	400%	147%	20	7.329.800	1	29%	Dinas Komunikasi dan Informatika
2	16	01	2.02	05	Koordinasi dan Penyusunan Laporan Keuangan Akhir Tahun	Jumlah Dokumen Laporan Keuangan Akhir Tahun	5	dokumen	49.999.000	-	-	1	9.999.800	12	-	400%	0%	4	-	1	0%	Dinas Komunikasi dan Informatika
2	16	01	2.02	06	Pengelolaan dan Penyediaan Bahan Tanggapan Pemeriksaan	Jumlah Dokumen Tanggapan Hasil Pemeriksaan	15	dokumen	25.000.000	-	-	3	5.000.000	12	1.138.200	400%	57%	12	2.874.700	1	11%	Dinas Komunikasi dan Informatika
2	16	01	2.02	07	Koordinasi dan Penyusunan Laporan Keuangan Bulanan/Triwulanan/Semesteran SKPD	Jumlah Dokumen Laporan Keuangan Bulanan/Triwulanan/Semesteran	90	dokumen	45.000.000	-	-	18	9.000.000	12	877.500	400%	126%	72	11.327.400	1	25%	Dinas Komunikasi dan Informatika
2	16	01	2.02	08	Penyusunan Pelaporan dan Analisis Prognosis Realisasi Anggaran	Jumlah Laporan Analisis Prognosis Realisasi Anggaran	80	dokumen	45.000.000	-	-	18	9.000.000	12	1.916.300	356%	27%	64	2.409.540	1	5%	Dinas Komunikasi dan Informatika

No	Kode	Urusan / Bidang Urusan Pemerintahan Daerah / Program / Kegiatan / Sub Kegiatan	Indikator Kinerja Program / Kegiatan / Sub Kegiatan	Capaian Kinerja RPJMD Pada Tahun 2026			Realisasi Capaian Kinerja RKPd s/d Tahun 2022 (awal periode RPJMD)		Target Kinerja dan Anggaran RKPd Tahun 2022		Realisasi Capaian Kinerja dan Anggaran RKPd Tahun 2022		Tingkat Capaian Kinerja dan Anggaran RKPd Tahun 2022 (%)		Realisasi Capaian Kinerja dan Anggaran RPJMD s/d Tahun 2022		Tingkat Capaian Kinerja dan Anggaran RPJMD s/d Tahun 2022 (%)		Perangkat Daerah
				5			6		7		8		9 = 8/7 x 100 %		10= 6 + 8		11= 10/5x100%		
				K	Satuan	Rp. (000)	K	Rp. (000)	K	Rp. (000)	K	Rp. (000)	K	Rp. (000)	K	Rp. (000)	K	Rp. (000)	
2	16 01 2.03	Administrasi Barang Milik Daerah pada Perangkat Daerah	Persentase Tertib Administrasi Barang Milik Daerah pada Perangkat daerah	100	persen	25.000.000	-	-	100	5.000.000	100	769.100	100%	30%	100	1.522.700	1	6%	Dinas Komunikasi dan Informatika
2	16 01 2.03 05	Rekonsiliasi dan Penyusunan Laporan Barang Milik Daerah pada SKPD	Jumlah Laporan Bulanan Rekonsiliasi Barang Milik Daerah	80	dokumen	25.000.000	-	-	16	5.000.000	12	769.100	400%	30%	64	1.522.700	1	6%	Dinas Komunikasi dan Informatika
2	16 01 2.05	Administrasi Kepegawaian Perangkat Daerah	Persentase Peningkatan Disiplin dan Kapasitas Sumber Daya Aparatur Setiap Tahun	100	persen	164.343.000	-	-	-	-	100	-	-	-	100	-	1	0%	Dinas Komunikasi dan Informatika
2	16 01 2.05 01	Peningkatan Sarana dan Prasarana Disiplin Pegawai	Jumlah Pengadaan Sarana dan Prasarana Disiplin Pegawai	265	Stel	164.343.000	-	-	53	-	12	-	400%	-	212	-	1	0%	Dinas Komunikasi dan Informatika
2	16 01 2.05 09	Pendidikan dan Pelatihan Pegawai Berdasarkan Tugas dan Fungsi	Jumlah Pendidikan dan Pelatihan Formal	20	kali	164.343.000	-	-	8	-	12	-	400%	-	32	-	2	0%	Dinas Komunikasi dan Informatika
2	16 01 2.06	Administrasi Umum Perangkat Daerah	Persentase Dokumen Administrasi Umum sesuai Standar Daerah	100	persen	1.091.908.000	-	-	100	211.848.600	100	162.939.200	100%	82%	100	174.042.400	1	16%	Dinas Komunikasi dan Informatika
2	16 01 2.06 01	Penyediaan Komponen Instalasi Listrik/Penerangan Bangunan Kantor	Jumlah Kebutuhan Peralatan Listrik	60	bulan	49.910.500	-	-	12	9.982.100	12	9.982.100	400%	56%	48	5.549.100	1	11%	Dinas Komunikasi dan Informatika
2	16 01 2.06 02	Penyediaan Peralatan dan Perlengkapan Kantor	Jumlah Kebutuhan Alat Tulis Kantor, Peralatan Kebersihan dan Bahan Pembersih Kantor	60	bulan	155.055.500	-	-	12	31.011.100	12	18.068.000	400%	85%	48	26.253.800	1	17%	Dinas Komunikasi dan Informatika
2	16 01 2.06 03	Penyediaan Peralatan Rumah Tangga	Jumlah kebutuhan Peralatan Rumah Tangga	20	unit	62.515.000	-	-	4	433.500	12	433.500	100%	154%	4	666.300	0	1%	Dinas Komunikasi dan Informatika
2	16 01 2.06 04	Penyediaan Bahan Logistik Kantor	Jumlah Kebutuhan Bahan Logistik Kantor	60	bulan	104.125.500	-	-	12	20.825.100	12	20.825.100	400%	73%	48	15.190.900	1	15%	Dinas Komunikasi dan Informatika
2	16 01 2.06 05	Penyediaan Bahan Cetak dan Penggandaan	Jumlah Kebutuhan Barang Cetak dan Penggandaan Kantor	60	bulan	101.622.500	-	-	12	36.080.500	12	36.080.500	400%	55%	48	19.892.500	1	20%	Dinas Komunikasi dan Informatika
2	16 01 2.06 06	Penyediaan Bahan Bacaan dan Peraturan Perundang-undangan	Jumlah Bahan Bacaan Langganan Surat Kabar dan Majalah	60	bulan	270.000.000	-	-	12	54.000.000	12	54.000.000	400%	100%	48	54.000.000	1	20%	Dinas Komunikasi dan Informatika
2	16 01 2.06 08	Fasilitasi Kunjungan Tamu	Jumlah Fasilitasi Kunjungan Tamu	60	bulan	49.999.500	-	-	-	9.999.900	12	-	-	0%	0	-	-	0%	Dinas Komunikasi dan Informatika
2	16 01 2.06 09	Penyelenggaraan Rapat Koordinasi dan Konsultasi SKPD	Jumlah Rapat-Rapat Koordinasi Bulanan juga Koordinasi dan Konsultasi ke Jakarta, Provinsi Lampung dan Dalam Daerah Kabupaten Lampung Timur	60	bulan	298.679.500	-	-	12	49.516.400	12	23.550.000	400%	106%	48	52.489.800	1	18%	Dinas Komunikasi dan Informatika
2	16 01 2.07	Pengadaan Barang Milik Daerah Penunjang Urusan Pemerintah Daerah	Jumlah Barang Milik Daerah Penunjang Urusan Pemerintah Daerah	23	Unit	97.749.500	-	-	23	-	92	-	100%	-	23	126.900	1	0%	Dinas Komunikasi dan Informatika
2	16 01 2.07 10	Pengadaan Sarana dan Prasarana Gedung Kantor	Jumlah Pengadaan Sarana dan Prasarana Gedung Kantor	23	Unit	97.749.500	-	-	23	-	12	-	100%	-	23	126.900	1	0%	Dinas Komunikasi dan Informatika
2	16 01 2.08	Penyediaan Jasa Penunjang Urusan Pemerintah Daerah	Jumlah Penyediaan Jasa Penunjang Urusan Pemerintah Daerah	60	bulan	972.170.900	-	-	-	192.802.320	10	180.413.731	-	95%	0	183.699.091	-	19%	Dinas Komunikasi dan Informatika
2	16 01 2.08 02	Penyediaan Jasa Komunikasi, Sumber Daya Air dan Listrik	Jumlah Pembayaran Rekening Listrik	60	bulan	99.900.000	-	-	12	19.980.000	12	13.613.731	400%	38%	48	7.539.791	1	8%	Dinas Komunikasi dan Informatika
2	16 01 2.08 0	Penyediaan Jasa Peralatan dan Perlengkapan Kantor	Jumlah Jasa Peralatan dan Perlengkapan Kantor	60	bulan	8.159.300	-	-	12	-	12	-	400%	-	48	8.159.300	1	100%	Dinas Komunikasi dan Informatika

No	Kode	Urusan / Bidang Urusan Pemerintahan Daerah / Program/ Kegiatan/ Sub Kegiatan	Indikator Kinerja Program/ Kegiatan/ Sub Kegiatan	Capaian Kinerja RPJMD Pada Tahun 2026			Realisasi Capaian Kinerja RKPd s/d Tahun 2022 (awal periode RPJMD)		Target Kinerja dan Anggaran RKPd Tahun 2022		Realisasi Capaian Kinerja dan Anggaran RKPd Tahun 2022		Tingkat Capaian Kinerja dan Anggaran RKPd Tahun 2022 (%)		Realisasi Capaian Kinerja dan Anggaran RPJMD s/d Tahun 2022		Tingkat Capaian Kinerja dan Anggaran RPJMD s/d Tahun 2022 (%)		Perangkat Daerah
				5			6		7		8		9 = 8/7 x 100 %		10= 6 + 8		11= 10/5x100%		
				K	Satuan	Rp. (000)	K	Rp. (000)	K	Rp. (000)	K	Rp. (000)	K	Rp. (000)	K	Rp. (000)	K	%	
2	16 01 2.08 04	Penyediaan Jasa Pelayanan Umum Kantor	Jumlah Jasa Pelayanan Umum Kantor	60	bulan	864.111.600	-	-	12	172.822.320	12	166.800.000	400%	97%	48	168.000.000	1	19%	Dinas Komunikasi dan Informatika
2	16 01 2.09	Pemeliharaan Barang Milik Daerah Penunjang Urusan Pemerintah Daerah	Jumlah Pemeliharaan Barang Milik Daerah Penunjang Urusan Pemerintah Daerah	60	bulan	1.423.617.500	-	-	12	324.723.500	100	273.067.057	0%	49%	0	159.618.500	-	11%	Dinas Komunikasi dan Informatika
2	16 01 2.09 01	Penyediaan Jasa Pemeliharaan, Biaya Pemeliharaan dan Pajak Kendaraan Perorangan Dinas atau Kendaraan Dinas Jabatan	Jumlah Jasa Pemeliharaan, Biaya Pemeliharaan dan Pajak Kendaraan Perorangan Dinas atau Kendaraan Dinas Jabatan	1	Unit	193.032.500	-	-	1	38.606.500	12	30.883.650	100%	85%	1	32.663.100	1	17%	Dinas Komunikasi dan Informatika
2	16 01 2.09 02	Penyediaan Jasa Pemeliharaan, Biaya Pemeliharaan dan Pajak Kendaraan Dinas Operasional atau Lapangan	Jumlah Jasa Pemeliharaan, Biaya Pemeliharaan dan Pajak Kendaraan Dinas Operasional atau Lapangan	6	unit	1.016.100.000	-	-	6	243.220.000	12	202.737.107	100%	50%	6	122.659.800	1	12%	Dinas Komunikasi dan Informatika
2	16 01 2.09 06	Pemeliharaan Peralatan dan Mesin Lainnya	Jumlah Pemeliharaan Peralatan dan Mesin Lainnya (Komputer, AC dan Laptop)	11	unit	64.485.000	-	-	11	12.897.000	12	10.232.300	100%	33%	11	4.295.600	1	7%	Dinas Komunikasi dan Informatika
2	16 01 2.09 09	Pemeliharaan/Rehabilitasi Sarana dan Prasarana Gedung Kantor atau Bangunan Lainnya	Jumlah Pemeliharaan /Rehabilitasi Sarana dan Prasarana Gedung Kantor atau Bangunan Lainnya	5	Paket	150.000.000	-	-	1	30.000.000	12	29.214.000	400%	0%	4	-	1	0%	Dinas Komunikasi dan Informatika
2	16 02	PROGRAM PENGELOLAAN INFORMASI DAN KOMUNIKASI PUBLIK	Persentase Pengelolaan Informasi dan Komunikasi Publik di Kabupaten Lampung Timur	100	persen	11.814.412.480	-	-	100	2.656.844.700	100	2.263.134.800	100%	85%	100	2.267.333.800	1	19%	Dinas Komunikasi dan Informatika
2	16 02 2.01	Pengelolaan Informasi dan Komunikasi Publik Pemerintah Daerah Kabupaten/Kota	Persentase Implementasi Keterbukaan Informasi dalam Meningkatkan Kualitas Pelayanan Informasi Publik	100	persen	11.814.412.480	-	-	100	2.656.844.700	100	2.263.134.800	100%	85%	100	2.267.333.800	1	19%	Dinas Komunikasi dan Informatika
2	16 02 2.01 02	Monitoring Opini dan Aspirasi Publik	Prosentase Monitoring Aspirasi Publik secara Langsung maupun melalui Media Massa dan Media Sosial	100	persen	300.000.000	-	-	100	60.000.000	12	39.736.000	100%	37%	100	22.495.200	1	7%	Dinas Komunikasi dan Informatika
2	16 02 2.01 03	Monitoring Informasi dan Penetapan Agenda Prioritas Komunikasi Pemerintah Daerah	Prosentase Peliputan Kegiatan Pembangunan Daerah	100	persen	544.004.500	-	-	100	108.800.900	12	106.197.200	100%	76%	100	82.633.200	1	15%	Dinas Komunikasi dan Informatika
2	16 02 2.01 04	Pengelolaan Konten dan Perencanaan Media Komunikasi Publik	Persentase Kerjasama Advetorial Media Elektronik/TV, Advetorial Media On Line dan Kerjasama Radio	100	persen	4.532.461.380	-	-	100	1.582.611.600	12	1.581.066.600	100%	66%	100	1.039.292.700	1	23%	Dinas Komunikasi dan Informatika
2	16 02 2.01 05	Pengelolaan Media Komunikasi Publik	Jumlah Pengelolaan Informasi Publik melalui Media Sosial	3	Media	2.430.110.000	-	-	3	240.757.000	12	33.637.800	100%	13%	3	31.728.600	1	1%	Dinas Komunikasi dan Informatika
2	16 02 2.01 06	Pelayanan Informasi Publik	Jumlah Pelayanan Informasi Publik (Call Center, Baleho, Spanduk dan Brosur)	4	layanan	213.376.000	-	-	4	90.675.200	12	22.812.200	100%	3%	4	2.820.500	1	1%	Dinas Komunikasi dan Informatika
2	16 02 2.01 07	Layanan Hubungan Media	Persentase Kerjasama Advetorial Media Cetak	100	persen	3.550.000.000	-	-	100	554.000.000	12	474.975.000	100%	188%	100	1.039.303.000	1	29%	Dinas Komunikasi dan Informatika
2	16 02 2.01 08	Kemitraan dengan Pemangku Kepentingan	Jumlah Pelaksanaan Pembinaan KIM	11	Kelompok	100.000.000	-	-	4	20.000.000	12	4.710.000	100%	0%	4	-	0	0%	Dinas Komunikasi dan Informatika

No	Kode	Urusan / Bidang Urusan Pemerintahan Daerah / Program/ Kegiatan / Sub Kegiatan	Indikator Kinerja Program/ Kegiatan/ Sub Kegiatan	Capaian Kinerja RPJMD Pada Tahun 2026			Realisasi Capaian Kinerja RKPd s/d Tahun 2022 (awal periode RPJMD)		Target Kinerja dan Anggaran RKPd Tahun 2022		Realisasi Capaian Kinerja dan Anggaran RKPd Tahun 2022		Tingkat Capaian Kinerja dan Anggaran RKPd Tahun 2022 (%)		Realisasi Capaian Kinerja dan Anggaran RPJMD s/d Tahun 2022		Tingkat Capaian Kinerja dan Anggaran RPJMD s/d Tahun 2022 (%)		Perangkat Daerah
				K	Satuan	Rp. (000)	K	Rp. (000)	K	Rp. (000)	K	Rp. (000)	K	Rp. (000)	K	Rp. (000)	K	%	
2	16 02 2,01 10	Penguatan Kapasitas Sumber Daya Komunikasi Publik	Persentase Pengelolaan Kapasitas Sumber Daya Komunikasi Publik	100	persen	105.999.900	-	-	100	-	12	-	100%	-	100	10.599.900	1	10%	Dinas Komunikasi dan Informatika
2	16 02 2,01 0	Penguatan Tata Kelola Komisi Informasi di Daerah	Persentase Pengelolaan Tata Kelola Informasi di Daerah	100	persen	38.460.700	-	-	100	-	12	-	100%	-	100	38.460.700	1	100%	Dinas Komunikasi dan Informatika
2	16 02 2,01 13	Sub Kegiatan Penyediaan/Pengadaan Sarana dan Prasarana Pendukung Informasi dan Komunikasi Publik	Jumlah Pengadaan Sarana dan Prasarana Pendukung Informasi dan Komunikasi Publik	100	persen	156.184.000	-	-	100	-	12	-	100%	-	100	-	1	0%	Dinas Komunikasi dan Informatika
2	16 03	PROGRAM PENGELOLAAN APLIKASI INFORMATIKA	Persentase Pengelolaan Aplikasi dan Informatika di Kabupaten Lampung Timur	100	persen	21.754.334.000	-	-	2.934.136.500	100	2.694.978.871	-	56%	100	1.634.460.600	1	8%	Dinas Komunikasi dan Informatika	
2	16 03 2,01	Pengelolaan Nama Domain yang telah Ditetapkan oleh Pemerintah Pusat dan Sub Domain di Lingkup Pemerintah Daerah Kabupaten/Kota	Persentase Pengelolaan Nama Domain yang telah Ditetapkan oleh Pemerintah Pusat dan Sub Domain di Lingkup Pemerintah Daerah Kabupaten/Kota	100	persen	5.204.246.000	-	-	858.950.400	100	847.551.449	-	106%	100	913.771.900	1	18%	Dinas Komunikasi dan Informatika	
2	16 03 2,01 01	Pendaftaran Nama Domain Pemerintah Kabupaten/Kota	Persentase Nama Domain Pemerintah Kabupaten/Kota	100	persen	130.597.500	-	-	100	126.119.500	12	118.832.000	100%	27%	100	34.060.600	1	26%	Dinas Komunikasi dan Informatika
2	16 03 2,01 03	Penyelenggaraan Sistem Jaringan Intra Pemerintahan Daerah	Prosentase Penyelenggaraan Jaringan dan Pemeliharaan Jaringan Intra Pemerintah Daerah dan langganan Bandwith	100	persen	5.073.648.500	-	-	100	732.830.900	12	728.719.449	100%	120%	100	879.711.300	1	17%	Dinas Komunikasi dan Informatika
2	16 03 2,02	Pengelolaan e-government Di Lingkup Pemerintah Daerah Kabupaten/Kota	Prosentase Pengembangan e-government di Lingkungan Pemerintah Daerah Kabupaten Lampung Timur	100	persen	16.550.088.000	-	-	100	2.075.186.100	100	1.847.427.422	100%	35%	100	720.688.700	1	4%	Dinas Komunikasi dan Informatika
2	16 03 2,02 0	Penatalaksanaan dan Pengawasan e-government dalam Penyelenggaraan Pemerintah Daerah Kabupaten/Kota	Prosentase Pengelolaan Rencana Induk Sistem Pemerintahan Berbasis Elektronik (SPBE)	100	persen	32.432.000	-	-	100	-	12	-	100%	-	100	32.432.000	1	100%	Dinas Komunikasi dan Informatika
2	16 03 2,02 02	Sinkronisasi Pengelolaan Rencana Induk dan Anggaran Pemerintahan Berbasis Elektronik	Persentase Kegiatan Sinkronisasi Pengelolaan Rencana Induk dan Anggaran Pemerintahan Berbasis Elektronik	100	persen	394.492.500	-	-	100	204.448.100	12	167.338.000	100%	0%	100	-	1	0%	Dinas Komunikasi dan Informatika
2	16 03 2,02 03	Pengelolaan Pusat Data Pemerintah Daerah	Jumlah Dokumen Data Statistik OPD	5	dokumen	2.041.607.000	-	-	1	10.000.100	12	3.625.600	400%	114%	4	11.351.100	1	1%	Dinas Komunikasi dan Informatika
2	16 03 2,02 04	Penyelenggaraan Sistem Komunikasi Intra Pemerintah Daerah	Jumlah Sistem Jaringan Intra Pemerintah dan Penyediaan Bandwith untuk Perangkat Daerah	10	Kali	7.614.830.900	-	-	2	788.700.000	12	774.943.500	400%	0%	8	-	1	0%	Dinas Komunikasi dan Informatika
2	16 03 2,02 05	Koordinasi dan Sinkronisasi Sistem keamanan Informasi	Jumlah Koordinasi Keamanan Informasi ke Provinsi dan Kecamatan	60	bulan	80.507.000	-	-	12	16.101.400	12	1.070.700	400%	180%	48	29.018.000	1	36%	Dinas Komunikasi dan Informatika

No	Kode	Urusan / Bidang Urusan Pemerintahan Daerah / Program / Kegiatan / Sub Kegiatan	Indikator Kinerja Program / Kegiatan / Sub Kegiatan	Capaian Kinerja RPJMD Pada Tahun 2026			Realisasi Capaian Kinerja RKPd s/d Tahun 2022 (awal periode RPJMD)		Target Kinerja dan Anggaran RKPd Tahun 2022		Realisasi Capaian Kinerja dan Anggaran RKPd Tahun 2022		Tingkat Capaian Kinerja dan Anggaran RKPd Tahun 2022 (%)		Realisasi Capaian Kinerja dan Anggaran RPJMD s/d Tahun 2022		Tingkat Capaian Kinerja dan Anggaran RPJMD s/d Tahun 2022 (%)		Perangkat Daerah
				K	Satuan	Rp. (000)	K	Rp. (000)	K	Rp. (000)	K	Rp. (000)	K	Rp. (000)	K	Rp. (000)	K	%	
2	16 03 2,02 07	Pengembangan Aplikasi dan Proses Bisnis Pemerintah Berbasis Elektronik	Jumlah Layanan Aplikasi dan Proses Bisnis Pemerintah Berbasis Elektronik (Pengadaan Mesin dan Aplikasi Absen Wajah Digital)	10	Aplikasi	1.606.074.000	-	-	329.970.800	302.895.422	-	0%	27	-	3	0%	Dinas Komunikasi dan Informatika		
2	16 03 2,02 08	Penyelenggaraan Sistem Penghubung Layanan Pemerintah	Prosentase Pelaksanaan Pengawasan dan Pembinaan kepada para provider menara telekomunikasi	60	bulan	615.242.500	-	-	85.130.900	73.634.400	400%	8%	48	6.729.500	1	1%	Dinas Komunikasi dan Informatika		
2	16 03 2,02 09	Pengembangan dan Pengelolaan Ekosistem Kabupaten/Kota Cerdas dan Kota Cerdas	Persentase Pengembangan dan Pengelolaan Ekosistem Kabupaten/Kota Cerdas (Pelatihan Pelajar Berbasis TI, Pengadaan Peralatan TI dan Hibah Sarana Prasarana Teknologi Informasi ke Pengadilan Negeri Sukadana)	100	Persen	2.718.825.000	-	-	501.635.000	393.058.000	-	0%	0	-	-	0%	Dinas Komunikasi dan Informatika		
2	16 03 2,02 10	Pengembangan dan Pengelolaan Sumber Daya Teknologi Informasi dan Komunikasi Pemerintah Daerah	Jumlah Sumber Daya Teknologi Informasi dan Komunikasi Pemerintah Daerah	60	bulan	721.000.000	-	-	114.200.000	110.400.000	400%	17%	48	19.500.000	1	3%	Dinas Komunikasi dan Informatika		
2	16 03 2,02 11	Pengelolaan Government Chief Information Officer (GCIO)	Jumlah Pengelolaan GCIO dan SDM GCIO yang mumpuni	60	bulan	124.999.000	-	-	24.999.800	20.461.800	400%	86%	48	21.580.000	1	17%	Dinas Komunikasi dan Informatika		
2	16 03 2,02 1	Monitoring Evaluasi dan Pelaporan Pengembangan Ekosistem SPBE	Persentase Monitoring, Evaluasi dan Pelaporan Pengembangan Ekosistem SPBE Lingkup Kabupaten	100	Persen	600.078.100	-	-	-	-	833%	-	100	600.078.100	1	100%	Dinas Komunikasi dan Informatika		
2	20	URUSAN PEMERINTAHAN BIDANG STATISTIK															Dinas Komunikasi dan Informatika		
2	20 02	PROGRAM PENYELENGGARAAN STATISTIK SEKTORAL	Persentase Penyelenggaraan Statistik sektoral di Kabupaten Lampung Timur	100	persen	520.000.000	-	-	49.999.800	45.039.800	-	0%	100	-	1	0%	Dinas Komunikasi dan Informatika		
2	20 02 2,01	Penyelenggaraan Statistik Sektoral di Lingkup Pemerintah Daerah Kabupaten/Kota	Persentase Penyelenggaraan Statistik sektoral di Kabupaten Lampung Timur	100	persen	260.000.000	-	-	49.999.800	45.039.800	-	0%	100	-	1	0%	Dinas Komunikasi dan Informatika		
2	20 02 2,01 01	Koordinasi dan Sinkronisasi Pengumpulan, Pengolahan, Analisis dan Diseminasi Data Statistik Sektoral	Persentase Pengelolaan Data Statistik Sektoral Lingkup Kabupaten	100	persen	175.000.000	-	-	34.999.800	34.999.800	100%	0%	100	-	1	0%	Dinas Komunikasi dan Informatika		
2	20 02 2,01 03	Membangun Metadata Statistik Sektoral	Prosentase Pengelaaan Metadata Statistik Sektoral Lingkup Kabupaten	100	persen	85.000.000	-	-	15.000.000	10.040.000	100%	0%	100	-	1	0%	Dinas Komunikasi dan Informatika		
2	21	URUSAN PEMERINTAHAN BIDANG PERSANDIAN															Dinas Komunikasi dan Informatika		
2	21 02	PROGRAM PENYELENGGARAAN PERSANDIAN UNTUK PENGAMANAN INFORMASI	Persentase Pengelolaan Persandian untuk Pengamanan Informasi di Lingkup Kabupaten	100	persen	260.000.000	-	-	14.999.800	12.429.200	100%	0%	100	-	1	0%	Dinas Komunikasi dan Informatika		

No	Kode				Urusan / Bidang Urusan Pemerintahan Daerah / Program / Kegiatan / Sub Kegiatan	Indikator Kinerja Program / Kegiatan / Sub Kegiatan	Capaian Kinerja RPJMD Pada Tahun 2026			Realisasi Capaian Kinerja RKPd s/d Tahun 2022 (awal periode RPJMD)		Target Kinerja dan Anggaran RKPd Tahun 2022		Realisasi Capaian Kinerja dan Anggaran RKPd Tahun 2022		Tingkat Capaian Kinerja dan Anggaran RKPd Tahun 2022 (%)		Realisasi Capaian Kinerja dan Anggaran RPJMD s/d Tahun 2022		Tingkat Capaian Kinerja dan Anggaran RPJMD s/d Tahun 2022 (%)		Perangkat Daerah	
							K	Satuan	Rp. (000)	K	Rp. (000)	K	Rp. (000)	K	Rp. (000)	K	Rp. (000)	K	Rp. (000)	K	Rp. (000)		K
1	2				3	4	5			6		7		8		9 = 8/7 x 100 %		10= 6 + 8		11= 10/5x100%		12	
	2	21	02	2,01	Penyelenggaraan Persandian untuk Pengamanan Informasi Pemerintah Daerah Kabupaten/Kota	Persentase Penyelenggaraan Persandian Untuk Pengamanan Informasi Pemerintah Daerah Lingkup Kabupaten	100	persen	260.000.000	-	-	100	14.999.800	100	12.429.200	100%	0%	100	-	1	0%	Dinas Komunikasi dan Informatika	
	2	21	02	2,01	01	Penerapan Kebijakan Tata Kelola Keamanan Informasi dan Jaring Komunikasi Sandi Pemerintah Daerah Kabupaten/Kota	Persentase penetapan Kebijakan Tata Kelola Keamanan Informasi dan Jaring Komunikasi Sandi Pemerintah Daerah Lingkup Kabupaten	100	persen	260.000.000	-	-	100	14.999.800	100	12.429.200	100%	0%	100	-	1	0%	Dinas Komunikasi dan Informatika
13	2				URUSAN PEMERINTAHAN YANG TIDAK BERKAITAN DENGAN PELAYANAN DASAR																		
	2	17			URUSAN PEMERINTAHAN BIDANG KOPERASI, USAHA KECIL DAN MENENGAH																		
	2	17	01		PROGRAM PENUNJANG URUSAN PEMERINTAHAN DAERAH KABUPATEN/KOTA	Kelancaran pelaksanaan urusan Pemerintah Daerah	100	%	37.295.000	-	-	100	5.416.884	93	5.019.168	93%	0,926578398	93	5019167,7	1	0,134580177	Diskopnaker	
	2	17	01	2,01	Kegiatan Perencanaan, Penganggaran, dan Evaluasi Kinerja Perangkat Daerah	Penganggaran, Perencanaan dan Evaluasi Kinerja SKPD sesuai aturan	100	%	850.000	-	-	100	57.848	100	50.335	100%	87%	100	50.335	1	6%	Diskopnaker	
	2	17	01	2,01	01	Penyusunan Dokumen Perencanaan Perangkat Daerah	Jumlah Dokumen Perencanaan Perangkat Daerah	10	dokumen	340.000	-	-	2	17.000	1	15.000	50%	88%	1	15.000	0	4%	Diskopnaker
	2	17	01	2,01	02	Koordinasi dan Penyusunan Dokumen RKA-SKPD	Jumlah Dokumen RKA-SKPD dan Laporan Hasil Koordinasi Penyusunan Dokumen RKA-SKPD	5	dokumen	180.000	-	-	1	24.500	1	22.500	100%	92%	1	22.500	0	13%	Diskopnaker
	2	17	01	2,01	03	Koordinasi dan Penyusunan Dokumen Perubahan RKA-SKPD	Jumlah Dokumen Perubahan RKA-SKPD dan Laporan Hasil Koordinasi Penyusunan Dokumen Perubahan RKA-SKPD	5	dokumen	35.000	-	-	0	-	0	-	-	-	0	-	-	0%	Diskopnaker
	2	17	01	2,01	04	Koordinasi dan Penyusunan Dokumen DPA-SKPD	Jumlah Dokumen DPA-SKPD dan Laporan Hasil Koordinasi Penyusunan Dokumen DPA-SKPD	5	dokumen	75.000	-	-	1	5.900	1	4.160	100%	71%	1	4.160	0	6%	Diskopnaker
	2	17	01	2,01	05	Koordinasi dan Penyusunan Dokumen Perubahan DPA- SKPD	Jumlah Dokumen Perubahan DPA-SKPD dan Laporan Hasil Koordinasi Penyusunan Dokumen Perubahan DPA-SKPD	5	dokumen	35.000	-	-	0	-	0	-	-	-	0	-	-	0%	Diskopnaker
	2	17	01	2,01	06	Penyusunan Laporan Capaian Kinerja dan Ikhtisar Realisasi Kinerja SKPD	Jumlah Laporan Capaian Kinerja dan Ikhtisar Realisasi Kinerja SKPD dan Laporan Hasil Koordinasi Penyusunan Laporan Capaian Kinerja dan Ikhtisar Realisasi Kinerja SKPD	60	laporan	60.000	-	-	12	5.000	12	2.791	100%	56%	12	2.791	0	5%	Diskopnaker

No	Kode	Urusan / Bidang Urusan Pemerintahan Daerah / Program/ Kegiatan / Sub Kegiatan	Indikator Kinerja Program/ Kegiatan/ Sub Kegiatan	Capaian Kinerja RPJMD Pada Tahun 2026			Realisasi Capaian Kinerja RKPd s/d Tahun 2022 (awal periode RPJMD)		Target Kinerja dan Anggaran RKPd Tahun 2022		Realisasi Capaian Kinerja dan Anggaran RKPd Tahun 2022		Tingkat Capaian Kinerja dan Anggaran RKPd Tahun 2022 (%)		Realisasi Capaian Kinerja dan Anggaran RPJMD s/d Tahun 2022		Tingkat Capaian Kinerja dan Anggaran RPJMD s/d Tahun 2022 (%)		Perangkat Daerah					
				K	Satuan	Rp. (000)	K	Rp. (000)	K	Rp. (000)	K	Rp. (000)	K	Rp. (000)	K	Rp. (000)	K	%						
1	2	3	4	5			6		7		8		9 = 8/7 x 100 %		10= 6 + 8		11= 10/5x100%		12					
	2	17	01	2.01	07	Evaluasi Kinerja Perangkat daerah	Jumlah Laporan Evaluasi Kinerja Perangkat Daerah	15	laporan	125.000	-	-	3	5.448	3	5.884	100%	108%	3	5.884	0	5%	Diskopnaker	
2	17	01	2.02			Kegiatan Administrasi Keuangan Perangkat Daerah	Administrasi Keuangan Kantor yang tertib dan sesuai aturan	100	%	29.580.000	-	-	100	4.524.532	100	4.246.963	100%	94%	100	4.246.963	1	14%	Diskopnaker	
2	17	01	2.02	01		Penyediaan Gaji dan Tunjangan ASN	Jumlah Orang yang Menerima Gaji dan Tunjangan ASN	60	bulan	27.265.000	-	-	12	4.294.322	12	4.042.464	100%	94%	12	4.042.464	0	15%	Diskopnaker	
2	17	01	2.02	02		Penyediaan Administrasi Pelaksanaan Tugas ASN	Jumlah Dokumen Hasil Penyediaan Administrasi Pelaksanaan Tugas ASN	60	bulan	2.000.000	-	-	12	192.010	10	172.692	83%	90%	10	172.692	0	9%	Diskopnaker	
2	17	01	2.02	03		Pelaksanaan Penatausahaan dan Pengujian/Verifikasi Keuangan SKPD	Jumlah Dokumen Penatausahaan dan Pengujian/Verifikasi Keuangan SKPD	60	bulan	190.000	-	-	12	28.200	12	23.500	100%	83%	12	23.500	0	12%	Diskopnaker	
2	17	01	2.02	05		Koordinasi dan Penyusunan Laporan Keuangan Akhir Tahun SKPD	Jumlah Laporan Keuangan Akhir Tahun SKPD dan Laporan Hasil Koordinasi Penyusunan Laporan Keuangan Akhir Tahun SKPD	5	laporan	50.000	-	-	1	5.000	1	5.000	100%	100%	1	5.000	0	10%	Diskopnaker	
2	17	01	2.02	06		Koordinasi dan Penyusunan Laporan Keuangan Bulanan/Triwulanan /Semesteran SKPD	Jumlah Laporan Keuangan Bulanan/ Triwulanan/ Semesteran SKPD dan Laporan Koordinasi Penyusunan Laporan Keuangan Bulanan/Triwulanan/ Semesteran SKPD	60	laporan	75.000	-	-	12	5.000	12	3.307	100%	66%	12	3.307	0	4%	Diskopnaker	
2	17	01	2.06			Administrasi Umum Perangkat Daerah	Cakupan Layanan Administrasi Umum	100	%	2.715.000	-	-	100	129.664	100	63.528	100%	49%	100	63.528	1	2%	Diskopnaker	
2	17	01	2.06	01		Penyediaan Komponen Instalasi Listrik/Penerangan Bangunan Kantor	Jumlah Paket Komponen Instalasi Listrik/Penerangan Bangunan Kantor yang Disediakan	60	bulan	42.000	-	-	12	6.000	5	2.499	42%	42%	5	2.499	0	6%	Diskopnaker	
2	17	01	2.06	02		Penyediaan Peralatan dan Perlengkapan Kantor	Jumlah Paket Peralatan dan Perlengkapan Kantor yang Disediakan	60	bulan	1.250.000	-	-	12	35.841	12	13.622	100%	38%	12	13.622	0	1%	Diskopnaker	
2	17	01	2.06	03		Penyediaan Peralatan Rumah Tangga	Jumlah Paket Peralatan Rumah Tangga yang Disediakan	60	bulan	73.000	-	-	12	10.525	5	5.521	42%	52%	5	5.521	0	8%	Diskopnaker	
2	17	01	2.06	04		Penyediaan Barang Cetak dan Penggandaan	Jumlah Paket Barang Cetak dan Penggandaan yang Disediakan	12	bulan	65.000	-	-	0	-	-	-	-	-	0	-	-	0%	Diskopnaker	
2	17	01	2.06	09		Penyelenggaraan Rapat Koordinasi dan Konsultasi SKPD	Jumlah Laporan Penyelenggaraan Rapat Koordinasi dan Konsultasi SKPD	12	bulan	210.000	-	-	12	20.202	8	12.386	67%	61%	8	12.386	1	6%	Diskopnaker	
2	17	01	2.06	10		Penyediaan bahan bacaan dan peraturan perundang-undangan	Tersedianya bahan bacaan dan peraturan perundang-undangan	12	bulan	75.000	-	-	12	57.096	12	29.500	-	-	-	-	-	-	0%	Diskopnaker
2	17	01	2.08			Kegiatan Penyediaan Jasa Penunjang Urusan Pemerintahan Daerah	Penunjang Urusan Pemerintahan Daerah yang tertib dan sesuai aturan	60	bulan	2.400.000	-	-	0	-	-	-	-	-	0	-	-	0%	Diskopnaker	

No	Kode	Urusan / Bidang Urusan Pemerintahan Daerah / Program / Kegiatan / Sub Kegiatan	Indikator Kinerja Program / Kegiatan / Sub Kegiatan	Capaian Kinerja RPJMD Pada Tahun 2026			Realisasi Capaian Kinerja RKPd s/d Tahun 2022 (awal periode RPJMD)		Target Kinerja dan Anggaran RKPd Tahun 2022		Realisasi Capaian Kinerja dan Anggaran RKPd Tahun 2022		Tingkat Capaian Kinerja dan Anggaran RKPd Tahun 2022 (%)		Realisasi Capaian Kinerja dan Anggaran RPJMD s/d Tahun 2022		Tingkat Capaian Kinerja dan Anggaran RPJMD s/d Tahun 2022 (%)		Perangkat Daerah
				K	Satuan	Rp. (000)	K	Rp. (000)	K	Rp. (000)	K	Rp. (000)	K	Rp. (000)	K	Rp. (000)	K	%	
2	17 01 2.08 02	Penyediaan Jasa Komunikasi, Sumber Daya Air dan Listrik	Jumlah Laporan Penyediaan Jasa Komunikasi, Sumber Daya Air dan Listrik yang Disediakan	60	bulan	200.000	-	-	12	427.150	12	414.507	100%	97%	12	414.507	0	207%	Diskopnaker
2	17 01 2.08 04	Penyediaan Jasa Pelayanan Umum Kantor	Jumlah Laporan Penyediaan Jasa Pelayanan Umum Kantor yang Disediakan	60	bulan	2.200.000	-	-	12	28.226	12	21.307	100%	75%	12	21.307	0	1%	Diskopnaker
2	17 01 2.09	Kegiatan Pemeliharaan Barang Milik Daerah Penunjang Urusan Pemerintahan Daerah	Cakupan pemeliharaan barang milik daerah	60	bulan	1.750.000	-	-	12	398.924	12	393.200	100%	99%	12	393.200	0	22%	Diskopnaker
2	17 01 2.09 02	Penyediaan Jasa Pemeliharaan, Biaya Pemeliharaan, Pajak dan Perizinan Kendaraan Dinas Operasional atau Lapangan	Jumlah Kendaraan Dinas Operasional atau Lapangan yang Dipelihara dan dibayarkan Pajak dan Perizinannya	45	unit	1.625.000	-	-	12	277.690	12	247.661	100%	89%	12	247.661	0	15%	Diskopnaker
2	17 01 2.09 06	Pemeliharaan Peralatan dan Mesin Lainnya	Jumlah peralatan dan mesin lainnya yang dipelihara	75	unit	125.000	-	-	12	262.690	12	238.800	100%	91%	12	238.800	0	191%	Diskopnaker
2	17 03	PROGRAM PENGAWASAN DAN PEMERIKSAAN KOPERASI	Cakupan koperasi yang diawasi dan diperiksa	80	%	500.000	-	-	12	15.000	7	8.861	58%	59%	7	8.861	0	2%	Diskopnaker
2	17 03 2.01 01	Kegiatan Pemeriksaan dan pengawasan koperasi, koperasi simpan pinjam/unit simpan	Jumlah kelembagaan dan usaha koperasi yang diperiksa dan	150	Unit Usaha	500.000	-	-	80	11.866	5	11.456	6%	97%	5	11.456	0	2%	Diskopnaker
2	17 03 2.01 02	Pemeriksaan Kepatuhan Koperasi Terhadap Peraturan Perundang-undangan Kewenangan Kabupaten/Kota	Jumlah Koperasi yang Memenuhi Peraturan Perundang-undangan Kewenangan Kabupaten/Kota	125	Unit Usaha	500.000	-	-	9	11.866	9	11.456	100%	97%	9	11.456	0	2%	Diskopnaker
2	17 04	PROGRAM PENILAIAN KESEHATAN KSP/USP KOPERASI	Cakupan koperasi yang sehat baik usaha dan kelembagaannya	3	%	250.000	-	-	9	11.866	9	11.456	100%	97%	9	11.456	3	5%	Diskopnaker
2	17 04 2.01	Kegiatan Penilaian kesehatan koperasi simpan pinjam/unit simpan pinjam koperasi yang wilayah keanggotaannya dalam daerah Kabupaten/kota	Terlaksananya penilaian usaha dan kelembagaan koperasi serta tersusunnya data kesehatan KSP/USP	125	Unit Usaha	250.000	-	-	3	11.866	2	11.456	50%	97%	2	11.456	0	5%	Diskopnaker
2	17 04 2.01 01	Pelaksanaan Penilaian Kesehatan KSP/USP Koperasi Kewenangan Kabupaten/Kota	Jumlah Unit Usaha operasi yang Telah Dilakukan Penilaian Kesehatan	125	Unit Usaha	250.000	-	-	9	11.866	9	11.456	100%	97%	9	11.456	0	5%	Diskopnaker
2	17 05	PROGRAM PENDIDIKAN DAN LATIHAN PERKOPERASIAN	Cakupan Meningkatnya pemahaman dan pengetahuan tentang Perkoperasian	100	%	2.000.000	-	-	9	11.866	9	11.456	100%	97%	9	11.456	0	1%	Diskopnaker
2	17 05 2.01	Kegiatan Pendidikan dan Latihan Perkoperasian Bagi Koperasi yang wilayah keanggotaannya dalam Daerah Kabupaten/Kota	Meningkatnya Pemahaman dan Pengetahuan Perkoperasian serta Kapasitas dan Kompetensi SDM Koperasi	200	orang	2.000.000	-	-	25	402.200	20	546.975	80%	136%	20	546.975	0	27%	Diskopnaker
2	17 05 2.01 01	Peningkatan Pemahaman dan Pengetahuan Perkoperasian Serta Kapasitas dan Kompetensi SDM Koperasi	Jumlah SDM yang Memahami Pengetahuan Perkoperasian	200	orang	2.000.000	-	-	120	402.200	120	546.975	100%	136%	120	546.975	1	27%	Diskopnaker
2	17 06	PROGRAM PEMBERDAYAAN DAN PERLINDUNGAN KOPERASI	Meningkatnya pertumbuhan pelaku usaha	75	%	500.000	-	-	120	402.200	120	546.975	100%	136%	120	546.975	2	109%	Diskopnaker

No	Kode	Urusan / Bidang Urusan Pemerintahan Daerah / Program/ Kegiatan / Sub Kegiatan	Indikator Kinerja Program/ Kegiatan/ Sub Kegiatan	Capaian Kinerja RPJMD Pada Tahun 2026			Realisasi Capaian Kinerja RKPd s/d Tahun 2022 (awal periode RPJMD)		Target Kinerja dan Anggaran RKPd Tahun 2022		Realisasi Capaian Kinerja dan Anggaran RKPd Tahun 2022		Tingkat Capaian Kinerja dan Anggaran RKPd Tahun 2022 (%)		Realisasi Capaian Kinerja dan Anggaran RPJMD s/d Tahun 2022		Tingkat Capaian Kinerja dan Anggaran RPJMD s/d Tahun 2022 (%)		Perangkat Daerah			
				K	Satuan	Rp. (000)	K	Rp. (000)	K	Rp. (000)	K	Rp. (000)	K	Rp. (000)	K	Rp. (000)	K	%				
1	2	3	4	5			6		7		8		9 = 8/7 x 100 %		10= 6 + 8		11= 10/5x100%		12			
2	17	06	2.01	Pemberdayaan dan Perlindungan Koperasi yang keanggotaannya dalam Daerah Kabupaten/Kota	Meningkatnya pelaku usaha unggul dan kompetitif	2	%	500.000	-	-	24	150.000	18	142.660	75%	95%	18	142.660	9	29%	Diskopnaker	
2	17	06	2.01	01	Pemberdayaan Peningkatan Produktivitas, Nilai Tambah, Akses Pasar, Akses pembiayaan, Penguatan Kelembagaan, Penataan Manajemen, Standarisasi, dan Retrukturisasi Usaha Koperasi Kewenangan Kabupaten/Kota	Jumlah SDM yang Memahami Pengetahuan UKM dan Kewirausahaan	600	Orang	1.000.000	-	-	0	150.000	1	142.660	198%	95%	1	142.660	0	14%	Diskopnaker
2	17	08			PROGRAM PENGEMBANGAN UMKM	Persentase peningkatan usaha mikro binas menjadi usaha kecil	5	%	2.500.000	-	-	40	150.000	40	142.660	100%	95%	40	142.660	8	6%	Diskopnaker
2	17	08	2.01		Pengembangan Usaha Mikro dengan Orientasi Peningkatan Skala Usaha Menjadi Usaha Kecil	Meningkatnya skala usaha mikro	200	unit usaha	2.500.000	-	-	1	731.156	1	466.608	50%	64%	1	466.608	0	19%	Diskopnaker
2	17	08	2.01	01	Fasilitasi Usaha Mikro Menjadi Usaha Kecil dalam Pengembangan Produksi dan Pengolahan, Pemasaran, SDM, serta Desain dan Teknologi	Jumlah Unit Usaha Mikro yang Terfasilitasi dalam Pengembangan Produksi dan Pengolahan, Pemasaran,SDM, serta Desain dan Teknologi	200	unit usaha	2.500.000	-	-	80	731.156	55	466.608	69%	64%	55	466.608	0	19%	Diskopnaker
2	17				URUSAN PEMERINTAHAN BIDANG TENAGA KERJA						80	731.156	55	466.608								
2	17	03			PROGRAM PELATIHAN KERJA DAN PRODUKTIVITAS TENAGA KERJA	Jumlah pekerja yang meningkat produktivitasnya (orang)	500	Orang	250.000	-	-				-	-	0	-	-	0%	Diskopnaker	
2	17	03	2.02		Kegiatan Pembinaan Lembaga Pelatihan Kerja Swasta	Cakupa terbinanya Lembaga Pelatihan Kerja Swasta (%)	50	%	250.000	-	-	100	6.266	89	5.582	89%	89%	89	5.582	2	2%	Diskopnaker
2	17	03	2.02	01	Pembinaan Lembaga Pelatihan Kerja Swasta	Jumlah Lembaga Pelatihan Kerja Swasta yang Dibina	125	Lembaga	250.000	-	-	50	6.266	45	5.582	90%	89%	45	5.582	0	2%	Diskopnaker
2	17	04			PROGRAM PENEMPATAN TENAGA KERJA	Jumlah tenaga kerja yang ditempatkan di dalam negeri (orang) (TPB)	500	orang	780.000	-	-	35	6.266	27	5.582	77%	89%	27	5.582	0	1%	Diskopnaker
2	17	04	2.03		Kegiatan Pengelolaan Informasi Pasar Kerja	Jumlah Data yang dihasilkan pada Informasi Pasar Kerja	100	%	250.000	-	-	100	30.029	23	6.758	23%	23%	23	6.758	0	3%	Diskopnaker
2	17	04	2.03	01	Pemeliharaan dan Operasional Aplikasi Informasi Pasar Kerja Online	Jumlah Data dan Informasi yang Dihasilkan Aplikasi Informasi Pasar Kerja Online	60	bulan	250.000	-	-	100	10.029	100	6.758	100%	67%	100	6.758	2	3%	Diskopnaker
2	17	04	2.04		Kegiatan Pelindungan PMI (Pra dan Purna Penempatan) di Daerah Kabupaten/Kota	Cakupan Jumlah PMI (Pra dan Purna Penempatan) yang dilindungi	100	%	530.000	-	-	12	10.029	12	6.758	100%	0,673845847	12	6758	0	0,012750943	Diskopnaker
2	17	04	2.04	01	Peningkatan Pelindungan dan Kompetensi Calon Pekerja Migran Indonesia (PMI)/Pekerja Migran Indonesia (PMI)	Jumlah CPMI/PMI yang Dilindungi dan Ditingkatkan Kompetensinya	60	bulan	280.000	-	-	100	20.000	30	4.463	30%	0,22315	30	4463	1	0,015939286	Diskopnaker
2	17	04	2.04	02	Penyediaan Layanan Terpadu pada Calon Pekerja Migran	Jumlah CPMI yang Terlayani Sesuai Prosedur dan LTSA dan PMI Bermasalah yang Ditangani	60	bulan	250.000	-	-	12	10.000	12	1.290	100%	0,129	12	1290	0	0,00516	Diskopnaker
2	07				URUSAN PEMERINTAHAN BIDANG TENAGA KERJA						12	10.000	12	3.173								

No	Kode	Urusan / Bidang Urusan Pemerintahan Daerah / Program / Kegiatan / Sub Kegiatan	Indikator Kinerja Program / Kegiatan / Sub Kegiatan	Capaian Kinerja RPJMD Pada Tahun 2026			Realisasi Capaian Kinerja RKPd s/d Tahun 2022 (awal periode RPJMD)		Target Kinerja dan Anggaran RKPd Tahun 2022		Realisasi Capaian Kinerja dan Anggaran RKPd Tahun 2022		Tingkat Capaian Kinerja dan Anggaran RKPd Tahun 2022 (%)		Realisasi Capaian Kinerja dan Anggaran RPJMD s/d Tahun 2022		Tingkat Capaian Kinerja dan Anggaran RPJMD s/d Tahun 2022 (%)		Perangkat Daerah			
				K	Satuan	Rp. (000)	K	Rp. (000)	K	Rp. (000)	K	Rp. (000)	K	Rp. (000)	K	Rp. (000)	K	%				
1	2	3	4	5			6		7		8		9 = 8/7 x 100 %		10= 6 + 8		11= 10/5x100%		12			
2	07	05	PROGRAM HUBUNGAN INDUSTRIAL	Terbangunnya hubungan industrial yang harmonis	100	%	1.099.000	-	-	100	119.838	25	118.288	25%	0,987065872	25	118288	0	0,107632393	Diskopnaker		
2	07	05	2.02	Kegiatan Pencegahan dan Penyelesaian Perselisihan Hubungan Industrial, Mogok Kerja dan Penutupan Perusahaan di Daerah Kabupaten/Kota	Terlaksananya penyelesaian perselisihan hubungan industrial dan pengupahan	60	Bulan	799.000	-	-	12	119.838	12	118.288	100%	0,987065872	12	118288	0	0,148045056	Diskopnaker	
2	07	05	2.02	02	Penyelesaian Perselisihan Hubungan Industrial, Mogok Kerja, dan Penutupan Perusahaan yang Berakibat/Berdampak pada Kepentingan di 1 (satu) Daerah Kabupaten/Kota	Jumlah Perkara Perselisihan yang Terselesaikan	20	perkara	299.000	-	-	5	19.838	5	19.828	100%	0,999495917	5	19828	0	0,066314381	Diskopnaker
2	07	05	2.02	04	Pelaksanaan Operasional Lembaga Kerjasama Tripartit Daerah Kabupaten/Kota	Jumlah LKS Tripartit yang Dibina	60	bulan	500.000	-	-	12	100.000	12	98.460	100%	0,9846	12	98460	0	0,19692	Diskopnaker
14	2				URUSAN PEMERINTAHAN WAJIB YANG TIDAK BERKAITAN DENGAN PELAYANAN DASAR																	
2	18				URUSAN PEMERINTAHAN BIDANG PENANAMAN MODAL																	
2	18	01			Program Penunjang Urusan Pemerintah Daerah	Nilai Indeks Kepuasan Masyarakat terhadap layanan perangkat daerah	79	%	4.707.421.539	-	-	65	5.363.175.455	-	0%	0%	0	-	-	0%	DPMPTSP	
2	18	01	2.01		Perencanaan, Penganggaran, dan Evaluasi Kinerja Perangkat Daerah	Dokumen Perencanaan dan laporan evaluasi kinerja perangkat daerah	100	%	48.140.611	-	-	100	43.222.000	-	0%	0%	0	-	-	0%	DPMPTSP	
2	18	01	2.01	01	Penyusunan Dokumen perencanaan Perangkat Daerah	Jumlah Dokumen Perencanaan Perangkat Daerah	4	Dokumen	30.568.616	-	-	4	20.940.500	4	20.940.500	100%	100%	4	20.940.500	1	69%	DPMPTSP
2	18	01	2.01	06	Koordinasi dan Penyusunan Laporan Capaian Kinerja dan Ikhtisar Realisasi Kinerja SKPD	Jumlah Laporan Capaian Kinerja dan Ikhtisar Realisasi Kinerja SKPD dan Laporan Hasil Koordinasi Penyusunan Laporan Capaian Kinerja dan Ikhtisar Realisasi Kinerja SKPD	1	Dokumen	17.571.995	-	-	1	22.281.500		22.281.500	0%	100%	0	22.281.500	-	127%	DPMPTSP
2	18	01	2.02		Administrasi Keuangan Perangkat Daerah	Administrasi keuangan dan laporan yang baik	100	%	3.686.583.081	-	-		4.552.340.942		-	0%	0	-	-	0%	DPMPTSP	
2	18	01	2.02	01	Penyediaan Gaji dan Tunjangan ASN	Jumlah orang yang menerima Gaji dan Tunjangan ASN	35	Orang/bulan	3.232.772.049	-	-	35	3.312.410.733	6	3.635.224.933	17%	110%	6	3.635.224.933	0	112%	DPMPTSP
2	18	01	2.02	02	Penyediaan Administrasi Pelaksanaan Tugas ASN	Jumlah Dokumen hasil penyediaan Administrasi Pelaksanaan Tugas ASN	8	Dokumen	250.604.378	-	-	8	116.683.000	8	119.341.091	100%	102%	8	119.341.091	1	48%	DPMPTSP
2	18	01	2.02	03	Pelaksanaan Penatausahaan dan Pengujian/Verifikasi Keuangan SKPD	Jumlah Dokumen penatausahaan dan pengujian/ Verifikasi keuangan	2	Dokumen	141.747.050	-	-	2	147.258.935	1	161.779.935	50%	110%	1	161.779.935	1	114%	DPMPTSP
2	18	01	2.02	04	Koordinasi dan Pelaksanaan Akuntansi SKPD	Laporan Dokumen koordinasi dan pelaksanaan Akuntansi SKPD	1	Laporan	23.819.868	-	-	1	18.133.500		18.133.500	0%	100%	0	18.133.500	-	76%	DPMPTSP

No	Kode	Urusan / Bidang Urusan Pemerintahan Daerah / Program / Kegiatan / Sub Kegiatan	Indikator Kinerja Program / Kegiatan / Sub Kegiatan	Capaian Kinerja RPJMD Pada Tahun 2026			Realisasi Capaian Kinerja RKPd s/d Tahun 2022 (awal periode RPJMD)		Target Kinerja dan Anggaran RKPd Tahun 2022		Realisasi Capaian Kinerja dan Anggaran RKPd Tahun 2022		Tingkat Capaian Kinerja dan Anggaran RKPd Tahun 2022 (%)		Realisasi Capaian Kinerja dan Anggaran RPJMD s/d Tahun 2022		Tingkat Capaian Kinerja dan Anggaran RPJMD s/d Tahun 2022 (%)		Perangkat Daerah
				K	Satuan	Rp. (000)	K	Rp. (000)	K	Rp. (000)	K	Rp. (000)	K	Rp. (000)	K	Rp. (000)	K	%	
2	18.01.2.02.05	Koordinasi dan Penyusunan Laporan Keuangan Akhir Tahun SKPD	Jumlah Laporan Keuangan Akhir Tahun SKPD dan Laporan Hasil Koordinasi Penyusunan Laporan	1	Laporan	13.819.868	-	-	2	20.697.800	1	20.697.800	50%	100%	1	20.697.800	1	150%	DPMPTSP
2	18.01.2.02.07	Koordinasi dan Penyusunan Laporan Keuangan Bulanan/Triwulanan/Semesteran SKPD	Jumlah Laporan Keuangan Bulanan/Triwulanan/Semesteran SKPD dan Laporan Koordinasi Penyusunan Laporan Keuangan	2	Laporan	23.819.868	-	-	2	23.358.500	1	23.358.500	50%	100%	1	23.358.500	1	98%	DPMPTSP
2	18.01.2.05	Administrasi Kepegawaian Perangkat Daerah	Administrasi kepegawaian berjalan dengan baik			233.288.000	-	-		0	0	-	-	0	-	-	0%	DPMPTSP	
2	18.01.2.05.02	Pengadaan Pakaian Dinas Beserta Atribut Kelengkapannya	Jumlah Paket Pakaian Dinas beserta Atribut Kelengkapan			33.288.000	-	-	60	-	0	-	0%	-	0	-	0%	DPMPTSP	
2	18.01.2.05.09	Pendidikan dan Pelatihan Pegawai Berdasarkan Tugas dan Fungsi	Meningkatkan Kualitas Pelayanan Publik DPMPTSP			200.000.000	-	-	20	-	0	-	0%	-	0	-	0%	DPMPTSP	
2	18.01.2.06	Administrasi Umum Perangkat Daerah	Administrasi kantor dapat berjalan baik	100	%	177.356.812	-	-	100	113.780.911	0	-	0%	0%	0	-	-	0%	DPMPTSP
2	18.01.2.06.01	Penyediaan Komponen Instalasi Listrik/Penerangan Bangunan Kantor	Jumlah Komponen Instalasi Listrik/Penerangan Bangunan Kantor yang disediakan	2	Paket	5.184.958	-	-	2	5.260.611	1	3.200.000	50%	61%	1	3.200.000	0	62%	DPMPTSP
2	18.01.2.06.02	Penyediaan Peralatan dan Perlengkapan Kantor	Jumlah Paket Peralatan dan Perlengkapan kantor yang disediakan	36	Paket	25.564.454	-	-	36	8.122.500	18	3.625.941	50%	45%	18	3.625.941	1	14%	DPMPTSP
2	18.01.2.06.03	Penyediaan Peralatan Rumah Tangga	Jumlah Paket Peralatan Rumah Tangga yang disediakan	13	Paket	15.000.000	-	-	13	7.561.000	4	3.630.083	31%	48%	4	3.630.083	1	24%	DPMPTSP
2	18.01.2.06.05	Penyediaan Barang Cetak dan Penggandaan	Jumlah paket Barang Cetak dan Penggandaan yang disediakan	5	Paket	28.179.900	-	-	5	28.917.800	2	23.409.800	40%	81%	2	23.409.800	1	83%	DPMPTSP
2	18.01.2.06.06	Penyediaan Bahan Bacaan dan Peraturan Perundang-undangan	Jumlah Dokumen Bahan Bacaan dan Peraturan Perundang-undangan yang disediakan	3	Dokumen	3.108.000	-	-	3	5.200.000	1	5.200.000	33%	100%	1	5.200.000	0	167%	DPMPTSP
2	18.01.2.06.09	Penyelenggaraan Rapat Koordinasi dan Konsultasi SKPD	Jumlah Laporan Rapat Koordinasi dan Konsultasi SKPD	33	Laporan	100.319.500	-	-	33	58.719.000	7	51.472.669	21%	88%	7	51.472.669	-	51%	DPMPTSP
2	18.01.2.07	Pengadaan Barang Milik Daerah Penunjang Urusan Pemerintah Daerah	Penyediaan barang milik daerah penunjang urusan pemerintah daerah			30.000.000	-	-	100	55.458.100		-	0%	0%	0	-	-	0%	DPMPTSP
2	18.01.2.07.06	Pengadaan Peralatan dan Mesin Lainnya	Jumlah Unit Peralatan dan Mesin Lainnya yang disediakan			30.000.000	-	-	18	55.458.100		55.458.100	0%	100%	0	55.458.100	-	185%	DPMPTSP
2	18.01.2.08	Pengadaan Jasa Penunjang Urusan Pemerintah Daerah	Pelayanan dan kegiatan kantor dapat berjalan dengan baik	100	%	367.665.000	-	-	100	413.019.402		-	0%	0%	0	-	-	0%	DPMPTSP
2	18.01.2.08.01	Penyediaan Jasa Surat Menyurat	Jumlah Laporan penyediaan Jasa Surat Menyurat	2	Laporan	1.815.000	-	-	2	1.998.000	1	1.656.500	50%	83%	1	1.656.500	0	91%	DPMPTSP
2	18.01.2.08.02	Penyediaan Jasa Komunikasi, Sumber Daya Air dan Listrik	Jumlah Laporan penyediaan Jasa Komunikasi, Sumber Daya Air dan Listrik yang disediakan	3	Laporan	43.850.000	-	-	3	36.400.000	3	34.852.437	100%	96%	3	34.852.437	0	79%	DPMPTSP

No	Kode	Urusan / Bidang Urusan Pemerintahan Daerah / Program / Kegiatan / Sub Kegiatan	Indikator Kinerja Program / Kegiatan / Sub Kegiatan	Capaian Kinerja RPJMD Pada Tahun 2026			Realisasi Capaian Kinerja RKPd s/d Tahun 2022 (awal periode RPJMD)		Target Kinerja dan Anggaran RKPd Tahun 2022		Realisasi Capaian Kinerja dan Anggaran RKPd Tahun 2022		Tingkat Capaian Kinerja dan Anggaran RKPd Tahun 2022 (%)		Realisasi Capaian Kinerja dan Anggaran RPJMD s/d Tahun 2022		Tingkat Capaian Kinerja dan Anggaran RPJMD s/d Tahun 2022 (%)		Perangkat Daerah
				K	Satuan	Rp. (000)	K	Rp. (000)	K	Rp. (000)	K	Rp. (000)	K	Rp. (000)	K	Rp. (000)	K	%	
2	18 01 2.08 04	Penyediaan Jasa Pelayanan Umum Kantor	Jumlah Laporan Penyediaan Jasa Pelayanan Umum Kantor yang disediakan	27	Laporan	322.000.000	-	-	27	374.621.402	27	428.090.663	100%	114%	27	428.090.663	0	133%	DPMPTSP
2	18 01 2.09	Pemeliharaan Barang Milik Daerah Penunjang Urusan Pemerintahan Daerah	Aktifitas kantor dapat berjalan baik dan lancar	100	%	164.388.035	-	-	100	185.354.100	-	-	0%	0%	0	-	-	0%	DPMPTSP
2	18 01 2.09 01	penyediaan jasa pemeliharaan, biaya pemeliharaan, dan pajak kendaraan perorangan dinas atau kendaraan dinas jabatan	Jumlah Kendaraan Perorangan Dinas atau kendaraan Dinas Jabatan yang dipelihara dan dibayarkan pajaknya	8	Unit	120.000.000	-	-	8	175.573.100	8	169.644.242	100%	97%	8	169.644.242	2	141%	DPMPTSP
2	18 01 2.09 06	pemeliharaan Peralatan dan Mesin Lainnya	Jumlah Peralatan dan Mesin Lainnya yang dipelihara	4	Unit	24.027.682	-	-	4	9.781.000	-	6.778.449	0%	69%	0	6.778.449	-	28%	DPMPTSP
2	18 01 2.09 09	Pemeliharaan/Rehabilitasi Gedung Kantor dan Bangunan Lainnya	Jumlah Gedung kantor dan Bangunan Lainnya yang dipelihara/direhabilitas	2	Unit	20.360.353	-	-	2	-	-	-	0%	-	0	-	-	0%	DPMPTSP
2	18 02	Program Pengembangan Iklim Penanaman Modal	Presentase Jumlah izin yang terbit	10	%	304.124.000	-	-	10	276.979.278	-	-	0%	0%	0	-	-	0%	DPMPTSP
2	18 02 2.01	Penetapan Pemberian Fasilitas/Insentif Dibidang Penanaman Modal yang menjadi Kewenangan Daerah Kabupaten/Kota	Efektifitas fasilitas/insentif kemudahan berusaha	10	%	135.000.935	-	-	10	24.105.300	-	-	0%	0%	0	-	-	0%	DPMPTSP
2	18 02 2.01 01	Penetapan Kebijakan Daerah Mengenai Pemberian Fasilitas/Insentif dan Kemudahan Penanaman Modal	Jumlah Peraturan Daerah / Provinsi dalam pemberian fasilitas/ Insentif dan kemudahan Penanaman Modal	1	Dokumen	60.000.000	-	-	0	-	-	-	-	-	0	-	-	0%	DPMPTSP
2	18 02 2.01 02	Evaluasi Pelaksanaan Pemberian Fasilitas Insentif dan Kemudahan Penanaman Modal	Jumlah Kegiatan Usaha dari Pelaku Usaha yang memperoleh Insentif dan kemudahan berusaha di Daerah	1	Kegiatan Usaha	75.000.935	-	-	1	24.105.300	1	18.901.900	100%	78%	1	18.901.900	0	25%	DPMPTSP
2	18 02 2.02	Pembuatan Peta Potensi Investasi Kabupaten/Kota	Pemetaan peta potensi daerah	10	%	169.123.065	-	-	10	252.873.978	0	-	0%	0%	0	-	-	0%	DPMPTSP
2	18 02 2.02 01	Penyusunan Rencana Umum Penanaman Modal Daerah Kabupaten/Kota	Jumlah Peraturan Daerah (Perda) Rencana Umum Penanaman Modal Daerah Kabupaten/ Kota	1	Dokumen	75.876.000	-	-	1	-	0	-	0%	-	0	-	-	0%	DPMPTSP
2	18 02 2.02 02	penyediaan Peta Potensi dan Peluang Usaha Kabupaten Kota	Jumlah Potensi Investasi dan Peluang usaha Kabupaten/Kota	1	Dokumen	93.247.065	-	-	1	252.873.978	1	242.573.178	100%	96%	1	242.573.178	0	260%	DPMPTSP
2	18 03	Program Promosi Penanaman Modal	Presentase peningkatan jumlah investor	10	%	304.124.000	-	-	10	432.256.822	0	-	0%	0%	0	-	-	0%	DPMPTSP
2	18 03 2.01	Penyelenggaraan Promosi Penanaman Modal yang menjadi Kewenangan Daerah Kabupaten/Kota	Pameran Investasi	10	%	304.124.000	-	-	10	432.256.822	-	-	0%	0%	0	-	-	0%	DPMPTSP
2	18 03 2.01 01	Penyusunan Strategi Promosi Penanaman Modal	Jumlah Peraturan Daerah yang Mengatur Promosi Penanaman Modal Kabupaten/ Kota	1	Dokumen	100.000.000	-	-	-	-	-	-	-	-	0	-	-	0%	DPMPTSP
2	18 03 2.01 02	Pelaksanaan Kegiatan Promosi Penanaman Modal daerah Kabupaten/kota	Jumlah Dokumen hasil kegiatan promosi Penanaman Modal Kabupaten/Kota	12	Kali	-	-	-	2	432.256.822	2	432.237.102	100%	100%	2	432.237.102	0	-	DPMPTSP

No	Kode	Urusan / Bidang Urusan Pemerintahan Daerah / Program/ Kegiatan / Sub Kegiatan	Indikator Kinerja Program/ Kegiatan/ Sub Kegiatan	Capaian Kinerja RPJMD Pada Tahun 2026			Realisasi Capaian Kinerja RKPD s/d Tahun 2022 (awal periode RPJMD)		Target Kinerja dan Anggaran RKPD Tahun 2022		Realisasi Capaian Kinerja dan Anggaran RKPD Tahun 2022		Tingkat Capaian Kinerja dan Anggaran RKPD Tahun 2022 (%)		Realisasi Capaian Kinerja dan Anggaran RPJMD s/d Tahun 2022		Tingkat Capaian Kinerja dan Anggaran RPJMD s/d Tahun 2022 (%)		Perangkat Daerah		
				5			6		7		8		9 = 8/7 x 100 %		10= 6 + 8		11= 10/5x100%				
				K	Satuan	Rp. (000)	K	Rp. (000)	K	Rp. (000)	K	Rp. (000)	K	Rp. (000)	K	Rp. (000)	K	%			
1	2	3	4	5			6		7		8		9 = 8/7 x 100 %		10= 6 + 8		11= 10/5x100%		12		
2	18	04	Program Pelayanan Penanaman Modal	Presentase Peningkatan Jumlah Permohonan Izin yang dilayani	75	%	942.785.000	-	-	20	264.420.000	-	-	0%	0%	0	-	-	0%	DPMPTSP	
2	18	04		Presentase pengaduan masyarakat yang ditindaklanjuti	100	%		-	-	80				0%	-	0	-	-	-	DPMPTSP	
2	18	04		persentase sinkronisasi dan harmonisasi peraturan daerah tentang perizinan dan non perizinan	100	%		-	-	90				0%	-	0	-	-	-	DPMPTSP	
2	18	04	2.01	Pelayanan Perizinan dan Non Perizinan secara Terpadu Satu Pintu dibidang Penanaman Modal yang menjadi Kewenangan Daerah Kabupaten/Kota	75	%	942.785.000	-	-	75	264.420.000	-	-	0%	0%	0	-	-	0%	DPMPTSP	
2	18	04	2.01	01	Penyediaan Pelayanan Terpadu Perizinan dan Nonperizinan	1360	Pelaku Usaha	305.000.000	-	-	1360	150.000.000	200	149.213.417	15%	99%	200	149.213.417	200	49%	DPMPTSP
2	18	04	2.01	02	Pemantauan Pemenuhan Komitmen Perizinan dan Non Perizinan Penanaman Modal	1	Kegiatan	327.785.000	-	-	1	50.000.000	1	34.455.419	100%	69%	1	34.455.419	0	11%	DPMPTSP
2	18	04	2.01	03	Penyediaan Layanan Konsultasi dan Pengelolaan Pengaduan Masyarakat	10	Orang	205.000.000	-	-	1	40.000.000	0	30.141.200	0%	75%	0	30.141.200	-	15%	DPMPTSP
2	18	04	2.01	04	Koordinasi dan Sinkronisasi Penetapan Pemberian Fasilitas Insentif Daerah	2	Kegiatan Usaha	105.000.000	-	-	2	24.420.000	1	21.290.100	50%	87%	1	21.290.100	0	20%	DPMPTSP
2	18	04		Program Pengendalian Pelaksanaan Penanaman Modal	100	%	202.749.000	-	-	100	355.476.000	0	-	0%	0%	0	-	-	0%	DPMPTSP	
2	18	04			Presentase tindak lanjut hasil pemeriksaan lapangan terhadap perusahaan	100	%		-	-	90				0%	-	0	-	-	DPMPTSP	
2	18	04	2.01		Pengendalian Pelaksanaan Penanaman Modal yang menjadi Kewenangan Daerah Kabupaten/Kota	100	%	202.749.000	-	-	100	355.476.000	0	-	0%	0%	0	-	-	0%	DPMPTSP
2	18	04	2.01	01	Koordinasi dan Sinkronisasi Pemantauan Pelaksanaan Penanaman Modal	24	Kegiatan Usaha	50.900.000	-	-				53.983.000	213%	100%	51	53.983.000	0	106%	DPMPTSP
										24	54.009.200			51							

No	Kode	Urusan / Bidang Urusan Pemerintahan Daerah / Program / Kegiatan / Sub Kegiatan	Indikator Kinerja Program / Kegiatan / Sub Kegiatan	Capaian Kinerja RPJMD Pada Tahun 2026			Realisasi Capaian Kinerja RKPd s/d Tahun 2022 (awal periode RPJMD)		Target Kinerja dan Anggaran RKPd Tahun 2022		Realisasi Capaian Kinerja dan Anggaran RKPd Tahun 2022		Tingkat Capaian Kinerja dan Anggaran RKPd Tahun 2022 (%)		Realisasi Capaian Kinerja dan Anggaran RPJMD s/d Tahun 2022		Tingkat Capaian Kinerja dan Anggaran RPJMD s/d Tahun 2022 (%)		Perangkat Daerah
				5			6		7		8		9 = 8/7 x 100 %		10= 6 + 8		11= 10/5x100%		
				K	Satuan	Rp. (000)	K	Rp. (000)	K	Rp. (000)	K	Rp. (000)	K	Rp. (000)	K	Rp. (000)	K	Rp. (000)	
2	18 04 2.01 02	Koordinasi dan Sinkronisasi Pembinaan Pelaksanaan Penanaman Modal	Jumlah Pelaku Usaha yang Mendapatkan Pembinaan Pelaksanaan Penanaman Modal	200	Kegiatan Usaha	50.900.000	-	-	200	204.866.800	208	180.466.800	104%	88%	208	180.466.800	9	355%	DPMPTSP
2	18 04 2.01 03	Koordinasi dan Sinkronisasi Pengawasan Pelaksanaan Penanaman modal	Jumlah Kegiatan Usaha dari Pelaku Usaha yang Melakukan Koordinasi dan Sinkronisasi Pengawasan	24	Kegiatan Usaha	100.949.000	-	-	24	96.600.000	160	96.600.000	667%	100%	160	96.600.000	2	96%	DPMPTSP
2	18 06	Program Pengelolaan Data dan Sistem Informasi Penanaman Modal	Presentase cakupan pelayanan perizinan dan non perizinan berbasis elektronik	100	%	304.124.000	-	-	100	-	0	-	0%	-	0	-	-	0%	DPMPTSP
2	18 06 2.01	Pengelolaan Data dan Informasi Perizinan dan Non Perizinan yang Terintegrasi pada Tingkat Daerah Kabupaten/Kota	Data perizinan dan non perizinan yang Terintegrasi	100	%	304.124.000	-	-	100	-	0	-	0%	-	0	-	-	0%	DPMPTSP
2	18 06 2.01 01	Pengolahan, Penyajian dan Pemanfaatan Data dan Informasi Perizinan dan Non Perizinan Berbasis Sistem Pelayanan Perizinan Berusaha Terintegrasi Secara Elektronik	Jumlah Data dan Informasi Perizinan dan Non Perizinan Berbasis Sistem Pelayanan Perizinan Berusaha Terintegrasi Secara Elektronik yang Diolah, Dikaji dan Dimanfaatkan	10	Dokumen	304.124.000	-	-	10	-	0	-	0%	-	0	-	-	0%	DPMPTSP
15	2	URUSAN PEMERINTAHAN WAJIB YANG TIDAK BERKAITAN DENGAN PELAYANAN DASAR																	
2	23	URUSAN PEMERINTAHAN BIDANG PERPUSTAKAAN		100	persen	14.024.150			100	6.075.571	100	5.789.346	100%	95%	100	5.789.346	1	41%	Dinas Perpustakaan dan Kearsipan
2	23 01	PROGRAM PENUNJANG URUSAN PEMERINTAHAN DAERAH KABUPATEN/KOTA		100	persen	11.324.200	-	-	100	5.552.957	100	5.212.298	100%	94%	100	5.212.298	1	46%	Dinas Perpustakaan dan Kearsipan
2	23 01 2.01	Perencanaan, Penganggaran, dan Evaluasi Kinerja Perangkat Daerah	Terlaksananya kegiatan Perencanaan dan Evaluasi Kinerja Dinas	100	persen	75.000	-	-	12	1.516	100	1.516	833%	100%	100	1.516	1	2%	Dinas Perpustakaan dan Kearsipan
2	23 01 2.01 01	Penyusunan Dokumen Perencanaan Perangkat Daerah	Jumlah Dokumen Perencanaan Dinas yang disusun	2	dok	20.000	-	-	2	1.516		1.516	0%	100%	0	1.516	-	8%	Dinas Perpustakaan dan Kearsipan
2	23 01 2.01 06	Koordinasi dan Penyusunan Laporan Capaian Kinerja dan Ikhtisar Realisasi Kinerja SKPD	Jumlah laporan capaian kinerja	1	dok	20.000	-	-				-	-	0	-	-	-	0%	Dinas Perpustakaan dan Kearsipan
2	23 01 2.01 07	Evaluasi Kinerja Perangkat Daerah	Jumlah Dokumen Evaluasi Dinas yang disusun	1	dok	35.000	-	-				-	-	0	-	-	-	0%	Dinas Perpustakaan dan Kearsipan
2	23 01 2.02	Administrasi Keuangan Perangkat Daerah	Terlaksananya administrasi keuangan Dinas	100	persen	6.815.000	-	-	100	4.621.771	100	4.337.612	100%	94%	100	4.337.612	1	64%	Dinas Perpustakaan dan Kearsipan
2	23 01 2.02 01	Penyediaan Gaji dan Tunjangan ASN	Jumlah Orang yang Menerima Gaji dan Tunjangan ASN	36	Orang	6.000.000	-	-	36	4.485.061	3	4.223.802	8%	94%	3	4.223.802	0	70%	Dinas Perpustakaan dan Kearsipan
2	23 01 2.02 02	Penyediaan Administrasi Pelaksanaan Tugas ASN	Jumlah Dokumen Hasil Penyediaan Administrasi Pelaksanaan Tugas ASN	12	dok	700.000	-	-	12	97.830	3	76.910	25%	79%	3	76.910	0	11%	Dinas Perpustakaan dan Kearsipan
2	23 01 2.02 03	Pelaksanaan Penatausahaan dan Pengujian/Verifikasi Keuangan SKPD	Jumlah Dokumen Penatausahaan dan Pengujian/Verifikasi Keuangan SKPD	12	dok	48.000	-	-	12	38.880	4	36.900	33%	95%	4	36.900	0	77%	Dinas Perpustakaan dan Kearsipan

No	Kode	Urusan / Bidang Urusan Pemerintahan Daerah / Program / Kegiatan / Sub Kegiatan	Indikator Kinerja Program / Kegiatan / Sub Kegiatan	Capaian Kinerja RPJMD Pada Tahun 2026			Realisasi Capaian Kinerja RKPd s/d Tahun 2022 (awal periode RPJMD)		Target Kinerja dan Anggaran RKPd Tahun 2022		Realisasi Capaian Kinerja dan Anggaran RKPd Tahun 2022		Tingkat Capaian Kinerja dan Anggaran RKPd Tahun 2022 (%)		Realisasi Capaian Kinerja dan Anggaran RPJMD s/d Tahun 2022		Tingkat Capaian Kinerja dan Anggaran RPJMD s/d Tahun 2022 (%)		Perangkat Daerah
				K	Satuan	Rp. (000)	K	Rp. (000)	K	Rp. (000)	K	Rp. (000)	K	Rp. (000)	K	Rp. (000)	K	%	
2	23 01 2.02 05	Koordinasi dan Penyusunan Laporan Keuangan Akhir Tahun SKPD	Jumlah Laporan Keuangan Akhir Tahun SKPD dan Laporan Hasil Koordinasi Penyusunan Laporan Keuangan Akhir Tahun SKPD	1	dok	50.000	-	-	0	-	0	-	-	0	-	-	0%	Dinas Perpustakaan dan Kearsipan	
2	23 01 2.02 07	Koordinasi dan Penyusunan Laporan Keuangan Bulanan/Triwulanan/Semesteran SKPD	Jumlah Laporan Keuangan Bulanan/Triwulanan/Semesteran SKPD dan Laporan Koordinasi Penyusunan Laporan Keuangan Bulanan/Triwulanan/Semesteran SKPD	2	dok	17.000	-	-	0	-	0	-	-	0	-	-	0%	Dinas Perpustakaan dan Kearsipan	
2	23 01 2.06	Administrasi Umum Perangkat Daerah	Terlaksananya administrasi Umum Dinas	100	%	988.000	-	-	100	146.099	100	135.139	100%	92%	100	135.139	1	14%	Dinas Perpustakaan dan Kearsipan
2	23 01 2.06 01	Penyediaan Komponen Instalasi Listrik/Penerangan Bangunan Kantor	Jumlah Paket Komponen Instalasi Listrik/Penerangan Bangunan Kantor yang Disediakan	1	paket	78.000	-	-	1	1.500	1	1.500	100%	100%	1	1.500	1	2%	Dinas Perpustakaan dan Kearsipan
2	23 01 2.06 03	Penyediaan Peralatan Rumah Tangga	Jumlah Paket Peralatan Rumah Tangga yang Disediakan	2	paket	90.000	-	-	2	21.063	2	19.366	100%	92%	2	19.366	1	22%	Dinas Perpustakaan dan Kearsipan
2	23 01 2.06 04	Penyediaan Bahan Logistik Kantor	Jumlah Paket Bahan Logistik Kantor yang Disediakan	2	paket	146.000	-	-	2	27.224	2	21.977	100%	81%	2	21.977	1	15%	Dinas Perpustakaan dan Kearsipan
2	23 01 2.06 05	Penyediaan Barang Cetak dan Penggandaan	Jumlah Paket Barang Cetak dan Penggandaan yang Disediakan	2	paket	104.000	-	-	2	25.322	2	21.496	100%	85%	2	21.496	1	21%	Dinas Perpustakaan dan Kearsipan
2	23 01 2.06 09	Penyelenggaraan Rapat Koordinasi dan Konsultasi SKPD	Jumlah Laporan Penyelenggaraan Rapat Koordinasi dan Konsultasi SKPD	50	laporan	570.000	-	-	20	70.990	0	70.800	0%	100%	0	70.800	-	12%	Dinas Perpustakaan dan Kearsipan
2	23 01 2.08	Penyediaan Jasa Penunjang Urusan Pemerintahan Daerah	Terlaksananya Jasa Penunjang Urusan dinas	100	%	2.506.200	-	-	100	495.383	100	481.575	100%	97%	100	481.575	1	19%	Dinas Perpustakaan dan Kearsipan
2	23 01 2.08 01	Penyediaan Jasa Surat Menyurat	Jumlah Laporan Penyediaan Jasa Surat Menyurat	2	laporan	132.000	-	-	-	0	-	-	-	0	-	-	0%	Dinas Perpustakaan dan Kearsipan	
2	23 01 2.08 02	Penyediaan Jasa Komunikasi, Sumber Daya Air dan Listrik	Jumlah Laporan Penyediaan Jasa Komunikasi, Sumber Daya Air dan Listrik yang Disediakan	12	laporan	332.000	-	-	12	45.726	9	40.988	75%	90%	9	40.988	1	12%	Dinas Perpustakaan dan Kearsipan
2	23 01 2.08 03	Penyediaan Jasa Peralatan dan Perlengkapan Kantor	Jumlah Laporan Penyediaan Jasa Peralatan dan Perlengkapan Kantor yang Disediakan	1	laporan	625.000	-	-	-	0	-	-	-	0	-	-	0%	Dinas Perpustakaan dan Kearsipan	
2	23 01 2.08 04	Penyediaan Jasa Pelayanan Umum Kantor	Jumlah Laporan Penyediaan Jasa Pelayanan Umum Kantor yang Disediakan	12	laporan	1.417.200	-	-	12	449.657	12	440.587	100%	98%	12	440.587	1	31%	Dinas Perpustakaan dan Kearsipan
2	23 01 2.09	Pemeliharaan Barang Milik Daerah Penunjang Urusan Pemerintahan Daerah	Terlaksananya pemeliharaan barang milik daerah penunjang urusan pemerintahan daerah	100	%	940.000	-	-	100	288.188	100	256.456	100%	89%	100	256.456	1	27%	Dinas Perpustakaan dan Kearsipan

No	Kode	Urusan / Bidang Urusan Pemerintahan Daerah / Program / Kegiatan / Sub Kegiatan	Indikator Kinerja Program / Kegiatan / Sub Kegiatan	Capaian Kinerja RPJMD Pada Tahun 2026			Realisasi Capaian Kinerja RKPd s/d Tahun 2022 (awal periode RPJMD)		Target Kinerja dan Anggaran RKPd Tahun 2022		Realisasi Capaian Kinerja dan Anggaran RKPd Tahun 2022		Tingkat Capaian Kinerja dan Anggaran RKPd Tahun 2022 (%)		Realisasi Capaian Kinerja dan Anggaran RPJMD s/d Tahun 2022		Tingkat Capaian Kinerja dan Anggaran RPJMD s/d Tahun 2022 (%)		Perangkat Daerah
				K	Satuan	Rp. (000)	K	Rp. (000)	K	Rp. (000)	K	Rp. (000)	K	Rp. (000)	K	Rp. (000)	K	%	
2	23 01 2.09 02	Penyediaan Jasa Pemeliharaan, Biaya Pemeliharaan, Pajak dan Perizinan Kendaraan Dinas Operasional atau Lapangan	Jumlah Kendaraan Dinas Operasional atau Lapangan yang Dipelihara dan Dibayarkan Pajak dan Perizinannya	16	unit	755.000	-	-	16	260.648	16	234.856	100%	90%	16	234.856	1	31%	Dinas Perpustakaan dan Kearsipan
2	23 01 2.09 06	Pemeliharaan Peralatan dan Mesin Lainnya	Jumlah Peralatan dan Mesin Lainnya yang Dipelihara	3	paket	113.000	-	-	3	17.540	0	11.600	0%	66%	0	11.600	-	10%	Dinas Perpustakaan dan Kearsipan
2	23 01 2.09 09	Pemeliharaan/Rehabilitasi Gedung Kantor dan Bangunan Lainnya	Jumlah Gedung Kantor dan Bangunan Lainnya yang Dipelihara/Direhabilitasi	1	unit	72.000	-	-	1	10.000	0	10.000	0%	100%	0	10.000	-	14%	Dinas Perpustakaan dan Kearsipan
2	23 02	PROGRAM PEMBINAAN PERPUSTAKAAN	Terlaksananya Pembinaan Perpustakaan	0,35	IMB	363.000	-	-	0	521.244	0	507.295	97%	97%	0	507.295	1	140%	Dinas Perpustakaan dan Kearsipan
2	23 02 2.01	Pengelolaan Perpustakaan Tingkat Daerah Kabupaten/Kota	Jumlah Peningkatan Pelayanan Perpustakaan Daerah Kabupaten/Kota	12000	buku	100.000	-	-	9754	151.977	19508	149.176	200%	98%	19508	149.176	2	149%	Dinas Perpustakaan dan Kearsipan
2	23 02 2.01 01	Pengembangan dan Pemeliharaan Layanan Perpustakaan Elektronik	Jumlah Layanan Perpustakaan Elektronik yang dikembangkan dengan Manajemen Layanan TIK Berbasis ISO20000 (ITSM : Information Technology Service Management) dan Jejaring Perpustakaan	1	layanan	350.000	-	-	1	80.839	0	79.710	0%	99%	0	79.710	-	23%	Dinas Perpustakaan dan Kearsipan
2	23 02 2.01 02	Pengembangan Perpustakaan di Tingkat Daerah Kabupaten/Kota	Jumlah Perpustakaan yang Dikembangkan di Tingkat Daerah Kabupaten/Kota dalam Mewujudkan Standar Nasional Perpustakaan di Wilayah Kabupaten/Kota Sesuai Kewenangannya	264	perpustakaan	140.250	-	-	1	1.444	0	1.444	0%	100%	0	1.444	-	1%	Dinas Perpustakaan dan Kearsipan
2	23 02 2.01 05	Pembinaan Perpustakaan Khusus Tingkat Kabupaten/Kota	Jumlah Perpustakaan pada Satuan Pendidikan Dasar dan yang Dilakukan Pembinaan dalam Mewujudkan Standar Nasional Perpustakaan	264	perpustakaan	57.000	-	-	20	961	0	961	0%	100%	0	961	-	2%	Dinas Perpustakaan dan Kearsipan
2	23 02 2.01 07	Pengembangan Layanan Perpustakaan Rujukan Tingkat Kabupaten/Kota	Jumlah Layanan Perpustakaan Rujukan yang Dikembangkan Tingkat Kabupaten/Kota Melalui Peningkatan Koleksi	1	layanan	662.480	-	-	1	64.879	1	63.207	100%	97%	1	63.207	1	10%	Dinas Perpustakaan dan Kearsipan
2	23 02 2.01 08	Pengembangan Bahan Pustaka	Jumlah Bahan Perpustakaan Tercetak yang Dicitak dan Diadakan	10000	eksemplar	440.000	-	-	-	-	0	-	-	-	0	-	-	0%	Dinas Perpustakaan dan Kearsipan

No	Kode	Urusan / Bidang Urusan Pemerintahan Daerah / Program / Kegiatan / Sub Kegiatan	Indikator Kinerja Program / Kegiatan / Sub Kegiatan	Capaian Kinerja RPJMD Pada Tahun 2026			Realisasi Capaian Kinerja RKPd s/d Tahun 2022 (awal periode RPJMD)		Target Kinerja dan Anggaran RKPd Tahun 2022		Realisasi Capaian Kinerja dan Anggaran RKPd Tahun 2022		Tingkat Capaian Kinerja dan Anggaran RKPd Tahun 2022 (%)		Realisasi Capaian Kinerja dan Anggaran RPJMD s/d Tahun 2022		Tingkat Capaian Kinerja dan Anggaran RPJMD s/d Tahun 2022 (%)		Perangkat Daerah			
				K	Satuan	Rp. (000)	K	Rp. (000)	K	Rp. (000)	K	Rp. (000)	K	Rp. (000)	K	Rp. (000)	K	%				
2	23	02	2.01	09	Pengelolaan dan Pengembangan Bahan Pustaka	Jumlah Bahan Perpustakaan yang Dilakukan Pengelolaan dan Pengembangan untuk Mewujudkan Keberagaman Koleksi Perpustakaan	10000	eksemplar	325.000	-	-	500	3.854	0	3.854	0%	100%	0	3.854	-	1%	Dinas Perpustakaan dan Kearsipan
2	23	02	2.02		Pembudayaan Gemar Membaca Tingkat Daerah Kabupaten/Kota	Jumlah Pengunjung perpustakaan	0,35	IMB	263.000	-	-	0	369.267	0	358.119	100%	97%	0	358.119	1	136%	Dinas Perpustakaan dan Kearsipan
2	23	02	2.02	01	Sosialisasi Budaya Baca dan Literasi pada Satuan Pendidikan Dasar dan Pendidikan Khusus serta Masyarakat	Jumlah Lokus Pembudayaan Kegemaran Membaca dan Literasi pada Satuan Pendidikan	101	lokus	132.000	-	-	101	289.267	0	277.916	0%	96%	0	277.916	-	211%	Dinas Perpustakaan dan Kearsipan
2	23	02	2.02	05	Pemilihan Duta Baca Tingkat Daerah Kabupaten/Kota	Jumlah Duta Baca Tingkat Daerah Kabupaten/Kota yang Dipilih dan Didukung Kegiatannya	2	orang	131.000	-	-	2	80.000	0	80.203	0%	100%	0	80.203	-	61%	Dinas Perpustakaan dan Kearsipan
2	23	03			PROGRAM PELESTARIAN KOLEKSI NASIONAL DAN NASKAH KUNO	Terlaksananya Pelestarian naskah kuno	100	persen	2.336.950	-	-	60	1.370	60	69.753	100%	5091%	60	69.753	1	3%	Dinas Perpustakaan dan Kearsipan
2	23	03	2.01		Pelestarian Naskah Kuno Milik Daerah Kabupaten/Kota	Jumlah naskah kuno yang dimiliki daerah	100	persen	270.000	-	-	60	1.370	60	-	100%	0%	60	-	1	0%	Dinas Perpustakaan dan Kearsipan
2	23	03	2.01	02	Pengembangan, Pengolahan dan Pengalihmediaan Naskah Kuno yang dimiliki oleh Masyarakat untuk Dilestarikan dan Didayagunakan	Jumlah Naskah Kuno yang Dimiliki oleh Masyarakat yang Dikembangkan untuk Dilestarikan dan Didayagunakan	4	eksemplar	270.000	-	-	4	1.370	4	-	100%	0%	4	-	1	0%	Dinas Perpustakaan dan Kearsipan
2	24				URUSAN PEMERINTAHAN BIDANG KEARSIPAN	Terlaksananya Urusan Pemerintah Daerah bidang Kearsipan	100	persen	2.066.950	-	-	100	95.345	100	69.753	100%	73%	100	69.753	1	3%	Dinas Perpustakaan dan Kearsipan
2	24	02			PROGRAM PENGELOLAAN ARSIP	Retrival	30	menit	1.187.250	-	-	30	90.975	60	65.384	200%	72%	60	65.384	2	6%	Dinas Perpustakaan dan Kearsipan
2	24	02	2.01		Pengelolaan Arsip Dinamis Daerah Kabupaten/Kota	Jumlah Arsip Dinamis daerah yang dikelola	100	%	140.250	-	-	100	10.997	100	17.095	100%	155%	100	17.095	1	12%	Dinas Perpustakaan dan Kearsipan
2	24	02	2.01	01	Penciptaan dan Penggunaan Arsip Dinamis	Jumlah Naskah Dinas yang Diciptakan dan Digunakan	300	berkas	189.430	-	-	300	9.700	0	5.870	0%	61%	0	5.870	-	3%	Dinas Perpustakaan dan Kearsipan
2	24	02	2.01	02	Pemeliharaan dan Penyusutan Arsip Dinamis	Jumlah Naskah Dinas yang Dilakukan	300	berkas	355.000	-	-	300	8.555	0	5.427	0%	63%	0	5.427	-	2%	Dinas Perpustakaan dan Kearsipan
2	24	02	2.02		Pengelolaan Arsip Statis Daerah Kabupaten/Kota	Jumlah pengelolaan arsip statis daerah	100	%	750.000	-	-	100	4.862	100	4.862	100%	100%	100	4.862	1	1%	Dinas Perpustakaan dan Kearsipan
2	24	02	2.02	01	Pengumpulan dan Penyampaian Salinan Otentik Naskah Asli Arsip Terjaga Kepada ANRI	Jumlah Salinan Otentik Naskah Asli Arsip Terjaga yang Dikumpulkan dan Disampaikan kepada ANRI	1	arsip	500.000	-	-	1	4.862	0	4.862	0%	100%	0	4.862	-	1%	Dinas Perpustakaan dan Kearsipan
2	24	02	2.02	02	Akuisisi, Pengolahan, Preservasi, dan Akses Arsip Statis	Jumlah Arsip Statis yang Dilakukan Akuisisi, Pengolahan, Preservasi dan Akses Arsip Statis	300	arsip	250.000	-	-			0	-	-	-	0	-	-	0%	Dinas Perpustakaan dan Kearsipan
2	24	02	2.03		Pengelolaan Simpul Jaringan Informasi Kearsipan Nasional Tingkat Kabupaten/Kota	Jumlah Arsip yang ada di Jaringan Informasi Kearsipan Nasional Tingkat Kabupaten/Kota	100	%	297.000	-	-	100	75.116	100	43.427	100%	58%	100	43.427	1	15%	Dinas Perpustakaan dan Kearsipan

No	Kode	Urusan / Bidang Urusan Pemerintahan Daerah / Program/ Kegiatan/ Sub Kegiatan	Indikator Kinerja Program/ Kegiatan/ Sub Kegiatan	Capaian Kinerja RPJMD Pada Tahun 2026			Realisasi Capaian Kinerja RKPd s/d Tahun 2022 (awal periode RPJMD)		Target Kinerja dan Anggaran RKPd Tahun 2022		Realisasi Capaian Kinerja dan Anggaran RKPd Tahun 2022		Tingkat Capaian Kinerja dan Anggaran RKPd Tahun 2022 (%)		Realisasi Capaian Kinerja dan Anggaran RPJMD s/d Tahun 2022		Tingkat Capaian Kinerja dan Anggaran RPJMD s/d Tahun 2022 (%)		Perangkat Daerah
				K	Satuan	Rp. (000)	K	Rp. (000)	K	Rp. (000)	K	Rp. (000)	K	Rp. (000)	K	Rp. (000)	K	%	
2	24 02 2.03 01	Penyediaan Informasi, Akses dan Layanan Kearsipan Tingkat Daerah Kabupaten/Kota melalui JIKN	Jumlah Layanan Penyediaan Informasi, Akses dan Layanan Kearsipan Tingkat Daerah Kabupaten/Kota Melalui JIKN	1	pengguna	165.000	-	-	1	41.984	0	27.064	0%	64%	0	27.064	-	16%	Dinas Perpustakaan dan Kearsipan
2	24 02 2.03 02	Pemberdayaan Kapasitas Unit Kearsipan dan Lembaga Kearsipan Daerah Kabupaten/Kota	Jumlah Laporan Hasil Pemberdayaan Kapasitas Unit Kearsipan dan Lembaga Kearsipan Daerah Kabupaten/Kota	1	laporan	132.000	-	-	1	33.132	0	16.363	0%	49%	0	16.363	-	12%	Dinas Perpustakaan dan Kearsipan
2	24 03	PROGRAM PERLINDUNGAN DAN PENYELAMATAN ARSIP	Persentase arsip terselamatkan	100	%	659.780	-	-	50	2.062	50	2.061	100%	100%	50	2.061	1	0%	Dinas Perpustakaan dan Kearsipan
2	24 03 2.01	Penyusunan Arsip Dilindungi Pemerintah Daerah Kabupaten/Kota yang memiliki retensi di bawah 10 (sepuluh) tahun	Persentase arsip dilindungi	100	%	100.000	-	-	100	2.062	100	2.061	100%	100%	100	2.061	1	2%	Dinas Perpustakaan dan Kearsipan
2	24 03 2.01 01	Penilaian dan Penetapan Pemusnahan Arsip yang Memiliki Retensi dibawah 10 (sepuluh) tahun	Tersusunnya Daftar Penilaian, Penetapan dan Pelaksanaan Pemusnahan Arsip yang Memiliki Retensi di Bawah 10 (Sepuluh) Tahun	1	dok	100.000	-	-	1	2.062	0	2.061	0%	100%	0	2.061	-	2%	Dinas Perpustakaan dan Kearsipan
2	24 03 2.04	Autentikasi Arsip Statis dan Arsip Hasil Alih Media Kabupaten/Kota	Jumlah arsip statis dan arsip hasil alih media yang di autentifikasi	100	%	559.780	-	-	0	-	0	-	-	-	0	-	-	0%	Dinas Perpustakaan dan Kearsipan
2	24 03 2.04 01	Penilaian dan Penetapan Autentisitas Arsip Statis sesuai Persyaratan Penjaminan Keabsahan Arsip	Jumlah Daftar Autentisitas Arsip Sesuai Persyaratan Penjaminan Keabsahan Arsip yang Dinilai dan Ditetapkan	300	arsip	559.780	-	-	0	-	0	-	-	-	0	-	-	0%	Dinas Perpustakaan dan Kearsipan
2	24 04	PROGRAM PERIZINAN PENGGUNAAN ARSIP	Pengelolaan arsip secara baku	100	%	219.920	-	-	25	2.308	25	2.308	100%	100%	25	2.308	0	1%	Dinas Perpustakaan dan Kearsipan
2	24 04 2.01	Pelayanan Izin Penggunaan Arsip yang Bersifat Tertutup di Kabupaten/Kota	Jumlah izin yang tersedia	100	%	219.920	-	-	1	2.308	0	2.308	0%	100%	0	2.308	-	1%	Dinas Perpustakaan dan Kearsipan
2	24 04 2.01 01	Penyusunan dan Penetapan SOP Penggunaan Arsip yang Bersifat Tertutup	Jumlah SOP Penggunaan Arsip yang Bersifat Tertutup yang Disusun dan Ditetapkan	5	dok	40.000	-	-	0	-	0	-	-	-	0	-	-	0%	Dinas Perpustakaan dan Kearsipan
2	24 04 2.01 02	Penyediaan Daftar dan Penetapan Izin Penggunaan Arsip yang Bersifat Tertutup	Jumlah Daftar Arsip Hasil Penyediaan Daftar dan Penetapan Izin Penggunaan Arsip yang Bersifat Tertutup	5	arsip	179.920	-	-	1	2.308	0	2.308	0%	100%	0	2.308	-	1%	Dinas Perpustakaan dan Kearsipan
16	3	URUSAN PEMERINTAHAN PILIHAN																	
3	25	URUSAN PEMERINTAHAN BIDANG KELAUTAN DAN PERIKANAN																	
3	25 01	PROGRAM PENUNJANG URUSAN PEMERINTAHAN DAERAH KABUPATEN/KOTA																	Dinas Perikanan dan Peternakan
3	25 01 2.01	Perencanaan, Penganggaran, dan Evaluasi Kinerja Perangkat Daerah	Tertib administrasi dan kinerja pemda sesuai aturan	100	persen	121.000	-	-	1	121.000	0	12.758	0%	11%	0	12.758	-	11%	Dinas Perikanan dan Peternakan
3	25 01 2.01 01	Penyusunan Dokumen Perencanaan Perangkat Daerah	Jumlah dokumen perencanaan yang tersusun	20	dokumen	40.000	-	-	4	40.000	0	6.551	0%	16%	0	6.551	-	16%	Dinas Perikanan dan Peternakan
3	25 01 2.01 02	Koordinasi dan Penyusunan Dokumen RKA-SKPD	Jumlah dokumen RKA-SKPD yang tersusun	10	dokumen	10.000	-	-	2	10.000	0	3.334	0%	33%	0	3.334	-	33%	Dinas Perikanan dan Peternakan

No	Kode	Urusan / Bidang Urusan Pemerintahan Daerah / Program / Kegiatan / Sub Kegiatan	Indikator Kinerja Program / Kegiatan / Sub Kegiatan	Capaian Kinerja RPJMD Pada Tahun 2026			Realisasi Capaian Kinerja RKPd s/d Tahun 2022 (awal periode RPJMD)		Target Kinerja dan Anggaran RKPd Tahun 2022		Realisasi Capaian Kinerja dan Anggaran RKPd Tahun 2022		Tingkat Capaian Kinerja dan Anggaran RKPd Tahun 2022 (%)		Realisasi Capaian Kinerja dan Anggaran RPJMD s/d Tahun 2022		Tingkat Capaian Kinerja dan Anggaran RPJMD s/d Tahun 2022 (%)		Perangkat Daerah
				K	Satuan	Rp. (000)	K	Rp. (000)	K	Rp. (000)	K	Rp. (000)	K	Rp. (000)	K	Rp. (000)	K	%	
3	25 01 2.01 03	Koordinasi dan Penyusunan Dokumen Perubahan RKA-SKPD	Jumlah dokumen perubahan RKA SKPD yang tersusun	10	dokumen	10.000	-	-	2	10.000	0	1.395	0%	14%	0	1.395	-	14%	Dinas Perikanan dan Peternakan
3	25 01 2.01 04	Koordinasi dan Penyusunan DPA-SKPD	Jumlah dokumen DPA SKPD yang tersusun	10	dokumen	10.000	-	-	2	10.000	0	3.034	0%	30%	0	3.034	-	30%	Dinas Perikanan dan Peternakan
3	25 01 2.01 05	Koordinasi dan Penyusunan Perubahan DPA- SKPD	Jumlah dokumen Perubahan DPA SKPD	10	dokumen	10.000	-	-	2	10.000	0	1.833	0%	18%	0	1.833	-	18%	Dinas Perikanan dan Peternakan
3	25 01 2.01 06	Koordinasi dan Penyusunan Laporan Capaian Kinerja dan Ikhtisar Realisasi Kinerja SKPD	Jumlah laporan Capaian kinerja dan ikhtisar realisasi Kinerja SKPD yang tersusun	5	laporan	25.000	-	-	1	25.000	0	5.153	0%	21%	0	5.153	-	21%	Dinas Perikanan dan Peternakan
3	25 01 2.01 07	Evaluasi Kinerja Perangkat Daerah	Jumlah evaluasi kinerja SKPD yang tersusun	5	laporan	16.000	-	-	1	16.000	0	3.911	0%	24%	0	3.911	-	24%	Dinas Perikanan dan Peternakan
3	25 01 2.02	Administrasi Keuangan Perangkat Daerah	Administrasi keuangan dan laporan capaian keuangan SKPD yang terpenuhi	100	persen	10.504.885	-	-	100	10.504.885	25	3.681.682	25%	35%	25	3.681.682	0	35%	Dinas Perikanan dan Peternakan
3	25 01 2.02 01	Penyediaan Gaji dan Tunjangan ASN	Jumlah pembayaran gaji dan tunjangan ASN	400	orang/bulan	9.836.445	-	-	80	9.836.445	40	3.520.486	50%	36%	40	3.520.486	0	36%	Dinas Perikanan dan Peternakan
3	25 01 2.02 02	Penyediaan Administrasi Pelaksanaan Tugas ASN	Jumlah pendukung administrasi pelaksanaan tugas ASN	50	dokumen	526.000	-	-	10	526.000	4	110.209	40%	21%	4	110.209	0	21%	Dinas Perikanan dan Peternakan
3	25 01 2.02 03	Pelaksanaan Penatausahaan dan Pengujian/Verifikasi Keuangan SKPD	Jumlah petugas penatausahaan dan pengujian keuangan SKPD	30	dokumen	92.440	-	-	6	92.440	1	38.801	17%	42%	1	38.801	0	42%	Dinas Perikanan dan Peternakan
3	25 01 2.02 04	Koordinasi dan pelaksanaan Akuntansi SKPD	Jumlah dokumen koordinasi dan pelaksanaan akuntansi SKPD	60	dokumen	10.000	-	-	12	10.000	-	-	0%	0%	0	-	-	0%	Dinas Perikanan dan Peternakan
3	25 01 2.02 05	Koordinasi dan Penyusunan Laporan Keuangan Akhir Tahun SKPD	Jumlah dokumen akhir tahun yang tersusun	5	laporan	10.000	-	-	1	10.000	0	2.631	0%	26%	0	2.631	-	26%	Dinas Perikanan dan Peternakan
3	25 01 2.02 06	Pengelolaan dan Penyiapan bahan tanggapan pemeriksaan	Jumlah dokumen bahan tanggapan pemeriksaan dan tindak lanjut pemeriksaan	10	dokumen	10.000	-	-	2	10.000	-	-	0%	0%	0	-	-	0%	Dinas Perikanan dan Peternakan
3	25 01 2.02 07	Koordinasi dan penyusunan laporan keuangan bulanan/triwulanan/semesteran SKPD	Jumlah dokumen akhir tahun yang tersusun	60	laporan	20.000	-	-	12	20.000	4	4.167	33%	21%	4	4.167	0	21%	Dinas Perikanan dan Peternakan
3	25 01 2.03	Administrasi Barang Milik daerah pada Perangkat Daerah	Jumlah laporan barang milik daerah pada dinas peternakan dan kesehatan hewan	100	persen	53.800	-	-	100	53.800	0	7.500	0%	14%	0	7.500	0	14%	Dinas Perikanan dan Peternakan
3	25 01 2.03 05	Rekonsiliasi dan penyusunan laporan barang milik daerah pada SKPD	Jumlah laporan rekonsiliasi dan penyusunan Laporan barang milik daerah pada SKPD	60	laporan	20.000	-	-	12	20.000	-	-	0%	0%	0	-	-	0%	Dinas Perikanan dan Peternakan
3	25 01 2.03 06	Penatausahaan Barang Milik Daerah pada SKPD	Jumlah petugas penatausahaan barang milik daerah SKPD	5	laporan	33.800	-	-	1	33.800	0	14.600	0%	43%	0	14.600	-	43%	Dinas Perikanan dan Peternakan
3	25 01 2.05	Administrasi Kepegawaian Perangkat Daerah																	Dinas Perikanan dan Peternakan
3	25 01 2.05 04	Kordinasi dan Pelaksanaan sistem informasi kepegawaian	Jumlah dokumen hasil koordinasi dan pelaksanaan sistem informasi kepegawaian	5	dokumen	8.500	-	-	1	8.500	0	3.925	0%	46%	0	3.925	-	46%	Dinas Perikanan dan Peternakan

No	Kode					Urusan / Bidang Urusan Pemerintahan Daerah / Program/ Kegiatan/ Sub Kegiatan	Indikator Kinerja Program/ Kegiatan/ Sub Kegiatan	Capaian Kinerja RPJMD Pada Tahun 2026			Realisasi Capaian Kinerja RKPd s/d Tahun 2022 (awal periode RPJMD)		Target Kinerja dan Anggaran RKPd Tahun 2022		Realisasi Capaian Kinerja dan Anggaran RKPd Tahun 2022		Tingkat Capaian Kinerja dan Anggaran RKPd Tahun 2022 (%)		Realisasi Capaian Kinerja dan Anggaran RPJMD s/d Tahun 2022		Tingkat Capaian Kinerja dan Anggaran RPJMD s/d Tahun 2022 (%)		Perangkat Daerah
								5			6		7		8		9 = 8/7 x 100 %		10= 6 + 8		11= 10/5x100%		
								K	Satuan	Rp. (000)	K	Rp. (000)	K	Rp. (000)	K	Rp. (000)	K	Rp. (000)	K	Rp. (000)	K	Rp. (000)	
3	25	01	2.05	09	Pendidikan dan Pelatihan Pegawai Berdasarkan Tugas dan Fungsi	Jumlah pegawai berdasarkan tugas dan fungsi yang mengikuti	20	Orang	167.680	-	-	20	167.680	0	-	0%	0%	0	-	-	0%	Dinas Perikanan dan Peternakan	
3	25	01	2.06		Administrasi Umum Perangkat Daerah	Administrasi umum dinas peternakan yang terlaksana sesuai aturan	12	Bulan	202.000	-	-	100	202.000	25	26.228	25%	13%	25	26.228	2	13%	Dinas Perikanan dan Peternakan	
3	25	01	2.06	01	Penyediaan Komponen Instalasi Listrik/Penerangan Bangunan Kantor	Jumlah paket komponen listrik yang tersedia	5	paket	5.000	-	-	1	5.000	0	1.182	0%	24%	0	1.182	-	24%	Dinas Perikanan dan Peternakan	
3	25	01	2.06	03	Penyediaan Peralatan Rumah Tangga	Jumlah peralatan rumah tangga yang tersedia	5	paket	10.000	-	-	1	10.000	0	1.993	0%	20%	0	1.993	-	20%	Dinas Perikanan dan Peternakan	
3	25	01	2.06	04	Penyediaan Bahan Logistik Kantor	Jumlah logistik kantor yang tersedia	5	paket	10.000	-	-	1	10.000	0	3.094	0%	31%	0	3.094	-	31%	Dinas Perikanan dan Peternakan	
3	25	01	2.06	05	Penyediaan Barang Cetak dan Penggandaan	Jumlah barang cetak dan penggandaan yang tersedia	5	paket	15.000	-	-	1	15.000	0	3.000	0%	20%	0	3.000	-	20%	Dinas Perikanan dan Peternakan	
3	25	01	2.06	0	Penyediaan Bahan Bacaan dan Peraturan Perundang-Undangan	jumlah Bahan bacaan yang tersedia	50	buah	12.000	-	-	10	12.000	0	-	0%	0%	0	-	-	0%	Dinas Perikanan dan Peternakan	
3	25	01	2.06	09	Penyelenggaraan rapat koordinasi dan konsultasi SKPD	Jumlah Laporan penyelenggaraan Rapat koordinasi dan konsultasi SKPD	50	laporan	150.000	-	-	10	150.000	2	16.960	20%	11%	2	16.960	0	11%	Dinas Perikanan dan Peternakan	
3	25	01	2.08		Penyediaan Jasa Penunjang Urusan Pemerintahan Daerah	Jasa Rutin Penunjang urusan dinas peternakan dan kesehatan hewan yang terbayarkan	100	persen	428.814	-	-	100	428.814	25	506.257	25%	118%	25	506.257	0	118%	Dinas Perikanan dan Peternakan	
3	25	01	2.08	01	Penyediaan Jasa Surat Menyurat	Jumlah laporan Penyediaan Jasa Surat Menyurat	100	laporan	2.500	-	-	20	2.414	4	1.600	20%	66%	4	1.600	0	64%	Dinas Perikanan dan Peternakan	
3	25	01	2.08	02	Penyediaan Jasa Komunikasi, Sumber Daya Air dan Listrik	Jumlah Laporan Penyediaan jasa komunikasi, sumberdaya air, dan listrik yang disediakan	60	laporan	77.800	-	-	10	43.800	2	20.310	20%	46%	2	20.310	0	26%	Dinas Perikanan dan Peternakan	
3	25	01	2.08	04	Penyediaan jasa pelayanan umum kantor	Jumlah Laporan Penyediaan Jasa Pelayanan Umum Kantoryang disediakan	60	laporan	1.016.934	-	-	10	372.600	4	484.347	40%	130%	4	484.347	0	48%	Dinas Perikanan dan Peternakan	
3	25	01	2.09		Pemeliharaan Barang Milik Daerah Penunjang Urusan Pemerintahan Daerah	Sarana dan gedung kantor penunjang urusan dinas peternakan dan kesehatan hewan yang terpelihara	100	persen	238.142	-	-	100	238.142	25	78.798	25%	33%	25	78.798	0	33%	Dinas Perikanan dan Peternakan	
3	25	01	2.09	01	Penyediaan Jasa Pemeliharaan, Biaya Pemeliharaan, dan Pajak Kendaraan Perorangan Dinas atau Kendaraan Dinas Jabatan	jumlah kendaraan dinas yang terpelihara	175	Unit	233.142	-	-	35	233.142	14	78.018	40%	33%	14	78.018	0	33%	Dinas Perikanan dan Peternakan	
3	25	01	2.09	06	Pemeliharaan peralatan dan mesin lainnya	Jumlah peralatan dan mesin lainnya yang terpelihara	50	Unit	5.000	-	-	10	5.000	2	780	20%	16%	2	780	0	16%	Dinas Perikanan dan Peternakan	
3	25	03			PROGRAM PENGELOLAAN PERIKANAN TANGKAP																	Dinas Perikanan dan Peternakan	
3	25	03	2.01		Pengelolaan Penangkapan Ikan di Wilayah Sungai, Danau, Waduk, Rawa dan Genangan Air lainnya yang dapat diusahakan dalam 1 (satu) Daerah Kabupaten Kota	Tempat Penangkapan dan Hasil Produksi Perikanan Tangkap	100	persen	1.289.000	-	-	100	1.289.000	0	151.209	0%	12%	0	151.209	0	12%	Dinas Perikanan dan Peternakan	

No	Kode	Urusan / Bidang Urusan Pemerintahan Daerah / Program / Kegiatan / Sub Kegiatan	Indikator Kinerja Program / Kegiatan / Sub Kegiatan	Capaian Kinerja RPJMD Pada Tahun 2026			Realisasi Capaian Kinerja RKPd s/d Tahun 2022 (awal periode RPJMD)		Target Kinerja dan Anggaran RKPd Tahun 2022		Realisasi Capaian Kinerja dan Anggaran RKPd Tahun 2022		Tingkat Capaian Kinerja dan Anggaran RKPd Tahun 2022 (%)		Realisasi Capaian Kinerja dan Anggaran RPJMD s/d Tahun 2022		Tingkat Capaian Kinerja dan Anggaran RPJMD s/d Tahun 2022 (%)		Perangkat Daerah			
				5			6		7		8		9 = 8/7 x 100 %		10= 6 + 8		11= 10/5x100%					
				K	Satuan	Rp. (000)	K	Rp. (000)	K	Rp. (000)	K	Rp. (000)	K	Rp. (000)	K	Rp. (000)	K	%		K	Rp. (000)	K
3	25	03	2.01	01	Penyediaan Data dan Informasi Sumber Daya Ikan	Jumlah Data dan Informasi Sumber Daya Ikan	5	dokumen	10.000	-	-	1	10.000	1	4.750	100%	48%	1	4.750	0	48%	Dinas Perikanan dan Peternakan
3	25	03	2.01	02	Penyediaan Prasarana Usaha Perikanan Tangkap	Jumlah Prasarana yang tersedia untuk Usaha Perikanan Tangkap	50	unit	1.095.000	-	-	10	1.095.000	10	43.668	100%	4%	10	43.668	0	4%	Dinas Perikanan dan Peternakan
3	25	03	2.01	03	Penjaminan Ketersediaan Sarana Usaha Perikanan Tangkap	Jumlah Ketersediaan yang tersedia untuk Usaha Perikanan Tangkap	50	unit	184.000	-	-	10	184.000	10	8.722	100%	5%	10	8.722	0	5%	Dinas Perikanan dan Peternakan
3	25	03	2.02		Pemberdayaan Nelayan Kecil dalam daerah Kabupaten / Kota	Jumlah Data dan Informasi Sumber Daya Ikan	100	persen	170.000	-	-	100	170.000	25	56.500	25%	33%	25	56.500	0	33%	Dinas Perikanan dan Peternakan
3	25	03	2.02	02	Pelaksanaan Fasilitas Pembentukan dan Pengembangan Nelayan	Jumlah Asuransi Nelayan	2500	orang	170.000	-	-	500	170.000	200	8.847	40%	5%	200	8.847	0	5%	Dinas Perikanan dan Peternakan
3	25	03	2.03		Pengelolaan dan penyelenggaraan tempat pelelangan ikan (TPI)	Jumlah Data dan Informasi Sumber Daya Ikan	100	persen	132.400	-	-	100	132.400	0	39.112	0%	30%	0	39.112	0	30%	Dinas Perikanan dan Peternakan
3	25	03	2.03	02	Pelayanan penyelenggaraan tempat pelelangan ikan (TPI)	Jumlah Optimalisasi tempat Pelelangan Ikan	3	unit	132.400	-	-	3	132.400	0	39.112	0%	30%	0	39.112	-	30%	Dinas Perikanan dan Peternakan
3	25	04			PROGRAM PENGELOLAAN PERIKANAN BUDIDAYA																Dinas Perikanan dan Peternakan	
3	25	04	2.02		Pemberdayaan Pembudidayaan Ikan Kecil	Jumlah Kelompok Pembudidayaan Ikan Kecil dan Hasil Produksi Perikanan Budidaya	100	persen	622.639	-	-	100	622.639	0	55.001	0%	9%	0	55.001	0	9%	Dinas Perikanan dan Peternakan
3	25	04	2.02	01	Pengembangan Kapasitas Pembudidayaan Ikan Kecil	Jumlah Pembudidaya Ikan Kecil Kelompok	50	kelompok	622.639	-	-	10	622.639	5	55.001	50%	9%	5	55.001	0	9%	Dinas Perikanan dan Peternakan
3	25	04	2.04		Pengelolaan Pembudidayaan Ikan	Jumlah Kelompok Pengelola Pembudidaya Ikan Kecil dan Hasil Produksi Perikanan Budidaya	100	persen	2.358.638	-	-	100	2.358.638	25	36.373	25%	2%	25	36.373	0	2%	Dinas Perikanan dan Peternakan
3	25	04	2.04	01	Penyediaan Data dan Informasi Pembudidayaan Ikan dalam 1 (satu) Daerah Kabupaten/Kota	Jumlah Data yang tersedia untuk Usaha Perikanan Tangkap	5	dokumen	10.000	-	-	1	10.000	0	3.246	0%	32%	0	3.246	-	32%	Dinas Perikanan dan Peternakan
3	25	04	2.04	02	Penyediaan prasarana pembudidayaan ikan dalam 1 (satu) daerah Kabupaten/ Kota	Jumlah Pembudidaya Ikan Dalam 1 (satu) Daerah Kabupaten/Kota Melalui Kegiatan Pemberian Bantuan Prasarana Untuk Pembudidaya	40	kelompok	1.373.738	-	-	8	1.373.738	2	8.755	25%	1%	2	8.755	0	1%	Dinas Perikanan dan Peternakan
3	25	04	2.04	03	Penjaminan Ketersediaan sarana pembudidayaan ikan dalam 1 (satu) daerah Kabupaten/ Kota	Jumlah Pembudidaya Ikan Dalam 1 (satu) Daerah Kabupaten/Kota Melalui Kegiatan Pemberian Bantuan Sarana Untuk Pokdakan	50	kelompok	974.900	-	-	10	974.900	3	24.372	30%	2%	3	24.372	0	2%	Dinas Perikanan dan Peternakan
3	25	05			PROGRAM PENGAWASAN SUMBER DAYA KELAUTAN DAN PERIKANAN																Dinas Perikanan dan Peternakan	
3	25	05	2.01		Pengawasan Sumber Daya Perikanan Di Wilayah Sungai, Danau, Waduk, Rawa dan Genangan Air Lainnya Yang Dapat Diusahakan Dalam Kabupaten / Kota	Jumlah Kelompok Pengawas Perikanan Tangkap dan Budidaya Serta Tingkat Pengawasannya	100	persen	100.000	-	-	100	100.000	25	56.500	25%	56%	25	56.500	0	56%	Dinas Perikanan dan Peternakan
3	25	05	2.01	01	Pengawasan Usaha Perikanan Tangkap Di Wilayah Sungai, Danau, Waduk, Rawa Dan Genangan Air Lainnya Yang Dapat Diusahakan Dalam Kabupaten / Kota	Jumlah Pengawasan Usaha Perikanan Tangkap	25	kelompok	50.000	-	-	5	50.000	1	13.771	20%	28%	1	13.771	0	28%	Dinas Perikanan dan Peternakan

No	Kode	Urusan / Bidang Urusan Pemerintahan Daerah / Program/ Kegiatan/ Sub Kegiatan	Indikator Kinerja Program/ Kegiatan/ Sub Kegiatan	Capaian Kinerja RPJMD Pada Tahun 2026			Realisasi Capaian Kinerja RKPd s/d Tahun 2022 (awal periode RPJMD)		Target Kinerja dan Anggaran RKPd Tahun 2022		Realisasi Capaian Kinerja dan Anggaran RKPd Tahun 2022		Tingkat Capaian Kinerja dan Anggaran RKPd Tahun 2022 (%)		Realisasi Capaian Kinerja dan Anggaran RPJMD s/d Tahun 2022		Tingkat Capaian Kinerja dan Anggaran RPJMD s/d Tahun 2022 (%)		Perangkat Daerah
				K	Satuan	Rp. (000)	K	Rp. (000)	K	Rp. (000)	K	Rp. (000)	K	Rp. (000)	K	Rp. (000)	K	%	
3	25 05 2.01 02	Pengawasan Usaha Perikanan Bidang Pembudidayaan Ikan Di Wilayah Sungai, Danau, Waduk, Rawa Dan Genangan Air Lainnya Yang Dapat Diusahakan Dalam Kabupaten / Kota	Jumlah Pengawasan Usaha Perikanan Budidaya	25	kelompok	50.000	0	0	5	50.000	1	9.694	20%	0,193888	1	9694,4	0	0,193888	Dinas Perikanan dan Peternakan
3	25 06	PROGRAM PENGOLAHAN DAN PEMASARAN HASIL PERIKANAN																	Dinas Perikanan dan Peternakan
3	25 06 2.01	Penerbitan Tanda Daftar Usaha Pengolahan Hasil Perikanan Bagi Usaha Skala Mikro dan Kecil	Jumlah Data yang tersedia untuk Usaha Pengolahan Hasil Perikanan	100	persen	10.000	0	0	100	10.000	25	3.750	25%	0,375	25	3750	0	0,375	Dinas Perikanan dan Peternakan
3	25 06 2.01 01	Penyediaan Data dan Informasi Usaha Pemasaran dan Pengolahan Hasil Perikanan dalam 1 (satu) Daerah Kabupaten/Kota	Jumlah Data yang tersedia untuk Usaha Pengolahan Hasil Perikanan	100	%	10.000	0	0	5	10.000	2	3.750	40%	0,375	2	3750	0	0,375	Dinas Perikanan dan Peternakan
3	25 06 2.02	Pembinaan Mutu dan keamanan Hasil Perikanan Bagi Usaha Pengolahan dan Pemasaran skala Mikro dan Kecil	Terpantainya Mutu dan Keamanan Hasil Perikanan dan Jumlah Konsumsi Ikan Perkapita	100	persen	100.000	0	0	100	100.000	25	2.091	25%	0,020906	25	2090,6	0	0,020906	Dinas Perikanan dan Peternakan
3	25 06 2.02 01	Pelaksanaan Bimbingan dan Penerapan Persyaratan / Standar Pada Usaha Pengolahan dan Pemasaran Skala Mikro dan Kecil	Jumlah Usaha Pengolahan dan Pemasaran Skala Mikro dan Kecil	100	%	100.000	0	0	100	100.000	25	2.091	25%	0,020906	25	2090,6	0	0,020906	Dinas Perikanan dan Peternakan
3	25 06 2.03	Penyediaan dan Penyaluran Bahan Baku Industri Pengolahan Ikan	Tersedianya Bahan Baku Industri Pengolahan Ikan dan Jumlah Jumlah Konsumsi Ikan perkapita	100	persen	405.000	0	0	100	405.000	25	2.128	25%	0,005254321	25	2128	0	0,005254321	Dinas Perikanan dan Peternakan
3	25 06 2.03 02	Pemberian Fasilitas Bagi Pelaku Usaha Perikanan Skala Mikro dan Kecil	Jumlah Usaha Pengolahan Dalam 1 (satu) Daerah Kabupaten/Kota	100	%	405.000	0	0	100	405.000	25	2.128	25%	0,005254321	25	2128	0	0,005254321	Dinas Perikanan dan Peternakan
17	2	URUSAN PEMERINTAHAN WAJIB YANG TIDAK BERKAITAN DENGAN PELAYANAN DASAR																	
2	19	URUSAN PEMERINTAHAN BIDANG KEPEMUDAAN DAN OLAHRAGA																	
2	19 02	Program Pengembangan Kapasitas Daya Saing Kepemudaan	Capaian Program Pengembangan Kapasitas Daya Saing Kepemudaan	100	%	150.000	-	-	43	1.556.891.335	37	54.002.400	86%	3%	37	54.002.400	0	36002%	Dispora
2	19 02 2.01	Kegiatan Penyadaran, Pemberdayaan, dan Pengembangan Pemuda dan Kepemudaan Terhadap Pemuda Pelopor Kabupaten / Kota, Wirausaha Muda Pemuda, dan pemuda Kader Kabupaten / Kota	Capaian Penyadaran, Pemberdayaan, dan Pengembangan Pemuda dan Kepemudaan Terhadap Pemuda Pelopor Kabupaten / Kota, Wirausaha Muda Pemuda, dan pemuda Kader Kabupaten / Kota	100	%	6.983.324.000	-	-	43	1.556.891.335	37	54.002.400	86%	3%	37	54.002.400	0	1%	Dispora
2	19 02 2.01 01	Koordinasi, Sinkronisasi dan Penyelenggaraan Peningkatan Kapasitas Daya Saing pemuda Pelopor	Jumlah Pemuda Pelopor	120	orang	450.000.000	-	-	30	189.156.000	0	-	-	-	0	-	-	0%	Dispora
2	19 02 2.01 02	Koordinasi, Sinkronisasi dan Penyelenggaraan Peningkatan kapasitas Daya Saing Wira Usaha Pemuda	Jumlah Pemuda Wirausaha	120	orang	900.000.000	-	-	30	189.156.000	0	-	0%	0%	0	-	-	0%	Dispora

No	Kode	Urusan / Bidang Urusan Pemerintahan Daerah / Program/ Kegiatan/ Sub Kegiatan	Indikator Kinerja Program/ Kegiatan/ Sub Kegiatan	Capaian Kinerja RPJMD Pada Tahun 2026			Realisasi Capaian Kinerja RKPd s/d Tahun 2022 (awal periode RPJMD)		Target Kinerja dan Anggaran RKPd Tahun 2022		Realisasi Capaian Kinerja dan Anggaran RKPd Tahun 2022		Tingkat Capaian Kinerja dan Anggaran RKPd Tahun 2022 (%)		Realisasi Capaian Kinerja dan Anggaran RPJMD s/d Tahun 2022		Tingkat Capaian Kinerja dan Anggaran RPJMD s/d Tahun 2022 (%)		Perangkat Daerah			
				5			6		7		8		9 = 8/7 x 100 %		10= 6 + 8		11= 10/5x100%					
				K	Satuan	Rp. (000)	K	Rp. (000)	K	Rp. (000)	K	Rp. (000)	K	Rp. (000)	K	Rp. (000)	K	%		K	%	
2	19	02	2.01	03	Koordinasi, Sinkronisasi dan Penyelenggaraan Peningkatan kapasitas Daya Saing Pemuda Kader Kabupaten/Kota	Jumlah Pemuda yang mengikuti pelatihan keterampilan	120	orang	1.200.000.000	-	-	12	767.735.335	1	1.322.400	8%	0%	1	1.322.400	0	0%	Dispora
2	19	02	2.01	07	Pemberian Penghargaan Pemuda dan Organisasi Pemuda yang Berjasa dan atau berprestasi	Jumlah pemuda yang mendapatkan Penghargaan	120	orang	738.000.000	-	-	0	-	0	-	-	-	0	-	-	0%	Dispora
2	19	02	2.01	08	Peningkatan Kepemimpinan, Kepeloporan dan Kesukarelawan Pemuda	Jumlah pemuda yang mengikuti kegiatan Jambore Indonesia (JPI)	120	orang	463.324.000	-	-	0	-	0	-	-	-	0	-	-	0%	Dispora
2	19	02	2.01	09	Penyelenggaraan Seleksi dan Pelatihan Pasukan Pengibar Bendera	Jumlah Pemuda yang lulus seleksi dan menjadi tim pengibar bendera merah putih	128	orang	3.232.000.000	-	-	1	600.000.000	36	52.680.000	3600%	9%	36	52.680.000	0	2%	Dispora
2	19	02	2.02		Kegiatan Pemberdayaan dan Pengembangan Organisasi Kepemudaan Tingkat Daerah kabupaten/ kota	Capaian Pemberdayaan dan Pengembangan Organisasi Kepemudaan Tingkat Daerah kabupaten/ kota	100	persen	600.000.000	-	-	0	-	0	-	-	-	0	-	-	0%	Dispora
2	19	02	2.02	01	Koordinasi, Sinkronisasi dan Pelaksanaan Pemberdayaan Pemuda atau Organisasi	Kepercayaan Organisasi Pemuda yang bermitra dengan dunia	80	organisasi	300.000.000	-	-	0	-	0	-	-	-	0	-	-	0%	Dispora
2	19	02	2.02	02	Peningkatan Kapasitas Pemuda dan Organisasi Kepemudaan	Jumlah pemuda yang mengikuti pembinaan	120	orang	300.000.000	-	-	0	-	0	-	-	-	0	-	-	0%	Dispora
2	19	03			PROGRAM PENGEMBANGAN KAPASITAS DAYA SAING KEOLAHRAGAAN	Capaian Program Pengembangan Kapasitas Daya Saing Keolahragaan	100	%	21.168.092.000	-	-	19	2.967.900.000	0	-	0%	0%	0	-	-	0%	Dispora
2	19	03	2.01		Pembinaan dan Pengembangan Olahraga Pendidikan pada Jenjang Pendidikan yang Menjadi Kewenangan Daerah Kabupaten atau Kota	Capaian Pembinaan dan Pengembangan Olahraga Pendidikan pada Jenjang Pendidikan yang Menjadi Kewenangan Daerah Kabupaten atau Kota	100	%	12.000.000.000	-	-	12	2.002.000.000	1	9.418.900	8%	0%	1	9.418.900	0	0%	Dispora
2	19	03	2.01	03	Koordinasi, Sinkronisasi dan Pelaksanaan Penyediaan Sarana dan Prasarana Olahraga Kabupaten/Kota	Jumlah Sarana dan Prasarana Olahraga yang terpelihara	4	unit	12.000.000.000	-	-	12	2.002.000.000	1	9.418.900	8%	0%	1	9.418.900	0	0%	Dispora
2	19	03	2.02		Kegiatan Penyelenggaraan Kejuaraan Olahraga Tingkat Daerah / Kabupaten / kota	Capaian Penyelenggaraan Kejuaraan Olahraga Tingkat Daerah / Kabupaten / kota	100	persen	1.200.000.000	-	-	1	500.000.000	0	-	0%	0%	0	-	-	0%	Dispora
2	19	03	2.02	01	Sub Kegiatan Penyelenggaraan Kejuaraan Olahraga Multi Event dan Sigle event Tingkat Kabupaten / Kota	Jumlah cabang olahraga yang berkompetisi	8	cabor	1.200.000.000	-	-	1	500.000.000	0	-	0%	0%	0	-	-	0%	Dispora
2	19	03	2.03		Kegiatan Pembinaan dan Pengembangan Olahraga Prestasi Tingkat Daerah Povinsi	Capaian Pembinaan dan Pengembangan Olahraga Prestasi Tingkat Daerah Povinsi	100	persen	3.300.000.000	-	-	2	66.000.000	0	-	0%	0%	0	-	-	0%	Dispora
2	19	03	2.03	01	Sub Kegiatan Seleksi Atlet Daerah	Jumlah cabang olahraga yang terseleksi	8	cabor	1.200.000.000	-	-	0	-	0	-	-	-	0	-	-	0%	Dispora
2	19	03	2.03	02	Pemusatan latihan Daerah, Ilmu Pengetahuan dan Teknologi Keolahragaan (Sport Science)	Jumlah wasit/pelatih dan tenaga keolahragaan yang mengikuti pelatihan	160	orang	1.200.000.000	-	-	0	-	0	-	-	-	0	-	-	0%	Dispora
2	19	03	2.03	03	Pembinaan dan Pengembangan Atlet Berprestasi Kabupaten/Kota	Jumlah atlet berprestasi yang mengikuti pembinaan	8	cabor	900.000.000	-	-	2	66.000.000	0	-	0%	0%	0	-	-	0%	Dispora

No	Kode				Urusan / Bidang Urusan Pemerintahan Daerah / Program / Kegiatan / Sub Kegiatan	Indikator Kinerja Program / Kegiatan / Sub Kegiatan	Capaian Kinerja RPJMD Pada Tahun 2026			Realisasi Capaian Kinerja RKP s/d Tahun 2022 (awal periode RPJMD)		Target Kinerja dan Anggaran RKP Tahun 2022		Realisasi Capaian Kinerja dan Anggaran RKP Tahun 2022		Tingkat Capaian Kinerja dan Anggaran RKP Tahun 2022 (%)		Realisasi Capaian Kinerja dan Anggaran RPJMD s/d Tahun 2022		Tingkat Capaian Kinerja dan Anggaran RPJMD s/d Tahun 2022 (%)		Perangkat Daerah	
							K	Satuan	Rp. (000)	K	Rp. (000)	K	Rp. (000)	K	Rp. (000)	K	Rp. (000)	K	Rp. (000)	K	Rp. (000)		K
1	2				3	4	5			6		7		8		9 = 8/7 x 100 %		10= 6 + 8		11= 10/5x100%		12	
2	19	03	2.04		Pembinaan dan Pengembangan Organisasi Olahraga	Prosentase Pembinaan dan Pengembangan Organisasi Olahraga	100	persen	600.000.000	-	-	0	-	0	-	-	0	-	-	0	0%	Dispora	
	2	19	03	2.04	02	Pengembangan Organisasi Keolahragaan	Jumlah pengembangan organisasi keolahragaan	160	club	600.000.000	-	-	0	-	0	-	-	0	-	-	0	0%	Dispora
2	19	03	2.05		Kegiatan Pembinaan dan Pengembangan Olahraga Rekreasi	Capaian Pembinaan dan Pengembangan Olahraga Rekreasi	100	persen	4.068.092.000	-	-	4	399.900.000	1	22.800.000	25%	6%	1	22.800.000	0	1%	Dispora	
	2	19	03	2.05	01	Penyelenggaraan, Pengembangan dan Pemasalan Festival dan Olahraga Rekreasi	Jumlah event olahraga rekreasi	2	event	1.500.000.000	-	-	1	200.000.000	0	-	0%	0%	0	-	-	0%	Dispora
	2	19	03	2.05	03	Penyediaan, Pengembangan dan Pemeliharaan Sarana dan Prasarana Olahraga Rekreasi	Jumlah sarana dan prasarana rekreasi yang terpelihara	4	unit	600.000.000	-	-	0	-	0	-	-	-	0	-	-	0%	Dispora
	2	19	03	2.05	04	Pengembangan Olahraga Wisata, Tantangan dan Petualangan	Jumlah event olahraga wisata, tantangan dan petualangan	4	event	380.000.000	-	-	0	-	0	-	-	-	0	-	-	0%	Dispora
	2	19	03	2.05	05	Pemanfaatan Olahraga Tradisional dalam Masyarakat	Jumlah event olahraga tradisional masyarakat	8	event	1.588.092.000	-	-	3	199.900.000	1	22.800.000	33%	11%	1	22.800.000	0	1%	Dispora
3					URUSAN PEMERINTAHAN PILIHAN																		
3	26				URUSAN PEMERINTAHAN BIDANG PARIWISATA																		
3	26	01			PROGRAM PENUNJANG URUSAN PEMERINTAHAN DAERAH KABUPATEN/KOTA		1029		9.579.740	-	-	500	8.578.570.859	59	4.095.878.814	12%	48%	59	4.095.878.814	0	42756%	Dispora	
3	26	01	2.01		Perencanaan, Penganggaran, dan Evaluasi Kinerja perangkat Daerah	Persentase Sasaran Perencanaan, Penganggaran, dan Evaluasi Kinerja Perangkat Daerah	55	0%	595.410	-	-	100	52.700.000	3	9.286.400	3%	18%	3	9.286.400	0	1560%	Dispora	
	3	26	01	2.01	01	Penyusunan Dokumen Perencanaan Perangkat Daerah	Jumlah Laporan Penyusunan Dokumen Perencanaan Perangkat Daerah	5	dokumen	250.000	-	-	2	6.000.000	0	-	0%	0%	0	-	-	0%	Dispora
	3	26	01	2.01	02	Koordinasi dan Penyusunan Dokumen RKA-SKPD	Jumlah Dokumen Penyusunan RKA-SKPD	5	dokumen	97.705	-	-	2	7.000.000	0	-	0%	0%	0	-	-	0%	Dispora
	3	26	01	2.01	04	Koordinasi dan Penyusunan DPA-SKPD	Jumlah Dokumen Penyusunan DPA-SKPD	5	dokumen	97.705	-	-	1	6.000.000	0	-	0%	0%	0	-	-	0%	Dispora
	3	26	01	2.01	06	Koordinasi dan Penyusunan Laporan Capaian Kinerja dan Ikhtisar Realisasi Kinerja SKPD	Jumlah Laporan Capaian Kinerja dan Ikhtisar Realisasi Kinerja SKPD	40	laporan	150.000	-	-	12	33.700.000	3	9.286.400	25%	28%	3	9.286.400	0	6191%	Dispora
3	26	01	2.02		Administrasi Keuangan Perangkat Daerah	Persentase Sasaran Administrasi Keuangan Perangkat Daerah	165	0	4.580.340	-	-	100	6.978.913.299	15	3.449.444.932	15%	49%	15	3.449.444.932	0	75310%	Dispora	
	3	26	01	2.02	01	Penyediaan Gaji dan Tunjangan ASN	Jumlah PNS yang Menerima Gaji dan Tunjangan	0	0	-	-	-	12	6.460.198.299	9	3.380.914.932	75%	52%	9	3.380.914.932	-	-	Dispora
	3	26	01	2.02	02	Penyediaan Administrasi Pelaksanaan Tugas ASN	Jumlah PNS yang Menerima Honorarium	60	bulan	2.000.000	-	-	12	424.980.000	3	35.980.000	25%	8%	3	35.980.000	0	1799%	Dispora
	3	26	01	2.02	03	Pelaksanaan Penatausahaan dan Pengujian/Verifikasi Keuangan SKPD	Jumlah PNS yang menerima Honorarium PPK dan Honorarium Admin Operator	60	bulan	2.000.000	-	-	12	81.735.000	3	32.550.000	25%	40%	3	32.550.000	0	1628%	Dispora
	3	26	01	2.02	04	Koordinasi dan Penyusunan Laporan keuangan Akhir Tahun SKPD	Jumlah Laporan Keuangan Akhir Tahun	15	dokumen	280.340	-	-	1	6.000.000	0	-	0%	0%	0	-	-	0%	Dispora

No	Kode					Urusan / Bidang Urusan Pemerintahan Daerah / Program/ Kegiatan / Sub Kegiatan	Indikator Kinerja Program/ Kegiatan/ Sub Kegiatan	Capaian Kinerja RPJMD Pada Tahun 2026			Realisasi Capaian Kinerja RKPd s/d Tahun 2022 (awal periode RPJMD)		Target Kinerja dan Anggaran RKPd Tahun 2022		Realisasi Capaian Kinerja dan Anggaran RKPd Tahun 2022		Tingkat Capaian Kinerja dan Anggaran RKPd Tahun 2022 (%)		Realisasi Capaian Kinerja dan Anggaran RPJMD s/d Tahun 2022		Tingkat Capaian Kinerja dan Anggaran RPJMD s/d Tahun 2022 (%)		Perangkat Daerah
								5			6		7		8		9 = 8/7 x 100 %		10= 6 + 8		11= 10/5x100%		
								K	Satuan	Rp. (000)	K	Rp. (000)	K	Rp. (000)	K	Rp. (000)	K	Rp. (000)	K	Rp. (000)	K	Rp. (000)	
3	26	01	2.02	05	Koordinasi dan Penyusunan Laporan Keuangan Bulanan/Triwulan/Semesteran SKPD	Jumlah Laporan Keuangan Bulanan/Triwulan/Semesteran	30	laporan	300.000	-	-	1	6.000.000	0	-	0%	0%	0	-	-	0%	Dispora	
3	26	01	2.03		Administrasi Barang Milik Daerah pada Perangkat Daerah	Persentase Sasaran Administrasi Barang Milik Daerah pada Perangkat Daerah	104	Orang	46.800	-	-	12	36.315.000	3	15.250.000	25%	42%	3	15.250.000	0	32585%	Dispora	
3	26	01	2.03	06	Penatausahaan Barang milik daerah pada SKPD	Jumlah PNS yang menerima honorarium penatausahaan barang milik daerah	104	orang	46.800	-	-	12	36.315.000	3	15.250.000	25%	42%	3	15.250.000	0	32585%	Dispora	
3	26	01	2.05		Administrasi Kepegawaian Perangkat Daerah	Persentase Sasaran Administrasi Kepegawaian Perangkat Daerah	204	Orang	46.800	-	-	0	3.615.000	3	1.500.000	-	41%	3	1.500.000	0	3205%	Dispora	
3	26	01	2.05	02	Pengadaan Pakaian Dinas Beserta atribut Kelengkapannya	Jumlah Pakaian Olah Raga	104	orang	46.800	-	-	0	-	0	-	-	-	0	-	-	0%	Dispora	
3	26	01	2.05	04	Koordinasi dan Pelaksanaan Sistem Informasi Kepegawaian	Jumlah Pengelola sistem informasi kepegawaian	100	orang	45.000	-	-	12	3.615.000	3	1.500.000	25%	41%	3	1.500.000	0	3333%	Dispora	
3	26	01	2.06		Administrasi Umum Perangkat Daerah	Persentase Sasaran Administrasi Umum Perangkat Daerah	325	0	2.235.765	-	-	100	304.323.400	18	122.576.800	18%	40%	18	122.576.800	0	5483%	Dispora	
3	26	01	2.06	01	Penyediaan komponen Instalasi Listrik/Penerangan Bangunan Kantor	Jumlah Item Penyediaan Komponen Instalasi Listrik/Penerangan Bangunan Kantor	60	bulan	24.500	-	-	12	8.502.000	3	2.902.900	25%	34%	3	2.902.900	0	11849%	Dispora	
3	26	01	2.06	02	Penyediaan Peralatan dan Perlengkapan kantor	Jumlah Peralatan dan Perlengkapan Kantor	25	unit	428.750	-	-	12	56.205.100	3	14.487.900	25%	26%	3	14.487.900	0	3379%	Dispora	
3	26	01	2.06	03	Penyediaan Peralatan Rumah Tangga	Jumlah Peralatan Rumah Tangga	60	bulan	49.715	-	-	12	2.035.200	3	508.800	25%	25%	3	508.800	0	1023%	Dispora	
3	26	01	2.06	04	penyediaan Bahan Logistik Kantor	Jumlah Bahan Logistik Kantor	60	bulan	150.000	-	-	12	51.835.100	3	19.420.900	25%	37%	3	19.420.900	0	12947%	Dispora	
3	26	01	2.06	05	penyediaan Barang Cetak dan Penggandaan	Jumlah Bahan Cetak dan Penggandaan	60	bulan	82.800	-	-	12	27.893.000	3	8.396.300	25%	30%	3	8.396.300	0	10140%	Dispora	
3	26	01	2.06	06	Penyelenggaraan Rapat koordinasi dan konsultasi SKPD	Jumlah Perjalanan Dinas Dalam/Luar Kabupaten dan Luar Provinsi	60	bulan	1.500.000	-	-	12	157.853.000	3	76.860.000	25%	49%	3	76.860.000	0	5124%	Dispora	
3	26	01	2.07		Pengadaan Barang Milik Daerah Penunjang Urusan Pemerintah Daerah	Persentase Sasaran Pengadaan Barang Milik Daerah Penunjang Urusan Pemerintah Daerah	0	0	-	-	-	0	-	0	-	-	-	0	-	-	-	Dispora	
3	26	01	2.07	09	Pengadaan Gedung Kantor atau Bangunan Lainnya	Jumlah Gedung kantor dan Bangunan Lainnya	0	0	-	-	-	0	-	0	-	-	-	0	-	-	-	Dispora	
3	26	01	2.08		Penyediaan Jasa Penunjang Urusan Pemerintahan Daerah	Persentase Sasaran Penyediaan Jasa Penunjang Urusan Pemerintahan Daerah	180	0	1.980.000	-	-	100	930.093.560	9	377.286.587	9%	41%	9	377.286.587	0	19055%	Dispora	
3	26	01	2.08	02	Penyediaan Jasa komunikasi, Sumber Daya Air dan Listrik	Jumlah Item Penyediaan Jasa Komunikasi, Sumber Daya Air dan Listrik	60	bulan	234.000	-	-	12	59.000.000	3	19.305.887	25%	33%	3	19.305.887	0	8250%	Dispora	
3	26	01	2.08	04	Penyediaan Jasa Pelayanan Umum Kantor	Jumlah PHL yang menerima Honorarium	120	bulan	1.746.000	-	-	12	871.093.560	9	498.980.700	75%	57%	9	498.980.700	0	28579%	Dispora	
3	26	01	2.09		Pemeliharaan Barang Milik Daerah Penunjang Urusan Pemerintahan Daerah	Persentase Sasaran Pemeliharaan Barang Milik Daerah Penunjang Urusan Pemerintahan Daerah	100	0	141.425	-	-	100	272.610.600	8	120.534.095	8%	44%	8	120.534.095	0	85228%	Dispora	

No	Kode	Urusan / Bidang Urusan Pemerintahan Daerah / Program/ Kegiatan/ Sub Kegiatan	Indikator Kinerja Program/ Kegiatan/ Sub Kegiatan	Capaian Kinerja RPJMD Pada Tahun 2026			Realisasi Capaian Kinerja RKPd s/d Tahun 2022 (awal periode RPJMD)		Target Kinerja dan Anggaran RKPd Tahun 2022		Realisasi Capaian Kinerja dan Anggaran RKPd Tahun 2022		Tingkat Capaian Kinerja dan Anggaran RKPd Tahun 2022 (%)		Realisasi Capaian Kinerja dan Anggaran RPJMD s/d Tahun 2022		Tingkat Capaian Kinerja dan Anggaran RPJMD s/d Tahun 2022 (%)		Perangkat Daerah
				K	Satuan	Rp. (000)	K	Rp. (000)	K	Rp. (000)	K	Rp. (000)	K	Rp. (000)	K	Rp. (000)	K	%	
3	26 01 2.09 01	Penyediaan Jasa Pemeliharaan, Biaya pemeliharaan, dan Pajak Kendaraan Perorangan Dinas atau Kendaraan Dinas Jabatan	Jumlah Kendaraan Dinas yang Melakukan Pemeliharaan dan Pajak	35	unit	28.925	-	-	5	262.460.600	5	116.474.095	100%	44%	5	116.474.095	0	402676%	Dispora
3	26 01 2.09 06	Pemeliharaan Peralatan dan Mesin Lainnya	Jumlah Peralatan dan Mesin yang Mendapat Pemeliharaan	60	bulan	76.000	-	-	11	10.150.000	3	4.060.000	27%	40%	3	4.060.000	0	5342%	Dispora
3	26 01 2.09 09	Pemeliharaan/Rehabilitasi Gedung kantor dan Bangunan Lainnya	Jumlah Gedung dan Bangunan Lainnya yang Melakukan Pemeliharaan	5	tahun	36.500	-	-	1	-	0	-	0%	-	0	-	-	0%	Dispora
3	26 02	PROGRAM PENINGKATAN DAYA TARIK DESTINASI PARIWISATA	Persentase Sasaran Program Peningkatan Daya Tarik Destinasi Pariwisata	299	0	76.074.220	-	-	100	850.655.550	6	4.339.650	6%	1%	6	4.339.650	0	6%	Dispora
3	26 02 2.01	Pengelolaan Daya Tarik Wisata Kabupaten/Kota	Persentase Sasaran Pengelolaan Daya Tarik Wisata Kabupaten/Kota	25	0	624.220	-	-	100	300.000.000	3	2.586.400	3%	1%	3	2.586.400	0	414%	Dispora
3	26 02 2.01 03	Pengembangan Daya Tarik Wisata Kabupaten/Kota	Jumlah Lokasi daya tarik yang Akan dikembangkan	24	kec.	174.220	-	-	24	300.000.000	3	2.586.400	13%	1%	3	2.586.400	0	1485%	Dispora
3	26 02 2.01 04	Monitoring dan Evaluasi Pengelolaan Daya Tarik Wisata Kabupaten/Kota	Jumlah Lokasi Monitoring dan Evaluasi Pengelolaan Daya Tarik Wisata	1	paket	450.000	-	-	24	-	0	-	0%	-	0	-	-	0%	Dispora
3	26 02 2.03	Pengelolaan Destinasi Pariwisata Kabupaten/Kota	Persentase Sasaran Pengelolaan Destinasi Pariwisata Kabupaten/Kota	274	0	75.450.000	-	-	100	550.655.550	3	1.753.250	3%	0%	3	1.753.250	0	2%	Dispora
3	26 02 2.03 03	Pengembangan Destinasi Pariwisata Kabupaten/Kota	Jumlah Lokasi Percepatan Pengembangan Kepariwisata di Kabupaten Lampung Timur	24	kec.	250.000	-	-	24	-	0	-	0%	-	0	-	-	0%	Dispora
3	26 02 2.03 04	Pengadaan/Pemeliharaan/Rehabilitasi Sarana dan Prasarana dalam Pengelolaan Destinasi Pariwisata Kabupaten/Kota	Jumlah Lokasi Pengadaan sarana dan Prasarana dalam Pengelolaan Destinasi Pariwisata	150	paket	75.000.000	-	-	8	550.655.550	3	1.753.250	38%	0%	3	1.753.250	0	2%	Dispora
3	26 02 2.03 06	Pemberdayaan Masyarakat dalam Pengelolaan Destinasi Pariwisata Kabupaten/Kota	Jumlah SDM di Bidang Ekonomi Kreatif dan Pengelolaan Destinasi Pariwisata	100	orang	200.000	-	-	0	-	0	-	-	-	0	-	-	0%	Dispora
3	26 03	PROGRAM PEMASARAN PARIWISATA	Persentase Sasaran Program Pemasaran Pariwisata	105	0	10.776.250	-	-	100	149.999.800	2	93.170.000	2%	62%	2	93.170.000	0	865%	Dispora
3	26 03 2.01	Pemasaran Pariwisata Dalam dan Luar Negeri Daya Tarik, Destinasi dan Kawasan Strategis Pariwisata Kabupaten/Kota	Persentase Sasaran Pemasaran Pariwisata Dalam dan Luar Negeri Daya Tarik, Destinasi dan Kawasan Strategis Pariwisata Kabupaten/Kota	105	0	10.776.250	-	-	100	149.999.800	2	93.170.000	2%	62%	2	93.170.000	0	865%	Dispora
3	26 03 2.01 01	Penguatan Promosi Melalui Media Cetak, Elektronik, dan Media Lainnya Baik dalam dan Luar Negeri	Jumlah Promosi Melalui Media Cetak, Elektronik, dan Media Lainnya Baik dalam dan Luar Negeri	40	jenis	2.500.000	-	-	1	-	0	-	0%	-	0	-	-	0%	Dispora
3	26 03 2.01 02	Fasilitasi Kegiatan Pemasaran Pariwisata Baik dalam dan Luar Negeri Pariwisata Kabupaten/Kota	Jumlah Fasilitasi Kegiatan Pemasaran Pariwisata Baik Dalam dan Luar Negeri	15	kali	1.500.000	-	-	20	149.999.800	2	93.170.000	10%	62%	2	93.170.000	0	6211%	Dispora

No	Kode	Urusan / Bidang Urusan Pemerintahan Daerah / Program / Kegiatan / Sub Kegiatan	Indikator Kinerja Program / Kegiatan / Sub Kegiatan	Capaian Kinerja RPJMD Pada Tahun 2026			Realisasi Capaian Kinerja RKP s/d Tahun 2022 (awal periode RPJMD)		Target Kinerja dan Anggaran RKP Tahun 2022		Realisasi Capaian Kinerja dan Anggaran RKP Tahun 2022		Tingkat Capaian Kinerja dan Anggaran RKP Tahun 2022 (%)		Realisasi Capaian Kinerja dan Anggaran RPJMD s/d Tahun 2022		Tingkat Capaian Kinerja dan Anggaran RPJMD s/d Tahun 2022 (%)		Perangkat Daerah	
				5			6		7		8		9 = 8/7 x 100 %		10= 6 + 8		11= 10/5x100%			
				K	Satuan	Rp. (000)	K	Rp. (000)	K	Rp. (000)	K	Rp. (000)	K	Rp. (000)	K	Rp. (000)	K	%		K
3	26 03 2.01 03	Penyediaan Data dan Penyebaran Informasi Pariwisata Kabupaten/Kota, Baik Dalam dan Luar Negeri	Jumlah Penyediaan Data dan Penyebaran Informasi Pariwisata Kabupaten/Kota, Baik Dalam dan Luar Negeri	20	keg	5.000.000	-	-	0	-	0	-	-	0	-	-	0%	-	-	Dispora
3	26 03 2.01 04	Peningkatan Kerja Sama dan Kemitraan Pariwisata dalam dan Luar Negeri	Jumlah Kerja sama dan Kemitraan Pariwisata Dalam dan Luar Negeri	30	keg	1.776.250	-	-	3	-	0	0%	-	0	-	-	0%	-	-	Dispora
3	26 05	PROGRAM PENGEMBANGAN SUMBER DAYA PARIWISATA DAN EKONOMI KREATIF	Persentase Sasaran Program Pengembangan Sumber Daya Pariwisata Dan Ekonomi Kreatif	1000	0	1.345.750	-	-	100	1.000.000.000	9	9%	3%	9	34.817.200	0	2587%	-	-	Dispora
3	26 05 2.01	Pelaksanaan Peningkatan Kapasitas Sumber Daya Manusia Pariwisata dan Ekonomi Kreatif Tingkat Dasar	Persentase Sasaran Pelaksanaan Peningkatan Kapasitas Sumber Daya Manusia Pariwisata dan Ekonomi Kreatif Tingkat Dasar	1000	0	1.345.750	-	-	100	1.000.000.000	9	9%	3%	9	34.817.200	0	2587%	-	-	Dispora
3	26 05 2.01 01	Pengembangan Kompetensi SDM Pariwisata dan Ekonomi Kreatif Tingkat Dasar	Jumlah Peserta Pengembangan Kompetensi SDM Pariwisata dan Ekonomi Kreatif Tingkat Dasar	300	orang	900.000	-	-	40	500.000.000	3	8%	4%	3	19.043.700	0	2116%	-	-	Dispora
3	26 05 2.01 02	Peningkatan Peran Serta Masyarakat dalam Pengembangan Kemitraan Pariwisata	Jumlah Peserta Peran Serta Masyarakat dalam Pengembangan Kemitraan Pariwisata	500	orang	145.750	-	-	40	300.000.000	3	8%	2%	3	5.615.000	0	3852%	-	-	Dispora
3	26 05 2.01 03	Pelatihan Dasar SDM Kepariwisataan Bagi Masyarakat, Guru dan Pelajar (Mahasiswa dan/atau Siswa)	Jumlah Peserta Pelatihan Dasar SDM Kepariwisataan bagi Masyarakat, Guru dan Pelajar (Mahasiswa dan/atau Siswa)	100	orang	150.000	-	-	0	-	0	-	-	0	-	-	0%	-	-	Dispora
3	26 05 2.01 04	Fasilitasi Pengembangan Kompetensi Sumber Daya Manusia Ekonomi Kreatif	Jumlah Peserta Fasilitasi Pengembangan Kompetensi SDM Ekonomi Kreatif	100	orang	150.000	-	-	40	200.000.000	3	8%	5%	3	10.158.500	0	6772%	-	-	Dispora
18	2	URUSAN PEMERINTAHAN WAJIB YANG TIDAK BERKAITAN DENGAN PELAYANAN																		
2	09	URUSAN PEMERINTAHAN BIDANG PANGAN																		
2	09 02	PROGRAM PENGELOLAAN SUMBER DAYA EKONOMI UNTUK KEDAULATAN DAN KEMANDIRIAN PANGAN							4.336.000.000	0	19.093.600	-	0%	0	19.093.600	-	-	-	-	TPHBUN
2	09 02 201	Penyediaan Infrastruktur dan Seluruh Pendukung Daerah Kemandirian Pangan sesuai Kewenangan Daerah Kabupaten/Kota							4.336.000.000	0	9.546.800	-	0%	0	9.546.800	-	-	-	-	TPHBUN
2	09 02 201 01	Penyediaan Infrastruktur Lumbung Pangan	Jumlah Lumbung Pangan yang Tersedia	16	Unit	2.051.314	-	-	2	2.103.308.000	0	9.546.800	0%	0%	0	9.546.800	-	-	465%	TPHBUN
2	09 02 201 02	Penyediaan Infrastruktur Lantai Jemur	Jumlah Lantai Jemur yang Tersedia	16	Unit	366.306	-	-	2	245.272.800	0	-	0%	0%	0	-	-	-	0%	TPHBUN
2	09 02 201 03	Penyediaan Infrastruktur Pendukung Kemandirian Pangan Lainnya	Jumlah Infrastruktur Pendukung Kemandirian Pangan yang Tersedia	16	Unit	366.306	-	-	2	1.987.419.200	0	-	0%	0%	0	-	-	-	0%	TPHBUN

No	Kode	Urusan / Bidang Urusan Pemerintahan Daerah / Program / Kegiatan / Sub Kegiatan	Indikator Kinerja Program / Kegiatan / Sub Kegiatan	Capaian Kinerja RPJMD Pada Tahun 2026			Realisasi Capaian Kinerja RKP s/d Tahun 2022 (awal periode RPJMD)		Target Kinerja dan Anggaran RKP Tahun 2022		Realisasi Capaian Kinerja dan Anggaran RKP Tahun 2022		Tingkat Capaian Kinerja dan Anggaran RKP Tahun 2022 (%)		Realisasi Capaian Kinerja dan Anggaran RPJMD s/d Tahun 2022		Tingkat Capaian Kinerja dan Anggaran RPJMD s/d Tahun 2022 (%)		Perangkat Daerah
				K	Satuan	Rp. (000)	K	Rp. (000)	K	Rp. (000)	K	Rp. (000)	K	Rp. (000)	K	Rp. (000)	K	%	
1	2	3	4	5			6		7		8		9 = 8/7 x 100 %		10= 6 + 8		11= 10/5x100%		12
2	09 03	PROGRAM PENINGKATAN DIVERSIFIKASI DAN KEDAULATAN KETAHANAN PANGAN MASYARAKAT DAN KEMANDIRIAN PANGAN				-	-	848.250.000	0	59.890.300	-	7%	0	59.890.300	-	-	TPHBUN		
2	09 03 201	Penyediaan dan Penyaluran Pangan Pokok atau Pangan Lainnya sesuai dengan Kebutuhan Daerah Kabupaten/Kota dalam rangka Stabilisasi Pasokan dan Harga Pangan				-	-	285.000.000	0	33.353.000	-	12%	0	33.353.000	-	-	TPHBUN		
2	09 03 201 04	Pemantauan Stok, Pasokan dan Harga Pangan	Pemantauan Stok, Pasokan dan Harga Pangan	5	Dokumen	427.357	-	-	1	85.000.000	0	20.955.800	0%	25%	0	20.955.800	-	4904%	TPHBUN
2	09 03 201 06	Pengembangan Kelembagaan Usaha Pangan Masyarakat dan Toko Tani Indonesia	Jumlah Kelembagaan dan Jaringan Distribusi Pangan yang Dikembangkan	5	Dokumen	518.934	-	-	1	200.000.000	0	12.397.200	0%	6%	0	12.397.200	-	2389%	TPHBUN
2	09 03 20.2	Pengelolaan dan Keseimbangan Cadangan Pangan Lainnya Kabupaten/Kota				-	-	85.000.000	0	7.804.500	-	9%	0	7.804.500	-	-	TPHBUN		
2	09 03 20.2 03	Pengadaan Cadangan Pangan Pemerintah Kabupaten/Kota	Jumlah Cadangan Pangan Pemerintah Kabupaten/Kota	5	Laporan	274.730	-	-	1	85.000.000	0	7.804.500	0%	9%	0	7.804.500	-	2841%	TPHBUN
2	09 03 20.4	Pelaksanaan Pencapaian Target Konsumsi Pangan Perkapita/Tahun sesuai dengan Angka Kecukupan Gizi				-	-	478.250.000	0	18.732.800	-	4%	0	18.732.800	-	-	TPHBUN		
2	09 03 20.4 01	Penyusunan dan Penetapan Target Konsumsi Pangan per Kapita per Tahun	Target Konsumsi Pangan Per Kapita Per Tahun	5	Laporan	610.510	-	-	1	268.250.000	0	6.893.800	0%	3%	0	6.893.800	-	1129%	TPHBUN
2	09 03 20.4 02	Pemberdayaan Masyarakat dalam Pengenekaragaman Konsumsi Pangan Berbasis Sumber Daya Lokal	Jumlah Pemberdayaan Kelompok Masyarakat dalam Pengenekaragaman Konsumsi Pangan Berbasis Sumber Daya Lokal	5	Dokumen	915.765	-	-	1	210.000.000	0	11.839.000	0%	6%	0	11.839.000	-	1293%	TPHBUN
2	09 04	PROGRAM PENANGANAN KERAWANAN PANGAN				-	-	70.000.000	0	15.321.700	-	22%	0	15.321.700	-	-	TPHBUN		
2	09 04 201	Penyusunan Peta Kerentanan dan Ketahanan Pangan Kecamatan				-	-	70.000.000	0	15.321.700	-	22%	0	15.321.700	-	-	TPHBUN		
2	09 04 201 01	Penyusunan, Pemutakhir dan Analisis Peta Ketahanan dan Kerentanan Pangan yang Dimutakhirkan	Peta dan Analisis Ketahanan dan Kerentanan Pangan yang Dimutakhirkan	5	Dokumen	610.510	-	-	1	70.000.000	0	15.321.700	0%	22%	0	15.321.700	-	2510%	TPHBUN
2	09 05	PROGRAM PENGAWASAN KEAMANAN PANGAN				-	-	131.750.000	0	8.331.700	-	6%	0	8.331.700	-	-	TPHBUN		
2	09 05 201	Pelaksanaan Pengawasan Keamanan Pangan Segar Daerah Kabupaten/Kota				-	-	131.750.000	0	8.331.700	-	6%	0	8.331.700	-	-	TPHBUN		
2	09 05 201 05	Penyediaan Sarana dan Prasarana Pengujian Mutu dan Keamanan Pangan Segar Asal Tumbuhan Daerah	Jumlah Sarana dan Prasarana Pengujian Mutu dan Keamanan Pangan Segar Asal Tumbuhan Daerah Kabupaten/Kota	5	Dokumen	1.221.020	-	-	1	131.750.000	0	8.331.700	0%	6%	0	8.331.700	-	682%	TPHBUN
3		URUSAN PEMERINTAHAN PILIHAN				-	-												
3	27	UNSUR PEMERINTAHAN BIDANG PERTANIAN				-	-								0	-	-	TPHBUN	
3	27 1	PROGRAM PENUNJANG URUSAN PEMERINTAHAN DAERAH KABUPATEN/KOTA				-	-	21.055.860.447	380	13.048.659.825	-	62%	380	13.048.659.825	-	-	TPHBUN		

No	Kode				Urusan / Bidang Urusan Pemerintahan Daerah / Program/ Kegiatan/ Sub Kegiatan	Indikator Kinerja Program/ Kegiatan/ Sub Kegiatan	Capaian Kinerja RPJMD Pada Tahun 2026			Realisasi Capaian Kinerja RKPd s/d Tahun 2022 (awal periode RPJMD)		Target Kinerja dan Anggaran RKPd Tahun 2022		Realisasi Capaian Kinerja dan Anggaran RKPd Tahun 2022		Tingkat Capaian Kinerja dan Anggaran RKPd Tahun 2022 (%)		Realisasi Capaian Kinerja dan Anggaran RPJMD s/d Tahun 2022		Tingkat Capaian Kinerja dan Anggaran RPJMD s/d Tahun 2022 (%)		Perangkat Daerah	
							K	Satuan	Rp. (000)	K	Rp. (000)	K	Rp. (000)	K	Rp. (000)	K	Rp. (000)	K	Rp. (000)	K	Rp. (000)		K
1	2				3	4	5			6		7		8		9 = 8/7 x 100 %		10= 6 + 8		11= 10/5x100%		12	
	3	27	1	201	Perencanaan, penganggaran, dan Evaluasi Kinerja Perangkat Daerah																		TPHBUN
	3	27	1	201	1	Penyusunan Dokumen Perencanaan Perangkat Daerah	Jumlah Dokumen Perencanaan Perangkat Daerah	5	Dokumen	915.765	-	-	1	88.406.447	0	18.697.300	0%	21%	0	18.697.300	-	2042%	TPHBUN
	3	27	1	201	2	Koordinasi dan Penyusunan Dokumen RKA-SKPD	Jumlah Dokumen RKA-SKPD dan Laporan Hasil Koordinasi Penyusunan Dokumen RKA-SKPD	5	Dokumen	610.510	-	-	1	125.000.000	0	9.088.800	0%	7%	0	9.088.800	-	1489%	TPHBUN
	3	27	1	201	6	Koordinasi dan Penyusunan Laporan Capaian Kinerja dan Ikhtisar Realisasi Kinerja SKPD	Jumlah Laporan Capaian Kinerja dan Ikhtisar Realisasi Kinerja SKPD dan Laporan Hasil Koordinasi Penyusunan Laporan Capaian Kinerja dan Ikhtisar Realisasi Kinerja SKPD	5	Dokumen	610.510	-	-	1	50.000.000	0	3.700.100	0%	7%	0	3.700.100	-	606%	TPHBUN
	3	27	1	201	7	Evaluasi Kinerja Perangkat Daerah	Jumlah Laporan Evaluasi Kinerja Perangkat Daerah	5	Laporan	610.510	-	-	1	50.000.000	0	-	0%	0%	0	-	-	0%	TPHBUN
	3	27	1	202		Administrasi Keuangan Perangkat Daerah																	TPHBUN
	3	27	1	202	1	Penyediaan Gaji dan Tunjangan ASN	Jumlah Orang yang Menerima Gaji dan Tunjangan ASN	1210	Orang/bulan	134.312.200	-	-	760	16.582.777.600	380	12.125.321.689	50%	73%	380	12.125.321.689	0	9028%	TPHBUN
	3	27	1	202	2	Penyediaan Administrasi Pelaksanaan Tugas ASN	Jumlah Dokumen Hasil Penyediaan Administrasi Pelaksanaan Tugas ASN	5	Dokumen	915.765	-	-	1	150.000.000	0	46.000.000	0%	31%	0	46.000.000	-	5023%	TPHBUN
	3	27	1	202	3	Pelaksanaan Penatausahaan dan Pengujian/Verifikasi Keuangan SKPD	Jumlah Dokumen Penatausahaan dan Pengujian/Verifikasi Keuangan SKPD	5	Dokumen	4.365.147	-	-	1	750.000.000	0	193.130.000	0%	26%	0	193.130.000	-	4424%	TPHBUN
	3	27	1	202	5	Koordinasi dan Penyusunan Laporan Keuangan Akhir Tahun SKPD	Jumlah Laporan Keuangan Akhir Tahun SKPD dan Laporan Hasil Koordinasi Penyusunan Laporan Keuangan Akhir Tahun SKPD	5	Laporan	457.883	-	-	1	50.000.000	0	2.191.800	0%	4%	0	2.191.800	-	479%	TPHBUN
	3	27	1	202	7	Koordinasi dan Penyusunan Laporan Keuangan Bulanan/Triwulanan/Semesteran SKPD	Jumlah Laporan Keuangan Bulanan/Triwulanan/ Semesteran SKPD dan Laporan Koordinasi Penyusunan Laporan Keuangan Bulanan/Triwulanan/ Semesteran SKPD	5	Laporan	457.883	-	-	1	50.000.000	0	-	0%	0%	0	-	-	0%	TPHBUN
	3	27	1	202	8	Penyusunan Pelaporan dan Analisis Prognosis Realisasi Anggaran	Jumlah Dokumen Pelaporan dan Analisis Prognosis Realisasi Anggaran	5	Dokumen	305.255	-	-	1	50.000.000	0	-	0%	0%	0	-	-	0%	TPHBUN
	3	27	1	206		Administrasi Umum																	TPHBUN
	3	27	1	206	1	Penyediaan Komponen Instalasi Listrik/Penerangan Bangunan Kantor	Jumlah Paket Komponen Instalasi Listrik/Penerangan Bangunan Kantor yang Disediakan	5	Paket	610.510	-	-	1	70.000.000	0	885.000	0%	1%	0	885.000	-	145%	TPHBUN

No	Kode	Urusan / Bidang Urusan Pemerintahan Daerah / Program/ Kegiatan/ Sub Kegiatan	Indikator Kinerja Program/ Kegiatan/ Sub Kegiatan	Capaian Kinerja RPJMD Pada Tahun 2026			Realisasi Capaian Kinerja RKPd s/d Tahun 2022 (awal periode RPJMD)		Target Kinerja dan Anggaran RKPd Tahun 2022		Realisasi Capaian Kinerja dan Anggaran RKPd Tahun 2022		Tingkat Capaian Kinerja dan Anggaran RKPd Tahun 2022 (%)		Realisasi Capaian Kinerja dan Anggaran RPJMD s/d Tahun 2022		Tingkat Capaian Kinerja dan Anggaran RPJMD s/d Tahun 2022 (%)		Perangkat Daerah	
				K	Satuan	Rp. (000)	K	Rp. (000)	K	Rp. (000)	K	Rp. (000)	K	Rp. (000)	K	Rp. (000)	K	%		
3	27	1	206	2	5	Paket	610.510	-	-	1	236.000.000	0	-	0%	0%	0	-	-	0%	TPHBUN
3	27	1	206	5	5	Paket	610.510	-	-	1	70.000.000	0	11.787.500	0%	17%	0	11.787.500	-	1931%	TPHBUN
3	27	1	206	6	5	Dokumen	366.306	-	-	1	75.500.000	0	-	0%	0%	0	-	-	0%	TPHBUN
3	27	1	206	9	5	Laporan	1.526.275	-	-	1	200.000.000	0	-	0%	0%	0	-	-	0%	TPHBUN
3	27	1	208					-	-		2.033.488.800	0	618.417.536	-	30%	0	618.417.536	-	-	TPHBUN
3	27	1	208	2	5	Laporan	610.510	-	-	1	100.000.000	0	13.917.536	0%	14%	0	13.917.536	-	2280%	TPHBUN
3	27	1	208	3	5	Laporan	427.357	-	-	1	75.000.000	0	-	0%	0%	0	-	-	0%	TPHBUN
3	27	1	208	4	5	Laporan	10.073.415	-	-	1	1.858.488.800	0	604.500.000	0%	33%	0	604.500.000	-	6001%	TPHBUN
3	27	1	209					-	-		424.687.600	0	19.440.100	-	5%	0	19.440.100	-	-	TPHBUN
3	27	1	209	1	5	Unit	3.357.805	-	-	1	374.687.600	0	19.440.100	0%	5%	0	19.440.100	-	579%	TPHBUN
3	27	1	209	9	5	Unit	915.765	-	-	1	50.000.000	0	-	0%	0%	0	-	-	0%	TPHBUN
3	27	2						-	-		17.114.378.000	0	62.890.100	-	0%	0	62.890.100	-	-	TPHBUN
3	27	2	201					-	-		17.114.378.000	0	62.890.100	-	0%	0	62.890.100	-	-	TPHBUN
3	27	2	201	1	5	Laporan	1.221.020	-	-	1	1.440.900.000	0	37.860.500	0%	3%	0	37.860.500	-	3101%	TPHBUN
3	27	2	201	2	5	Laporan	61.051.000	-	-	1	15.673.478.000	0	25.029.600	0%	0%	0	25.029.600	-	41%	TPHBUN
3	27	3						-	-		12.155.814.004	0	167.729.600	-	1%	0	167.729.600	-	-	TPHBUN

No	Kode				Urusan / Bidang Urusan Pemerintahan Daerah / Program/ Kegiatan/ Sub Kegiatan	Indikator Kinerja Program/ Kegiatan/ Sub Kegiatan	Capaian Kinerja RPJMD Pada Tahun 2026			Realisasi Capaian Kinerja RKP s/d Tahun 2022 (awal periode RPJMD)		Target Kinerja dan Anggaran RKP Tahun 2022		Realisasi Capaian Kinerja dan Anggaran RKP Tahun 2022		Tingkat Capaian Kinerja dan Anggaran RKP Tahun 2022 (%)		Realisasi Capaian Kinerja dan Anggaran RPJMD s/d Tahun 2022		Tingkat Capaian Kinerja dan Anggaran RPJMD s/d Tahun 2022 (%)		Perangkat Daerah	
							K	Satuan	Rp. (000)	K	Rp. (000)	K	Rp. (000)	K	Rp. (000)	K	Rp. (000)	K	Rp. (000)	K	Rp. (000)		K
1	2				3	4	5			6		7		8		9 = 8/7 x 100 %		10= 6 + 8		11= 10/5x100%		12	
	3	27	3	201	Pengembangan Prasarana Pertanian				-	-		2.036.453.000	0	101.683.000	-	5%	0	101.683.000	-	-	TPHBUN		
	3	27	3	201	1	Pengelolaan Lahan Pertanian Pangan Berkelanjutan/LP2B, Kawasan Pertanian Pangan Berkelanjutan/KP2B dan Lahan Cadangan Pertanian Pangan Berkelanjutan/LCP2B yang Dikelola	Lahan Pertanian Pangan Berkelanjutan/LP2B, Kawasan Pertanian Pangan Berkelanjutan/KP2B dan Lahan Cadangan Pertanian Pangan Berkelanjutan/LCP2B yang Dikelola	5	Dokumen	4.884.080	-	-	0	1.451.380.000	0	23.234.800	-	2%	0	23.234.800	-	476%	TPHBUN
	3	27	3	201	3	Koordinasi dan Sinkronisasi Prasarana Pendukung Pertanian Lainnya	Jumlah Koordinasi dan Sinkronisasi Prasarana Pendukung Pertanian Lainnya	5	Laporan	1.221.020	-	-	0	100.000.000	0	5.943.300	-	6%	0	5.943.300	-	487%	TPHBUN
	3	27	3	201	4	Penyusunan Masterplan Pengembangan Prasarana, Sarana, Kawasan dan Komoditas Perkebunan	Masterplan Pengembangan Prasarana, Sarana, Kawasan dan Komoditas Perkebunan	5	Dokumen	2.442.040	-	-	0	485.073.000	0	72.504.900	-	15%	0	72.504.900	-	2969%	TPHBUN
	3	27	3	202	Pembangunan Prasarana Pertanian				-	-		10.119.361.004	0	66.046.600	-	1%	0	66.046.600	-	-	TPHBUN		
	3	27	3	202	1	Pembangunan, Rehabilitasi dan Pemeliharaan Jaringan Irigasi Usaha Tani	Jumlah Embung Pertanian yang Dibangun, Direhabilitasi dan Dipelihara	160	Unit	14.157.650	-	-	25	6.542.920.000	0	26.455.700	0%	0%	0	26.455.700	-	187%	TPHBUN
	3	27	3	202	2	Pembangunan, Rehabilitasi dan Pemeliharaan Embung Pertanian	Jumlah Jaringan Irigasi Pertanian yang Dibangun, Direhabilitasi dan Dipelihara	55	Unit	9.157.650	-	-	5	483.500.000	0	16.907.500	0%	3%	0	16.907.500	-	185%	TPHBUN
	3	27	3	202	3	Pembangunan, Rehabilitasi dan Pemeliharaan Jalan Usaha Tani	Jalan Usaha Tani yang Dibangun, Direhabilitasi dan Dipelihara	128	Unit	17.094.280	-	-	20	8.406.000.000	0	19.096.200	0%	0%	0	19.096.200	-	112%	TPHBUN
	3	27	3	202	9	Pembangunan, Rehabilitasi dan Pemeliharaan Prasarana Pertanian Lainnya	Jumlah Prasarana Pertanian Lainnya yang Dibangun, Direhabilitasi dan Dipelihara	22	Unit	1.221.020	-	-	3	430.750.000	0	11.600.000	0%	3%	0	11.600.000	-	950%	TPHBUN
	3	27	3	202	5	Pembangunan, Rehabilitasi dan Pemeliharaan Long Storage	Jumlah Long Storage yang Dibangun, Direhabilitasi dan Dipelihara	14	Unit	3.052.550	-	-	2	200.000.000	0	18.442.900	0%	9%	0	18.442.900	-	604%	TPHBUN
	3	27	3	202	8	Pembangunan, Rehabilitasi dan Pemeliharaan Balai Penyuluh di Kecamatan serta sarana pendukungnya	Jumlah Balai Penyuluh di Kecamatan serta Sarana Pendukungnya yang Dibangun, Direhabilitasi dan Dipelihara	19	Unit	17.094.280	-	-	3	599.111.004	0	12.414.600	0%	2%	0	12.414.600	-	73%	TPHBUN
	3	27	5			PROGRAM PENGENDALIAN DAN PENANGGULANGAN BENCANA PERTANIAN							510.000.000	0	89.017.400	-	17%	0	89.017.400	-	-	TPHBUN	
	3	27	5	201		Pengendalian dan Penanggulangan Bencana Pertanian Kabupaten/Kota							510.000.000	0	89.017.400	-	17%	0	89.017.400	-	-	TPHBUN	
	3	27	5	201	1	Pengendalian Organisme Pengganggu Tumbuhan (OPT) Tanaman Pangan, Hortikultura, dan Perkebunan	Jumlah Luas Serangan Organisme Pengganggu Tumbuhan (OPT) Tanaman Pangan, Hortikultura, dan Perkebunan yang Dikendalikan	2900	Ha	1.526.275	-	-	500	200.000.000	0	16.413.300	0%	8%	0	16.413.300	-	1075%	TPHBUN

No	Kode	Urusan / Bidang Urusan Pemerintahan Daerah / Program/ Kegiatan/ Sub Kegiatan	Indikator Kinerja Program/ Kegiatan/ Sub Kegiatan	Capaian Kinerja RPJMD Pada Tahun 2026			Realisasi Capaian Kinerja RKPd s/d Tahun 2022 (awal periode RPJMD)		Target Kinerja dan Anggaran RKPd Tahun 2022		Realisasi Capaian Kinerja dan Anggaran RKPd Tahun 2022		Tingkat Capaian Kinerja dan Anggaran RKPd Tahun 2022 (%)		Realisasi Capaian Kinerja dan Anggaran RPJMD s/d Tahun 2022		Tingkat Capaian Kinerja dan Anggaran RPJMD s/d Tahun 2022 (%)		Perangkat Daerah			
				K	Satuan	Rp. (000)	K	Rp. (000)	K	Rp. (000)	K	Rp. (000)	K	Rp. (000)	K	Rp. (000)	K	%				
3	27	5	201	2	Penanganan Dampak Perubahan Iklim (DPI) Tanaman Pangan, Hortikultura, dan Perkebunan	Jumlah Area Terdampak Perubahan Iklim (DPI) Tanaman Pangan, Hortikultura, dan Perkebunan yang Ditangani	1600	Ha	1.526.275	-	-	250	170.000.000	0	37.361.400	0%	22%	0	37.361.400	-	2448%	TPHBUN
3	27	5	201	3	Pencegahan, Penanganan Kebakaran Lahan, dan Gangguan Usaha Tanaman Pangan, Hortikultura, dan Perkebunan	Jumlah Luasan Pencegahan, Penanganan Kebakaran Lahan, dan Gangguan Usaha Tanaman Pangan, Hortikultura, dan Perkebunan	1250	Ha	1.526.275	-	-	150	70.000.000	0	32.310.700	0%	46%	0	32.310.700	-	2117%	TPHBUN
3	27	5	201	5	Penanggulangan Pasca Bencana Alam Bidang Tanaman Pangan, Hortikultura, Perkebunan, Peternakan dan Kesehatan Hewan	Jumlah Penanggulangan Pasca Bencana Alam Bidang Tanaman Pangan, Hortikultura, Perkebunan, Peternakan dan Kesehatan Hewan	5	Laporan	1.526.275	-	-	1	70.000.000	0	2.932.000	0%	4%	0	2.932.000	-	192%	TPHBUN
3	27	6			PROGRAM PERIZINAN USAHA PERTANIAN																	
3	27	6	201		Penerbitan Izin Usaha Pertanian yang Kegiatan Usahanya Dalam Daerah Kabupaten/Kota																	
3	27	6	201	1	Penyusunan Standar Pelayanan Publik Pemberian Izin Usaha Pertanian	Standar Pelayanan Publik Pemberian Izin Usaha Pertanian	5	Dokumen	610.510	-	-	0	50.000.000	0	-	-	0%	0	-	-	0%	TPHBUN
3	27	6	201	2	Penilaian Kelayakan dan Pemberian Pertimbangan Teknis Izin Usaha Pertanian	Jumlah Penilaian Kelayakan dan Pemberian Pertimbangan Teknis Izin Usaha Pertanian	5	Dokumen	610.510	-	-	0	50.000.000	0	6.415.000	-	13%	0	6.415.000	-	1051%	TPHBUN
3	27	6	201	3	Pembinaan dan Pengawasan Penerapan Izin Usaha Pertanian	Jumlah Izin Usaha Pertanian yang Dibina dan Diawasi	5	Laporan	610.510	-	-	0	50.000.000	0	3.962.800	-	8%	0	3.962.800	-	649%	TPHBUN
3	27	7			PROGRAM PENYULUHAN PERTANIAN																	
3	27	7	201		Pelaksanaan Penyuluhan Pertanian																	
3	27	7	201	1	Peningkatan Kapasitas Kelembagaan Penyuluhan Pertanian di Kecamatan dan Desa	Jumlah Kelembagaan Penyuluhan Pertanian di Kecamatan dan Desa yang Ditingkatkan Kapasitasnya	120	Unit	2.442.040	-	-	24	350.000.000	3	126.519.500	13%	36%	3	126.519.500	0	5181%	TPHBUN
3	27	7	201	2	Pengembangan Kapasitas Kelembagaan Petani di Kecamatan dan Desa	Jumlah Kelembagaan Petani di Kecamatan dan Desa yang	80	Unit	1.221.020	-	-	10	650.000.000	2	10.133.900	20%	2%	2	10.133.900	0	830%	TPHBUN
3	27	7	201	3	Penyediaan dan Pemanfaatan Sarana dan Prasarana Penyuluhan	Jumlah Sarana dan Prasarana Penyuluhan	5	Unit	3.052.550	-	-	1	1.696.480.000	0	23.132.400	0%	1%	0	23.132.400	-	758%	TPHBUN
3	27	7	201	4	Pembentukan Badan Usaha Milik Petani	Jumlah Badan Usaha Milik Petani yang	5	Unit	610.510	-	-	1	100.000.000	0	5.537.400	0%	6%	0	5.537.400	-	907%	TPHBUN
19	3				URUSAN PEMERINTAHAN PILIHAN																	
3	30				URUSAN PEMERINTAHAN BIDANG PERDAGANGAN																	
3	30	02			PROGRAM PERIZINAN DAN PENDAFTARAN PERUSAHAAN																	
3	30	02	2.01		Penerbitan Izin Pengelolaan Pasar Rakyat, Pusat Perbelanjaan, dan Izin Usaha Toko Swalayan	Peningkatan jumlah pelaku usaha yang memiliki izin usaha perdagangan	60	bulan	100.000.000	-	-	12	-	0	-	0%	-	0	-	-	0%	Disperindag

No	Kode	Urusan / Bidang Urusan Pemerintahan Daerah / Program/ Kegiatan / Sub Kegiatan	Indikator Kinerja Program / Kegiatan / Sub Kegiatan	Capaian Kinerja RPJMD Pada Tahun 2026			Realisasi Capaian Kinerja RKPd s/d Tahun 2022 (awal periode RPJMD)		Target Kinerja dan Anggaran RKPd Tahun 2022		Realisasi Capaian Kinerja dan Anggaran RKPd Tahun 2022		Tingkat Capaian Kinerja dan Anggaran RKPd Tahun 2022 (%)		Realisasi Capaian Kinerja dan Anggaran RPJMD s/d Tahun 2022		Tingkat Capaian Kinerja dan Anggaran RPJMD s/d Tahun 2022 (%)		Perangkat Daerah			
				K	Satuan	Rp. (000)	K	Rp. (000)	K	Rp. (000)	K	Rp. (000)	K	Rp. (000)	K	Rp. (000)	K	%				
3	30	02	2.01	01	Fasilitasi Pemenuhan Komitmen Perolehan Perizinan Pasar Rakyat, Pusat Perbelanjaan, dan Toko Swalayan melalui Sistem Pelayanan Perizinan Berusaha Terintegrasi Secara Elektronik	Jumlah Rekomendasi Pemenuhan Komitmen Perolehan Perizinan Pasar Rakyat, Pusat Perbelanjaan, dan Toko Swalayan Melalui Sistem Pelayanan Perizinan Berusaha Terintegrasi Secara Elektronik	100	Dok	100.000.000	-	-	0	-	0	-	0	-	0%	Disperindag			
3	30	03			PROGRAM PENINGKATAN SARANA DISTRIBUSI PERDAGANGAN		100	persen	21.500.000.000	-	-	1	2.019.350.000	0	323.938.300	0%	16%	0	323.938.300	-	2%	Disperindag
3	30	03	2.01		Pembangunan dan Pengelolaan Sarana Distribusi Perdagangan	Terbangunannya Sarana Perdagangan	60	bulan	7.500.000.000	-	-	12	23.000.000	0	1.754.100	0%	8%	0	1.754.100	-	0%	Disperindag
3	30	03	2.01	01	Penyediaan Sarana Distribusi Perdagangan	Jumlah Sarana Distribusi Perdagangan	9	Unit	7.500.000.000	-	-	12	23.000.000	0	9.226.370	0%	40%	0	9.226.370	-	0%	Disperindag
3	30	03	2.02		Pembinaan Terhadap Pengelola Sarana Distribusi Perdagangan Masyarakat di Wilayah Kerjanya	Petugas pengelola Pasar Daerah yang produktif	60	bulan	14.000.000.000	-	-	12	1.996.350.000	0	322.184.200	0%	16%	0	322.184.200	-	2%	Disperindag
3	30	03	2.02	01	Pembinaan dan Pengendalian Pengelola Sarana Distribusi Perdagangan	Jumlah Dokumen Hasil Pembinaan dan Pengendalian kepada Pengelola Sarana Distribusi Perdagangan	9	Dok	9.000.000.000	-	-	12	1.161.000.000	12	1.121.212.300	100%	97%	12	1.121.212.300	1	12%	Disperindag
3	30	03	2.02	02	Pemberdayaan Pengelola Sarana Distribusi Perdagangan	Jumlah Dokumen Hasil Pembinaan dan Pengendalian kepada Pengelola Sarana Distribusi Perdagangan	9	Dok	5.000.000.000	-	-	12	835.350.000	12	813.711.900	100%	97%	12	813.711.900	1	16%	Disperindag
3	30	04			PROGRAM STABILISASI HARGA BARANG KEBUTUHAN POKOK DAN BARANG PENTING		100	persen	10.050.000	-	-	1	2.376.541	0	-	0%	0%	0	-	-	0%	Disperindag
3	30	04	2.02		Pengendalian Harga, dan Stok Barang Kebutuhan Pokok dan Barang Penting di Tingkat Pasar Kabupaten/Kota	Harga dan stok barang kebutuhan pokok dan barang penting tingkat pasar kabupaten/kota dapat dikendalikan dengan baik	60	bulan	500.000	-	-	12	145.000	0	-	0%	0%	0	-	-	0%	Disperindag
3	30	04	2.02	02	Pemantauan Harga dan Stok Barang Kebutuhan Pokok dan Barang Penting pada Pasar Rakyat yang Terintegrasi dalam Sistem Informasi Perdagangan	Jumlah Laporan Pemantauan Harga dan Stok Barang Kebutuhan Pokok dan Barang Penting pada Pasar Rakyat yang Terintegrasi dalam Sistem Informasi Perdagangan	24	Laporan	1.500.000	-	-	12	29.568.800	12	25.283.500	100%	86%	12	25.283.500	1	1686%	Disperindag
3	30	04	2.02	03	Pelaksanaan Operasi Pasar Reguler dan Pasar Khusus yang Berdampak dalam 1 (satu) Kabupaten/Kota	Jumlah Laporan Pelaksanaan Operasi Pasar Reguler dan Pasar Khusus yang Berdampak dalam 1 (Satu) Kabupaten/Kota	24	Laporan	1.500.000	-	-	12	210.986.500	0	210.446.500	0%	100%	0	210.446.500	-	14030%	Disperindag
3	30	04	2.03		Pengawasan Pupuk dan Pestisida Bersubsidi di Tingkat Daerah Kabupaten/Kota	Pupuk dan Pestisida Bersubsidi yang beredar di Tingkat Daerah Kabupaten/Kota dapat diawasi dengan baik	60	bulan	500.000	-	-	12	145.000	0	-	0%	0%	0	-	-	0%	Disperindag

No	Kode	Urusan / Bidang Urusan Pemerintahan Daerah / Program/ Kegiatan/ Sub Kegiatan	Indikator Kinerja Program/ Kegiatan/ Sub Kegiatan	Capaian Kinerja RPJMD Pada Tahun 2026			Realisasi Capaian Kinerja RKPd s/d Tahun 2022 (awal periode RPJMD)		Target Kinerja dan Anggaran RKPd Tahun 2022		Realisasi Capaian Kinerja dan Anggaran RKPd Tahun 2022		Tingkat Capaian Kinerja dan Anggaran RKPd Tahun 2022 (%)		Realisasi Capaian Kinerja dan Anggaran RPJMD s/d Tahun 2022		Tingkat Capaian Kinerja dan Anggaran RPJMD s/d Tahun 2022 (%)		Perangkat Daerah			
				K	Satuan	Rp. (000)	K	Rp. (000)	K	Rp. (000)	K	Rp. (000)	K	Rp. (000)	K	Rp. (000)	K	%				
3	30	04	2.03	03	Pengawasan Penyaluran dan Penggunaan Pupuk dan Pestisida Bersubsidi	Jumlah Laporan Pengawasan Pengadaan Pupuk dan Pestisida Bersubsidi	Laporan	1.500.000	-	-	12	10.503.600	0	5.491.800	0%	52%	0	5.491.800	-	366%	Disperindag	
3	30	05			PROGRAM PENGEMBANGAN EKSPOR		100	persen	2.500.000.000	-	-	1	566.580.000	0	-	0%	0%	0	-	-	0%	Disperindag
3	30	05	2.01		Penyelenggaraan Promosi Dagang melalui Pameran Dagang dan Misi Dagang bagi Produk Ekspor Unggulan yang terdapat pada 1 (satu) Daerah Kabupaten/Kota	Meningkatkan kualitas produk unggulan dalam daerah	60	bulan	2.500.000.000	-	-	12	566.580.000	0	-	0%	0%	0	-	-	0%	Disperindag
3	30	05	2.01	01	Pembinaan dan Pengembangan Usaha Produk Ekspor Unggulan Kabupaten/Kota	Jumlah Pelaku Usaha Produk Ekspor Unggulan yang Dibina	30	Palaku Usaha	833.333.333	-	-	12	-	0	-	0%	-	0	-	-	0%	Disperindag
3	30	05	2.01	02	Pameran Dagang Nasional	Jumlah Pelaku Usaha yang Difasilitasi dalam Pameran Dagang	Palaku Usaha	833.333.333	-	-	12	4.744.600.000	0	450.411.470	0%	9%	0	450.411.470	-	54%	Disperindag	
3	30	05	2.01	03	Pameran Dagang Lokal	Jumlah Pelaku Usaha yang Difasilitasi dalam Pameran Dagang Lokal	Palaku Usaha	833.333.333	-	-	12	92.120.000	0	70.831.600	0%	77%	0	70.831.600	-	8%	Disperindag	
3	30	06			PROGRAM STANDARDISASI DAN PERLINDUNGAN KONSUMEN		100	persen	2.092.000.000	-	-	1	91.523.300	0	-	0%	0%	0	-	-	0%	Disperindag
3	30	06	2.01		Pelaksanaan Metrologi Legal, Berupa Tera, Tera Ulang, dan Pengawasan	Meningkatnya pelayanan Tera/Tera Ulang AUTTP	60	bulan	2.092.000.000	-	-	12	91.523.300	0	-	0%	0%	0	-	-	0%	Disperindag
3	30	05	2.01	01	Pelaksanaan Metrologi Legal, Berupa Tera, Tera Ulang	Jumlah Alat Ukur, Alat Takar, Alat Timbang, dan Alat Perlengkapan Ditera Ulang	702	Unit	692.000.000	-	-	12	82.942.700	12	65.934.800	100%	79%	12	65.934.800	0	10%	Disperindag
3	30	05	2.01	02	Pengawasan/penyuluhan Metrologi Legal	Jumlah Pelaku Usaha di Bidang Metrologi Legal yang Dibina	Orang	1.000.000.000	-	-	12	3.979.900	0	3.956.150	0%	99%	0	3.956.150	-	0%	Disperindag	
3	30	05	2.01	03	Penyidikan Metrologi Legal	Jumlah Unit Hasil Penyidikan Metrologi Legal	Unit	400.000.000	-	-	12	4.600.700	0	4.599.100	0%	100%	0	4.599.100	-	1%	Disperindag	
3	30	07			PROGRAM PENGGUNAAN DAN PEMASARAN PRODUK DALAM NEGERI		100	persen	10.050.000	-	-	1	2.376.541	0	-	0%	0%	0	-	-	0%	Disperindag
3	30	07	2.01		Pelaksanaan Promosi, Pemasaran dan Peningkatan Penggunaan Produk Dalam Negeri	Meningkatkan upaya pengenalan produk dalam negeri secara online	60	bulan	500.000	-	-	12	145.000	0	-	0%	0%	0	-	-	0%	Disperindag
3	30	07	2.01	01	Peningkatan Sistem dan Jaringan Informasi Perdagangan	Jumlah Data dan Informasi Sistem dan Jaringan Informasi Perdagangan	9	Dok	1.500.000	-	-	12	-	0	-	0%	-	0	-	-	0%	Disperindag
3	31				URUSAN PEMERINTAHAN PILIHAN																	
3	31	01			URUSAN PEMERINTAHAN BIDANG PERINDUSTRIAN																	
3	31	01			PROGRAM PENUNJANG URUSAN PEMERINTAHAN DAERAH KABUPATEN/KOTA		100	persen	239.699.472	-	-	1	109.699.959	0	-	0%	0%	0	-	-	0%	Disperindag
3	31	01	2.01		Perencanaan, Penganggaran, dan Evaluasi Kinerja Perangkat Daerah	Penganggaran, Perencanaan dan Evaluasi Kinerja SKPD sesuai aturan	60	bulan	239.699.472	-	-	12	109.699.959	0	-	0%	0%	0	-	-	0%	Disperindag
3	31	01	2.01	01	Penyusunan Dokumen Perencanaan Perangkat Daerah	Jumlah Dokumen Perencanaan Perangkat Daerah	10	Dok	82.699.877	-	-	12	62.699.959	3	41.076.000	25%	66%	3	41.076.000	0	50%	Disperindag

No	Kode	Urusan / Bidang Urusan Pemerintahan Daerah / Program / Kegiatan / Sub Kegiatan	Indikator Kinerja Program / Kegiatan / Sub Kegiatan	Capaian Kinerja RPJMD Pada Tahun 2026			Realisasi Capaian Kinerja RKPd s/d Tahun 2022 (awal periode RPJMD)		Target Kinerja dan Anggaran RKPd Tahun 2022		Realisasi Capaian Kinerja dan Anggaran RKPd Tahun 2022		Tingkat Capaian Kinerja dan Anggaran RKPd Tahun 2022 (%)		Realisasi Capaian Kinerja dan Anggaran RPJMD s/d Tahun 2022		Tingkat Capaian Kinerja dan Anggaran RPJMD s/d Tahun 2022 (%)		Perangkat Daerah
				K	Satuan	Rp. (000)	K	Rp. (000)	K	Rp. (000)	K	Rp. (000)	K	Rp. (000)	K	Rp. (000)	K	%	
3	31 01 2.01 02	Koordinasi dan Penyusunan Dokumen RKA-SKPD	Jumlah Dokumen RKA-SKPD dan Laporan Hasil Koordinasi Penyusunan Dokumen RKA-SKPD	5	Dok	55.999.918	-	-	12	36.000.000	3	23.911.600	25%	66%	3	23.911.600	1	43%	Disperindag
3	31 01 2.01 03	Koordinasi dan Penyusunan Dokumen Perubahan RKA-SKPD	Jumlah Dokumen Perubahan RKA-SKPD dan Laporan Hasil Koordinasi Penyusunan Dokumen Perubahan RKA-SKPD	5	Dok	21.999.918	-	-	12	2.000.000	0	1.077.500	0%	54%	0	1.077.500	-	5%	Disperindag
3	31 01 2.01 04	Koordinasi dan Penyusunan DPA-SKPD	Jumlah Dokumen DPA-SKPD dan Laporan Hasil Koordinasi Penyusunan Dokumen DPA-SKPD	5	Dok	21.999.918	-	-	12	2.000.000	3	300.000	25%	15%	3	300.000	1	1%	Disperindag
3	31 01 2.01 05	Koordinasi dan Penyusunan Perubahan DPA- SKPD	Jumlah Dokumen Perubahan DPA-SKPD dan Laporan Hasil Koordinasi Penyusunan Dokumen Perubahan DPA-SKPD	5	Dok	21.999.918	-	-	12	2.000.000	0	1.400.000	0%	70%	0	1.400.000	-	6%	Disperindag
3	31 01 2.01 06	Koordinasi dan Penyusunan Laporan Capaian Kinerja dan Ikhtisar Realisasi Kinerja SKPD	Jumlah Laporan Capaian Kinerja dan Ikhtisar Realisasi Kinerja SKPD dan Laporan Hasil Koordinasi Penyusunan Laporan Capaian Kinerja dan Ikhtisar Realisasi Kinerja SKPD	5	Laporan	12.000.005	-	-	12	2.000.000	3	1.100.000	25%	55%	3	1.100.000	1	9%	Disperindag
3	31 01 2.01 07	Evaluasi Kinerja Perangkat Daerah	Jumlah Laporan Evaluasi Kinerja Perangkat Daerah	10	Laporan	22.999.918	-	-	12	3.000.000	3	1.339.900	25%	45%	3	1.339.900	0	6%	Disperindag
3	31 01 2.02	Administrasi Keuangan Perangkat Daerah	Administrasi Keuangan Kantor yang tertib dan sesuai aturan	60	bulan	1.282.371.980	-	-	12	5.257.804.865	0	730.669.355	0%	14%	0	730.669.355	-	57%	Disperindag
3	31 01 2.02 01	Penyediaan Gaji dan Tunjangan ASN	Jumlah Orang yang Menerima Gaji dan Tunjangan ASN		Org/Bln	1.500.000	-	-	12	4.936.972.365	12	4.731.733.207	100%	96%	12	4.731.733.207	-	315449%	Disperindag
3	31 01 2.02 02	Penyediaan Administrasi Pelaksanaan Tugas ASN	Jumlah Dokumen Hasil Penyediaan Administrasi Pelaksanaan Tugas ASN		Dok	644.592.400	-	-	12	174.572.500	12	145.540.000	100%	83%	12	145.540.000	-	23%	Disperindag
3	31 01 2.02 03	Pelaksanaan Penatausahaan dan Pengujian/Verifikasi Keuangan SKPD	Jumlah Dokumen Penatausahaan dan Pengujian/Verifikasi Keuangan SKPD		Dok	612.279.900	-	-	12	142.260.000	12	109.500.000	100%	77%	12	109.500.000	-	18%	Disperindag
3	31 01 2.02 05	Koordinasi dan Penyusunan Laporan Keuangan Akhir Tahun SKPD	Jumlah Laporan Keuangan Akhir Tahun SKPD dan Laporan Hasil Koordinasi Penyusunan Laporan Keuangan Akhir Tahun SKPD	5	Laporan	11.999.884	-	-	12	2.000.000	3	-	25%	0%	3	-	1	0%	Disperindag

No	Kode	Urusan / Bidang Urusan Pemerintahan Daerah / Program/ Kegiatan/ Sub Kegiatan	Indikator Kinerja Program/ Kegiatan/ Sub Kegiatan	Capaian Kinerja RPJMD Pada Tahun 2026			Realisasi Capaian Kinerja RKPd s/d Tahun 2022 (awal periode RPJMD)		Target Kinerja dan Anggaran RKPd Tahun 2022		Realisasi Capaian Kinerja dan Anggaran RKPd Tahun 2022		Tingkat Capaian Kinerja dan Anggaran RKPd Tahun 2022 (%)		Realisasi Capaian Kinerja dan Anggaran RPJMD s/d Tahun 2022		Tingkat Capaian Kinerja dan Anggaran RPJMD s/d Tahun 2022 (%)		Perangkat Daerah			
				K	Satuan	Rp. (000)	K	Rp. (000)	K	Rp. (000)	K	Rp. (000)	K	Rp. (000)	K	Rp. (000)	K	%				
3	31	01	2.02	07	Koordinasi dan Penyusunan Laporan Keuangan Bulanan/Triwulanan/Semesteran SKPD	Jumlah Laporan Keuangan Bulanan/ Triwulanan/ Semesteran SKPD dan Laporan Koordinasi Penyusunan Laporan Keuangan Bulanan/Triwulanan/ Semesteran SKPD	15	Laporan	11.999.796	-	-	12	2.000.000	3	775.000	25%	39%	3	775.000	0	6%	Disperindag
3	31	01	2.03		Administrasi Barang Milik Daerah pada Perangkat Daerah	Administrasi Barang Milik Daerah yang tertib dan sesuai aturan	60	bulan	500.000	-	-	12	145.000	0	-	0%	0%	0	-	-	0%	Disperindag
3	31	01	2.03	06	Penatausahaan Barang Milik Daerah pada SKPD	Jumlah Laporan Penatausahaan Barang Milik Daerah pada SKPD		Laporan	1.500.000	-	-	12	30.250.000	12	62.000.000	100%	205%	12	62.000.000	-	4133%	Disperindag
3	31	01	2.05		Administrasi Kepegawaian Perangkat Daerah	Informasi Kepegawaian Kantor yang tertib dan sesuai aturan	60	bulan	500.000	-	-	12	145.000	0	-	0%	0%	0	-	-	0%	Disperindag
3	31	01	2.03	04	Koordinasi dan Pelaksanaan Sistem Informasi Kepegawaian	Jumlah Dokumen Hasil Koordinasi dan Pelaksanaan Sistem Informasi Kepegawaian		Dok	1.500.000	-	-	12	20.000.000	9	19.200.000	75%	96%	9	19.200.000	-	1280%	Disperindag
3	31	01	2.06		Administrasi Umum Perangkat Daerah	Cakupan Layanan Administrasi Umum	60	bulan	462.270.424	-	-	12	182.543.692	0	-	0%	0%	0	-	-	0%	Disperindag
3	31	01	2.06	01	Penyediaan Komponen Instalasi Listrik/Penerangan Bangunan Kantor	Jumlah Paket Komponen Instalasi Listrik/Penerangan Bangunan Kantor yang Disediakan		Paket	9.996.040	-	-	12	5.000.000	3	1.495.800	25%	30%	3	1.495.800	-	15%	Disperindag
3	31	01	2.06	02	Penyediaan Peralatan dan Perlengkapan Kantor	Jumlah Paket Peralatan dan Perlengkapan Kantor yang Disediakan		Paket	106.953.551	-	-	12	51.353.692	3	49.302.000	25%	96%	3	49.302.000	-	46%	Disperindag
3	31	01	2.06	03	Penyediaan Peralatan Rumah Tangga	Jumlah Paket Peralatan Rumah Tangga yang Disediakan		Paket	9.316.934	-	-	12	5.000.000	3	2.362.500	25%	47%	3	2.362.500	-	25%	Disperindag
3	31	01	2.06	04	Penyediaan Bahan Logistik Kantor	Jumlah Paket Bahan Logistik Kantor yang Disediakan		Paket	39.995.920	-	-	12	5.000.000	3	1.669.600	25%	33%	3	1.669.600	-	4%	Disperindag
3	31	01	2.06	05	Penyediaan Barang Cetak dan Penggandaan	Jumlah Paket Barang Cetak dan Penggandaan yang Disediakan		Paket	96.637.379	-	-	12	27.977.500	3	21.015.606	25%	75%	3	21.015.606	-	22%	Disperindag
3	31	01	2.06	09	Penyelenggaraan Rapat Koordinasi dan Konsultasi SKPD	Jumlah Laporan Penyelenggaraan Rapat Koordinasi dan Konsultasi SKPD	60	Laporan	199.370.600	-	-	12	88.212.500	3	59.522.000	25%	67%	3	59.522.000	0	30%	Disperindag
3	31	01	2.08		Penyediaan Jasa Penunjang Urusan Pemerintahan Daerah	Penunjang Urusan Pemerintahan Daerah yang tertib dan sesuai aturan	60	bulan	652.629.235	-	-	12	487.182.720	0	-	0%	0%	0	-	-	0%	Disperindag
3	31	01	2.08	02	Penyediaan Jasa Komunikasi, Sumber Daya Air dan Listrik	Jumlah Laporan Penyediaan Jasa Komunikasi, Sumber Daya Air dan Listrik yang Disediakan	48	Laporan	232.853.800	-	-	12	81.054.000	12	47.857.954	100%	59%	12	47.857.954	0	21%	Disperindag
3	31	01	2.08	04	Penyediaan Jasa Pelayanan Umum Kantor	Jumlah Laporan Penyediaan Jasa Pelayanan Umum Kantor yang Disediakan		Laporan	419.775.435	-	-	12	406.128.720	12	338.064.366	100%	83%	12	338.064.366	-	81%	Disperindag

No	Kode				Urusan / Bidang Urusan Pemerintahan Daerah / Program/ Kegiatan / Sub Kegiatan	Indikator Kinerja Program/ Kegiatan/ Sub Kegiatan	Capaian Kinerja RPJMD Pada Tahun 2026			Realisasi Capaian Kinerja RKPd s/d Tahun 2022 (awal periode RPJMD)		Target Kinerja dan Anggaran RKPd Tahun 2022		Realisasi Capaian Kinerja dan Anggaran RKPd Tahun 2022		Tingkat Capaian Kinerja dan Anggaran RKPd Tahun 2022 (%)		Realisasi Capaian Kinerja dan Anggaran RPJMD s/d Tahun 2022		Tingkat Capaian Kinerja dan Anggaran RPJMD s/d Tahun 2022 (%)		Perangkat Daerah		
							K	Satuan	Rp. (000)	K	Rp. (000)	K	Rp. (000)	K	Rp. (000)	K	Rp. (000)	9 = 8/7 x 100 %		10= 6 + 8			11= 10/5x100%	
																		K	Rp. (000)	K	Rp. (000)		K	%
1	2				3	4	5			6		7		8		9 = 8/7 x 100 %		10= 6 + 8		11= 10/5x100%		12		
	3	31	01	2.09	Pemeliharaan Barang Milik Daerah Penunjang Urusan Pemerintahan Daerah	Barang Milik Daerah terpelihara	60	bulan	500.000	-	-	12	145.000	0	-	0%	0%	0	-	-	0%	Disperindag		
	3	31	01	2.09	02	Penyediaan Jasa Pemeliharaan, Biaya Pemeliharaan, Pajak dan Perizinan Kendaraan Dinas Operasional atau Lapangan	Jumlah Kendaraan Dinas Operasional atau Lapangan yang Dipelihara dan Dibayarkan Pajak dan Perizinannya	55	Unit	512.590.556	-	-	12	262.596.400	12	180.007.114	100%	69%	12	180.007.114	0	35%	Disperindag	
	3	31	01	2.09	09	Pemeliharaan/Rehabilitasi Gedung Kantor dan Bangunan Lainnya	Jumlah Gedung Kantor dan Bangunan Lainnya yang Dipelihara/Direhabilitasi	1	Unit	24.976.000	0	0	12	-	0	-	0%	-	0	0	-	0	Disperindag	
	3	31	01	2.09	10	Pemeliharaan/Rehabilitasi Sarana dan Prasarana Gedung Kantor atau Bangunan Lainnya	Jumlah Sarana dan Prasarana Gedung Kantor atau Bangunan Lainnya yang Dipelihara/Direhabilitasi	50	Unit	24.993.233	0	0	12	10.000.000	3	3.745.000	25%	0,3745	3	3745000	0	0,149840559	Disperindag	
	3	31	02			PROGRAM PERENCANAAN DAN PEMBANGUNAN INDUSTRI		100	persen	10.050.000	0	0	1	2.376.541	0	-	0%	0	0	0	-	0	Disperindag	
	3	31	02	2.01		Penyusunan dan Evaluasi Rencana Pembangunan Industri Kabupaten/Kota	Road Map Industri	60	bulan	500.000	0	0	12	145.000	0	-	0%	0	0	0	-	0	Disperindag	
	3	31	02	2.01	03	Koordinasi, Sinkronisasi, dan Pelaksanaan Pembangunan Sumber Daya Industri	Jumlah Dokumen Hasil Koordinasi, Sinkronisasi, dan pelaksanaan Pembangunan Sumber Daya Industri		Dok	590.189.487	0	0	12	248.049.500	0	243.578.500	0%	0,981975372	0	243578500	-	0,412712367	Disperindag	
	3	31	02	2.01	04	Koordinasi, Sinkronisasi, dan Pelaksanaan Pembangunan Sarana dan Prasarana Industri	Jumlah Dokumen Hasil Koordinasi, Sinkronisasi, dan Pelaksanaan Pembangunan Sarana dan Prasarana Industri		Dok	359.146.087	0	0	12	17.006.100	0	12.000.000	0%	0,705629157	0	12000000	-	0,033412587	Disperindag	
	3	31	02	2.01	05	Koordinasi, Sinkronisasi, dan Pelaksanaan Pemberdayaan Industri dan Peran Serta Masyarakat	Jumlah Dokumen Hasil Koordinasi, Sinkronisasi, dan Pelaksanaan Pemberdayaan Industri dan Peran Serta Masyarakat		Dok	342.139.987	0	0	12	-	0	-	0%	-	0	0	-	0	Disperindag	
	3	31	03			PROGRAM PENGENDALIAN IZIN USAHA INDUSTRI		100	persen	10.050.000	0	0	1	2.376.541	0	-	0%	0	0	0	-	0	Disperindag	
	3	31	03	2.01		Penerbitan Izin Usaha Industri (IUI), Izin Perluasan Usaha Industri (IUI), Izin Usaha Kawasan Industri (IUKI) dan Izin Perluasan Kawasan Industri (IPKI) Kewenangan Kabupaten/Kota Berbasis Sistem Informasi Industri Nasional (SIINAS)	IUI Kecil dan IUI Menengah	60	bulan	500.000	0	0	12	145.000	0	-	0%	0	0	0	-	0	Disperindag	

No	Kode					Urusan / Bidang Urusan Pemerintahan Daerah / Program / Kegiatan / Sub Kegiatan	Indikator Kinerja Program / Kegiatan / Sub Kegiatan	Capaian Kinerja RPJMD Pada Tahun 2026			Realisasi Capaian Kinerja RKPd s/d Tahun 2022 (awal periode RPJMD)		Target Kinerja dan Anggaran RKPd Tahun 2022		Realisasi Capaian Kinerja dan Anggaran RKPd Tahun 2022		Tingkat Capaian Kinerja dan Anggaran RKPd Tahun 2022 (%)		Realisasi Capaian Kinerja dan Anggaran RPJMD s/d Tahun 2022		Tingkat Capaian Kinerja dan Anggaran RPJMD s/d Tahun 2022 (%)		Perangkat Daerah
								K	Satuan	Rp. (000)	K	Rp. (000)	K	Rp. (000)	K	Rp. (000)	K	Rp. (000)	K	Rp. (000)	K	Rp. (000)	
1	2					3	4	5			6		7		8		9 = 8/7 x 100 %		10= 6 + 8		11= 10/5x100%		12
	3	31	03	2.01	01	Fasilitasi Pemenuhan Komitmen Perolehan IUI, IPUI, IUKI dan IPKI Kewenangan Kabupaten/Kota dalam Sistem Informasi Industri Nasional (SIINas) yang Terintegrasi dengan Sistem Pelayanan Perizinan Berusaha Terintegrasi secara Elektronik Berbasis Sistem Informasi Industri Nasional (SIINAS)	Jumlah Dokumen Hasil Fasilitas Verifikasi Teknis Pemenuhan Kesesuaian Persyaratan Teknis Perizinan Berusaha Sektor Industri dan/atau dalam rangka Perluasan Usaha untuk Bidang Usaha dengan Risiko Usaha Menengah-Tinggi dan Tinggi, Melalui SIINas yang Terintegrasi dengan Sistem OSS		Dok	100.000.000	0	0	12	-	0	-	0%	-	0	0	-	0	Disperindag
	3	31	03	2.01	02	Koordinasi dan Sinkronisasi Pengawasan Perizinan di Bidang Industri dalam Lingkup IUI, IPUI, IUKI dan IPKI Kewenangan Kabupaten/Kota Berbasis Sistem Informasi Industri Nasional (SIINAS)	Jumlah Dokumen Hasil Koordinasi dan Sinkronisasi Pengawasan Perizinan di Bidang Industri dalam Lingkup Perizinan Usaha Industri, Perizinan Perluasan Usaha Industri, Perizinan Kawasan Industri dan Perizinan Perluasan Kawasan Industri Kewenangan Kabupaten/Kota		Dok	100.000.000	0	0	12	5.450.000	0	5.240.000	0%	0,96146789	0	5240000	-	0,0524	Disperindag
	3	31	04			PROGRAM PENGELOLAAN SISTEM INFORMASI INDUSTRI NASIONAL		100	persen	10.050.000	0	0	1	2.376.541	0	-	0%	0	0	0	-	0	Disperindag
	3	31	04	2.01		Penyediaan Informasi Industri untuk Informasi Industri untuk IUI, IPUI, IUKI dan IPKI Kewenangan Kabupaten/Kota	Informasi IUI, IPUI, IUKI, dan IPKI	60	bulan	500.000	0	0	12	145.000	0	-	0%	0	0	0	-	0	Disperindag
	3	31	04	2.01	01	Fasilitasi Pengumpulan, Pengolahan dan Analisis Data Industri, Data Kawasan Industri serta Data Lain Lingkup Kabupaten/Kota melalui Sistem Informasi Industri Nasional (SIINas)	Jumlah Dokumen Hasil Fasilitas Pengumpulan, Pengolahan dan Analisis Data Industri, Data Kawasan Industri serta Data Lain Lingkup Kabupaten/Kota Melalui Sistem Informasi Industri Nasional (SIINas)		Dok	100.000.000	0	0	12	2.450.000	0	2.450.000	0%	1	0	2450000	-	0,0245	Disperindag
	3	31	04	2.01	02	Diseminasi dan Publikasi Data Informasi dan Analisa Industri Kabupaten/Kota melalui SIINas	Jumlah Dokumen Hasil Diseminasi dan Publikasi Data Informasi dan Analisis Industri Kabupaten/Kota Melalui SIINas		Dok	100.000.000	0	0	12	6.490.900	0	6.490.900	0%	1	0	6490900	-	0,064909	Disperindag
20	4					UNSUR PENDUKUNG URUSAN PEMERINTAHAN																	
	4	01				SEKRETARIAT DAERAH																	
	4	01	01			PROGRAM PENUNJANG URUSAN PEMERINTAHAN DAERAH																	

No	Kode	Urusan / Bidang Urusan Pemerintahan Daerah / Program/ Kegiatan / Sub Kegiatan	Indikator Kinerja Program / Kegiatan / Sub Kegiatan	Capaian Kinerja RPJMD Pada Tahun 2026			Realisasi Capaian Kinerja RKPd s/d Tahun 2022 (awal periode RPJMD)		Target Kinerja dan Anggaran RKPd Tahun 2022		Realisasi Capaian Kinerja dan Anggaran RKPd Tahun 2022		Tingkat Capaian Kinerja dan Anggaran RKPd Tahun 2022 (%)		Realisasi Capaian Kinerja dan Anggaran RPJMD s/d Tahun 2022		Tingkat Capaian Kinerja dan Anggaran RPJMD s/d Tahun 2022 (%)		Perangkat Daerah
				K	Satuan	Rp. (000)	K	Rp. (000)	K	Rp. (000)	K	Rp. (000)	K	Rp. (000)	K	Rp. (000)	K	%	
1	2	3	4	5			6		7		8		9 = 8/7 x 100 %		10= 6 + 8		11= 10/5x100%		12
4	01 01 2.01	Perencanaan, Penganggaran dan Evaluasi Kinerja Perangkat Daerah	Cakupan Pengendalian Administrasi Kegiatan Pembangunan	12		2.843.469.000	0	0	12	567.902.400	12	684.939.650							Sekda
4	01 01 2.01 01	Penyusunan Dokumentasi Perencanaan Perangkat Daerah	Terwujudnya perencanaan program dan kegiatan SKPD	60	bln	509.752.000	0	0	12	101.358.400	24	107.038.950							Sekda
4	01 01 2.01 02	Koordinasi dan Penyusunan Dokumen RKA SKPD	Tersusunnya dokumen RKA SKPD	5	dok	233.142.000	0	0	1	46.628.400	2	53.433.800							Sekda
4	01 01 2.01 03	Koordinasi dan Penyusunan Dokumen Perubahan RKA SKPD	Tersusunnya dokumen Perubahan RKA SKPD	5	dok	309.996.500	0	0	1	61.999.900	1	39.718.500							Sekda
4	01 01 2.01 04	Koordinasi dan Penyusunan DPA SKPD	Tersusunnya dokumen DPA SKPD	5	dok	296.273.000	0	0	1	59.054.600	2	63.848.400							Sekda
4	01 01 2.01 05	Koordinasi dan Penyusunan Perubahan DPA SKPD	Tersusunnya dokumen Perubahan DPA SKPD	5	dok	289.999.500	0	0	1	57.999.900	1	52.325.100							Sekda
4	01 01 2.01 06	Koordinasi dan Penyusunan Laporan Capaian Kinerja dan Ikhtisar realisasi kinerja SKPD	Tersusunnya Laporan capaian kinerja realisasi kinerja SKPD	20	lap	247.534.000	0	0	4	49.506.800	6	49.368.800							Sekda
4	01 01 2.01 07	Evaluasi Kinerja Perangkat Daerah	Terlaksanakannya kegiatan evaluasi kinerja PD	60	bln	956.772.000	0	0	12	191.354.400	24	319.206.100							Sekda
4	01 01 2.02	Administrasi Keuangan Perangkat Daerah	Cakupan layanan administrasi perkantoran	12		97.910.398.375	0	0	12	19.582.079.675	18	27.804.639.069							Sekda
4	01 01 2.02 01	Penyediaan Gaji dan Tunjangan ASN	Terbayarnya gaji & TPP ASN	60	bln	91.385.798.375	0	0	12	18.277.159.675	18	27.804.639.069							Sekda
4	01 01 2.02 02	Penyediaan Administrasi Pelaksanaan Tugas ASN	Terbayarnya honor pengelola keuangan SKPD	60	bln	6.219.600.000	0	0	12	1.243.920.000	18	1.611.759.267							Sekda
4	01 01 2.02 03	Pelaksanaan Penatausahaan dan Pengujian/Verifikasi keuangan SKPD	Terlaksananya Administrasi pengelolaan keuangan SKPD	60	bln	305.000.000	0	0	12	61.000.000	18	60.059.200							Sekda
4	01 01 2.02	Administrasi Keuangan Perangkat Daerah	Cakupan Peningkatan Pengembangan sistem pelaporan capaian kinerja & Keuangan	12		1.521.900.000	0	0	12	304.380.000	3	312.923.450							Sekda
4	01 01 2.02 04	Koordinasi dan Pelaksanaan Akuntansi SKPD	Terlaksanakannya akuntansi keuangan SKPD	60	bln	324.579.500	0	0	12	64.915.900	18	57.234.200							Sekda
4	01 01 2.02 05	Koordinasi dan Penyusunan Laporan Keuangan Akhir Tahun SKPD	Tersusunnya laporan keuangan akhir tahun SKPD	5	dok	309.999.000	0	0	1	61.999.800	1	86.713.850							Sekda
4	01 01 2.02 07	Koordinasi dan Penyusunan Laporan Keuangan bulanan/triwulanan/semesteran SKPD	Tersusunnya laporan keuangan semesteran SKPD	5	dok	562.321.500	0	0	1	112.464.300	1	99.293.700							Sekda
4	01 01 2.02 08	Penyusunan Pelaporan dan Analisis Realisasi Anggaran	Tersusunnya laporan prognosis realisasi anggaran LRA	60	bln	325.000.000	0	0	12	65.000.000	18	69.681.700							Sekda
4	01 01 2.03	Administrasi Barang Milik Daerah pada Perangkat Daerah	Tingkat Kepuasan terhadap layanan tata usaha, pemenuh kebutuhan perlengkapan dan rumah tangga	12		192.311.175	-	-	12	183.153.500	18	429.492.015							Sekda
4	01 01 2.03 02	Pengamanan Barang Milik Daerah		12	bln	150.122.700	-	-	12	142.974.000	18	429.492.015							Sekda
4	01 01 2.03 06	Penatausahaan Barang Milik Daerah pada SKPD	Jumlah Belanja Modal Barang Milik Daerah pada SKPD	12	bln	42.188.475	-	-	12	40.179.500	12	179.286.395							Sekda
4	01 01 2.06	Administrasi Umum Perangkat Daerah	Tingkat Kepuasan terhadap layanan tata usaha, pemenuh kebutuhan perlengkapan dan rumah tangga	12		5.500.619.525	-	-	12	5.238.685.262	12	7.525.536.748							Sekda

No	Kode					Urusan / Bidang Urusan Pemerintahan Daerah / Program/ Kegiatan / Sub Kegiatan	Indikator Kinerja Program/ Kegiatan/ Sub Kegiatan	Capaian Kinerja RPJMD Pada Tahun 2026			Realisasi Capaian Kinerja RKPd s/d Tahun 2022 (awal periode RPJMD)		Target Kinerja dan Anggaran RKPd Tahun 2022		Realisasi Capaian Kinerja dan Anggaran RKPd Tahun 2022		Tingkat Capaian Kinerja dan Anggaran RKPd Tahun 2022 (%)		Realisasi Capaian Kinerja dan Anggaran RPJMD s/d Tahun 2022		Tingkat Capaian Kinerja dan Anggaran RPJMD s/d Tahun 2022 (%)		Perangkat Daerah	
								5			6		7		8		9 = 8/7 x 100 %		10= 6 + 8		11= 10/5x100%			
								K	Satuan	Rp. (000)	K	Rp. (000)	K	Rp. (000)	K	Rp. (000)	K	Rp. (000)	K	Rp. (000)	K	Rp. (000)		K
	4	01	01	2.06	01	Penyediaan Komponen Instalasi Listrik/Penerangan Bangunan Kantor	Jumlah Komponen Instalasi Listrik/Penerangan Bangunan Kantor	12	bln	167.494.635	-	-	12	159.518.700	12	174.474.909							Sekda	
	4	01	01	2.06	02	Penyediaan Peralatan dan Perlengkapan Kantor	Jumlah Peralatan, Perlengkapan Kantor dan Pemeliharaan	12	bln	261.817.815	-	-	12	249.350.300	12	634.150.770								Sekda
	4	01	01	2.06	03	Penyediaan Peralatan Rumah Tangga	Jumlah Peralatan Rumah Tangga Kepala Daerah dan Wakil Kepala Daerah	12	bln	434.276.010	-	-	12	413.596.200	12	710.302.740								Sekda
	4	01	01	2.06	05	Penyediaan Barang Cetak dan Penggandaan	Jumlah Barang Cetak dan Penggandaan Kantor Setdakab Lampung Timur	12	bln	355.393.145	-	-	12	338.469.662	12	309.429.503								Sekda
	4	01	01	2.06	06	Penyediaan Bahan Bacaan dan Peraturan Perundang-undangan	Jumlah Bahan Bacaan dan Peraturan Perundang-undangan	12	bln	945.000.000	-	-	12	900.000.000	12	1.704.839.500								Sekda
	4	01	01	2.06	08	Fasilitasi Kunjungan Tamu	Jumlah fasilitasi Makanan dan Minuman pimpinan Serta tamu di Setdakab	12	bln	1.825.950.420	-	-	12	1.739.000.400	12	2.764.153.000								Sekda
	4	01	01	2.06	09	Penyelenggaraan Rapat Koordinasi dan Konsultasi SKPD	Jumlah Rapat Koordinasi dan Konsultasi SKPD	12	bln	1.510.687.500	-	-	12	1.438.750.000	12	1.228.186.326								Sekda
	4	01	01	2.08		Penyediaan Jasa Penunjang Urusan Pemerintahan Daerah	Terpenuhinya jasa penunjang urusan pemerintah daerah	12		6.812.769.600	-	-	12	6.488.352.000	18	1.685.155.946								Sekda
	4	01	01	2.08	02	Penyediaan Jasa Komunikasi, Sumber Daya Air dan Listrik	Jumlah Belanja Listrik dan Telepon	12	bln	1.316.076.300	-	-	12	1.253.406.000	18	1.685.155.946								Sekda
	4	01	01	2.08	03	Penyediaan Jasa Peralatan dan Perlengkapan Kantor	Jumlah Jasa Peralatan, Perlengkapan dan Sewa Alat Kantor	12	bln	827.925.000	-	-	12	788.500.000	18	1.046.354.000								Sekda
	4	01	01	2.08	04	Penyediaan Jasa Pelayanan Umum Kantor	Jumlah Pegawai Non PNS di Setdakab Lampung Timur	12	bln	4.668.768.300	-	-	12	4.446.446.000	61	5.958.123.332								Sekda
	4	01	01	2.09		Pemeliharaan Barang Milik Daerah Penunjang Urusan Pemerintahan Daerah	Terlaksananya Pemeliharaan Barang Milik Daerah Penunjang Urusan Pemerintahan Daerah	12		3.858.719.865	-	-	12	3.674.971.300	3	-								Sekda
	4	01	01	2.09	01	Penyediaan Jasa Pemeliharaan, Biaya Pemeliharaan, dan Pajak Kendaraan Perorangan Dinas atau kendaraan Dinas Jabatan	Jumlah Kendaraan dinas yang menerima BBM dan Service di Setdakab Lampung Timur	12	bln	2.799.807.465	-	-	12	2.666.483.300	55	3.434.560.692								Sekda
	4	01	01	2.09	02	Penyediaan jasa Pemeliharaan, Biaya Pemeliharaan Pajak dan Perizinan kendaraan Dinas Operasional atau Lapangan	Jumlah pajak kendaraan Dinas	12	dok	157.500.000	-	-	12	150.000.000	62	305.000.000								Sekda
	4	01	01	2.09	06	Pemeliharaan peralatan dan mesin lainnya	Jumlah Peralatan Mesin lainnya	12	bln	226.472.400	-	-	12	215.688.000	29	216.590.000								Sekda
	4	01	01	2.09	09	Pemeliharaan/Rehabilitasi Gedung Kantor dan Bangunan Lainnya.	Jumlah Pemeliharaan Gedung Kantor dan Bangunan di lingkup Setdakab Lampung Timur	12	dok	674.940.000	-	-	12	642.800.000	12	1.183.375.000								Sekda
	4	01	01	2.11		Program Administrasi Keuangan dan Operasional Kepala Daerah dan Wakil Kepala Daerah	Cakupan layanan administrasi perkantoran	12		263.445.000	-	-	12	250.900.000	3	435.100.000								Sekda
	4	01	01	2.11	02	Penyediaan Pakaian Dinas dan Atribut Kelengkapan Kepala Daerah dan WKDH	Jumlah Pakaian dinas Bupati, Wakil Bupati, Sekda, Walpri dan Forkopimda Kab. Lampung Timur	12	bln	263.445.000	-	-	12	250.900.000	112	435.100.000								Sekda

No	Kode	Urusan / Bidang Urusan Pemerintahan Daerah / Program / Kegiatan / Sub Kegiatan	Indikator Kinerja Program / Kegiatan / Sub Kegiatan	Capaian Kinerja RPJMD Pada Tahun 2026			Realisasi Capaian Kinerja RKPd s/d Tahun 2022 (awal periode RPJMD)		Target Kinerja dan Anggaran RKPd Tahun 2022		Realisasi Capaian Kinerja dan Anggaran RKPd Tahun 2022		Tingkat Capaian Kinerja dan Anggaran RKPd Tahun 2022 (%)		Realisasi Capaian Kinerja dan Anggaran RPJMD s/d Tahun 2022		Tingkat Capaian Kinerja dan Anggaran RPJMD s/d Tahun 2022 (%)		Perangkat Daerah
				K	Satuan	Rp. (000)	K	Rp. (000)	K	Rp. (000)	K	Rp. (000)	K	Rp. (000)	K	Rp. (000)	K	%	
1	2	3	4	5			6		7		8		9 = 8/7 x 100 %		10= 6 + 8		11= 10/5x100%		12
4	01 02	PROGRAM PEMERINTAHAN DAN KESEJAHTERAAN RAKYAT		K		Rp. (000)	K	Rp. (000)	K	Rp. (000)	K	Rp. (000)	K	Rp. (000)	K	Rp. (000)	K	%	Sekda
4	01 02 2.01	Sub Kegiatan Penataan Administrasi Pemerintahan	Terlaksananya yakegiatan rapat OPD dan forkopinda , studi pembelajaran camat, serta HUT RI dan HUT LamTim	60	bln	1.618.013.837	-	-	12	1.540.965.651	12	996.187.926							Sekda
4	01 02 2.01 01	Sub Kegiatan Pengelolaan Administrasi Kewilayahan	Laporan Administrasi kewilayahan , serta jumlah buku pilar batas dan tapal batas Kab. Lam tim	60	bln	979.978.003	-	-	12	933.312.384	24	462.691.800							Sekda
4	01 02 2.01 03	Sub Kegiatan Fasilitasi Pelaksanaan Otonomi Daerah	Laporan pembuatan LPPD, SPM, LKPJ dan koordinator antar tingkat daerah	60	bln	998.090.942	-	-	12	950.562.802	2	905.357.054							Sekda
4	01 02	Program Pemerintah dan Kesejahteraan Rakyat	Fasilitasi Bina Mental Spiritual	7	kegiatan	7.502.815.700	0	0	7	7.502.815.700	7	7.211.709.038							Sekda
4	01 02 2.02	Kegiatan Pelaksanaan Kebijakan Kesejahteraan Rakyat	Terselenggaranya fasilitasi pembinaan keagamaan di Kabupaten Lampung Timur	1	paket	6.637.445.300	0	0		6.637.445.300		1.198.771.878							Sekda
4	01 02 2.02 0	Islamic Centre	Terselenggaranya pengelolaan fasilitas islamic centre Kabupaten Lampung Timur	12	bulan	865.370.400	0	0		865.370.400		375.000.700							Sekda
4	01 02	Program Pemerintah dan Kesejahteraan Rakyat	Kesejahteraan Sosial	5	kegiatan	4.047.501.535	0	0	5	4.047.501.535	12	1.979.063.028							Sekda
4	01 02 2.02 0	Terselenggaranya kebijakan kesejahteraan lembaga sosial di Kabupaten Lampung Timur	Terselenggaranya kebijakan kesejahteraan lembaga sosial di Kabupaten Lampung Timur	1	paket	4.047.501.535	0	0		4.047.501.535		569.530.800							Sekda
4	01 02	Program Pemerintah dan Kesejahteraan Rakyat	Kesejahteraan Masyarakat	4	kegiatan	4.342.267.453	0	0	4	4.342.267.453	3	4.370.837.100							Sekda
4	01 02 2.02 03	Pelaksanaan Kebijakan, Evaluasi dan Capaian Kinerja terkait Kesejahteraan Masyarakat	Terselenggaranya kebijakan kesejahteraan sosial masyarakat di Kabupaten Lampung Timur	1	paket	4.342.267.453	0	0		4.342.267.453		696.963.100							Sekda
4	01 02	Program Pemerintahan Dan Kesejahteraan Rakyat	Terbitnya peraturan-peraturan untuk mendukung penguatan kesadaran hukum dan peraturan	50		4.094.256.500	-	-	10	1.420.000.000	54	764.141.950							Sekda
4	01 02 2.03	Fasilitasi dan Koordinasi Hukum																	
4	01 02 2.03 01	Sub Kegiatan Fasilitasi Penyusunan Produk Hukum Daerah	Terbitnya produk hukum daerah (Peraturan Daerah, Peraturan Bupati dan Keputusan Bupati)	50	dok	1.364.756.500	-	-	10	470.000.000	8	270.151.000							Sekda
4	01 02 2.03 02	Sub Kegiatan Fasilitasi Bantuan Hukum	penyelesaian sengketa / perkara hukum dan tersusunnya pelaporan aksi Hak Asasi Manusia	20	dok	1.364.750.000	-	-	4	480.000.000	6	253.509.000							Sekda

No	Kode	Urusan / Bidang Urusan Pemerintahan Daerah / Program / Kegiatan / Sub Kegiatan	Indikator Kinerja Program / Kegiatan / Sub Kegiatan	Capaian Kinerja RPJMD Pada Tahun 2026			Realisasi Capaian Kinerja RKPd s/d Tahun 2022 (awal periode RPJMD)		Target Kinerja dan Anggaran RKPd Tahun 2022		Realisasi Capaian Kinerja dan Anggaran RKPd Tahun 2022		Tingkat Capaian Kinerja dan Anggaran RKPd Tahun 2022 (%)		Realisasi Capaian Kinerja dan Anggaran RPJMD s/d Tahun 2022		Tingkat Capaian Kinerja dan Anggaran RPJMD s/d Tahun 2022 (%)		Perangkat Daerah
				K	Satuan	Rp. (000)	K	Rp. (000)	K	Rp. (000)	K	Rp. (000)	K	Rp. (000)	K	Rp. (000)	K	%	
4	01 02 2.03 03	Sub Kegiatan Pendokumentasian Produk Hukum dan Pengelolaan Informasi Hukum	Tertatanya dokumentasi hukum secara digital yang memadai dan tersedianya abstrak peraturan perundang-undangan	10	dok	1.364.750.000	-	-	2	470.000.000	2	240.481.950							Sekda
4	01 02 2.04	Fasilitas Kerja sama Dalam Negeri	Terlaksananya Kegiatan Kerjasama Antar Instansi Pemerintah	60	bln	210.000.000	-	-	12	200.000.000	0	4.911.400							Sekda
4	01 02 2.04 0	Evaluasi Pelaksanaan Kerja Sama Kerjasama Dalam negeri Berjalan sesuai rencana	Evaluasi Pelaksanaan Kerjasama Dalam negeri Berjalan sesuai rencana	60	bln	105.000.000	-	-	12	100.000.000	1	15.829.400							Sekda
4	01 03	Program Perekonomian dan Pembangunan	Persentase Penanganan Permasalahan Kebijakan Bidang Perekonomian	12		1.052.890.500	0	0	12	782.153.246	12	711.054.300							Sekda
4	01 03 2.01	Pelaksanaan Kebijakan Perekonomian																	
4	01 03 2.01 01	Koordinasi, Sinkronisasi, Monitoring dan Evaluasi Kebijakan Pengelolaan BUMD & BLUD	Persentase Pencapaian Dokumen Kinerja BUMD dan BLUD	2	Dok	509.752.000	0	0	2	350.000.000	14	254.520.700							Sekda
4	01 03 2.01 02	Pengendalian dan Distribusi Perekonomian	Persentase Pencapaian Dokumen Pengendalian Inflasi Daerah	3	dok	233.142.000	0	0	3	232.153.246	4	232.823.600							Sekda
4	01 03 2.01 03	Perencanaan dan Pengawasan Ekonomi Mikro Kecil	Persentase Pencapaian Dokumen Kredit Usaha Rakyat, Produk Unggulan daerah dan Tim Percepatan Akses Keuangan Daerah	3	dok	309.996.500	0	0	1	200.000.000	1	223.710.000							Sekda
4	01 03	Program Perekonomian dan Pembangunan	Persentase Pencapaian Pelaksanaan Administrasi Pembangunan	30		813.387.257	-	-	6	637.310.200	12	777.960.600							Sekda
4	01 03 2.02	Pelaksanaan Administrasi Pembangunan																	
4	01 03 2.02 01	Fasilitasi Penyusunan Program Pembangunan	Jumlah Dokumen Penyusunan Program Pembangunan	5	dok	196.526.556	-	-	1	153.983.700	1	191.579.900							Sekda
4	01 03 2.02 02	Pengendalian dan Evaluasi Program Pembangunan	Jumlah Laporan/Dokumen Pengendalian dan Evaluasi Program Kegiatan Pembangunan Kabupaten Lampung Timur	5	dok	382.819.251	-	-	1	299.948.900	1	356.699.700							Sekda
4	01 03 2.02 03	Pengelolaan Evaluasi dan Pelaporan Pelaksanaan Pembangunan	Jumlah Laporan/Dokumen Evaluasi dan Pelaporan Pelaksanaan Pembangunan Kabupaten Lampung Timur	20	dok	234.041.450	-	-	4	183.377.600	4	229.681.000							Sekda
4	01 03	PROGRAM PEREKONOMIAN DAN PEMBANGUNAN		12		1.856.404.600	0	0	12	1.794.404.600	12	1.069.382.800							Sekda
4	01 03 2.03	Pengelolaan Pengadaan Barang dan Jasa	Terlaksananya Pengelolaan Pengadaan Barang dan Jasa	12	bln	555.387.100	0	0	12	545.387.100	12	300.314.000							Sekda
4	01 03 2.03 02	Pengelolaan Layanan Pengadaan secara Elektronik	Tersedianya Sistem Pengelolaan SPSE	12	bln	700.121.000	0	0	12	699.121.000	12	429.181.100							Sekda

No	Kode	Urusan / Bidang Urusan Pemerintahan Daerah / Program/ Kegiatan/ Sub Kegiatan	Indikator Kinerja Program/ Kegiatan/ Sub Kegiatan	Capaian Kinerja RPJMD Pada Tahun 2026			Realisasi Capaian Kinerja RKPd s/d Tahun 2022 (awal periode RPJMD)		Target Kinerja dan Anggaran RKPd Tahun 2022		Realisasi Capaian Kinerja dan Anggaran RKPd Tahun 2022		Tingkat Capaian Kinerja dan Anggaran RKPd Tahun 2022 (%)		Realisasi Capaian Kinerja dan Anggaran RPJMD s/d Tahun 2022		Tingkat Capaian Kinerja dan Anggaran RPJMD s/d Tahun 2022 (%)		Perangkat Daerah
				K	Satuan	Rp. (000)	K	Rp. (000)	K	Rp. (000)	K	Rp. (000)	K	Rp. (000)	K	Rp. (000)	K	%	
4	01 03 2.03 03	Pembinaan dan Advokasi Pengadaan Barang dan Jasa	Terlaksananya Peningkatan Kapasitas SDM Terkait Pengadaan Barang dan Jasa	12	bln	600.896.500	0	0	12	549.896.500	12	339.887.700							Sekda
4	01 03 2.04	Pemantauan Kebijakan Sumber Daya Alam	Persentase Penanganan Permasalahan Kebijakan Bidang Sumber Daya Alam	12		97.910.398.375	0	0	12	318.800.000	7	172.490.900							Sekda
4	01 03 2.04 01	Koordinisasi, Sikronisasi, dan Evaluasi Kebijakan Pertanian, Kelautan, Kehutanan, dan Perikanan	Persentase Tercapainya Jumlah Dokumen Koordinisasi, Sikronisasi, dan Evaluasi Kebijakan Pertanian, Kelautan, Kehutanan, dan Perikanan	1	Dok	91.385.798.375	0	0	1	193.800.000	7	172.490.900							Sekda
4	01 03 2.04 02	Koordinisasi, Sikronisasi, dan Evaluasi Kebijakan Lingkungan Hidup	Persentase Tercapainya Jumlah Dokumen Koordinisasi, Sikronisasi, dan Evaluasi Kebijakan Lingkungan Hidup	1	Dok	6.219.600.000	0	0	1	75.000.000	18	62.290.400							Sekda
4	01 03 2.04 03	Koordinisasi, Sikronisasi, dan Evaluasi Kebijakan Energi dan Air	Persentase Tercapainya Jumlah Dokumen Koordinisasi, Sikronisasi, dan Evaluasi Kebijakan Energi dan Air	1	Dok	305.000.000	0	0	1	50.000.000	12	68.382.150							Sekda
21	4	UNSUR PENDUKUNG URUSAN PEMERINTAHAN																	
4	02	SEKRETARIAT DPRD																	
4	02 01	PROGRAM PENUNJANG URUSAN PEMERINTAHAN DAERAH	Tertib administrasi perkantoran sesuai aturan	100	%	405.948.973	-	-	100	43.788.469	19	77.806.386	19%	178%	19	77.806.386	0	19%	SETWAN
4	02 01 2.01	Perencanaan, Penganggaran dan Evaluasi Kinerja perangkat Daerah	Penyusunan Perencanaan, Penganggaran, dan Evaluasi Kinerja perangkat Daerah	100	%	301.369	-	-	100	51.400	26	77.596	26%	151%	26	77.596	0	26%	SETWAN
4	02 01 2.01 01	Penyusunan Dokumen Perencanaan Perangkat Daerah	Jumlah Dokumen Perencanaan Perangkat Daerah	100	%	218.578	-	-	100	45.000	31	66.950	31%	149%	31	66.950	0	31%	SETWAN
4	02 01 2.01 06	Koordinasi dan penyusunan laporan capaian kinerja dan iktisaris realisasi kinerja SKPD	Jumlah Dokumen RKA-SKPD dan Laporan Hasil Koordinasi Penyusunan Dokumen RKA-SKPD	100	%	23.465	-	-	100	1.000	7	1.568	7%	157%	7	1.568	0	7%	SETWAN
4	02 01 2.01 07	Evaluasi Kinerja Perangkat Daerah	Jumlah Laporan Evaluasi Kinerja Perangkat Daerah	100	%	59.326	-	-	100	5.400	15	9.078	15%	168%	15	9.078	0	15%	SETWAN
4	02 01 2.02	Administrasi Keuangan Perangkat Daerah	Pelaksanaan administrasi keuangan tepat waktu	100	%	30.373.609	-	-	100	4.768.287	28	8.600.245	28%	180%	28	8.600.245	0	28%	SETWAN
4	02 01 2.02 01	Penyediaan Gaji dan Tunjangan ASN	Jumlah Orang yang Menerima Gaji dan Tunjangan ASN	100	%	26.809.258	-	-	100	4.049.467	29	7.804.221	29%	193%	29	7.804.221	0	29%	SETWAN
4	02 01 2.02 02	Penyediaan Administrasi Pelaksanaan Tugas ASN	Jumlah Dokumen Hasil Penyediaan Administrasi Pelaksanaan Tugas ASN	100	%	2.623.549	-	-	100	504.240	18	480.490	18%	95%	18	480.490	0	18%	SETWAN

No	Kode	Urusan / Bidang Urusan Pemerintahan Daerah/ Program/ Kegiatan/ Sub Kegiatan	Indikator Kinerja Program/ Kegiatan/ Sub Kegiatan	Capaian Kinerja RPJMD Pada Tahun 2026			Realisasi Capaian Kinerja RKPd s/d Tahun 2022 (awal periode RPJMD)		Target Kinerja dan Anggaran RKPd Tahun 2022		Realisasi Capaian Kinerja dan Anggaran RKPd Tahun 2022		Tingkat Capaian Kinerja dan Anggaran RKPd Tahun 2022 (%)		Realisasi Capaian Kinerja dan Anggaran RPJMD s/d Tahun 2022		Tingkat Capaian Kinerja dan Anggaran RPJMD s/d Tahun 2022 (%)		Perangkat Daerah
				K	Satuan	Rp. (000)	K	Rp. (000)	K	Rp. (000)	K	Rp. (000)	K	Rp. (000)	K	Rp. (000)	K	%	
4	02 01 2.02 03	Pelaksanaan Penatausahaan dan pengujian/verifikasi keuangan SKPD	Jumlah Dokumen Penatausahaan dan Pengujian/Verifikasi Keuangan SKPD	100	%	443.787	-	-	100	147.000	40	179.478	40%	122%	40	179.478	0	40%	SETWAN
4	02 01 2.02 04	Koordinasi dan Pelaksanaan Akuntansi SKPD	Jumlah Dokumen Hasil Koordinasi dan Pelaksanaan Akuntansi SKPD	100	%	386.656	-	-	100	50.080	27	104.593	27%	209%	27	104.593	0	27%	SETWAN
4	02 01 2.02 05	Koordinasi dan Penyusunan Laporan Keuangan Akhir Tahun SKPD	Jumlah Laporan Keuangan Akhir Tahun SKPD dan Laporan Hasil Koordinasi Penyusunan Laporan Keuangan Akhir Tahun SKPD	100	%	24.216	-	-	100	4.700	51	12.298	51%	262%	51	12.298	1	51%	SETWAN
4	02 01 2.02 06	Pengelolaan dan Penyiapan Bahan Tanggapan Pemeriksaan	Jumlah Dokumen Bahan Tanggapan Pemeriksaan dan Tindak Lanjut Pemeriksaan	100	%	34.826	-	-	100	6.800	32	10.977	32%	161%	32	10.977	0	32%	SETWAN
4	02 01 2.02 07	Koordinasi dan Penyusunan Laporan Keuangan Bulanan/Triwulan/Semesteran SKPD	Jumlah Laporan Keuangan Bulanan/Triwulan/Semesteran SKPD dan Laporan Koordinasi Penyusunan Laporan Keuangan Bulanan/Triwulan/Semesteran SKPD	100	%	51.317	-	-	100	6.000	16	8.188	16%	136%	16	8.188	0	16%	SETWAN
4	02 01 2.03	Administrasi Barang Milik Daerah pada Perangkat Daerah	Pelaksanaan kegiatan administrasi BMD sesuai aturan	100	%	415.883	-	-	100	46.080	24	100.180	24%	217%	24	100.180	0	24%	SETWAN
4	02 01 2.03 06	Penatausahaan Barang Milik Daerah pada SKPD	Jumlah Laporan Penatausahaan Barang Milik Daerah pada SKPD	100	%	415.883	-	-	100	46.080	24	100.180	24%	217%	24	100.180	0	24%	SETWAN
4	02 01 2.05	Administrasi Kepegawaian Perangkat Daerah	Pelaksanaan Administrasi Kepegawaian Perangkat Daerah sesuai aturan	100	%	2.061.330	-	-	100	285.250	25	521.157	25%	183%	25	521.157	0	25%	SETWAN
4	02 01 2.05 02	Pengadaan Pakaian Dinas Beserta Atribut Kelengkapannya	Jumlah Paket Pakaian Dinas Beserta Atribut Kelengkapan	100	%	111.894	-	-	100	20.250	54	60.750	54%	300%	54	60.750	1	54%	SETWAN
4	02 01 2.05 10	Sosialisasi Peraturan Perundang-undangan	Jumlah Orang yang Mengikuti Sosialisasi Peraturan Perundang-undangan	100	%	588.245	-	-	100	65.000	9	51.960	9%	80%	9	51.960	0	9%	SETWAN
4	02 01 2.05 11	Bimbingan Teknis Implementasi Peraturan Perundang-undangan	Jumlah Orang yang Mengikuti Bimbingan Teknis Implementasi Peraturan Perundang-undangan	100	%	1.361.191	-	-	100	200.000	30	408.447	30%	204%	30	408.447	0	30%	SETWAN
4	02 01 2.06	Administrasi Umum Perangkat Daerah	Pelaksanaan Administrasi Umum Perangkat Daerah sesuai aturan	100	%	11.194.793	-	-	100	1.695.000	28	3.093.141	28%	182%	28	3.093.141	0	28%	SETWAN
4	02 01 2.06 01	Penyediaan Komponen Instalasi Listrik/Penerangan Bangunan Kantor	Jumlah Paket Komponen Instalasi Listrik/Penerangan Bangunan Kantor yang Disediakan	100	%	2.309.265	-	-	100	45.000	3	77.990	3%	173%	3	77.990	0	3%	SETWAN
4	02 01 2.06 02	Penyediaan Peralatan dan Perlengkapan Kantor	Jumlah Paket Peralatan dan Perlengkapan Kantor yang Disediakan	100	%	584.158	-	-	100	110.000	37	218.173	37%	198%	37	218.173	0	37%	SETWAN

No	Kode	Urusan / Bidang Urusan Pemerintahan Daerah / Program/ Kegiatan/ Sub Kegiatan	Indikator Kinerja Program/ Kegiatan/ Sub Kegiatan	Capaian Kinerja RPJMD Pada Tahun 2026			Realisasi Capaian Kinerja RKPd s/d Tahun 2022 (awal periode RPJMD)		Target Kinerja dan Anggaran RKPd Tahun 2022		Realisasi Capaian Kinerja dan Anggaran RKPd Tahun 2022		Tingkat Capaian Kinerja dan Anggaran RKPd Tahun 2022 (%)		Realisasi Capaian Kinerja dan Anggaran RPJMD s/d Tahun 2022		Tingkat Capaian Kinerja dan Anggaran RPJMD s/d Tahun 2022 (%)		Perangkat Daerah			
				5			6		7		8		9 = 8/7 x 100 %		10= 6 + 8		11= 10/5x100%					
				K	Satuan	Rp. (000)	K	Rp. (000)	K	Rp. (000)	K	Rp. (000)	K	Rp. (000)	K	Rp. (000)	K	%		K	Rp. (000)	K
4	02	01	2.06	03	Penyediaan Peralatan Rumah Tangga	Jumlah Paket Peralatan Rumah Tangga yang Disediakan	100	%	51.214	-	-	100	10.000	46	23.810	46%	238%	46	23.810	0	46%	SETWAN
4	02	01	2.06	04	Penyediaan Bahan logistik Kantor	Jumlah Paket Bahan Logistik Kantor yang Disediakan	100	%	417.157	-	-	100	80.000	33	137.940	33%	172%	33	137.940	0	33%	SETWAN
4	02	01	2.06	05	Penyediaan barang cetakan dan Penggandaan	Jumlah Paket Barang Cetak dan Penggandaan yang Disediakan	100	%	472.125	-	-	100	180.000	64	300.420	64%	167%	64	300.420	1	64%	SETWAN
4	02	01	2.06	06	Penyediaan Bahan Bacaan dan Peraturan Perundang-undangan	Jumlah Dokumen Bahan Bacaan dan Peraturan Perundang-Undangan yang Disediakan	100	%	4.415.200	-	-	100	800.000	38	1.696.422	38%	212%	38	1.696.422	0	38%	SETWAN
4	02	01	2.06	08	Fasilitasi Kunjungan Tamu	Jumlah Laporan Fasilitasi Kunjungan Tamu	100	%	379.249	-	-	100	70.000	23	88.940	23%	127%	23	88.940	0	23%	SETWAN
4	02	01	2.06	09	Penyelenggaraan Rapat Koordinasi dan Konsultasi SKPD	Jumlah Laporan Penyelenggaraan Rapat Koordinasi dan Konsultasi SKPD	100	%	2.566.425	-	-	100	400.000	21	549.447	21%	137%	21	549.447	0	21%	SETWAN
4	02	01	2.07		Pengadaan Barang Milik Daerah Penunjang Urusan Pemerintah Daerah	Pelaksanaan Pengadaan BMD Penunjang Urusan Pemerintah Daerah sesuai Aturan	100	%	6.657.109	-	-	100	1.599.647	19	1.286.253	19%	80%	19	1.286.253	0	19%	SETWAN
4	02	01	2.07	06	Pengadaan peralatan dan mesin lainnya	Jumlah Unit Peralatan dan Mesin Lainnya yang Disediakan	100	%	1.609.000	-	-	100	804.647	0	7.325	0%	1%	0	7.325	0	0%	SETWAN
4	02	01	2.07	09	Pengadaan Gedung Kantor atau bangunan lainnya	Jumlah Unit Gedung Kantor atau Bangunan Lainnya yang disediakan	100	%	2.814.224	-	-	100	395.000	15	418.200	15%	106%	15	418.200	0	15%	SETWAN
4	02	01	2.07	10	Pengadaan Sarana dan Prasarana gedung kantor atau bangunan lainnya	Jumlah Unit Sarana dan Prasarana Gedung Kantor atau Bangunan Lainnya yang Disediakan	100	%	2.233.885	-	-	100	400.000	39	860.728	39%	215%	39	860.728	0	39%	SETWAN
4	02	01	2.08		Penyediaan Jasa Penunjang Urusan Pemerintahan Daerah	Penyediaan Jasa Penunjang Urusan Pemerintahan Daerah tepat waktu	100	%	10.217.465	-	-	100	2.429.699	34	3.485.245	34%	143%	34	3.485.245	0	34%	SETWAN
4	02	01	2.08	01	Penyediaan Jasa Surat Menyurat	Jumlah Laporan Penyediaan Jasa Surat Menyurat	100	%	38.945	-	-	100	7.650	31	12.000	31%	157%	31	12.000	0	31%	SETWAN
4	02	01	2.08	02	Penyediaan Jasa Komunikasi,Sumber Daya Air dan Listrik	Jumlah Laporan Penyediaan Jasa Komunikasi, Sumber Daya Air dan Listrik yang Disediakan	100	%	2.379.578	-	-	100	420.000	22	519.815	22%	124%	22	519.815	0	22%	SETWAN
4	02	01	2.08	04	Penyediaan Jasa Pelayanan Umum Kantor	Jumlah Laporan Penyediaan Jasa Pelayanan Umum Kantor yang Disediakan	100	%	7.798.942	-	-	100	2.002.049	38	2.953.430	38%	148%	38	2.953.430	0	38%	SETWAN
4	02	01	2.09		Pemeliharaan Barang Milik Daerah Penunjang Urusan Pemerintah Daerah	Pemeliharaan Barang Milik Daerah Penunjang Urusan Pemerintah Daerah sesuai aturan	100	%	4.756.553	-	-	100	930.000	33	1.584.620	33%	170%	33	1.584.620	0	33%	SETWAN
4	02	01	2.09	01	Penyediaan Jasa Pemeliharaan, Biaya Pemeliharaan dan Pajak Kendaraan Perorangan Dinas atau Kendaraan Dinas Jabatan	Jumlah Kendaraan Perorangan Dinas atau Kendaraan Dinas Jabatan yang Dipelihara dan Dibayarkan Pajaknya	100	%	2.600.674	-	-	100	545.000	30	768.970	30%	141%	30	768.970	0	30%	SETWAN

No	Kode	Urusan / Bidang Urusan Pemerintahan Daerah/ Program/ Kegiatan/ Sub Kegiatan	Indikator Kinerja Program/ Kegiatan/ Sub Kegiatan	Capaian Kinerja RPJMD Pada Tahun 2026			Realisasi Capaian Kinerja RKPd s/d Tahun 2022 (awal periode RPJMD)		Target Kinerja dan Anggaran RKPd Tahun 2022		Realisasi Capaian Kinerja dan Anggaran RKPd Tahun 2022		Tingkat Capaian Kinerja dan Anggaran RKPd Tahun 2022 (%)		Realisasi Capaian Kinerja dan Anggaran RPJMD s/d Tahun 2022		Tingkat Capaian Kinerja dan Anggaran RPJMD s/d Tahun 2022 (%)		Perangkat Daerah
				K	Satuan	Rp. (000)	K	Rp. (000)	K	Rp. (000)	K	Rp. (000)	K	Rp. (000)	K	Rp. (000)	K	%	
4	02 01 2.09 09	Pemeliharaan/Rehabilitasi Gedung Kantor dan Bangunan lainnya	Jumlah Gedung Kantor dan Bangunan Lainnya yang Dipelihara/Direhabilitasi	100	%	783.734	-	-	100	150.000	70	547.120	70%	365%	70	547.120	1	70%	SETWAN
4	02 01 2.09 10	Pemeliharaan /Rehabilitasi Sarana dan Prasarana Gedung Kantor atau Bangunan Lainnya	Jumlah Sarana dan Prasarana Gedung Kantor atau Bangunan Lainnya yang Dipelihara/Direhabilitasi	100	%	1.372.145	-	-	100	235.000	20	268.530	20%	114%	20	268.530	0	20%	SETWAN
4	02 01 2.15	Layanan Keuangan dan Kesejahteraan DPRD	Layanan Keuangan dan Kesejahteraan DPRD tepat waktu	100	%	329.698.432	-	-	100	29.829.106	17	56.484.970	17%	189%	17	56.484.970	0	17%	SETWAN
4	02 01 2.15 01	Penyelenggaraan administrasi Keuangan DPRD	Terbayarnya gaji dan tunjangan Pimpinan dan Anggota DPRD	100	%	156.619.428	-	-	100	29.206.606	35	54.723.351	35%	187%	35	54.723.351	0	35%	SETWAN
4	02 01 2.15 02	Penyediaan Pakaian Dinas dan Atribut DPRD	Tersedianya Pakaian Dinas dan Atribut DPRD	100	%	3.036.504	-	-	100	580.000	57	1.736.250	57%	299%	57	1.736.250	1	57%	SETWAN
4	02 01 2.15 03	Pelaksanaan Medical Check Up DPRD	Terlaksananya Medical Check Up Pimpinan dan Anggota DPRD	100	%	170.042.500	-	-	100	42.500	0	25.369	0%	60%	0	25.369	0	0%	SETWAN
4	02 01 2.16	Layanan Administrasi DPRD	Layanan Administrasi DPRD sesuai aturan	100	%	10.272.430	-	-	100	2.154.000	25	2.572.979	25%	119%	25	2.572.979	0	25%	SETWAN
4	02 01 2.16 01	Penyelenggaraan Administrasi keanggotaan DPRD	Jumlah Dokumen Hasil Penyelenggaraan Administrasi Keanggotaan DPRD	100	%	1.242.499	-	-	100	223.800	26	328.919	26%	147%	26	328.919	0	26%	SETWAN
4	02 01 2.16 02	Fasilitasi Fraksi DPRD	Jumlah Laporan Hasil Fasilitasi Fraksi DPRD	100	%	2.532.528	-	-	100	483.000	25	623.200	25%	129%	25	623.200	0	25%	SETWAN
4	02 01 2.16 03	Fasilitasi Rapat Koordinasi dan Konsultasi DPRD	Jumlah Laporan Hasil Fasilitasi Fraksi DPRD	100	%	4.088.973	-	-	100	628.000	14	559.063	14%	89%	14	559.063	0	14%	SETWAN
4	02 01 2.16 04	Penyediaan kebutuhan rumah tangga DPRD	Jumlah Paket Kebutuhan Rumah Tangga DPRD yang Disediakan	100	%	2.408.430	-	-	100	819.200	44	1.061.798	44%	130%	44	1.061.798	0	44%	SETWAN
4	02 02	PROGRAM DUKUNGAN PELAKSANAAN TUGAS DAN FUNGSI DPRD	Skala Kepuasan Layanan Masyarakat	100	%	166.288.915	-	-	100	30.479.240	31	51.137.806	31%	168%	31	51.137.806	0	31%	SETWAN
4	02 02 2.01	Pembentukan Peraturan Daerah dan Peraturan DPRD	Pelaksanaan Fungsi Pembentukan Perda DPRD sesuai aturan	100	%	9.770.893	-	-	100	1.720.361	6	544.665	6%	32%	6	544.665	0	6%	SETWAN
4	02 02 2.01 01	Penyusunan dan pembahasan program pembentukan Peraturan Daerah	Jumlah Dokumen Hasil Penyusunan dan Pembahasan Program Pembentukan Peraturan Daerah	100	%	1.217.371	-	-	100	233.928	13	156.763	13%	67%	13	156.763	0	13%	SETWAN
4	02 02 2.01 02	Pembahasan rancangan Perda	Jumlah Dokumen Hasil Pembahasan Rancangan Peraturan Daerah	100	%	3.561.905	-	-	100	693.144	9	325.795	9%	47%	9	325.795	0	9%	SETWAN
4	02 02 2.01 03	Penyelenggaraan Kajian Perundang-undangan	Jumlah Dokumen Kajian Perundang-Undangan	100	%	1.216.127	-	-	100	233.689	5	62.107	5%	27%	5	62.107	0	5%	SETWAN
4	02 02 2.01 04	Fasilitasi penyusunan penjelasan/Keterangan Naskah Akademik	Jumlah Dokumen Hasil Penyusunan Penjelasan atau Keterangan dan/atau Naskah Akademik yang Difasilitasi	100	%	2.651.979	-	-	100	509.600	0	-	0%	0%	0	-	-	0%	SETWAN
4	02 02 2.01 0	Penyusunan Tata Tertib DPRD	Jumlah Dokumen Tata Tertib DPRD yang Disusun	100	%	1.123.511	-	-	100	50.000	0	-	0%	0%	0	-	-	0%	SETWAN

No	Kode				Urusan / Bidang Urusan Pemerintahan Daerah / Program/ Kegiatan/ Sub Kegiatan	Indikator Kinerja Program/ Kegiatan/ Sub Kegiatan	Capaian Kinerja RPJMD Pada Tahun 2026			Realisasi Capaian Kinerja RKPD s/d Tahun 2022 (awal periode RPJMD)		Target Kinerja dan Anggaran RKPD Tahun 2022		Realisasi Capaian Kinerja dan Anggaran RKPD Tahun 2022		Tingkat Capaian Kinerja dan Anggaran RKPD Tahun 2022 (%)		Realisasi Capaian Kinerja dan Anggaran RPJMD s/d Tahun 2022		Tingkat Capaian Kinerja dan Anggaran RPJMD s/d Tahun 2022 (%)		Perangkat Daerah	
							5			6		7		8		9 = 8/7 x 100 %		10= 6 + 8		11= 10/5x100%			
							K	Satuan	Rp. (000)	K	Rp. (000)	K	Rp. (000)	K	Rp. (000)	K	Rp. (000)	K	Rp. (000)	K	Rp. (000)		K
1	4	02	02	2.02	Pembahasan Kebijakan Anggaran	Pelaksanaan Fungsi Anggaran DPRD sesuai aturan	100	%	6.714.749	-	-	100	1.047.718	17	1.151.124	17%	110%	17	1.151.124	0	17%	SETWAN	
	4	02	02	2.02	01	Pembahasan KUA dan PPAS	Jumlah Dokumen Hasil Pembahasan KUA dan PPAS	100	%	151.219	-	-	100	29.000	19	28.178	19%	97%	19	28.178	0	19%	SETWAN
	4	02	02	2.02	02	Pembahasan Perubahan KUA dan Perubahan PPAS	Jumlah Dokumen Hasil Pembahasan Perubahan KUA dan Perubahan PPAS	100	%	151.219	-	-	100	29.000	19	28.342	19%	98%	19	28.342	0	19%	SETWAN
	4	02	02	2.02	03	Pembahasan APBD	Jumlah Dokumen Hasil Pembahasan APBD	100	%	1.746.113	-	-	100	334.860	19	324.053	19%	97%	19	324.053	0	19%	SETWAN
	4	02	02	2.02	04	Pembahasan APBD Perubahan	Jumlah Dokumen Hasil Pembahasan APBD Perubahan	100	%	1.746.102	-	-	100	334.858	5	84.369	5%	25%	5	84.369	0	5%	SETWAN
	4	02	02	2.02	05	Pembahasan Laporan Semester	Jumlah Dokumen Hasil Pembahasan Laporan Realisasi Pelaksanaan APBD Per Semester	100	%	156.434	-	-	100	30.000	6	10.000	6%	33%	6	10.000	0	6%	SETWAN
	4	02	02	2.02	06	Pembahasan Pertanggung jawaban APBD	Jumlah Dokumen Hasil Pembahasan Pertanggungjawaban APBD	100	%	2.763.662	-	-	100	290.000	24	676.183	24%	233%	24	676.183	0	24%	SETWAN
	4	02	02	2.03		Pengawasan Penyelenggaraan Pemerintahan	Pelaksanaan Fungsi Pengawasan DPRD sesuai aturan	100	%	3.570.638	-	-	100	1.123.000	34	1.201.733	34%	107%	34	1.201.733	0	34%	SETWAN
	4	02	02	2.03	01	Pengawasan urusan Pemerintahan bidang Pemerintahan dan Hukum	Jumlah Laporan Hasil Pengawasan Urusan Pemerintahan Bidang Pemerintahan dan Hukum	100	%	618.202	-	-	100	200.000	33	201.622	33%	101%	33	201.622	0	33%	SETWAN
	4	02	02	2.03	02	Pengawasan urusan Pemerintahan bidang infrastruktur	Jumlah Laporan Hasil Pengawasan Urusan Pemerintahan Bidang Infrastruktur	100	%	618.202	-	-	100	200.000	36	222.704	36%	111%	36	222.704	0	36%	SETWAN
	4	02	02	2.03	03	Pengawasan urusan Pemerintahan bidang kesejahteraan rakyat	Jumlah Laporan Pengawasan Urusan Pemerintahan Bidang Kesejahteraan Rakyat	100	%	618.202	-	-	100	200.000	38	234.984	38%	117%	38	234.984	0	38%	SETWAN
	4	02	02	2.03	04	Pengawasan urusan Pemerintahan bidang Perekonomian	Jumlah Laporan Hasil Pengawasan Urusan Perekonomian	100	%	618.202	-	-	100	200.000	28	172.169	28%	86%	28	172.169	0	28%	SETWAN
	4	02	02	2.03	06	Pengawasan Tindak Lanjut Hasil Pemeriksaan Laporan Keuangan oleh Badan Pemeriksa Keuangan	Jumlah Dokumen Hasil Pengawasan Tindak Lanjut Hasil Pemeriksaan Laporan Keuangan oleh Badan Pemeriksa Keuangan	100	%	130.927	-	-	100	30.000	0	-	0%	0%	0	-	-	0%	SETWAN
	4	02	02	2.03	07	Pengawasan Penggunaan Anggaran	Jumlah Dokumen Hasil Pengawasan Penggunaan Anggaran	100	%	346.903	-	-	100	30.000	0	-	0%	0%	0	-	-	0%	SETWAN
	4	02	02	2.03	08	Pembahasan Laporan Keterangan Pertanggungjawaban Kepala Daerah	Jumlah Rekomendasi Hasil Pembahasan Laporan Keterangan Pertanggungjawaban Kepala Daerah	100	%	620.000	-	-	100	263.000	60	370.255	60%	141%	60	370.255	1	60%	SETWAN
	4	02	02	2.04		Peningkatan Kapasitas DPRD	Pelaksanaan fasilitasi Peningkatan Kapasitas DPRD sesuai aturan	100	%	21.367.536	-	-	100	8.430.412	64	13.595.451	64%	161%	64	13.595.451	1	64%	SETWAN
	4	02	02	2.04	02	Pendalaman Tugas DPRD	Jumlah Dokumen Hasil Pendalaman Tugas DPRD	100	%	7.596.212	-	-	100	2.696.330	58	4.391.864	58%	163%	58	4.391.864	1	58%	SETWAN
	4	02	02	2.04	03	Publikasi dan Dokumentasi Dewan	Terlaksananya kegiatan publikasi dan Dokumentasi DPRD dengan baik	100	%	3.570.704	-	-	100	700.000	39	1.410.100	39%	201%	39	1.410.100	0	39%	SETWAN

No	Kode				Urusan / Bidang Urusan Pemerintahan Daerah / Program / Kegiatan / Sub Kegiatan	Indikator Kinerja Program / Kegiatan / Sub Kegiatan	Capaian Kinerja RPJMD Pada Tahun 2026			Realisasi Capaian Kinerja RKP s/d Tahun 2022 (awal periode RPJMD)		Target Kinerja dan Anggaran RKP Tahun 2022		Realisasi Capaian Kinerja dan Anggaran RKP Tahun 2022		Tingkat Capaian Kinerja dan Anggaran RKP Tahun 2022 (%)		Realisasi Capaian Kinerja dan Anggaran RPJMD s/d Tahun 2022		Tingkat Capaian Kinerja dan Anggaran RPJMD s/d Tahun 2022 (%)		Perangkat Daerah	
							5			6		7		8		9 = 8/7 x 100 %		10= 6 + 8		11= 10/5x100%			
							K	Satuan	Rp. (000)	K	Rp. (000)	K	Rp. (000)	K	Rp. (000)	K	Rp. (000)	K	Rp. (000)	K	Rp. (000)		K
	4	02	02	2.04	04	Penyediaan Kelompok Pakar dan Tim Ahli	Jumlah Orang dalam Kelompok Pakar dan Tim Ahli	100	%	1.296.000	-	-	100	324.000	7	96.000	7%	30%	7	96.000	0	7%	SETWAN
	4	02	02	2.04	05	Penyediaan Tenaga Ahli Fraksi	Jumlah Tenaga Ahli Fraksi	100	%	3.096.000	-	-	100	252.000	20	615.600	20%	244%	20	615.600	0	20%	SETWAN
	4	02	02	2.04	06	Penyelenggaraan Hubungan Masyarakat	Jumlah Dokumen Hasil Penyelenggaraan Hubungan Masyarakat	100	%	5.730.413	-	-	100	4.442.842	123	7.075.249	123%	159%	123	7.075.249	1	123%	SETWAN
	4	02	02	2.04	07	Penyusunan Program Kerja DPRD	Jumlah Dokumen Rencana Kerja DPRD	100	%	78.207	-	-	100	15.240	8	6.639	8%	44%	8	6.639	0	8%	SETWAN
	4	02	02	2.05		Penyerapan dan Penghimpunan Aspirasi Masyarakat	Penyerapan dan Penghimpunan Aspirasi Masyarakat sesuai aturan	100	%	34.691.542	-	-	100	6.411.064	30	10.541.716	30%	164%	30	10.541.716	0	30%	SETWAN
	4	02	02	2.05	01	Kunjungan Kerja Dalam Daerah	Jumlah Laporan Hasil Kunjungan Kerja DPRD	100	%	1.241.208	-	-	100	100.000	6	80.020	6%	80%	6	80.020	0	6%	SETWAN
	4	02	02	2.05	02	Penyusunan Pokok-pokok pikiran DPRD	Jumlah Dokumen Pokok-pokok Pikiran DPRD yang Disusun	100	%	58.001	-	-	100	11.280	20	11.800	20%	105%	20	11.800	0	20%	SETWAN
	4	02	02	2.05	03	Pelaksanaan Reses	Jumlah Dokumen Hasil Pelaksanaan Reses	100	%	33.392.333	-	-	100	6.299.784	31	10.449.896	31%	166%	31	10.449.896	0	31%	SETWAN
	4	02	02	2.06		Pelaksanaan dan Pengawasan Kode Etik DPRD	Pelaksanaan dan Pengawasan Kode Etik DPRD sesuai aturan	100	%	61.205	-	-	100	91.760	79	48.464	79%	53%	79	48.464	1	79%	SETWAN
	4	02	02	2.06	01	Penyusunan Kode Etik DPRD	Jumlah Kode Etik dan Tata Beracara DPRD	100	%	31.031	-	-	100	85.880	156	48.464	156%	56%	156	48.464	2	156%	SETWAN
	4	02	02	2.06	02	Pengawasan Kode Etik DPRD	Jumlah Laporan Hasil Pengawasan Kode Etik DPRD	100	%	30.174	-	-	100	5.880	0	-	0%	0%	0	-	-	0%	SETWAN
	4	02	02	2.08		Fasilitasi Tugas DPRD	Fasilitasi Tugas Pimpinan DPRD sesuai Aturan	100	%	90.112.352	-	-	100	11.654.925	27	24.054.653	27%	206%	27	24.054.653	0	27%	SETWAN
	4	02	02	2.08	01	Koordinasi dan Konsultasi pelaksanaan Tugas DPRD	Jumlah Dokumen Hasil Koordinasi dan Konsultasi Pelaksanaan Tugas DPRD	100	%	76.331.673	-	-	100	9.576.377	28	21.744.890	28%	227%	28	21.744.890	0	28%	SETWAN
	4	02	02	2.08	02	Penyusunan Laporan Kinerja DPRD	Jumlah Laporan Fraksi, Alat Kelengkapan dan Kinerja DPRD yang Disusun	100	%	206.091	-	-	100	40.000	0	986	0%	2%	0	986	0	0%	SETWAN
	4	02	02	2.08	03	Fasilitasi Pelaksanaan Tugas Badan Musyawarah	Jumlah Dokumen Hasil Fasilitasi Pelaksanaan Tugas Badan Musyawarah	100	%	160.000	-	-	100	40.000	14	22.500	14%	56%	14	22.500	0	14%	SETWAN
	4	02	02	2.08	04	Fasilitasi Tugas Pimpinan DPRD	Jumlah Dokumen Hasil Fasilitasi Tugas Pimpinan DPRD	100	%	13.414.588	-	-	100	1.998.548	17	2.286.276	17%	114%	17	2.286.276	0	17%	SETWAN
22	5					UNSUR PENUNJANG URUSAN PEMERINTAHAN PERENCANAAN																	
	5	01				PROGRAM PENUNJANG URUSAN PEMERINTAHAN DAERAH KABUPATEN/KOTA	Nilai Indeks Kepuasan Masyarakat terhadap layanan perangkat daerah				-	-		8.386.353	0	16.766.300	-	200%	0	16.766.300	-	-	Bappeda
	5	01	01	2.01		Perencanaan, Penganggaran, dan Evaluasi Kinerja Perangkat Daerah	Meningkatnya Kualitas perencanaan, penganggaran dan evaluasi kinerja			130.000	-	-	8	104.897	4	95.444	50%	91%	4	95.444	-	73%	Bappeda

No	Kode	Urusan / Bidang Urusan Pemerintahan Daerah / Program/ Kegiatan/ Sub Kegiatan	Indikator Kinerja Program/ Kegiatan/ Sub Kegiatan	Capaian Kinerja RPJMD Pada Tahun 2026			Realisasi Capaian Kinerja RKPd s/d Tahun 2022 (awal periode RPJMD)		Target Kinerja dan Anggaran RKPd Tahun 2022		Realisasi Capaian Kinerja dan Anggaran RKPd Tahun 2022		Tingkat Capaian Kinerja dan Anggaran RKPd Tahun 2022 (%)		Realisasi Capaian Kinerja dan Anggaran RPJMD s/d Tahun 2022		Tingkat Capaian Kinerja dan Anggaran RPJMD s/d Tahun 2022 (%)		Perangkat Daerah
				K	Satuan	Rp. (000)	K	Rp. (000)	K	Rp. (000)	K	Rp. (000)	K	Rp. (000)	K	Rp. (000)	K	%	
5	01 01 2.01 01	Penyusunan Dokumen Perencanaan Perangkat Daerah	Jumlah Dokumen Perencanaan Dalam Penyusunan Program dan Kegiatan Perangkat Daerah (KUA-PPAS, KUA-PPAS-P, Renja, Renja Perubahan)	4	Dokumen	70.000	-	-	4	58.957	9	52.055	225%	88%	9	52.055	2	74%	Bappeda
5	01 01 2.01 07	Evaluasi Kinerja Perangkat Daerah	Jumlah Dokumen Evaluasi Kinerja Perangkat Daerah (LPPD, LKJP, SPIP, LKJIP)	4	Dokumen	60.000	-	-	4	45.939	22	43.389	550%	94%	22	43.389	6	72%	Bappeda
5	01 01 2.02	Administrasi Keuangan Perangkat Daerah	Meningkatnya Administrasi Keuangan Perangkat Daerah	65-82	%	8.081.000	-	-	14	5.881.663	13	9.325.044	93%	159%	13	9.325.044	-	115%	Bappeda
5	01 01 2.02 01	Penyediaan Gaji dan Tunjangan ASN	Jumlah Gaji dan Tunjangan ASN	2	Jenis	7.505.000	-	-	2	5.399.163	13	8.656.325	650%	160%	13	8.656.325	7	115%	Bappeda
5	01 01 2.02 02	Penyediaan Administrasi Pelaksanaan Tugas ASN	Jumlah Penyediaan Administrasi Pelaksanaan Tugas ASN Selama 12 Bulan	25	Jenis	400.000	-	-	4	265.000	14	448.775	350%	169%	14	448.775	1	112%	Bappeda
5	01 01 2.02 03	Pelaksanaan Penatausahaan dan Pengujian/Verifikasi Keuangan SKPD	Jumlah Penatausahaan dan Pengujian/Verifikasi Keuangan SKPD Selama 12 Bulan	13	Jenis	120.000	-	-	5	130.000	15	415.385	300%	320%	15	415.385	1	346%	Bappeda
5	01 01 2.02 05	Koordinasi dan Penyusunan Laporan Keuangan Akhir Tahun SKPD	Jumlah Pelaporan Keuangan Akhir Tahun SKPD	1	laporan	13.000	-	-	1	25.000	2	28.079	200%	112%	2	28.079	2	216%	Bappeda
5	01 01 2.02 07	Koordinasi dan Penyusunan Laporan Keuangan Bulanan/Triwulan/Semesteran SKPD	Jumlah Laporan Keuangan Bulanan/Triwulan/Semesteran SKPD	5	laporan	31.000	-	-	12	40.000	18	34.355	150%	86%	18	34.355	4	111%	Bappeda
5	01 01 2.02 08	Penyusunan Pelaporan dan Analisis Prognosis Realisasi Anggaran	Jumlah Laporan dan Analisis Prognosis Realisasi Anggaran	1	laporan	12.000	-	-	1	22.500	1	17.185	100%	76%	1	17.185	1	143%	Bappeda
5	01 01 2.03	Administrasi Barang Milik Daerah pada Perangkat Daerah	Meningkatnya kualitas administrasi barang milik daerah pada perangkat daerah	32.000	-	-	1	40.000	0	37.020	0%	93%	0	37.020	-	116%	Bappeda		
5	01 01 2.03 06	Penatausahaan Barang Milik Daerah pada SKPD	Jumlah Penatausahaan Barang Milik Daerah pada SKPD Selama 12 Bulan	7	Jenis	32.000	-	-	4	40.000	14	37.020	350%	93%	14	37.020	2	116%	Bappeda
5	01 01 2.05	Administrasi Kepegawaian Perangkat Daerah	Cakupan Administrasi Kepegawaian Perangkat Daerah	100	%	73.000	-	-	1	476.900	1	121.700	55%	26%	1	121.700	0	167%	Bappeda
5	01 01 2.05 02	Pengadaan Pakaian Dinas Beserta Atribut Perlengkapannya	Jumlah Pakaian Dinas Beserta Atribut Kelengkapannya Yang Dibeli	50	stel	35.000	-	-	55	86.000	0	60.500	0%	70%	0	60.500	-	173%	Bappeda
5	01 01 2.05 09	Pendidikan dan Pelatihan Pegawai Berdasarkan Tugas dan Fungsi	Peningkatan kinerja pegawai berdasarkan tugas dan fungsi	-	-	-	-	-	24	175.900	-	-	0%	0%	0	-	-	-	Bappeda
5	01 01 2.05 10	Sosialisasi Peraturan Perundang-Undangan	Persentase Penyebaran Informasi BAPPEDA Melalui Berbagai Media dan Mengikuti Pameran Pembangunan	100	%	38.000	-	-	1	55.000	1	61.200	55%	111%	1	61.200	0	161%	Bappeda
5	01 01 2.05 11	Bimbingan Teknis Implementasi Peraturan Perundang-Undangan	Peningkatan pengetahuan sumber daya aparatur SKPD	-	-	-	-	-	22	160.000	-	-	0%	0%	0	-	-	-	Bappeda
5	01 01 2.06	Administrasi Umum Perangkat Daerah	Cakupan Layanan Administrasi Umum Kantor	100	%	259.000	-	-	1	536.000	39	303.303	3900%	57%	39	303.303	0	117%	Bappeda

No	Kode					Urusan / Bidang Urusan Pemerintahan Daerah / Program/ Kegiatan/ Sub Kegiatan	Indikator Kinerja Program/ Kegiatan/ Sub Kegiatan	Capaian Kinerja RPJMD Pada Tahun 2026			Realisasi Capaian Kinerja RKPd s/d Tahun 2022 (awal periode RPJMD)		Target Kinerja dan Anggaran RKPd Tahun 2022		Realisasi Capaian Kinerja dan Anggaran RKPd Tahun 2022		Tingkat Capaian Kinerja dan Anggaran RKPd Tahun 2022 (%)		Realisasi Capaian Kinerja dan Anggaran RPJMD s/d Tahun 2022		Tingkat Capaian Kinerja dan Anggaran RPJMD s/d Tahun 2022 (%)		Perangkat Daerah
								5			6		7		8		9 = 8/7 x 100 %		10= 6 + 8		11= 10/5x100%		
								K	Satuan	Rp. (000)	K	Rp. (000)	K	Rp. (000)	K	Rp. (000)	K	Rp. (000)	K	Rp. (000)	K	Rp. (000)	
	5	01	01	2.06	01	Penyediaan Komponen Instalasi Listrik/Penerangan Bangunan Kantor	Jumlah dan Jenis Komponen Instalasi Listrik/Penerangan Bangunan Kantor	5	Jenis	20.000	-	-	10	50.000	15	20.260	150%	41%	15	20.260	3	101%	Bappeda
	5	01	01	2.06	02	Penyediaan Peralatan dan Perlengkapan Kantor	Jumlah dan Jenis Peralatan dan Perlengkapan Kantor	40	Jenis	25.000	-	-	54	50.000	19	28.215	35%	56%	19	28.215	0	113%	Bappeda
	5	01	01	2.06	03	Penyediaan Peralatan Rumah Tangga	Jumlah Peralatan Rumah Tangga Yang Dibutuhkan	30	Jenis	40.000	-	-	39	80.000	28	46.200	72%	58%	28	46.200	1	116%	Bappeda
	5	01	01	2.06	04	Penyediaan bahan logistik kantor	Jumlah dan Jenis Bahan Logistik Kantor yang Disediakan	6	Jenis	12.000	-	-	9	25.000	16	15.900	178%	64%	16	15.900	3	133%	Bappeda
	5	01	01	2.06	05	Penyediaan Barang Cetak dan Penggandaan	Jumlah dan Jenis Barang Cetak dan Penggandaan	2	Jenis	27.000	-	-	2	61.000	13	29.150	650%	48%	13	29.150	7	108%	Bappeda
	5	01	01	2.06	09	Penyelenggaraan Rapat Koordinasi dan Konsultasi SKPD	Jumlah Rapat Koordinasi dan Konsultasi Keluar Daerah yang Dilakuk	45	Kali	135.000	-	-	63	270.000	1	163.578	2%	61%	1	163.578	0	121%	Bappeda
	5	01	01	2.07		Pengadaan Barang Milik Daerah Penunjang Urusan Pemerintahan Daerah	Cakupan Pengadaan Barang Milik Daerah Penunjang Urusan Pemerintahan Daerah	100	%	150.000	-	-	1	325.000	6	107.829	600%	33%	6	107.829	0	72%	Bappeda
	5	01	01	2.07	07	Pengadaan Aset Tetap Lainnya	Jumlah dan Jenis Aset Tetap yang Dibeli	20	Unit	150.000	-	-	37	325.000	18	107.829	49%	33%	18	107.829	1	72%	Bappeda
	5	01	01	2.08		Penyediaan Jasa Penunjang Urusan Pemerintahan Daerah	Cakupan Jasa Penunjang Urusan Pemerintahan Daerah	100	%	318.000	-	-	1	436.089	4	442.878	400%	102%	4	442.878	0	139%	Bappeda
	5	01	01	2.08	02	Penyediaan jasa komunikasi, sumber daya air dan listrik	Rekening Jasa Sumber Daya yang Dibayar Tiap Bulan	4	Rekening	61.000	-	-	4	85.000	14	82.980	350%	98%	14	82.980	4	136%	Bappeda
	5	01	01	2.08	04	Penyediaan Jasa Pelayanan Umum Kantor	Jumlah Jasa Pelayanan Umum Kantor	3	Pelayanan	257.000	-	-	4	351.089	14	359.898	350%	103%	14	359.898	5	140%	Bappeda
	5	01	01	2.09		Pemeliharaan Barang Milik Daerah Penunjang Urusan Pemerintahan Daerah	Cakupan Pemeliharaan Barang Milik Daerah Penunjang Urusan Pemerintahan Daerah	100	%	521.000	-	-	1	585.805	19	641.095	1900%	109%	19	641.095	0	123%	Bappeda
	5	01	01	2.09	01	Penyediaan Jasa Pemeliharaan, Biaya Pemeliharaan dan Pajak Kendaraan Perorangan Dinas atau Kendaraan Dinas Jabatan	Jumlah Penyediaan Jasa Pemeliharaan, Biaya Pemeliharaan dan Pajak Pemeliharaan dan Pajak Kendaraan Perorangan Dinas atau Kendaraan Dinas Jabatan	22	Kendaraan	410.000	-	-	22	485.805	20	528.130	91%	109%	20	528.130	1	129%	Bappeda
	5	01	01	2.09	07	Pemeliharaan Aset Tetap Lainnya	Jumlah dan Jenis Aset Tetap Lainnya yang Dipelihara	45	Unit	38.000	-	-	87	60.000	23	39.965	26%	67%	23	39.965	1	105%	Bappeda
	5	01	01	2.09	09	Pemeliharaan /Rehabilitasi Gedung Kantor dan Bangunan Lainnya	Jumlah dan Jenis Gedung Kantor dan Bangunan Lainnya yang Dipelihara	2	Jenis	73.000	-	-	2	40.000	0	73.000	0%	183%	0	73.000	-	100%	Bappeda
	5	01	02			PROGRAM PERENCANAAN, PENGENDALIAN DAN EVALUASI PEMBANGUNAN DAERAH	Persentase indikator kinerja utama pembangunan daerah yang tercapai (%)	100	%	1.482.000	-	-	0	1.295.000	0	1.005.453	0%	78%	0	1.005.453	-	68%	Bappeda
	5	01	01	2.01		Penyusunan Perencanaan dan Pendanaan	Jumlah dokumen perencanaan pembangunan daerah yang tersusun (Dok)			702.000	-	-	11	585.000	0	592.325	0%	101%	0	592.325	-	84%	Bappeda

No	Kode					Urusan / Bidang Urusan Pemerintahan Daerah / Program / Kegiatan / Sub Kegiatan	Indikator Kinerja Program / Kegiatan / Sub Kegiatan	Capaian Kinerja RPJMD Pada Tahun 2026			Realisasi Capaian Kinerja RKPd s/d Tahun 2022 (awal periode RPJMD)		Target Kinerja dan Anggaran RKPd Tahun 2022		Realisasi Capaian Kinerja dan Anggaran RKPd Tahun 2022		Tingkat Capaian Kinerja dan Anggaran RKPd Tahun 2022 (%)		Realisasi Capaian Kinerja dan Anggaran RPJMD s/d Tahun 2022		Tingkat Capaian Kinerja dan Anggaran RPJMD s/d Tahun 2022 (%)		Perangkat Daerah
								5			6		7		8		9 = 8/7 x 100 %		10= 6 + 8		11= 10/5x100%		
								K	Satuan	Rp. (000)	K	Rp. (000)	K	Rp. (000)	K	Rp. (000)	K	Rp. (000)	K	Rp. (000)	K	Rp. (000)	
5	01	01	2.01	02	Koordinasi Penelaahan Dokumen Perencanaan Pembangunan Daerah Dengan Dokumen Kebijakan Lainnya	Jumlah koordinasi Penelaahan Dokumen Perencanaan Pembangunan Daerah dengan Dokumen Kebijakan Lainnya yang dilaksanakan	1	Dokumen	117.000	-	-	1	80.000	12	64.707	1200%	81%	12	64.707	12	55%	Bappeda	
5	01	01	2.01	03	Pelaksanaan Konsultasi Publik	Jumlah konsultasi publik yang terlaksana	1	Kegiatan	78.000	-	-	1	50.000	2	66.852	200%	134%	2	66.852	2	86%	Bappeda	
5	01	01	2.01	04	Koordinasi Pelaksanaan Forum SKPD/Lintas SKPD	Jumlah Koordinasi Pelaksanaan Forum SKPD/Lintas SKPD yang terlaksana	2	Kegiatan	78.000	-	-	2	60.000	2	56.261	100%	94%	2	56.261	1	72%	Bappeda	
5	01	01	2.01	05	Pelaksanaan Musrenbang Kabupaten yang terlaksana	Jumlah musrenbang kabupaten yang terlaksana	1	Kegiatan	156.000	-	-	1	100.000	2	74.849	200%	75%	2	74.849	2	48%	Bappeda	
5	01	01	2.01	06	Penyiapan Bahan Koordinasi Musrenbang Kecamatan	Jumlah musrenbang kecamatan yang terlaksana	24	Kali	117.000	-	-	24	150.000	1	213.553	4%	142%	1	213.553	0	183%	Bappeda	
5	01	01	2.01	07	Koordinasi Penyusunan dan Penetapan Dokumen Perencanaan Pembangunan Daerah Kabupaten/Kota	Jumlah dokumen perencanaan pembangunan daerah yang ditetapkan (Dok)	2	Dokumen	156.000	-	-	2	145.000	1	83.421	50%	58%	1	83.421	1	53%	Bappeda	
5	01	01	2.02		Analisis Data dan Informasi Pemerintahan Daerah Bidang Perencanaan Pembangunan Daerah	Jenis data dan sistem informasi yang digunakan dalam perencanaan pembangunan Daerah (jenis)	100	%	390.000	-	-	1	485.000	0	356.956	0%	74%	0	356.956	-	92%	Bappeda	
5	01	01	2.02	01	Analisis Data dan Informasi Perencanaan Pembangunan Daerah	Jumlah data yang digunakan dalam perencanaan pembangunan daerah	5	Data	78.000	-	-	5	100.000	12	117.467	240%	117%	12	117.467	2	151%	Bappeda	
5	01	01	2.02	02	Pembinaan dan Pemanfaatan Data dan Informasi Perencanaan Pembangunan SKPD	Jumlah Sistem Informasi yang digunakan dalam perencanaan Pembangunan	1	Sistem	234.000	-	-	1	300.000	12	239.489	1200%	80%	12	239.489	12	102%	Bappeda	
5	01	01	2.02	03	Penyusunan Profil Pembangunan Daerah Kabupaten/Kota	Jumlah Dokumen Profil Pembangunan daerah yang tersusun	1	Dokumen	78.000	-	-	1	85.000			0%	0%	0	-	-	0%	Bappeda	
5	01	01	2.03		Pengendalian, Evaluasi dan Pelaporan Bidang Perencanaan Pembangunan Daerah	Jumlah laporan pengendalian yang tersusun (dok)	100	%	390.000	-	-	4	225.000	0	56.173	0%	25%	0	56.173	-	14%	Bappeda	
5	01	01	2.03	01	Koordinasi Pengendalian Perencanaan dan Pelaksanaan Pembangunan Daerah di Kabupaten/Kota	Jumlah dokumen laporan pengendalian perencanaan dan pelaksanaan pembangunan	6	Dokumen	97.500	-	-	6	75.000	150	14.805	2500%	20%	150	14.805	25	15%	Bappeda	
5	01	01	2.03	02	Pengendalian Pelaksanaan Kerjasama Daerah	Jumlah laporan pengendalian kerjasama Daerah	1	Dokumen	97.500	-	-	1	50.000			0%	0%	0	-	-	0%	Bappeda	
5	01	01	2.03	03	Monitoring, Evaluasi dan Penyusunan Laporan Berkala Pelaksanaan Pembangunan Daerah	Jumlah dokumen laporan berkala pelaksanaan pembangunan daerah yang tersusun	9	Dokumen	195.000	-	-	12	100.000	12	41.367	100%	41%	12	41.367	1	21%	Bappeda	
5	01	03			PROGRAM KOORDINASI DAN SINKRONISASI PERENCANAAN PEMBANGUNAN DAERAH	Persentase kesenjangan pencapaian sasaran RPJMD dengan realisasi tahunan bidang sosial budaya, perekonomian dan praswil	100	%	2.900.000	-	-	0	2.983.000	0	#VALUE!	0%	-	0	-	-	-	Bappeda	

No	Kode				Urusan / Bidang Urusan Pemerintahan Daerah / Program/ Kegiatan / Sub Kegiatan	Indikator Kinerja Program/ Kegiatan/ Sub Kegiatan	Capaian Kinerja RPJMD Pada Tahun 2026			Realisasi Capaian Kinerja RKPd s/d Tahun 2022 (awal periode RPJMD)		Target Kinerja dan Anggaran RKPd Tahun 2022		Realisasi Capaian Kinerja dan Anggaran RKPd Tahun 2022		Tingkat Capaian Kinerja dan Anggaran RKPd Tahun 2022 (%)		Realisasi Capaian Kinerja dan Anggaran RPJMD s/d Tahun 2022		Tingkat Capaian Kinerja dan Anggaran RPJMD s/d Tahun 2022 (%)		Perangkat Daerah
							K	Satuan	Rp. (000)	K	Rp. (000)	K	Rp. (000)	K	Rp. (000)	K	Rp. (000)	K	Rp. (000)	K	Rp. (000)	
1	2				3	4	5			6		7		8		9 = 8/7 x 100 %		10= 6 + 8		11= 10/5x100%		12
5	01	03	2.01		Koordinasi Perencanaan Bidang Pemerintahan dan Pembangunan Manusia	Prosentase Indikator Program Perangkat Daerah yang tercapai bidang Pemerintahan dan Pembangunan Manusia			953.438	-	-	0	1.113.000	73	596.828	24333%	54%	73	596.828	-	63%	Bappeda
5	01	03	2.01	01	Koordinasi Penyusunan Dokumen Perencanaan Pembangunan Daerah Bidang Pemerintahan (RPJPD,RPJMD dan RKPd)	Jumlah dokumen Perencanaan Pembangunan Daerah bidang Pemerintahan yang dikoordinasikan	56	Dokumen	92.000	-	-	28	109.290	26	101.423	93%	93%	26	101.423	0	110%	Bappeda
5	01	03	2.01	02	Asistensi Penyusunan Dokumen Perencanaan Pembangunan Perangkat Daerah Bidang Pemerintahan	Jumlah dokumen perencanaan pembangunan perangkat daerah bidang pemerintahan yang diasistinsi	56	Dokumen	72.050	-	-	56	50.000	36	88.506	64%	177%	36	88.506	1	123%	Bappeda
5	01	03	2.01	03	Pelaksanaan Monitoring dan Evaluasi Penyusunan Dokumen Perencanaan Pembangunan Perangkat Daerah Bidang Pemerintahan	Jumlah Dokumen Perencanaan Pembangunan Bidang Pemerintahan yang dievaluasi	84	Dokumen	82.675	-	-	84	112.480	36	88.759	43%	79%	36	88.759	0	107%	Bappeda
5	01	03	2.01	04	Koordinasi Pelaksanaan Sinergitas dan Harmonisasi Perencanaan Pembangunan Daerah Bidang Pemerintahan	Jumlah dokumen Perencanaan Pembangunan Daerah bidang Pemerintahan	2	Dokumen	124.438	0	0	2	390.050	17	93.808	850%	0,240503012	17	93808,2	9	0,753854932	Bappeda
5	01	03	2.01	05	Koordinasi Penyusunan Dokumen Perencanaan Pembangunan Daerah Bidang Pembangunan Manusia (RPJPD, RPJMD, dan RKPd)	Jumlah dokumen Perencanaan Pembangunan Daerah bidang Pembangunan manusia yang dikoordinasikan	28	Dokumen	90.350	0	0	28	103.430	21	79.785	75%	0,771389345	21	79784,8	1	0,883063641	Bappeda
5	01	03	2.01	06	Asistensi Penyusunan Dokumen Perencanaan Pembangunan Perangkat Daerah Bidang Pembangunan Manusia	Jumlah dokumen perencanaanpembangunan perangkat daerah bidang pembangunan manusia yang diasistinsi	28	Dokumen	74.522	0	0	28	51.860	28	85.015	100%	1,639323178	28	85015,3	1	1,140808084	Bappeda
5	01	03	2.01	07	Pelaksanaan Monitoring dan Evaluasi Penyusunan Dokumen Perencanaan Pembangunan Perangkat Daerah Bidang Pembangunan Manusia	Hasil monitoring dan Evaluasi Perencanaan Pembangunan Bidang Pembangunan manusia	42	Dokumen	124.531	0	0	42	134.890	20	74.537	48%	0,552573208	20	74536,6	0	0,598538517	Bappeda
5	01	03	2.01	08	Koordinasi Pelaksanaan Sinergitas dan Harmonisasi Perencanaan Pembangunan Daerah Bidang Pembangunan Manusia	Jumlah dokumen Perencanaan Pembangunan Daerah bidang Pembangunan manusia	2	Dokumen	292.872	0	0	2	161.000	17	81.618	850%	0,506945342	17	81618,2	9	0,278682155	Bappeda
5	01	03	2.02		Koordinasi Perencanaan Bidang Perekonomian Dan SDA	Perentase indikator program perangkat daerah yang tercapai bidang perekonomian dan SDA (%)	100	%	763.500	0	0	1	820.000	25	530.352	2500%	0,646770488	25	530351,8	0	0,694632351	Bappeda
5	01	03	2.02	01	Koordinasi Penyusunan Dokumen Perencanaan Pembangunan Daerah Bidang Perekonomian (RPJPD, RPJMD dan RKPd)	Jumlah Dokumen perencanaan (RPJMD,RKPd)	8	Dokumen	75.000	0	0	8	118.900	9	78.171	113%	0,657449117	9	78170,7	1	1,042276	Bappeda
5	01	03	2.02	02	Asistensi Penyusunan Dokumen Perencanaan Pembangunan Perangkat Daerah Bidang Perekonomian	Jumlah Dokumen perencanaan (Renja)	8	Dokumen	30.000	0	0	8	20.000	9	69.860	113%	3,492985	9	69859,7	1	2,328656667	Bappeda
5	01	03	2.02	03	Pelaksanaan Monitoring dan Evaluasi Penyusunan Dokumen Perencanaan Pembangunan Perangkat Daerah Bidang Perekonomian	Jumlah Laporan (evaluasi renja, RPK, LKPJ)	12	Dokumen	60.000	0	0	12	76.100	8	69.566	67%	0,914135348	8	69565,7	1	1,159428333	Bappeda

No	Kode				Urusan / Bidang Urusan Pemerintahan Daerah / Program / Kegiatan / Sub Kegiatan	Indikator Kinerja Program / Kegiatan / Sub Kegiatan	Capaian Kinerja RPJMD Pada Tahun 2026			Realisasi Capaian Kinerja RKPd s/d Tahun 2022 (awal periode RPJMD)		Target Kinerja dan Anggaran RKPd Tahun 2022		Realisasi Capaian Kinerja dan Anggaran RKPd Tahun 2022		Tingkat Capaian Kinerja dan Anggaran RKPd Tahun 2022 (%)		Realisasi Capaian Kinerja dan Anggaran RPJMD s/d Tahun 2022		Tingkat Capaian Kinerja dan Anggaran RPJMD s/d Tahun 2022 (%)		Perangkat Daerah		
							K	Satuan	Rp. (000)	K	Rp. (000)	K	Rp. (000)	K	Rp. (000)	K	Rp. (000)	9 = 8/7 x 100 %		10= 6 + 8			11= 10/5x100%	
																		K	Rp. (000)	K	Rp. (000)		K	%
5	01	03	2.02	04	Koordinasi Pelaksanaan Sinergitas dan Harmonisasi Perencanaan Pembangunan Daerah Bidang Perekonomian	Jumlah kegiatan (DAK)	4	Kegiatan	63.500	0	0	4	130.000	6	101.300	150%	0,779228462	6	101299,7	2	1,595270866	Bappeda		
5	01	03	2.02	05	Koordinasi Penyusunan Dokumen Perencanaan Pembangunan Daerah Bidang SDA (RPJPD, RPJMD dan RKPd)	Jumlah Dokumen perencanaan (RPJMD,RKPd)	8	Dokumen	115.000	0	0	8	118.900	9	78.056	113%	0,656481918	9	78055,7	1	0,678745217	Bappeda		
5	01	03	2.02	06	Asistensi Penyusunan Dokumen Perencanaan Pembangunan Perangkat Daerah Bidang SDA	Jumlah Dokumen perencanaan (Renja)	8	Dokumen	30.000	0	0	8	20.000	9	74.116	113%	3,705785	9	74115,7	1	2,470523333	Bappeda		
5	01	03	2.02	07	Pelaksanaan Monitoring dan Evaluasi Penyusunan Dokumen Perencanaan Pembangunan Perangkat Daerah Bidang SDA	Jumlah Laporan (evaluasi renja, RfK, LKPJ)	12	Dokumen	60.000	0	0	12	76.100	33	29.746	275%	0,39088042	33	29746	3	0,495766667	Bappeda		
5	01	03	2.02	08	Koordinasi Pelaksanaan Sinergitas dan Harmonisasi Perencanaan Pembangunan Daerah Bidang SDA	Jumlah kegiatan (kartu tani/program petani berjaya, DAK)	8	Kegiatan	330.000	0	0	8	260.000	2	82.786	25%	0,318406538	2	82785,7	0	0,250865758	Bappeda		
5	01	03	2.03		Koordinasi Perencanaan Bidang Infrastruktur dan Kewilayahan	Persentase Indikator Capaian Program Perangkat Daerah yang Tercapai Bidang Infrastruktur dan Kewilayahan			1.183.062	0	0	1	1.050.000	27	#VALUE!	2700%	-	27	-	-	-	Bappeda		
5	01	03	2.03	01	Koordinasi Penyusunan Dokumen Perencanaan Pembangunan Daerah Bidang Infrastruktur (RPJPD, RPJMD dan RKPd)	Koordinasi dan Dokumen Perencanaan Isu Strategis Pembangunan Bidang Infrastruktur Pendukung TPB, Pelayanan Dasar dan Perubahan Iklim	5	Dokumen	105.000	0	0	5	95.000	9	123.562	180%	1,300652632	9	123562	2	1,176780952	Bappeda		
5	01	03	2.03	02	Asistensi Penyusunan Dokumen Perencanaan Pembangunan Perangkat Daerah Bidang Infrastruktur	Asistensi Dokumen Rencana Kerja Perangkat Daerah Bidang Infrastruktur Pendukung TPB dan Perubahan Iklim	10	Dokumen	85.000	0	0	10	75.000	9	92.507	90%	1,233426667	9	92507	1	1,088317647	Bappeda		
5	01	03	2.03	03	Pelaksanaan Monitoring dan Evaluasi Penyusunan Dokumen Perencanaan Pembangunan Perangkat Daerah Bidang Infrastruktur	Dokumen Monitoring dan Evaluasi Hasil Perencanaan Pembangunan Daerah Bidang Infrastruktur Pendukung TPB, Pelayanan Dasar dan Perubahan Iklim	10	Dokumen	141.175	0	0	10	105.000	9	91.361	90%	0,870106667	9	91361,2	1	0,647148574	Bappeda		
5	01	03	2.03	04	Koordinasi Pelaksanaan Sinergitas dan Harmonisasi Perencanaan Pembangunan Daerah Bidang Infrastruktur	Dokumen Perencanaan, Kajian dan Aplikasi Perencanaan Pembangunan Daerah Bidang Infrastruktur Pendukung Tujuan Pembangunan Berkelanjutan, Perumahan Kawasan Permukiman Pelayanan Dasar dan Perubahan Iklim	2	Dokumen/Aplikasi	167.300	0	0	2	135.000	6	110.906	300%	0,821524444	6	110905,8	3	0,66291572	Bappeda		

No	Kode	Urusan / Bidang Urusan Pemerintahan Daerah / Program / Kegiatan / Sub Kegiatan	Indikator Kinerja Program / Kegiatan / Sub Kegiatan	Capaian Kinerja RPJMD Pada Tahun 2026			Realisasi Capaian Kinerja RKPd s/d Tahun 2022 (awal periode RPJMD)		Target Kinerja dan Anggaran RKPd Tahun 2022		Realisasi Capaian Kinerja dan Anggaran RKPd Tahun 2022		Tingkat Capaian Kinerja dan Anggaran RKPd Tahun 2022 (%)		Realisasi Capaian Kinerja dan Anggaran RPJMD s/d Tahun 2022		Tingkat Capaian Kinerja dan Anggaran RPJMD s/d Tahun 2022 (%)		Perangkat Daerah			
				K	Satuan	Rp. (000)	K	Rp. (000)	K	Rp. (000)	K	Rp. (000)	K	Rp. (000)	K	Rp. (000)	K	%				
5	01	03	2.03	05	Koordinasi Penyusunan Dokumen Perencanaan Pembangunan Daerah Bidang Kewilayahan (RPJPD, RPJMD dan RKPd)	Dokumen Perencanaan dan Isu Strategis Pembangunan Bidang Kewilayahan Pendukung TPB	5	Dokumen	102.500	0	0	5	95.000	9	128.947	180%	1,357336842	9	128947	2	1,258019512	Bappeda
5	01	03	2.03	06	Asistensi Penyusunan Dokumen Perencanaan Pembangunan Perangkat Daerah Bidang Kewilayahan	Asistensi Dokumen Rencana Kerja Perangkat Daerah Bidang Kewilayahan	10	Dokumen	85.000	0	0	10	70.000	9	92.250	90%	1,317862857	9	92250,4	1	1,085298824	Bappeda
5	01	03	2.03	07	Pelaksanaan Monitoring dan Evaluasi Penyusunan Dokumen Perencanaan Pembangunan Perangkat Daerah Bidang Kewilayahan	Dokumen Monitoring dan Evaluasi Hasil Perencanaan Pembangunan Daerah Bidang Kewilayahan	10	Dokumen	87.750	0	0	10	85.000	9	#VALUE!	90%	-	9	-	1	-	Bappeda
5	01	03	2.03	08	Koordinasi Pelaksanaan Sinergitas dan Harmonisasi Perencanaan Pembangunan Daerah Bidang Kewilayahan	Dokumen Perencanaan, Kajian dan Aplikasi Perencanaan Pembangunan Daerah Bidang Kewilayahan Pendukung Tujuan Pembangunan Berkelanjutan, Isu Strategis Penataan Ruang	3	Dokumen/Aplikasi	409.337	0	0	3	390.000	7	121.324	233%	0,311087179	7	121324	2	0,296391482	Bappeda
5	05				PROGRAM PENELITIAN DAN PENGEMBANGAN DAERAH	CAKUPAN KETERSEDIAAN DATA DAN INFORMASI PERENCANAAN PEMBANGUNAN			440.000	0	0	1	625.000	1	448.191	80%	0,71710496	1	448190,6	-	1,018615	Bappeda
5	05	02	2.01		Penelitian dan Pengembangan Bidang Penyelenggaraan Pemerintahan dan Pengkajian Peraturan	Persentase Ketersediaan Penelitian dan Pengembangan Penyusunan pemerintahan dan pengkajian peraturan serta data/informasi Pembangunan			380.000	0	0	1	480.000	1	425.533	114%	0,886527083	1	425533	-	1,119823684	Bappeda
5	05	02	2.01	01	Fasilitasi, Pelaksanaan dan Evaluasi Penelitian dan Pengembangan Bidang Penyelenggaraan Otonomi Daerah	Presentase data Evaluasi Penelitian dan Pengembangan Bidang Otonomi Daerah: Indeks Inovasi Daerah (IID), Indeks Kepemimpinan Kepala Daerah (IKKD), dll.	50	%	60.000	0	0	1	135.000	1	89.663	130%	0,664173333	1	89663,4	0	1,49439	Bappeda
5	05	02	2.01	02	Fasilitasi, Pelaksanaan dan Evaluasi Penelitian dan Pengembangan Bidang Penyelenggaraan Umum Pemerintahan Umum	presentase hasil kelitbangan bidang pemerintahan umum sebagai bahan masukan kebijakan Pemerintah Daerah	50	%	165.000	0	0	1	140.000	13	163.021	1250%	1,164438571	13	163021,4	0	0,988008485	Bappeda
5	05	02	2.01	0	Pengelolaan Data Kelitbangan dan Peraturan	Jumlah dokumen pengumpulan dan pengelolaan data kelitbangan dan peraturan	2	Dokumen	155.000	0	0	1	205.000	12	172.848	1200%	0,843161951	12	172848,2	6	1,115149677	Bappeda
5	05	02	2.03		Penelitian dan Pengembangan Bidang Ekonomi dan Pembangunan	presentase penelitian dan pengembangan bidang ekonomi dan pembangunan			10.000	0	0	1	175.000	0	25.830	50%	0,1476	0	25830	-	2,583	Bappeda

No	Kode					Urusan / Bidang Urusan Pemerintahan Daerah / Program / Kegiatan / Sub Kegiatan	Indikator Kinerja Program / Kegiatan / Sub Kegiatan	Capaian Kinerja RPJMD Pada Tahun 2026			Realisasi Capaian Kinerja RPKD s/d Tahun 2022 (awal periode RPJMD)		Target Kinerja dan Anggaran RPKD Tahun 2022		Realisasi Capaian Kinerja dan Anggaran RPKD Tahun 2022		Tingkat Capaian Kinerja dan Anggaran RPKD Tahun 2022 (%)		Realisasi Capaian Kinerja dan Anggaran RPJMD s/d Tahun 2022		Tingkat Capaian Kinerja dan Anggaran RPJMD s/d Tahun 2022 (%)		Perangkat Daerah
								K	Satuan	Rp. (000)	K	Rp. (000)	K	Rp. (000)	K	Rp. (000)	K	Rp. (000)	K	Rp. (000)	K	Rp. (000)	
5	05	02	2.03	12	Penelitian dan Pengembangan Komunikasi dan Informatika	jumlah dokumen Penelitian dan Pengembangan Komunikasi dan Informatika	2	Dokumen	10.000	0	0	1	175.000	0	25.830	0%	0,1476	0	25830	-	2,583	Bappeda	
5	05	02	2.04		Pengembangan Inovasi dan Teknologi	presentase Ketersediaan data, Informasi Inovasi serta Teknologi Hasil Keltibangan			60.000	0	0	1	145.000	0	22.658	0%	0,15625931	0	22657,6	-	0,377626667	Bappeda	
5	05	02	2.04	01	Penelitian, Pengembangan dan Perekayasaan di Bidang Teknologi dan Inovasi	jumlah penyelenggaraan Kegiatan pengembangan, dan perekayasaan di bidang teknologi dan inovasi (KALI)	1	Kali	60.000	0	0	1	145.000	300	22.658	30000%	0,15625931	300	22657,6	300	0,377626667	Bappeda	
23	5				UNSUR PENUNJANG URUSAN PEMERINTAHAN																		
	5	02			KEUANGAN																		
5	02	01			PROGRAM PENUNJANG URUSAN PEMERINTAHAN DAERAH KABUPATEN/KOTA	Terlaksananya administrasi Perkantoran	100	%	56.384.164.431	-	-		15.083.887.310		14.975.319.292	-	99%	0	14.975.319.292	-	27%	BPKAD	
5	02	01	2.01		Perencanaan, penganggaran dan evaluasi kinerja perangkat daerah	Jumlah dokumen perencanaan perangkat daerah yang di susun	100	%	290.000.000	-	-		134.252.000		116.400.000	-	87%	0	116.400.000	-	40%	BPKAD	
5	02	01	2.01	01	Penyusunan dokumen perencanaan perangkat daerah	Jumlah dokumen perencanaan perangkat daerah yang di susun	100	%	90.000.000	-	-		15.900.000		12.500.000	-	79%	0	12.500.000	-	14%	BPKAD	
5	02	01	2.01	02	Koordinasi dan penyusunan Dokumen RKA-SKPD	Jumlah Dokumen RKA-SKPD yang disusun	100	%	40.000.000	-	-		14.800.000		11.500.000	-	78%	0	11.500.000	-	29%	BPKAD	
5	02	01	2.01	03	Koordinasi dan penyusunan Dokumen Perubahan RKA-SKPD	Jumlah Dokumen Perubahan RKA-SKPD yang disusun	100	%	40.000.000	-	-		20.752.000		18.400.000	-	89%	0	18.400.000	-	46%	BPKAD	
5	02	01	2.01	04	Koordinasi dan penyusunan DPA-SKPD	Jumlah Dokumen DPA-SKPD yang disusun	100	%	40.000.000	-	-		27.600.000		27.000.000	-	98%	0	27.000.000	-	68%	BPKAD	
5	02	01	2.01	05	Koordinasi dan penyusunan Perubahan DPA SKPD	Jumlah Dokumen Perubahan DPA-SKPD yang disusun	100	%	40.000.000	-	-		27.600.000		22.500.000	-	82%	0	22.500.000	-	56%	BPKAD	
5	02	01	2.01	06	Koordinasi dan penyusunan laporan Capaian Kinerja dan Ikhtisar Realisasi Kinerja SKPD	Jumlah Dokumen LKJIP SKPD yang disusun	100	%	40.000.000	-	-		27.600.000		24.500.000	-	89%	0	24.500.000	-	61%	BPKAD	
5	02	01	2.02		Administrasi Keuangan Perangkat Daerah		100	%	51.629.369.685	-	-		9.581.150.239		8.458.729.141	-	88%	0	8.458.729.141	-	16%	BPKAD	
5	02	01	2.02	01	Penyediaan Gaji dan Tunjangan ASN	Jumlah Gaji dan Tunjangan ASN	100	%	50.890.380.685	-	-		8.546.980.239		7.721.909.141	-	90%	0	7.721.909.141	-	15%	BPKAD	
5	02	01	2.02	02	Penyediaan Administrasi Pelaksanaan Tugas ASN	Jumlah Penyediaan Administrasi Pelaksanaan Tugas ASN	100	%	437.520.000	-	-		552.670.000		336.000.000	-	61%	0	336.000.000	-	77%	BPKAD	
5	02	01	2.02	03	Pelaksanaan penatausahaan dan pengujian /verifikasi keuangan	Jumlah Penatausahaan dan Pengujian / Verifikasi Keuangan	100	%	216.469.000	-	-		418.200.000		341.520.000	-	82%	0	341.520.000	-	158%	BPKAD	
5	02	01	2.02	05	Koordinasi dan Penyusunan Laporan Keuangan Akhir Tahun	Jumlah laporan keuangan akhir tahun	100	%	45.000.000	-	-		32.600.000		29.800.000	-	91%	0	29.800.000	-	66%	BPKAD	
5	02	01	2.02	07	Koordinasi dan Penyusunan Laporan Keuangan Bulanan /Triwulan/Semesteran SKPD	Jumlah Laporan keuangan bulanan/ triwulan/semesteran SKPD	100	%	40.000.000	-	-		30.700.000		29.500.000	-	96%	0	29.500.000	-	74%	BPKAD	
5	02	01	2.05		Administrasi Kepegawaian Perangkat Daerah		100	%	214.708.561	-	-		293.242.100		89.280.000	-	30%	0	89.280.000	-	42%	BPKAD	
5	02	01	2.05	02	Pengadaan Pakaian Dinas Beserta Atribut Kelengkapannya	Jumlah paket Pengadaan Pakaian Dinas Beserta Atribut Kelengkapannya	100	%	69.708.561	-	-		51.718.100		28.980.000	-	56%	0	28.980.000	-	42%	BPKAD	

No	Kode	Urusan / Bidang Urusan Pemerintahan Daerah / Program/ Kegiatan/ Sub Kegiatan	Indikator Kinerja Program/ Kegiatan/ Sub Kegiatan	Capaian Kinerja RPJMD Pada Tahun 2026			Realisasi Capaian Kinerja RKPd s/d Tahun 2022 (awal periode RPJMD)		Target Kinerja dan Anggaran RKPd Tahun 2022		Realisasi Capaian Kinerja dan Anggaran RKPd Tahun 2022		Tingkat Capaian Kinerja dan Anggaran RKPd Tahun 2022 (%)		Realisasi Capaian Kinerja dan Anggaran RPJMD s/d Tahun 2022		Tingkat Capaian Kinerja dan Anggaran RPJMD s/d Tahun 2022 (%)		Perangkat Daerah	
				K	Satuan	Rp. (000)	K	Rp. (000)	K	Rp. (000)	K	Rp. (000)	K	Rp. (000)	K	Rp. (000)	K	%		
5	02	01	2.05	03	Pendataan dan pengolahan Administrasi kepegawaian	Jumlah dokumen Pendataan dan Pengolahan Administrasi Kepegawaian	100	%	45.000.000	-	-	31.524.000	26.500.000	-	84%	0	26.500.000	-	59%	BPKAD
5	02	01	2.05	09	Pendidikan dan pelatihan pegawai berdasarkan tugas dan fungsi	Jumlah pegawai Berdasarkan Tugas dan Fungsi	100	%	100.000.000	-	-	210.000.000	33.800.000	-	16%	0	33.800.000	-	34%	BPKAD
5	02	01	2.06		Administrasi Umum Perangkat Daerah		100	%	1.899.177.934	-	-	1.484.251.441	640.619.000	-	43%	0	640.619.000	-	34%	BPKAD
5	02	01	2.06	01	Penyediaan komponen Instansi Listrik/Penerangan Bangunan Kantor	Jumlah paket komponen instalasi listrik/penerangan bangunan kantor yang disediakan	100	%	59.998.458	-	-	115.998.300	114.500.000	-	99%	0	114.500.000	-	191%	BPKAD
5	02	01	2.06	02	Penyediaan peralatan dan perlengkapan kantor	Jumlah paket Peralatan dan Perlengkapan Kantor	100	%	1.058.778.159	-	-	343.748.049	220.099.000	-	64%	0	220.099.000	-	21%	BPKAD
5	02	01	2.06	03	Penyediaan peralatan rumah tangga	Jumlah paket peralatan rumah tangga	100	%	141.246.644	-	-	141.246.600	90.500.000	-	64%	0	90.500.000	-	64%	BPKAD
5	02	01	2.06	04	Penyediaan bahan logistik kantor	Jumlah paket logistik yang tersedia	100	%	72.479.570	-	-	79.727.000	55.300.000	-	69%	0	55.300.000	-	76%	BPKAD
5	02	01	2.06	05	Penyediaan barang cetakan dan penggandaan	Jumlah paket Penyediaan Barang Cetak dan Penggandaan	100	%	149.038.591	-	-	161.902.450	160.220.000	-	99%	0	160.220.000	-	108%	BPKAD
5	02	01	2.06	06	Penyediaan bahan bacaan dan peraturan perundang-undangan	Jumlah dokumen Bahan Bacaan dan Peraturan Perundang-undangan	100	%	100.000.000	-	-	110.000.000	-	0%	0	-	-	0%	BPKAD	
5	02	01	2.06	08	Fasilitas kunjungan tamu	Jumlah laporan Fasilitas Kunjungan Tamu	100	%	75.000.000	-	-	125.992.542	119.000.000	-	94%	0	119.000.000	-	159%	BPKAD
5	02	01	2.06	09	Penyelenggaraan rapat koordinasi dan konsultasi SKPD	Jumlah laporan Penyelenggaraan Rapat Koordinasi dan Konsultasi SKPD	100	%	242.636.512	-	-	405.636.500	246.982.099	-	61%	0	246.982.099	-	102%	BPKAD
5	02	01	2.07		Pengadaan Barang Milik Daerah Penunjang Urusan Pemerintah Daerah		100	%	634.983.698	-	-	2.464.740.630	4.841.857.821	-	196%	0	4.841.857.821	-	763%	BPKAD
5	02	01	2.07	02	Pengadaan kendaraan dinas operasional atau lapangan	Jumlah Pengadaan Kendaraan Dinas Operasional atau Lapangan	100	%	500.000.000	-	-	2.329.757.030	1.890.338.000	-	81%	0	1.890.338.000	-	378%	BPKAD
5	02	01	2.07	05	Pengadaan mebel	Jumlah paket mebel yang disediakan	100	%	134.983.698	-	-	134.983.600	-	0%	0	-	-	0%	BPKAD	
5	02	01	2.08		Penyediaan Jasa Penunjang Urusan Pemerintahan Daerah		100	%	1.657.090.676	-	-	1.633.896.560	2.459.748.205	-	151%	0	2.459.748.205	-	148%	BPKAD
5	02	01	2.08	01	Penyediaan jasa surat menyurat	Jumlah laporan Penyediaan Jasa Surat Menyurat	100	%	27.890.676	-	-	60.680.000	54.200.000	-	89%	0	54.200.000	-	194%	BPKAD
5	02	01	2.08	02	Penyediaan jasa komunikasi, sumber daya air dan listrik	Jumlah laporan Penyediaan Jasa Komunikasi, Sumber Daya Air dan Listrik	100	%	710.000.000	-	-	510.000.000	437.571.616	-	86%	0	437.571.616	-	62%	BPKAD
5	02	01	2.08	04	Penyediaan jasa pelayanan umum dan kantor	Jumlah laporan Penyediaan Jasa Pelayanan Umum Kantor	100	%	919.200.000	-	-	1.063.216.560	738.409.929	-	69%	0	738.409.929	-	80%	BPKAD
5	02	01	2.09		Pemeliharaan Barang Milik Daerah Penunjang Urusan Pemerintah Daerah		100	%	1.715.924.553	-	-	1.126.250.900	828.433.330	-	74%	0	828.433.330	-	48%	BPKAD
5	02	01	2.09	02	Penyediaan jasa pemeliharaan, biaya pemeliharaan, pajak dan perizinan kendaraan dinas operasional atau lapangan	Jumlah kendaraan dinas jabatan yang dipelihara dan dibayarkan pajak dan perizinannya	100	%	489.934.553	-	-	489.934.500	401.133.330	-	82%	0	401.133.330	-	82%	BPKAD

No	Kode					Urusan / Bidang Urusan Pemerintahan Daerah / Program/ Kegiatan/ Sub Kegiatan	Indikator Kinerja Program/ Kegiatan/ Sub Kegiatan	Capaian Kinerja RPJMD Pada Tahun 2026			Realisasi Capaian Kinerja RKPd s/d Tahun 2022 (awal periode RPJMD)		Target Kinerja dan Anggaran RKPd Tahun 2022		Realisasi Capaian Kinerja dan Anggaran RKPd Tahun 2022		Tingkat Capaian Kinerja dan Anggaran RKPd Tahun 2022 (%)		Realisasi Capaian Kinerja dan Anggaran RPJMD s/d Tahun 2022		Tingkat Capaian Kinerja dan Anggaran RPJMD s/d Tahun 2022 (%)		Perangkat Daerah
								5			6		7		8		9 = 8/7 x 100 %		10= 6 + 8		11= 10/5x100%		
								K	Satuan	Rp. (000)	K	Rp. (000)	K	Rp. (000)	K	Rp. (000)	K	Rp. (000)	K	Rp. (000)	K	Rp. (000)	
5	02	01	2.09	06	Pemeliharaan Peralatan dan Mesin Lainnya	Jumlah peralatan dan Mesin Lainnya yang dipelihara	100	%	384.000.000	-	-	354.000.000	333.300.000	-	94%	0	333.300.000	-	87%	BPKAD			
5	02	01	2.09	09	Pemeliharaan/Rehabilitasi Gedung Kantor dan Bangunan Kantor Lainnya	Jumlah kendaraan dinas operasional atau lapangan yang dipelihara dan dibayarkan pajak dan perijinannya	100	%	420.490.000	-	-	96.800.000	-	0%	0	-	-	0%	BPKAD				
5	02	01	2.09	10	Pemeliharaan/Rehabilitasi Sarana dan Prasarana Gedung Kantor atau Bangunan Kantor Lainnya	Jumlah Sarana dan Prasarana Gedung Kantor atau Bangunan Lainnya yang dipelihara/direhabilitasi	100	%	421.500.000	-	-	185.516.400	94.000.000	-	51%	0	94.000.000	-	22%	BPKAD			
5	02	02			PROGRAM PENGELOLAAN KEUANGAN DAERAH		100	%	508.101.716.668	-	-	485.723.161.819	474.474.156.534	-	98%	0	474.474.156.534	-	93%	BPKAD			
5	02	02	2.01		Koordinasi dan Penyusunan Rencana Anggaran Daerah		100	%	3.365.218.830	-	-	2.539.000.000	2.046.245.260	-	81%	0	2.046.245.260	-	61%	BPKAD			
5	02	02	2.01	01	Koordinasi dan Penyusunan KUA dan PPAS	Jumlah Dokumen KUA dan PPAS yang Disusun	100	%	200.000.000	-	-	136.600.000	122.907.600	-	90%	0	122.907.600	-	61%	BPKAD			
5	02	02	2.01	02	Koordinasi dan Penyusunan Perubahan KUA dan Perubahan PPAS	Jumlah Dokumen Perubahan KUA dan Perubahan PPAS yang Disusun	100	%	200.000.000	-	-	96.600.000	91.643.300	-	95%	0	91.643.300	-	46%	BPKAD			
5	02	02	2.01	03	Koordinasi, Penyusunan dan Verifikasi RKA-SKPD	Jumlah RKA SKPD yang Diverifikasi	100	%	125.000.000	-	-	58.600.000	20.058.300	-	34%	0	20.058.300	-	16%	BPKAD			
5	02	02	2.01	04	Koordinasi, Penyusunan dan Verifikasi Perubahan RKA-SKPD	Jumlah Perubahan RKA SKPD yang Diverifikasi	100	%	125.000.000	-	-	38.600.000	25.078.500	-	65%	0	25.078.500	-	20%	BPKAD			
5	02	02	2.01	05	Koordinasi, Penyusunan dan Verifikasi DPA - SKPD	Jumlah DPA SKPD yang Diverifikasi	100	%	100.000.000	-	-	73.600.000	64.837.700	-	88%	0	64.837.700	-	65%	BPKAD			
5	02	02	2.01	06	Koordinasi, Penyusunan dan Verifikasi Perubahan DPA - SKPD	Jumlah Perubahan DPA SKPD yang Diverifikasi	100	%	100.000.000	-	-	33.600.000	33.157.400	-	99%	0	33.157.400	-	33%	BPKAD			
5	02	02	2.01	07	Koordinasi dan Penyusunan peraturan daerah tentang APBD dan peraturan Kepala Daerah tentang Penjabaran APBD	Jumlah Dokumen Peraturan Daerah tentang APBD dan Peraturan Kepala Daerah tentang Penjabaran APBD	100	%	850.000.000	-	-	927.401.260	805.458.500	-	87%	0	805.458.500	-	95%	BPKAD			
5	02	02	2.01	08	Koordinasi dan Penyusunan peraturan daerah tentang Perubahan APBD dan peraturan Kepala Daerah tentang Penjabaran Perubahan APBD	Jumlah Dokumen Peraturan Daerah tentang Perubahan APBD dan Peraturan Kepala Daerah tentang Penjabaran Perubahan APBD	100	%	450.000.000	-	-	386.453.000	320.117.260	-	83%	0	320.117.260	-	71%	BPKAD			
5	02	02	2.01	09	Koordinasi dan Penyusunan Regulasi serta Kebijakan Bidang Anggaran	Jumlah Dokumen Regulasi serta Kebijakan Bidang Anggaran	100	%	450.000.000	-	-	339.100.000	287.292.300	-	85%	0	287.292.300	-	64%	BPKAD			
5	02	02	2.01	10	Koordinasi Perencanaan Anggaran Pendapatan	Jumlah Dokumen Hasil Koordinasi Perencanaan Anggaran Pendapatan	100	%	215.218.830	-	-	114.414.740	76.921.100	-	67%	0	76.921.100	-	36%	BPKAD			
5	02	02	2.01	11	Koordinasi Perencanaan Anggaran Belanja Daerah	Jumlah Dokumen Hasil Koordinasi Perencanaan Anggaran Belanja Daerah	100	%	200.000.000	-	-	100.415.500	54.421.600	-	54%	0	54.421.600	-	27%	BPKAD			
5	02	02	2.01	12	Koordinasi Perencanaan Anggaran Pembiayaan	Jumlah Dokumen Hasil Koordinasi Perencanaan Anggaran Pembiayaan	100	%	200.000.000	-	-	83.615.500	39.627.000	-	47%	0	39.627.000	-	20%	BPKAD			

No	Kode	Urusan / Bidang Urusan Pemerintahan Daerah / Program/ Kegiatan/ Sub Kegiatan	Indikator Kinerja Program/ Kegiatan/ Sub Kegiatan	Capaian Kinerja RPJMD Pada Tahun 2026			Realisasi Capaian Kinerja RKPd s/d Tahun 2022 (awal periode RPJMD)		Target Kinerja dan Anggaran RKPd Tahun 2022		Realisasi Capaian Kinerja dan Anggaran RKPd Tahun 2022		Tingkat Capaian Kinerja dan Anggaran RKPd Tahun 2022 (%)		Realisasi Capaian Kinerja dan Anggaran RPJMD s/d Tahun 2022		Tingkat Capaian Kinerja dan Anggaran RPJMD s/d Tahun 2022 (%)		Perangkat Daerah	
				K	Satuan	Rp. (000)	K	Rp. (000)	K	Rp. (000)	K	Rp. (000)	K	Rp. (000)	K	Rp. (000)	K	%		
5	02	02	2.01	13	Pembinaan penganggaran daerah Pemerintah Kabupaten / Kota	Jumlah Orang yang mengikuti Pembinaan Penganggaran Daerah Pemerintah Kabupaten/Kota	100	%	150.000.000	-	-	150.000.000	104.724.700	-	70%	0	104.724.700	-	70%	BPKAD
5	02	02	2.02		Koordinasi dan Pengelolaan Perbendaharaan Daerah		100	%	2.376.091.818	-	-	1.819.213.913	1.624.983.201	-	89%	0	1.624.983.201	-	68%	BPKAD
5	02	02	2.02	01	Koordinasi dan Pengelolaan Kas Daerah	Jumlah Dokumen Hasil Koordinasi dan Pengelolaan Kas Daerah	100	%	210.744.589	-	-	236.157.000	172.843.000	-	73%	0	172.843.000	-	82%	BPKAD
5	02	02	2.02	03	Penyiapan, Pelaksanaan Pengendalian dan Penerbitan Anggaran Kas dan SPD	Jumlah Dokumen Hasil Pengendalian dan Penerbitan Anggaran Kas dan SPD	100	%	163.684.079	-	-	166.998.300	148.832.000	-	89%	0	148.832.000	-	91%	BPKAD
5	02	02	2.02	05	Koordinasi, Fasilitasi, Asistensi, Sinkronisasi, Supervisi, Monitoring dan Evaluasi Pengelolaan Dana Perimbangan dan Dana Transfer Lainnya	Jumlah Dokumen Koordinasi - Fasilitasi, Asistensi, Sinkronisasi, Supervisi, Monitoring dan Evaluasi Pengelolaan Dana Perimbangan dan Dana Transfer Lainnya	100	%	400.000.000	-	-	239.003.000	217.625.000	-	91%	0	217.625.000	-	54%	BPKAD
5	02	02	2.02	06	Koordinasi, Pelaksanaan Kerjasama dan Pemantauan Transaksi Non Tunai dengan Lembaga Keuangan Bank dan Lembaga Keuangan bukan Bank	Jumlah Dokumen Hasil Koordinasi, Pelaksanaan Kerjasama dan Pemantauan Transaksi Non Tunai dengan Lembaga Keuangan Bank dan Lembaga Keuangan Bukan Bank	100	%	450.000.000	-	-	255.417.000	238.586.201	-	93%	0	238.586.201	-	53%	BPKAD
5	02	02	2.02	07	Koordinasi dan Penyusunan Laporan Realisasi Penerimaan dan Pengeluaran Kas Daerah, Laporan Aliran Kas, dan Pelaksanaan Pemungutan/Pemotongan dan Penyetoran Perhitungan Pihak Ketiga (PPK)	Jumlah Dokumen Hasil Koordinasi dan Penyusunan Laporan Realisasi Penerimaan dan Pengeluaran Kas Daerah, Laporan Aliran Kas, dan Pelaksanaan Pemungutan/Pemotongan dan Penyetoran Perhitungan Pihak Ketiga (PPK)	100	%	199.417.125	-	-	141.048.000	131.670.000	-	93%	0	131.670.000	-	66%	BPKAD
5	02	02	2.02	08	Koordinasi pelaksanaan piutang dan utang daerah yang timbul akibat pengelolaan kas, Pelaksanaan analisis pembiayaan dan penempatan uang daerah sebagai Optimalisasi Kas	Jumlah Dokumen Hasil Koordinasi Pelaksanaan Piutang dan Utang Daerah yang timbul akibat Pengelolaan Kas, Pelaksanaan Analisis Pembiayaan dan Penempatan Uang Daerah sebagai Optimalisasi Kas	100	%	126.225.819	-	-	129.456.000	111.877.000	-	86%	0	111.877.000	-	89%	BPKAD
5	02	02	2.02	09	Rekonsiliasi data penerimaan dan pengeluaran Kas serta pemungutan dan Pemotongan atas SP2D dengan Instansi terkait	Jumlah Dokumen Hasil Rekonsiliasi Data Penerimaan dan Pengeluaran Kas serta Pemungutan dan Pemotongan atas SP2D dengan Instansi terkait	100	%	226.020.206	-	-	175.240.000	156.290.000	-	89%	0	156.290.000	-	69%	BPKAD

No	Kode	Urusan / Bidang Urusan Pemerintahan Daerah / Program / Kegiatan / Sub Kegiatan	Indikator Kinerja Program / Kegiatan / Sub Kegiatan	Capaian Kinerja RPJMD Pada Tahun 2026			Realisasi Capaian Kinerja RKP s/d Tahun 2022 (awal periode RPJMD)		Target Kinerja dan Anggaran RKP Tahun 2022		Realisasi Capaian Kinerja dan Anggaran RKP Tahun 2022		Tingkat Capaian Kinerja dan Anggaran RKP Tahun 2022 (%)		Realisasi Capaian Kinerja dan Anggaran RPJMD s/d Tahun 2022		Tingkat Capaian Kinerja dan Anggaran RPJMD s/d Tahun 2022 (%)		Perangkat Daerah
				5			6		7		8		9 = 8/7 x 100 %		10= 6 + 8		11= 10/5x100%		
				K	Satuan	Rp. (000)	K	Rp. (000)	K	Rp. (000)	K	Rp. (000)	K	Rp. (000)	K	Rp. (000)	K	%	
5	02 02 2.02 10	Penyusunan petunjuk teknis Administrasi keuangan yang berkaitan dengan Penerimaan dan Pengeluaran Kas serta Penatausahaan dan Pertanggungjawaban sub Kegiatan	Jumlah Dokumen Hasil Penyusunan Petunjuk Teknis Administrasi Keuangan yang berkaitan dengan Penerimaan dan Pengeluaran kas Serta Penatausahaan dan Pertanggungjawaban Sub Kegiatan	100	%	200.000.000	-	-	121.679.400	110.485.000	-	91%	0	110.485.000	-	55%	BPKAD		
5	02 02 2.02 11	Pembinaan penatausahaan keuangan pemerintah Kabupaten/Kota	Jumlah orang yang mengikuti Pembinaan Penatausahaan Keuangan Pemerintah Kabupaten/Kota	100	%	400.000.000	-	-	354.215.213	336.775.000	-	95%	0	336.775.000	-	84%	BPKAD		
5	02 02 2.03	Koordinasi dan Pelaksanaan Akuntansi dan Pelaporan Keuangan Daerah	Koordinasi dan Pelaksanaan Akuntansi dan Pelaporan Keuangan Daerah	100	%	1.156.150.457	-	-	1.248.211.297	817.123.000	-	65%	0	817.123.000	-	71%	BPKAD		
5	02 02 2.03 02	Rekonsiliasi dan Verifikasi Aset, Kewajiban, Ekuitas, Pendapatan, Belanja, Pembiayaan, Pendapatan-LO dan Beban	Terlaksananya Rekonsiliasi dan Verifikasi Aset, Kewajiban, Ekuitas, Pendapatan, Belanja, Pembiayaan, Pendapatan-LO dan beban	100	%	171.494.400	-	-	201.248.000	158.130.000	-	79%	0	158.130.000	-	92%	BPKAD		
5	02 02 2.03 03	Koordinasi Penyusunan Laporan Pertanggungjawaban Pelaksanaan APBD Bulanan, Triwulanan dan Semesteran	Tersedianya Laporan Pertanggungjawaban Pelaksanaan APBD Bulanan, Triwulan dan Semesteran	100	%	155.508.217	-	-	155.508.217	115.955.000	-	75%	0	115.955.000	-	75%	BPKAD		
5	02 02 2.03 04	Konsolidasi Laporan Keuangan SKPD, BLUD dan Laporan Keuangan Pemerintah Daerah	Terlaksananya Konsolidasi Laporan Keuangan SKPD, BLUD dan Laporan Keuangan Pemerintah Daerah	100	%	214.336.203	-	-	249.120.280	208.710.000	-	84%	0	208.710.000	-	97%	BPKAD		
5	02 02 2.03 05	Koordinasi dan Penyusunan Rancangan Peraturan Daerah tentang Pertanggungjawaban Pelaksanaan APBD Kabupaten/Kota dan Rancangan Peraturan Kepala Daerah tentang Penjabaran Pertanggungjawaban Pelaksanaan APBD Kabupaten/Kota	Jumlah rancangan peraturan daerah tentang pertanggungjawaban pelaksanaan APBD kabupaten/kota dan rancangan peraturan kepala daerah tentang penjabaran pertanggungjawaban pelaksana APBD kabupaten/kota	100	%	111.457.980	-	-	119.444.000	105.413.000	-	88%	0	105.413.000	-	95%	BPKAD		
5	02 02 2.03 06	Penyusunan Tanggapan/Tindak Lanjut terhadap LHP BPK atas Laporan Pertanggungjawaban Pelaksanaan APBD	Jumlah Dokumen Tanggapan/Tindak Lanjut terhadap LHP BPK atas laporan Pertanggungjawaban Pelaksanaan APBD	100	%	150.638.417	-	-	128.880.000	77.150.000	-	60%	0	77.150.000	-	51%	BPKAD		
5	02 02 2.03 07	Koordinasi, Sinkronisasi dan Penyelesaian Tuntutan Perbendaharaan dan Tuntutan Kerugian Daerah	Jumlah Dokumen Hasil Koordinasi, Sinkronisasi dan Penyelesaian tuntutan Perbendaharaan dan Tuntutan Kerugian Daerah	100	%	235.354.520	-	-	181.025.000	24.625.000	-	14%	0	24.625.000	-	10%	BPKAD		

No	Kode	Urusan / Bidang Urusan Pemerintahan Daerah / Program / Kegiatan / Sub Kegiatan	Indikator Kinerja Program / Kegiatan / Sub Kegiatan	Capaian Kinerja RPJMD Pada Tahun 2026			Realisasi Capaian Kinerja RKPd s/d Tahun 2022 (awal periode RPJMD)		Target Kinerja dan Anggaran RKPd Tahun 2022		Realisasi Capaian Kinerja dan Anggaran RKPd Tahun 2022		Tingkat Capaian Kinerja dan Anggaran RKPd Tahun 2022 (%)		Realisasi Capaian Kinerja dan Anggaran RPJMD s/d Tahun 2022		Tingkat Capaian Kinerja dan Anggaran RPJMD s/d Tahun 2022 (%)		Perangkat Daerah
				K	Satuan	Rp. (000)	K	Rp. (000)	K	Rp. (000)	K	Rp. (000)	K	Rp. (000)	K	Rp. (000)	K	%	
5	02 02 2.03 11	Pembinaan Akuntansi, Pelaporan dan pertanggungjawaban Pemerintah Kabupaten/Kota	Jumlah Orang yang mengikuti Pembinaan Akuntansi, Pelaporan, dan Pertanggungjawaban Pemerintah Kabupaten/Kota	100	%	117.360.720	-	-	212.985.800	127.140.000	-	60%	0	127.140.000	-	108%	BPKAD		
5	02 02 2.04	Penunjang Urusan Kewenangan Pengelolaan Keuangan Daerah		100	%	500.992.901.043	-	-	479.888.212.209	469.831.137.073	-	98%	0	469.831.137.073	-	94%	BPKAD		
5	02 02 2.04 08	Analisis Perencanaan dan Penyaluran Bantuan Keuangan	Jumlah laporan hasil analisis perencanaan dan penyaluran bantuan keuangan	100	%	500.992.901.043	-	-	479.888.212.209	469.831.137.073	-	98%	0	469.831.137.073	-	94%	BPKAD		
5	02 02 2.05	Pengelolaan Data dan Implementasi Sistem Informasi Pemerintah Daerah Lingkup Keuangan Daerah		100	%	211.354.520	-	-	228.524.400	154.668.000	-	68%	0	154.668.000	-	73%	BPKAD		
5	02 02 2.05 02	Implementasi dan Pemeliharaan Sistem Informasi Pemerintah daerah Bidang Keuangan Daerah	Jumlah dokumen hasil implementasi dan pemeliharaan Sistem Informasi Pemerintah Daerah Bidang Keuangan Daerah	100	%	211.354.520	-	-	228.524.400	154.668.000	-	68%	0	154.668.000	-	73%	BPKAD		
5	02 03	PROGRAM PENGELOLAAN BARANG MILIK DAERAH		100	%	3.214.856.838	-	-	2.664.422.811	2.012.389.925	-	76%	0	2.012.389.925	-	63%	BPKAD		
5	02 03 2.01	Pengelolaan Barang Milik Daerah		100	%	3.214.856.838	-	-	2.664.422.811	2.012.389.925	-	76%	0	2.012.389.925	-	63%	BPKAD		
5	02 03 2.01 01	Penyusunan standar harga	Jumlah Standar Harga yang Disusun	100	%	325.079.965	-	-	179.048.492	148.824.800	-	83%	0	148.824.800	-	46%	BPKAD		
5	02 03 2.01 07	Pengamanan barang milik daerah	Jumlah Laporan Hasil Pengamanan Barang Milik Daerah	100	%	552.051.599	-	-	521.342.200	451.981.000	-	87%	0	451.981.000	-	82%	BPKAD		
5	02 03 2.01 09	Pengawasan dan pengendalian pengelolaan barang milik daerah	Jumlah Laporan Hasil Pengawasan dan Pengendalian Pengelolaan Barang Milik Daerah	100	%	637.418.316	-	-	676.513.300	546.027.575	-	81%	0	546.027.575	-	86%	BPKAD		
5	02 03 2.01 10	Optimalisasi penggunaan, Pemanfaatan, Pemindahtanganan, Pemusnahan, dan Penghapusan Barang Milik Daerah	Jumlah Dokumen Hasil Optimalisasi Penggunaan, Pemanfaatan, Pemindahtanganan, Pemusnahan dan Penghapusan Barang Milik Daerah	100	%	733.596.800	-	-	439.572.661	246.599.000	-	56%	0	246.599.000	-	34%	BPKAD		
5	02 03 2.01 11	Rekonsiliasi dalam rangka Penyusunan Laporan Barang Milik Daerah	Jumlah Laporan Barang Milik Daerah yang Disusun	100	%	574.558.058	-	-	396.120.058	361.779.000	-	91%	0	361.779.000	-	63%	BPKAD		
5	02 03 2.01 13	Pembinaan pengelolaan Barang Milik Daerah Pemerintah Kabupaten/Kota	Jumlah Orang yang Mengikuti Pembinaan Pengelolaan Barang Milik Daerah Pemerintah Kabupaten/Kota	100	%	392.152.100	-	-	451.826.100	257.178.550	-	57%	0	257.178.550	-	66%	BPKAD		
24	5	UNSUR PENUNJANG URUSAN PEMERINTAHAN																	
5	02	KEUANGAN																	
5	02 01	PROGRAM PENUNJANG URUSAN PEMERINTAHAN DAERAH KABUPATEN/KOTA		60	Bulan	150.514.030	-	-	12	24.706.696	12	22.648.332	100%	92%	12	22.648.332	0	15%	Bapenda

No	Kode				Urusan / Bidang Urusan Pemerintahan Daerah / Program/ Kegiatan/ Sub Kegiatan	Indikator Kinerja Program/ Kegiatan/ Sub Kegiatan	Capaian Kinerja RPJMD Pada Tahun 2026			Realisasi Capaian Kinerja RKPd s/d Tahun 2022 (awal periode RPJMD)		Target Kinerja dan Anggaran RKPd Tahun 2022		Realisasi Capaian Kinerja dan Anggaran RKPd Tahun 2022		Tingkat Capaian Kinerja dan Anggaran RKPd Tahun 2022 (%)		Realisasi Capaian Kinerja dan Anggaran RPJMD s/d Tahun 2022		Tingkat Capaian Kinerja dan Anggaran RPJMD s/d Tahun 2022 (%)		Perangkat Daerah		
							K	Satuan	Rp. (000)	K	Rp. (000)	K	Rp. (000)	K	Rp. (000)	K	Rp. (000)	9 = 8/7 x 100 %		10= 6 + 8			11= 10/5x100%	
																		K	%	K	Rp. (000)		K	%
1	2				3	4	5			6		7		8		9 = 8/7 x 100 %		10= 6 + 8		11= 10/5x100%		12		
	5	02	01	2.01	Perencanaan, Penganggaran, dan Evaluasi Kinerja Perangkat Daerah	Terselenggaranya tertib perencanaan, penganggaran dan laporan evaluasi SKPD	60	Bulan	1.450.377	-	-	12	180.360	9	114.411	75%	63%	9	114.411	0	8%	Bapenda		
	5	02	01	2.01	01	Penyusunan Dokumen Perencanaan Perangkat Daerah	Jumlah Dokumen Perencanaan Perangkat Daerah	5	Dokumen	313.638	-	-	1	45.000	1	38.369	100%	85%	1	38.369	0	12%	Bapenda	
	5	02	01	2.01	02	Koordinasi dan Penyusunan Dokumen RKA-SKPD	Jumlah Dokumen RKA-SKPD dan Laporan Hasil Koordinasi Penyusunan Dokumen RKA-SKPD	5	Dokumen	202.657	-	-	1	17.214	1	9.283	100%	54%	1	9.283	0	5%	Bapenda	
	5	02	01	2.01	03	Koordinasi dan Penyusunan Dokumen Perubahan RKA-SKPD	Jumlah Dokumen Perubahan RKA-SKPD dan Laporan Hasil Koordinasi Penyusunan Dokumen Perubahan RKA-SKPD	5	Dokumen	99.496	-	-	1	15.000	1	5.022	100%	33%	1	5.022	0	5%	Bapenda	
	5	02	01	2.01	04	Koordinasi dan Penyusunan DPA-SKPD	Jumlah Dokumen DPA-SKPD dan Laporan Hasil Koordinasi Penyusunan Dokumen DPA-SKPD	5	Dokumen	99.496	-	-	1	15.000	1	10.639	100%	71%	1	10.639	0	11%	Bapenda	
	5	02	01	2.01	05	Koordinasi dan Penyusunan Perubahan DPA-SKPD	Jumlah Dokumen Perubahan DPA-SKPD dan Laporan Hasil Koordinasi Penyusunan Dokumen Perubahan DPA-SKPD	5	Dokumen	99.496	-	-	1	15.000	1	10.572	100%	70%	1	10.572	0	11%	Bapenda	
	5	02	01	2.01	06	Koordinasi dan Penyusunan Laporan Capaian Kinerja dan Ikhtisar Realisasi Kinerja SKPD	Jumlah Laporan Capaian Kinerja dan Ikhtisar Realisasi Kinerja dan Laporan Hasil Koordinasi Penyusunan Laporan Capaian Kinerja dan Ikhtisar Realisasi Kinerja SKPD	15	Dokumen	298.489	-	-	3	45.000	3	21.539	100%	48%	3	21.539	0	7%	Bapenda	
	5	02	01	2.01	07	Evaluasi Kinerja Perangkat Daerah	Jumlah Laporan Evaluasi Kinerja Perangkat Daerah	60	Bulan	337.104	-	-	12	28.147	6	18.988	50%	67%	6	18.988	0	6%	Bapenda	
	5	02	01	2.02	Administrasi Keuangan Perangkat Daerah	Terlaksananya Administrasi Keuangan Perangkat Daerah	60	Bulan	46.580.050	-	-	12	7.804.246	12	7.293.408	100%	93%	12	7.293.408	0	16%	Bapenda		
	5	02	01	2.02	01	Penyediaan Gaji dan Tunjangan ASN	Jumlah Orang yang Menerima Gaji dan Tunjangan ASN	60	Bulan	41.331.818	-	-	12	7.196.706	12	6.849.675	100%	95%	12	6.849.675	0	17%	Bapenda	
	5	02	01	2.02	02	Penyediaan Administrasi Pelaksanaan Tugas ASN	Jumlah Dokumen Hasil Penyediaan Administrasi Pelaksanaan Tugas ASN	60	Bulan	3.213.267	-	-	12	300.750	12	213.320	100%	71%	12	213.320	0	7%	Bapenda	
	5	02	01	2.02	03	Pelaksanaan Penatausahaan dan Pengujian/Verifikasi Keuangan SKPD	Jumlah Dokumen Penatausahaan dan Pengujian/Verifikasi Keuangan SKPD	60	Bulan	1.305.325	-	-	12	196.790	12	148.363	100%	75%	12	148.363	0	11%	Bapenda	
	5	02	01	2.02	04	Koordinasi dan Pelaksanaan Akuntansi SKPD	Jumlah Dokumen Koordinasi dan Pelaksanaan Akuntansi SKPD	60	Bulan	165.827	-	-	12	25.000	9	13.699	75%	55%	9	13.699	0	8%	Bapenda	

No	Kode	Urusan / Bidang Urusan Pemerintahan Daerah / Program/ Kegiatan/ Sub Kegiatan	Indikator Kinerja Program/ Kegiatan/ Sub Kegiatan	Capaian Kinerja RPJMD Pada Tahun 2026			Realisasi Capaian Kinerja RKPd s/d Tahun 2022 (awal periode RPJMD)		Target Kinerja dan Anggaran RKPd Tahun 2022		Realisasi Capaian Kinerja dan Anggaran RKPd Tahun 2022		Tingkat Capaian Kinerja dan Anggaran RKPd Tahun 2022 (%)		Realisasi Capaian Kinerja dan Anggaran RPJMD s/d Tahun 2022		Tingkat Capaian Kinerja dan Anggaran RPJMD s/d Tahun 2022 (%)		Perangkat Daerah		
				K	Satuan	Rp. (000)	K	Rp. (000)	K	Rp. (000)	K	Rp. (000)	K	Rp. (000)	9 = 8/7 x 100 %		10= 6 + 8			11= 10/5x100%	
															%	%	K	%			
5	02 01 2.02 05	Koordinasi dan Penyusunan Laporan Keuangan Akhir Tahun SKPD	Jumlah Laporan Keuangan Akhir Tahun SKPD dan Hasil Koordinasi Penyusunan Laporan Keuangan Akhir Tahun SKPD	5	Dokumen	232.158	-	-	1	35.000	2	30.079	200%	86%	2	30.079	0	13%	Bapenda		
5	02 01 2.02 06	Pengelolaan dan Penyiapan Bahan Tanggapan Pemeriksaan	Jumlah Dokumen Bahan Tanggapan Pemeriksaan Bulanan/Triwulanan/Se mesteran SKPD dan Hasil Koordinasi Penyusunan Laporan Keuangan Bulanan/Triwulanan/Se mesteran SKPD	60	Bulan	132.662	-	-	12	20.000	12	18.685	100%	93%	12	18.685	0	14%	Bapenda		
5	02 01 2.02 07	Koordinasi dan Penyusunan Laporan Keuangan Bulanan/Triwulanan/Semesteran SKPD	Jumlah Dokumen Laporan Keuangan	5	Dokumen	99.496	-	-	1	15.000	3	11.766	300%	78%	3	11.766	1	12%	Bapenda		
5	02 01 2.02 08	Penyusunan Pelaporan dan Analisis Prognosis Realisasi Anggaran	Jumlah Dokumen Pelaporan dan Analisis Prognosis Realisasi Anggaran	5	Dokumen	99.496	-	-	1	15.000	4	7.821	400%	52%	4	7.821	1	8%	Bapenda		
5	02 01 2.03	Administrasi Barang Milik Daerah pada Perangkat Daerah	Tertib administrasi Barang Milik Daerah pada Perangkat Daerah	60	Bulan	1.290.926	-	-	12	173.710	9	133.581	75%	77%	9	133.581	0	10%	Bapenda		
5	02 01 2.03 01	Penyusunan Perencanaan Kebutuhan Barang Milik Daerah SKPD	Jumlah Rencana Kebutuhan Barang Milik Daerah SKPD	60	Bulan	180.902	-	-	12	15.000	6	11.021	50%	73%	6	11.021	0	6%	Bapenda		
5	02 01 2.03 02	Pengamanan Barang Milik Daerah SKPD	Jumlah Dokumen Pengamanan Barang Milik Daerah SKPD	60	Bulan	90.451	-	-	12	20.000	6	14.467	50%	72%	6	14.467	0	16%	Bapenda		
5	02 01 2.03 03	Koordinasi dan Penilaian Barang Milik Daerah SKPD	Jumlah Laporan Hasil Penilaian Barang Milik Daerah dan Hasil Koordinasi Penilaian Barang Milik Daerah	60	Bulan	581.059	-	-	12	87.600	3	72.514	25%	83%	3	72.514	0	12%	Bapenda		
5	02 01 2.03 05	Rekonsiliasi dan Penyusunan Laporan Barang Milik Daerah pada SKPD	Jumlah Laporan Penyusunan Rekonsiliasi dan Penyusunan Laporan Barang Milik Daerah pada SKPD	60	Bulan	198.993	-	-	12	15.000	6	10.720	50%	71%	6	10.720	0	5%	Bapenda		
5	02 01 2.03 06	Penatausahaan Barang Milik Daerah pada SKPD	Jumlah Laporan Penatausahaan Barang Milik Daerah pada SKPD	60	Bulan	239.521	-	-	12	36.110	9	24.859	75%	69%	9	24.859	0	10%	Bapenda		
5	02 01 2.05	Administrasi Kepegawaian Perangkat Daerah	Presentase Sasaran Kegiatan Administrasi Kepegawaian Perangkat Daerah	60	Bulan	1.200.589	-	-	12	121.400	12	108.616	100%	89%	12	108.616	0	9%	Bapenda		
5	02 01 2.05 02	Pengadaan Pakaian Dinas Beserta Atribut Kelengkapannya	Jumlah Paket Pakaian Dinas Beserta Atribut Kelengkapan	60	Bulan	165.827	-	-	12	20.400	12	20.400	100%	100%	12	20.400	0	12%	Bapenda		
5	02 01 2.05 11	Bimbingan Teknis Implementasi Peraturan Perundang- Undangan	Jumlah Orang yang mengikuti Bimbingan Teknis Implementasi Peraturan Perundang- Undangan	60	Bulan	1.034.762	-	-	12	101.000	9	88.216	75%	87%	9	88.216	0	9%	Bapenda		
5	02 01 2.06	Administrasi Umum Perangkat Daerah	Terlaksananya Administrasi Umum Perangkat Daerah	60	Bulan	5.015.519	-	-	12	409.330	12	292.317	100%	71%	12	292.317	0	6%	Bapenda		
5	02 01 2.06 01	Penyediaan Komponen Instalasi Listrik/Penerangan Bangunan Kantor	Jumlah Paket Komponen Instalasi Listrik/Penerangan Bangunan Kantor	60	Bulan	530.634	-	-	12	27.792	12	13.603	100%	49%	12	13.603	0	3%	Bapenda		

No	Kode	Urusan / Bidang Urusan Pemerintahan Daerah / Program/ Kegiatan / Sub Kegiatan	Indikator Kinerja Program / Kegiatan/ Sub Kegiatan	Capaian Kinerja RPJMD Pada Tahun 2026			Realisasi Capaian Kinerja RKPD s/d Tahun 2022 (awal periode RPJMD)		Target Kinerja dan Anggaran RKPD Tahun 2022		Realisasi Capaian Kinerja dan Anggaran RKPD Tahun 2022		Tingkat Capaian Kinerja dan Anggaran RKPD Tahun 2022 (%)		Realisasi Capaian Kinerja dan Anggaran RPJMD s/d Tahun 2022		Tingkat Capaian Kinerja dan Anggaran RPJMD s/d Tahun 2022 (%)		Perangkat Daerah			
				5			6		7		8		9 = 8/7 x 100 %		10= 6 + 8		11= 10/5x100%					
				K	Satuan	Rp. (000)	K	Rp. (000)	K	Rp. (000)	K	Rp. (000)	K	Rp. (000)	K	Rp. (000)	K	%		K	Rp. (000)	K
5	02	01	2.06	02	Penyediaan Peralatan dan Perlengkapan Kantor	Jumlah Paket Peralatan dan Perlengkapan Kantor	60	Bulan	795.955	-	-	12	76.993	12	33.185	100%	43%	12	33.185	0	4%	Bapenda
5	02	01	2.06	03	Penyediaan Peralatan Rumah Tangga	Jumlah Paket Peralatan Rumah Tangga yang disediakan	60	Bulan	66.331	-	-	12	18.584	12	7.780	100%	42%	12	7.780	0	12%	Bapenda
5	02	01	2.06	04	Penyediaan Bahan Logistik Kantor	Jumlah Paket Bahan Logistik Kantor yang disediakan	60	Bulan	66.331	-	-	12	33.000	12	21.304	100%	65%	12	21.304	0	32%	Bapenda
5	02	01	2.06	05	Penyediaan Barang Cetak dan Penggandaan	Jumlah Paket Barang Cetakan dan Penggandaan	60	Bulan	368.120	-	-	12	37.490	12	24.978	100%	67%	12	24.978	0	7%	Bapenda
5	02	01	2.06	06	Penyediaan Bahan Bacaan dan Peraturan Perundang-undangan	Jumlah Dokumen Bacaan dan Peraturan	60	Bulan	139.845	-	-	12	11.033	12	9.050	100%	82%	12	9.050	0	6%	Bapenda
5	02	01	2.06	08	Fasilitasi Kunjungan Tamu	Perundang-undangan dalam 12 Bulan	60	Bulan	165.827	-	-	12	27.980	12	24.377	100%	87%	12	24.377	0	15%	Bapenda
5	02	01	2.06	09	Penyelenggaraan Rapat Koordinasi dan Konsultasi SKPD	Jumlah Laporan Fasilitasi Kunjungan Tamu	60	Bulan	2.882.475	-	-	12	176.458	12	158.039	100%	90%	12	158.039	0	5%	Bapenda
5	02	01	2.07		Pengadaan Barang Milik Daerah Penunjang Urusan Pemerintah Daerah	Presentase Sasaran Kegiatan Pengadaan Barang Milik Daerah Penunjang Urusan Pemerintahan Daerah	60	Bulan	5.396.922	-	-	12	773.454	12	629.288	100%	81%	12	629.288	0	12%	Bapenda
5	02	01	2.07	02	Pengadaan Kendaraan Dinas Operasional atau Lapangan	Jumlah Unit Kendaraan Dinas Operasional atau Lapangan yang dsediakan	60	Bulan	4.522.560	-	-	0	-	0	-	-	-	0	-	-	0%	Bapenda
5	02	01	2.07	05	Pengadaan Mebel	Jumlah Paket Mebel yang disediakan	60	Bulan	90.451	-	-	12	102.855	12	100.289	100%	98%	12	100.289	0	111%	Bapenda
5	02	01	2.07	06	Pengadaan Peralatan dan Mesin Lainnya	Jumlah Unit Peralatan dan Mesin Lainnya yang Disediakan	60	Bulan	603.008	-	-	12	203.815	12	149.170	100%	73%	12	149.170	0	25%	Bapenda
5	02	01	2.07	09	Pengadaan Gedung Kantor atau Bangunan Lainnya	Jumlah Unit Gedung Kantor atau Bangunan Lainnya yang Disediakan	60	Bulan	90.451	-	-	12	402.285	12	369.830	100%	92%	12	369.830	0	409%	Bapenda
5	02	01	2.07	10	Pengadaan Sarana dan Prasarana Gedung Kantor atau Bangunan Lainnya	Jumlah Unit Peralatan dan mesin yang disediakan	60	Bulan	90.451	-	-	12	64.500	12	10.000	100%	16%	12	10.000	0	11%	Bapenda
5	02	01	2.08		Penyediaan Jasa Penunjang Urusan Pemerintahan Daerah	Presentase Sasaran Kegiatan Penyediaan Jasa Penunjang Urusan Pemerintah Daerah	60	Bulan	86.351.364	-	-	12	14.677.160	12	13.720.928	100%	93%	12	13.720.928	0	16%	Bapenda
5	02	01	2.08	01	Penyediaan Jasa Surat Menyurat	Jumlah Laporan Penyediaan Jasa surat menyurat	60	Bulan	46.425	-	-	12	3.999	12	3.990	100%	100%	12	3.990	0	9%	Bapenda
5	02	01	2.08	02	Penyediaan Jasa Komunikasi, Sumber Daya Air dan Listrik	Jumlah Laporan Penyediaan Jasa Komunikasi Sumber Daya Air dan Listrik yang disediakan	60	Bulan	78.077.575	-	-	12	12.832.809	12	12.081.595	100%	94%	12	12.081.595	0	15%	Bapenda
5	02	01	2.08	04	Penyediaan Jasa Pelayanan Umum Kantor	Jumlah Laporan Penyediaan Jasa Pelayanan umum kantor yang disediakan	60	Bulan	8.227.364	-	-	12	1.840.352	12	1.635.343	100%	89%	12	1.635.343	0	20%	Bapenda

No	Kode	Urusan / Bidang Urusan Pemerintahan Daerah / Program/ Kegiatan / Sub Kegiatan	Indikator Kinerja Program/ Kegiatan/ Sub Kegiatan	Capaian Kinerja RPJMD Pada Tahun 2026			Realisasi Capaian Kinerja RKPd s/d Tahun 2022 (awal periode RPJMD)		Target Kinerja dan Anggaran RKPd Tahun 2022		Realisasi Capaian Kinerja dan Anggaran RKPd Tahun 2022		Tingkat Capaian Kinerja dan Anggaran RKPd Tahun 2022 (%)		Realisasi Capaian Kinerja dan Anggaran RPJMD s/d Tahun 2022		Tingkat Capaian Kinerja dan Anggaran RPJMD s/d Tahun 2022 (%)		Perangkat Daerah
				K	Satuan	Rp. (000)	K	Rp. (000)	K	Rp. (000)	K	Rp. (000)	K	Rp. (000)	K	Rp. (000)	K	%	
5	02 01 2.09	Pemeliharaan Barang Milik Daerah Penunjang Urusan Pemerintahan Daerah	Presentase sasaran Kegiatan Pemeliharaan Barang Milik Daerah Penunjang Urusan Pemerintahan Daerah	60	Bulan	3.228.284	-	-	12	567.036	12	355.784	100%	63%	12	355.784	0	11%	Bapenda
5	02 01 2.09 01	Penyediaan Jasa Pemeliharaan, Biaya Pemeliharaan dan Pajak Kendaraan Perorangan Dinas atau Kendaraan Dinas Jabatan	Jumlah Kendaraan Perorangan Dinas/Kendaraan Dinas Jabatan yang dipelihara dan dibayarkan pajaknya	60	Bulan	1.844.523	-	-	12	262.014	12	223.591	100%	85%	12	223.591	0	12%	Bapenda
5	02 01 2.09 02	Penyediaan Jasa Pemeliharaan, Biaya Pemeliharaan, Pajak, dan Perizinan Kendaraan Dinas Operasional atau Lapangan	Jumlah Kendaraan Dinas Operasional atau Lapangan yang dipelihara dan dibayarkan perizinannya	60	Bulan	973.016	-	-	12	109.178	12	79.483	100%	73%	12	79.483	0	8%	Bapenda
5	02 01 2.09 06	Pemeliharaan Peralatan dan Mesin Lainnya	Jumlah Peralatan dan Mesin Lainnya yang dipelihara	60	Bulan	320.293	-	-	12	70.562	9	36.050	75%	51%	9	36.050	0	11%	Bapenda
5	02 01 2.09 10	Pemeliharaan/Rehabilitasi Sarana dan Prasarana Gedung Kantor atau Bangunan Lainnya	Jumlah Sarana dan Prasarana Gedung Kantor atau Bangunan Lainnya dipelihara/direhabilitasi	60	Bulan	90.451	-	-	12	125.282	3	16.660	25%	13%	3	16.660	0	18%	Bapenda
5	02 04	PROGRAM PENGELOLAAN PENDAPATAN DAERAH	Persentase Pencapaian Target Program Pengelolaan Pendapatan Daerah	60	Bulan	21.729.054	-	-	12	4.368.731	12	3.832.554	100%	88%	12	3.832.554	0	18%	Bapenda
5	02 04 2.01	Kegiatan Pengelolaan pendapatan Daerah	Persentase Pencapaian Pengelolaan pendapatan Daerah	60	Bulan	21.729.054	-	-	12	4.368.731	12	3.832.554	100%	88%	12	3.832.554	0	18%	Bapenda
5	02 04 2.01 01	Perencanaan pengelolaan pajak daerah	Jumlah Dokumen Rencana Pengelolaan Pajak Daerah	60	Bulan	309.043	-	-	12	61.809	11	38.055	92%	62%	11	38.055	0	12%	Bapenda
5	02 04 2.01 02	Analisa dan Pengembangan Pajak Daerah, serta Penyusunan	Jumlah Dokumen Hasil Analisa Pajak Daerah	60	Bulan	636.502	-	-	12	127.300	11	106.770	92%	84%	11	106.770	0	17%	Bapenda
5	02 04 2.01 03	Penyuluhan dan Penyebarluasan Kebijakan Pajak Daerah	Jumlah Laporan Pelaksanaan	60	Bulan	717.210	-	-	12	143.442	12	111.143	100%	77%	12	111.143	0	15%	Bapenda
5	02 04 2.01 04	Penyediaan Sarana dan Prasarana Pengelolaan Pajak Daerah	Jumlah Sarana dan Prasarana Pengelolaan Pajak Daerah	60	Bulan	453.887	-	-	12	113.698	12	98.293	100%	86%	12	98.293	0	22%	Bapenda
5	02 04 2.01 05	Pendataan dan Pendaftaran Objek Pajak Daerah	Jumlah Laporan Hasil Pendataan dan Pendaftaran Objek Pajak Daerah Subjek Pajak adan Wajib Pajak Daerah	60	Bulan	1.464.130	-	-	12	292.826	12	218.344	100%	75%	12	218.344	0	15%	Bapenda
5	02 04 2.01 06	Pengolahan, Pemeliharaan, dan Pelaporan Basis Data Pajak Daerah	Jumlah Laporan Hasil Pengolahan Pemeliharaan dan Pelaporan Basis Data Pajak Daerah	60	Bulan	3.016.315	-	-	12	603.263	12	519.465	100%	86%	12	519.465	0	17%	Bapenda
5	02 04 2.01 07	Penilaian Pajak Bumi dan Bangunan Perdesaan dan Perkotaan (PBBP2) serta Bea Perolehan Hak atas Tanah dan Bangunan (BPHTB)	Jumlah Objek Pajak yang Disesuaikan NJOP nya	60	Bulan	1.377.000	-	-	12	275.400	12	223.207	100%	81%	12	223.207	0	16%	Bapenda
5	02 04 2.01 08	Penetapan Wajib Pajak Daerah	Jumlah Dokumen Ketetapan Pajak Daerah	60	Bulan	2.425.227	-	-	12	485.045	12	458.269	100%	94%	12	458.269	0	19%	Bapenda

No	Kode	Urusan / Bidang Urusan Pemerintahan Daerah / Program/ Kegiatan/ Sub Kegiatan	Indikator Kinerja Program/ Kegiatan/ Sub Kegiatan	Capaian Kinerja RPJMD Pada Tahun 2026			Realisasi Capaian Kinerja RKPd s/d Tahun 2022 (awal periode RPJMD)		Target Kinerja dan Anggaran RKPd Tahun 2022		Realisasi Capaian Kinerja dan Anggaran RKPd Tahun 2022		Tingkat Capaian Kinerja dan Anggaran RKPd Tahun 2022 (%)		Realisasi Capaian Kinerja dan Anggaran RPJMD s/d Tahun 2022		Tingkat Capaian Kinerja dan Anggaran RPJMD s/d Tahun 2022 (%)		Perangkat Daerah			
				5			6		7		8		9 = 8/7 x 100 %		10= 6 + 8		11= 10/5x100%					
				K	Satuan	Rp. (000)	K	Rp. (000)	K	Rp. (000)	K	Rp. (000)	K	Rp. (000)	K	Rp. (000)	K	%		K	Rp. (000)	K
5	02	04	2.01	09	Pelayanan dan Konsultasi Pajak Daerah	Jumlah Layanan dan Konsultasi Pajak Daerah	60	Bulan	1.261.389	-	-	12	252.278	12	225.482	100%	89%	12	225.482	0	18%	Bapenda
5	02	04	2.01	10	Penelitian dan Verifikasi Data Pelaporan Pajak Daerah	Jumlah Data Pelaporan Pajak Daerah yang telah dilakukan Penelitian dan Verifikasi	60	Bulan	1.558.690	-	-	12	311.738	12	290.873	100%	93%	12	290.873	0	19%	Bapenda
5	02	04	2.01	11	Penagihan Pajak Daerah	Jumlah Dokumen Hasil Pelaksanaan Penagihan Pajak Daerah	60	Bulan	4.643.727	-	-	12	928.745	12	901.887	100%	97%	12	901.887	0	19%	Bapenda
5	02	04	2.01	12	Penyelesaian Keberatan Pajak Daerah	Jumlah Dokumen Hasil Penyelesaian Keberatan Pajak Daerah	60	Bulan	1.476.662	-	-	12	295.332	12	234.614	100%	79%	12	234.614	0	16%	Bapenda
5	02	04	2.01	13	Pengendalian, Pemeriksaan dan Pengawasan Pajak Daerah	Jumlah Dokumen Hasil Pemeriksaan serta pengendalian dan Pengawasan Pajak Daerah	60	Bulan	1.105.372	-	-	12	221.074	12	170.522	100%	77%	12	170.522	0	15%	Bapenda
5	02	04	2.01	14	Pembinaan dan Pengawasan Pengelolaan Retribusi Daerah	Jumlah Laporan Hasil Pembinaan dan Pengawasan Pengelolaan Retribusi Daerah	60	Bulan	1.283.900	-	-	12	256.780	12	235.630	100%	92%	12	235.630	0	18%	Bapenda
25	5				UNSUR PENUNJANG URUSAN PEMERINTAHAN KEPEGAWAIAN																	
5	03				PROGRAM PENUNJANG URUSAN PEMERINTAHAN DAERAH KABUPATEN/KOTA				7.723.762.607	-	-		7.723.762.607		2.677.757.284	-	35%	0	2.677.757.284	-	35%	Badan Kepegawaian Pendidikan dan Pelatihan Daerah
5	03	01			Perencanaan, Penganggaran, dan Evaluasi Kinerja Perangkat Daerah				151.885.000	-	-		151.885.000		48.356.200	-	32%	0	48.356.200	-	32%	Badan Kepegawaian Pendidikan dan Pelatihan Daerah
5	03	01	2.01	01	Penyusunan Dokumen Perencanaan Perangkat Daerah	Jumlah Dokumen Perencanaan Perangkat Daerah	3	dokumen	50.472.000	-	-	3	50.472.000	1	23.791.300	33%	47%	1	23.791.300	0	47%	Badan Kepegawaian Pendidikan dan Pelatihan Daerah
5	03	01	2.01	02	Koordinasi dan Penyusunan Dokumen RKA-SKPD	Jumlah Dokumen RKA-SKPD dan Laporan Hasil Koordinasi Penyusunan Dokumen RKA-SKPD	1	dokumen	51.917.700	-	-	1	51.917.700	0	15.498.000	14%	30%	0	15.498.000	0	30%	Badan Kepegawaian Pendidikan dan Pelatihan Daerah
5	03	01	2.01	03	Koordinasi dan Penyusunan Dokumen Perubahan RKA-SKPD	Jumlah Dokumen Perubahan RKA-SKPD dan Laporan Hasil Koordinasi Penyusunan Dokumen Perubahan RKA-SKPD	1	dokumen	8.741.400	-	-	1	8.741.400	0	-	0%	0%	0	-	-	0%	Badan Kepegawaian Pendidikan dan Pelatihan Daerah
5	03	01	2.01	04	Koordinasi dan Penyusunan DPA-SKPD	Jumlah Dokumen DPA-SKPD dan Laporan Hasil Koordinasi Penyusunan Dokumen DPA-SKPD	1	dokumen	7.847.400	-	-	1	7.847.400	0	3.123.800	22%	40%	0	3.123.800	0	40%	Badan Kepegawaian Pendidikan dan Pelatihan Daerah
5	03	01	2.01	05	Koordinasi dan Penyusunan Perubahan DPA-SKPD	Jumlah Dokumen Perubahan DPA-SKPD dan Laporan Hasil Koordinasi Penyusunan Dokumen Perubahan DPA-SKPD	1	dokumen	6.891.500	-	-	1	6.891.500	0	-	0%	0%	0	-	-	0%	Badan Kepegawaian Pendidikan dan Pelatihan Daerah

No	Kode	Urusan / Bidang Urusan Pemerintahan Daerah / Program / Kegiatan / Sub Kegiatan	Indikator Kinerja Program / Kegiatan / Sub Kegiatan	Capaian Kinerja RPJMD Pada Tahun 2026			Realisasi Capaian Kinerja RKPd s/d Tahun 2022 (awal periode RPJMD)		Target Kinerja dan Anggaran RKPd Tahun 2022		Realisasi Capaian Kinerja dan Anggaran RKPd Tahun 2022		Tingkat Capaian Kinerja dan Anggaran RKPd Tahun 2022 (%)		Realisasi Capaian Kinerja dan Anggaran RPJMD s/d Tahun 2022		Tingkat Capaian Kinerja dan Anggaran RPJMD s/d Tahun 2022 (%)		Perangkat Daerah			
				K	Satuan	Rp. (000)	K	Rp. (000)	K	Rp. (000)	K	Rp. (000)	K	Rp. (000)	K	Rp. (000)	K	%				
5	03	01	2.01	06	Koordinasi dan Penyusunan Laporan Capaian Kinerja dan Ikhtisar Realisasi Kinerja SKPD	Jumlah Laporan Capaian Kinerja dan Ikhtisar Realisasi Kinerja SKPD dan Laporan Hasil Koordinasi Penyusunan Laporan Capaian Kinerja dan Ikhtisar Realisasi Kinerja SKPD	8	Laporan	11.669.000	-	-	8	11.669.000	2	3.048.800	25%	26%	2	3.048.800	0	26%	Badan Kepegawaian Pendidikan dan Pelatihan Daerah
5	03	01	2.01	07	Evaluasi Kinerja Perangkat Daerah	Jumlah Laporan Evaluasi Kinerja Perangkat Daerah	4	Laporan	14.346.000	-	-	4	14.346.000	1	2.894.300	25%	20%	1	2.894.300	0	20%	Badan Kepegawaian Pendidikan dan Pelatihan Daerah
5	03	01	2.02		Administrasi Keuangan Perangkat Daerah				5.878.871.418	-	-		5.878.871.418		2.288.155.715	-	39%	0	2.288.155.715	-	39%	Badan Kepegawaian Pendidikan dan Pelatihan Daerah
5	03	01	2.02	01	Penyediaan Gaji dan Tunjangan ASN	Jumlah Orang yang Menerima Gaji dan Tunjangan ASN	65	orang/ bulan	5.571.388.018	-	-	65	5.571.388.018	43	2.156.951.815	66%	39%	43	2.156.951.815	1	39%	Badan Kepegawaian Pendidikan dan Pelatihan Daerah
5	03	01	2.02	02	Penyediaan Administrasi Pelaksanaan Tugas ASN	Jumlah Dokumen Hasil Penyediaan Administrasi Pelaksanaan Tugas ASN	5	dokumen	55.776.100	-	-	5	55.776.100	1	22.823.200	20%	41%	1	22.823.200	0	41%	Badan Kepegawaian Pendidikan dan Pelatihan Daerah
5	03	01	2.02	03	Pelaksanaan Penatausahaan dan Pengujian/Verifikasi Keuangan SKPD	Jumlah Dokumen Penatausahaan dan Pengujian/Verifikasi Keuangan SKPD	12	dokumen	243.039.600	-	-	12	243.039.600	5	97.860.000	42%	40%	5	97.860.000	0	40%	Badan Kepegawaian Pendidikan dan Pelatihan Daerah
5	03	01	2.02	05	Koordinasi dan Penyusunan Laporan Keuangan Akhir Tahun SKPD	Jumlah Laporan Keuangan Akhir Tahun SKPD dan Laporan Hasil Koordinasi Penyusunan Laporan Keuangan Akhir Tahun SKPD	1	laporan	8.667.700	-	-	1	8.667.700	1	8.240.900	100%	95%	1	8.240.900	1	95%	Badan Kepegawaian Pendidikan dan Pelatihan Daerah
5	03	01	2.02	07	Koordinasi dan Penyusunan Laporan Keuangan Bulanan / Triwulanan / Semesteran SKPD	Jumlah Laporan Keuangan Bulanan / Triwulanan / Semesteran SKPD dan Laporan Koordinasi Penyusunan Laporan Keuangan Bulanan / Triwulanan / Semesteran SKPD	12	laporan	12.803.000	-	-	12	12.803.000	6	-	50%	0%	6	-	1	0%	Badan Kepegawaian Pendidikan dan Pelatihan Daerah
5	03	01	2.03		Administrasi Barang Milik Daerah pada Perangkat Daerah				42.884.200	-	-		42.884.200		15.250.000	-	36%	0	15.250.000	-	36%	Badan Kepegawaian Pendidikan dan Pelatihan Daerah
5	03	01	2.03	05	Rekonsiliasi dan Penyusunan Laporan Barang Milik Daerah pada SKPD	Jumlah Laporan Rekonsiliasi dan Penyusunan Laporan Barang Milik Daerah pada SKPD	12	laporan	13.602.000	-	-	12	13.602.000	5	3.750.000	42%	28%	5	3.750.000	0	28%	Badan Kepegawaian Pendidikan dan Pelatihan Daerah
5	03	01	2.03	06	Penatausahaan Barang Milik Daerah pada SKPD	Jumlah Laporan Penatausahaan Barang Milik Daerah pada SKPD	12	laporan	29.282.200	-	-	12	29.282.200	5	11.500.000	42%	39%	5	11.500.000	0	39%	Badan Kepegawaian Pendidikan dan Pelatihan Daerah
5	03	01	2.06		Administrasi Umum Perangkat Daerah				769.669.669	-	-		769.669.669		84.045.700	-	11%	0	84.045.700	-	11%	Badan Kepegawaian Pendidikan dan Pelatihan Daerah
5	03	01	2.06	01	Penyediaan Komponen Instalasi Listrik/Penerangan Bangunan Kantor	Jumlah Paket Komponen Instalasi Listrik/ Penerangan Bangunan Kantor yang Disediakan	2	paket	15.686.000	-	-	2	15.686.000	1	5.399.300	50%	34%	1	5.399.300	1	34%	Badan Kepegawaian Pendidikan dan Pelatihan Daerah
5	03	01	2.06	02	Penyediaan Peralatan dan Perlengkapan Kantor	Jumlah Paket Peralatan dan Perlengkapan Kantor yang Disediakan	2	paket	257.210.250	-	-	2	257.210.250	1	8.247.000	50%	3%	1	8.247.000	1	3%	Badan Kepegawaian Pendidikan dan Pelatihan Daerah

No	Kode					Urusan / Bidang Urusan Pemerintahan Daerah / Program / Kegiatan / Sub Kegiatan	Indikator Kinerja Program / Kegiatan / Sub Kegiatan	Capaian Kinerja RPJMD Pada Tahun 2026			Realisasi Capaian Kinerja RKPd s/d Tahun 2022 (awal periode RPJMD)		Target Kinerja dan Anggaran RKPd Tahun 2022		Realisasi Capaian Kinerja dan Anggaran RKPd Tahun 2022		Tingkat Capaian Kinerja dan Anggaran RKPd Tahun 2022 (%)		Realisasi Capaian Kinerja dan Anggaran RPJMD s/d Tahun 2022		Tingkat Capaian Kinerja dan Anggaran RPJMD s/d Tahun 2022 (%)		Perangkat Daerah
								5			6		7		8		9 = 8/7 x 100 %		10= 6 + 8		11= 10/5x100%		
								K	Satuan	Rp. (000)	K	Rp. (000)	K	Rp. (000)	K	Rp. (000)	K	Rp. (000)	K	Rp. (000)	K	Rp. (000)	
5	03	02	2.01	03	Koordinasi dan Fasilitasi Pengadaan PNS dan PPPK	Jumlah Dokumen Kegiatan Koordinasi dan Fasilitasi Pengadaan PNS dan PPPK	2133	dokumen	346.911.400	-	-	2133	346.911.400	428	56.707.900	20%	16%	428	56.707.900	0	16%	Badan Kepegawaian Pendidikan dan Pelatihan Daerah	
5	03	02	2.01	06	Koordinasi Pelaksanaan Administrasi Pemberhentian	Jumlah Dokumen Hasil kegiatan Koordinasi Pelaksanaan Administrasi Pemberhentian	500	dokumen	117.759.722	-	-	500	117.759.722	266	21.029.900	53%	18%	266	21.029.900	1	18%	Badan Kepegawaian Pendidikan dan Pelatihan Daerah	
5	03	02	2.01	0	Fasilitasi Lembaga Profesi ASN	Jumlah Lembaga Profesi ASN yang Difasilitasi	1	lembaga	51.000.000	-	-	1	51.000.000			0%	0%	0	-	-	0%	Badan Kepegawaian Pendidikan dan Pelatihan Daerah	
5	03	02	2.01	10	Pengelolaan Sistem Informasi Kepegawaian	Jumlah Dokumen Hasil Pengelolaan Sistem Informasi Kepegawaian	7966	dokumen	37.475.000	-	-	7966	37.475.000	3983	997.800	50%	3%	3983	997.800	1	3%	Badan Kepegawaian Pendidikan dan Pelatihan Daerah	
5	03	02	2.01	11	Pengelolaan Data Kepegawaian	Jumlah Dokumen Hasil Pengelolaan Data Kepegawaian	7966	dokumen	48.500.000	-	-	7966	48.500.000	3983	7.564.600	50%	16%	3983	7.564.600	1	16%	Badan Kepegawaian Pendidikan dan Pelatihan Daerah	
5	03	02	2.01	12	Evaluasi Data, Informasi dan Sistem Informasi Kepegawaian	Jumlah Laporan Hasil Evaluasi Data, Informasi dan Sistem Informasi Kepegawaian	7966	Laporan	50.000.000	-	-	7966	50.000.000	3983	10.528.400	50%	21%	3983	10.528.400	1	21%	Badan Kepegawaian Pendidikan dan Pelatihan Daerah	
5	03	02	2.02		Mutasi dan Promosi ASN				1.236.357.015	-	-		1.236.357.015		450.973.000	-	36%	0	450.973.000	-	36%	Badan Kepegawaian Pendidikan dan Pelatihan Daerah	
5	03	02	2.02	01	Pengelolaan Mutasi ASN	Jumlah Dokumen Hasil Pelaksanaan Mutasi Jabatan Pimpinan Tinggi, Jabatan Administrasi, Jabatan Pelaksana dan Mutasi ASN antar Daerah	197	dokumen	89.096.015	-	-	197	89.096.015	31	13.617.800	16%	15%	31	13.617.800	0	15%	Badan Kepegawaian Pendidikan dan Pelatihan Daerah	
5	03	02	2.02	02	Pengelolaan Kenaikan Pangkat ASN	Jumlah Pengelolaan Kenaikan Pangkat ASN	1550	dokumen	125.680.400	-	-	1550	125.680.400	589	24.396.200	38%	19%	589	24.396.200	0	19%	Badan Kepegawaian Pendidikan dan Pelatihan Daerah	
5	03	02	2.02	03	Pengelolaan Promosi ASN	Jumlah Dokumen Hasil Pengelolaan Promosi ASN	9	dokumen	1.021.580.600	-	-	9	1.021.580.600	3	412.959.000	33%	40%	3	412.959.000	0	40%	Badan Kepegawaian Pendidikan dan Pelatihan Daerah	
5	03	02	2.03		Pengembangan Kompetensi ASN				239.773.100	-	-		239.773.100		16.723.700	-	7%	0	16.723.700	-	7%	Badan Kepegawaian Pendidikan dan Pelatihan Daerah	
5	03	02	2.03	04	Pengelolaan Pendidikan Lanjutan ASN	Jumlah ASN yang Mendapatkan Pendidikan Lanjutan	192	orang	106.212.100	-	-	192	106.212.100	0	8.880.800	0%	8%	0	8.880.800	-	8%	Badan Kepegawaian Pendidikan dan Pelatihan Daerah	
5	03	02	2.03	05	Koordinasi dan Kerjasama Pelaksanaan Diklat	Jumlah Dokumen Hasil Koordinasi dan Kerja Sama Pelaksanaan Diklat	4	dokumen	63.561.000	-	-	4	63.561.000	0	3.457.900	0%	5%	0	3.457.900	-	5%	Badan Kepegawaian Pendidikan dan Pelatihan Daerah	
5	03	02	2.03	14	Fasilitasi Pengembangan Karir dalam Jabatan Fungsional	Jumlah ASN Jabatan Fungsional yang Mendapatkan Layanan Pengembangan Karir	150	orang	70.000.000	-	-	150	70.000.000	50	4.385.000	33%	6%	50	4.385.000	0	6%	Badan Kepegawaian Pendidikan dan Pelatihan Daerah	
5	03	02	2.04		Penilaian dan Evaluasi Kinerja Aparatur				169.261.001	-	-		169.261.001		35.044.618	-	21%	0	35.044.618	-	21%	Badan Kepegawaian Pendidikan dan Pelatihan Daerah	
5	03	02	2.04	02	Pelaksanaan Penilaian dan Evaluasi Kinerja Aparatur	Jumlah Dokumen Hasil Pelaksanaan Penilaian dan Evaluasi Kinerja Aparatur	7966	Dokumen	55.491.312	-	-	7966	55.491.312	5836	17.773.000	73%	32%	5836	17.773.000	1	32%	Badan Kepegawaian Pendidikan dan Pelatihan Daerah	
5	03	02	2.04	05	Pengelolaan Tanda Jasa Bagi Pegawai	Jumlah ASN yang Diberikan Tanda Jasa, izin cuti PNS, kartu taspen	400	orang	48.529.307	-	-	400	48.529.307	211	12.818.918	53%	26%	211	12.818.918	1	26%	Badan Kepegawaian Pendidikan dan Pelatihan Daerah	

No	Kode	Urusan / Bidang Urusan Pemerintahan Daerah / Program / Kegiatan / Sub Kegiatan	Indikator Kinerja Program / Kegiatan / Sub Kegiatan	Capaian Kinerja RPJMD Pada Tahun 2026			Realisasi Capaian Kinerja RKPd s/d Tahun 2022 (awal periode RPJMD)		Target Kinerja dan Anggaran RKPd Tahun 2022		Realisasi Capaian Kinerja dan Anggaran RKPd Tahun 2022		Tingkat Capaian Kinerja dan Anggaran RKPd Tahun 2022 (%)		Realisasi Capaian Kinerja dan Anggaran RPJMD s/d Tahun 2022		Tingkat Capaian Kinerja dan Anggaran RPJMD s/d Tahun 2022 (%)		Perangkat Daerah
				K	Satuan	Rp. (000)	K	Rp. (000)	K	Rp. (000)	K	Rp. (000)	K	Rp. (000)	K	Rp. (000)	K	%	
5	03 02 2.04 08	Pengelolaan Penyelesaian Pelanggaran Disiplin ASN	Jumlah Laporan Hasil Pengelolaan Penyelesaian Pelanggaran Disiplin ASN	15	Laporan	53.673.197	-	-	15	53.673.197	5	2.665.100	33%	5%	5	2.665.100	0	5%	Badan Kepegawaian Pendidikan dan Pelatihan Daerah
5	03 02 2.04 09	Pelayanan Proses Izin Perceraian Pegawai	Jumlah Dokumen Proses Izin Perceraian Pegawai yang Dilayani	17	Dokumen	11.567.185	-	-	17	11.567.185	4	1.787.600	24%	15%	4	1.787.600	0	15%	Badan Kepegawaian Pendidikan dan Pelatihan Daerah
5	04	PENDIDIKAN DAN PELATIHAN					-	-					-	-	0	-	-	-	Badan Kepegawaian Pendidikan dan Pelatihan Daerah
5	04 02	PROGRAM PENGEMBANGAN SUMBER DAYA MANUSIA				2.774.779.000	-	-	2.774.779.000	2.575.504.700	-	93%	0	2.575.504.700	-	93%	0	93%	Badan Kepegawaian Pendidikan dan Pelatihan Daerah
5	04 02 2.02	Sertifikasi, Kelembagaan, Pengembangan Kompetensi Manajerial dan Fungsional				2.774.779.000	-	-	2.774.779.000	2.575.504.700	-	93%	0	2.575.504.700	-	93%	0	93%	Badan Kepegawaian Pendidikan dan Pelatihan Daerah
5	04 02 2.02 07	Penyelenggaraan Pengembangan Kompetensi bagi Pimpinan Daerah, Jabatan Pimpinan Tinggi, Jabatan Fungsional, Kepemimpinan, dan prajabatan	Jumlah Laporan Hasil Penyelenggaraan Pengembangan Kompetensi bagi Pimpinan Daerah, Jabatan Pimpinan Tinggi, Jabatan Fungsional, Kepemimpinan, dan Prajabatan	268	orang	2.774.779.000	-	-	268	2.774.779.000	267	2.575.504.700	100%	93%	267	2.575.504.700	1	93%	Badan Kepegawaian Pendidikan dan Pelatihan Daerah
26	6	UNSUR PENGAWASAN URUSAN PEMERINTAHAN																	
6	01	INSPEKTORAT DAERAH																	
6	01 01	PROGRAM PENUNJANG URUSAN PEMERINTAHAN DAERAH KABUPATEN/KOTA																	
6	01 01 2.01	Perencanaan, Penganggaran, dan Evaluasi Kinerja Perangkat Daerah		54	%	121.133.100	-	-	100	36.116.600	119	15.108.500	119%	42%	119	15.108.500	2	12%	Inspektorat
6	01 01 2.01 01	Penyusunan Dokumen Perencanaan Perangkat Daerah	Tersusunnya dokumen perencanaan daerah	41	%	112.970.000	-	-	100	27.440.000	16	4.447.500	16%	16%	16	4.447.500	0	4%	Inspektorat
6	01 01 2.01 0	Koordinasi dan Penyusunan Laporan Capaian Kinerja dan Ikhtisar Realisasi Kinerja SKPD	Tersedianya laporan capaian kinerja dan ikhtisar realisasi kinerja SKPD dan laporan hasil koordinasi penyusunan laporan capaian kinerja dan ikhtisar realisasi kinerja SKPD	94	%	8.163.100	-	-	100	8.676.600	129	10.661.000	129%	123%	129	10.661.000	1	131%	Inspektorat
6	01 01 2.02	Administrasi Keuangan Perangkat Daerah		96	%	109.918.337.090	-	-	100	9.173.138.857	110	12.236.653.863	110%	133%	110	12.236.653.863	1	11%	Inspektorat
6	01 01 2.02 01	Penyediaan Gaji dan Tunjangan ASN	Tersedianya gaji dan tunjangan ASN	96	%	108.145.558.890	-	-	100	8.847.420.957	142	12.109.049.863	142%	137%	142	12.109.049.863	1	11%	Inspektorat
6	01 01 2.02 02	Penyediaan Administrasi Pelaksanaan Tugas ASN	Tersedianya administrasi pelaksanaan tugas ASN	81	%	975.500.000	-	-	100	156.520.000	37	58.600.000	37%	37%	37	58.600.000	0	6%	Inspektorat
6	01 01 2.02 03	Pelaksanaan Penatausahaan dan Pengujian/Verifikasi Keuangan SKPD	Terlaksananya penatausahaan dan pengujian/verifikasi keuangan SKPD	85	%	787.130.000	-	-	100	137.893.000	42	58.585.000	42%	42%	42	58.585.000	0	7%	Inspektorat
6	01 01 2.02 05	Koordinasi dan Penyusunan Laporan Keuangan Akhir Tahun SKPD	Tersedianya laporan keuangan akhir tahun SKPD dan laporan hasil koordinasi penyusunan laporan keuangan akhir tahun SKPD	61	%	5.145.800	-	-	100	9.136.200	100	2.576.500	100%	28%	100	2.576.500	2	50%	Inspektorat

No	Kode	Urusan / Bidang Urusan Pemerintahan Daerah / Program / Kegiatan / Sub Kegiatan	Indikator Kinerja Program / Kegiatan / Sub Kegiatan	Capaian Kinerja RPJMD Pada Tahun 2026			Realisasi Capaian Kinerja RKPd s/d Tahun 2022 (awal periode RPJMD)		Target Kinerja dan Anggaran RKPd Tahun 2022		Realisasi Capaian Kinerja dan Anggaran RKPd Tahun 2022		Tingkat Capaian Kinerja dan Anggaran RKPd Tahun 2022 (%)		Realisasi Capaian Kinerja dan Anggaran RPJMD s/d Tahun 2022		Tingkat Capaian Kinerja dan Anggaran RPJMD s/d Tahun 2022 (%)		Perangkat Daerah
				K	Satuan	Rp. (000)	K	Rp. (000)	K	Rp. (000)	K	Rp. (000)	K	Rp. (000)	K	Rp. (000)	K	%	
6	01 01 2.02 07	Koordinasi dan Penyusunan Laporan Keuangan Bulanan/Triwulan/Semesteran SKPD	Tersedianya laporan keuangan bulanan/triwulanan/se mesteran SKPD dan laporan koordinasi penyusunan laporan keuangan bulanan/triwulanan/se mesteran SKPD	100	%	5.002.400	-	-	100	17.282.600	130	6.267.000	130%	36%	130	6.267.000	1	125%	Inspektorat
6	01 01 2.02 0	Penyusunan Pelaporan dan Analisis Prognosis Realisasi Anggaran	Tersedianya dokumen pelaporan dan analisis prognosis realisasi anggaran	0	%	-	-	-	100	4.886.100	32	1.575.500	32%	32%	32	1.575.500	-	-	Inspektorat
6	01 01 2.03	Administrasi Barang Milik Daerah pada Perangkat Daerah		0	%	-	-	-	100	30.112.800	40	11.975.000	40%	40%	40	11.975.000	-	-	Inspektorat
6	01 01 2.03 06	Penatausahaan Barang Milik Daerah pada SKPD	Terlaksananya penatausahaan barang milik daerah pada SKPD	0	%	-	-	-	100	30.112.800	40	11.975.000	40%	40%	40	11.975.000	-	-	Inspektorat
6	01 01 2.05	Administrasi Kepegawaian Perangkat Daerah		88	%	2.731.875.000	-	-	100	242.055.800	57	269.092.860	57%	111%	57	269.092.860	1	10%	Inspektorat
6	01 01 2.05 09	Pendidikan dan Pelatihan Pegawai Berdasarkan Tugas dan Fungsi	Terlaksananya pendidikan dan pelatihan pegawai berdasarkan tugas dan fungsi	84	%	2.050.195.000	-	-	100	189.510.800	59	269.092.860	59%	142%	59	269.092.860	1	13%	Inspektorat
6	01 01 2.05 11	Bimbingan Teknis Implementasi Peraturan Perundang-Undangan	Terlaksananya bimbingan teknis implementasi peraturan perundang - undangan	99	%	681.680.000	-	-	100	52.545.000	0	-	0%	0%	0	-	-	0%	Inspektorat
6	01 01 2.06	Administrasi Umum Perangkat Daerah		86	%	540.654.860	-	-	100	652.836.100	92	1.166.365.250	92%	179%	92	1.166.365.250	1	216%	Inspektorat
5	01 01 2.06 01	Penyediaan Komponen Instalasi Listrik/Penerangan Bangunan Kantor	Tersedianya komponen instalasi listrik/penerangan bangunan kantor	100	%	20.865.300	-	-	100	20.865.800	134	20.028.400	134%	96%	134	20.028.400	1	96%	Inspektorat
6	01 01 2.06 02	Penyediaan Peralatan dan Perlengkapan Kantor	Tersedianya peralatan dan perlengkapan kantor	96	%	136.144.300	-	-	100	147.017.900	134	868.868.200	134%	591%	134	868.868.200	1	638%	Inspektorat
6	01 01 2.06 03	Penyediaan Peralatan Rumah Tangga	Tersedianya peralatan rumah tangga	94	%	35.485.000	-	-	100	31.139.400	131	35.008.200	131%	112%	131	35.008.200	1	99%	Inspektorat
6	01 01 2.06 04	Penyediaan Bahan Logistik Kantor	Tersedianya bahan logistik kantor	0	%	-	-	-	100	80.701.000	41	33.446.600	41%	41%	41	33.446.600	-	-	Inspektorat
6	01 01 2.06 05	Penyediaan Barang Cetak dan Penggandaan	Tersedianya barang cetak dan penggandaan	96	%	124.986.500	-	-	100	129.634.000	136	128.362.650	136%	99%	136	128.362.650	1	103%	Inspektorat
6	01 01 2.06 08	Fasilitasi Kunjungan Tamu	Terlaksananya Fasilitasi Kunjungan Tamu	0	%	-	-	-	100	24.582.000	33	7.999.200	33%	33%	33	7.999.200	-	-	Inspektorat
6	01 01 2.06 09	Penyelenggaraan Rapat Koordinasi dan Konsultasi SKPD	Terlaksananya Penyelenggaraan Rapat Koordinasi dan Konsultasi SKPD	75	%	223.173.760	-	-	100	218.896.000	33	72.652.000	33%	33%	33	72.652.000	0	33%	Inspektorat
6	01 01 2.07	Pengadaan Barang Milik Daerah Penunjang Urusan Pemerintah Daerah		99	%	52.400.000	-	-	100	29.344.200	0	-	0%	0%	0	-	-	0%	Inspektorat
6	01 01 2.07 05	Belanja Modal Mebel	Tersedianya mebel	0	%	-	-	-	100	29.344.200	0	-	0%	0%	0	-	-	-	Inspektorat
6	01 01 2.07 06	Pengadaan Peralatan dan Mesin Lainnya	Tersedianya peralatan dan mesin lainnya	99	%	52.400.000	-	-	100	40.995.900	0	-	0%	0%	0	-	-	0%	Inspektorat
6	01 01 2.08	Penyediaan Jasa Penunjang Urusan Pemerintah Daerah		96	%	500.353.398	-	-	100	421.035.760	138	495.608.397	138%	118%	138	495.608.397	1	99%	Inspektorat
6	01 01 2.08 01	Penyediaan Jasa Surat Menyurat	Terlaksananya jasa surat menyurat	91	%	15.800.000	-	-	100	25.000.000	136	18.900.000	136%	76%	136	18.900.000	1	120%	Inspektorat
6	01 01 2.08 02	Penyediaan Jasa Komunikasi, Sumber Daya Air dan Listrik	Tersedianya jasa komunikasi, sumber daya air dan listrik	93	%	71.145.798	-	-	100	80.132.400	129	104.483.317	129%	130%	129	104.483.317	1	147%	Inspektorat
6	01 01 2.08 04	Penyediaan Jasa Pelayanan Umum Kantor	Tersedianya Jasa Pelayanan Umum Kantor	97	%	413.407.600	-	-	100	315.903.360	142	372.225.080	142%	118%	142	372.225.080	1	90%	Inspektorat

No	Kode				Urusan / Bidang Urusan Pemerintahan Daerah / Program/ Kegiatan/ Sub Kegiatan	Indikator Kinerja Program/ Kegiatan/ Sub Kegiatan	Capaian Kinerja RPJMD Pada Tahun 2026			Realisasi Capaian Kinerja RKPd s/d Tahun 2022 (awal periode RPJMD)		Target Kinerja dan Anggaran RKPd Tahun 2022		Realisasi Capaian Kinerja dan Anggaran RKPd Tahun 2022		Tingkat Capaian Kinerja dan Anggaran RKPd Tahun 2022 (%)		Realisasi Capaian Kinerja dan Anggaran RPJMD s/d Tahun 2022		Tingkat Capaian Kinerja dan Anggaran RPJMD s/d Tahun 2022 (%)		Perangkat Daerah	
							K	Satuan	Rp. (000)	K	Rp. (000)	K	Rp. (000)	K	Rp. (000)	K	Rp. (000)	K	Rp. (000)	K	Rp. (000)		K
1	2				3	4	5			6		7		8		9 = 8/7 x 100 %		10= 6 + 8		11= 10/5x100%		12	
	6	01	01	2.09	Pemeliharaan Barang Milik Daerah Penunjang Urusan Pemerintah Daerah		85	%	292.685.200	-	-	100	352.717.300	83	192.998.150	83%	55%	83	192.998.150	1	66%	Inspektorat	
	6	01	01	2.09	01	Penyediaan Jasa Pemeliharaan, Biaya Pemeliharaan dan Pajak Kendaraan Perorangan Dinas atau Kendaraan Dinas Jabatan	Tersedianya Jasa Pemeliharaan, Biaya Pemeliharaan, Biaya Pemeliharaan dan Pajak Kendaraan Perorangan Dinas atau Kendaraan Dinas Jabatan	85	%	252.750.200	-	-	100	300.457.300	86	184.038.150	86%	61%	86	184.038.150	1	73%	Inspektorat
	6	01	01	2.09	06	Pemeliharaan Peralatan dan Mesin Lainnya	Terlaksananya Pemeliharaan Peralatan dan Mesin Lainnya	89	%	39.935.000	-	-	100	52.260.000	17	8.960.000	17%	17%	17	8.960.000	0	22%	Inspektorat
	6	01	02			PROGRAM PENYELENGGARAAN PENGAWASAN																	
	6	01	02	2.01		PENYELENGGARAAN PENGAWASAN INTERNAL		79	%	1.606.443.510	-	-	100	2.023.320.500	116	2.417.371.209	116%	119%	116	2.417.371.209	1	150%	Inspektorat
	6	01	02	2.01	01	Pengawasan Kinerja Pemerintah Daerah	Terlaksananya Pengawasan Kinerja Pemerintah Daerah	91	%	691.854.700	-	-	100	762.245.700	125	1.606.224.163	125%	211%	125	1.606.224.163	1	232%	Inspektorat
	6	01	02	2.01	03	Reviu Laporan Kinerja	Terlaksananya Reviu Laporan Kinerja	80	%	173.031.600	-	-	100	215.411.800	108	63.070.092	108%	29%	108	63.070.092	1	36%	Inspektorat
	6	01	02	2.01	04	Reviu Laporan Keuangan	Terlaksananya Reviu Laporan Keuangan	89	%	36.045.600	-	-	100	40.316.700	155	66.670.054	155%	165%	155	66.670.054	2	185%	Inspektorat
	6	01	02	2.01	05	Pengawasan Desa	Terlaksananya Pengawasan Desa	36	%	75.900.000	-	-	100	211.058.400	0	-	0%	0%	0	-	-	0%	Inspektorat
	6	01	02	2.01	06	Kerjasama Pengawasan Internal	Terlaksananya Kerjasama Pengawasan Internal	85	%	280.712.300	-	-	100	329.181.900	5	15.461.100	5%	5%	5	15.461.100	0	6%	Inspektorat
	6	01	02	2.01	07	Monitoring dan Evaluasi Tindak Lanjut Hasil Pemeriksaan BPK RI dan Tindak Lanjut Hasil Pemeriksaan APIP	Terlaksananya Monitoring dan Evaluasi Tindak Lanjut Hasil Pemeriksaan BPK RI dan Tindak Lanjut Hasil Pemeriksaan APIP	75	%	348.899.310	-	-	100	465.106.000	95	665.945.800	95%	143%	95	665.945.800	1	191%	Inspektorat
	6	01	02	2.02		Penyelenggaraan Pengawasan dengan Tujuan Tertentu		46	%	148.113.700	-	-	100	325.168.600	3	8.594.400	3%	3%	3	8.594.400	0	6%	Inspektorat
	6	01	02	2.02	02	Pengawasan Dengan Tujuan Tertentu	Terlaksananya Pengawasan Dengan Tujuan Tertentu	46	%	148.113.700	-	-	100	325.168.600	3	8.594.400	3%	3%	3	8.594.400	0	6%	Inspektorat
	6	01	03			PROGRAM PERUMUSAN KEBLIJAKAN, PENDAMPINGAN DAN ASISTENSI																	
	6	01	03	2.01		Perumusan Kebijakan Teknis di Bidang Pengawasan dan Fasilitasi Pengawasan		44	%	6.878.300	-	-	100	15.696.000	22	3.505.400	22%	22%	22	3.505.400	1	51%	Inspektorat
	6	01	03	2.01	01	Perumusan Kebijakan Teknis di Bidang Pengawasan	Tersusunnya Kebijakan Teknis di Bidang Pengawasan	44	%	6.878.300	-	-	100	15.696.000	22	3.505.400	22%	22%	22	3.505.400	1	51%	Inspektorat
	6	01	03	2.02		Pendampingan dan Asistensi		74	%	225.224.988	-	-	100	306.422.200	6	19.016.900	6%	6%	6	19.016.900	0	8%	Inspektorat
	6	01	03	2.02	01	Pendampingan dan Asistensi Urusan Pemerintahan Daerah	Terlaksananya pendampingan, asistensi urusan pemerintah daerah	83	%	68.823.388	-	-	100	83.111.900	3	2.218.500	3%	3%	3	2.218.500	0	3%	Inspektorat
	6	01	03	2.02	02	Pendampingan, Asistensi, Verifikasi dan Penilaian Reformasi Birokrasi	Terlaksananya pendampingan, asistensi, verifikasi, dan penilaian reformasi birokrasi	72	%	48.530.000	-	-	100	67.655.800	4	2.989.800	4%	4%	4	2.989.800	0	6%	Inspektorat

No	Kode	Urusan / Bidang Urusan Pemerintahan Daerah / Program/ Kegiatan / Sub Kegiatan	Indikator Kinerja Program/ Kegiatan/ Sub Kegiatan	Capaian Kinerja RPJMD Pada Tahun 2026			Realisasi Capaian Kinerja RPKD s/d Tahun 2022 (awal periode RPJMD)		Target Kinerja dan Anggaran RPKD Tahun 2022		Realisasi Capaian Kinerja dan Anggaran RPKD Tahun 2022		Tingkat Capaian Kinerja dan Anggaran RPKD Tahun 2022 (%)		Realisasi Capaian Kinerja dan Anggaran RPJMD s/d Tahun 2022		Tingkat Capaian Kinerja dan Anggaran RPJMD s/d Tahun 2022 (%)		Perangkat Daerah
				K	Satuan	Rp. (000)	K	Rp. (000)	K	Rp. (000)	K	Rp. (000)	K	Rp. (000)	K	Rp. (000)	K	%	
6	01 03 2.02 03	Koordinasi, Monitoring dan Evaluasi serta Verifikasi Pencegahan dan Pemberantasan Korupsi	Terlaksananya Koordinasi, monitoring dan evaluasi serta verifikasi pencegahan dan pemberantasan korupsi	72	%	39.503.000	-	-	100	55.225.900	16	8.617.500	16%	16%	16	8.617.500	0	22%	Inspektorat
6	01 03 2.02 04	Pendampingan, Asistensi dan Verifikasi Penegakan Integritas	Terlaksananya pendampingan, asistensi dan verifikasi penegakan integritas	68	%	68.368.600	-	-	100	100.428.600	5	5.191.100	5%	5%	5	5.191.100	0	8%	Inspektorat
27	7	UNSUR KEWILAYAHAN																	
7	01	KECAMATAN																	
7	01 01	PROGRAM PENUNJANG URUSAN PEMERINTAHAN DAERAH KABUPATEN/KOTA																	
7	01 01 2.01	Perencanaan, Penganggaran, dan Evaluasi Kinerja Perangkat Daerah																	
7	01 01 2.01 01	Penyusunan Dokumen Perencanaan Perangkat Daerah	Jumlah Dokumen Perencanaan Perangkat Daerah	-	-	-	-	-	3.000.000	2.250.000	-	75%	0	2.250.000	-	-	-	-	Kec. Metro Kibang
		Belanja Barang Pakai Habis		-	-	-	-	-	-	-	-	-	0	-	-	-	-	-	Kec. Metro Kibang
		Belanja Alat/Bahan untuk Kegiatan Kantor- Bahan Cetak		12	bulan	-	-	12	750.000	6	-	50%	0%	6	-	1	-	-	Kec. Metro Kibang
		Belanja Jasa Kantor		-	-	-	-	-	-	-	-	-	0	-	-	-	-	-	Kec. Metro Kibang
		Belanja Jasa Tenaga Operator Komputer		12	bulan	-	-	12	2.250.000	6	2.250.000	50%	100%	6	2.250.000	1	-	-	Kec. Metro Kibang
7	01 01 2.02	Administrasi Keuangan Perangkat Daerah																	
7	01 01 2.02 01	Penyediaan Gaji dan Tunjangan ASN	Jumlah Orang yang Menerima Gaji dan Tunjangan ASN	-	-	-	-	-	1.549.939.705	770.944.135	-	50%	0	770.944.135	-	-	-	-	Kec. Metro Kibang
		Belanja Gaji pokok PNS		12	bulan	-	-	12	812.758.559	6	443.370.900	50%	55%	6	443.370.900	1	-	-	Kec. Metro Kibang
		Belanja tunjangan keluarga PNS		12	bulan	-	-	12	98.620.861	6	44.623.172	50%	45%	6	44.623.172	1	-	-	Kec. Metro Kibang
		Belanja tunjangan jabatan PNS		12	bulan	-	-	12	64.890.000	6	43.040.000	50%	66%	6	43.040.000	1	-	-	Kec. Metro Kibang
		Belanja tunjangan fungsional umum PNS		12	bulan	-	-	12	28.980.000	6	11.720.000	50%	40%	6	11.720.000	1	-	-	Kec. Metro Kibang
		Belanja tunjangan beras PNS		12	bulan	-	-	12	59.311.980	6	28.388.640	50%	48%	6	28.388.640	1	-	-	Kec. Metro Kibang
		Belanja tunjangan PPh/tunjangan khusus PNS		12	bulan	-	-	12	10.568.752	6	16.368	50%	0%	6	16.368	1	-	-	Kec. Metro Kibang
		Belanja pembulatan gaji PNS		12	bulan	-	-	12	10.509.508	6	6.147	50%	0%	6	6.147	1	-	-	Kec. Metro Kibang
		Belanja Iuran Jaminan Kesehatan ASN		12	bulan	-	-	12	91.707.959	6	24.177.624	50%	26%	6	24.177.624	1	-	-	Kec. Metro Kibang
		Belanja Iuran Jaminan Kecelakaan ASN		12	bulan	-	-	12	11.863.248	6	931.563	50%	8%	6	931.563	1	-	-	Kec. Metro Kibang
		Belanja Iuran Jaminan Kematian ASN		12	bulan	-	-	12	14.589.635	6	2.794.721	50%	19%	6	2.794.721	1	-	-	Kec. Metro Kibang
		Belanja Iuran Simpanan Peserta Tabungan Perumahan Rakyat PNS		12	bulan	-	-	12	8.039.203	6	-	50%	0%	6	-	1	-	-	Kec. Metro Kibang
		Tambahan Penghasilan Berdasarkan Beban Kerja PNS		12	bulan	-	-	12	338.100.000	6	171.875.000	50%	51%	6	171.875.000	1	-	-	Kec. Metro Kibang
7	01 01 2.02 02	Penyediaan Administrasi Pelaksanaan Tugas ASN	Jumlah Penyediaan Administrasi Pelaksanaan Tugas ASN (PA, PPK, PPTK, Pengelola Arsip)	-	-	-	-	-	47.898.000	16.450.000	-	34%	0	16.450.000	-	-	-	-	Kec. Metro Kibang

No	Kode	Urusan / Bidang Urusan Pemerintahan Daerah / Program/ Kegiatan / Sub Kegiatan	Indikator Kinerja Program/ Kegiatan/ Sub Kegiatan	Capaian Kinerja RPJMD Pada Tahun 2026			Realisasi Capaian Kinerja RKPD s/d Tahun 2022 (awal periode RPJMD)		Target Kinerja dan Anggaran RKPD Tahun 2022		Realisasi Capaian Kinerja dan Anggaran RKPD Tahun 2022		Tingkat Capaian Kinerja dan Anggaran RKPD Tahun 2022 (%)		Realisasi Capaian Kinerja dan Anggaran RPJMD s/d Tahun 2022		Tingkat Capaian Kinerja dan Anggaran RPJMD s/d Tahun 2022 (%)		Perangkat Daerah
				K	Satuan	Rp. (000)	K	Rp. (000)	K	Rp. (000)	K	Rp. (000)	K	Rp. (000)	K	Rp. (000)	K	%	
		Belanja Honorarium				-	-					-	-	0	-	-	-	Kec. Metro Kibang	
		Belanja Honorarium Penanggungjawaban Pengelola Keuangan		12	bulan	-	-	12	40.320.000	6	13.950.000	50%	35%	6	13.950.000	1	-	Kec. Metro Kibang	
		Belanja Barang Pakai Habis				-	-					-	-	0	-	-	-	Kec. Metro Kibang	
		Belanja Alat/Bahan untuk Kegiatan Kantor- Bahan Cetak		12	bulan	-	-	12	1.578.000	6	-	50%	0%	6	-	1	-	Kec. Metro Kibang	
		Belanja Jasa Kantor				-	-					-	-	0	-	-	-	Kec. Metro Kibang	
		Belanja Jasa Tenaga Arsip dan Perpustakaan		12	bulan	-	-	12	6.000.000	6	2.500.000	50%	42%	6	2.500.000	1	-	Kec. Metro Kibang	
7	01 01 2.02 03	PELAKSANAAN PENATAUSAHAAN DAN PENGUJIAN/VERIFIKASI KEUANGAN SKPD	mlah Penatausahaan Keuangan SKPD (Bendahara Pengeluaran, Operator SIMDA)			-	-		19.040.000		8.600.000	-	45%	0	8.600.000	-	-	Kec. Metro Kibang	
		Belanja Honorarium				-	-					-	-	0	-	-	-	Kec. Metro Kibang	
		Belanja Honorarium Penanggungjawaban Pengelola Keuangan		12	bulan	-	-	12	8.040.000	6	3.350.000	50%	42%	6	3.350.000	1	-	Kec. Metro Kibang	
		Belanja Barang Pakai Habis				-	-					-	-	0	-	-	-	Kec. Metro Kibang	
		Belanja Alat/Bahan untuk Kegiatan Kantor- Benda Pos		12	bulan	-	-	12	2.000.000	6	1.500.000	50%	75%	6	1.500.000	1	-	Kec. Metro Kibang	
		Belanja Jasa Kantor				-	-					-	-	0	-	-	-	Kec. Metro Kibang	
		Belanja Jasa Tenaga Operator Komputer (operator simda)		12	bulan	-	-	12	9.000.000	6	3.750.000	50%	42%	6	3.750.000	1	-	Kec. Metro Kibang	
7	01 01 2.03	ADMINISTRASI BARANG MILIK DAERAH PADA PERANGKAT				-	-					-	-	0	-	-	-	Kec. Metro Kibang	
7	01 01 2.03 06	Penafusaahan Barang Milik Daerah pada SKPD	Jumlah Penatausahaan Barang Milik Daerah Kecamatan			-	-		7.500.000		2.500.000	-	33%	0	2.500.000	-	-	Kec. Metro Kibang	
		Belanja Honorarium				-	-					-	-	0	-	-	-	Kec. Metro Kibang	
		Belanja Honorarium Penanggungjawaban Pengelola Keuangan (Pengelola barang)		12	bulan	-	-	12	6.000.000	6	2.500.000	50%	42%	6	2.500.000	1	-	Kec. Metro Kibang	
		Belanja Barang Pakai Habis				-	-					-	-	0	-	-	-	Kec. Metro Kibang	
		Belanja Alat/Bahan untuk Kegiatan Kantor- Bahan Cetak		12	bulan	-	-	12	1.500.000	6	-	50%	0%	6	-	1	-	Kec. Metro Kibang	
7	01 01 2.06	ADMINISTRASI UMUM PERANGKAT DAERAH				-	-					-	-	0	-	-	-	Kec. Metro Kibang	
7	01 01 2.06 02	PENYEDIAAN PERALATAN DAN PERLENGKAPAN	Jumlah dan Jenis Peralatan dan Perlengkapan Kantor selama 1 Tahun			-	-		19.386.800		6.800.000	-	35%	0	6.800.000	-	-	Kec. Metro Kibang	
		Belanja Barang Pakai Habis				-	-					-	-	0	-	-	-	Kec. Metro Kibang	
		Belanja Alat/Bahan untuk Kegiatan Kantor- Alat Tulis Kantor		12	bulan	-	-	12	13.282.800	6	3.400.000	50%	26%	6	3.400.000	1	-	Kec. Metro Kibang	
		Belanja Alat/Bahan untuk Kegiatan Kantor- Kertas dan Cover		12	bulan	-	-	12	6.104.000	6	3.400.000	50%	56%	6	3.400.000	1	-	Kec. Metro Kibang	
7	01 01 2.06 0	PENYEDIAAN PERALATAN RUMAH TANGGA				-	-		-		-	-	-	0	-	-	-	Kec. Metro Kibang	
		Belanja Barang Pakai Habis				-	-					-	-	0	-	-	-	Kec. Metro Kibang	
		Belanja Alat/Bahan untuk Kegiatan Kantor- Perabot Kantor				-	-					-	-	0	-	-	-	Kec. Metro Kibang	

No	Kode					Urusan / Bidang Urusan Pemerintahan Daerah / Program / Kegiatan / Sub Kegiatan	Indikator Kinerja Program / Kegiatan / Sub Kegiatan	Capaian Kinerja RPJMD Pada Tahun 2026			Realisasi Capaian Kinerja RKPd s/d Tahun 2022 (awal periode RPJMD)		Target Kinerja dan Anggaran RKPd Tahun 2022		Realisasi Capaian Kinerja dan Anggaran RKPd Tahun 2022		Tingkat Capaian Kinerja dan Anggaran RKPd Tahun 2022 (%)		Realisasi Capaian Kinerja dan Anggaran RPJMD s/d Tahun 2022		Tingkat Capaian Kinerja dan Anggaran RPJMD s/d Tahun 2022 (%)		Perangkat Daerah
								K	Satuan	Rp. (000)	K	Rp. (000)	K	Rp. (000)	K	Rp. (000)	K	Rp. (000)	K	Rp. (000)	K	Rp. (000)	
1	2					3	4	5			6		7		8		9 = 8/7 x 100 %		10= 6 + 8		11= 10/5x100%		12
	7	01	01	2.06	05	PENYEDIAAN BARANG CETAKAN DAN PENGGANDAAN	Jumlah Barang Cetak dan Pengandaan Kecamatan Selama 1 Tahun				-	-	9.190.200		3.400.000	-	37%	0	3.400.000	-	-		Kec. Metro Kibang
						Belanja Barang Pakai Habis					-	-				-	-	0	-	-	-		Kec. Metro Kibang
						Belanja Alat/Bahan untuk Kegiatan Kantor- Bahan Cetak		12	bulan		-	-	9.190.200	6	3.400.000	50%	37%	6	3.400.000	1	-		Kec. Metro Kibang
	7	01	01	2.06	0	PENYELENGGARAAN RAPAT KOORDINASI DAN KONSULTASI SKPD					-	-	52.320.000		12.000.000	-	23%	0	12.000.000	-	-		Kec. Metro Kibang
						Belanja Barang Pakai Habis					-	-				-	-	0	-	-	-		Kec. Metro Kibang
						Belanja Makanan dan Minuman Rapat		12	bulan		-	-	16.320.000	6	-	50%	0%	6	-	1	-		Kec. Metro Kibang
						Belanja Perjalanan Dinas Dalam Negeri					-	-				-	-	0	-	-	-		Kec. Metro Kibang
						Belanja Perjalanan Dinas Dalam Kota		12	bulan		-	-	36.000.000	6	12.000.000	50%	33%	6	12.000.000	1	-		Kec. Metro Kibang
	7	01	01	2.08		PENYEDIAAN JASA PENUNJANG URUSAN PEMERINTAHAN DAERAH					-	-				-	-	0	-	-	-		Kec. Metro Kibang
	7	01	01	2.08	02	PENYEDIAAN JASA KOMUNIKASI, SUMBER DAYA AIR DAN LISTRIK	Jumlah Tagihan Listrik Kantor				-	-	9.800.000		2.266.623	-	0,231288061	0	2266623	-	-		Kec. Metro Kibang
						Belanja Jasa Kantor					-	-				-	-	0	0	-	-		Kec. Metro Kibang
						Belanja Tagihan Listrik		12	bulan		-	-	9.800.000	6	2.266.623	50%	0,231288061	6	2266623	1	-		Kec. Metro Kibang
	7	01	01	2.08	04	PENYEDIAAN JASA PELAYANAN UMUM KANTOR	umlah Jasa Pelayanan Umum Kantor (Cleaning Service, Operator e-KTP, OperatorKomputer, Penjaga Kantor)				-	-	73.888.800		30.000.000	-	0,406015526	0	30000000	-	-		Kec. Metro Kibang
						Belanja Barang Pakai Habis					-	-				-	-	0	0	-	-		Kec. Metro Kibang
						Belanja Alat/Bahan untuk Kegiatan Kantor- Bahan Cetak		12	bulan		-	-	1.500.000	6	-	50%	0	6	0	1	-		Kec. Metro Kibang
						Belanja Jasa Kantor					-	-				-	-	0	0	-	-		Kec. Metro Kibang
						Belanja Jasa Tenaga Operator Komputer		12	bulan		-	-	54.000.000	6	22.500.000	50%	0,416666667	6	22500000	1	-		Kec. Metro Kibang
						Belanja Jasa Tenaga Kebersihan		12	bulan		-	-	18.000.000	6	7.500.000	50%	0,416666667	6	7500000	1	-		Kec. Metro Kibang
						Belanja Iuran Jaminan Kecelakaan Kerja bagi Non ASN		12	bulan		-	-	172.800	6	-	50%	0	6	0	1	-		Kec. Metro Kibang
						Belanja Iuran Jaminan Kematian bagi Non ASN		12	bulan		-	-	216.000	6	-	50%	0	6	0	1	-		Kec. Metro Kibang
	7	01	01	2.08	0	PEMELIHARAAN BARANG MILIK DAERAH PENUNJANG URUSAN PEMERINTAHAN DAERAH					-	-				-	-	0	0	-	-		Kec. Metro Kibang
						Penyediaan Jasa Pemeliharaan, Biaya Pemeliharaan, Pajak dan Perizinan Kendaraan Dinas Operasional atau Lapangan					-	-	16.752.000		9.163.377	-	0,54700197	0	9163377	-	-		Kec. Metro Kibang
						Belanja Barang Pakai Habis					-	-				-	-	0	0	-	-		Kec. Metro Kibang
						Belanja Bahan-Bahan Bakar dan Pelumas		12	bulan		-	-	16.752.000	6	9.163.377	50%	0,54700197	6	9163377	1	-		Kec. Metro Kibang
						Pemeliharaan Peralatan dan Mesin Lainnya					-	-	8.320.000		4.870.000	-	0,585336538	0	4870000	-	-		Kec. Metro Kibang
						Belanja Barang Pakai Habis					-	-				-	-	0	0	-	-		Kec. Metro Kibang
						Belanja Pemeliharaan Alat Kantor dan Rumah Tangga-Alat Rumah Tangga-Alat RumahTangga Lainnya (Home Use)		12	bulan		-	-	1.220.000	6	1.220.000	50%	1	6	1220000	1	-		Kec. Metro Kibang

No	Kode	Urusan / Bidang Urusan Pemerintahan Daerah / Program/ Kegiatan/ Sub Kegiatan	Indikator Kinerja Program/ Kegiatan/ Sub Kegiatan	Capaian Kinerja RPJMD Pada Tahun 2026			Realisasi Capaian Kinerja RKPd s/d Tahun 2022 (awal periode RPJMD)		Target Kinerja dan Anggaran RKPd Tahun 2022		Realisasi Capaian Kinerja dan Anggaran RKPd Tahun 2022		Tingkat Capaian Kinerja dan Anggaran RKPd Tahun 2022 (%)		Realisasi Capaian Kinerja dan Anggaran RPJMD s/d Tahun 2022		Tingkat Capaian Kinerja dan Anggaran RPJMD s/d Tahun 2022 (%)		Perangkat Daerah
				K	Satuan	Rp. (000)	K	Rp. (000)	K	Rp. (000)	K	Rp. (000)	K	Rp. (000)	K	Rp. (000)	K	%	
				12	bulan		-	-	12	3.650.000	6	3.650.000	50%	1	6	3650000	1	-	Kec. Metro Kibang
				12	bulan		-	-	12	3.450.000	6	-	50%	0	6	0	1	-	Kec. Metro Kibang
							-	-		8.293.000		-	-	0	0	0	-	-	Kec. Metro Kibang
							-	-				-	-	0	0	-	-		Kec. Metro Kibang
				12	bulan		-	-	12	6.500.000	6	-	50%	0	6	0	1	-	Kec. Metro Kibang
				12	bulan		-	-	12	193.000	6	-	50%	0	6	0	1	-	Kec. Metro Kibang
				12	bulan		-	-	12	1.600.000	6	-	50%	0	6	0	1	-	Kec. Metro Kibang
7	01 02		PROGRAM PENYELENGGARAAN PEMERINTAHAN DAN PELAYANAN PUBLIK																
7	01 02 2.04		Pelaksanaan Urusan Pemerintahan yang Dilimpahkan kepada Camat				-	-					-	-	0	0	-	-	Kec. Metro Kibang
7	01 02 2.04 01		Pelaksanaan Urusan Pemerintahan yang terkait dengan Pelayanan Perizinan Non Usaha	Jumlah Pelayanan Perizinan Kecamatan (SIUP, SITU, TDP, WDU)			-	-		10.000.000		-	-	0	0	0	-	-	Kec. Metro Kibang
							-	-				-	-	0	0	-	-		Kec. Metro Kibang
				12	bulan		-	-	12	1.000.000	6	-	50%	0	6	0	1	-	Kec. Metro Kibang
							-	-				-	-	0	0	-	-		Kec. Metro Kibang
				12	bulan		-	-	12	9.000.000	6	-	50%	0	6	0	1	-	Kec. Metro Kibang
7	01 04		PROGRAM KOORDINASI KETENTERAMAN DAN KETERTIBAN UMUM																
7	01 04 2.01		Koordinasi Upaya Penyelenggaraan Ketenteraman dan Ketertiban Umum				-	-					-	-	0	0	-	-	Kec. Metro Kibang
7	01 04 2.01 01		Sinergitas dengan Kepolisian Negara Republik Indonesia, Tentara Nasional Indonesia dan Instansi Vertikal di Wilayah Kecamatan	Jumlah Sosialisasi Keamanan dan Keterlibatan Masyarakat dalam 1 Tahun			-	-		15.000.000		5.400.000	-	0,36	0	5400000	-	-	Kec. Metro Kibang
							-	-				-	-	0	0	-	-		Kec. Metro Kibang
				12	bulan		-	-	12	3.000.000	6	-	50%	0	6	0	1	-	Kec. Metro Kibang
				12	bulan		-	-	12	1.200.000	6	-	50%	0	6	0	1	-	Kec. Metro Kibang
							-	-				-	-	0	0	-	-		Kec. Metro Kibang
				12	bulan		-	-	12	10.800.000	6	5.400.000	50%	0,5	6	5400000	1	-	Kec. Metro Kibang
28	7		UNSUR KEWILAYAHAN																
7	01		KECAMATAN																
7	01 01		PROGRAM PENUNJANG URUSAN PEMERINTAHAN DAERAH				-	-		2.219.895.355		1.061.810.577	-	48%	0	1.061.810.577	-	-	Kec. Batanghari
7	01 01 2.01		Perencanaan, Penganggaran, dan Evaluasi Kinerja Perangkat Daerah				-	-		2.250.000		2.250.000	-	100%	0	2.250.000	-	-	Kec. Batanghari
7	01 01 2.01 01		Penyusunan Dokumen Perencanaan Perangkat Daerah	Jumlah Dokumen Perencanaan Kecamatan (Renstra, Renja, PPAS)	3	kegiatan	-	-	3	2.250.000	3	2.250.000	100%	100%	3	2.250.000	1	-	Kec. Batanghari

No	Kode				Urusan / Bidang Urusan Pemerintahan Daerah / Program/ Kegiatan/ Sub Kegiatan	Indikator Kinerja Program/ Kegiatan/ Sub Kegiatan	Capaian Kinerja RPJMD Pada Tahun 2026			Realisasi Capaian Kinerja RKPd s/d Tahun 2022 (awal periode RPJMD)		Target Kinerja dan Anggaran RKPd Tahun 2022		Realisasi Capaian Kinerja dan Anggaran RKPd Tahun 2022		Tingkat Capaian Kinerja dan Anggaran RKPd Tahun 2022 (%)		Realisasi Capaian Kinerja dan Anggaran RPJMD s/d Tahun 2022		Tingkat Capaian Kinerja dan Anggaran RPJMD s/d Tahun 2022 (%)		Perangkat Daerah
							K	Satuan	Rp. (000)	6		7		8		9 = 8/7 x 100 %		10= 6 + 8		11= 10/5x100%		
	K	Rp. (000)	K	Rp. (000)						K	Rp. (000)	K	Rp. (000)	K	Rp. (000)	K	Rp. (000)	K	%			
1	2				3	4	5			6		7		8		9 = 8/7 x 100 %		10= 6 + 8		11= 10/5x100%		12
7	01	01	2.02		Administrasi Keuangan Perangkat Daerah					-	-	2.015.836.955	1.004.060.577	-	50%	0	1.004.060.577	-	-			Kec. Batanghari
7	01	01	2.02	01	Penyediaan Gaji dan Tunjangan ASN	Jumlah Orang yang Menerima Gaji dan Tunjangan ASN	23	orang		-	-	1.950.076.955	980.510.577	22%	50%	5	980.510.577	0	-			Kec. Batanghari
7	01	01	2.02	02	Penyediaan Administrasi Pelaksanaan Tugas ASN	Jumlah Dokumen Hasil Penyediaan Administrasi Pelaksanaan Tugas ASN	3	dokumen		-	-	46.320.000	16.450.000	167%	36%	5	16.450.000	2	-			Kec. Batanghari
7	01	01	2.02	03	Pelaksanaan Penatausahaan dan Pengujian/Verifikasi Keuangan SKPD	Jumlah Dokumen Penatausahaan dan Pengujian/Verifikasi Keuangan SKPD	1	dokumen		-	-	19.440.000	7.100.000	500%	37%	5	7.100.000	5	-			Kec. Batanghari
7	01	01	2.03		Administrasi Barang Milik Daerah pada Perangkat Daerah					-	-	7.495.500	2.500.000	-	33%	0	2.500.000	-	-			Kec. Batanghari
7	01	01	2.03	06	Penatausahaan Barang Milik Daerah pada SKPD	Jumlah Laporan Penatausahaan Barang Milik Daerah pada SKPD	12	bulan		-	-	7.495.500	2.500.000	42%	33%	5	2.500.000	0	-			Kec. Batanghari
7	01	01	2.06		Administrasi Umum Perangkat Daerah					-	-	59.211.600	11.784.000	-	20%	0	11.784.000	-	-			Kec. Batanghari
7	01	01	2.06	02	Penyediaan Peralatan dan Perlengkapan Kantor	Jumlah Paket Peralatan dan Perlengkapan Kantor yang Disediakan	1	paket		-	-	6.959.600	2.286.000	300%	33%	3	2.286.000	3	-			Kec. Batanghari
7	01	01	2.06	05	Penyediaan Barang Cetak dan Penggandaan	Jumlah Paket Barang Cetak dan Penggandaan yang Disediakan	1	paket		-	-	8.932.000	1.998.000	300%	22%	3	1.998.000	3	-			Kec. Batanghari
7	01	01	2.06	09	Penyelenggaraan Rapat Koordinasi dan Konsultasi SKPD	Jumlah Laporan Penyelenggaraan Rapat Koordinasi dan Konsultasi SKPD	12	laporan		-	-	43.320.000	7.500.000	25%	17%	3	7.500.000	0	-			Kec. Batanghari
7	01	01	2.07		Pengadaan Barang Milik Daerah Penunjang Urusan Pemerintah Daerah					-	-	5.835.100	4.528.600	-	78%	0	4.528.600	-	-			Kec. Batanghari
7	01	01	2.07	06	Pengadaan Peralatan Dan Mesin Lainnya	Pengadaan Peralatan dan Mesin Lainnya	2	unit		-	-	5.835.100	4.528.600	0%	78%	0	4.528.600	-	-			Kec. Batanghari
7	01	01	2.08		Penyediaan Jasa Penunjang Urusan Pemerintahan Daerah					-	-	98.021.200	30.071.924	-	31%	0	30.071.924	-	-			Kec. Batanghari
7	01	01	2.08	02	Penyediaan Jasa Komunikasi, Sumber Daya Air dan Listrik	Jumlah Laporan Penyediaan Jasa Komunikasi, Sumber Daya Air dan Listrik yang Disediakan	12	laporan		-	-	12.002.800	2.071.924	0%	17%	0	2.071.924	-	-			Kec. Batanghari
7	01	01	2.08	04	Penyediaan Jasa Pelayanan Umum Kantor	Jumlah Laporan Penyediaan Jasa Pelayanan Umum Kantor yang Disediakan	12	laporan		-	-	86.018.400	28.000.000	42%	33%	5	28.000.000	0	-			Kec. Batanghari
7	01	01	2.09		Pemeliharaan Barang Milik Daerah Penunjang Urusan Pemerintahan Daerah					-	-	31.245.000	6.615.476	-	21%	0	6.615.476	-	-			Kec. Batanghari
7	01	01	2.09	01	Penyediaan Jasa Pemeliharaan, Biaya Pemeliharaan, dan Pajak Kendaraan Perorangan Dinas atau Kendaraan Dinas Jabatan	Jumlah Kendaraan Perorangan Dinas atau Kendaraan Dinas Jabatan yang Dipelihara dan dibayarkan Pajaknya	2	unit		-	-	16.752.000	4.585.476	150%	27%	3	4.585.476	2	-			Kec. Batanghari
7	01	01	2.09	06	Pemeliharaan Peralatan Dan Mesin Lainnya	Pemeliharaan Alat Kantor, dan Rumah Tangga-Alat Rumah Tangga, Unit Personal Komputer dan Peralatan Komputer	1	unit		-	-	6.090.000	2.030.000	0%	33%	0	2.030.000	-	-			Kec. Batanghari

No	Kode	Urusan / Bidang Urusan Pemerintahan Daerah / Program / Kegiatan / Sub Kegiatan	Indikator Kinerja Program / Kegiatan / Sub Kegiatan	Capaian Kinerja RPJMD Pada Tahun 2026			Realisasi Capaian Kinerja RKPd s/d Tahun 2022 (awal periode RPJMD)		Target Kinerja dan Anggaran RKPd Tahun 2022		Realisasi Capaian Kinerja dan Anggaran RKPd Tahun 2022		Tingkat Capaian Kinerja dan Anggaran RKPd Tahun 2022 (%)		Realisasi Capaian Kinerja dan Anggaran RPJMD s/d Tahun 2022		Tingkat Capaian Kinerja dan Anggaran RPJMD s/d Tahun 2022 (%)		Perangkat Daerah
				K	Satuan	Rp. (000)	K	Rp. (000)	K	Rp. (000)	K	Rp. (000)	K	Rp. (000)	K	Rp. (000)	K	%	
7	01 01 2.09 09	Pemeliharaan/Rehabilitasi Gedung Kantor dan Bangunan Lainnya	Penyediaan Bahan Bangunan, Perabitan Kantor dan Jasa Tenaga Pelayanan Umum	4	unit	-	-	4	8.403.000	0	-	0%	0%	0	-	-	-	Kec. Batanghari	
7	01 02	PROGRAM PENYELENGGARAAN PEMERINTAHAN DAN PELAYANAN PUBLIK				-	-		30.700.000		4.000.000	-	13%	0	4.000.000	-	-	Kec. Batanghari	
7	01 02 2.04	Pelaksanaan Urusan Pemerintahan yang Diimpahkan kepada Camat				-	-		14.500.000		4.000.000	-	28%	0	4.000.000	-	-	Kec. Batanghari	
7	01 02 2.04 01	Pelaksanaan Urusan Pemerintahan yang terkait dengan Pelayanan Perizinan Non Usaha	Jumlah Pelayanan Perizinan Kecamatan (SIUP, SITU, TDP, WDU)	4	dokumen	-	-	4	14.500.000	0	4.000.000	0%	28%	0	4.000.000	-	-	Kec. Batanghari	
7	01 04	PROGRAM KOORDINASI KETENTERAMAN DAN KETERTIBAN UMUM				-	-		16.200.000		-	-	0%	0	-	-	-	Kec. Batanghari	
7	01 04 2.01	Koordinasi Upaya Penyelenggaraan Ketenteraman dan Ketertiban Umum				-	-		16.200.000		-	-	0%	0	-	-	-	Kec. Batanghari	
7	01 04 2.01 01	Sinergitas dengan Kepolisian Negara Republik Indonesia, Tentara Nasional Indonesia dan Instansi Vertikal di Wilayah Kecamatan	Jumlah Sosialisasi Keamanan dan Ketertiban Masyarakat dalam 1 Tahun	4	kali	-	-	4	16.200.000	0	-	0%	0%	0	-	-	-	Kec. Batanghari	
29	7	UNSUR KEWILAYAHAN																	
7	01	KECAMATAN																	
7	01 01	PROGRAM PENUNJANG URUSAN PEMERINTAHAN DAERAH KABUPATEN/KOTA																	
7	01 01 2.01	PERENCANAAN, PENGANGGARAN, DAN EVALUASI KINERJA PERANGKAT DAERAH				-	-	50	3.000.000	0	-	0%	0%	0	-	-	-	Kec. Sekampung	
7	01 01 2.01 01	PENYUSUNAN DOKUMEN PERENCANAAN PERANGKAT DAERAH	Jumlah Dokumen Perencanaan Perangkat Daerah			-	-	50	3.000.000	0	-	0%	0%	0	-	-	-	Kec. Sekampung	
7	01 01 2.02	ADMINISTRASI KEUANGAN PERANGKAT DAERAH				-	-	50	1.786.699.013	63	1.120.417.067	125%	63%	63	1.120.417.067	-	-	Kec. Sekampung	
7	01 01 2.02 01	PENYEDIAAN GAJI DAN TUNJANGAN ASN	Jumlah Orang yang Menerima Gaji dan Tunjangan ASN			-	-	50	1.701.439.013	64	1.080.837.067	127%	64%	64	1.080.837.067	-	-	Kec. Sekampung	
7	01 01 2.02 02	PENYEDIAAN ADMINISTRASI PELAKSANAAN TUGAS ASN	Jumlah Dokumen Hasil Penyediaan Administrasi Pelaksanaan Tugas ASN			-	-	50	57.660.000	48	27.540.000	96%	48%	48	27.540.000	-	-	Kec. Sekampung	
7	01 01 2.02 03	PELAKSANAAN PENATAUSAHAAN DAN PENGUJIAN/VERIFIKASI KEUANGAN SKPD	Jumlah Dokumen Penatausahaan dan Pengujian/Verifikasi Keuangan SKPD			-	-	50	27.600.000	44	12.040.000	87%	44%	44	12.040.000	-	-	Kec. Sekampung	
7	01 01 2.03	ADMINISTRASI BARANG MILIK DAERAH PADA PERANGKAT DAERAH				-	-	50	7.200.000	50	3.600.000	100%	50%	50	3.600.000	-	-	Kec. Sekampung	
7	01 01 2.03 06	PENATAUSAHAAN BARANG MILIK DAERAH PADA SKPD	Jumlah Laporan Penatausahaan Barang Milik Daerah pada SKPD			-	-	50	7.200.000	50	3.600.000	100%	50%	50	3.600.000	-	-	Kec. Sekampung	
7	01 01 2.06	ADMINISTRASI UMUM PERANGKAT DAERAH				-	-	50	24.252.200	0	-	0%	0%	0	-	-	-	Kec. Sekampung	

No	Kode					Urusan / Bidang Urusan Pemerintahan Daerah / Program/ Kegiatan/ Sub Kegiatan	Indikator Kinerja Program/ Kegiatan/ Sub Kegiatan	Capaian Kinerja RPJMD Pada Tahun 2026			Realisasi Capaian Kinerja RKPd s/d Tahun 2022 (awal periode RPJMD)		Target Kinerja dan Anggaran RKPd Tahun 2022		Realisasi Capaian Kinerja dan Anggaran RKPd Tahun 2022		Tingkat Capaian Kinerja dan Anggaran RKPd Tahun 2022 (%)		Realisasi Capaian Kinerja dan Anggaran RPJMD s/d Tahun 2022		Tingkat Capaian Kinerja dan Anggaran RPJMD s/d Tahun 2022 (%)		Perangkat Daerah
								K	Satuan	Rp. (000)	K	Rp. (000)	K	Rp. (000)	K	Rp. (000)	K	Rp. (000)	K	Rp. (000)	K	Rp. (000)	
7	01	01	2.06	02	PENYEDIAAN PERALATAN DAN PERLENGKAPAN KANTOR	Jumlah Paket Peralatan dan Perlengkapan Kantor yang Disediakan	-	-	50	15.811.200	0	-	0%	0%	0	-	-	-	Kec. Sekampung				
7	01	01	2.06	05	PENYEDIAAN BARANG CETAKAN DAN PENGGANDAAN	Jumlah Paket Barang Cetak dan Penggandaan yang Disediakan	-	-	50	8.441.000	0	-	0%	0%	0	-	-	-	Kec. Sekampung				
7	01	01	2.08		PENYEDIAAN JASA PENUNJANG URUSAN PEMERINTAHAN DAERAH		-	-	50	106.392.800	42	45.000.000	85%	42%	42	45.000.000	-	-	Kec. Sekampung				
7	01	01	2.08	02	PENYEDIAAN JASA KOMUNIKASI, SUMBER DAYA AIR DAN LISTRIK	Jumlah Laporan Penyediaan Jasa Komunikasi, Sumber Daya Air dan Listrik yang Disediakan	-	-	50	11.840.000	0	-	0%	0%	0	-	-	-	Kec. Sekampung				
7	01	01	2.08	04	PENYEDIAAN JASA PELAYANAN UMUM KANTOR	Jumlah Laporan Penyediaan Jasa Pelayanan Umum Kantor yang Disediakan	-	-	50	94.552.800	48	45.000.000	95%	48%	48	45.000.000	-	-	Kec. Sekampung				
7	01	01	2.09		PEMELIHARAAN BARANG MILIK DAERAH PENUNJANG URUSAN PEMERINTAHAN DAERAH		-	-	50	31.370.100	0	-	0%	0%	0	-	-	-	Kec. Sekampung				
7	01	01	2.09	02	PENYEDIAAN JASA PEMELIHARAAN, BIAYA PEMELIHARAAN, PAJAK, DAN PERIZINAN KENDARAAN DINAS OPERASIONAL ATAU LAPANGAN	Jumlah Penyediaan Jasa Pemeliharaan, Biaya Pemeliharaan, Pajak dan Perizinan Kendaraan Dinas Operasional atau Lapangan	-	-	50	25.690.100	0	-	0%	0%	0	-	-	-	Kec. Sekampung				
7	01	01	2.09	06	PEMELIHARAAN PERALATAN DAN MESIN LAINNYA	Jumlah Peralatan dan Mesin Lainnya yang Dipelihara	-	-	50	5.680.000	0	-	0%	0%	0	-	-	-	Kec. Sekampung				
7	01	02			PROGRAM PENYELENGGARAAN PEMERINTAHAN DAN PELAYANAN PUBLIK																		
7	01	02	2.04		PELAKSANAAN URUSAN PEMERINTAHAN YANG DILIMPahkan KEPADA CAMAT		-	-	50	25.416.500	24	6.000.000	47%	24%	24	6.000.000	-	-	Kec. Sekampung				
7	01	02	2.04	01	PELAKSANAAN URUSAN PEMERINTAHAN YANG TERKAIT DENGAN PELAYANAN PERIZINAN NON USAHA	Jumlah Pelayanan Perizinan Kecamatan (SIUP, SITU, TDP, WDU)	-	-	50	25.416.500	24	6.000.000	47%	24%	24	6.000.000	-	-	Kec. Sekampung				
7	01	04			PROGRAM KOORDINASI KETENTERAMAN DAN KETERTIBAN UMUM																		
7	01	04	2.01		KOORDINASI UPAYA PENYELENGGARAAN KETENTERAMAN DAN KETERTIBAN UMUM		-	-	50	17.659.200	0	-	0%	0%	0	-	-	-	Kec. Sekampung				
7	01	04	2.01	01	SINERGI DENGAN KEPOLISIAN NEGARA REPUBLIK INDONESIA, TENTARA NASIONAL INDONESIA DAN INSTANSI VERTIKAL DI WILAYAH	Jumlah Sosialisasi Keamanan dan Ketertiban Masyarakat dalam 1 Tahun	-	-	50	17.659.200	0	-	0%	0%	0	-	-	-	Kec. Sekampung				
30	7				UNSUR KEWILAYAHAN																		
7	01				KECAMATAN																		
7	01	01			PROGRAM PENUNJANG URUSAN PEMERINTAHAN DAERAH					2.711.801.840		1.264.405.345	-	0,466260228	0	1264405345	-	-	Kec. Pekalongan				

No	Kode				Urusan / Bidang Urusan Pemerintahan Daerah / Program / Kegiatan / Sub Kegiatan	Indikator Kinerja Program/ Kegiatan/ Sub Kegiatan	Capaian Kinerja RPJMD Pada Tahun 2026			Realisasi Capaian Kinerja RKPd s/d Tahun 2022 (awal periode RPJMD)		Target Kinerja dan Anggaran RKPd Tahun 2022		Realisasi Capaian Kinerja dan Anggaran RKPd Tahun 2022		Tingkat Capaian Kinerja dan Anggaran RKPd Tahun 2022 (%)		Realisasi Capaian Kinerja dan Anggaran RPJMD s/d Tahun 2022		Tingkat Capaian Kinerja dan Anggaran RPJMD s/d Tahun 2022 (%)		Perangkat Daerah
							K	Satuan	Rp. (000)	K	Rp. (000)	K	Rp. (000)	K	Rp. (000)	K	Rp. (000)	K	Rp. (000)	K	Rp. (000)	
1	2				3	4	5			6		7		8		9 = 8/7 x 100 %		10= 6 + 8		11= 10/5x100%		12
	7	01	01	2.01	Perencanaan, Penganggaran, dan Evaluasi Kinerja Perangkat Daerah							630.600		595.800	-	0,944814462	0	595800	-	-		Kec. Pekalongan
	7	01	01	2.01	01	Penyusunan Dokumen Perencanaan Perangkat Daerah	Jumlah Dokumen Perencanaan Kecamatan (Renstra, Renja, PPAS)		dokumen	-	-	3	630.600	3	595.800	100%	0,944814462	3	595800	-	-	Kec. Pekalongan
	7	01	01	2.02	Administrasi Keuangan Perangkat Daerah							2.514.344.440		1.209.236.545	-	0,48093512	0	1209236545	-	-		Kec. Pekalongan
	7	01	01	2.02	01	Penyediaan Gaji dan Tunjangan ASN	Jumlah Orang yang Menerima Gaji dan Tunjangan ASN		orang	-	-	25	2.439.214.440	5	1.181.136.545	20%	0,484228252	5	1181136545	-	-	Kec. Pekalongan
	7	01	01	2.02	02	Penyediaan Administrasi Pelaksanaan Tugas ASN	Jumlah Dokumen Hasil Penyediaan Administrasi Pelaksanaan Tugas ASN		dokumen	-	-	3	57.640.000	5	21.750.000	167%	0,377342124	5	21750000	-	-	Kec. Pekalongan
	7	01	01	2.02	03	Pelaksanaan Penatausahaan dan Pengujian/Verifikasi Keuangan SKPD	Jumlah Dokumen Penatausahaan dan Pengujian/Verifikasi Keuangan SKPD		dokumen	-	-	1	17.490.000	5	6.350.000	500%	0,363064608	5	6350000	-	-	Kec. Pekalongan
	7	01	01	2.03	Administrasi Barang Milik Daerah pada Perangkat Daerah							7.800.000		3.000.000	-	0,384615385	0	3000000	-	-		Kec. Pekalongan
	7	01	01	2.03	06	Penatausahaan Barang Milik Daerah pada SKPD	Jumlah Laporan Penatausahaan Barang Milik Daerah pada SKPD		bulan	-	-	12	7.800.000	5	3.000.000	42%	0,384615385	5	3000000	-	-	Kec. Pekalongan
	7	01	01	2.06	Administrasi Umum Perangkat Daerah							73.154.000		17.773.000	-	0,242953222	0	17773000	-	-		Kec. Pekalongan
	7	01	01	2.06	01	Penyediaan Komponen Instalasi Listrik/Penerangan Bangunan Kantor	Jumlah Paket Komponen Instalasi Listrik/Penerangan Bangunan Kantor yang Disediakan		paket	-	-	1	5.259.800	3	1.300.000	300%	0,247157687	3	1300000	-	-	Kec. Pekalongan
	7	01	01	2.06	02	Penyediaan Peralatan dan Perlengkapan Kantor	Jumlah Paket Peralatan dan Perlengkapan Kantor yang Disediakan		paket	-	-	1	16.596.100	3	4.050.000	300%	0,244033237	3	4050000	-	-	Kec. Pekalongan
	7	01	01	2.06	05	Penyediaan Barang Cetak dan Penggandaan	Jumlah Paket Barang Cetak dan Penggandaan yang Disediakan		paket	-	-	1	11.298.100	3	2.823.000	300%	0,249865022	3	2823000	-	-	Kec. Pekalongan
	7	01	01	2.06	09	Penyelenggaraan Rapat Koordinasi dan Konsultasi SKPD	Jumlah Laporan Penyelenggaraan Rapat Koordinasi dan Konsultasi SKPD		laporan	-	-	12	40.000.000	3	9.600.000	25%	0,24	3	9600000	-	-	Kec. Pekalongan
	7	01	01	2.07	Pengadaan Barang Milik Daerah Penunjang Urusan Pemerintah Daerah							4.000.000		-	-	0	0	0	0	-	-	Kec. Pekalongan
	7	01	01	2.07	06	Penyediaan Peralatan dan Perlengkapan Kantor	Pengadaan Peralatan dan Mesin Lainnya		unit	-	-	4	4.000.000	0	-	0%	0	0	0	-	-	Kec. Pekalongan
	7	01	01	2.08	Penyediaan Jasa Penunjang Urusan Pemerintahan Daerah							83.014.300		30.000.000	-	0,361383521	0	30000000	-	-		Kec. Pekalongan
	7	01	01	2.08	02	Penyediaan Jasa Komunikasi, Sumber Daya Air dan Listrik	Jumlah Laporan Penyediaan Jasa Komunikasi, Sumber Daya Air dan Listrik yang Disediakan		laporan	-	-	12	5.920.000	0	-	0%	0	0	0	-	-	Kec. Pekalongan
	7	01	01	2.08	04	Penyediaan Jasa Pelayanan Umum Kantor	Jumlah Laporan Penyediaan Jasa Pelayanan Umum Kantor yang Disediakan		laporan	-	-	12	77.094.300	5	30.000.000	42%	0,389133827	5	30000000	-	-	Kec. Pekalongan
	7	01	01	2.09	Pemeliharaan Barang Milik Daerah Penunjang Urusan Pemerintahan Daerah							28.858.500		3.800.000	-	0,131676976	0	3800000	-	-		Kec. Pekalongan

No	Kode					Urusan / Bidang Urusan Pemerintahan Daerah / Program / Kegiatan / Sub Kegiatan	Indikator Kinerja Program / Kegiatan / Sub Kegiatan	Capaian Kinerja RPJMD Pada Tahun 2026			Realisasi Capaian Kinerja RPKD s/d Tahun 2022 (awal periode RPJMD)		Target Kinerja dan Anggaran RPKD Tahun 2022		Realisasi Capaian Kinerja dan Anggaran RPKD Tahun 2022		Tingkat Capaian Kinerja dan Anggaran RPKD Tahun 2022 (%)		Realisasi Capaian Kinerja dan Anggaran RPJMD s/d Tahun 2022		Tingkat Capaian Kinerja dan Anggaran RPJMD s/d Tahun 2022 (%)		Perangkat Daerah
								5			6		7		8		9 = 8/7 x 100 %		10= 6 + 8		11= 10/5x100%		
								K	Satuan	Rp. (000)	K	Rp. (000)	K	Rp. (000)	K	Rp. (000)	K	Rp. (000)	K	Rp. (000)	K	Rp. (000)	
7	01	01	2.09	01	Penyediaan Jasa Pemeliharaan, Biaya Pemeliharaan, dan Pajak Kendaraan Perorangan Dinas atau Kendaraan Dinas Jabatan dan dibayarkan Pajaknya	Jumlah Kendaraan Perorangan Dinas atau Kendaraan Dinas Jabatan yang Dipelihara dan dibayarkan Pajaknya		unit		-	-	2	21.200.000	3	3.800.000	150%	0,179245283	3	3800000	-	-	Kec. Pekalongan	
7	01	01	2.09	09	Pemeliharaan/Rehabilitasi Gedung Kantor dan Bangunan Lainnya	Jumlah Kendaraan Perorangan Dinas atau Kendaraan Dinas Jabatan yang Dipelihara dan dibayarkan Pajaknya		unit		-	-	1	3.530.000	0	-	0%	0	0	0	-	-	Kec. Pekalongan	
7	01	01	2.09	11	Pemeliharaan/Rehabilitasi Gedung Kantor dan Bangunan Lainnya	Pemeliharaan peralatan kerja kantor (AC, Printer, komputer PC, Laptop)		unit		-	-	4	4.128.500	0	-	0%	0	0	0	-	-	Kec. Pekalongan	
7	01	02			PROGRAM PENYELENGGARAAN PEMERINTAHAN DAN PELAYANAN PUBLIK					-	-		27.801.400		-	-	0	0	0	-	-	Kec. Pekalongan	
7	01	02	2.04		Pelaksanaan Urusan Pemerintahan yang Dilimpahkan kepada Camat					-	-		13.801.400		-	-	0	0	0	-	-	Kec. Pekalongan	
7	01	02	2.04	01	Pelaksanaan Urusan Pemerintahan yang terkait dengan Pelayanan Perizinan Non Usaha	Jumlah Pelayanan Perizinan Kecamatan (SIUP, SITU, TDP, WDU)		dokumen		-	-	4	13.801.400	0	-	0%	0	0	0	-	-	Kec. Pekalongan	
7	01	04			PROGRAM KOORDINASI KETENTERAMAN DAN KETERTIBAN UMUM					-	-		14.000.000		-	-	0	0	0	-	-	Kec. Pekalongan	
7	01	04	2.01		Koordinasi Upaya Penyelenggaraan Ketenteraman dan Ketertiban Umum					-	-		14.000.000		-	-	0	0	0	-	-	Kec. Pekalongan	
7	01	04	2.01	01	Sinergitas dengan Kepolisian Negara Republik Indonesia	Jumlah Sosialisasi Keamanan dan		kali		-	-	4	14.000.000	0	-	0%	0	0	0	-	-	Kec. Pekalongan	
31	7				UNSUR KEWILAYAHAN																		
7	01				KECAMATAN																		
7	01	01			PROGRAM PENUNJANG URUSAN PEMERINTAHAN DAERAH KABUPATEN/KOTA					-	-		1.715.342.813		831.818.860	-	48%	0	831.818.860	-	-	Kec. Purbolinggo	
7	01	01	2.01		Perencanaan, Penganggaran, dan Evaluasi Kinerja Perangkat Daerah					-	-		3.000.000		2.250.000	-	75%	0	2.250.000	-	-	Kec. Purbolinggo	
7	01	01	2.01	01	Penyusunan Dokumen Perencanaan Perangkat Daerah	Jumlah Dokumen Perencanaan Perangkat Daerah		3	dokumen	-	-	12	3.000.000	6	2.250.000	50%	75%	6	2.250.000	2	-	Kec. Purbolinggo	
7	01	01	2.02		Administrasi Keuangan Perangkat Daerah					-	-		1.525.227.813		753.513.860	-	49%	0	753.513.860	-	-	Kec. Purbolinggo	
7	01	01	2.02	01	Penyediaan Gaji dan Tunjangan ASN	Jumlah Orang yang Menerima Gaji dan Tunjangan ASN		15	Orang	-	-	12	1.447.217.813	6	723.353.860	50%	50%	6	723.353.860	0	-	Kec. Purbolinggo	
7	01	01	2.02	02	Penyediaan Administrasi Pelaksanaan Tugas ASN	Jumlah Dokumen Hasil Penyediaan Administrasi Pelaksanaan Tugas ASN		3	dokumen	-	-	12	52.420.000	6	18.310.000	50%	35%	6	18.310.000	2	-	Kec. Purbolinggo	
7	01	01	2.02	03	Pelaksanaan Penatausahaan dan Pengujian/Verifikasi Keuangan SKPD	Jumlah Dokumen Penatausahaan dan Pengujian/Verifikasi Keuangan SKPD		1	dokumen	-	-	12	25.590.000	6	65.956.006	50%	258%	6	65.956.006	6	-	Kec. Purbolinggo	
7	01	01	2.03		Administrasi Barang Milik Daerah pada Perangkat Daerah					-	-	0	7.500.000		3.000.000	-	40%	0	3.000.000	-	-	Kec. Purbolinggo	

No	Kode	Urusan / Bidang Urusan Pemerintahan Daerah / Program / Kegiatan / Sub Kegiatan	Indikator Kinerja Program / Kegiatan / Sub Kegiatan	Capaian Kinerja RPJMD Pada Tahun 2026			Realisasi Capaian Kinerja RKPd s/d Tahun 2022 (awal periode RPJMD)		Target Kinerja dan Anggaran RKPd Tahun 2022		Realisasi Capaian Kinerja dan Anggaran RKPd Tahun 2022		Tingkat Capaian Kinerja dan Anggaran RKPd Tahun 2022 (%)		Realisasi Capaian Kinerja dan Anggaran RPJMD s/d Tahun 2022		Tingkat Capaian Kinerja dan Anggaran RPJMD s/d Tahun 2022 (%)		Perangkat Daerah		
				K	Satuan	Rp. (000)	K	Rp. (000)	K	Rp. (000)	K	Rp. (000)	K	Rp. (000)	K	Rp. (000)	K	%			
7	01	01	2.03	06	Penatausahaan Barang Milik Daerah pada SKPD	Jumlah Laporan Penatausahaan Barang Milik Daerah pada SKPD	12	Laporan	-	-	12	7.500.000	6	3.000.006	50%	40%	6	3.000.006	1	-	Kec. Purbolinggo
7	01	01	2.05		ADMINISTRASI KEPEGAWAIAN PERANGKAT DAERAH		-	-	0	13.500.000		13.500.000	-	100%	0	13.500.000	-	-		Kec. Purbolinggo	
7	01	01	2.05	02	Pengadaan Pakaian Dinas Beserta Atribut Kelengkapannya	Jumlah Paket Pakaian Dinas beserta Atribut Kelengkapan	1	Paket	-	-	12	13.500.000	6	13.500.000	50%	100%	6	13.500.000	6	-	Kec. Purbolinggo
7	01	01	2.06		Administrasi Umum Perangkat Daerah		-	-	0	59.196.200		16.478.000	-	28%	0	16.478.000	-	-		Kec. Purbolinggo	
7	01	01	2.06	01	Penyediaan Komponen Instalasi Listrik/Penerangan Bangunan Kantor	Jumlah Paket Komponen Instalasi Listrik/Penerangan Bangunan Kantor yang Disediakan	1	Paket	-	-	12	3.396.700	6	1.090.000	50%	32%	6	1.090.000	6	-	Kec. Purbolinggo
7	01	01	2.06	02	Penyediaan Peralatan dan Perlengkapan Kantor	Jumlah Paket Peralatan dan Perlengkapan Kantor yang Disediakan	1	Paket	-	-	12	15.039.100	6	7.313.000	50%	49%	6	7.313.000	6	-	Kec. Purbolinggo
7	01	01	2.06	05	Penyediaan Barang Cetak dan Penggandaan	Jumlah Paket Barang Cetak dan Penggandaan yang Disediakan	1	Paket	-	-	12	14.360.400	6	4.475.000	50%	31%	6	4.475.000	6	-	Kec. Purbolinggo
7	01	01	2.06	09	Penyelenggaraan Rapat Koordinasi dan Konsultasi SKPD	Jumlah Laporan Penyelenggaraan Rapat Koordinasi dan Konsultasi SKPD	12	Laporan	-	-	12	26.400.000	6	3.600.000	50%	14%	6	3.600.000	1	-	Kec. Purbolinggo
7	01	01	2.08		Penyediaan Jasa Penunjang Urusan Pemerintahan Daerah		-	-	0	78.217.400		32.275.000	-	41%	0	32.275.000	-	-		Kec. Purbolinggo	
7	01	01	2.08	02	Penyediaan Jasa Komunikasi, Sumber Daya Air dan Listrik	Jumlah Laporan Penyediaan Jasa Komunikasi, Sumber Daya Air dan Listrik yang Disediakan	12	Laporan	-	-	12	12.025.000	6	5.010.000	50%	42%	6	5.010.000	1	-	Kec. Purbolinggo
7	01	01	2.08	02	Penyediaan Jasa Pelayanan Umum Kantor	Jumlah Laporan Penyediaan Jasa Pelayanan Umum Kantor yang Disediakan	12	Laporan	-	-	12	66.192.400	6	27.265.000	50%	41%	6	27.265.000	1	-	Kec. Purbolinggo
7	01	01	2.09		Pemeliharaan Barang Milik Daerah Penunjang Urusan Pemerintahan Daerah		-	-	0	28.701.400		10.802.000	-	38%	0	10.802.000	-	-		Kec. Purbolinggo	
7	01	01	2.09	01	Penyediaan Jasa Pemeliharaan, Biaya Pemeliharaan, dan Pajak Kendaraan Perorangan Dinas atau Kendaraan Dinas Jabatan	Jumlah Kendaraan Perorangan Dinas atau Kendaraan Dinas Jabatan yang Dipelihara dan dibayarkan Pajaknya	4	Unit	-	-	12	22.781.000	6	8.842.000	50%	39%	6	8.842.000	2	-	Kec. Purbolinggo
7	01	01	2.09	01	Penyediaan Jasa Pemeliharaan, Biaya Pemeliharaan, dan Pajak Kendaraan Perorangan Dinas atau Kendaraan Dinas Jabatan	Jumlah Peralatan dan Mesin Lainnya yang Dipelihara	10	Unit	-	-	12	5.920.400	6	1.960.000	50%	33%	6	1.960.000	1	-	Kec. Purbolinggo
7	01	02			PROGRAM PENYELENGGARAAN PEMERINTAHAN DAN PELAYANAN PUBLIK		-	-	0	13.231.800		220.000	-	2%	0	220.000	-	-		Kec. Purbolinggo	
7	01	02	2.04		Pelaksanaan Urusan Pemerintahan yang Dilimpahkan kepada Camat		-	-	0	13.231.800		220.000	-	2%	0	220.000	-	-		Kec. Purbolinggo	
7	01	02	2.04	01	Pelaksanaan Urusan Pemerintahan yang terkait dengan Pelayanan Perizinan Non Usaha	Jumlah Dokumen Non Perizinan Usaha yang Dilaksanakan	4	dokumen	-	-	12	13.231.800	6	220.000	50%	2%	6	220.000	2	-	Kec. Purbolinggo
7	01	04			PROGRAM KOORDINASI KETENTRAMAN DAN		-	-	0	19.032.000		6.765.000	-	36%	0	6.765.000	-	-		Kec. Purbolinggo	
7	01	04	2.01		Koordinasi Upaya Penyelenggaraan Ketenteraman dan Ketertihan Umum		-	-	0	19.032.000		6.765.000	-	36%	0	6.765.000	-	-		Kec. Purbolinggo	

No	Kode	Urusan / Bidang Urusan Pemerintahan Daerah / Program / Kegiatan / Sub Kegiatan	Indikator Kinerja Program / Kegiatan / Sub Kegiatan	Capaian Kinerja RPJMD Pada Tahun 2026			Realisasi Capaian Kinerja RKPd s/d Tahun 2022 (awal periode RPJMD)		Target Kinerja dan Anggaran RKPd Tahun 2022		Realisasi Capaian Kinerja dan Anggaran RKPd Tahun 2022		Tingkat Capaian Kinerja dan Anggaran RKPd Tahun 2022 (%)		Realisasi Capaian Kinerja dan Anggaran RPJMD s/d Tahun 2022		Tingkat Capaian Kinerja dan Anggaran RPJMD s/d Tahun 2022 (%)		Perangkat Daerah
				K	Satuan	Rp. (000)	K	Rp. (000)	K	Rp. (000)	K	Rp. (000)	K	Rp. (000)	K	Rp. (000)	K	%	
1	2	3	4	5			6		7		8		9 = 8/7 x 100 %		10= 6 + 8		11= 10/5x100%		12
	7 01 04 2.01 01	Sinergitas dengan Kepolisian Negara Republik Indonesia, Tentara Nasional Indonesia dan Instansi Vertikal di Wilayah	Jumlah Laporan Hasil Sinergitas dengan Kepolisian Negara Republik Indonesia,	4	Laporan	-	-	12	19.032.000	6	6.765.000	50%	36%	6	6.765.000	2	-	Kec. Purbolinggo	
32	7	UNSUR KEWILAYAHAN																	
	7 01	KECAMATAN																	
	7 01 01	PROGRAM PENYELENGGARAAN PEMERINTAHAN DAN PELAYANAN PUBLIK																	
	7 01 01 2.01	Perencanaan, Penganggaran, dan Evaluasi Kinerja Perangkat Daerah		3	dok	-	-	100	3.000.000	75	2.250.000	75%	75%	75	2.250.000,00	25	-	Kec. Raman Utara	
	7 01 01 2.01 01	Penyusunan Dokumen Perencanaan Perangkat Daerah		3	dok	-	-	100	3.000.000	75	2.250.000	75%	75%	75	2.250.000,00	25	-	Kec. Raman Utara	
	7 01 01 2.02	Administrasi Keuangan Perangkat Daerah		12	Bln	-	-	100	1.652.852.344	44	734.459.898	44%	44%	44	734.459.898,00	4	-	Kec. Raman Utara	
	7 01 01 2.02 01	Penyediaan Gaji dan Tunjangan ASN		12	Bln	-	-	100	1.565.282.344	45	708.339.898	45%	45%	45	708.339.898,00	4	-	Kec. Raman Utara	
	7 01 01 2.02 02	Penyediaan Administrasi Pelaksanaan Tugas ASN		12	Bln	-	-	100	61.980.000	26	16.190.000	26%	26%	26	16.190.000,00	2	-	Kec. Raman Utara	
	7 01 01 2.02 03	Pelaksanaan Penatausahaan dan Pengujian/Verifikasi Keuangan SKPD		12	Bln	-	-	100	25.590.000	39	9.930.000	39%	39%	39	9.930.000,00	3	-	Kec. Raman Utara	
	01 01 01 2.03	Administrasi Barang Milik Daerah pada Perangkat Daerah		12	Bln	-	-	100	7.500.000	32	2.400.000	32%	32%	32	2.400.000,00	3	-	Kec. Raman Utara	
	01 01 01 2.03 06	Penatausahaan Barang Milik Daerah pada SKPD		12	Bln	-	-	100	7.500.000	32	2.400.000	32%	32%	32	2.400.000,00	3	-	Kec. Raman Utara	
	7 01 01 2.05	Administrasi Kepegawaian Perangkat Daerah		20	Orang	-	-	100	9.000.000	100	9.000.000	100%	100%	100	9.000.000,00	5	-	Kec. Raman Utara	
	7 01 01 2.05 02	Pengadaan Pakaian Dinas Beserta Atribut Kelengkapannya		20	Orang	-	-	100	9.000.000	100	9.000.000	100%	100%	100	9.000.000,00	5	-	Kec. Raman Utara	
	7 01 01 2.06	Administrasi Umum Perangkat Daerah		12	Bln	-	-	100	30.319.000	25	7.625.500	25%	25%	25	7.625.500,00	2	-	Kec. Raman Utara	
	7 01 01 2.06 01	Penyediaan Komponen Instalasi Listrik/Penerangan Bangunan Kantor		12	Bln	-	-	100	1.192.000	44	522.000	44%	44%	44	522.000,00	4	-	Kec. Raman Utara	
	7 01 01 2.06 02	Penyediaan Peralatan dan Perlengkapan Kantor		12	Bln	-	-	100	7.991.900	36	2.881.000	36%	36%	36	2.881.000,00	3	-	Kec. Raman Utara	
	7 01 01 2.06 05	Penyediaan Barang Cetak dan Penggandaan		12	Bln	-	-	100	8.535.100	11	922.500	11%	11%	11	922.500,00	1	-	Kec. Raman Utara	
	7 01 01 2.06 09	Penyelenggaraan Rapat Koordinasi dan Konsultasi SKPD		12	Bln	-	-	100	12.600.000	26	3.300.000	26%	26%	26	3.300.000,00	2	-	Kec. Raman Utara	
	7 01 01 2.07	Pengadaan Barang Milik Daerah Penunjang Urusan Pemerintah Daerah		2	Unit	-	-	100	8.512.600	0	-	0%	0%	0	-	-	-	Kec. Raman Utara	
	7 01 01 2.07 06	Pengadaan Peralatan dan Mesin Lainnya		2	Unit	-	-	100	8.512.600	0	-	0%	0%	0	-	-	-	Kec. Raman Utara	
	7 01 01 2.08	Penyediaan Jasa Penunjang Urusan Pemerintahan Daerah		12	Bln	-	-	100	95.983.620	31	29.279.500	31%	31%	31	29.279.500,00	3	-	Kec. Raman Utara	
	7 01 01 2.08 02	Penyediaan Jasa Komunikasi, Sumber Daya Air dan Listrik		12	Bln	-	-	100	12.025.000	17	2.007.500	17%	17%	17	2.007.500,00	1	-	Kec. Raman Utara	
	7 01 01 2.08 04	Penyediaan Jasa Pelayanan Umum Kantor		12	Bln	-	-	100	83.958.620	32	27.272.000	32%	32%	32	27.272.000,00	3	-	Kec. Raman Utara	
	7 01 01 2.09	Pemeliharaan Barang Milik Daerah Penunjang Urusan Pemerintahan Daerah		12	Bln	-	-	100	28.913.100	19	5.625.000	19%	19%	19	5.625.000,00	2	-	Kec. Raman Utara	
	7 01 01 2.09 01	Penyediaan Jasa Pemeliharaan, Biaya Pemeliharaan, dan Pajak Kendaraan Perorangan Dinas atau Kendaraan Dinas Jabatan		12	Bln	-	-	100	26.763.100	17	4.505.000	17%	17%	17	4.505.000,00	1	-	Kec. Raman Utara	
	7 01 01 2.09 06	Pemeliharaan Peralatan dan Mesin Lainnya		12	Bln	-	-	100	2.150.000	52	1.120.000	52%	52%	52	1.120.000,00	4	-	Kec. Raman Utara	
	7 01 02	PROGRAM PENYELENGGARAAN PEMERINTAHAN DAN																	

No	Kode	Urusan / Bidang Urusan Pemerintahan Daerah / Program / Kegiatan / Sub Kegiatan	Indikator Kinerja Program / Kegiatan / Sub Kegiatan	Capaian Kinerja RPJMD Pada Tahun 2026			Realisasi Capaian Kinerja RKPd s/d Tahun 2022 (awal periode RPJMD)		Target Kinerja dan Anggaran RKPd Tahun 2022		Realisasi Capaian Kinerja dan Anggaran RKPd Tahun 2022		Tingkat Capaian Kinerja dan Anggaran RKPd Tahun 2022 (%)		Realisasi Capaian Kinerja dan Anggaran RPJMD s/d Tahun 2022		Tingkat Capaian Kinerja dan Anggaran RPJMD s/d Tahun 2022 (%)		Perangkat Daerah
				K	Satuan	Rp. (000)	K	Rp. (000)	K	Rp. (000)	K	Rp. (000)	K	Rp. (000)	K	Rp. (000)	K	%	
1	2	3	4	5			6		7		8		9 = 8/7 x 100 %		10= 6 + 8		11= 10/5x100%		12
	7 01 02 2.04	Pelaksanaan Urusan Pemerintahan yang Dilimpahkan kepada Camat		12	Bln		-	-	100	10.616.800	0	-	0%	0%	0	-	-	-	Kec. Raman Utara
	7 01 02 2.04 01	Pelaksanaan Urusan Pemerintahan yang terkait dengan Pelayanan Perizinan Non Usaha		12	Bln		-	-	100	10.616.800	0	-	0%	0%	0	-	-	-	Kec. Raman Utara
	7 01 04	PROGRAM KOORDINASI KETENTERAMAN DAN KETERTIBAN UMUM																	
	7 01 04 2.01	Koordinasi Upaya Penyelenggaraan Ketenteraman dan Ketertiban Umum		4	Keg		-	-	100	19.032.000	14	2.700.000	14%	14%	14	2.700.000,00	4	-	Kec. Raman Utara
	7 01 04 2.01 01	Sinergitas dengan Kepolisian Negara Republik Indonesia, Tentara Nasional Indonesia dan Instansi Vertikal di Wilayah Kecamatan		4	Keg		-	-	100	19.032.000	14	2.700.000	14%	14%	14	2.700.000,00	4	-	Kec. Raman Utara
33	7	UNSUR KEWILAYAHAN																	
	7 01	KECAMATAN																	
	7 01 01	PROGRAM PENYELENGGARAAN PEMERINTAHAN DAN PELAYANAN PUBLIK																	
	7 01 01 2.02	Administrasi Keuangan Perangkat Daerah																	
	7 01 01 2.02 01	Penyediaan Gaji dan Tunjangan ASN					-	-		1.767.370.833		701.504.018	-	40%	0	701.504.018	-	-	Kec. Way Bungur
		Belanja Gaji pokok PNS		12	bulan		-	-	12	1.022.391.279	6	393.869.600	50%	39%	6	393.869.600	1	-	Kec. Way Bungur
		Belanja tunjangan keluarga PNS		12	bulan		-	-	12	115.101.800	6	48.280.390	50%	42%	6	48.280.390	1	-	Kec. Way Bungur
		Belanja tunjangan jabatan PNS		12	bulan		-	-	12	104.758.500	6	36.510.000	50%	35%	6	36.510.000	1	-	Kec. Way Bungur
		Belanja tunjangan fungsional umum PNS		12	bulan		-	-	12	27.112.800	6	11.600.000	50%	43%	6	11.600.000	1	-	Kec. Way Bungur
		Belanja tunjangan beras PNS		12	bulan		-	-	12	73.610.900	6	28.605.900	50%	39%	6	28.605.900	1	-	Kec. Way Bungur
		Belanja tunjangan PPh/tunjangan khusus PNS		12	bulan		-	-	12	1.936.000	6	121.306	50%	6%	6	121.306	1	-	Kec. Way Bungur
		Belanja pembulatan gaji PNS		12	bulan		-	-	12	15.400	6	5.751	50%	37%	6	5.751	1	-	Kec. Way Bungur
		Belanja iuran Jaminan Kesehatan ASN		12	bulan		-	-	12	81.231.280	6	21.785.913	50%	27%	6	21.785.913	1	-	Kec. Way Bungur
		Belanja iuran Jaminan Kecelakaan ASN		12	bulan		-	-	12	3.194.400	6	831.073	50%	26%	6	831.073	1	-	Kec. Way Bungur
		Belanja iuran Jaminan Kematian ASN		12	bulan		-	-	12	8.660.300	6	2.493.185	50%	29%	6	2.493.185	1	-	Kec. Way Bungur
		Belanja iuran Simpanan Peserta Tabungan Perumahan Rakyat PNS		12	bulan		-	-	12	6.358.174	6	-	50%	0%	6	-	1	-	Kec. Way Bungur
		Tambahan Penghasilan Berdasarkan Beban Kerja PNS		12	bulan		-	-	12	323.000.000	6	157.400.900	50%	49%	6	157.400.900	1	-	Kec. Way Bungur
	7 01 01 2.02 02	Penyediaan Administrasi Pelaksanaan Tugas ASN					-	-		49.370.000		20.750.000	-	42%	0	20.750.000	-	-	Kec. Way Bungur
		Belanja Honorarium					-	-					-	-	0	-	-	-	Kec. Way Bungur
		Belanja Honorarium Penanggungjawaban Pengelola Keuangan		12	bulan		-	-	12	46.920.000	6	19.550.000	50%	42%	6	19.550.000	1	-	Kec. Way Bungur
		Belanja Barang Pakai Habis					-	-					-	-	0	-	-	-	Kec. Way Bungur
		Belanja Alat/Bahan untuk Kegiatan Kantor- Benda Pos		12	bulan		-	-	12	2.450.000	6	1.200.000	50%	49%	6	1.200.000	1	-	Kec. Way Bungur
	7 01 01 2.03 03	PELAKSANAAN PENATAUSAHAAN DAN PENGUJIAN/VERIFIKASI					-	-		26.490.000		10.850.000	-	41%	0	10.850.000	-	-	Kec. Way Bungur
		Belanja Honorarium					-	-					-	-	0	-	-	-	Kec. Way Bungur

No	Kode	Urusan / Bidang Urusan Pemerintahan Daerah / Program / Kegiatan / Sub Kegiatan	Indikator Kinerja Program / Kegiatan / Sub Kegiatan	Capaian Kinerja RPJMD Pada Tahun 2026			Realisasi Capaian Kinerja RKPd s/d Tahun 2022 (awal periode RPJMD)		Target Kinerja dan Anggaran RKPd Tahun 2022		Realisasi Capaian Kinerja dan Anggaran RKPd Tahun 2022		Tingkat Capaian Kinerja dan Anggaran RKPd Tahun 2022 (%)		Realisasi Capaian Kinerja dan Anggaran RPJMD s/d Tahun 2022		Tingkat Capaian Kinerja dan Anggaran RPJMD s/d Tahun 2022 (%)		Perangkat Daerah
				K	Satuan	Rp. (000)	K	Rp. (000)	K	Rp. (000)	K	Rp. (000)	K	Rp. (000)	K	Rp. (000)	K	%	
		Belanja Honorarium Penanggungjawaban Pengelola Keuangan		12	bulan	-	-	12	8.040.000	6	3.350.000	50%	42%	6	3.350.000	1	-	Kec. Way Bungur	
		Belanja Barang Pakai Habis				-	-					-	-	0	-	-	-	Kec. Way Bungur	
		Belanja Alat/Bahan untuk Kegiatan Kantor- Bahan Cetak		12	bulan	-	-	12	450.000	6	-	50%	0%	6	-	1	-	Kec. Way Bungur	
		Belanja Jasa Kantor				-	-					-	-	0	-	-	-	Kec. Way Bungur	
		Belanja Jasa Tenaga Operator Komputer (operator simda)		12	bulan	-	-	12	18.000.000	6	7.500.000	50%	42%	6	7.500.000	1	-	Kec. Way Bungur	
		Penyusun Dokumen Perencanaan Perangkat Daerah		12	bulan	-	-		3.000.000		2.250.000	-	75%	0	2.250.000	-	-	Kec. Way Bungur	
		Belanja Alat/Bahan Untuk Kegiatan Kantor-Alat Tulis Kantor		12	bulan	-	-	12	115.300	6	-	50%	0%	6	-	1	-	Kec. Way Bungur	
		Belanja Alat/Bahan Untuk Kegiatan Kantor-Kertas dan Cover		12	bulan	-	-	12	308.000	6	-	50%	0%	6	-	1	-	Kec. Way Bungur	
		Belanja Alat/Bahan Untuk Kegiatan Kantor-Bahan Cetak		12	bulan	-	-	12	326.700	6	-	50%	0%	6	-	1	-	Kec. Way Bungur	
		Belanja Jasa Operator Komputer		12	bulan	-	-	12	2.250.000	6	2.250.000	50%	100%	6	2.250.000	1	-	Kec. Way Bungur	
7	01 01 2.03	ADMINISTRASI BARANG MILIK DAERAH PADA PERANGKAT DAERAH				-	-					-	-	0	-	-	-	Kec. Way Bungur	
7	01 01 2.03 06	Penatausahaan Barang Milik Daerah pada SKPD				-	-		7.500.000		2.500.000	-	33%	0	2.500.000	-	-	Kec. Way Bungur	
		Belanja Honorarium				-	-					-	-	0	-	-	-	Kec. Way Bungur	
		Belanja Honorarium Penanggungjawaban Pengelola Keuangan (Pengelola barang)		12	bulan	-	-	12	6.000.000	6	2.500.000	50%	42%	6	2.500.000	1	-	Kec. Way Bungur	
		Belanja Barang Pakai Habis				-	-					-	-	0	-	-	-	Kec. Way Bungur	
		Belanja Alat/Bahan untuk Kegiatan Kantor- Bahan Cetak		12	bulan	-	-	12	1.500.000	6	-	50%	0%	6	-	1	-	Kec. Way Bungur	
7	01 01 2.05	ADMINISTRASI KEPEGAWAIAN PERANGKAT DAERAH				-	-					-	-	0	-	-	-	Kec. Way Bungur	
7	01 01 2.05 02	pengadaan pakaian dinas beserta atribut kelengkapannya				-	-		10.800.000		-	-	0%	0	-	-	-	Kec. Way Bungur	
		Belanja Barang Pakai Habis				-	-					-	-	0	-	-	-	Kec. Way Bungur	
		Belanja Pakaian Dinas Harian (PDH)		12	bulan	-	-	12	10.800.000	6	-	50%	0%	6	-	1	-	Kec. Way Bungur	
7	01 01 2.06	ADMINISTRASI UMUM PERANGKAT DAERAH				-	-					-	-	0	-	-	-	Kec. Way Bungur	
7	01 01 2.06 01	PENYEDIAAN KOMPONEN INSTALASI LISTRIK ATAU PENERANGAN BANGUNAN KANTOR				-	-		11.245.700		4.892.000	-	44%	0	4.892.000	-	-	Kec. Way Bungur	
		Belanja Barang Pakai Habis				-	-					-	-	0	-	-	-	Kec. Way Bungur	
		Belanja Alat/Bahan untuk Kegiatan Kantor- Alat Listrik		12	bulan	-	-	12	11.245.700	6	4.892.000	50%	44%	6	4.892.000	1	-	Kec. Way Bungur	
7	01 01 2.06 02	PENYEDIAAN PERALATAN DAN PERLENGKAPAN				-	-		19.432.500		11.030.000	-	57%	0	11.030.000	-	-	Kec. Way Bungur	
		Belanja Barang Pakai Habis				-	-					-	-	0	-	-	-	Kec. Way Bungur	
		Belanja Alat/Bahan untuk Kegiatan Kantor- Alat Tulis Kantor		12	bulan	-	-	12	15.197.500	6	8.580.000	50%	56%	6	8.580.000	1	-	Kec. Way Bungur	
		Belanja Alat/Bahan untuk Kegiatan Kantor- Kertas dan Cover		12	bulan	-	-	12	4.235.000	6	2.450.000	50%	58%	6	2.450.000	1	-	Kec. Way Bungur	
7	01 01 2.06 05	PENYEDIAAN BARANG CETAKAN DAN PENGGANDAAN				-	-		14.942.300		8.503.000	-	57%	0	8.503.000	-	-	Kec. Way Bungur	
		Belanja Barang Pakai Habis				-	-					-	-	0	-	-	-	Kec. Way Bungur	
		Belanja Alat/Bahan untuk Kegiatan Kantor- Bahan Cetak		12	bulan	-	-	12	14.942.300	6	8.503.000	50%	57%	6	8.503.000	1	-	Kec. Way Bungur	

No	Kode					Urusan / Bidang Urusan Pemerintahan Daerah / Program / Kegiatan / Sub Kegiatan	Indikator Kinerja Program / Kegiatan / Sub Kegiatan	Capaian Kinerja RPJMD Pada Tahun 2026			Realisasi Capaian Kinerja RKP s/d Tahun 2022 (awal periode RPJMD)		Target Kinerja dan Anggaran RKP Tahun 2022		Realisasi Capaian Kinerja dan Anggaran RKP Tahun 2022		Tingkat Capaian Kinerja dan Anggaran RKP Tahun 2022 (%)		Realisasi Capaian Kinerja dan Anggaran RPJMD s/d Tahun 2022		Tingkat Capaian Kinerja dan Anggaran RPJMD s/d Tahun 2022 (%)		Perangkat Daerah
								K	Satuan	Rp. (000)	K	Rp. (000)	K	Rp. (000)	K	Rp. (000)	K	Rp. (000)	K	Rp. (000)	K	Rp. (000)	
1	2					3	4	5			6		7		8		9 = 8/7 x 100 %		10= 6 + 8		11= 10/5x100%		12
	7	01	01	2.06	09	PENYELENGGARAAN RAPAT KOORDINASI DAN KONSULTASI SKPD				-	-	26.400.000		8.400.000	-	32%	0	8.400.000	-	-	-	-	Kec. Way Bungur
						Belanja Barang Pakai Habis				-	-				-	-	0	-	-	-	-	-	Kec. Way Bungur
						Belanja Makanan dan Minuman Rapat	12	bulan		-	-	12.000.000	6	-	50%	0%	6	-	1	-	-	-	Kec. Way Bungur
						Belanja Perjalanan Dinas Dalam Negeri				-	-				-	-	0	-	-	-	-	-	Kec. Way Bungur
						Belanja Perjalanan Dinas Dalam Kota	12	bulan		-	-	14.400.000	6	8.400.000	50%	58%	6	8.400.000	1	-	-	-	Kec. Way Bungur
7	01	01	2.08			PENYEDIAAN JASA PENUNJANG URUSAN PEMERINTAHAN DAERAH				-	-				-	-	0	-	-	-	-	-	Kec. Way Bungur
	7	01	01	2.08	02	PENYEDIAAN JASA KOMUNIKASI, SUMBER DAYA AIR DAN LISTRIK				-	-	12.025.000		5.010.000	-	42%	0	5.010.000	-	-	-	-	Kec. Way Bungur
						Belanja Jasa Kantor				-	-				-	-	0	-	-	-	-	-	Kec. Way Bungur
						Belanja Tagihan Listrik	12	bulan		-	-	12.025.000	6	5.010.000	50%	42%	6	5.010.000	1	-	-	-	Kec. Way Bungur
	7	01	01	2.08	04	PENYEDIAAN JASA PELAYANAN UMUM KANTOR				-	-	67.681.020		27.000.000	-	40%	0	27.000.000	-	-	-	-	Kec. Way Bungur
						Belanja Barang Pakai Habis				-	-				-	-	0	-	-	-	-	-	Kec. Way Bungur
						Belanja alat/bahan untuk kegiatan kantor-perabotan kantor	12	bulan		-	-	2.466.300	6	-	50%	0%	6	-	1	-	-	-	Kec. Way Bungur
						Belanja Jasa Kantor				-	-				-	-	0	-	-	-	-	-	Kec. Way Bungur
						Belanja Jasa Tenaga Administrasi	12	bulan		-	-	18.000.000	6	7.500.000	50%	42%	6	7.500.000	1	-	-	-	Kec. Way Bungur
						Belanja Jasa Tenaga Operator Komputer	12	bulan		-	-	12.000.000	6	5.000.000	50%	42%	6	5.000.000	1	-	-	-	Kec. Way Bungur
						Belanja Jasa Tenaga Pelayanan Umum	12	bulan		-	-	22.800.000	6	9.500.000	50%	42%	6	9.500.000	1	-	-	-	Kec. Way Bungur
						Belanja Jasa Tenaga Kebersihan	12	bulan		-	-	12.000.000	6	5.000.000	50%	42%	6	5.000.000	1	-	-	-	Kec. Way Bungur
						Belanja Iuran Jaminan Kecelakaan Kerja Non ASN	12	bulan		-	-	184.320	6	-	50%	0%	6	-	1	-	-	-	Kec. Way Bungur
						Belanja Iuran Jaminan Kematian Bagi Non ASN	12	bulan		-	-	230.400	6	-	50%	0%	6	-	1	-	-	-	Kec. Way Bungur
7	01	01	2.09			PEMELIHARAAN BARANG MILIK DAERAH PENUNJANG URUSAN PEMERINTAHAN DAERAH				-	-				-	-	0	-	-	-	-	-	Kec. Way Bungur
	7	01	01	2.09	01	Penyediaan Jasa Pemeliharaan, Biaya Pemeliharaan, Pajak dan Perizinan Kendaraan Dinas Operasional atau Lapangan				-	-	15.313.900		6.017.000	-	39%	0	6.017.000	-	-	-	-	Kec. Way Bungur
						Belanja Barang Pakai Habis				-	-				-	-	0	-	-	-	-	-	Kec. Way Bungur
						Belanja Bahan-Bahan Bakar dan Pelumas	12	bulan		-	-	14.798.400	6	6.017.000	50%	41%	6	6.017.000	1	-	-	-	Kec. Way Bungur
						Belanja Suku Cadang-Suku Cadang Alat Angkutan	12	bulan		-	-	515.500	6	-	50%	0%	6	-	1	-	-	-	Kec. Way Bungur
	7	01	01	2.09	06	Pemeliharaan Peralatan dan Mesin Lainnya				-	-	6.090.000		4.670.000	-	77%	0	4.670.000	-	-	-	-	Kec. Way Bungur
						Belanja Pemeliharaan Alat Kantor dan Rumah Tangga-Alat Rumah Tangga-Alat Rumah Tangga Lainnya (Home Use)	12	bulan		-	-	1.830.000	6	1.830.000	50%	100%	6	1.830.000	1	-	-	-	Kec. Way Bungur
						Belanja Pemeliharaan Komputer-Komputer Unit-Personal Computer	12	bulan		-	-	2.190.000	6	1.460.000	50%	67%	6	1.460.000	1	-	-	-	Kec. Way Bungur
						Belanja Pemeliharaan Komputer-Peralatan Komputer-Peralatan Komputer Lainnya	12	bulan		-	-	2.070.000	6	1.380.000	50%	67%	6	1.380.000	1	-	-	-	Kec. Way Bungur

No	Kode				Urusan / Bidang Urusan Pemerintahan Daerah / Program / Kegiatan / Sub Kegiatan	Indikator Kinerja Program / Kegiatan / Sub Kegiatan	Capaian Kinerja RPJMD Pada Tahun 2026			Realisasi Capaian Kinerja RKPd s/d Tahun 2022 (awal periode RPJMD)		Target Kinerja dan Anggaran RKPd Tahun 2022		Realisasi Capaian Kinerja dan Anggaran RKPd Tahun 2022		Tingkat Capaian Kinerja dan Anggaran RKPd Tahun 2022 (%)		Realisasi Capaian Kinerja dan Anggaran RPJMD s/d Tahun 2022		Tingkat Capaian Kinerja dan Anggaran RPJMD s/d Tahun 2022 (%)		Perangkat Daerah
							K	Satuan	Rp. (000)	K	Rp. (000)	K	Rp. (000)	K	Rp. (000)	K	Rp. (000)	K	Rp. (000)	K	Rp. (000)	
7	01	02			PROGRAM PENYELENGGARAAN PEMERINTAHAN DAN PELAYANAN PUBLIK																	
7	01	02	2.04		Pelaksanaan Urusan Pemerintahan yang Dilimpahkan kepada Camat				-	-								0	-	-	-	Kec. Way Bungur
7	01	02	2.04	01	Pelaksanaan Urusan Pemerintahan yang terkait dengan Pelayanan Perizinan Non Usaha				-	-	13.597.500		5.000.000	-	37%	0	5.000.000	-	-	-	-	Kec. Way Bungur
					Belanja Barang Pakai Habis				-	-								0	-	-	-	Kec. Way Bungur
					Belanja Alat/Bahan untuk Kegiatan Kantor- Alat Tulis Kantor	12	bulan		-	-	12	313.500	6	-	50%	0%	6	-	-	1	-	Kec. Way Bungur
					Belanja Alat/Bahan untuk Kegiatan Kantor- Bahan Cetak	12	bulan		-	-	12	1.284.000	6	-	50%	0%	6	-	-	1	-	Kec. Way Bungur
					Belanja Jasa Kantor				-	-								0	-	-	-	Kec. Way Bungur
					Belanja Jasa Tenaga Operator Komputer	12	bulan		-	-	12	12.000.000	6	5.000.000	50%	42%	6	5.000.000	1	-	-	Kec. Way Bungur
7	01	04			PROGRAM KOORDINASI KETENTERAMAN DAN KETERTIBAN UMUM																	
7	01	04	2.01		Koordinasi Upaya Penyelenggaraan Ketenteraman dan Ketertiban Umum				-	-								0	-	-	-	Kec. Way Bungur
7	01	04	2.01	01	Sinergitas dengan Kepolisian Negara Republik Indonesia, Tentara Nasional Indonesia dan Instansi Vertikal di Wilayah Kecamatan				-	-	16.526.800		2.700.000	-	16%	0	2.700.000	-	-	-	-	Kec. Way Bungur
					Belanja Alat/Bahan Untuk Kegiatan Kantor-Alat Tulis Kantor	12	bulan		-	-	12	1.058.800	6	-	50%	0%	6	-	-	1	-	Kec. Way Bungur
					Belanja Alat/Bahan Untuk Kegiatan Kantor-Kertas dan Cover	12	bulan		-	-	12	308.000	6	-	50%	0%	6	-	-	1	-	Kec. Way Bungur
					Belanja Alat/Bahan Untuk Kegiatan Kantor-Bahan Cetak	12	bulan		-	-	12	360.000	6	-	50%	0%	6	-	-	1	-	Kec. Way Bungur
					Belanja Makanan dan Minuman Rapat	12	bulan		-	-	12	4.000.000	6	-	50%	0%	6	-	-	1	-	Kec. Way Bungur
					Honorarium Narasumber atau Pembahas, Moderator, Pembawa Acara dan Panitia	12	bulan		-	-	12	10.800.000	6	2.700.000	50%	25%	6	2.700.000	1	-	-	Kec. Way Bungur
34	7				UNSUR KEWILAYAHAN																	
7	01				KECAMATAN																	
7	01	01			PROGRAM PENYELENGGARAAN PEMERINTAHAN DAN PELAYANAN PUBLIK																	
7	01	01	2.01		Perencanaan, Penganggaran, dan Evaluasi Kinerja Perangkat Daerah	12	Bulan				100	2.400.000	94	2.250.000	94%	94%	94	2.250.000	8	-	-	Kec. Bumi Agung
7	01	01	2.01	01	Penyusunan Dokumen Perencanaan Perangkat Daerah	12	Bulan				100	2.400.000	94	2.250.000	94%	94%	94	2.250.000	8	-	-	Kec. Bumi Agung
7	01	01	2.02		Administrasi Keuangan Perangkat Daerah	12	Bulan				100	1.720.523.822	67	404.649.919	67%	24%	67	404.649.919	6	-	-	Kec. Bumi Agung
7	01	01	2.02	01	Penyediaan Gaji dan Tunjangan ASN	12	Bulan				100	1.646.763.822	24	388.719.919	24%	24%	24	388.719.919	2	-	-	Kec. Bumi Agung
7	01	01	2.02	02	Penyediaan Administrasi Pelaksanaan Tugas ASN	12	Bulan				100	48.320.000	21	10.170.000	21%	21%	21	10.170.000	2	-	-	Kec. Bumi Agung
7	01	01	2.02	03	Pelaksanaan Penatausahaan dan Pengujian/Verifikasi Keuangan SKPD	12	Bulan				100	25.440.000	23	5.760.000	23%	23%	23	5.760.000	2	-	-	Kec. Bumi Agung
01	01	01	2.03		Administrasi Barang Milik Daerah pada Perangkat Daerah	12	Bulan				100	6.150.000	24	1.500.000	24%	24%	24	1.500.000	2	-	-	Kec. Bumi Agung
01	01	01	2.03	06	Penatausahaan Barang Milik Daerah pada SKPD	12	Bulan				100	6.150.000	24	1.500.000	24%	24%	24	1.500.000	2	-	-	Kec. Bumi Agung

No	Kode				Urusan / Bidang Urusan Pemerintahan Daerah / Program / Kegiatan / Sub Kegiatan	Indikator Kinerja Program / Kegiatan / Sub Kegiatan	Capaian Kinerja RPJMD Pada Tahun 2026			Realisasi Capaian Kinerja RKPd s/d Tahun 2022 (awal periode RPJMD)		Target Kinerja dan Anggaran RKPd Tahun 2022		Realisasi Capaian Kinerja dan Anggaran RKPd Tahun 2022		Tingkat Capaian Kinerja dan Anggaran RKPd Tahun 2022 (%)		Realisasi Capaian Kinerja dan Anggaran RPJMD s/d Tahun 2022		Tingkat Capaian Kinerja dan Anggaran RPJMD s/d Tahun 2022 (%)		Perangkat Daerah		
							K	Satuan	Rp. (000)	K	Rp. (000)	K	Rp. (000)	K	Rp. (000)	K	Rp. (000)	K	Rp. (000)	K	Rp. (000)		K	%
7	01	01	2.05		ADMINISTRASI KEPEGAWAIAN PERANGKAT DAERAH		12	Bulan			100	4.200.000	0	-	0%	0%	0	-	-	-	Kec. Bumi Agung			
7	01	01	2.05	02	Belanja Pakaian Batik Tradisional		12	Bulan			100	4.200.000	0	-	0%	0%	0	-	-	-	Kec. Bumi Agung			
7	01	01	2.06		Administrasi Umum Perangkat Daerah		12	Bulan			100	53.644.400	108	12.280.000	108%	23%	108	12.280.000	9	-	Kec. Bumi Agung			
7	01	01	2.06	01	Penyediaan Komponen Instalasi Listrik/Penerangan Bangunan Kantor		12	Bulan			100	3.650.600	33	1.200.000	33%	33%	33	1.200.000	3	-	Kec. Bumi Agung			
7	01	01	2.06	02	Penyediaan Peralatan dan Perlengkapan Kantor		12	Bulan			100	14.857.800	29	4.280.000	29%	29%	29	4.280.000	2	-	Kec. Bumi Agung			
7	01	01	2.06	05	Penyediaan Barang Cetak dan Penggandaan		12	Bulan			100	8.536.000	30	2.600.000	30%	30%	30	2.600.000	3	-	Kec. Bumi Agung			
7	01	01	2.06	09	Penyelenggaraan Rapat Koordinasi dan Konsultasi SKPD		12	Bulan			100	26.600.000	16	4.200.000	16%	16%	16	4.200.000	1	-	Kec. Bumi Agung			
7	01	01	2.07		Penyediaan Jasa Penunjang Urusan Pemerintahan Daerah		12	Bulan			100	107.575.800	55	27.723.926	55%	26%	55	27.723.926	5	-	Kec. Bumi Agung			
7	01	01	2.07	06	Penyediaan Jasa Komunikasi, Sumber Daya Air dan Listrik		12	Bulan			100	12.025.000	30	3.635.926	30%	30%	30	3.635.926	3	-	Kec. Bumi Agung			
7	01	01	2.08		Penyediaan Jasa Pelayanan Umum Kantor		12	Bulan			100	95.550.800	25	24.088.000	25%	25%	25	24.088.000	2	-	Kec. Bumi Agung			
7	01	01	2.09		Pemeliharaan Barang Milik Daerah Penunjang Urusan Pemerintahan Daerah		12	Bulan			100	22.077.600	52	6.796.074	52%	31%	52	6.796.074	4	-	Kec. Bumi Agung			
7	01	01	2.09	01	Penyediaan Jasa Pemeliharaan, Biaya Pemeliharaan, dan Pajak Kendaraan Perorangan Dinas atau Kendaraan Dinas Jabatan		12	Bulan			100	20.047.600	32	6.396.074	32%	32%	32	6.396.074	3	-	Kec. Bumi Agung			
7	01	01	2.09	06	Pemeliharaan Peralatan dan Mesin Lainnya		12	Bulan			100	2.030.000	20	400.000	20%	20%	20	400.000	2	-	Kec. Bumi Agung			
7	01	02			PROGRAM PENYELENGGARAAN PEMERINTAHAN DAN PELAYANAN PUBLIK																			
7	01	02	2.04		Pelaksanaan Urusan Pemerintahan yang Dilimpahkan kepada Camat		12	Bulan			100	12.150.000	25	3.000.000	25%	25%	25	3.000.000	2	-	Kec. Bumi Agung			
7	01	02	2.04	01	Pelaksanaan Urusan Pemerintahan yang terkait dengan Pelayanan Perizinan Non Usaha		12	Bulan			100	12.150.000	25	3.000.000	25%	25%	25	3.000.000	2	-	Kec. Bumi Agung			
7	01	04			PROGRAM KOORDINASI KETENTERAMAN DAN KETERTIBAN UMUM																			
7	01	04	2.01		Koordinasi Upaya Penyelenggaraan Ketenteraman dan Ketertiban Umum		12	Bulan			100	18.593.000	2	400.000	2%	2%	2	400.000	0	-	Kec. Bumi Agung			
7	01	04	2.01	01	Sinergitas dengan Kepolisian Negara Republik Indonesia, Tentara Nasional Indonesia dan Instansi Vertikal di Wilayah Kecamatan		12	Bulan			100	18.593.000	2	400.000	2%	2%	2	400.000	0	-	Kec. Bumi Agung			
35	7				UNSUR KEWILAYAHAN																			
7	01				KECAMATAN																			
7	01	01			PROGRAM PENYELENGGARAAN PEMERINTAHAN DAN PELAYANAN PUBLIK		100	%			-	-	100	300.706.320	8	107.294.500	8%	36%	8	107.294.500	0	-	Kec. Sukadana	
7	01	01	2.01		Perencanaan, Penganggaran, dan Evaluasi Kinerja Perangkat Daerah		100	%			-	-	100	2.280.000	0	2.250.000	-	0%	0	-	-	Kec. Sukadana		
7	01	01	2.01	01	Penyusunan Dokumen Perencanaan Perangkat Daerah		100	%			-	-	100	2.280.000	0	2.250.000	-	0%	0	-	-	Kec. Sukadana		

No	Kode	Urusan / Bidang Urusan Pemerintahan Daerah / Program / Kegiatan / Sub Kegiatan	Indikator Kinerja Program / Kegiatan / Sub Kegiatan	Capaian Kinerja RPJMD Pada Tahun 2026			Realisasi Capaian Kinerja RKPd s/d Tahun 2022 (awal periode RPJMD)		Target Kinerja dan Anggaran RKPd Tahun 2022		Realisasi Capaian Kinerja dan Anggaran RKPd Tahun 2022		Tingkat Capaian Kinerja dan Anggaran RKPd Tahun 2022 (%)		Realisasi Capaian Kinerja dan Anggaran RPJMD s/d Tahun 2022		Tingkat Capaian Kinerja dan Anggaran RPJMD s/d Tahun 2022 (%)		Perangkat Daerah
				K	Satuan	Rp. (000)	K	Rp. (000)	K	Rp. (000)	K	Rp. (000)	K	Rp. (000)	K	Rp. (000)	K	%	
1	2	3	4	5			6		7		8		9 = 8/7 x 100 %		10= 6 + 8		11= 10/5x100%		12
7	01	01	2.02	100	%	-	-	100	71.830.000	7	29.250.000	-	0%	0	-	-	-	Kec. Sukadana	
7	01	01	2.02	100	%	-	-	100	44.790.000	7	18.650.000	-	0%	0	-	-	-	Kec. Sukadana	
7	01	01	2.02	100	%	-	-	100	27.040.000	8	10.600.000	-	0%	0	-	-	-	Kec. Sukadana	
01	01	01	2.03	100	%	-	-	100	7.290.000	0	3.000.000	-	0%	0	-	-	-	Kec. Sukadana	
01	01	01	2.03	100	%	-	-	100	7.290.000	0	3.000.000	-	0%	0	-	-	-	Kec. Sukadana	
7	01	01	2.06	100	%	-	-	100	52.157.000	0	11.094.500	-	0%	0	-	-	-	Kec. Sukadana	
7	01	01	2.06	100	%	-	-	100	4.681.500	0	11.560.500	-	0%	0	-	-	-	Kec. Sukadana	
7	01	01	2.06	100	%	-	-	100	15.422.700	0	5.284.000	-	0%	0	-	-	-	Kec. Sukadana	
7	01	01	2.06	100	%	-	-	100	11.052.800	0	2.750.000	-	0%	0	-	-	-	Kec. Sukadana	
7	01	01	2.06	100	%	-	-	100	21.000.000	0	1.500.000	-	0%	0	-	-	-	Kec. Sukadana	
7	01	01	2.07	100	%	-	-	100	126.575.920	8	49.250.000	-	0%	0	-	-	-	Kec. Sukadana	
7	01	01	2.07	100	%	-	-	100	11.438.000	0	2.000.000	-	0%	0	-	-	-	Kec. Sukadana	
7	01	01	2.08	100	%	-	-	100	115.137.920	7	47.250.000	-	0%	0	-	-	-	Kec. Sukadana	
7	01	01	2.09	100	%	-	-	100	17.273.400	0	6.000.000	-	0%	0	-	-	-	Kec. Sukadana	
7	01	01	2.09	100	%	-	-	100	13.254.000	0	6.000.000	-	0%	0	-	-	-	Kec. Sukadana	
7	01	01	2.09	100	%	-	-	100	4.019.400	0	-	-	0%	0	-	-	-	Kec. Sukadana	
7	01	02																	
7	01	02	2.04	100	%	-	-	100	9.090.000	0	3.750.000	-	0%	0	-	-	-	Kec. Sukadana	
7	01	02	2.04	100	%	-	-	100	9.090.000	0	3.750.000	-	0%	0	-	-	-	Kec. Sukadana	
7	01	04																	
7	01	04	2.01	100	%	-	-	100	14.210.000	0	2.700.000	-	0%	0	-	-	-	Kec. Sukadana	
7	01	04	2.01	100	%	-	-	100	14.210.000	0	2.700.000	-	0%	0	-	-	-	Kec. Sukadana	
36	7																		
7	01																		
7	01	01																KEC. MARGA TIGA	
7	01	01	2.01	60	bulan	-	-	12	-	36	-	300%	-	36	-	1	-	KEC. MARGA TIGA	
7	01	01	2.01	60	bulan	-	-	12	-	36	-	300%	-	36	-	1	-	KEC. MARGA TIGA	

No	Kode	Urusan / Bidang Urusan Pemerintahan Daerah/ Program/ Kegiatan/ Sub Kegiatan	Indikator Kinerja Program/ Kegiatan/ Sub Kegiatan	Capaian Kinerja RPJMD Pada Tahun 2026			Realisasi Capaian Kinerja RKPd s/d Tahun 2022 (awal periode RPJMD)		Target Kinerja dan Anggaran RKPd Tahun 2022		Realisasi Capaian Kinerja dan Anggaran RKPd Tahun 2022		Tingkat Capaian Kinerja dan Anggaran RKPd Tahun 2022 (%)		Realisasi Capaian Kinerja dan Anggaran RPJMD s/d Tahun 2022		Tingkat Capaian Kinerja dan Anggaran RPJMD s/d Tahun 2022 (%)		Perangkat Daerah
				5			6		7		8		9 = 8/7 x 100 %		10= 6 + 8		11= 10/5x100%		
				K	Satuan	Rp. (000)	K	Rp. (000)	K	Rp. (000)	K	Rp. (000)	K	Rp. (000)	K	Rp. (000)	K	%	
7	01 01 2.02	Kegiatan Administrasi Keuangan Perangkat Daerah	Terlaksananya Administrasi Kinerja Perangkat Daerah	60	bulan	1.399.533.296	-	-	12	456.370.121	36	1.454.403.242	300%	319%	36	1.454.403.242	1	104%	KEC. MARGA TIGA
7	01 01 2.02 01	Penyediaan Gaji dan Tunjangan ASN	jumlah gaji dan tunjangan PNS kecamatan	60	bulan	1.326.033.296	-	-	12	430.290.121	36	1.362.165.242	300%	317%	36	1.362.165.242	1	103%	KEC. MARGA TIGA
7	01 01 2.02 02	Penyediaan Administrasi Pelaksanaan Tugas ASN	jumlah penyediaan administrasi pelaksanaan tugas ASN(PA, PPK, PPTK)	60	bulan	49.860.000	-	-	12	16.480.000	36	60.140.000	300%	365%	36	60.140.000	1	121%	KEC. MARGA TIGA
7	01 01 2.02 03	Pelaksanaan penatausahaan dan pengujian/verifikasi keuangan SKPD	jumlah penatausahaan keuangan SKPD (bendahara pengeluaran, Op SIMDA)	60	bulan	23.640.000	-	-	12	9.600.000	36	32.098.000	300%	334%	36	32.098.000	1	136%	KEC. MARGA TIGA
7	01 01 2.03	Kegiatan Administrasi barang Milik Daerah Pada Perangkat Daerah	Terlaksananya Administrasi Barang Milik Daerah	60	bulan	8.700.000	-	-	100	1.800.000	36	8.095.000	36%	450%	36	8.095.000	1	93%	KEC. MARGA TIGA
7	01 01 2.03 06	Penatausahaan Barang Milik daerah pada SKPD	jumlah penatausahaan barang milik daerah kecamatan	60	bulan	8.700.000	-	-	1	1.800.000	36	8.095.000	3600%	450%	36	8.095.000	1	93%	KEC. MARGA TIGA
7	01 01 2.05	Kegiatan Administrasi kepegawaian Perangkat Daerah	Terlaksananya Administrasi kepegawaian Perangkat Daerah	60	bulan	-	-	-	2	4.250.000	36	5.150.000	1800%	121%	36	5.150.000	1	-	KEC. MARGA TIGA
7	01 01 2.05 0	Koordinasi dan pelaksanaan Sistem Informasi Kepegawaian	jumlah honorarium pelaksanaan sistem Informasi kepegawaian	60	bulan	-	-	-	12	-	36	900.000	300%	-	36	900.000	1	-	KEC. MARGA TIGA
7	01 01 2.05 0	pengadaan pakaian dinas beserta atribut kelengkapan	jumlah pakaian dinas	60	bulan	-	-	-	12	4.250.000	36	4.250.000	300%	100%	36	4.250.000	1	-	KEC. MARGA TIGA
7	01 01 2.06	ADMINISTRASI UMUM PERANGKAT DAERAH	Terlaksananya Administrasi Umum	60	bulan	54.511.360	-	-	100	17.352.000	36	36.141.000	36%	208%	36	36.141.000	1	66%	KEC. MARGA TIGA
7	01 01 2.06 01	penyediaan komponen instalasi listrik/penerangan bangunan kantor	jumlah komponen instalasi listrik/penerangan bangunan kantor selama 1 tahun	60	bulan	2.963.900	-	-	1	-	36	590.000	3600%	-	36	590.000	1	20%	KEC. MARGA TIGA
7	01 01 2.06 02	Penyediaan peralatan dan perlengkapan kantor	jumlah peralatan dan perlengkapan kantor 1 tahun	60	bulan	14.056.960	-	-	2	5.381.000	36	12.584.000	1800%	234%	36	12.584.000	1	90%	KEC. MARGA TIGA
7	01 01 2.07	Pengadaan Barang Milik Daerah	Belanja Modal Kursi Tamu	60	bulan	9.280.000	-	-	12	720.000	36	1.747.500	300%	243%	36	1.747.500	1	19%	KEC. MARGA TIGA
7	01 01 2.07 0	penyediaan barang cetak dan penggandaan	jumlah barang cetakan dan penggandaan kecamatan selama 1 tahun	60	bulan	10.435.500	-	-	12	2.801.000	36	4.869.500	300%	174%	36	4.869.500	1	47%	KEC. MARGA TIGA
7	01 01 2.07 0	penyediaan rapat koordinasi dan konsultasi SKPD	jumlah rapat koordinasi dan konsultasi kecamatan	60	bulan	17.775.000	-	-	12	8.450.000	36	16.350.000	300%	193%	36	16.350.000	1	92%	KEC. MARGA TIGA
7	01 01 2.08	PENYEDIAAN JASA PENUNJANG URUSAN PEMERINTAHAN DAERAH	Terlaksananya Jasa Penunjang Urusan Pemerintahan	60	bulan	89.226.040	-	-	100	46.134.526	36	169.340.365	36%	367%	36	169.340.365	1	190%	KEC. MARGA TIGA
7	01 01 2.08 02	penyediaan jasa komunikasi, sumber daya air dan listrik	jumlah tagihan listrik kantor	60	bulan	7.086.240	-	-	12	3.454.526	36	9.362.365	300%	271%	36	9.362.365	1	132%	KEC. MARGA TIGA
7	01 01 2.08 04	penyediaan jasa pelayanan umum kantor	jumlah jasa pelayanan umum kantor (cleaning servis, operator e-ktip,	60	bulan	82.139.800	-	-	12	42.680.000	36	159.978.000	300%	375%	36	159.978.000	1	195%	KEC. MARGA TIGA
7	01 01 2.09	PEMELIHARAAN BARANG MILIK DAERAH PENUNJANG URUSAN PEMERINTAHAN DAERAH	Terlaksananya Pemeliharaan Barang Milik Daerah	60	bulan	28.319.200	-	-	100	7.490.000	36	25.459.500	36%	340%	36	25.459.500	1	90%	KEC. MARGA TIGA
7	01 01 2.09 01	penyediaan jasa pemeliharaan, biaya pemeliharaan dan pajak kendaraan perorangan dinas atau kendaraan dinas jabatan	jumlah suku cadang, BBM dan pelumas selama 1 tahun	60	bulan	28.319.200	-	-	12	7.490.000	36	25.459.500	300%	340%	36	25.459.500	1	90%	KEC. MARGA TIGA

No	Kode				Urusan / Bidang Urusan Pemerintahan Daerah / Program / Kegiatan / Sub Kegiatan	Indikator Kinerja Program / Kegiatan / Sub Kegiatan	Capaian Kinerja RPJMD Pada Tahun 2026			Realisasi Capaian Kinerja RKPd s/d Tahun 2022 (awal periode RPJMD)		Target Kinerja dan Anggaran RKPd Tahun 2022		Realisasi Capaian Kinerja dan Anggaran RKPd Tahun 2022		Tingkat Capaian Kinerja dan Anggaran RKPd Tahun 2022 (%)		Realisasi Capaian Kinerja dan Anggaran RPJMD s/d Tahun 2022		Tingkat Capaian Kinerja dan Anggaran RPJMD s/d Tahun 2022 (%)		Perangkat Daerah
							K	Satuan	Rp. (000)	K	Rp. (000)	K	Rp. (000)	K	Rp. (000)	K	Rp. (000)	K	Rp. (000)	K	Rp. (000)	
1	2				3	4	5			6		7		8		9 = 8/7 x 100 %		10= 6 + 8		11= 10/5x100%		12
7	01	02			PROGRAM PENYELENGGARAAN PEMERINTAHAN DAN PELAYANAN PUBLIK	berfungsinya sarana dan prasarana aparatur dengan baik (%)	-	-	-	-	-	-	-	-	0	-	-	-	-	-	-	KEC. MARGA TIGA
7	01	02	2.04		pelaksanaan urusan pemerintahan yang dilimpahkan kepada camat	Terlaksananya Urusan Pemerintahan yang dilimpahkan kepada Camat	60	bulan	18.600.000	-	-	12	6.000.000	36	24.000.000	300%	400%	36	24.000.000	1	129%	KEC. MARGA TIGA
7	01	02	2.04	01	pelaksanaan urusan pemerintahan yang terkait dengan pelayanan perizinan non usaha	jumlah pelayanan perizinan kecamatan (SITU, SIUP, TDP, WDU)	60	bulan	18.600.000	-	-	12	6.000.000	36	24.000.000	300%	400%	36	24.000.000	1	129%	KEC. MARGA TIGA
7	01	04			PROGRAM KOORDINASI KETENTRAMAN DAN KETERTIBAN UMUM	berfungsinya sarana dan prasarana aparatur dengan baik (%)	-	-	-	-	-	-	-	-	0	-	-	-	-	-	-	KEC. MARGA TIGA
7	01	04	2.01		koordinasi upaya penyelenggaraan ketentraman dan ketertiban umum	Terlaksananya Koordinasi Upaya Penyelenggaraan Keamanan dan Ketertiban	60	bulan	22.094.200	-	-	12	3.450.000	36	74.367.400	300%	2156%	36	74.367.400	1	337%	KEC. MARGA TIGA
7	01	04	2.01	01	sinergitas dengan kepolisian Negara Republik Indonesia, Tentara Nasional Indonesia Dan instansi vertikal di wilayah kecamatan	Jumlah sosialisasi keamanan dan ketertiban masyarakat dalam 1 tahun	60	bulan	22.094.200	-	-	12	3.450.000	36	74.367.400	300%	2156%	36	74.367.400	1	337%	KEC. MARGA TIGA
37	7				UNSUR KEWILAYAHAN																	
7	01				KECAMATAN																	
7	01	01			PROGRAM PENUNJANG URUSAN PEMERINTAHAN DAERAH KABUPATEN/KOTA										0	-	-	-	-	-	-	Kec. Sekampung Udik
7	01	01	2.01		Kegiatan Perencanaan, Penganggaran, dan Evaluasi Kinerja Perangkat Daerah	tertib administrasi dan kinerja pemda sesuai aturan	60	bulan	3.000.000	-	-	12	-	36	2.250.000	300%	-	36	2.250.000	1	75%	Kec. Sekampung Udik
7	01	01	2.01	01	Penyusunan Dokumen Perencanaan Perangkat Daerah	jumlah dokumen perencanaan Kecamatan (Renstra, Renja, PPAS)	60	bulan	3.000.000	-	-	12	-	36	2.250.000	300%	-	36	2.250.000	1	75%	Kec. Sekampung Udik
7	01	01	2.02		Kegiatan Administrasi Keuangan Perangkat Daerah	Terlaksananya Administrasi Kinerja Perangkat Daerah	60	bulan	1.621.463.556	-	-	12	456.370.121	36	2.571.976.926	300%	564%	36	2.571.976.926	1	159%	Kec. Sekampung Udik
7	01	01	2.02	01	Penyediaan Gaji dan Tunjangan ASN	jumlah gaji dan tunjangan PNS kecamatan	60	bulan	1.560.633.856	-	-	12	430.290.121	36	2.483.846.926	300%	577%	36	2.483.846.926	1	159%	Kec. Sekampung Udik
7	01	01	2.02	02	Penyediaan Administrasi Pelaksanaan Tugas ASN	jumlah penyediaan administrasi pelaksanaan tugas ASN(PA, PPK, PPTK)	60	bulan	41.789.700	-	-	12	16.480.000	36	59.570.000	300%	361%	36	59.570.000	1	143%	Kec. Sekampung Udik
7	01	01	2.02	03	Pelaksanaan penatausahaan dan pengujian/verifikasi keuangan SKPD	jumlah penatausahaan keuangan SKPD (bendahara pengeluaran, Op SIMDA)	60	bulan	19.040.000	-	-	12	9.600.000	36	28.560.000	300%	298%	36	28.560.000	1	150%	Kec. Sekampung Udik
7	01	01	2.03		Kegiatan Administrasi barang Milik Daerah Pada Perangkat Daerah	Terlaksananya Administrasi Barang Milik Daerah	60	bulan	7.500.000	-	-	100	1.800.000	36	6.500.000	36%	361%	36	6.500.000	1	87%	Kec. Sekampung Udik
7	01	01	2.03	06	Penatausahaan Barang Milik daerah pada SKPD	jumlah penatausahaan barang milik daerah kecamatan	60	bulan	7.500.000	-	-	1	1.800.000	36	6.500.000	3600%	361%	36	6.500.000	1	87%	Kec. Sekampung Udik
7	01	01	2.05		Kegiatan Administrasi kepegawaian Perangkat Daerah	Terlaksananya Administrasi kepegawaian Perangkat Daerah	-	-	-	-	-	-	-	-	0	-	-	-	-	-	-	Kec. Sekampung Udik
7	01	01	2.05	0	Koordinasi dan pelaksanaan Sistem Informasi Kepegawaian	jumlah honorarium pelaksanaan sistem Informasi kepegawaian	-	-	-	-	-	-	-	-	0	-	-	-	-	-	-	Kec. Sekampung Udik

No	Kode					Urusan / Bidang Urusan Pemerintahan Daerah / Program / Kegiatan / Sub Kegiatan	Indikator Kinerja Program / Kegiatan / Sub Kegiatan	Capaian Kinerja RPJMD Pada Tahun 2026			Realisasi Capaian Kinerja RKPd s/d Tahun 2022 (awal periode RPJMD)		Target Kinerja dan Anggaran RKPd Tahun 2022		Realisasi Capaian Kinerja dan Anggaran RKPd Tahun 2022		Tingkat Capaian Kinerja dan Anggaran RKPd Tahun 2022 (%)		Realisasi Capaian Kinerja dan Anggaran RPJMD s/d Tahun 2022		Tingkat Capaian Kinerja dan Anggaran RPJMD s/d Tahun 2022 (%)		Perangkat Daerah
								5			6		7		8		9 = 8/7 x 100 %		10= 6 + 8		11= 10/5x100%		
								K	Satuan	Rp. (000)	K	Rp. (000)	K	Rp. (000)	K	Rp. (000)	K	Rp. (000)	K	Rp. (000)	K	Rp. (000)	
7	01	01	2.05	0	pengadaan pakaian dinas beserta atribut kelengkapan	jumlah pakaian dinas				-	-			-	-	0	-	-	-			Kec. Sekampung Udik	
7	01	01	2.06		ADMINISTRASI UMUM PERANGKAT DAERAH	Terlaksananya Administrasi Umum	60	bulan	69.065.300	-	-	100	16.632.000	36	74.608.100	36%	449%	36	74.608.100	1	108%	Kec. Sekampung Udik	
7	01	01	2.06	01	penyediaan komponen instalasi listrik/penerangan bangunan kantor	jumlah komponen instalasi listrik/penerangan bangunan kantor selama 1 tahun				-	-			-	-	0	-	-	-			Kec. Sekampung Udik	
7	01	01	2.06	02	Penyediaan peralatan dan perlengkapan kantor	jumlah peralatan dan perlengkapan kantor 1 tahun	60	bulan	8.813.300	-	-	2	5.381.000	12	17.260.600	600%	321%	12	17.260.600	0	196%	Kec. Sekampung Udik	
7	01	01	2.06	0	penyediaan peralatan rumah tangga	jumlah peralatan rumah tangga yang tersedia	60	bulan	-	-	-	12	-	12	4.500.000	100%	-	12	4.500.000	0	-	Kec. Sekampung Udik	
7	01	01	2.06	05	penyediaan barang cetak dan penggandaan	jumlah barang cetakan dan penggandaan kecamatan selama 1 tahun	60	bulan	7.932.000	-	-	12	2.801.000	12	6.387.500	100%	228%	12	6.387.500	0	81%	Kec. Sekampung Udik	
7	01	01	2.06	09	penyediaan rapat koordinasi dan konsultasi SKPD	jumlah rapat koordinasi dan konsultasi kecamatan	60	bulan	52.320.000	-	-	12	8.450.000	12	46.460.000	100%	550%	12	46.460.000	0	89%	Kec. Sekampung Udik	
7	01	01	2.08		PENYEDIAAN JASA PENUNJANG URUSAN PEMERINTAHAN DAERAH	Terlaksananya Jasa Penunjang Urusan	60	bulan	103.186.000	-	-	100	46.134.526	36	134.489.196	36%	292%	36	134.489.196	1	130%	Kec. Sekampung Udik	
7	01	01	2.08	02	penyediaan jasa komunikasi, sumber daya air dan listrik	jumlah tagihan listrik kantor	60	bulan	11.200.000	-	-	12	3.454.526	36	14.489.196	300%	419%	36	14.489.196	1	129%	Kec. Sekampung Udik	
7	01	01	2.08	04	penyediaan jasa pelayanan umum kantor	jumlah jasa pelayanan umum kantor (cleaning servis, operator e-ktip, penjaga kantor,	60	bulan	91.986.000	-	-	12	42.680.000	36	120.000.000	300%	281%	36	120.000.000	1	130%	Kec. Sekampung Udik	
7	01	01	2.09		PEMELIHARAAN BARANG MILIK DAERAH PENUNJANG URUSAN PEMERINTAHAN DAERAH	Terlaksananya Pemeliharaan Barang Milik Daerah	60	bulan	16.752.000	-	-	100	7.490.000	36	20.150.804	36%	269%	36	20.150.804	1	120%	Kec. Sekampung Udik	
7	01	01	2.09	01	penyediaan jasa pemeliharaan, biaya pemeliharaan dan pajak kendaraan perorangan dinas atau kendaraan dinas jabatan	jumlah suku cadang, BBM dan pelumas selama 1 tahun	60	bulan	16.752.000	-	-	12	7.490.000	36	20.150.804	300%	269%	36	20.150.804	1	120%	Kec. Sekampung Udik	
7	01	01	2.09	06	Pemeliharaan Peralatan dan Mesin Lainnya	Jumlah Peralatan yang di service	60	bulan	6.860.000	-	-	12	7.490.000	36	-	300%	0%	36	-	1	0%	Kec. Sekampung Udik	
7	01	01	2.09	10	Pemeliharaan/Rehabilitasi Gedung Kantor dan Bangunan Lainnya	jumlah gedung kantor yang di pelihara	60	bulan	8.293.000	-	-	12	7.490.000	36	5.204.000	300%	69%	36	5.204.000	1	63%	Kec. Sekampung Udik	
7	01	02			PROGRAM PENYELENGGARAAN PEMERINTAHAN DAN PELAYANAN PUBLIK	berfungsinya sarana dan prasarana aparatur dengan baik (%)				-	-			-	-	0						Kec. Sekampung Udik	
7	01	02	2.04		pelaksanaan urusan pemerintahan yang dilimpahkan kepada camat	Terlaksananya Urusan Pemerintahan yang dilimpahkan kepada Camat	60	bulan	10.000.000	-	-	12	6.000.000	36	10.592.400	300%	177%	36	10.592.400	1	106%	Kec. Sekampung Udik	
7	01	02	2.04	01	pelaksanaan urusan pemerintahan yang terkait dengan pelayanan perizinan non usaha	jumlah pelayanan perizinan kecamatan (SITU, SIUP, TDP, WDU)	60	bulan	10.000.000	-	-	12	6.000.000	36	10.592.400	300%	177%	36	10.592.400	1	106%	Kec. Sekampung Udik	
7	01	04			PROGRAM KOORDINASI KETENTRAMAN DAN KETERTIBAN UMUM	berfungsinya sarana dan prasarana aparatur dengan baik (%)				-	-			-	-	0						Kec. Sekampung Udik	
7	01	04	2.01		koordinasi upaya penyelenggaraan ketentraman dan ketertiban umum	Terlaksananya Koordinasi Upaya Penyelenggaraan Keamanan dan Ketertiban	60	bulan	15.000.000	-	-	12	3.450.000	36	103.598.700	300%	3003%	36	103.598.700	1	691%	Kec. Sekampung Udik	
7	01	04	2.01	01	sinergitas dengan kepolisian Negara Republik Indonesia, Tentara Nasional Indonesia Dan instansi vertikal di wilayah kecamatan	Jumlah sosialisasi keamanan dan ketertiban masyarakat dalam 1 tahun	60	bulan	15.000.000	-	-	12	3.450.000	36	103.598.700	300%	3003%	36	103.598.700	1	691%	Kec. Sekampung Udik	

No	Kode	Urusan / Bidang Urusan Pemerintahan Daerah / Program/ Kegiatan/ Sub Kegiatan	Indikator Kinerja Program/ Kegiatan/ Sub Kegiatan	Capaian Kinerja RPJMD Pada Tahun 2026		Realisasi Capaian Kinerja RKPd s/d Tahun 2022 (awal periode RPJMD)		Target Kinerja dan Anggaran RKPd Tahun 2022		Realisasi Capaian Kinerja dan Anggaran RKPd Tahun 2022		Tingkat Capaian Kinerja dan Anggaran RKPd Tahun 2022 (%)		Realisasi Capaian Kinerja dan Anggaran RPJMD s/d Tahun 2022		Tingkat Capaian Kinerja dan Anggaran RPJMD s/d Tahun 2022 (%)		Perangkat Daerah	
				K	Satuan	Rp. (000)	K	Rp. (000)	K	Rp. (000)	K	Rp. (000)	K	Rp. (000)	K	Rp. (000)	K		%
38	7	UNSR KEWILAYAHAN																	
	7	01	KECAMATAN																
	7	01	01	PROGRAM PENUNJANG URUSAN PEMERINTAHAN DAERAH KABUPATEN/KOTA			-	-	1.769.249.789		668.544.889	-	38%	0	668.544.889	-	-	Kec. Labuhan Ratu	
	7	01	01	2.01 Perencanaan, Penganggaran, dan Evaluasi Kinerja Perangkat Daerah			-	-	2.550.000		2.550.000	-	100%	0	2.550.000	-	-	Kec. Labuhan Ratu	
	7	01	01	2.01.01 Penyusunan Dokumen Perencanaan Perangkat Daerah	Jumlah Dokumen Perencanaan Kecamatan (Renstra, Renja, PPAS)	3	dokumen	-	-	2.550.000	3	2.550.000	100%	100%	3	2.550.000	1	-	Kec. Labuhan Ratu
	7	01	01	2.02 Administrasi Keuangan Perangkat Daerah			-	-	1.578.613.389		604.768.590	-	38%	0	604.768.590	-	-	Kec. Labuhan Ratu	
	7	01	01	2.02.01 Penyiadaan Gaji dan Tunjangan ASN	Jumlah Orang yang Menerima Gaji dan Tunjangan ASN	13	orang	-	-	1.503.743.389	5	575.018.590	38%	38%	5	575.018.590	0	-	Kec. Labuhan Ratu
	7	01	01	2.02.02 Penyediaan Administrasi Pelaksanaan Tugas ASN	Jumlah Dokumen Hasil Penyediaan Administrasi Pelaksanaan Tugas ASN	3	dokumen	-	-	44.820.000	5	18.650.000	167%	42%	5	18.650.000	2	-	Kec. Labuhan Ratu
	7	01	01	2.02.03 Pelaksanaan Penatausahaan dan Pengujian/Verifikasi Keuangan SKPD	Jumlah Dokumen Penatausahaan dan Pengujian/Verifikasi Keuangan SKPD	1	dokumen	-	-	30.050.000	5	11.100.000	500%	37%	5	11.100.000	5	-	Kec. Labuhan Ratu
	7	01	01	2.05 Administrasi Kepegawaian Perangkat Daerah			-	-	9.000.000		-	-	0%	0	-	-	-	Kec. Labuhan Ratu	
	7	01	01	2.05.02 Pengadaan Pakaian Dinas Berserta Atribut Kelengkapannya	Jumlah Pakai Dinas Berserta Kelengkapannya	20	Stel	-	-	9.000.000	5	-	25%	0%	5	-	0	-	Kec. Labuhan Ratu
	7	01	01	2.03 Administrasi Barang Milik Daerah pada Perangkat Daerah			-	-	7.500.000		3.300.000	-	44%	0	3.300.000	-	-	Kec. Labuhan Ratu	
	7	01	01	2.03.06 Penatausahaan Barang Milik Daerah pada SKPD	Jumlah Laporan Penatausahaan Barang Milik Daerah pada SKPD	12	bulan	-	-	7.500.000	5	3.300.000	42%	44%	5	3.300.000	0	-	Kec. Labuhan Ratu
	7	01	01	2.06 Administrasi Umum Perangkat Daerah			-	-	64.933.100		20.444.800	-	31%	0	20.444.800	-	-	Kec. Labuhan Ratu	
	7	01	01	2.06.01 Penyediaan Komponen Instalasi Listrik/Penerangan Bangunan Kantor	Jumlah Paket Komponen Instalasi Listrik/Penerangan Bangunan Kantor yang Disediakan	1	paket	-	-	3.876.400	3	1.920.000	300%	50%	3	1.920.000	3	-	Kec. Labuhan Ratu
	7	01	01	2.06.02 Penyediaan Peralatan dan Perlengkapan Kantor	Jumlah Paket Peralatan dan Perlengkapan Kantor yang Disediakan	1	paket	-	-	11.085.900	3	4.025.000	300%	36%	3	4.025.000	3	-	Kec. Labuhan Ratu
	7	01	01	2.06.05 Penyediaan Barang Cetak dan Penggandaan	Jumlah Paket Barang Cetak dan Penggandaan yang Disediakan	1	paket	-	-	14.870.800	3	5.799.800	300%	39%	3	5.799.800	3	-	Kec. Labuhan Ratu
	7	01	01	2.06.09 Penyelenggaraan Rapat Koordinasi dan Konsultasi SKPD	Jumlah Laporan Penyelenggaraan Rapat Koordinasi dan Konsultasi SKPD	12	laporan	-	-	35.100.000	3	8.700.000	25%	25%	3	8.700.000	0	-	Kec. Labuhan Ratu
	7	01	01	2.08 01 Penyediaan Jasa Penunjang Urusan Pemerintahan Daerah			-	-	61.709.600		24.421.499	-	40%	0	24.421.499	-	-	Kec. Labuhan Ratu	
	7	01	01	2.08 02 Penyediaan Jasa Komunikasi, Sumber Daya Air dan Listrik	Jumlah Laporan Penyediaan Jasa	12	laporan	-	-	10.486.000	0	4.421.499	0%	42%	0	4.421.499	-	-	Kec. Labuhan Ratu
	7	01	01	2.08 04 Penyediaan Jasa Pelayanan Umum Kantor	Jumlah Laporan Penyediaan Jasa Pelayanan Umum Kantor yang Disediakan	12	laporan	-	-	51.223.600	5	20.000.000	42%	39%	5	20.000.000	0	-	Kec. Labuhan Ratu
	7	01	02	2.09 Pemeliharaan Barang Milik Daerah Penunjang Urusan Pemerintahan Daerah			-	-	34.392.700		13.060.000	-	38%	0	13.060.000	-	-	Kec. Labuhan Ratu	

No	Kode					Urusan / Bidang Urusan Pemerintahan Daerah / Program/ Kegiatan/ Sub Kegiatan	Indikator Kinerja Program/ Kegiatan/ Sub Kegiatan	Capaian Kinerja RPJMD Pada Tahun 2026			Realisasi Capaian Kinerja RKPd s/d Tahun 2022 (awal periode RPJMD)		Target Kinerja dan Anggaran RKPd Tahun 2022		Realisasi Capaian Kinerja dan Anggaran RKPd Tahun 2022		Tingkat Capaian Kinerja dan Anggaran RKPd Tahun 2022 (%)		Realisasi Capaian Kinerja dan Anggaran RPJMD s/d Tahun 2022		Tingkat Capaian Kinerja dan Anggaran RPJMD s/d Tahun 2022 (%)		Perangkat Daerah
								K	Satuan	Rp. (000)	K	Rp. (000)	K	Rp. (000)	K	Rp. (000)	K	Rp. (000)	K	Rp. (000)	K	Rp. (000)	
7	01	02	2.09	01	Penyediaan Jasa Pemeliharaan, Biaya Pemeliharaan, dan Pajak Kendaraan Perorangan Dinas atau Kendaraan Dinas Jabatan	Jumlah Kendaraan Perorangan Dinas atau Kendaraan Dinas Jabatan yang Dipelihara dan dibayarkan Pajaknya	2	unit		-	-	2	27.612.700	3	9.000.000	150%	33%	3	9.000.000	2	-	Kec. Labuhan Ratu	
7	01	02	2.09	06	Pemeliharaan Peralatan Dan Mesin	Jumlah Pemeliharaan Peralatan dan Mesin Kantor	3	unit		-	-	3	6.780.000	0	4.060.000	0%	60%	0	4.060.000	-	-	Kec. Labuhan Ratu	
7	01	02	2.09	0	Pengadaan Peralatan dan Mesin Lainnya					-	-		10.551.000		3.951.000	-	37%	0	3.951.000	-	-	Kec. Labuhan Ratu	
7	01	02	2.09	0	Pengadaan Peralatan dan Mesin Lainnya	Jumlah Peralatan dan Mesin Lainnya	1	Unit		-	-	1	10.551.000	5	3.951.000	500%	37%	5	3.951.000	5	-	Kec. Labuhan Ratu	
7	01	02			PROGRAM PENYELENGGARAAN PEMERINTAHAN DAN PELAYANAN PUBLIK					-	-		18.300.000		7.500.000	-	41%	0	7.500.000	-	-	Kec. Labuhan Ratu	
7	01	02	2.04		Pelaksanaan Urusan Pemerintahan yang Dilimpahkan kepada Camat					-	-		18.300.000		7.500.000	-	41%	0	7.500.000	-	-	Kec. Labuhan Ratu	
7	01	02	2.04	01	Pelaksanaan Urusan Pemerintahan yang terkait dengan Pelayanan Perizinan Non Usaha	Jumlah Pelayanan Perizinan Kecamatan (SIUP, SITU, TDP, WDU)	4	dokumen		-	-	4	18.300.000	0	7.500.000	0%	41%	0	7.500.000	-	-	Kec. Labuhan Ratu	
7	01	04			PROGRAM KOORDINASI KETENTERAMAN DAN KETERTIBAN UMUM					-	-		16.550.000		1.967.000	-	12%	0	1.967.000	-	-	Kec. Labuhan Ratu	
7	01	04	2.01		Koordinasi Upaya Penyelenggaraan Ketenteraman dan Ketertiban Umum					-	-		16.550.000		1.967.000	-	12%	0	1.967.000	-	-	Kec. Labuhan Ratu	
7	01	04	2.01	01	Sinergitas dengan Kepolisian Negara Republik Indonesia, Tentara Nasional Indonesia dan Instansi Vertikal di Wilayah Kecamatan	Jumlah Sosialisasi Keamanan dan Ketertiban Masyarakat dalam 1 Tahun	4	kali		-	-	4	16.550.000	0	1.967.000	0%	12%	0	1.967.000	-	-	Kec. Labuhan Ratu	
39	7				UNSUR KEWILAYAHAN																		
7	01				KECAMATAN																		
7	01	01			PROGRAM PENUNJANG URUSAN PEMERINTAHAN DAERAH KABUPATENKOTA		100	persen	1.957.720.615	-	-	1	1.957.720.615	1	2.391.838.197	100%	122%	1	2.391.838.197	0	122%	Kec. Way Jepara	
7	01	01	2.01		Kegiatan Perencanaan, Penganggaran, dan Evaluasi Kinerja Perangkat Daerah	tertib administrasi dan kinerja pmda sesuai aturan	60	bulan	2.850.000	-	-	12	2.850.000	24	4.500.000	200%	158%	24	4.500.000	0	158%	Kec. Way Jepara	
7	01	01	2.01	01	Penyusunan Dokumen Perencanaan Perangkat Daerah	Tersedianya Jasa Tenaga Operator Komputer E Renstra	60	bulan	2.850.000	-	-	12	2.850.000	24	4.500.000	200%	158%	24	4.500.000	0	158%	Kec. Way Jepara	
7	01	01	2.02		Kegiatan Administrasi Kinerja Perangkat Daerah	Tertaksananya Administrasi Kinerja Perangkat Daerah	60	bulan	1.748.321.415	-	-	12	1.748.321.415	24	2.243.701.990	200%	128%	24	2.243.701.990	0	128%	Kec. Way Jepara	
7	01	01	2.02	01	Penyediaan Gaji dan Tunjangan ASN	Tersedianya Gaji dan Tunjangan ASN	60	bulan	1.699.001.415	-	-	12	1.699.001.415	24	2.217.532.990	200%	131%	24	2.217.532.990	0	131%	Kec. Way Jepara	
7	01	01	2.02	02	Penyediaan Asmistras Pelaksanaan Tugas ASN	Tersedianya Honor Pengguna Anggaran, PPK dan PPTK	60	bulan	31.680.000	-	-	12	31.680.000	24	17.949.000	200%	57%	24	17.949.000	0	57%	Kec. Way Jepara	
7	01	01	2.02	03	Pelaksanaan Penatausahaan dan Pengujian/Verifikasi	Tersedianya Honor Bendahara Pengeluaran dan Penyimpan Arsip	60	bulan	17.640.000	-	-	12	17.640.000	24	8.220.000	200%	47%	24	8.220.000	0	47%	Kec. Way Jepara	
7	01	01	2.03		Kegiatan Administrasi Barang Milik Daerah pada Perangkat Daerah	Tertaksananya Administrasi Barang Milik Daerah	60	bulan	7.500.000	-	-	12	7.500.000	24	3.000.000	200%	40%	24	3.000.000	0	40%	Kec. Way Jepara	
7	01	01	2.03	06	Penatausahaan Barang Milik Daerah pada SKPD	Tersedianya Honor Bendahara Barang	60	bulan	7.500.000	-	-	12	7.500.000	24	3.000.000	200%	40%	24	3.000.000	0	40%	Kec. Way Jepara	
7	01	01	2.06		Kegiatan Administrasi Umum Perangkat Daerah	Tertaksananya Administrasi Umum	60	bulan	41.257.200	-	-	12	41.257.200	24	34.318.166	200%	83%	24	34.318.166	0	83%	Kec. Way Jepara	
7	01	01	2.06	02	Penyediaan Peralatan dan Perlengkapan Kantor	Tersedianya Belanja Alat Tulis Kantor	60	bulan	14.645.200	-	-	12	14.645.200	24	9.329.066	200%	64%	24	9.329.066	0	64%	Kec. Way Jepara	
7	01	01	2.06	05	Penyediaan Barang Cetak dan Penggandaan	Tersedianya Belanja Barang dan Cetak	60	bulan	10.662.000	-	-	12	10.662.000	24	5.639.100	200%	53%	24	5.639.100	0	53%	Kec. Way Jepara	
7	01	01	2.06	09	Penyelenggaraan Rapat Koordinasi dan Konsultasi SKPD	Tersedianya Makan Minum Rapat dan Perjalanan Dinas	60	bulan	15.950.000	-	-	12	15.950.000	24	19.350.000	200%	121%	24	19.350.000	0	121%	Kec. Way Jepara	

No	Kode				Urusan / Bidang Urusan Pemerintahan Daerah/ Program/ Kegiatan/ Sub Kegiatan	Indikator Kinerja Program/ Kegiatan/ Sub Kegiatan	Capaian Kinerja RPJMD Pada Tahun 2026			Realisasi Capaian Kinerja RKP s/d Tahun 2022 (awal periode RPJMD)		Target Kinerja dan Anggaran RKP Tahun 2022		Realisasi Capaian Kinerja dan Anggaran RKP Tahun 2022		Tingkat Capaian Kinerja dan Anggaran RKP Tahun 2022 (%)		Realisasi Capaian Kinerja dan Anggaran RPJMD s/d Tahun 2022		Tingkat Capaian Kinerja dan Anggaran RPJMD s/d Tahun 2022 (%)		Perangkat Daerah	
							K	Satuan	Rp. (000)	K	Rp. (000)	K	Rp. (000)	K	Rp. (000)	K	Rp. (000)	K	Rp. (000)	K	Rp. (000)		K
1	2				3	4	5			6		7		8		9 = 8/7 x 100 %		10= 6 + 8		11= 10/5x100%		12	
	7	01	01	2.08	Kegiatan Penyediaan Jasa Penunjang Urusan Pemerintah Daerah	Terlaksananya Jasa Penunjang Urusan Pemerintahan	60	bulan	144.230.400	-	-	12	144.230.400	24	96.930.441	200%	67%	24	96.930.441	0	67%	Kec. Way Jepara	
	7	01	01	2.08	02	Penyediaan Jasa Komunikasi, Sumber Daya Air dan Listrik	Tersedianya Belanja Rekening Listrik	60	bulan	15.685.200	-	-	12	15.685.200	24	5.280.441	200%	34%	24	5.280.441	0	34%	Kec. Way Jepara
	7	01	01	2.08	04	Penyediaan Jasa Pelayanan Umum Kantor	Tersedianya Honor Operator Komputer dan Jasa Kebersihan Kantor	60	bulan	128.545.200	-	-	12	128.545.200	24	91.650.000	200%	71%	24	91.650.000	0	71%	Kec. Way Jepara
	7	01	01			Pengadaan Barang Milik Daerah Penunjang Urusan Pemerintah Daerah	Terlaksananya Pengadaan Barang Milik Daerah Penunjang Urusan Pemerintah Daerah	60	bulan	7.254.000	-	-	12	7.254.000	24	-	200%	0%	24	-	0	0%	Kec. Way Jepara
	7	01	01			Belanja Modal Pengadaan Komputer	Terenuhinya Belanja Modal Komputer	60	bulan	7.254.000	-	-	12	7.254.000	24	-	200%	0%	24	-	0	0%	Kec. Way Jepara
	7	01	02	2.09		Kegiatan Pemeliharaan Barang Milik Daerah Penunjang Urusan Pemerintah Daerah	Terlaksananya Pemeliharaan Barang Milik Daerah	60	bulan	13.561.600	-	-	12	13.561.600	24	9.387.600	200%	69%	24	9.387.600	0	69%	Kec. Way Jepara
	7	01	02	2.09	01	Penyediaan Jasa Pemeliharaan, Biaya Pemeliharaan dan Pajak Kendaraan Perorangan Dinas atau Kendaraan Dinas Jabatan	Tersedianya Belanja Bahan Bakar Minyak, Suku Cadang dan Pelumas Kendaraan Dinas	60	bulan	13.561.600	-	-	12	13.561.600	24	9.387.600	200%	69%	24	9.387.600	0	69%	Kec. Way Jepara
	7	01	02			PROGRAM PENYELENGGARAAN PEMERINTAHAN DAN PELAYANAN PUBLIK	berfungsinya sarana dan prasarana aparatur dengan baik (%)	100	persen	18.600.000	-	-	100	18.600.000	24	9.050.000	24%	49%	24	9.050.000	0	49%	Kec. Way Jepara
	7	01	02	2.04		Kegiatan Pelaksanaan Urusan Pemerintahan yang dilimpahkan kepada Camat	Terlaksananya Urusan Pemerintahan yang dilimpahkan kepada Camat	60	Bulan	18.600.000	-	-	12	18.600.000	24	9.050.000	200%	49%	24	9.050.000	0	49%	Kec. Way Jepara
	7	01	02	2.04	01	Pelaksanaan Urusan Pemerintahan yang terkait dengan Pelayanan Perizinan Non Usaha	Tersedianya Honor Operator PATEN	60	Bulan	18.600.000	-	-	12	18.600.000	24	9.050.000	200%	49%	24	9.050.000	0	49%	Kec. Way Jepara
	7	01	04			PROGRAM KOORDINASI KETENTRAMAN DAN KETERTIBAN UMUM	berfungsinya sarana dan prasarana aparatur dengan baik (%)	100	persen	16.172.000	-	-	100	16.172.000	24	150.000.000	24%	928%	24	150.000.000	0	928%	Kec. Way Jepara
	7	01	04	2.01		Kegiatan Koordinasi Upaya Penyelenggaraan Ketenteraman dan Keterlibatan Umum	Terlaksananya Koordinasi Upaya Penyelenggaraan Keamanan dan Keterlibatan	60	Bulan	16.172.000	-	-	12	16.172.000	24	150.000.000	200%	928%	24	150.000.000	0	928%	Kec. Way Jepara
	7	01	04	2.01	01	Sinergitas dengan Kepolisian Negara Republik Indonesia, Tentara Nasional Indonesia dan Instansi Vertikal di Wilayah Kecamatan	Tersedianya Honor Narasumber, dan Makan Minum Rapat Sosialisasi Kamtibmas	60	Bulan	16.172.000	-	-	12	16.172.000	24	150.000.000	200%	928%	24	150.000.000	0	928%	Kec. Way Jepara
40	7					UNSUR KEWILAYAHAN																	
	7	01				KECAMATAN																	
	7	01	01			PROGRAM PENUNJANG URUSAN PEMERINTAHAN DAERAH KABUPATEN/KOTA				-	-		1.781.054.880		757.492.309	-	43%	0	757.492.309	-	-	Kec. Braja Sebah	
	7	01	01	2.01		Perencanaan, Penganggaran, dan Evaluasi Kinerja Perangkat Daerah				-	-		2.564.000		2.250.000	-	88%	0	2.250.000	-	-	Kec. Braja Sebah	
	7	01	01	2.01	01	Penyusunan Dokumen Perencanaan Perangkat Daerah	Jumlah Dokumen Perencanaan Kecamatan (Renstra, Renja, PPAS)	3	dokumen		-	-	3	2.564.000	100	2.250.000	3333%	88%	100	2.250.000	33	-	Kec. Braja Sebah
	7	01	01	2.02		Administrasi Keuangan Perangkat Daerah				-	-		1.582.608.720		697.783.493	-	44%	0	697.783.493	-	-	Kec. Braja Sebah	
	7	01	01	2.02	01	Penyediaan Gaji dan Tunjangan ASN	Jumlah Orang yang Menerima Gaji dan Tunjangan ASN	13	orang		-	-	5	1.509.508.720	42	668.533.493	833%	44%	42	668.533.493	3	-	Kec. Braja Sebah
	7	01	01	2.02	02	Penyediaan Administrasi Pelaksanaan Tugas ASN	Jumlah Dokumen Hasil Penyediaan Administrasi Pelaksanaan Tugas ASN	3	dokumen		-	-	5	45.060.000	42	18.650.000	833%	41%	42	18.650.000	14	-	Kec. Braja Sebah

No	Kode					Urusan / Bidang Urusan Pemerintahan Daerah / Program / Kegiatan / Sub Kegiatan	Indikator Kinerja Program / Kegiatan / Sub Kegiatan	Capaian Kinerja RPJMD Pada Tahun 2026			Realisasi Capaian Kinerja RKPd s/d Tahun 2022 (awal periode RPJMD)		Target Kinerja dan Anggaran RKPd Tahun 2022		Realisasi Capaian Kinerja dan Anggaran RKPd Tahun 2022		Tingkat Capaian Kinerja dan Anggaran RKPd Tahun 2022 (%)		Realisasi Capaian Kinerja dan Anggaran RPJMD s/d Tahun 2022		Tingkat Capaian Kinerja dan Anggaran RPJMD s/d Tahun 2022 (%)		Perangkat Daerah
								K	Satuan	Rp. (000)	K	Rp. (000)	K	Rp. (000)	K	Rp. (000)	K	Rp. (000)	K	Rp. (000)	K	Rp. (000)	
7	01	01	2.02	03	Pelaksanaan Penatausahaan dan Pengujian/Verifikasi Keuangan SKPD	Jumlah Dokumen Penatausahaan dan Pengujian/Verifikasi Keuangan SKPD	1	dokumen	-	-	5	28.040.000	42	10.600.000	833%	38%	42	10.600.000	42	-	Kec. Braja Sebah		
7	01	01	2.03		Administrasi Barang Milik Daerah pada Perangkat Daerah				-	-		7.500.000		3.000.000	-	40%	0	3.000.000	-	-	Kec. Braja Sebah		
7	01	01	2.03	06	Penatausahaan Barang Milik Daerah pada SKPD	Jumlah Laporan Penatausahaan Barang Milik Daerah pada SKPD	12	bulan	-	-	5	7.500.000	42	3.000.000	833%	40%	42	3.000.000	3	-	Kec. Braja Sebah		
7	01	01	2.06		Administrasi Umum Perangkat Daerah				-	-		62.272.100		12.342.000	-	20%	0	12.342.000	-	-	Kec. Braja Sebah		
7	01	01	2.06	01	Penyediaan Komponen Instalasi Listrik/Penerangan Bangunan Kantor	Jumlah Paket Komponen Instalasi Listrik/Penerangan Bangunan Kantor yang Disediakan	1	paket	-	-	3	5.888.500	25	2.000.000	833%	34%	25	2.000.000	25	-	Kec. Braja Sebah		
7	01	01	2.06	02	Penyediaan Peralatan dan Perlengkapan Kantor	Jumlah Paket Peralatan dan Perlengkapan	1	paket	-	-	3	16.151.500	25	4.592.000	833%	28%	25	4.592.000	25	-	Kec. Braja Sebah		
7	01	01	2.06	05	Penyediaan Barang Cetak dan Pengandaan	Jumlah Paket Barang Cetak dan Pengandaan	1	paket	-	-	3	12.632.100	25	2.000.000	833%	16%	25	2.000.000	25	-	Kec. Braja Sebah		
7	01	01	2.06	09	Penyelenggaraan Rapat Koordinasi dan Konsultasi SKPD	Jumlah Laporan Penyelenggaraan Rapat Koordinasi dan Konsultasi SKPD	12	laporan	-	-	3	27.600.000	25	3.750.000	833%	14%	25	3.750.000	2	-	Kec. Braja Sebah		
7	01	01	2.08		Penyediaan Jasa Penunjang Urusan Pemerintahan Daerah				-	-		96.511.060		36.952.816	-	38%	0	36.952.816	-	-	Kec. Braja Sebah		
7	01	01	2.08	02	Penyediaan Jasa Komunikasi, Sumber Daya Air dan Listrik	Jumlah Laporan Penyediaan Jasa Komunikasi, Sumber Daya Air dan Listrik yang Disediakan	12	laporan	-	-	0	11.046.000	0	2.202.816	-	20%	0	2.202.816	-	-	Kec. Braja Sebah		
7	01	01	2.08	04	Penyediaan Jasa Pelayanan Umum Kantor	Jumlah Laporan Penyediaan Jasa Pelayanan Umum Kantor yang Disediakan	12	laporan	-	-	5	85.465.060	42	34.750.000	833%	41%	42	34.750.000	3	-	Kec. Braja Sebah		
7	01	01	2.09		Pemeliharaan Barang Milik Daerah Penunjang Urusan Pemerintahan Daerah				-	-		29.599.000		5.164.000	-	17%	0	5.164.000	-	-	Kec. Braja Sebah		
7	01	01	2.09	01	Penyediaan Jasa Pemeliharaan, Biaya Pemeliharaan, dan Pajak Kendaraan Perorangan Dinas atau Kendaraan Dinas Jabatan	Jumlah Kendaraan Perorangan Dinas atau Kendaraan Dinas Jabatan yang Dipelihara dan dibayarkan Pajaknya	2	unit	-	-	3	22.859.000	25	5.164.000	833%	23%	25	5.164.000	13	-	Kec. Braja Sebah		
7	01	01	2.09	06	Pemeliharaan Peralatan Dan Mesin Kantor	Jumlah Pemeliharaan Peralatan dan Mesin Kantor	3	unit	-	-	0	6.740.000	0	-	-	0%	0	-	-	-	Kec. Braja Sebah		
7	01	02			PROGRAM PENYELENGGARAAN PEMERINTAHAN DAN PELAYANAN PUBLIK				-	-		12.450.000		5.000.000	-	40%	0	5.000.000	-	-	Kec. Braja Sebah		
7	01	02	2.04		Pelaksanaan Urusan Pemerintahan yang Dilimpahkan kepada Camat				-	-		12.450.000		5.000.000	-	40%	0	5.000.000	-	-	Kec. Braja Sebah		
7	01	02	2.04	01	Pelaksanaan Urusan Pemerintahan yang terkait dengan Pelayanan Perizinan Kecamatan (SIUP, SITU, TDP, WDU)	Jumlah Pelayanan Perizinan Kecamatan (SIUP, SITU, TDP, WDU)	4	dokumen	-	-	0	12.450.000	0	5.000.000	-	40%	0	5.000.000	-	-	Kec. Braja Sebah		
7	01	04			PROGRAM KOORDINASI KETENTERAMAN DAN KETERTIBAN UMUM				-	-		16.600.000		2.700.000	-	16%	0	2.700.000	-	-	Kec. Braja Sebah		
7	01	04	2.01		Koordinasi Upaya Penyelenggaraan Ketenteraman dan Ketertiban Umum				-	-		16.600.000		2.700.000	-	16%	0	2.700.000	-	-	Kec. Braja Sebah		

No	Kode	Urusan / Bidang Urusan Pemerintahan Daerah / Program/ Kegiatan/ Sub Kegiatan	Indikator Kinerja Program/ Kegiatan/ Sub Kegiatan	Capaian Kinerja RPJMD Pada Tahun 2026			Realisasi Capaian Kinerja RKPD s/d Tahun 2022 (awal periode RPJMD)		Target Kinerja dan Anggaran RKPD Tahun 2022		Realisasi Capaian Kinerja dan Anggaran RKPD Tahun 2022		Tingkat Capaian Kinerja dan Anggaran RKPD Tahun 2022 (%)		Realisasi Capaian Kinerja dan Anggaran RPJMD s/d Tahun 2022		Tingkat Capaian Kinerja dan Anggaran RPJMD s/d Tahun 2022 (%)		Perangkat Daerah			
				K	Satuan	Rp. (000)	K	Rp. (000)	K	Rp. (000)	K	Rp. (000)	K	Rp. (000)	K	Rp. (000)	K	%				
1	2	3	4	5			6		7		8		9 = 8/7 x 100 %		10= 6 + 8		11= 10/5x100%		12			
7	01	04	2.01	01	Sinergitas dengan Kepolisian Negara Republik Indonesia, Tentara Nasional Indonesia dan Instansi Vertikal di Wilayah Kecamatan	Jumlah Sosialisasi Keamanan dan Ketertiban Masyarakat dalam 1 Tahun	4	kali	-	-	0	16.600.000	0	2.700.000	-	16%	0	2.700.000	-	-	Kec. Braja Selehah	
41	7				UNSUR KEWILAYAHAN																	
7	01				KECAMATAN																	
7	01	01			PROGRAM PENUNJANG URUSAN PEMERINTAHAN DAERAH KABUPATEN/KOTA		100	persen	1.530.264.744	-	-	1	1.530.264.744	1	1.461.930.334	100%	96%	1	1.461.930.334	0	96%	Kec. Mataram Baru
7	01	01	2.01		Kegiatan Perencanaan, Penganggaran, dan Evaluasi Kinerja Perangkat Daerah	tertib administrasi dan kinerja pemda sesuai aturan	60	bulan	2.850.000	-	-	12	2.850.000	24	2.250.000	200%	79%	24	2.250.000	0	79%	Kec. Mataram Baru
7	01	01	2.01	01	Penyusunan Dokumen Perencanaan Perangkat Daerah	Tersedianya Jasa Tenaga Operator Komputer E Renstra	60	bulan	2.850.000	-	-	12	2.850.000	24	2.250.000	200%	79%	24	2.250.000	0	79%	Kec. Mataram Baru
7	01	01	2.02		Kegiatan Administrasi Keuangan Perangkat Daerah	Terlaksananya Administrasi Kinerja Perangkat Daerah	60	bulan	1.366.374.644	-	-	12	1.366.374.644	24	1.361.786.068	200%	100%	24	1.361.786.068	0	100%	Kec. Mataram Baru
7	01	01	2.02	01	Penyediaan Gaji dan Tunjangan ASN	Tersedianya Gaji dan Tunjangan ASN	60	bulan	1.300.574.644	-	-	12	1.300.574.644	24	1.301.426.068	200%	100%	24	1.301.426.068	0	100%	Kec. Mataram Baru
7	01	01	2.02	02	Penyediaan Administrasi Pelaksanaan Tugas ASN	Tersedianya Honor Pengguna Anggaran, PPK dan PPTK	60	bulan	40.480.000	-	-	12	40.480.000	24	39.730.000	200%	98%	24	39.730.000	0	98%	Kec. Mataram Baru
7	01	01	2.02	03	Pelaksanaan Penatausahaan dan Pengujian/Verifikasi	Tersedianya Honor Bendahara Pengeluaran dan Penyimpan Arsip	60	bulan	25.320.000	-	-	12	25.320.000	24	20.630.000	200%	81%	24	20.630.000	0	81%	Kec. Mataram Baru
7	01	01	2.03		Kegiatan Administrasi Barang Milik Daerah pada Perangkat Daerah	Terlaksananya Administrasi Barang Milik Daerah	60	bulan	7.350.000	-	-	12	7.350.000	24	1.800.000	200%	24%	24	1.800.000	0	24%	Kec. Mataram Baru
7	01	01	2.03	06	Penatausahaan Barang Milik Daerah pada SKPD	Tersedianya Honor Bendahara Barang	60	bulan	7.350.000	-	-	12	7.350.000	24	5.000.000	200%	68%	24	5.000.000	0	68%	Kec. Mataram Baru
7	01	01	2.05		Kegiatan Administrasi Kepegawaian Perangkat Daerah	Terlaksananya Administrasi Kepegawaian Perangkat Daerah	60	bulan	7.350.000	-	-	12	7.350.000	24	3.000.000	200%	41%	24	3.000.000	0	41%	Kec. Mataram Baru
7	01	01	2.05	02	Pengadaan Pakaian Dinas Beserta Atribut Kelengkapannya	Tersedianya Pengadaan Pakaian Dinas Beserta Atribut Kelengkapannya	60	bulan	9.000.000	-	-	12	9.000.000	24	10.350.000	200%	115%	24	10.350.000	0	115%	Kec. Mataram Baru
7	01	01	2.05	04	Koordinasi dan Pelaksanaan Sistem Informasi Kepegawaian	Tersedianya Koordinasi dan Pelaksanaan Sistem Informasi Kepegawaian			7.278.300	-	-		7.278.300		-	0%	0	-	-	0%	Kec. Mataram Baru	
7	01	01	2.06		Kegiatan Administrasi Umum Perangkat Daerah	Terlaksananya Administrasi Umum	60	bulan	27.357.400	-	-	12	27.357.400	24	14.554.266	200%	53%	24	14.554.266	0	53%	Kec. Mataram Baru
7	01	01	2.06	01	Penyediaan Alat/Bahan untuk Kegiatan Kantor- Alat Listrik	Tersedianya Alat/Bahan untuk Kegiatan Kantor- Alat Listrik	60	bulan	5.146.300	-	-	12	5.146.300	24	3.152.700	200%	61%	24	3.152.700	0	61%	Kec. Mataram Baru
7	01	01	2.06	02	Penyediaan Peralatan dan Perlengkapan Kantor	Tersedianya Belanja Alat Tulis Kantor	60	bulan	12.706.300	-	-	12	12.706.300	24	11.799.741	200%	93%	24	11.799.741	0	93%	Kec. Mataram Baru
7	01	01	2.06	03	Penyediaan Barang Cetak dan Pengandaan	Tersedianya Belanja Barang dan Cetak	60	bulan	8.861.100	-	-	12	8.861.100	24	4.200.000	200%	47%	24	4.200.000	0	47%	Kec. Mataram Baru
7	01	01	2.06	04	Penyelenggaraan Rapat Koordinasi dan Konsultasi SKPD	Tersedianya Makan Minum Rapat dan Perjalanan Dinas	60	bulan	13.350.000	-	-	12	13.350.000	24	5.000.000	200%	37%	24	5.000.000	0	37%	Kec. Mataram Baru
7	01	01	2.08		Kegiatan Penyediaan Jasa Penunjang Urusan Pemerintah Daerah	Terlaksananya Jasa Penunjang Urusan Pemerintahan	60	bulan	103.618.400	-	-	12	103.618.400	24	63.252.000	200%	61%	24	63.252.000	0	61%	Kec. Mataram Baru
7	01	01	2.08	02	Penyediaan Jasa Komunikasi, Sumber Daya Air dan Listrik	Tersedianya Belanja Rekening Listrik	60	bulan	11.060.000	-	-	12	11.060.000	24	9.034.895	200%	82%	24	9.034.895	0	82%	Kec. Mataram Baru

No	Kode				Urusan / Bidang Urusan Pemerintahan Daerah / Program / Kegiatan / Sub Kegiatan	Indikator Kinerja Program / Kegiatan / Sub Kegiatan	Capaian Kinerja RPJMD Pada Tahun 2026			Realisasi Capaian Kinerja RKP s/d Tahun 2022 (awal periode RPJMD)		Target Kinerja dan Anggaran RKP Tahun 2022		Realisasi Capaian Kinerja dan Anggaran RKP Tahun 2022		Tingkat Capaian Kinerja dan Anggaran RKP Tahun 2022 (%)		Realisasi Capaian Kinerja dan Anggaran RPJMD s/d Tahun 2022		Tingkat Capaian Kinerja dan Anggaran RPJMD s/d Tahun 2022 (%)		Perangkat Daerah	
							K	Satuan	Rp. (000)	K	Rp. (000)	K	Rp. (000)	K	Rp. (000)	K	Rp. (000)	K	Rp. (000)	K	Rp. (000)		K
1	2				3	4	5			6		7		8		9 = 8/7 x 100 %		10= 6 + 8		11= 10/5x100%		12	
	7	01	01	2.08	04	Penyediaan Jasa Pelayanan Umum Kantor	Tersedianya Honor Operator Komputer dan Jasa Kebersihan Kantor	60	bulan	92.558.400	-	-	12	92.558.400	24	57.692.900	200%	62%	24	57.692.900	0	62%	Kec. Mataram Baru
	7	01	01	2.07		Pengadaan Barang Milik Daerah Penunjang Urusan Pemerintah Daerah	Terlaksananya Pengadaan Barang Milik Daerah Penunjang Urusan Pemerintah Daerah	60	bulan	15.364.300	-	-	12	15.364.300	24	-	200%	0%	24	-	0	0%	Kec. Mataram Baru
	7	01	01	2.07	0	Belanja Pengadaan Peralatan dan Mesin Lainnya	Teroenuhinya Pengadaan Peralatan dan Mesin Lainnya	60	bulan	15.364.300	-	-	12	15.364.300	24	6.202.477	200%	40%	24	6.202.477	0	40%	Kec. Mataram Baru
	7	01	01	2.09		Kegiatan Pemeliharaan Barang Milik Daerah Penunjang Urusan Pemerintah Daerah	Terlaksananya Pemeliharaan Barang Milik Daerah	60	bulan	1.873.600	-	-	12	1.873.600	24	18.288.000	200%	976%	24	18.288.000	0	976%	Kec. Mataram Baru
	7	01	01	2.09	01	Penyediaan Jasa Pemeliharaan, Biaya Pemeliharaan dan Pajak Kendaraan Perorangan Dinas atau Kendaraan Dinas Jabatan	Tersedianya Belanja Bahan Bakar Minyak, Suku Cadang dan Pelumas Kendaraan Dinas	60	bulan	1.873.600	-	-	12	1.873.600	24	18.288.000	200%	976%	24	18.288.000	0	976%	Kec. Mataram Baru
	7	01	02			PROGRAM PENYELENGGARAAN PEMERINTAHAN DAN PELAYANAN PUBLIK	berfungsinya sarana dan prasarana aparatur dengan baik (%)	100	persen	14.602.500	-	-	100	14.602.500	24	9.050.000	24%	62%	24	9.050.000	0	62%	Kec. Mataram Baru
	7	01	02	2.04		Kegiatan Pelaksanaan Urusan Pemerintahan yang dilimpahkan kepada Camat	Terlaksananya Urusan Pemerintahan yang dilimpahkan kepada Camat	60	Bulan	14.602.500	-	-	12	14.602.500	24	9.050.000	200%	62%	24	9.050.000	0	62%	Kec. Mataram Baru
	7	01	02	2.04	01	Pelaksanaan Urusan Pemerintahan yang terkait dengan Pelayanan Perizinan Non Usaha	Tersedianya Honor Operator PATEN	60	Bulan	14.602.500	-	-	12	14.602.500	24	12.000.000	200%	82%	24	12.000.000	0	82%	Kec. Mataram Baru
	7	01	04			PROGRAM KOORDINASI KETENTERAMAN DAN KETERTIBAN UMUM	berfungsinya sarana dan prasarana aparatur dengan baik (%)	100	persen	16.172.000	-	-	100	16.172.000	24	92.067.050	24%	569%	24	92.067.050	0	569%	Kec. Mataram Baru
	7	01	04	2.01		Kegiatan Koordinasi Upaya Penyelenggaraan Ketenteraman dan Ketertiban Umum	Terlaksananya Koordinasi Upaya Penyelenggaraan Keamanan dan Ketertiban	60	Bulan	16.172.000	-	-	12	16.172.000	24	92.067.050	200%	569%	24	92.067.050	0	569%	Kec. Mataram Baru
	7	01	04	2.01	01	Sinergitas dengan Kepolisian Negara Republik Indonesia, Tentara Nasional Indonesia dan Instansi Vertikal di Wilayah Kecamatan	Tersedianya Honor Narasumber, dan Makan Minum Rapat Sosialisasi Kamtibmas	60	Bulan	14.710.000	-	-	12	14.710.000	24	92.067.050	200%	626%	24	92.067.050	0	626%	Kec. Mataram Baru
42	7					UNSUR KEWILAYAHAN																	
	7	01				KECAMATAN																	
	7	01	01			PROGRAM PENUNJANG URUSAN PEMERINTAHAN DAERAH KABUPATEN/KOTA		%			-	-	100	300.453.600	21	126.300.000	21%	42%	21	126.300.000	-	-	Kec. Jabung
	7	01	01	2.01		Kegiatan Perencanaan, Penganggaran, dan Evaluasi Kinerja Perangkat Daerah		%			-	-	100	3.081.000	0	3.081.000	0%	100%	0	3.081.000	-	-	Kec. Jabung
	7	01	01	2.01	01	Penyusunan Dokumen Perencanaan Perangkat Daerah		%			-	-	100	3.081.000	0	3.081.000	0%	100%	0	3.081.000	-	-	Kec. Jabung
	7	01	01	2.02		Administrasi Keuangan Perangkat Daerah		%			-	-	100	88.820.000	27	29.750.000	27%	33%	27	29.750.000	-	-	Kec. Jabung
	7	01	01	2.02	02	Penyediaan Administrasi Pelaksanaan Tugas ASN		%			-	-	100	60.780.000	27	20.150.000	27%	33%	27	20.150.000	-	-	Kec. Jabung
	7	01	01	2.02	03	Pelaksanaan Penatausahaan dan Pengujian Verifikasi Keuangan SKPD		%			-	-	100	28.040.000	26	9.600.000	26%	34%	26	9.600.000	-	-	Kec. Jabung
	7	01	01	2.02	0	Penatausahaan Barang Milik Daerah Pada SKPD		%			-	-	100	7.500.000	28	2.400.000	28%	32%	28	2.400.000	-	-	Kec. Jabung
	7	01	01	2.02	0	Penatausahaan Barang Milik Daerah Pada SKPD		%			-	-	100	7.500.000	28	2.400.000	28%	32%	28	2.400.000	-	-	Kec. Jabung
	7	01	01	2.05		Administrasi Kepegawaian Daerah		%			-	-	100	-	0	-	0%	-	0	-	-	-	Kec. Jabung

No	Kode	Urusan / Bidang Urusan Pemerintahan Daerah / Program / Kegiatan / Sub Kegiatan	Indikator Kinerja Program / Kegiatan / Sub Kegiatan	Capaian Kinerja RPJMD Pada Tahun 2026			Realisasi Capaian Kinerja RKP s/d Tahun 2022 (awal periode RPJMD)		Target Kinerja dan Anggaran RKP Tahun 2022		Realisasi Capaian Kinerja dan Anggaran RKP Tahun 2022		Tingkat Capaian Kinerja dan Anggaran RKP Tahun 2022 (%)		Realisasi Capaian Kinerja dan Anggaran RPJMD s/d Tahun 2022		Tingkat Capaian Kinerja dan Anggaran RPJMD s/d Tahun 2022 (%)		Perangkat Daerah
				K	Satuan	Rp. (000)	K	Rp. (000)	K	Rp. (000)	K	Rp. (000)	K	Rp. (000)	K	Rp. (000)	K	%	
7	01 01 2.05 02	Pengandaan Pakaian Dinas Beserta Atribut Kelengkapannya				-	-	100	-	0	-	0%	-	0	-	-	-	Kec. Jabung	
7	01 01 2.06	Administrasi Umum Prangkat Daerah				-	-	100	56.690.300	0	33.469.000	0%	59%	0	33.469.000	-	-	Kec. Jabung	
7	01 01 2.06 01	Penyediaan Komponen Instalasi Listrik/Penerangan Bangunan Kantor				-	-	100	4.536.200	0	3.024.000	0%	67%	0	3.024.000	-	-	Kec. Jabung	
7	01 01 2.06 02	Penyediaan Peralatan dan Perlengkapan Kantor				-	-	100	14.548.600	0	9.218.000	0%	63%	0	9.218.000	-	-	Kec. Jabung	
7	01 01 2.06 05	Penyediaan Barang Cetak dan Pengandaan				-	-	100	12.105.500	0	6.052.000	0%	50%	0	6.052.000	-	-	Kec. Jabung	
7	01 01 2.06 06	Penyelenggaraan Rapat Koordinasi dan Konsultasi SKPD				-	-	100	25.500.000	0	15.175.000	0%	60%	0	15.175.000	-	-	Kec. Jabung	
7	01 01 2.08	Penyediaan Jasa Penunjang Urusan Pemerintahan Daerah				-	-	100	98.706.300	22	40.500.000	22%	41%	22	40.500.000	-	-	Kec. Jabung	
7	01 01 2.08 02	Penyediaan Jasa Komunikasi, Sumber daya Air dan Listrik				-	-	100	11.060.000	0	3.500.000	0%	32%	0	3.500.000	-	-	Kec. Jabung	
7	01 01 2.08 04	Penyediaan Jasa Pelayanan Umum Kantor				-	-	100	87.646.300	21	37.000.000	21%	42%	21	37.000.000	-	-	Kec. Jabung	
7	01 01 2.09	Pemeliharaan Barang Milik Daerah Penunjang Urusan Pemerintahan				-	-	100	25.206.000	0	7.400.000	0%	29%	0	7.400.000	-	-	Kec. Jabung	
7	01 01 2.09 01	Penyediaan Jasa Pemeliharaan, Biaya Pemeliharaan dan Pajak Kendaraan				-	-	100	18.956.000	0	5.000.000	0%	26%	0	5.000.000	-	-	Kec. Jabung	
7	01 01 2.09 06	Pemeliharaan Peralatan dan Mesin				-	-	100	6.250.000	0	2.400.000	0%	38%	0	2.400.000	-	-	Kec. Jabung	
7	01 02	PROGRAM PENYELENGGARAAN PEMERINTAHAN DAN PELAYANAN PUBLIK																	
7	01 02 2.04	Pelaksanaan Urusan Pemerintahan yang di limpahkan kepada Camat				-	-	100	3.900.000	0	1.500.000	0%	38%	0	1.500.000	-	-	Kec. Jabung	
7	01 02 2.04 01	Pelaksanaan Urusan Pemerintahan Yang terkait Pelayanan Non Perizinan				-	-	100	3.900.000	0	1.500.000	0%	38%	0	1.500.000	-	-	Kec. Jabung	
7	01 04	PROGRAM KOORDINASI KETENTERAMAN DAN KETERTIBAN UMUM																	
7	01 04 2.01	Koordinasi Upaya Penyelenggaraan Ketenteraman dan Ketertiban umum				-	-	100	16.550.000	0	8.200.000	0%	50%	0	8.200.000	-	-	Kec. Jabung	
7	01 04 2.01 01	Koordinasi Upaya Penyelenggaraan Ketenteraman dan Ketertiban umum				-	-	100	16.550.000	0	8.200.000	0%	50%	0	8.200.000	-	-	Kec. Jabung	
43	7	UNSUR KEWILAYAHAN																	
7	01	KECAMATAN							1.489.936.212	4	538.173.563								
7	01 01	PROGRAM PENUNJANG URUSAN PEMERINTAH DAERAH KABUPATEN/KOTA				-	-	12	1.481.885.712	4	538.173.563	36%	36%	4	538.173.563	0	-	Kec. Gunung Pelindung	
7	01 01 2.01	Perencanaan, Penganggaran dan Evaluasi Kinerja Perangkat Daerah				-	-	12	5.760.000	5	2.250.000	39%	39%	5	2.250.000	0	-	Kec. Gunung Pelindung	
7	01 01 2.01 0	Belanja Alat/ Bahan Untuk Kegiatan Kantor - Bahan Cetak				-	-	12	3.510.000	0	-	0%	0%	0	-	-	-	Kec. Gunung Pelindung	
7	01 01 2.01 0	Belanja Operator Komputer E-Renstra / E-Renja				-	-	12	2.250.000	12	2.250.000	100%	100%	12	2.250.000	1	-	Kec. Gunung Pelindung	
7	01 01 2.02	Administrasi Keuangan Perangkat Daerah				-	-	12	1.189.255.812	4	431.773.563	36%	36%	4	431.773.563	0	-	Kec. Gunung Pelindung	
7	01 01 2.02 0	Belanja Pegawai				-	-	12	1.189.255.812	4	431.773.563	36%	36%	4	431.773.563	0	-	Kec. Gunung Pelindung	
7	01 01 2.02 02	Penyediaan Administrasi Pelaksana Tugas ASN				-	-	12	31.680.000	5	12.300.000	39%	39%	5	12.300.000	0	-	Kec. Gunung Pelindung	

No	Kode	Urusan / Bidang Urusan Pemerintahan Daerah / Program/ Kegiatan/ Sub Kegiatan	Indikator Kinerja Program/ Kegiatan/ Sub Kegiatan	Capaian Kinerja RPJMD Pada Tahun 2026			Realisasi Capaian Kinerja RKPd s/d Tahun 2022 (awal periode RPJMD)		Target Kinerja dan Anggaran RKPd Tahun 2022		Realisasi Capaian Kinerja dan Anggaran RKPd Tahun 2022		Tingkat Capaian Kinerja dan Anggaran RKPd Tahun 2022 (%)		Realisasi Capaian Kinerja dan Anggaran RPJMD s/d Tahun 2022		Tingkat Capaian Kinerja dan Anggaran RPJMD s/d Tahun 2022 (%)		Perangkat Daerah
				5			6		7		8		9 = 8/7 x 100 %		10= 6 + 8		11= 10/5x100%		
				K	Satuan	Rp. (000)	K	Rp. (000)	K	Rp. (000)	K	Rp. (000)	K	Rp. (000)	K	Rp. (000)	K	Rp. (000)	
				19	Bulan		-	-	12	31.080.000	12	11.700.000	100%	38%	12	11.700.000	1	-	Kec. Gunung Pelindung
				20	Bulan		-	-	12	600.000	12	600.000	100%	100%	12	600.000	1	-	Kec. Gunung Pelindung
7	01 01 2.02	03	Pelaksanaan Penatausahaan dan Penguji/ Verifikasi Keuangan SKPD	21	Bulan		-	-	12	30.180.000	5	12.450.000	41%	41%	5	12.450.000	0	-	Kec. Gunung Pelindung
				22	Bulan		-	-	12	14.880.000	5	6.200.000	42%	42%	5	6.200.000	0	-	Kec. Gunung Pelindung
				23	Bulan		-	-	12	300.000	0	-	0%	0%	0	-	-	-	Kec. Gunung Pelindung
				24	Bulan		-	-	12	6.000.000	5	2.500.000	42%	42%	5	2.500.000	0	-	Kec. Gunung Pelindung
				25	Bulan		-	-	12	9.000.000	5	3.750.000	42%	42%	5	3.750.000	0	-	Kec. Gunung Pelindung
7	01 01 2.03	06	Penata Usahaan Barang Milik Daerah Pada SKPD	26	Bulan		-	-	12	6.300.000	5	2.500.000	40%	40%	5	2.500.000	0	-	Kec. Gunung Pelindung
				27	Bulan		-	-	12	6.000.000	5	2.500.000	42%	42%	5	2.500.000	0	-	Kec. Gunung Pelindung
				28	Bulan		-	-	12	300.000	0	-	0%	0%	0	-	-	-	Kec. Gunung Pelindung
7	01 01 2.06		Peningkatan Sarana dan Prasarana Disiplin Pegawai																
7	01 01 2.06	01	Penyediaan Komponen Instalasi Listrik/ Penerangan Bangunan Kantor	29	Bulan		-	-	12	3.520.500	6	1.760.000	50%	50%	6	1.760.000	0	-	Kec. Gunung Pelindung
				30	Bulan		-	-	12	3.520.500	6	1.760.000	50%	50%	6	1.760.000	0	-	Kec. Gunung Pelindung
7	01 01 2.06	02	Penyediaan Peralatan dan Pelengkapan Kantor	31	Bulan		-	-	12	12.231.000	6	6.115.000	50%	50%	6	6.115.000	0	-	Kec. Gunung Pelindung
				32	Bulan		-	-	12	5.976.600	6	2.988.000	50%	50%	6	2.988.000	0	-	Kec. Gunung Pelindung
				33	Bulan		-	-	12	6.254.400	6	3.127.000	50%	50%	6	3.127.000	0	-	Kec. Gunung Pelindung
7	01 01 2.06	03	Penyediaan Peralatan Rumah Tangga	34	Bulan		-	-	12	5.218.800	8	3.500.000	67%	67%	8	3.500.000	0	-	Kec. Gunung Pelindung
7	01 01 2.06	04	Belanja Alat/ Bahan Untuk Kegiatan Kantor - Perabot Kantor	35	Bulan		-	-	12	5.218.800	8	3.500.000	67%	67%	8	3.500.000	0	-	Kec. Gunung Pelindung
7	01 01 2.06	05	Penyediaan Barang Cetak dan Penggandaan	36	Bulan		-	-	12	10.765.000	4	3.753.444	35%	35%	4	3.753.444	0	-	Kec. Gunung Pelindung
				37	Bulan		-	-	12	10.765.000	4	3.753.444	35%	35%	4	3.753.444	0	-	Kec. Gunung Pelindung
7	01 01 2.06	09	Penyelenggaraan Rapat Koordinasi dan Konsultasi SKPD	38	Bulan		-	-	12	11.700.000	2	2.100.000	18%	18%	2	2.100.000	0	-	Kec. Gunung Pelindung
				39	Bulan		-	-	12	7.500.000	0	-	0%	0%	0	-	-	-	Kec. Gunung Pelindung
				40	Bulan		-	-	12	4.200.000	6	2.100.000	50%	50%	6	2.100.000	0	-	Kec. Gunung Pelindung
7	01 01 2.07		Pengadaan Barang Milik Daerah Penunjang Urusan Pemerintah Daerah	41	Bulan		-	-	12	8.050.500	0	-	0%	0%	0	-	-	-	Kec. Gunung Pelindung
7	01 01 2.01		Pengadaan Peralatan dan Mesin Lainnya	42	Bulan		-	-	12	8.050.500	0	-	0%	0%	0	-	-	-	Kec. Gunung Pelindung
7	01 01 2.01		Belanja Modal Personal Komputer	43	Bulan		-	-	12	6.690.000	0	-	0%	0%	0	-	-	-	Kec. Gunung Pelindung
7	01 01 2.01		Belanja Modal Pengadaan Printer	44	Bulan		-	-	12	1.360.500	0	-	0%	0%	0	-	-	-	Kec. Gunung Pelindung
7	01 01 2.01		Penyediaan Jasa Penunjang Urusan Pemerintahan Daerah	45	Bulan		-	-	12	12.076.800	2	2.500.556	21%	21%	2	2.500.556	0	-	Kec. Gunung Pelindung
7	01 01 2.01		Belanja Tagihan Listrik	46	Bulan		-	-	12	12.076.800	2	2.500.556	21%	21%	2	2.500.556	0	-	Kec. Gunung Pelindung
7	01 01 2.01		Penyediaan Jasa Pelayanan Umum Kantor	47	Bulan		-	-	12	109.830.600	5	45.000.000	41%	41%	5	45.000.000	0	-	Kec. Gunung Pelindung
7	01 01 2.01		Belanja Alat/ Bahan Untuk Kegiatan Kantor - Perabot Kantor	48	Bulan		-	-	12	1.150.200	0	-	0%	0%	0	-	-	-	Kec. Gunung Pelindung

No	Kode				Urusan / Bidang Urusan Pemerintahan Daerah / Program / Kegiatan / Sub Kegiatan	Indikator Kinerja Program / Kegiatan / Sub Kegiatan	Capaian Kinerja RPJMD Pada Tahun 2026			Realisasi Capaian Kinerja RPKD s/d Tahun 2022 (awal periode RPJMD)		Target Kinerja dan Anggaran RPKD Tahun 2022		Realisasi Capaian Kinerja dan Anggaran RPKD Tahun 2022		Tingkat Capaian Kinerja dan Anggaran RPKD Tahun 2022 (%)		Realisasi Capaian Kinerja dan Anggaran RPJMD s/d Tahun 2022		Tingkat Capaian Kinerja dan Anggaran RPJMD s/d Tahun 2022 (%)		Perangkat Daerah
							5			6		7		8		9 = 8/7 x 100 %		10= 6 + 8		11= 10/5x100%		
							K	Satuan	Rp. (000)	K	Rp. (000)	K	Rp. (000)	K	Rp. (000)	K	Rp. (000)	K	Rp. (000)	K	Rp. (000)	
7	01	01	2.01	Belanja Jasa Operator Komputer (OPD & E-KTP)		49	Bulan		-	-	12	54.000.000	5	22.500.000	42%	42%	5	22.500.000	0	-	Kec. Gunung Pelindung	
7	01	01	2.01	Belanja Jasa Tenaga Kebersihan		50	Bulan		-	-	12	36.000.000	5	15.000.000	42%	42%	5	15.000.000	0	-	Kec. Gunung Pelindung	
7	01	01	2.01	Belanja Jasa Keamanan Kantor		51	Bulan		-	-	12	18.000.000	5	7.500.000	42%	42%	5	7.500.000	0	-	Kec. Gunung Pelindung	
7	01	01	2.01	Belanja Iuran Jaminan Kecelakaan Kerja (JKK) Non PNS		52	Bulan		-	-	12	302.400	0	-	0%	0%	0	-	-	-	Kec. Gunung Pelindung	
7	01	01	2.01	Belanja Iuran Jaminan Kematian (JKM) Non PNS		53	Bulan		-	-	12	378.000	0	-	0%	0%	0	-	-	-	Kec. Gunung Pelindung	
7	01	01	2.01	Penyediaan Jasa Pemeliharaan, Biaya Pemeliharaan dan Pajak Kendaraan		54	Bulan		-	-	12	18.695.200	3	4.671.000	25%	25%	3	4.671.000	0	-	Kec. Gunung Pelindung	
7	01	01	2.01	Belanja Bahan Bakar dan Pelumas		55	Bulan		-	-	12	18.695.200	3	4.671.000	25%	25%	3	4.671.000	0	-	Kec. Gunung Pelindung	
7	01	02		PROGRAM PENYELENGARAAN PEMERINTAH DAN PELAYANAN PUBLIK		56	Bulan		-	-	12		0		0%	-	0	-	-	-	Kec. Gunung Pelindung	
7	01	02	2.04	Pelaksanaan Urusan Pemerintahan yang Dilimpahkan kepada Camat		57	Bulan		-	-	12	18.500.000	5	7.500.000	41%	41%	5	7.500.000	0	-	Kec. Gunung Pelindung	
7	01	02	2.04	0 Belanja Alat/ Bahan Untuk Kegiatan Kantor - Bahan Cetak		58	Bulan		-	-	12	500.000	0	-	0%	0%	0	-	-	-	Kec. Gunung Pelindung	
7	01	02	2.04	0 Belanja Jasa Tenaga Operator Komputer (Paten)		59	Bulan		-	-	12	18.000.000	5	7.500.000	42%	42%	5	7.500.000	0	-	Kec. Gunung Pelindung	
7	01	04		PROGRAM KOORDINASI KETENTRAMAN DAN KETERTIBAN UMUM		60	Bulan		-	-	12		0		0%	-	0	-	-	-	Kec. Gunung Pelindung	
7	01	04	2.01	Koordinasi Upaya Penyelenggaraan Ketentraman dan Ketertiban Umum		61	Bulan		-	-	12	16.172.000	0	-	0%	0%	0	-	-	-	Kec. Gunung Pelindung	
7	01	04	2.01	0 Belanja Bahan- Bahan lainnya		62	Bulan		-	-	12	3.372.000	0	-	0%	0%	0	-	-	-	Kec. Gunung Pelindung	
7	01	04	2.01	0 Belanja Makan Minum Rapat		63	Bulan		-	-	12	2.000.000	0	-	0%	0%	0	-	-	-	Kec. Gunung Pelindung	
7	01	04	2.01	0 Belanja Honorarium Narasumber KAMTIBMAS		64	Bulan		-	-	12	10.800.000	0	-	0%	0%	0	-	-	-	Kec. Gunung Pelindung	
44	7			UNSUR KEWILAYAHAN																		
7	01			KECAMATAN																		
7	01	01		PROGRAM PENUNJANG URUSAN PEMERINTAHAN DAERAH KABUPATEN/KOTA					-	-		1.580.494.719		644.574.833	-	41%	0	644.574.833	-	-	Kec. Marga Sekampung	
7	01	01	2.01	Perencanaan, Penganggaran, dan Evaluasi Kinerja Perangkat Daerah					-	-		3.000.000		2.250.000	-	75%	0	2.250.000	-	-	Kec. Marga Sekampung	
7	01	01	2.01	01 Penyusunan Dokumen Perencanaan Perangkat Daerah	Jumlah Dokumen Perencanaan Kecamatan (Renstra, Renja, PPAS)	3	dokumen		-	-	3	3.000.000	3	2.250.000	100%	75%	3	2.250.000	1	-	Kec. Marga Sekampung	
7	01	01	2.02	Administrasi Keuangan Perangkat Daerah					-	-		1.374.225.819		569.824.833	-	41%	0	569.824.833	-	-	Kec. Marga Sekampung	
7	01	01	2.02	01 Penyediaan Gaji dan Tunjangan ASN	Jumlah Orang yang Menerima Gaji dan Tunjangan ASN	13	orang		-	-	13	1.314.008.719	5	551.894.833	38%	42%	5	551.894.833	0	-	Kec. Marga Sekampung	
7	01	01	2.02	02 Penyediaan Administrasi Pelaksanaan Tugas ASN	Jumlah Dokumen Hasil Penyediaan Administrasi Pelaksanaan Tugas ASN	3	dokumen		-	-	3	41.177.100	5	10.080.000	167%	24%	5	10.080.000	2	-	Kec. Marga Sekampung	
7	01	01	2.02	03 Pelaksanaan Penatausahaan dan Pengujian/Verifikasi Keuangan SKPD	Jumlah Dokumen Penatausahaan dan Pengujian/Verifikasi Keuangan SKPD	1	dokumen		-	-	1	19.040.000	5	7.850.000	500%	41%	5	7.850.000	5	-	Kec. Marga Sekampung	
7	01	01	2.03	Administrasi Barang Milik Daerah pada Perangkat Daerah					-	-		7.500.000		2.500.000	-	33%	0	2.500.000	-	-	Kec. Marga Sekampung	

No	Kode	Urusan / Bidang Urusan Pemerintahan Daerah / Program / Kegiatan / Sub Kegiatan	Indikator Kinerja Program / Kegiatan / Sub Kegiatan	Capaian Kinerja RPJMD Pada Tahun 2026			Realisasi Capaian Kinerja RKPd s/d Tahun 2022 (awal periode RPJMD)		Target Kinerja dan Anggaran RKPd Tahun 2022		Realisasi Capaian Kinerja dan Anggaran RKPd Tahun 2022		Tingkat Capaian Kinerja dan Anggaran RKPd Tahun 2022 (%)		Realisasi Capaian Kinerja dan Anggaran RPJMD s/d Tahun 2022		Tingkat Capaian Kinerja dan Anggaran RPJMD s/d Tahun 2022 (%)		Perangkat Daerah
				K	Satuan	Rp. (000)	K	Rp. (000)	K	Rp. (000)	K	Rp. (000)	K	Rp. (000)	K	Rp. (000)	K	%	
7	01 01 2.03 06	Penatausahaan Barang Milik Daerah pada SKPD	Jumlah Laporan Penatausahaan Barang Milik Daerah pada SKPD	12	bulan	-	-	12	7.500.000	5	2.500.000	42%	33%	5	2.500.000	0	-	Kec. Marga Sekampung	
7	01 01 2.05	Administrasi Kepegawaian Perangkat Daerah				-	-		-		-	-	-	0	-	-	-	Kec. Marga Sekampung	
7	01 01 2.05 02	Pengadaan Pakaian Dinas Berserta Atribut Kelengkapannya	Jumlah Pakai Dinas Berserta Kelengkapannya	20	Stel	-	-	20	-	5	-	25%	-	5	-	0	-	Kec. Marga Sekampung	
7	01 01 2.06	Administrasi Umum Perangkat Daerah				-	-		68.890.900		16.115.120	-	23%	0	16.115.120	-	-	Kec. Marga Sekampung	
7	01 01 2.06 01	Penyediaan Komponen Instalasi Listrik/Penerangan Bangunan Kantor	Jumlah Paket Komponen Instalasi Listrik/Penerangan Bangunan Kantor yang Disediakan	1	paket	-	-	1	-	3	-	300%	-	3	-	3	-	Kec. Marga Sekampung	
7	01 01 2.06 02	Penyediaan Peralatan dan Perlengkapan Kantor	Jumlah Paket Peralatan dan Perlengkapan Kantor yang Disediakan	1	paket	-	-	1	8.172.900	3	4.115.120	300%	50%	3	4.115.120	3	-	Kec. Marga Sekampung	
7	01 01 2.06 05	Penyediaan Barang Cetak dan Penggandaan	Jumlah Paket Barang Cetak dan Penggandaan yang Disediakan	1	paket	-	-	1	8.398.000	3	2.000.000	300%	24%	3	2.000.000	3	-	Kec. Marga Sekampung	
7	01 01 2.06 09	Penyelenggaraan Rapat Koordinasi dan Konsultasi SKPD	Jumlah Laporan Penyelenggaraan Rapat Koordinasi dan Konsultasi SKPD	12	laporan	-	-	12	52.320.000	3	10.000.000	25%	19%	3	10.000.000	0	-	Kec. Marga Sekampung	
7	01 01 2.08	Penyediaan Jasa Penunjang Urusan Pemerintahan Daerah				-	-		103.186.000		46.014.880	-	45%	0	46.014.880	-	-	Kec. Marga Sekampung	
7	01 01 2.08 02	Penyediaan Jasa Komunikasi, Sumber Daya Air dan Listrik	Jumlah Laporan Penyediaan Jasa Komunikasi, Sumber Daya Air dan Listrik yang Disediakan	12	laporan	-	-	12	11.200.000	0	1.014.880	0%	9%	0	1.014.880	-	-	Kec. Marga Sekampung	
7	01 01 2.08 04	Penyediaan Jasa Pelayanan Umum Kantor	Jumlah Laporan Penyediaan Jasa Pelayanan Umum Kantor yang Disediakan	12	laporan	-	-	12	91.986.000	5	45.000.000	42%	49%	5	45.000.000	0	-	Kec. Marga Sekampung	
7	01 01 2.09	Pemeliharaan Barang Milik Daerah Penunjang Urusan Pemerintahan Daerah				-	-		23.692.000		7.870.000	-	33%	0	7.870.000	-	-	Kec. Marga Sekampung	
7	01 01 2.09 01	Penyediaan Jasa Pemeliharaan, Biaya Pemeliharaan, dan Pajak Kendaraan Perorangan Dinas atau Kendaraan Dinas Jabatan dan dibayarkan Pajaknya	Jumlah Kendaraan Perorangan Dinas atau Kendaraan Dinas Jabatan yang Dipelihara dan dibayarkan Pajaknya	2	unit	-	-	2	16.752.000	3	3.000.000	150%	18%	3	3.000.000	2	-	Kec. Marga Sekampung	
7	01 01 2.09 06	Pemeliharaan Peralatan Dan Mesin	Jumlah Pemeliharaan Peralatan dan Mesin Kantor	3	unit	-	-	3	6.940.000	0	4.870.000	0%	70%	0	4.870.000	-	-	Kec. Marga Sekampung	
7	01 01	Penggadaan Peralatan dan Mesin Lainnya				-	-		-		-	-	-	0	-	-	-	Kec. Marga Sekampung	
7	01 01	Penggadaan Peralatan dan Mesin Lainnya	Jumlah Peralatan dan Mesin Lainnya	1	Unit	-	-	1	-	5	-	500%	-	5	-	5	-	Kec. Marga Sekampung	
7	01 02	PROGRAM PENYELENGGARAAN PEMERINTAHAN DAN PELAYANAN PUBLIK				-	-		19.000.000		9.000.000	-	47%	0	9.000.000	-	-	Kec. Marga Sekampung	
7	01 02 2.04	Pelaksanaan Urusan Pemerintahan yang Dilimpahkan kepada Camat				-	-		19.000.000		9.000.000	-	47%	0	9.000.000	-	-	Kec. Marga Sekampung	
7	01 02 2.04 01	Pelaksanaan Urusan Pemerintahan yang terkait dengan Pelayanan Perizinan Non Usaha	Jumlah Pelayanan Perizinan Kecamatan (SIUP, SITU, TDP, WDU)	4	dokumen	-	-	4	19.000.000	0	9.000.000	0%	47%	0	9.000.000	-	-	Kec. Marga Sekampung	
7	01 04	PROGRAM KOORDINASI KETERTAMANAN DAN KETERTIBAN UMUM				-	-		15.000.000		8.100.000	-	54%	0	8.100.000	-	-	Kec. Marga Sekampung	

No	Kode				Urusan / Bidang Urusan Pemerintahan Daerah / Program/ Kegiatan / Sub Kegiatan	Indikator Kinerja Program/ Kegiatan/ Sub Kegiatan	Capaian Kinerja RPJMD Pada Tahun 2026			Realisasi Capaian Kinerja RKPd s/d Tahun 2022 (awal periode RPJMD)		Target Kinerja dan Anggaran RKPd Tahun 2022		Realisasi Capaian Kinerja dan Anggaran RKPd Tahun 2022		Tingkat Capaian Kinerja dan Anggaran RKPd Tahun 2022 (%)		Realisasi Capaian Kinerja dan Anggaran RPJMD s/d Tahun 2022		Tingkat Capaian Kinerja dan Anggaran RPJMD s/d Tahun 2022 (%)		Perangkat Daerah	
							K	Satuan	Rp. (000)	K	Rp. (000)	K	Rp. (000)	K	Rp. (000)	K	Rp. (000)	K	Rp. (000)	K	Rp. (000)		K
1	2				3	4	5			6		7		8		9 = 8/7 x 100 %		10= 6 + 8		11= 10/5x100%		12	
7	01	04	2.01		Koordinasi Upaya Penyelenggaraan Ketenteraman dan Ketertiban Umum				-	-	4	15.000.000	0	8.100.000	-	54%	0	8.100.000	-	-		Kec. Marga Sekampung	
7	01	04	2.01	01	Sinergitas dengan Kepolisian Negara Republik Indonesia, Tentara Nasional Indonesia dan Instansi Vertikal di Wilayah Kecamatan	Jumlah Sosialisasi Keamanan dan Ketertiban Masyarakat dalam 1 Tahun	4	kali	-	-	4	15.000.000	0	8.100.000	0%	54%	0	8.100.000	-	-		Kec. Marga Sekampung	
45	7				UNSUR KEWILAYAHAN																		
7	01				KECAMATAN																		
7	01	01			PROGRAM PENUNJANG URUSAN PEMERINTAHAN DAERAH KABUPATEN/KOTA												0	-	-	-		Kec. Melinting	
7	01	01	2.01		Kegiatan Perencanaan, Penganggaran, dan Evaluasi Kinerja Perangkat Daerah	tertib administrasi dan kinerja pemda sesuai aturan	60	bulan	-	-	0	-	3	3.789.000	-	-	3	3.789.000	0	-		Kec. Melinting	
7	01	01	2.01	01	Penyusunan Dokumen Perencanaan Perangkat Daerah	jumlah dokumen perencanaan Kecamatan (Renstra, Renja, PPAS)	60	bulan	-	-	0	-	3	3.789.000	-	-	3	3.789.000	0	-		Kec. Melinting	
7	01	01	2.02		Kegiatan Administrasi Keuangan Perangkat Daerah	Terlaksananya Administrasi Kinerja Perangkat Daerah	60	bulan	1.849.446.850	-	-	12	640.111.520	24	2.733.988.904	200%	427%	24	2.733.988.904	0	148%		Kec. Melinting
7	01	01	2.02	01	Penyediaan Gaji dan Tunjangan ASN	jumlah gaji dan tunjangan PNS serta tambahan penghasilan PNS	60	bulan	1.782.476.850	-	-	12	608.011.520	24	2.589.088.904	200%	426%	24	2.589.088.904	0	145%		Kec. Melinting
7	01	01	2.02	02	Penyediaan Administrasi Pelaksanaan Tugas ASN	jumlah penyediaan adm. pelaksanaan tugas ASN(PA,PPK,PPTK,pengele ola arsip,opr e planning,opr.renja)	60	bulan	41.180.000	-	-	12	20.250.000	24	97.090.000	200%	479%	24	97.090.000	0	236%		Kec. Melinting
7	01	01	2.02	03	Pelaksanaan penatausahaan dan pengujian/verifikasi keuangan SKPD	jumlah penatausahaan keuangan SKPD (bendahara pengeluaran, Op SIMDA)	60	bulan	25.790.000	-	-	12	11.850.000	24	47.810.000	200%	403%	24	47.810.000	0	185%		Kec. Melinting
7	01	01	2.03		Kegiatan Administrasi barang Milik Daerah Pada Perangkat Daerah	Terlaksananya Administrasi Barang Milik Daerah	60	bulan	6.030.000	-	-	100	2.530.000	112	10.180.000	112%	402%	112	10.180.000	2	169%		Kec. Melinting
7	01	01	2.03	06	Penatausahaan Barang Milik daerah pada SKPD	jumlah penatausahaan barang milik daerah di kec	60	bulan	6.030.000	-	-	1	2.530.000	13	10.180.000	1300%	402%	13	10.180.000	0	169%		Kec. Melinting
7	01	01	2.05		Kegiatan Administrasi Kepegawaian Perangkat Daerah	Terlaksananya Administrasi Kepegawaian Daerah	60	bulan	16.260.000	-	-	100	12.000.000	112	19.650.000	112%	164%	112	19.650.000	2	121%		Kec. Melinting
7	01	01	2.05	02	SubKegiatan Pengadaan pakaian dinas beserta kelengkapannya	Tersedianya pakaian dinas harian pegawai	60	bulan	9.000.000	-	-	17	9.000.000	29	16.650.000	171%	185%	29	16.650.000	0	185%		Kec. Melinting
					Pengadaan pakaian dinas beserta kelengkapannya	jumlah pakaian dinas pegawai	60	bulan	9.000.000	-	-	17	9.000.000	29	16.650.000	171%	185%	29	16.650.000	0	185%		Kec. Melinting
7	01	01	2.05	04	SubKegiatan Koordinasi dan Pelaksanaan Sistem Informasi Kepegawaian	Tersedianya tenaga operator kepegawaian	60	bulan	7.260.000	-	-	17	3.000.000	12	3.000.000	71%	100%	12	3.000.000	0	41%		Kec. Melinting
7	01	01	2.05	0	Penyediaan tenaga operator kepegawaian	jumlah operator kepegawaian	60	bulan	7.260.000	-	-	17	3.000.000	12	3.000.000	71%	100%	12	3.000.000	0	41%		Kec. Melinting
7	01	01	2.06		ADMINISTRASI UMUM PERANGKAT DAERAH	Terlaksananya Administrasi Umum	60	bulan	33.488.200	-	-	100	3.842.500	112	73.722.500	112%	1919%	112	73.722.500	2	220%		Kec. Melinting
7	01	01	2.06	01	penyediaan komponen instalasi listrik/penerangan bangunan kantor	jumlah komponen instalasi listrik/penerangan bangunan kantor selama 1 tahun	60	bulan	5.264.200	-	-	1	-	13	6.905.200	1300%	-	13	6.905.200	0	131%		Kec. Melinting
7	01	01	2.06	02	Penyediaan peralatan dan perlengkapan kantor (ATK)	jumlah alat tulis kantor 1 tahun	60	bulan	10.533.000	-	-	2	3.842.500	14	22.702.500	700%	591%	14	22.702.500	0	216%		Kec. Melinting

No	Kode	Urusan / Bidang Urusan Pemerintahan Daerah / Program/ Kegiatan/ Sub Kegiatan	Indikator Kinerja Program/ Kegiatan/ Sub Kegiatan	Capaian Kinerja RPJMD Pada Tahun 2026			Realisasi Capaian Kinerja RKPd s/d Tahun 2022 (awal periode RPJMD)		Target Kinerja dan Anggaran RKPd Tahun 2022		Realisasi Capaian Kinerja dan Anggaran RKPd Tahun 2022		Tingkat Capaian Kinerja dan Anggaran RKPd Tahun 2022 (%)		Realisasi Capaian Kinerja dan Anggaran RPJMD s/d Tahun 2022		Tingkat Capaian Kinerja dan Anggaran RPJMD s/d Tahun 2022 (%)		Perangkat Daerah
				K	Satuan	Rp. (000)	K	Rp. (000)	K	Rp. (000)	K	Rp. (000)	K	Rp. (000)	K	Rp. (000)	K	%	
7	01 01 2.06 05	penyediaan barang cetak dan penggandaan	jumlah barang cetakan dan penggandaan kecamatan 1 tahun	60	bulan	3.741.000	-	-	12	-	24	7.914.800	200%	-	24	7.914.800	0	212%	Kec. Melinting
7	01 01 2.06 09	penyediaan rapat koordinasi dan konsultasi SKPD	jumlah rapat koordinasi dan konsultasi kecamatan	60	bulan	13.950.000	-	-	12	-	24	36.200.000	200%	-	24	36.200.000	0	259%	Kec. Melinting
7	01 01 2.07	PENGADAAN BARANG MILIK DAERAH PENUNJANG URUSAN PEMERINTAHAN DAERAH	Tersedianya peralatan kantor	60	bulan	32.400.000	-	-	100	8.500.000	112	118.806.300	112%	1398%	112	118.806.300	2	367%	Kec. Melinting
7	01 01 2.07 06	Pengadaan peralatan dan mesin lainnya	Jumlah Proyektor, laptop, kipas angin	60	bulan	32.400.000	-	-	12	8.500.000	24	27.929.000	200%	329%	24	27.929.000	0	86%	Kec. Melinting
7	01 01 2.08	PENYEDIAAN JASA PENUNJANG URUSAN PEMERINTAHAN DAERAH	Terlaksananya Jasa Penunjang Urusan Pemerintahan	60	bulan	86.504.000	-	-	100	37.927.500	112	116.224.800	112%	306%	112	116.224.800	2	134%	Kec. Melinting
7	01 01 2.08 02	penyediaan jasa komunikasi, sumber daya air dan listrik	jumlah tagihan listrik kantor dan rumah dinas	60	bulan	11.151.000	-	-	12	1.927.500	24	14.507.500	200%	753%	24	14.507.500	0	130%	Kec. Melinting
7	01 01 2.08 04	penyediaan jasa pelayanan umum kantor	jumlah jasa pelayanan umum kantor (cleaning servis, operator e-ktip, penjaga kantor, operator PATEN)	60	bulan	75.353.000	-	-	12	36.000.000	24	101.717.300	200%	283%	24	101.717.300	0	135%	Kec. Melinting
7	01 01 2.09	PEMELIHARAAN BARANG MILIK DAERAH PENUNJANG URUSAN PEMERINTAHAN DAERAH	Terlaksananya Pemeliharaan Barang Milik Daerah	60	bulan	19.354.000	-	-	100	-	112	40.063.000	112%	-	112	40.063.000	2	207%	Kec. Melinting
7	01 01 2.09 01	penyediaan jasa pemeliharaan dan pajak kendaraan dinas	jumlah suku cadang, BBM dan pelumas dan pajak kendaraan selama 1 tahun	60	bulan	19.354.000	-	-	12	-	24	19.429.000	200%	-	24	19.429.000	0	100%	Kec. Melinting
7	01 01 2.09 06	pemeliharaan peralatan dan mesin	jumlah pemeliharaan peralatan kantor 1 tahun	60	bulan	4.060.000	-	-	12	-	24	7.910.000	200%	-	24	7.910.000	0	195%	Kec. Melinting
7	01 01 2.09 10	pemeliharaan/rehabilitasi gedung kantor dan bangunan lainnya	jumlah pemeliharaan gedung kantor dan rumah dinas	60	bulan	6.500.000	-	-	12	-	24	12.724.000	200%	-	24	12.724.000	0	196%	Kec. Melinting
7	01 02	PROGRAM PENYELENGGARAAN PEMERINTAHAN DAN PELAYANAN PUBLIK	berfungsinya sarana dan prasarana aparatur dengan baik (%)				-	-					-	-	0	-	-	-	Kec. Melinting
7	01 02 2.04	pelaksanaan urusan pemerintahan yang diimpahkan kepada camat	Terlaksananya Urusan Pemerintahan yang diimpahkan kepada Camat	60	bulan	14.446.000	-	-	12	7.200.000	24	21.469.900	200%	298%	24	21.469.900	0	149%	Kec. Melinting
7	01 02 2.04 01	pelaksanaan urusan pemerintahan yang terkait dengan pelayanan perizinan non usaha	jumlah pelayanan perizinan kecamatan (SITU, SIUP, TDP, WDU)	60	bulan	14.446.000	-	-	12	7.200.000	24	21.469.900	200%	298%	24	21.469.900	0	149%	Kec. Melinting
7	01 04	PROGRAM KOORDINASI KETENTRAMAN DAN KETERTIBAN UMUM	berfungsinya sarana dan prasarana aparatur dengan baik (%)				-	-					-	-	0	-	-	-	Kec. Melinting
7	01 04 2.01	koordinasi upaya penyelenggaraan ketentraman dan ketertiban umum	Terlaksananya Koordinasi Upaya Penyelenggaraan Keamanan dan Ketertiban umum	60	bulan	14.635.000	-	-	12	-	24	15.600.000	200%	-	24	15.600.000	0	107%	Kec. Melinting
7	01 04 2.01 01	sinergitas dengan kepolisian Negara Republik Indonesia, Tentara Nasional Indonesia Dan instansi vertikal di wilayah kecamatan	Jumlah sosialisasi keamanan dan ketertiban masyarakat dalam 1 tahun	60	bulan	14.635.000	-	-	12	-	24	15.600.000	200%	-	24	15.600.000	0	107%	Kec. Melinting
46	7	UNSUR KEWILAYAHAN																	
7	01	KECAMATAN																	

No	Kode				Urusan / Bidang Urusan Pemerintahan Daerah / Program / Kegiatan / Sub Kegiatan	Indikator Kinerja Program/ Kegiatan/ Sub Kegiatan	Capaian Kinerja RPJMD Pada Tahun 2026			Realisasi Capaian Kinerja RKPd s/d Tahun 2022 (awal periode RPJMD)		Target Kinerja dan Anggaran RKPd Tahun 2022		Realisasi Capaian Kinerja dan Anggaran RKPd Tahun 2022		Tingkat Capaian Kinerja dan Anggaran RKPd Tahun 2022 (%)		Realisasi Capaian Kinerja dan Anggaran RPJMD s/d Tahun 2022		Tingkat Capaian Kinerja dan Anggaran RPJMD s/d Tahun 2022 (%)		Perangkat Daerah		
							K	Satuan	Rp. (000)	K	Rp. (000)	K	Rp. (000)	K	Rp. (000)	K	Rp. (000)	9 = 8/7 x 100 %		10= 6 + 8			11= 10/5x100%	
																		%	%	K	%		K	%
1	2				3	4	5			6		7		8		9 = 8/7 x 100 %		10= 6 + 8		11= 10/5x100%		12		
	7	01	01		PROGRAM PENUNJANG URUSAN PEMERINTAHAN DAERAH KABUPATEN/KOTA																			
	7	01	01	2.01	Perencanaan, Penganggaran, dan Evaluasi Kinerja Perangkat Daerah				-	-								0	-	-	-	Kec. Waway Karya		
	7	01	01	2.01	01 Penyusunan Dokumen Perencanaan Perangkat Daerah				-	-	25	3.850.000	58	2.250.000	234%	58%	58	2.250.000	-	-	-	Kec. Waway Karya		
	7	01	01	2.01	0 Belanja Alat/Bahan untuk Kegiatan Kantor- Bahan Cetak				-	-	25	600.000	0		0%	0%	0	-	-	-	Kec. Waway Karya			
	7	01	01	2.01	0 Belanja Jasa Tenaga Administrasi				-	-	25	2.250.000	100	2.250.000	400%	100%	100	2.250.000	-	-	-	Kec. Waway Karya		
	7	01	01	2.01	0 Belanja Perjalanan dinas dalam Kota				-	-	25	1.000.000	0	-	0%	0%	0	-	-	-	Kec. Waway Karya			
	7	01	01	2.02	Administrasi Keuangan Perangkat Daerah				-	-	0		0		-	-	0	-	-	-	Kec. Waway Karya			
	7	01	01	2.02	01 Penyediaan Gaji dan Tunjangan ASN				-	-	25	1.671.423.172	40	672.293.099	161%	40%	40	672.293.099	-	-	-	Kec. Waway Karya		
					Belanja Gaji pokok PNS			12	BULAN	-	25	909.469.801	40	365.045.600	161%	40%	40	365.045.600	3	-	-	Kec. Waway Karya		
					Belanja tunjangan keluarga PNS			12	BULAN	-	25	131.749.761	37	48.557.074	147%	37%	37	48.557.074	3	-	-	Kec. Waway Karya		
					Belanja tunjangan jabatan PNS			12	BULAN	-	25	110.205.109	31	33.820.000	123%	31%	31	33.820.000	3	-	-	Kec. Waway Karya		
					Belanja tunjangan fungsional umum PNS			12	BULAN	-	25	29.841.059	40	11.970.000	160%	40%	40	11.970.000	3	-	-	Kec. Waway Karya		
					Belanja tunjangan beras PNS			12	BULAN	-	25	78.233.216	37	29.330.100	150%	37%	37	29.330.100	3	-	-	Kec. Waway Karya		
					Belanja tunjangan PPh/tunjangan khusus PNS			12	BULAN	-	25	2.972.277	0	-	0%	0%	0	-	-	-	Kec. Waway Karya			
					Belanja pembulatan gaji PNS			12	BULAN	-	25	21.806	28	6.004	110%	28%	28	6.004	2	-	-	Kec. Waway Karya		
					Belanja Iuran Jaminan Kesehatan ASN			12	BULAN	-	25	66.295.595	31	20.722.018	125%	31%	31	20.722.018	3	-	-	Kec. Waway Karya		
					Belanja Iuran Jaminan Kecelakaan ASN			12	BULAN	-	25	3.080.482	25	766.828	100%	25%	25	766.828	2	-	-	Kec. Waway Karya		
					Belanja Iuran Jaminan Kematian ASN			12	BULAN	-	25	7.201.479	32	2.300.475	128%	32%	32	2.300.475	3	-	-	Kec. Waway Karya		
					Belanja Iuran Simpanan Peserta Tabungan Perumahan Rakyat PNS			-		-	25	6.252.587	0	-	0%	0%	0	-	-	-	Kec. Waway Karya			
					Tambahan Penghasilan Berdasarkan Beban Kerja PNS			12	BULAN	-	25	326.100.000	49	159.775.000	196%	49%	49	159.775.000	4	-	-	Kec. Waway Karya		
	7	01	01	2.02	02 Penyediaan Administrasi Pelaksanaan Tugas ASN						25	55.770.000	29	16.330.000	117%	29%	29	16.330.000	-	-	-	Kec. Waway Karya		
					Belanja Honorarium						0		0		-	-	0	-	-	-	Kec. Waway Karya			
					Belanja Honorarium Penanggungjawaban Pengelola Keuangan			4	orang/bulan	-	25	40.320.000	25	10.080.000	100%	25%	25	10.080.000	6	-	-	Kec. Waway Karya		
					Belanja Barang Pakai Habis						0		0		-	-	0	-	-	-	Kec. Waway Karya			
					Belanja alat /bahan untuk kegiatan kantor bahan cetak			-		-	0	450.000	0	-	-	0	-	-	-	-	Kec. Waway Karya			
					Belanja Jasa Kantor						0		0		-	-	0	-	-	-	Kec. Waway Karya			
					Belanja Jasa Tenaga Arsip dan perpustakaan			1	orang/bulan	-	25	6.000.000	42	2.500.000	167%	42%	42	2.500.000	42	-	-	Kec. Waway Karya		
					Belanja Jasa Tenaga Administrasi			1	orang/bulan	-	25	9.000.000	42	3.750.000	167%	42%	42	3.750.000	42	-	-	Kec. Waway Karya		
	7	01	01	2.02	03 PELAKSANAAN PENATAUSAHAN DAN PENGUJIAN/VERIFIKASI KEUANGAN SKPD						25	23.640.000	24	5.760.000	97%	24%	24	5.760.000	-	-	-	Kec. Waway Karya		
					Belanja Honorarium						0		0		-	-	0	-	-	-	Kec. Waway Karya			
					Belanja Honorarium Penanggungjawaban Pengelola Keuangan			3	orang/bulan	-	25	14.040.000	25	3.510.000	100%	25%	25	3.510.000	8	-	-	Kec. Waway Karya		
					Belanja Barang Pakai Habis						0		0		-	-	0	-	-	-	Kec. Waway Karya			
					Belanja Alat/Bahan untuk Kegiatan Kantor-benda pos			-		-	0	600.000	0	-	-	0	-	-	-	-	Kec. Waway Karya			
					Belanja Jasa Kantor						0		0		-	-	0	-	-	-	Kec. Waway Karya			
					Belanja Jasa Tenaga Operator Komputer (operator simda)			1	orang/bulan	-	25	9.000.000	25	2.250.000	100%	25%	25	2.250.000	25	-	-	Kec. Waway Karya		

No	Kode				Urusan / Bidang Urusan Pemerintahan Daerah / Program / Kegiatan / Sub Kegiatan	Indikator Kinerja Program / Kegiatan / Sub Kegiatan	Capaian Kinerja RPJMD Pada Tahun 2026			Realisasi Capaian Kinerja RKPd s/d Tahun 2022 (awal periode RPJMD)		Target Kinerja dan Anggaran RKPd Tahun 2022		Realisasi Capaian Kinerja dan Anggaran RKPd Tahun 2022		Tingkat Capaian Kinerja dan Anggaran RKPd Tahun 2022 (%)		Realisasi Capaian Kinerja dan Anggaran RPJMD s/d Tahun 2022		Tingkat Capaian Kinerja dan Anggaran RPJMD s/d Tahun 2022 (%)		Perangkat Daerah
							K	Satuan	Rp. (000)	K	Rp. (000)	K	Rp. (000)	K	Rp. (000)	K	Rp. (000)	K	Rp. (000)	K	Rp. (000)	
1	2				3	4	5			6		7		8		9 = 8/7 x 100 %		10= 6 + 8		11= 10/5x100%		12
	7	01	01	2.03	ADMINISTRASI BARANG MILIK DAERAH PADA PERANGKAT DAERAH																	Kec. Waway Karya
	7	01	01	2.03	06	Penatausahaan Barang Milik Daerah pada SKPD				-	-	0	6.000.000	42	2.500.000	167%	42%	42	2.500.000	-	-	Kec. Waway Karya
						Belanja Honorarium				-	-	0		0		-	-	0		-	-	Kec. Waway Karya
						Belanja Honorarium Penanggungjawaban Pengelola Keuangan (Pengelola barang)				-	-	25	6.000.000	42	2.500.000	167%	42%	42	2.500.000	-	-	Kec. Waway Karya
	7	01	01	2.06	ADMINISTRASI UMUM PERANGKAT DAERAH					-	-	0		0		-	-	0		-	-	Kec. Waway Karya
	7	01	01	2.06	01	PENYEDIAAN KOMPONEN INSTALASI LISTRIK ATAU PENERANGAN BANGUNAN KANTOR				-	-	25	1.002.000	23	233.800	93%	23%	23	233.800	-	-	Kec. Waway Karya
						Belanja Barang Pakai Habis				-	-	0		0		-	-	0		-	-	Kec. Waway Karya
						Belanja Alat/Bahan untuk Kegiatan Kantor- Alat Listrik				-	-	25	1.002.000	23	233.800	93%	23%	23	233.800	-	-	Kec. Waway Karya
	7	01	01	2.06	02	PENYEDIAAN PERALATAN DAN PERLENGKAPAN				-	-	25	11.697.000	33	3.918.000	134%	33%	33	3.918.000	-	-	Kec. Waway Karya
						Belanja Barang Pakai Habis				-	-	0		0		-	-	0		-	-	Kec. Waway Karya
						Belanja Alat/Bahan untuk Kegiatan Kantor- Alat Tulis Kantor				-	-	25	5.727.000	26	1.493.000	104%	26%	26	1.493.000	-	-	Kec. Waway Karya
						Belanja Alat/Bahan untuk Kegiatan Kantor- Kertas dan Cover				-	-	25	4.620.000	38	1.750.000	152%	38%	38	1.750.000	-	-	Kec. Waway Karya
						Belanja Alat/Bahan untuk Kegiatan Kantor- Bahan Komputer				-	-	0	1.350.000	0	675.000	-	50%	0	675.000	-	-	Kec. Waway Karya
	7	01	01	2.06	03	PENYEDIAAN BARANG CETAKAN DAN PENGGANDAAN				-	-	25	14.091.000	19	2.640.000	75%	19%	19	2.640.000	-	-	Kec. Waway Karya
						Belanja Barang Pakai Habis				-	-	0		0		-	-	0		-	-	Kec. Waway Karya
						Belanja Alat/Bahan untuk Kegiatan Kantor- Bahan Cetak				-	-	25	14.091.000	19	2.640.000	75%	19%	19	2.640.000	-	-	Kec. Waway Karya
	7	01	01	2.06	09	PENYELENGGARAAN RAPAT KOORDINASI DAN KONSULTASI SKPD				-	-	25	58.500.000	18	10.300.000	70%	18%	18	10.300.000	-	-	Kec. Waway Karya
						Belanja Barang Pakai Habis				-	-	0		0		-	-	0		-	-	Kec. Waway Karya
						Belanja Makanan dan Minuman Rapat				-	-	25	18.000.000	0	-	0%	0%	0	-	-	-	Kec. Waway Karya
						Belanja Perjalanan Dinas Dalam Negeri				-	-	0		0		-	-	0		-	-	Kec. Waway Karya
						Belanja Perjalanan Dinas Dalam Kota				-	-	25	40.500.000	25	10.300.000	102%	25%	25	10.300.000	-	-	Kec. Waway Karya
	7	01	01	2.08	PENYEDIAAN JASA PENUNJANG URUSAN PEMERINTAHAN DAERAH					-	-	0		0		-	-	0		-	-	Kec. Waway Karya
	7	01	01	2.08	02	PENYEDIAAN JASA KOMUNIKASI, SUMBER DAYA AIR DAN LISTRIK				-	-	25	11.200.000	14	1.517.864	54%	14%	14	1.517.864	-	-	Kec. Waway Karya
						Belanja Jasa Kantor				-	-	0		0		-	-	0		-	-	Kec. Waway Karya
						Belanja Tagihan Listrik				-	-	25	11.200.000	14	1.517.864	54%	14%	14	1.517.864	-	-	Kec. Waway Karya
	7	01	01	2.08	04	PENYEDIAAN JASA PELAYANAN UMUM KANTOR				-	-	25	76.750.800	40	30.510.000	159%	40%	40	30.510.000	-	-	Kec. Waway Karya
						Belanja Barang Pakai Habis				-	-	0		0		-	-	0		-	-	Kec. Waway Karya
						Belanja Alat/Bahan untuk Kegiatan Kantor- Perabot Kantor				-	-	25	600.000	0	210.000	0%	35%	0	210.000	-	-	Kec. Waway Karya
						Belanja Obat-Obatan-Obat				-	-	25	-	0	-	0%	-	0	-	-	-	Kec. Waway Karya
						Belanja Jasa Kantor				-	-	0		0		-	-	0		-	-	Kec. Waway Karya
						Belanja Jasa Tenaga Operator Komputer	2	orang/bulan		-	-	25	28.800.000	42	12.000.000	167%	42%	42	12.000.000	21	-	Kec. Waway Karya
						Belanja Jasa Tenaga Kebersihan	1	orang/bulan		-	-	25	14.400.000	33	4.800.000	133%	33%	33	4.800.000	33	-	Kec. Waway Karya
						Belanja Jasa Tenaga Keamanan	1	orang/bulan		-	-	25	18.000.000	42	7.500.000	167%	42%	42	7.500.000	42	-	Kec. Waway Karya
						Belanja Jasa Tenaga Supir	1	orang/bulan		-	-	25	14.400.000	42	6.000.000	167%	42%	42	6.000.000	42	-	Kec. Waway Karya

No	Kode	Urusan / Bidang Urusan Pemerintahan Daerah / Program / Kegiatan / Sub Kegiatan	Indikator Kinerja Program / Kegiatan / Sub Kegiatan	Capaian Kinerja RPJMD Pada Tahun 2026			Realisasi Capaian Kinerja RKPd s/d Tahun 2022 (awal periode RPJMD)		Target Kinerja dan Anggaran RKPd Tahun 2022		Realisasi Capaian Kinerja dan Anggaran RKPd Tahun 2022		Tingkat Capaian Kinerja dan Anggaran RKPd Tahun 2022 (%)		Realisasi Capaian Kinerja dan Anggaran RPJMD s/d Tahun 2022		Tingkat Capaian Kinerja dan Anggaran RPJMD s/d Tahun 2022 (%)		Perangkat Daerah
				K	Satuan	Rp. (000)	K	Rp. (000)	K	Rp. (000)	K	Rp. (000)	K	Rp. (000)	K	Rp. (000)	K	%	
		Belanja iuran Jaminan Kecelakaan Kerja bagi Non ASN				-	-	25	244.800	0	-	0%	0%	0	-	-	-	Kec. Waway Karya	
		Belanja iuran Jaminan Kematian bagi Non ASN				-	-	25	306.000	0	-	0%	0%	0	-	-	-	Kec. Waway Karya	
7	01 01 2.09	PEMELIHARAAN BARANG MILIK DAERAH PENUNJANG URUSAN PEMERINTAHAN DAERAH				-	-	0		0		-	-	0	-	-	-	Kec. Waway Karya	
7	01 01 2.09 01	Penyediaan Jasa Pemeliharaan, Biaya Pemeliharaan, Pejak dan Perizinan Kendaraan Dinas Operasional atau Lapangan				-	-	25	13.800.000	23	3.180.336	92%	23%	23	3.180.336	-	-	Kec. Waway Karya	
		Belanja Barang Pakai Habis				-	-	0		0		-	-	0	-	-	-	Kec. Waway Karya	
		Belanja Bahan-Bahan Bakar dan Pelumas				-	-	25	13.800.000	23	3.180.336	92%	23%	23	3.180.336	-	-	Kec. Waway Karya	
		Pelaksanaan Urusan Pemerintahan yang Dilimpahkan kepada Camat				-	-	0		0		-	-	0	-	-	-	Kec. Waway Karya	
		Pelaksanaan Urusan Pemerintahan yang terkait dengan Pelayanan Perizinan Non Usaha				-	-	25	9.350.000	0	-	0%	0%	0	-	-	-	Kec. Waway Karya	
		Belanja Barang Pakai Habis				-	-	0		0		-	-	0	-	-	-	Kec. Waway Karya	
		Belanja Alat/Bahan untuk Kegiatan Kantor- bahan cetak				-	-	25	350.000	0	-	0%	0%	0	-	-	-	Kec. Waway Karya	
		Belanja Jasa Kantor				-	-	0		0		-	-	0	-	-	-	Kec. Waway Karya	
		Belanja Jasa Tenaga Operator Komputer (Operator PATEN)			1 orang/bulan	-	-	25	9.000.000	0	-	0%	0%	0	-	-	-	Kec. Waway Karya	
		Koordinasi Upaya Penyelenggaraan Ketenteraman dan Keterlibatan Umum				-	-	0		0		-	-	0	-	-	-	Kec. Waway Karya	
		inergitas dengan Kepolisian Negara Republik Indonesia, Tentara Nasional Indonesia dan Instansi Vertikal di Wilayah Kecamatan				-	-	25	14.900.000	0	-	0%	0%	0	-	-	-	Kec. Waway Karya	
		Belanja Barang Pakai Habis				-	-	0		0		-	-	0	-	-	-	Kec. Waway Karya	
		Belanja. Alat Kebersihan dan Bahan Pembersih Covid -19				-	-	25	2.950.000	0	-	0%	0%	0	-	-	-	Kec. Waway Karya	
		Belanja. Alat/ Bahan kegiatan Kantor Perabot Kantor				-	-	25	1.150.000	0	-	0%	0%	0	-	-	-	Kec. Waway Karya	
		Belanja Jasa Kantor				-	-	0		0		-	-	0	-	-	-	Kec. Waway Karya	
		Honorarium Narasumber atau Pembahas, Moderator, Pembawa Acara, dan Panitia				-	-	25	10.800.000	0	-	0%	0%	0	-	-	-	Kec. Waway Karya	
47	7	UNSUR KEWILAYAHAN																	
7	01	KECAMATAN																	
7	01 01	PROGRAM PENUNJANG URUSAN PEMERINTAHAN DAERAH KABUPATEN/KOTA																Kec. Bandar Sribawono	
7	01 01 2.01	Kegiatan Perencanaan, Penganggaran, dan Evaluasi Kinerja Perangkat Daerah	tertib administrasi dan kinerja pmda sesuai aturan	60	bulan	3.096.500	-	-	12	-	36	-	300%	-	36	-	1	0%	Kec. Bandar Sribawono
7	01 01 2.01 01	Penyusunan Dokumen Perencanaan Perangkat Daerah	jumlah dokumen perencanaan Kecamatan (Renstra, Renja, PPAS)	60	bulan	3.096.500	-	-	12	-	36	-	300%	-	36	-	1	0%	Kec. Bandar Sribawono
7	01 01 2.02	Kegiatan Administrasi Keuangan Perangkat Daerah	Terlaksananya Administrasi Kinerja Perangkat Daerah	60	bulan	1.659.521.328	-	-	12	456.370.121	36	1.454.403.242	300%	319%	36	1.454.403.242	1	88%	Kec. Bandar Sribawono
7	01 01 2.02 01	Penyediaan Gaji dan Tunjangan ASN	jumlah gaji dan tunjangan PNS kecamatan	60	bulan	1.583.246.128	-	-	12	430.290.121	36	1.362.165.242	300%	317%	36	1.362.165.242	1	86%	Kec. Bandar Sribawono

No	Kode	Urusan / Bidang Urusan Pemerintahan Daerah / Program/ Kegiatan/ Sub Kegiatan	Indikator Kinerja Program/ Kegiatan/ Sub Kegiatan	Capaian Kinerja RPJMD Pada Tahun 2026			Realisasi Capaian Kinerja RKPd s/d Tahun 2022 (awal periode RPJMD)		Target Kinerja dan Anggaran RKPd Tahun 2022		Realisasi Capaian Kinerja dan Anggaran RKPd Tahun 2022		Tingkat Capaian Kinerja dan Anggaran RKPd Tahun 2022 (%)		Realisasi Capaian Kinerja dan Anggaran RPJMD s/d Tahun 2022		Tingkat Capaian Kinerja dan Anggaran RPJMD s/d Tahun 2022 (%)		Perangkat Daerah			
				5			6		7		8		9 = 8/7 x 100 %		10= 6 + 8		11= 10/5x100%					
				K	Satuan	Rp. (000)	K	Rp. (000)	K	Rp. (000)	K	Rp. (000)	K	Rp. (000)	K	Rp. (000)	K	%		K	Rp. (000)	K
7	01	01	2.02	02	Penyediaan Administrasi Pelaksanaan Tugas ASN	jumlah penyediaan administrasi pelaksanaan tugas ASN(PA, PPK, PPTK)	60	bulan	28.328.200	-	-	12	16.480.000	36	60.140.000	300%	365%	36	60.140.000	1	212%	Kec. Bandar Sribawono
7	01	01	2.02	03	Pelaksanaan penatausahaan dan pengujian/verifikasi keuangan SKPD	jumlah penatausahaan barang SKPD (bendahara pengeluaran, Op SIMDA)	60	bulan	47.947.000	-	-	12	9.600.000	36	32.098.000	300%	334%	36	32.098.000	1	67%	Kec. Bandar Sribawono
7	01	01	2.03		Kegiatan Administrasi barang Milik Daerah Pada Perangkat Daerah	Terlaksananya Administrasi Barang Milik Daerah	60	bulan	-	-	-	100	1.800.000	36	8.095.000	36%	450%	36	8.095.000	1	-	Kec. Bandar Sribawono
7	01	01	2.03	06	Penatausahaan Barang Milik daerah pada SKPD	jumlah penatausahaan barang milik daerah kecamatan	60	bulan	-	-	-	1	1.800.000	36	8.095.000	3600%	450%	36	8.095.000	1	-	Kec. Bandar Sribawono
7	01	01	2.05		Kegiatan Administrasi kepegawaian Perangkat Daerah	Terlaksananya Administrasi kepegawaian Perangkat Daerah	60	bulan	-	-	-	2	4.250.000	36	5.150.000	1800%	121%	36	5.150.000	1	-	Kec. Bandar Sribawono
7	01	01	2.05	04	Koordinasi dan pelaksanaan Sistem Informasi Kepegawaian	jumlah honorarium pelaksanaan sistem Informasi kepegawaian	60	bulan	-	-	-	12	-	36	900.000	300%	-	36	900.000	1	-	Kec. Bandar Sribawono
7	01	01	2.05		pengadaan pakaian dinas beserta atribut kelengkapan	jumlah pakaian dinas	60	bulan	-	-	-	12	4.250.000	36	4.250.000	300%	100%	36	4.250.000	1	-	Kec. Bandar Sribawono
7	01	01	2.06		ADMINISTRASI UMUM PERANGKAT DAERAH	Terlaksananya Administrasi Umum	60	bulan	42.632.000	-	-	100	17.352.000	36	36.141.000	36%	208%	36	36.141.000	1	85%	Kec. Bandar Sribawono
7	01	01	2.06	01	penyediaan komponen instalasi listrik/penerangan bangunan kantor	jumlah komponen instalasi listrik/penerangan bangunan kantor selama 1 tahun	60	bulan	3.623.100	-	-	1	-	36	590.000	3600%	-	36	590.000	1	16%	Kec. Bandar Sribawono
7	01	01	2.06	02	Penyediaan peralatan dan perlengkapan kantor	jumlah peralatan dan perlengkapan kantor 1 tahun	60	bulan	18.095.400	-	-	2	5.381.000	36	12.584.000	1800%	234%	36	12.584.000	1	70%	Kec. Bandar Sribawono
7	01	01	2.06	0	penyediaan peralatan rumah tangga	jumlah peralatan rumah tangga yang tersedia	60	bulan	-	-	-	12	720.000	36	1.747.500	300%	243%	36	1.747.500	1	-	Kec. Bandar Sribawono
7	01	01	2.06	05	penyediaan barang cetak dan penggandaan	jumlah barang cetakan dan penggandaan kecamatan selama 1 tahun	60	bulan	2.913.500	-	-	12	2.801.000	36	4.869.500	300%	174%	36	4.869.500	1	167%	Kec. Bandar Sribawono
7	01	01	2.06	09	penyediaan rapat koordinasi dan konsultasi SKPD	jumlah rapat koordinasi dan konsultasi kecamatan	60	bulan	18.000.000	-	-	12	8.450.000	36	16.350.000	300%	193%	36	16.350.000	1	91%	Kec. Bandar Sribawono
7	01	01	2.08		PENYEDIAAN JASA PENUNJANG URUSAN PEMERINTAHAN DAERAH	Terlaksananya Jasa Penunjang Urusan Pemerintahan	60	bulan	109.403.000	-	-	100	46.134.526	36	169.340.365	36%	367%	36	169.340.365	1	155%	Kec. Bandar Sribawono
7	01	01	2.08	02	penyediaan jasa komunikasi, sumber daya air dan listrik	jumlah tagihan listrik kantor	60	bulan	18.876.000	-	-	12	3.454.526	36	9.362.365	300%	271%	36	9.362.365	1	50%	Kec. Bandar Sribawono
7	01	01	2.08	04	penyediaan jasa pelayanan umum kantor	jumlah jasa pelayanan umum kantor (cleaning servis, operator e-ktip, penjaga kantor, op.kantor)	60	bulan	90.527.000	-	-	12	42.680.000	36	159.978.000	300%	375%	36	159.978.000	1	177%	Kec. Bandar Sribawono
7	01	01	2.09		PEMELIHARAAN BARANG MILIK DAERAH PENUNJANG URUSAN PEMERINTAHAN DAERAH	Terlaksananya Pemeliharaan Barang Milik Daerah	60	bulan	21.758.400	-	-	100	7.490.000	36	25.459.500	36%	340%	36	25.459.500	1	117%	Kec. Bandar Sribawono
7	01	01	2.09	01	penyediaan jasa pemeliharaan, biaya pemeliharaan dan pajak kendaraan perorangan dinas atau kendaraan dinas jabatan	jumlah suku cadang, BBM dan pelumas selama 1 tahun	60	bulan	21.758.400	-	-	12	7.490.000	36	25.459.500	300%	340%	36	25.459.500	1	117%	Kec. Bandar Sribawono
7	01	02			PROGRAM PENYELENGGARAAN PEMERINTAHAN DAN PELAYANAN PUBLIK	berfungsinya sarana dan prasarana aparatur dengan baik (%)																Kec. Bandar Sribawono

No	Kode				Urusan / Bidang Urusan Pemerintahan Daerah / Program/ Kegiatan/ Sub Kegiatan	Indikator Kinerja Program/ Kegiatan/ Sub Kegiatan	Capaian Kinerja RPJMD Pada Tahun 2026			Realisasi Capaian Kinerja RKPd s/d Tahun 2022 (awal periode RPJMD)		Target Kinerja dan Anggaran RKPd Tahun 2022		Realisasi Capaian Kinerja dan Anggaran RKPd Tahun 2022		Tingkat Capaian Kinerja dan Anggaran RKPd Tahun 2022 (%)		Realisasi Capaian Kinerja dan Anggaran RPJMD s/d Tahun 2022		Tingkat Capaian Kinerja dan Anggaran RPJMD s/d Tahun 2022 (%)		Perangkat Daerah	
							K	Satuan	Rp. (000)	K	Rp. (000)	K	Rp. (000)	K	Rp. (000)	K	Rp. (000)	K	Rp. (000)	K	Rp. (000)		K
1	2				3	4	5			6		7		8		9 = 8/7 x 100 %		10= 6 + 8		11= 10/5x100%		12	
	7	01	02	2.04	pelaksanaan urusan pemerintahan yang dilimpahkan kepada camat	Terlaksananya Urusan Pemerintahan yang dilimpahkan kepada Camat	60	bulan	9.122.100	-	-	12	6.000.000	36	24.000.000	300%	400%	36	24.000.000	1	263%	Kec. Bandar Sribawono	
	7	01	02	2.04	01	pelaksanaan urusan pemerintahan yang terkait dengan pelayanan perizinan non usaha	jumlah pelayanan perizinan kecamatan (SITU, SIUP, TDP, WDU)	60	bulan	9.122.100	-	-	12	6.000.000	36	24.000.000	300%	400%	36	24.000.000	1	263%	Kec. Bandar Sribawono
	7	01	04			PROGRAM KOORDINASI KETENTRAMAN DAN KETERTIBAN UMUM	berfungsinya sarana dan prasarana aparatur dengan baik (%)				-	-				-	-	0	-	-	-	Kec. Bandar Sribawono	
	7	01	04	2.01		koordinasi upaya penyelenggaraan ketentraman dan ketertiban umum	Terlaksananya Koordinasi Upaya Penyelenggaraan Keamanan dan Ketertiban	60	bulan	16.726.000	-	-	12	3.450.000	36	74.367.400	300%	2156%	36	74.367.400	1	445%	Kec. Bandar Sribawono
	7	01	04	2.01	01	sinergitas dengan kepolisian Negara Republik Indonesia, Tentara Nasional Indonesia Dan instansi vertikal di wilayah kecamatan	Jumlah sosialisasi keamanan dan ketertiban masyarakat dalam 1 tahun	60	bulan	16.726.000	-	-	12	3.450.000	36	74.367.400	300%	2156%	36	74.367.400	1	445%	Kec. Bandar Sribawono
48	7					UNSUR PENUNJANG URUSAN PEMERINTAHAN																	
	7	01				PERENCANAAN																	
	7	01	01			PROGRAM PENUNJANG URUSAN PEMERINTAHAN DAERAH KABUPATEN/KOTA				-	-					-	-	0	-	-	-	Kec.Labuhan Maringgai	
	7	01	01	2.01		Kegiatan Perencanaan, Penganggaran, dan Evaluasi Kinerja Perangkat Daerah	tertib administrasi dan kinerja pemda sesuai aturan	60	bulan	-	-	12	-	36	-	300%	-	36	-	1	-	Kec.Labuhan Maringgai	
	7	01	01	2.01	01	Penyusunan Dokumen Perencanaan Perangkat Daerah	jumlah dokumen perencanaan Kecamatan (Renstra, Renja, PPAS)	60	bulan	-	-	12	-	36	-	300%	-	36	-	1	-	Kec.Labuhan Maringgai	
	7	01	01	2.02		Kegiatan Administrasi Keuangan Perangkat Daerah	Terlaksananya Administrasi Kinerja Perangkat Daerah	60	bulan	994.220.722	-	-	12	456.370.121	36	1.454.403.242	300%	319%	36	1.454.403.242	1	146%	Kec.Labuhan Maringgai
	7	01	01	2.02	01	Penyediaan Gaji dan Tunjangan ASN	jumlah gaji dan tunjangan PNS kecamatan	60	bulan	931.544.722	-	-	12	430.290.121	36	1.362.165.242	300%	317%	36	1.362.165.242	1	146%	Kec.Labuhan Maringgai
	7	01	01	2.02	02	Penyediaan Administrasi Pelaksanaan Tugas ASN	jumlah penyediaan administrasi pelaksanaan tugas ASN(PA,PPK,PPTK)	60	bulan	39.420.000	-	-	12	16.480.000	36	60.140.000	300%	365%	36	60.140.000	1	153%	Kec.Labuhan Maringgai
	7	01	01	2.02	03	Pelaksanaan penatausahaan dan pengujian/verifikasi keuangan SKPD	jumlah penatausahaan keuangan SKPD (bendahara pengeluaran, Op SIMDA)	60	bulan	23.256.000	-	-	12	9.600.000	36	32.098.000	300%	334%	36	32.098.000	1	138%	Kec.Labuhan Maringgai
	7	01	01	2.03		Kegiatan Administrasi barang Milik Daerah Pada Perangkat Daerah	Terlaksananya Administrasi Barang Milik Daerah	60	bulan	7.465.200	-	-	100	1.800.000	36	8.095.000	36%	450%	36	8.095.000	1	108%	Kec.Labuhan Maringgai
	7	01	01	2.03	06	Penatausahaan Barang Milik daerah pada SKPD	jumlah penatausahaan barang milik daerah kecamatan	60	bulan	7.465.200	-	-	1	1.800.000	36	8.095.000	3600%	450%	36	8.095.000	1	108%	Kec.Labuhan Maringgai
	7	01	01	2.05		Kegiatan Administrasi kepegawaian Perangkat Daerah	Terlaksananya Administrasi kepegawaian Perangkat Daerah	60	bulan	7.650.000	-	-	2	4.250.000	36	5.150.000	1800%	121%	36	5.150.000	1	67%	Kec.Labuhan Maringgai
	7	01	01	2.05	01	Koordinasi dan pelaksanaan Sistem Informasi Kepegawaian	jumlah honorarium pelaksanaan sistem Informasi kepegawaian	60	bulan		-	-	12		36	900.000	300%	-	36	900.000	1	-	Kec.Labuhan Maringgai
	7	01	01	2.05	02	pengadaan pakaian dinas beserta atribut kelengkapan	jumlah pakaian dinas	60	bulan	7.650.000	-	-	12	4.250.000	36	4.250.000	300%	100%	36	4.250.000	1	56%	Kec.Labuhan Maringgai

No	Kode				Urusan / Bidang Urusan Pemerintahan Daerah / Program / Kegiatan / Sub Kegiatan	Indikator Kinerja Program / Kegiatan / Sub Kegiatan	Capaian Kinerja RPJMD Pada Tahun 2026			Realisasi Capaian Kinerja RKPd s/d Tahun 2022 (awal periode RPJMD)		Target Kinerja dan Anggaran RKPd Tahun 2022		Realisasi Capaian Kinerja dan Anggaran RKPd Tahun 2022		Tingkat Capaian Kinerja dan Anggaran RKPd Tahun 2022 (%)		Realisasi Capaian Kinerja dan Anggaran RPJMD s/d Tahun 2022		Tingkat Capaian Kinerja dan Anggaran RPJMD s/d Tahun 2022 (%)		Perangkat Daerah			
							K	Satuan	Rp. (000)	K	Rp. (000)	K	Rp. (000)	K	Rp. (000)	K	Rp. (000)	K	Rp. (000)	K	Rp. (000)		K	%	
1	2				3			4		5			6		7		8		9 = 8/7 x 100 %		10= 6 + 8		11= 10/5x100%		12
7	01	01	2.06		ADMINISTRASI UMUM PERANGKAT DAERAH	Terlaksananya Administrasi Umum	60	bulan	53.582.280	-	-	100	17.352.000	36	36.141.000	36%	208%	36	36.141.000	1	67%	Kec.Labuhan Maringgai			
7	01	01	2.06	01	penyediaan komponen instalasi listrik/penerangan bangunan kantor	jumlah komponen instalasi listrik/penerangan bangunan kantor selama 1 tahun	60	bulan	3.867.200	-	-	1	-	36	590.000	3600%	-	36	590.000	1	15%	Kec.Labuhan Maringgai			
7	01	01	2.06	02	Penyediaan peralatan dan perlengkapan kantor	jumlah peralatan dan perlengkapan kantor 1 tahun	60	bulan	15.053.080	-	-	2	5.381.000	36	12.584.000	1800%	234%	36	12.584.000	1	84%	Kec.Labuhan Maringgai			
7	01	01	2.06	0	penyediaan peralatan rumah tangga	jumlah peralatan rumah tangga yang tersedia	60	bulan	6.620.600	-	-	12	720.000	36	1.747.500	300%	243%	36	1.747.500	1	26%	Kec.Labuhan Maringgai			
7	01	01	2.06	05	penyediaan barang cetak dan penggandaan	jumlah barang cetakan dan penggandaan kecamatan selama 1 tahun	60	bulan	7.941.400	-	-	12	2.801.000	36	4.869.500	300%	174%	36	4.869.500	1	61%	Kec.Labuhan Maringgai			
7	01	01	2.06	09	penyediaan rapat koordinasi dan konsultasi SKPD	jumlah rapat koordinasi dan konsultasi kecamatan	60	bulan	20.100.000	-	-	12	8.450.000	36	16.350.000	300%	193%	36	16.350.000	1	81%	Kec.Labuhan Maringgai			
7	01	01	2.08		PENYEDIAAN JASA PENUNJANG URUSAN PEMERINTAHAN DAERAH	Terlaksananya Jasa Penunjang Urusan Pemerintahan	60	bulan	112.568.220	-	-	100	46.134.526	36	169.340.365	36%	367%	36	169.340.365	1	150%	Kec.Labuhan Maringgai			
7	01	01	2.08	02	penyediaan jasa komunikasi, sumber daya air dan listrik	jumlah tagihan listrik kantor	60	bulan	11.276.120	-	-	12	3.454.526	36	9.362.365	300%	271%	36	9.362.365	1	83%	Kec.Labuhan Maringgai			
7	01	01	2.08	04	penyediaan jasa pelayanan umum kantor	jumlah jasa pelayanan umum kantor (cleaning servis, operator e-ktp, penjaga kantor, op.kantor)	60	bulan	101.292.100	-	-	12	42.680.000	36	159.978.000	300%	375%	36	159.978.000	1	158%	Kec.Labuhan Maringgai			
7	01	01	2.09		PEMELIHARAAN BARANG MILIK DAERAH PENUNJANG URUSAN PEMERINTAHAN DAERAH	Terlaksananya Pemeliharaan Barang Milik Daerah	60	bulan	27.279.500	-	-	100	7.490.000	36	25.459.500	36%	340%	36	25.459.500	1	93%	Kec.Labuhan Maringgai			
7	01	01	2.09	01	penyediaan jasa pemeliharaan, biaya pemeliharaan dan pajak kendaraan perorangan dinas atau kendaraan dinas jabatan	jumlah suku cadang, BBM dan pelumas selama 1 tahun	60	bulan	27.279.500	-	-	12	7.490.000	36	25.459.500	300%	340%	36	25.459.500	1	93%	Kec.Labuhan Maringgai			
7	01	02			PROGRAM PENYELENGGARAAN PEMERINTAHAN DAN PELAYANAN PUBLIK	berfungsinya sarana dan prasarana aparatur dengan baik (%)				-	-							0	-	-	-	Kec.Labuhan Maringgai			
7	01	02	2.04		pelaksanaan urusan pemerintahan yang dilimpahkan kepada Camat	Terlaksananya Urusan Pemerintahan yang dilimpahkan kepada Camat	60	bulan	14.606.400	-	-	12	6.000.000	36	24.000.000	300%	400%	36	24.000.000	1	164%	Kec.Labuhan Maringgai			
7	01	02	2.04	01	pelaksanaan urusan pemerintahan yang terkait dengan pelayanan perizinan non usaha	jumlah pelayanan perizinan kecamatan (SITU, SIUP, TDP, WDU)	60	bulan	14.606.400	-	-	12	6.000.000	36	24.000.000	300%	400%	36	24.000.000	1	164%	Kec.Labuhan Maringgai			
7	01	04			PROGRAM KOORDINASI KETENTRAMAN DAN KETERTIBAN UMUM	berfungsinya sarana dan prasarana aparatur dengan baik (%)				-	-							0	-	-	-	Kec.Labuhan Maringgai			
7	01	04	2.01		koordinasi upaya penyelenggaraan ketentraman dan ketertiban umum	Terlaksananya Koordinasi Upaya Penyelenggaraan Keamanan dan Ketertiban	60	bulan	14.950.000	-	-	12	3.450.000	36	74.367.400	300%	2156%	36	74.367.400	1	497%	Kec.Labuhan Maringgai			
7	01	04	2.01	01	sinergitas dengan kepolisian Negara Republik Indonesia, Tentara Nasional Indonesia Dan instansi vertikal di wilayah kecamatan	Jumlah sosialisasi keamanan dan ketertiban masyarakat dalam 1 tahun	60	bulan	14.950.000	-	-	12	3.450.000	36	74.367.400	300%	2156%	36	74.367.400	1	497%	Kec.Labuhan Maringgai			
49	7				UNSUR PENUNJANG URUSAN PEMERINTAHAN																				
7	01				PERENCANAAN																				

No	Kode				Urusan / Bidang Urusan Pemerintahan Daerah / Program/ Kegiatan/ Sub Kegiatan	Indikator Kinerja Program/ Kegiatan/ Sub Kegiatan	Capaian Kinerja RPJMD Pada Tahun 2026			Realisasi Capaian Kinerja RKPd s/d Tahun 2022 (awal periode RPJMD)		Target Kinerja dan Anggaran RKPd Tahun 2022		Realisasi Capaian Kinerja dan Anggaran RKPd Tahun 2022		Tingkat Capaian Kinerja dan Anggaran RKPd Tahun 2022 (%)		Realisasi Capaian Kinerja dan Anggaran RPJMD s/d Tahun 2022		Tingkat Capaian Kinerja dan Anggaran RPJMD s/d Tahun 2022 (%)		Perangkat Daerah	
							K	Satuan	Rp. (000)	K	Rp. (000)	K	Rp. (000)	K	Rp. (000)	K	Rp. (000)	K	Rp. (000)	K	Rp. (000)		K
1	2				3	4	5			6		7		8		9 = 8/7 x 100 %		10= 6 + 8		11= 10/5x100%		12	
	7	01	01		PROGRAM PENUNJANG URUSAN PEMERINTAHAN DAERAH KABUPATEN/KOTA													0				Kec. Batanghari Nuban	
	7	01	01	2.01	Kegiatan Perencanaan, Penganggaran, dan Evaluasi Kinerja Perangkat Daerah	tertib administrasi dan kinerja pemda sesuai aturan	60	bulan	3.148.500	-	-	12		36	2.183.500	300%	-	36	2.183.500	1	69%	Kec. Batanghari Nuban	
	7	01	01	2.01	01	Penyusunan Dokumen Perencanaan Perangkat Daerah	jumlah dokumen perencanaan Kecamatan (Renstra, Renja, PPAS)	60	bulan	3.148.500	-	-	12		36	2.183.500	300%	-	36	2.183.500	1	69%	Kec. Batanghari Nuban
	7	01	01	2.02	Kegiatan Administrasi Keuangan Perangkat Daerah	Terlaksananya Administrasi Kinerja Perangkat Daerah	60	bulan	1.629.620.495	-	-	12	606.498.137	36	1.994.898.511	300%	329%	36	1.994.898.511	1	122%	Kec. Batanghari Nuban	
	7	01	01	2.02	01	Penyediaan Gaji dan Tunjangan ASN	jumlah gaji dan tunjangan PNS kecamatan	60	bulan	1.548.310.495	-	-	12	566.178.137	36	1.881.768.511	300%	332%	36	1.881.768.511	1	122%	Kec. Batanghari Nuban
	7	01	01	2.02	02	Penyediaan Administrasi Pelaksanaan Tugas ASN	jumlah penyediaan administrasi pelaksanaan tugas ASN(PA, PPK, PPTK)	60	bulan	56.320.000	-	-	12	16.800.000	36	76.680.000	300%	456%	36	76.680.000	1	136%	Kec. Batanghari Nuban
	7	01	01	2.02	03	Pelaksanaan penatausahaan dan pengujian/verifikasi keuangan SKPD	jumlah penatausahaan keuangan SKPD (bendahara pengeluaran, Op SIMDA)	60	bulan	24.990.000	-	-	12	23.520.000	36	36.450.000	300%	155%	36	36.450.000	1	146%	Kec. Batanghari Nuban
	7	01	01	2.03	Kegiatan Administrasi barang Milik Daerah Pada Perangkat Daerah	Terlaksananya Administrasi Barang Milik Daerah	60	bulan	7.500.000	-	-	100	3.000.000	36	7.800.000	36%	260%	36	7.800.000	1	104%	Kec. Batanghari Nuban	
	7	01	01	2.03	06	Penatausahaan Barang Milik daerah pada SKPD	jumlah penatausahaan barang milik daerah kecamatan	60	bulan	7.500.000	-	-	1	3.000.000	36	7.800.000	3600%	260%	36	7.800.000	1	104%	Kec. Batanghari Nuban
	7	01	01	2.05	Kegiatan Administrasi kepegawaian Perangkat Daerah	Terlaksananya Administrasi kepegawaian Perangkat Daerah	60	bulan	9.000.000	-	-	2		36	4.250.000	1800%	-	36	4.250.000	1	47%	Kec. Batanghari Nuban	
	7	01	01	2.05	01	Koordinasi dan pelaksanaan Sistem Informasi Kepegawaian	jumlah honorarium pelaksanaan sistem Informasi kepegawaian	60	bulan	-	-	-	12	-	36	-	300%	-	36	-	1	-	Kec. Batanghari Nuban
	7	01	01	2.05	02	pengadaan pakaian dinas beserta atribut kelengkapan	jumlah pakaian dinas	60	bulan	9.000.000	-	-	12	-	36	4.250.000	300%	-	36	4.250.000	1	47%	Kec. Batanghari Nuban
	7	01	01	2.06	ADMINISTRASI UMUM PERANGKAT DAERAH	Terlaksananya Administrasi Umum	60	bulan	55.016.100	-	-	100	18.821.900	36	43.937.000	36%	233%	36	43.937.000	1	80%	Kec. Batanghari Nuban	
	7	01	01	2.06	01	penyediaan komponen instalasi listrik/penerangan bangunan kantor	jumlah komponen instalasi listrik/penerangan bangunan kantor selama 1 tahun	60	bulan	2.223.800	-	-	1	2.223.000	36	-	3600%	0%	36	-	1	0%	Kec. Batanghari Nuban
	7	01	01	2.06	02	Penyediaan peralatan dan perlengkapan kantor	jumlah peralatan dan perlengkapan kantor 1 tahun	60	bulan	8.432.800	-	-	2	5.332.800	36	15.316.000	1800%	287%	36	15.316.000	1	182%	Kec. Batanghari Nuban
	7	01	01	2.06	0	Pengadaan Barang Milik Daerah	Belanja Modal Kursi Tamu	60	bulan	10.061.000	-	-	12	-	36	720.000	300%	-	36	720.000	1	7%	Kec. Batanghari Nuban
	7	01	01	2.06	05	penyediaan barang cetak dan penggandaan	jumlah barang cetakan dan penggandaan kecamatan selama 1 tahun	60	bulan	13.598.500	-	-	12	5.416.100	36	7.751.000	300%	143%	36	7.751.000	1	57%	Kec. Batanghari Nuban
	7	01	01	2.06	09	penyediaan rapat koordinasi dan konsultasi SKPD	jumlah rapat koordinasi dan konsultasi kecamatan	60	bulan	20.700.000	-	-	12	5.850.000	36	20.150.000	300%	344%	36	20.150.000	1	97%	Kec. Batanghari Nuban
	7	01	01	2.08	PENYEDIAAN JASA PENUNJANG URUSAN PEMERINTAHAN DAERAH	Terlaksananya Jasa Penunjang Urusan Pemerintahan	60	bulan	87.001.600	-	-	100	38.016.000	36	144.705.000	36%	381%	36	144.705.000	1	166%	Kec. Batanghari Nuban	
	7	01	01	2.08	02	penyediaan jasa komunikasi, sumber daya air dan listrik	jumlah tagihan listrik kantor	60	bulan	12.025.000	-	-	12	8.016.000	36	12.025.000	300%	150%	36	12.025.000	1	100%	Kec. Batanghari Nuban

No	Kode	Urusan / Bidang Urusan Pemerintahan Daerah / Program/ Kegiatan/ Sub Kegiatan	Indikator Kinerja Program/ Kegiatan/ Sub Kegiatan	Capaian Kinerja RPJMD Pada Tahun 2026			Realisasi Capaian Kinerja RKPd s/d Tahun 2022 (awal periode RPJMD)		Target Kinerja dan Anggaran RKPd Tahun 2022		Realisasi Capaian Kinerja dan Anggaran RKPd Tahun 2022		Tingkat Capaian Kinerja dan Anggaran RKPd Tahun 2022 (%)		Realisasi Capaian Kinerja dan Anggaran RPJMD s/d Tahun 2022		Tingkat Capaian Kinerja dan Anggaran RPJMD s/d Tahun 2022 (%)		Perangkat Daerah
				5			6		7		8		9 = 8/7 x 100 %		10= 6 + 8		11= 10/5x100%		
				K	Satuan	Rp. (000)	K	Rp. (000)	K	Rp. (000)	K	Rp. (000)	K	Rp. (000)	K	Rp. (000)	K	%	
	7 01 01 2.08 04	penyediaan jasa pelayanan umum kantor	jumlah jasa pelayanan umum kantor (cleaning servis, operator e-ktip, penjaga kantor, op.kantor)	60	bulan	74.976.600	-	-	12	30.000.000	36	132.680.000	300%	442%	36	132.680.000	1	177%	Kec. Batanghari Nuban
	7 01 01 2.09	PEMELIHARAAN BARANG MILIK DAERAH PENUNJANG URUSAN PEMERINTAHAN DAERAH	Terlaksananya Pemeliharaan Barang Milik Daerah	60	bulan	23.890.000	-	-	100	10.720.000	36	26.264.000	36%	245%	36	26.264.000	1	110%	Kec. Batanghari Nuban
	7 01 01 2.09 01	penyediaan jasa pemeliharaan, biaya pemeliharaan dan pajak kendaraan perorangan dinas atau kendaraan dinas jabatan	jumlah suku cadang, BBM dan pelumas selama 1 tahun	60	bulan	23.890.000	-	-	12	10.720.000	36	26.264.000	300%	245%	36	26.264.000	1	110%	Kec. Batanghari Nuban
	7 01 02	PROGRAM PENYELENGGARAAN PEMERINTAHAN DAN PELAYANAN PUBLIK	berfungsinya sarana dan prasarana aparatur dengan baik (%)	-	-	-	-	-	-	-	-	-	-	0	-	-	-	-	Kec. Batanghari Nuban
	7 01 02 2.04	pelaksanaan urusan pemerintahan yang dilimpahkan kepada camat	Terlaksananya Urusan Pemerintahan yang dilimpahkan kepada Camat	60	bulan	18.800.000	-	-	12	9.000.000	36	27.200.000	300%	302%	36	27.200.000	1	145%	Kec. Batanghari Nuban
	7 01 02 2.04 01	pelaksanaan urusan pemerintahan yang terkait dengan pelayanan perizinan non usaha	jumlah pelayanan perizinan kecamatan (SITU, SIUP, TDP, WDU)	60	bulan	18.800.000	-	-	12	9.000.000	36	27.200.000	300%	302%	36	27.200.000	1	145%	Kec. Batanghari Nuban
	7 01 04	PROGRAM KOORDINASI KETENTRAMAN DAN KETERTIBAN UMUM	berfungsinya sarana dan prasarana aparatur dengan baik (%)	-	-	-	-	-	-	-	-	-	-	0	-	-	-	-	Kec. Batanghari Nuban
	7 01 04 2.01	koordinasi upaya penyelenggaraan ketentraman dan ketertiban umum	Terlaksananya Koordinasi Upaya Penyelenggaraan Keamanan dan Ketertiban	60	bulan	14.917.000	-	-	12	5.400.000	36	124.956.100	300%	2314%	36	124.956.100	1	838%	Kec. Batanghari Nuban
	7 01 04 2.01 01	sinergitas dengan kepolisian Negara Republik Indonesia, Tentara Nasional Indonesia Dan instansi vertikal di wilayah kecamatan	Jumlah sosialisasi keamanan dan ketertiban masyarakat dalam 1 tahun	60	bulan	14.917.000	-	-	12	5.400.000	36	124.956.100	300%	2314%	36	124.956.100	1	838%	Kec. Batanghari Nuban
50	7	UNSUR KEWILAYAHAN								1.471.138.956		2.329.045.608							
	7 01	KECAMATAN								1.471.138.956		2.329.045.608							
	7 01 01	PROGRAM PENUNJANG URUSAN PEMERINTAHAN DAERAH KABUPATEN/KOTA	Persentase Pemenuhan Kebutuhan Administrasi Perkantoran	12	Bulan	-	-	-	12	1.438.788.956	6	2.154.285.608	50%	150%	6	2.154.285.608	1	-	Kec. Pasir Sakti
	7 01 01 2.01	Perencanaan, Penganggaran, dan Evaluasi Kinerja Perangkat Daerah	Jumlah Laporan Perencanaan, Penganggaran, dan Evaluasi Kinerja Perangkat Daerah	13	Bulan	-	-	-	12	2.720.000	6	4.970.000	50%	183%	6	4.970.000	0	-	Kec. Pasir Sakti
	7 01 01 2.01 01	Penyusunan Dokumen Perencanaan Perangkat Daerah	Jumlah Dokumen Perencanaan Perangkat Daerah	14	Bulan	-	-	-	12	2.720.000	6	4.970.000	50%	183%	6	4.970.000	0	-	Kec. Pasir Sakti
	7 01 01 2.02	Administrasi Keuangan Perangkat Daerah	Jumlah Dokumen Administrasi Keuangan Perangkat Daerah	15	Bulan	-	-	-	12	1.255.008.556	6	1.932.511.936	50%	154%	6	1.932.511.936	0	-	Kec. Pasir Sakti
	7 01 01 2.02 01	Penyediaan Gaji dan Tunjangan ASN	Jumlah Orang yang Menerima Gaji dan Tunjangan ASN	16	Bulan	-	-	-	12	1.170.458.556	6	1.791.101.936	50%	153%	6	1.791.101.936	0	-	Kec. Pasir Sakti
	7 01 01 2.02 02	Penyediaan Administrasi Pelaksanaan Tugas ASN	Jumlah Dokumen Hasil Penyediaan Administrasi Pelaksanaan Tugas ASN	17	Bulan	-	-	-	12	55.260.000	6	94.540.000	50%	171%	6	94.540.000	0	-	Kec. Pasir Sakti
	7 01 01 2.02 03	Pelaksanaan Penatausahaan dan Pengujian/Verifikasi Keuangan SKPD	Jumlah Dokumen Penatausahaan dan Pengujian/Verifikasi Keuangan SKPD	18	Bulan	-	-	-	12	29.290.000	6	46.870.000	50%	160%	6	46.870.000	0	-	Kec. Pasir Sakti

No	Kode				Urusan / Bidang Urusan Pemerintahan Daerah / Program / Kegiatan / Sub Kegiatan	Indikator Kinerja Program / Kegiatan / Sub Kegiatan	Capaian Kinerja RPJMD Pada Tahun 2026			Realisasi Capaian Kinerja RKPd s/d Tahun 2022 (awal periode RPJMD)		Target Kinerja dan Anggaran RKPd Tahun 2022		Realisasi Capaian Kinerja dan Anggaran RKPd Tahun 2022		Tingkat Capaian Kinerja dan Anggaran RKPd Tahun 2022 (%)		Realisasi Capaian Kinerja dan Anggaran RPJMD s/d Tahun 2022		Tingkat Capaian Kinerja dan Anggaran RPJMD s/d Tahun 2022 (%)		Perangkat Daerah
							5			6		7		8		9 = 8/7 x 100 %		10= 6 + 8		11= 10/5x100%		
							K	Satuan	Rp. (000)	K	Rp. (000)	K	Rp. (000)	K	Rp. (000)	K	Rp. (000)	K	Rp. (000)	K	Rp. (000)	
7	01	01	2.03		Administrasi Barang Milik Daerah pada Perangkat Daerah	Jumlah Laporan Administrasi Barang Milik Daerah pada Perangkat Daerah	19	Bulan	-	-	12	7.500.000	6	10.350.000	50%	138%	6	10.350.000	0	-	Kec. Pasir Sakti	
7	01	01	2.03	06	Penatausahaan Barang Milik Daerah pada SKPD	Jumlah Laporan Penatausahaan Barang Milik Daerah pada SKPD	20	Bulan	-	-	12	7.500.000	6	10.350.000	50%	138%	6	10.350.000	0	-	Kec. Pasir Sakti	
					Administrasi Kepegawaian Perangkat Daerah	Jumlah Dokumen Administrasi Kepegawaian Perangkat Daerah	21	Bulan	-	-	12	-	6	-	50%	-	6	-	0	-	Kec. Pasir Sakti	
					Pengadaan Pakaian Dinas Beserta Atribut Kelengkapannya	Jumlah Paket Pakaian Dinas beserta Atribut Kelengkapan	22	Bulan	-	-	12	-	6	-	50%	-	6	-	0	-	Kec. Pasir Sakti	
					Koordinasi dan Pelaksanaan Sistem Informasi Kepegawaian	Jumlah Dokumen Hasil Koordinasi dan Pelaksanaan Sistem Informasi Kepegawaian	23	Bulan	-	-	12	-	6	-	50%	-	6	-	0	-	Kec. Pasir Sakti	
7	01	01	2.06		Administrasi Umum Perangkat Daerah	Jumlah Kebutuhan Administrasi Umum Perangkat Daerah	24	Bulan	-	-	12	35.250.500	6	42.027.723	50%	119%	6	42.027.723	0	-	Kec. Pasir Sakti	
7	01	01	2.06	01	Penyediaan Komponen Instalasi Listrik/Penerangan Bangunan Kantor	Jumlah Paket Komponen Instalasi Listrik/Penerangan Bangunan Kantor yang Disediakan	25	Bulan	-	-	12	3.123.000	6	5.670.000	50%	182%	6	5.670.000	0	-	Kec. Pasir Sakti	
7	01	01	2.06	02	Penyediaan Peralatan dan Perlengkapan Kantor	Jumlah Paket Peralatan dan Perlengkapan Kantor yang Disediakan	26	Bulan	-	-	12	10.927.500	6	23.157.723	50%	212%	6	23.157.723	0	-	Kec. Pasir Sakti	
7	01	01	2.06	05	Penyediaan Barang Cetak dan Penggandaan	Jumlah Paket Barang Cetak dan Penggandaan yang Disediakan	27	Bulan	-	-	12	5.200.000	6	6.800.000	50%	131%	6	6.800.000	0	-	Kec. Pasir Sakti	
7	01	01	2.06	09	Penyelenggaraan Rapat Koordinasi dan Konsultasi SKPD	Jumlah Laporan Penyelenggaraan Rapat Koordinasi dan Konsultasi SKPD	28	Bulan	-	-	12	16.000.000	6	6.400.000	50%	40%	6	6.400.000	0	-	Kec. Pasir Sakti	
7	01	01	2.07		Pengadaan Barang Milik Daerah Penunjang Urusan Pemerintah Daerah	Jumlah Kebutuhan Pengadaan Barang Milik Daerah Penunjang Urusan Pemerintah Daerah	29	Bulan	-	-	12	5.745.500	6	-	50%	0%	6	-	0	-	Kec. Pasir Sakti	
7	01	01	2.07	0	Pengadaan Peralatan dan Mesin Lainnya	Jumlah Unit Peralatan dan Mesin Lainnya yang Disediakan	30	Bulan	-	-	12	5.745.500	6	-	50%	0%	6	-	0	-	Kec. Pasir Sakti	
7	01	01	2.08		Penyediaan Jasa Penunjang Urusan Pemerintahan Daerah	Jumlah Laporan Penyediaan Jasa Penunjang Urusan Pemerintahan Daerah	31	Bulan	-	-	12	102.680.400	6	129.840.349	50%	126%	6	129.840.349	0	-	Kec. Pasir Sakti	
7	01	01	2.08	02	Penyediaan Jasa Komunikasi, Sumber Daya Air dan Listrik	Jumlah Laporan Penyediaan Jasa Komunikasi, Sumber Daya Air dan Listrik yang Disediakan	32	Bulan	-	-	12	12.600.000	6	15.340.349	50%	122%	6	15.340.349	0	-	Kec. Pasir Sakti	
7	01	01	2.08	04	Penyediaan Jasa Pelayanan Umum Kantor	Jumlah Laporan Penyediaan Jasa Pelayanan Umum Kantor yang Disediakan	33	Bulan	-	-	12	90.080.400	6	114.500.000	50%	127%	6	114.500.000	0	-	Kec. Pasir Sakti	
7	01	01	2.09		Pemeliharaan Barang Milik Daerah Penunjang Urusan Pemerintahan Daerah	Jumlah Barang Milik Daerah Penunjang Urusan Pemerintahan yang Dipelihara	34	Bulan	-	-	12	29.884.000	6	34.585.600	50%	116%	6	34.585.600	0	-	Kec. Pasir Sakti	

No	Kode	Urusan / Bidang Urusan Pemerintahan Daerah / Program / Kegiatan / Sub Kegiatan	Indikator Kinerja Program / Kegiatan / Sub Kegiatan	Capaian Kinerja RPJMD Pada Tahun 2026			Realisasi Capaian Kinerja RKPd s/d Tahun 2022 (awal periode RPJMD)		Target Kinerja dan Anggaran RKPd Tahun 2022		Realisasi Capaian Kinerja dan Anggaran RKPd Tahun 2022		Tingkat Capaian Kinerja dan Anggaran RKPd Tahun 2022 (%)		Realisasi Capaian Kinerja dan Anggaran RPJMD s/d Tahun 2022		Tingkat Capaian Kinerja dan Anggaran RPJMD s/d Tahun 2022 (%)		Perangkat Daerah
				K	Satuan	Rp. (000)	K	Rp. (000)	K	Rp. (000)	K	Rp. (000)	K	Rp. (000)	K	Rp. (000)	K	%	
7	01 01 2.09 01	Penyediaan Jasa Pemeliharaan, Biaya Pemeliharaan dan Pajak Kendaraan Perorangan Dinasatau Kendaraan Dinas Jabatan	Jumlah Kendaraan Perorangan Dinas atau Kendaraan Dinas Jabatan yang Dipelihara dan dibayarkan Pajaknya	35	Bulan	-	-	12	24.244.000	6	28.905.600	50%	119%	6	28.905.600	0	-	Kec. Pasir Sakti	
7	01 01 2.09 06	Pemeliharaan Peralatan dan Mesin Lainnya	Jumlah Peralatan dan Mesin Lainnya yang Dipelihara	36	Bulan	-	-	12	5.640.000	6	5.680.000	50%	101%	6	5.680.000	0	-	Kec. Pasir Sakti	
7	01 02	PROGRAM PENYELENGGARAAN PEMERINTAHAN DAN PELAYANAN PUBLIK	Persentase Pelayanan Perizinan Tepat Waktu	37	Bulan	-	-	12	14.700.000	6	19.300.000	50%	131%	6	19.300.000	0	-	Kec. Pasir Sakti	
7	01 02 2.04	Pelaksanaan Urusan Pemerintahan yang Dilimpahkan kepada Camat	Jumlah Dokumen Pelayanan Perizinan	38	Bulan	-	-	12	14.700.000	6	19.300.000	50%	131%	6	19.300.000	0	-	Kec. Pasir Sakti	
7	01 02 2.04 01	Pelaksanaan Urusan Pemerintahan yang terkait dengan Pelayanan Perizinan Non Usaha	Jumlah Dokumen Non Perizinan Usaha yang Dilaksanakan	39	Bulan	-	-	12	14.700.000	6	19.300.000	50%	131%	6	19.300.000	0	-	Kec. Pasir Sakti	
7	01 04	PROGRAM KOORDINASI KETERTAMAN DAN KETERTIBAN UMUM	Tingkat Penyelesaian Pelanggaran K3 (Keamanan, Ketertaman, Keindahan)	40	Bulan	-	-	12	17.650.000	6	155.460.000	50%	881%	6	155.460.000	0	-	Kec. Pasir Sakti	
7	01 04 2.01	Koordinasi Upaya Penyelenggaraan Ketenteraman dan Keterlibatan Umum	Jumlah Laporan Koordinasi Upaya Penyelenggaraan Ketenteraman dan Keterlibatan Umum	41	Bulan	-	-	12	17.650.000	6	155.460.000	50%	881%	6	155.460.000	0	-	Kec. Pasir Sakti	
7	01 04 2.01 01	Sinergitas dengan Kepolisian Negara Republik Indonesia, Tentara Nasional Indonesia dan Instansi Vertikal di Wilayah Kecamatan	Jumlah Laporan Hasil Sinergitas dengan Kepolisian Negara Republik Indonesia, Tentara Nasional Indonesia dan Instansi Vertikal di Wilayah Kecamatan	42	Bulan	-	-	12	17.650.000	6	155.460.000	50%	881%	6	155.460.000	0	-	Kec. Pasir Sakti	
51	8	UNSUR PEMERINTAHAN UMUM																	
8	01	KESATUAN BANGSA DAN POLITIK																	
8	01 01	PROGRAM PENUNJANG URUSAN PEMERINTAHAN DAERAH KABUPATEN/KOTA		100	persen	-	-			0	-	-	-	0	-	-	-	Kesbangpol	
8	01 01 2.01	Kegiatan Perencanaan, Penganggaran, dan Evaluasi Kinerja Perangkat Daerah	Persentase perencanaan dan evaluasi kinerja SKPD	100	%	-	-			0	-	-	-	0	-	-	-	Kesbangpol	
8	01 01 2.01 01	Penyusunan Dokumen Perencanaan Perangkat Daerah	Dokumen perencanaan renstra dan renja	2	dok	5.000.000	-	2 dok	5.000.000	9998	9.998	-	0%	9998	9.998	4.999	0%	Kesbangpol	
8	01 01 2.01 02	koordinasi dan penyusunan dokumen RKA-SKPD	Dokumen perencanaan apbd dan apbdp	2	dok	6.156.132	-	2 dok	6.156.132	12312	12.312	-	0%	12312	12.312	6.156	0%	Kesbangpol	
8	01 01 2.01 03	Koordinasi dan penyusunan laporan capaian kinerja dan ikhtisar realisasi kinerja SKPD	Dokumen capaian kinerja	2	dok	-	-	0	-	-	-	-	-	0	-	-	-	Kesbangpol	
8	01 01 2.02	Kegiatan Administrasi Keuangan Perangkat Daerah	Persentase peningkatan pelayanan administrasi keuangan	100	%	-	-			0	-	-	-	0	-	-	-	Kesbangpol	
8	01 01 2.02 01	Penyediaan Gaji dan Tunjangan ASN	Gaji PNSD	12	bulan	2.556.740.294	-	12 bln	2.556.740.294	3631474	3.631.474	-	0%	3631474	3.631.474	302.623	0%	Kesbangpol	
8	01 01 2.02 02	Penyediaan Administrasi Pelaksanaan Tugas ASN	Honorarium pengelola keuangan dan gaji honorer	12	bulan	375.460.080	-	12 bln	375.460.080	477930	477.930	-	0%	477930	477.930	39.828	0%	Kesbangpol	

No	Kode				Urusan / Bidang Urusan Pemerintahan Daerah / Program/ Kegiatan/ Sub Kegiatan	Indikator Kinerja Program/ Kegiatan/ Sub Kegiatan	Capaian Kinerja RPJMD Pada Tahun 2026			Realisasi Capaian Kinerja RKPd s/d Tahun 2022 (awal periode RPJMD)		Target Kinerja dan Anggaran RKPd Tahun 2022		Realisasi Capaian Kinerja dan Anggaran RKPd Tahun 2022		Tingkat Capaian Kinerja dan Anggaran RKPd Tahun 2022 (%)		Realisasi Capaian Kinerja dan Anggaran RPJMD s/d Tahun 2022		Tingkat Capaian Kinerja dan Anggaran RPJMD s/d Tahun 2022 (%)		Perangkat Daerah
							K	Satuan	Rp. (000)	K	Rp. (000)	K	Rp. (000)	K	Rp. (000)	K	Rp. (000)	K	Rp. (000)	K	Rp. (000)	
8	01	01	2.02	05	Koordinasi dan penyusunan laporan keuangan akhir tahun SKPD	Laporan keuangan akhir tahun	2	dok	-	-	-	2 dok	-	0	-	-	-	0	-	-	-	Kesbangpol
8	01	01	2.02	08	Penyusunan pelaporan dan analisis prognosis realisasi anggaran	Laporan prognosis	4	dok	-	-	-	4 dok	-	0	-	-	-	0	-	-	-	Kesbangpol
8	01	01	2.06		Kegiatan administrasi umum perangkat daerah		100	%	-	-	-		0	-	-	-	0	-	-	-	Kesbangpol	
8	01	01	2.06	01	Penyediaan komponen instalasi listrik/penerangan bangunan kantor	Komponen penerangan bangunan kantor	12	bulan	3.000.000	-	-	12 bln	3.000.000	3000	3.000	-	0%	3000	3.000	250	0%	Kesbangpol
8	01	01	2.06	02	Penyediaan peralatan dan perlengkapan kantor	Peralatan dan perlengkapan kantor	12	bulan	15.000.000	-	-	12 bln	15.000.000	15000	15.000	-	0%	15000	15.000	1.250	0%	Kesbangpol
8	01	01	2.06	03	Penyediaan peralatan rumah tangga	Peralatan kebersihan dan peralatan rumah tangga	12	bulan	3.000.000	-	-	12 bln	3.000.000	3000	3.000	-	0%	3000	3.000	250	0%	Kesbangpol
8	01	01	2.06	05	Penyediaan barang cetakan dan penggandaan	barang cetakan dan penggandaan	12	bulan	11.622.943	-	-	12 bln	11.622.943	11622	11.622	-	0%	11622	11.622	969	0%	Kesbangpol
8	01	01	2.06	06	Penyediaan bahan bacaan dan peraturan perundang-undangan	langganan koran	12	bulan	2.000.400	-	-	12 bln	2.000.400	2000	2.000	-	0%	2000	2.000	167	0%	Kesbangpol
8	01	01	2.06	09	Penyelenggaraan rapat koordinasi dan konsultasi SKPD	biaya perjalanan dinas dan makan minum rapat	12	bulan	75.002.000	-	-	12 bln	75.002.000	75002	75.002	-	0%	75002	75.002	6.250	0%	Kesbangpol
8	01	01	2.08		Kegiatan Penyediaan jasa penunjang urusan pemerintah daerah	Tersevidnya jasa perbaikan peralatan dan perlengkapan kantor	100	%	-	-	-		0	-	-	-	0	-	-	-	-	Kesbangpol
8	01	01	2.08	01	Penyediaan jasa surat menyurat	Jasa surat menyurat	12	bulan	-	-	-	12 bln	-	0	-	-	-	0	-	-	-	Kesbangpol
8	01	01	2.08	02	Penyediaan jasa komunikasi, sumber daya air dan listrik	langganan listrik dan telepon	12	bulan	25.000.000	-	-	12 bln	25.000.000	25000	25.000	-	0%	25000	25.000	2.083	0%	Kesbangpol
8	01	01	2.08	03	Penyediaan jasa pelayanan umum kantor	peralatan kebersihan dan jasa kebersihan	12	bulan	326.747.200	-	-	12 bln	326.747.200	326747	326.747	-	0%	326747	326.747	27.229	0%	Kesbangpol
8	01	01	2.09		Kegiatan pemeliharaan barang milik daerah penunjang urusan pemerintahan daerah		100	%	-	-	-		0	-	-	-	0	-	-	-	-	Kesbangpol
8	01	01	2.09	01	Penyediaan jasa pemeliharaan, biaya pemeliharaan dan pajak kendaraan perorangan dinas atau kendaraan dinas jabatan	Pemeliharaan kendaraan dinas operasional	12	bulan	90.000.000	-	-	12 bln	90.000.000	90000	90.000	-	0%	90000	90.000	7.500	0%	Kesbangpol
8	01	01	2.09	06	Pemeliharaan peralatan dan mesin lainnya	pemeliharaan peralatan kerja	12	bulan	2.000.000	-	-	12 bln	2.000.000	2000	2.000	-	0%	2000	2.000	167	0%	Kesbangpol
8	01	02			PROGRAM PENGUATAN IDEOLOGI PANCASILA DAN KARAKTER KEBANGSAAN	Terciptanya masyarakat cinta tanah air	100	persen	-	-	-		0	-	-	-	0	-	-	-	-	Kesbangpol
8	01	02	2.01		Keg. Perumusan kebijakan teknis dan pematapan pelaksanaan bidang ideologi pancasila dan karakter bangsa	Meningkatnya kesadaran masyarakat berbangsa dan bernegara	1	kali	-	-	-		0	-	-	-	0	-	-	-	-	Kesbangpol
8	01	02	2.01	02	Perumusan kebijakan teknis di bidang ideologi wawasan kebangsaan, bela negara, karakter bangsa, pembauran kebangsaan, bineka tunggal ika dan sejarah kebangsaan	Rapat pemberdayaan dan penguatan kesadaran pelajar dan masyarakat berbangsa dan bernegara	1	kali	-	-	-		0	-	-	-	0	-	-	-	-	Kesbangpol
8	01	02	2.01	04	Pelaksanaan koordinasi di bidang ideologi wawasan kebangsaan, bela negara, karakter bangsa, pembauran kebangsaan, bineka tunggal ika dan sejarah kebangsaan	diklat dan pelatihan kader bela negara	1	kali	20.000.000	-	-	1 kl	20.000.000	38000	38.000	-	0%	38000	38.000	38.000	0%	Kesbangpol
8	01	02	2.01	05	Pelaksanaan monitoring evaluasi di bidang ideologi wawasan kebangsaan, bela negara, karakter bangsa, pembauran kebangsaan, bineka tunggal ika dan sejarah kebangsaan	dialog dan monitoring dengan tokoh-tokoh dan anggota forum	12	bulan	40.000.000	-	-	12 bln	40.000.000	40.000	40.000	-	0%	0	40.000	-	0%	Kesbangpol

No	Kode	Urusan / Bidang Urusan Pemerintahan Daerah / Program/ Kegiatan / Sub Kegiatan	Indikator Kinerja Program/ Kegiatan/ Sub Kegiatan	Capaian Kinerja RPJMD Pada Tahun 2026			Realisasi Capaian Kinerja RKPd s/d Tahun 2022 (awal periode RPJMD)		Target Kinerja dan Anggaran RKPd Tahun 2022		Realisasi Capaian Kinerja dan Anggaran RKPd Tahun 2022		Tingkat Capaian Kinerja dan Anggaran RKPd Tahun 2022 (%)		Realisasi Capaian Kinerja dan Anggaran RPJMD s/d Tahun 2022		Tingkat Capaian Kinerja dan Anggaran RPJMD s/d Tahun 2022 (%)		Perangkat Daerah
				K	Satuan	Rp. (000)	K	Rp. (000)	K	Rp. (000)	K	Rp. (000)	K	Rp. (000)	K	Rp. (000)	K	%	
8	01 03	PROGRAM PENINGKATAN PERAN PARTAI POLITIK DAN LEMBAGA PENDIDIKAN MELALUI PENDIDIKAN POLITIK DAN PENGEMBANGAN ETIKA SERTA BUDAYA POLITIK	Terciptanya pemahaman masyarakat dalam kehidupan demokrasi	100	persen	-	-	-	-	0	-	-	-	0	-	-	-	Kesbangpol	
8	01 03 2.01	Perumusan kebijakan teknis dan pemantapan pelaksanaan bidang pendidikan politik, etika budaya politik, peningkatan demokrasi, fasilitasi kelembagaan pemerintahan, perwakilan dan partai politik pemilihan umum/ pemilihan umum kepala daerah serta pemantauan	Persentase peningkatan wawasan politik	100	persen	-	-	-	-	0	-	-	-	0	-	-	-	Kesbangpol	
8	01 03 2.01 01	Penyusunan program kerja di bidang pendidikan politik, etika budaya politik, peningkatan demokrasi, fasilitasi kelembagaan pemerintahan, perwakilan dan partai politik, pemilihan umum/ pemilihan umum kepala daerah, serta pemantauan situasi politik di daera	Penyusunan dan pelaporan LPJ bantuan parpol	1	kali	-	-	1 kl	-	0	-	-	-	0	-	-	-	Kesbangpol	
8	01 03 2.01 02	Penyusunan bahan perumusankebijakan di bidang pendidikan politik, etika budaya politik, peningkatan demokrasi, fasilitasi kelembagaan pemerintahan, perwakilan dan partai politik, pemilihan umum/ pemilihan umum kepala daerah, serta pemantauan situasi	Rapat pemahaman dan wawasan politik masyarakat dalam kehidupan demokrasi	1	kali	25.000.000	-	1 kl	25.000.000	25000	25.000	-	0%	25000	25.000	25.000	0%	Kesbangpol	
8	01 03 2.01 03	Pelaksanaan kebijakan di bidang pendidikan politik, etika budaya politik, peningkatan demokrasi, fasilitasi kelembagaan pemerintahan, perwakilan dan partai politik, pemilihan umum/ pemilihan umum kepala daerah, serta pemantauan situasi politik di daera	Berkas pengajuan persyaratan administrasi permohonan bantuan keuangan partai politik	8	parpol	25.000.000	-	8 parpol	25.000.000	25000	25.000	-	0%	25000	25.000	3.125	0%	Kesbangpol	
8	01 03 2.01 04	Pelaksanaan koordinasi di bidang pendidikan politik, etika budaya politik, peningkatan demokrasi, fasilitasi kelembagaan pemerintahan, perwakilan dan partai politik, pemilihan umum/ pemilihan umum kepala daerah, serta pemantauan situasi politik di daera	Rapat koordinasi pemantauan perkembangan politik di 24 kecamatan	12	bulan	-	-	12 bln	-	0	-	-	-	0	-	-	-	Kesbangpol	
8	01 04	PROGRAM PEMBERDAYAAN DAN PENGAWASAN ORGANISASI KEMASYARAKATAN	Meningkatkan kerjasama pemerintah daerah dengan ormas/LSM	100	persen	-	-	-	-	0	-	-	-	0	-	-	-	Kesbangpol	
8	01 04 2.01	Keg. Perumusan kebijakan teknis dan pemantapan pelaksanaan bidang pemberdayaan dan pengawasan organisasi kemasyarakatan	Terpantainya seluruh ormas LSM di kabupaten lampung timur	100	persen	-	-	-	-	0	-	-	-	0	-	-	-	Kesbangpol	

No	Kode					Urusan / Bidang Urusan Pemerintahan Daerah / Program/ Kegiatan/ Sub Kegiatan	Indikator Kinerja Program/ Kegiatan/ Sub Kegiatan	Capaian Kinerja RPJMD Pada Tahun 2026			Realisasi Capaian Kinerja RKPd s/d Tahun 2022 (awal periode RPJMD)		Target Kinerja dan Anggaran RKPd Tahun 2022		Realisasi Capaian Kinerja dan Anggaran RKPd Tahun 2022		Tingkat Capaian Kinerja dan Anggaran RKPd Tahun 2022 (%)		Realisasi Capaian Kinerja dan Anggaran RPJMD s/d Tahun 2022		Tingkat Capaian Kinerja dan Anggaran RPJMD s/d Tahun 2022 (%)		Perangkat Daerah
								K	Satuan	Rp. (000)	K	Rp. (000)	K	Rp. (000)	K	Rp. (000)	K	Rp. (000)	K	Rp. (000)	K	Rp. (000)	
8	01	04	2.01	03	Pelaksanaan kebijakan dibidang pendaftaran ormas, pemberdayaan ormas, evaluasi dan mediasi sengketa ormas, pengawasan ormas dan ormas asing di daerah	Surat keterangan terdaftar ormas/LSM	12	bulan	2.700.000.000	-	-	12 bln	2.700.000.000	2700000	2.700.000	-	0%	2700000	2.700.000	225.000	0%	Kesbangpol	
8	01	05			PROGRAM PEMBINAAN DAN PENGEMBANGAN KETAHANAN EKONOMI, SOSIAL DAN BUDAYA	Terciptanya kerukunan antar umat beragama dan pencegahan penyalahgunaan narkoba	100	persen		-	-			0	-	-	-	0	-	-	-	Kesbangpol	
8	01	05	2.01		Perumusan kebijakan teknis dan pemantapan pelaksanaan bidang ketahanan ekonomi, sosial dan budaya	Persentase peningkatan kerukunan antar umat beragama dan pencegahan peyalahgunaan narkoba	100	persen		-	-			0	-	-	-	0	-	-	-	Kesbangpol	
8	01	05	2.01	03	Pelaksanaan kebijakan di bidang ketahanan ekonomi, sosial budaya dan fasilitasi pencegahan penyalahgunaan narkotika, fasilitasi kerukunan umat beragama dan penghayat kepercayaan di daerah	Pertemuan dan rakor satgas anti narkoba	1	kali		-	-	1 kl		0	-	-	-	0	-	-	-	Kesbangpol	
8	01	05	2.01	04	Pelaksanaan koordinasi di bidang ketahanan ekonomi, sosial budaya dan fasilitasi pencegahan penyalahgunaan narkotika, fasilitasi kerukunan umat beragama dan penghayat kepercayaan di daerah	Rapat koordinasi dan pertemuan forum kerukunan umat beragama	12	bulan	40.000.000	-	-	12 bln	40.000.000	40000	40.000	-	0%	40000	40.000	3.333	0%	Kesbangpol	
8	01	06			PROGRAM PENINGKATAN KEWASPADAAN NASIONAL DAN PENINGKATAN KUALITAS DAN FASILITASI PENANGANAN KONFLIK SOSIAL	Terciptanya lingkungan yang aman dan kondusif	100	persen		-	-			0	-	-	-	0	-	-	-	Kesbangpol	
8	01	06	2.01		Perumusan kebijakan teknis dan pelaksanaan pemantapan kewaspadaan nasional dan penanganan konflik sosial	Persentase peningkatan deteksi dini dan penanganan konflik sosial	100	persen		-	-			0	5.374	-	-	0	5.374	-	-	Kesbangpol	
8	01	06	2.01	03	Pelaksanaan kebijakan di bidang kewaspadaan dini, kerjasama intelijen, pemantauan orang asing, kewaspadaan perbatasan antar negara, fasilitasi kelembagaan bidang kewaspadaan, serta penanganan konflik di daerah	Rapat koordinasi forum kewaspadaan dini masyarakat di daerah	12	bulan	40.000.000	-	-	12 bln	40.000.000	40000	40.000	-	0%	40000	40.000	3.333	0%	Kesbangpol	
8	01	06	2.01	04	Pelaksanaan koordinasi di bidang kewaspadaan dini, kerjasama intelijen, pemantauan orang asing, kewaspadaan perbatasan antar negara, fasilitasi kelembagaan bidang kewaspadaan, serta penanganan konflik di daerah	rapat koordinasi forum kewaspadaan dini masyarakat di daerah	12	bulan	30.000.000	-	-	12 bln	30.000.000	30000	30.000	-	0%	30000	30.000	2.500	0%	Kesbangpol	



2.3 Permasalahan Pembangunan Daerah

Permasalahan pembangunan daerah dapat dikatakan merupakan “*gap expectation*” atau perbedaan persepsi/situasi antara kinerja pembangunan yang dicapai saat ini dengan yang apa yang telah direncanakan sebelumnya didalam membangun suatu wilayah. Atau dapat juga dikatakan bahwa permasalahan pembangunan adalah “*gap*” antara apa yang ingin dicapai pada masa datang dengan kondisi riil saat perencanaan sedang dibuat. Potensi permasalahan pembangunan daerah pada umumnya timbul dari kekuatan yang belum didayagunakan secara optimal, kelemahan yang tidak diatasi, peluang yang tidak dimanfaatkan, dan ancaman yang tidak diantisipasi. Melalui analisis permasalahan pembangunan, akan dapat ditemukan permasalahan utama yang dihadapi oleh suatu wilayah sebagai bahan untuk kemudian mendalami pokok permasalahan pada masing-masing bidang kegiatan pembangunan daerah.

Identifikasi terhadap permasalahan pembangunan dapat diuraikan menurut bidang urusan penyelenggaraan pemerintahan daerah, atau terhadap beberapa urusan yang dianggap memiliki pengaruh yang sangat kuat terhadap munculnya permasalahan pada bidang urusan lainnya. Hal ini bertujuan agar dapat dipetakan berbagai permasalahan yang terkait dengan urusan yang menjadi kewenangan dan tanggung jawab penyelenggaraan pemerintahan daerah guna menentukan isu-isu strategis pembangunan. Identifikasi permasalahan pembangunan digunakan untuk menentukan program pembangunan daerah yang tepat sebagai solusi terhadap permasalahan yang dihadapi. Oleh sebab itu, dibutuhkan ketepatan dalam melakukan identifikasi dengan menggunakan kriteria tertentu sehingga menghasilkan daftar permasalahan yang secara faktual dihadapi dalam pembangunan.

2.3.1 Permasalahan Daerah yang Berhubungan dengan Prioritas dan Sasaran Pembangunan Daerah

Tahun 2022, meskipun sudah sangat melandai, akan tetapi berbagai pembatasan kegiatan masih tetap dilakukan dalam rangka mencegah meningkat dan meluasnya kembali kasus Covid-19. Kondisi ini membawa beberapa konsekuensi yang mengandung resiko terhadap pelaksanaan berbagai program kegiatan pembangunan daerah. Pada satu sisi kewajiban untuk menerapkan kedisiplinan dalam menjalankan protokol kesehatan supaya wabah ini tidak semakin parah dan meluas, namun di sisi lain terdapat tuntutan agar aktivitas perekonomian, pendidikan dan pariwisata tetap harus berjalan supaya masyarakat tidak semakin terpuruk. Dari berbagai isu dan capaian kinerja sasaran pembangunan tahun 2022, diperoleh identifikasi terhadap permasalahan pembangunan di Kabupaten Lampung Timur sebagai dasar pijakan dalam perencanaan ke depan, yang terangkum sebagai berikut :

- 1) Derajat Ekonomi Masyarakat masih rendah yang disebabkan oleh :
 - a. Pertumbuhan Ekonomi yang masih dipengaruhi pandemi dan kondisi ekonomi yang tidak menentu, meskipun sudah lebih baik dari tahun 2021, akan tetapi capaiannya masih di bawah capaian provinsi Lampung dan kabupaten/kota lain
 - b. Tingkat Kemiskinan yang masih cukup tinggi, meskipun capaiannya telah mengalami perbaikan yang tahun 2021 mencapai 15,08 %, tahun 2022 turun menjadi 13,98 %,

- akan tetapi capaian ini masih di bawah capaian provinsi Lampung dan hanya lebih baik dari Kabupaten Lampung Utara.
- c. Distribusi PDRB yang didominasi sektor Produksi Primer, baik pertanian maupun pertambangan dan penggalian.
 - d. Angka pengangguran yang masih cukup tinggi dan lapangan kerja yang semakin sedikit, serta realisasi penanaman modal yang mengalami penurunan.
- 2) Kualitas Sumberdaya Manusia yang direpresentasikan oleh Indeks Pembangunan Manusia (IPM) mengalami peningkatan dan telah masuk dalam kategori tinggi, akan tetapi pada sisi kualitas Pendidikan masih cukup rendah khususnya pada rata-rata lama sekolah. Sedangkan pada sisi kesehatan masih tinggi nya angka kemandirian ibu dan bayi serta meningkatnya persentasi *stunting*.
 - 3) Kondisi infrastruktur, khususnya jalan sebagai nadi perekonomian, cukup rendah bila dibandingkan dengan target RPJMD.
 - 4) Pada akuntabilitas dan reformasi birokrasi, Nilai Reformasi birokrasi dan SAKIP yang masih cukup rendah bila dibandingkan Target, serta adanya perubahan struktur akibat terbitnya PermenPANRB Nomor 7 Tahun 2022.
 - 5) Layanan Publik Belum Optimal, hal ini ditunjukkan dengan capaian predikat dari Ombudsman RI yang turun dari zona hijau pada 2021, menjadi kuning pada tahun 2022.

2.3.2 Identifikasi Permasalahan Penyelenggaraan Urusan Pemerintah Daerah

Terkait dengan identifikasi permasalahan penyelenggaraan urusan pemerintah daerah yang diselaraskan dengan isu dan masalah pembangunan di tingkat nasional maupun Provinsi Lampung adalah sebagai berikut :

2.3.2.1 Urusan Pemerintahan Wajib Yang Berkaitan Dengan Pelayanan Dasar

Melaksanakan ketentuan Peraturan Pemerintah Nomor 2 Tahun 2018 tentang Standar Pelayanan Minimal, bahwa standar pelayanan minimal dilakukan berdasarkan kriteria barang dan/atau jasa kebutuhan dasar yang bersifat mutlak dan mudah distandarkan yang berhak diperoleh diperoleh oleh setiap warga negara secara minimal sesuai dengan jenis pelayanan dasar dan mutu pelayanan dasar, yang meliputi pendidikan, kesehatan, pekerjaan umum dan penataan ruang, perumahan rakyat dan kawasan permukiman, ketentraman, ketertiban umum, dan perlindungan masyarakat, dan sosial.

2.3.2.1.1 Pendidikan

- 1) Angka rata-rata lama sekolah yang masih di angka 8,04 artinya rata-rata lama sekolah penduduk Lampung Timur masih sampai kelas 2 SMP.
- 2) Angka Partisipasi Kasar (APK) Paud masih kurang dari target.
- 3) Angka putus sekolah jenjang SD dan SMP masih relatif tinggi.
- 4) Maraknya kasus perundungan di sekolah yang dilakukan sesama peserta didik.
- 5) Kekurangan guru PNS baik guru kelas dan guru mata pelajaran untuk jenjang SD, dan kekurangan guru mata pelajaran untuk jenjang SMP. Hal ini dikarenakan banyak

guru yang sudah pensiun, setiap tahun jumlah guru pensiun dan meninggal dunia kurang lebih 100 orang. Selain itu juga untuk jenjang SMP masih ada beberapa sekolah yang kelebihan guru mata pelajaran tertentu sedangkan banyak sekolah lain yang kekurangan guru mata pelajaran tersebut.

- 6) Jumlah proporsi tenaga pendidik dan kependidikan (Guru, Kepala Sekolah dan Pengawas) Penggerak masih sangat kurang.
- 7) Sarana dan prasarana disekolah seperti TIK, media pendidikan masih kurang. Begitu juga masih banyak ruang kelas/ruang guru/perpustakaan/perumahan guru yang dalam kondisi rusak sedang dan berat.

2.3.2.1.2 Kesehatan

- 1) Meningkatnya kasus kematian bayi dari 4,6 menjadi 6,6 per 1000 Kelahiran Hidup
- 2) Meningkatnya prevalensi Stunting (SSGI 2022) dari 15,3 % menjadi 18,1 %
- 3) Masih rendahnya penemuan dan pengobatan kasus TB Paru (capaian 46,15 % dari target 91 %)
- 4) Masih rendahnya penemuan kasus baru HIV AIDS (capaian 0,023 per 1000 pddk dari target 0,19)
- 5) Meningkatnya kasus Demam Berdarah Dengue (DBD) dari 11,8 menjadi 30,38 per 100.000 penduduk.
- 6) Masih rendahnya Indeks Keluarga Sehat (IKS) (capaian 0,21 dari target 0,34)
- 7) Masih belum tercapainya target Standar Pelayanan Minimal (SPM) Bidang Kesehatan) (Capaian 12 indikator SPM < 100 %)
- 8) Terdapat 2 Puskesmas baru yang belum teregistrasi.

2.3.2.1.3 Pekerjaan Umum dan Penataan Ruang

- 1) Kualitas infrastruktur jalan kabupaten yang belum memadai, hal ini tergambar pada tingkat Kemantapan Jalan Kabupaten Lampung Timur pada tahun 2022 dan 2023 masih berada di bawah 50%. Hal tersebut masih belum memenuhi target kemantapan jalan sebesar 65%.
- 2) Jaringan irigasi kewenangan kabupaten dalam kondisi rusak. Berdasarkan data capaian tahun 2022 sebanyak 73,97 persen irigasi dalam kondisi rusak berat dan sisanya dalam kondisi rusak sedang dan rusak ringan.
- 3) Sebagian besar masyarakat belum memiliki fasilitas tangki septik/IPAL/SPAL
- 4) 4,13 persen penduduk masih berfasilitas WC cemplung/cubluk

2.3.2.1.4 Perumahan Rakyat dan Kawasan Permukiman

- 1) Pemenuhan Rumah Layak Huni bagi masyarakat berpenghasilan rendah merupakan implementasi dari Peraturan Menteri PUPR Nomor 7/PRT/M/2018 tahun 2018 tentang Bantuan Stimulan Perumahan swadaya, adapun maksud dan tujuan bantuan rumah tidak layak huni ini adalah sebagai salah satu upaya mempercepat penganggulangan kemiskinan sehingga kehidupannya meningkat serta

menumbuhkan perilaku semangat gotong royong masyarakat sehingga mau dan mampu membangun dan memugar rumah secara mandiri

- 2) Peningkatan Sarana Prasarana Utilitas Umum di kawasan permukiman, serta dukungan prasarana penerangan jalan umum yang memadai.

2.3.2.1.5 Ketentraman, Ketertiban dan Perlindungan Masyarakat

- 1) Belum optimalnya pencegahan dini terhadap potensi kasus ketentraman dan ketertiban di masyarakat
- 2) Masih rendahnya kapasitas SDM satuan polisi pamong praja
- 3) Partisipasi masyarakat dalam menjaga keamanan lingkungan masih rendah
- 4) Sosialisasi perundang-undangan daerah relatif terbatas.
- 5) Peralatan penyelamatan diri terbatas.
- 6) Dokumen kajian terkait kebencanaan belum tersedia seluruhnya.

2.3.2.1.6 Sosial

- 1) Persentase penyandang cacat baik fisik dan mental, serta lanjut usia tidak potensial yang telah menerima jaminan sosial pada Tahun 2022 baru mencapai 2,36% dari total 5.661 orang yang seharusnya menerima jaminan sosial dalam satu tahun.
- 2) Kemiskinan di Tahun 2022 masih mencapai 13,89 persen, dan berada di nomor 2 terbesar se-Provinsi Lampung.
- 3) Cakupan penyandang disabilitas yang mandiri masih dibawah 50%.

2.3.2.2 Urusan Pemerintahan Wajib Yang Tidak Berkaitan Dengan Pelayanan Dasar

2.3.2.2.1 Tenaga Kerja

- 1) Pengangguran di Tahun 2022 mencapai 3,3 persen, meningkat dari tahun sebelumnya.
- 2) Penduduk lebih banyak bekerja disektor informal.
- 3) Kasus TKI bermasalah kerap terjadi.
- 4) Penempatan tenaga kerja dan keterbatasan lapangan pekerjaan

2.3.2.2.2 Pemberdayaan Perempuan dan Perlindungan Anak

- 1) Masih ditemukan balita stunting di beberapa desa/kecamatan
- 2) Masih rendahnya pemahaman dan kesadaran remaja mengenai Kesehatan reproduksi dan persiapan berkeluarga
- 3) Indeks Pemberdayaan Gender (IPG) meningkat namun relative rendah dibandingkan kondisi ideal sebesar 100.
- 4) Tingginya kasus kekerasan terhadap perempuan, terlihat dari jumlah kasus kekerasan terhadap perempuan dan jumlah kasus KDRT
- 5) Terjadinya berbagai praktik buruk yang mengancam hak – hak anak, seperti pekerja anak, perkawinan anak dan anak yang berhadapan dengan hukum (ABH)
- 6) Masih belum meratanya pemahaman dan partisipasi masyarakat dalam pemberdayaan perempuan dan perlindungan anak



2.3.2.2.3 Pangan

- 1) Penguatan cadangan pangan agar pangan dapat tersedia sepanjang waktu.
- 2) Intervensi yang perlu dilakukan ketika terjadi kelangkaan pasokan, gejolak harga dan gangguan akses pangan.
- 3) Keamanan pangan masih diabaikan masyarakat

2.3.2.2.4 Pertanahan

- 1) Belum seluruh tanah milik pemda bersertifikat.
- 2) Konflik pertanahan masyarakat meningkat dibandingkan tahun sebelumnya.
- 3) Pengadaan tanah untuk pembangunan daerah belum maksimal terlaksana

2.3.2.2.5 Lingkungan Hidup

- a) Indeks Kualitas Udara perlu ditingkatkan
- b) Indeks Kualitas Lingkungan Hidup perlu disusun dan dioptimalkan.
- c) Pengelolaan sampah plastik yang populer adalah melalui konsep 3 R yaitu Reduce (mengurangi penggunaan dan pembelian barang-barang berbahan dasar plastik terutama yang sekali pakai), Reuse (menggunakan kembali) dan Recycle (mendaur ulang);
- d) Program Kampung Iklim (Proklam), dalam rangka implementasi Permen LHK Nomor P 84/MENLHK-SETJEN/KUM.1/2011/2016 tentang Program Kampung Iklim, dimana program tersebut bertujuan untuk meningkatkan ketahanan masyarakat terhadap dampak perubahan iklim, serta upaya pengurangan/ penurunan emisi gas rumah kaca berbasis masyarakat dan memangku kepentingan lainnya. Pemerintah menargetkan terbentuknya 20.000 Kampung Iklim. Di tahun 2023, Kabupaten Lampung Timur berhasil mencatatkan 13 Kampung Iklim kedalam Sistem Registri Nasional (SRN).

2.3.2.2.6 Administrasi Kependudukan dan Pencatatan Sipil

- 1) Belum seluruh masyarakat memiliki Kartu Tanda Penduduk.
- 2) Belum seluruh masyarakat memiliki akta kelahiran.
- 3) Belum seluruh anak memiliki Kartu Identitas Anak.

2.3.2.2.7 Pemberdayaan Masyarakat dan Desa

- 1) Masih terdapat desa tertinggal yang tersebar di beberapa kecamatan.
- 2) Desa berpredikat desa maju masih berada di bawah 10 persen.

2.3.2.2.8 Pengendalian Penduduk dan Keluarga Berencana

- 1) Tingginya unmetneed/kebutuhan ber-KB yang belum terpenuhi/terlayani
- 2) Kurangnya Sosialisasi, pembinaan pelayanan ber-KB

2.3.2.2.9 Perhubungan

- 1) Moda angkutan umum darat sangat terbatas
- 2) Alat uji KIR kendaraan angkutan belum beroperasi.

2.3.2.2.10 Komunikasi dan Informatika

- 1) Indeks Sistem Pemerintahan Berbasis Elektronik (SPBE) belum optimal.
- 2) Masih terdapat wilayah *blank spot* di beberapa wilayah kecamatan, khususnya Kecamatan Marga Sekampung.

2.3.2.2.11 Koperasi dan Usaha Mikro

- 1) Jumlah usaha mikro dan kecil relatif masih terbatas jumlahnya di Kabupaten Lampung Timur.
- 2) Koperasi yang aktif hanya mencapai 32,57%.
- 3) Keterbatasan jangkauan pelayanan, fasilitasi dan pembinaan UMKM
- 4) Meningkatkan jumlah produk yang masuk ke Kabupaten Lampung Timur melalui toko retail modern dengan kualitas teknologi yang lebih baik.

2.3.2.2.12 Penanaman Modal

- 1) Belum terbentuknya MPP
- 2) Belum terbitnya perda PBG dan retribusi
- 3) Belum adanya perda RDTR Digital dan perda RTRW
- 4) Minimnya alokasi anggaran untuk pendampingan implementasi OSS RBA dan SIMBG
- 5) Minimnya akses pelatihan perizinan bagi operator PTSP
- 6) Sarana prasarana yang belum memenuhi standar pelayanan minimal yg ditetapkan oleh MenpanRB

2.3.2.2.13 Kepemudaan dan Olah Raga

- 1) Terbatasnya anggaran pendukung peningkatan prestasi olahraga daerah
- 2) Penyelenggaraan even kompetisi dan perlombaan resmi skala daerah minim
- 3) pendidikan, pembinaan dan pemberdayaan generasi muda terbatas

2.3.2.2.14 Kebudayaan

- 1) Masih kurangnya pembinaan kebudayaan dan penyelenggaraan even kesenian dan kebudayaan daerah.
- 2) Belum seluruh kelompok kesenian dan kebudayaan yang terverifikasi.

2.3.2.2.15 Perpustakaan

- 1) Membangun kualitas bangsa dengan budaya literasi masyarakat
- 2) Menumbuhkembangkan budaya literasi melalui peningkatan minat baca masyarakat.
- 3) Belum optimalnya manajemen kearsipan (pengelolaan arsip dan digitalisasi arsip.
- 4) Jumlah dan kompetensi arsiparis belum optimal

2.3.2.3 Urusan Pemerintahan Pilihan

2.3.2.3.1 Kelautan dan Perikanan

- 1) Pengembangan Kampung Budidaya Vaname
- 2) Pengembangan Lahan Tambak Rakyat (Kluster Tambak)



- 3) Pengendalian Hama Penyakit Ikan (HPI)
- 4) Sertifikasi Produk Hasil Budidaya ikan
- 5) Penyediaan BBM (Bahan Bakar Minyak) untuk nelayan
- 6) Pengelolaan Rajungan berkelanjutan
- 7) Peningkatan penggunaan Alat Penangkapan Ikan (API) ramah lingkungan
- 8) Optimalisasi Kelompok masyarakat Pengawas (Pokmaswas)
- 9) Revitalisasi Pantai dan Penanggulangan Abrasi.

2.3.2.3.2 Pariwisata

- 1) Belum maksimalnya ketersediaan infrastruktur, sarana dan prasarana serta fasilitas umum maupun fasilitas pariwisata pada daya tarik wisata daerah Lampung Timur
- 2) Kurangnya kajian pengembangan daya tarik dan destinasi pariwisata di daerah Lampung Timur.
- 3) Daya saing destinasi dan industri pariwisata yang belum maksimal
- 4) Digitalisasi data dan informasi pariwisata daerah yang belum terintegrasi
- 5) SDM Pariwisata yang memiliki sertifikat kompetensi yang masih minim
- 6) Pengetahuan mengenai pariwisata berkelanjutan dan konsep quality tourism yang belum maksimal bagi ASN, pelaku pariwisata maupun masyarakat setempat
- 7) Optimalisasi kelembagaan dan pelatihan dibidang pariwisata dan ekonomi kreatif
- 8) Meningkatkan promosi wisata dan ekonomi kreatif dalam rangka menarik investor.

2.3.2.3.3 Pertanian (Tanaman Pangan dan Hortikultura)

- 1) Ketersedian air semakin berkurang dan tingkat kesuburan tanah yang semakin berkurang akibat penggunaan bahan-bahan kimia.
- 2) Kebutuhan alat dan mesin pertanian sangat tinggi.
- 3) Perubahan iklim dan pengembangan teknologi pertanian di era modern.
- 4) Intervensi yang perlu dilakukan ketika terjadi kelangkaan pasokan, gejolak harga dan gangguan akses pangan.
- 5) Naik turunnya harga produk pertanian mengakibatkan petani merubah pola tanam.
- 6) Berkurangnya Sumber Daya Manusia khususnya tenaga penyuluh pertanian salah satu faktornya adalah tenaga penyuluh pertanian sebagian besar sudah memasuki masa purna bhakti.

2.3.2.3.4 Pertanian (Peternakan)

- 1) Peningkatan Kualitas Produksi dan Daya Saing Usaha
- 2) Masih belum optimalnya pengolahan pasca produksi untuk peningkatan nilai tambah produk hasil perikanan dan peternakan
- 3) Sarana dan Prasarana Pelayanan Kesehatan Hewan yang belum memadai

2.3.2.3.5 Perindustrian

- 1) Peningkatan kualitas SDM pelaku IKM baik dalam menjalankan manajemen maupun peningkatan keahlian dalam pengembangan kualitas produk.



- 2) Perlunya bantuan sarana dan prasarana industry berupa mesin produksi dan perlengkapannya untuk peningkatan kuantitas dan kualitas hasil produksi

2.3.2.3.6 Perdagangan

- 1) Peningkatan sarana dan prasarana distribusi perdagangan menuju pasar rakyat yang representative, sehat, bersih, aman dan nyaman
- 2) Peningkatan pemasaran produk lokal yang berdaya saing
- 3) Peningkatan pelayanan Tera/Tera Ulang dan pengawasan UTTP yang tertib ukur dan berkesinambungan menuju pasar tertib ukur (PTU) dan Dearh Tertib ukur (DTU).

2.3.2.4 Pendukung Urusan Pemerintah Daerah

2.3.2.4.1 Sekretariat Daerah

- 1) Masih minimnya SDM yang mumpuni
- 2) Keterbatasan anggaran pada indikator-indikator SPM
- 3) Belum terbangunnya sistem yang baik dalam hal penginputan indikator SPM di aplikasi, sehingga masih sering tidak tepat waktu
- 4) Belum optimalnya pencapaian Strandar Pelayanan Minimal dari masing-masing OPD oleh sebab itu masih terdapat aspek SPM yang bernilai rendah

2.3.2.4.2 Sekretariat DPRD

- 1) Pimpinan dan Anggota DPRD semakin memerlukan dukungan dan pelayanan dalam melaksanakan tugas dan fungsinya;
- 2) Pelaksanaan kegiatan yang tidak dilaksanakan berdasarkan program kerja yang telah ditetapkan;
- 3) Kurangnya personalia dan dukungan sarana prasarana penunjang yang memadai serta penataan administrasi yang belum optimal dalam membangun koordinasi dan sinkronisasi program kerja dan kegiatan DPRD dengan Pemerintah Daerah secara sinergis;
- 4) Adanya dinamika peraturan perundang-undangan sebagai implementasi kebijakan Pemerintah Pusat yang merupakan dasar pelaksanaan tugas pokok dan fungsi Sekretariat DPRD dalam memberikan supporting system kepada DPRD;
- 5) Adanya dinamika sosial, ekonomi dan budaya yang semakin berkembang di tengah-tengah masyarakat sehingga menimbulkan aspirasi yang disampaikan kepada DPRD sebagai wakilnya menuntut perlunya kesiapan regulasi peraturan perundang-undangan inisitif.
- 6) Ketersediaan anggaran yang tidak sesuai dengan rencana dan program kerja yang telah ditetapkan.

2.3.2.5 Penunjang Urusan Pemerintahan Daerah

2.3.2.5.1 Perencanaan dan Litbang

- 1) Pencapaian target indikator sasaran pembangunan yang masih banyak belum sesuai dengan dokumen perencanaan.



- 2) Pelaksanaan pengendalian pembangunan daerah yang belum berjalan dengan optimal.
- 3) Fungsional peneliti belum tersedia

2.3.2.5.2 Keuangan

- 1) Akurasi basis data pajak daerah yang masih perlu ditingkatkan untuk mengetahui secara pasti potensi pajak daerah yang sebenarnya
- 2) Kurangnya optimalisasi Pemutakhiran pajak daerah terutama pada sektor Pajak PBB-P2
- 3) Administrasi Perpajakan Daerah masih belum maksimal terutama yang menyangkut Pelayanan dan prosedur maupun komputerisasi sistem berbasis teknologi
- 4) Masih belum optimalnya tujuan dan sasaran dikarenakan ketebatasan pada APBD Daerah
- 5) Keterbatasan kualitas dan kuantitas SDM. yang tidak sebanding dengan jumlah pekerjaan yang harus diselesaikan sesuai target yang ditetapkan

2.3.2.5.3 Kepegawaian dan Diklat

- 1) Belum optimalnya kompetensi sumber daya aparatur. Dengan adanya Undang-undang ASN maka kompetensi aparatur menjadi kunci sukses penyelenggaraan pemerintahan.
- 2) Perlunya pemetaan kompetensi terhadap seluruh aparatur pemerintah Kabupaten Lampung Timur agar lebih mudah dalam pengelolaan pengembangannya dimasa depan.
- 3) Belum Optimalnya Layanan Adminitrasi Kepegawaian Pengelolaan data dan pelayanan informasi kepegawaian aparatur daerah yang cepat, tepat dan aktual masih perlu ditingkatkan dengan memanfaatkan teknologi informasi secara optimal.

2.3.2.5.4 Tata Kelola Pemerintahan

- 1) Nilai Reformasi Birokrasi Kabupaten Lampung Timur masih berpredikat CC.
- 2) Akuntabilitas kinerja instansi pemerintah daerah Kabupaten Lampung Timur belum maksimal, ditandai dengan capaian nilai SAKIP predikat CC.
- 3) Predikat pelayanan publik dari ombudsman yang turun dari hijau (predikat tinggi menjadi kuning, sedang)

2.3.2.5.5 Kesatuan Bangsa dan Politik

- 1) Pelaksanaan Pemilu serentak yang akan dilaksanakan pada tahun 2024, terkait dengan pendidikan politik masyarakat dan pencegahan terhadap risiko konflik.



BAB III

KERANGKA EKONOMI DAN KEUANGAN DAERAH

3.1 Arah Kebijakan Ekonomi Daerah

Penetapan arah kebijakan daerah kabupaten tidak lepas dari kondisi ekonomi yang terjadi di tingkat provinsi maupun nasional, demikian pula arah kebijakan ekonomi Kabupaten Lampung Timur pada Tahun 2024 tidak terlepas dari pengaruh ekonomi makro Provinsi Lampung dan nasional serta memperhatikan dinamika perekonomian global. Pada aspek regulasi, penentuan arah kebijakan ekonomi Kabupaten Lampung Timur harus tetap berpedoman pada Perda Kabupaten Lampung Timur Nomor 05 Tahun 2021 tentang RPJMD Kabupaten Lampung Timur Tahun 2021-2026.

3.1.1 Kondisi dan Proyeksi Ekonomi Nasional

Laporan Badan Pusat Statistik, Februari 2023, menyatakan bahwa pada tahun 2022 Ekonomi Indonesia tumbuh sebesar 5,31 persen. Pertumbuhan terjadi pada seluruh lapangan usaha. Lapangan usaha yang mengalami pertumbuhan tertinggi adalah Transportasi dan Pergudangan sebesar 19,87 persen, diikuti Penyediaan Akomodasi dan Makan Minum sebesar 11,97 persen, dan Jasa Lainnya sebesar 9,47 persen. Sementara itu, Industri Pengolahan yang memiliki peran dominan tumbuh 4,89 persen. Sedangkan Pertanian, Kehutanan, dan Perikanan serta Perdagangan Besar dan Eceran; Reparasi Mobil dan Sepeda Motor masing-masing tumbuh sebesar 2,25 persen dan 5,52 persen.

Struktur PDB Indonesia menurut lapangan usaha atas dasar harga berlaku tahun 2022 tidak menunjukkan perubahan berarti. Perekonomian Indonesia masih didominasi oleh Lapangan Usaha Industri Pengolahan sebesar 18,34 persen; diikuti oleh Perdagangan Besar dan Eceran; Reparasi Mobil dan Sepeda Motor sebesar 12,85 persen; Pertanian, Kehutanan, dan Perikanan sebesar 12,40 persen; Pertambangan dan Penggalian sebesar 12,22 persen; serta Konstruksi sebesar 9,77 persen. Peranan kelima lapangan usaha tersebut dalam perekonomian Indonesia mencapai 65,58 persen.

Proyeksi pertumbuhan ekonomi yang dilakukan oleh IMF menunjukkan bahwa Indonesia masih menjadi salah satu *bright spot* di tengah situasi global yang penuh ketidakpastian. Hal ini berdasarkan laporan *World Economic Outlook* edisi April 2023 yang dirilis oleh IMF pada Selasa, 11 April 2023. Dalam laporannya, IMF merevisi ke atas pertumbuhan ekonomi Indonesia untuk tahun 2023 dari 4,8% menjadi 5,0% (naik 0,2 pp), dan outlook untuk tahun 2024 cukup sehat di tingkat 5,1%. (*Sumber : BERITA RESMI STATISTIK BPS, Februari 2023*)

Sejalan dengan proyeksi IMF, perekonomian Indonesia terus menunjukkan resiliensi dan penguatan. Sampai dengan Maret 2023, PMI Manufaktur Indonesia konsisten berada di level



ekspansif selama 19 bulan berturut-turut, di saat PMI Manufaktur global masih di zona kontraktif. Di sisi konsumsi, indeks penjualan ritel dan keyakinan konsumen masih tinggi, dengan inflasi yang relatif moderat di tingkat 5,0% (yoy). Posisi eksternal Indonesia juga tetap sehat, didukung neraca perdagangan yang membukukan surplus dalam 35 bulan berturut-turut. Sejalan dengan perputaran roda ekonomi yang positif, penerimaan negara tumbuh baik dibarengi dengan belanja negara yang lebih berkualitas.

Sementara itu, IMF memperkirakan perekonomian global melambat dari 3,4% pada tahun 2022 menjadi 2,8% pada tahun 2023 (turun 0,1 poin persentase/pp dibanding proyeksi Januari), kemudian membaik ke level 3,0% di 2024 (turun 0,1 pp). Momentum penguatan pemulihan yang sempat terjadi di awal tahun, kini meredup seiring terjadinya gejala sektor keuangan di Amerika Serikat dan Eropa serta tekanan inflasi yang persisten tinggi. Proyeksi inflasi global 2023-2024 naik 0,4 pp dan 0,6 pp menjadi 7,0% dan 4,9%.

Proyeksi pertumbuhan ekonomi untuk beberapa negara maju dan berkembang utama secara umum menunjukkan perlambatan di tahun 2023 dan kembali membaik di tahun 2024. Negara-negara maju seperti Amerika Serikat diproyeksi tumbuh 1,6% (2023) dan 1,1% (2024), sedangkan Eropa diproyeksikan tumbuh 0,8% (2023) dan 1,4% (2024). Kegagalan sistem perbankan AS dan Eropa menambah ketidakpastian terhadap outlook kedua kawasan yang sudah mendapat tekanan berat dari inflasi dan pengetatan moneter yang agresif. Sementara itu, India diproyeksikan tumbuh 5,9% (2023) dan 6,3% (2024), serta Tiongkok diproyeksikan tumbuh 5,2% (2023) dan 4,5% (2024). Pembukaan kembali Tiongkok memberi daya dorong pemulihan ekonomi domestiknya di tahun 2023, tetapi tekanan struktural termasuk krisis sektor properti masih membayangi prospek Tiongkok di tahun-tahun berikutnya.

Ke depan, IMF melihat berbagai risiko perekonomian global masih dominan dengan potensi hard landing jika risiko semakin eskalatif. Risiko utama berasal dari tekanan sektor keuangan, tekanan utang, eskalasi perang di Ukraina yang dapat memicu kenaikan harga komoditas, tingkat inflasi inti yang persisten tinggi, serta fragmentasi geoekonomi. Beberapa rekomendasi kebijakan dari IMF untuk negara-negara dalam menavigasi perekonomian global yang semakin menantang antara lain: (1) Kebijakan pengetatan moneter dapat berlanjut dengan tetap menjaga stabilitas keuangan; (2) Dukungan fiskal terus diprioritaskan untuk melindungi kelompok paling rentan dengan tetap menjaga kesinambungan fiskal; (3) Pentingnya penguatan kebijakan struktural dan kerja sama multilateral demi mewujudkan perekonomian global yang lebih resilien.

Dalam menghadapi berbagai ketidakpastian, Pemerintah Indonesia memiliki komitmen yang tinggi untuk melanjutkan berbagai kebijakan yang pruden namun tetap suportif dalam penguatan pondasi ekonomi. Di tahun 2022, defisit fiskal Indonesia telah kembali ke level di bawah 3% terhadap PDB, satu tahun lebih cepat dibanding rencana awal, yang menunjukkan sikap kehati-hatian dan kredibilitas di tengah peningkatan risiko global. Meski demikian, APBN masih tetap memberi perhatian utama pada area-area vital seperti peningkatan kualitas sumber



daya manusia, penguatan perlindungan sosial, akselerasi infrastruktur, peningkatan efektivitas desentralisasi fiskal, serta reformasi birokrasi. (*Sumber : Siaran Pers KEMENKEU, 2023*).

3.1.2 Kondisi dan Proyeksi Ekonomi Provinsi Lampung

Perekonomian Provinsi Lampung tahun 2022 mengalami pertumbuhan sebesar 4,28 persen, menguat dibanding tahun 2021 (c-to-c) yang tercatat tumbuh sebesar 2,77 persen. Pertumbuhan kumulatif tertinggi terjadi pada lapangan usaha Jasa Lainnya yang tumbuh sebesar 25,45 persen, Transportasi dan Pergudangan tumbuh sebesar 20,34 persen, dan Jasa Perusahaan tumbuh sebesar 17,49 persen. Selanjutnya lapangan usaha Perdagangan Besar, Eceran dan Reparasi Mobil-Sepeda Motor serta Penyediaan Akomodasi, dan Makan Minum tumbuh masing-masing sebesar 15,35 persen dan 12,61 persen. Sementara itu, masih terdapat lapangan usaha yang mengalami pertumbuhan terkontraksi terutama pada Pertambangan dan Penggalian serta Jasa Keuangan dengan kontraksi masing-masing mencapai 3,88 persen dan 3,58 persen.

Dari sisi pengeluaran, peningkatan kinerja perekonomian Lampung pada triwulan laporan didorong oleh meningkatnya kinerja investasi serta kinerja Konsumsi RT yang terjaga. Dari sisi permintaan domestik, peningkatan kinerja perekonomian Lampung pada triwulan IV 2022 didorong oleh peningkatan kinerja investasi seiring dengan perbaikan kinerja investasi swasta. Konsumsi RT tetap tumbuh dengan kuat meski melambat, ditopang oleh akselerasi permintaan menjelang Hari Besar dan Keagamaan Nasional (HBKN) Nataru tahun 2022, yang disertai dengan peningkatan jumlah wisatawan dan Tingkat Penghunian Kamar (TPK) seiring dengan pelonggaran kebijakan pembatasan mobilitas masyarakat. Adapun kinerja sektor eksternal termoderasi akibat melambatnya ekspor batu bara dan bungkil inti kelapa sawit.

Dari sisi Lapangan Usaha (LU), kinerja lapangan usaha yang memiliki keterkaitan dengan mobilitas masyarakat menjadi penopang utama akselerasi kinerja perekonomian Lampung pada triwulan IV 2022. Kinerja LU Perdagangan Besar dan Eceran tercatat meningkat jika dibandingkan dengan triwulan sebelumnya, didorong oleh kenaikan penjualan kendaraan motor. Selain itu, kinerja LU Transportasi dan Pergudangan tercatat meningkat jika dibandingkan dengan triwulan sebelumnya seiring dengan peningkatan jumlah penumpang penyeberang Bakauheni – Merak dan sebaliknya. Dari sisi LU Primer, kinerja LU Pertanian, Kehutanan, dan Perikanan tercatat tumbuh 6,16% (yoy), di mana pertumbuhan tersebut merupakan yang tertinggi sejak triwulan II 2015 yang tumbuh 7,79% (yoy).

Secara tahunan, inflasi gabungan dua kota di Provinsi Lampung pada triwulan IV 2022 tercatat di atas rentang sasaran Inflasi $3\% \pm 1$, yaitu sebesar 5,51 % (yoy), lebih rendah dibanding triwulan sebelumnya 7,04% (yoy). Adapun pencapaian tersebut terpantau lebih tinggi dibandingkan inflasi Nasional sebesar 5,50% (yoy), namun lebih rendah daripada inflasi gabungan 24 kota di Sumatera yang tercatat sebesar 6,14% (yoy). Menurunnya tekanan Inflasi IHK gabungan dua kota di Provinsi Lampung di triwulan IV 2022 ini terutama sejalan dengan pelaksanaan GNPIP di Provinsi Lampung tahun 2022. Secara tahunan, penyumbang inflasi



terbesar pada triwulan IV 2022 disumbang oleh kelompok transportasi dengan andil 2,02% dengan nilai inflasi 15,37% (yoy).

Menghadapi tekanan inflasi pada triwulan IV 2022, TPID tetap berkoordinasi dan melaksanakan langkah pengendalian oleh Pemerintah Daerah dan instansi terkait untuk memastikan keterjangkauan harga dengan melakukan pemantauan harga harian dan memastikan ketersediaan pasokan melalui pendataan yang akurat dan penguatan Kerjasama Antar Daerah (KAD). Upaya lainnya dari TPID adalah memastikan kelancaran distribusi dan melakukan komunikasi efektif kepada masyarakat terkait ketersediaan pasokan dan rencana pemenuhan pasokan sehingga dapat memberi ekspektasi positif bagi masyarakat, sekaligus himbauan untuk berbelanja secara bijak. Selain itu, KPw BI Provinsi Lampung turut mendukung Gernas Pengendalian Inflasi Pangan (GNPIP) sebagai langkah komitmen bersama untuk mengoptimalkan upaya-upaya pengendalian inflasi dari sisi suplai dan mendorong produksi guna mendukung ketahanan pangan secara integratif, masif, dan berdampak nasional.

Prospek semakin kuatnya permintaan domestik diperkirakan menjadi pendorong utama kinerja perekonomian Lampung pada tahun 2023 untuk tumbuh pada kisaran 4,7% - 5,2%, di tengah risiko *global downturn*. Kinerja konsumsi RT pada tahun 2023 diperkirakan meningkat, didorong oleh prospek kenaikan pendapatan dan optimisme masyarakat yang didukung oleh pencabutan PPKM, kenaikan UMP Lampung tahun 2023 sebesar 7,90% (yoy), serta ekspektasi kenaikan penjualan, tingkat upah, dan serapan tenaga kerja pihak swasta. Kinerja investasi diperkirakan meningkat didorong oleh ekspektasi meningkatnya investasi swasta dan peningkatan pagu belanja modal Pemerintah Daerah sebesar 27,38% (yoy). Terkait dengan PSN, aktivitas pembangunan *Bakauheni Harbour City* diperkirakan meningkat pada semester I 2023 dalam rangka mencapai target *soft opening* Krakatau Park.

Inflasi gabungan kota di Provinsi Lampung pada tahun 2023 diperkirakan kembali ke sasaran inflasi $3 \pm 1\%$ pada semester II 2023. Laju inflasi gabungan kota di Provinsi Lampung pada tahun 2023 diperkirakan lebih rendah jika dibandingkan dengan tahun sebelumnya, didukung oleh harga bahan pangan yang lebih terkendali seiring dengan sinergi Pusat dan Daerah melalui TPIP - TPID yang semakin intensif. Selain itu, *imported inflation* untuk harga komoditas pangan dan energi diperkirakan mengalami penurunan seiring dengan melambatnya permintaan global dan berlanjutnya pemulihan produksi pangan di sisi hulu negara sentra. Adapun beberap hal yang berisiko menjadi faktor pendorong tekanan inflasi di tahun 2023 di antaranya bersumber dari kelompok makanan, minuman, dan tembakau khususnya pada periode tanam komoditas hortikultura, libur hari besar dan kegamaan nasional, serta menjelang akhir tahun. Terkait dengan kelompok tembakau, inflasi aneka rokok pada tahun 2023 didorong oleh tarif cukai rokok pada tahun 2023 secara rerata mengalami peningkatan 11%. Adapun kenaikan pendapatan dan prospek meningkatnya aktivitas konsumsi pada tahun 2023 berisiko mendorong realisasi kenaikan harga barang dan jasa secara umum oleh pelaku usaha.



3.1.3 Kondisi dan Proyeksi Ekonomi Kabupaten Lampung Timur

3.1.3.1 Kondisi Tahun 2022

Pertumbuhan ekonomi merupakan salah satu indikator makro untuk melihat kinerja perekonomian secara riil di suatu wilayah. Perekonomian Kabupaten Lampung Timur pada tahun 2022 ditinjau dari PDRB tanpa migas mengalami pertumbuhan sebesar 5,20 persen. Jika ditinjau dari PDRB dengan migas, pertumbuhan ekonomi mengalami pertumbuhan yang lebih rendah dari PDRB tanpa migas yakni sebesar 2,02 persen. Adanya penurunan produksi minyak dan gas bumi serta efisiensi kegiatan operasi hulu migas tidak secepat pertumbuhan PDRB tanpa migas di Kabupaten Lampung Timur.

Pertumbuhan ekonomi selama tahun 2022 didorong oleh beberapa kategori yang menjadi penggerak sumber pertumbuhan. Empat kategori utama yang menjadi sumber pertumbuhan tertinggi yaitu kategori jasa lainnya, kategori transportasi dan pergudangan, perdagangan besar dan eceran, reparasi mobil, dan sepeda motor, dan kategori jasa perusahaan. Masing-masing kategori mengalami pertumbuhan sebesar 32,63 persen, 23,80 persen, 19,71 persen, dan 15,64 persen. Pertumbuhan ekonomi pada kategori-kategori lapangan usaha tersebut sejalan dengan aktivitas ekonomi yang berangsur normal pasca pandemi COVID-19.

Tabel 3.1
Perkembangan PDRB Kabupaten Lampung Timur
(Lapangan Usaha)

Lapangan Usaha PDRB (Seri 2010)	Laju Pertumbuhan PDRB Menurut Lapangan Usaha (Persen) Harga Konstan 2010					
	2017	2018	2019	2020	2021	2022
A. Pertanian, Kehutanan, dan Perikanan	1,95	2,32	0,89	0,35	-1,33	1,45
B. Pertambangan dan Penggalian	3,25	0,31	1,06	-7,43	-4,51	-8,56
C. Industri Pengolahan	7,74	10,45	13,48	-5,83	6,70	2,12
D. Pengadaan Listrik dan Gas	125,37	7,22	10,91	-7,95	-	11,22
E. Pengadaan Air, Pengelolaan Sampah, Limbah dan Daur Ulang	7,01	3,69	5,27	5,02	7,08	4,75
F. Konstruksi	11,83	8,92	6,11	-2,08	7,68	7,61
G. Perdagangan Besar dan Eceran; Reparasi Mobil dan Sepeda Motor	6,63	7,14	7,69	-2,40	4,46	19,71
H. Transportasi dan Pergudangan	6,66	4,79	8,02	-4,04	2,56	23,80
I. Penyediaan Akomodasi dan Makan Minum	8,37	9,33	9,71	-4,06	-1,37	13,62
J. Informasi dan Komunikasi	9,04	7,26	7,86	7,25	6,59	1,18
K. Jasa Keuangan dan Asuransi	3,66	1,69	2,12	3,61	2,28	-3,50
L. Real Estat	4,21	3,97	5,88	-1,44	1,64	3,06
M,N. Jasa Perusahaan	5,62	3,91	4,15	-1,59	1,11	15,64
O. Administrasi Pemerintahan, Pertahanan dan Jaminan Sosial Wajib	4,63	4,78	4,78	5,24	5,26	-0,49



Lapangan Usaha PDRB (Seri 2010)	Laju Pertumbuhan PDRB Menurut Lapangan Usaha (Persen) Harga Konstan 2010					
	2017	2018	2019	2020	2021	2022
P. Jasa Pendidikan	4,29	8,92	8,66	3,40	1,34	2,42
Q. Jasa Kesehatan dan Kegiatan Sosial	4,71	5,94	6,13	9,56	3,83	-0,64
R,S,T,U. Jasa lainnya	8,64	9,06	8,43	-4,26	-2,15	32,63
Produk Domestik Regional Bruto	4,58	3,71	3,79	-2,26	0,24	2,02
Produk Domestik Regional Bruto Tanpa Migas	5,18	5,08	4,83	-0,33	1,87	5,20

Sumber : Badan Pusat Statistik, 2023

Terkait dengan inflasi, inflasi gabungan dua kota di Provinsi Lampung pada triwulan IV 2022 tercatat di atas rentang sasaran Inflasi $3\% \pm 1$, yaitu sebesar 5,51 % (yoy), lebih rendah dibanding triwulan sebelumnya 7,04% (yoy). Adapun pencapaian tersebut terpantau lebih tinggi dibandingkan inflasi Nasional sebesar 5,50% (yoy), namun lebih rendah daripada inflasi gabungan 24 kota di Sumatera yang tercatat sebesar 6,14% (yoy). Menurunnya tekanan Inflasi IHK gabungan dua kota di Provinsi Lampung di triwulan IV 2022 ini terutama sejalan dengan pelaksanaan GNPIP di Provinsi Lampung tahun 2022. Secara tahunan, penyumbang inflasi terbesar pada triwulan IV 2022 disumbang oleh kelompok transportasi dengan andil 2,02% dengan nilai inflasi 15,37% (yoy).

Tabel 3.2
Tingkat Inflasi Bulanan, Tahun Kalender, dan Tahun ke Tahun 2019–2022 (Persen)
(Gabungan Kota Metro dan Kota Bandar Lampung)

Tingkat Inflasi	2019	2020	2021	2022
Tahun ke Tahun (Desember tahun n terhadap Desember tahun n-1)	3,44	2,00	2,19	5,51

Sumber : Badan Pusat Statistik, 2023 (diolah)

3.1.3.2 Proyeksi Tahun 2023 dan Tahun 2024

3.1.3.2.1 Pertumbuhan Ekonomi

Mulai meredanya Pandemi COVID 19 sejak awal tahun 2022 dan selanjutnya secara resmi PPKM secara resmi diakhiri oleh Presiden Republik Indonesia pada akhir 2022 yang lalu, menjadi momentum pertumbuhan ekonomi, dimana berbagai aktivitas masyarakat berjalan yang secara langsung berpengaruh apada peningkatan aktivitas ekonomi. Untuk mengakselerasi pertumbuhan ekonomi daerah, Pemerintah Kabupaten Lampung Timur akan fokus pada peningkatan sektor-sektor yang berkontribusi besar dalam struktur ekonomi, khususnya sektor pertanian, kehutanan, dan perikanan, sektor industri pengolahan, dan sektor perdagangan besar dan eceran, reparasi mobil dan sepeda motor. Kontraksi pertumbuhan sektor pertambangan dan penggalian yang mencapai 8,56 persen atau sebesar Rp.585,2 milyar dapat tertutupi oleh pertumbuhan positif seluruh sektor lapangan usaha, khususnya sektor pertanian, kehutanan, dan perikanan, sektor industri pengolahan, dan sektor perdagangan besar dan eceran, reparasi mobil dan sepeda motor.

Faktor-faktor yang mempengaruhi pertumbuhan ekonomi di tahun 2023 adalah sebagai berikut:

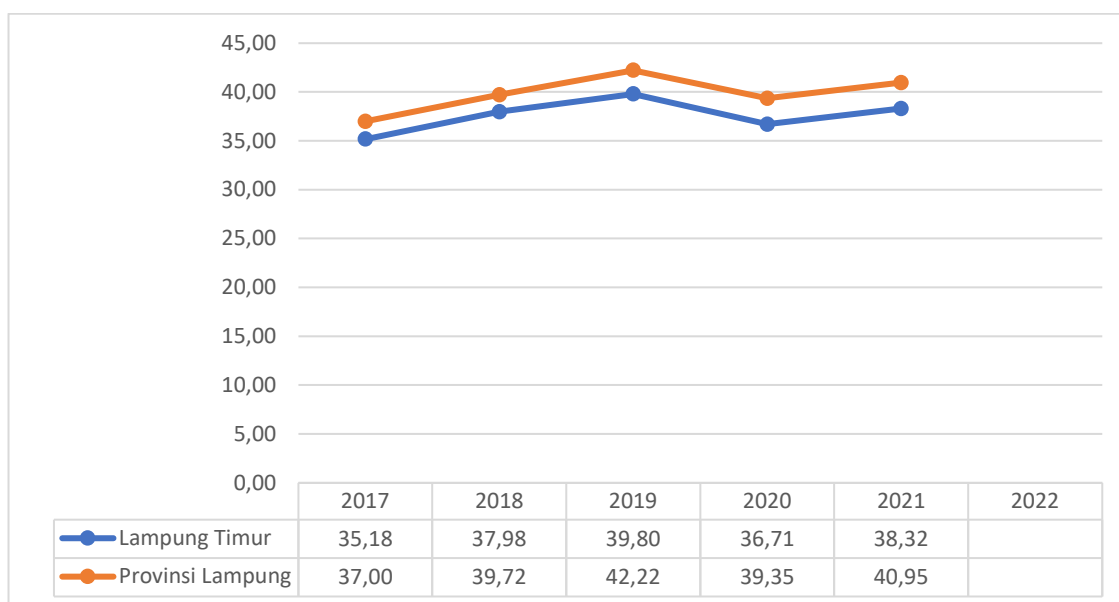


- a. Sisi Permintaan, pertumbuhan konsumsi rumah tangga Triwulan I dan II 2023 diperkirakan meningkat dibandingkan dengan Triwulan IV 2022 terkait dengan datangnya bulan suci Ramadhan serta perayaan Hari Raya Idul Fitri pasca pencabutan PPKM, begitu pula konsumsi pemerintah juga diperkirakan akan sedikit meningkat dengan pelonggaran berbagai kegiatan pemerintah;
- b. Sisi Lapangan Usaha, lapangan usaha pertanian, kehutanan dan perikanan pada triwulan I 2023 diperkirakan masih tumbuh terbatas dan akan tumbuh lebih baik pada triwulan II 2023 yang disebabkan tibanya masa panen raya di beberapa sentra pertanian. Meningkatnya permintaan ekspor dan meningkatnya pergerakan barang dan jasa diharapkan dapat mendorong pertumbuhan nilai tambah industri pengolahan dan perdagangan besar dan eceran, reparasi mobil dan sepeda motor.

3.1.3.2.2 PDRB Perkapita

Bila PDRB suatu daerah dibagi dengan jumlah penduduk yang tinggal di daerah itu, maka akan dihasilkan suatu PDRB Per kapita. PDRB Per kapita atas dasar harga berlaku menunjukkan nilai PDRB per kepala atau per satu orang penduduk. Pada Tahun 2022, PDRB per kapita Kabupaten Lampung Timur mencapai 38,323 juta rupiah atau tumbuh sebesar 4,4 persen dibandingkan tahun 2021. Meskipun masih lebih rendah bila dibandingkan dengan capaian tahun 2019 (sebelum pandemi COVID-19), diharapkan tren positif ini akan terus berlanjut di tahun 2022 dan 2023 seiring dengan pelonggaran aktivitas ekonomi dan berjalannya pemulihan ekonomi.

Grafik 3.1
PDRB Per Kapita ADHB Kabupaten Lampung Timur (juta rupiah)



Sumber : Badan Pusat Statistik Provinsi Lampung, 2022 (diolah)

3.1.3.3 Inflasi

Pada Februari 2023, terjadi inflasi years on years (yoy) gabungan dua kota di Lampung sebesar 6,52 persen, dengan Indeks Harga Konsumen (IHK) sebesar 115,80. Inflasi yoy Kota Bandar Lampung sebesar 6,59 persen, dengan IHK sebesar 115,76 dan inflasi yoy Kota Metro sebesar 5,99 persen dengan IHK sebesar 116,16. Inflasi terjadi karena adanya kenaikan harga yang



ditunjukkan oleh naiknya sebagian besar indeks (inflasi) kelompok pengeluaran, yaitu: kelompok makanan, minuman dan tembakau 9,01 persen; kelompok pakaian dan alas kaki 5,23 persen; kelompok perumahan, air, listrik, gas dan bahan bakar rumah tangga 1,68 persen; kelompok perlengkapan, peralatan dan pemeliharaan rutin rumah tangga 2,65 persen; kelompok kesehatan 4,69 persen; kelompok transportasi 13,63 persen; kelompok rekreasi, olahraga dan budaya 5,41 persen; kelompok pendidikan 9,23 persen; kelompok penyediaan makanan dan minuman/restoran 3,48 persen; dan kelompok perawatan pribadi dan jasa lainnya 6,41 persen. Sebaliknya satu kelompok yang menahan laju inflasi yaitu kelompok informasi, komunikasi dan jasa keuangan yang mengalami deflasi sebesar 1,15 persen.

3.2 Arah Kebijakan Keuangan Daerah

3.2.1 Arah Kebijakan Pendapatan Daerah

Arah kebijakan pendapatan daerah Kabupaten Lampung Timur Tahun 2023 disesuaikan dengan kewenangan dan sumber pendapatan daerah dapat dibagi sebagai berikut :

a) Arah kebijakan pendapatan daerah untuk meningkatkan Pendapatan Asli Daerah (PAD)

Berdasarkan Undang-undang Nomor 33 Tahun 2004 Pasal 6 ayat (1) dan Peraturan Pemerintah Nomor 58 Tahun 2005 pasal 22 ayat (1), ada 4 (empat) sumber Pendapatan Asli Daerah yang memegang peranan penting dalam pengelolaan keuangan daerah, yaitu: (i) pajak daerah; (ii) retribusi daerah; (iii) hasil pengelolaan kekayaan daerah yang dipisahkan; dan (iv) lain-lain PAD yang sah. Arah kebijakan pendapatan daerah untuk meningkatkan Pendapatan Asli Daerah (PAD) antara lain :

1. Mengoptimalkan penerimaan PAD dengan membenahi manajemen data penerimaan PAD.
2. penyederhanaan sistem dan prosedur administrasi pemungutan pajak dan retribusi daerah
3. Memantapkan regulasi pajak yang telah diserahkan ke daerah.
4. Memantapkan kelembagaan.
5. Mengoptimalkan kinerja Badan Usaha Milik Daerah untuk memberikan kontribusi secara signifikan terhadap pendapatan daerah.
6. Meningkatkan kualitas pengelolaan aset dan keuangan daerah.
7. Meningkatkan pelayanan dan perlindungan masyarakat sebagai upaya untuk meningkatkan ketaatan wajib pajak dan pembayar retribusi daerah.
8. peningkatan pengendalian dan pengawasan atas pemungutan pendapatan asli daerah untuk terciptanya efektifitas dan efisiensi yang diikuti dengan peningkatan kualitas, kemudahan, ketepatan dan kecepatan pelayanan
9. Meningkatkan koordinasi dalam peningkatan pendapatan daerah dengan instansi/lembaga terkait di tingkat daerah dan provinsi.

b) Arah kebijakan pendapatan daerah untuk meningkatkan Dana Perimbangan.

1. Mengoptimalkan upaya instensifikasi dan ekstensifikasi pemungutan PBB, Pajak Orang Pribadi Dalam Negeri (PPh OPDN) dan PPh Pasal 21.



2. Meningkatkan koordinasi dengan Pemerintah Pusat dan Provinsi Lampung dalam pelaksanaan Dana Perimbangan.
3. Penyusunan, Penetapan, dan Pelaksanaan APBD Kabupaten Lampung Timur Tahun Anggaran 2024 sesuai dengan jadwal perencanaan yang telah diatur dalam peraturan perundang-undangan, sehingga penyaluran Dana DAU maupun DAK yang merupakan pendapatan daerah dari pemerintah pusat dapat terserap sesuai dengan target penerimaan daerah.
4. Menindak lanjuti surat Gubernur nomor : 027/3006/VI.03/7/2019 hal Dukungan Pemerintah Kabupaten/Kota.
 - ✓ Melakukan himbauan Kepada Masyarakat melalui Camat, Lurah/Kepala Desa sampai tingkatan RT/RW untuk meningkatkan kesadaran masyarakat untuk membayar khususnya Pajak Kendaraan Bermotor.
 - ✓ Membantu memfasilitasi pembayaran Pajak kendaraan Bermotor yang Bekerjasama Melalui BUMDES dan Agen Laku Pandai di Kab/Kota. Sampai dengan saat ini terdapat 9 unit Bumdes di 8 Kecamatan yang telah mengembangkan Pembayaran Pajak Kendaraan Bermotor dan diharapkan kedepan setiap wilayah kecamatan terdapat 1 BUMDes yang dapat mengembangkan Pembayaran Pajak Kendaraan Bermotor. Selain itu, Pemerintah Daerah Kabupaten Lampung Timur telah membuat spanduk di setiap kantor kecamatan terkait kemudahan membayar Pajak Kendaraan Bermotor.
- c) Arah kebijakan pendapatan daerah untuk meningkatkan penerimaan pendapatan non-konvensional, antara lain melalui: peluang pendanaan pihak ketiga melalui pola kerjasama pemerintah dan swasta (KPD)

Secara terinci, proyeksi pendapatan daerah Kabupaten Lampung Timur Tahun 2024, dengan mengacu pada hasil Forum Gabungan OPD dan Rapat Koordinasi Tim Anggaran Pemerintah Daerah (TAPD) adalah sebagai berikut:



Tabel 3.3
Realisasi dan Proyeksi/Target Pendapatan Kabupaten Lampung Timur
Tahun 2020 s.d Tahun 2024

Kode Rek	Uraian	2020	2021	2022	2023	2024
		Realisasi	Realisasi	Realisasi*	APBD	Proyeksi
4.	PENDAPATAN DAERAH	2,070,980,485,176.02	2,098,247,312,922.78	2,078,761,250,663.56	2,171,466,776,687.00	1,768,242,461,687.00
4.1.	PENDAPATAN ASLI DAERAH	157,810,377,070.97	158,378,912,072.78	195,524,555,581.56	211,396,655,166.00	220,466,655,166.00
4.1.01.	Pajak Daerah	60,586,966,146.60	66,991,745,470.02	75,357,003,239.91	78,100,000,000.00	87,170,000,000.00
4.1.02.	Hasil Retribusi Daerah	3,361,926,570.00	4,025,662,757.00	4,159,841,505.00	5,624,300,000.00	5,624,300,000.00
4.1.03.	Hasil Pengelolaan Kekayaan Daerah yang Dipisahkan	3,460,827,024.59	3,611,400,144.74	2,757,680,393.39	39,716,510,000.00	8,600,000,000.00
4.1.04.	Lain-lain Pendapatan Asli Daerah yang Sah	90,400,657,329.78	83,750,103,701.02	113,250,030,443.26	87,955,845,166.00	119,072,355,166.00
4.2.	PENDAPATAN TRANSFER	1,803,603,918,105.05	1,835,290,482,450.00	1,883,236,695,082.00	1,960,070,121,521.00	1,547,775,806,521.00
4.2.01.	Pendapatan Transfer Pemerintah Pusat	1,690,193,726,851.00	1,738,271,165,364.00	1,767,196,903,435.00	1,815,131,946,503.00	1,402,837,631,503.00
4.2.01.01.	Dana Perimbangan	1,371,023,450,851.00	-	1,488,013,539,635.00	1,551,539,628,503.00	1,139,245,313,503.00
4.2.01.01.01.	Dana Transfer Umum-Dana Bagi Hasil (DBH)	45,068,143,431.00	-	-	64,360,795,503.00	74,360,795,503.00
4.2.01.01.02.	Dana Transfer Umum-Dana Alokasi Umum (DAU)	1,007,072,973,000.00	-	-	1,064,884,518,000.00	1,064,884,518,000.00
4.2.01.01.03.	Dana Transfer Khusus-Dana Alokasi Khusus (DAK)	318,882,334,420.00	-	-	422,294,315,000.00	-
4.2.01.02.	Dana Insentif Daerah	31,277,579,000.00	-	-	263,592,318,000.00	263,592,318,000.00
4.2.01.03.	Dana Otonomi Khusus	-	-	-	144,938,175,018.00	144,938,175,018.00
4.2.01.04.	Dana Keistimewaan	-	-	-	-	-
4.2.01.05.	Dana Desa	278,517,033,000.00	-	279,183,363,800.00	-	-
4.2.02.	Pendapatan Transfer Antar Daerah	113,410,191,254.05	97,019,317,086.00	116,039,791,647.00	-	-
4.2.02.01.	Pendapatan Bagi Hasil	113,410,191,254.05	-	116,039,791,647.00	144,938,175,018.00	144,938,175,018.00
4.2.02.02.	Bantuan Keuangan	-	-	-	-	-
4.3.	LAIN-LAIN PENDAPATAN DAERAH YANG SAH	109,566,190,000.00	104,577,918,400.00	-	-	-
4.3.01.	Pendapatan Hibah	117,993,106,000.00	104,577,918,400.00	-	-	-
4.3.02.	Dana Darurat	-	-	-	-	-
4.3.03.	Lain-lain Pendapatan Sesuai dengan Ketentuan Peraturan	-	-	-	-	-

Sumber : BAPPEDA, BPKAD, BAPENDA Lampung Timur, 2023

3.2.2 Arah Kebijakan Belanja Daerah

Berdasarkan Undang-Undang Nomor 23 Tahun 2014, belanja daerah digunakan untuk pelaksanaan urusan pemerintahan konkuren yang menjadi kewenangan daerah yang terdiri atas urusan pemerintahan wajib dan urusan pemerintahan pilihan. Belanja daerah tersebut diprioritaskan untuk mendanai urusan pemerintahan wajib terkait pelayanan dasar yang ditetapkan dengan standar pelayanan minimal serta berpedoman pada standar teknis dan harga satuan regional sesuai dengan ketentuan peraturan perundang undangan. Belanja daerah untuk urusan pemerintahan wajib yang tidak terkait dengan pelayanan dasar dan urusan pemerintahan pilihan berpedoman pada analisis standar belanja dan standar harga satuan regional.

Urusan pemerintahan wajib yang berkaitan dengan pelayanan dasar meliputi: (a) pendidikan, (b) kesehatan, (c) pekerjaan umum dan penataan ruang, (d) perumahan rakyat dan kawasan permukiman, (e) ketentraman, ketertiban umum, dan perlindungan masyarakat, dan (f) sosial. Urusan Pemerintahan Wajib yang tidak berkaitan dengan pelayanan dasar meliputi: (a) tenaga kerja, (b) pemberdayaan perempuan dan perlindungan anak, (c) pangan, (d) pertanahan, (e) lingkungan hidup, (f) administrasi kependudukan dan pencatatan sipil, (g) pemberdayaan masyarakat dan desa, (h) pengendalian penduduk dan keluarga berencana, (i) perhubungan, (j) komunikasi dan informatika, (k) koperasi, usaha kecil, dan menengah, (l) penanaman modal, (m) kepemudaan dan olahraga, (n) statistik, (o) persandian, (p) kebudayaan, (q) perpustakaan, dan (r) kearsipan. Urusan pemerintahan pilihan meliputi: (a) kelautan dan perikanan, (b) pariwisata, (c) pertanian, (d) kehutanan, (e) energi dan sumber daya mineral, (f) perdagangan, (g) perindustrian, dan (h) transmigrasi.



Pemerintah daerah menetapkan target capaian kinerja setiap belanja, baik dalam konteks daerah, satuan kerja perangkat daerah, maupun program dan kegiatan, yang bertujuan untuk meningkatkan akuntabilitas perencanaan anggaran dan memperjelas efektifitas dan efisiensi penggunaan anggaran. Program dan kegiatan harus memberikan informasi yang jelas dan terukur serta memiliki korelasi langsung dengan keluaran yang diharapkan dari program dan kegiatan dimaksud ditinjau dari aspek indikator, tolok ukur dan target kerjanya.

Berdasarkan uraian tersebut, pada Tahun 2024 belanja daerah akan diprioritaskan pada belanja dalam rangka pencapaian sasaran dan target pembangunan daerah, sesuai dengan tema dan prioritas pembangunan daerah Kabupaten Lampung Timur Tahun 2024.

Dalam implementasi kebijakan, pelaksanaan pencapaian tujuan pembangunan dilaksanakan melalui anggaran belanja daerah yang terdiri atas belanja operasi, belanja modal, belanja transfer dan belanja tak terduga. Penggunaan dana Belanja Operasi digunakan untuk belanja pegawai, belanja barang dan jasa, belanja bunga, belanja hibah, belanja subsidi, belanja bantuan sosial. Belanja Modal digunakan untuk belanja modal tanah, belanja modal Peralatan dan Mesin, belanja modal Gedung dan Bangunan, belanja modal Jalan, Irigasi dan Jaringan, belanja modal Aset tetap lainnya, belanja modal Aset lainnya dan Belanja Modal BLUD. Belanja Transfer digunakan untuk belanja bagi hasil dan belanja bantuan keuangan. Penjelasan mengenai belanja-belanja tersebut sebagaimana uraian berikut:

A. Belanja Operasi

Belanja Operasi merupakan pengeluaran anggaran untuk kegiatan sehari-hari Pemerintah daerah yang memberi manfaat jangka pendek, Adapun Belanja Operasi terdiri dari jenis belanja:

1. Belanja pegawai, yang meliputi:

Gaji pokok, tunjangan PNS struktural/fungsional, tunjangan gaji ketiga belas dan gaji keempat belas PNSD dan penghasilan lainnya yang sesuai dengan ketentuan undang-undang yang berlaku. Belanja representasi DPRD dan pimpinan DPRD serta operasional Kepala Daerah/Wakil Kepala Daerah dihitung sesuai dengan ketentuan mengenai besarnya penghasilan dan penerimaan pimpinan/anggota DPRD yang ditetapkan dalam peraturan perundang-undangan.

Anggaran belanja pegawai tersebut selain gaji dan tunjangan PNS daerah, meliputi gaji dan tunjangan Kepala Daerah, Wakil Kepala Daerah dan DPRD, BPOP Kepala Daerah/Wakil Kepala Daerah, BPOP DPRD, tunjangan komunikasi intensif DPRD, BP PBB dan juga sudah termasuk tunjangan kesejahteraan pegawai, insentif pajak dan retribusi daerah, iuran jaminan kecelakaan, iuran jaminan kematian dan subsidi iuran Askes PNS. Selain itu juga sudah dianggarkan belanja pegawai Pemerintah dengan Perjanjian Kerja (P3K) sesuai dengan Peraturan Pemerintah Nomor 49 Tahun 2018 tentang Manajemen Pegawai Pemerintah Dengan Perjanjian Kerja. Adapun sumber pendanaan belanja pegawai sebagian besar bersumber dari Dana Alokasi Umum (DAU). Pada tahun 2024 sudah diperhitungkan dengan kenaikan BPJS bagi ASN sesuai dengan Peraturan Presiden



Nomor 75 Tahun 2019 tentang Perubahan Atas Peraturan Presiden Nomor 82 Tahun 2018 tentang Jaminan Kesehatan.

2. Belanja Bunga

Belanja bunga belum dianggarkan hingga penyusunan Rancangan RKPD 2024 Kabupaten Lampung Timur.

3. Belanja Subsidi

Belanja subsidi tidak dialokasikan.

4. Belanja Hibah

Belanja hibah dianggarkan untuk mendukung fungsi penyelenggaraan pemerintah daerah, sehingga dalam hal tersebut mengambil kebijakan memberikan hibah kepada instansi semi pemerintah (seperti KONI, PMI, Pramuka, PKK), hibah pada sekolah swasta, organisasi kemasyarakatan dan masyarakat yang secara spesifik telah ditetapkan peruntukannya. Pemberian hibah dilakukan secara selektif sesuai dengan urgensi, kepentingan daerah dan kemampuan keuangan daerah sehingga tidak mengganggu penyelenggaraan urusan wajib dan tugas tugas pemerintah daerah lainnya dalam meningkatkan kesejahteraan dan pelayanan umum kepada masyarakat.

5. Belanja Bantuan Sosial

Belanja bantuan sosial dianggarkan untuk pemberian bantuan dalam bentuk uang yang diberikan kepada masyarakat miskin dalam rangka meningkatkan kehidupan sosial dan ekonomi masyarakat, bantuan sosial diberikan kepada kelompok/anggota masyarakat yang dilakukan secara selektif, tidak mengikat dan jumlahnya dibatasi.

B. Belanja Modal

Belanja modal merupakan pengeluaran anggaran untuk perolehan aset tetap dan aset lainnya yang memberi manfaat lebih dari satu periode akuntansi. Belanja Modal ditujukan untuk belanja prioritas program/kegiatan pembangunan mendukung pencapaian tujuan dan sasaran daerah tahun 2023

C. Belanja Tidak Terduga

Belanja tidak terduga merupakan pengeluaran anggaran kas Beban APBD untuk keperluan darurat termasuk keperluan mendesak yang tidak dapat diprediksi sebelumnya.

D. Belanja Transfer

Belanja transfer merupakan pengeluaran uang dari pemerintah Daerah kepada Pemerintah Daerah Lainnya dan /atau dari Pemerintah Daerah kepada Pemerintah Desa.



Tabel 3.4
Realisasi dan Proyeksi Belanja Daerah Kabupaten Lampung Timur
Tahun 2020 s.d Tahun 2024

Kode Rek	Uraian	2020	2021	2022	2023	2024
		Realisasi	Realisasi	Realisasi	APBD	Proyeksi
5.	BELANJA DAERAH	1,708,239,062,133.88	2,194,372,035,256.88	2,064,320,644,252.00	2,247,354,534,845.00	1,816,242,461,686.71
5.1	BELANJA OPERASI	1,451,347,411,625.60	1,507,338,835,707.95	1,416,649,650,454.95	1,618,556,007,669.00	1,232,564,831,106.98
5.1.01	Belanja Pegawai	927,251,725,963.00	885,259,690,827.00	817,273,946,088.70	909,951,320,326.00	784,816,035,517.00
5.1.02	Belanja Barang dan Jasa	430,719,861,662.60	499,800,358,050.00	442,588,286,384.11	452,999,693,725.00	247,333,043,307.98
5.1.03	Belanja Bunga	-	-	-	-	-
5.1.04	Belanja Subsidi	-	-	-	-	-
5.1.05	Belanja Hibah	91,742,824,000.00	119,693,286,830.95	153,169,119,782.14	251,878,421,118.00	196,689,179,782.00
5.1.06	Belanja Bantuan Sosial	1,633,000,000.00	2,585,500,000.00	3,618,298,200.00	3,726,572,500.00	3,726,572,500.00
5.2	BELANJA MODAL	256,809,425,669.28	228,354,155,254.93	186,716,318,176.05	214,541,704,076.00	166,018,941,229.74
5.3	BELANJA TIDAK TERDUGA	82,224,839.00	9,227,000.00	1,349,699,200.00	1,150,000,000.00	5,000,000,000.00
5.4	BELANJA TRANSFER	421,186,827,714.00	458,586,767,294.00	459,604,976,421.00	413,106,823,100.00	412,658,689,350.00
5.4.01	Belanja Bagi Hasil	5,792,663,000.00	2,141,095,000.00	13,314,612,984.00	8,372,430,000.00	9,279,430,000.00
5.4.02	Belanja Bantuan Keuangan	415,394,164,714.00	456,445,672,294.00	446,290,363,437.00	404,734,393,100.00	403,379,259,350.00

Sumber : BAPPEDA, BPKAD, BAPENDA Lampung Timur, 2023

3.2.3 Arah Kebijakan Pembiayaan Daerah

Pembiayaan Daerah merupakan setiap penerimaan yang perlu dibayar kembali dan/atau pengeluaran yang akan diterima kembali, baik pada tahun anggaran yang bersangkutan maupun tahun-tahun anggaran proyeksi. Jadi, Pinjaman Daerah adalah semua transaksi yang mengakibatkan Daerah menerima sejumlah uang atau menerima manfaat yang bernilai uang dari pihak lain sehingga Daerah tersebut dibebani kewajiban untuk membayar kembali. Pada kebijakan pembiayaan daerah Kabupaten Lampung Timur Tahun 2023 terdiri atas beberapa unsur pembentukan yakni, Penerimaan Pembiayaan Daerah, yang terdiri atas: Sisa Lebih Perhitungan Anggaran tahun anggaran sebelumnya. Sementara itu Pengeluaran Pembiayaan Daerah terdiri atas: Penyertaan Modal/Investasi Daerah. Adapun realisasi dan proyeksi/target pembiayaan daerah Kabupaten Lampung Timur Tahun 2019 s.d. Tahun 2024 dapat dilihat pada tabel berikut;

Tabel 3.5
Realisasi dan Proyeksi/Target Pembiayaan Daerah Kabupaten Lampung Timur
Tahun 2019 s.d Tahun 2024

Kode Rek	Uraian	2020	2021	2022	2023	2024
		Realisasi	Realisasi	Realisasi	APBD	Proyeksi
6.	PEMBIAYAAN DAERAH	195,868,789,345.26	137,423,384,673.40	39,798,662,339.30	78,887,758,158.00	48,000,000,000.00
6.1.	Penerimaan Pembiayaan Daerah	195,868,789,345.26	137,423,384,673.40	39,798,662,339.30	78,887,758,158.00	50,000,000,000.00
6.1.01.	Sisa Lebih Perhitungan Anggaran Daerah Tahun Sebelumnya	195,868,789,345.26	137,423,384,673.40	39,798,662,339.30	78,887,758,158.00	50,000,000,000.00
6.2.	Pengeluaran Pembiayaan Daerah	-	1,500,000,000.00	-	3,000,000,000.00	2,000,000,000.00
6.2.01.	Pembentukan Dana Cadangan	-	-	-	-	-
6.2.02.	Penyertaan Modal Daerah	-	1,500,000,000.00	-	3,000,000,000.00	2,000,000,000.00
6.2.03.	Pembayaran Pokok Hutang	-	-	-	-	-

Sumber : BAPPEDA, BPKAD, BAPENDA Lampung Timur, 2023

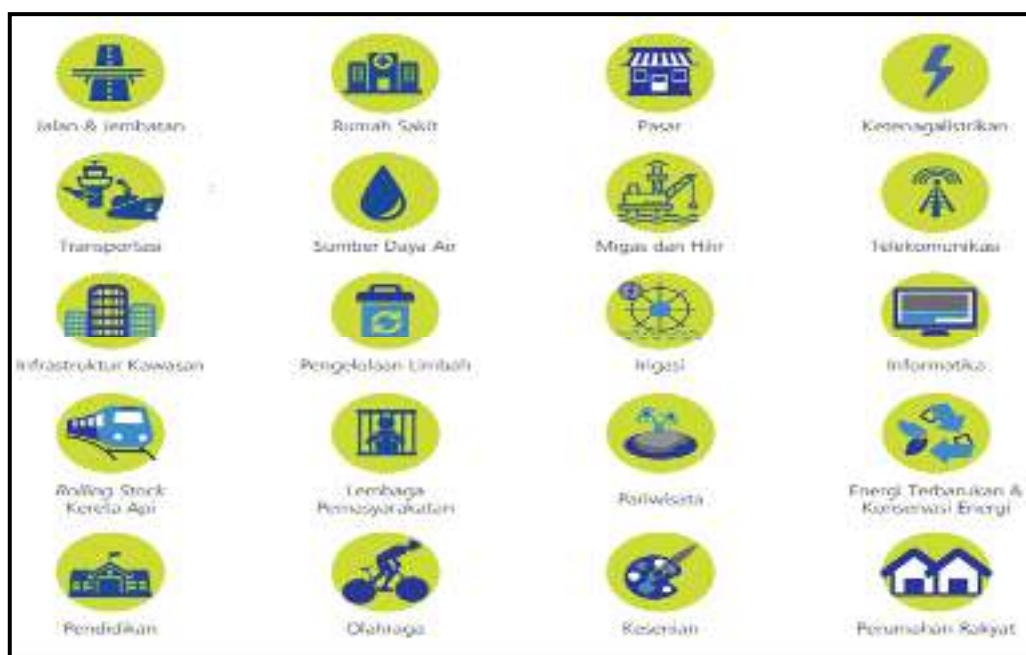
Mengingat besarnya pembiayaan yang dibutuhkan untuk pembangunan infrastruktur daerah serta memperhatikan besarnya peluang dari sisi kebijakan dan regulasi yang ada, dan besarnya potensi pendanaan yang berasal dari masyarakat maupun pihak dunia usaha, maka kebijakan sumber pendanaan dalam pembangunan di Kabupaten Lampung Timur perlu diperluas melalui dan tidak terbatas pada pendanaan bersama antara Pemerintah Kabupaten Lampung Timur dengan Pemerintah maupun dengan Pemerintah Daerah lainnya, membuka peluang seluas-luasnya bagi peran serta masyarakat secara sukarela untuk penyelenggaraan skema TSLDU/CSR, Pinjaman Daerah dan swa-pendanaan lainnya, sesuai peraturan perundang-undangan.

3.2.3.1 Pinjaman Daerah PT. SMI (Pinjaman Reguler)

Pinjaman Daerah (Reguler) PT. SMI merupakan fasilitas pembiayaan bagi pemerintah daerah yang menyediakan opsi pendanaan jangka pendek, menengah dan panjang yang bermanfaat dalam mempercepat infrastruktur dasar dan sosial, mendorong pertumbuhan ekonomi, dan meningkatkan pembangunan sosial di daerah.

Kegiatan-kegiatan yang dapat dibiayai oleh pinjaman daerah ini, masuk dalam kelompok kegiatan Infrastruktur yang menjadi urusan daerah sesuai UU 23/2014 tentang Pemerintahan Daerah serta Infrastruktur sesuai eligibilitas sektor yang dapat dibiayai oleh PT SMI adalah sebagaimana dalam gambar berikut ini :

Gambar 3.1
Jenis-jenis Kegiatan yang dapat dibiayai oleh pinjaman Daerah pada PT. SMI

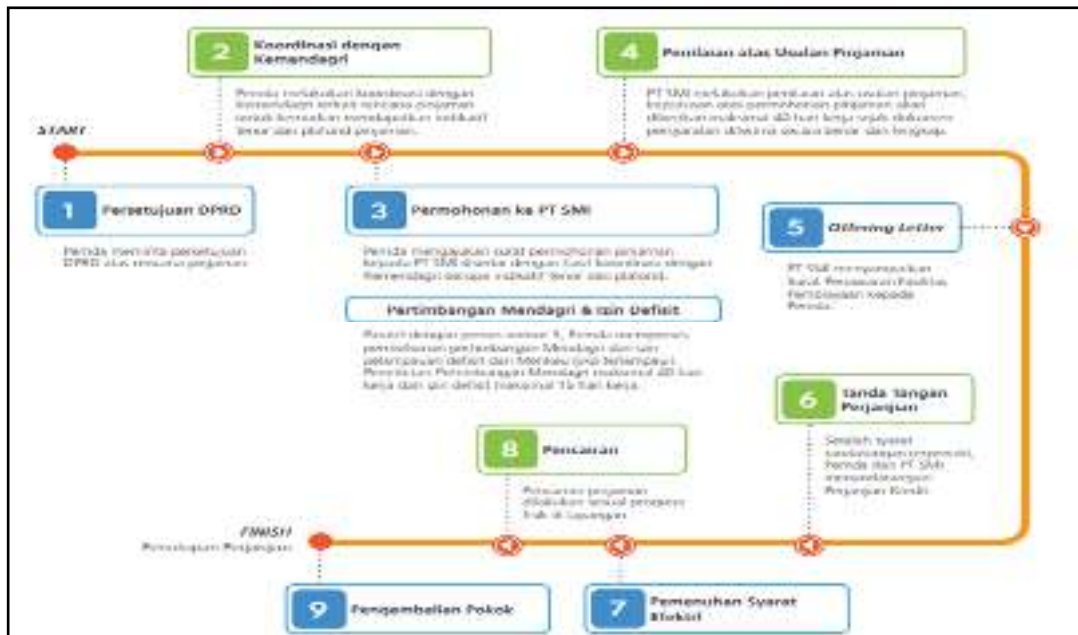


Sumber : Panduan Inisiasi Pinjaman Daerah PT.SMI, 2021

Permohonan pinjaman yang diajukan Pemerintah Daerah kepada PT SMI, termasuk diantaranya mengisi formulir inisiasi pinjaman daerah serta melengkapi persyaratan dokumen sebagai berikut :

1. APBD tahun berjalan.
2. Studi Kelayakan (feasibility study).
3. Laporan Hasil Pemeriksaan (LHP) BPK atas LKPD 3 (tiga) tahun terakhir yang mendapatkan opini minimal Wajar Dengan Pengecualian (WDP).
4. Rencana Pembangunan Jangka Menengah Daerah (RPJMD) yang sekurang-kurangnya memuat informasi bahwa proyek yang diusulkan telah masuk dalam program prioritas pembangunan daerah.
5. Surat pernyataan tidak mempunyai tunggakan (format dari PT SMI).
6. Pakta Integritas (format dari PT SMI).
7. Surat Pertimbangan Menteri Dalam Negeri.
8. Surat Izin Pelampauan Batas Maksimal Defisit APBD dari Menteri Keuangan.

Gambar 3.2
Alur Proses Pinjaman Daerah pada PT. SMI



Sumber : Panduan Inisiasi Pinjaman Daerah PT.SMI, 2021

3.2.3.2 TSLDU/CSR

Pembiayaan dengan skema *Tanggung Jawab Sosial dan Lingkungan Dunia Usaha (TSLDU)/Corporate Social Responsibility (CSR)* merupakan skema pembiayaan non-APBD yang berdasarkan Undang-Undang Nomor 40 Tahun 2007 tentang Perseroan Terbatas, bertujuan untuk mewujudkan pembangunan ekonomi berkelanjutan guna meningkatkan kualitas kehidupan dan lingkungan yang bermanfaat bagi dunia usaha, komunitas setempat, dan masyarakat pada umumnya. Selain itu, di tingkat Pemerintah Daerah, Peraturan Bupati tentang Tanggung Jawab Sosial dan Lingkungan Dunia Usaha/CSR telah melalui Paripurna untuk kemudian disahkan. Dalam rancangan peraturan dimaksud, Tanggung Jawab Sosial dan Lingkungan Dunia Usaha (TSLDU) dimaksudkan untuk mengoptimalkan program pembangunan daerah, dengan prinsip bahwa TSLDU merupakan kegiatan sukarela dimana perusahaan memiliki kebebasan mutlak untuk menentukan bentuk kegiatan, besarnya dana yang akan dialokasikan atau dibelanjakan dan lokasi kegiatan, serta dengan cara/pola kegiatan TSLDU dilaksanakan.



BAB IV

SASARAN DAN PRIORITAS PEMBANGUNAN DAERAH

Sasaran dan prioritas pembangunan daerah merupakan rumusan kebijakan pembangunan daerah yang merupakan hasil kajian dari evaluasi hasil kinerja pembangunan pada tahun sebelumnya, hasil evaluasi capaian kinerja pembangunan dalam rentang waktu perencanaan RPJMD, aspirasi masyarakat dalam musrenbang tahunan, perkiraan kemampuan keuangan daerah dan kebijakan pembangunan tahunan pemerintah. Prioritas pembangunan ini didasarkan pada isu strategis di Kabupaten Lampung Timur pada tahun berkenaan dengan memperhatikan urgensi, efisiensi, efektivitas, dan daya ungkit bagi kinerja pembangunan daerah.

Dalam pelaksanaannya, penentuan prioritas pembangunan Kabupaten Lampung Timur juga mempertimbangkan kebijakan nasional dan Provinsi Lampung demi keselarasan dan sinergitas antara pembangunan pusat dan daerah. Hal ini dilakukan demi terciptanya harmonisasi dan sinkronisasi pencapaian sasaran pembangunan dan dapat memberikan *multiplier effect* terhadap perekonomian di daerah, yang pada gilirannya akan mendorong pembangunan perekonomian secara nasional

4.1 Tujuan dan Sasaran Pembangunan Daerah

Tujuan dan sasaran pembangunan dirumuskan untuk memberikan arah terhadap program pembangunan daerah serta dalam rangka memberikan kepastian operasionalisasi dan keterkaitan antara misi dengan program pembangunan sehingga memberikan gambaran yang jelas tentang ukuran-ukuran terlaksananya misi dan tercapainya visi. Tujuan dan sasaran pembangunan menunjukkan tingkat prioritas tertinggi dalam perencanaan pembangunan jangka menengah yang selanjutnya akan menjadi dasar dalam mengukur kinerja pembangunan secara keseluruhan.

4.1.1 Prioritas Pembangunan Nasional

Berdasarkan Peraturan Presiden Nomor 18 Tahun 2019 tentang Rencana Pembangunan Jangka Menengah Nasional (RPJMN) Tahun 2020-2024 dijelaskan bahwa visi pembangunan nasional adalah "Terwujudnya Indonesia Maju yang Berdaulat, Mandiri dan Berkepribadian Berlandaskan Gotong Royong". Untuk mewujudkan visi tersebut, ditempuh melalui 9 (sembilan) misi pembangunan nasional yaitu :

1. Mempercepat perbaikan iklim investasi dan iklim usaha.
2. Meningkatkan produktivitas dan daya saing ekonomi nasional.
3. Mewujudkan ketahanan pangan, energi, dan air.
4. Meningkatkan kualitas sumber daya manusia.



5. Meningkatkan akses dan kualitas pendidikan dan kesehatan.
6. Meningkatkan infrastruktur dan konektivitas antarwilayah dan antarpulau.
7. Meningkatkan kualitas lingkungan hidup dan adaptasi terhadap perubahan iklim.
8. Meningkatkan kualitas pelayanan publik dan reformasi birokrasi.
9. Meningkatkan keadilan, pemerataan, dan perlindungan sosial.

Presiden menetapkan 5 (lima) arahan utama sebagai strategi dalam pelaksanaan misi Nawacita dan pencapaian sasaran Visi Indonesia 2045. Kelima arahan tersebut mencakup Pembangunan Sumber Daya Manusia, Pembangunan Infrastruktur, Penyederhanaan Regulasi, Penyederhanaan Birokrasi, dan Transformasi Ekonomi.

1. Pembangunan SDM

Membangun SDM pekerja keras yang dinamis, produktif, terampil, menguasai ilmu pengetahuan dan teknologi didukung dengan kerjasama industri dan talenta global.

2. Pembangunan Infrastruktur

Melanjutkan pembangunan infrastruktur untuk menghubungkan kawasan produksi dengan kawasan distribusi, mempermudah akses ke kawasan wisata, mendongkrak lapangan kerja baru, dan mempercepat peningkatan nilai tambah perekonomian rakyat.

3. Penyederhanaan Regulasi

Menyederhanakan segala bentuk regulasi dengan pendekatan Omnibus Law, terutama menerbitkan 2 undang-undang. Pertama, UU Cipta Lapangan Kerja. Kedua, UU Pemberdayaan UMKM.

4. Penyederhanaan Birokrasi

Memprioritaskan investasi untuk penciptaan lapangan kerja, memangkas prosedur dan birokrasi yang panjang, dan menyederhanakan eselonisasi.

5. Transformasi Ekonomi

Melakukan transformasi ekonomi dari ketergantungan SDA menjadi daya saing manufaktur dan jasa modern yang mempunyai nilai tambah tinggi bagi kemakmuran bangsa demi keadilan sosial bagi seluruh rakyat Indonesia.

Kelima arahan tersebut mencerminkan upaya pemerintah dalam mewujudkan visi jangka panjang Indonesia pada tahun 2045, yang menekankan pembangunan sumber daya manusia yang unggul, pertumbuhan ekonomi yang berkelanjutan, pemerataan pembangunan, ketahanan energi dan pangan, serta tata kelola pemerintahan yang baik.

Sebagai penjabaran tahun terakhir RPJMN Tahun 2020–2024 tersebut, RKP Tahun 2024 difokuskan untuk mencapai target–target pembangunan dalam RPJMN Tahun 2020– 2024 serta meletakkan fondasi yang kokoh menuju Indonesia Emas 2045. Tema RKP pada 2024 adalah **“MEMPERCEPAT TRANSFORMASI EKONOMI YANG INKLUSIF DAN BERKELANJUTAN,”**. RKP 2024 dijabarkan dalam 7 Prioritas Nasional (PN), yakni :

PN 1: Memperkuat Ketahanan Ekonomi untuk Pertumbuhan Berkualitas dan Berkeadilan,

PN 2: Mengembangkan Wilayah untuk Mengurangi Kesenjangan dan Menjamin Pemerataan,



- PN 3: Meningkatkan Sumber Daya Manusia Berkualitas dan Berdaya Saing,
- PN 4: Revolusi Mental dan Pembangunan Kebudayaan,
- PN 5: Memperkuat Infrastruktur untuk Mendukung Pengembangan Ekonomi dan Pelayanan Dasar,
- PN 6: Membangun Lingkungan Hidup, Meningkatkan Ketahanan Bencana, dan Perubahan Iklim,
- PN 7: Memperkuat Stabilitas Polhukhankam dan Transformasi Pelayanan Publik.

Dalam pelaksanaannya, RKP 2024 memiliki pedoman 8 Arah Kebijakan, yaitu:

- 1) Pengurangan Kemiskinan dan Penghapusan Kemiskinan Ekstrem;
- 2) Peningkatan Kualitas Pelayanan Pendidikan dan Kesehatan;
- 3) Penguatan Daya Saing Usaha;
- 4) Revitalisasi Industri dan Penguatan Riset Terapan;
- 5) Pembangunan Rendah Karbon dan Transisi Energi;
- 6) Percepatan Pembangunan Infrastruktur Dasar dan Konektivitas;
- 7) Percepatan Pembangunan Ibu Kota Nusantara; dan
- 8) Pelaksanaan Pemilu 2024.

4.1.2 Prioritas Pembangunan Provinsi Lampung

Merujuk Peraturan Daerah Provinsi Lampung Nomor 13 Tahun 2019 tentang RPJMD Provinsi Lampung Tahun 2019-2024, visi daerah Provinsi Lampung dalam lima tahun ke depan adalah “Rakyat Lampung Berjaya”. Visi tersebut akan diwujudkan melalui misi dan komitmen Pemerintah Provinsi Lampung dalam pelaksanaan misi yang selanjutnya dijabarkan dalam 33 agenda kerja utama sebagai berikut :

- 1) Misi Pertama, *Menciptakan Kehidupan Yang Religius (Agamis), Berbudaya, Aman, Dan Damai*, dengan Agenda Kerja utama :
 - (1) Lampung merawat Indonesia. Memperkuat kerukunan hidup antara umat beragama dan menjadikan rumah ibadah dan pondok pesantren sebagai pusat informasi dan pendidikan publik untuk menangkal radikalisme serta mengembangkan sikap kebangsaan.
 - (2) Memberikan insentif khusus kepada Guru Honorar, Guru PAUD, Guru Ngaji, Guru Sekolah Minggu, Ustad dan Ustadzah Pondok Pesantren, Penjaga Masjid dan Rumah Ibadah lainnya, Muazin, Khatib, Imam Masjid, pendeta dan para pemimpin berbagai agama, serta P3NTR, bersinergi dengan Pemerintah Kabupaten/Kota.
 - (3) Lampung mengaji, memfasilitasi pengembangan pemahaman dan penghafal Al Quran dengan memberikan bantuan fasilitasi khusus bagi rumah-rumah tahfidz dan pokok pesantren serta mendirikan Perguruan Tinggi Ilmu Al Quran Lampung.
 - (4) Lampung Kaya Festival. Menjadikan budaya dan kekayaan alam Lampung sebagai daya tarik festival untuk meningkatkan ekonomi masyarakat melalui pengembangan



- ekonomi kreatif, merawat kebudayaan lokal dan mengembangkan kesenian serta mendukung meningkatnya kunjungan wisatawan.
- (5) Lampung Menuju Bebas Narkoba
- 2) Misi Kedua, Mewujudkan “Good Governance” Untuk Meningkatkan Kualitas Dan Pemerataan Pelayanan Publik, dengan Agenda Kerja utama :
- (6) Mereformasi birokrasi untuk meningkatkan efektivitas pemerintah
 - (7) APBD Rakyat Berjaya
 - (8) Smart Village
 - (9) Pendampingan program pembangunan desa
- 3) Misi Ketiga, Meningkatkan Kualitas SDM Dan Mengembangkan Upaya Perlindungan Anak, Pemberdayaan Perempuan, Dan Penyandang Disabilitas, dengan Agenda Kerja utama :
- (10) Perempuan Berjaya
 - (11) Lampung Ramah Perempuan dan Anak.
 - (12) Anak Muda Berjaya
 - (13) Mengembalikan Kejayaan Lampung dalam dunia olahraga
 - (14) Lampung Sehat
 - (15) Smart School.
 - (16) Revitalisasi SMK. Meningkatkan SMK ke dunia kerja
- 4) Misi Keempat, Mengembangkan Infrastruktur Guna Meningkatkan Efisiensi Produksi dan Konektivitas Wilayah, dengan Agenda Kerja utama :
- (17) Infrastruktur Lampung Berjaya
 - (18) Unit Reaksi Cepat Perbaikan Infrastruktur.
 - (19) Lampung Terang Berjaya. Memprioritaskan kebijakan pengelolaan energi
- 5) Misi Kelima, Membangun Kekuatan Ekonomi Masyarakat Berbasis Pertanian Dan Wilayah Pedesaan Yang Seimbang Dengan Wilayah Perkotaan, dengan Agenda Kerja utama :
- (20) Kartu Petani Berjaya (KPB) Memberikan Jaminan Kepada para Petani
 - (21) Bea-mahasiswa Pertanian yang disediakan khusus bagi mahasiswa yang berprestasi dalam upaya mendorong minat generasi muda pada bidang pertanian.
 - (22) Mencegah dan memberantas peredaran pupuk palsu
 - (23) Revitalisasi Lada (Lampung Black Paper). Meningkatkan produksi, produktivitas serta nilai tambah lada dan memfasilitasi akses pasar sebagai salah satu komoditas unggulan
 - (24) Meningkatkan daya saing kopi, kakao dan komoditas unggulan lainnya (jagung, singkong, udang) serta mewujudkan Lampung sebagai Lumbung Ternak Nasional melalui penerapan teknologi produksi, pengembangan industri hilir, serta perluasan pasar dalam negeri
 - (25) Program Nelayan Berjaya : Menyejahterakan nelayan dan keluarga nelayan



- (26) Memfungsikan BUMD untuk menangani komoditas strategi bidang pertanian bersinergi dengan Pemerintah Kabupaten/Kota serta Pemerintah Provinsi lain untuk menjamin kepastian pasar
 - (27) Lampung sebagai Salah Satu Tujuan Utama Wisata Indonesia. Mempercepat pembangunan kepariwisataan
 - (28) Mengembangkan industri pengolahan sebagai pusat-pusat pertumbuhan ekonomi baru yang menyerap banyak tenaga kerja, memperbaiki distribusi pendapatan dan melayani prinsip keadilan.
 - (29) Mengembangkan ekonomi kreatif, UMKM dan koperasi
 - (30) Lampung Ramah Usaha. Menata regulasi dan kebijakan pengembangan dunia usaha
 - (31) Memfasilitasi terwujudnya Lampung sebagai Pusat Industri Pertahanan Indonesia, bersinergi dengan kementerian Pertahanan dalam merelokasi pusat industri kemaritiman, persenjataan dan kedirgantaraan ke Lampung.
- 6) Misi Keenam, Mewujudkan Pembangunan Daerah Yang Berkelanjutan Untuk Kesejahteraan Bersama, dengan Agenda Kerja utama :
- (32) Mengelola Lingkungan Hidup Untuk Kesejahteraan Rakyat
 - (33) Lampung sebagai Pusat Inkubasi Tanaman Nusantara. Mengembangkan Pusat Inkubasi Tanaman Nusantara dan menjadikannya sebagai salah satu tujuan agrowisata Nasional.

Berdasarkan visi, misi, dan agenda kerja utama Gubernur Lampung tersebut, tema pembangunan tahun 2024 Provinsi Lampung adalah **“PEMANTAPAN TRANSFORMASI EKONOMI DAN KUALITAS SUMBER DAYA MANUSIA MENUJU RAKYAT LAMPUNG BERJAYA”**, dengan prioritas daerah Provinsi Lampung Tahun 2024 meliputi:

- 1) Meningkatkan investasi dan nilai tambah produk unggulan
- 2) Meningkatkan kualitas Sumberdaya Manusia
- 3) Pembangunan Infrastruktur
- 4) Reformasi Birokrasi
- 5) Kehidupan Masyarakat yang Religius, Aman dan Berbudaya
- 6) Pengelolaan lingkungan yang berkelanjutan dan mitigasi bencana

Melalui prioritas pembangunan tersebut, diharapkan dapat mewujudkan beberapa sasaran makro pembangunan daerah tahun 2024 sebagaimana dalam tabel berikut ini :

Tabel 4.1
Indikator Sasaran Makro Pembangunan Provinsi Lampung Tahun 2024

INDIKATOR MAKRO PEMBANGUNAN	TARGET 2024
Pertumbuhan Ekonomi (%)	4,5 - 5,5
Inflasi (%)	3 ± 1
PDRB Per Kapita ADHA (Juta Rupiah)	45 - 46
Tingkat Pengangguran Terbuka (%)	4,0 - 3,8
Tingkat Kemiskinan (%)	11,4 - 10,9
Indeks Pembangunan Manusia (IPM)	70,6 - 70,9
Indeks Gini	0,293 - 0,314
Nilai Tukar Petani (NTP)	105 - 106
Pertumbuhan PAD	8,47
Kemantapan Jalan Provinsi (%)	78
Penurunan Emisi Gas Rumah Kaca	7.29

Sumber : Ranwal RKPD Provinsi Lampung Tahun 2024, 2023

4.1.3 Prioritas Pembangunan Lampung Timur

4.1.3.1 Tinjauan Kebijakan Pembangunan Daerah dalam RPJPD Lampung Timur 2005-2025

Dalam rangka memantapkan tujuan dan sasaran Visi dan Misi pembangunan Kabupaten Lampung Timur tahun 2021-2026 perlu didukung oleh kebijakan-kebijakan dalam merespon pelaksanaan prioritas pembangunan nasional maupun prioritas pembangunan Provinsi Lampung. Tujuan pembangunan dalam RPJMD 2021-2026, yang merupakan RPJMD tahap keempat dalam RPJPD Tahun 2005-2025 mempunyai arahan untuk memantapkan prestasi hasil pembangunan yang telah diperoleh pada RPJMD periode 2016-2020 dengan fokus mempertahankan momentum kemajuan yang telah dicapai dan memantapkan kesejahteraan masyarakat. Tingkat kesejahteraan tercermin pada tingkat pendidikan dan derajat kesehatan yang baik, serta terwujudnya rasa nyaman.

Pembangunan periode ini sesuai dengan RPJPD Tahun 2005-2025 diarahkan pada sasaran :

1) Mewujudkan kesejahteraan masyarakat Kabupaten Lampung Timur

- (1) Pemantapan pembangunan wilayah berdasarkan Perda tentang Tata Ruang
- (2) Pemantapan kualitas pelayanan kesehatan
- (3) Pemantapan kualitas pelayanan pendidikan
- (4) Pemantapan pengembangan UMKM
- (5) Pemantapan berbagai sumber PAD
- (6) Pemantapan kualitas pelayanan pariwisata
- (7) Pemantapan Jaminan Sosial Kemiskinan
- (8) Pemantapan perlindungan wanita dan anak
- (9) Pemantapan pengembangan pemuda dan olahraga
- (10) Pemantapan perluasan kualitas permukiman



- (11) Pemantapan kualitas produk pertanian
 - (12) Pemantapan Program Pendanaan Agribisnis
 - (13) Pemantapan infrastruktur pertanian
 - (14) Pemantapan kualitas Terminal Agribisnis
 - (15) Pemantapan kualitas sentra perdagangan dan jasa
 - (16) Pemantapan perkreditan rakyat
 - (17) Pemantapan industri hasil pertanian
- 2) **Mewujudkan tata pemerintahan yang baik (*good governance*) Kabupaten Lampung Timur secara mantap dan harmonis berlandaskan tata peraturan pemerintahan yang berlaku**
- (1) Memantapkan kualitas partisipasi politik masyarakat,
 - (2) Mempertahankan kualitas Pemilukada.
 - (3) Akselerasi peningkatan kualitas Lembaga Swadaya Masyarakat Mandiri.
 - (4) Mempertahankan kualitas mekanisme pengawasan, remunerasi, *reward and punishment* yang terukur dan terbuka.
 - (5) Memantapkan kualitas kebijakan *good and clean goverment*, serta penggunaan mekanisme *fit and proper test* sebagai proses standar dalam penetapan dan pengangkatan pejabat publik.
 - (6) Memantapkan kualitas administrasi pemerintahan.
- 3) **Mewujudkan kualitas infrastruktur wilayah yang mendukung pembangunan daerah dan nasional**
- (1) Pemantapan kualitas sarana dan infrastruktur perhubungan darat, sungai, dan laut.
 - (2) Pemantapan kualitas sarana dan infrastruktur sosial kemasyarakatan.
 - (3) Pemantapan kualitas perumahan rakyat yang terjangkau.
 - (4) Pemantapan kualitas sarana pelabuhan sungai dan laut.
 - (5) Pemantapan kualitas fasilitas komunikasi.
 - (6) Pemantapan kualitas fasilitas listrik untuk pengembangan listrik rumah tangga dan industri.
 - (7) Pemantapan kualitas pelayanan sarana air bersih.
- 4) **Membangun pendidikan, penguasaan IPTEKS, dan kesehatan**
- (1) Pemantapan pembangunan sarana pendidikan.
 - (2) Pemantapan Peningkatan kualitas sarana pendidikan yang direhabilitasi dan direkonstruksi.
 - (3) Pemantapan pengembangan pelatihan dan studi banding tenaga pengajar yang berkualitas.
 - (4) Pemantapan hasil pengembangan produk riset dan dari berbagai lembaga penelitian dan perguruan tinggi.
 - (5) Pemantapan pelayanan keluarga berencana dan kesehatan reproduksi yang terjangkau dan bermutu.
 - (6) Pemantapan peningkatan dan pengembangan derajat kesehatan masyarakat.
- 5) **Mewujudkan ketentraman dan ketertiban masyarakat serta mendukung penegakan supremasi hukum**
- (1) Pemantapan peraturan daerah bidang pertanahan.



- (2) Pemantapan kualitas pencegahan dan penanganan kriminal masa depan, penanganan penyebaran narkoba, dan obat-obatan terlarang.
 - (3) Pemantapan masyarakat yang taat hukum.
- 6) Membangun masyarakat Religius, berbudi luhur, dan berbudaya, serta melestarikan dan mengembangkan budaya daerah**
- (1) Pemantapan pengembangan kuantitas rehabilitasi sarana-sarana peribadatan umat beragama.
 - (2) Pemantapan kualitas pembinaan kehidupan keagamaan masyarakat.
 - (3) Pemantapan pembinaan karakter dan jati diri masyarakat.
 - (4) Internasionalisasi berbagai ragam budaya dan seni daerah dari berbagai sub etnis.
 - (5) Pemantapan kualitas pembinaan kehidupan sosial masyarakat yang multi etnis.
- 7) Mengoptimalkan sumberdaya alam daerah berbasiskan pada keberlanjutan dan kelestarian lingkungan hidup**
- (1) Pemantapan penggunaan lahan yang sesuai dengan peruntukan dan rencana tata ruang.
 - (2) Pemantapan ketahanan air, ketahanan pangan, dan kondisi lingkungan hidup.
 - (3) Pemantapan perlindungan, pelestarian, dan pengelolaan berbagai kawasan lindung dan cagar budaya.
 - (4) Pemantapan luas hutan dan mengoptimalkan produksi hutan yang berasal dari hasil hutan non kayu dan hutan kemasyarakatan.
 - (5) Pemantapan perlindungan, pelestarian, dan pengelolaan sumber air dan sungai.
 - (6) Pemantapan kualitas perekonomian kawasan pesisir.
 - (7) Pengelolaan dan pemanfaatan informasi endapan geologi.

4.1.3.2 Tinjauan Kebijakan Pembangunan Daerah dalam RPJMD Lampung Timur 2021-2026

Visi pembangunan Kabupaten Lampung Timur yang tertuang dalam dokumen Rencana Pembangunan Jangka Menengah Daerah (RPJMD) Kabupaten Lampung Timur Tahun 2021-2026, dan dilegalkan melalui Peraturan Daerah Kabupaten Lampung Timur Nomor 5 tahun 2021, adalah *"Rakyat Lampung Timur Berjaya"*. Visi politis tersebut kemudian diselaraskan dengan data-data maupun analisa teknokratik untuk dapat dicapai melalui upaya-upaya yang tergambarkan dalam 9 (sembilan) misi sebagai berikut :

1. Meningkatkan Program Petani Berjaya

Misi ini bertujuan untuk meningkatkan nilai tambah dan daya saing pertanian melalui Program Petani Berjaya. Dalam rangka percepatan implementasi dan perluasan cakupan, program tersebut akan terintegrasi dengan Program Kartu Petani Berjaya yang telah dilaksanakan oleh Pemerintah Provinsi Lampung, yang telah mengintegrasikan seluruh kepentingan pertanian dalam arti luas untuk mewujudkan kesejahteraan petani dan seluruh stake holder secara bersama-sama.

Para pihak yang terlibat dalam program ini direncanakan meliputi petani, distributor benih/pupuk/obat, kelompok tani, penyuluh, kios saprotan, lembaga keuangan,



buyer/pembeli, dan pemerintah daerah, yang memiliki peran sesuai kewenangannya. Terkait dengan peran perangkat daerah, meliputi fasilitasi kebijakan strategis dan teknis yang berkaitan dengan proses jalannya sistem, fasilitasi teknis yang berkaitan dengan registrasi akun operator masing-masing satuan kerja, dan fasilitasi teknis sosialisasi dan operasional untuk seluruh stake holder dibawahnya.

Implementasi Program Petani Berjaya dalam rangka meningkatkan pendapatan petani menuju kesejahteraan dilakukan dengan program kerja prioritas sebagai berikut:

- a. Peningkatan produksi dan produktivitas pertanian, perkebunan, peternakan dan perikanan, melalui jaminan kepastian ketersediaan sarana produksi dalam usaha budidaya pertanian yang terintegrasi.
- b. Peningkatan tata kelola budidaya, penanganan panen dan pasca panen sektor pertanian, perkebunan, peternakan dan perikanan, melalui pembinaan manajemen usaha dan teknologi dalam bentuk pendampingan, pengendalian, pengawasan, dan evaluasi.
- c. Peningkatan peran lembaga keuangan dalam meningkatkan akses keuangan dan permodalan untuk menunjang produktivitas sektor pertanian, perkebunan, peternakan dan perikanan.
- d. Peningkatan pemasaran hasil usaha pertanian.

2. *Peningkatan pembangunan infrastruktur multi sektor berbasis pedesaan.*

Misi ini bertujuan untuk meningkatkan kuantitas dan kualitas infrastruktur daerah. Infrastruktur multi sektor berbasis pedesaan adalah infrastruktur yang meliputi kebutuhan dasar berbasis pedesaan yang dapat berfungsi sebagai pendorong ekonomi sektor publik dan sektor privat, sebagai layanan dan fasilitas yang diperlukan agar perekonomian dapat berfungsi dengan baik.

Kemajuan infrastruktur fisik perlu ditingkatkan oleh pemerintah daerah, untuk meningkatkan ekonomi masyarakat menuju kesejahteraan hidup, dilaksanakan dengan program kerja prioritas sebagai berikut:

- a. Membangun/memelihara jaringan jalan dan jembatan, irigasi yang berkualitas dan merata untuk melayani pergerakan orang dan barang
- b. Membangun/memelihara infrastruktur pelayanan dasar pendidikan, kesehatan, keagamaan, kepemudaan, kesenian dan budaya yang berkualitas dan merata bagi seluruh masyarakat.
- c. Peningkatan jangkauan pelayanan air bersih dan sanitasi
- d. Membangun/memelihara infrastruktur pemerintahan dan publik yang mencerminkan identitas masyarakat Kabupaten Lampung Timur
- e. Meningkatkan perencanaan, pemanfaatan dan pengendalian tata ruang yang konsisten dan berkelanjutan

3. *Peningkatan Kualitas SDM yang sehat, cerdas dan berkarakter melalui pelayanan kesehatan, pendidikan, keagamaan dan sosial kemasyarakatan.*



Misi ini bertujuan untuk meningkatkan kualitas sumber daya manusia. Sumber daya manusia yang sehat dan berkualitas adalah aset utama pembangunan daerah dalam arti yang luas, oleh karenanya pemerintah Kabupaten Lampung Timur berkewajiban untuk meningkatkan kualitas sumber daya manusia Lampung Timur.

Sumber daya manusia yang sehat dan berkualitas adalah aset utama pembangunan daerah dalam arti yang luas, oleh karenanya pemerintah daerah berkewajiban untuk meningkatkan kualitas sumber daya manusia melalui program kerja prioritas sebagai berikut:

- a. Peningkatan pembangunan sarana dan prasarana pendidikan yang lebih berkualitas
- b. Peningkatan akses dan kualitas pendidikan bagi semua lapisan masyarakat yang merata dan berdaya saing
- c. Mewujudkan sistem pendidikan yang berkarakter dengan memadukan pendidikan agama dan umum
- d. Peningkatan kesejahteraan dan kualitas tenaga pendidik dan tenaga kependidikan di semua jenjang sekolah formal dan non formal
- e. Peningkatan pelestarian seni dan budaya
- f. Membangun sarana Balai Latihan Kerja Daerah
- g. Peningkatan kualitas tenaga kerja dan kesempatan kerja untuk mengurangi pengangguran dan penanggulangan kemiskinan
- h. Peningkatan perlindungan tenaga kerja jaminan sosial tenaga kerja
- i. Peningkatan prestasi kepemudaan dan olahraga
- j. Peningkatan kualitas pelayanan kesehatan yang terjangkau oleh masyarakat
- k. Membangun/memelihara sarana dan prasarana kesehatan dasar dan rujukan yang lebih berkualitas
- l. Peningkatan akses pelayanan kesehatan dasar dan rujukan yang berkualitas, merata dan terjangkau oleh seluruh masyarakat
- m. Peningkatan kuantitas dan kualitas tenaga kesehatan sesuai dengan standar kompetensi
- n. Peningkatan sarana dan prasarana keagamaan dan kualitas kehidupan beragama di masyarakat
- o. Memelihara hubungan harmonis antar dan intern umat beragama, antar suku, dan antar ras yang harmonis
- p. Pemberian subsidi listrik untuk masjid, pondok pesantren, dan tempat ibadah lainnya
- q. Pemberian uang duka bagi masyarakat Lampung Timur yang keluarganya meninggal dunia
- r. Peningkatan pelayanan dan perlindungan sosial bagi seluruh lapisan masyarakat, terutama kaum marginal dan rentan
- s. Peningkatan akses dan kualitas pelayanan sosial dalam penanganan masalah kesejahteraan sosial
- t. Peningkatan kualitas hidup perempuan dan anak melalui pelayanan keluarga berencana dan kesehatan reproduksi



4. *Meningkatkan peran koperasi, UMKM, BUMDes, BUMD, Lembaga Keuangan lainnya dalam rangka meningkatkan perekonomian masyarakat agar berdaya saing dengan berbasis pada ekonomi lokal.*

Misi ini bertujuan untuk meningkatkan pertumbuhan ekonomi daerah berbasis potensi ekonomi lokal, khususnya sektor pertanian, perkebunan, peternakan, dan perikanan sebagai sektor basis daerah, dengan meningkatkan peran koperasi, UMKM, BUMDes, BUMD, Lembaga Keuangan lainnya.

Peningkatan perekonomian masyarakat agar berdaya saing dengan berbasis pada ekonomi lokal didukung dengan program kerja prioritas sebagai berikut:

- a. Pengembangan aktivitas ekonomi perdagangan dan jasa pada pusat kegiatan primer dan sekunder terutama yang ditetapkan dalam RTRW.
- b. Peningkatan dukungan sarana dan prasarana kegiatan perekonomian masyarakat dengan mengedepankan potensi ekonomi lokal yang berbasis pada sektor perdagangan, pertanian, perkebunan, perikanan, peternakan
- c. Meningkatkan peran koperasi, UMKM, BUMDes, BUMD, Lembaga Keuangan lainnya dalam rangka meningkatkan perekonomian masyarakat dan pertumbuhan ekonomi daerah.
- d. Membangun/memelihara pasar daerah, pasar rakyat dan sarana serta prasarana perekonomian masyarakat lainnya secara berkualitas
- e. Pengembangan sentra industri potensial, industri kreatif, industri kecil menengah, koperasi dan UKM, serta kawasan industri menengah dan besar.

5. *Meningkatkan pendidikan politik dan kesadaran hukum masyarakat.*

Misi ini bertujuan untuk meningkatkan kondisi ketentraman dan ketertiban masyarakat dan partisipasi politik masyarakat dalam agenda politik daerah maupun nasional. Pendidikan politik dan kesadaran hukum masyarakat dilaksanakan sesuai dengan kewenangan pemerintah daerah dalam rangka menciptakan kondisi ketentraman dan ketertiban masyarakat.

Upaya meningkatkan pendidikan politik dan kesadaran hukum masyarakat dilaksanakan dengan program kerja prioritas sebagai berikut:

- a. Pendidikan politik dan kesadaran hukum masyarakat, kemitraan masyarakat dan Polri/TNI
- b. Menciptakan wilayah yang aman dari tindak kejahatan dengan mengaktifkan program ronda malam dan kamtibmas yang melibatkan masyarakat, pemerintah desa sampai dengan kabupaten, Polri dan TNI
- c. Peningkatan sistem komunikasi dan informasi serta kerjasama antara masyarakat dan aparat penegak hukum dalam menciptakan kondisi yang aman, tertib, dan tenteram.

6. *Meningkatkan good governance (pemerintahan yang baik dan bertanggung jawab).*

Misi ini bertujuan untuk mewujudkan tata kelola pemerintahan yang baik dan bertanggung jawab. Peningkatan *good governance* akan fokus pada peningkatan pelayanan publik dan



penataan aparatur sipil negara. Peningkatan *good governance* dilaksanakan dengan program kerja prioritas sebagai berikut:

- a. Penataan ASN yang profesional, jujur, peduli dan merakyat dalam penyelenggaraan pemerintahan daerah
- b. Peningkatan kapasitas ASN melalui pendidikan dan pelatihan
- c. Peningkatan pengelolaan pendapatan daerah
- d. Pengintegrasian sistem perencanaan dan pengelolaan keuangan daerah dengan basis data yang terkini dan akurat
- e. Implementasi program perencanaan daerah yang partisipatif
- f. Membangun data untuk mendukung perencanaan pembangunan daerah
- g. Peningkatan inovasi dan kerjasama pemerintah dan dunia usaha
- h. Meningkatkan sistem pengawasan dan penyelesaian masalah atas pelaksanaan tugas pemerintahan dan pembangunan
- i. Peningkatan kualitas pelayanan sistem dan terintegrasi melalui sistem informasi yang dapat diakses oleh seluruh masyarakat
- j. Peningkatan pelayanan administrasi kependudukan melalui sistem administrasi kependudukan yang berkualitas Peningkatan pelayanan perizinan mudah, cepat, berkualitas.

7. *Menciptakan peluang usaha dan investasi multi sektor dengan memberdayakan sumber daya kearifan lokal.*

Misi ini bertujuan untuk meningkatkan investasi daerah seluas-luasnya bagi dunia usaha pada bidang produksi, industri pengolahan, perdagangan, jasa, dan pariwisata. Menciptakan peluang usaha dan investasi multi sektor dengan memberdayakan potensi sumber daya kearifan lokal. Peningkatan peluang usaha dan investasi dilaksanakan melalui program kerja prioritas sebagai berikut:

- a. Peningkatan investasi sektor pertanian, perkebunan, perikanan dan peternakan
- b. Peningkatan investasi sektor pertambangan, energi dan sumber daya mineral
- c. Peningkatan investasi sektor kepariwisataan
- d. Membuka dan meningkatkan kerjasama BUMD dan BUMDes

8. *Meningkatkan penanganan pandemi penyakit menular, pencegahan dan pemberantasan narkoba serta penanggulangan bencana alam.*

Misi ini bertujuan untuk meningkatkan upaya penanganan penyakit menular, penanggulangan narkoba dan mitigasi bencana. Peningkatan penanganan penyakit menular, penanggulangan narkoba dan mitigasi bencana dilaksanakan melalui program kerja prioritas sebagai berikut:

- a. Menyelenggarakan program penanganan pandemi penyakit menular sesuai dengan ketentuan peraturan pemerintah
- b. Menyelenggarakan program mitigasi, penanggulangan dan penanganan bencana alam sesuai dengan ketentuan pemerintah



- c. Menyelenggarakan program pencegahan dan pemberantasan narkoba sesuai dengan ketentuan peraturan pemerintah.

9. *Meningkatkan tata kelola lingkungan hidup dan sumber daya alam yang berkualitas.*

Misi ini bertujuan untuk meningkatkan indeks kualitas lingkungan hidup dalam rangka mewujudkan tata kelola lingkungan hidup dan sumber daya alam yang berkualitas.

Peningkatan indeks kualitas lingkungan hidup dilaksanakan melalui program kerja prioritas sebagai berikut:

- a. Penyusunan data dan informasi lingkungan hidup
- b. Penataan dan pengendalian pencemaran lingkungan hidup
- c. Peningkatan penanganan kasus lingkungan hidup
- d. Peningkatan pemantauan dan pemulihan kualitas lingkungan hidup
- e. Peningkatan pengelolaan konservasi dan pemberdayaan masyarakat dalam pengelolaan lingkungan hidup

Mengacu pada visi dan misi yang telah ditetapkan, selanjutnya ditetapkan tujuan dan sasaran pembangunan daerah selama lima tahun. Rumusan tujuan dan sasaran merupakan dasar dalam menyusun pilihan-pilihan strategi pembangunan. Tujuan akan mempresentasikan pernyataan tentang hal-hal yang perlu dilakukan untuk mencapai visi dan misi dengan menjawab isu strategis daerah dan permasalahan pembangunan daerah. Sedangkan sasaran akan menjabarkan tujuan dalam bentuk hasil yang diharapkan dari suatu tujuan yang diformulasikan secara spesifik, terukur, dapat tercapai, relevan dan terus meningkat.

4.1.3.3 Tinjauan Kebijakan Pembangunan Dalam Pokok-Pokok Pikiran DPRD

Permendagri 86 Tahun 2017 mengamanatkan bahwa dalam Musrenbang Kabupaten dilaksanakan penyampaian pokok-pokok pikiran DPRD. Pokok-pokok pikiran DPRD adalah saran, pendapat atau masukan dari Anggota dan Pimpinan DPRD terhadap kebijakan perencanaan pembangunan yang perlu ditampung dalam RKPD. Pada pelaksanaan Musrenbang Tahun 2023 telah disampaikan pokok-pokok pikiran DPRD yang terdiri dari:

- 1) Bidang Pemerintahan, Pertanahan dan Ketertiban Umum
 - a) Penyediaan Ruang Publik Terbuka Ramah Anak (PRTRA) perlu dibangun di setiap desa.
 - b) Program Sertifikat Prona yang bertujuan untuk membantu masyarakat dalam memiliki sertifikat tanah agar dilanjutkan di setiap Wilayah Kabupaten Lampung Timur.
 - c) Program Pembedayaan Masyarakat Desa (PPMD) yang dilaksanakan di setiap desa Kabupaten Lampung Timur agar tetap dilaksanakan.
 - d) Masih banyak warga yang belum memiliki E-KTP dan Kartu Identitas Anak (KIA) untuk itu agar Pemerintah Kabupaten Lampung Timur melalui Dinas Kependudukan dan Catatan Sipil dapat segera memenuhinya.
 - e) Peningkatan fungsi Linmas di desa sebagai garda pengamanan ditingkat desa dalam rangka menjaga ketertiban umum.



- 2) Bidang Perekonomian dan Keuangan Daerah
 - a. Meningkatkan pengelolaan keuangan daerah dengan integrasi e-planning dan ebudgeting.
 - b. Berkaitan dengan Aset Pemerintah Kabupaten Lampung Timur pengelolaannya saat ini masih kurang maksimal dan tidak diamankan sedangkan bukti kepemilikannya belum lengkap sehingga sering bermasalah, untuk itu segera diurus sertifikat dan pengamanannya.
 - c. Pengembangan sentra-sentra Usaha Micro Kecil Menengah (UMKM) unggulan untuk mendukung pembangunan perekonomian dimasyarakat dengan mempersiapkan sarana dan prasarana untuk meningkatkan hasil produksi.
 - d. Sinkronisasi antara program Pemerintah Daerah dengan program pembangunan desa yang berdasarkan dari Dana Desa, sehingga diperoleh hasil yang sesuai dengan kebutuhan masyarakat.
 - e. Tata kelola dana hibah atau bansos kepada kelompok masyarakat/organisasi dan sebagainya agar dilakukan secara transparan dan akuntable, sehingga dicapai profesionalisme dalam pengelolaan dana secara administrasi maupun realisasi penyerapannya.

- 3) Bidang Pembangunan, Kebersihan dan Lingkungan Hidup
 - a. Untuk menangani masalah kebersihan supaya dilakukan perawatan dan pemeliharaan dengan baik, disamping itu perlu dianggarkan penambahan gerobak motor sampah disetiap pasar, baik pasar daerah maupun pasar desa.
 - b. Untuk Ketersediaan Air Bersih bagi Masyarakat Kabupaten Lampung Timur agar Pemerintah Kabupaten Lampung Timur lebih meningkatkan Pelayanan dan Pengadaan Jaringan serta memperbaiki kualitas dan kapasitasnya.
 - c. Program penanganan bencana di Kabupaten Lampung Timur perlu ditingkatkan yaitu Sarana dan Prasarana penanggulangan secara umum. Secara khusus terhadap bencana Kebakaran perlu penambahan Unit Pemadam Kebakaran mengingat luasnya wilayah Kabupaten Lampung Timur. Selain itu sebagai daerah yang waspada terhadap bencana Puting Beliung dan Banjir perlu diberikan perhatian khusus dalam penanganannya.
 - d. Program pembangunan saluran baik saluran penghubung maupun saluran lingkungan yang saat ini belum tuntas pelaksanaannya supaya dianggarkan sehingga pembangunan saluran tersebut dapat berfungsi secara optimal, menjadi bagian dari program penanggulangan banjir di Kabupaten Lampung Timur.
 - e. Program Pembangunan Infrastruktur baik pengaspalan jalan, jembatan, irigasi dan bangunan pelayanan publik harus ditingkatkan.
 - f. Perawatan infrastruktur terutama jalan agar ditingkatkan
 - g. Peningkatkan penyediaan lampu penerangan jalan di wilayah pemukiman penduduk.



- 4) Bidang Kesejahteraan Rakyat
- a. Penggunaan Kartu BPJS di beberapa Rumah Sakit masih belum maksimal, sesuai harapan masyarakat, sehingga diperlukan perbaikan dalam pelayanan kesehatan bagi penggunaan BPJS.
 - b. Berkaitan sektor pendidikan dalam rangka meningkatkan kegiatan belajar pada sekolah, maka perlu diusahakan agar Pemerintah Kabupaten Lampung Timur mendapatkan Bantuan Operasional Sekolah Daerah (BOSDa) dari Pemerintah Propinsi.
 - c. Mengingat jumlah Pengguna BPJS sangat banyak dan belum terlayani dengan baik maka Pemerintah Kabupaten Lampung Timur harus menganggarkan secara terus menerus pembangunan Puskesmas Rawat Inap di Wilayah Kabupaten Lampung Timur. Disamping itu Pembangunan dan Pengembangan RSUD harus tetap dilakukan sehingga seluruh warga Kabupaten Lampung Timur dapat memperoleh pelayanan kesehatan yang memadai dari Pemerintah Kabupaten Lampung Timur khususnya supaya Pemerintah Kabupaten Lampung Timur memperhatikan rasio kepadatan penduduk dengan jumlah sarana dan prasarana pelayanan kesehatan yang ada di daerah tersebut. Pemerintah Kabupaten Lampung Timur supaya tetap mempertahankan Puskesmas yang
 - d. sudah ada segera membangun Puskesmas jika di daerah tersebut belum terdapat Puskesmas.
 - e. Berkaitan dengan keberadaan PAUD, PKK, Posyandu keberadaannya sangat dibutuhkan oleh warga masyarakat, untuk itu pelaksanaan dan Dana Operasionalnya tetap harus dipertahankan dan ditingkatkan.
 - f. Mengingat Kabupaten Lampung Timur merupakan daerah pertanian, perikanan dan menjadi salah satu lumbung ternak di Propinsi Lampung, maka perlu ditingkatkan sarana dan prasarana yang berkaitan dengan pertanian, peternakan, perikanan untuk meningkatkan hasil produksi.

4.2 Prioritas dan Sasaran Pembangunan Tahun 2024

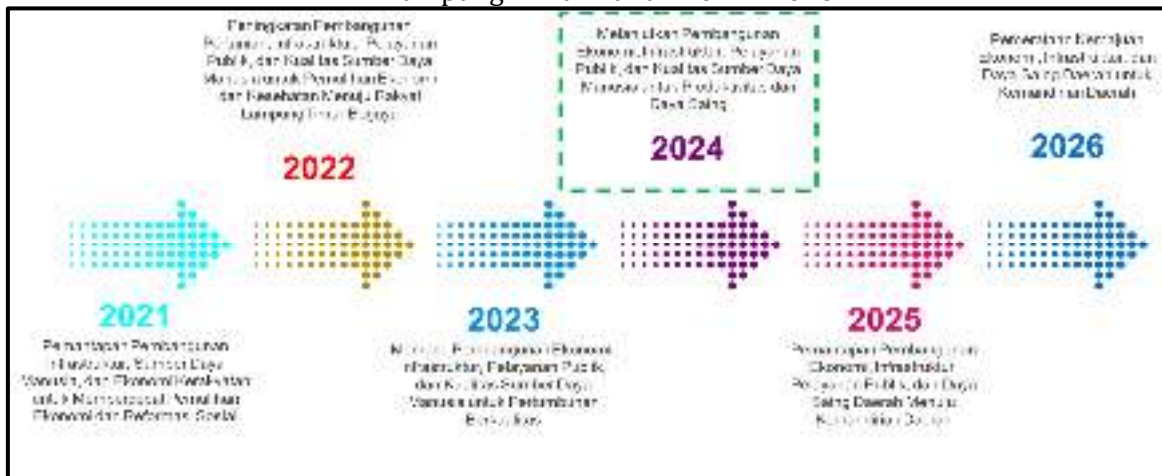
4.2.1 Tema, Prioritas dan Sasaran Pembangunan Tahun 2024

RPJMD Kabupaten Lampung Timur Tahun 2021 – 2026 telah menetapkan tema pembangunan tahunan yang dirumuskan berdasarkan strategi dan arah kebijakan tahunan. Adapun tema dan prioritas pembangunan Kabupaten Lampung Timur sebagaimana diamanatkan dalam RPJMD dimaksud disajikan pada Gambar 4.1 dibawah ini. Untuk Tahun 2024 sebagai penjabaran Tahun Ketiga dari pelaksanaan RPJMD ini, telah ditetapkan Tema Pembangunan “**MELANJUTKAN PEMBANGUNAN EKONOMI, INFRASTRUKTUR, PELAYANAN PUBLIK, DAN KUALITAS SUMBER DAYA MANUSIA UNTUK PRODUKTIVITAS DAN DAYA SAING**”. Tema pembangunan ini mengandung pengertian adanya prioritas pembangunan ekonomi, infrastruktur, pelayanan publik dan sumberdaya manusia dalam rangka peningkatan produktivitas dan daya saing daerah sebagai fokus pembangunan pada Tahun 2024.



Gambar 4.1.

Tema Pembangunan untuk Pencapaian Tujuan dan Sasaran Pembangunan Daerah Kabupaten Lampung Timur Tahun 2021 - 2026



Sumber : RPJMD Kabupaten Lampung Timur Tahun 2021-2026

Berdasarkan tema pembangunan dimaksud, maka dalam perumusan Prioritas dan Sasaran/Arah Kebijakan Pembangunan Kabupaten Lampung Timur Tahun 2024 selain mengacu pada RPJMD terdapat amanat dari Peraturan Menteri Dalam Negeri Nomor 86 Tahun 2017 pasal 77 dimana diperlukan penyelarasan dan sinkronisasi dengan sasaran dan prioritas pembangunan kabupaten/kota dengan prioritas nasional dan provinsi Provinsi Lampung Tahun 2024.

Berdasarkan hal tersebut, prioritas pembangunan daerah tahunan Kabupaten Lampung Timur Tahun 2024, yang meliputi:

- 1) Peningkatan nilai Investasi dan produksi serta nilai tambah produk lokal;
- 2) Pembangunan Infrastruktur;
- 3) Peningkatan Kesejahteraan dan Kualitas Sumberdaya Manusia;
- 4) Peningkatan kualitas hidup masyarakat yang aman, religius dan berbudaya;
- 5) Peningkatan Kualitas Layanan Publik dan Reformasi Birokrasi;
- 6) Peningkatan Kualitas Lingkungan Hidup dan Mitigasi Bencana.

Melalui prioritas pembangunan tersebut, diharapkan dapat mewujudkan beberapa sasaran makro pembangunan daerah tahun 2024 sebagaimana dalam tabel berikut ini :



Tabel 4.2
Indikator Sasaran Pokok Pembangunan Tahun 2024

NO	INDIKATOR MAKRO PEMBANGUNAN	CAPAIAN 2022	TARGET 2024
1	Laju Pertumbuhan Ekonomi (%) (tanpa migas)	5,20	5,3
2	Laju Pertumbuhan Ekonomi (%) (dengan migas)	2,02	3,0
3	PDRB Per Kapita ADHK (Juta Rupiah)	44,15	45,3
4	Indeks Pembangunan Manusia (IPM)	70,58	71,5
5	Kemiskinan (%)	13,98	12,5
6	Tingkat Pengangguran Terbuka (%)	3,30	2,8
7	Tingkat Kemantapan Jalan Kabupaten (%)	47,29	49,5

Pertumbuhan ekonomi pada tahun 2024 ditargetkan sebesar 3,0-3,5%, atau meningkat dibandingkan dengan capaian tahun 2022. Pembangunan perekonomian daerah tahun 2024 akan diprioritaskan pada peningkatan investasi, dan produksi serta peningkatan nilai tambah produk lokal. Ketergantungan yang tinggi terhadap sektor primer, diharapkan dapat semakin berkurang. Produk *raw material* yang tersedia dalam jumlah cukup besar, khususnya produk pertanian dan pertambangan dapat diolah dan mendapatkan nilai tambah guna meningkatkan kesejahteraan masyarakat. Peningkatan kesejahteraan masyarakat yang diukur melalui PDRB per kapita ditargetkan pada tahun 2024 meningkat menjadi 43,5-45,0 juta rupiah per kapita per tahun.

Peningkatan pendapatan per kapita masyarakat diharapkan dapat meningkat seiring dengan meningkatnya Indeks Pembangunan Manusia (IPM) yang ditargetkan menyentuh 73,5-74,0 atau berkategori tinggi di tahun 2024. Peningkatan IPM akan dicapai melalui pelaksanaan program-program prioritas perangkat daerah khususnya peningkatan kualitas pelayanan pendidikan, kesehatan dan sektor layanan publik lainnya.

Meningkatnya kualitas sumber daya manusia yang tercermin dari meningkatnya nilai IPM, dan fokus pembangunan ekonomi yang memprioritaskan peningkatan nilai tambah produk lokal diharapkan dapat mendorong akselerasi penyerapan tenaga kerja dan penurunan angka kemiskinan. Tersedianya lapangan usaha yang besar melalui peningkatan industri pengolahan skala lokal diharapkan dapat menyerap tenaga kerja yang tersedia di sekitar lokasi.

Pengembangan ekonomi daerah yang cenderung melambat tiga tahun terakhir perlu didukung dengan tersedianya infrastruktur yang memadai. Infrastruktur yang memadai dapat mendukung lancarnya distribusi barang, jasa, dan pergerakan manusia. Pada tahun 2024, kemantapan jalan kabupaten ditargetkan mencapai 49,5-50,0 persen. Target ini cukup realistis mengingat capaian kemantapan jalan di tahun 2022 yang hanya mencapai 47,29% atau lebih rendah dibandingkan tahun sebelumnya. Turunnya capaian kinerja infrastruktur khususnya kemantapan jalan di tahun 2021-2022 salah satunya disebabkan oleh *refocussing* prioritas anggaran pembangunan yang fokus pada penanggulangan dampak COVID-19.



Selanjutnya, berdasarkan hasil penyesuaian dan sinkronisasi tema dan prioritas pembangunan Nasional, Provinsi Lampung dan Kabupaten Lampung Timur Tahun 2024, maka kemudian dirumuskan arah kebijakan, urusan pengampu / pendukung pelaksanaan arah kebijakan serta program dan kegiatan pendukung prioritas dan arah kebijakan tahunan sebagaimana pada Tabel 4.3 dibawah ini. Perumusan arah kebijakan Kabupaten Lampung Timur dimaksud mengacu pada arah kebijakan dalam RPJMD Kabupaten Lampung Timur Tahun 2021-2026 serta Arah Kebijakan Nasional yang diturunkan dari Program Prioritas Nasional dalam RKP Tahun 2024. Sedangkan persandingan terhadap arah kebijakan pembangunan Tahun 2024 dari RKPD Provinsi Lampung mengacu pada sosialisasi Tema, Prioritas dan Kebijakan Pembangunan Provinsi pada Musrenbang RKPD Provinsi Lampung Tahun 2024.

Tabel 4.3
Prioritas dan Arah Kebijakan Pembangunan Daerah Kabupaten Lampung Timur Tahun 2024

PRIORITAS	SASARAN	ARAH KEBIJAKAN
Prioritas 1 : Peningkatan nilai investasi dan produksi serta nilai tambah produk lokal;	<ul style="list-style-type: none"> a. Meningkatnya Pertumbuhan Ekonomi; b. Meningkatnya kesejahteraan petani dan nelayan; c. Menurunnya angka tingkat kemiskinan; d. Terciptanya stabilitas harga bahan pokok 	<ul style="list-style-type: none"> a. Meningkatkan produksi pertanian dan perikanan melalui Program Petani Berjaya; b. Meningkatkan pengolahan dan pemasaran hasil pertanian, peternakan dan perikanan. c. Meningkatkan nilai investasi dalam daerah melalui promosi penanaman modal dan penyederhanaan perizinan; d. Meningkatkan Usaha Kecil Menengah melalui pelayanan perizinan “jemput bola”; e. Meningkatkan Sumberdaya Manusia Pelaku IKM melalui pembinaan dan fasilitasi; f. Menjaga ketersediaan pangan dan kestabilan harga bahan pokok ;
Prioritas 2 : Pembangunan Infrastruktur;	<ul style="list-style-type: none"> a. Meningkatnya Kondisi Kemantapan Jalan Kabupaten; b. Meningkatnya kapasitas dan kualitas infrastruktur konektivitas dan perhubungan; c. Meningkatnya kuantitas dan kualitas infrastruktur pelayanan dasar perumahan dan kawasan permukiman 	<ul style="list-style-type: none"> a. Pengembangan infrastruktur jalan dan jembatan dalam rangka meningkatkan konektivitas dan pemerataan antar wilayah; b. Meningkatkan layanan pengujian kendaraan bermotor. c. Pengembangan irigasi dalam rangka peningkatan produksi komoditas pertanian khususnya tanaman pangan; d. Meningkatkan ketersediaan air bersih bagi masyarakat melalui program sistem penyediaan air minum (SPAM) dan penyehatan lingkungan; e. Pengembangan system pengelolaan persampahan; f. Pengembangan Kawasan permukiman dalam rangka meningkatkan kualitas Prasarana Sarana dan Utilitas (PSU) Permukiman yang Layak Huni, Sehat, Nyaman, dan Terjangkau; g. Pengembangan wilayah cepat tumbuh dan infrastruktur ruang publik;
Prioritas 3 : Peningkatan Kesejahteraan dan Kualitas Sumberdaya Manusia;	<ul style="list-style-type: none"> a. Meningkatnya aksesibilitas dan kualitas pendidikan dasar; b. Meningkatnya derajat kesehatan masyarakat; c. Meningkatnya penyerapan tenaga kerja; d. Meningkatnya peran serta pemuda dalam pembangunan dan prestasi di bidang olahraga; e. Meningkatnya kesetaraan gender, pemberdayaan perempuan dan perlindungan anak. f. Meningkatnya cakupan layanan sosial 	<ul style="list-style-type: none"> a. Pengembangan prasarana dan sarana pendidikan; b. Penyediaan tenaga pendidik yang berkualitas dan merata; c. Peningkatan prasarana dan sarana serta kualitas tenaga kesehatan dalam rangka meningkatkan layanan kesehatan bagi masyarakat; d. Peningkatan kompetensi dan kualifikasi (sertifikasi) tenaga kerja melalui program pelatihan kerja; e. Penguatan system pembinaan pemuda serta pengembangan prestasi olahraga; f. Peningkatan peran serta Perempuan dalam perekonomian dan kemasyarakatan; g. Peningkatan ketersediaan sarana fisik, sosial dan budaya yang dapat menjamin terpenuhinya hak-hak anak. h. Peningkatan Akses masyarakat miskin terhadap layanan sosial.



PRIORITAS	SASARAN	ARAH KEBIJAKAN
Prioritas 4 : Peningkatan kualitas hidup masyarakat yang aman, religius dan berbudaya;	a. Meningkatnya kerukunan umat beragama; b. Meningkatnya kondisi ketentraman dan ketertiban masyarakat; c. Meningkatnya pengetahuan dan kesadaran berpolitik masyarakat.	a. Meningkatkan peran forum keagamaan dalam rangka peningkatan kualitas hidup beragama dan kerukunan umat beragama; b. Menciptakan kondisi yang aman, tertib, dan tenteram melalui Peningkatan sistem komunikasi dan informasi serta kerjasama antara masyarakat dan aparat penegak hukum; c. Meningkatkan upaya penegakan peraturan daerah; d. Menyelenggarakan program pencegahan dan pemberantasan narkoba sesuai dengan ketentuan peraturan pemerintah. e. Meningkatkan peran partai politik dalam pendidikan politik masyarakat; f. Pengembangan dan pelestarian budaya lokal.
Prioritas 5 : Peningkatan Kualitas Layanan Publik dan Reformasi Birokrasi;	a. Meningkatnya kualitas layanan publik; b. Meningkatnya akuntabilitas keuangan dan akuntabilitas kinerja c. Meningkatnya kemandirian fiskal daerah; d. Meningkatnya jumlah desa maju dan mandiri.	a. Meningkatkan kualitas tata kelola pemerintahan; b. Meningkatkan penyelenggaraan Sistem Pemerintahan Berbasis Elektronik (SPBE) c. Meningkatkan Profesionalisme dan Kapasitas ASN melalui pendidikan dan pelatihan; d. Meningkatkan pengelolaan pendapatan daerah, dan pengintegrasian sistem perencanaan pembangunan daerah dengan sistem pengelolaan keuangan daerah; e. Meningkatkan kualitas pelayanan baik pelayanan adminduk maupun perizinan berbasis sistem informasi yang mudah diakses oleh masyarakat. f. Meningkatkan cakupan pelayanan perpustakaan; g. Meningkatkan kualitas pelayanan publik di desa melalui program SMART VILLAGE
Prioritas 6 : Peningkatan Kualitas Lingkungan Hidup dan Mitigasi Bencana.	a. Meningkatnya tata kelola dan kualitas lingkungan hidup; b. Meningkatnya upaya mitigasi bencana.	a. Meningkatkan kualitas lingkungan hidup melalui peningkatan konservasi, pengendalian pencemaran lingkungan dan pemberdayaan masyarakat peduli lingkungan; b. Menyelenggarakan program mitigasi, penanggulangan dan penanganan bencana sesuai dengan ketentuan pemerintah.



4.2.2 Pemetaan Tema, Sasaran dan Program Pembangunan Tahun 2024

Pemetaan terhadap program prioritas daerah Tahun 2024 perlu dilakukan untuk memudahkan dalam menghubungkan ketercapaian program dengan prioritas yang perlu didukung, selain itu juga akan memudahkan dalam evaluasi kinerja dan penentuan pagu atau plotting anggaran.

4.2.2.1 Pemetaan Tema, Prioritas dan Program Prioritas Pembangunan Tahun 2024

Penjabaran tema pembangunan dan prioritas pembangunan ke dalam program prioritas, disajikan pada tabel 4.4. Perlu dimaklumi bersama, bahwa program prioritas bukanlah nomenklatur program yang tercantum pada APBD. Program prioritas adalah penekanan (*streeching*) yang harus diperhatikan dalam pelaksanaan urusan pembangunan yang relevan.

Tabel 4.4
Pemetaan Program Priotas Pembangunan Tahun 2024

TEMA RKPD	PRIORITAS PEMBANGUNAN	ISU STRATEGIS/ PERMASALAHAN	FOKUS/PROGRAM PRIORITAS	AGENDA KERJA UTAMA
Melanjutkan Pembangunan Ekonomi, Infrastruktur, Pelayanan Publik, dan Kualitas Sumber Daya Manusia Untuk Produktivitas Dan Daya Saing	Prioritas 1 : Peningkatan nilai investasi dan produksi serta nilai tambah produk lokal;	a. Pertumbuhan ekonomi, meskipun telah tumbuh positif akan tetapi belum mencapai angka sebelum Pandemi COVID-19 b. Realisasi Investasi yang menurun c. Peningkatan Tingkat Pengangguran Terbuka perlu lapangan kerja baru	a. Penyediaan Dan Pengembangan Sarana Pertanian, Perikanan dan Peternakan b. Peningkatan Kapasitas SDM Industri Kecil dan Menengah c. Pembinaan dan fasilitasi pelaku IKM d. Pemberian bantuan dan pendampingan kepada usaha mikro e. Revitalisasi/ Pembangunan pasar rakyat f. Operasi Pasar g. Tera Ulang h. Promosi Penanaman Modal i. Percaya UMKM Berjaya“ fasilitasi Pelayanan Jemput Bola”	a. Program Petani Berjaya ; b. Ekonomi Lampung Timur Berjaya; c. Lampung Timur Ramah Investasi.
	Prioritas 2 : Pembangunan Infrastuktur;	a. Kondisi kemantapan jalan yang rendah dan kondisi irigasi yang sebagian besar dalam kondisi rusak berat	a. Peningkatan Kemantapan Jaringan Jalan dan Jembatan b. Pengembangan Kawasan Kota dan kawasan cepat tumbuh c. Peningkatan Infrastruktur Dasar, Rumah Layak Huni, Sanitasi dan Air Minum	a. Infrastruktur Lampung Timur Berjaya; d. Lampung Timur Jaya.



	<p>Prioritas 3 : Peningkatan Kesejahteraan dan Kualitas Sumberdaya Manusia;</p>	<p>a. IPM cukup baik untuk dipertahankan dan harus terus ditingkatkan. b. Jumlah kematian bayi dan tingkat <i>stunting</i> yang meningkat c. Tingkat pengangguran terbuka yang meningkat</p>	<p>a. Pemberian Insentif/bantuan transport bagi guru honor b. Implementasi program guru penggerak dan sekolah Penggerak c. Beasiswa bagi siswa kurang mampu dan berprestasi d. Pendidikan Kesetaraan berupa Kejar Paket A,B,C untuk mendongkrak capaian IPM Kabupaten e. Pelayanan Telekonsultasi (khususnya untuk pelayanan ibu hamil), f. GERTAK NINGSIA (Gerakan Serentak Sekrining Kesehatan Lansia) g. Public Safety Centre (PSC) 119 h. Optimalisasi Penurunan AKI, AKB, Stunting, dan Hipertensi i. Pemberdayaan PMKS untuk Peningkatan kualitas hidup j. Bantuan Sosial Kesejahteraan Keluarga dengan pemberian Sembako kepada masyarakat miskin prioritas miskin ekstrem k. Verifikasi dan Validasi Data Terpadu Kesejahteraan Sosial (DTKS) untuk l. Peningkatan kompetensi dan pemberdayaan perempuan m. Peningkatan ketrampilan dan Kemampuan wira usaha muda n. Pelatihan berbasis kompetensi bagi masyarakat pencari kerja</p>	<p>a. Rakyat Lampung Timur Berdaya Saing; b. Rakyat Lampung Timur Sehat; c. Pemuda Lampung Timur Berjaya; d. Lampung Timur Ramah Anak.</p>
	<p>Prioritas 4 : Peningkatan kualitas hidup masyarakat yang aman, religius dan berbudaya;</p>	<p>Perlunya peningkatan keamanan dan ketertiban khususnya terkait dengan penyelenggaraan Pemilu Serentak 2024.</p>	<p>a. Mengaktifkan program ronda malam dan kamtibmas yang melibatkan masyarakat, pemerintah desa sampai dengan kabupaten, Polri dan TNI b. Peningkatan system komunikasi dan informasi serta kerjasama antara masyarakat dan aparat penegak hukum dalam menciptakan kondisi yang aman, tertib, dan tenteram. c. Penguatan Ideologi Pancasila Dan Karakter Kebangsaan d. Peningkatan Kewaspadaan Nasional Dan Peningkatan Kualitas Dan Fasilitasi Penanganan Konflik Sosial</p>	<p>a. Lampung Timur Religius dan Berakhlak Mulia; b. Lampung Timur Aman; c. Lampung Timur Menuju Bebas Narkoba;</p>



	Prioritas 5 : Peningkatan Kualitas Layanan Publik dan Reformasi Birokrasi;	Nilai Reformasi birokrasi dan SAKIP yang masih cukup rendah bila dibandingkan Target, serta adanya perubahan struktur akibat terbitnya PermenPANRB Nomor 7 Tahun 2022	a. Kolaborasi Dokumen Pasca Pernikahan Terintegrasi Penerbitan Administrasi Kependudukan (KADO NIKAH TERPANA) b. MPP (Mall Pelayanan Publik) c. Aplikasi Pengaduan "SIKEPMAS" sistem informasi dan komunikasi elektronik pelayanan pengaduan masyarakat d. Optimalisasi Pemberdayaan masyarakat desa dan BUMDES (<i>SMART VILLAGE</i>)	a. Aparatur Profesional ; b. APBD Lampung Timur Tepat ; c. Pelayanan Publik Berjaya; e. Desa Lampung Timur Berjaya.
	Prioritas 6 : Peningkatan Kualitas Lingkungan Hidup dan Mitigasi Bencana.	Penurunan indeks kualitas lingkungan hidup dan peningkatan kegiatan mitigasi bencana alam.	a. Peningkatan pemantauan dan pemulihan kualitas lingkungan hidup b. Peningkatan pengelolaan konservasi dan pemberdayaan masyarakat dalam pengelolaan lingkungan hidup c. Peningkatan kesiapsiagaan penanganan bencana d. Pengembangan Sistem deteksi dini kebencanaan e. Rehabilitasi dan rekonstruksi pasca bencana	a. Lampung Timur Berkelanjutan ; f. Lampung Timur Siaga

4.2.2.2 Pemetaan Tema, Prioritas dan Program Prioritas Pembangunan Tahun 2024

Upaya Daerah Kabupaten Lampung Timur dalam pencapaian prioritas pembangunan harus dapat disinergikan dan diselaraskan dengan upaya pencapaian prioritas pembangunan di tingkat Provinsi maupun tingkat Nasional. Berikut adalah pemetaan prioritas daerah Kabupaten Lampung Timur dengan Prioritas Provinsi Lampung dan Prioritas Nasional:

Tabel 4.5
Pemetaan Dukungan Prioritas Kabupaten Lampung Timur Terhadap
Prioritas Provinsi Lampung dan Prioritas Nasional Tahun 2024

PRIORITAS PEMBANGUNAN	ISU STRATEGIS/ PERMASALAHAN	FOKUS/PROGRAM PRIORITAS	PRIORITAS NASIONAL (PN)	PRIORITAS PROVINSI (PP)	PAGU INDIKATIF (Milyar)
Prioritas 1 : Peningkatan nilai investasi dan produksi serta nilai tambah produk lokal;	a. Pertumbuhan ekonomi, meskipun telah tumbuh positif akan tetapi belum mencapai angka sebelum Pandemi COVID-19 b. Realisasi Investasi yang menurun c. Peningkatan Tingkat Pengangguran Terbuka perlu lapangan kerja baru	a. Penyediaan Dan Pengembangan Sarana Pertanian, Perikanan dan Peternakan b. Peningkatan Kapasitas SDM Industri Kecil dan Menengah c. Pembinaan dan fasilitasi pelaku IKM d. Pemberian bantuan dan pendampingan kepada usaha mikro e. Revitalisasi/ Pembangunan pasar rakyat f. Operasi Pasar g. Tera Ulang h. Promosi Penanaman Modal i. Percaya UMKM Berjaya“ fasilitasi Pelayanan Jemput Bola”	PN 1: Memperkuat Ketahanan Ekonomi untuk Pertumbuhan Berkualitas dan Berkeadilan,	(PP1) Meningkatkan investasi dan nilai tambah produk unggulan	Rp.19,05



<p>Prioritas 2 : Pembangunan Infrastruktur;</p>	<p>a. Kondisi kemantapan jalan yang rendah dan kondisi irigasi yang sebagian besar dalam kondisi rusak berat</p>	<p>a. Peningkatan Kemantapan Jaringan Jalan dan Jembatan b. Pengembangan Kawasan Kota dan kawasan cepat tumbuh c. Peningkatan Infrastruktur Dasar, Rumah Layak Huni, Sanitasi dan Air Minum</p>	<p>PN 5: Memperkuat Infrastruktur untuk Mendukung Pengembangan Ekonomi dan Pelayanan Dasar, PN 2: Mengembangkan Wilayah untuk Mengurangi Kesenjangan dan Menjamin Pemerataan,</p>	<p>(PP3) Pembangunan Infrastruktur</p>	<p>Rp.107,6</p>
<p>Prioritas 3 : Peningkatan Kesejahteraan dan Kualitas Sumberdaya Manusia;</p>	<p>a. IPM cukup baik untuk dipertahankan dan harus terus ditingkatkan. b. Rata-rata lama sekolah dibawah Prov. Lampung c. Jumlah kematian bayi dan tingkat <i>stunting</i> yang meningkat d. Tingkat pengangguran terbuka yang meningkat</p>	<p>a. Pemberian Insentif/bantuan transport bagi guru honor b. Implementasi program guru penggerak dan sekolah Penggerak c. Beasiswa bagi siswa kurang mampu dan berprestasi d. Pendidikan Kesetaraan berupa Kejar Paket A,B,C untuk mendongkrak capaian IPM Kabupaten e. Pelayanan Telekonsultasi (khususnya untuk pelayanan ibu hamil), f. GERTAK NINGSIA (Gerakan Serentak Sekrining Kesehatan Lansia) g. Public Safety Centre (PSC) 119 h. Optimalisasi Penurunan AKI, AKB, Stunting, dan Hipertensi i. Pemberdayaan PMKS untuk Peningkatan kualitas hidup j. Bantuan Sosial Kesejahteraan Keluarga dengan pemberian Sembako kepada masyarakat miskin prioritas miskin ekstrem k. Verifikasi dan Validasi Data Terpadu Kesejahteraan Sosial (DTKS) untuk l. Peningkatan kompetensi dan pemberdayaan perempuan m. Peningkatan ketrampilan dan Kemampuan wira usaha muda n. Pelatihan berbasis kompetensi bagi masyarakat pencari kerja</p>	<p>PN 3: Meningkatkan Sumber Daya Manusia Berkualitas dan Berdaya Saing,</p>	<p>(PP2) Meningkatkan kualitas Sumberdaya Manusia</p>	<p>Rp.80,17</p>



<p>Prioritas 4 : Peningkatan kualitas hidup masyarakat yang aman, dan berbudaya;</p>	<p>a. Perlunya peningkatan keamanan dan ketertiban khususnya terkait dengan penyelenggaraan Pemilu Serentak 2024.</p>	<p>e. Mengaktifkan program ronda malam dan kamtibmas yang melibatkan masyarakat, pemerintah desa sampai dengan kabupaten, Polri dan TNI f. Peningkatan system komunikasi dan informasi serta kerjasama antara masyarakat dan aparat penegak 24okum dalam menciptakan kondisi yang aman, tertib, dan tenteram. g. Penguatan Ideologi Pancasila Dan Karakter Kebangsaan h. Peningkatan Kewaspadaan Nasional Dan Peningkatan Kualitas Dan Fasilitasi Penanganan Konflik Sosial</p>	<p>PN 4: Revolusi Mental dan Pembangunan Kebudayaan, PN 7: Memperkuat Stabilitas Polhukhankam dan Transformasi Pelayanan Publik.</p>	<p>(PP5) Kehidupan Masyarakat yang Religius, Aman dan Berbudaya</p>	<p>Rp.8,6</p>
<p>Prioritas 5 : Peningkatan Kualitas Layanan Publik dan Reformasi Birokrasi;</p>	<p>a. Nilai Reformasi birokrasi dan SAKIP yang masih cukup rendah bila dibandingkan Target, serta adanya perubahan struktur akibat terbitnya PermenPAN RB Nomor 7 Tahun 2022</p>	<p>a. Kolaborasi Dokumen Pasca Pernikahan Terintegrasi Penerbitan Administrasi Kependudukan (KADO NIKAH TERPANA) b. MPP (Mall Pelayanan Publik) c. Aplikasi Pengaduan SIKEPMAS" sistem informasi dan komunikasi elektronik pelayanan pengaduan masyarakat d. Optimalisasi Pemberdayaan masyarakat desa dan BUMDES (<i>SMART VILLAGE</i>)</p>	<p>PN 7: Memperkuat Stabilitas Polhukhankam dan Transformasi Pelayanan Publik.</p>	<p>(PP4) Reformasi Birokrasi</p>	<p>Rp.24,7</p>
<p>Prioritas 6 : Peningkatan Kualitas Lingkungan Hidup dan Mitigasi Bencana.</p>	<p>a. Penurunan indeks kualitas lingkungan hidup dan peningkatan kegiatan mitigasi bencana alam.</p>	<p>a. Peningkatan pemantauan dan pemulihan kualitas lingkungan hidup b. Peningkatan pengelolaan konservasi dan pemberdayaan masyarakat dalam pengelolaan lingkungan hidup c. Peningkatan kesiapsiagaan penanganan bencana d. Pengembangan Sistem deteksi dini kebencanaan e. Rehabilitasi dan rekonstruksi pasca bencana</p>	<p>PN 6: Membangun Lingkungan Hidup, Meningkatkan Ketahanan Bencana, dan Perubahan Iklim,</p>	<p>(PP6) Pengelolaan lingkungan yang berkelanjutan dan mitigasi bencana</p>	<p>Rp.2,62</p>



4.3 Pemetaan Program Pendukung Prioritas

4.3.1 Pemetaan Program terhadap Prioritas Daerah

Upaya Daerah Kabupaten Lampung Timur dalam pencapaian prioritas pembangunan daerah harus dapat secara tepat dilaksanakan melalui alokasi program kegiatan dan sub kegiatan serta alokasi anggaran yang dilaksanakan oleh seluruh perangkat daerah. Berikut adalah pemetaan program pendukung prioritas daerah Kabupaten Lampung Timur :

Tabel 4.6
Pemetaan Program Pembangunan yang mendukung Prioritas
Kabupaten Lampung Timur Tahun 2024

No	PRIORITAS DAERAH KABUPATEN	KODE	PROGRAM
01	Peningkatan nilai investasi dan produksi serta nilai tambah produk lokal;;		
		2.09.02	PROGRAM PENGELOLAAN SUMBER DAYA EKONOMI UNTUK KEDAULATAN dan KEMANDIRIAN PANGAN
		2.09.03	PROGRAM PENINGKATAN DIVERSIFIKASI DAN KETAHANAN PANGAN MASYARAKAT
		2.09.04	PROGRAM PENANGANAN KERAWANAN PANGAN
		2.09.05	PROGRAM PENGAWASAN KEAMANAN PANGAN
		2.17.02	PROGRAM PELAYANAN IZIN USAHA SIMPAN PINJAM
		2.17.03	PROGRAM PENGAWASAN DAN PEMERIKSAAN KOPERASI
		2.17.04	PROGRAM PENILAIAN KESEHATAN KSP/USP KOPERASI
		2.17.05	PROGRAM PENDIDIKAN DAN LATIHAN PERKOPERASIAN
		2.17.06	PROGRAM PEMBERDAYAAN DAN PERLINDUNGAN KOPERASI
		2.17.08	PROGRAM PENGEMBANGAN UMKM
		2.18.02	PROGRAM PENGEMBANGAN IKLIM PENANAMAN MODAL
		2.18.03	PROGRAM PROMOSI PENANAMAN MODAL
		2.18.04	PROGRAM PELAYANAN PENANAMAN MODAL
		2.18.05	PROGRAM PENGENDALIAN PELAKSANAAN PENANAMAN MODAL
		3.25.03	PROGRAM PENGELOLAAN PERIKANAN TANGKAP
		3.25.04	PROGRAM PENGELOLAAN PERIKANAN BUDIDAYA
		3.25.05	PROGRAM PENGAWASAN SUMBER DAYA KELAUTAN DAN PERIKANAN
		3.25.06	PROGRAM PENGOLAHAN DAN PEMASARAN HASIL PERIKANAN
		3.26.02	PROGRAM PENINGKATAN DAYA TARIK DESTINASI PARIWISATA
		3.26.03	PROGRAM PEMASARAN PARIWISATA
		3.26.05	PROGRAM PENGEMBANGAN SUMBER DAYA PARIWISATA DAN EKONOMI KREATIF
		3.27.02	PROGRAM PENYEDIAAN DAN PENGEMBANGAN SARANA PERTANIAN
		3.27.03	PROGRAM PENYEDIAAN DAN PENGEMBANGAN PRASARANA PERTANIAN
		3.27.04	PROGRAM PENGENDALIAN KESEHATAN HEWAN DAN KESEHATAN MASYARAKAT VETERINER



No	PRIORITAS DAERAH KABUPATEN	KODE	PROGRAM
		3.27.05	PROGRAM PENGENDALIAN DAN PENANGGULANGAN BENCANA PERTANIAN
		3.27.06	PROGRAM PERIZINAN USAHA PERTANIAN
		3.27.07	PROGRAM PENYULUHAN PERTANIAN
		3.30.02	PROGRAM PERIZINAN DAN PENDAFTARAN PERUSAHAAN
		3.30.03	PROGRAM PENINGKATAN SARANA DISTRIBUSI PERDAGANGAN
		3.30.04	PROGRAM STABILISASI HARGA BARANG KEBUTUHAN POKOK DAN BARANG PENTING
		3.30.05	PROGRAM PENGEMBANGAN EKSPOR
		3.30.06	PROGRAM STANDARDISASI DAN PERLINDUNGAN KONSUMEN
		3.30.07	PROGRAM PENGGUNAAN DAN PEMASARAN PRODUK DALAM NEGERI
		3.31.02	PROGRAM PERENCANAAN DAN PEMBANGUNAN INDUSTRI
02	Pembangunan Infrastruktur;		
		1.03.02	PROGRAM PENGELOLAAN SUMBER DAYA AIR (SDA)
		1.03.03	PROGRAM PENGELOLAAN DAN PENGEMBANGAN SISTEM PENYEDIAAN AIR MINUM
		1.03.05	PROGRAM PENGELOLAAN DAN PENGEMBANGAN SISTEM AIR LIMBAH
		1.03.06	PROGRAM PENGELOLAAN DAN PENGEMBANGAN SISTEM DRAINASE
		1.03.07	PROGRAM PENGEMBANGAN PERMUKIMAN
		1.03.08	PROGRAM PENATAAN BANGUNAN GEDUNG
		1.03.09	PROGRAM PENATAAN BANGUNAN DAN LINGKUNGANNYA
		1.03.10	PROGRAM PENYELENGGARAAN JALAN
		1.03.11	PROGRAM PENGEMBANGAN JASA KONSTRUKSI
		1.03.12	PROGRAM PENYELENGGARAAN PENATAAN RUANG
		1.04.02	PROGRAM PENGEMBANGAN PERUMAHAN
		1.04.03	PROGRAM KAWASAN PERMUKIMAN
		1.04.05	PROGRAM PENINGKATAN PRASARANA, SARANA DAN UTILITAS UMUM (PSU)
		2.15.02	PROGRAM PENYELENGGARAAN LALU LINTAS DAN ANGKUTAN JALAN (LLAJ)
		2.16.02	PROGRAM PENGELOLAAN INFORMASI DAN KOMUNIKASI PUBLIK
03	Peningkatan Kesejahteraan dan Kualitas Sumberdaya Manusia;;		
		1.01.02	PROGRAM PENGELOLAAN PENDIDIKAN
		1.01.04	PROGRAM PENDIDIK DAN TENAGA KEPENDIDIKAN
		1.01.05	PROGRAM PENGENDALIAN PERIZINAN PENDIDIKAN
		1.02.02	PROGRAM PEMENUHAN UPAYA KESEHATAN PERORANGAN DAN UPAYA KESEHATAN MASYARAKAT
		1.02.03	PROGRAM PENINGKATAN KAPASITAS SUMBER DAYA MANUSIA KESEHATAN



No	PRIORITAS DAERAH KABUPATEN	KODE	PROGRAM
		1.02.04	PROGRAM SEDIAAN FARMASI, ALAT KESEHATAN DAN MAKANAN MINUMAN
		1.02.05	PROGRAM PEMBERDAYAAN MASYARAKAT BIDANG KESEHATAN
		1.06.04	PROGRAM REHABILITASI SOSIAL
		1.06.05	PROGRAM PERLINDUNGAN DAN JAMINAN SOSIAL
		1.06.07	PROGRAM PENGELOLAAN TAMAN MAKAM PAHLAWAN
		2.08.02	PROGRAM PENGARUSUTAMAAN GENDER DAN PEMBERDAYAAN PEREMPUAN
		2.08.03	PROGRAM PERLINDUNGAN PEREMPUAN
		2.08.04	PROGRAM PENINGKATAN KUALITAS KELUARGA
		2.08.06	PROGRAM PEMENUHAN HAK ANAK (PHA)
		2.08.07	PROGRAM PERLINDUNGAN KHUSUS ANAK
		2.13.05	PROGRAM PEMBERDAYAAN LEMBAGA KEMASYARAKATAN, LEMBAGA ADAT DAN MASYARAKAT HUKUM ADAT
		2.14.02	PROGRAM PENGENDALIAN PENDUDUK
		2.14.03	PROGRAM PEMBINAAN KELUARGA BERENCANA (KB)
		2.14.04	PROGRAM PEMBERDAYAAN DAN PENINGKATAN KELUARGA SEJAHTERA (KS)
		2.19.02	PROGRAM PENGEMBANGAN KAPASITAS DAYA SAING KEPEMUDAAN
		2.19.03	PROGRAM PENGEMBANGAN KAPASITAS DAYA SAING KEOLAHRAGAAN
		2.22.02	PROGRAM PENGEMBANGAN KEBUDAYAAN
		2.22.03	PROGRAM PENGEMBANGAN KESENIAN TRADISIONAL
		2.22.04	PROGRAM PEMBINAAN SEJARAH
		2.22.05	PROGRAM PELESTARIAN DAN PENGELOLAAN CAGAR BUDAYA
		1.06.02	PROGRAM PEMBERDAYAAN SOSIAL
		1.06.03	PROGRAM PENANGANAN WARGA NEGARA MIGRAN KORBAN TINDAK KEKERASAN
		2.07.03	PROGRAM PELATIHAN KERJA DAN PRODUKTIVITAS TENAGA KERJA
		2.07.04	PROGRAM PENEMPATAN TENAGA KERJA
		2.07.05	PROGRAM HUBUNGAN INDUSTRIAL
04	Peningkatan kualitas hidup masyarakat yang aman, religius dan berbudaya;;		
		1.05.02	PROGRAM PENINGKATAN KETENTERAMAN DAN KETERTIBAN UMUM
		7.01.04	PROGRAM KOORDINASI KETENTRAMAN DAN KETERTIBAN UMUM
		8.01.02	PROGRAM PENGUATAN IDEOLOGI PANCASILA DAN KARAKTER KEBANGSAAN
		8.01.03	PROGRAM PENINGKATAN PERAN PARTAI POLITIK DAN LEMBAGA PENDIDIKAN MELALUI PENDIDIKAN POLITIK DAN PENGEMBANGAN ETIKA SERTA BUDAYA POLITIK
		8.01.04	PROGRAM PEMBERDAYAAN DAN PENGAWASAN ORGANISASI KEMASYARAKATAN



No	PRIORITAS DAERAH KABUPATEN	KODE	PROGRAM
		8.01.05	PROGRAM PEMBINAAN DAN PENGEMBANGAN KETAHANAN EKONOMI, SOSIAL, DAN BUDAYA
		8.01.06	PROGRAM PENINGKATAN KEWASPADAAN NASIONAL DAN PENINGKATAN KUALITAS DAN FASILITASI PENANGANAN KONFLIK SOSIAL
05	Peningkatan Kualitas Layanan Publik dan Reformasi Birokrasi; dan		
		X.XX.01	PROGRAM PENUNJANG URUSAN PEMERINTAHAN DAERAH KABUPATEN/KOTA
		2.10.04	PROGRAM PENYELESAIAN SENGKETA TANAH GARAPAN
		2.10.09	PROGRAM PENGELOLAAN IZIN MEMBUKA TANAH
		2.10.10	PROGRAM PENATAGUNAAN TANAH
		2.12.02	PROGRAM PENDAFTARAN PENDUDUK
		2.12.03	PROGRAM PENCATATAN SIPIL
		2.12.04	PROGRAM PENGELOLAAN INFORMASI ADMINISTRASI KEPENDUDUKAN
		2.13.02	PROGRAM PENATAAN DESA
		2.13.04	PROGRAM ADMINISTRASI PEMERINTAHAN DESA
		2.16.03	PROGRAM PENGELOLAAN APLIKASI INFORMATIKA
		2.20.02	PROGRAM PENYELENGGARAAN STATISTIK SEKTORAL
		2.21.02	PROGRAM PENYELENGGARAAN PERSANDIAN UNTUK PENGAMANAN INFORMASI
		2.23.02	PROGRAM PEMBINAAN PERPUSTAKAAN
		2.24.02	PROGRAM PENGELOLAAN ARSIP
		4.01.02	PROGRAM PEMERINTAHAN DAN KESEJAHTERAAN RAKYAT
		4.01.03	PROGRAM PEREKONOMIAN DAN PEMBANGUNAN
		4.02.02	PROGRAM DUKUNGAN PELAKSANAAN TUGAS DAN FUNGSI DPRD
		5.01.02	PROGRAM PERENCANAAN, PENGENDALIAN DAN EVALUASI PEMBANGUNAN DAERAH
		5.01.03	PROGRAM KOORDINASI DAN SINKRONISASI PERENCANAAN PEMBANGUNAN DAERAH
		5.02.02	PROGRAM PENGELOLAAN KEUANGAN DAERAH
		5.02.03	PROGRAM PENGELOLAAN BARANG MILIK DAERAH
		5.02.04	PROGRAM PENGELOLAAN PENDAPATAN DAERAH
		5.03.02	PROGRAM KEPEGAWAIAN DAERAH
		5.04.02	PROGRAM PENGEMBANGAN SUMBER DAYA MANUSIA
		5.05.02	PROGRAM PENELITIAN DAN PENGEMBANGAN DAERAH
		6.01.03	PROGRAM PERUMUSAN KEBIJAKAN, PENDAMPINGAN DAN ASISTENSI
		6.01.02	PROGRAM PENYELENGGARAAN PENGAWASAN
		7.01.02	PROGRAM PENYELENGGARAAN PEMERINTAHAN DAN PELAYANAN PUBLIK
06	Peningkatan Kualitas Lingkungan Hidup dan Mitigasi Bencana.		
		1.05.03	PROGRAM PENANGGULANGAN BENCANA



No	PRIORITAS DAERAH KABUPATEN	KODE	PROGRAM
		1.05.04	PROGRAM PENCEGAHAN, PENANGGULANGAN, PENYELAMATAN KEBAKARAN DAN PENYELAMATAN NON KEBAKARAN
		1.06.06	PROGRAM PENANGANAN BENCANA
		2.11.02	PROGRAM PERENCANAAN LINGKUNGAN HIDUP
		2.11.03	PROGRAM PENGENDALIAN PENCEMARAN DAN/ATAU KERUSAKAN LINGKUNGAN HIDUP
		2.11.04	PROGRAM PENGELOLAAN KEANEKARAGAMAN HAYATI (KEHATI)
		2.11.05	PROGRAM PENGENDALIAN BAHAN BERBAHAYA DAN BERACUN (B3) DAN LIMBAH BAHAN BERBAHAYA DAN BERACUN (LIMBAH B3)
		2.11.06	PROGRAM PEMBINAAN DAN PENGAWASAN TERHADAP IZIN LINGKUNGAN DAN IZIN PERLINDUNGAN DAN PENGELOLAAN LINGKUNGAN HIDUP (PPLH)
		2.11.08	PROGRAM PENINGKATAN PENDIDIKAN, PELATIHAN DAN PENYULUHAN LINGKUNGAN HIDUP UNTUK MASYARAKAT
		2.11.09	PROGRAM PENGHARGAAN LINGKUNGAN HIDUP UNTUK MASYARAKAT
		2.11.10	PROGRAM PENANGANAN PENGADUAN LINGKUNGAN HIDUP
		2.11.11	PROGRAM PENGELOLAAN PERSAMPAHAN

4.3.2 Pemetaan Program terhadap pencapaian SPM

Standar Pelayanan Minimal (SPM) adalah ketentuan mengenai Jenis dan Mutu Pelayanan Dasar yang merupakan Urusan Pemerintahan Wajib yang berhak diperoleh setiap Warga Negara secara minimal. Peraturan Menteri Dalam Negeri Nomor 59 Tahun 2021 tentang Pelaksanaan Standar Pelayanan Minimal telah mengamanatkan 29 Jenis Pelayanan Dasar yang harus dilaksanakan oleh daerah kabupaten/kota. Berikut adalah pemetaan program pendukung Standar Pelayanan Minimal (SPM) Kabupaten Lampung Timur :

Tabel 4.7
Pemetaan Program Pembangunan yang Pencapaian SPM
Kabupaten Lampung Timur Tahun 2024

No	Jenis Pelayanan Dasar Sesuai Permendagri 59 Tahun 2021	Kode	Program
	BIDANG PENDIDIKAN		
	a. pendidikan anak usia dini;	1.01.02	PROGRAM PENGELOLAAN PENDIDIKAN
	b. pendidikan dasar;	1.01.04	PROGRAM PENDIDIK DAN TENAGA KEPENDIDIKAN
	c. pendidikan kesetaraan;		
	BIDANG KESEHATAN		
	d. pelayanan kesehatan ibu hamil;	1.02.02	PROGRAM PEMENUHAN UPAYA KESEHATAN PERORANGAN DAN UPAYA KESEHATAN MASYARAKAT
	e. pelayanan kesehatan ibu bersalin;	1.02.05	PROGRAM PEMBERDAYAAN MASYARAKAT BIDANG KESEHATAN
	f. pelayanan kesehatan bayi baru lahir;	1.02.04	PROGRAM SEDIAAN FARMASI, ALAT KESEHATAN DAN MAKANAN MINUMAN
	g. pelayanan kesehatan balita;	1.02.03	PROGRAM PENINGKATAN KAPASITAS SUMBER DAYA MANUSIA KESEHATAN
	h. pelayanan kesehatan pada usia pendidikan dasar;		



	i. pelayanan kesehatan pada usia produktif; j. pelayanan kesehatan pada usia lanjut; k. pelayanan kesehatan penderita hipertensi; l. pelayanan kesehatan penderita diabetes melitus; m. pelayanan kesehatan orang dengan gangguan jiwa berat; n. pelayanan kesehatan orang terduga tuberkulosis; o. pelayanan kesehatan orang dengan risiko terinfeksi virus yang melemahkan daya tahan tubuh manusia (<i>human immunodeficiency virus</i>);		
	BIDANG PEKERJAAN UMUM		
	p. pemenuhan kebutuhan pokok air minum sehari-hari;	1.03.05	PROGRAM PENGELOLAAN DAN PENGEMBANGAN SISTEM AIR LIMBAH
	q. penyediaan pelayanan pengolahan air limbah domestik;	1.03.02	PROGRAM PENGELOLAAN SUMBER DAYA AIR (SDA)
		1.03.03	PROGRAM PENGELOLAAN DAN PENGEMBANGAN SISTEM PENYEDIAAN AIR MINUM
		1.04.03	PROGRAM KAWASAN PERMUKIMAN
	BIDANG PERUMAHAN RAKYAT		
	r. penyediaan dan rehabilitasi rumah yang layak huni bagi korban bencana daerah kabupaten/kota;	1.03.07	PROGRAM PENGEMBANGAN PERMUKIMAN
	s. fasilitasi penyediaan rumah yang layak huni bagi masyarakat yang terkena relokasi Program Pemerintah Daerah kabupaten/kota;	1.04.05	PROGRAM PENINGKATAN PRASARANA, SARANA DAN UTILITAS UMUM (PSU)
		1.04.02	PROGRAM PENGEMBANGAN PERUMAHAN
	BIDANG KETENTERAMAN DAN KETERTIBAN UMUM		
	t. pelayanan ketenteraman dan ketertiban umum;	1.05.02	PROGRAM PENINGKATAN KETENTERAMAN DAN KETERTIBAN UMUM
	u. pelayanan informasi rawan bencana;	7.01.04	PROGRAM KOORDINASI KETENTERAMAN DAN KETERTIBAN UMUM
	v. pelayanan pencegahan dan kesiapsiagaan terhadap bencana;	8.01.04	PROGRAM PEMBERDAYAAN DAN PENGAWASAN ORGANISASI KEMASYARAKATAN
	w. pelayanan penyelamatan dan evakuasi korban bencana;	1.06.06	PROGRAM PENANGANAN BENCANA
	x. pelayanan penyelamatan dan evakuasi korban kebakaran;	1.05.04	PROGRAM PENCEGAHAN, PENANGGULANGAN, PENYELAMATAN KEBAKARAN DAN PENYELAMATAN NON KEBAKARAN
		1.05.03	PROGRAM PENANGGULANGAN BENCANA
	BIDANG SOSIAL		



	y. rehabilitasi sosial dasar penyandang disabilitas terlantar di luar panti;	1.06.05	PROGRAM PERLINDUNGAN DAN JAMINAN SOSIAL
	z. rehabilitasi sosial dasar anak terlantar di luar panti;	2.08.06	PROGRAM PEMENUHAN HAK ANAK (PHA)
	aa. rehabilitasi sosial dasar lanjut usia terlantar di luar panti;	2.08.07	PROGRAM PERLINDUNGAN KHUSUS ANAK
	ab. rehabilitasi sosial dasar tuna sosial khususnya gelandangan dan pengemis di luar panti; dan	1.06.04	PROGRAM REHABILITASI SOSIAL
	ac. perlindungan dan jaminan sosial pada saat dan setelah tanggap darurat bencana bagi korban bencana daerah kabupaten/kota.	1.06.02	PROGRAM PEMBERDAYAAN SOSIAL
		1.06.03	PROGRAM PENANGANAN WARGA NEGARA MIGRAN KORBAN TINDAK KEKERASAN



BAB V

RENCANA KERJA DAN PENDANAAN DAERAH

Rencana kerja dan pendanaan daerah yang tertuang dalam Rencana Kerja Pemerintah Daerah Kabupaten Lampung Timur Tahun 2024 berpedoman pada:

- 1) Peraturan Menteri Dalam Negeri Nomor 86 Tahun 2017 tentang Tata Cara Perencanaan, Pengendalian dan Evaluasi Pembangunan Daerah, Tata Cara Evaluasi Rancangan Peraturan Daerah Tentang Rencana Pembangunan Jangka Panjang Daerah dan Rencana Pembangunan Jangka Menengah Daerah, Serta Tata Cara Perubahan Rencana Pembangunan Jangka Panjang Daerah, Rencana Pembangunan Jangka Menengah Daerah, dan Rencana Kerja Pemerintah Daerah;
- 2) Peraturan Menteri Peraturan Menteri Dalam Negeri Nomor 90 Tahun 2019 tentang Klasifikasi, Kodefikasi dan Nomenklatur Perencanaan Pembangunan dan Keuangan Daerah yang telah dimutakhirkan untuk kedua kali melalui Keputusan Menteri Dalam Negeri Nomor 050-5889 Tahun 2021 Tentang Hasil Verifikasi dan Validasi Pemutakhiran Klasifikasi, Kodefikasi dan Nomenklatur Perencanaan Pembangunan dan Keuangan Daerah; dan
- 3) Peraturan Menteri Dalam Negeri Nomor 77 Tahun 2020 tentang Pedoman Teknis Pengelolaan Keuangan Daerah.

Rencana Kerja dan Pendanaan Daerah sebagaimana tertuang pada RKPD ini merupakan usulan program/kegiatan urusan yang sumber dananya berasal dari APBD Kabupaten. Adapun usulan program/kegiatan bersumber dana APBN dan APBD Provinsi Lampung masih dalam proses pengusulan sampai dengan RKPD ini disusun. Usulan dengan sumber dana APBN, dilakukan secara terpusat melalui aplikasi perencanaan e-musrenbang untuk program/kegiatan yang mendukung prioritas nasional dan aplikasi perencanaan KRISNA-DAK untuk usulan program/kegiatan prasarana fisik dengan sumber pembiayaan dengan Dana Alokasi Khusus (DAK) Fisik.

Tabel 5.1
Program/ Kegiatan/ Sub Kegiatan Dan Pagu
Rencana Kerja Pemerintah Daerah (RKPD) Tahun 2024

**PENETAPAN RENCANA KERJA ORGANISASI PERANGKAT DAERAH (RENJA OPD)
KAB. LAMPUNG TIMUR
TAHUN 2024**

NO	KODE	URUSAN / BIDANG URUSAN / PROGRAM / KEGIATAN / SUB KEGIATAN	INDIKATOR PROGRAM / KEGIATAN / SUB KEGIATAN	TARGET AKHIR PERIODE RENSTRA OPD	REALISASI CAPAIAN RENJA OPD TAHUN 2022	PRAKIRAAN CAPAIAN TARGET RENJA OPD TAHUN 2023	CAPAIAN KINERJA DAN KERANGKA PENDANAAN					KELOMPOK SASARAN	PRAKIRAAN MAJU RENCANA TAHUN 2025		PERANGKAT DAERAH PENANGGUNG JAWAB	
							TARGET 2024	PAGU INDIKATIF (Rp)	LOKASI	SUMBER DANA	PRIORITAS		TARGET	PAGU INDIKATIF (Rp)		
											NASIONAL					DAERAH
1	2	3	4	5	6	7	8	9	10	11	12	13	14	15	16	17
		DINAS PENDIDIKAN DAN KEBUDAYAAN						512.132.207.820,00							623.027.507.108,00	
	1	URUSAN PEMERINTAHAN WAJIB YANG BERKAITAN DENGAN PELAYANAN DASAR						510.562.311.520,00							620.547.507.108,00	
	1.01	URUSAN PEMERINTAHAN BIDANG PENDIDIKAN						510.562.311.520,00							620.547.507.108,00	
1.	1.01.01	PROGRAM PENUNJANG URUSAN PEMERINTAHAN DAERAH KABUPATEN/KOTA	-	-			-	452.200.962.033,00						-	582.204.757.108,00	
	1.01.01.2.01	Perencanaan, Panganggaran, dan Evaluasi Kinerja Perangkat Daerah	-	-			-	64.720.000,00			Meningkatk an Sumber Daya Manusia Yang Berkualitas Dan Berdaya Saing	Peningkata n Kualitas Sumberday a Manusia;	-	-	58.190.000,00	DINAS PENDIDIKAN DAN KEBUDAYAAN
	1.01.01.2.01.0001	Penyusunan Dokumen Perencanaan Perangkat Daerah														
			<i>Jumlah Dokumen Perencanaan Perangkat Daerah</i>				2.00 Dokumen	20.740.000,00	Semua Kota/Kab, Semua Kecamatan, Semua Kel/Desa Kab. Lampung Timur, Sukadana, Semua Kel/Desa	DANA TRANSFER UMUM-DANA ALOKASI UMUM	Meningkatk an Sumber Daya Manusia Yang Berkualitas Dan Berdaya Saing	Peningkata n Kualitas Sumberday a Manusia;	-		17.940.000,00	DINAS PENDIDIKAN DAN KEBUDAYAAN
	1.01.01.2.01.0002	Koordinasi dan Penyusunan Dokumen RKA-SKPD														
			<i>Jumlah Dokumen RKA-SKPD dan Laporan Hasil Koordinasi Penyusunan Dokumen RKA-SKPD</i>				1.00 Dokumen	8.550.000,00	Kab. Lampung Timur, Sukadana, Semua Kel/Desa	DANA TRANSFER UMUM-DANA ALOKASI UMUM, DANA TRANSFER UMUM-DANA ALOKASI UMUM	Meningkatk an Sumber Daya Manusia Yang Berkualitas Dan Berdaya Saing	Peningkata n Kualitas Sumberday a Manusia;	-		8.000.000,00	DINAS PENDIDIKAN DAN KEBUDAYAAN
	1.01.01.2.01.0003	Koordinasi dan Penyusunan Dokumen Perubahan RKA-SKPD														
			<i>Jumlah Dokumen Perubahan RKA-SKPD dan Laporan Hasil Koordinasi Penyusunan Dokumen Perubahan RKA-SKPD</i>				1.00 Dokumen	9.300.000,00	Kab. Lampung Timur, Sukadana, Semua Kel/Desa	DANA TRANSFER UMUM-DANA ALOKASI UMUM	Meningkatk an Sumber Daya Manusia Yang Berkualitas Dan Berdaya Saing	Peningkata n Kualitas Sumberday a Manusia;	-		7.750.000,00	DINAS PENDIDIKAN DAN KEBUDAYAAN
	1.01.01.2.01.0004	Koordinasi dan Penyusunan DPA-SKPD														

NO	KODE	URUSAN / BIDANG URUSAN / PROGRAM / KEGIATAN / SUB KEGIATAN	INDIKATOR PROGRAM / KEGIATAN / SUB KEGIATAN	TARGET AKHIR PERIODE RENSTRA OPD	REALISASI CAPAIAN RENJA OPD TAHUN 2022	PRAKIRAAN CAPAIAN TARGET RENJA OPD TAHUN 2023	CAPAIAN KINERJA DAN KERANGKA PENDANAAN						KELOMPOK SASARAN	PRAKIRAAN MAJU RENCANA TAHUN 2025		PERANGKAT DAERAH PENANGGUNG JAWAB
							TARGET 2024	PAGU INDIKATIF (Rp)	LOKASI	SUMBER DANA	PRIORITAS			TARGET	PAGU INDIKATIF (Rp)	
											NASIONAL	DAERAH				
1	2	3	4	5	6	7	8	9	10	11	12	13	14	15	16	17
			Jumlah Dokumen DPA-SKPD dan Laporan Hasil Koordinasi Penyusunan Dokumen DPA-SKPD				1.00 Dokumen	6.637.800,00	Kab. Lampung Timur, Sukadana, Semua Kel/Desa	DANA TRANSFER UMUM-DANA ALOKASI UMUM	Meningkatkan Sumber Daya Manusia Yang Berkualitas Dan Berdaya Saing	Peningkatan Kualitas Sumberdaya Manusia;	-		7.500.000,00	DINAS PENDIDIKAN DAN KEBUDAYAAN
	1.01.01.2.01.0005	Koordinasi dan Penyusunan Perubahan DPA- SKPD														
			Jumlah Dokumen Perubahan DPA-SKPD dan Laporan Hasil Koordinasi Penyusunan Dokumen Perubahan DPA-SKPD				1.00 Dokumen	6.034.000,00	Kab. Lampung Timur, Sukadana, Semua Kel/Desa	DANA TRANSFER UMUM-DANA ALOKASI UMUM	Meningkatkan Sumber Daya Manusia Yang Berkualitas Dan Berdaya Saing	Peningkatan Kualitas Sumberdaya Manusia;	-		7.500.000,00	DINAS PENDIDIKAN DAN KEBUDAYAAN
	1.01.01.2.01.0007	Evaluasi Kinerja Perangkat Daerah														
			Jumlah Laporan Evaluasi Kinerja Perangkat Daerah				2.00 Laporan	13.458.200,00	Kab. Lampung Timur, Sukadana, Semua Kel/Desa	DANA TRANSFER UMUM-DANA ALOKASI UMUM	Meningkatkan Sumber Daya Manusia Yang Berkualitas Dan Berdaya Saing	Peningkatan Kualitas Sumberdaya Manusia;	-		9.500.000,00	DINAS PENDIDIKAN DAN KEBUDAYAAN
	1.01.01.2.02	Administrasi Keuangan Perangkat Daerah	-	-			-	449.434.694.583,00			Meningkatkan Sumber Daya Manusia Yang Berkualitas Dan Berdaya Saing	Peningkatan Kualitas Sumberdaya Manusia;	-	-	579.701.457.108,00	DINAS PENDIDIKAN DAN KEBUDAYAAN
	1.01.01.2.02.0001	Penyediaan Gaji dan Tunjangan ASN														
			Jumlah Orang yang Menerima Gaji dan Tunjangan ASN				4500.00 Orang/bulan	448.534.989.283,00	Kab. Lampung Timur, Sukadana, Semua Kel/Desa	DANA TRANSFER UMUM-DANA ALOKASI UMUM, DANA TRANSFER UMUM-DANA ALOKASI UMUM, DAK NON FISIK-TPG PNSD, DAK NON FISIK-TAMSI L GURU PNSD	Meningkatkan Sumber Daya Manusia Yang Berkualitas Dan Berdaya Saing	Peningkatan Kualitas Sumberdaya Manusia;	-		578.883.357.108,00	DINAS PENDIDIKAN DAN KEBUDAYAAN
	1.01.01.2.02.0002	Penyediaan Administrasi Pelaksanaan Tugas ASN														

NO	KODE	URUSAN / BIDANG URUSAN / PROGRAM / KEGIATAN / SUB KEGIATAN	INDIKATOR PROGRAM / KEGIATAN / SUB KEGIATAN	TARGET AKHIR PERIODE RENSTRA OPD	REALISASI CAPAIAN RENJA OPD TAHUN 2022	PRAKIRAAN CAPAIAN TARGET RENJA OPD TAHUN 2023	CAPAIAN KINERJA DAN KERANGKA PENDANAAN						KELOMPOK SASARAN	PRAKIRAAN MAJU RENCANA TAHUN 2025		PERANGKAT DAERAH PENANGGUNG JAWAB
							TARGET 2024	PAGU INDIKATIF (Rp)	LOKASI	SUMBER DANA	PRIORITAS			TARGET	PAGU INDIKATIF (Rp)	
											NASIONAL	DAERAH				
1	2	3	4	5	6	7	8	9	10	11	12	13	14	15	16	17
			<i>Jumlah Dokumen Hasil Penyediaan Administrasi Pelaksanaan Tugas ASN</i>				1.00 Dokumen	730.250.000,00	Kab. Lampung Timur, Sukadana, Semua Kel/Desa	DANA TRANSFER UMUM-DANA ALOKASI UMUM, DANA TRANSFER UMUM-DANA ALOKASI UMUM	Meningkatk an Sumber Daya Manusia Yang Berkualitas Dan Berdaya Saing	Peningkata n Kualitas Sumberday a Manusia;	-		630.000.000,00	DINAS PENDIDIKAN DAN KEBUDAYAAN
	1.01.01.2.02.0003	Pelaksanaan Penatausahaan dan Pengujian/Verifikasi Keuangan SKPD														
			<i>Jumlah Dokumen Penatausahaan dan Pengujian/Verifikasi Keuangan SKPD</i>				1.00 Dokumen	123.468.000,00	Kab. Lampung Timur, Sukadana, Semua Kel/Desa	DANA TRANSFER UMUM-DANA ALOKASI UMUM, DANA TRANSFER UMUM-DANA ALOKASI UMUM	Meningkatk an Sumber Daya Manusia Yang Berkualitas Dan Berdaya Saing	Peningkata n Kualitas Sumberday a Manusia;	-		140.000.000,00	DINAS PENDIDIKAN DAN KEBUDAYAAN
	1.01.01.2.02.0005	Koordinasi dan Penyusunan Laporan Keuangan Akhir Tahun SKPD														
			<i>Jumlah Laporan Keuangan Akhir Tahun SKPD dan Laporan Hasil Koordinasi Penyusunan Laporan Keuangan Akhir Tahun SKPD</i>				1.00 Laporan	23.621.100,00	Kab. Lampung Timur, Sukadana, Semua Kel/Desa	DANA TRANSFER UMUM-DANA ALOKASI UMUM	Meningkatk an Sumber Daya Manusia Yang Berkualitas Dan Berdaya Saing	Peningkata n Kualitas Sumberday a Manusia;	-		24.500.000,00	DINAS PENDIDIKAN DAN KEBUDAYAAN
	1.01.01.2.02.0007	Koordinasi dan Penyusunan Laporan Keuangan Bulanan/ Triwulanan/ Semesteran SKPD														
			<i>Jumlah Laporan Keuangan Bulanan/ Triwulanan/ Semesteran SKPD dan Laporan Koordinasi Penyusunan Laporan Keuangan Bulanan/Triwulana n/Semesteran SKPD</i>				1.00 Laporan	12.420.000,00	Kab. Lampung Timur, Sukadana, Semua Kel/Desa	DANA TRANSFER UMUM-DANA ALOKASI UMUM	Meningkatk an Sumber Daya Manusia Yang Berkualitas Dan Berdaya Saing	Peningkata n Kualitas Sumberday a Manusia;	-		12.850.000,00	DINAS PENDIDIKAN DAN KEBUDAYAAN
	1.01.01.2.02.0008	Penyusunan Pelaporan dan Analisis Prognosis Realisasi Anggaran														
			<i>Jumlah Dokumen Pelaporan dan Analisis Prognosis Realisasi Anggaran</i>				1.00 Dokumen	9.946.200,00	Kab. Lampung Timur, Sukadana, Semua Kel/Desa	DANA TRANSFER UMUM-DANA ALOKASI UMUM	Meningkatk an Sumber Daya Manusia Yang Berkualitas Dan Berdaya Saing	Peningkata n Kualitas Sumberday a Manusia;	-		10.750.000,00	DINAS PENDIDIKAN DAN KEBUDAYAAN

NO	KODE	URUSAN / BIDANG URUSAN / PROGRAM / KEGIATAN / SUB KEGIATAN	INDIKATOR PROGRAM / KEGIATAN / SUB KEGIATAN	TARGET AKHIR PERIODE RENSTRA OPD	REALISASI CAPAIAN RENJA OPD TAHUN 2022	PRAKIRAAN CAPAIAN TARGET RENJA OPD TAHUN 2023	CAPAIAN KINERJA DAN KERANGKA PENDANAAN						KELOMPOK SASARAN	PRAKIRAAN MAJU RENCANA TAHUN 2025		PERANGKAT DAERAH PENANGGUNG JAWAB
							TARGET 2024	PAGU INDIKATIF (Rp)	LOKASI	SUMBER DANA	PRIORITAS			TARGET	PAGU INDIKATIF (Rp)	
											NASIONAL	DAERAH				
1	2	3	4	5	6	7	8	9	10	11	12	13	14	15	16	17
	1.01.01.2.03	Administrasi Barang Milik Daerah pada Perangkat Daerah	-	-			-	466.800.000,00			Meningkatkan Sumber Daya Manusia Yang Berkualitas Dan Berdaya Saing	Peningkatan Kualitas Sumberdaya Manusia;	-	-	525.750.000,00	DINAS PENDIDIKAN DAN KEBUDAYAAN
	1.01.01.2.03.0002	Pengamanan Barang Milik Daerah SKPD														
			<i>Jumlah Dokumen Pengamanan Barang Milik Daerah SKPD</i>				2.00 Dokumen	85.000.000,00	Kab. Lampung Timur, Semua Kecamatan, Labuhan Maringgai Kab. Lampung Timur, Sukadana, Semua Kel/Desa	DANA TRANSFER UMUM-DANA ALOKASI UMUM, DANA TRANSFER UMUM-DANA ALOKASI UMUM	Meningkatkan Sumber Daya Manusia Yang Berkualitas Dan Berdaya Saing	Peningkatan Kualitas Sumberdaya Manusia;	-		95.000.000,00	DINAS PENDIDIKAN DAN KEBUDAYAAN
	1.01.01.2.03.0006	Penatausahaan Barang Milik Daerah pada SKPD														
			<i>Jumlah Laporan Penatausahaan Barang Milik Daerah pada SKPD</i>				2.00 Laporan	381.800.000,00	Kab. Lampung Timur, Semua Kecamatan, Semua Kel/Desa Kab. Lampung Timur, Sukadana, Semua Kel/Desa	DANA TRANSFER UMUM-DANA ALOKASI UMUM, DANA TRANSFER UMUM-DANA ALOKASI UMUM	Meningkatkan Sumber Daya Manusia Yang Berkualitas Dan Berdaya Saing	Peningkatan Kualitas Sumberdaya Manusia;	-		430.750.000,00	DINAS PENDIDIKAN DAN KEBUDAYAAN
	1.01.01.2.05	Administrasi Kepegawaian Perangkat Daerah	-	-			-	187.825.700,00			Meningkatkan Sumber Daya Manusia Yang Berkualitas Dan Berdaya Saing	Peningkatan Kualitas Sumberdaya Manusia;	-	-	170.000.000,00	DINAS PENDIDIKAN DAN KEBUDAYAAN
	1.01.01.2.05.0004	Koordinasi dan Pelaksanaan Sistem Informasi Kepegawaian														
			<i>Jumlah Dokumen Hasil Koordinasi dan Pelaksanaan Sistem Informasi Kepegawaian</i>				1.00 Dokumen	107.505.700,00	Kab. Lampung Timur, Sukadana, Semua Kel/Desa	DANA TRANSFER UMUM-DANA ALOKASI UMUM	Meningkatkan Sumber Daya Manusia Yang Berkualitas Dan Berdaya Saing	Peningkatan Kualitas Sumberdaya Manusia;	-		120.000.000,00	DINAS PENDIDIKAN DAN KEBUDAYAAN
	1.01.01.2.05.0009	Pendidikan dan Pelatihan Pegawai Berdasarkan Tugas dan Fungsi														

NO	KODE	URUSAN / BIDANG URUSAN / PROGRAM / KEGIATAN / SUB KEGIATAN	INDIKATOR PROGRAM / KEGIATAN / SUB KEGIATAN	TARGET AKHIR PERIODE RENSTRA OPD	REALISASI CAPAIAN RENJA OPD TAHUN 2022	PRAKIRAAN CAPAIAN TARGET RENJA OPD TAHUN 2023	CAPAIAN KINERJA DAN KERANGKA PENDANAAN						KELOMPOK SASARAN	PRAKIRAAN MAJU RENCANA TAHUN 2025		PERANGKAT DAERAH PENANGGUNG JAWAB
							TARGET 2024	PAGU INDIKATIF (Rp)	LOKASI	SUMBER DANA	PRIORITAS			TARGET	PAGU INDIKATIF (Rp)	
											NASIONAL	DAERAH				
1	2	3	4	5	6	7	8	9	10	11	12	13	14	15	16	17
			<i>Jumlah Pegawai Berdasarkan Tugas dan Fungsi yang Mengikuti Pendidikan dan Pelatihan</i>				6.00 Orang	80.320.000,00	Semua Kota/Kab, Semua Kecamatan, Semua Kel/Desa Kab. Lampung Timur, Semua Kecamatan, Semua Kel/Desa	DANA TRANSFER UMUM-DANA ALOKASI UMUM	Meningkatkan Sumber Daya Manusia Yang Berkualitas Dan Berdaya Saing	Peningkatan Kualitas Sumberdaya Manusia;	-		50.000.000,00	DINAS PENDIDIKAN DAN KEBUDAYAAN
	1.01.01.2.06	Administrasi Umum Perangkat Daerah	-	-			-	371.953.860,00			Meningkatkan Sumber Daya Manusia Yang Berkualitas Dan Berdaya Saing	Peningkatan Kualitas Sumberdaya Manusia;	-	-	346.860.000,00	DINAS PENDIDIKAN DAN KEBUDAYAAN
	1.01.01.2.06.0001	Penyediaan Komponen Instalasi Listrik/Penerangan Bangunan Kantor														
			<i>Jumlah Paket Komponen Instalasi Listrik/Penerangan Bangunan Kantor yang Disediakan</i>				100.00 Paket	11.233.600,00	Kab. Lampung Timur, Sukadana, Semua Kel/Desa	DANA TRANSFER UMUM-DANA ALOKASI UMUM	Meningkatkan Sumber Daya Manusia Yang Berkualitas Dan Berdaya Saing	Peningkatan Kualitas Sumberdaya Manusia;	-		11.500.000,00	DINAS PENDIDIKAN DAN KEBUDAYAAN
	1.01.01.2.06.0002	Penyediaan Peralatan dan Perlengkapan Kantor														
			<i>Jumlah Paket Peralatan dan Perlengkapan Kantor yang Disediakan</i>				10.00 Paket	123.282.060,00	Kab. Lampung Timur, Sukadana, Semua Kel/Desa	DANA TRANSFER UMUM-DANA ALOKASI UMUM, DANA TRANSFER UMUM-DANA ALOKASI UMUM	Meningkatkan Sumber Daya Manusia Yang Berkualitas Dan Berdaya Saing	Peningkatan Kualitas Sumberdaya Manusia;	-		16.570.000,00	DINAS PENDIDIKAN DAN KEBUDAYAAN
	1.01.01.2.06.0003	Penyediaan Peralatan Rumah Tangga														
			<i>Jumlah Paket Peralatan Rumah Tangga yang Disediakan</i>				15.00 Paket	18.361.500,00	Kab. Lampung Timur, Sukadana, Semua Kel/Desa	DANA TRANSFER UMUM-DANA ALOKASI UMUM	Meningkatkan Sumber Daya Manusia Yang Berkualitas Dan Berdaya Saing	Peningkatan Kualitas Sumberdaya Manusia;	-		30.000.000,00	DINAS PENDIDIKAN DAN KEBUDAYAAN
	1.01.01.2.06.0004	Penyediaan Bahan Logistik Kantor														

NO	KODE	URUSAN / BIDANG URUSAN / PROGRAM / KEGIATAN / SUB KEGIATAN	INDIKATOR PROGRAM / KEGIATAN / SUB KEGIATAN	TARGET AKHIR PERIODE RENSTRA OPD	REALISASI CAPAIAN RENJA OPD TAHUN 2022	PRAKIRAAN CAPAIAN TARGET RENJA OPD TAHUN 2023	CAPAIAN KINERJA DAN KERANGKA PENDANAAN						KELOMPOK SASARAN	PRAKIRAAN MAJU RENCANA TAHUN 2025		PERANGKAT DAERAH PENANGGUNG JAWAB
							TARGET 2024	PAGU INDIKATIF (Rp)	LOKASI	SUMBER DANA	PRIORITAS			TARGET	PAGU INDIKATIF (Rp)	
											NASIONAL	DAERAH				
1	2	3	4	5	6	7	8	9	10	11	12	13	14	15	16	17
			<i>Jumlah Paket Bahan Logistik Kantor yang Disediakan</i>				4.00 Paket	25.000.000,00	Kab. Lampung Timur, Sukadana, Semua Kel/Desa	DANA TRANSFER UMUM-DANA ALOKASI UMUM, DANA TRANSFER UMUM-DANA ALOKASI UMUM	Meningkatkan Sumber Daya Manusia Yang Berkualitas Dan Berdaya Saing	Peningkatan Kualitas Sumberdaya Manusia;	-		27.650.000,00	DINAS PENDIDIKAN DAN KEBUDAYAAN
	1.01.01.2.06.0005	Penyediaan Barang Cetak dan Penggandaan														
			<i>Jumlah Paket Barang Cetak dan Penggandaan yang Disediakan</i>				2.00 Paket	44.076.700,00	Kab. Lampung Timur, Sukadana, Semua Kel/Desa	DANA TRANSFER UMUM-DANA ALOKASI UMUM	Meningkatkan Sumber Daya Manusia Yang Berkualitas Dan Berdaya Saing	Peningkatan Kualitas Sumberdaya Manusia;	-		35.740.000,00	DINAS PENDIDIKAN DAN KEBUDAYAAN
	1.01.01.2.06.0009	Penyelenggaraan Rapat Koordinasi dan Konsultasi SKPD														
			<i>Jumlah Laporan Penyelenggaraan Rapat Koordinasi dan Konsultasi SKPD</i>				1.00 Laporan	75.000.000,00	Semua Kota/Kab, Semua Kecamatan, Semua Kel/Desa Kab. Lampung Timur, Sukadana, Semua Kel/Desa	DANA TRANSFER UMUM-DANA ALOKASI UMUM	Meningkatkan Sumber Daya Manusia Yang Berkualitas Dan Berdaya Saing	Peningkatan Kualitas Sumberdaya Manusia;	-		130.000.000,00	DINAS PENDIDIKAN DAN KEBUDAYAAN
	1.01.01.2.06.0011	Dukungan Pelaksanaan Sistem Pemerintahan Berbasis Elektronik pada SKPD														
			<i>Jumlah Dokumen Dukungan Pelaksanaan Sistem Pemerintahan Berbasis Elektronik pada SKPD</i>				1.00 Dokumen	75.000.000,00	Kab. Lampung Timur, Sukadana, Semua Kel/Desa	DANA TRANSFER UMUM-DANA ALOKASI UMUM, DANA TRANSFER UMUM-DANA ALOKASI UMUM	Meningkatkan Sumber Daya Manusia Yang Berkualitas Dan Berdaya Saing	Peningkatan Kualitas Sumberdaya Manusia;	-		95.400.000,00	DINAS PENDIDIKAN DAN KEBUDAYAAN
	1.01.01.2.08	Penyediaan Jasa Penunjang Urusan Pemerintahan Daerah	-	-			-	1.270.898.640,00			Meningkatkan Sumber Daya Manusia Yang Berkualitas Dan Berdaya Saing	Peningkatan Kualitas Sumberdaya Manusia;	-	-	993.250.000,00	DINAS PENDIDIKAN DAN KEBUDAYAAN
	1.01.01.2.08.0002	Penyediaan Jasa Komunikasi, Sumber Daya Air dan Listrik														

NO	KODE	URUSAN / BIDANG URUSAN / PROGRAM / KEGIATAN / SUB KEGIATAN	INDIKATOR PROGRAM / KEGIATAN / SUB KEGIATAN	TARGET AKHIR PERIODE RENSTRA OPD	REALISASI CAPAIAN RENJA OPD TAHUN 2022	PRAKIRAAN CAPAIAN TARGET RENJA OPD TAHUN 2023	CAPAIAN KINERJA DAN KERANGKA PENDANAAN						KELOMPOK SASARAN	PRAKIRAAN MAJU RENCANA TAHUN 2025		PERANGKAT DAERAH PENANGGUNG JAWAB
							TARGET 2024	PAGU INDIKATIF (Rp)	LOKASI	SUMBER DANA	PRIORITAS			TARGET	PAGU INDIKATIF (Rp)	
											NASIONAL	DAERAH				
1	2	3	4	5	6	7	8	9	10	11	12	13	14	15	16	17
			<i>Jumlah Laporan Penyediaan Jasa Komunikasi, Sumber Daya Air dan Listrik yang Disediakan</i>				1.00 Laporan	80.915.200,00	Kab. Lampung Timur, Sukadana, Semua Kel/Desa	DANA TRANSFER UMUM-DANA ALOKASI UMUM	Meningkatkan Sumber Daya Manusia Yang Berkualitas Dan Berdaya Saing	Peningkatan Kualitas Sumberdaya Manusia;	-		82.500.000,00	DINAS PENDIDIKAN DAN KEBUDAYAAN
	1.01.01.2.08.0004	Penyediaan Jasa Pelayanan Umum Kantor														
			<i>Jumlah Laporan Penyediaan Jasa Pelayanan Umum Kantor yang Disediakan</i>				1.00 Laporan	1.189.983.440,00	Kab. Lampung Timur, Sukadana, Semua Kel/Desa	DANA TRANSFER UMUM-DANA ALOKASI UMUM, DANA TRANSFER UMUM-DANA ALOKASI UMUM	Meningkatkan Sumber Daya Manusia Yang Berkualitas Dan Berdaya Saing	Peningkatan Kualitas Sumberdaya Manusia;	-		910.750.000,00	DINAS PENDIDIKAN DAN KEBUDAYAAN
	1.01.01.2.09	Pemeliharaan Barang Milik Daerah Penunjang Urusan Pemerintahan Daerah	-	-			-	404.069.250,00			Meningkatkan Sumber Daya Manusia Yang Berkualitas Dan Berdaya Saing	Peningkatan Kualitas Sumberdaya Manusia;	-	-	409.250.000,00	DINAS PENDIDIKAN DAN KEBUDAYAAN
	1.01.01.2.09.0001	Penyediaan Jasa Pemeliharaan, Biaya Pemeliharaan, dan Pajak Kendaraan Perorangan Dinas atau Kendaraan Dinas Jabatan														
			<i>Jumlah Kendaraan Perorangan Dinas atau Kendaraan Dinas Jabatan yang Dipelihara dan dibayarkan Pajaknya</i>				8.00 Unit	287.461.250,00	Kab. Lampung Timur, Sukadana, Semua Kel/Desa	DANA TRANSFER UMUM-DANA ALOKASI UMUM	Meningkatkan Sumber Daya Manusia Yang Berkualitas Dan Berdaya Saing	Peningkatan Kualitas Sumberdaya Manusia;	-		292.500.000,00	DINAS PENDIDIKAN DAN KEBUDAYAAN
	1.01.01.2.09.0006	Pemeliharaan Peralatan dan Mesin Lainnya														
			<i>Jumlah Peralatan dan Mesin Lainnya yang Dipelihara</i>				75.00 Unit	16.800.000,00	Kab. Lampung Timur, Sukadana, Semua Kel/Desa	DANA TRANSFER UMUM-DANA ALOKASI UMUM	Meningkatkan Sumber Daya Manusia Yang Berkualitas Dan Berdaya Saing	Peningkatan Kualitas Sumberdaya Manusia;	-		16.750.000,00	DINAS PENDIDIKAN DAN KEBUDAYAAN
	1.01.01.2.09.0009	Pemeliharaan/Rehabilitasi Gedung Kantor dan Bangunan Lainnya														

NO	KODE	URUSAN / BIDANG URUSAN / PROGRAM / KEGIATAN / SUB KEGIATAN	INDIKATOR PROGRAM / KEGIATAN / SUB KEGIATAN	TARGET AKHIR PERIODE RENSTRA OPD	REALISASI CAPAIAN RENJA OPD TAHUN 2022	PRAKIRAAN CAPAIAN TARGET RENJA OPD TAHUN 2023	CAPAIAN KINERJA DAN KERANGKA PENDANAAN						KELOMPOK SASARAN	PRAKIRAAN MAJU RENCANA TAHUN 2025		PERANGKAT DAERAH PENANGGUNG JAWAB
							TARGET 2024	PAGU INDIKATIF (Rp)	LOKASI	SUMBER DANA	PRIORITAS			TARGET	PAGU INDIKATIF (Rp)	
											NASIONAL	DAERAH				
1	2	3	4	5	6	7	8	9	10	11	12	13	14	15	16	17
			<i>Jumlah Gedung Kantor dan Bangunan Lainnya yang Dipelihara/Direhabilitasi</i>				1.00 Unit	99.808.000,00	Kab. Lampung Timur, Sukadana, Semua Kel/Desa	DANA TRANSFER UMUM-DANA ALOKASI UMUM	Meningkatkan Sumber Daya Manusia Yang Berkualitas Dan Berdaya Saing	Peningkatan Kualitas Sumberdaya Manusia;	-		100.000.000,00	DINAS PENDIDIKAN DAN KEBUDAYAAN
2.	1.01.02	PROGRAM PENGELOLAAN PENDIDIKAN	-	-			-	36.891.476.423,00						-	27.782.750.000,00	
	1.01.02.2.01	Pengelolaan Pendidikan Sekolah Dasar	-	-			-	19.526.145.429,00			Meningkatkan Sumber Daya Manusia Yang Berkualitas Dan Berdaya Saing	Peningkatan Kualitas Sumberdaya Manusia;	-	-	10.847.320.000,00	DINAS PENDIDIKAN DAN KEBUDAYAAN
	1.01.02.2.01.0006	Pembangunan Sarana, Prasarana dan Utilitas Sekolah														
			<i>Jumlah Sarana, Prasarana dan Utilitas Sekolah yang Telah Dibangun</i>				10.00 Unit	3.552.230.329,00	Kab. Lampung Timur, Semua Kecamatan, Semua Kel/Desa Kab. Lampung Timur, Semua Kecamatan, Muara Gading Mas Kab. Lampung Timur, Semua Kecamatan, Sukoharjo Kab. Lampung Timur, Semua Kecamatan, Giriklopomulyo Kab. Lampung Timur, Semua Kecamatan, Taman Fajar Kab. Lampung Timur, Semua Kecamatan, Tanjung Kesuma Kab. Lampung Timur, Semua Kecamatan, Ratna Daya Kab. Lampung Timur, Semua Kecamatan, Raman Fajar Kab. Lampung Timur, Semua Kecamatan, Negeri Katon Kab. Lampung Timur, Semua Kecamatan,	DANA TRANSFER UMUM-DANA ALOKASI UMUM, DANA TRANSFER UMUM-DANA ALOKASI UMUM	Meningkatkan Sumber Daya Manusia Yang Berkualitas Dan Berdaya Saing	Peningkatan Kualitas Sumberdaya Manusia;	-		1.350.000.000,00	DINAS PENDIDIKAN DAN KEBUDAYAAN

NO	KODE	URUSAN / BIDANG URUSAN / PROGRAM / KEGIATAN / SUB KEGIATAN	INDIKATOR PROGRAM / KEGIATAN / SUB KEGIATAN	TARGET AKHIR PERIODE RENSTRA OPD	REALISASI CAPAIAN RENJA OPD TAHUN 2022	PRAKIRAAN CAPAIAN TARGET RENJA OPD TAHUN 2023	CAPAIAN KINERJA DAN KERANGKA PENDANAAN						KELOMPOK SASARAN	PRAKIRAAN MAJU RENCANA TAHUN 2025		PERANGKAT DAERAH PENANGGUNG JAWAB	
							TARGET 2024	PAGU INDIKATIF (Rp)	LOKASI	SUMBER DANA	PRIORITAS			TARGET	PAGU INDIKATIF (Rp)		
											NASIONAL	DAERAH					
1	2	3	4	5	6	7	8	9	10	11	12	13	14	15	16	17	
									Sukaraja Tiga Kab. Lampung Timur, Semua Kecamatan, Gedung Wani Kab. Lampung Timur, Semua Kecamatan, Jaya Guna Kab. Lampung Timur, Semua Kecamatan, Sukadana Baru Kab. Lampung Timur, Semua Kecamatan, Bandar Agung Kab. Lampung Timur, Semua Kecamatan, Mataram Baru Kab. Lampung Timur, Semua Kecamatan, Rajabasa Baru Kab. Lampung Timur, Semua Kecamatan, Kedung Ringin Kab. Lampung Timur, Sukadana, Semua Kel/Desa								
	1.01.02.2.01.0014	Pengadaan Mebel Sekolah															

NO	KODE	URUSAN / BIDANG URUSAN / PROGRAM / KEGIATAN / SUB KEGIATAN	INDIKATOR PROGRAM / KEGIATAN / SUB KEGIATAN	TARGET AKHIR PERIODE RENSTRA OPD	REALISASI CAPAIAN RENJA OPD TAHUN 2022	PRAKIRAAN CAPAIAN TARGET RENJA OPD TAHUN 2023	CAPAIAN KINERJA DAN KERANGKA PENDANAAN						KELOMPOK SASARAN	PRAKIRAAN MAJU RENCANA TAHUN 2025		PERANGKAT DAERAH PENANGGUNG JAWAB
							TARGET 2024	PAGU INDIKATIF (Rp)	LOKASI	SUMBER DANA	PRIORITAS			TARGET	PAGU INDIKATIF (Rp)	
											NASIONAL	DAERAH				
1	2	3	4	5	6	7	8	9	10	11	12	13	14	15	16	17
			Jumlah Mebel sekolah yang Tersedia				11.00 Paket	389.750.000,00	Kab. Lampung Timur, Semua Kecamatan, Semua Kel/Desa Kab. Lampung Timur, Semua Kecamatan, Gondangrejo Kab. Lampung Timur, Semua Kecamatan, Kalibening Kab. Lampung Timur, Semua Kecamatan, Sukoharjo Kab. Lampung Timur, Semua Kecamatan, Giriklopomulyo Kab. Lampung Timur, Semua Kecamatan, Buana Sakti Kab. Lampung Timur, Semua Kecamatan, Bumi Harjo Kab. Lampung Timur, Semua Kecamatan, Gedung Wani Kab. Lampung Timur, Semua Kecamatan, Lehan Kab. Lampung Timur, Semua Kecamatan, Kedung Ringin Kab. Lampung Timur, Sukadana, Semua Kel/Desa Kab. Lampung Timur, Mataram Baru, Semua Kel/Desa	DANA TRANSFER UMUM-DANA ALOKASI UMUM, DANA TRANSFER UMUM-DANA ALOKASI UMUM	Meningkatkan Sumber Daya Manusia Yang Berkualitas Dan Berdaya Saing	Peningkatan Kualitas Sumberdaya Manusia;	-	495.000.000,00	DINAS PENDIDIKAN DAN KEBUDAYAAN	
	1.01.02.2.01.0016	Pengadaan Perlengkapan Sekolah														

NO	KODE	URUSAN / BIDANG URUSAN / PROGRAM / KEGIATAN / SUB KEGIATAN	INDIKATOR PROGRAM / KEGIATAN / SUB KEGIATAN	TARGET AKHIR PERIODE RENSTRA OPD	REALISASI CAPAIAN RENJA OPD TAHUN 2022	PRAKIRAAN CAPAIAN TARGET RENJA OPD TAHUN 2023	CAPAIAN KINERJA DAN KERANGKA PENDANAAN						KELOMPOK SASARAN	PRAKIRAAN MAJU RENCANA TAHUN 2025		PERANGKAT DAERAH PENANGGUNG JAWAB
							TARGET 2024	PAGU INDIKATIF (Rp)	LOKASI	SUMBER DANA	PRIORITAS			TARGET	PAGU INDIKATIF (Rp)	
											NASIONAL	DAERAH				
1	2	3	4	5	6	7	8	9	10	11	12	13	14	15	16	17
			<i>Jumlah Perlengkapan Sekolah yang Tersedia</i>				10.00 Paket	236.069.800,00	Kab. Lampung Timur, Semua Kecamatan, Semua Kel/Desa Kab. Lampung Timur, Semua Kecamatan, Margasari Kab. Lampung Timur, Semua Kecamatan, Meringgai Kab. Lampung Timur, Semua Kecamatan, Negara Batin Kab. Lampung Timur, Semua Kecamatan, Sukadana Baru Kab. Lampung Timur, Semua Kecamatan, Sukaraja Nuban Kab. Lampung Timur, Semua Kecamatan, Pempen Kab. Lampung Timur, Semua Kecamatan, Kedung Ringin	DANA TRANSFER UMUM-DANA ALOKASI UMUM, DANA TRANSFER UMUM-DANA ALOKASI UMUM	Meningkatkan Sumber Daya Manusia Yang Berkualitas Dan Berdaya Saing	Peningkatan Kualitas Sumberdaya Manusia;	-		685.000.000,00	DINAS PENDIDIKAN DAN KEBUDAYAAN
	1.01.02.2.01.0021	Penyediaan Biaya Personil Peserta Didik Sekolah Dasar														
			<i>Jumlah Peserta Didik Sekolah Menengah Atas yang Menerima Biaya Personil Peserta Didik</i>				150.00 Peserta Didik	175.308.600,00	Kab. Lampung Timur, Semua Kecamatan, Semua Kel/Desa Kab. Lampung Timur, Sukadana, Semua Kel/Desa	DANA TRANSFER UMUM-DANA ALOKASI UMUM, DANA TRANSFER UMUM-DANA ALOKASI UMUM	Meningkatkan Sumber Daya Manusia Yang Berkualitas Dan Berdaya Saing	Peningkatan Kualitas Sumberdaya Manusia;	-		138.750.000,00	DINAS PENDIDIKAN DAN KEBUDAYAAN
	1.01.02.2.01.0022	Pengadaan Alat Praktik dan Peraga Siswa														
			<i>Jumlah Alat Praktik dan Peraga Siswa yang Tersedia</i>				8.00 Paket	1.555.000.000,00	Kab. Lampung Timur, Semua Kecamatan, Semua Kel/Desa Kab. Lampung Timur, Semua Kecamatan, Muara Gading Mas Kab. Lampung Timur, Semua Kecamatan, Sriminosari Kab. Lampung Timur, Semua Kecamatan, Karang Anyar Kab. Lampung Timur, Semua	DANA TRANSFER UMUM-DANA ALOKASI UMUM, DANA TRANSFER UMUM-DANA ALOKASI UMUM	Meningkatkan Sumber Daya Manusia Yang Berkualitas Dan Berdaya Saing	Peningkatan Kualitas Sumberdaya Manusia;	-		120.500.000,00	DINAS PENDIDIKAN DAN KEBUDAYAAN

NO	KODE	URUSAN / BIDANG URUSAN / PROGRAM / KEGIATAN / SUB KEGIATAN	INDIKATOR PROGRAM / KEGIATAN / SUB KEGIATAN	TARGET AKHIR PERIODE RENSTRA OPD	REALISASI CAPAIAN RENJA OPD TAHUN 2022	PRAKIRAAN CAPAIAN TARGET RENJA OPD TAHUN 2023	CAPAIAN KINERJA DAN KERANGKA PENDANAAN						KELOMPOK SASARAN	PRAKIRAAN MAJU RENCANA TAHUN 2025		PERANGKAT DAERAH PENANGGUNG JAWAB
							TARGET 2024	PAGU INDIKATIF (Rp)	LOKASI	SUMBER DANA	PRIORITAS			TARGET	PAGU INDIKATIF (Rp)	
											NASIONAL	DAERAH				
1	2	3	4	5	6	7	8	9	10	11	12	13	14	15	16	17
									Kecamatan, Maringgai Kab. Lampung Timur, Semua Kecamatan, Pematang Tahalo Kab. Lampung Timur, Semua Kecamatan, Pekalongan Kab. Lampung Timur, Semua Kecamatan, Raman Fajar Kab. Lampung Timur, Semua Kecamatan, Gedung Wani Kab. Lampung Timur, Semua Kecamatan, Sukadana Baru Kab. Lampung Timur, Semua Kecamatan, Pempen Kab. Lampung Timur, Semua Kecamatan, Kedung Ringin Kab. Lampung Timur, Semua Kecamatan, Braja Gemilang Kab. Lampung Timur, Semua Kecamatan, Braja Luhur Kab. Lampung Timur, Semua Kecamatan, Gunung Raya Kab. Lampung Timur, Semua Kecamatan, Giri Mulyo Kab. Lampung Timur, Sukadana, Semua Kel/Desa							
	1.01.02.2.01.0025	Pembinaan Minat, Bakat dan Kreativitas Siswa														
			<i>Jumlah Siswa yang Mengikuti Ajang Kompetisi/Lomba Akademik dan Non Akademik</i>				230.00 Peserta Didik	321.330.100,00	Semua Kota/Kab, Semua Kecamatan, Semua Kel/Desa Kab. Lampung Timur, Semua Kecamatan, Semua Kel/Desa Kab. Lampung Timur, Sukadana, Semua Kel/Desa	DANA TRANSFER UMUM-DANA ALOKASI UMUM, DANA TRANSFER UMUM-DANA ALOKASI UMUM	Meningkatk an Sumber Daya Manusia Yang Berkualitas Dan Berdaya Saing	Peningkata n Kualitas Sumberdaya Manusia;	-		285.500.000,00	DINAS PENDIDIKAN DAN KEBUDAYAAN

NO	KODE	URUSAN / BIDANG URUSAN / PROGRAM / KEGIATAN / SUB KEGIATAN	INDIKATOR PROGRAM / KEGIATAN / SUB KEGIATAN	TARGET AKHIR PERIODE RENSTRA OPD	REALISASI CAPAIAN RENJA OPD TAHUN 2022	PRAKIRAAN CAPAIAN TARGET RENJA OPD TAHUN 2023	CAPAIAN KINERJA DAN KERANGKA PENDANAAN						KELOMPOK SASARAN	PRAKIRAAN MAJU RENCANA TAHUN 2025		PERANGKAT DAERAH PENANGGUNG JAWAB
							TARGET 2024	PAGU INDIKATIF (Rp)	LOKASI	SUMBER DANA	PRIORITAS			TARGET	PAGU INDIKATIF (Rp)	
											NASIONAL	DAERAH				
1	2	3	4	5	6	7	8	9	10	11	12	13	14	15	16	17
	1.01.02.2.01.0026	Penyediaan Pendidik dan Tenaga Kependidikan bagi Satuan Pendidikan Sekolah Dasar														
			<i>Jumlah Pendidik dan Tenaga Kependidikan yang Tersedia pada Satuan Pendidikan Sekolah Dasar</i>				300.00 Orang	85.563.000,00	Kab. Lampung Timur, Semua Kecamatan, Semua Kel/Desa Kab. Lampung Timur, Sukadana, Semua Kel/Desa	DANA TRANSFER UMUM-DANA ALOKASI UMUM	Meningkatkan Sumber Daya Manusia Yang Berkualitas Dan Berdaya Saing	Peningkatan Kualitas Sumberdaya Manusia;	-		275.000.000,00	DINAS PENDIDIKAN DAN KEBUDAYAAN
	1.01.02.2.01.0027	Pengembangan Karir Pendidik dan Tenaga Kependidikan pada Satuan Pendidikan Sekolah Dasar														
			<i>Jumlah Pendidik dan Tenaga Kependidikan yang Mendapatkan Fasilitas Kenaikan Pangkat/Golongan, Pemberian Promosi, Peningkatan Kompetensi dan Kualifikasi</i>				250.00 Orang	426.005.400,00	Semua Kota/Kab, Semua Kecamatan, Semua Kel/Desa Kab. Lampung Timur, Sukadana, Semua Kel/Desa	DANA TRANSFER UMUM-DANA ALOKASI UMUM	Meningkatkan Sumber Daya Manusia Yang Berkualitas Dan Berdaya Saing	Peningkatan Kualitas Sumberdaya Manusia;	-		320.000.000,00	DINAS PENDIDIKAN DAN KEBUDAYAAN
	1.01.02.2.01.0028	Pembinaan Kelembagaan dan Manajemen Sekolah														
			<i>Jumlah Sekolah Menengah Dasar yang Dilaksanakan Pembinaan Kelembagaan dan manajemen sekolah</i>				575.00 Satuan Pendidikan	204.458.800,00	Kab. Lampung Timur, Semua Kecamatan, Semua Kel/Desa Kab. Lampung Timur, Semua Kecamatan, Sukadana Kab. Lampung Timur, Sukadana, Semua Kel/Desa	DANA TRANSFER UMUM-DANA ALOKASI UMUM	Meningkatkan Sumber Daya Manusia Yang Berkualitas Dan Berdaya Saing	Peningkatan Kualitas Sumberdaya Manusia;	-		190.000.000,00	DINAS PENDIDIKAN DAN KEBUDAYAAN
	1.01.02.2.01.0030	Peningkatan Kapasitas Pengelolaan Dana BOS Sekolah Dasar														
			<i>Jumlah Tenaga Pengelola yang Meningkat Kapasitasnya dalam Pengelolaan Dana BOS Sekolah Dasar</i>				200.00 Orang	94.900.000,00	Kab. Lampung Timur, Sukadana, Semua Kel/Desa	DANA TRANSFER UMUM-DANA ALOKASI UMUM	Meningkatkan Sumber Daya Manusia Yang Berkualitas Dan Berdaya Saing	Peningkatan Kualitas Sumberdaya Manusia;	-		140.000.000,00	DINAS PENDIDIKAN DAN KEBUDAYAAN
	1.01.02.2.01.0038	Koordinasi, Perencanaan, Supervisi dan Evaluasi Layanan di Bidang Pendidikan														
			<i>Jumlah Dokumen Hasil Koordinasi, Perencanaan, Supervisi dan Evaluasi Layanan di Bidang Pendidikan</i>				1.00 Dokumen	101.449.000,00	Kab. Lampung Timur, Semua Kecamatan, Semua Kel/Desa Kab. Lampung Timur, Sukadana, Semua Kel/Desa	DANA TRANSFER UMUM-DANA ALOKASI UMUM	Meningkatkan Sumber Daya Manusia Yang Berkualitas Dan Berdaya Saing	Peningkatan Kualitas Sumberdaya Manusia;	-		100.000.000,00	DINAS PENDIDIKAN DAN KEBUDAYAAN
	1.01.02.2.01.0047	Pembangunan Ruang Kelas Baru														
			<i>Jumlah Ruang Kelas Baru</i>				27.00 Ruang	3.281.220.000,00	Kab. Lampung	DANA	Meningkatkan	Peningkatan	-		2.575.000.000,00	DINAS PENDIDIKAN DAN

NO	KODE	URUSAN / BIDANG URUSAN / PROGRAM / KEGIATAN / SUB KEGIATAN	INDIKATOR PROGRAM / KEGIATAN / SUB KEGIATAN	TARGET AKHIR PERIODE RENSTRA OPD	REALISASI CAPAIAN RENJA OPD TAHUN 2022	PRAKIRAAN CAPAIAN TARGET RENJA OPD TAHUN 2023	CAPAIAN KINERJA DAN KERANGKA PENDANAAN						KELOMPOK SASARAN	PRAKIRAAN MAJU RENCANA TAHUN 2025		PERANGKAT DAERAH PENANGGUNG JAWAB
							TARGET 2024	PAGU INDIKATIF (Rp)	LOKASI	SUMBER DANA	PRIORITAS			TARGET	PAGU INDIKATIF (Rp)	
											NASIONAL	DAERAH				
1	2	3	4	5	6	7	8	9	10	11	12	13	14	15	16	17
			yang Bertambah						Timur, Semua Kecamatan, Semua Kel/Desa Kab. Lampung Timur, Semua Kecamatan, Muara Gading Mas Kab. Lampung Timur, Semua Kecamatan, Sriminosari Kab. Lampung Timur, Semua Kecamatan, Sukorahayu Kab. Lampung Timur, Semua Kecamatan, Srigading Kab. Lampung Timur, Semua Kecamatan, Betengsari Kab. Lampung Timur, Semua Kecamatan, Negeri Katon Kab. Lampung Timur, Semua Kecamatan, Jaya Guna Kab. Lampung Timur, Semua Kecamatan, Bauh Gunung Sari Kab. Lampung Timur, Semua Kecamatan, Gunung Pasir Jaya Kab. Lampung Timur, Semua Kecamatan, Negara Ratu Kab. Lampung Timur, Semua Kecamatan, Bandar Agung Kab. Lampung Timur, Semua Kecamatan, Pempen Kab. Lampung Timur, Semua Kecamatan, Kedung Ringin Kab. Lampung Timur, Semua Kecamatan, Rajabasa Lama Kab. Lampung Timur, Semua Kecamatan, Gunung Raya Kab. Lampung	TRANSFER UMUM-DANA ALOKASI UMUM, DANA TRANSFER UMUM-DANA ALOKASI UMUM	an Sumber Daya Manusia Yang Berkualitas Dan Berdaya Saing	n Kualitas Sumberdaya Manusia;				KEBUDAYAAN

NO	KODE	URUSAN / BIDANG URUSAN / PROGRAM / KEGIATAN / SUB KEGIATAN	INDIKATOR PROGRAM / KEGIATAN / SUB KEGIATAN	TARGET AKHIR PERIODE RENSTRA OPD	REALISASI CAPAIAN RENJA OPD TAHUN 2022	PRAKIRAAN CAPAIAN TARGET RENJA OPD TAHUN 2023	CAPAIAN KINERJA DAN KERANGKA PENDANAAN						KELOMPOK SASARAN	PRAKIRAAN MAJU RENCANA TAHUN 2025		PERANGKAT DAERAH PENANGGUNG JAWAB
							TARGET 2024	PAGU INDIKATIF (Rp)	LOKASI	SUMBER DANA	PRIORITAS			TARGET	PAGU INDIKATIF (Rp)	
											NASIONAL	DAERAH				
1	2	3	4	5	6	7	8	9	10	11	12	13	14	15	16	17
	1.01.02.2.01.0050	Penyelenggaraan Proses Belajar Bagi Peserta Didik														
			<i>Jumlah Satuan Pendidikan yang Menyelenggarakan Proses Belajar</i>				575.00 Satuan Pendidikan	181.260.400,00	Kab. Lampung Timur, Semua Kecamatan, Semua Kel/Desa Kab. Lampung Timur, Sukadana, Semua Kel/Desa	DANA TRANSFER UMUM-DANA ALOKASI UMUM, DANA TRANSFER UMUM-DANA ALOKASI UMUM	Meningkatkan Sumber Daya Manusia Yang Berkualitas Dan Berdaya Saing	Peningkatan Kualitas Sumberdaya Manusia;	-		194.570.000,00	DINAS PENDIDIKAN DAN KEBUDAYAAN
	1.01.02.2.01.0051	Rehabilitasi Sedang/Berat Ruang Kelas Sekolah														
			<i>Jumlah Ruang Kelas Sekolah yang Telah Direhabilitasi Sedang/Berat</i>				20.00 Ruang	8.921.600.000,00	-	DANA TRANSFER UMUM-DANA ALOKASI UMUM, DANA TRANSFER UMUM-DANA ALOKASI UMUM	Meningkatkan Sumber Daya Manusia Yang Berkualitas Dan Berdaya Saing	Peningkatan Kualitas Sumberdaya Manusia;	-		3.978.000.000,00	DINAS PENDIDIKAN DAN KEBUDAYAAN
	1.01.02.2.02	Pengelolaan Pendidikan Sekolah Menengah Pertama	-	-			-	9.832.376.900,00			Meningkatkan Sumber Daya Manusia Yang Berkualitas Dan Berdaya Saing	Peningkatan Kualitas Sumberdaya Manusia;	-	-	9.362.130.000,00	DINAS PENDIDIKAN DAN KEBUDAYAAN
	1.01.02.2.02.0012	Pembangunan Sarana, Prasarana dan Utilitas Sekolah														

NO	KODE	URUSAN / BIDANG URUSAN / PROGRAM / KEGIATAN / SUB KEGIATAN	INDIKATOR PROGRAM / KEGIATAN / SUB KEGIATAN	TARGET AKHIR PERIODE RENSTRA OPD	REALISASI CAPAIAN RENJA OPD TAHUN 2022	PRAKIRAAN CAPAIAN TARGET RENJA OPD TAHUN 2023	CAPAIAN KINERJA DAN KERANGKA PENDANAAN						KELOMPOK SASARAN	PRAKIRAAN MAJU RENCANA TAHUN 2025		PERANGKAT DAERAH PENANGGUNG JAWAB
							TARGET 2024	PAGU INDIKATIF (Rp)	LOKASI	SUMBER DANA	PRIORITAS			TARGET	PAGU INDIKATIF (Rp)	
											NASIONAL	DAERAH				
1	2	3	4	5	6	7	8	9	10	11	12	13	14	15	16	17
			<i>Jumlah Sarana, Prasarana dan Utilitas Sekolah yang Telah Dibangun</i>				6.00 Unit	2.694.674.000,00	Kab. Lampung Timur, Semua Kecamatan, Semua Kel/Desa Kab. Lampung Timur, Sukadana, Semua Kel/Desa Kab. Lampung Timur, Sekampung, Semua Kel/Desa Kab. Lampung Timur, Way Jepara, Semua Kel/Desa Kab. Lampung Timur, Raman Utara, Semua Kel/Desa Kab. Lampung Timur, Sekampung Udik, Semua Kel/Desa Kab. Lampung Timur, Batanghari Nuban, Semua Kel/Desa Kab. Lampung Timur, Bumi Agung, Semua Kel/Desa Kab. Lampung Timur, Labuhan Ratu, Semua Kel/Desa Kab. Lampung Timur, Braja Selehah, Semua Kel/Desa	DANA TRANSFER UMUM-DANA ALOKASI UMUM, DANA TRANSFER UMUM-DANA ALOKASI UMUM	Meningkatkan Sumber Daya Manusia Yang Berkualitas Dan Berdaya Saing	Peningkatan Kualitas Sumberdaya Manusia;	-		987.500.000,00	DINAS PENDIDIKAN DAN KEBUDAYAAN
	1.01.02.2.02.0014	Rehabilitasi Sedang/Berat Ruang Kelas Sekolah														

NO	KODE	URUSAN / BIDANG URUSAN / PROGRAM / KEGIATAN / SUB KEGIATAN	INDIKATOR PROGRAM / KEGIATAN / SUB KEGIATAN	TARGET AKHIR PERIODE RENSTRA OPD	REALISASI CAPAIAN RENJA OPD TAHUN 2022	PRAKIRAAN CAPAIAN TARGET RENJA OPD TAHUN 2023	CAPAIAN KINERJA DAN KERANGKA PENDANAAN						KELOMPOK SASARAN	PRAKIRAAN MAJU RENCANA TAHUN 2025		PERANGKAT DAERAH PENANGGUNG JAWAB
							TARGET 2024	PAGU INDIKATIF (Rp)	LOKASI	SUMBER DANA	PRIORITAS			TARGET	PAGU INDIKATIF (Rp)	
											NASIONAL	DAERAH				
1	2	3	4	5	6	7	8	9	10	11	12	13	14	15	16	17
			<i>Jumlah Ruang kelas sekolah yang Telah Direhabilitasi Sedang/Berat</i>				16.00 Ruang	1.947.000.000,00	Kab. Lampung Timur, Semua Kecamatan, Semua Kel/Desa Kab. Lampung Timur, Semua Kecamatan, Labuhan Meringgai Kab. Lampung Timur, Semua Kecamatan, Taman Fajar Kab. Lampung Timur, Semua Kecamatan, Margototo Kab. Lampung Timur, Semua Kecamatan, Negara Ratu Kab. Lampung Timur, Semua Kecamatan, Pasir Sakti Kab. Lampung Timur, Sukadana, Semua Kel/Desa Kab. Lampung Timur, Jabung, Semua Kel/Desa Kab. Lampung Timur, Sekampung, Semua Kel/Desa Kab. Lampung Timur, Way Jepara, Semua Kel/Desa	DANA TRANSFER UMUM-DANA ALOKASI UMUM, DANA TRANSFER UMUM-DANA ALOKASI UMUM	Meningkatkan Sumber Daya Manusia Yang Berkualitas Dan Berdaya Saing	Peningkatan Kualitas Sumberdaya Manusia;	-		2.657.500.000,00	DINAS PENDIDIKAN DAN KEBUDAYAAN
	1.01.02.2.02.0025	Pengadaan Mebel Sekolah														
			<i>Jumlah Mebel Sekolah yang Tersedia</i>				10.00 Paket	114.500.000,00	Kab. Lampung Timur, Semua Kecamatan, Semua Kel/Desa Kab. Lampung Timur, Semua Kecamatan, Sukadana Kab. Lampung Timur, Sukadana, Semua Kel/Desa Kab. Lampung Timur, Bandar Sribhawono, Semua Kel/Desa Kab. Lampung Timur, Pasir Sakti, Semua Kel/Desa	DANA TRANSFER UMUM-DANA ALOKASI UMUM	Meningkatkan Sumber Daya Manusia Yang Berkualitas Dan Berdaya Saing	Peningkatan Kualitas Sumberdaya Manusia;	-		120.000.000,00	DINAS PENDIDIKAN DAN KEBUDAYAAN
	1.01.02.2.02.0027	Pengadaan Perlengkapan Sekolah														

NO	KODE	URUSAN / BIDANG URUSAN / PROGRAM / KEGIATAN / SUB KEGIATAN	INDIKATOR PROGRAM / KEGIATAN / SUB KEGIATAN	TARGET AKHIR PERIODE RENSTRA OPD	REALISASI CAPAIAN RENJA OPD TAHUN 2022	PRAKIRAAN CAPAIAN TARGET RENJA OPD TAHUN 2023	CAPAIAN KINERJA DAN KERANGKA PENDANAAN						KELOMPOK SASARAN	PRAKIRAAN MAJU RENCANA TAHUN 2025		PERANGKAT DAERAH PENANGGUNG JAWAB
							TARGET 2024	PAGU INDIKATIF (Rp)	LOKASI	SUMBER DANA	PRIORITAS			TARGET	PAGU INDIKATIF (Rp)	
											NASIONAL	DAERAH				
1	2	3	4	5	6	7	8	9	10	11	12	13	14	15	16	17
			<i>Jumlah Perlengkapan Sekolah yang Tersedia</i>				8.00 Paket	153.500.000,00	Kab. Lampung Timur, Semua Kecamatan, Semua Kel/Desa Kab. Lampung Timur, Semua Kecamatan, Labuhan Maringgai Kab. Lampung Timur, Sukadana, Semua Kel/Desa Kab. Lampung Timur, Jabung, Semua Kel/Desa Kab. Lampung Timur, Pasir Sakti, Semua Kel/Desa Kab. Lampung Timur, Waway Karya, Semua Kel/Desa	DANA TRANSFER UMUM-DANA ALOKASI UMUM	Meningkatkan Sumber Daya Manusia Yang Berkualitas Dan Berdaya Saing	Pembangunan Infrastruktur;	-		376.580.000,00	DINAS PENDIDIKAN DAN KEBUDAYAAN
	1.01.02.2.02.0032	Penyediaan Biaya Personil Peserta Didik Sekolah Menengah Pertama														
			<i>Jumlah Peserta didik Sekolah Menengah Pertama yang Menerima Biaya Personil Peserta Didik</i>				100.00 Peserta Didik	165.400.000,00	Kab. Lampung Timur, Semua Kecamatan, Semua Kel/Desa Kab. Lampung Timur, Sukadana, Semua Kel/Desa	DANA TRANSFER UMUM-DANA ALOKASI UMUM	Meningkatkan Sumber Daya Manusia Yang Berkualitas Dan Berdaya Saing	Peningkatan Kualitas Sumberdaya Manusia;	-		145.700.000,00	DINAS PENDIDIKAN DAN KEBUDAYAAN
	1.01.02.2.02.0035	Pengadaan Alat Praktik dan Peraga Siswa														

NO	KODE	URUSAN / BIDANG URUSAN / PROGRAM / KEGIATAN / SUB KEGIATAN	INDIKATOR PROGRAM / KEGIATAN / SUB KEGIATAN	TARGET AKHIR PERIODE RENSTRA OPD	REALISASI CAPAIAN RENJA OPD TAHUN 2022	PRAKIRAAN CAPAIAN TARGET RENJA OPD TAHUN 2023	CAPAIAN KINERJA DAN KERANGKA PENDANAAN						KELOMPOK SASARAN	PRAKIRAAN MAJU RENCANA TAHUN 2025		PERANGKAT DAERAH PENANGGUNG JAWAB
							TARGET 2024	PAGU INDIKATIF (Rp)	LOKASI	SUMBER DANA	PRIORITAS			TARGET	PAGU INDIKATIF (Rp)	
											NASIONAL	DAERAH				
1	2	3	4	5	6	7	8	9	10	11	12	13	14	15	16	17
			<i>Jumlah Alat Praktik dan Peraga Siswa yang Tersedia</i>				10.00 Paket	643.400.000,00	Kab. Lampung Timur, Semua Kecamatan, Semua Kel/Desa Kab. Lampung Timur, Sukadana, Semua Kel/Desa Kab. Lampung Timur, Labuhan Maringgai, Semua Kel/Desa Kab. Lampung Timur, Way Jepara, Semua Kel/Desa Kab. Lampung Timur, Raman Utara, Semua Kel/Desa Kab. Lampung Timur, Sekampung Udik, Semua Kel/Desa Kab. Lampung Timur, Way Bungur, Semua Kel/Desa	DANA TRANSFER UMUM-DANA ALOKASI UMUM	Meningkatkan Sumber Daya Manusia Yang Berkualitas Dan Berdaya Saing	Peningkatan Kualitas Sumberdaya Manusia;	-		256.850.000,00	DINAS PENDIDIKAN DAN KEBUDAYAAN
	1.01.02.2.02.0038	Pembinaan Minat, Bakat dan Kreativitas Siswa														
			<i>Jumlah Siswa yang Mengikuti Ajang Kompetisi/Lomba Akademik dan Non Akademik</i>				150.00 Peserta Didik	167.400.000,00	Kab. Lampung Timur, Semua Kecamatan, Semua Kel/Desa Kab. Lampung Timur, Sukadana, Semua Kel/Desa	DANA TRANSFER UMUM-DANA ALOKASI UMUM	Meningkatkan Sumber Daya Manusia Yang Berkualitas Dan Berdaya Saing	Peningkatan Kualitas Sumberdaya Manusia;	-		200.000.000,00	DINAS PENDIDIKAN DAN KEBUDAYAAN
	1.01.02.2.02.0039	Penyediaan Pendidik dan Tenaga Kependidikan bagi Satuan Pendidikan Sekolah Menengah Pertama														
			<i>Jumlah Pendidik dan Tenaga Kependidikan yang Tersedia pada Satuan Pendidikan Sekolah Menengah Pertama</i>				250.00 Orang	85.563.000,00	Kab. Lampung Timur, Semua Kecamatan, Semua Kel/Desa	DANA TRANSFER UMUM-DANA ALOKASI UMUM	Meningkatkan Sumber Daya Manusia Yang Berkualitas Dan Berdaya Saing	Peningkatan Kualitas Sumberdaya Manusia;	-		175.000.000,00	DINAS PENDIDIKAN DAN KEBUDAYAAN
	1.01.02.2.02.0040	Pengembangan Karir Pendidik dan Tenaga Kependidikan pada Satuan Pendidikan Sekolah Menengah Pertama														

NO	KODE	URUSAN / BIDANG URUSAN / PROGRAM / KEGIATAN / SUB KEGIATAN	INDIKATOR PROGRAM / KEGIATAN / SUB KEGIATAN	TARGET AKHIR PERIODE RENSTRA OPD	REALISASI CAPAIAN RENJA OPD TAHUN 2022	PRAKIRAAN CAPAIAN TARGET RENJA OPD TAHUN 2023	CAPAIAN KINERJA DAN KERANGKA PENDANAAN						KELOMPOK SASARAN	PRAKIRAAN MAJU RENCANA TAHUN 2025		PERANGKAT DAERAH PENANGGUNG JAWAB
							TARGET 2024	PAGU INDIKATIF (Rp)	LOKASI	SUMBER DANA	PRIORITAS			TARGET	PAGU INDIKATIF (Rp)	
											NASIONAL	DAERAH				
1	2	3	4	5	6	7	8	9	10	11	12	13	14	15	16	17
			<i>Jumlah Pendidik dan Tenaga Kependidikan yang Mendapatkan Fasilitas Kenaikan Pangkat/Golongan, Pemberian Promosi, Peningkatan Kompetensi dan Kualifikasi</i>				215.00 Orang	236.600.000,00	Semua Kota/Kab, Semua Kecamatan, Semua Kel/Desa Kab. Lampung Timur, Semua Kecamatan, Semua Kel/Desa Kab. Lampung Timur, Sukadana, Semua Kel/Desa	DANA TRANSFER UMUM-DANA ALOKASI UMUM	Meningkatkan Sumber Daya Manusia Yang Berkualitas Dan Berdaya Saing	Peningkatan Kualitas Sumberdaya Manusia;	-		298.000.000,00	DINAS PENDIDIKAN DAN KEBUDAYAAN
	1.01.02.2.02.0041	Pembinaan Kelembagaan dan Manajemen Sekolah														
			<i>Jumlah Sekolah Menengah Pertama yang Dilaksanakan Pembinaan</i>				178.00 Satuan Pendidikan	202.778.700,00	Semua Kota/Kab, Semua Kecamatan, Semua Kel/Desa Kab. Lampung Timur, Semua Kecamatan, Semua Kel/Desa Kab. Lampung Timur, Sukadana, Semua Kel/Desa	DANA TRANSFER UMUM-DANA ALOKASI UMUM	Meningkatkan Sumber Daya Manusia Yang Berkualitas Dan Berdaya Saing	Peningkatan Kualitas Sumberdaya Manusia;	-		200.000.000,00	DINAS PENDIDIKAN DAN KEBUDAYAAN
	1.01.02.2.02.0043	Peningkatan Kapasitas Pengelolaan Dana BOS Sekolah Menengah Pertama														
			<i>Jumlah Tenaga yang Meningkatkan Kapasitasnya dalam Pengelolaan Dana BOS Sekolah Menengah Pertama</i>				100.00 Orang	90.101.000,00	Kab. Lampung Timur, Sukadana, Semua Kel/Desa	DANA TRANSFER UMUM-DANA ALOKASI UMUM, DANA TRANSFER UMUM-DANA ALOKASI UMUM	Meningkatkan Sumber Daya Manusia Yang Berkualitas Dan Berdaya Saing	Peningkatan Kualitas Sumberdaya Manusia;	-		145.000.000,00	DINAS PENDIDIKAN DAN KEBUDAYAAN
	1.01.02.2.02.0051	Koordinasi, Perencanaan, Supervisi dan Evaluasi Layanan di Bidang Pendidikan														
			<i>Jumlah Dokumen Hasil Koordinasi, Perencanaan, Supervisi dan Evaluasi Layanan di Bidang Pendidikan</i>				1.00 Dokumen	92.500.000,00	Kab. Lampung Timur, Semua Kecamatan, Semua Kel/Desa Kab. Lampung Timur, Sukadana, Semua Kel/Desa	DANA TRANSFER UMUM-DANA ALOKASI UMUM	Meningkatkan Sumber Daya Manusia Yang Berkualitas Dan Berdaya Saing	Peningkatan Kualitas Sumberdaya Manusia;	-		100.000.000,00	DINAS PENDIDIKAN DAN KEBUDAYAAN
	1.01.02.2.02.0058	Penyelenggaraan Proses Belajar bagi Peserta Didik														
			<i>Jumlah Peserta Didik yang Mengikuti Proses Belajar</i>				39250.00 Satuan Pendidikan	133.800.000,00	Kab. Lampung Timur, Sukadana, Semua Kel/Desa	DANA TRANSFER UMUM-DANA ALOKASI UMUM, DANA TRANSFER UMUM-DANA ALOKASI UMUM	Meningkatkan Sumber Daya Manusia Yang Berkualitas Dan Berdaya Saing	Peningkatan Kualitas Sumberdaya Manusia;	-		200.000.000,00	DINAS PENDIDIKAN DAN KEBUDAYAAN

NO	KODE	URUSAN / BIDANG URUSAN / PROGRAM / KEGIATAN / SUB KEGIATAN	INDIKATOR PROGRAM / KEGIATAN / SUB KEGIATAN	TARGET AKHIR PERIODE RENSTRA OPD	REALISASI CAPAIAN RENJA OPD TAHUN 2022	PRAKIRAAN CAPAIAN TARGET RENJA OPD TAHUN 2023	CAPAIAN KINERJA DAN KERANGKA PENDANAAN						KELOMPOK SASARAN	PRAKIRAAN MAJU RENCANA TAHUN 2025		PERANGKAT DAERAH PENANGGUNG JAWAB
							TARGET 2024	PAGU INDIKATIF (Rp)	LOKASI	SUMBER DANA	PRIORITAS			TARGET	PAGU INDIKATIF (Rp)	
											NASIONAL	DAERAH				
1	2	3	4	5	6	7	8	9	10	11	12	13	14	15	16	17
	1.01.02.2.02.0059	Pembangunan Ruang Kelas Baru														
			Jumlah Ruang Kelas Baru yang Bertambah				20.00 Ruang	3.105.160.200,00	Kab. Lampung Timur, Semua Kecamatan, Semua Kel/Desa Kab. Lampung Timur, Sukadana, Semua Kel/Desa Kab. Lampung Timur, Batanghari, Semua Kel/Desa Kab. Lampung Timur, Metro Kibang, Semua Kel/Desa Kab. Lampung Timur, Marga Tiga, Semua Kel/Desa Kab. Lampung Timur, Sekampung Udik, Semua Kel/Desa Kab. Lampung Timur, Bumi Agung, Semua Kel/Desa Kab. Lampung Timur, Bandar Sribhawono, Semua Kel/Desa Kab. Lampung Timur, Pasir Sakti, Semua Kel/Desa Kab. Lampung Timur, Braja Selehah, Semua Kel/Desa Kab. Lampung Timur, Marga Sekampung, Semua Kel/Desa	DANA TRANSFER UMUM-DANA ALOKASI UMUM, DANA TRANSFER UMUM-DANA ALOKASI UMUM	Meningkatkan Sumber Daya Manusia Yang Berkualitas Dan Berdaya Saing	Peningkatan Kualitas Sumberdaya Manusia;	-		3.500.000.000,00	DINAS PENDIDIKAN DAN KEBUDAYAAN
	1.01.02.2.03	Pengelolaan Pendidikan Anak Usia Dini (PAUD)	-	-			-	6.961.194.564,00			Meningkatkan Sumber Daya Manusia Yang Berkualitas Dan Berdaya Saing	Peningkatan Kualitas Sumberdaya Manusia;	-	-	7.095.800.000,00	DINAS PENDIDIKAN DAN KEBUDAYAAN
	1.01.02.2.03.0002	Pembangunan Sarana, Prasarana dan Utilitas PAUD														

NO	KODE	URUSAN / BIDANG URUSAN / PROGRAM / KEGIATAN / SUB KEGIATAN	INDIKATOR PROGRAM / KEGIATAN / SUB KEGIATAN	TARGET AKHIR PERIODE RENSTRA OPD	REALISASI CAPAIAN RENJA OPD TAHUN 2022	PRAKIRAAN CAPAIAN TARGET RENJA OPD TAHUN 2023	CAPAIAN KINERJA DAN KERANGKA PENDANAAN						KELOMPOK SASARAN	PRAKIRAAN MAJU RENCANA TAHUN 2025		PERANGKAT DAERAH PENANGGUNG JAWAB
							TARGET 2024	PAGU INDIKATIF (Rp)	LOKASI	SUMBER DANA	PRIORITAS			TARGET	PAGU INDIKATIF (Rp)	
											NASIONAL	DAERAH				
1	2	3	4	5	6	7	8	9	10	11	12	13	14	15	16	17
			<i>Jumlah Sarana, Prasarana dan Utilitas PAUD yang Telah Dibangun</i>				15.00 Unit	438.946.700,00	Kab. Lampung Timur, Semua Kecamatan, Semua Kel/Desa Kab. Lampung Timur, Semua Kecamatan, Taman Fajar Kab. Lampung Timur, Semua Kecamatan, Jaya Guna Kab. Lampung Timur, Sukadana, Semua Kel/Desa Kab. Lampung Timur, Labuhan Maringgai, Semua Kel/Desa Kab. Lampung Timur, Pekalongan, Semua Kel/Desa Kab. Lampung Timur, Marga Tiga, Semua Kel/Desa Kab. Lampung Timur, Pasir Sakti, Semua Kel/Desa Kab. Lampung Timur, Waway Karya, Semua Kel/Desa Kab. Lampung Timur, Braja Selehah, Semua Kel/Desa	DANA TRANSFER UMUM-DANA ALOKASI UMUM	Meningkatkan Sumber Daya Manusia Yang Berkualitas Dan Berdaya Saing	Peningkatan Kualitas Sumberdaya Manusia;	-		1.475.000.000,00	DINAS PENDIDIKAN DAN KEBUDAYAAN
	1.01.02.2.03.0003	Rehabilitasi Sedang/Berat Gedung/Ruang Kelas/Ruang Guru PAUD														
			<i>Jumlah Gedung/Ruang Kelas/Ruang Guru PAUD yang Telah Direhabilitasi Sedang/Berat</i>				12.00 Unit	3.225.922.564,00	Kab. Lampung Timur, Semua Kecamatan, Semua Kel/Desa Kab. Lampung Timur, Semua Kecamatan, Pekalongan Kab. Lampung Timur, Semua Kecamatan, Labuhan Ratu Baru Kab. Lampung Timur, Semua Kecamatan, Tanjung Inten Kab. Lampung Timur, Semua Kecamatan, Tanjung Harapan Kab. Lampung Timur,	DANA TRANSFER UMUM-DANA ALOKASI UMUM	Meningkatkan Sumber Daya Manusia Yang Berkualitas Dan Berdaya Saing	Peningkatan Kualitas Sumberdaya Manusia;	-		1.750.000.000,00	DINAS PENDIDIKAN DAN KEBUDAYAAN

NO	KODE	URUSAN / BIDANG URUSAN / PROGRAM / KEGIATAN / SUB KEGIATAN	INDIKATOR PROGRAM / KEGIATAN / SUB KEGIATAN	TARGET AKHIR PERIODE RENSTRA OPD	REALISASI CAPAIAN RENJA OPD TAHUN 2022	PRAKIRAAN CAPAIAN TARGET RENJA OPD TAHUN 2023	CAPAIAN KINERJA DAN KERANGKA PENDANAAN						KELOMPOK SASARAN	PRAKIRAAN MAJU RENCANA TAHUN 2025		PERANGKAT DAERAH PENANGGUNG JAWAB
							TARGET 2024	PAGU INDIKATIF (Rp)	LOKASI	SUMBER DANA	PRIORITAS			TARGET	PAGU INDIKATIF (Rp)	
											NASIONAL	DAERAH				
1	2	3	4	5	6	7	8	9	10	11	12	13	14	15	16	17
									Sukadana, Semua Kel/Desa Kab. Lampung Timur, Labuhan Maringgai, Semua Kel/Desa Kab. Lampung Timur, Jabung, Semua Kel/Desa Kab. Lampung Timur, Pekalongan, Semua Kel/Desa Kab. Lampung Timur, Sekampung, Semua Kel/Desa Kab. Lampung Timur, Batanghari, Semua Kel/Desa Kab. Lampung Timur, Purbolinggo, Semua Kel/Desa Kab. Lampung Timur, Raman Utara, Semua Kel/Desa Kab. Lampung Timur, Metro Kibang, Semua Kel/Desa Kab. Lampung Timur, Bumi Agung, Semua Kel/Desa Kab. Lampung Timur, Bandar Sribhawono, Semua Kel/Desa Kab. Lampung Timur, Waway Karya, Semua Kel/Desa Kab. Lampung Timur, Braja Selebah, Semua Kel/Desa							
	1.01.02.2.03.0007	Pengadaan Mebel PAUD														

NO	KODE	URUSAN / BIDANG URUSAN / PROGRAM / KEGIATAN / SUB KEGIATAN	INDIKATOR PROGRAM / KEGIATAN / SUB KEGIATAN	TARGET AKHIR PERIODE RENSTRA OPD	REALISASI CAPAIAN RENJA OPD TAHUN 2022	PRAKIRAAN CAPAIAN TARGET RENJA OPD TAHUN 2023	CAPAIAN KINERJA DAN KERANGKA PENDANAAN						KELOMPOK SASARAN	PRAKIRAAN MAJU RENCANA TAHUN 2025		PERANGKAT DAERAH PENANGGUNG JAWAB
							TARGET 2024	PAGU INDIKATIF (Rp)	LOKASI	SUMBER DANA	PRIORITAS			TARGET	PAGU INDIKATIF (Rp)	
											NASIONAL	DAERAH				
1	2	3	4	5	6	7	8	9	10	11	12	13	14	15	16	17
			<i>Jumlah Mebel PAUD yang Tersedia</i>				15.00 Paket	224.701.300,00	Kab. Lampung Timur, Semua Kecamatan, Taman Endah Kab. Lampung Timur, Semua Kecamatan, Gunung Tiga Kab. Lampung Timur, Semua Kecamatan, Peniangan Kab. Lampung Timur, Sukadana, Semua Kel/Desa Kab. Lampung Timur, Pekalongan, Semua Kel/Desa Kab. Lampung Timur, Batanghari, Semua Kel/Desa Kab. Lampung Timur, Way Jepara, Semua Kel/Desa Kab. Lampung Timur, Purbolinggo, Semua Kel/Desa Kab. Lampung Timur, Bandar Sribhawono, Semua Kel/Desa	DANA TRANSFER UMUM-DANA ALOKASI UMUM, DANA TRANSFER UMUM-DANA ALOKASI UMUM	Meningkatkan Sumber Daya Manusia Yang Berkualitas Dan Berdaya Saing	Peningkatan Kualitas Sumberdaya Manusia;	-		265.750.000,00	DINAS PENDIDIKAN DAN KEBUDAYAAN
	1.01.02.2.03.0009	Pengadaan Perlengkapan PAUD														
			<i>Jumlah perlengkapan PAUD yang Tersedia</i>				8.00 Paket	139.405.000,00	Kab. Lampung Timur, Semua Kecamatan, Mandala Sari Kab. Lampung Timur, Sukadana, Semua Kel/Desa Kab. Lampung Timur, Labuhan Maringgai, Semua Kel/Desa Kab. Lampung Timur, Pekalongan, Semua Kel/Desa Kab. Lampung Timur, Batanghari, Semua Kel/Desa Kab. Lampung Timur, Gunung Pelindung, Semua Kel/Desa	DANA TRANSFER UMUM-DANA ALOKASI UMUM, DANA TRANSFER UMUM-DANA ALOKASI UMUM	Meningkatkan Sumber Daya Manusia Yang Berkualitas Dan Berdaya Saing	Peningkatan Kualitas Sumberdaya Manusia;	-		315.000.000,00	DINAS PENDIDIKAN DAN KEBUDAYAAN
	1.01.02.2.03.0011	Penyediaan Biaya Personil Peserta Didik PAUD														

NO	KODE	URUSAN / BIDANG URUSAN / PROGRAM / KEGIATAN / SUB KEGIATAN	INDIKATOR PROGRAM / KEGIATAN / SUB KEGIATAN	TARGET AKHIR PERIODE RENSTRA OPD	REALISASI CAPAIAN RENJA OPD TAHUN 2022	PRAKIRAAN CAPAIAN TARGET RENJA OPD TAHUN 2023	CAPAIAN KINERJA DAN KERANGKA PENDANAAN						KELOMPOK SASARAN	PRAKIRAAN MAJU RENCANA TAHUN 2025		PERANGKAT DAERAH PENANGGUNG JAWAB
							TARGET 2024	PAGU INDIKATIF (Rp)	LOKASI	SUMBER DANA	PRIORITAS			TARGET	PAGU INDIKATIF (Rp)	
											NASIONAL	DAERAH				
1	2	3	4	5	6	7	8	9	10	11	12	13	14	15	16	17
			<i>Jumlah Peserta Didik PAUD yang Menerima Biaya Personil Peserta Didik</i>				50.00 Peserta Didik	75.000.000,00	Kab. Lampung Timur, Sukadana, Semua Kel/Desa	DANA TRANSFER UMUM-DANA ALOKASI UMUM, DANA TRANSFER UMUM-DANA ALOKASI UMUM	Meningkatkan Sumber Daya Manusia Yang Berkualitas Dan Berdaya Saing	Peningkatan Kualitas Sumberdaya Manusia;	-		79.750.000,00	DINAS PENDIDIKAN DAN KEBUDAYAAN
	1.01.02.2.03.0012	Pengadaan Alat Praktik dan Peraga Siswa PAUD														
			<i>Jumlah Alat Praktik dan Peraga PAUD yang Tersedia</i>				10.00 Paket	57.461.000,00	Kab. Lampung Timur, Sukadana, Semua Kel/Desa	DANA TRANSFER UMUM-DANA ALOKASI UMUM	Meningkatkan Sumber Daya Manusia Yang Berkualitas Dan Berdaya Saing	Peningkatan Kualitas Sumberdaya Manusia;	-		227.500.000,00	DINAS PENDIDIKAN DAN KEBUDAYAAN
	1.01.02.2.03.0013	Penyelenggaraan Proses Belajar PAUD														
			<i>Jumlah Peserta Didik PAUD yang Mengikuti Proses Belajar</i>				100.00 Peserta Didik	160.200.000,00	Semua Kota/Kab, Semua Kecamatan, Semua Kel/Desa Kab. Lampung Timur, Sukadana, Semua Kel/Desa	DANA TRANSFER UMUM-DANA ALOKASI UMUM, DANA TRANSFER UMUM-DANA ALOKASI UMUM	Meningkatkan Sumber Daya Manusia Yang Berkualitas Dan Berdaya Saing	Peningkatan Kualitas Sumberdaya Manusia;	-		100.000.000,00	DINAS PENDIDIKAN DAN KEBUDAYAAN
	1.01.02.2.03.0015	Penyediaan Pendidik dan Tenaga Kependidikan bagi Satuan PAUD														
			<i>Jumlah Pendidik dan Tenaga Kependidikan yang Tersedia pada PAUD</i>				300.00 Orang	85.563.000,00	Kab. Lampung Timur, Semua Kecamatan, Semua Kel/Desa Kab. Lampung Timur, Sukadana, Semua Kel/Desa	DANA TRANSFER UMUM-DANA ALOKASI UMUM	-	-	-		197.800.000,00	DINAS PENDIDIKAN DAN KEBUDAYAAN
	1.01.02.2.03.0016	Pengembangan Karir Pendidik dan Tenaga Kependidikan pada Satuan Pendidikan PAUD														
			<i>Jumlah Pendidik dan Tenaga Kependidikan yang Mendapatkan Fasilitas Kenaikan Pangkat/Golongan, Pemberian Promosi, Peningkatan Kompetensi dan Kualifikasi</i>				125.00 Orang	212.200.000,00	Semua Kota/Kab, Semua Kecamatan, Semua Kel/Desa Kab. Lampung Timur, Semua Kecamatan, Semua Kel/Desa Kab. Lampung Timur, Sukadana, Semua Kel/Desa	DANA TRANSFER UMUM-DANA ALOKASI UMUM, DANA TRANSFER UMUM-DANA ALOKASI UMUM	Meningkatkan Sumber Daya Manusia Yang Berkualitas Dan Berdaya Saing	Peningkatan Kualitas Sumberdaya Manusia;	-		200.000.000,00	DINAS PENDIDIKAN DAN KEBUDAYAAN
	1.01.02.2.03.0017	Pembinaan Kelembagaan dan Manajemen PAUD														

NO	KODE	URUSAN / BIDANG URUSAN / PROGRAM / KEGIATAN / SUB KEGIATAN	INDIKATOR PROGRAM / KEGIATAN / SUB KEGIATAN	TARGET AKHIR PERIODE RENSTRA OPD	REALISASI CAPAIAN RENJA OPD TAHUN 2022	PRAKIRAAN CAPAIAN TARGET RENJA OPD TAHUN 2023	CAPAIAN KINERJA DAN KERANGKA PENDANAAN						KELOMPOK SASARAN	PRAKIRAAN MAJU RENCANA TAHUN 2025		PERANGKAT DAERAH PENANGGUNG JAWAB
							TARGET 2024	PAGU INDIKATIF (Rp)	LOKASI	SUMBER DANA	PRIORITAS			TARGET	PAGU INDIKATIF (Rp)	
											NASIONAL	DAERAH				
1	2	3	4	5	6	7	8	9	10	11	12	13	14	15	16	17
			<i>Jumlah PAUD yang Dilaksanakan Pembinaan Kelembagaan dan Manajemen</i>				700.00 Satuan Pendidikan	360.000.000,00	Semua Kota/Kab, Semua Kecamatan, Semua Kel/Desa Kab. Lampung Timur, Semua Kecamatan, Sukadana Kab. Lampung Timur, Sukadana, Semua Kel/Desa	DANA TRANSFER UMUM-DANA ALOKASI UMUM, DANA TRANSFER UMUM-DANA ALOKASI UMUM	Meningkatkan Sumber Daya Manusia Yang Berkualitas Dan Berdaya Saing	Peningkatan Kualitas Sumberdaya Manusia;	-		400.000.000,00	DINAS PENDIDIKAN DAN KEBUDAYAAN
	1.01.02.2.03.0025	Koordinasi, Perencanaan, Supervisi dan Evaluasi Layanan di Bidang Pendidikan														
			<i>Jumlah Dokumen Hasil Koordinasi, Perencanaan, Supervisi dan Evaluasi Layanan di Bidang Pendidikan</i>				1.00 Dokumen	135.000.000,00	Kab. Lampung Timur, Semua Kecamatan, Semua Kel/Desa Kab. Lampung Timur, Sukadana, Semua Kel/Desa	DANA TRANSFER UMUM-DANA ALOKASI UMUM, DANA TRANSFER UMUM-DANA ALOKASI UMUM	Meningkatkan Sumber Daya Manusia Yang Berkualitas Dan Berdaya Saing	Peningkatan Kualitas Sumberdaya Manusia;	-		100.000.000,00	DINAS PENDIDIKAN DAN KEBUDAYAAN
	1.01.02.2.03.0030	Pembangunan Ruang Kelas Baru														
			<i>Jumlah Ruang Kelas Baru yang Bertambah</i>				10 Ruang	1.846.795.000,00	Kab. Lampung Timur, Semua Kecamatan, Semua Kel/Desa	DANA TRANSFER UMUM-DANA ALOKASI UMUM	-	Meningkatkan kualitas Sumberdaya Manusia Peningkatan Kualitas Sumberdaya Manusia;	-		1.985.000.000,00	DINAS PENDIDIKAN DAN KEBUDAYAAN
	1.01.02.2.04	Pengelolaan Pendidikan Nonformal/Kesetaraan	-	-			-	571.759.530,00			Meningkatkan Sumber Daya Manusia Yang Berkualitas Dan Berdaya Saing	Peningkatan Kualitas Sumberdaya Manusia;	-	-	477.500.000,00	DINAS PENDIDIKAN DAN KEBUDAYAAN
	1.01.02.2.04.0010	Penyediaan Biaya Personil Peserta Didik Nonformal/Kesetaraan														
			<i>Jumlah Peserta Didik Nonformal/Kesetaraan yang Menerima Biaya Personil Peserta Didik</i>				50.00 Peserta Didik	50.000.000,00	Kab. Lampung Timur, Semua Kecamatan, Semua Kel/Desa Kab. Lampung Timur, Sukadana, Semua Kel/Desa	DANA TRANSFER UMUM-DANA ALOKASI UMUM	Meningkatkan Sumber Daya Manusia Yang Berkualitas Dan Berdaya Saing	Peningkatan Kualitas Sumberdaya Manusia;	-		7.500.000,00	DINAS PENDIDIKAN DAN KEBUDAYAAN
	1.01.02.2.04.0014	Penyediaan Pendidik dan Tenaga Kependidikan bagi Satuan Pendidikan Nonformal/Kesetaraan														

NO	KODE	URUSAN / BIDANG URUSAN / PROGRAM / KEGIATAN / SUB KEGIATAN	INDIKATOR PROGRAM / KEGIATAN / SUB KEGIATAN	TARGET AKHIR PERIODE RENSTRA OPD	REALISASI CAPAIAN RENJA OPD TAHUN 2022	PRAKIRAAN CAPAIAN TARGET RENJA OPD TAHUN 2023	CAPAIAN KINERJA DAN KERANGKA PENDANAAN						KELOMPOK SASARAN	PRAKIRAAN MAJU RENCANA TAHUN 2025		PERANGKAT DAERAH PENANGGUNG JAWAB
							TARGET 2024	PAGU INDIKATIF (Rp)	LOKASI	SUMBER DANA	PRIORITAS			TARGET	PAGU INDIKATIF (Rp)	
											NASIONAL	DAERAH				
1	2	3	4	5	6	7	8	9	10	11	12	13	14	15	16	17
			<i>Jumlah Pendidik dan Tenaga Kependidikan yang Tersedia bagi Satuan Pendidikan Nonformal/Kesetaraan</i>				50.00 Orang	35.357.030,00	Kab. Lampung Timur, Semua Kecamatan, Semua Kel/Desa Kab. Lampung Timur, Sukadana, Semua Kel/Desa	DANA TRANSFER UMUM-DANA ALOKASI UMUM, DANA TRANSFER UMUM-DANA ALOKASI UMUM	Meningkatkan Sumber Daya Manusia Yang Berkualitas Dan Berdaya Saing	Peningkatan Kualitas Sumberdaya Manusia;	-		95.000.000,00	DINAS PENDIDIKAN DAN KEBUDAYAAN
	1.01.02.2.04.0015	Pengembangan Karir Pendidik dan Tenaga Kependidikan pada Satuan Pendidikan Nonformal/Kesetaraan														
			<i>Jumlah Pendidik dan Tenaga Kependidikan yang Mendapatkan Fasilitas Kenaikan Pangkat/Golongan, Pemberian Promosi, Peningkatan Kompetensi dan Kualifikasi</i>				50.00 Orang	132.798.000,00	Semua Kota/Kab, Semua Kecamatan, Semua Kel/Desa Kab. Lampung Timur, Semua Kecamatan, Semua Kel/Desa Kab. Lampung Timur, Semua Kecamatan, Sukadana Kab. Lampung Timur, Sukadana, Semua Kel/Desa	DANA TRANSFER UMUM-DANA ALOKASI UMUM	Meningkatkan Sumber Daya Manusia Yang Berkualitas Dan Berdaya Saing	Peningkatan Kualitas Sumberdaya Manusia;	-		100.000.000,00	DINAS PENDIDIKAN DAN KEBUDAYAAN
	1.01.02.2.04.0016	Pembinaan Kelembagaan dan Manajemen Sekolah Nonformal/Kesetaraan														
			<i>Jumlah Sekolah Nonformal/Kesetaraan yang Dilaksanakan Pembinaan Kelembagaan dan Manajemen</i>				21.00 Satuan Pendidikan	102.949.600,00	Semua Kota/Kab, Semua Kecamatan, Semua Kel/Desa Kab. Lampung Timur, Sukadana, Semua Kel/Desa	DANA TRANSFER UMUM-DANA ALOKASI UMUM	Meningkatkan Sumber Daya Manusia Yang Berkualitas Dan Berdaya Saing	Peningkatan Kualitas Sumberdaya Manusia;	-		95.000.000,00	DINAS PENDIDIKAN DAN KEBUDAYAAN
	1.01.02.2.04.0027	Koordinasi, Perencanaan, Supervisi dan Evaluasi Layanan di Bidang Pendidikan														
			<i>Jumlah Dokumen Hasil Koordinasi, Perencanaan, Supervisi dan Evaluasi Layanan di Bidang Pendidikan</i>				1.00 Dokumen	85.750.000,00	Semua Kota/Kab, Semua Kecamatan, Semua Kel/Desa Kab. Lampung Timur, Semua Kecamatan, Semua Kel/Desa Kab. Lampung Timur, Sukadana, Semua Kel/Desa	DANA TRANSFER UMUM-DANA ALOKASI UMUM	Meningkatkan Sumber Daya Manusia Yang Berkualitas Dan Berdaya Saing	Peningkatan Kualitas Sumberdaya Manusia;	-		60.000.000,00	DINAS PENDIDIKAN DAN KEBUDAYAAN
	1.01.02.2.04.0046	Penyelenggaraan Proses Belajar bagi Peserta Didik														

NO	KODE	URUSAN / BIDANG URUSAN / PROGRAM / KEGIATAN / SUB KEGIATAN	INDIKATOR PROGRAM / KEGIATAN / SUB KEGIATAN	TARGET AKHIR PERIODE RENSTRA OPD	REALISASI CAPAIAN RENJA OPD TAHUN 2022	PRAKIRAAN CAPAIAN TARGET RENJA OPD TAHUN 2023	CAPAIAN KINERJA DAN KERANGKA PENDANAAN						KELOMPOK SASARAN	PRAKIRAAN MAJU RENCANA TAHUN 2025		PERANGKAT DAERAH PENANGGUNG JAWAB
							TARGET 2024	PAGU INDIKATIF (Rp)	LOKASI	SUMBER DANA	PRIORITAS			TARGET	PAGU INDIKATIF (Rp)	
											NASIONAL	DAERAH				
1	2	3	4	5	6	7	8	9	10	11	12	13	14	15	16	17
			<i>Jumlah Satuan Pendidikan yang Menyelenggarakan Proses Belajar</i>				100.00 Peserta Didik	164.904.900,00	Kab. Lampung Timur, Semua Kecamatan, Semua Kel/Desa Kab. Lampung Timur, Sukadana, Semua Kel/Desa	DANA TRANSFER UMUM-DANA ALOKASI UMUM	Meningkatkan Sumber Daya Manusia Yang Berkualitas Dan Berdaya Saing	Peningkatan Kualitas Sumberdaya Manusia;	-		120.000.000,00	DINAS PENDIDIKAN DAN KEBUDAYAAN
3.	1.01.04	PROGRAM PENDIDIK DAN TENAGA KEPENDIDIKAN	-	-			-	21.401.612.664,00						-	10.500.000.000,00	
	1.01.04.2.01	Pemerataan Kuantitas dan Kualitas Pendidik dan Tenaga Kependidikan bagi Satuan Pendidikan Dasar, PAUD, dan Pendidikan Nonformal/Kesetaraan	-	-			-	21.401.612.664,00			Meningkatkan Sumber Daya Manusia Yang Berkualitas Dan Berdaya Saing	Peningkatan Kualitas Sumberdaya Manusia;	-	-	10.500.000.000,00	DINAS PENDIDIKAN DAN KEBUDAYAAN
	1.01.04.2.01.0001	Perhitungan dan Pemetaan Pendidik dan Tenaga Kependidikan Satuan Pendidikan Dasar, PAUD, dan Pendidikan Nonformal/Kesetaraan														
			<i>Jumlah Dokumen Hasil Perhitungan dan Pemetaan Pendidik dan Tenaga Kependidikan Satuan Pendidikan Dasar, PAUD, dan Pendidikan Nonformal/Kesetaraan</i>				2.00 Dokumen	21.401.612.664,00	Semua Kota/Kab, Semua Kecamatan, Semua Kel/Desa Kab. Lampung Timur, Sukadana, Semua Kel/Desa	DANA TRANSFER UMUM-DANA ALOKASI UMUM	Meningkatkan Sumber Daya Manusia Yang Berkualitas Dan Berdaya Saing	Peningkatan Kualitas Sumberdaya Manusia;	-		10.500.000.000,00	DINAS PENDIDIKAN DAN KEBUDAYAAN
4.	1.01.05	PROGRAM PENGENDALIAN PERIZINAN PENDIDIKAN	-	-			-	68.260.400,00						-	60.000.000,00	
	1.01.05.2.02	Penerbitan Izin PAUD dan Pendidikan Nonformal yang Diselenggarakan oleh Masyarakat	-	-			-	68.260.400,00			Meningkatkan Sumber Daya Manusia Yang Berkualitas Dan Berdaya Saing	Peningkatan Kualitas Sumberdaya Manusia;	-	-	60.000.000,00	DINAS PENDIDIKAN DAN KEBUDAYAAN
	1.01.05.2.02.0001	Penilaian Kelayakan Usul Perizinan PAUD dan Pendidikan Nonformal yang Diselenggarakan oleh Masyarakat														
			<i>Jumlah Dokumen Hasil Penilaian Kelayakan Usul Perizinan PAUD dan Pendidikan Nonformal yang Diselenggarakan oleh Masyarakat</i>				1.00 Dokumen	68.260.400,00	Kab. Lampung Timur, Semua Kecamatan, Semua Kel/Desa Kab. Lampung Timur, Sukadana, Semua Kel/Desa	DANA TRANSFER UMUM-DANA ALOKASI UMUM	Meningkatkan Sumber Daya Manusia Yang Berkualitas Dan Berdaya Saing	Peningkatan Kualitas Sumberdaya Manusia;	-		60.000.000,00	DINAS PENDIDIKAN DAN KEBUDAYAAN
2		URUSAN PEMERINTAHAN WAJIB YANG TIDAK BERKAITAN DENGAN PELAYANAN DASAR						1.569.896.300,00							2.480.000.000,00	

NO	KODE	URUSAN / BIDANG URUSAN / PROGRAM / KEGIATAN / SUB KEGIATAN	INDIKATOR PROGRAM / KEGIATAN / SUB KEGIATAN	TARGET AKHIR PERIODE RENSTRA OPD	REALISASI CAPAIAN RENJA OPD TAHUN 2022	PRAKIRAAN CAPAIAN TARGET RENJA OPD TAHUN 2023	CAPAIAN KINERJA DAN KERANGKA PENDANAAN						KELOMPOK SASARAN	PRAKIRAAN MAJU RENCANA TAHUN 2025		PERANGKAT DAERAH PENANGGUNG JAWAB
							TARGET 2024	PAGU INDIKATIF (Rp)	LOKASI	SUMBER DANA	PRIORITAS			TARGET	PAGU INDIKATIF (Rp)	
											NASIONAL	DAERAH				
1	2	3	4	5	6	7	8	9	10	11	12	13	14	15	16	17
	2.22	URUSAN PEMERINTAHAN BIDANG KEBUDAYAAN						1.569.896.300,00							2.480.000.000,00	
1.	2.22.02	PROGRAM PENGEMBANGAN KEBUDAYAAN	-	-			-	841.642.700,00						-	2.125.000.000,00	
	2.22.02.2.01	Pengelolaan Kebudayaan yang Masyarakat Pelakunya dalam Daerah Kabupaten/Kota	-	-			-	96.292.700,00			Revolusi Mental dan Pembangunan Kebudayaan	Peningkatan kualitas hidup masyarakat yang aman, religius dan berbudaya;	-	-	425.000.000,00	DINAS PENDIDIKAN DAN KEBUDAYAAN
	2.22.02.2.01.0001	Pelindungan, Pengembangan, Pemanfaatan Objek Pemajuan Kebudayaan														
			<i>Jumlah Objek Pemajuan Kebudayaan yang Dilakukan Pelindungan, Pengembangan, Pemanfaatan</i>				24.00 Objek	96.292.700,00	Semua Kota/Kab, Semua Kecamatan, Semua Kel/Desa Kab. Lampung Timur, Semua Kecamatan, Semua Kel/Desa Kab. Lampung Timur, Sukadana, Semua Kel/Desa Kab. Lampung Timur, Purbolinggo, Semua Kel/Desa	DANA TRANSFER UMUM-DANA ALOKASI UMUM, DANA TRANSFER UMUM-DANA ALOKASI UMUM	Revolusi Mental dan Pembangunan Kebudayaan	Peningkatan kualitas hidup masyarakat yang aman, religius dan berbudaya;	-		425.000.000,00	DINAS PENDIDIKAN DAN KEBUDAYAAN
	2.22.02.2.02	Pelestarian Kesenian Tradisional yang Masyarakat Pelakunya dalam Daerah Kabupaten/Kota	-	-			-	745.350.000,00			Revolusi Mental dan Pembangunan Kebudayaan	Peningkatan kualitas hidup masyarakat yang aman, religius dan berbudaya;	-	-	1.700.000.000,00	DINAS PENDIDIKAN DAN KEBUDAYAAN
	2.22.02.2.02.0001	Pelindungan, Pengembangan, Pemanfaatan Objek Pemajuan Tradisi Budaya														

NO	KODE	URUSAN / BIDANG URUSAN / PROGRAM / KEGIATAN / SUB KEGIATAN	INDIKATOR PROGRAM / KEGIATAN / SUB KEGIATAN	TARGET AKHIR PERIODE RENSTRA OPD	REALISASI CAPAIAN RENJA OPD TAHUN 2022	PRAKIRAAN CAPAIAN TARGET RENJA OPD TAHUN 2023	CAPAIAN KINERJA DAN KERANGKA PENDANAAN						KELOMPOK SASARAN	PRAKIRAAN MAJU RENCANA TAHUN 2025		PERANGKAT DAERAH PENANGGUNG JAWAB
							TARGET 2024	PAGU INDIKATIF (Rp)	LOKASI	SUMBER DANA	PRIORITAS			TARGET	PAGU INDIKATIF (Rp)	
											NASIONAL	DAERAH				
1	2	3	4	5	6	7	8	9	10	11	12	13	14	15	16	17
			<i>Jumlah Objek Pemajuan Tradisi Budaya yang Dilakukan Pelindungan, Pengembangan dan Pemanfaatan</i>				22.00 Objek	745.350.000,00	Kab. Lampung Timur, Semua Kecamatan, Semua Kel/Desa Kab. Lampung Timur, Semua Kecamatan, Labuhan Maringgai Kab. Lampung Timur, Semua Kecamatan, Karang Anyar Kab. Lampung Timur, Semua Kecamatan, Braja Caka Kab. Lampung Timur, Semua Kecamatan, Taman Bogo Kab. Lampung Timur, Semua Kecamatan, Tanjung Kesuma Kab. Lampung Timur, Semua Kecamatan, Wana Kab. Lampung Timur, Sekampung, Semua Kel/Desa Kab. Lampung Timur, Gunung Pelindung, Semua Kel/Desa Kab. Lampung Timur, Braja Selehah, Semua Kel/Desa	DANA TRANSFER UMUM-DANA ALOKASI UMUM, DANA TRANSFER UMUM-DANA ALOKASI UMUM	Revolusi Mental dan Pembangunan Kebudayaan	Peningkatan kualitas hidup masyarakat yang aman, religius dan berbudaya;	-		1.700.000.000,00	DINAS PENDIDIKAN DAN KEBUDAYAAN
2.	2.22.03	PROGRAM PENGEMBANGAN KESENIAN TRADISIONAL	-	-			-	517.070.000,00						-	160.000.000,00	
	2.22.03.2.01	Pembinaan Kesenian yang Masyarakat Pelakunya dalam Daerah Kabupaten/Kota	-	-			-	517.070.000,00			Revolusi Mental dan Pembangunan Kebudayaan	Peningkatan kualitas hidup masyarakat yang aman, religius dan berbudaya;	-	-	160.000.000,00	DINAS PENDIDIKAN DAN KEBUDAYAAN
	2.22.03.2.01.0001	Peningkatan Pendidikan dan Pelatihan Sumber Daya Manusia Kesenian Tradisional														
			<i>Jumlah Sumber Daya Manusia Kesenian Tradisional yang Mendapat Pendidikan dan Pelatihan (Ditingkatkan Kompetensinya)</i>				2.00 Orang	200.000.000,00	Kab. Lampung Timur, Sukadana, Semua Kel/Desa	DANA TRANSFER UMUM-DANA ALOKASI UMUM	Revolusi Mental dan Pembangunan Kebudayaan	Peningkatan kualitas hidup masyarakat yang aman, religius dan berbudaya;	-		60.000.000,00	DINAS PENDIDIKAN DAN KEBUDAYAAN
	2.22.03.2.01.0003	Peningkatan Kapasitas Tata Kelola Lembaga Kesenian Tradisional														

NO	KODE	URUSAN / BIDANG URUSAN / PROGRAM / KEGIATAN / SUB KEGIATAN	INDIKATOR PROGRAM / KEGIATAN / SUB KEGIATAN	TARGET AKHIR PERIODE RENSTRA OPD	REALISASI CAPAIAN RENJA OPD TAHUN 2022	PRAKIRAAN CAPAIAN TARGET RENJA OPD TAHUN 2023	CAPAIAN KINERJA DAN KERANGKA PENDANAAN						KELOMPOK SASARAN	PRAKIRAAN MAJU RENCANA TAHUN 2025		PERANGKAT DAERAH PENANGGUNG JAWAB
							TARGET 2024	PAGU INDIKATIF (Rp)	LOKASI	SUMBER DANA	PRIORITAS			TARGET	PAGU INDIKATIF (Rp)	
											NASIONAL	DAERAH				
1	2	3	4	5	6	7	8	9	10	11	12	13	14	15	16	17
			<i>Jumlah Lembaga Kesenian Tradisional yang Ditingkatkan Kapasitasnya</i>				1 Lembaga	317.070.000,00	Kab. Lampung Timur, Semua Kecamatan, Sukadana Semua Kota/Kab, Semua Kecamatan, Semua Kel/Desa Kab. Lampung Timur, Semua Kecamatan, Semua Kel/Desa Kab. Lampung Timur, Sukadana, Semua Kel/Desa	DANA TRANSFER UMUM-DANA ALOKASI UMUM	Revolusi Mental dan Pembangunan Kebudayaan	Peningkatan kualitas hidup masyarakat yang aman, religius dan berbudaya;	-		100.000.000,00	DINAS PENDIDIKAN DAN KEBUDAYAAN
3.	2.22.04	PROGRAM PEMBINAAN SEJARAH	-	-			-	73.289.000,00						-	95.000.000,00	
	2.22.04.2.01	Pembinaan Sejarah Lokal dalam 1 (Satu) Daerah Kabupaten/Kota	-	-			-	73.289.000,00			Revolusi Mental dan Pembangunan Kebudayaan	Peningkatan kualitas hidup masyarakat yang aman, religius dan berbudaya;	-	-	95.000.000,00	DINAS PENDIDIKAN DAN KEBUDAYAAN
	2.22.04.2.01.0003	Peningkatan Akses Masyarakat Terhadap Data dan Informasi Sejarah														
			<i>Jumlah Dokumen Data dan Informasi Sejarah yang Dapat Diakses Masyarakat</i>				1.00 Dokumen	73.289.000,00	Semua Kota/Kab, Semua Kecamatan, Semua Kel/Desa Kab. Lampung Timur, Semua Kecamatan, Semua Kel/Desa Kab. Lampung Timur, Sukadana, Semua Kel/Desa	DANA TRANSFER UMUM-DANA ALOKASI UMUM	Revolusi Mental dan Pembangunan Kebudayaan	Peningkatan kualitas hidup masyarakat yang aman, religius dan berbudaya;	-		95.000.000,00	DINAS PENDIDIKAN DAN KEBUDAYAAN
4.	2.22.05	PROGRAM PELESTARIAN DAN PENGELOLAAN CAGAR BUDAYA	-	-			-	137.894.600,00						-	100.000.000,00	
	2.22.05.2.02	Pengelolaan Cagar Budaya Peringkat Kabupaten/Kota	-	-			-	137.894.600,00			Revolusi Mental dan Pembangunan Kebudayaan	Peningkatan kualitas hidup masyarakat yang aman, religius dan berbudaya;	-	-	100.000.000,00	DINAS PENDIDIKAN DAN KEBUDAYAAN
	2.22.05.2.02.0002	Pengembangan Cagar Budaya														

NO	KODE	URUSAN / BIDANG URUSAN / PROGRAM / KEGIATAN / SUB KEGIATAN	INDIKATOR PROGRAM / KEGIATAN / SUB KEGIATAN	TARGET AKHIR PERIODE RENSTRA OPD	REALISASI CAPAIAN RENJA OPD TAHUN 2022	PRAKIRAAN CAPAIAN TARGET RENJA OPD TAHUN 2023	CAPAIAN KINERJA DAN KERANGKA PENDANAAN						KELOMPOK SASARAN	PRAKIRAAN MAJU RENCANA TAHUN 2025		PERANGKAT DAERAH PENANGGUNG JAWAB
							TARGET 2024	PAGU INDIKATIF (Rp)	LOKASI	SUMBER DANA	PRIORITAS			TARGET	PAGU INDIKATIF (Rp)	
											NASIONAL	DAERAH				
1	2	3	4	5	6	7	8	9	10	11	12	13	14	15	16	17
			<i>Jumlah Objek Cagar Budaya yang Dikembangkan</i>				3.00 Objek	137.894.600,00	Semua Kota/Kab, Semua Kecamatan, Semua Kel/Desa Kab. Lampung Timur, Sukadana, Semua Kel/Desa	DANA TRANSFER UMUM-DANA ALOKASI UMUM	Revolusi Mental dan Pembangunan Kebudayaan	Peningkatan kualitas hidup masyarakat yang aman, religius dan berbudaya;	-		100.000.000,00	DINAS PENDIDIKAN DAN KEBUDAYAAN
DINAS KESEHATAN								149.932.005.042,00							187.546.101.265,00	
	1	URUSAN PEMERINTAHAN WAJIB YANG BERKAITAN DENGAN PELAYANAN DASAR						149.932.005.042,00							187.546.101.265,00	
	1.02	URUSAN PEMERINTAHAN BIDANG KESEHATAN						149.932.005.042,00							187.546.101.265,00	
1.	1.02.01	PROGRAM PENUNJANG URUSAN PEMERINTAHAN DAERAH KABUPATEN/KOTA	-	-			-	89.637.031.264,00						-	114.817.488.200,00	
	1.02.01.2.01	Perencanaan, Penganggaran, dan Evaluasi Kinerja Perangkat Daerah	-	-			-	144.003.000,00			-	Meningkatkan kualitas Sumberdaya Manusia Peningkatan Kualitas Sumberdaya Manusia;	-	-	191.685.000,00	DINAS KESEHATAN
	1.02.01.2.01.0001	Penyusunan Dokumen Perencanaan Perangkat Daerah														
			<i>Jumlah Dokumen Perencanaan Perangkat Daerah</i>				4 Dokumen	20.000.000,00	Kab. Lampung Timur, Semua Kecamatan, Semua Kel/Desa	DANA TRANSFER UMUM-DANA ALOKASI UMUM	-	Meningkatkan kualitas Sumberdaya Manusia Peningkatan Kualitas Sumberdaya Manusia;	-		28.000.000,00	DINAS KESEHATAN
	1.02.01.2.01.0002	Koordinasi dan Penyusunan Dokumen RKA-SKPD														
			<i>Jumlah Dokumen RKA-SKPD dan Laporan Hasil Koordinasi Penyusunan Dokumen RKA-SKPD</i>				1 Dokumen	50.000.000,00	Kab. Lampung Timur, Semua Kecamatan, Semua Kel/Desa	DANA TRANSFER UMUM-DANA ALOKASI UMUM	-	Meningkatkan kualitas Sumberdaya Manusia Peningkatan Kualitas Sumberdaya Manusia;	-		80.000.000,00	DINAS KESEHATAN
	1.02.01.2.01.0003	Koordinasi dan Penyusunan Dokumen Perubahan RKA-SKPD														
			<i>Jumlah Dokumen Perubahan RKA-SKPD dan Laporan Hasil Koordinasi Penyusunan Dokumen Perubahan RKA-SKPD</i>				1 Dokumen	27.265.000,00	Kab. Lampung Timur, Semua Kecamatan, Semua Kel/Desa	DANA TRANSFER UMUM-DANA ALOKASI UMUM	-	Meningkatkan kualitas Sumberdaya Manusia Peningkatan Kualitas Sumberdaya Manusia;	-		30.000.000,00	DINAS KESEHATAN

NO	KODE	URUSAN / BIDANG URUSAN / PROGRAM / KEGIATAN / SUB KEGIATAN	INDIKATOR PROGRAM / KEGIATAN / SUB KEGIATAN	TARGET AKHIR PERIODE RENSTRA OPD	REALISASI CAPAIAN RENJA OPD TAHUN 2022	PRAKIRAAN CAPAIAN TARGET RENJA OPD TAHUN 2023	CAPAIAN KINERJA DAN KERANGKA PENDANAAN						KELOMPOK SASARAN	PRAKIRAAN MAJU RENCANA TAHUN 2025		PERANGKAT DAERAH PENANGGUNG JAWAB
							TARGET 2024	PAGU INDIKATIF (Rp)	LOKASI	SUMBER DANA	PRIORITAS			TARGET	PAGU INDIKATIF (Rp)	
											NASIONAL	DAERAH				
1	2	3	4	5	6	7	8	9	10	11	12	13	14	15	16	17
	1.02.01.2.01.0004	Koordinasi dan Penyusunan DPA-SKPD														
			<i>Jumlah Dokumen DPA-SKPD dan Laporan Hasil Koordinasi Penyusunan Dokumen DPA-SKPD</i>				1 Dokumen	9.412.000,00	Kab. Lampung Timur, Semua Kecamatan, Semua Kel/Desa	DANA TRANSFER UMUM-DANA ALOKASI UMUM	-	Meningkatkan kualitas Sumberdaya Manusia Peningkatan Kualitas Sumberdaya Manusia;	-		10.000.000,00	DINAS KESEHATAN
	1.02.01.2.01.0005	Koordinasi dan Penyusunan Perubahan DPA- SKPD														
			<i>Jumlah Dokumen Perubahan DPA-SKPD dan Laporan Hasil Koordinasi Penyusunan Dokumen Perubahan DPA-SKPD</i>				1 Dokumen	13.266.000,00	Kab. Lampung Timur, Semua Kecamatan, Semua Kel/Desa	DANA TRANSFER UMUM-DANA ALOKASI UMUM	-	Meningkatkan kualitas Sumberdaya Manusia Peningkatan Kualitas Sumberdaya Manusia;	-		13.265.000,00	DINAS KESEHATAN
	1.02.01.2.01.0006	Koordinasi dan Penyusunan Laporan Capaian Kinerja dan Ikhtisar Realisasi Kinerja SKPD														
			<i>Jumlah Laporan Capaian Kinerja dan Ikhtisar Realisasi Kinerja SKPD dan Laporan Hasil Koordinasi Penyusunan Laporan Capaian Kinerja dan Ikhtisar Realisasi Kinerja SKPD</i>				2 Laporan	7.247.000,00	Kab. Lampung Timur, Sukadana, Semua Kel/Desa	DANA TRANSFER UMUM-DANA ALOKASI UMUM	-	Meningkatkan kualitas Sumberdaya Manusia Peningkatan Kualitas Sumberdaya Manusia;	-		10.250.000,00	DINAS KESEHATAN
	1.02.01.2.01.0007	Evaluasi Kinerja Perangkat Daerah														
			<i>Jumlah Laporan Evaluasi Kinerja Perangkat Daerah</i>				2 Laporan	16.813.000,00	Kab. Lampung Timur, Sukadana, Semua Kel/Desa	DANA TRANSFER UMUM-DANA ALOKASI UMUM	-	Meningkatkan kualitas Sumberdaya Manusia Peningkatan Kualitas Sumberdaya Manusia;	-		20.170.000,00	DINAS KESEHATAN
	1.02.01.2.02	Administrasi Keuangan Perangkat Daerah	-	-			-	87.978.112.950,00			-	Meningkatkan kualitas Sumberdaya Manusia Peningkatan Kualitas Sumberdaya Manusia;	-	-	112.881.472.600,00	DINAS KESEHATAN
	1.02.01.2.02.0001	Penyediaan Gaji dan Tunjangan ASN														
			<i>Jumlah Orang yang Menerima Gaji dan Tunjangan ASN</i>				1509 Orang/bulan	86.648.443.544,00	Kab. Lampung Timur, Sukadana, Semua Kel/Desa	DANA TRANSFER UMUM-DANA ALOKASI UMUM	-	Meningkatkan kualitas Sumberdaya Manusia Peningkatan Kualitas Sumberdaya Manusia;	-		111.600.000.000,00	DINAS KESEHATAN
	1.02.01.2.02.0002	Penyediaan Administrasi Pelaksanaan Tugas ASN														

NO	KODE	URUSAN / BIDANG URUSAN / PROGRAM / KEGIATAN / SUB KEGIATAN	INDIKATOR PROGRAM / KEGIATAN / SUB KEGIATAN	TARGET AKHIR PERIODE RENSTRA OPD	REALISASI CAPAIAN RENJA OPD TAHUN 2022	PRAKIRAAN CAPAIAN TARGET RENJA OPD TAHUN 2023	CAPAIAN KINERJA DAN KERANGKA PENDANAAN						KELOMPOK SASARAN	PRAKIRAAN MAJU RENCANA TAHUN 2025		PERANGKAT DAERAH PENANGGUNG JAWAB
							TARGET 2024	PAGU INDIKATIF (Rp)	LOKASI	SUMBER DANA	PRIORITAS			TARGET	PAGU INDIKATIF (Rp)	
											NASIONAL	DAERAH				
1	2	3	4	5	6	7	8	9	10	11	12	13	14	15	16	17
			<i>Jumlah Dokumen Hasil Penyediaan Administrasi Pelaksanaan Tugas ASN</i>				1 Dokumen	768.900.000,00	Kab. Lampung Timur, Sukadana, Semua Kel/Desa	DANA TRANSFER UMUM-DANA ALOKASI UMUM	-	Meningkatkan kualitas Sumberdaya Manusia Peningkatan Kualitas Sumberdaya Manusia;	-		837.120.000,00	DINAS KESEHATAN
	1.02.01.2.02.0003	Pelaksanaan Penatausahaan dan Pengujian/Verifikasi Keuangan SKPD														
			<i>Jumlah Dokumen Penatausahaan dan Pengujian/Verifikasi Keuangan SKPD</i>				1 Dokumen	480.769.406,00	Kab. Lampung Timur, Sukadana, Semua Kel/Desa	DANA TRANSFER UMUM-DANA ALOKASI UMUM	-	Meningkatkan kualitas Sumberdaya Manusia Peningkatan Kualitas Sumberdaya Manusia;	-		349.620.600,00	DINAS KESEHATAN
	1.02.01.2.02.0004	Koordinasi dan Pelaksanaan Akuntansi SKPD														
			<i>Jumlah Dokumen Koordinasi dan Pelaksanaan Akuntansi SKPD</i>				1 Dokumen	20.000.000,00	Kab. Lampung Timur, Sukadana, Semua Kel/Desa	DANA TRANSFER UMUM-DANA ALOKASI UMUM	-	Meningkatkan kualitas Sumberdaya Manusia Peningkatan Kualitas Sumberdaya Manusia;	-		17.079.000,00	DINAS KESEHATAN
	1.02.01.2.02.0005	Koordinasi dan Penyusunan Laporan Keuangan Akhir Tahun SKPD														
			<i>Jumlah Laporan Keuangan Akhir Tahun SKPD dan Laporan Hasil Koordinasi Penyusunan Laporan Keuangan Akhir Tahun SKPD</i>				1 Laporan	15.000.000,00	Kab. Lampung Timur, Sukadana, Semua Kel/Desa	DANA TRANSFER UMUM-DANA ALOKASI UMUM	-	Meningkatkan kualitas Sumberdaya Manusia Peningkatan Kualitas Sumberdaya Manusia;	-		21.100.000,00	DINAS KESEHATAN
	1.02.01.2.02.0006	Pengelolaan dan Penyiapan Bahan Tanggapan Pemeriksaan														
			<i>Jumlah Dokumen Bahan Tanggapan Pemeriksaan dan Tindak Lanjut Pemeriksaan</i>				3 Dokumen	35.000.000,00	Kab. Lampung Timur, Sukadana, Semua Kel/Desa	DANA TRANSFER UMUM-DANA ALOKASI UMUM	-	Meningkatkan kualitas Sumberdaya Manusia Peningkatan Kualitas Sumberdaya Manusia;	-		45.000.000,00	DINAS KESEHATAN
	1.02.01.2.02.0007	Koordinasi dan Penyusunan Laporan Keuangan Bulanan/ Triwulanan/ Semesteran SKPD														
			<i>Jumlah Laporan Keuangan Bulanan/ Triwulanan/ Semesteran SKPD dan Laporan Koordinasi Penyusunan Laporan Keuangan Bulanan/Triwulanan/Semesteran SKPD</i>				2 Laporan	10.000.000,00	Kab. Lampung Timur, Sukadana, Semua Kel/Desa	DANA TRANSFER UMUM-DANA ALOKASI UMUM	-	Meningkatkan kualitas Sumberdaya Manusia Peningkatan Kualitas Layanan Publik dan Reformasi Birokrasi;	-		11.553.000,00	DINAS KESEHATAN

NO	KODE	URUSAN / BIDANG URUSAN / PROGRAM / KEGIATAN / SUB KEGIATAN	INDIKATOR PROGRAM / KEGIATAN / SUB KEGIATAN	TARGET AKHIR PERIODE RENSTRA OPD	REALISASI CAPAIAN RENJA OPD TAHUN 2022	PRAKIRAAN CAPAIAN TARGET RENJA OPD TAHUN 2023	CAPAIAN KINERJA DAN KERANGKA PENDANAAN						KELOMPOK SASARAN	PRAKIRAAN MAJU RENCANA TAHUN 2025		PERANGKAT DAERAH PENANGGUNG JAWAB
							TARGET 2024	PAGU INDIKATIF (Rp)	LOKASI	SUMBER DANA	PRIORITAS			TARGET	PAGU INDIKATIF (Rp)	
											NASIONAL	DAERAH				
1	2	3	4	5	6	7	8	9	10	11	12	13	14	15	16	17
	1.02.01.2.03	Administrasi Barang Milik Daerah pada Perangkat Daerah	-	-			-	172.550.000,00			-	Meningkatkan kualitas Sumberdaya Manusia Peningkatan Kualitas Sumberdaya Manusia;	-	-	177.491.000,00	DINAS KESEHATAN
	1.02.01.2.03.0003	Koordinasi dan Penilaian Barang Milik Daerah SKPD														
			<i>Jumlah Laporan Hasil Penilaian Barang Milik Daerah dan Hasil Koordinasi Penilaian Barang Milik Daerah SKPD</i>				1 Laporan	35.000.000,00	Kab. Lampung Timur, Sukadana, Semua Kel/Desa	DANA TRANSFER UMUM-DANA ALOKASI UMUM	-	Meningkatkan kualitas Sumberdaya Manusia Peningkatan Kualitas Sumberdaya Manusia;	-		51.200.000,00	DINAS KESEHATAN
	1.02.01.2.03.0004	Pembinaan, Pengawasan, dan Pengendalian Barang Milik Daerah pada SKPD														
			<i>Jumlah Laporan Hasil Pembinaan, Pengawasan, dan Pengendalian Barang Milik Daerah pada SKPD</i>				34 Laporan	20.000.000,00	Kab. Lampung Timur, Sukadana, Semua Kel/Desa	DANA TRANSFER UMUM-DANA ALOKASI UMUM	-	Meningkatkan kualitas Sumberdaya Manusia Peningkatan Kualitas Sumberdaya Manusia;	-		41.361.000,00	DINAS KESEHATAN
	1.02.01.2.03.0005	Rekonsiliasi dan Penyusunan Laporan Barang Milik Daerah pada SKPD														
			<i>Jumlah Laporan Rekonsiliasi dan Penyusunan Laporan Barang Milik Daerah pada SKPD</i>				2 Laporan	15.000.000,00	Kab. Lampung Timur, Sukadana, Semua Kel/Desa	DANA TRANSFER UMUM-DANA ALOKASI UMUM	-	Meningkatkan kualitas Sumberdaya Manusia Peningkatan Kualitas Sumberdaya Manusia;	-		11.100.000,00	DINAS KESEHATAN
	1.02.01.2.03.0006	Penatausahaan Barang Milik Daerah pada SKPD														
			<i>Jumlah Laporan Penatausahaan Barang Milik Daerah pada SKPD</i>				2 Laporan	102.550.000,00	Kab. Lampung Timur, Sukadana, Semua Kel/Desa	DANA TRANSFER UMUM-DANA ALOKASI UMUM	-	Meningkatkan kualitas Sumberdaya Manusia Peningkatan Kualitas Sumberdaya Manusia;	-		73.830.000,00	DINAS KESEHATAN
	1.02.01.2.05	Administrasi Kepegawaian Perangkat Daerah	-	-			-	47.965.314,00			-	-	-	-	125.000.000,00	DINAS KESEHATAN
	1.02.01.2.05.0004	Koordinasi dan Pelaksanaan Sistem Informasi Kepegawaian														
			<i>Jumlah Dokumen Hasil Koordinasi dan Pelaksanaan Sistem Informasi Kepegawaian</i>				1 Dokumen	18.965.314,00	-	-	-	-	-		15.000.000,00	DINAS KESEHATAN
	1.02.01.2.05.0005	Monitoring, Evaluasi, dan Penilaian Kinerja Pegawai														

NO	KODE	URUSAN / BIDANG URUSAN / PROGRAM / KEGIATAN / SUB KEGIATAN	INDIKATOR PROGRAM / KEGIATAN / SUB KEGIATAN	TARGET AKHIR PERIODE RENSTRA OPD	REALISASI CAPAIAN RENJA OPD TAHUN 2022	PRAKIRAAN CAPAIAN TARGET RENJA OPD TAHUN 2023	CAPAIAN KINERJA DAN KERANGKA PENDANAAN					KELOMPOK SASARAN	PRAKIRAAN MAJU RENCANA TAHUN 2025		PERANGKAT DAERAH PENANGGUNG JAWAB	
							TARGET 2024	PAGU INDIKATIF (Rp)	LOKASI	SUMBER DANA	PRIORITAS		TARGET	PAGU INDIKATIF (Rp)		
											NASIONAL					DAERAH
1	2	3	4	5	6	7	8	9	10	11	12	13	14	15	16	17
			<i>Jumlah Dokumen Monitoring, Evaluasi, dan Penilaian Kinerja Pegawai</i>				170 Dokumen	29.000.000,00	Kab. Lampung Timur, Sukadana, Semua Kel/Desa	DANA TRANSFER UMUM-DANA ALOKASI UMUM	-	Meningkatkan kualitas Sumberdaya Manusia Peningkatan Kualitas Sumberdaya Manusia;	-		110.000.000,00	DINAS KESEHATAN
	1.02.01.2.06	Administrasi Umum Perangkat Daerah	-	-			-	350.000.000,00			-	Meningkatkan kualitas Sumberdaya Manusia Peningkatan Kualitas Sumberdaya Manusia;	-	-	401.939.600,00	DINAS KESEHATAN
	1.02.01.2.06.0001	Penyediaan Komponen Instalasi Listrik/Penerangan Bangunan Kantor														
			<i>Jumlah Paket Komponen Instalasi Listrik/Penerangan Bangunan Kantor yang Disediakan</i>				1 Paket	20.000.000,00	Kab. Lampung Timur, Sukadana, Semua Kel/Desa	DANA TRANSFER UMUM-DANA ALOKASI UMUM	-	Meningkatkan kualitas Sumberdaya Manusia Peningkatan Kualitas Sumberdaya Manusia;	-		20.000.000,00	DINAS KESEHATAN
	1.02.01.2.06.0002	Penyediaan Peralatan dan Perlengkapan Kantor														
			<i>Jumlah Paket Peralatan dan Perlengkapan Kantor yang Disediakan</i>				1 Paket	50.000.000,00	Kab. Lampung Timur, Sukadana, Semua Kel/Desa	DANA TRANSFER UMUM-DANA ALOKASI UMUM	-	Meningkatkan kualitas Sumberdaya Manusia Peningkatan Kualitas Sumberdaya Manusia;	-		65.000.000,00	DINAS KESEHATAN
	1.02.01.2.06.0003	Penyediaan Peralatan Rumah Tangga														
			<i>Jumlah Paket Peralatan Rumah Tangga yang Disediakan</i>				1 Paket	10.000.000,00	Kab. Lampung Timur, Sukadana, Semua Kel/Desa	DANA TRANSFER UMUM-DANA ALOKASI UMUM	-	Meningkatkan kualitas Sumberdaya Manusia Peningkatan Kualitas Sumberdaya Manusia;	-		11.702.000,00	DINAS KESEHATAN
	1.02.01.2.06.0004	Penyediaan Bahan Logistik Kantor														
			<i>Jumlah Paket Bahan Logistik Kantor yang Disediakan</i>				1 Paket	30.000.000,00	Kab. Lampung Timur, Sukadana, Semua Kel/Desa	DANA TRANSFER UMUM-DANA ALOKASI UMUM	-	Meningkatkan kualitas Sumberdaya Manusia Peningkatan Kualitas Sumberdaya Manusia;	-		27.268.600,00	DINAS KESEHATAN
	1.02.01.2.06.0005	Penyediaan Barang Cetak dan Penggandaan														

NO	KODE	URUSAN / BIDANG URUSAN / PROGRAM / KEGIATAN / SUB KEGIATAN	INDIKATOR PROGRAM / KEGIATAN / SUB KEGIATAN	TARGET AKHIR PERIODE RENSTRA OPD	REALISASI CAPAIAN RENJA OPD TAHUN 2022	PRAKIRAAN CAPAIAN TARGET RENJA OPD TAHUN 2023	CAPAIAN KINERJA DAN KERANGKA PENDANAAN						KELOMPOK SASARAN	PRAKIRAAN MAJU RENCANA TAHUN 2025		PERANGKAT DAERAH PENANGGUNG JAWAB
							TARGET 2024	PAGU INDIKATIF (Rp)	LOKASI	SUMBER DANA	PRIORITAS			TARGET	PAGU INDIKATIF (Rp)	
											NASIONAL	DAERAH				
1	2	3	4	5	6	7	8	9	10	11	12	13	14	15	16	17
			<i>Jumlah Paket Barang Cetak dan Penggandaan yang Disediakan</i>				2 Paket	50.000.000,00	Kab. Lampung Timur, Sukadana, Semua Kel/Desa	DANA TRANSFER UMUM-DANA ALOKASI UMUM	-	Meningkatkan kualitas Sumberdaya Manusia Peningkatan Kualitas Sumberdaya Manusia;	-		56.129.000,00	DINAS KESEHATAN
	1.02.01.2.06.0006	Penyediaan Bahan Bacaan dan Peraturan Perundang-undangan														
			<i>Jumlah Dokumen Bahan Bacaan dan Peraturan Perundang-Undangan yang Disediakan</i>				1 Dokumen	20.000.000,00	Kab. Lampung Timur, Sukadana, Semua Kel/Desa	DANA TRANSFER UMUM-DANA ALOKASI UMUM	-	Meningkatkan kualitas Sumberdaya Manusia Peningkatan Kualitas Layanan Publik dan Reformasi Birokrasi;	-		41.840.000,00	DINAS KESEHATAN
	1.02.01.2.06.0008	Fasilitasi Kunjungan Tamu														
			<i>Jumlah Laporan Fasilitasi Kunjungan Tamu</i>				12 Laporan	20.000.000,00	Kab. Lampung Timur, Sukadana, Semua Kel/Desa	DANA TRANSFER UMUM-DANA ALOKASI UMUM	-	Reformasi Birokrasi Peningkatan Kualitas Layanan Publik dan Reformasi Birokrasi;	-		30.000.000,00	DINAS KESEHATAN
	1.02.01.2.06.0009	Penyelenggaraan Rapat Koordinasi dan Konsultasi SKPD														
			<i>Jumlah Laporan Penyelenggaraan Rapat Koordinasi dan Konsultasi SKPD</i>				46 Laporan	150.000.000,00	Kab. Lampung Timur, Sukadana, Semua Kel/Desa	DANA TRANSFER UMUM-DANA ALOKASI UMUM	-	Reformasi Birokrasi Peningkatan Kualitas Layanan Publik dan Reformasi Birokrasi;	-		150.000.000,00	DINAS KESEHATAN
	1.02.01.2.07	Pengadaan Barang Milik Daerah Penunjang Urusan Pemerintah Daerah	-	-			-	25.000.000,00			-	Reformasi Birokrasi Peningkatan Kualitas Layanan Publik dan Reformasi Birokrasi;	-	-	75.000.000,00	DINAS KESEHATAN
	1.02.01.2.07.0005	Pengadaan Mebel														
			<i>Jumlah Paket Mebel yang Disediakan</i>				10 Unit	25.000.000,00	Kab. Lampung Timur, Sukadana, Semua Kel/Desa	DANA TRANSFER UMUM-DANA ALOKASI UMUM	-	Reformasi Birokrasi Peningkatan Kualitas Layanan Publik dan Reformasi Birokrasi;	-		75.000.000,00	DINAS KESEHATAN

NO	KODE	URUSAN / BIDANG URUSAN / PROGRAM / KEGIATAN / SUB KEGIATAN	INDIKATOR PROGRAM / KEGIATAN / SUB KEGIATAN	TARGET AKHIR PERIODE RENSTRA OPD	REALISASI CAPAIAN RENJA OPD TAHUN 2022	PRAKIRAAN CAPAIAN TARGET RENJA OPD TAHUN 2023	CAPAIAN KINERJA DAN KERANGKA PENDANAAN						KELOMPOK SASARAN	PRAKIRAAN MAJU RENCANA TAHUN 2025		PERANGKAT DAERAH PENANGGUNG JAWAB
							TARGET 2024	PAGU INDIKATIF (Rp)	LOKASI	SUMBER DANA	PRIORITAS			TARGET	PAGU INDIKATIF (Rp)	
											NASIONAL	DAERAH				
1	2	3	4	5	6	7	8	9	10	11	12	13	14	15	16	17
	1.02.01.2.08	Penyediaan Jasa Penunjang Urusan Pemerintahan Daerah	-	-			-	594.400.000,00			-	Reformasi Birokrasi Peningkatan Kualitas Layanan Publik dan Reformasi Birokrasi;	-	-	514.900.000,00	DINAS KESEHATAN
	1.02.01.2.08.0002	Penyediaan Jasa Komunikasi, Sumber Daya Air dan Listrik														
			<i>Jumlah Laporan Penyediaan Jasa Komunikasi, Sumber Daya Air dan Listrik yang Disediakan</i>				1 Laporan	245.000.000,00	Kab. Lampung Timur, Sukadana, Semua Kel/Desa	DANA TRANSFER UMUM-DANA ALOKASI UMUM	-	Reformasi Birokrasi Peningkatan Kualitas Layanan Publik dan Reformasi Birokrasi;	-		195.000.000,00	DINAS KESEHATAN
	1.02.01.2.08.0004	Penyediaan Jasa Pelayanan Umum Kantor														
			<i>Jumlah Laporan Penyediaan Jasa Pelayanan Umum Kantor yang Disediakan</i>				1 Laporan	349.400.000,00	Kab. Lampung Timur, Sukadana, Semua Kel/Desa	DANA TRANSFER UMUM-DANA ALOKASI UMUM	-	Reformasi Birokrasi Peningkatan Kualitas Layanan Publik dan Reformasi Birokrasi;	-		319.900.000,00	DINAS KESEHATAN
	1.02.01.2.09	Pemeliharaan Barang Milik Daerah Penunjang Urusan Pemerintahan Daerah	-	-			-	325.000.000,00			-	Reformasi Birokrasi Peningkatan Kualitas Layanan Publik dan Reformasi Birokrasi;	-	-	450.000.000,00	DINAS KESEHATAN
	1.02.01.2.09.0001	Penyediaan Jasa Pemeliharaan, Biaya Pemeliharaan, dan Pajak Kendaraan Perorangan Dinas atau Kendaraan Dinas Jabatan														
			<i>Jumlah Kendaraan Perorangan Dinas atau Kendaraan Dinas Jabatan yang Dipelihara dan dibayarkan Pajaknya</i>				3 Unit	100.000.000,00	Kab. Lampung Timur, Sukadana, Semua Kel/Desa	DANA TRANSFER UMUM-DANA ALOKASI UMUM	-	Reformasi Birokrasi Peningkatan Kualitas Layanan Publik dan Reformasi Birokrasi;	-		250.000.000,00	DINAS KESEHATAN
	1.02.01.2.09.0002	Penyediaan Jasa Pemeliharaan, Biaya Pemeliharaan, Pajak dan Perizinan Kendaraan Dinas Operasional atau Lapangan														
			<i>Jumlah Kendaraan Dinas Operasional atau Lapangan yang Dipelihara dan dibayarkan Pajak dan Perizinannya</i>				4 Unit	100.000.000,00	Kab. Lampung Timur, Sukadana, Semua Kel/Desa	DANA TRANSFER UMUM-DANA ALOKASI UMUM	-	Reformasi Birokrasi Peningkatan Kualitas Layanan Publik dan Reformasi Birokrasi;	-		50.000.000,00	DINAS KESEHATAN
	1.02.01.2.09.0006	Pemeliharaan Peralatan dan Mesin Lainnya														

NO	KODE	URUSAN / BIDANG URUSAN / PROGRAM / KEGIATAN / SUB KEGIATAN	INDIKATOR PROGRAM / KEGIATAN / SUB KEGIATAN	TARGET AKHIR PERIODE RENSTRA OPD	REALISASI CAPAIAN RENJA OPD TAHUN 2022	PRAKIRAAN CAPAIAN TARGET RENJA OPD TAHUN 2023	CAPAIAN KINERJA DAN KERANGKA PENDANAAN					KELOMPOK SASARAN	PRAKIRAAN MAJU RENCANA TAHUN 2025		PERANGKAT DAERAH PENANGGUNG JAWAB	
							TARGET 2024	PAGU INDIKATIF (Rp)	LOKASI	SUMBER DANA	PRIORITAS		TARGET	PAGU INDIKATIF (Rp)		
											NASIONAL					DAERAH
1	2	3	4	5	6	7	8	9	10	11	12	13	14	15	16	17
			<i>Jumlah Peralatan dan Mesin Lainnya yang Dipelihara</i>				46 Unit	50.000.000,00	Kab. Lampung Timur, Sukadana, Semua Kel/Desa	DANA TRANSFER UMUM-DANA ALOKASI UMUM	-	Reformasi Birokrasi Peningkatan Kualitas Layanan Publik dan Reformasi Birokrasi;	-		50.000.000,00	DINAS KESEHATAN
	1.02.01.2.09.0009	Pemeliharaan/Rehabilitasi Gedung Kantor dan Bangunan Lainnya														
			<i>Jumlah Gedung Kantor dan Bangunan Lainnya yang Dipelihara/Direhabilitasi</i>				1 Unit	75.000.000,00	Kab. Lampung Timur, Sukadana, Semua Kel/Desa	DANA TRANSFER UMUM-DANA ALOKASI UMUM	-	Reformasi Birokrasi Peningkatan Kualitas Layanan Publik dan Reformasi Birokrasi;	-		100.000.000,00	DINAS KESEHATAN
2.	1.02.02	PROGRAM PEMENUHAN UPAYA KESEHATAN PERORANGAN DAN UPAYA KESEHATAN MASYARAKAT	-	-			-	57.958.113.778,00						-	65.542.749.065,00	
	1.02.02.2.01	Penyediaan Fasilitas Pelayanan Kesehatan untuk UKM dan UKP Kewenangan Daerah Kabupaten/Kota	-	-			-	12.118.111.982,00			-	Meningkatkan kualitas Sumberdaya Manusia Peningkatan Kualitas Sumberdaya Manusia;	-	-	8.542.960.000,00	DINAS KESEHATAN
	1.02.02.2.01.0003	Pembangunan Fasilitas Kesehatan Lainnya														
			<i>Jumlah Fasilitas Kesehatan Lainnya yang Dibangun</i>				1 Unit	416.852.727,00	Kab. Lampung Timur, Semua Kecamatan, Semua Kel/Desa	DANA TRANSFER UMUM-DANA ALOKASI UMUM	-	Meningkatkan kualitas Sumberdaya Manusia Peningkatan Kualitas Sumberdaya Manusia;	-		95.000.000,00	DINAS KESEHATAN
	1.02.02.2.01.0006	Pengembangan Puskesmas														
			<i>Jumlah Puskesmas yang Ditingkatkan Sarana, Prasarana, Alat Kesehatan dan SDM agar Sesuai Standar</i>				1 Unit	3.809.422.564,00	Kab. Lampung Timur, Semua Kecamatan, Semua Kel/Desa	DANA TRANSFER UMUM-DANA ALOKASI UMUM	-	Meningkatkan kualitas Sumberdaya Manusia Peningkatan Kualitas Sumberdaya Manusia;	-		1.087.960.000,00	DINAS KESEHATAN
	1.02.02.2.01.0010	Rehabilitasi dan Pemeliharaan Fasilitas Kesehatan Lainnya														

NO	KODE	URUSAN / BIDANG URUSAN / PROGRAM / KEGIATAN / SUB KEGIATAN	INDIKATOR PROGRAM / KEGIATAN / SUB KEGIATAN	TARGET AKHIR PERIODE RENSTRA OPD	REALISASI CAPAIAN RENJA OPD TAHUN 2022	PRAKIRAAN CAPAIAN TARGET RENJA OPD TAHUN 2023	CAPAIAN KINERJA DAN KERANGKA PENDANAAN					KELOMPOK SASARAN	PRAKIRAAN MAJU RENCANA TAHUN 2025		PERANGKAT DAERAH PENANGGUNG JAWAB	
							TARGET 2024	PAGU INDIKATIF (Rp)	LOKASI	SUMBER DANA	PRIORITAS		TARGET	PAGU INDIKATIF (Rp)		
											NASIONAL					DAERAH
1	2	3	4	5	6	7	8	9	10	11	12	13	14	15	16	17
			<i>Jumlah Sarana , Prasarana dan Alat Kesehatan yang Telah Dilakukan Rehabilitasi dan Pemeliharaan oleh Fasilitas Kesehatan Lainnya</i>				14 Unit	3.881.287.853,00	Kab. Lampung Timur, Semua Kecamatan, Semua Kel/Desa	DANA TRANSFER UMUM-DANA ALOKASI UMUM	-	Meningkatkan kualitas Sumberdaya Manusia Peningkatan Kualitas Sumberdaya Manusia;	-		560.000.000,00	DINAS KESEHATAN
	1.02.02.2.01.0014	Pengadaan Alat Kesehatan/Alat Penunjang Medik Fasilitas Pelayanan Kesehatan														
			<i>Jumlah Alat Kesehatan/Alat Penunjang Medik Fasilitas Pelayanan Kesehatan yang Disediakan</i>				20 Unit	450.000.000,00	Kab. Lampung Timur, Semua Kecamatan, Semua Kel/Desa	DANA TRANSFER UMUM-DANA ALOKASI UMUM	-	Meningkatkan kualitas Sumberdaya Manusia Peningkatan Kualitas Sumberdaya Manusia;	-		3.500.000.000,00	DINAS KESEHATAN
	1.02.02.2.01.0020	Pemeliharaan Rutin dan Berkala Alat Kesehatan/Alat Penunjang Medik Fasilitas Pelayanan Kesehatan														
			<i>Jumlah Alat Kesehatan/Alat Penunjang Medik Fasilitas Layanan Kesehatan yang Terpelihara Sesuai Standar</i>				10 Unit	154.000.000,00	Kab. Lampung Timur, Semua Kecamatan, Semua Kel/Desa	DANA TRANSFER UMUM-DANA ALOKASI UMUM	-	Meningkatkan kualitas Sumberdaya Manusia Peningkatan Kualitas Sumberdaya Manusia;	-		100.000.000,00	DINAS KESEHATAN
	1.02.02.2.01.0023	Pengadaan Obat, Bahan Habis Pakai, Bahan Medis Habis Pakai,, Vaksin, Makanan dan Minuman di Fasilitas Kesehatan														
			<i>Jumlah Obat, Bahan Habis Pakai, Bahan Medis Habis Pakai, Vaksin, Makanan dan Minuman di Fasilitas Kesehatan yang disediakan</i>				1 Paket	3.235.979.638,00	Kab. Lampung Timur, Semua Kecamatan, Semua Kel/Desa	DANA TRANSFER UMUM-DANA ALOKASI UMUM	-	Meningkatkan kualitas Sumberdaya Manusia Peningkatan Kualitas Sumberdaya Manusia;	-		3.000.000.000,00	DINAS KESEHATAN
	1.02.02.2.01.0026	Distribusi Alat Kesehatan, Obat, Bahan Habis Pakai, Bahan Medis Habis Pakai, Vaksin, Makanan dan Minuman ke Fasilitas Kesehatan														
			<i>Jumlah distribusi Alat Kesehatan, Obat, Bahan Habis Pakai, Bahan Medis Habis Pakai, Vaksin, Makanan ke Fasilitas Kesehatan</i>				1 Paket	170.569.200,00	Kab. Lampung Timur, Semua Kecamatan, Semua Kel/Desa	DANA TRANSFER UMUM-DANA ALOKASI UMUM	-	Meningkatkan kualitas Sumberdaya Manusia Peningkatan Kualitas Sumberdaya Manusia;	-		200.000.000,00	DINAS KESEHATAN
	1.02.02.2.02	Penyediaan Layanan Kesehatan untuk UKM dan UKP Rujukan Tingkat Daerah Kabupaten/Kota	-	-			-	45.671.423.511,00			-	Meningkatkan kualitas Sumberdaya Manusia Peningkatan Kualitas Sumberdaya Manusia;	-	-	55.716.147.165,00	DINAS KESEHATAN
	1.02.02.2.02.0001	Pengelolaan Pelayanan Kesehatan Ibu Hamil														

NO	KODE	URUSAN / BIDANG URUSAN / PROGRAM / KEGIATAN / SUB KEGIATAN	INDIKATOR PROGRAM / KEGIATAN / SUB KEGIATAN	TARGET AKHIR PERIODE RENSTRA OPD	REALISASI CAPAIAN RENJA OPD TAHUN 2022	PRAKIRAAN CAPAIAN TARGET RENJA OPD TAHUN 2023	CAPAIAN KINERJA DAN KERANGKA PENDANAAN						KELOMPOK SASARAN	PRAKIRAAN MAJU RENCANA TAHUN 2025		PERANGKAT DAERAH PENANGGUNG JAWAB
							TARGET 2024	PAGU INDIKATIF (Rp)	LOKASI	SUMBER DANA	PRIORITAS			TARGET	PAGU INDIKATIF (Rp)	
											NASIONAL	DAERAH				
1	2	3	4	5	6	7	8	9	10	11	12	13	14	15	16	17
			<i>Jumlah Ibu Hamil yang Mendapatkan Pelayanan Kesehatan Sesuai Standar</i>				18422 Orang	263.637.600,00	Kab. Lampung Timur, Semua Kecamatan, Semua Kel/Desa	DANA TRANSFER UMUM-DANA ALOKASI UMUM	-	Meningkatkan kualitas Sumberdaya Manusia Peningkatan Kualitas Sumberdaya Manusia;	-		750.000.000,00	DINAS KESEHATAN
	1.02.02.2.02.0002	Pengelolaan Pelayanan Kesehatan Ibu Bersalin														
			<i>Jumlah Ibu Bersalin yang Mendapatkan Pelayanan Kesehatan Sesuai Standar</i>				17584 Orang	50.000.000,00	Kab. Lampung Timur, Semua Kecamatan, Semua Kel/Desa	DANA TRANSFER UMUM-DANA ALOKASI UMUM	-	Meningkatkan kualitas Sumberdaya Manusia Peningkatan Kualitas Sumberdaya Manusia;	-		615.000.000,00	DINAS KESEHATAN
	1.02.02.2.02.0003	Pengelolaan Pelayanan Kesehatan Bayi Baru Lahir														
			<i>Jumlah Bayi Baru Lahir yang Mendapatkan Pelayanan Kesehatan Sesuai Standar</i>				16747 Orang	50.000.000,00	Kab. Lampung Timur, Semua Kecamatan, Semua Kel/Desa	DANA TRANSFER UMUM-DANA ALOKASI UMUM	-	Meningkatkan kualitas Sumberdaya Manusia Peningkatan Kualitas Sumberdaya Manusia;	-		200.000.000,00	DINAS KESEHATAN
	1.02.02.2.02.0004	Pengelolaan Pelayanan Kesehatan Balita														
			<i>Jumlah Balita yang Mendapatkan Pelayanan Kesehatan Sesuai Standar</i>				65834 Orang	57.265.000,00	Kab. Lampung Timur, Semua Kecamatan, Semua Kel/Desa	DANA TRANSFER UMUM-DANA ALOKASI UMUM	-	Meningkatkan kualitas Sumberdaya Manusia Peningkatan Kualitas Sumberdaya Manusia;	-		1.010.000.000,00	DINAS KESEHATAN
	1.02.02.2.02.0005	Pengelolaan Pelayanan Kesehatan pada Usia Pendidikan Dasar														
			<i>Jumlah Anak Usia Pendidikan Dasar yang Mendapatkan Pelayanan Kesehatan Sesuai Standar</i>				155494 Orang	50.000.000,00	Kab. Lampung Timur, Semua Kecamatan, Semua Kel/Desa	DANA TRANSFER UMUM-DANA ALOKASI UMUM	-	Meningkatkan kualitas Sumberdaya Manusia Peningkatan Kualitas Sumberdaya Manusia;	-		1.270.000.000,00	DINAS KESEHATAN
	1.02.02.2.02.0006	Pengelolaan Pelayanan Kesehatan pada Usia Produktif														
			<i>Jumlah Penduduk Usia Produktif yang Mendapatkan Pelayanan Kesehatan Sesuai Standar</i>				675836 Orang	1.061.940.350,00	Kab. Lampung Timur, Semua Kecamatan, Semua Kel/Desa	DANA TRANSFER UMUM-DANA ALOKASI UMUM	-	Meningkatkan kualitas Sumberdaya Manusia Peningkatan Kualitas Sumberdaya Manusia;	-		2.175.000.000,00	DINAS KESEHATAN
	1.02.02.2.02.0007	Pengelolaan Pelayanan Kesehatan pada Usia Lanjut														

NO	KODE	URUSAN / BIDANG URUSAN / PROGRAM / KEGIATAN / SUB KEGIATAN	INDIKATOR PROGRAM / KEGIATAN / SUB KEGIATAN	TARGET AKHIR PERIODE RENSTRA OPD	REALISASI CAPAIAN RENJA OPD TAHUN 2022	PRAKIRAAN CAPAIAN TARGET RENJA OPD TAHUN 2023	CAPAIAN KINERJA DAN KERANGKA PENDANAAN						KELOMPOK SASARAN	PRAKIRAAN MAJU RENCANA TAHUN 2025		PERANGKAT DAERAH PENANGGUNG JAWAB
							TARGET 2024	PAGU INDIKATIF (Rp)	LOKASI	SUMBER DANA	PRIORITAS			TARGET	PAGU INDIKATIF (Rp)	
											NASIONAL	DAERAH				
1	2	3	4	5	6	7	8	9	10	11	12	13	14	15	16	17
			<i>Jumlah Penduduk Usia Lanjut yang Mendapatkan Pelayanan Kesehatan Sesuai Standar</i>				131552 Orang	930.324.283,00	Kab. Lampung Timur, Semua Kecamatan, Semua Kel/Desa	DANA TRANSFER UMUM-DANA ALOKASI UMUM	-	Meningkatkan kualitas Sumberdaya Manusia Peningkatan Kualitas Sumberdaya Manusia;	-		826.000.000,00	DINAS KESEHATAN
	1.02.02.2.02.0008	Pengelolaan Pelayanan Kesehatan Penderita Hipertensi														
			<i>Jumlah Penderita Hipertensi yang Mendapatkan Pelayanan Kesehatan Sesuai Standar</i>				267245 Orang	246.360.000,00	Kab. Lampung Timur, Semua Kecamatan, Semua Kel/Desa	DANA TRANSFER UMUM-DANA ALOKASI UMUM	-	Meningkatkan kualitas Sumberdaya Manusia Peningkatan Kualitas Sumberdaya Manusia;	-		281.000.000,00	DINAS KESEHATAN
	1.02.02.2.02.0009	Pengelolaan Pelayanan Kesehatan Penderita Diabetes Melitus														
			<i>Jumlah Penderita Diabetes Melitus yang Mendapatkan Pelayanan Kesehatan Sesuai Standar</i>				68628 Orang	71.879.900,00	Kab. Lampung Timur, Semua Kecamatan, Semua Kel/Desa	DANA TRANSFER UMUM-DANA ALOKASI UMUM	-	Meningkatkan kualitas Sumberdaya Manusia Peningkatan Kualitas Sumberdaya Manusia;	-		50.000.000,00	DINAS KESEHATAN
	1.02.02.2.02.0010	Pengelolaan Pelayanan Kesehatan Orang dengan Gangguan Jiwa Berat														
			<i>Jumlah Orang yang Mendapatkan Pelayanan Kesehatan Orang dengan Gangguan Jiwa Berat Sesuai Standar</i>				1804 Orang	416.199.009,00	Kab. Lampung Timur, Semua Kecamatan, Semua Kel/Desa	DANA TRANSFER UMUM-DANA ALOKASI UMUM	-	Meningkatkan kualitas Sumberdaya Manusia Peningkatan Kualitas Sumberdaya Manusia;	-		170.000.000,00	DINAS KESEHATAN
	1.02.02.2.02.0011	Pengelolaan Pelayanan Kesehatan Orang Terduga Tuberkulosis														
			<i>Jumlah Orang Terduga Menderita Tuberkulosis yang Mendapatkan Pelayanan Sesuai Standar</i>				21226 Orang	399.999.600,00	Kab. Lampung Timur, Semua Kecamatan, Semua Kel/Desa	DANA TRANSFER UMUM-DANA ALOKASI UMUM	-	Meningkatkan kualitas Sumberdaya Manusia Peningkatan Kualitas Sumberdaya Manusia;	-		1.400.000.000,00	DINAS KESEHATAN
	1.02.02.2.02.0012	Pengelolaan Pelayanan Kesehatan Orang dengan Risiko Terinfeksi HIV														
			<i>Jumlah Orang Terduga Menderita HIV yang Mendapatkan Pelayanan Sesuai Standar</i>				24466 Orang	364.229.900,00	Kab. Lampung Timur, Semua Kecamatan, Semua Kel/Desa	DANA TRANSFER UMUM-DANA ALOKASI UMUM	-	Meningkatkan kualitas Sumberdaya Manusia Peningkatan Kualitas Sumberdaya Manusia;	-		770.000.000,00	DINAS KESEHATAN
	1.02.02.2.02.0015	Pengelolaan Pelayanan Kesehatan Gizi Masyarakat														

NO	KODE	URUSAN / BIDANG URUSAN / PROGRAM / KEGIATAN / SUB KEGIATAN	INDIKATOR PROGRAM / KEGIATAN / SUB KEGIATAN	TARGET AKHIR PERIODE RENSTRA OPD	REALISASI CAPAIAN RENJA OPD TAHUN 2022	PRAKIRAAN CAPAIAN TARGET RENJA OPD TAHUN 2023	CAPAIAN KINERJA DAN KERANGKA PENDANAAN						KELOMPOK SASARAN	PRAKIRAAN MAJU RENCANA TAHUN 2025		PERANGKAT DAERAH PENANGGUNG JAWAB
							TARGET 2024	PAGU INDIKATIF (Rp)	LOKASI	SUMBER DANA	PRIORITAS			TARGET	PAGU INDIKATIF (Rp)	
											NASIONAL	DAERAH				
1	2	3	4	5	6	7	8	9	10	11	12	13	14	15	16	17
			<i>Jumlah Dokumen Hasil Pengelolaan Pelayanan Kesehatan Gizi Masyarakat</i>				1 Dokumen	623.770.000,00	Semua Kota/Kab, Semua Kecamatan, Semua Kel/Desa	DANA TRANSFER UMUM-DANA ALOKASI UMUM	-	Meningkatkan kualitas Sumberdaya Manusia Peningkatan kualitas hidup masyarakat yang aman, religius dan berbudaya;	-		1.330.000.000,00	DINAS KESEHATAN
	1.02.02.2.02.0016	Pengelolaan Pelayanan Kesehatan Kerja dan Olahraga														
			<i>Jumlah Dokumen Hasil Pengelolaan Pelayanan Kesehatan Kerja dan Olahraga</i>				1 Dokumen	50.000.000,00	Semua Kota/Kab, Semua Kecamatan, Semua Kel/Desa	DANA TRANSFER UMUM-DANA ALOKASI UMUM	-	Meningkatkan kualitas Sumberdaya Manusia Peningkatan kualitas hidup masyarakat yang aman, religius dan berbudaya;	-		407.000.000,00	DINAS KESEHATAN
	1.02.02.2.02.0017	Pengelolaan Pelayanan Kesehatan Lingkungan														
			<i>Jumlah Dokumen Hasil Pengelolaan Pelayanan Kesehatan Lingkungan</i>				1 Dokumen	312.000.000,00	Semua Kota/Kab, Semua Kecamatan, Semua Kel/Desa	DANA TRANSFER UMUM-DANA ALOKASI UMUM	-	Meningkatkan kualitas Sumberdaya Manusia Peningkatan kualitas hidup masyarakat yang aman, religius dan berbudaya;	-		1.330.000.000,00	DINAS KESEHATAN
	1.02.02.2.02.0019	Pengelolaan Pelayanan Kesehatan Tradisional, Akupuntur, Asuhan Mandiri, dan Tradisional Lainnya														
			<i>Jumlah Dokumen Hasil Pengelolaan Pelayanan Kesehatan Tradisional, Akupuntur, Asuhan Mandiri dan Tradisional Lainnya</i>				1 Dokumen	65.734.301,00	Semua Kota/Kab, Semua Kecamatan, Semua Kel/Desa	DANA TRANSFER UMUM-DANA ALOKASI UMUM	-	Meningkatkan kualitas Sumberdaya Manusia Peningkatan kualitas hidup masyarakat yang aman, religius dan berbudaya;	-		70.000.000,00	DINAS KESEHATAN
	1.02.02.2.02.0020	Pengelolaan Surveilans Kesehatan														
			<i>Jumlah Dokumen Hasil Pengelolaan Surveilans Kesehatan</i>				35 Dokumen	25.000.000,00	Kab. Lampung Timur, Semua Kecamatan, Semua Kel/Desa	DANA TRANSFER UMUM-DANA ALOKASI UMUM	-	Meningkatkan kualitas Sumberdaya Manusia Peningkatan Kualitas Sumberdaya Manusia;	-		4.775.000.000,00	DINAS KESEHATAN
	1.02.02.2.02.0021	Pengelolaan Pelayanan Kesehatan Orang dengan Masalah Kesehatan Jiwa (ODMK)														

NO	KODE	URUSAN / BIDANG URUSAN / PROGRAM / KEGIATAN / SUB KEGIATAN	INDIKATOR PROGRAM / KEGIATAN / SUB KEGIATAN	TARGET AKHIR PERIODE RENSTRA OPD	REALISASI CAPAIAN RENJA OPD TAHUN 2022	PRAKIRAAN CAPAIAN TARGET RENJA OPD TAHUN 2023	CAPAIAN KINERJA DAN KERANGKA PENDANAAN						KELOMPOK SASARAN	PRAKIRAAN MAJU RENCANA TAHUN 2025		PERANGKAT DAERAH PENANGGUNG JAWAB
							TARGET 2024	PAGU INDIKATIF (Rp)	LOKASI	SUMBER DANA	PRIORITAS			TARGET	PAGU INDIKATIF (Rp)	
											NASIONAL	DAERAH				
1	2	3	4	5	6	7	8	9	10	11	12	13	14	15	16	17
			<i>Jumlah Orang dengan Masalah Kejiwaan (ODMK) yang Mendapatkan Pelayanan Kesehatan</i>				3400 Orang	18.530.000,00	Kab. Lampung Timur, Semua Kecamatan, Semua Kel/Desa	DANA TRANSFER UMUM-DANA ALOKASI UMUM	-	Meningkatkan kualitas Sumberdaya Manusia Peningkatan Kualitas Sumberdaya Manusia;	-		20.383.000,00	DINAS KESEHATAN
	1.02.02.2.02.0022	Pengelolaan Pelayanan Kesehatan Jiwa dan NAPZA														
			<i>Jumlah Penyalahguna NAPZA yang Mendapatkan Pelayanan Kesehatan</i>				25 Orang	50.000.000,00	Kab. Lampung Timur, Semua Kecamatan, Semua Kel/Desa	DANA TRANSFER UMUM-DANA ALOKASI UMUM	-	Meningkatkan kualitas Sumberdaya Manusia Peningkatan Kualitas Sumberdaya Manusia;	-		625.000.000,00	DINAS KESEHATAN
	1.02.02.2.02.0024	Pengelolaan Upaya Pengurangan Risiko Krisis Kesehatan dan Pasca Krisis Kesehatan														
			<i>Jumlah Dokumen Hasil Pengelolaan Upaya Pengurangan Risiko Krisis Kesehatan dan Pasca Krisis Kesehatan</i>				1 Dokumen	50.000.000,00	Kab. Lampung Timur, Semua Kecamatan, Semua Kel/Desa	DANA TRANSFER UMUM-DANA ALOKASI UMUM	-	Meningkatkan kualitas Sumberdaya Manusia Peningkatan Kualitas Sumberdaya Manusia;	-		155.000.000,00	DINAS KESEHATAN
	1.02.02.2.02.0025	Pelayanan Kesehatan Penyakit Menular dan Tidak Menular														
			<i>Jumlah Dokumen Hasil Pelayanan Kesehatan Penyakit Menular dan Tidak Menular</i>				35 Dokumen	486.179.900,00	Kab. Lampung Timur, Semua Kecamatan, Semua Kel/Desa	DANA TRANSFER UMUM-DANA ALOKASI UMUM	-	Meningkatkan kualitas Sumberdaya Manusia Peningkatan Kualitas Sumberdaya Manusia;	-		4.925.000.000,00	DINAS KESEHATAN
	1.02.02.2.02.0026	Pengelolaan Jaminan Kesehatan Masyarakat														
			<i>Jumlah Dokumen Hasil Pengelolaan Jaminan Kesehatan Masyarakat</i>				1 Dokumen	36.912.327.538,00	Kab. Lampung Timur, Semua Kecamatan, Semua Kel/Desa	DANA TRANSFER UMUM-DANA ALOKASI UMUM	-	Meningkatkan kualitas Sumberdaya Manusia Peningkatan Kualitas Sumberdaya Manusia;	-		18.000.000.000,00	DINAS KESEHATAN
	1.02.02.2.02.0027	Deteksi Dini Penyalahgunaan NAPZA di Fasyankes dan Sekolah														
			<i>Jumlah Orang yang Menerima Layanan Deteksi Dini Penyalahgunaan NAPZA di Fasilitas Pelayanan Kesehatan (Fasyankes) dan Sekolah</i>				3400 Orang	37.260.000,00	Kab. Lampung Timur, Semua Kecamatan, Semua Kel/Desa	DANA TRANSFER UMUM-DANA ALOKASI UMUM	-	Meningkatkan kualitas Sumberdaya Manusia Peningkatan Kualitas Sumberdaya Manusia;	-		40.986.000,00	DINAS KESEHATAN
	1.02.02.2.02.0028	Pengambilan dan Pengiriman Spesimen Penyakit Potensial KLB ke Laboratorium Rujukan/Nasional														

NO	KODE	URUSAN / BIDANG URUSAN / PROGRAM / KEGIATAN / SUB KEGIATAN	INDIKATOR PROGRAM / KEGIATAN / SUB KEGIATAN	TARGET AKHIR PERIODE RENSTRA OPD	REALISASI CAPAIAN RENJA OPD TAHUN 2022	PRAKIRAAN CAPAIAN TARGET RENJA OPD TAHUN 2023	CAPAIAN KINERJA DAN KERANGKA PENDANAAN						KELOMPOK SASARAN	PRAKIRAAN MAJU RENCANA TAHUN 2025		PERANGKAT DAERAH PENANGGUNG JAWAB
							TARGET 2024	PAGU INDIKATIF (Rp)	LOKASI	SUMBER DANA	PRIORITAS			TARGET	PAGU INDIKATIF (Rp)	
											NASIONAL	DAERAH				
1	2	3	4	5	6	7	8	9	10	11	12	13	14	15	16	17
			<i>Jumlah Spesimen Penyakit Potensial Kejadian Luar Biasa (KLB) ke Laboratorium Rujukan/Nasional yang Didistribusikan</i>				100 Paket	32.240.000,00	Kab. Lampung Timur, Semua Kecamatan, Semua Kel/Desa	DANA TRANSFER UMUM-DANA ALOKASI UMUM	-	Meningkatkan kualitas Sumberdaya Manusia Peningkatan Kualitas Sumberdaya Manusia;	-		45.000.000,00	DINAS KESEHATAN
	1.02.02.2.02.0033	Operasional Pelayanan Puskesmas														
			<i>Jumlah Dokumen Operasional Pelayanan Puskesmas</i>				35 Dokumen	1.873.146.130,00	Kab. Lampung Timur, Semua Kecamatan, Semua Kel/Desa	DANA TRANSFER UMUM-DANA ALOKASI UMUM	-	Meningkatkan kualitas Sumberdaya Manusia Peningkatan Kualitas Sumberdaya Manusia;	-		10.055.000.000,00	DINAS KESEHATAN
	1.02.02.2.02.0034	Operasional Pelayanan Fasilitas Kesehatan Lainnya														
			<i>Jumlah Dokumen Operasional Pelayanan Fasilitas Kesehatan Lainnya</i>				1 Dokumen	882.800.000,00	Kab. Lampung Timur, Semua Kecamatan, Semua Kel/Desa	DANA TRANSFER UMUM-DANA ALOKASI UMUM	-	Meningkatkan kualitas Sumberdaya Manusia Peningkatan Kualitas Sumberdaya Manusia;	-		1.326.239.065,00	DINAS KESEHATAN
	1.02.02.2.02.0035	Pelaksanaan Akreditasi Fasilitas Kesehatan di Kabupaten/Kota														
			<i>Jumlah Fasilitas Kesehatan yang Terakreditasi di Kabupaten/Kota</i>				15 Unit	26.600.000,00	Kab. Lampung Timur, Semua Kecamatan, Semua Kel/Desa	DANA TRANSFER UMUM-DANA ALOKASI UMUM	-	Meningkatkan kualitas Sumberdaya Manusia Peningkatan Kualitas Sumberdaya Manusia;	-		904.196.100,00	DINAS KESEHATAN
	1.02.02.2.02.0036	Investigasi Awal Kejadian Tidak Diharapkan (Kejadian Ikutan Pasca Imunisasi dan Pemberian Obat Massal)														
			<i>Jumlah Laporan Hasil Investigasi Awal Kejadian Tidak Diharapkan (Kejadian Ikutan Pasca Imunisasi dan Pemberian Obat Massal)</i>				35 Laporan	15.000.000,00	Kab. Lampung Timur, Semua Kecamatan, Semua Kel/Desa	DANA TRANSFER UMUM-DANA ALOKASI UMUM	-	Meningkatkan kualitas Sumberdaya Manusia Peningkatan Kualitas Sumberdaya Manusia;	-		294.093.000,00	DINAS KESEHATAN
	1.02.02.2.02.0037	Pelaksanaan Kewaspadaan Dini dan Respon Wabah														
			<i>Jumlah Dokumen Hasil Pelaksanaan Kewaspadaan Dini dan Respon Wabah</i>				35 Dokumen	74.000.000,00	Kab. Lampung Timur, Semua Kecamatan, Semua Kel/Desa	DANA TRANSFER UMUM-DANA ALOKASI UMUM	-	Meningkatkan kualitas Sumberdaya Manusia Peningkatan Kualitas Sumberdaya Manusia;	-		505.000.000,00	DINAS KESEHATAN
	1.02.02.2.02.0040	Pengelolaan pelayanan kesehatan orang dengan Tuberkulosis														

NO	KODE	URUSAN / BIDANG URUSAN / PROGRAM / KEGIATAN / SUB KEGIATAN	INDIKATOR PROGRAM / KEGIATAN / SUB KEGIATAN	TARGET AKHIR PERIODE RENSTRA OPD	REALISASI CAPAIAN RENJA OPD TAHUN 2022	PRAKIRAAN CAPAIAN TARGET RENJA OPD TAHUN 2023	CAPAIAN KINERJA DAN KERANGKA PENDANAAN						KELOMPOK SASARAN	PRAKIRAAN MAJU RENCANA TAHUN 2025		PERANGKAT DAERAH PENANGGUNG JAWAB
							TARGET 2024	PAGU INDIKATIF (Rp)	LOKASI	SUMBER DANA	PRIORITAS			TARGET	PAGU INDIKATIF (Rp)	
											NASIONAL	DAERAH				
1	2	3	4	5	6	7	8	9	10	11	12	13	14	15	16	17
			Jumlah orang dengan Tuberkulosis yang mendapatkan pelayanan kesehatan sesuai standar				13010 Orang	50.000.000,00	Semua Kota/Kab, Semua Kecamatan, Semua Kel/Desa	DANA TRANSFER UMUM-DANA ALOKASI UMUM	-	Meningkatkan kualitas Sumberdaya Manusia Peningkatan kualitas hidup masyarakat yang aman, religius dan berbudaya;	-		1.001.250.000,00	DINAS KESEHATAN
	1.02.02.2.02.0041	Pengelolaan pelayanan kesehatan orang dengan HIV (ODHIV)														
			Jumlah orang dengan HIV (ODHIV) yang mendapatkan pelayanan kesehatan sesuai standar				286 Orang	50.000.000,00	Kab. Lampung Timur, Semua Kecamatan, Semua Kel/Desa	DANA TRANSFER UMUM-DANA ALOKASI UMUM	-	Meningkatkan kualitas Sumberdaya Manusia Peningkatan kualitas hidup masyarakat yang aman, religius dan berbudaya;	-		150.000.000,00	DINAS KESEHATAN
	1.02.02.2.02.0042	Pengelolaan pelayanan kesehatan Malaria														
			Jumlah orang yang mendapatkan pelayanan kesehatan malaria				1589 Orang	50.000.000,00	Kab. Lampung Timur, Semua Kecamatan, Semua Kel/Desa	DANA TRANSFER UMUM-DANA ALOKASI UMUM	-	Meningkatkan kualitas Sumberdaya Manusia Peningkatan kualitas hidup masyarakat yang aman, religius dan berbudaya;	-		200.000.000,00	DINAS KESEHATAN
	1.02.02.2.02.0043	Pengelolaan Kawasan tanpa rokok														
			Jumlah tatanan kawasan tanpa rokok yang tidak ditemukan aktifitas merokok				2 Tatanan	25.000.000,00	Kab. Lampung Timur, Semua Kecamatan, Semua Kel/Desa	DANA TRANSFER UMUM-DANA ALOKASI UMUM	-	Meningkatkan kualitas Sumberdaya Manusia Peningkatan kualitas hidup masyarakat yang aman, religius dan berbudaya;	-		40.000.000,00	DINAS KESEHATAN
	1.02.02.2.03	Penyelenggaraan Sistem Informasi Kesehatan Secara Terintegrasi	-	-			-	118.578.285,00			-	Meningkatkan kualitas Sumberdaya Manusia Peningkatan kualitas hidup masyarakat yang aman, religius dan berbudaya;	-	-	110.000.000,00	DINAS KESEHATAN

NO	KODE	URUSAN / BIDANG URUSAN / PROGRAM / KEGIATAN / SUB KEGIATAN	INDIKATOR PROGRAM / KEGIATAN / SUB KEGIATAN	TARGET AKHIR PERIODE RENSTRA OPD	REALISASI CAPAIAN RENJA OPD TAHUN 2022	PRAKIRAAN CAPAIAN TARGET RENJA OPD TAHUN 2023	CAPAIAN KINERJA DAN KERANGKA PENDANAAN						KELOMPOK SASARAN	PRAKIRAAN MAJU RENCANA TAHUN 2025		PERANGKAT DAERAH PENANGGUNG JAWAB
							TARGET 2024	PAGU INDIKATIF (Rp)	LOKASI	SUMBER DANA	PRIORITAS			TARGET	PAGU INDIKATIF (Rp)	
											NASIONAL	DAERAH				
1	2	3	4	5	6	7	8	9	10	11	12	13	14	15	16	17
	1.02.02.2.03.0002	Pengelolaan Sistem Informasi Kesehatan														
			<i>Jumlah Dokumen Hasil Pengelolaan Sistem Informasi Kesehatan</i>				1 Dokumen	118.578.285,00	Kab. Lampung Timur, Semua Kecamatan, Semua Kel/Desa	DANA TRANSFER UMUM-DANA ALOKASI UMUM	-	Meningkatkan kualitas Sumberdaya Manusia Peningkatan kualitas hidup masyarakat yang aman, religius dan berbudaya;	-		110.000.000,00	DINAS KESEHATAN
	1.02.02.2.04	Penerbitan Izin Rumah Sakit Kelas C, D dan Fasilitas Pelayanan Kesehatan Tingkat Daerah Kabupaten/Kota	-	-			-	50.000.000,00			-	Meningkatkan kualitas Sumberdaya Manusia Peningkatan kualitas hidup masyarakat yang aman, religius dan berbudaya;	-	-	1.173.641.900,00	DINAS KESEHATAN
	1.02.02.2.04.0003	Peningkatan Mutu Pelayanan Fasilitas Kesehatan														
			<i>Jumlah Fasilitas Kesehatan yang Dilakukan Pengukuran Indikator Nasional Mutu (INM) Pelayanan kesehatan</i>				39 Unit	50.000.000,00	Kab. Lampung Timur, Semua Kecamatan, Semua Kel/Desa	DANA TRANSFER UMUM-DANA ALOKASI UMUM	-	Meningkatkan kualitas Sumberdaya Manusia Peningkatan kualitas hidup masyarakat yang aman, religius dan berbudaya;	-		1.173.641.900,00	DINAS KESEHATAN
3.	1.02.03	PROGRAM PENINGKATAN KAPASITAS SUMBER DAYA MANUSIA KESEHATAN	-	-			-	1.746.600.000,00						-	1.747.000.000,00	
	1.02.03.2.01	Pemberian Izin Praktik Tenaga Kesehatan di Wilayah Kabupaten/Kota	-	-			-	32.000.000,00			-	Meningkatkan kualitas Sumberdaya Manusia Peningkatan kualitas hidup masyarakat yang aman, religius dan berbudaya;	-	-	32.000.000,00	DINAS KESEHATAN
	1.02.03.2.01.0002	Pembinaan dan Pengawasan Tenaga Kesehatan serta Tindak Lanjut Perizinan Praktik Tenaga Kesehatan														

NO	KODE	URUSAN / BIDANG URUSAN / PROGRAM / KEGIATAN / SUB KEGIATAN	INDIKATOR PROGRAM / KEGIATAN / SUB KEGIATAN	TARGET AKHIR PERIODE RENSTRA OPD	REALISASI CAPAIAN RENJA OPD TAHUN 2022	PRAKIRAAN CAPAIAN TARGET RENJA OPD TAHUN 2023	CAPAIAN KINERJA DAN KERANGKA PENDANAAN						KELOMPOK SASARAN	PRAKIRAAN MAJU RENCANA TAHUN 2025		PERANGKAT DAERAH PENANGGUNG JAWAB
							TARGET 2024	PAGU INDIKATIF (Rp)	LOKASI	SUMBER DANA	PRIORITAS			TARGET	PAGU INDIKATIF (Rp)	
											NASIONAL	DAERAH				
1	2	3	4	5	6	7	8	9	10	11	12	13	14	15	16	17
			<i>Jumlah Dokumen Hasil Pembinaan dan Pengawasan Tenaga Kesehatan serta Tindak Lanjut Perizinan Praktik Tenaga Kesehatan</i>				1 Dokumen	32.000.000,00	Semua Kota/Kab, Semua Kecamatan, Semua Kel/Desa	DANA TRANSFER UMUM-DANA ALOKASI UMUM	-	Meningkatkan kualitas Sumberdaya Manusia Peningkatan kualitas hidup masyarakat yang aman, religius dan berbudaya;	-		32.000.000,00	DINAS KESEHATAN
	1.02.03.2.02	Perencanaan Kebutuhan dan Pendayagunaan Sumber Daya Manusia Kesehatan untuk UKP dan UKM di Wilayah Kabupaten/Kota	-	-			-	1.653.000.000,00			-	Meningkatkan kualitas Sumberdaya Manusia Peningkatan kualitas hidup masyarakat yang aman, religius dan berbudaya;	-	-	1.500.000.000,00	DINAS KESEHATAN
	1.02.03.2.02.0002	Pemenuhan Kebutuhan Sumber Daya Manusia Kesehatan Sesuai Standar														
			<i>Jumlah Sumber Daya Manusia Kesehatan yang Memenuhi Standar di Fasilitas Pelayanan Kesehatan (Fasyankes)</i>				27 Orang	1.653.000.000,00	Semua Kota/Kab, Semua Kecamatan, Semua Kel/Desa	DANA TRANSFER UMUM-DANA ALOKASI UMUM	-	Meningkatkan kualitas Sumberdaya Manusia Peningkatan kualitas hidup masyarakat yang aman, religius dan berbudaya;	-		1.500.000.000,00	DINAS KESEHATAN
	1.02.03.2.03	Pengembangan Mutu dan Peningkatan Kompetensi Teknis Sumber Daya Manusia Kesehatan Tingkat Daerah Kabupaten/Kota	-	-			-	61.600.000,00			-	Meningkatkan kualitas Sumberdaya Manusia Peningkatan kualitas hidup masyarakat yang aman, religius dan berbudaya;	-	-	215.000.000,00	DINAS KESEHATAN
	1.02.03.2.03.0001	Pengembangan Mutu dan Peningkatan Kompetensi Teknis Sumber Daya Manusia Kesehatan Tingkat Daerah Kabupaten/Kota														
			<i>Jumlah Sumber Daya Manusia Kesehatan Tingkat Daerah Kabupaten/Kota yang Ditingkatkan Mutu dan Kompetensinya</i>				75 Orang	61.600.000,00	Semua Kota/Kab, Semua Kecamatan, Semua Kel/Desa	DANA TRANSFER UMUM-DANA ALOKASI UMUM	-	Meningkatkan kualitas Sumberdaya Manusia Peningkatan kualitas hidup masyarakat yang aman, religius dan berbudaya;	-		215.000.000,00	DINAS KESEHATAN

NO	KODE	URUSAN / BIDANG URUSAN / PROGRAM / KEGIATAN / SUB KEGIATAN	INDIKATOR PROGRAM / KEGIATAN / SUB KEGIATAN	TARGET AKHIR PERIODE RENSTRA OPD	REALISASI CAPAIAN RENJA OPD TAHUN 2022	PRAKIRAAN CAPAIAN TARGET RENJA OPD TAHUN 2023	CAPAIAN KINERJA DAN KERANGKA PENDANAAN						KELOMPOK SASARAN	PRAKIRAAN MAJU RENCANA TAHUN 2025		PERANGKAT DAERAH PENANGGUNG JAWAB
							TARGET 2024	PAGU INDIKATIF (Rp)	LOKASI	SUMBER DANA	PRIORITAS			TARGET	PAGU INDIKATIF (Rp)	
											NASIONAL	DAERAH				
1	2	3	4	5	6	7	8	9	10	11	12	13	14	15	16	17
4.	1.02.04	PROGRAM SEDIAAN FARMASI, ALAT KESEHATAN DAN MAKANAN MINUMAN	-	-			-	45.000.000,00						-	273.864.000,00	
	1.02.04.2.01	Pemberian Izin Apotek, Toko Obat, Toko Alat Kesehatan dan Optikal, Usaha Mikro Obat Tradisional (UMOT)	-	-			-	15.000.000,00			-	Meningkatkan kualitas Sumberdaya Manusia Peningkatan kualitas hidup masyarakat yang aman, religius dan berbudaya;	-	-	21.000.000,00	DINAS KESEHATAN
	1.02.04.2.01.0001	Pengendalian dan Pengawasan serta Tindak Lanjut Pengawasan Perizinan Apotek, Toko Obat, Toko Alat Kesehatan, dan Optikal, Usaha Mikro Obat Tradisional (UMOT)														
			<i>Jumlah Dokumen Hasil Pengendalian dan Pengawasan serta Tindak Lanjut Pengawasan Perizinan Apotek, Toko Obat, Toko Alat Kesehatan, dan Optikal, Usaha Mikro Obat Tradisional (UMOT)</i>				15 Dokumen	15.000.000,00	Kab. Lampung Timur, Semua Kecamatan, Semua Kel/Desa	DANA TRANSFER UMUM-DANA ALOKASI UMUM	-	Meningkatkan kualitas Sumberdaya Manusia Peningkatan kualitas hidup masyarakat yang aman, religius dan berbudaya;	-		21.000.000,00	DINAS KESEHATAN
	1.02.04.2.03	Penerbitan Sertifikat Produksi Pangan Industri Rumah Tangga dan Nomor P-IRT sebagai Izin Produksi, untuk Produk Makanan Minuman Tertentu yang Dapat Diproduksi oleh Industri Rumah Tangga	-	-			-	15.000.000,00			-	Meningkatkan kualitas Sumberdaya Manusia Peningkatan kualitas hidup masyarakat yang aman, religius dan berbudaya;	-	-	142.864.000,00	DINAS KESEHATAN
	1.02.04.2.03.0001	Pengendalian dan Pengawasan serta Tindak Lanjut Pengawasan Sertifikat Produksi Pangan Industri Rumah Tangga dan Nomor P-IRT sebagai Izin Produksi, untuk Produk Makanan Minuman Tertentu yang Dapat Diproduksi oleh Industri Rumah Tangga														
			<i>Jumlah Dokumen Hasil Pengendalian dan Pengawasan serta Tindak Lanjut Pengawasan Sertifikat Produksi Pangan Industri Rumah Tangga dan Nomor P-IRT sebagai Izin Produksi, untuk Produk Makanan Minuman Tertentu yang Dapat Diproduksi oleh Industri Rumah Tangga</i>				1 Dokumen	15.000.000,00	Kab. Lampung Timur, Semua Kecamatan, Semua Kel/Desa	DANA TRANSFER UMUM-DANA ALOKASI UMUM	-	Meningkatkan kualitas Sumberdaya Manusia Peningkatan kualitas hidup masyarakat yang aman, religius dan berbudaya;	-		142.864.000,00	DINAS KESEHATAN

NO	KODE	URUSAN / BIDANG URUSAN / PROGRAM / KEGIATAN / SUB KEGIATAN	INDIKATOR PROGRAM / KEGIATAN / SUB KEGIATAN	TARGET AKHIR PERIODE RENSTRA OPD	REALISASI CAPAIAN RENJA OPD TAHUN 2022	PRAKIRAAN CAPAIAN TARGET RENJA OPD TAHUN 2023	CAPAIAN KINERJA DAN KERANGKA PENDANAAN						KELOMPOK SASARAN	PRAKIRAAN MAJU RENCANA TAHUN 2025		PERANGKAT DAERAH PENANGGUNG JAWAB
							TARGET 2024	PAGU INDIKATIF (Rp)	LOKASI	SUMBER DANA	PRIORITAS			TARGET	PAGU INDIKATIF (Rp)	
											NASIONAL	DAERAH				
1	2	3	4	5	6	7	8	9	10	11	12	13	14	15	16	17
	1.02.04.2.06	Pemeriksaan dan Tindak Lanjut Hasil Pemeriksaan Post Market pada Produksi dan Produk Makanan Minuman Industri Rumah Tangga	-	-			-	15.000.000,00			-	Meningkatkan kualitas Sumberdaya Manusia Peningkatan kualitas hidup masyarakat yang aman, religius dan berbudaya;	-	-	110.000.000,00	DINAS KESEHATAN
	1.02.04.2.06.0001	Pemeriksaan Post Market pada Produk Makanan-Minuman Industri Rumah Tangga yang Beredar dan Pengawasan serta Tindak Lanjut Pengawasan														
			<i>Jumlah Produk dan Sarana Produksi Makanan-Minuman Industri Rumah Tangga Beredar yang Dilakukan Pemeriksaan Post Market dalam rangka Tindak Lanjut Pengawasan</i>				30 Unit	15.000.000,00	Kab. Lampung Timur, Semua Kecamatan, Semua Kel/Desa	DANA TRANSFER UMUM-DANA ALOKASI UMUM	-	Meningkatkan kualitas Sumberdaya Manusia Peningkatan kualitas hidup masyarakat yang aman, religius dan berbudaya;	-		110.000.000,00	DINAS KESEHATAN
5.	1.02.05	PROGRAM PEMBERDAYAAN MASYARAKAT BIDANG KESEHATAN	-	-			-	545.260.000,00						-	5.165.000.000,00	
	1.02.05.2.01	Advokasi, Pemberdayaan, Kemitraan, Peningkatan Peran serta Masyarakat dan Lintas Sektor Tingkat Daerah Kabupaten/Kota	-	-			-	448.260.000,00			-	Meningkatkan kualitas Sumberdaya Manusia Peningkatan kualitas hidup masyarakat yang aman, religius dan berbudaya;	-	-	4.330.000.000,00	DINAS KESEHATAN
	1.02.05.2.01.0001	Peningkatan Upaya Promosi Kesehatan, Advokasi, Kemitraan dan Pemberdayaan Masyarakat														
			<i>Jumlah Dokumen Promosi Kesehatan, Advokasi, Kemitraan dan Pemberdayaan Masyarakat</i>				1 Dokumen	448.260.000,00	Semua Kota/Kab, Semua Kecamatan, Semua Kel/Desa	DANA TRANSFER UMUM-DANA ALOKASI UMUM	-	Meningkatkan kualitas Sumberdaya Manusia Peningkatan kualitas hidup masyarakat yang aman, religius dan berbudaya;	-		4.330.000.000,00	DINAS KESEHATAN

NO	KODE	URUSAN / BIDANG URUSAN / PROGRAM / KEGIATAN / SUB KEGIATAN	INDIKATOR PROGRAM / KEGIATAN / SUB KEGIATAN	TARGET AKHIR PERIODE RENSTRA OPD	REALISASI CAPAIAN RENJA OPD TAHUN 2022	PRAKIRAAN CAPAIAN TARGET RENJA OPD TAHUN 2023	CAPAIAN KINERJA DAN KERANGKA PENDANAAN						KELOMPOK SASARAN	PRAKIRAAN MAJU RENCANA TAHUN 2025		PERANGKAT DAERAH PENANGGUNG JAWAB
							TARGET 2024	PAGU INDIKATIF (Rp)	LOKASI	SUMBER DANA	PRIORITAS			TARGET	PAGU INDIKATIF (Rp)	
											NASIONAL	DAERAH				
1	2	3	4	5	6	7	8	9	10	11	12	13	14	15	16	17
	1.02.05.2.02	Pelaksanaan Sehat dalam rangka Promotif Preventif Tingkat Daerah Kabupaten/Kota	-	-			-	35.000.000,00			-	Meningkatkan kualitas Sumberdaya Manusia Peningkatan kualitas hidup masyarakat yang aman, religius dan berbudaya;	-	-	70.000.000,00	DINAS KESEHATAN
	1.02.05.2.02.0001	Penyelenggaraan Promosi Kesehatan dan Gerakan Hidup Bersih dan Sehat														
			<i>Jumlah Dokumen Hasil Penyelenggaraan Promosi Kesehatan dan Gerakan Hidup Bersih dan Sehat</i>				1 Dokumen	35.000.000,00	Semua Kota/Kab, Semua Kecamatan, Semua Kel/Desa	DANA TRANSFER UMUM-DANA ALOKASI UMUM	-	Meningkatkan kualitas Sumberdaya Manusia Peningkatan kualitas hidup masyarakat yang aman, religius dan berbudaya;	-		70.000.000,00	DINAS KESEHATAN
	1.02.05.2.03	Pengembangan dan Pelaksanaan Upaya Kesehatan Bersumber Daya Masyarakat (UKBM) Tingkat Daerah Kabupaten/Kota	-	-			-	62.000.000,00			-	Meningkatkan kualitas Sumberdaya Manusia Peningkatan kualitas hidup masyarakat yang aman, religius dan berbudaya;	-	-	765.000.000,00	DINAS KESEHATAN
	1.02.05.2.03.0001	Bimbingan Teknis dan Supervisi Pengembangan dan Pelaksanaan Upaya Kesehatan Bersumber Daya Masyarakat (UKBM)														
			<i>Jumlah Dokumen Hasil Bimbingan Teknis dan Supervisi Upaya Kesehatan Bersumber Daya Masyarakat (UKBM)</i>				1 Dokumen	62.000.000,00	Semua Kota/Kab, Semua Kecamatan, Semua Kel/Desa	DANA TRANSFER UMUM-DANA ALOKASI UMUM	-	Meningkatkan kualitas Sumberdaya Manusia Peningkatan kualitas hidup masyarakat yang aman, religius dan berbudaya;	-		765.000.000,00	DINAS KESEHATAN
		RUMAH SAKIT UMUM DAERAH SUKADANA						66.730.188.131,00							68.719.000.000,00	
	1	URUSAN PEMERINTAHAN WAJIB YANG BERKAITAN DENGAN PELAYANAN DASAR						66.730.188.131,00							68.719.000.000,00	
	1.02	URUSAN PEMERINTAHAN BIDANG KESEHATAN						66.730.188.131,00							68.719.000.000,00	
1.	1.02.01	PROGRAM PENUNJANG URUSAN PEMERINTAHAN DAERAH KABUPATEN/KOTA	-	-			-	66.730.188.131,00						-	68.719.000.000,00	

NO	KODE	URUSAN / BIDANG URUSAN / PROGRAM / KEGIATAN / SUB KEGIATAN	INDIKATOR PROGRAM / KEGIATAN / SUB KEGIATAN	TARGET AKHIR PERIODE RENSTRA OPD	REALISASI CAPAIAN RENJA OPD TAHUN 2022	PRAKIRAAN CAPAIAN TARGET RENJA OPD TAHUN 2023	CAPAIAN KINERJA DAN KERANGKA PENDANAAN						KELOMPOK SASARAN	PRAKIRAAN MAJU RENCANA TAHUN 2025		PERANGKAT DAERAH PENANGGUNG JAWAB
							TARGET 2024	PAGU INDIKATIF (Rp)	LOKASI	SUMBER DANA	PRIORITAS			TARGET	PAGU INDIKATIF (Rp)	
											NASIONAL	DAERAH				
1	2	3	4	5	6	7	8	9	10	11	12	13	14	15	16	17
	1.02.01.2.02	Administrasi Keuangan Perangkat Daerah	-	-			-	23.661.083.371,00			-	Reformasi Birokrasi Peningkatan Kualitas Layanan Publik dan Reformasi Birokrasi;	-	-	28.789.000.000,00	RUMAH SAKIT UMUM DAERAH SUKADANA
	1.02.01.2.02.0001	Penyediaan Gaji dan Tunjangan ASN														
			<i>Jumlah Orang yang Menerima Gaji dan Tunjangan ASN</i>				198 Orang/bulan	23.661.083.371,00	Kab. Lampung Timur, Sukadana, Semua Kel/Desa	DANA TRANSFER UMUM-DANA ALOKASI UMUM	-	Reformasi Birokrasi Peningkatan Kualitas Layanan Publik dan Reformasi Birokrasi;	-		28.789.000.000,00	RUMAH SAKIT UMUM DAERAH SUKADANA
	1.02.01.2.10	Peningkatan Pelayanan BLUD	-	-			-	43.069.104.760,00			-	Reformasi Birokrasi Peningkatan Kualitas Layanan Publik dan Reformasi Birokrasi;	-	-	39.930.000.000,00	RUMAH SAKIT UMUM DAERAH SUKADANA
	1.02.01.2.10.0001	Pelayanan dan Penunjang Pelayanan BLUD														
			<i>Jumlah BLUD yang Menyediakan Pelayanan dan Penunjang Pelayanan</i>				1 Unit Kerja	43.069.104.760,00	Kab. Lampung Timur, Sukadana, Semua Kel/Desa	PENDAPATAN DARI BLUD	-	Reformasi Birokrasi Peningkatan Kualitas Layanan Publik dan Reformasi Birokrasi;	-		39.930.000.000,00	RUMAH SAKIT UMUM DAERAH SUKADANA
		PUSKESMAS SEKAMPUNG						1.920.772.000,00							1.920.772.000,00	
	1	URUSAN PEMERINTAHAN WAJIB YANG BERKAITAN DENGAN PELAYANAN DASAR						1.920.772.000,00							1.920.772.000,00	
	1.02	URUSAN PEMERINTAHAN BIDANG KESEHATAN						1.920.772.000,00							1.920.772.000,00	
1.	1.02.01	PROGRAM PENUNJANG URUSAN PEMERINTAHAN DAERAH KABUPATEN/KOTA	-	-			-	1.920.772.000,00						-	1.920.772.000,00	
	1.02.01.2.10	Peningkatan Pelayanan BLUD	-	-			-	1.920.772.000,00			-	Meningkatkan kualitas Sumberdaya Manusia Peningkatan kualitas hidup masyarakat yang aman, religius dan berbudaya;	-	-	1.920.772.000,00	PUSKESMAS SEKAMPUNG

NO	KODE	URUSAN / BIDANG URUSAN / PROGRAM / KEGIATAN / SUB KEGIATAN	INDIKATOR PROGRAM / KEGIATAN / SUB KEGIATAN	TARGET AKHIR PERIODE RENSTRA OPD	REALISASI CAPAIAN RENJA OPD TAHUN 2022	PRAKIRAAN CAPAIAN TARGET RENJA OPD TAHUN 2023	CAPAIAN KINERJA DAN KERANGKA PENDANAAN						KELOMPOK SASARAN	PRAKIRAAN MAJU RENCANA TAHUN 2025		PERANGKAT DAERAH PENANGGUNG JAWAB	
							TARGET 2024	PAGU INDIKATIF (Rp)	LOKASI	SUMBER DANA	PRIORITAS			TARGET	PAGU INDIKATIF (Rp)		
											NASIONAL	DAERAH					
1	2	3	4	5	6	7	8	9	10	11	12	13	14	15	16	17	
	1.02.01.2.10.0001	Pelayanan dan Penunjang Pelayanan BLUD															
			<i>Jumlah BLUD yang Menyediakan Pelayanan dan Penunjang Pelayanan</i>				1 Unit Kerja	1.920.772.000,00	Kab. Lampung Timur, Sekampung, Semua Kel/Desa	PENDAPATAN DARI BLUD	-	Meningkatkan kualitas Sumberdaya Manusia Peningkatan kualitas hidup masyarakat yang aman, religius dan berbudaya;	-		1.920.772.000,00	PUSKESMAS SEKAMPUNG	
		PUSKESMAS TANJUNG HARAPAN							1.130.000.000,00							1.130.000.000,00	
	1	URUSAN PEMERINTAHAN WAJIB YANG BERKAITAN DENGAN PELAYANAN DASAR						1.130.000.000,00							1.130.000.000,00		
	1.02	URUSAN PEMERINTAHAN BIDANG KESEHATAN						1.130.000.000,00							1.130.000.000,00		
1.	1.02.01	PROGRAM PENUNJANG URUSAN PEMERINTAHAN DAERAH KABUPATEN/KOTA	-	-			-	1.130.000.000,00						-	1.130.000.000,00		
	1.02.01.2.10	Peningkatan Pelayanan BLUD	-	-			-	1.130.000.000,00			-	Meningkatkan kualitas Sumberdaya Manusia Peningkatan kualitas hidup masyarakat yang aman, religius dan berbudaya;	-	-	1.130.000.000,00	PUSKESMAS TANJUNG HARAPAN	
	1.02.01.2.10.0001	Pelayanan dan Penunjang Pelayanan BLUD															
			<i>Jumlah BLUD yang Menyediakan Pelayanan dan Penunjang Pelayanan</i>				1 Unit Kerja	1.130.000.000,00	Kab. Lampung Timur, Marga Tiga, Tanjung Harapan	PENDAPATAN DARI BLUD	-	Meningkatkan kualitas Sumberdaya Manusia Peningkatan kualitas hidup masyarakat yang aman, religius dan berbudaya;	-		1.130.000.000,00	PUSKESMAS TANJUNG HARAPAN	
		PUSKESMAS KARYA TANI							917.771.000,00							917.771.000,00	
	1	URUSAN PEMERINTAHAN WAJIB YANG BERKAITAN DENGAN PELAYANAN DASAR						917.771.000,00							917.771.000,00		
	1.02	URUSAN PEMERINTAHAN BIDANG KESEHATAN						917.771.000,00							917.771.000,00		

NO	KODE	URUSAN / BIDANG URUSAN / PROGRAM / KEGIATAN / SUB KEGIATAN	INDIKATOR PROGRAM / KEGIATAN / SUB KEGIATAN	TARGET AKHIR PERIODE RENSTRA OPD	REALISASI CAPAIAN RENJA OPD TAHUN 2022	PRAKIRAAN CAPAIAN TARGET RENJA OPD TAHUN 2023	CAPAIAN KINERJA DAN KERANGKA PENDANAAN					KELOMPOK SASARAN	PRAKIRAAN MAJU RENCANA TAHUN 2025		PERANGKAT DAERAH PENANGGUNG JAWAB	
							TARGET 2024	PAGU INDIKATIF (Rp)	LOKASI	SUMBER DANA	PRIORITAS		TARGET	PAGU INDIKATIF (Rp)		
											NASIONAL					DAERAH
1	2	3	4	5	6	7	8	9	10	11	12	13	14	15	16	17
1.	1.02.01	PROGRAM PENUNJANG URUSAN PEMERINTAHAN DAERAH KABUPATEN/KOTA	-	-			-	917.771.000,00						-	917.771.000,00	
	1.02.01.2.10	Peningkatan Pelayanan BLUD	-	-			-	917.771.000,00			-	Meningkatk an kualitas Sumberday a Manusia Peningkata n kualitas hidup masyarakat yang aman, religius dan berbudaya;	-	-	917.771.000,00	PUSKESMAS KARYA TANI
	1.02.01.2.10.0001	Pelayanan dan Penunjang Pelayanan BLUD														
			<i>Jumlah BLUD yang Menyediakan Pelayanan dan Penunjang Pelayanan</i>				1 Unit Kerja	917.771.000,00	Kab. Lampung Timur, Labuhan Maringgai, Karya Tani	PENDAPATAN DARI BLUD	-	Meningkatk an kualitas Sumberday a Manusia Peningkata n kualitas hidup masyarakat yang aman, religius dan berbudaya;	-		917.771.000,00	PUSKESMAS KARYA TANI
		PUSKESMAS MARGOTOTO						1.392.634.000,00							1.392.634.000,00	
	1	URUSAN PEMERINTAHAN WAJIB YANG BERKAITAN DENGAN PELAYANAN DASAR						1.392.634.000,00							1.392.634.000,00	
	1.02	URUSAN PEMERINTAHAN BIDANG KESEHATAN						1.392.634.000,00							1.392.634.000,00	
1.	1.02.01	PROGRAM PENUNJANG URUSAN PEMERINTAHAN DAERAH KABUPATEN/KOTA	-	-			-	1.392.634.000,00						-	1.392.634.000,00	
	1.02.01.2.10	Peningkatan Pelayanan BLUD	-	-			-	1.392.634.000,00			-	Meningkatk an kualitas Sumberday a Manusia Peningkata n kualitas hidup masyarakat yang aman, religius dan berbudaya;	-	-	1.392.634.000,00	PUSKESMAS MARGOTOTO
	1.02.01.2.10.0001	Pelayanan dan Penunjang Pelayanan BLUD														

NO	KODE	URUSAN / BIDANG URUSAN / PROGRAM / KEGIATAN / SUB KEGIATAN	INDIKATOR PROGRAM / KEGIATAN / SUB KEGIATAN	TARGET AKHIR PERIODE RENSTRA OPD	REALISASI CAPAIAN RENJA OPD TAHUN 2022	PRAKIRAAN CAPAIAN TARGET RENJA OPD TAHUN 2023	CAPAIAN KINERJA DAN KERANGKA PENDANAAN						KELOMPOK SASARAN	PRAKIRAAN MAJU RENCANA TAHUN 2025		PERANGKAT DAERAH PENANGGUNG JAWAB	
							TARGET 2024	PAGU INDIKATIF (Rp)	LOKASI	SUMBER DANA	PRIORITAS			TARGET	PAGU INDIKATIF (Rp)		
											NASIONAL	DAERAH					
1	2	3	4	5	6	7	8	9	10	11	12	13	14	15	16	17	
			<i>Jumlah BLUD yang Menyediakan Pelayanan dan Penunjang Pelayanan</i>				1 Unit Kerja	1.392.634.000,00	Kab. Lampung Timur, Metro Kibang, Semua Kel/Desa	PENDAPATAN DARI BLUD	-	Meningkatkan kualitas Sumberdaya Manusia Peningkatan kualitas hidup masyarakat yang aman, religius dan berbudaya;	-		1.392.634.000,00	PUSKESMAS MARGOTOTO	
		PUSKESMAS ADIREJO							1.374.545.222,00							1.374.545.222,00	
	1	URUSAN PEMERINTAHAN WAJIB YANG BERKAITAN DENGAN PELAYANAN DASAR						1.374.545.222,00							1.374.545.222,00		
	1.02	URUSAN PEMERINTAHAN BIDANG KESEHATAN						1.374.545.222,00							1.374.545.222,00		
1.	1.02.01	PROGRAM PENUNJANG URUSAN PEMERINTAHAN DAERAH KABUPATEN/KOTA	-	-			-	1.374.545.222,00						-	1.374.545.222,00		
	1.02.01.2.10	Peningkatan Pelayanan BLUD	-	-			-	1.374.545.222,00			-	Meningkatkan kualitas Sumberdaya Manusia Peningkatan kualitas hidup masyarakat yang aman, religius dan berbudaya;	-	-	1.374.545.222,00	PUSKESMAS ADIREJO	
	1.02.01.2.10.0001	Pelayanan dan Penunjang Pelayanan BLUD															
			<i>Jumlah BLUD yang Menyediakan Pelayanan dan Penunjang Pelayanan</i>				1 Unit Kerja	1.374.545.222,00	Kab. Lampung Timur, Jabung, Adirejo	PENDAPATAN DARI BLUD	-	Meningkatkan kualitas Sumberdaya Manusia Peningkatan kualitas hidup masyarakat yang aman, religius dan berbudaya;	-		1.374.545.222,00	PUSKESMAS ADIREJO	
		PUSKESMAS WANA							1.522.724.000,00							1.522.724.000,00	
	1	URUSAN PEMERINTAHAN WAJIB YANG BERKAITAN DENGAN PELAYANAN DASAR						1.522.724.000,00							1.522.724.000,00		
	1.02	URUSAN PEMERINTAHAN BIDANG KESEHATAN						1.522.724.000,00							1.522.724.000,00		

NO	KODE	URUSAN / BIDANG URUSAN / PROGRAM / KEGIATAN / SUB KEGIATAN	INDIKATOR PROGRAM / KEGIATAN / SUB KEGIATAN	TARGET AKHIR PERIODE RENSTRA OPD	REALISASI CAPAIAN RENJA OPD TAHUN 2022	PRAKIRAAN CAPAIAN TARGET RENJA OPD TAHUN 2023	CAPAIAN KINERJA DAN KERANGKA PENDANAAN						KELOMPOK SASARAN	PRAKIRAAN MAJU RENCANA TAHUN 2025		PERANGKAT DAERAH PENANGGUNG JAWAB
							TARGET 2024	PAGU INDIKATIF (Rp)	LOKASI	SUMBER DANA	PRIORITAS			TARGET	PAGU INDIKATIF (Rp)	
											NASIONAL	DAERAH				
1	2	3	4	5	6	7	8	9	10	11	12	13	14	15	16	17
1.	1.02.01	PROGRAM PENUNJANG URUSAN PEMERINTAHAN DAERAH KABUPATEN/KOTA	-	-			-	1.522.724.000,00						-	1.522.724.000,00	
	1.02.01.2.10	Peningkatan Pelayanan BLUD	-	-			-	1.522.724.000,00			-	Meningkatk an kualitas Sumberday a Manusia Peningkata n kualitas hidup masyarakat yang aman, religius dan berbudaya;	-	-	1.522.724.000,00	PUSKESMAS WANA
	1.02.01.2.10.0001	Pelayanan dan Penunjang Pelayanan BLUD														
			<i>Jumlah BLUD yang Menyediakan Pelayanan dan Penunjang Pelayanan</i>				1 Unit Kerja	1.522.724.000,00	Kab. Lampung Timur, Melinting, Semua Kel/Desa	PENDAPATAN DARI BLUD	-	Meningkatk an kualitas Sumberday a Manusia Peningkata n kualitas hidup masyarakat yang aman, religius dan berbudaya;	-		1.522.724.000,00	PUSKESMAS WANA
		PUSKESMAS LABUHAN MARINGGAI						3.953.500.000,00							3.953.500.000,00	
	1	URUSAN PEMERINTAHAN WAJIB YANG BERKAITAN DENGAN PELAYANAN DASAR						3.953.500.000,00							3.953.500.000,00	
	1.02	URUSAN PEMERINTAHAN BIDANG KESEHATAN						3.953.500.000,00							3.953.500.000,00	
1.	1.02.01	PROGRAM PENUNJANG URUSAN PEMERINTAHAN DAERAH KABUPATEN/KOTA	-	-			-	3.953.500.000,00						-	3.953.500.000,00	
	1.02.01.2.10	Peningkatan Pelayanan BLUD	-	-			-	3.953.500.000,00			-	Meningkatk an kualitas Sumberday a Manusia Peningkata n kualitas hidup masyarakat yang aman, religius dan berbudaya;	-	-	3.953.500.000,00	PUSKESMAS LABUHAN MARINGGAI
	1.02.01.2.10.0001	Pelayanan dan Penunjang Pelayanan BLUD														

NO	KODE	URUSAN / BIDANG URUSAN / PROGRAM / KEGIATAN / SUB KEGIATAN	INDIKATOR PROGRAM / KEGIATAN / SUB KEGIATAN	TARGET AKHIR PERIODE RENSTRA OPD	REALISASI CAPAIAN RENJA OPD TAHUN 2022	PRAKIRAAN CAPAIAN TARGET RENJA OPD TAHUN 2023	CAPAIAN KINERJA DAN KERANGKA PENDANAAN						KELOMPOK SASARAN	PRAKIRAAN MAJU RENCANA TAHUN 2025		PERANGKAT DAERAH PENANGGUNG JAWAB
							TARGET 2024	PAGU INDIKATIF (Rp)	LOKASI	SUMBER DANA	PRIORITAS			TARGET	PAGU INDIKATIF (Rp)	
											NASIONAL	DAERAH				
1	2	3	4	5	6	7	8	9	10	11	12	13	14	15	16	17
			<i>Jumlah BLUD yang Menyediakan Pelayanan dan Penunjang Pelayanan</i>				1 Unit Kerja	3.953.500.000,00	Kab. Lampung Timur, Labuhan Maringgai, Semua Kel/Desa	PENDAPATAN DARI BLUD	-	Meningkatkan kualitas Sumberdaya Manusia Peningkatan kualitas hidup masyarakat yang aman, religius dan berbudaya;	-		3.953.500.000,00	PUSKESMAS LABUHAN MARINGGAI
		PUSKESMAS TRIMULYO						882.700.000,00							882.700.000,00	
	1	URUSAN PEMERINTAHAN WAJIB YANG BERKAITAN DENGAN PELAYANAN DASAR						882.700.000,00							882.700.000,00	
	1.02	URUSAN PEMERINTAHAN BIDANG KESEHATAN						882.700.000,00							882.700.000,00	
1.	1.02.01	PROGRAM PENUNJANG URUSAN PEMERINTAHAN DAERAH KABUPATEN/KOTA	-	-			-	882.700.000,00						-	882.700.000,00	
	1.02.01.2.10	Peningkatan Pelayanan BLUD	-	-			-	882.700.000,00			-	Meningkatkan kualitas Sumberdaya Manusia Peningkatan kualitas hidup masyarakat yang aman, religius dan berbudaya;	-	-	882.700.000,00	PUSKESMAS TRIMULYO
	1.02.01.2.10.0001	Pelayanan dan Penunjang Pelayanan BLUD														
			<i>Jumlah BLUD yang Menyediakan Pelayanan dan Penunjang Pelayanan</i>				1 Unit Kerja	882.700.000,00	Kab. Lampung Timur, Sekampung, Semua Kel/Desa	PENDAPATAN DARI BLUD	-	Meningkatkan kualitas Sumberdaya Manusia Peningkatan kualitas hidup masyarakat yang aman, religius dan berbudaya;	-		882.700.000,00	PUSKESMAS TRIMULYO
		PUSKESMAS PAKUAN AJI						946.660.000,00							946.660.000,00	
	1	URUSAN PEMERINTAHAN WAJIB YANG BERKAITAN DENGAN PELAYANAN DASAR						946.660.000,00							946.660.000,00	
	1.02	URUSAN PEMERINTAHAN BIDANG KESEHATAN						946.660.000,00							946.660.000,00	

NO	KODE	URUSAN / BIDANG URUSAN / PROGRAM / KEGIATAN / SUB KEGIATAN	INDIKATOR PROGRAM / KEGIATAN / SUB KEGIATAN	TARGET AKHIR PERIODE RENSTRA OPD	REALISASI CAPAIAN RENJA OPD TAHUN 2022	PRAKIRAAN CAPAIAN TARGET RENJA OPD TAHUN 2023	CAPAIAN KINERJA DAN KERANGKA PENDANAAN						KELOMPOK SASARAN	PRAKIRAAN MAJU RENCANA TAHUN 2025		PERANGKAT DAERAH PENANGGUNG JAWAB
							TARGET 2024	PAGU INDIKATIF (Rp)	LOKASI	SUMBER DANA	PRIORITAS			TARGET	PAGU INDIKATIF (Rp)	
											NASIONAL	DAERAH				
1	2	3	4	5	6	7	8	9	10	11	12	13	14	15	16	17
1.	1.02.01	PROGRAM PENUNJANG URUSAN PEMERINTAHAN DAERAH KABUPATEN/KOTA	-	-			-	946.660.000,00						-	946.660.000,00	
	1.02.01.2.10	Peningkatan Pelayanan BLUD	-	-			-	946.660.000,00			-	Meningkatkan kualitas Sumberdaya Manusia Peningkatan kualitas hidup masyarakat yang aman, religius dan berbudaya;	-	-	946.660.000,00	PUSKESMAS PAKUAN AJI
	1.02.01.2.10.0001	Pelayanan dan Penunjang Pelayanan BLUD														
			<i>Jumlah BLUD yang Menyediakan Pelayanan dan Penunjang Pelayanan</i>				1 Unit Kerja	946.660.000,00	Kab. Lampung Timur, Sukadana, Pakuan Aji	PENDAPATAN DARI BLUD	-	Meningkatkan kualitas Sumberdaya Manusia Peningkatan kualitas hidup masyarakat yang aman, religius dan berbudaya;	-		946.660.000,00	PUSKESMAS PAKUAN AJI
		PUSKESMAS SUKARAJA TIGA						1.016.650.000,00							1.016.650.000,00	
	1	URUSAN PEMERINTAHAN WAJIB YANG BERKAITAN DENGAN PELAYANAN DASAR						1.016.650.000,00							1.016.650.000,00	
	1.02	URUSAN PEMERINTAHAN BIDANG KESEHATAN						1.016.650.000,00							1.016.650.000,00	
1.	1.02.01	PROGRAM PENUNJANG URUSAN PEMERINTAHAN DAERAH KABUPATEN/KOTA	-	-			-	1.016.650.000,00						-	1.016.650.000,00	
	1.02.01.2.10	Peningkatan Pelayanan BLUD	-	-			-	1.016.650.000,00			-	Meningkatkan kualitas Sumberdaya Manusia Peningkatan kualitas hidup masyarakat yang aman, religius dan berbudaya;	-	-	1.016.650.000,00	PUSKESMAS SUKARAJA TIGA
	1.02.01.2.10.0001	Pelayanan dan Penunjang Pelayanan BLUD														

NO	KODE	URUSAN / BIDANG URUSAN / PROGRAM / KEGIATAN / SUB KEGIATAN	INDIKATOR PROGRAM / KEGIATAN / SUB KEGIATAN	TARGET AKHIR PERIODE RENSTRA OPD	REALISASI CAPAIAN RENJA OPD TAHUN 2022	PRAKIRAAN CAPAIAN TARGET RENJA OPD TAHUN 2023	CAPAIAN KINERJA DAN KERANGKA PENDANAAN						KELOMPOK SASARAN	PRAKIRAAN MAJU RENCANA TAHUN 2025		PERANGKAT DAERAH PENANGGUNG JAWAB
							TARGET 2024	PAGU INDIKATIF (Rp)	LOKASI	SUMBER DANA	PRIORITAS			TARGET	PAGU INDIKATIF (Rp)	
											NASIONAL	DAERAH				
1	2	3	4	5	6	7	8	9	10	11	12	13	14	15	16	17
			<i>Jumlah BLUD yang Menyediakan Pelayanan dan Penunjang Pelayanan</i>				1 Unit Kerja	1.016.650.000,00	Kab. Lampung Timur, Marga Tiga, Semua Kel/Desa	PENDAPATAN DARI BLUD	-	Meningkatkan kualitas Sumberdaya Manusia Peningkatan kualitas hidup masyarakat yang aman, religius dan berbudaya;	-		1.016.650.000,00	PUSKESMAS SUKARAJA TIGA
PUSKESMAS PASIR SAKTI								2.422.835.000,00							2.422.835.000,00	
	1	URUSAN PEMERINTAHAN WAJIB YANG BERKAITAN DENGAN PELAYANAN DASAR						2.422.835.000,00							2.422.835.000,00	
	1.02	URUSAN PEMERINTAHAN BIDANG KESEHATAN						2.422.835.000,00							2.422.835.000,00	
1.	1.02.01	PROGRAM PENUNJANG URUSAN PEMERINTAHAN DAERAH KABUPATEN/KOTA	-	-			-	2.422.835.000,00						-	2.422.835.000,00	
	1.02.01.2.10	Peningkatan Pelayanan BLUD	-	-			-	2.422.835.000,00			-	Meningkatkan kualitas Sumberdaya Manusia Peningkatan kualitas hidup masyarakat yang aman, religius dan berbudaya;	-	-	2.422.835.000,00	PUSKESMAS PASIR SAKTI
	1.02.01.2.10.0001	Pelayanan dan Penunjang Pelayanan BLUD														
			<i>Jumlah BLUD yang Menyediakan Pelayanan dan Penunjang Pelayanan</i>				1 Unit Kerja	2.422.835.000,00	Kab. Lampung Timur, Pasir Sakti, Semua Kel/Desa	PENDAPATAN DARI BLUD	-	Meningkatkan kualitas Sumberdaya Manusia Peningkatan kualitas hidup masyarakat yang aman, religius dan berbudaya;	-		2.422.835.000,00	PUSKESMAS PASIR SAKTI
PUSKESMAS DONOMULYO								977.655.000,00							977.655.000,00	
	1	URUSAN PEMERINTAHAN WAJIB YANG BERKAITAN DENGAN PELAYANAN DASAR						977.655.000,00							977.655.000,00	
	1.02	URUSAN PEMERINTAHAN BIDANG KESEHATAN						977.655.000,00							977.655.000,00	

NO	KODE	URUSAN / BIDANG URUSAN / PROGRAM / KEGIATAN / SUB KEGIATAN	INDIKATOR PROGRAM / KEGIATAN / SUB KEGIATAN	TARGET AKHIR PERIODE RENSTRA OPD	REALISASI CAPAIAN RENJA OPD TAHUN 2022	PRAKIRAAN CAPAIAN TARGET RENJA OPD TAHUN 2023	CAPAIAN KINERJA DAN KERANGKA PENDANAAN						KELOMPOK SASARAN	PRAKIRAAN MAJU RENCANA TAHUN 2025		PERANGKAT DAERAH PENANGGUNG JAWAB
							TARGET 2024	PAGU INDIKATIF (Rp)	LOKASI	SUMBER DANA	PRIORITAS			TARGET	PAGU INDIKATIF (Rp)	
											NASIONAL	DAERAH				
1	2	3	4	5	6	7	8	9	10	11	12	13	14	15	16	17
1.	1.02.01	PROGRAM PENUNJANG URUSAN PEMERINTAHAN DAERAH KABUPATEN/KOTA	-	-			-	977.655.000,00						-	977.655.000,00	
	1.02.01.2.10	Peningkatan Pelayanan BLUD	-	-			-	977.655.000,00			-	Meningkatk an kualitas Sumberday a Manusia Peningkata n kualitas hidup masyarakat yang aman, religius dan berbudaya;	-	-	977.655.000,00	PUSKESMAS DONOMULYO
	1.02.01.2.10.0001	Pelayanan dan Penunjang Pelayanan BLUD														
			<i>Jumlah BLUD yang Menyediakan Pelayanan dan Penunjang Pelayanan</i>				1 Unit Kerja	977.655.000,00	Kab. Lampung Timur, Bumi Agung, Semua Kel/Desa	PENDAPATAN DARI BLUD	-	Meningkatk an kualitas Sumberday a Manusia Peningkata n kualitas hidup masyarakat yang aman, religius dan berbudaya;	-		977.655.000,00	PUSKESMAS DONOMULYO
		PUSKESMAS SIDOREJO						1.400.473.000,00							1.400.473.000,00	
	1	URUSAN PEMERINTAHAN WAJIB YANG BERKAITAN DENGAN PELAYANAN DASAR						1.400.473.000,00							1.400.473.000,00	
	1.02	URUSAN PEMERINTAHAN BIDANG KESEHATAN						1.400.473.000,00							1.400.473.000,00	
1.	1.02.01	PROGRAM PENUNJANG URUSAN PEMERINTAHAN DAERAH KABUPATEN/KOTA	-	-			-	1.400.473.000,00						-	1.400.473.000,00	
	1.02.01.2.10	Peningkatan Pelayanan BLUD	-	-			-	1.400.473.000,00			-	Meningkatk an kualitas Sumberday a Manusia Peningkata n kualitas hidup masyarakat yang aman, religius dan berbudaya;	-	-	1.400.473.000,00	PUSKESMAS SIDOREJO
	1.02.01.2.10.0001	Pelayanan dan Penunjang Pelayanan BLUD														

NO	KODE	URUSAN / BIDANG URUSAN / PROGRAM / KEGIATAN / SUB KEGIATAN	INDIKATOR PROGRAM / KEGIATAN / SUB KEGIATAN	TARGET AKHIR PERIODE RENSTRA OPD	REALISASI CAPAIAN RENJA OPD TAHUN 2022	PRAKIRAAN CAPAIAN TARGET RENJA OPD TAHUN 2023	CAPAIAN KINERJA DAN KERANGKA PENDANAAN						KELOMPOK SASARAN	PRAKIRAAN MAJU RENCANA TAHUN 2025		PERANGKAT DAERAH PENANGGUNG JAWAB
							TARGET 2024	PAGU INDIKATIF (Rp)	LOKASI	SUMBER DANA	PRIORITAS			TARGET	PAGU INDIKATIF (Rp)	
											NASIONAL	DAERAH				
1	2	3	4	5	6	7	8	9	10	11	12	13	14	15	16	17
			<i>Jumlah BLUD yang Menyediakan Pelayanan dan Penunjang Pelayanan</i>				1 Unit Kerja	1.400.473.000,00	Kab. Lampung Timur, Sekampung Udik, Semua Kel/Desa	PENDAPATAN DARI BLUD	-	Meningkatkan kualitas Sumberdaya Manusia Peningkatan kualitas hidup masyarakat yang aman, religius dan berbudaya;	-		1.400.473.000,00	PUSKESMAS SIDOREJO
PUSKESMAS BRAJA HARJOSARI								1.534.715.000,00							1.534.715.000,00	
	1	URUSAN PEMERINTAHAN WAJIB YANG BERKAITAN DENGAN PELAYANAN DASAR						1.534.715.000,00							1.534.715.000,00	
	1.02	URUSAN PEMERINTAHAN BIDANG KESEHATAN						1.534.715.000,00							1.534.715.000,00	
1.	1.02.01	PROGRAM PENUNJANG URUSAN PEMERINTAHAN DAERAH KABUPATEN/KOTA	-	-			-	1.534.715.000,00						-	1.534.715.000,00	
	1.02.01.2.10	Peningkatan Pelayanan BLUD	-	-			-	1.534.715.000,00			-	Meningkatkan kualitas Sumberdaya Manusia Peningkatan kualitas hidup masyarakat yang aman, religius dan berbudaya;	-	-	1.534.715.000,00	PUSKESMAS BRAJA HARJOSARI
	1.02.01.2.10.0001	Pelayanan dan Penunjang Pelayanan BLUD														
			<i>Jumlah BLUD yang Menyediakan Pelayanan dan Penunjang Pelayanan</i>				1 Unit Kerja	1.534.715.000,00	Kab. Lampung Timur, Braja Selehah, Semua Kel/Desa	PENDAPATAN DARI BLUD	-	Meningkatkan kualitas Sumberdaya Manusia Peningkatan kualitas hidup masyarakat yang aman, religius dan berbudaya;	-		1.534.715.000,00	PUSKESMAS BRAJA HARJOSARI
PUSKESMAS SUMBER REJO								2.485.920.000,00							2.485.920.000,00	
	1	URUSAN PEMERINTAHAN WAJIB YANG BERKAITAN DENGAN PELAYANAN DASAR						2.485.920.000,00							2.485.920.000,00	
	1.02	URUSAN PEMERINTAHAN BIDANG KESEHATAN						2.485.920.000,00							2.485.920.000,00	

NO	KODE	URUSAN / BIDANG URUSAN / PROGRAM / KEGIATAN / SUB KEGIATAN	INDIKATOR PROGRAM / KEGIATAN / SUB KEGIATAN	TARGET AKHIR PERIODE RENSTRA OPD	REALISASI CAPAIAN RENJA OPD TAHUN 2022	PRAKIRAAN CAPAIAN TARGET RENJA OPD TAHUN 2023	CAPAIAN KINERJA DAN KERANGKA PENDANAAN						KELOMPOK SASARAN	PRAKIRAAN MAJU RENCANA TAHUN 2025		PERANGKAT DAERAH PENANGGUNG JAWAB	
							TARGET 2024	PAGU INDIKATIF (Rp)	LOKASI	SUMBER DANA	PRIORITAS			TARGET	PAGU INDIKATIF (Rp)		
											NASIONAL	DAERAH					
1	2	3	4	5	6	7	8	9	10	11	12	13	14	15	16	17	
1.	1.02.01	PROGRAM PENUNJANG URUSAN PEMERINTAHAN DAERAH KABUPATEN/KOTA	-	-			-	2.485.920.000,00						-	2.485.920.000,00		
	1.02.01.2.10	Peningkatan Pelayanan BLUD	-	-			-	2.485.920.000,00			-	Meningkatkan kualitas Sumberdaya Manusia Peningkatan kualitas hidup masyarakat yang aman, religius dan berbudaya;	-	-	2.485.920.000,00	PUSKESMAS SUMBER REJO	
	1.02.01.2.10.0001	Pelayanan dan Penunjang Pelayanan BLUD															
			<i>Jumlah BLUD yang Menyediakan Pelayanan dan Penunjang Pelayanan</i>				1 Unit Kerja	2.485.920.000,00	Kab. Lampung Timur, Waway Karya, Semua Kel/Desa	PENDAPATAN DARI BLUD	-	Meningkatkan kualitas Sumberdaya Manusia Peningkatan kualitas hidup masyarakat yang aman, religius dan berbudaya;	-		2.485.920.000,00	PUSKESMAS SUMBER REJO	
		PUSKESMAS MATARAM BARU							1.951.564.000,00							1.951.564.000,00	
	1	URUSAN PEMERINTAHAN WAJIB YANG BERKAITAN DENGAN PELAYANAN DASAR						1.951.564.000,00							1.951.564.000,00		
	1.02	URUSAN PEMERINTAHAN BIDANG KESEHATAN						1.951.564.000,00							1.951.564.000,00		
1.	1.02.01	PROGRAM PENUNJANG URUSAN PEMERINTAHAN DAERAH KABUPATEN/KOTA	-	-			-	1.951.564.000,00						-	1.951.564.000,00		
	1.02.01.2.10	Peningkatan Pelayanan BLUD	-	-			-	1.951.564.000,00			-	Meningkatkan kualitas Sumberdaya Manusia Peningkatan kualitas hidup masyarakat yang aman, religius dan berbudaya;	-	-	1.951.564.000,00	PUSKESMAS MATARAM BARU	
	1.02.01.2.10.0001	Pelayanan dan Penunjang Pelayanan BLUD															

NO	KODE	URUSAN / BIDANG URUSAN / PROGRAM / KEGIATAN / SUB KEGIATAN	INDIKATOR PROGRAM / KEGIATAN / SUB KEGIATAN	TARGET AKHIR PERIODE RENSTRA OPD	REALISASI CAPAIAN RENJA OPD TAHUN 2022	PRAKIRAAN CAPAIAN TARGET RENJA OPD TAHUN 2023	CAPAIAN KINERJA DAN KERANGKA PENDANAAN						KELOMPOK SASARAN	PRAKIRAAN MAJU RENCANA TAHUN 2025		PERANGKAT DAERAH PENANGGUNG JAWAB
							TARGET 2024	PAGU INDIKATIF (Rp)	LOKASI	SUMBER DANA	PRIORITAS			TARGET	PAGU INDIKATIF (Rp)	
											NASIONAL	DAERAH				
1	2	3	4	5	6	7	8	9	10	11	12	13	14	15	16	17
			<i>Jumlah BLUD yang Menyediakan Pelayanan dan Penunjang Pelayanan</i>				1 Unit Kerja	1.951.564.000,00	Kab. Lampung Timur, Mataram Baru, Semua Kel/Desa	PENDAPATAN DARI BLUD	-	Meningkatkan kualitas Sumberdaya Manusia Peningkatan kualitas hidup masyarakat yang aman, religius dan berbudaya;	-		1.951.564.000,00	PUSKESMAS MATARAM BARU
		PUSKESMAS RAMAN UTARA						1.344.538.000,00							1.344.538.000,00	
	1	URUSAN PEMERINTAHAN WAJIB YANG BERKAITAN DENGAN PELAYANAN DASAR						1.344.538.000,00							1.344.538.000,00	
	1.02	URUSAN PEMERINTAHAN BIDANG KESEHATAN						1.344.538.000,00							1.344.538.000,00	
1.	1.02.01	PROGRAM PENUNJANG URUSAN PEMERINTAHAN DAERAH KABUPATEN/KOTA	-	-			-	1.344.538.000,00						-	1.344.538.000,00	
	1.02.01.2.10	Peningkatan Pelayanan BLUD	-	-			-	1.344.538.000,00			-	Meningkatkan kualitas Sumberdaya Manusia Peningkatan kualitas hidup masyarakat yang aman, religius dan berbudaya;	-	-	1.344.538.000,00	PUSKESMAS RAMAN UTARA
	1.02.01.2.10.0001	Pelayanan dan Penunjang Pelayanan BLUD														
			<i>Jumlah BLUD yang Menyediakan Pelayanan dan Penunjang Pelayanan</i>				1 Unit Kerja	1.344.538.000,00	Kab. Lampung Timur, Raman Utara, Kota Raman	PENDAPATAN DARI BLUD	-	Meningkatkan kualitas Sumberdaya Manusia Peningkatan kualitas hidup masyarakat yang aman, religius dan berbudaya;	-		1.344.538.000,00	PUSKESMAS RAMAN UTARA
		PUSKESMAS PUGUNG RAHARJO						1.622.727.000,00							1.622.727.000,00	
	1	URUSAN PEMERINTAHAN WAJIB YANG BERKAITAN DENGAN PELAYANAN DASAR						1.622.727.000,00							1.622.727.000,00	
	1.02	URUSAN PEMERINTAHAN BIDANG KESEHATAN						1.622.727.000,00							1.622.727.000,00	

NO	KODE	URUSAN / BIDANG URUSAN / PROGRAM / KEGIATAN / SUB KEGIATAN	INDIKATOR PROGRAM / KEGIATAN / SUB KEGIATAN	TARGET AKHIR PERIODE RENSTRA OPD	REALISASI CAPAIAN RENJA OPD TAHUN 2022	PRAKIRAAN CAPAIAN TARGET RENJA OPD TAHUN 2023	CAPAIAN KINERJA DAN KERANGKA PENDANAAN					KELOMPOK SASARAN	PRAKIRAAN MAJU RENCANA TAHUN 2025		PERANGKAT DAERAH PENANGGUNG JAWAB	
							TARGET 2024	PAGU INDIKATIF (Rp)	LOKASI	SUMBER DANA	PRIORITAS		TARGET	PAGU INDIKATIF (Rp)		
											NASIONAL					DAERAH
1	2	3	4	5	6	7	8	9	10	11	12	13	14	15	16	17
1.	1.02.01	PROGRAM PENUNJANG URUSAN PEMERINTAHAN DAERAH KABUPATEN/KOTA	-	-			-	1.622.727.000,00						-	1.622.727.000,00	
	1.02.01.2.10	Peningkatan Pelayanan BLUD	-	-			-	1.622.727.000,00			-	Meningkatk an kualitas Sumberday a Manusia Peningkata n kualitas hidup masyarakat yang aman, religius dan berbudaya;	-	-	1.622.727.000,00	PUSKESMAS PUGUNG RAHARJO
	1.02.01.2.10.0001	Pelayanan dan Penunjang Pelayanan BLUD														
			<i>Jumlah BLUD yang Menyediakan Pelayanan dan Penunjang Pelayanan</i>				1 Unit Kerja	1.622.727.000,00	Kab. Lampung Timur, Sekampung Udik, Semua Kel/Desa	PENDAPATAN DARI BLUD	-	Meningkatk an kualitas Sumberday a Manusia Peningkata n kualitas hidup masyarakat yang aman, religius dan berbudaya;	-		1.622.727.000,00	PUSKESMAS PUGUNG RAHARJO
		PUSKESMAS WAY JEPARA						2.610.590.000,00							2.610.590.000,00	
	1	URUSAN PEMERINTAHAN WAJIB YANG BERKAITAN DENGAN PELAYANAN DASAR						2.610.590.000,00							2.610.590.000,00	
	1.02	URUSAN PEMERINTAHAN BIDANG KESEHATAN						2.610.590.000,00							2.610.590.000,00	
1.	1.02.01	PROGRAM PENUNJANG URUSAN PEMERINTAHAN DAERAH KABUPATEN/KOTA	-	-			-	2.610.590.000,00						-	2.610.590.000,00	
	1.02.01.2.10	Peningkatan Pelayanan BLUD	-	-			-	2.610.590.000,00			-	Meningkatk an kualitas Sumberday a Manusia Peningkata n kualitas hidup masyarakat yang aman, religius dan berbudaya;	-	-	2.610.590.000,00	PUSKESMAS WAY JEPARA
	1.02.01.2.10.0001	Pelayanan dan Penunjang Pelayanan BLUD														

NO	KODE	URUSAN / BIDANG URUSAN / PROGRAM / KEGIATAN / SUB KEGIATAN	INDIKATOR PROGRAM / KEGIATAN / SUB KEGIATAN	TARGET AKHIR PERIODE RENSTRA OPD	REALISASI CAPAIAN RENJA OPD TAHUN 2022	PRAKIRAAN CAPAIAN TARGET RENJA OPD TAHUN 2023	CAPAIAN KINERJA DAN KERANGKA PENDANAAN						KELOMPOK SASARAN	PRAKIRAAN MAJU RENCANA TAHUN 2025		PERANGKAT DAERAH PENANGGUNG JAWAB
							TARGET 2024	PAGU INDIKATIF (Rp)	LOKASI	SUMBER DANA	PRIORITAS			TARGET	PAGU INDIKATIF (Rp)	
											NASIONAL	DAERAH				
1	2	3	4	5	6	7	8	9	10	11	12	13	14	15	16	17
			<i>Jumlah BLUD yang Menyediakan Pelayanan dan Penunjang Pelayanan</i>				1 Unit Kerja	2.610.590.000,00	Kab. Lampung Timur, Way Jepara, Semua Kel/Desa	PENDAPATAN DARI BLUD	-	Meningkatkan kualitas Sumberdaya Manusia Peningkatan kualitas hidup masyarakat yang aman, religius dan berbudaya;	-		2.610.590.000,00	PUSKESMAS WAY JEPARA
		PUSKESMAS SRIBHAWONO						2.412.116.000,00							2.412.116.000,00	
	1	URUSAN PEMERINTAHAN WAJIB YANG BERKAITAN DENGAN PELAYANAN DASAR						2.412.116.000,00							2.412.116.000,00	
	1.02	URUSAN PEMERINTAHAN BIDANG KESEHATAN						2.412.116.000,00							2.412.116.000,00	
1.	1.02.01	PROGRAM PENUNJANG URUSAN PEMERINTAHAN DAERAH KABUPATEN/KOTA	-	-			-	2.412.116.000,00						-	2.412.116.000,00	
	1.02.01.2.10	Peningkatan Pelayanan BLUD	-	-			-	2.412.116.000,00			-	Meningkatkan kualitas Sumberdaya Manusia Peningkatan kualitas hidup masyarakat yang aman, religius dan berbudaya;	-	-	2.412.116.000,00	PUSKESMAS SRIBHAWONO
	1.02.01.2.10.0001	Pelayanan dan Penunjang Pelayanan BLUD														
			<i>Jumlah BLUD yang Menyediakan Pelayanan dan Penunjang Pelayanan</i>				1 Unit Kerja	2.412.116.000,00	Kab. Lampung Timur, Bandar Sribhawono, Semua Kel/Desa	PENDAPATAN DARI BLUD	-	Meningkatkan kualitas Sumberdaya Manusia Peningkatan kualitas hidup masyarakat yang aman, religius dan berbudaya;	-		2.412.116.000,00	PUSKESMAS SRIBHAWONO
		PUSKESMAS BATANGHARI						2.135.810.000,00							2.135.810.000,00	
	1	URUSAN PEMERINTAHAN WAJIB YANG BERKAITAN DENGAN PELAYANAN DASAR						2.135.810.000,00							2.135.810.000,00	
	1.02	URUSAN PEMERINTAHAN BIDANG KESEHATAN						2.135.810.000,00							2.135.810.000,00	

NO	KODE	URUSAN / BIDANG URUSAN / PROGRAM / KEGIATAN / SUB KEGIATAN	INDIKATOR PROGRAM / KEGIATAN / SUB KEGIATAN	TARGET AKHIR PERIODE RENSTRA OPD	REALISASI CAPAIAN RENJA OPD TAHUN 2022	PRAKIRAAN CAPAIAN TARGET RENJA OPD TAHUN 2023	CAPAIAN KINERJA DAN KERANGKA PENDANAAN						KELOMPOK SASARAN	PRAKIRAAN MAJU RENCANA TAHUN 2025		PERANGKAT DAERAH PENANGGUNG JAWAB
							TARGET 2024	PAGU INDIKATIF (Rp)	LOKASI	SUMBER DANA	PRIORITAS			TARGET	PAGU INDIKATIF (Rp)	
											NASIONAL	DAERAH				
1	2	3	4	5	6	7	8	9	10	11	12	13	14	15	16	17
1.	1.02.01	PROGRAM PENUNJANG URUSAN PEMERINTAHAN DAERAH KABUPATEN/KOTA	-	-			-	2.135.810.000,00						-	2.135.810.000,00	
	1.02.01.2.10	Peningkatan Pelayanan BLUD	-	-			-	2.135.810.000,00			-	Meningkatkan kualitas Sumberdaya Manusia Peningkatan kualitas hidup masyarakat yang aman, religius dan berbudaya;	-	-	2.135.810.000,00	PUSKESMAS BATANGHARI
	1.02.01.2.10.0001	Pelayanan dan Penunjang Pelayanan BLUD														
			<i>Jumlah BLUD yang Menyediakan Pelayanan dan Penunjang Pelayanan</i>				1 Unit Kerja	2.135.810.000,00	Kab. Lampung Timur, Batanghari, Semua Kel/Desa	PENDAPATAN DARI BLUD	-	Meningkatkan kualitas Sumberdaya Manusia Peningkatan kualitas hidup masyarakat yang aman, religius dan berbudaya;	-		2.135.810.000,00	PUSKESMAS BATANGHARI
		PUSKESMAS SUKARAJA NUBAN						1.790.605.000,00							1.790.605.000,00	
	1	URUSAN PEMERINTAHAN WAJIB YANG BERKAITAN DENGAN PELAYANAN DASAR						1.790.605.000,00							1.790.605.000,00	
	1.02	URUSAN PEMERINTAHAN BIDANG KESEHATAN						1.790.605.000,00							1.790.605.000,00	
1.	1.02.01	PROGRAM PENUNJANG URUSAN PEMERINTAHAN DAERAH KABUPATEN/KOTA	-	-			-	1.790.605.000,00						-	1.790.605.000,00	
	1.02.01.2.10	Peningkatan Pelayanan BLUD	-	-			-	1.790.605.000,00			-	Meningkatkan kualitas Sumberdaya Manusia Peningkatan kualitas hidup masyarakat yang aman, religius dan berbudaya;	-	-	1.790.605.000,00	PUSKESMAS SUKARAJA NUBAN
	1.02.01.2.10.0001	Pelayanan dan Penunjang Pelayanan BLUD														

NO	KODE	URUSAN / BIDANG URUSAN / PROGRAM / KEGIATAN / SUB KEGIATAN	INDIKATOR PROGRAM / KEGIATAN / SUB KEGIATAN	TARGET AKHIR PERIODE RENSTRA OPD	REALISASI CAPAIAN RENJA OPD TAHUN 2022	PRAKIRAAN CAPAIAN TARGET RENJA OPD TAHUN 2023	CAPAIAN KINERJA DAN KERANGKA PENDANAAN					KELOMPOK SASARAN	PRAKIRAAN MAJU RENCANA TAHUN 2025		PERANGKAT DAERAH PENANGGUNG JAWAB	
							TARGET 2024	PAGU INDIKATIF (Rp)	LOKASI	SUMBER DANA	PRIORITAS		TARGET	PAGU INDIKATIF (Rp)		
											NASIONAL					DAERAH
1	2	3	4	5	6	7	8	9	10	11	12	13	14	15	16	17
			<i>Jumlah BLUD yang Menyediakan Pelayanan dan Penunjang Pelayanan</i>				1 Unit Kerja	1.790.605.000,00	Kab. Lampung Timur, Batanghari Nuban, Semua Kel/Desa	PENDAPATAN DARI BLUD	-	Meningkatkan kualitas Sumberdaya Manusia Peningkatan kualitas hidup masyarakat yang aman, religius dan berbudaya;	-		1.790.605.000,00	PUSKESMAS SUKARAJA NUBAN
		PUSKESMAS PEKALONGAN						1.805.422.000,00						1.805.422.000,00		
	1	URUSAN PEMERINTAHAN WAJIB YANG BERKAITAN DENGAN PELAYANAN DASAR						1.805.422.000,00							1.805.422.000,00	
	1.02	URUSAN PEMERINTAHAN BIDANG KESEHATAN						1.805.422.000,00							1.805.422.000,00	
1.	1.02.01	PROGRAM PENUNJANG URUSAN PEMERINTAHAN DAERAH KABUPATEN/KOTA	-	-			-	1.805.422.000,00						-	1.805.422.000,00	
	1.02.01.2.10	Peningkatan Pelayanan BLUD	-	-			-	1.805.422.000,00			-	Meningkatkan kualitas Sumberdaya Manusia Peningkatan kualitas hidup masyarakat yang aman, religius dan berbudaya;	-	-	1.805.422.000,00	PUSKESMAS PEKALONGAN
	1.02.01.2.10.0001	Pelayanan dan Penunjang Pelayanan BLUD														
			<i>Jumlah BLUD yang Menyediakan Pelayanan dan Penunjang Pelayanan</i>				1 Unit Kerja	1.805.422.000,00	Kab. Lampung Timur, Pekalongan, Semua Kel/Desa	PENDAPATAN DARI BLUD	-	Meningkatkan kualitas Sumberdaya Manusia Peningkatan kualitas hidup masyarakat yang aman, religius dan berbudaya;	-		1.805.422.000,00	PUSKESMAS PEKALONGAN
		PUSKESMAS PENIANGAN						1.324.398.000,00						1.324.398.000,00		
	1	URUSAN PEMERINTAHAN WAJIB YANG BERKAITAN DENGAN PELAYANAN DASAR						1.324.398.000,00							1.324.398.000,00	
	1.02	URUSAN PEMERINTAHAN BIDANG KESEHATAN						1.324.398.000,00							1.324.398.000,00	

NO	KODE	URUSAN / BIDANG URUSAN / PROGRAM / KEGIATAN / SUB KEGIATAN	INDIKATOR PROGRAM / KEGIATAN / SUB KEGIATAN	TARGET AKHIR PERIODE RENSTRA OPD	REALISASI CAPAIAN RENJA OPD TAHUN 2022	PRAKIRAAN CAPAIAN TARGET RENJA OPD TAHUN 2023	CAPAIAN KINERJA DAN KERANGKA PENDANAAN					KELOMPOK SASARAN	PRAKIRAAN MAJU RENCANA TAHUN 2025		PERANGKAT DAERAH PENANGGUNG JAWAB	
							TARGET 2024	PAGU INDIKATIF (Rp)	LOKASI	SUMBER DANA	PRIORITAS		TARGET	PAGU INDIKATIF (Rp)		
											NASIONAL					DAERAH
1	2	3	4	5	6	7	8	9	10	11	12	13	14	15	16	17
1.	1.02.01	PROGRAM PENUNJANG URUSAN PEMERINTAHAN DAERAH KABUPATEN/KOTA	-	-			-	1.324.398.000,00						-	1.324.398.000,00	
	1.02.01.2.10	Peningkatan Pelayanan BLUD	-	-			-	1.324.398.000,00			-	Meningkatk an kualitas Sumberday a Manusia Peningkata n kualitas hidup masyarakat yang aman, religius dan berbudaya;	-	-	1.324.398.000,00	PUSKESMAS PENIANGAN
	1.02.01.2.10.0001	Pelayanan dan Penunjang Pelayanan BLUD														
			<i>Jumlah BLUD yang Menyediakan Pelayanan dan Penunjang Pelayanan</i>				1 Unit Kerja	1.324.398.000,00	Kab. Lampung Timur, Marga Sekampung, Peniangan	PENDAPATAN DARI BLUD	-	Meningkatk an kualitas Sumberday a Manusia Peningkata n kualitas hidup masyarakat yang aman, religius dan berbudaya;	-		1.324.398.000,00	PUSKESMAS PENIANGAN
		PUSKESMAS RAJA BASA LAMA						1.719.010.000,00							1.719.010.000,00	
	1	URUSAN PEMERINTAHAN WAJIB YANG BERKAITAN DENGAN PELAYANAN DASAR						1.719.010.000,00							1.719.010.000,00	
	1.02	URUSAN PEMERINTAHAN BIDANG KESEHATAN						1.719.010.000,00							1.719.010.000,00	
1.	1.02.01	PROGRAM PENUNJANG URUSAN PEMERINTAHAN DAERAH KABUPATEN/KOTA	-	-			-	1.719.010.000,00						-	1.719.010.000,00	
	1.02.01.2.10	Peningkatan Pelayanan BLUD	-	-			-	1.719.010.000,00			-	Meningkatk an kualitas Sumberday a Manusia Peningkata n kualitas hidup masyarakat yang aman, religius dan berbudaya;	-	-	1.719.010.000,00	PUSKESMAS RAJA BASA LAMA
	1.02.01.2.10.0001	Pelayanan dan Penunjang Pelayanan BLUD														

NO	KODE	URUSAN / BIDANG URUSAN / PROGRAM / KEGIATAN / SUB KEGIATAN	INDIKATOR PROGRAM / KEGIATAN / SUB KEGIATAN	TARGET AKHIR PERIODE RENSTRA OPD	REALISASI CAPAIAN RENJA OPD TAHUN 2022	PRAKIRAAN CAPAIAN TARGET RENJA OPD TAHUN 2023	CAPAIAN KINERJA DAN KERANGKA PENDANAAN						KELOMPOK SASARAN	PRAKIRAAN MAJU RENCANA TAHUN 2025		PERANGKAT DAERAH PENANGGUNG JAWAB
							TARGET 2024	PAGU INDIKATIF (Rp)	LOKASI	SUMBER DANA	PRIORITAS			TARGET	PAGU INDIKATIF (Rp)	
											NASIONAL	DAERAH				
1	2	3	4	5	6	7	8	9	10	11	12	13	14	15	16	17
			<i>Jumlah BLUD yang Menyediakan Pelayanan dan Penunjang Pelayanan</i>				1 Unit Kerja	1.719.010.000,00	Kab. Lampung Timur, Labuhan Ratu, Semua Kel/Desa	PENDAPATAN DARI BLUD	-	Meningkatkan kualitas Sumberdaya Manusia Peningkatan kualitas hidup masyarakat yang aman, religius dan berbudaya;	-		1.719.010.000,00	PUSKESMAS RAJA BASA LAMA
PUSKESMAS TAMBAH SUBUR								1.570.400.000,00							1.570.400.000,00	
	1	URUSAN PEMERINTAHAN WAJIB YANG BERKAITAN DENGAN PELAYANAN DASAR						1.570.400.000,00							1.570.400.000,00	
	1.02	URUSAN PEMERINTAHAN BIDANG KESEHATAN						1.570.400.000,00							1.570.400.000,00	
1.	1.02.01	PROGRAM PENUNJANG URUSAN PEMERINTAHAN DAERAH KABUPATEN/KOTA	-	-			-	1.570.400.000,00						-	1.570.400.000,00	
	1.02.01.2.10	Peningkatan Pelayanan BLUD	-	-			-	1.570.400.000,00			-	Meningkatkan kualitas Sumberdaya Manusia Peningkatan kualitas hidup masyarakat yang aman, religius dan berbudaya;	-	-	1.570.400.000,00	PUSKESMAS TAMBAH SUBUR
	1.02.01.2.10.0001	Pelayanan dan Penunjang Pelayanan BLUD														
			<i>Jumlah BLUD yang Menyediakan Pelayanan dan Penunjang Pelayanan</i>				1 Unit Kerja	1.570.400.000,00	Kab. Lampung Timur, Way Bungur, Semua Kel/Desa	PENDAPATAN DARI BLUD	-	Meningkatkan kualitas Sumberdaya Manusia Peningkatan kualitas hidup masyarakat yang aman, religius dan berbudaya;	-		1.570.400.000,00	PUSKESMAS TAMBAH SUBUR
PUSKESMAS REJO KATON								806.274.000,00							806.274.000,00	
	1	URUSAN PEMERINTAHAN WAJIB YANG BERKAITAN DENGAN PELAYANAN DASAR						806.274.000,00							806.274.000,00	
	1.02	URUSAN PEMERINTAHAN BIDANG KESEHATAN						806.274.000,00							806.274.000,00	

NO	KODE	URUSAN / BIDANG URUSAN / PROGRAM / KEGIATAN / SUB KEGIATAN	INDIKATOR PROGRAM / KEGIATAN / SUB KEGIATAN	TARGET AKHIR PERIODE RENSTRA OPD	REALISASI CAPAIAN RENJA OPD TAHUN 2022	PRAKIRAAN CAPAIAN TARGET RENJA OPD TAHUN 2023	CAPAIAN KINERJA DAN KERANGKA PENDANAAN					KELOMPOK SASARAN	PRAKIRAAN MAJU RENCANA TAHUN 2025		PERANGKAT DAERAH PENANGGUNG JAWAB	
							TARGET 2024	PAGU INDIKATIF (Rp)	LOKASI	SUMBER DANA	PRIORITAS		TARGET	PAGU INDIKATIF (Rp)		
											NASIONAL					DAERAH
1	2	3	4	5	6	7	8	9	10	11	12	13	14	15	16	17
1.	1.02.01	PROGRAM PENUNJANG URUSAN PEMERINTAHAN DAERAH KABUPATEN/KOTA	-	-			-	806.274.000,00						-	806.274.000,00	
	1.02.01.2.10	Peningkatan Pelayanan BLUD	-	-			-	806.274.000,00			-	Meningkatk an kualitas Sumberday a Manusia Peningkata n kualitas hidup masyarakat yang aman, religius dan berbudaya;	-	-	806.274.000,00	PUSKESMAS REJO KATON
	1.02.01.2.10.0001	Pelayanan dan Penunjang Pelayanan BLUD														
			<i>Jumlah BLUD yang Menyediakan Pelayanan dan Penunjang Pelayanan</i>				1 Unit Kerja	806.274.000,00	Kab. Lampung Timur, Raman Utara, Rejo Katon	PENDAPATAN DARI BLUD	-	Meningkatk an kualitas Sumberday a Manusia Peningkata n kualitas hidup masyarakat yang aman, religius dan berbudaya;	-		806.274.000,00	PUSKESMAS REJO KATON
		PUSKESMAS GANTIWARNO						904.450.000,00							904.450.000,00	
	1	URUSAN PEMERINTAHAN WAJIB YANG BERKAITAN DENGAN PELAYANAN DASAR						904.450.000,00							904.450.000,00	
	1.02	URUSAN PEMERINTAHAN BIDANG KESEHATAN						904.450.000,00							904.450.000,00	
1.	1.02.01	PROGRAM PENUNJANG URUSAN PEMERINTAHAN DAERAH KABUPATEN/KOTA	-	-			-	904.450.000,00						-	904.450.000,00	
	1.02.01.2.10	Peningkatan Pelayanan BLUD	-	-			-	904.450.000,00			-	Meningkatk an kualitas Sumberday a Manusia Peningkata n kualitas hidup masyarakat yang aman, religius dan berbudaya;	-	-	904.450.000,00	PUSKESMAS GANTIWARNO
	1.02.01.2.10.0001	Pelayanan dan Penunjang Pelayanan BLUD														

NO	KODE	URUSAN / BIDANG URUSAN / PROGRAM / KEGIATAN / SUB KEGIATAN	INDIKATOR PROGRAM / KEGIATAN / SUB KEGIATAN	TARGET AKHIR PERIODE RENSTRA OPD	REALISASI CAPAIAN RENJA OPD TAHUN 2022	PRAKIRAAN CAPAIAN TARGET RENJA OPD TAHUN 2023	CAPAIAN KINERJA DAN KERANGKA PENDANAAN						KELOMPOK SASARAN	PRAKIRAAN MAJU RENCANA TAHUN 2025		PERANGKAT DAERAH PENANGGUNG JAWAB
							TARGET 2024	PAGU INDIKATIF (Rp)	LOKASI	SUMBER DANA	PRIORITAS			TARGET	PAGU INDIKATIF (Rp)	
											NASIONAL	DAERAH				
1	2	3	4	5	6	7	8	9	10	11	12	13	14	15	16	17
			<i>Jumlah BLUD yang Menyediakan Pelayanan dan Penunjang Pelayanan</i>				1 Unit Kerja	904.450.000,00	Kab. Lampung Timur, Pekalongan, Ganti Warno	PENDAPATAN DARI BLUD	-	Meningkatkan kualitas Sumberdaya Manusia Peningkatan kualitas hidup masyarakat yang aman, religius dan berbudaya;	-		904.450.000,00	PUSKESMAS GANTIWARNO
		PUSKESMAS BRAJA CAKA						661.673.000,00							661.673.000,00	
	1	URUSAN PEMERINTAHAN WAJIB YANG BERKAITAN DENGAN PELAYANAN DASAR						661.673.000,00							661.673.000,00	
	1.02	URUSAN PEMERINTAHAN BIDANG KESEHATAN						661.673.000,00							661.673.000,00	
1.	1.02.01	PROGRAM PENUNJANG URUSAN PEMERINTAHAN DAERAH KABUPATEN/KOTA	-	-			-	661.673.000,00						-	661.673.000,00	
	1.02.01.2.10	Peningkatan Pelayanan BLUD	-	-			-	661.673.000,00			-	Meningkatkan kualitas Sumberdaya Manusia Peningkatan kualitas hidup masyarakat yang aman, religius dan berbudaya;	-	-	661.673.000,00	PUSKESMAS BRAJA CAKA
	1.02.01.2.10.0001	Pelayanan dan Penunjang Pelayanan BLUD														
			<i>Jumlah BLUD yang Menyediakan Pelayanan dan Penunjang Pelayanan</i>				1 Unit Kerja	661.673.000,00	Kab. Lampung Timur, Way Jepara, Semua Kel/Desa	PENDAPATAN DARI BLUD	-	Meningkatkan kualitas Sumberdaya Manusia Peningkatan kualitas hidup masyarakat yang aman, religius dan berbudaya;	-		661.673.000,00	PUSKESMAS BRAJA CAKA
		PUSKESMAS SUKADANA						2.880.488.000,00							2.880.488.000,00	
	1	URUSAN PEMERINTAHAN WAJIB YANG BERKAITAN DENGAN PELAYANAN DASAR						2.880.488.000,00							2.880.488.000,00	
	1.02	URUSAN PEMERINTAHAN BIDANG KESEHATAN						2.880.488.000,00							2.880.488.000,00	

NO	KODE	URUSAN / BIDANG URUSAN / PROGRAM / KEGIATAN / SUB KEGIATAN	INDIKATOR PROGRAM / KEGIATAN / SUB KEGIATAN	TARGET AKHIR PERIODE RENSTRA OPD	REALISASI CAPAIAN RENJA OPD TAHUN 2022	PRAKIRAAN CAPAIAN TARGET RENJA OPD TAHUN 2023	CAPAIAN KINERJA DAN KERANGKA PENDANAAN						KELOMPOK SASARAN	PRAKIRAAN MAJU RENCANA TAHUN 2025		PERANGKAT DAERAH PENANGGUNG JAWAB
							TARGET 2024	PAGU INDIKATIF (Rp)	LOKASI	SUMBER DANA	PRIORITAS			TARGET	PAGU INDIKATIF (Rp)	
											NASIONAL	DAERAH				
1	2	3	4	5	6	7	8	9	10	11	12	13	14	15	16	17
1.	1.02.01	PROGRAM PENUNJANG URUSAN PEMERINTAHAN DAERAH KABUPATEN/KOTA	-	-			-	2.880.488.000,00						-	2.880.488.000,00	
	1.02.01.2.10	Peningkatan Pelayanan BLUD	-	-			-	2.880.488.000,00			-	Meningkatk an kualitas Sumberday a Manusia Peningkata n kualitas hidup masyarakat yang aman, religius dan berbudaya;	-	-	2.880.488.000,00	PUSKESMAS SUKADANA
	1.02.01.2.10.0001	Pelayanan dan Penunjang Pelayanan BLUD														
			<i>Jumlah BLUD yang Menyediakan Pelayanan dan Penunjang Pelayanan</i>				1 Unit Kerja	2.880.488.000,00	Kab. Lampung Timur, Sukadana, Semua Kel/Desa	PENDAPATAN DARI BLUD	-	Meningkatk an kualitas Sumberday a Manusia Peningkata n kualitas hidup masyarakat yang aman, religius dan berbudaya;	-		2.880.488.000,00	PUSKESMAS SUKADANA
		PUSKESMAS BUMI EMAS						972.209.000,00							972.209.000,00	
	1	URUSAN PEMERINTAHAN WAJIB YANG BERKAITAN DENGAN PELAYANAN DASAR						972.209.000,00							972.209.000,00	
	1.02	URUSAN PEMERINTAHAN BIDANG KESEHATAN						972.209.000,00							972.209.000,00	
1.	1.02.01	PROGRAM PENUNJANG URUSAN PEMERINTAHAN DAERAH KABUPATEN/KOTA	-	-			-	972.209.000,00						-	972.209.000,00	
	1.02.01.2.10	Peningkatan Pelayanan BLUD	-	-			-	972.209.000,00			-	Meningkatk an kualitas Sumberday a Manusia Peningkata n kualitas hidup masyarakat yang aman, religius dan berbudaya;	-	-	972.209.000,00	PUSKESMAS BUMI EMAS
	1.02.01.2.10.0001	Pelayanan dan Penunjang Pelayanan BLUD														

NO	KODE	URUSAN / BIDANG URUSAN / PROGRAM / KEGIATAN / SUB KEGIATAN	INDIKATOR PROGRAM / KEGIATAN / SUB KEGIATAN	TARGET AKHIR PERIODE RENSTRA OPD	REALISASI CAPAIAN RENJA OPD TAHUN 2022	PRAKIRAAN CAPAIAN TARGET RENJA OPD TAHUN 2023	CAPAIAN KINERJA DAN KERANGKA PENDANAAN						KELOMPOK SASARAN	PRAKIRAAN MAJU RENCANA TAHUN 2025		PERANGKAT DAERAH PENANGGUNG JAWAB
							TARGET 2024	PAGU INDIKATIF (Rp)	LOKASI	SUMBER DANA	PRIORITAS			TARGET	PAGU INDIKATIF (Rp)	
											NASIONAL	DAERAH				
1	2	3	4	5	6	7	8	9	10	11	12	13	14	15	16	17
			<i>Jumlah BLUD yang Menyediakan Pelayanan dan Penunjang Pelayanan</i>				1 Unit Kerja	972.209.000,00	Kab. Lampung Timur, Batanghari, Semua Kel/Desa	PENDAPATAN DARI BLUD	-	Meningkatkan kualitas Sumberdaya Manusia Peningkatan kualitas hidup masyarakat yang aman, religius dan berbudaya;	-		972.209.000,00	PUSKESMAS BUMI EMAS
PUSKESMAS PURBOLINGGO								2.689.764.000,00							2.689.764.000,00	
	1	URUSAN PEMERINTAHAN WAJIB YANG BERKAITAN DENGAN PELAYANAN DASAR						2.689.764.000,00							2.689.764.000,00	
	1.02	URUSAN PEMERINTAHAN BIDANG KESEHATAN						2.689.764.000,00							2.689.764.000,00	
1.	1.02.01	PROGRAM PENUNJANG URUSAN PEMERINTAHAN DAERAH KABUPATEN/KOTA	-	-			-	2.689.764.000,00						-	2.689.764.000,00	
	1.02.01.2.10	Peningkatan Pelayanan BLUD	-	-			-	2.689.764.000,00			-	Meningkatkan kualitas Sumberdaya Manusia Peningkatan kualitas hidup masyarakat yang aman, religius dan berbudaya;	-	-	2.689.764.000,00	PUSKESMAS PURBOLINGGO
	1.02.01.2.10.0001	Pelayanan dan Penunjang Pelayanan BLUD														
			<i>Jumlah BLUD yang Menyediakan Pelayanan dan Penunjang Pelayanan</i>				1 Unit Kerja	2.689.764.000,00	Kab. Lampung Timur, Purbolinggo, Semua Kel/Desa	PENDAPATAN DARI BLUD	-	Meningkatkan kualitas Sumberdaya Manusia Peningkatan kualitas hidup masyarakat yang aman, religius dan berbudaya;	-		2.689.764.000,00	PUSKESMAS PURBOLINGGO
PUSKESMAS JABUNG								1.754.044.000,00							1.754.044.000,00	
	1	URUSAN PEMERINTAHAN WAJIB YANG BERKAITAN DENGAN PELAYANAN DASAR						1.754.044.000,00							1.754.044.000,00	
	1.02	URUSAN PEMERINTAHAN BIDANG KESEHATAN						1.754.044.000,00							1.754.044.000,00	

NO	KODE	URUSAN / BIDANG URUSAN / PROGRAM / KEGIATAN / SUB KEGIATAN	INDIKATOR PROGRAM / KEGIATAN / SUB KEGIATAN	TARGET AKHIR PERIODE RENSTRA OPD	REALISASI CAPAIAN RENJA OPD TAHUN 2022	PRAKIRAAN CAPAIAN TARGET RENJA OPD TAHUN 2023	CAPAIAN KINERJA DAN KERANGKA PENDANAAN						KELOMPOK SASARAN	PRAKIRAAN MAJU RENCANA TAHUN 2025		PERANGKAT DAERAH PENANGGUNG JAWAB
							TARGET 2024	PAGU INDIKATIF (Rp)	LOKASI	SUMBER DANA	PRIORITAS			TARGET	PAGU INDIKATIF (Rp)	
											NASIONAL	DAERAH				
1	2	3	4	5	6	7	8	9	10	11	12	13	14	15	16	17
1.	1.02.01	PROGRAM PENUNJANG URUSAN PEMERINTAHAN DAERAH KABUPATEN/KOTA	-	-			-	1.754.044.000,00						-	1.754.044.000,00	
	1.02.01.2.10	Peningkatan Pelayanan BLUD	-	-			-	1.754.044.000,00			-	Meningkatk an kualitas Sumberday a Manusia Peningkata n kualitas hidup masyarakat yang aman, religius dan berbudaya;	-	-	1.754.044.000,00	PUSKESMAS JABUNG
	1.02.01.2.10.0001	Pelayanan dan Penunjang Pelayanan BLUD														
			<i>Jumlah BLUD yang Menyediakan Pelayanan dan Penunjang Pelayanan</i>				1 Unit Kerja	1.754.044.000,00	Kab. Lampung Timur, Jabung, Semua Kel/Desa	PENDAPATAN DARI BLUD	-	Meningkatk an kualitas Sumberday a Manusia Peningkata n kualitas hidup masyarakat yang aman, religius dan berbudaya;	-		1.754.044.000,00	PUSKESMAS JABUNG
		PUSKESMAS WAY MILI						2.178.000.000,00							2.178.000.000,00	
	1	URUSAN PEMERINTAHAN WAJIB YANG BERKAITAN DENGAN PELAYANAN DASAR						2.178.000.000,00							2.178.000.000,00	
	1.02	URUSAN PEMERINTAHAN BIDANG KESEHATAN						2.178.000.000,00							2.178.000.000,00	
1.	1.02.01	PROGRAM PENUNJANG URUSAN PEMERINTAHAN DAERAH KABUPATEN/KOTA	-	-			-	2.178.000.000,00						-	2.178.000.000,00	
	1.02.01.2.10	Peningkatan Pelayanan BLUD	-	-			-	2.178.000.000,00			-	Meningkatk an kualitas Sumberday a Manusia Peningkata n kualitas hidup masyarakat yang aman, religius dan berbudaya;	-	-	2.178.000.000,00	PUSKESMAS WAY MILI
	1.02.01.2.10.0001	Pelayanan dan Penunjang Pelayanan BLUD														

NO	KODE	URUSAN / BIDANG URUSAN / PROGRAM / KEGIATAN / SUB KEGIATAN	INDIKATOR PROGRAM / KEGIATAN / SUB KEGIATAN	TARGET AKHIR PERIODE RENSTRA OPD	REALISASI CAPAIAN RENJA OPD TAHUN 2022	PRAKIRAAN CAPAIAN TARGET RENJA OPD TAHUN 2023	CAPAIAN KINERJA DAN KERANGKA PENDANAAN						KELOMPOK SASARAN	PRAKIRAAN MAJU RENCANA TAHUN 2025		PERANGKAT DAERAH PENANGGUNG JAWAB
							TARGET 2024	PAGU INDIKATIF (Rp)	LOKASI	SUMBER DANA	PRIORITAS			TARGET	PAGU INDIKATIF (Rp)	
											NASIONAL	DAERAH				
1	2	3	4	5	6	7	8	9	10	11	12	13	14	15	16	17
			<i>Jumlah BLUD yang Menyediakan Pelayanan dan Penunjang Pelayanan</i>				1 Unit Kerja	2.178.000.000,00	Kab. Lampung Timur, Gunung Pelindung, Semua Kel/Desa	PENDAPATAN DARI BLUD	-	Meningkatkan kualitas Sumberdaya Manusia Peningkatan kualitas hidup masyarakat yang aman, religius dan berbudaya;	-		2.178.000.000,00	PUSKESMAS WAY MILI
DINAS PEKERJAAN UMUM DAN PENATAAN RUANG								151.410.064.176,00							280.405.199.000,00	
	1	URUSAN PEMERINTAHAN WAJIB YANG BERKAITAN DENGAN PELAYANAN DASAR						151.410.064.176,00							280.405.199.000,00	
	1.03	URUSAN PEMERINTAHAN BIDANG PEKERJAAN UMUM DAN PENATAAN RUANG						151.410.064.176,00							280.405.199.000,00	
1.	1.03.01	PROGRAM PENUNJANG URUSAN PEMERINTAHAN DAERAH KABUPATEN/KOTA	-	-			-	15.751.633.797,00						-	17.934.460.000,00	
	1.03.01.2.01	Perencanaan, Penganggaran, dan Evaluasi Kinerja Perangkat Daerah	-	-			-	1.750.000.000,00			Memperkuat Stabilitas Polhukhankam Dan Transformasi Pelayanan Publik	Peningkatan Kualitas Layanan Publik dan Reformasi Birokrasi;	-	-	2.300.000.000,00	DINAS PEKERJAAN UMUM DAN PENATAAN RUANG
	1.03.01.2.01.0001	Penyusunan Dokumen Perencanaan Perangkat Daerah														
			<i>Jumlah Dokumen Perencanaan Perangkat Daerah</i>				19.00 Dokumen	1.500.000.000,00	Kab. Lampung Timur, Semua Kecamatan, Semua Kel/Desa Kab. Lampung Timur, Sukadana, Semua Kel/Desa	DANA TRANSFER UMUM-DANA ALOKASI UMUM	Memperkuat Stabilitas Polhukhankam Dan Transformasi Pelayanan Publik	Peningkatan Kualitas Layanan Publik dan Reformasi Birokrasi;	-		2.000.000.000,00	DINAS PEKERJAAN UMUM DAN PENATAAN RUANG
	1.03.01.2.01.0002	Koordinasi dan Penyusunan Dokumen RKA-SKPD														
			<i>Jumlah Dokumen RKA-SKPD dan Laporan Hasil Koordinasi Penyusunan Dokumen RKA-SKPD</i>				1.00 Dokumen	100.000.000,00	Kab. Lampung Timur, Sukadana, Semua Kel/Desa	DANA TRANSFER UMUM-DANA ALOKASI UMUM	Memperkuat Stabilitas Polhukhankam Dan Transformasi Pelayanan Publik	Peningkatan Kualitas Layanan Publik dan Reformasi Birokrasi;	-		100.000.000,00	DINAS PEKERJAAN UMUM DAN PENATAAN RUANG
	1.03.01.2.01.0006	Koordinasi dan Penyusunan Laporan Capaian Kinerja dan Ikhtisar Realisasi Kinerja SKPD														

NO	KODE	URUSAN / BIDANG URUSAN / PROGRAM / KEGIATAN / SUB KEGIATAN	INDIKATOR PROGRAM / KEGIATAN / SUB KEGIATAN	TARGET AKHIR PERIODE RENSTRA OPD	REALISASI CAPAIAN RENJA OPD TAHUN 2022	PRAKIRAAN CAPAIAN TARGET RENJA OPD TAHUN 2023	CAPAIAN KINERJA DAN KERANGKA PENDANAAN						KELOMPOK SASARAN	PRAKIRAAN MAJU RENCANA TAHUN 2025		PERANGKAT DAERAH PENANGGUNG JAWAB
							TARGET 2024	PAGU INDIKATIF (Rp)	LOKASI	SUMBER DANA	PRIORITAS			TARGET	PAGU INDIKATIF (Rp)	
											NASIONAL	DAERAH				
1	2	3	4	5	6	7	8	9	10	11	12	13	14	15	16	17
			<i>Jumlah Laporan Capaian Kinerja dan Ikhtisar Realisasi Kinerja SKPD dan Laporan Hasil Koordinasi Penyusunan Laporan Capaian Kinerja dan Ikhtisar Realisasi Kinerja SKPD</i>				1.00 Laporan	100.000.000,00	Kab. Lampung Timur, Sukadana, Semua Kel/Desa	DANA TRANSFER UMUM-DANA ALOKASI UMUM	Memperkuat Stabilitas Polhukhankam Dan Transformasi Pelayanan Publik	Peningkatan Kualitas Layanan Publik dan Reformasi Birokrasi;	-		150.000.000,00	DINAS PEKERJAAN UMUM DAN PENATAAN RUANG
	1.03.01.2.01.0007	Evaluasi Kinerja Perangkat Daerah														
			<i>Jumlah Laporan Evaluasi Kinerja Perangkat Daerah</i>				1.00 Laporan	50.000.000,00	Kab. Lampung Timur, Semua Kecamatan, Semua Kel/Desa Kab. Lampung Timur, Sukadana, Semua Kel/Desa	DANA TRANSFER UMUM-DANA ALOKASI UMUM	Memperkuat Stabilitas Polhukhankam Dan Transformasi Pelayanan Publik	Peningkatan Kualitas Layanan Publik dan Reformasi Birokrasi;	-		50.000.000,00	DINAS PEKERJAAN UMUM DAN PENATAAN RUANG
	1.03.01.2.02	Administrasi Keuangan Perangkat Daerah	-	-			-	10.988.633.797,00			Memperkuat Stabilitas Polhukhankam Dan Transformasi Pelayanan Publik	Peningkatan Kualitas Layanan Publik dan Reformasi Birokrasi;	-	-	12.484.460.000,00	DINAS PEKERJAAN UMUM DAN PENATAAN RUANG
	1.03.01.2.02.0001	Penyediaan Gaji dan Tunjangan ASN														
			<i>Jumlah Orang yang Menerima Gaji dan Tunjangan ASN</i>				107.00 Orang/bulan	9.135.983.797,00	Kab. Lampung Timur, Semua Kecamatan, Semua Kel/Desa	DANA TRANSFER UMUM-DANA ALOKASI UMUM	Memperkuat Stabilitas Polhukhankam Dan Transformasi Pelayanan Publik	Peningkatan Kualitas Layanan Publik dan Reformasi Birokrasi;	-		10.701.060.000,00	DINAS PEKERJAAN UMUM DAN PENATAAN RUANG
	1.03.01.2.02.0002	Penyediaan Administrasi Pelaksanaan Tugas ASN														
			<i>Jumlah Dokumen Hasil Penyediaan Administrasi Pelaksanaan Tugas ASN</i>				1.00 Dokumen	1.622.650.000,00	Kab. Lampung Timur, Semua Kecamatan, Semua Kel/Desa	DANA TRANSFER UMUM-DANA ALOKASI UMUM	Memperkuat Stabilitas Polhukhankam Dan Transformasi Pelayanan Publik	Peningkatan Kualitas Layanan Publik dan Reformasi Birokrasi;	-		1.500.000.000,00	DINAS PEKERJAAN UMUM DAN PENATAAN RUANG
	1.03.01.2.02.0003	Pelaksanaan Penatausahaan dan Pengujian/Verifikasi Keuangan SKPD														
			<i>Jumlah Dokumen Penatausahaan dan Pengujian/Verifikasi Keuangan SKPD</i>				1.00 Dokumen	150.000.000,00	Kab. Lampung Timur, Semua Kecamatan, Semua Kel/Desa	DANA TRANSFER UMUM-DANA ALOKASI UMUM	Memperkuat Stabilitas Polhukhankam Dan Transformasi Pelayanan Publik	Peningkatan Kualitas Layanan Publik dan Reformasi Birokrasi;	-		133.400.000,00	DINAS PEKERJAAN UMUM DAN PENATAAN RUANG
	1.03.01.2.02.0005	Koordinasi dan Penyusunan Laporan Keuangan Akhir Tahun SKPD														
			<i>Jumlah Laporan Keuangan Akhir Tahun SKPD dan Laporan Hasil Koordinasi Penyusunan Laporan Keuangan Akhir Tahun SKPD</i>				1.00 Laporan	20.000.000,00	Kab. Lampung Timur, Semua Kecamatan, Semua Kel/Desa	DANA TRANSFER UMUM-DANA ALOKASI UMUM	Memperkuat Stabilitas Polhukhankam Dan Transformasi Pelayanan Publik	Peningkatan Kualitas Layanan Publik dan Reformasi Birokrasi;	-		40.000.000,00	DINAS PEKERJAAN UMUM DAN PENATAAN RUANG

NO	KODE	URUSAN / BIDANG URUSAN / PROGRAM / KEGIATAN / SUB KEGIATAN	INDIKATOR PROGRAM / KEGIATAN / SUB KEGIATAN	TARGET AKHIR PERIODE RENSTRA OPD	REALISASI CAPAIAN RENJA OPD TAHUN 2022	PRAKIRAAN CAPAIAN TARGET RENJA OPD TAHUN 2023	CAPAIAN KINERJA DAN KERANGKA PENDANAAN						KELOMPOK SASARAN	PRAKIRAAN MAJU RENCANA TAHUN 2025		PERANGKAT DAERAH PENANGGUNG JAWAB
							TARGET 2024	PAGU INDIKATIF (Rp)	LOKASI	SUMBER DANA	PRIORITAS			TARGET	PAGU INDIKATIF (Rp)	
											NASIONAL	DAERAH				
1	2	3	4	5	6	7	8	9	10	11	12	13	14	15	16	17
	1.03.01.2.02.0006	Pengelolaan dan Penyiapan Bahan Tanggapan Pemeriksaan														
			<i>Jumlah Dokumen Bahan Tanggapan Pemeriksaan dan Tindak Lanjut Pemeriksaan</i>				1.00 Dokumen	20.000.000,00	Kab. Lampung Timur, Semua Kecamatan, Semua Kel/Desa	DANA TRANSFER UMUM-DANA ALOKASI UMUM	Memperkuat Stabilitas Polhukhankam Dan Transformasi Pelayanan Publik	Peningkatan Kualitas Layanan Publik dan Reformasi Birokrasi;	-		30.000.000,00	DINAS PEKERJAAN UMUM DAN PENATAAN RUANG
	1.03.01.2.02.0007	Koordinasi dan Penyusunan Laporan Keuangan Bulanan/ Triwulanan/ Semesteran SKPD														
			<i>Jumlah Laporan Keuangan Bulanan/ Triwulanan/ Semesteran SKPD dan Laporan Koordinasi Penyusunan Laporan Keuangan Bulanan/Triwulanan/Semesteran SKPD</i>				1.00 Laporan	40.000.000,00	Kab. Lampung Timur, Semua Kecamatan, Semua Kel/Desa	DANA TRANSFER UMUM-DANA ALOKASI UMUM	Memperkuat Stabilitas Polhukhankam Dan Transformasi Pelayanan Publik	Peningkatan Kualitas Layanan Publik dan Reformasi Birokrasi;	-		80.000.000,00	DINAS PEKERJAAN UMUM DAN PENATAAN RUANG
	1.03.01.2.03	Administrasi Barang Milik Daerah pada Perangkat Daerah	-	-			-	40.000.000,00			Memperkuat Stabilitas Polhukhankam Dan Transformasi Pelayanan Publik	Peningkatan Kualitas Layanan Publik dan Reformasi Birokrasi;	-	-	100.000.000,00	DINAS PEKERJAAN UMUM DAN PENATAAN RUANG
	1.03.01.2.03.0006	Penatausahaan Barang Milik Daerah pada SKPD														
			<i>Jumlah Laporan Penatausahaan Barang Milik Daerah pada SKPD</i>				1.00 Laporan	40.000.000,00	Kab. Lampung Timur, Semua Kecamatan, Semua Kel/Desa	DANA TRANSFER UMUM-DANA ALOKASI UMUM	Memperkuat Stabilitas Polhukhankam Dan Transformasi Pelayanan Publik	Peningkatan Kualitas Layanan Publik dan Reformasi Birokrasi;	-		100.000.000,00	DINAS PEKERJAAN UMUM DAN PENATAAN RUANG
	1.03.01.2.05	Administrasi Kepegawaian Perangkat Daerah	-	-			-	60.000.000,00			Memperkuat Stabilitas Polhukhankam Dan Transformasi Pelayanan Publik	Peningkatan Kualitas Layanan Publik dan Reformasi Birokrasi;	-	-	60.000.000,00	DINAS PEKERJAAN UMUM DAN PENATAAN RUANG
	1.03.01.2.05.0003	Pendataan dan Pengolahan Administrasi Kepegawaian														
			<i>Jumlah Dokumen Pendataan dan Pengolahan Administrasi Kepegawaian</i>				122.00 Dokumen	60.000.000,00	Kab. Lampung Timur, Semua Kecamatan, Semua Kel/Desa	DANA TRANSFER UMUM-DANA ALOKASI UMUM	Memperkuat Stabilitas Polhukhankam Dan Transformasi Pelayanan Publik	Peningkatan Kualitas Layanan Publik dan Reformasi Birokrasi;	-		60.000.000,00	DINAS PEKERJAAN UMUM DAN PENATAAN RUANG
	1.03.01.2.06	Administrasi Umum Perangkat Daerah	-	-			-	454.000.000,00			Memperkuat Stabilitas Polhukhankam Dan Transformasi Pelayanan Publik	Peningkatan Kualitas Layanan Publik dan Reformasi Birokrasi;	-	-	864.000.000,00	DINAS PEKERJAAN UMUM DAN PENATAAN RUANG
	1.03.01.2.06.0001	Penyediaan Komponen Instalasi Listrik/Penerangan Bangunan Kantor														

NO	KODE	URUSAN / BIDANG URUSAN / PROGRAM / KEGIATAN / SUB KEGIATAN	INDIKATOR PROGRAM / KEGIATAN / SUB KEGIATAN	TARGET AKHIR PERIODE RENSTRA OPD	REALISASI CAPAIAN RENJA OPD TAHUN 2022	PRAKIRAAN CAPAIAN TARGET RENJA OPD TAHUN 2023	CAPAIAN KINERJA DAN KERANGKA PENDANAAN						KELOMPOK SASARAN	PRAKIRAAN MAJU RENCANA TAHUN 2025		PERANGKAT DAERAH PENANGGUNG JAWAB
							TARGET 2024	PAGU INDIKATIF (Rp)	LOKASI	SUMBER DANA	PRIORITAS			TARGET	PAGU INDIKATIF (Rp)	
											NASIONAL	DAERAH				
1	2	3	4	5	6	7	8	9	10	11	12	13	14	15	16	17
			<i>Jumlah Paket Komponen Instalasi Listrik/Penerangan Bangunan Kantor yang Disediakan</i>				118.00 Paket	9.000.000,00	Kab. Lampung Timur, Semua Kecamatan, Semua Kel/Desa	DANA TRANSFER UMUM-DANA ALOKASI UMUM	Memperkuat Stabilitas Polhukhankam Dan Transformasi Pelayanan Publik	Peningkatan Kualitas Layanan Publik dan Reformasi Birokrasi;	-		9.000.000,00	DINAS PEKERJAAN UMUM DAN PENATAAN RUANG
	1.03.01.2.06.0003	Penyediaan Peralatan Rumah Tangga														
			<i>Jumlah Paket Peralatan Rumah Tangga yang Disediakan</i>				1129.00 Paket	15.000.000,00	Kab. Lampung Timur, Semua Kecamatan, Semua Kel/Desa	DANA TRANSFER UMUM-DANA ALOKASI UMUM	Memperkuat Stabilitas Polhukhankam Dan Transformasi Pelayanan Publik	Peningkatan Kualitas Layanan Publik dan Reformasi Birokrasi;	-		65.000.000,00	DINAS PEKERJAAN UMUM DAN PENATAAN RUANG
	1.03.01.2.06.0004	Penyediaan Bahan Logistik Kantor														
			<i>Jumlah Paket Bahan Logistik Kantor yang Disediakan</i>				1.00 Paket	200.000.000,00	Kab. Lampung Timur, Semua Kecamatan, Semua Kel/Desa	DANA TRANSFER UMUM-DANA ALOKASI UMUM	Memperkuat Stabilitas Polhukhankam Dan Transformasi Pelayanan Publik	Peningkatan Kualitas Layanan Publik dan Reformasi Birokrasi;	-		500.000.000,00	DINAS PEKERJAAN UMUM DAN PENATAAN RUANG
	1.03.01.2.06.0005	Penyediaan Barang Cetak dan Penggandaan														
			<i>Jumlah Paket Barang Cetak dan Penggandaan yang Disediakan</i>				1.00 Paket	80.000.000,00	Kab. Lampung Timur, Semua Kecamatan, Semua Kel/Desa	DANA TRANSFER UMUM-DANA ALOKASI UMUM	Memperkuat Stabilitas Polhukhankam Dan Transformasi Pelayanan Publik	Peningkatan Kualitas Layanan Publik dan Reformasi Birokrasi;	-		120.000.000,00	DINAS PEKERJAAN UMUM DAN PENATAAN RUANG
	1.03.01.2.06.0006	Penyediaan Bahan Bacaan dan Peraturan Perundang-undangan														
			<i>Jumlah Dokumen Bahan Bacaan dan Peraturan Perundang-Undangan yang Disediakan</i>				1.00 Dokumen	70.000.000,00	Kab. Lampung Timur, Semua Kecamatan, Semua Kel/Desa	DANA TRANSFER UMUM-DANA ALOKASI UMUM	Memperkuat Stabilitas Polhukhankam Dan Transformasi Pelayanan Publik	Peningkatan Kualitas Layanan Publik dan Reformasi Birokrasi;	-		70.000.000,00	DINAS PEKERJAAN UMUM DAN PENATAAN RUANG
	1.03.01.2.06.0009	Penyelenggaraan Rapat Koordinasi dan Konsultasi SKPD														
			<i>Jumlah Laporan Penyelenggaraan Rapat Koordinasi dan Konsultasi SKPD</i>				1.00 Laporan	80.000.000,00	Kab. Lampung Timur, Semua Kecamatan, Semua Kel/Desa	DANA TRANSFER UMUM-DANA ALOKASI UMUM	Memperkuat Stabilitas Polhukhankam Dan Transformasi Pelayanan Publik	Peningkatan Kualitas Layanan Publik dan Reformasi Birokrasi;	-		100.000.000,00	DINAS PEKERJAAN UMUM DAN PENATAAN RUANG
	1.03.01.2.07	Pengadaan Barang Milik Daerah Penunjang Urusan Pemerintah Daerah	-	-			-	20.000.000,00			Memperkuat Stabilitas Polhukhankam Dan Transformasi Pelayanan Publik	Peningkatan Kualitas Layanan Publik dan Reformasi Birokrasi;	-	-	40.000.000,00	DINAS PEKERJAAN UMUM DAN PENATAAN RUANG

NO	KODE	URUSAN / BIDANG URUSAN / PROGRAM / KEGIATAN / SUB KEGIATAN	INDIKATOR PROGRAM / KEGIATAN / SUB KEGIATAN	TARGET AKHIR PERIODE RENSTRA OPD	REALISASI CAPAIAN RENJA OPD TAHUN 2022	PRAKIRAAN CAPAIAN TARGET RENJA OPD TAHUN 2023	CAPAIAN KINERJA DAN KERANGKA PENDANAAN						KELOMPOK SASARAN	PRAKIRAAN MAJU RENCANA TAHUN 2025		PERANGKAT DAERAH PENANGGUNG JAWAB
							TARGET 2024	PAGU INDIKATIF (Rp)	LOKASI	SUMBER DANA	PRIORITAS			TARGET	PAGU INDIKATIF (Rp)	
											NASIONAL	DAERAH				
1	2	3	4	5	6	7	8	9	10	11	12	13	14	15	16	17
	1.03.01.2.07.0010	Pengadaan Sarana dan Prasarana Gedung Kantor atau Bangunan Lainnya														
			<i>Jumlah Unit Sarana dan Prasarana Gedung Kantor atau Bangunan Lainnya yang Disediakan</i>				17.00 Unit	20.000.000,00	Kab. Lampung Timur, Semua Kecamatan, Semua Kel/Desa	DANA TRANSFER UMUM-DANA ALOKASI UMUM	Memperkuat Stabilitas Polhukhankam Dan Transformasi Pelayanan Publik	Peningkatan Kualitas Layanan Publik dan Reformasi Birokrasi;	-		40.000.000,00	DINAS PEKERJAAN UMUM DAN PENATAAN RUANG
	1.03.01.2.08	Penyediaan Jasa Penunjang Urusan Pemerintahan Daerah	-	-			-	1.408.000.000,00			Memperkuat Stabilitas Polhukhankam Dan Transformasi Pelayanan Publik	Peningkatan Kualitas Layanan Publik dan Reformasi Birokrasi;	-	-	1.376.000.000,00	DINAS PEKERJAAN UMUM DAN PENATAAN RUANG
	1.03.01.2.08.0001	Penyediaan Jasa Surat Menyurat														
			<i>Jumlah Laporan Penyediaan Jasa Surat Menyurat</i>				1500.00 Laporan	5.000.000,00	Kab. Lampung Timur, Semua Kecamatan, Semua Kel/Desa	DANA TRANSFER UMUM-DANA ALOKASI UMUM	Memperkuat Stabilitas Polhukhankam Dan Transformasi Pelayanan Publik	Peningkatan Kualitas Layanan Publik dan Reformasi Birokrasi;	-		15.000.000,00	DINAS PEKERJAAN UMUM DAN PENATAAN RUANG
	1.03.01.2.08.0002	Penyediaan Jasa Komunikasi, Sumber Daya Air dan Listrik														
			<i>Jumlah Laporan Penyediaan Jasa Komunikasi, Sumber Daya Air dan Listrik yang Disediakan</i>				12.00 Laporan	130.000.000,00	Kab. Lampung Timur, Semua Kecamatan, Semua Kel/Desa	DANA TRANSFER UMUM-DANA ALOKASI UMUM	Memperkuat Stabilitas Polhukhankam Dan Transformasi Pelayanan Publik	Peningkatan Kualitas Layanan Publik dan Reformasi Birokrasi;	-		140.000.000,00	DINAS PEKERJAAN UMUM DAN PENATAAN RUANG
	1.03.01.2.08.0003	Penyediaan Jasa Peralatan dan Perlengkapan Kantor														
			<i>Jumlah Laporan Penyediaan Jasa Peralatan dan Perlengkapan Kantor yang Disediakan</i>				12.00 Laporan	30.000.000,00	Kab. Lampung Timur, Semua Kecamatan, Semua Kel/Desa	DANA TRANSFER UMUM-DANA ALOKASI UMUM	Memperkuat Stabilitas Polhukhankam Dan Transformasi Pelayanan Publik	Peningkatan Kualitas Layanan Publik dan Reformasi Birokrasi;	-		30.000.000,00	DINAS PEKERJAAN UMUM DAN PENATAAN RUANG
	1.03.01.2.08.0004	Penyediaan Jasa Pelayanan Umum Kantor														
			<i>Jumlah Laporan Penyediaan Jasa Pelayanan Umum Kantor yang Disediakan</i>				12.00 Laporan	1.243.000.000,00	Kab. Lampung Timur, Semua Kecamatan, Semua Kel/Desa	DANA TRANSFER UMUM-DANA ALOKASI UMUM	Memperkuat Stabilitas Polhukhankam Dan Transformasi Pelayanan Publik	Peningkatan Kualitas Layanan Publik dan Reformasi Birokrasi;	-		1.191.000.000,00	DINAS PEKERJAAN UMUM DAN PENATAAN RUANG
	1.03.01.2.09	Pemeliharaan Barang Milik Daerah Penunjang Urusan Pemerintahan Daerah	-	-			-	1.031.000.000,00			Memperkuat Stabilitas Polhukhankam Dan Transformasi Pelayanan Publik	Peningkatan Kualitas Layanan Publik dan Reformasi Birokrasi;	-	-	710.000.000,00	DINAS PEKERJAAN UMUM DAN PENATAAN RUANG

NO	KODE	URUSAN / BIDANG URUSAN / PROGRAM / KEGIATAN / SUB KEGIATAN	INDIKATOR PROGRAM / KEGIATAN / SUB KEGIATAN	TARGET AKHIR PERIODE RENSTRA OPD	REALISASI CAPAIAN RENJA OPD TAHUN 2022	PRAKIRAAN CAPAIAN TARGET RENJA OPD TAHUN 2023	CAPAIAN KINERJA DAN KERANGKA PENDANAAN						KELOMPOK SASARAN	PRAKIRAAN MAJU RENCANA TAHUN 2025		PERANGKAT DAERAH PENANGGUNG JAWAB
							TARGET 2024	PAGU INDIKATIF (Rp)	LOKASI	SUMBER DANA	PRIORITAS			TARGET	PAGU INDIKATIF (Rp)	
											NASIONAL	DAERAH				
1	2	3	4	5	6	7	8	9	10	11	12	13	14	15	16	17
	1.03.01.2.09.0002	Penyediaan Jasa Pemeliharaan, Biaya Pemeliharaan, Pajak dan Perizinan Kendaraan Dinas Operasional atau Lapangan														
			<i>Jumlah Kendaraan Dinas Operasional atau Lapangan yang Dipelihara dan dibayarkan Pajak dan Perizinannya</i>				47.00 Unit	596.000.000,00	Kab. Lampung Timur, Semua Kecamatan, Semua Kel/Desa	DANA TRANSFER UMUM-DANA ALOKASI UMUM	Memperkuat Stabilitas Polhukhankam Dan Transformasi Pelayanan Publik	Peningkatan Kualitas Layanan Publik dan Reformasi Birokrasi;	-		625.000.000,00	DINAS PEKERJAAN UMUM DAN PENATAAN RUANG
	1.03.01.2.09.0003	Penyediaan Jasa Pemeliharaan, Biaya Pemeliharaan dan Perizinan Alat Besar														
			<i>Jumlah Alat Besar yang Dipelihara dan dibayarkan Perizinannya</i>				1.00 Unit	15.000.000,00	Kab. Lampung Timur, Semua Kecamatan, Semua Kel/Desa	DANA TRANSFER UMUM-DANA ALOKASI UMUM	Memperkuat Stabilitas Polhukhankam Dan Transformasi Pelayanan Publik	Peningkatan Kualitas Layanan Publik dan Reformasi Birokrasi;	-		35.000.000,00	DINAS PEKERJAAN UMUM DAN PENATAAN RUANG
	1.03.01.2.09.0009	Pemeliharaan/Rehabilitasi Gedung Kantor dan Bangunan Lainnya														
			<i>Jumlah Gedung Kantor dan Bangunan Lainnya yang Dipelihara/Direhabilitasi</i>				1.00 Unit	420.000.000,00	Kab. Lampung Timur, Semua Kecamatan, Semua Kel/Desa	DANA TRANSFER UMUM-DANA ALOKASI UMUM	Memperkuat Stabilitas Polhukhankam Dan Transformasi Pelayanan Publik	Peningkatan Kualitas Layanan Publik dan Reformasi Birokrasi;	-		50.000.000,00	DINAS PEKERJAAN UMUM DAN PENATAAN RUANG
2.	1.03.02	PROGRAM PENGELOLAAN SUMBER DAYA AIR (SDA)	-	-			-	4.700.000.000,00						-	14.490.000.000,00	
	1.03.02.2.01	Pengelolaan SDA dan Bangunan Pengaman Pantai pada Wilayah Sungai (WS) dalam 1 (Satu) Daerah Kabupaten/Kota	-	-			-	1.200.000.000,00			Memperkuat Infrastruktur Untuk Mendukung Pengembangan Ekonomi Dan Pelayanan Dasar	Pembangunan Infrastruktur;	-	-	8.790.000.000,00	DINAS PEKERJAAN UMUM DAN PENATAAN RUANG
	1.03.02.2.01.0075	Pembinaan dan Pemberdayaan Kelembagaan Pengelolaan SDA Kewenangan Kabupaten/Kota														
			<i>Jumlah Lembaga Pengelolaan SDA Kewenangan Kabupaten/Kota yang Dibina dan Diberdayakan</i>				40.00 Lembaga	1.100.000.000,00	Kab. Lampung Timur, Semua Kecamatan, Semua Kel/Desa	DANA TRANSFER UMUM-DANA ALOKASI UMUM	Memperkuat Infrastruktur Untuk Mendukung Pengembangan Ekonomi Dan Pelayanan Dasar	Pembangunan Infrastruktur;	-		8.640.000.000,00	DINAS PEKERJAAN UMUM DAN PENATAAN RUANG
	1.03.02.2.01.0078	Koordinasi dan Sinkronisasi Peningkatan Kapasitas Kelembagaan Pengelolaan SDA Kewenangan Kabupaten/Kota														

NO	KODE	URUSAN / BIDANG URUSAN / PROGRAM / KEGIATAN / SUB KEGIATAN	INDIKATOR PROGRAM / KEGIATAN / SUB KEGIATAN	TARGET AKHIR PERIODE RENSTRA OPD	REALISASI CAPAIAN RENJA OPD TAHUN 2022	PRAKIRAAN CAPAIAN TARGET RENJA OPD TAHUN 2023	CAPAIAN KINERJA DAN KERANGKA PENDANAAN						KELOMPOK SASARAN	PRAKIRAAN MAJU RENCANA TAHUN 2025		PERANGKAT DAERAH PENANGGUNG JAWAB
							TARGET 2024	PAGU INDIKATIF (Rp)	LOKASI	SUMBER DANA	PRIORITAS			TARGET	PAGU INDIKATIF (Rp)	
											NASIONAL	DAERAH				
1	2	3	4	5	6	7	8	9	10	11	12	13	14	15	16	17
			<i>Jumlah Lembaga Pengelolaan SDA Kewenangan Provinsi yang Ditingkatkan Kapasitasnya melalui Koordinasi dan Sinkronisasi</i>				30.00 Lembaga	100.000.000,00	Kab. Lampung Timur, Semua Kecamatan, Semua Kel/Desa	DANA TRANSFER UMUM-DANA ALOKASI UMUM	Memperkuat Stabilitas Polhukhankam Dan Transformasi Pelayanan Publik	Peningkatan Kualitas Layanan Publik dan Reformasi Birokrasi;	-		150.000.000,00	DINAS PEKERJAAN UMUM DAN PENATAAN RUANG
	1.03.02.2.02	Pengembangan dan Pengelolaan Sistem Irigasi Primer dan Sekunder pada Daerah Irigasi yang Luasnya di Bawah 1000 Ha dalam 1 (Satu) Daerah Kabupaten/Kota	-	-			-	3.500.000.000,00			Memperkuat Infrastruktur Untuk Mendukung Pengembangan Ekonomi Dan Pelayanan Dasar	Pembangunan Infrastruktur;	-	-	5.700.000.000,00	DINAS PEKERJAAN UMUM DAN PENATAAN RUANG
	1.03.02.2.02.0014	Rehabilitasi Jaringan Irigasi Permukaan														
			<i>Panjang Jaringan Irigasi Permukaan yang Direhabilitasi</i>				3.00 KM	2.600.000.000,00	Kab. Lampung Timur, Semua Kecamatan, Semua Kel/Desa	DANA TRANSFER UMUM-DANA ALOKASI UMUM	Memperkuat Infrastruktur Untuk Mendukung Pengembangan Ekonomi Dan Pelayanan Dasar	Pembangunan Infrastruktur;	-		4.000.000.000,00	DINAS PEKERJAAN UMUM DAN PENATAAN RUANG
	1.03.02.2.02.0021	Operasi dan Pemeliharaan Jaringan Irigasi Permukaan														
			<i>Panjang Jaringan Irigasi Permukaan yang Dioperasikan dan Dipelihara</i>				50.00 KM	500.000.000,00	Kab. Lampung Timur, Semua Kecamatan, Semua Kel/Desa	DANA TRANSFER UMUM-DANA ALOKASI UMUM	Memperkuat Infrastruktur Untuk Mendukung Pengembangan Ekonomi Dan Pelayanan Dasar	Pembangunan Infrastruktur;	-		1.100.000.000,00	DINAS PEKERJAAN UMUM DAN PENATAAN RUANG
	1.03.02.2.02.0032	Pengelolaan dan Pengawasan Alokasi Air Irigasi														
			<i>Jumlah Daerah Irigasi yang Terkelola dan Terawasi Alokasi Airnya</i>				56.00 DI	150.000.000,00	Kab. Lampung Timur, Semua Kecamatan, Semua Kel/Desa	DANA TRANSFER UMUM-DANA ALOKASI UMUM	Memperkuat Infrastruktur Untuk Mendukung Pengembangan Ekonomi Dan Pelayanan Dasar	Pembangunan Infrastruktur;	-		100.000.000,00	DINAS PEKERJAAN UMUM DAN PENATAAN RUANG
	1.03.02.2.02.0034	Operasional Kelembagaan Pengelola Irigasi														

NO	KODE	URUSAN / BIDANG URUSAN / PROGRAM / KEGIATAN / SUB KEGIATAN	INDIKATOR PROGRAM / KEGIATAN / SUB KEGIATAN	TARGET AKHIR PERIODE RENSTRA OPD	REALISASI CAPAIAN RENJA OPD TAHUN 2022	PRAKIRAAN CAPAIAN TARGET RENJA OPD TAHUN 2023	CAPAIAN KINERJA DAN KERANGKA PENDANAAN						KELOMPOK SASARAN	PRAKIRAAN MAJU RENCANA TAHUN 2025		PERANGKAT DAERAH PENANGGUNG JAWAB
							TARGET 2024	PAGU INDIKATIF (Rp)	LOKASI	SUMBER DANA	PRIORITAS			TARGET	PAGU INDIKATIF (Rp)	
											NASIONAL	DAERAH				
1	2	3	4	5	6	7	8	9	10	11	12	13	14	15	16	17
			<i>Jumlah Lembaga Pengelola Irigasi yang beroperasi</i>				1.00 Lembaga	50.000.000,00	Kab. Lampung Timur, Semua Kecamatan, Semua Kel/Desa	DANA TRANSFER UMUM-DANA ALOKASI UMUM	Memperkuat Stabilitas Polhukhankam Dan Transformasi Pelayanan Publik	Peningkatan Kualitas Layanan Publik dan Reformasi Birokrasi;	-		100.000.000,00	DINAS PEKERJAAN UMUM DAN PENATAAN RUANG
	1.03.02.2.02.0035	Penyusunan Rencana Teknis dan Dokumen Lingkungan Hidup untuk Konstruksi Irigasi dan Rawa														
			<i>Jumlah Dokumen Rencana Teknis dan Dokumen Lingkungan Hidup untuk Konstruksi Irigasi dan Rawa yang Disusun</i>				5.00 Dokumen	200.000.000,00	Kab. Lampung Timur, Semua Kecamatan, Semua Kel/Desa	DANA TRANSFER UMUM-DANA ALOKASI UMUM	Memperkuat Infrastruktur Untuk Mendukung Pengembangan Ekonomi Dan Pelayanan Dasar	Pembangunan Infrastruktur;	-		400.000.000,00	DINAS PEKERJAAN UMUM DAN PENATAAN RUANG
3.	1.03.03	PROGRAM PENGELOLAAN DAN PENGEMBANGAN SISTEM PENYEDIAAN AIR MINUM	-	-			-	3.625.079.036,00						-	8.400.000.000,00	
	1.03.03.2.01	Pengelolaan dan Pengembangan Sistem Penyediaan Air Minum (SPAM) di Daerah Kabupaten/Kota	-	-			-	3.625.079.036,00			Memperkuat Infrastruktur Untuk Mendukung Pengembangan Ekonomi Dan Pelayanan Dasar	Pembangunan Infrastruktur;	-	-	8.400.000.000,00	DINAS PEKERJAAN UMUM DAN PENATAAN RUANG
	1.03.03.2.01.0022	Pembangunan Sistem Penyediaan Air Minum (SPAM) Bukan Jaringan Perpipaan														

NO	KODE	URUSAN / BIDANG URUSAN / PROGRAM / KEGIATAN / SUB KEGIATAN	INDIKATOR PROGRAM / KEGIATAN / SUB KEGIATAN	TARGET AKHIR PERIODE RENSTRA OPD	REALISASI CAPAIAN RENJA OPD TAHUN 2022	PRAKIRAAN CAPAIAN TARGET RENJA OPD TAHUN 2023	CAPAIAN KINERJA DAN KERANGKA PENDANAAN						KELOMPOK SASARAN	PRAKIRAAN MAJU RENCANA TAHUN 2025		PERANGKAT DAERAH PENANGGUNG JAWAB
							TARGET 2024	PAGU INDIKATIF (Rp)	LOKASI	SUMBER DANA	PRIORITAS			TARGET	PAGU INDIKATIF (Rp)	
											NASIONAL	DAERAH				
1	2	3	4	5	6	7	8	9	10	11	12	13	14	15	16	17
			<i>Jumlah Sistem Penyediaan Air Minum (SPAM) Bukan Jaringan Perpipaan yang Dibangun</i>				920.00 Unit	2.368.759.036,00	Kab. Lampung Timur, Semua Kecamatan, Semua Kel/Desa Kab. Lampung Timur, Semua Kecamatan, Bumi Nabung Udik Kab. Lampung Timur, Semua Kecamatan, Mataram Marga Kab. Lampung Timur, Semua Kecamatan, Bumi Ayu Kab. Lampung Timur, Semua Kecamatan, Sukadana Timur Kab. Lampung Timur, Semua Kecamatan, Kedaton I Kab. Lampung Timur, Semua Kecamatan, Negara Ratu Kab. Lampung Timur, Semua Kecamatan, Wana Kab. Lampung Timur, Semua Kecamatan, Taman Negeri Kab. Lampung Timur, Semua Kecamatan, Tegal Ombo Kab. Lampung Timur, Sukadana, Semua Kel/Desa Kab. Lampung Timur, Way Bungur, Semua Kel/Desa	DANA TRANSFER UMUM-DANA ALOKASI UMUM	Memperkuat Infrastruktur Untuk Mendukung Pengembangan Ekonomi Dan Pelayanan Dasar	Pembangunan Infrastruktur;	-		6.000.000.000,00	DINAS PEKERJAAN UMUM DAN PENATAAN RUANG
	1.03.03.2.01.0025	Penyusunan Rencana, Kebijakan, Strategi dan Teknis Sistem Penyediaan Air Minum (SPAM)														
			<i>Jumlah Dokumen Rencana, Kebijakan, Strategi dan Teknis Sistem Penyediaan Air Minum (SPAM) yang disusun</i>				1.00 Dokumen	25.000.000,00	Kab. Lampung Timur, Semua Kecamatan, Semua Kel/Desa	DANA TRANSFER UMUM-DANA ALOKASI UMUM	Memperkuat Infrastruktur Untuk Mendukung Pengembangan Ekonomi Dan Pelayanan Dasar	Pembangunan Infrastruktur;	-		400.000.000,00	DINAS PEKERJAAN UMUM DAN PENATAAN RUANG
	1.03.03.2.01.0026	Peningkatan Sistem Penyediaan Air Minum (SPAM) Jaringan Perpipaan														

NO	KODE	URUSAN / BIDANG URUSAN / PROGRAM / KEGIATAN / SUB KEGIATAN	INDIKATOR PROGRAM / KEGIATAN / SUB KEGIATAN	TARGET AKHIR PERIODE RENSTRA OPD	REALISASI CAPAIAN RENJA OPD TAHUN 2022	PRAKIRAAN CAPAIAN TARGET RENJA OPD TAHUN 2023	CAPAIAN KINERJA DAN KERANGKA PENDANAAN						KELOMPOK SASARAN	PRAKIRAAN MAJU RENCANA TAHUN 2025		PERANGKAT DAERAH PENANGGUNG JAWAB
							TARGET 2024	PAGU INDIKATIF (Rp)	LOKASI	SUMBER DANA	PRIORITAS			TARGET	PAGU INDIKATIF (Rp)	
											NASIONAL	DAERAH				
1	2	3	4	5	6	7	8	9	10	11	12	13	14	15	16	17
			<i>Kapasitas Sistem Penyediaan Air Minum (SPAM) Jaringan Perpipaan yang ditingkatkan</i>				400.00 Liter/Detik	931.320.000,00	Kab. Lampung Timur, Semua Kecamatan, Semua Kel/Desa	DANA TRANSFER UMUM-DANA ALOKASI UMUM	Memperkuat Infrastruktur Untuk Mendukung Pengembangan Ekonomi Dan Pelayanan Dasar	Pembangunan Infrastruktur;	-		1.000.000.000,00	DINAS PEKERJAAN UMUM DAN PENATAAN RUANG
	1.03.03.2.01.0028	Pembangunan Sistem Penyediaan Air Minum (SPAM) Jaringan Perpipaan														
			<i>Kapasitas Sistem Penyediaan Air Minum (SPAM) Jaringan Perpipaan yang dibangun</i>				400.00 Liter/Detik	300.000.000,00	Kab. Lampung Timur, Semua Kecamatan, Semua Kel/Desa Kab. Lampung Timur, Sukadana, Semua Kel/Desa	DANA TRANSFER UMUM-DANA ALOKASI UMUM	Memperkuat Infrastruktur Untuk Mendukung Pengembangan Ekonomi Dan Pelayanan Dasar	Pembangunan Infrastruktur;	-		1.000.000.000,00	DINAS PEKERJAAN UMUM DAN PENATAAN RUANG
4.	1.03.05	PROGRAM PENGELOLAAN DAN PENGEMBANGAN SISTEM AIR LIMBAH	-	-			-	600.000.000,00						-	3.100.000.000,00	
	1.03.05.2.01	Pengelolaan dan Pengembangan Sistem Air Limbah Domestik dalam Daerah Kabupaten/Kota	-	-			-	600.000.000,00			Memperkuat Infrastruktur Untuk Mendukung Pengembangan Ekonomi Dan Pelayanan Dasar	Pembangunan Infrastruktur;	-	-	3.100.000.000,00	DINAS PEKERJAAN UMUM DAN PENATAAN RUANG
	1.03.05.2.01.0022	Pembangunan Sistem Pengelolaan Air Limbah Domestik (SPALD) Terpusat Skala Permukiman														
			<i>Kapasitas Sistem Pengelolaan Air Limbah Domestik (SPALD) Terpusat Skala Permukiman yang dibangun</i>				60.00 M ³ /Hari	575.000.000,00	Kab. Lampung Timur, Semua Kecamatan, Semua Kel/Desa	DANA TRANSFER UMUM-DANA ALOKASI UMUM	Memperkuat Infrastruktur Untuk Mendukung Pengembangan Ekonomi Dan Pelayanan Dasar	Pembangunan Infrastruktur;	-		3.000.000.000,00	DINAS PEKERJAAN UMUM DAN PENATAAN RUANG
	1.03.05.2.01.0041	Penyusunan Rencana, Kebijakan, Strategi dan Teknis Sistem Pengelolaan Air Limbah Domestik (SPALD)														
			<i>Jumlah Dokumen Rencana, Kebijakan, Strategi dan Teknis Sistem Pengelolaan Air Limbah Domestik (SPALD) yang disusun</i>				1.00 Dokumen	25.000.000,00	Kab. Lampung Timur, Semua Kecamatan, Semua Kel/Desa	DANA TRANSFER UMUM-DANA ALOKASI UMUM	Memperkuat Infrastruktur Untuk Mendukung Pengembangan Ekonomi Dan Pelayanan Dasar	Pembangunan Infrastruktur;	-		100.000.000,00	DINAS PEKERJAAN UMUM DAN PENATAAN RUANG

NO	KODE	URUSAN / BIDANG URUSAN / PROGRAM / KEGIATAN / SUB KEGIATAN	INDIKATOR PROGRAM / KEGIATAN / SUB KEGIATAN	TARGET AKHIR PERIODE RENSTRA OPD	REALISASI CAPAIAN RENJA OPD TAHUN 2022	PRAKIRAAN CAPAIAN TARGET RENJA OPD TAHUN 2023	CAPAIAN KINERJA DAN KERANGKA PENDANAAN						KELOMPOK SASARAN	PRAKIRAAN MAJU RENCANA TAHUN 2025		PERANGKAT DAERAH PENANGGUNG JAWAB
							TARGET 2024	PAGU INDIKATIF (Rp)	LOKASI	SUMBER DANA	PRIORITAS			TARGET	PAGU INDIKATIF (Rp)	
											NASIONAL	DAERAH				
1	2	3	4	5	6	7	8	9	10	11	12	13	14	15	16	17
5.	1.03.06	PROGRAM PENGELOLAAN DAN PENGEMBANGAN SISTEM DRAINASE	-	-			-	610.000.000,00						-	8.000.000.000,00	
	1.03.06.2.01	Pengelolaan dan Pengembangan Sistem Drainase yang Terhubung Langsung dengan Sungai dalam Daerah Kabupaten/Kota	-	-			-	610.000.000,00			Memperkuat Infrastruktur Untuk Mendukung Pengembangan Ekonomi Dan Pelayanan Dasar	Pembangunan Infrastruktur;	-	-	8.000.000.000,00	DINAS PEKERJAAN UMUM DAN PENATAAN RUANG
	1.03.06.2.01.0012	Pembangunan Sistem Drainase Lingkungan														
			<i>Panjang Saluran Drainase Lingkungan yang Dibangun</i>				8.00 M	610.000.000,00	Kab. Lampung Timur, Semua Kecamatan, Semua Kel/Desa	DANA TRANSFER UMUM-DANA ALOKASI UMUM	Memperkuat Infrastruktur Untuk Mendukung Pengembangan Ekonomi Dan Pelayanan Dasar	Pembangunan Infrastruktur;	-		8.000.000.000,00	DINAS PEKERJAAN UMUM DAN PENATAAN RUANG
6.	1.03.08	PROGRAM PENATAAN BANGUNAN GEDUNG	-	-			-	2.450.000.000,00						-	8.200.000.000,00	
	1.03.08.2.01	Penyelenggaraan Bangunan Gedung di Wilayah Daerah Kabupaten/Kota, Pemberian Izin Mendirikan Bangunan (IMB) dan Sertifikat Laik Fungsi Bangunan Gedung	-	-			-	2.450.000.000,00			Memperkuat Infrastruktur Untuk Mendukung Pengembangan Ekonomi Dan Pelayanan Dasar	Pembangunan Infrastruktur;	-	-	8.200.000.000,00	DINAS PEKERJAAN UMUM DAN PENATAAN RUANG
	1.03.08.2.01.0017	Pengubahsuaian Bangunan Gedung untuk Kepentingan Strategis Daerah Kabupaten/Kota														
			<i>Jumlah Bangunan Gedung untuk Kepentingan Strategis Daerah Kabupaten/Kota yang Diubahsuaikan</i>				8.00 Bangunan Gedung	500.000.000,00	Kab. Lampung Timur, Semua Kecamatan, Semua Kel/Desa	DANA TRANSFER UMUM-DANA ALOKASI UMUM	Memperkuat Infrastruktur Untuk Mendukung Pengembangan Ekonomi Dan Pelayanan Dasar	Pembangunan Infrastruktur;	-		3.000.000.000,00	DINAS PEKERJAAN UMUM DAN PENATAAN RUANG
	1.03.08.2.01.0021	Pembangunan, Pemanfaatan, Pelestarian dan Pembongkaran Bangunan Gedung untuk Kepentingan Strategis Daerah Kabupaten/Kota														

NO	KODE	URUSAN / BIDANG URUSAN / PROGRAM / KEGIATAN / SUB KEGIATAN	INDIKATOR PROGRAM / KEGIATAN / SUB KEGIATAN	TARGET AKHIR PERIODE RENSTRA OPD	REALISASI CAPAIAN RENJA OPD TAHUN 2022	PRAKIRAAN CAPAIAN TARGET RENJA OPD TAHUN 2023	CAPAIAN KINERJA DAN KERANGKA PENDANAAN						KELOMPOK SASARAN	PRAKIRAAN MAJU RENCANA TAHUN 2025		PERANGKAT DAERAH PENANGGUNG JAWAB
							TARGET 2024	PAGU INDIKATIF (Rp)	LOKASI	SUMBER DANA	PRIORITAS			TARGET	PAGU INDIKATIF (Rp)	
											NASIONAL	DAERAH				
1	2	3	4	5	6	7	8	9	10	11	12	13	14	15	16	17
			<i>Jumlah Dokumen Pembangunan, Pemanfaatan, Pelestarian dan Pembongkaran Bangunan Gedung untuk Kepentingan Strategis Daerah Kabupaten/Kota</i>				3.00 Dokumen	1.800.000.000,00	Kab. Lampung Timur, Semua Kecamatan, Semua Kel/Desa	DANA TRANSFER UMUM-DANA ALOKASI UMUM	Memperkuat Infrastruktur Untuk Mendukung Pengembangan Ekonomi Dan Pelayanan Dasar	Pembangunan Infrastruktur;	-		5.000.000.000,00	DINAS PEKERJAAN UMUM DAN PENATAAN RUANG
	1.03.08.2.01.0023	Penyelenggaraan Penerbitan Persetujuan Bangunan Gedung (PBG), Sertifikat Laik Fungsi (SLF), Surat Bukti Kepemilikan Bangunan Gedung (SBKBG), Rencana Teknis Pembongkaran Bangunan Gedung (RTB), Tim Profesi Ahli (TPA), Tim Penilai Teknis (TPT), Penilik, dan Pendataan Bangunan Gedung melalui SIMBG														
			<i>Jumlah Penerbitan Persetujuan Bangunan Gedung (PBG), Sertifikat Laik Fungsi (SLF), Surat Bukti Kepemilikan Bangunan Gedung (SBKBG), Rencana Teknis Pembongkaran Bangunan Gedung (RTB), Tim Profesi Ahli (TPA), Tim Penilai Teknis (TPT), Penilik, dan Pendataan Bangunan Gedung melalui SIMBG</i>				190.00 Dokumen	150.000.000,00	Kab. Lampung Timur, Semua Kecamatan, Semua Kel/Desa	DANA TRANSFER UMUM-DANA ALOKASI UMUM	Memperkuat Infrastruktur Untuk Mendukung Pengembangan Ekonomi Dan Pelayanan Dasar	Pembangunan Infrastruktur;	-		200.000.000,00	DINAS PEKERJAAN UMUM DAN PENATAAN RUANG
7.	1.03.09	PROGRAM PENATAAN BANGUNAN DAN LINGKUNGANNYA	-	-			-	4.261.000.000,00						-	8.000.000.000,00	
	1.03.09.2.01	Penyelenggaraan Penataan Bangunan dan Lingkungannya di Daerah Kabupaten/Kota	-	-			-	4.261.000.000,00			Memperkuat Infrastruktur Untuk Mendukung Pengembangan Ekonomi Dan Pelayanan Dasar	Pembangunan Infrastruktur;	-	-	8.000.000.000,00	DINAS PEKERJAAN UMUM DAN PENATAAN RUANG
	1.03.09.2.01.0008	Penataan Bangunan dan Lingkungan Kawasan Cagar Budaya, Kawasan Pariwisata, Kawasan Sistem Perkotaan Nasional dan Kawasan Strategis Lainnya														
			<i>Jumlah Bangunan dan Lingkungan Kawasan Cagar Budaya, Kawasan Pariwisata, Kawasan Sistem Perkotaan Nasional dan Kawasan Strategis Lainnya yang Ditata</i>				8.00 Kawasan	4.261.000.000,00	Kab. Lampung Timur, Semua Kecamatan, Semua Kel/Desa Kab. Lampung Timur, Semua Kecamatan, Jepara	DANA TRANSFER UMUM-DANA ALOKASI UMUM	Memperkuat Infrastruktur Untuk Mendukung Pengembangan Ekonomi Dan Pelayanan Dasar	Pembangunan Infrastruktur;	-		8.000.000.000,00	DINAS PEKERJAAN UMUM DAN PENATAAN RUANG
8.	1.03.10	PROGRAM PENYELENGGARAAN JALAN	-	-			-	117.382.351.343,00						-	211.180.739.000,00	

NO	KODE	URUSAN / BIDANG URUSAN / PROGRAM / KEGIATAN / SUB KEGIATAN	INDIKATOR PROGRAM / KEGIATAN / SUB KEGIATAN	TARGET AKHIR PERIODE RENSTRA OPD	REALISASI CAPAIAN RENJA OPD TAHUN 2022	PRAKIRAAN CAPAIAN TARGET RENJA OPD TAHUN 2023	CAPAIAN KINERJA DAN KERANGKA PENDANAAN						KELOMPOK SASARAN	PRAKIRAAN MAJU RENCANA TAHUN 2025		PERANGKAT DAERAH PENANGGUNG JAWAB
							TARGET 2024	PAGU INDIKATIF (Rp)	LOKASI	SUMBER DANA	PRIORITAS			TARGET	PAGU INDIKATIF (Rp)	
											NASIONAL	DAERAH				
1	2	3	4	5	6	7	8	9	10	11	12	13	14	15	16	17
	1.03.10.2.01	Penyelenggaraan Jalan Kabupaten/Kota	-	-			-	117.382.351.343,00			Memperkuat Infrastruktur Untuk Mendukung Pengembangan Ekonomi Dan Pelayanan Dasar	Pembangunan Infrastruktur;	-	-	211.180.739.000,00	DINAS PEKERJAAN UMUM DAN PENATAAN RUANG
	1.03.10.2.01.0029	Penyusunan Rencana, Kebijakan, Strategi dan Teknis Pengembangan Jaringan Jalan serta Perencanaan Teknis Penyelenggaraan Jalan dan Jembatan														
			<i>Jumlah Dokumen Rencana, Kebijakan, Strategi dan Teknis Pengembangan Jaringan Jalan serta Perencanaan Teknis Penyelenggaraan Jalan dan Jembatan yang Disusun</i>				3.00 Dokumen	240.000.000,00	Kab. Lampung Timur, Semua Kecamatan, Semua Kel/Desa Kab. Lampung Timur, Sukadana, Semua Kel/Desa	DANA TRANSFER UMUM-DANA ALOKASI UMUM	Memperkuat Infrastruktur Untuk Mendukung Pengembangan Ekonomi Dan Pelayanan Dasar	Pembangunan Infrastruktur;	-		1.000.000.000,00	DINAS PEKERJAAN UMUM DAN PENATAAN RUANG
	1.03.10.2.01.0033	Rekonstruksi Jalan														
			<i>Panjang Jalan yang Direkonstruksi</i>				100.00 KM	99.756.751.343,00	Kab. Lampung Timur, Semua Kecamatan, Semua Kel/Desa Kab. Lampung Timur, Semua Kecamatan, Sambikarto	DANA TRANSFER UMUM-DANA ALOKASI UMUM	Memperkuat Infrastruktur Untuk Mendukung Pengembangan Ekonomi Dan Pelayanan Dasar	Pembangunan Infrastruktur;	-		131.480.739.000,00	DINAS PEKERJAAN UMUM DAN PENATAAN RUANG
	1.03.10.2.01.0034	Pemeliharaan Berkala Jalan														
			<i>Panjang Jalan yang Dipelihara Secara Berkala</i>				45.00 KM	9.435.600.000,00	Kab. Lampung Timur, Semua Kecamatan, Semua Kel/Desa	DANA TRANSFER UMUM-DANA ALOKASI UMUM	Memperkuat Infrastruktur Untuk Mendukung Pengembangan Ekonomi Dan Pelayanan Dasar	Pembangunan Infrastruktur;	-		60.000.000.000,00	DINAS PEKERJAAN UMUM DAN PENATAAN RUANG
	1.03.10.2.01.0039	Rehabilitasi Jembatan														
			<i>Jumlah Jembatan yang Direhabilitasi</i>				10 Jembatan	500.000.000,00	Kab. Lampung Timur, Semua Kecamatan, Semua Kel/Desa	DANA TRANSFER UMUM-DANA ALOKASI UMUM	Memperkuat Infrastruktur Untuk Mendukung Pengembangan Ekonomi Dan Pelayanan Dasar	Pembangunan Infrastruktur;	-		1.000.000.000,00	DINAS PEKERJAAN UMUM DAN PENATAAN RUANG
	1.03.10.2.01.0040	Pembangunan Jembatan														

NO	KODE	URUSAN / BIDANG URUSAN / PROGRAM / KEGIATAN / SUB KEGIATAN	INDIKATOR PROGRAM / KEGIATAN / SUB KEGIATAN	TARGET AKHIR PERIODE RENSTRA OPD	REALISASI CAPAIAN RENJA OPD TAHUN 2022	PRAKIRAAN CAPAIAN TARGET RENJA OPD TAHUN 2023	CAPAIAN KINERJA DAN KERANGKA PENDANAAN						KELOMPOK SASARAN	PRAKIRAAN MAJU RENCANA TAHUN 2025		PERANGKAT DAERAH PENANGGUNG JAWAB
							TARGET 2024	PAGU INDIKATIF (Rp)	LOKASI	SUMBER DANA	PRIORITAS			TARGET	PAGU INDIKATIF (Rp)	
											NASIONAL	DAERAH				
1	2	3	4	5	6	7	8	9	10	11	12	13	14	15	16	17
			<i>Jumlah Jembatan yang Dibangun</i>				75 Jembatan	3.360.000.000,00	Kab. Lampung Timur, Semua Kecamatan, Semua Kel/Desa	DANA TRANSFER UMUM-DANA ALOKASI UMUM	Memperkuat Infrastruktur Untuk Mendukung Pengembangan Ekonomi Dan Pelayanan Dasar	Pembangunan Infrastruktur;	-		15.000.000.000,00	DINAS PEKERJAAN UMUM DAN PENATAAN RUANG
	1.03.10.2.01.0043	Survey Kondisi Jalan/Jembatan														
			<i>Panjang Jalan/Jembatan yang Disurvey Kondisinya</i>				1.00 KM	850.000.000,00	Kab. Lampung Timur, Semua Kecamatan, Semua Kel/Desa	DANA TRANSFER UMUM-DANA ALOKASI UMUM	Memperkuat Infrastruktur Untuk Mendukung Pengembangan Ekonomi Dan Pelayanan Dasar	Pembangunan Infrastruktur;	-		1.700.000.000,00	DINAS PEKERJAAN UMUM DAN PENATAAN RUANG
	1.03.10.2.01.0046	Pemeliharaan Rutin Jalan														
			<i>Panjang Jalan yang Dipelihara Secara Rutin</i>				0.80 KM	3.240.000.000,00	Kab. Lampung Timur, Semua Kecamatan, Semua Kel/Desa	DANA TRANSFER UMUM-DANA ALOKASI UMUM	Memperkuat Infrastruktur Untuk Mendukung Pengembangan Ekonomi Dan Pelayanan Dasar	Pembangunan Infrastruktur;	-		1.000.000.000,00	DINAS PEKERJAAN UMUM DAN PENATAAN RUANG
9.	1.03.11	PROGRAM PENGEMBANGAN JASA KONSTRUKSI	-	-			-	1.050.000.000,00						-	500.000.000,00	
	1.03.11.2.01	Penyelenggaraan Pelatihan Tenaga Terampil Konstruksi	-	-			-	1.050.000.000,00			Memperkuat Infrastruktur Untuk Mendukung Pengembangan Ekonomi Dan Pelayanan Dasar	Pembangunan Infrastruktur;	-	-	500.000.000,00	DINAS PEKERJAAN UMUM DAN PENATAAN RUANG
	1.03.11.2.01.0010	Fasilitasi Sertifikasi Tenaga Kerja Konstruksi Kualifikasi Jabatan Operator dan Teknisi atau Analis														
			<i>Jumlah Tenaga Kerja Konstruksi Kualifikasi Jabatan Operator dan Teknisi atau Analis yang Difasilitasi Sertifikasi</i>				60.00 Orang	500.000.000,00	Kab. Lampung Timur, Semua Kecamatan, Semua Kel/Desa	DANA TRANSFER UMUM-DANA ALOKASI UMUM	Memperkuat Infrastruktur Untuk Mendukung Pengembangan Ekonomi Dan Pelayanan Dasar	Pembangunan Infrastruktur;	-		200.000.000,00	DINAS PEKERJAAN UMUM DAN PENATAAN RUANG
	1.03.11.2.01.0016	Pelatihan Tenaga Kerja Konstruksi Kualifikasi Jabatan Operator, Teknisi atau Analis														

NO	KODE	URUSAN / BIDANG URUSAN / PROGRAM / KEGIATAN / SUB KEGIATAN	INDIKATOR PROGRAM / KEGIATAN / SUB KEGIATAN	TARGET AKHIR PERIODE RENSTRA OPD	REALISASI CAPAIAN RENJA OPD TAHUN 2022	PRAKIRAAN CAPAIAN TARGET RENJA OPD TAHUN 2023	CAPAIAN KINERJA DAN KERANGKA PENDANAAN						KELOMPOK SASARAN	PRAKIRAAN MAJU RENCANA TAHUN 2025		PERANGKAT DAERAH PENANGGUNG JAWAB	
							TARGET 2024	PAGU INDIKATIF (Rp)	LOKASI	SUMBER DANA	PRIORITAS			TARGET	PAGU INDIKATIF (Rp)		
											NASIONAL	DAERAH					
1	2	3	4	5	6	7	8	9	10	11	12	13	14	15	16	17	
			<i>Jumlah Tenaga Kerja Konstruksi Kualifikasi Jabatan Operator, Teknisi atau Analis yang Dilatih</i>				165 Orang	550.000.000,00	Kab. Lampung Timur, Semua Kecamatan, Semua Kel/Desa	DANA TRANSFER UMUM-DANA ALOKASI UMUM	Meningkatkan Sumber Daya Manusia Yang Berkualitas Dan Berdaya Saing	Peningkatan Kualitas Sumberdaya Manusia;	-		300.000.000,00	DINAS PEKERJAAN UMUM DAN PENATAAN RUANG	
10.	1.03.12	PROGRAM PENYELENGGARAAN PENATAAN RUANG	-	-			-	980.000.000,00						-	600.000.000,00		
	1.03.12.2.01	Penetapan Rencana Tata Ruang Wilayah (RTRW) dan Rencana Rinci Tata Ruang (RRTR) Kabupaten/Kota	-	-			-	600.000.000,00			Memperkuat Infrastruktur Untuk Mendukung Pengembangan Ekonomi Dan Pelayanan Dasar	Pembangunan Infrastruktur;	-	-	300.000.000,00	DINAS PEKERJAAN UMUM DAN PENATAAN RUANG	
	1.03.12.2.01.0005	Pelaksanaan Persetujuan Substansi RTRW Kabupaten/Kota															
			<i>Jumlah surat persetujuan substansi RTRW Kabupaten/Kota</i>				1.00 Dokumen	600.000.000,00	Kab. Lampung Timur, Semua Kecamatan, Semua Kel/Desa	DANA TRANSFER UMUM-DANA ALOKASI UMUM	Memperkuat Infrastruktur Untuk Mendukung Pengembangan Ekonomi Dan Pelayanan Dasar	Pembangunan Infrastruktur;	-		300.000.000,00	DINAS PEKERJAAN UMUM DAN PENATAAN RUANG	
	1.03.12.2.03	Koordinasi dan Sinkronisasi Pemanfaatan Ruang Daerah Kabupaten/Kota	-	-			-	380.000.000,00			Memperkuat Infrastruktur Untuk Mendukung Pengembangan Ekonomi Dan Pelayanan Dasar	Pembangunan Infrastruktur;	-	-	300.000.000,00	DINAS PEKERJAAN UMUM DAN PENATAAN RUANG	
	1.03.12.2.03.0005	Pelaksanaan Sinkronisasi Program Pemanfaatan Ruang															
			<i>Jumlah dokumen sinkronisasi program pemanfaatan ruang</i>				30.00 Dokumen	380.000.000,00	Kab. Lampung Timur, Semua Kecamatan, Semua Kel/Desa	DANA TRANSFER UMUM-DANA ALOKASI UMUM	Memperkuat Infrastruktur Untuk Mendukung Pengembangan Ekonomi Dan Pelayanan Dasar	Pembangunan Infrastruktur;	-		300.000.000,00	DINAS PEKERJAAN UMUM DAN PENATAAN RUANG	
								11.876.705.792,00							24.188.322.000,00		
								SATUAN POLISI PAMONG PRAJA								24.188.322.000,00	

NO	KODE	URUSAN / BIDANG URUSAN / PROGRAM / KEGIATAN / SUB KEGIATAN	INDIKATOR PROGRAM / KEGIATAN / SUB KEGIATAN	TARGET AKHIR PERIODE RENSTRA OPD	REALISASI CAPAIAN RENJA OPD TAHUN 2022	PRAKIRAAN CAPAIAN TARGET RENJA OPD TAHUN 2023	CAPAIAN KINERJA DAN KERANGKA PENDANAAN						KELOMPOK SASARAN	PRAKIRAAN MAJU RENCANA TAHUN 2025		PERANGKAT DAERAH PENANGGUNG JAWAB
							TARGET 2024	PAGU INDIKATIF (Rp)	LOKASI	SUMBER DANA	PRIORITAS			TARGET	PAGU INDIKATIF (Rp)	
											NASIONAL	DAERAH				
1	2	3	4	5	6	7	8	9	10	11	12	13	14	15	16	17
	1	URUSAN PEMERINTAHAN WAJIB YANG BERKAITAN DENGAN PELAYANAN DASAR						11.876.705.792,00							24.188.322.000,00	
	1.05	URUSAN PEMERINTAHAN BIDANG KETENTERAMAN DAN KETERTIBAN UMUM SERTA PERLINDUNGAN MASYARAKAT						11.876.705.792,00							24.188.322.000,00	
1.	1.05.01	PROGRAM PENUNJANG URUSAN PEMERINTAHAN DAERAH KABUPATEN/KOTA	-	-			-	6.833.080.360,00						-	21.584.294.000,00	
	1.05.01.2.01	Perencanaan, Penganggaran, dan Evaluasi Kinerja Perangkat Daerah	-	-			-	88.627.398,00			Revolusi Mental dan Pembangunan Kebudayaan	Peningkatan Kualitas Layanan Publik dan Reformasi Birokrasi;	-	-	48.000.000,00	SATUAN POLISI PAMONG PRAJA
	1.05.01.2.01.0001	Penyusunan Dokumen Perencanaan Perangkat Daerah														
			Jumlah Dokumen Perencanaan Perangkat Daerah				4.00 Dokumen	59.250.998,00	Semua Kota/Kab, Semua Kecamatan, Semua Kel/Desa Kab. Lampung Timur, Semua Kecamatan, Sukadana Kab. Lampung Timur, Sukadana, Semua Kel/Desa	DANA TRANSFER UMUM-DANA ALOKASI UMUM	Revolusi Mental dan Pembangunan Kebudayaan	Peningkatan Kualitas Layanan Publik dan Reformasi Birokrasi;	-		20.000.000,00	SATUAN POLISI PAMONG PRAJA
	1.05.01.2.01.0006	Koordinasi dan Penyusunan Laporan Capaian Kinerja dan Ikhtisar Realisasi Kinerja SKPD														
			Jumlah Laporan Capaian Kinerja dan Ikhtisar Realisasi Kinerja SKPD dan Laporan Hasil Koordinasi Penyusunan Laporan Capaian Kinerja dan Ikhtisar Realisasi Kinerja SKPD				4.00 Laporan	18.320.700,00	Kab. Lampung Timur, Semua Kecamatan, Semua Kel/Desa Kab. Lampung Timur, Sukadana, Semua Kel/Desa	DANA TRANSFER UMUM-DANA ALOKASI UMUM	Revolusi Mental dan Pembangunan Kebudayaan	Peningkatan kualitas hidup masyarakat yang aman, religius dan berbudaya;	-		14.000.000,00	SATUAN POLISI PAMONG PRAJA
	1.05.01.2.01.0007	Evaluasi Kinerja Perangkat Daerah														
			Jumlah Laporan Evaluasi Kinerja Perangkat Daerah				3.00 Laporan	11.055.700,00	Kab. Lampung Timur, Sukadana, Semua Kel/Desa	DANA TRANSFER UMUM-DANA ALOKASI UMUM	Revolusi Mental dan Pembangunan Kebudayaan	Peningkatan kualitas hidup masyarakat yang aman, religius dan berbudaya;	-		14.000.000,00	SATUAN POLISI PAMONG PRAJA
	1.05.01.2.02	Administrasi Keuangan Perangkat Daerah	-	-			-	6.136.960.982,00			Revolusi Mental dan Pembangunan Kebudayaan	Peningkatan Kualitas Layanan Publik dan Reformasi Birokrasi;	-	-	7.312.276.000,00	SATUAN POLISI PAMONG PRAJA

NO	KODE	URUSAN / BIDANG URUSAN / PROGRAM / KEGIATAN / SUB KEGIATAN	INDIKATOR PROGRAM / KEGIATAN / SUB KEGIATAN	TARGET AKHIR PERIODE RENSTRA OPD	REALISASI CAPAIAN RENJA OPD TAHUN 2022	PRAKIRAAN CAPAIAN TARGET RENJA OPD TAHUN 2023	CAPAIAN KINERJA DAN KERANGKA PENDANAAN						KELOMPOK SASARAN	PRAKIRAAN MAJU RENCANA TAHUN 2025		PERANGKAT DAERAH PENANGGUNG JAWAB
							TARGET 2024	PAGU INDIKATIF (Rp)	LOKASI	SUMBER DANA	PRIORITAS			TARGET	PAGU INDIKATIF (Rp)	
											NASIONAL	DAERAH				
1	2	3	4	5	6	7	8	9	10	11	12	13	14	15	16	17
	1.05.01.2.02.0001	Penyediaan Gaji dan Tunjangan ASN														
			<i>Jumlah Orang yang Menerima Gaji dan Tunjangan ASN</i>				65.00 Orang/bulan	5.984.233.782,00	Kab. Lampung Timur, Sukadana, Semua Kel/Desa	DANA TRANSFER UMUM-DANA ALOKASI UMUM	Revolusi Mental dan Pembangunan Kebudayaan	Peningkatan Kualitas Layanan Publik dan Reformasi Birokrasi;	-		6.960.376.000,00	SATUAN POLISI PAMONG PRAJA
	1.05.01.2.02.0002	Penyediaan Administrasi Pelaksanaan Tugas ASN														
			<i>Jumlah Dokumen Hasil Penyediaan Administrasi Pelaksanaan Tugas ASN</i>				4.00 Dokumen	46.043.500,00	Kab. Lampung Timur, Sukadana, Semua Kel/Desa	DANA TRANSFER UMUM-DANA ALOKASI UMUM	Revolusi Mental dan Pembangunan Kebudayaan	Peningkatan kualitas hidup masyarakat yang aman, religius dan berbudaya;	-		168.000.000,00	SATUAN POLISI PAMONG PRAJA
	1.05.01.2.02.0003	Pelaksanaan Penatausahaan dan Pengujian/Verifikasi Keuangan SKPD														
			<i>Jumlah Dokumen Penatausahaan dan Pengujian/Verifikasi Keuangan SKPD</i>				5.00 Dokumen	99.531.700,00	Kab. Lampung Timur, Sukadana, Semua Kel/Desa	DANA TRANSFER UMUM-DANA ALOKASI UMUM	Revolusi Mental dan Pembangunan Kebudayaan	Peningkatan kualitas hidup masyarakat yang aman, religius dan berbudaya;	-		155.500.000,00	SATUAN POLISI PAMONG PRAJA
	1.05.01.2.02.0005	Koordinasi dan Penyusunan Laporan Keuangan Akhir Tahun SKPD														
			<i>Jumlah Laporan Keuangan Akhir Tahun SKPD dan Laporan Hasil Koordinasi Penyusunan Laporan Keuangan Akhir Tahun SKPD</i>				3.00 Laporan	3.014.500,00	Kab. Lampung Timur, Sukadana, Semua Kel/Desa	DANA TRANSFER UMUM-DANA ALOKASI UMUM	Memperkuat Stabilitas Polhukhankam Dan Transformasi Pelayanan Publik	Peningkatan Kualitas Layanan Publik dan Reformasi Birokrasi;	-		14.800.000,00	SATUAN POLISI PAMONG PRAJA
	1.05.01.2.02.0007	Koordinasi dan Penyusunan Laporan Keuangan Bulanan/ Triwulanan/ Semesteran SKPD														
			<i>Jumlah Laporan Keuangan Bulanan/ Triwulanan/ Semesteran SKPD dan Laporan Koordinasi Penyusunan Laporan Keuangan Bulanan/Triwulanan/Semesteran SKPD</i>				3.00 Laporan	4.137.500,00	Kab. Lampung Timur, Sukadana, Semua Kel/Desa	DANA TRANSFER UMUM-DANA ALOKASI UMUM	Memperkuat Stabilitas Polhukhankam Dan Transformasi Pelayanan Publik	Peningkatan Kualitas Layanan Publik dan Reformasi Birokrasi;	-		13.600.000,00	SATUAN POLISI PAMONG PRAJA
	1.05.01.2.03	Administrasi Barang Milik Daerah pada Perangkat Daerah	-	-			-	15.207.300,00			Memperkuat Stabilitas Polhukhankam Dan Transformasi Pelayanan Publik	Peningkatan Kualitas Layanan Publik dan Reformasi Birokrasi;	-	-	53.091.000,00	SATUAN POLISI PAMONG PRAJA
	1.05.01.2.03.0005	Rekonsiliasi dan Penyusunan Laporan Barang Milik Daerah pada SKPD														
			<i>Jumlah Laporan Rekonsiliasi dan Penyusunan Laporan Barang Milik Daerah pada SKPD</i>				12.00 Laporan	7.048.800,00	Kab. Lampung Timur, Sukadana, Semua Kel/Desa	DANA TRANSFER UMUM-DANA ALOKASI UMUM	Memperkuat Stabilitas Polhukhankam Dan Transformasi Pelayanan Publik	Peningkatan Kualitas Layanan Publik dan Reformasi Birokrasi;	-		23.980.000,00	SATUAN POLISI PAMONG PRAJA

NO	KODE	URUSAN / BIDANG URUSAN / PROGRAM / KEGIATAN / SUB KEGIATAN	INDIKATOR PROGRAM / KEGIATAN / SUB KEGIATAN	TARGET AKHIR PERIODE RENSTRA OPD	REALISASI CAPAIAN RENJA OPD TAHUN 2022	PRAKIRAAN CAPAIAN TARGET RENJA OPD TAHUN 2023	CAPAIAN KINERJA DAN KERANGKA PENDANAAN						KELOMPOK SASARAN	PRAKIRAAN MAJU RENCANA TAHUN 2025		PERANGKAT DAERAH PENANGGUNG JAWAB
							TARGET 2024	PAGU INDIKATIF (Rp)	LOKASI	SUMBER DANA	PRIORITAS			TARGET	PAGU INDIKATIF (Rp)	
											NASIONAL	DAERAH				
1	2	3	4	5	6	7	8	9	10	11	12	13	14	15	16	17
	1.05.01.2.03.0006	Penatausahaan Barang Milik Daerah pada SKPD														
			<i>Jumlah Laporan Penatausahaan Barang Milik Daerah pada SKPD</i>				12.00 Laporan	8.158.500,00	Kab. Lampung Timur, Sukadana, Semua Kel/Desa	DANA TRANSFER UMUM-DANA ALOKASI UMUM	Memperkuat Stabilitas Polhukhankam Dan Transformasi Pelayanan Publik	Peningkatan Kualitas Layanan Publik dan Reformasi Birokrasi;	-		29.111.000,00	SATUAN POLISI PAMONG PRAJA
	1.05.01.2.05	Administrasi Kepegawaian Perangkat Daerah	-	-			-	35.601.900,00			Memperkuat Stabilitas Polhukhankam Dan Transformasi Pelayanan Publik	Peningkatan kualitas hidup masyarakat yang aman, religius dan berbudaya;	-	-	1.521.532.000,00	SATUAN POLISI PAMONG PRAJA
	1.05.01.2.05.0002	Pengadaan Pakaian Dinas beserta Atribut Kelengkapannya														
			<i>Jumlah Paket Pakaian Dinas beserta Atribut Kelengkapan</i>				2.00 Paket	462.700,00	Kab. Lampung Timur, Sukadana, Semua Kel/Desa	DANA TRANSFER UMUM-DANA ALOKASI UMUM	Memperkuat Stabilitas Polhukhankam Dan Transformasi Pelayanan Publik	Peningkatan kualitas hidup masyarakat yang aman, religius dan berbudaya;	-		900.000.000,00	SATUAN POLISI PAMONG PRAJA
	1.05.01.2.05.0004	Koordinasi dan Pelaksanaan Sistem Informasi Kepegawaian														
			<i>Jumlah Dokumen Hasil Koordinasi dan Pelaksanaan Sistem Informasi Kepegawaian</i>				2.00 Dokumen	769.600,00	Kab. Lampung Timur, Sukadana, Semua Kel/Desa	DANA TRANSFER UMUM-DANA ALOKASI UMUM	Memperkuat Stabilitas Polhukhankam Dan Transformasi Pelayanan Publik	Peningkatan kualitas hidup masyarakat yang aman, religius dan berbudaya;	-		21.211.000,00	SATUAN POLISI PAMONG PRAJA
	1.05.01.2.05.0009	Pendidikan dan Pelatihan Pegawai Berdasarkan Tugas dan Fungsi														
			<i>Jumlah Pegawai Berdasarkan Tugas dan Fungsi yang Mengikuti Pendidikan dan Pelatihan</i>				165.00 Orang	33.600.000,00	Kab. Lampung Timur, Semua Kecamatan, Semua Kel/Desa	DANA TRANSFER UMUM-DANA ALOKASI UMUM	Memperkuat Stabilitas Polhukhankam Dan Transformasi Pelayanan Publik	Peningkatan kualitas hidup masyarakat yang aman, religius dan berbudaya;	-		350.121.000,00	SATUAN POLISI PAMONG PRAJA
	1.05.01.2.05.0011	Bimbingan Teknis Implementasi Peraturan Perundang-Undangan														
			<i>Jumlah Orang yang Mengikuti Bimbingan Teknis Implementasi Peraturan Perundang-Undangan</i>				43.00 Orang	769.600,00	Kab. Lampung Timur, Sukadana, Semua Kel/Desa	DANA TRANSFER UMUM-DANA ALOKASI UMUM	Memperkuat Stabilitas Polhukhankam Dan Transformasi Pelayanan Publik	Peningkatan kualitas hidup masyarakat yang aman, religius dan berbudaya;	-		250.200.000,00	SATUAN POLISI PAMONG PRAJA
	1.05.01.2.06	Administrasi Umum Perangkat Daerah	-	-			-	123.284.200,00			Memperkuat Stabilitas Polhukhankam Dan Transformasi Pelayanan Publik	Peningkatan kualitas hidup masyarakat yang aman, religius dan berbudaya;	-	-	186.280.000,00	SATUAN POLISI PAMONG PRAJA

NO	KODE	URUSAN / BIDANG URUSAN / PROGRAM / KEGIATAN / SUB KEGIATAN	INDIKATOR PROGRAM / KEGIATAN / SUB KEGIATAN	TARGET AKHIR PERIODE RENSTRA OPD	REALISASI CAPAIAN RENJA OPD TAHUN 2022	PRAKIRAAN CAPAIAN TARGET RENJA OPD TAHUN 2023	CAPAIAN KINERJA DAN KERANGKA PENDANAAN						KELOMPOK SASARAN	PRAKIRAAN MAJU RENCANA TAHUN 2025		PERANGKAT DAERAH PENANGGUNG JAWAB
							TARGET 2024	PAGU INDIKATIF (Rp)	LOKASI	SUMBER DANA	PRIORITAS			TARGET	PAGU INDIKATIF (Rp)	
											NASIONAL	DAERAH				
1	2	3	4	5	6	7	8	9	10	11	12	13	14	15	16	17
	1.05.01.2.06.0001	Penyediaan Komponen Instalasi Listrik/Penerangan Bangunan Kantor														
			<i>Jumlah Paket Komponen Instalasi Listrik/Penerangan Bangunan Kantor yang Disediakan</i>				4.00 Paket	6.839.400,00	Kab. Lampung Timur, Sukadana, Semua Kel/Desa	DANA TRANSFER UMUM-DANA ALOKASI UMUM	Memperkuat Stabilitas Polhukhankam Dan Transformasi Pelayanan Publik	Peningkatan kualitas hidup masyarakat yang aman, religius dan berbudaya;	-		15.320.000,00	SATUAN POLISI PAMONG PRAJA
	1.05.01.2.06.0002	Penyediaan Peralatan dan Perlengkapan Kantor														
			<i>Jumlah Paket Peralatan dan Perlengkapan Kantor yang Disediakan</i>				5.00 Paket	22.325.100,00	Kab. Lampung Timur, Sukadana, Semua Kel/Desa	DANA TRANSFER UMUM-DANA ALOKASI UMUM	Memperkuat Stabilitas Polhukhankam Dan Transformasi Pelayanan Publik	Peningkatan kualitas hidup masyarakat yang aman, religius dan berbudaya;	-		42.000.000,00	SATUAN POLISI PAMONG PRAJA
	1.05.01.2.06.0003	Penyediaan Peralatan Rumah Tangga														
			<i>Jumlah Paket Peralatan Rumah Tangga yang Disediakan</i>				10.00 Paket	8.017.300,00	Kab. Lampung Timur, Sukadana, Semua Kel/Desa	DANA TRANSFER UMUM-DANA ALOKASI UMUM	Memperkuat Stabilitas Polhukhankam Dan Transformasi Pelayanan Publik	Peningkatan kualitas hidup masyarakat yang aman, religius dan berbudaya;	-		16.050.000,00	SATUAN POLISI PAMONG PRAJA
	1.05.01.2.06.0005	Penyediaan Barang Cetak dan Penggandaan														
			<i>Jumlah Paket Barang Cetak dan Penggandaan yang Disediakan</i>				3.00 Paket	21.036.400,00	Kab. Lampung Timur, Sukadana, Semua Kel/Desa	DANA TRANSFER UMUM-DANA ALOKASI UMUM	Memperkuat Stabilitas Polhukhankam Dan Transformasi Pelayanan Publik	Peningkatan kualitas hidup masyarakat yang aman, religius dan berbudaya;	-		33.910.000,00	SATUAN POLISI PAMONG PRAJA
	1.05.01.2.06.0009	Penyelenggaraan Rapat Koordinasi dan Konsultasi SKPD														
			<i>Jumlah Laporan Penyelenggaraan Rapat Koordinasi dan Konsultasi SKPD</i>				7.00 Laporan	65.066.000,00	Semua Kota/Kab, Semua Kecamatan, Semua Kel/Desa Kab. Lampung Timur, Semua Kecamatan, Semua Kel/Desa	DANA TRANSFER UMUM-DANA ALOKASI UMUM	Memperkuat Stabilitas Polhukhankam Dan Transformasi Pelayanan Publik	Peningkatan kualitas hidup masyarakat yang aman, religius dan berbudaya;	-		79.000.000,00	SATUAN POLISI PAMONG PRAJA
	1.05.01.2.07	Pengadaan Barang Milik Daerah Penunjang Urusan Pemerintah Daerah	-	-			-	62.478.300,00			Memperkuat Stabilitas Polhukhankam Dan Transformasi Pelayanan Publik	Peningkatan kualitas hidup masyarakat yang aman, religius dan berbudaya;	-	-	2.760.000.000,00	SATUAN POLISI PAMONG PRAJA
	1.05.01.2.07.0002	Pengadaan Kendaraan Dinas Operasional atau Lapangan														

NO	KODE	URUSAN / BIDANG URUSAN / PROGRAM / KEGIATAN / SUB KEGIATAN	INDIKATOR PROGRAM / KEGIATAN / SUB KEGIATAN	TARGET AKHIR PERIODE RENSTRA OPD	REALISASI CAPAIAN RENJA OPD TAHUN 2022	PRAKIRAAN CAPAIAN TARGET RENJA OPD TAHUN 2023	CAPAIAN KINERJA DAN KERANGKA PENDANAAN						KELOMPOK SASARAN	PRAKIRAAN MAJU RENCANA TAHUN 2025		PERANGKAT DAERAH PENANGGUNG JAWAB
							TARGET 2024	PAGU INDIKATIF (Rp)	LOKASI	SUMBER DANA	PRIORITAS			TARGET	PAGU INDIKATIF (Rp)	
											NASIONAL	DAERAH				
1	2	3	4	5	6	7	8	9	10	11	12	13	14	15	16	17
			Jumlah Unit Kendaraan Dinas Operasional atau Lapangan yang Disediakan				4.00 Unit	579.600,00	Kab. Lampung Timur, Sukadana, Semua Kel/Desa	DANA TRANSFER UMUM-DANA ALOKASI UMUM	Memperkuat Stabilitas Polhukhankam Dan Transformasi Pelayanan Publik	Peningkatan kualitas hidup masyarakat yang aman, religius dan berbudaya;	-		2.550.000.000,00	SATUAN POLISI PAMONG PRAJA
	1.05.01.2.07.0005	Pengadaan Mebel														
			Jumlah Paket Mebel yang Disediakan				14.00 Unit	28.607.000,00	Kab. Lampung Timur, Semua Kecamatan, Semua Kel/Desa	DANA TRANSFER UMUM-DANA ALOKASI UMUM	Memperkuat Stabilitas Polhukhankam Dan Transformasi Pelayanan Publik	Peningkatan kualitas hidup masyarakat yang aman, religius dan berbudaya;	-		94.010.000,00	SATUAN POLISI PAMONG PRAJA
	1.05.01.2.07.0006	Pengadaan Peralatan dan Mesin Lainnya														
			Jumlah Unit Peralatan dan Mesin Lainnya yang Disediakan				9.00 Unit	33.291.700,00	Kab. Lampung Timur, Semua Kecamatan, Semua Kel/Desa	DANA TRANSFER UMUM-DANA ALOKASI UMUM	Memperkuat Stabilitas Polhukhankam Dan Transformasi Pelayanan Publik	Peningkatan kualitas hidup masyarakat yang aman, religius dan berbudaya;	-		115.990.000,00	SATUAN POLISI PAMONG PRAJA
	1.05.01.2.08	Penyediaan Jasa Penunjang Urusan Pemerintahan Daerah	-	-			-	119.980.280,00			Memperkuat Stabilitas Polhukhankam Dan Transformasi Pelayanan Publik	Peningkatan kualitas hidup masyarakat yang aman, religius dan berbudaya;	-	-	9.205.251.000,00	SATUAN POLISI PAMONG PRAJA
	1.05.01.2.08.0002	Penyediaan Jasa Komunikasi, Sumber Daya Air dan Listrik														
			Jumlah Laporan Penyediaan Jasa Komunikasi, Sumber Daya Air dan Listrik yang Disediakan				3.00 Laporan	53.259.680,00	Kab. Lampung Timur, Sukadana, Semua Kel/Desa	DANA TRANSFER UMUM-DANA ALOKASI UMUM	Memperkuat Stabilitas Polhukhankam Dan Transformasi Pelayanan Publik	Peningkatan kualitas hidup masyarakat yang aman, religius dan berbudaya;	-		81.001.000,00	SATUAN POLISI PAMONG PRAJA
	1.05.01.2.08.0003	Penyediaan Jasa Peralatan dan Perlengkapan Kantor														
			Jumlah Laporan Penyediaan Jasa Peralatan dan Perlengkapan Kantor yang Disediakan				3.00 Laporan	2.856.600,00	Kab. Lampung Timur, Sukadana, Semua Kel/Desa	DANA TRANSFER UMUM-DANA ALOKASI UMUM	Memperkuat Stabilitas Polhukhankam Dan Transformasi Pelayanan Publik	Peningkatan kualitas hidup masyarakat yang aman, religius dan berbudaya;	-		14.700.000,00	SATUAN POLISI PAMONG PRAJA
	1.05.01.2.08.0004	Penyediaan Jasa Pelayanan Umum Kantor														
			Jumlah Laporan Penyediaan Jasa Pelayanan Umum Kantor yang Disediakan				3.00 Laporan	63.864.000,00	Kab. Lampung Timur, Semua Kecamatan, Semua Kel/Desa Kab. Lampung Timur, Sukadana, Semua Kel/Desa	DANA TRANSFER UMUM-DANA ALOKASI UMUM	Memperkuat Stabilitas Polhukhankam Dan Transformasi Pelayanan Publik	Peningkatan kualitas hidup masyarakat yang aman, religius dan berbudaya;	-		9.109.550.000,00	SATUAN POLISI PAMONG PRAJA

NO	KODE	URUSAN / BIDANG URUSAN / PROGRAM / KEGIATAN / SUB KEGIATAN	INDIKATOR PROGRAM / KEGIATAN / SUB KEGIATAN	TARGET AKHIR PERIODE RENSTRA OPD	REALISASI CAPAIAN RENJA OPD TAHUN 2022	PRAKIRAAN CAPAIAN TARGET RENJA OPD TAHUN 2023	CAPAIAN KINERJA DAN KERANGKA PENDANAAN						KELOMPOK SASARAN	PRAKIRAAN MAJU RENCANA TAHUN 2025		PERANGKAT DAERAH PENANGGUNG JAWAB
							TARGET 2024	PAGU INDIKATIF (Rp)	LOKASI	SUMBER DANA	PRIORITAS			TARGET	PAGU INDIKATIF (Rp)	
											NASIONAL	DAERAH				
1	2	3	4	5	6	7	8	9	10	11	12	13	14	15	16	17
	1.05.01.2.09	Pemeliharaan Barang Milik Daerah Penunjang Urusan Pemerintahan Daerah	-	-			-	250.940.000,00			Memperkuat Stabilitas Polhukhankam Dan Transformasi Pelayanan Publik	Peningkatan kualitas hidup masyarakat yang aman, religius dan berbudaya;	-	-	497.864.000,00	SATUAN POLISI PAMONG PRAJA
	1.05.01.2.09.0001	Penyediaan Jasa Pemeliharaan, Biaya Pemeliharaan, dan Pajak Kendaraan Perorangan Dinas atau Kendaraan Dinas Jabatan														
			<i>Jumlah Kendaraan Perorangan Dinas atau Kendaraan Dinas Jabatan yang Dipelihara dan dibayarkan Pajaknya</i>				11.00 Unit	190.696.000,00	Kab. Lampung Timur, Semua Kecamatan, Semua Kel/Desa	DANA TRANSFER UMUM-DANA ALOKASI UMUM	Memperkuat Stabilitas Polhukhankam Dan Transformasi Pelayanan Publik	Peningkatan kualitas hidup masyarakat yang aman, religius dan berbudaya;	-		298.055.000,00	SATUAN POLISI PAMONG PRAJA
	1.05.01.2.09.0002	Penyediaan Jasa Pemeliharaan, Biaya Pemeliharaan, Pajak dan Perizinan Kendaraan Dinas Operasional atau Lapangan														
			<i>Jumlah Kendaraan Dinas Operasional atau Lapangan yang Dipelihara dan dibayarkan Pajak dan Perizinannya</i>				5.00 Unit	53.134.000,00	Kab. Lampung Timur, Semua Kecamatan, Semua Kel/Desa	DANA TRANSFER UMUM-DANA ALOKASI UMUM	Memperkuat Stabilitas Polhukhankam Dan Transformasi Pelayanan Publik	Peningkatan kualitas hidup masyarakat yang aman, religius dan berbudaya;	-		128.999.000,00	SATUAN POLISI PAMONG PRAJA
	1.05.01.2.09.0006	Pemeliharaan Peralatan dan Mesin Lainnya														
			<i>Jumlah Peralatan dan Mesin Lainnya yang Dipelihara</i>				4.00 Unit	5.110.000,00	Kab. Lampung Timur, Sukadana, Semua Kel/Desa	DANA TRANSFER UMUM-DANA ALOKASI UMUM	Memperkuat Stabilitas Polhukhankam Dan Transformasi Pelayanan Publik	Peningkatan kualitas hidup masyarakat yang aman, religius dan berbudaya;	-		18.110.000,00	SATUAN POLISI PAMONG PRAJA
	1.05.01.2.09.0009	Pemeliharaan/Rehabilitasi Gedung Kantor dan Bangunan Lainnya														
			<i>Jumlah Gedung Kantor dan Bangunan Lainnya yang Dipelihara/Direhabilitasi</i>				1.00 Unit	1.000.000,00	Kab. Lampung Timur, Sukadana, Semua Kel/Desa	DANA TRANSFER UMUM-DANA ALOKASI UMUM	Memperkuat Stabilitas Polhukhankam Dan Transformasi Pelayanan Publik	Peningkatan kualitas hidup masyarakat yang aman, religius dan berbudaya;	-		35.900.000,00	SATUAN POLISI PAMONG PRAJA
	1.05.01.2.09.0010	Pemeliharaan/Rehabilitasi Sarana dan Prasarana Gedung Kantor atau Bangunan Lainnya														
			<i>Jumlah Sarana dan Prasarana Gedung Kantor atau Bangunan Lainnya yang Dipelihara/Direhabilitasi</i>				2.00 Unit	1.000.000,00	Kab. Lampung Timur, Sukadana, Semua Kel/Desa	DANA TRANSFER UMUM-DANA ALOKASI UMUM	Memperkuat Stabilitas Polhukhankam Dan Transformasi Pelayanan Publik	Peningkatan kualitas hidup masyarakat yang aman, religius dan berbudaya;	-		16.800.000,00	SATUAN POLISI PAMONG PRAJA
2.	1.05.02	PROGRAM PENINGKATAN KETENTERAMAN DAN KETERTIBAN UMUM	-	-			-	5.043.625.432,00						-	2.604.028.000,00	

NO	KODE	URUSAN / BIDANG URUSAN / PROGRAM / KEGIATAN / SUB KEGIATAN	INDIKATOR PROGRAM / KEGIATAN / SUB KEGIATAN	TARGET AKHIR PERIODE RENSTRA OPD	REALISASI CAPAIAN RENJA OPD TAHUN 2022	PRAKIRAAN CAPAIAN TARGET RENJA OPD TAHUN 2023	CAPAIAN KINERJA DAN KERANGKA PENDANAAN						KELOMPOK SASARAN	PRAKIRAAN MAJU RENCANA TAHUN 2025		PERANGKAT DAERAH PENANGGUNG JAWAB
							TARGET 2024	PAGU INDIKATIF (Rp)	LOKASI	SUMBER DANA	PRIORITAS			TARGET	PAGU INDIKATIF (Rp)	
											NASIONAL	DAERAH				
1	2	3	4	5	6	7	8	9	10	11	12	13	14	15	16	17
	1.05.02.2.01	Penanganan Gangguan Ketenteraman dan Ketertiban Umum dalam 1 (Satu) Daerah Kabupaten/Kota	-	-			-	4.874.171.832,00			Memperkuat Stabilitas Polhukhankam Dan Transformasi Pelayanan Publik	Peningkatan kualitas hidup masyarakat yang aman, religius dan berbudaya;	-	-	2.048.330.000,00	SATUAN POLISI PAMONG PRAJA
	1.05.02.2.01.0003	Koordinasi Penyelenggaraan Ketenteraman dan Ketertiban Umum serta Perlindungan Masyarakat Tingkat Kabupaten/Kota														
			<i>Jumlah Dokumen Hasil Pelaksanaan Koordinasi Penyelenggaraan Ketenteraman, Ketertiban Umum dan Perlindungan Masyarakat Tingkat Kabupaten/Kota</i>				4.00 Dokumen	21.552.932,00	Kab. Lampung Timur, Semua Kecamatan, Semua Kel/Desa Kab. Lampung Timur, Sukadana, Semua Kel/Desa	DANA TRANSFER UMUM-DANA ALOKASI UMUM	Memperkuat Stabilitas Polhukhankam Dan Transformasi Pelayanan Publik	Peningkatan kualitas hidup masyarakat yang aman, religius dan berbudaya;	-		177.000.000,00	SATUAN POLISI PAMONG PRAJA
	1.05.02.2.01.0004	Pemberdayaan Perlindungan Masyarakat dalam rangka Ketenteraman dan Ketertiban Umum														
			<i>Jumlah Dokumen yang Memuat Hasil Pemberdayaan Perlindungan Masyarakat dalam rangka Ketenteraman dan Ketertiban Umum</i>				4.00 Dokumen	971.700,00	Kab. Lampung Timur, Sukadana, Semua Kel/Desa	DANA TRANSFER UMUM-DANA ALOKASI UMUM	Memperkuat Stabilitas Polhukhankam Dan Transformasi Pelayanan Publik	Peningkatan kualitas hidup masyarakat yang aman, religius dan berbudaya;	-		310.000.000,00	SATUAN POLISI PAMONG PRAJA
	1.05.02.2.01.0005	Peningkatan Kapasitas SDM Satuan Polisi Pamongpra dan Satuan Perlindungan Masyarakat Termasuk dalam Pelaksanaan Tugas yang Bernuansa Hak Asasi Manusia														
			<i>Jumlah SDM Satuan Polisi Pamongpra dan Satuan Perlindungan Masyarakat yang Ditingkatkan Kapasitasnya</i>				12.00 Orang	47.589.400,00	Semua Kota/Kab, Semua Kecamatan, Semua Kel/Desa Kab. Lampung Timur, Sukadana, Semua Kel/Desa	DANA TRANSFER UMUM-DANA ALOKASI UMUM	Memperkuat Stabilitas Polhukhankam Dan Transformasi Pelayanan Publik	Peningkatan kualitas hidup masyarakat yang aman, religius dan berbudaya;	-		108.100.000,00	SATUAN POLISI PAMONG PRAJA
	1.05.02.2.01.0015	Pencegahan Gangguan Ketenteraman dan Ketertiban Umum Melalui Deteksi Dini dan Cegah Dini, Pembinaan dan Penyuluhan, Pelaksanaan Patroli, Pengamanan, dan Pengawasan														
			<i>Jumlah Laporan Gangguan Ketenteraman dan Ketertiban Umum yang Dicegah Melalui Deteksi Dini dan Cegah Dini, Pembinaan dan Penyuluhan, Patroli, Pengamanan, dan Pengawasan</i>				6.00 laporan	4.802.344.000,00	Kab. Lampung Timur, Semua Kecamatan, Semua Kel/Desa Kab. Lampung Timur, Sukadana, Semua Kel/Desa	DANA TRANSFER UMUM-DANA ALOKASI UMUM	Memperkuat Stabilitas Polhukhankam Dan Transformasi Pelayanan Publik	Peningkatan kualitas hidup masyarakat yang aman, religius dan berbudaya;	-		1.361.100.000,00	SATUAN POLISI PAMONG PRAJA
	1.05.02.2.01.0016	Penindakan Atas Gangguan Ketenteraman dan Ketertiban Umum berdasarkan Perda dan Perkada Melalui Penertiban dan Penanganan Unjuk Rasa dan Kerusuhan Massa														
			<i>Jumlah Laporan Gangguan Ketenteraman dan Ketertiban Umum berdasarkan Perda dan Perkada Melalui Penertiban dan Penanganan Unjuk Rasa dan Kerusuhan Massa yang Dilakukan Penindakan</i>				2.00 Laporan	943.800,00	Kab. Lampung Timur, Sukadana, Semua Kel/Desa	DANA TRANSFER UMUM-DANA ALOKASI UMUM	Memperkuat Stabilitas Polhukhankam Dan Transformasi Pelayanan Publik	Peningkatan kualitas hidup masyarakat yang aman, religius dan berbudaya;	-		64.110.000,00	SATUAN POLISI PAMONG PRAJA
	1.05.02.2.01.0017	Penyediaan Layanan dasar dalam rangka Dampak Penegakan Peraturan Daerah dan Peraturan kepala daerah														

NO	KODE	URUSAN / BIDANG URUSAN / PROGRAM / KEGIATAN / SUB KEGIATAN	INDIKATOR PROGRAM / KEGIATAN / SUB KEGIATAN	TARGET AKHIR PERIODE RENSTRA OPD	REALISASI CAPAIAN RENJA OPD TAHUN 2022	PRAKIRAAN CAPAIAN TARGET RENJA OPD TAHUN 2023	CAPAIAN KINERJA DAN KERANGKA PENDANAAN						KELOMPOK SASARAN	PRAKIRAAN MAJU RENCANA TAHUN 2025		PERANGKAT DAERAH PENANGGUNG JAWAB
							TARGET 2024	PAGU INDIKATIF (Rp)	LOKASI	SUMBER DANA	PRIORITAS			TARGET	PAGU INDIKATIF (Rp)	
											NASIONAL	DAERAH				
1	2	3	4	5	6	7	8	9	10	11	12	13	14	15	16	17
			<i>Jumlah Laporan Penyediaan Layanan Dampak Penegakan Perda dan Perkada yang Terlayani</i>				3.00 Laporan	770.000,00	Kab. Lampung Timur, Semua Kecamatan, Semua Kel/Desa	DANA TRANSFER UMUM-DANA ALOKASI UMUM	Memperkuat Stabilitas Polhukhankam Dan Transformasi Pelayanan Publik	Peningkatan kualitas hidup masyarakat yang aman, religius dan berbudaya;	-		28.020.000,00	SATUAN POLISI PAMONG PRAJA
	1.05.02.2.02	Penegakan Peraturan Daerah Kabupaten/Kota dan Peraturan Bupati/Wali Kota	-	-			-	66.906.100,00			Memperkuat Stabilitas Polhukhankam Dan Transformasi Pelayanan Publik	Peningkatan kualitas hidup masyarakat yang aman, religius dan berbudaya;	-	-	456.699.000,00	SATUAN POLISI PAMONG PRAJA
	1.05.02.2.02.0010	Sosialisasi Penegakan Peraturan Daerah dan Peraturan Kepala Daerah														
			<i>Jumlah Laporan Hasil Pelaksanaan Sosialisasi Penegakan Peraturan Daerah dan Peraturan Kepala Daerah</i>				24.00 Laporan	63.971.400,00	Kab. Lampung Timur, Semua Kecamatan, Semua Kel/Desa Kab. Lampung Timur, Sukadana, Semua Kel/Desa	DANA TRANSFER UMUM-DANA ALOKASI UMUM	Memperkuat Stabilitas Polhukhankam Dan Transformasi Pelayanan Publik	Peningkatan kualitas hidup masyarakat yang aman, religius dan berbudaya;	-		125.100.000,00	SATUAN POLISI PAMONG PRAJA
	1.05.02.2.02.0011	Penanganan Atas Pelanggaran Peraturan Daerah dan Peraturan Kepala daerah														
			<i>Jumlah Laporan Pelaksanaan Penanganan Atas Pelanggaran Peraturan Daerah dan Peraturan kepala daerah Sesuai SOP</i>				24.00 Laporan	1.212.500,00	Kab. Lampung Timur, Sukadana, Semua Kel/Desa	DANA TRANSFER UMUM-DANA ALOKASI UMUM	Memperkuat Stabilitas Polhukhankam Dan Transformasi Pelayanan Publik	Peningkatan kualitas hidup masyarakat yang aman, religius dan berbudaya;	-		250.600.000,00	SATUAN POLISI PAMONG PRAJA
	1.05.02.2.02.0012	Pengawasan Atas Kepatuhan Terhadap Pelaksanaan Peraturan Daerah dan Peraturan Kepala Daerah														
			<i>Jumlah Laporan Hasil Pelaksanaan Pengawasan yang Dilakukan Terhadap Kepatuhan Terhadap Pelaksanaan Peraturan Daerah dan Peraturan Kepala Daerah</i>				24.00 Laporan	1.722.200,00	Kab. Lampung Timur, Sukadana, Semua Kel/Desa	DANA TRANSFER UMUM-DANA ALOKASI UMUM	Memperkuat Stabilitas Polhukhankam Dan Transformasi Pelayanan Publik	Peningkatan kualitas hidup masyarakat yang aman, religius dan berbudaya;	-		80.999.000,00	SATUAN POLISI PAMONG PRAJA
	1.05.02.2.03	Pembinaan Penyidik Pegawai Negeri Sipil (PPNS) Kabupaten/Kota	-	-			-	102.547.500,00			Memperkuat Stabilitas Polhukhankam Dan Transformasi Pelayanan Publik	Peningkatan kualitas hidup masyarakat yang aman, religius dan berbudaya;	-	-	98.999.000,00	SATUAN POLISI PAMONG PRAJA
	1.05.02.2.03.0006	Pengembangan Kapasitas dan Karier PPNS														

NO	KODE	URUSAN / BIDANG URUSAN / PROGRAM / KEGIATAN / SUB KEGIATAN	INDIKATOR PROGRAM / KEGIATAN / SUB KEGIATAN	TARGET AKHIR PERIODE RENSTRA OPD	REALISASI CAPAIAN RENJA OPD TAHUN 2022	PRAKIRAAN CAPAIAN TARGET RENJA OPD TAHUN 2023	CAPAIAN KINERJA DAN KERANGKA PENDANAAN						KELOMPOK SASARAN	PRAKIRAAN MAJU RENCANA TAHUN 2025		PERANGKAT DAERAH PENANGGUNG JAWAB
							TARGET 2024	PAGU INDIKATIF (Rp)	LOKASI	SUMBER DANA	PRIORITAS			TARGET	PAGU INDIKATIF (Rp)	
											NASIONAL	DAERAH				
1	2	3	4	5	6	7	8	9	10	11	12	13	14	15	16	17
			<i>Jumlah Laporan Hasil Pengembangan dan Peningkatan Kapasitas Pejabat PPNS Penegak Perda</i>				3.00 Laporan	102.547.500,00	Semua Kota/Kab, Semua Kecamatan, Semua Kel/Desa Kab. Lampung Timur, Semua Kecamatan, Semua Kel/Desa Kab. Lampung Timur, Sukadana, Semua Kel/Desa	DANA TRANSFER UMUM-DANA ALOKASI UMUM	Memperkuat Stabilitas Polhukhankam Dan Transformasi Pelayanan Publik	Peningkatan kualitas hidup masyarakat yang aman, religius dan berbudaya;	-		98.999.000,00	SATUAN POLISI PAMONG PRAJA
BADAN PENANGGULANGAN BENCANA DAERAH								6.412.926.053,00							6.412.789.274,00	
	1	URUSAN PEMERINTAHAN WAJIB YANG BERKAITAN DENGAN PELAYANAN DASAR						6.412.926.053,00							6.412.789.274,00	
	1.05	URUSAN PEMERINTAHAN BIDANG KETENTERAMAN DAN KETERTIBAN UMUM SERTA PERLINDUNGAN MASYARAKAT						6.412.926.053,00							6.412.789.274,00	
1.	1.05.01	PROGRAM PENUNJANG URUSAN PEMERINTAHAN DAERAH KABUPATEN/KOTA	-	-			-	5.793.786.545,00						-	5.793.649.766,00	
	1.05.01.2.01	Perencanaan, Penganggaran, dan Evaluasi Kinerja Perangkat Daerah	-	-			-	3.821.821,00			Membangun Lingkungan Hidup, Meningkatkan Ketahanan Bencana Dan Perubahan Iklim	Peningkatan Kualitas Layanan Publik dan Reformasi Birokrasi;	-	-	3.685.042,00	BADAN PENANGGULANGAN BENCANA DAERAH
	1.05.01.2.01.0001	Penyusunan Dokumen Perencanaan Perangkat Daerah														
			<i>Jumlah Dokumen Perencanaan Perangkat Daerah</i>				1.00 Dokumen	1.054.000,00	Kab. Lampung Timur, Semua Kecamatan, Semua Kel/Desa	DANA TRANSFER UMUM-DANA ALOKASI UMUM	Membangun Lingkungan Hidup, Meningkatkan Ketahanan Bencana Dan Perubahan Iklim	Peningkatan Kualitas Layanan Publik dan Reformasi Birokrasi;	-		1.054.000,00	BADAN PENANGGULANGAN BENCANA DAERAH
	1.05.01.2.01.0002	Koordinasi dan Penyusunan Dokumen RKA-SKPD														

NO	KODE	URUSAN / BIDANG URUSAN / PROGRAM / KEGIATAN / SUB KEGIATAN	INDIKATOR PROGRAM / KEGIATAN / SUB KEGIATAN	TARGET AKHIR PERIODE RENSTRA OPD	REALISASI CAPAIAN RENJA OPD TAHUN 2022	PRAKIRAAN CAPAIAN TARGET RENJA OPD TAHUN 2023	CAPAIAN KINERJA DAN KERANGKA PENDANAAN						KELOMPOK SASARAN	PRAKIRAAN MAJU RENCANA TAHUN 2025		PERANGKAT DAERAH PENANGGUNG JAWAB
							TARGET 2024	PAGU INDIKATIF (Rp)	LOKASI	SUMBER DANA	PRIORITAS			TARGET	PAGU INDIKATIF (Rp)	
											NASIONAL	DAERAH				
1	2	3	4	5	6	7	8	9	10	11	12	13	14	15	16	17
			<i>Jumlah Dokumen RKA-SKPD dan Laporan Hasil Koordinasi Penyusunan Dokumen RKA-SKPD</i>				1.00 Dokumen	926.200,00	Kab. Lampung Timur, Semua Kecamatan, Semua Kel/Desa	DANA TRANSFER UMUM-DANA ALOKASI UMUM	Membangun Lingkungan Hidup, Meningkatkan Ketahanan Bencana Dan Perubahan Iklim	Peningkatan Kualitas Layanan Publik dan Reformasi Birokrasi;	-		926.200,00	BADAN PENANGGULANGAN BENCANA DAERAH
	1.05.01.2.01.0003	Koordinasi dan Penyusunan Dokumen Perubahan RKA-SKPD														
			<i>Jumlah Dokumen Perubahan RKA-SKPD dan Laporan Hasil Koordinasi Penyusunan Dokumen Perubahan RKA-SKPD</i>				1.00 Dokumen	852.421,00	Kab. Lampung Timur, Semua Kecamatan, Semua Kel/Desa	DANA TRANSFER UMUM-DANA ALOKASI UMUM	Membangun Lingkungan Hidup, Meningkatkan Ketahanan Bencana Dan Perubahan Iklim	Peningkatan Kualitas Layanan Publik dan Reformasi Birokrasi;	-		852.421,00	BADAN PENANGGULANGAN BENCANA DAERAH
	1.05.01.2.01.0006	Koordinasi dan Penyusunan Laporan Capaian Kinerja dan Ikhtisar Realisasi Kinerja SKPD														
			<i>Jumlah Laporan Capaian Kinerja dan Ikhtisar Realisasi Kinerja SKPD dan Laporan Hasil Koordinasi Penyusunan Laporan Capaian Kinerja dan Ikhtisar Realisasi Kinerja SKPD</i>				1.00 Laporan	989.200,00	Kab. Lampung Timur, Semua Kecamatan, Semua Kel/Desa	DANA TRANSFER UMUM-DANA ALOKASI UMUM	Membangun Lingkungan Hidup, Meningkatkan Ketahanan Bencana Dan Perubahan Iklim	Peningkatan Kualitas Layanan Publik dan Reformasi Birokrasi;	-		852.421,00	BADAN PENANGGULANGAN BENCANA DAERAH
	1.05.01.2.02	Administrasi Keuangan Perangkat Daerah	-	-			-	2.957.654.783,00			Membangun Lingkungan Hidup, Meningkatkan Ketahanan Bencana Dan Perubahan Iklim	Peningkatan Kualitas Layanan Publik dan Reformasi Birokrasi;	-	-	2.957.654.783,00	BADAN PENANGGULANGAN BENCANA DAERAH
	1.05.01.2.02.0001	Penyediaan Gaji dan Tunjangan ASN														
			<i>Jumlah Orang yang Menerima Gaji dan Tunjangan ASN</i>				27.00 Orang/bulan	2.772.771.283,00	Kab. Lampung Timur, Semua Kecamatan, Semua Kel/Desa	DANA TRANSFER UMUM-DANA ALOKASI UMUM	Membangun Lingkungan Hidup, Meningkatkan Ketahanan Bencana Dan Perubahan Iklim	Peningkatan Kualitas Layanan Publik dan Reformasi Birokrasi;	-		2.772.771.283,00	BADAN PENANGGULANGAN BENCANA DAERAH
	1.05.01.2.02.0002	Penyediaan Administrasi Pelaksanaan Tugas ASN														

NO	KODE	URUSAN / BIDANG URUSAN / PROGRAM / KEGIATAN / SUB KEGIATAN	INDIKATOR PROGRAM / KEGIATAN / SUB KEGIATAN	TARGET AKHIR PERIODE RENSTRA OPD	REALISASI CAPAIAN RENJA OPD TAHUN 2022	PRAKIRAAN CAPAIAN TARGET RENJA OPD TAHUN 2023	CAPAIAN KINERJA DAN KERANGKA PENDANAAN						KELOMPOK SASARAN	PRAKIRAAN MAJU RENCANA TAHUN 2025		PERANGKAT DAERAH PENANGGUNG JAWAB
							TARGET 2024	PAGU INDIKATIF (Rp)	LOKASI	SUMBER DANA	PRIORITAS			TARGET	PAGU INDIKATIF (Rp)	
											NASIONAL	DAERAH				
1	2	3	4	5	6	7	8	9	10	11	12	13	14	15	16	17
			<i>Jumlah Dokumen Hasil Penyediaan Administrasi Pelaksanaan Tugas ASN</i>				3.00 Dokumen	149.790.000,00	Kab. Lampung Timur, Semua Kecamatan, Semua Kel/Desa	DANA TRANSFER UMUM-DANA ALOKASI UMUM	Membangu n Lingkungan Hidup, Men ingkatkan Ketahanan Bencana Dan Perubahan Iklim	Peningkata n Kualitas Layanan Publik dan Reformasi Birokrasi;	-		149.790.000,00	BADAN PENANGGULANGAN BENCANA DAERAH
	1.05.01.2.02.0003	Pelaksanaan Penatausahaan dan Pengujian/Verifikasi Keuangan SKPD														
			<i>Jumlah Dokumen Penatausahaan dan Pengujian/Verifikasi Keuangan SKPD</i>				12.00 Dokumen	33.480.000,00	Kab. Lampung Timur, Semua Kecamatan, Semua Kel/Desa	DANA TRANSFER UMUM-DANA ALOKASI UMUM	Membangu n Lingkungan Hidup, Men ingkatkan Ketahanan Bencana Dan Perubahan Iklim	Peningkata n Kualitas Layanan Publik dan Reformasi Birokrasi;	-		33.480.000,00	BADAN PENANGGULANGAN BENCANA DAERAH
	1.05.01.2.02.0005	Koordinasi dan Penyusunan Laporan Keuangan Akhir Tahun SKPD														
			<i>Jumlah Laporan Keuangan Akhir Tahun SKPD dan Laporan Hasil Koordinasi Penyusunan Laporan Keuangan Akhir Tahun SKPD</i>				1.00 Laporan	700.200,00	Kab. Lampung Timur, Semua Kecamatan, Semua Kel/Desa	DANA TRANSFER UMUM-DANA ALOKASI UMUM	Membangu n Lingkungan Hidup, Men ingkatkan Ketahanan Bencana Dan Perubahan Iklim	Peningkata n Kualitas Layanan Publik dan Reformasi Birokrasi;	-		700.200,00	BADAN PENANGGULANGAN BENCANA DAERAH
	1.05.01.2.02.0008	Penyusunan Pelaporan dan Analisis Prognosis Realisasi Anggaran														
			<i>Jumlah Dokumen Pelaporan dan Analisis Prognosis Realisasi Anggaran</i>				1.00 Dokumen	913.300,00	Kab. Lampung Timur, Semua Kecamatan, Semua Kel/Desa	DANA TRANSFER UMUM-DANA ALOKASI UMUM	Membangu n Lingkungan Hidup, Men ingkatkan Ketahanan Bencana Dan Perubahan Iklim	Peningkata n Kualitas Layanan Publik dan Reformasi Birokrasi;	-		913.300,00	BADAN PENANGGULANGAN BENCANA DAERAH
	1.05.01.2.03	Administrasi Barang Milik Daerah pada Perangkat Daerah	-	-			-	32.160.000,00			Membangu n Lingkungan Hidup, Men ingkatkan Ketahanan Bencana Dan Perubahan Iklim	Peningkata n Kualitas Layanan Publik dan Reformasi Birokrasi;	-	-	32.160.000,00	BADAN PENANGGULANGAN BENCANA DAERAH
	1.05.01.2.03.0006	Penatausahaan Barang Milik Daerah pada SKPD														

NO	KODE	URUSAN / BIDANG URUSAN / PROGRAM / KEGIATAN / SUB KEGIATAN	INDIKATOR PROGRAM / KEGIATAN / SUB KEGIATAN	TARGET AKHIR PERIODE RENSTRA OPD	REALISASI CAPAIAN RENJA OPD TAHUN 2022	PRAKIRAAN CAPAIAN TARGET RENJA OPD TAHUN 2023	CAPAIAN KINERJA DAN KERANGKA PENDANAAN						KELOMPOK SASARAN	PRAKIRAAN MAJU RENCANA TAHUN 2025		PERANGKAT DAERAH PENANGGUNG JAWAB
							TARGET 2024	PAGU INDIKATIF (Rp)	LOKASI	SUMBER DANA	PRIORITAS			TARGET	PAGU INDIKATIF (Rp)	
											NASIONAL	DAERAH				
1	2	3	4	5	6	7	8	9	10	11	12	13	14	15	16	17
			<i>Jumlah Laporan Penatausahaan Barang Milik Daerah pada SKPD</i>				12.00 Laporan	32.160.000,00	Kab. Lampung Timur, Semua Kecamatan, Semua Kel/Desa	DANA TRANSFER UMUM-DANA ALOKASI UMUM	Membangun Lingkungan Hidup, Meningkatkan Ketahanan Bencana Dan Perubahan Iklim	Peningkatan Kualitas Layanan Publik dan Reformasi Birokrasi;	-		32.160.000,00	BADAN PENANGGULANGAN BENCANA DAERAH
	1.05.01.2.06	Administrasi Umum Perangkat Daerah	-	-			-	163.951.101,00			Membangun Lingkungan Hidup, Meningkatkan Ketahanan Bencana Dan Perubahan Iklim	Peningkatan Kualitas Layanan Publik dan Reformasi Birokrasi;	-	-	163.951.101,00	BADAN PENANGGULANGAN BENCANA DAERAH
	1.05.01.2.06.0001	Penyediaan Komponen Instalasi Listrik/Penerangan Bangunan Kantor														
			<i>Jumlah Paket Komponen Instalasi Listrik/Penerangan Bangunan Kantor yang Disediakan</i>				1.00 Paket	5.059.000,00	Kab. Lampung Timur, Semua Kecamatan, Semua Kel/Desa	DANA TRANSFER UMUM-DANA ALOKASI UMUM	Membangun Lingkungan Hidup, Meningkatkan Ketahanan Bencana Dan Perubahan Iklim	Peningkatan Kualitas Layanan Publik dan Reformasi Birokrasi;	-		5.059.000,00	BADAN PENANGGULANGAN BENCANA DAERAH
	1.05.01.2.06.0002	Penyediaan Peralatan dan Perlengkapan Kantor														
			<i>Jumlah Paket Peralatan dan Perlengkapan Kantor yang Disediakan</i>				1.00 Paket	45.241.600,00	Kab. Lampung Timur, Semua Kecamatan, Semua Kel/Desa	DANA TRANSFER UMUM-DANA ALOKASI UMUM	Membangun Lingkungan Hidup, Meningkatkan Ketahanan Bencana Dan Perubahan Iklim	Peningkatan Kualitas Layanan Publik dan Reformasi Birokrasi;	-		45.241.600,00	BADAN PENANGGULANGAN BENCANA DAERAH
	1.05.01.2.06.0003	Penyediaan Peralatan Rumah Tangga														
			<i>Jumlah Paket Peralatan Rumah Tangga yang Disediakan</i>				1.00 Paket	7.078.300,00	Kab. Lampung Timur, Semua Kecamatan, Semua Kel/Desa	DANA TRANSFER UMUM-DANA ALOKASI UMUM	Membangun Lingkungan Hidup, Meningkatkan Ketahanan Bencana Dan Perubahan Iklim	Peningkatan Kualitas Layanan Publik dan Reformasi Birokrasi;	-		7.078.300,00	BADAN PENANGGULANGAN BENCANA DAERAH
	1.05.01.2.06.0005	Penyediaan Barang Cetak dan Penggandaan														

NO	KODE	URUSAN / BIDANG URUSAN / PROGRAM / KEGIATAN / SUB KEGIATAN	INDIKATOR PROGRAM / KEGIATAN / SUB KEGIATAN	TARGET AKHIR PERIODE RENSTRA OPD	REALISASI CAPAIAN RENJA OPD TAHUN 2022	PRAKIRAAN CAPAIAN TARGET RENJA OPD TAHUN 2023	CAPAIAN KINERJA DAN KERANGKA PENDANAAN						KELOMPOK SASARAN	PRAKIRAAN MAJU RENCANA TAHUN 2025		PERANGKAT DAERAH PENANGGUNG JAWAB
							TARGET 2024	PAGU INDIKATIF (Rp)	LOKASI	SUMBER DANA	PRIORITAS			TARGET	PAGU INDIKATIF (Rp)	
											NASIONAL	DAERAH				
1	2	3	4	5	6	7	8	9	10	11	12	13	14	15	16	17
			<i>Jumlah Paket Barang Cetak dan Penggandaan yang Disediakan</i>				2.00 Paket	30.777.101,00	Kab. Lampung Timur, Semua Kecamatan, Semua Kel/Desa	DANA TRANSFER UMUM-DANA ALOKASI UMUM	Membangun Lingkungan Hidup, Meningkatkan Ketahanan Bencana Dan Perubahan Iklim	Peningkatan Kualitas Layanan Publik dan Reformasi Birokrasi;	-		30.777.101,00	BADAN PENANGGULANGAN BENCANA DAERAH
	1.05.01.2.06.0009	Penyelenggaraan Rapat Koordinasi dan Konsultasi SKPD														
			<i>Jumlah Laporan Penyelenggaraan Rapat Koordinasi dan Konsultasi SKPD</i>				1.00 Laporan	75.795.100,00	Kab. Lampung Timur, Semua Kecamatan, Semua Kel/Desa	DANA TRANSFER UMUM-DANA ALOKASI UMUM	Membangun Lingkungan Hidup, Meningkatkan Ketahanan Bencana Dan Perubahan Iklim	Peningkatan Kualitas Layanan Publik dan Reformasi Birokrasi;	-		75.795.100,00	BADAN PENANGGULANGAN BENCANA DAERAH
	1.05.01.2.08	Penyediaan Jasa Penunjang Urusan Pemerintahan Daerah	-	-			-	2.503.027.440,00			Membangun Lingkungan Hidup, Meningkatkan Ketahanan Bencana Dan Perubahan Iklim	Peningkatan Kualitas Layanan Publik dan Reformasi Birokrasi;	-	-	2.503.027.440,00	BADAN PENANGGULANGAN BENCANA DAERAH
	1.05.01.2.08.0001	Penyediaan Jasa Surat Menyurat														
			<i>Jumlah Laporan Penyediaan Jasa Surat Menyurat</i>				2.00 Laporan	5.000.000,00	Kab. Lampung Timur, Semua Kecamatan, Semua Kel/Desa	DANA TRANSFER UMUM-DANA ALOKASI UMUM	Membangun Lingkungan Hidup, Meningkatkan Ketahanan Bencana Dan Perubahan Iklim	Peningkatan Kualitas Layanan Publik dan Reformasi Birokrasi;	-		5.000.000,00	BADAN PENANGGULANGAN BENCANA DAERAH
	1.05.01.2.08.0002	Penyediaan Jasa Komunikasi, Sumber Daya Air dan Listrik														
			<i>Jumlah Laporan Penyediaan Jasa Komunikasi, Sumber Daya Air dan Listrik yang Disediakan</i>				12.00 Laporan	40.000.000,00	Kab. Lampung Timur, Semua Kecamatan, Semua Kel/Desa	DANA TRANSFER UMUM-DANA ALOKASI UMUM	Membangun Lingkungan Hidup, Meningkatkan Ketahanan Bencana Dan Perubahan Iklim	Peningkatan Kualitas Layanan Publik dan Reformasi Birokrasi;	-		40.000.000,00	BADAN PENANGGULANGAN BENCANA DAERAH
	1.05.01.2.08.0004	Penyediaan Jasa Pelayanan Umum Kantor														

NO	KODE	URUSAN / BIDANG URUSAN / PROGRAM / KEGIATAN / SUB KEGIATAN	INDIKATOR PROGRAM / KEGIATAN / SUB KEGIATAN	TARGET AKHIR PERIODE RENSTRA OPD	REALISASI CAPAIAN RENJA OPD TAHUN 2022	PRAKIRAAN CAPAIAN TARGET RENJA OPD TAHUN 2023	CAPAIAN KINERJA DAN KERANGKA PENDANAAN						KELOMPOK SASARAN	PRAKIRAAN MAJU RENCANA TAHUN 2025		PERANGKAT DAERAH PENANGGUNG JAWAB
							TARGET 2024	PAGU INDIKATIF (Rp)	LOKASI	SUMBER DANA	PRIORITAS			TARGET	PAGU INDIKATIF (Rp)	
											NASIONAL	DAERAH				
1	2	3	4	5	6	7	8	9	10	11	12	13	14	15	16	17
			<i>Jumlah Laporan Penyediaan Jasa Pelayanan Umum Kantor yang Disediakan</i>				12.00 Laporan	2.458.027.440,00	Kab. Lampung Timur, Semua Kecamatan, Semua Kel/Desa	DANA TRANSFER UMUM-DANA ALOKASI UMUM	Membangun Lingkungan Hidup, Meningkatkan Ketahanan Bencana Dan Perubahan Iklim	Peningkatan Kualitas Layanan Publik dan Reformasi Birokrasi;	-		2.458.027.440,00	BADAN PENANGGULANGAN BENCANA DAERAH
	1.05.01.2.09	Pemeliharaan Barang Milik Daerah Penunjang Urusan Pemerintahan Daerah	-	-			-	133.171.400,00			Membangun Lingkungan Hidup, Meningkatkan Ketahanan Bencana Dan Perubahan Iklim	Peningkatan Kualitas Layanan Publik dan Reformasi Birokrasi;	-	-	133.171.400,00	BADAN PENANGGULANGAN BENCANA DAERAH
	1.05.01.2.09.0001	Penyediaan Jasa Pemeliharaan, Biaya Pemeliharaan, dan Pajak Kendaraan Perorangan Dinas atau Kendaraan Dinas Jabatan														
			<i>Jumlah Kendaraan Perorangan Dinas atau Kendaraan Dinas Jabatan yang Dipelihara dan dibayarkan Pajaknya</i>				19.00 Unit	123.999.800,00	Kab. Lampung Timur, Semua Kecamatan, Semua Kel/Desa	DANA TRANSFER UMUM-DANA ALOKASI UMUM	Membangun Lingkungan Hidup, Meningkatkan Ketahanan Bencana Dan Perubahan Iklim	Peningkatan Kualitas Layanan Publik dan Reformasi Birokrasi;	-		123.999.800,00	BADAN PENANGGULANGAN BENCANA DAERAH
	1.05.01.2.09.0006	Pemeliharaan Peralatan dan Mesin Lainnya														
			<i>Jumlah Peralatan dan Mesin Lainnya yang Dipelihara</i>				15.00 Unit	9.171.600,00	Kab. Lampung Timur, Semua Kecamatan, Semua Kel/Desa	DANA TRANSFER UMUM-DANA ALOKASI UMUM	Membangun Lingkungan Hidup, Meningkatkan Ketahanan Bencana Dan Perubahan Iklim	Peningkatan Kualitas Layanan Publik dan Reformasi Birokrasi;	-		9.171.600,00	BADAN PENANGGULANGAN BENCANA DAERAH
2.	1.05.03	PROGRAM PENANGGULANGAN BENCANA	-	-			-	354.221.308,00						-	354.221.308,00	
	1.05.03.2.01	Pelayanan Informasi Rawan Bencana Kabupaten/Kota	-	-			-	80.000.000,00			Membangun Lingkungan Hidup, Meningkatkan Ketahanan Bencana Dan Perubahan Iklim	Peningkatan Kualitas Lingkungan Hidup dan Mitigasi Bencana.	-	-	80.000.000,00	BADAN PENANGGULANGAN BENCANA DAERAH
	1.05.03.2.01.0004	Sosialisasi, Komunikasi, Informasi dan Edukasi (KIE) Rawan Bencana Kabupaten/Kota (Per Jenis Ancaman Bencana)														

NO	KODE	URUSAN / BIDANG URUSAN / PROGRAM / KEGIATAN / SUB KEGIATAN	INDIKATOR PROGRAM / KEGIATAN / SUB KEGIATAN	TARGET AKHIR PERIODE RENSTRA OPD	REALISASI CAPAIAN RENJA OPD TAHUN 2022	PRAKIRAAN CAPAIAN TARGET RENJA OPD TAHUN 2023	CAPAIAN KINERJA DAN KERANGKA PENDANAAN						KELOMPOK SASARAN	PRAKIRAAN MAJU RENCANA TAHUN 2025		PERANGKAT DAERAH PENANGGUNG JAWAB
							TARGET 2024	PAGU INDIKATIF (Rp)	LOKASI	SUMBER DANA	PRIORITAS			TARGET	PAGU INDIKATIF (Rp)	
											NASIONAL	DAERAH				
1	2	3	4	5	6	7	8	9	10	11	12	13	14	15	16	17
			<i>Jumlah warga negara termasuk kelompok rentan di kawasan rawan bencana Kabupaten/Kota yang memperoleh sosialisasi, komunikasi, informasi dan edukasi sesuai jenis ancaman bencana yang ada di kawasan tempat tinggalnya selama 1 (satu) tahun</i>				60.00 Orang	80.000.000,00	Kab. Lampung Timur, Semua Kecamatan, Semua Kel/Desa	DANA TRANSFER UMUM-DANA ALOKASI UMUM	Membangun Lingkungan Hidup, Meningkatkan Ketahanan Bencana Dan Perubahan Iklim	Peningkatan Kualitas Lingkungan Hidup dan Mitigasi Bencana.	-		80.000.000,00	BADAN PENANGGULANGAN BENCANA DAERAH
	1.05.03.2.02	Pelayanan Pencegahan dan Kesiapsiagaan Terhadap Bencana	-	-			-	60.000.000,00			Membangun Lingkungan Hidup, Meningkatkan Ketahanan Bencana Dan Perubahan Iklim	Peningkatan Kualitas Layanan Publik dan Reformasi Birokrasi;	-	-	60.000.000,00	BADAN PENANGGULANGAN BENCANA DAERAH
	1.05.03.2.02.0015	Penyediaan Peralatan Perlindungan dan Kesiapsiagaan Terhadap Bencana kabupaten/kota														
			<i>Jumlah Peralatan Penyelamatan Diri bagi Individu Warga Negara, Keluarga, maupun Petugas sesuai dengan jenis ancaman bencana di kawasan tempat tinggalnya</i>				20.00 Unit	20.000.000,00	Kab. Lampung Timur, Semua Kecamatan, Semua Kel/Desa	DANA TRANSFER UMUM-DANA ALOKASI UMUM	Membangun Lingkungan Hidup, Meningkatkan Ketahanan Bencana Dan Perubahan Iklim	Peningkatan Kualitas Layanan Publik dan Reformasi Birokrasi;	-		20.000.000,00	BADAN PENANGGULANGAN BENCANA DAERAH
	1.05.03.2.02.0017	Pengendalian Operasi dan Penyediaan Sarana Prasarana Kesiapsiagaan Terhadap Bencana Kabupaten/Kota														
			<i>Jumlah laporan layanan pusat pengendalian operasi (pusdalops) dengan Maklumat Pelayanan yang sah dan legal sesuai dengan jenis ancaman bencana yang ada di kawasan tempat tinggalnya</i>				12.00 laporan	40.000.000,00	Kab. Lampung Timur, Semua Kecamatan, Semua Kel/Desa	DANA TRANSFER UMUM-DANA ALOKASI UMUM	Membangun Lingkungan Hidup, Meningkatkan Ketahanan Bencana Dan Perubahan Iklim	Peningkatan Kualitas Lingkungan Hidup dan Mitigasi Bencana.	-		40.000.000,00	BADAN PENANGGULANGAN BENCANA DAERAH
	1.05.03.2.03	Pelayanan Penyelamatan dan Evakuasi Korban Bencana	-	-			-	126.439.008,00			Membangun Lingkungan Hidup, Meningkatkan Ketahanan Bencana Dan Perubahan Iklim	Peningkatan Kualitas Lingkungan Hidup dan Mitigasi Bencana.	-	-	126.439.008,00	BADAN PENANGGULANGAN BENCANA DAERAH
	1.05.03.2.03.0002	Respon Cepat Darurat Bencana Kabupaten/Kota														

NO	KODE	URUSAN / BIDANG URUSAN / PROGRAM / KEGIATAN / SUB KEGIATAN	INDIKATOR PROGRAM / KEGIATAN / SUB KEGIATAN	TARGET AKHIR PERIODE RENSTRA OPD	REALISASI CAPAIAN RENJA OPD TAHUN 2022	PRAKIRAAN CAPAIAN TARGET RENJA OPD TAHUN 2023	CAPAIAN KINERJA DAN KERANGKA PENDANAAN						KELOMPOK SASARAN	PRAKIRAAN MAJU RENCANA TAHUN 2025		PERANGKAT DAERAH PENANGGUNG JAWAB
							TARGET 2024	PAGU INDIKATIF (Rp)	LOKASI	SUMBER DANA	PRIORITAS			TARGET	PAGU INDIKATIF (Rp)	
											NASIONAL	DAERAH				
1	2	3	4	5	6	7	8	9	10	11	12	13	14	15	16	17
			<i>Jumlah Dokumen SK Penetapan Status Darurat Bencana dan SKPDB yang Ditetapkan Paling Lama 1x24 Jam berdasarkan Hasil Dokumen Laporan Kaji Cepat</i>				1.00 Dokumen	31.707.519,00	Kab. Lampung Timur, Semua Kecamatan, Semua Kel/Desa	DANA TRANSFER UMUM-DANA ALOKASI UMUM	Membangun Lingkungan Hidup, Meningkatkan Ketahanan Bencana Dan Perubahan Iklim	Peningkatan Kualitas Lingkungan Hidup dan Mitigasi Bencana.	-		31.707.519,00	BADAN PENANGGULANGAN BENCANA DAERAH
	1.05.03.2.03.0009	Penyediaan Logistik Penyelamatan dan Evakuasi Korban Bencana Kabupaten/Kota														
			<i>Jumlah Korban Bencana yang Mendapatkan Distribusi Logistik Penyelamatan dan Evakuasi Korban Bencana</i>				100.00 Orang	94.731.489,00	Kab. Lampung Timur, Semua Kecamatan, Semua Kel/Desa	DANA TRANSFER UMUM-DANA ALOKASI UMUM	Membangun Lingkungan Hidup, Meningkatkan Ketahanan Bencana Dan Perubahan Iklim	Peningkatan Kualitas Lingkungan Hidup dan Mitigasi Bencana.	-		94.731.489,00	BADAN PENANGGULANGAN BENCANA DAERAH
	1.05.03.2.04	Penataan Sistem Dasar Penanggulangan Bencana	-	-			-	87.782.300,00			Membangun Lingkungan Hidup, Meningkatkan Ketahanan Bencana Dan Perubahan Iklim	Peningkatan Kualitas Lingkungan Hidup dan Mitigasi Bencana.	-	-	87.782.300,00	BADAN PENANGGULANGAN BENCANA DAERAH
	1.05.03.2.04.0013	Penyusunan Kajian Kebutuhan Pascabencana (JITUPASNA) dan Rencana Rehabilitasi dan Rekonstruksi Pascabencana (R3P) Kab/Kota														
			<i>Jumlah penyelesaian dokumen Pengkajian Kebutuhan Pascabencana dan Rencana Rehabilitasi dan Rekonstruksi Pascabencana (R3P) Provinsi sampai dengan dinyatakan sah dan legal paling lama dalam 1 (satu) tahun</i>				1.00 Dokumen	87.782.300,00	Kab. Lampung Timur, Semua Kecamatan, Semua Kel/Desa	DANA TRANSFER UMUM-DANA ALOKASI UMUM	Membangun Lingkungan Hidup, Meningkatkan Ketahanan Bencana Dan Perubahan Iklim	Peningkatan Kualitas Lingkungan Hidup dan Mitigasi Bencana.	-		87.782.300,00	BADAN PENANGGULANGAN BENCANA DAERAH
3.	1.05.04	PROGRAM PENCEGAHAN, PENANGGULANGAN, PENYELAMATAN KEBAKARAN DAN PENYELAMATAN NON KEBAKARAN	-	-			-	264.918.200,00						-	264.918.200,00	
	1.05.04.2.01	Pencegahan, Pengendalian, Pemadaman, Penyelamatan, dan Penanganan Bahan Berbahaya dan Beracun Kebakaran dalam Daerah Kabupaten/Kota	-	-			-	264.918.200,00			Membangun Lingkungan Hidup, Meningkatkan Ketahanan Bencana Dan Perubahan Iklim	Peningkatan Kualitas Lingkungan Hidup dan Mitigasi Bencana.	-	-	264.918.200,00	BADAN PENANGGULANGAN BENCANA DAERAH

NO	KODE	URUSAN / BIDANG URUSAN / PROGRAM / KEGIATAN / SUB KEGIATAN	INDIKATOR PROGRAM / KEGIATAN / SUB KEGIATAN	TARGET AKHIR PERIODE RENSTRA OPD	REALISASI CAPAIAN RENJA OPD TAHUN 2022	PRAKIRAAN CAPAIAN TARGET RENJA OPD TAHUN 2023	CAPAIAN KINERJA DAN KERANGKA PENDANAAN						KELOMPOK SASARAN	PRAKIRAAN MAJU RENCANA TAHUN 2025		PERANGKAT DAERAH PENANGGUNG JAWAB	
							TARGET 2024	PAGU INDIKATIF (Rp)	LOKASI	SUMBER DANA	PRIORITAS			TARGET	PAGU INDIKATIF (Rp)		
											NASIONAL	DAERAH					
1	2	3	4	5	6	7	8	9	10	11	12	13	14	15	16	17	
	1.05.04.2.01.0001	Pencegahan Kebakaran dalam Daerah Kabupaten/Kota															
			<i>Jumlah Dokumen NSPM Pencegahan/Penanggulangan Kebakaran dalam Daerah Kabupaten/Kota Setiap Tahunnya</i>				1.00 Dokumen	200.000.000,00	Kab. Lampung Timur, Semua Kecamatan, Semua Kel/Desa	DANA TRANSFER UMUM-DANA ALOKASI UMUM	Membangun Lingkungan Hidup, Meningkatkan Ketahanan Bencana Dan Perubahan Iklim	Peningkatan Kualitas Lingkungan Hidup dan Mitigasi Bencana.	-		200.000.000,00	BADAN PENANGGULANGAN BENCANA DAERAH	
	1.05.04.2.01.0002	Pemadaman dan Pengendalian Kebakaran dalam Daerah Kabupaten/Kota															
			<i>Jumlah Laporan Hasil Pelaksanaan Kegiatan Kesiapsiagaan Petugas Piket dan Pemadaman Kebakaran dalam Daerah Kabupaten/Kota</i>				12.00 Laporan	64.918.200,00	Kab. Lampung Timur, Semua Kecamatan, Semua Kel/Desa	DANA TRANSFER UMUM-DANA ALOKASI UMUM	Membangun Lingkungan Hidup, Meningkatkan Ketahanan Bencana Dan Perubahan Iklim	Peningkatan Kualitas Lingkungan Hidup dan Mitigasi Bencana.	-		64.918.200,00	BADAN PENANGGULANGAN BENCANA DAERAH	
		DINAS SOSIAL							8.766.972.198,00							13.358.062.967,00	
	1	URUSAN PEMERINTAHAN WAJIB YANG BERKAITAN DENGAN PELAYANAN DASAR						8.766.972.198,00							13.358.062.967,00		
	1.06	URUSAN PEMERINTAHAN BIDANG SOSIAL						8.766.972.198,00							13.358.062.967,00		
1.	1.06.01	PROGRAM PENUNJANG URUSAN PEMERINTAHAN DAERAH KABUPATEN/KOTA	-	-			-	4.321.972.198,00						-	6.243.062.967,00		
	1.06.01.2.01	Perencanaan, Penganggaran, dan Evaluasi Kinerja Perangkat Daerah	-	-			-	20.000.000,00			Memperkuat Stabilitas Polhukhankam Dan Transformasi Pelayanan Publik	Peningkatan Kualitas Layanan Publik dan Reformasi Birokrasi;	-	-	100.000.000,00	DINAS SOSIAL	
	1.06.01.2.01.0001	Penyusunan Dokumen Perencanaan Perangkat Daerah															
			<i>Jumlah Dokumen Perencanaan Perangkat Daerah</i>				2.00 Dokumen	5.000.000,00	Kab. Lampung Timur, Sukadana, Semua Kel/Desa	DANA TRANSFER UMUM-DANA ALOKASI UMUM	Memperkuat Stabilitas Polhukhankam Dan Transformasi Pelayanan Publik	Peningkatan Kualitas Layanan Publik dan Reformasi Birokrasi;	-		25.000.000,00	DINAS SOSIAL	
	1.06.01.2.01.0002	Koordinasi dan Penyusunan Dokumen RKA-SKPD															

NO	KODE	URUSAN / BIDANG URUSAN / PROGRAM / KEGIATAN / SUB KEGIATAN	INDIKATOR PROGRAM / KEGIATAN / SUB KEGIATAN	TARGET AKHIR PERIODE RENSTRA OPD	REALISASI CAPAIAN RENJA OPD TAHUN 2022	PRAKIRAAN CAPAIAN TARGET RENJA OPD TAHUN 2023	CAPAIAN KINERJA DAN KERANGKA PENDANAAN						KELOMPOK SASARAN	PRAKIRAAN MAJU RENCANA TAHUN 2025		PERANGKAT DAERAH PENANGGUNG JAWAB
							TARGET 2024	PAGU INDIKATIF (Rp)	LOKASI	SUMBER DANA	PRIORITAS			TARGET	PAGU INDIKATIF (Rp)	
											NASIONAL	DAERAH				
1	2	3	4	5	6	7	8	9	10	11	12	13	14	15	16	17
			Jumlah Dokumen RKA-SKPD dan Laporan Hasil Koordinasi Penyusunan Dokumen RKA-SKPD				1.00 Dokumen	5.000.000,00	Kab. Lampung Timur, Sukadana, Semua Kel/Desa	DANA TRANSFER UMUM-DANA ALOKASI UMUM	Memperkuat Stabilitas Polhukhankam Dan Transformasi Pelayanan Publik	Peningkatan Kualitas Layanan Publik dan Reformasi Birokrasi;	-		25.000.000,00	DINAS SOSIAL
	1.06.01.2.01.0003	Koordinasi dan Penyusunan Dokumen Perubahan RKA-SKPD														
			Jumlah Dokumen Perubahan RKA-SKPD dan Laporan Hasil Koordinasi Penyusunan Dokumen Perubahan RKA-SKPD				1.00 Dokumen	5.000.000,00	Kab. Lampung Timur, Sukadana, Semua Kel/Desa	DANA TRANSFER UMUM-DANA ALOKASI UMUM	Memperkuat Stabilitas Polhukhankam Dan Transformasi Pelayanan Publik	Peningkatan Kualitas Layanan Publik dan Reformasi Birokrasi;	-		25.000.000,00	DINAS SOSIAL
	1.06.01.2.01.0006	Koordinasi dan Penyusunan Laporan Capaian Kinerja dan Ikhtisar Realisasi Kinerja SKPD														
			Jumlah Laporan Capaian Kinerja dan Ikhtisar Realisasi Kinerja SKPD dan Laporan Hasil Koordinasi Penyusunan Laporan Capaian Kinerja dan Ikhtisar Realisasi Kinerja SKPD				3.00 Laporan	5.000.000,00	Kab. Lampung Timur, Sukadana, Semua Kel/Desa	DANA TRANSFER UMUM-DANA ALOKASI UMUM	Memperkuat Stabilitas Polhukhankam Dan Transformasi Pelayanan Publik	Peningkatan Kualitas Layanan Publik dan Reformasi Birokrasi;	-		25.000.000,00	DINAS SOSIAL
	1.06.01.2.02	Administrasi Keuangan Perangkat Daerah	-	-			-	3.095.798.268,00			Memperkuat Stabilitas Polhukhankam Dan Transformasi Pelayanan Publik	Peningkatan Kualitas Layanan Publik dan Reformasi Birokrasi;	-	-	4.125.562.967,00	DINAS SOSIAL
	1.06.01.2.02.0001	Penyediaan Gaji dan Tunjangan ASN														
			Jumlah Orang yang Menerima Gaji dan Tunjangan ASN				12.00 Orang/bulan	2.887.678.268,00	Kab. Lampung Timur, Sukadana, Semua Kel/Desa	DANA TRANSFER UMUM-DANA ALOKASI UMUM	Memperkuat Stabilitas Polhukhankam Dan Transformasi Pelayanan Publik	Peningkatan Kualitas Layanan Publik dan Reformasi Birokrasi;	-		3.865.562.967,00	DINAS SOSIAL
	1.06.01.2.02.0002	Penyediaan Administrasi Pelaksanaan Tugas ASN														
			Jumlah Dokumen Hasil Penyediaan Administrasi Pelaksanaan Tugas ASN				1 Dokumen	166.200.000,00	Kab. Lampung Timur, Sukadana, Semua Kel/Desa	DANA TRANSFER UMUM-DANA ALOKASI UMUM	Memperkuat Stabilitas Polhukhankam Dan Transformasi Pelayanan Publik	Peningkatan Kualitas Layanan Publik dan Reformasi Birokrasi;	-		200.000.000,00	DINAS SOSIAL
	1.06.01.2.02.0003	Pelaksanaan Penatausahaan dan Pengujian/Verifikasi Keuangan SKPD														
			Jumlah Dokumen Penatausahaan dan Pengujian/Verifikasi Keuangan SKPD				1 Dokumen	31.920.000,00	Kab. Lampung Timur, Sukadana, Semua Kel/Desa	DANA TRANSFER UMUM-DANA ALOKASI UMUM	Memperkuat Stabilitas Polhukhankam Dan Transformasi Pelayanan Publik	Peningkatan Kualitas Layanan Publik dan Reformasi Birokrasi;	-		35.000.000,00	DINAS SOSIAL

NO	KODE	URUSAN / BIDANG URUSAN / PROGRAM / KEGIATAN / SUB KEGIATAN	INDIKATOR PROGRAM / KEGIATAN / SUB KEGIATAN	TARGET AKHIR PERIODE RENSTRA OPD	REALISASI CAPAIAN RENJA OPD TAHUN 2022	PRAKIRAAN CAPAIAN TARGET RENJA OPD TAHUN 2023	CAPAIAN KINERJA DAN KERANGKA PENDANAAN						KELOMPOK SASARAN	PRAKIRAAN MAJU RENCANA TAHUN 2025		PERANGKAT DAERAH PENANGGUNG JAWAB
							TARGET 2024	PAGU INDIKATIF (Rp)	LOKASI	SUMBER DANA	PRIORITAS			TARGET	PAGU INDIKATIF (Rp)	
											NASIONAL	DAERAH				
1	2	3	4	5	6	7	8	9	10	11	12	13	14	15	16	17
	1.06.01.2.02.0005	Koordinasi dan Penyusunan Laporan Keuangan Akhir Tahun SKPD														
			<i>Jumlah Laporan Keuangan Akhir Tahun SKPD dan Laporan Hasil Koordinasi Penyusunan Laporan Keuangan Akhir Tahun SKPD</i>				1.00 Laporan	10.000.000,00	Kab. Lampung Timur, Sukadana, Semua Kel/Desa	DANA TRANSFER UMUM-DANA ALOKASI UMUM	Memperkuat Stabilitas Polhukhankam Dan Transformasi Pelayanan Publik	Peningkatan Kualitas Layanan Publik dan Reformasi Birokrasi;	-		25.000.000,00	DINAS SOSIAL
	1.06.01.2.03	Administrasi Barang Milik Daerah pada Perangkat Daerah	-	-			-	36.960.000,00			Memperkuat Stabilitas Polhukhankam Dan Transformasi Pelayanan Publik	Peningkatan Kualitas Layanan Publik dan Reformasi Birokrasi;	-	-	37.500.000,00	DINAS SOSIAL
	1.06.01.2.03.0006	Penatausahaan Barang Milik Daerah pada SKPD														
			<i>Jumlah Laporan Penatausahaan Barang Milik Daerah pada SKPD</i>				6.00 Laporan	36.960.000,00	Kab. Lampung Timur, Sukadana, Semua Kel/Desa	DANA TRANSFER UMUM-DANA ALOKASI UMUM	Memperkuat Stabilitas Polhukhankam Dan Transformasi Pelayanan Publik	Peningkatan Kualitas Layanan Publik dan Reformasi Birokrasi;	-		37.500.000,00	DINAS SOSIAL
	1.06.01.2.06	Administrasi Umum Perangkat Daerah	-	-			-	182.548.330,00			Memperkuat Stabilitas Polhukhankam Dan Transformasi Pelayanan Publik	Peningkatan Kualitas Layanan Publik dan Reformasi Birokrasi;	-	-	510.000.000,00	DINAS SOSIAL
	1.06.01.2.06.0001	Penyediaan Komponen Instalasi Listrik/Penerangan Bangunan Kantor														
			<i>Jumlah Paket Komponen Instalasi Listrik/Penerangan Bangunan Kantor yang Disediakan</i>				13.00 Paket	15.000.000,00	Kab. Lampung Timur, Sukadana, Semua Kel/Desa	DANA TRANSFER UMUM-DANA ALOKASI UMUM	Memperkuat Stabilitas Polhukhankam Dan Transformasi Pelayanan Publik	Peningkatan Kualitas Layanan Publik dan Reformasi Birokrasi;	-		30.000.000,00	DINAS SOSIAL
	1.06.01.2.06.0002	Penyediaan Peralatan dan Perlengkapan Kantor														
			<i>Jumlah Paket Peralatan dan Perlengkapan Kantor yang Disediakan</i>				27.00 Paket	30.000.000,00	Kab. Lampung Timur, Sukadana, Semua Kel/Desa	DANA TRANSFER UMUM-DANA ALOKASI UMUM	Memperkuat Stabilitas Polhukhankam Dan Transformasi Pelayanan Publik	Peningkatan Kualitas Layanan Publik dan Reformasi Birokrasi;	-		80.000.000,00	DINAS SOSIAL
	1.06.01.2.06.0003	Penyediaan Peralatan Rumah Tangga														
			<i>Jumlah Paket Peralatan Rumah Tangga yang Disediakan</i>				33.00 Paket	15.000.000,00	Kab. Lampung Timur, Sukadana, Semua Kel/Desa	DANA TRANSFER UMUM-DANA ALOKASI UMUM	Memperkuat Stabilitas Polhukhankam Dan Transformasi Pelayanan Publik	Peningkatan Kualitas Layanan Publik dan Reformasi Birokrasi;	-		45.000.000,00	DINAS SOSIAL

NO	KODE	URUSAN / BIDANG URUSAN / PROGRAM / KEGIATAN / SUB KEGIATAN	INDIKATOR PROGRAM / KEGIATAN / SUB KEGIATAN	TARGET AKHIR PERIODE RENSTRA OPD	REALISASI CAPAIAN RENJA OPD TAHUN 2022	PRAKIRAAN CAPAIAN TARGET RENJA OPD TAHUN 2023	CAPAIAN KINERJA DAN KERANGKA PENDANAAN						KELOMPOK SASARAN	PRAKIRAAN MAJU RENCANA TAHUN 2025		PERANGKAT DAERAH PENANGGUNG JAWAB
							TARGET 2024	PAGU INDIKATIF (Rp)	LOKASI	SUMBER DANA	PRIORITAS			TARGET	PAGU INDIKATIF (Rp)	
											NASIONAL	DAERAH				
1	2	3	4	5	6	7	8	9	10	11	12	13	14	15	16	17
	1.06.01.2.06.0004	Penyediaan Bahan Logistik Kantor														
			<i>Jumlah Paket Bahan Logistik Kantor yang Disediakan</i>				3.00 Paket	10.000.000,00	Kab. Lampung Timur, Sukadana, Semua Kel/Desa	DANA TRANSFER UMUM-DANA ALOKASI UMUM	Memperkuat Stabilitas Polhukhankam Dan Transformasi Pelayanan Publik	Peningkatan Kualitas Layanan Publik dan Reformasi Birokrasi;	-		40.000.000,00	DINAS SOSIAL
	1.06.01.2.06.0005	Penyediaan Barang Cetak dan Penggandaan														
			<i>Jumlah Paket Barang Cetak dan Penggandaan yang Disediakan</i>				8.00 Paket	32.548.330,00	Kab. Lampung Timur, Sukadana, Semua Kel/Desa	DANA TRANSFER UMUM-DANA ALOKASI UMUM	Memperkuat Stabilitas Polhukhankam Dan Transformasi Pelayanan Publik	Peningkatan Kualitas Layanan Publik dan Reformasi Birokrasi;	-		40.000.000,00	DINAS SOSIAL
	1.06.01.2.06.0006	Penyediaan Bahan Bacaan dan Peraturan Perundang-undangan														
			<i>Jumlah Dokumen Bahan Bacaan dan Peraturan Perundang-Undangan yang Disediakan</i>				1 Dokumen	10.000.000,00	Kab. Lampung Timur, Sukadana, Semua Kel/Desa	DANA TRANSFER UMUM-DANA ALOKASI UMUM	Memperkuat Stabilitas Polhukhankam Dan Transformasi Pelayanan Publik	Peningkatan Kualitas Layanan Publik dan Reformasi Birokrasi;	-		25.000.000,00	DINAS SOSIAL
	1.06.01.2.06.0009	Penyelenggaraan Rapat Koordinasi dan Konsultasi SKPD														
			<i>Jumlah Laporan Penyelenggaraan Rapat Koordinasi dan Konsultasi SKPD</i>				110 Laporan	70.000.000,00	Kab. Lampung Timur, Sukadana, Semua Kel/Desa	DANA TRANSFER UMUM-DANA ALOKASI UMUM	Memperkuat Stabilitas Polhukhankam Dan Transformasi Pelayanan Publik	Peningkatan Kualitas Layanan Publik dan Reformasi Birokrasi;	-		250.000.000,00	DINAS SOSIAL
	1.06.01.2.08	Penyediaan Jasa Penunjang Urusan Pemerintahan Daerah	-	-			-	704.665.600,00			Memperkuat Stabilitas Polhukhankam Dan Transformasi Pelayanan Publik	Peningkatan Kualitas Layanan Publik dan Reformasi Birokrasi;	-	-	815.000.000,00	DINAS SOSIAL
	1.06.01.2.08.0002	Penyediaan Jasa Komunikasi, Sumber Daya Air dan Listrik														
			<i>Jumlah Laporan Penyediaan Jasa Komunikasi, Sumber Daya Air dan Listrik yang Disediakan</i>				2.00 Laporan	60.000.000,00	Kab. Lampung Timur, Sukadana, Semua Kel/Desa	DANA TRANSFER UMUM-DANA ALOKASI UMUM	Memperkuat Stabilitas Polhukhankam Dan Transformasi Pelayanan Publik	Peningkatan Kualitas Layanan Publik dan Reformasi Birokrasi;	-		80.000.000,00	DINAS SOSIAL
	1.06.01.2.08.0003	Penyediaan Jasa Peralatan dan Perlengkapan Kantor														

NO	KODE	URUSAN / BIDANG URUSAN / PROGRAM / KEGIATAN / SUB KEGIATAN	INDIKATOR PROGRAM / KEGIATAN / SUB KEGIATAN	TARGET AKHIR PERIODE RENSTRA OPD	REALISASI CAPAIAN RENJA OPD TAHUN 2022	PRAKIRAAN CAPAIAN TARGET RENJA OPD TAHUN 2023	CAPAIAN KINERJA DAN KERANGKA PENDANAAN						KELOMPOK SASARAN	PRAKIRAAN MAJU RENCANA TAHUN 2025		PERANGKAT DAERAH PENANGGUNG JAWAB
							TARGET 2024	PAGU INDIKATIF (Rp)	LOKASI	SUMBER DANA	PRIORITAS			TARGET	PAGU INDIKATIF (Rp)	
											NASIONAL	DAERAH				
1	2	3	4	5	6	7	8	9	10	11	12	13	14	15	16	17
			<i>Jumlah Laporan Penyediaan Jasa Peralatan dan Perlengkapan Kantor yang Disediakan</i>				3.00 Laporan	10.000.000,00	Kab. Lampung Timur, Sukadana, Semua Kel/Desa	DANA TRANSFER UMUM-DANA ALOKASI UMUM	Memperkuat Stabilitas Polhukhankam Dan Transformasi Pelayanan Publik	Peningkatan Kualitas Layanan Publik dan Reformasi Birokrasi;	-		35.000.000,00	DINAS SOSIAL
	1.06.01.2.08.0004	Penyediaan Jasa Pelayanan Umum Kantor														
			<i>Jumlah Laporan Penyediaan Jasa Pelayanan Umum Kantor yang Disediakan</i>				6 Laporan	634.665.600,00	Kab. Lampung Timur, Sukadana, Semua Kel/Desa	DANA TRANSFER UMUM-DANA ALOKASI UMUM	Memperkuat Stabilitas Polhukhankam Dan Transformasi Pelayanan Publik	Peningkatan Kualitas Layanan Publik dan Reformasi Birokrasi;	-		700.000.000,00	DINAS SOSIAL
	1.06.01.2.09	Pemeliharaan Barang Milik Daerah Penunjang Urusan Pemerintahan Daerah	-	-			-	282.000.000,00			Memperkuat Stabilitas Polhukhankam Dan Transformasi Pelayanan Publik	Peningkatan Kualitas Layanan Publik dan Reformasi Birokrasi;	-	-	655.000.000,00	DINAS SOSIAL
	1.06.01.2.09.0001	Penyediaan Jasa Pemeliharaan, Biaya Pemeliharaan, dan Pajak Kendaraan Perorangan Dinas atau Kendaraan Dinas Jabatan														
			<i>Jumlah Kendaraan Perorangan Dinas atau Kendaraan Dinas Jabatan yang Dipelihara dan dibayarkan Pajaknya</i>				10 Unit	200.000.000,00	Kab. Lampung Timur, Sukadana, Semua Kel/Desa	DANA TRANSFER UMUM-DANA ALOKASI UMUM	Memperkuat Stabilitas Polhukhankam Dan Transformasi Pelayanan Publik	Peningkatan Kualitas Layanan Publik dan Reformasi Birokrasi;	-		355.000.000,00	DINAS SOSIAL
	1.06.01.2.09.0009	Pemeliharaan/Rehabilitasi Gedung Kantor dan Bangunan Lainnya														
			<i>Jumlah Gedung Kantor dan Bangunan Lainnya yang Dipelihara/Direhabilitasi</i>				1.00 Unit	82.000.000,00	Kab. Lampung Timur, Sukadana, Semua Kel/Desa	DANA TRANSFER UMUM-DANA ALOKASI UMUM	Memperkuat Stabilitas Polhukhankam Dan Transformasi Pelayanan Publik	Peningkatan Kualitas Layanan Publik dan Reformasi Birokrasi;	-		300.000.000,00	DINAS SOSIAL
2.	1.06.02	PROGRAM PEMBERDAYAAN SOSIAL	-	-			-	1.325.000.000,00						-	1.535.000.000,00	
	1.06.02.2.03	Pengembangan Potensi Sumber Kesejahteraan Sosial Daerah Kabupaten/Kota	-	-			-	1.325.000.000,00			Meningkatkan Sumber Daya Manusia Yang Berkualitas Dan Berdaya Saing	Peningkatan Kualitas Sumberdaya Manusia;	-	-	1.535.000.000,00	DINAS SOSIAL
	1.06.02.2.03.0002	Peningkatan Kemampuan Potensi Tenaga Kesejahteraan Sosial Kecamatan Kewenangan Kabupaten/Kota														

NO	KODE	URUSAN / BIDANG URUSAN / PROGRAM / KEGIATAN / SUB KEGIATAN	INDIKATOR PROGRAM / KEGIATAN / SUB KEGIATAN	TARGET AKHIR PERIODE RENSTRA OPD	REALISASI CAPAIAN RENJA OPD TAHUN 2022	PRAKIRAAN CAPAIAN TARGET RENJA OPD TAHUN 2023	CAPAIAN KINERJA DAN KERANGKA PENDANAAN						KELOMPOK SASARAN	PRAKIRAAN MAJU RENCANA TAHUN 2025		PERANGKAT DAERAH PENANGGUNG JAWAB
							TARGET 2024	PAGU INDIKATIF (Rp)	LOKASI	SUMBER DANA	PRIORITAS			TARGET	PAGU INDIKATIF (Rp)	
											NASIONAL	DAERAH				
1	2	3	4	5	6	7	8	9	10	11	12	13	14	15	16	17
			<i>Jumlah Tenaga Kesejahteraan Sosial Kecamatan Kewenangan Kabupaten/Kota yang Meningkatkan Kapasitasnya Kewenangan Kabupaten/Kota</i>				24.00 Orang	472.000.000,00	Kab. Lampung Timur, Sukadana, Semua Kel/Desa	DANA TRANSFER UMUM-DANA ALOKASI UMUM	Meningkatkan Sumber Daya Manusia Yang Berkualitas Dan Berdaya Saing	Peningkatan Kualitas Sumberdaya Manusia;	-		500.000.000,00	DINAS SOSIAL
	1.06.02.2.03.0003	Peningkatan Kemampuan Potensi Sumber Kesejahteraan Sosial Keluarga Kewenangan Kabupaten/Kota														
			<i>Jumlah Keluarga yang Meningkatkan Kapasitasnya Kewenangan Kabupaten/Kota</i>				54685 Keluarga	783.000.000,00	Kab. Lampung Timur, Sukadana, Semua Kel/Desa	DANA TRANSFER UMUM-DANA ALOKASI UMUM	Meningkatkan Sumber Daya Manusia Yang Berkualitas Dan Berdaya Saing	Peningkatan Kualitas Sumberdaya Manusia;	-		785.000.000,00	DINAS SOSIAL
	1.06.02.2.03.0005	Peningkatan Kemampuan Sumber Daya Manusia dan Penguatan Lembaga Konsultasi Kesejahteraan Keluarga (LK3)														
			<i>Jumlah Sertifikat yang dari Hasil Peningkatan Sumber Daya Manusia dan Lembaga Konsultasi Kesejahteraan Keluarga (LK3) Kewenangan Kabupaten/Kota</i>				30 Sertifikat	70.000.000,00	Kab. Lampung Timur, Sukadana, Semua Kel/Desa	DANA TRANSFER UMUM-DANA ALOKASI UMUM	Meningkatkan Sumber Daya Manusia Yang Berkualitas Dan Berdaya Saing	Peningkatan Kualitas Sumberdaya Manusia;	-		250.000.000,00	DINAS SOSIAL
3.	1.06.03	PROGRAM PENANGANAN WARGA NEGARA MIGRAN KORBAN TINDAK KEKERASAN	-	-			-	15.000.000,00					-	-	30.000.000,00	
	1.06.03.2.01	Pemulangan Warga Negara Migran Korban Tindak Kekerasan dari Titik Debarkasi di Daerah Kabupaten/Kota untuk Dipulangkan ke Desa/Kelurahan Asal	-	-			-	15.000.000,00			Meningkatkan Sumber Daya Manusia Yang Berkualitas Dan Berdaya Saing	Peningkatan Kualitas Sumberdaya Manusia;	-	-	30.000.000,00	DINAS SOSIAL
	1.06.03.2.01.0001	Fasilitasi Pemulangan Warga Negara Migran Korban Tindak Kekerasan dari Titik Debarkasi di Daerah Kabupaten/Kota untuk dipulangkan ke Desa/Kelurahan Asal														
			<i>Jumlah Warga Negara Migran Korban Tindak Kekerasan yang dipulangkan dari Titik Debarkasi di Daerah Provinsi untuk dipulangkan ke Desa/Kelurahan Asal Kewenangan Kabupaten/Kota</i>				40 Orang	15.000.000,00	Kab. Lampung Timur, Semua Kecamatan, Semua Kel/Desa	DANA TRANSFER UMUM-DANA ALOKASI UMUM	Meningkatkan Sumber Daya Manusia Yang Berkualitas Dan Berdaya Saing	Peningkatan Kualitas Sumberdaya Manusia;	-		30.000.000,00	DINAS SOSIAL
4.	1.06.04	PROGRAM REHABILITASI SOSIAL	-	-			-	859.000.000,00					-	-	1.810.000.000,00	

NO	KODE	URUSAN / BIDANG URUSAN / PROGRAM / KEGIATAN / SUB KEGIATAN	INDIKATOR PROGRAM / KEGIATAN / SUB KEGIATAN	TARGET AKHIR PERIODE RENSTRA OPD	REALISASI CAPAIAN RENJA OPD TAHUN 2022	PRAKIRAAN CAPAIAN TARGET RENJA OPD TAHUN 2023	CAPAIAN KINERJA DAN KERANGKA PENDANAAN						KELOMPOK SASARAN	PRAKIRAAN MAJU RENCANA TAHUN 2025		PERANGKAT DAERAH PENANGGUNG JAWAB
							TARGET 2024	PAGU INDIKATIF (Rp)	LOKASI	SUMBER DANA	PRIORITAS			TARGET	PAGU INDIKATIF (Rp)	
											NASIONAL	DAERAH				
1	2	3	4	5	6	7	8	9	10	11	12	13	14	15	16	17
	1.06.04.2.01	Rehabilitasi Sosial Dasar Penyandang Disabilitas Terlantar, Anak Terlantar, Lanjut Usia Terlantar, serta Gelandangan Pengemis di Luar Panti Sosial	-	-			-	559.000.000,00			Meningkatkan Sumber Daya Manusia Yang Berkualitas Dan Berdaya Saing	Peningkatan Kualitas Sumberdaya Manusia;	-	-	1.060.000.000,00	DINAS SOSIAL
	1.06.04.2.01.0001	Penyediaan Permakanan														
			<i>Jumlah Orang yang Mendapatkan Pemenuhan Kebutuhan Permakanan Sesuai dengan Standar Gizi Minimal Kewenangan Kabupaten/Kota</i>				130 Orang	79.000.000,00	Kab. Lampung Timur, Semua Kecamatan, Semua Kel/Desa	DANA TRANSFER UMUM-DANA ALOKASI UMUM	Meningkatkan Sumber Daya Manusia Yang Berkualitas Dan Berdaya Saing	Peningkatan Kualitas Sumberdaya Manusia;	-		180.000.000,00	DINAS SOSIAL
	1.06.04.2.01.0002	Penyediaan Sandang														
			<i>Jumlah Orang yang Menerima Pakaian dan Kelengkapan Lainnya yang Tersedia dalam 1 Tahun Kewenangan Kabupaten/Kota</i>				280 Orang	60.000.000,00	Kab. Lampung Timur, Semua Kecamatan, Semua Kel/Desa	DANA TRANSFER UMUM-DANA ALOKASI UMUM	Meningkatkan Sumber Daya Manusia Yang Berkualitas Dan Berdaya Saing	Peningkatan Kualitas Sumberdaya Manusia;	-		100.000.000,00	DINAS SOSIAL
	1.06.04.2.01.0003	Penyediaan Alat Bantu														
			<i>Jumlah Orang yang Mendapatkan Alat Bantu dan Alat Bantu Peraga Sesuai kebutuhan Kewenangan Kabupaten/Kota</i>				30 Orang	350.000.000,00	Kab. Lampung Timur, Semua Kecamatan, Semua Kel/Desa	DANA TRANSFER UMUM-DANA ALOKASI UMUM	Meningkatkan Sumber Daya Manusia Yang Berkualitas Dan Berdaya Saing	Peningkatan Kualitas Sumberdaya Manusia;	-		600.000.000,00	DINAS SOSIAL
	1.06.04.2.01.0005	Pemberian Bimbingan Fisik, Mental, Spiritual, dan Sosial														
			<i>Jumlah Peserta Bimbingan Fisik, Mental, Spiritual dan Sosial Kewenangan Kabupaten/Kota</i>				30.00 Orang	70.000.000,00	Kab. Lampung Timur, Semua Kecamatan, Semua Kel/Desa	DANA TRANSFER UMUM-DANA ALOKASI UMUM	Meningkatkan Sumber Daya Manusia Yang Berkualitas Dan Berdaya Saing	Peningkatan Kualitas Sumberdaya Manusia;	-		180.000.000,00	DINAS SOSIAL

NO	KODE	URUSAN / BIDANG URUSAN / PROGRAM / KEGIATAN / SUB KEGIATAN	INDIKATOR PROGRAM / KEGIATAN / SUB KEGIATAN	TARGET AKHIR PERIODE RENSTRA OPD	REALISASI CAPAIAN RENJA OPD TAHUN 2022	PRAKIRAAN CAPAIAN TARGET RENJA OPD TAHUN 2023	CAPAIAN KINERJA DAN KERANGKA PENDANAAN						KELOMPOK SASARAN	PRAKIRAAN MAJU RENCANA TAHUN 2025		PERANGKAT DAERAH PENANGGUNG JAWAB
							TARGET 2024	PAGU INDIKATIF (Rp)	LOKASI	SUMBER DANA	PRIORITAS			TARGET	PAGU INDIKATIF (Rp)	
											NASIONAL	DAERAH				
1	2	3	4	5	6	7	8	9	10	11	12	13	14	15	16	17
	1.06.04.2.02	Rehabilitasi Sosial Penyandang Masalah Kesejahteraan Sosial (PMKS) Lainnya Bukan Korban HIV/AIDS dan NAPZA di Luar Panti Sosial	-	-			-	300.000.000,00			Meningkatkan Sumber Daya Manusia Yang Berkualitas Dan Berdaya Saing	Peningkatan Kualitas Sumberdaya Manusia;	-	-	750.000.000,00	DINAS SOSIAL
	1.06.04.2.02.0013	Pemberian Layanan Rujukan														
			<i>Jumlah Orang Mendapatkan Layanan Rujukan Kewenangan Kabupaten/Kota</i>				80.00 Orang	300.000.000,00	Kab. Lampung Timur, Sukadana, Semua Kel/Desa	DANA TRANSFER UMUM-DANA ALOKASI UMUM	Meningkatkan Sumber Daya Manusia Yang Berkualitas Dan Berdaya Saing	Peningkatan Kualitas Sumberdaya Manusia;	-		750.000.000,00	DINAS SOSIAL
5.	1.06.05	PROGRAM PERLINDUNGAN DAN JAMINAN SOSIAL	-	-			-	1.796.000.000,00						-	2.600.000.000,00	
	1.06.05.2.02	Pengelolaan Data Fakir Miskin Cakupan Daerah Kabupaten/Kota	-	-			-	1.796.000.000,00			Meningkatkan Sumber Daya Manusia Yang Berkualitas Dan Berdaya Saing	Peningkatan Kualitas Sumberdaya Manusia;	-	-	2.600.000.000,00	DINAS SOSIAL
	1.06.05.2.02.0001	Pendataan Fakir Miskin Cakupan Daerah Kabupaten/Kota														
			<i>Jumlah Fakir Miskin Cakupan Daerah Kabupaten/Kota yang Didata</i>				598370 Orang	25.000.000,00	Kab. Lampung Timur, Semua Kecamatan, Semua Kel/Desa	DANA TRANSFER UMUM-DANA ALOKASI UMUM	Meningkatkan Sumber Daya Manusia Yang Berkualitas Dan Berdaya Saing	Peningkatan Kualitas Sumberdaya Manusia;	-		180.000.000,00	DINAS SOSIAL
	1.06.05.2.02.0002	Pengelolaan Data Fakir Miskin Cakupan Daerah Kabupaten/Kota														
			<i>Jumlah Keluarga yang Mendapatkan Pengentasan Fakir Miskin Kabupaten/Kota</i>				93499 Keluarga	221.000.000,00	Kab. Lampung Timur, Semua Kecamatan, Semua Kel/Desa	DANA TRANSFER UMUM-DANA ALOKASI UMUM	Meningkatkan Sumber Daya Manusia Yang Berkualitas Dan Berdaya Saing	Peningkatan Kualitas Sumberdaya Manusia;	-		370.000.000,00	DINAS SOSIAL
	1.06.05.2.02.0003	Fasilitasi Bantuan Sosial Kesejahteraan Keluarga														

NO	KODE	URUSAN / BIDANG URUSAN / PROGRAM / KEGIATAN / SUB KEGIATAN	INDIKATOR PROGRAM / KEGIATAN / SUB KEGIATAN	TARGET AKHIR PERIODE RENSTRA OPD	REALISASI CAPAIAN RENJA OPD TAHUN 2022	PRAKIRAAN CAPAIAN TARGET RENJA OPD TAHUN 2023	CAPAIAN KINERJA DAN KERANGKA PENDANAAN						KELOMPOK SASARAN	PRAKIRAAN MAJU RENCANA TAHUN 2025		PERANGKAT DAERAH PENANGGUNG JAWAB
							TARGET 2024	PAGU INDIKATIF (Rp)	LOKASI	SUMBER DANA	PRIORITAS			TARGET	PAGU INDIKATIF (Rp)	
											NASIONAL	DAERAH				
1	2	3	4	5	6	7	8	9	10	11	12	13	14	15	16	17
			<i>Jumlah Keluarga Penerima Manfaat (KPM) yang Mendapatkan Bantuan Sosial Kesejahteraan Keluarga Kewenangan Kabupaten/Kota</i>				4000 Keluarga	1.550.000.000,00	Kab. Lampung Timur, Semua Kecamatan, Semua Kel/Desa	DANA TRANSFER UMUM-DANA ALOKASI UMUM	Meningkatkan Sumber Daya Manusia Yang Berkualitas Dan Berdaya Saing	Peningkatan Kualitas Sumberdaya Manusia;	-		2.050.000.000,00	DINAS SOSIAL
6.	1.06.06	PROGRAM PENANGANAN BENCANA	-	-			-	350.000.000,00						-	640.000.000,00	
	1.06.06.2.01	Perlindungan Sosial Korban Bencana Alam dan Sosial Kabupaten/Kota	-	-			-	232.800.000,00			Meningkatkan Sumber Daya Manusia Yang Berkualitas Dan Berdaya Saing	Peningkatan Kualitas Sumberdaya Manusia;	-	-	470.000.000,00	DINAS SOSIAL
	1.06.06.2.01.0001	Penyediaan Makanan														
			<i>Jumlah Orang yang Mendapatkan Perumahan 3x1 Hari dalam Masa Tanggap Darurat (Pengungsian) Kewenangan Kabupaten/Kota</i>				1700 Orang	232.800.000,00	Kab. Lampung Timur, Semua Kecamatan, Semua Kel/Desa	DANA TRANSFER UMUM-DANA ALOKASI UMUM	Meningkatkan Sumber Daya Manusia Yang Berkualitas Dan Berdaya Saing	Peningkatan Kualitas Sumberdaya Manusia;	-		470.000.000,00	DINAS SOSIAL
	1.06.06.2.02	Penyelenggaraan Pemberdayaan Masyarakat Terhadap Kesiapsiagaan Bencana Kabupaten/Kota	-	-			-	117.200.000,00			Meningkatkan Sumber Daya Manusia Yang Berkualitas Dan Berdaya Saing	Peningkatan Kualitas Sumberdaya Manusia;	-	-	170.000.000,00	DINAS SOSIAL
	1.06.06.2.02.0002	Koordinasi, Sosialisasi dan Pelaksanaan Taruna Siaga Bencana														
			<i>Jumlah Orang yang Melaksanakan Koordinasi, Sosialisasi dan Pelaksanaan Taruna Siaga Bencana Kewenangan Kabupaten/Kota</i>				58.00 Orang	117.200.000,00	Kab. Lampung Timur, Sukadana, Semua Kel/Desa	DANA TRANSFER UMUM-DANA ALOKASI UMUM	Meningkatkan Sumber Daya Manusia Yang Berkualitas Dan Berdaya Saing	Peningkatan Kualitas Sumberdaya Manusia;	-		170.000.000,00	DINAS SOSIAL
7.	1.06.07	PROGRAM PENGELOLAAN TAMAN MAKAM PAHLAWAN	-	-			-	100.000.000,00						-	500.000.000,00	

NO	KODE	URUSAN / BIDANG URUSAN / PROGRAM / KEGIATAN / SUB KEGIATAN	INDIKATOR PROGRAM / KEGIATAN / SUB KEGIATAN	TARGET AKHIR PERIODE RENSTRA OPD	REALISASI CAPAIAN RENJA OPD TAHUN 2022	PRAKIRAAN CAPAIAN TARGET RENJA OPD TAHUN 2023	CAPAIAN KINERJA DAN KERANGKA PENDANAAN						KELOMPOK SASARAN	PRAKIRAAN MAJU RENCANA TAHUN 2025		PERANGKAT DAERAH PENANGGUNG JAWAB	
							TARGET 2024	PAGU INDIKATIF (Rp)	LOKASI	SUMBER DANA	PRIORITAS			TARGET	PAGU INDIKATIF (Rp)		
											NASIONAL	DAERAH					
1	2	3	4	5	6	7	8	9	10	11	12	13	14	15	16	17	
	1.06.07.2.01	Pemeliharaan Taman Makam Pahlawan Nasional Kabupaten/Kota	-	-			-	100.000.000,00			Meningkatkan Sumber Daya Manusia Yang Berkualitas Dan Berdaya Saing	Peningkatan Kualitas Sumberdaya Manusia;	-	-	500.000.000,00	DINAS SOSIAL	
	1.06.07.2.01.0001	Rehabilitasi Sarana dan Prasarana Taman Makam Pahlawan Nasional Kabupaten/Kota															
			<i>Jumlah Dokumen Hasil Rehabilitasi serta Pemeliharaan Sarana dan Prasarana Taman Makam Pahlawan Nasional Kabupaten/Kota</i>				2.00 Dokumen	40.000.000,00	Kab. Lampung Timur, Sukadana, Semua Kel/Desa	DANA TRANSFER UMUM-DANA ALOKASI UMUM	Meningkatkan Sumber Daya Manusia Yang Berkualitas Dan Berdaya Saing	Peningkatan Kualitas Sumberdaya Manusia;	-		150.000.000,00	DINAS SOSIAL	
	1.06.07.2.01.0003	Pengamanan Taman Makam Pahlawan Nasional Kabupaten/Kota															
			<i>Jumlah Laporan Hasil Pengamanan Taman Makam Pahlawan Nasional Kabupaten/Kota</i>				3.00 Laporan	60.000.000,00	Kab. Lampung Timur, Sukadana, Semua Kel/Desa	DANA TRANSFER UMUM-DANA ALOKASI UMUM	Meningkatkan Sumber Daya Manusia Yang Berkualitas Dan Berdaya Saing	Peningkatan Kualitas Sumberdaya Manusia;	-		350.000.000,00	DINAS SOSIAL	
		DINAS PEMBERDAYAAN PEREMPUAN, PERLINDUNGAN ANAK, PENGENDALIAN PENDUDUK DAN KELUARGA BERENCANA							7.150.458.128,00							7.788.240.920,00	
	2	URUSAN PEMERINTAHAN WAJIB YANG TIDAK BERKAITAN DENGAN PELAYANAN DASAR						7.150.458.128,00							7.788.240.920,00		
	2.08	URUSAN PEMERINTAHAN BIDANG PEMBERDAYAAN PEREMPUAN DAN PERLINDUNGAN ANAK						6.197.794.128,00							7.176.197.220,00		
	1.	2.08.01	PROGRAM PENUNJANG URUSAN PEMERINTAHAN DAERAH KABUPATEN/KOTA	-	-		-	4.755.728.328,00						-	5.341.731.420,00		
		2.08.01.2.01	Perencanaan, Penganggaran, dan Evaluasi Kinerja Perangkat Daerah	-	-		-	22.139.000,00			Memperkuat Stabilitas Polhukhankam Dan Transformasi Pelayanan Publik	Peningkatan Kualitas Layanan Publik dan Reformasi Birokrasi;	-	-	25.500.000,00	DINAS PEMBERDAYAAN PEREMPUAN, PERLINDUNGAN ANAK, PENGENDALIAN PENDUDUK DAN KELUARGA BERENCANA	
		2.08.01.2.01.0001	Penyusunan Dokumen Perencanaan Perangkat Daerah														

NO	KODE	URUSAN / BIDANG URUSAN / PROGRAM / KEGIATAN / SUB KEGIATAN	INDIKATOR PROGRAM / KEGIATAN / SUB KEGIATAN	TARGET AKHIR PERIODE RENSTRA OPD	REALISASI CAPAIAN RENJA OPD TAHUN 2022	PRAKIRAAN CAPAIAN TARGET RENJA OPD TAHUN 2023	CAPAIAN KINERJA DAN KERANGKA PENDANAAN						KELOMPOK SASARAN	PRAKIRAAN MAJU RENCANA TAHUN 2025		PERANGKAT DAERAH PENANGGUNG JAWAB
							TARGET 2024	PAGU INDIKATIF (Rp)	LOKASI	SUMBER DANA	PRIORITAS			TARGET	PAGU INDIKATIF (Rp)	
											NASIONAL	DAERAH				
1	2	3	4	5	6	7	8	9	10	11	12	13	14	15	16	17
			<i>Jumlah Dokumen Perencanaan Perangkat Daerah</i>				1.00 Dokumen	12.639.000,00	Kab. Lampung Timur, Semua Kecamatan, Semua Kel/Desa	DANA TRANSFER UMUM-DANA ALOKASI UMUM	Memperkuat Stabilitas Polhukhankam Dan Transformasi Pelayanan Publik	Peningkatan Kualitas Layanan Publik dan Reformasi Birokrasi;	-		14.000.000,00	DINAS PEMBERDAYAAN PEREMPUAN, PERLINDUNGAN ANAK, PENGENDALIAN PENDUDUK DAN KELUARGA BERENCANA
	2.08.01.2.01.0006	Koordinasi dan Penyusunan Laporan Capaian Kinerja dan Ikhtisar Realisasi Kinerja SKPD														
			<i>Jumlah Laporan Capaian Kinerja dan Ikhtisar Realisasi Kinerja SKPD dan Laporan Hasil Koordinasi Penyusunan Laporan Capaian Kinerja dan Ikhtisar Realisasi Kinerja SKPD</i>				1.00 Laporan	9.500.000,00	Kab. Lampung Timur, Semua Kecamatan, Semua Kel/Desa	DANA TRANSFER UMUM-DANA ALOKASI UMUM	Memperkuat Stabilitas Polhukhankam Dan Transformasi Pelayanan Publik	Peningkatan Kualitas Layanan Publik dan Reformasi Birokrasi;	-		11.500.000,00	DINAS PEMBERDAYAAN PEREMPUAN, PERLINDUNGAN ANAK, PENGENDALIAN PENDUDUK DAN KELUARGA BERENCANA
	2.08.01.2.02	Administrasi Keuangan Perangkat Daerah	-	-			-	4.208.832.090,00			Meningkatkan Sumber Daya Manusia Yang Berkualitas Dan Berdaya Saing	Peningkatan Kualitas Sumberdaya Manusia;	-	-	4.541.131.420,00	DINAS PEMBERDAYAAN PEREMPUAN, PERLINDUNGAN ANAK, PENGENDALIAN PENDUDUK DAN KELUARGA BERENCANA
	2.08.01.2.02.0001	Penyediaan Gaji dan Tunjangan ASN														
			<i>Jumlah Orang yang Menerima Gaji dan Tunjangan ASN</i>				12.00 Orang/bulan	3.895.858.078,00	Kab. Lampung Timur, Semua Kecamatan, Semua Kel/Desa	DANA TRANSFER UMUM-DANA ALOKASI UMUM	Meningkatkan Sumber Daya Manusia Yang Berkualitas Dan Berdaya Saing	Peningkatan Kualitas Sumberdaya Manusia;	-		4.006.131.420,00	DINAS PEMBERDAYAAN PEREMPUAN, PERLINDUNGAN ANAK, PENGENDALIAN PENDUDUK DAN KELUARGA BERENCANA
	2.08.01.2.02.0002	Penyediaan Administrasi Pelaksanaan Tugas ASN														
			<i>Jumlah Dokumen Hasil Penyediaan Administrasi Pelaksanaan Tugas ASN</i>				2.00 Dokumen	220.289.012,00	Kab. Lampung Timur, Semua Kecamatan, Semua Kel/Desa	DANA TRANSFER UMUM-DANA ALOKASI UMUM	Meningkatkan Sumber Daya Manusia Yang Berkualitas Dan Berdaya Saing	Peningkatan Kualitas Sumberdaya Manusia;	-		346.000.000,00	DINAS PEMBERDAYAAN PEREMPUAN, PERLINDUNGAN ANAK, PENGENDALIAN PENDUDUK DAN KELUARGA BERENCANA
	2.08.01.2.02.0003	Pelaksanaan Penatausahaan dan Pengujian/Verifikasi Keuangan SKPD														
			<i>Jumlah Dokumen Penatausahaan dan Pengujian/Verifikasi Keuangan SKPD</i>				2.00 Dokumen	72.685.000,00	Kab. Lampung Timur, Semua Kecamatan, Semua Kel/Desa	DANA TRANSFER UMUM-DANA ALOKASI UMUM	Meningkatkan Sumber Daya Manusia Yang Berkualitas Dan Berdaya Saing	Peningkatan Kualitas Sumberdaya Manusia;	-		115.000.000,00	DINAS PEMBERDAYAAN PEREMPUAN, PERLINDUNGAN ANAK, PENGENDALIAN PENDUDUK DAN KELUARGA BERENCANA
	2.08.01.2.02.0004	Koordinasi dan Pelaksanaan Akuntansi SKPD														

NO	KODE	URUSAN / BIDANG URUSAN / PROGRAM / KEGIATAN / SUB KEGIATAN	INDIKATOR PROGRAM / KEGIATAN / SUB KEGIATAN	TARGET AKHIR PERIODE RENSTRA OPD	REALISASI CAPAIAN RENJA OPD TAHUN 2022	PRAKIRAAN CAPAIAN TARGET RENJA OPD TAHUN 2023	CAPAIAN KINERJA DAN KERANGKA PENDANAAN						KELOMPOK SASARAN	PRAKIRAAN MAJU RENCANA TAHUN 2025		PERANGKAT DAERAH PENANGGUNG JAWAB
							TARGET 2024	PAGU INDIKATIF (Rp)	LOKASI	SUMBER DANA	PRIORITAS			TARGET	PAGU INDIKATIF (Rp)	
											NASIONAL	DAERAH				
1	2	3	4	5	6	7	8	9	10	11	12	13	14	15	16	17
			<i>Jumlah Dokumen Koordinasi dan Pelaksanaan Akuntansi SKPD</i>				12.00 Dokumen	5.000.000,00	Kab. Lampung Timur, Semua Kecamatan, Semua Kel/Desa	DANA TRANSFER UMUM-DANA ALOKASI UMUM	Meningkatkan Sumber Daya Manusia Yang Berkualitas Dan Berdaya Saing	Peningkatan Kualitas Layanan Publik dan Reformasi Birokrasi;	-		52.000.000,00	DINAS PEMBERDAYAAN PEREMPUAN, PERLINDUNGAN ANAK, PENGENDALIAN PENDUDUK DAN KELUARGA BERENCANA
	2.08.01.2.02.0005	Koordinasi dan Penyusunan Laporan Keuangan Akhir Tahun SKPD														
			<i>Jumlah Laporan Keuangan Akhir Tahun SKPD dan Laporan Hasil Koordinasi Penyusunan Laporan Keuangan Akhir Tahun SKPD</i>				1.00 Laporan	8.000.000,00	Kab. Lampung Timur, Semua Kecamatan, Semua Kel/Desa	DANA TRANSFER UMUM-DANA ALOKASI UMUM	Meningkatkan Sumber Daya Manusia Yang Berkualitas Dan Berdaya Saing	Peningkatan Kualitas Layanan Publik dan Reformasi Birokrasi;	-		11.000.000,00	DINAS PEMBERDAYAAN PEREMPUAN, PERLINDUNGAN ANAK, PENGENDALIAN PENDUDUK DAN KELUARGA BERENCANA
	2.08.01.2.02.0007	Koordinasi dan Penyusunan Laporan Keuangan Bulanan/ Triwulanan/ Semesteran SKPD														
			<i>Jumlah Laporan Keuangan Bulanan/ Triwulanan/ Semesteran SKPD dan Laporan Koordinasi Penyusunan Laporan Keuangan Bulanan/Triwulanan/Semesteran SKPD</i>				1.00 Laporan	7.000.000,00	Kab. Lampung Timur, Semua Kecamatan, Semua Kel/Desa	DANA TRANSFER UMUM-DANA ALOKASI UMUM	Meningkatkan Sumber Daya Manusia Yang Berkualitas Dan Berdaya Saing	Peningkatan Kualitas Layanan Publik dan Reformasi Birokrasi;	-		11.000.000,00	DINAS PEMBERDAYAAN PEREMPUAN, PERLINDUNGAN ANAK, PENGENDALIAN PENDUDUK DAN KELUARGA BERENCANA
	2.08.01.2.06	Administrasi Umum Perangkat Daerah	-	-			-	109.102.238,00			Meningkatkan Sumber Daya Manusia Yang Berkualitas Dan Berdaya Saing	Peningkatan Kualitas Layanan Publik dan Reformasi Birokrasi;	-	-	221.500.000,00	DINAS PEMBERDAYAAN PEREMPUAN, PERLINDUNGAN ANAK, PENGENDALIAN PENDUDUK DAN KELUARGA BERENCANA
	2.08.01.2.06.0002	Penyediaan Peralatan dan Perlengkapan Kantor														
			<i>Jumlah Paket Peralatan dan Perlengkapan Kantor yang Disediakan</i>				1.00 Paket	69.852.638,00	Kab. Lampung Timur, Semua Kecamatan, Semua Kel/Desa	DANA TRANSFER UMUM-DANA ALOKASI UMUM	Meningkatkan Sumber Daya Manusia Yang Berkualitas Dan Berdaya Saing	Peningkatan Kualitas Layanan Publik dan Reformasi Birokrasi;	-		125.250.000,00	DINAS PEMBERDAYAAN PEREMPUAN, PERLINDUNGAN ANAK, PENGENDALIAN PENDUDUK DAN KELUARGA BERENCANA
	2.08.01.2.06.0005	Penyediaan Barang Cetak dan Penggandaan														

NO	KODE	URUSAN / BIDANG URUSAN / PROGRAM / KEGIATAN / SUB KEGIATAN	INDIKATOR PROGRAM / KEGIATAN / SUB KEGIATAN	TARGET AKHIR PERIODE RENSTRA OPD	REALISASI CAPAIAN RENJA OPD TAHUN 2022	PRAKIRAAN CAPAIAN TARGET RENJA OPD TAHUN 2023	CAPAIAN KINERJA DAN KERANGKA PENDANAAN						KELOMPOK SASARAN	PRAKIRAAN MAJU RENCANA TAHUN 2025		PERANGKAT DAERAH PENANGGUNG JAWAB
							TARGET 2024	PAGU INDIKATIF (Rp)	LOKASI	SUMBER DANA	PRIORITAS			TARGET	PAGU INDIKATIF (Rp)	
											NASIONAL	DAERAH				
1	2	3	4	5	6	7	8	9	10	11	12	13	14	15	16	17
			<i>Jumlah Paket Barang Cetak dan Penggandaan yang Disediakan</i>				1.00 Paket	5.000.000,00	Kab. Lampung Timur, Semua Kecamatan, Semua Kel/Desa	DANA TRANSFER UMUM-DANA ALOKASI UMUM	Meningkatkan Sumber Daya Manusia Yang Berkualitas Dan Berdaya Saing	Peningkatan Kualitas Layanan Publik dan Reformasi Birokrasi;	-		26.250.000,00	DINAS PEMBERDAYAAN PEREMPUAN, PERLINDUNGAN ANAK, PENGENDALIAN PENDUDUK DAN KELUARGA BERENCANA
	2.08.01.2.06.0009	Penyelenggaraan Rapat Koordinasi dan Konsultasi SKPD														
			<i>Jumlah Laporan Penyelenggaraan Rapat Koordinasi dan Konsultasi SKPD</i>				2.00 Laporan	34.249.600,00	Semua Kota/Kab, Semua Kecamatan, Semua Kel/Desa Kab. Lampung Timur, Semua Kecamatan, Semua Kel/Desa	DANA TRANSFER UMUM-DANA ALOKASI UMUM	Meningkatkan Sumber Daya Manusia Yang Berkualitas Dan Berdaya Saing	Peningkatan Kualitas Layanan Publik dan Reformasi Birokrasi;	-		70.000.000,00	DINAS PEMBERDAYAAN PEREMPUAN, PERLINDUNGAN ANAK, PENGENDALIAN PENDUDUK DAN KELUARGA BERENCANA
	2.08.01.2.08	Penyediaan Jasa Penunjang Urusan Pemerintahan Daerah	-	-			-	206.805.000,00			Meningkatkan Sumber Daya Manusia Yang Berkualitas Dan Berdaya Saing	Peningkatan Kualitas Layanan Publik dan Reformasi Birokrasi;	-	-	168.600.000,00	DINAS PEMBERDAYAAN PEREMPUAN, PERLINDUNGAN ANAK, PENGENDALIAN PENDUDUK DAN KELUARGA BERENCANA
	2.08.01.2.08.0002	Penyediaan Jasa Komunikasi, Sumber Daya Air dan Listrik														
			<i>Jumlah Laporan Penyediaan Jasa Komunikasi, Sumber Daya Air dan Listrik yang Disediakan</i>				1.00 Laporan	36.600.000,00	Kab. Lampung Timur, Semua Kecamatan, Semua Kel/Desa	DANA TRANSFER UMUM-DANA ALOKASI UMUM	Meningkatkan Sumber Daya Manusia Yang Berkualitas Dan Berdaya Saing	Peningkatan Kualitas Layanan Publik dan Reformasi Birokrasi;	-		38.600.000,00	DINAS PEMBERDAYAAN PEREMPUAN, PERLINDUNGAN ANAK, PENGENDALIAN PENDUDUK DAN KELUARGA BERENCANA
	2.08.01.2.08.0004	Penyediaan Jasa Pelayanan Umum Kantor														
			<i>Jumlah Laporan Penyediaan Jasa Pelayanan Umum Kantor yang Disediakan</i>				1.00 Laporan	170.205.000,00	Kab. Lampung Timur, Semua Kecamatan, Semua Kel/Desa	DANA TRANSFER UMUM-DANA ALOKASI UMUM	Meningkatkan Sumber Daya Manusia Yang Berkualitas Dan Berdaya Saing	Peningkatan Kualitas Layanan Publik dan Reformasi Birokrasi;	-		130.000.000,00	DINAS PEMBERDAYAAN PEREMPUAN, PERLINDUNGAN ANAK, PENGENDALIAN PENDUDUK DAN KELUARGA BERENCANA
	2.08.01.2.09	Pemeliharaan Barang Milik Daerah Penunjang Urusan Pemerintahan Daerah	-	-			-	208.850.000,00			Meningkatkan Sumber Daya Manusia Yang Berkualitas Dan Berdaya Saing	Peningkatan Kualitas Layanan Publik dan Reformasi Birokrasi;	-	-	385.000.000,00	DINAS PEMBERDAYAAN PEREMPUAN, PERLINDUNGAN ANAK, PENGENDALIAN PENDUDUK DAN KELUARGA BERENCANA

NO	KODE	URUSAN / BIDANG URUSAN / PROGRAM / KEGIATAN / SUB KEGIATAN	INDIKATOR PROGRAM / KEGIATAN / SUB KEGIATAN	TARGET AKHIR PERIODE RENSTRA OPD	REALISASI CAPAIAN RENJA OPD TAHUN 2022	PRAKIRAAN CAPAIAN TARGET RENJA OPD TAHUN 2023	CAPAIAN KINERJA DAN KERANGKA PENDANAAN						KELOMPOK SASARAN	PRAKIRAAN MAJU RENCANA TAHUN 2025		PERANGKAT DAERAH PENANGGUNG JAWAB
							TARGET 2024	PAGU INDIKATIF (Rp)	LOKASI	SUMBER DANA	PRIORITAS			TARGET	PAGU INDIKATIF (Rp)	
											NASIONAL	DAERAH				
1	2	3	4	5	6	7	8	9	10	11	12	13	14	15	16	17
	2.08.01.2.09.0002	Penyediaan Jasa Pemeliharaan, Biaya Pemeliharaan, Pajak dan Perizinan Kendaraan Dinas Operasional atau Lapangan														
			<i>Jumlah Kendaraan Dinas Operasional atau Lapangan yang Dipelihara dan dibayarkan Pajak dan Perizinannya</i>				8 Unit	178.850.000,00	Kab. Lampung Timur, Semua Kecamatan, Semua Kel/Desa	DANA TRANSFER UMUM-DANA ALOKASI UMUM	Meningkatkan Sumber Daya Manusia Yang Berkualitas Dan Berdaya Saing	Peningkatan Kualitas Layanan Publik dan Reformasi Birokrasi;	-		350.000.000,00	DINAS PEMBERDAYAAN PEREMPUAN, PERLINDUNGAN ANAK, PENGENDALIAN PENDUDUK DAN KELUARGA BERENCANA
	2.08.01.2.09.0009	Pemeliharaan/Rehabilitasi Gedung Kantor dan Bangunan Lainnya														
			<i>Jumlah Gedung Kantor dan Bangunan Lainnya yang Dipelihara/Direhabilitasi</i>				2.00 Unit	30.000.000,00	Kab. Lampung Timur, Semua Kecamatan, Semua Kel/Desa	DANA TRANSFER UMUM-DANA ALOKASI UMUM	Meningkatkan Sumber Daya Manusia Yang Berkualitas Dan Berdaya Saing	Peningkatan Kualitas Layanan Publik dan Reformasi Birokrasi;	-		35.000.000,00	DINAS PEMBERDAYAAN PEREMPUAN, PERLINDUNGAN ANAK, PENGENDALIAN PENDUDUK DAN KELUARGA BERENCANA
2.	2.08.02	PROGRAM PENGARUSUTAMAAN GENDER DAN PEMBERDAYAAN PEREMPUAN	-	-			-	554.520.000,00					-		792.000.000,00	
	2.08.02.2.01	Pelebagaan Pengarusutamaan Gender (PUG) pada Lembaga Pemerintah Kewenangan Kabupaten/Kota	-	-			-	118.000.000,00			Meningkatkan Sumber Daya Manusia Yang Berkualitas Dan Berdaya Saing	Peningkatan Kualitas Sumberdaya Manusia;	-	-	190.000.000,00	DINAS PEMBERDAYAAN PEREMPUAN, PERLINDUNGAN ANAK, PENGENDALIAN PENDUDUK DAN KELUARGA BERENCANA
	2.08.02.2.01.0004	Sosialisasi Kebijakan Pelaksanaan PUG Termasuk PPRG														
			<i>Jumlah Perangkat Daerah yang Mengikuti Sosialisasi Kebijakan Pelaksanaan Pengarusutamaan Gender (PUG) Termasuk Perencanaan Pembangunan Responsif Gender (PPRG) Kewenangan Kabupaten/Kota</i>				32.00 Perangkat Daerah	118.000.000,00	Kab. Lampung Timur, Semua Kecamatan, Semua Kel/Desa	DANA TRANSFER UMUM-DANA ALOKASI UMUM	Meningkatkan Sumber Daya Manusia Yang Berkualitas Dan Berdaya Saing	Peningkatan Kualitas Sumberdaya Manusia;	-		190.000.000,00	DINAS PEMBERDAYAAN PEREMPUAN, PERLINDUNGAN ANAK, PENGENDALIAN PENDUDUK DAN KELUARGA BERENCANA
	2.08.02.2.02	Pemberdayaan Perempuan Bidang Politik, Hukum, Sosial, dan Ekonomi pada Organisasi Kemasyarakatan Kewenangan Kabupaten/Kota	-	-			-	372.030.000,00			Meningkatkan Sumber Daya Manusia Yang Berkualitas Dan Berdaya Saing	Peningkatan Kualitas Sumberdaya Manusia;	-	-	493.000.000,00	DINAS PEMBERDAYAAN PEREMPUAN, PERLINDUNGAN ANAK, PENGENDALIAN PENDUDUK DAN KELUARGA BERENCANA
	2.08.02.2.02.0001	Sosialisasi Peningkatan Partisipasi Perempuan di Bidang Politik, Hukum, Sosial dan Ekonomi														

NO	KODE	URUSAN / BIDANG URUSAN / PROGRAM / KEGIATAN / SUB KEGIATAN	INDIKATOR PROGRAM / KEGIATAN / SUB KEGIATAN	TARGET AKHIR PERIODE RENSTRA OPD	REALISASI CAPAIAN RENJA OPD TAHUN 2022	PRAKIRAAN CAPAIAN TARGET RENJA OPD TAHUN 2023	CAPAIAN KINERJA DAN KERANGKA PENDANAAN						KELOMPOK SASARAN	PRAKIRAAN MAJU RENCANA TAHUN 2025		PERANGKAT DAERAH PENANGGUNG JAWAB
							TARGET 2024	PAGU INDIKATIF (Rp)	LOKASI	SUMBER DANA	PRIORITAS			TARGET	PAGU INDIKATIF (Rp)	
											NASIONAL	DAERAH				
1	2	3	4	5	6	7	8	9	10	11	12	13	14	15	16	17
			<i>Jumlah Dokumen Hasil Sosialisasi Peningkatan Partisipasi Perempuan di Bidang Politik, Hukum, Sosial dan Ekonomi Kewenangan Kabupaten/Kota</i>				2.00 Dokumen	87.030.000,00	Kab. Lampung Timur, Semua Kecamatan, Semua Kel/Desa	DANA TRANSFER UMUM-DANA ALOKASI UMUM	Meningkatkan Sumber Daya Manusia Yang Berkualitas Dan Berdaya Saing	Peningkatan Kualitas Sumberdaya Manusia;	-		143.000.000,00	DINAS PEMBERDAYAAN PEREMPUAN, PERLINDUNGAN ANAK, PENGENDALIAN PENDUDUK DAN KELUARGA BERENCANA
	2.08.02.2.02.0002	Advokasi Kebijakan dan Pendampingan Peningkatan Partisipasi Perempuan dan Politik, Hukum, Sosial dan Ekonomi														
			<i>Jumlah Organisasi Masyarakat yang Mendapat Advokasi dan Pendampingan Kebijakan Peningkatan Partisipasi Perempuan di Bidang Politik, Hukum, Sosial dan Ekonomi Kewenangan Kabupaten/Kota</i>				5.00 Organisasi	285.000.000,00	Semua Kota/Kab, Semua Kecamatan, Semua Kel/Desa Kab. Lampung Timur, Semua Kecamatan, Semua Kel/Desa	DANA TRANSFER UMUM-DANA ALOKASI UMUM	Meningkatkan Sumber Daya Manusia Yang Berkualitas Dan Berdaya Saing	Peningkatan Kualitas Sumberdaya Manusia;	-		350.000.000,00	DINAS PEMBERDAYAAN PEREMPUAN, PERLINDUNGAN ANAK, PENGENDALIAN PENDUDUK DAN KELUARGA BERENCANA
	2.08.02.2.03	Penguatan dan Pengembangan Lembaga Penyedia Layanan Pemberdayaan Perempuan Kewenangan Kabupaten/Kota	-	-			-	64.490.000,00			-	-	-	-	109.000.000,00	DINAS PEMBERDAYAAN PEREMPUAN, PERLINDUNGAN ANAK, PENGENDALIAN PENDUDUK DAN KELUARGA BERENCANA
	2.08.02.2.03.0002	Peningkatan Kapasitas Sumber Daya Lembaga Penyedia Layanan Pemberdayaan Perempuan Kewenangan Kabupaten/Kota														
			<i>Jumlah sumber Daya Lembaga Penyedia Layanan Pemberdayaan Perempuan Kewenangan Kabupaten/Kota yang Mendapat Peningkatan Kapasitas</i>				65.00 Orang	64.490.000,00	Kab. Lampung Timur, Semua Kecamatan, Semua Kel/Desa	DANA TRANSFER UMUM-DANA ALOKASI UMUM, DANA TRANSFER KHUSUS-DANA ALOKASI KHUSUS NON FISIK	-	-	-		109.000.000,00	DINAS PEMBERDAYAAN PEREMPUAN, PERLINDUNGAN ANAK, PENGENDALIAN PENDUDUK DAN KELUARGA BERENCANA
3.	2.08.04	PROGRAM PENINGKATAN KUALITAS KELUARGA	-	-			-	134.480.000,00						-	220.000.000,00	
	2.08.04.2.01	Peningkatan Kualitas Keluarga dalam Mewujudkan Kesetaraan Gender (KG) dan Hak Anak Tingkat Daerah Kabupaten/Kota	-	-			-	134.480.000,00			Meningkatkan Sumber Daya Manusia Yang Berkualitas Dan Berdaya Saing	Peningkatan Kualitas Sumberdaya Manusia;	-	-	220.000.000,00	DINAS PEMBERDAYAAN PEREMPUAN, PERLINDUNGAN ANAK, PENGENDALIAN PENDUDUK DAN KELUARGA BERENCANA
	2.08.04.2.01.0003	Pengembangan Kegiatan Masyarakat untuk Peningkatan Kualitas Keluarga Kewenangan Kabupaten/Kota														
			<i>Jumlah Dokumen Hasil Pengembangan Kegiatan Masyarakat untuk Peningkatan Kualitas Keluarga Kewenangan Kabupaten/Kota</i>				2.00 Dokumen	134.480.000,00	Kab. Lampung Timur, Semua Kecamatan, Semua Kel/Desa	DANA TRANSFER UMUM-DANA ALOKASI UMUM	Meningkatkan Sumber Daya Manusia Yang Berkualitas Dan Berdaya Saing	Peningkatan Kualitas Sumberdaya Manusia;	-		220.000.000,00	DINAS PEMBERDAYAAN PEREMPUAN, PERLINDUNGAN ANAK, PENGENDALIAN PENDUDUK DAN KELUARGA BERENCANA

NO	KODE	URUSAN / BIDANG URUSAN / PROGRAM / KEGIATAN / SUB KEGIATAN	INDIKATOR PROGRAM / KEGIATAN / SUB KEGIATAN	TARGET AKHIR PERIODE RENSTRA OPD	REALISASI CAPAIAN RENJA OPD TAHUN 2022	PRAKIRAAN CAPAIAN TARGET RENJA OPD TAHUN 2023	CAPAIAN KINERJA DAN KERANGKA PENDANAAN						KELOMPOK SASARAN	PRAKIRAAN MAJU RENCANA TAHUN 2025		PERANGKAT DAERAH PENANGGUNG JAWAB
							TARGET 2024	PAGU INDIKATIF (Rp)	LOKASI	SUMBER DANA	PRIORITAS			TARGET	PAGU INDIKATIF (Rp)	
											NASIONAL	DAERAH				
1	2	3	4	5	6	7	8	9	10	11	12	13	14	15	16	17
4.	2.08.06	PROGRAM PEMENUHAN HAK ANAK (PHA)	-	-			-	501.000.000,00						-	633.000.000,00	
	2.08.06.2.01	Pelebagaan PHA pada Lembaga Pemerintah, Nonpemerintah, dan Dunia Usaha Kewenangan Kabupaten/Kota	-	-			-	35.000.000,00			Meningkatkan Sumber Daya Manusia Yang Berkualitas Dan Berdaya Saing	Peningkatan Kualitas Sumberdaya Manusia;	-	-	38.000.000,00	DINAS PEMBERDAYAAN PEREMPUAN, PERLINDUNGAN ANAK, PENGENDALIAN PENDUDUK DAN KELUARGA BERENCANA
	2.08.06.2.01.0002	Koordinasi dan Sinkronisasi Pelebagaan Pemenuhan Hak Anak Kewenangan Kabupaten/Kota														
			<i>Jumlah Dokumen Hasil Koordinasi dan Sinkronisasi Pelebagaan Pemenuhan Hak Anak Kewenangan Kabupaten/Kota</i>				40.00 Dokumen	35.000.000,00	Kab. Lampung Timur, Semua Kecamatan, Semua Kel/Desa	DANA TRANSFER UMUM-DANA ALOKASI UMUM	Meningkatkan Sumber Daya Manusia Yang Berkualitas Dan Berdaya Saing	Peningkatan Kualitas Sumberdaya Manusia;	-	-	38.000.000,00	DINAS PEMBERDAYAAN PEREMPUAN, PERLINDUNGAN ANAK, PENGENDALIAN PENDUDUK DAN KELUARGA BERENCANA
	2.08.06.2.02	Penguatan dan Pengembangan Lembaga Penyedia Layanan Peningkatan Kualitas Hidup Anak Kewenangan Kabupaten/Kota	-	-			-	466.000.000,00			Meningkatkan Sumber Daya Manusia Yang Berkualitas Dan Berdaya Saing	Peningkatan Kualitas Sumberdaya Manusia;	-	-	595.000.000,00	DINAS PEMBERDAYAAN PEREMPUAN, PERLINDUNGAN ANAK, PENGENDALIAN PENDUDUK DAN KELUARGA BERENCANA
	2.08.06.2.02.0001	Penyediaan Layanan Peningkatan Kualitas Hidup Anak Kewenangan Kabupaten/Kota														
			<i>Jumlah Anak yang Mendapatkan Layanan Peningkatan Kualitas Hidup Anak Kewenangan Kabupaten/Kota</i>				600.00 Orang	110.000.000,00	Kab. Lampung Timur, Semua Kecamatan, Semua Kel/Desa	DANA TRANSFER UMUM-DANA ALOKASI UMUM	Meningkatkan Sumber Daya Manusia Yang Berkualitas Dan Berdaya Saing	Peningkatan Kualitas Sumberdaya Manusia;	-	-	170.000.000,00	DINAS PEMBERDAYAAN PEREMPUAN, PERLINDUNGAN ANAK, PENGENDALIAN PENDUDUK DAN KELUARGA BERENCANA
	2.08.06.2.02.0003	Pengembangan Komunikasi, Informasi dan Edukasi Pemenuhan Hak Anak bagi Lembaga Penyedia Layanan Peningkatan Kualitas Hidup Anak Tingkat Daerah Kabupaten/Kota														
			<i>Jumlah Dokumen Komunikasi Informasi dan Edukasi (KIE) Pemenuhan Hak Anak bagi Lembaga Penyedia Layanan Peningkatan Kualitas Hidup Anak Kewenangan Kabupaten/Kota</i>				2.00 Dokumen	252.000.000,00	Kab. Lampung Timur, Semua Kecamatan, Semua Kel/Desa	DANA TRANSFER UMUM-DANA ALOKASI UMUM	Meningkatkan Sumber Daya Manusia Yang Berkualitas Dan Berdaya Saing	Peningkatan Kualitas Sumberdaya Manusia;	-	-	285.000.000,00	DINAS PEMBERDAYAAN PEREMPUAN, PERLINDUNGAN ANAK, PENGENDALIAN PENDUDUK DAN KELUARGA BERENCANA
	2.08.06.2.02.0004	Penguatan Jejaring antar Lembaga Penyedia Layanan Peningkatan Kualitas Hidup Anak Tingkat Daerah Kabupaten/Kota														

NO	KODE	URUSAN / BIDANG URUSAN / PROGRAM / KEGIATAN / SUB KEGIATAN	INDIKATOR PROGRAM / KEGIATAN / SUB KEGIATAN	TARGET AKHIR PERIODE RENSTRA OPD	REALISASI CAPAIAN RENJA OPD TAHUN 2022	PRAKIRAAN CAPAIAN TARGET RENJA OPD TAHUN 2023	CAPAIAN KINERJA DAN KERANGKA PENDANAAN						KELOMPOK SASARAN	PRAKIRAAN MAJU RENCANA TAHUN 2025		PERANGKAT DAERAH PENANGGUNG JAWAB
							TARGET 2024	PAGU INDIKATIF (Rp)	LOKASI	SUMBER DANA	PRIORITAS			TARGET	PAGU INDIKATIF (Rp)	
											NASIONAL	DAERAH				
1	2	3	4	5	6	7	8	9	10	11	12	13	14	15	16	17
			<i>Jumlah Dokumen Hasil Penguatan Jejaring Antar Lembaga Penyedia Layanan Peningkatan Kualitas Hidup Anak Kewenangan Kabupaten/Kota</i>				1.00 Dokumen	104.000.000,00	Kab. Lampung Timur, Semua Kecamatan, Semua Kel/Desa	DANA TRANSFER UMUM-DANA ALOKASI UMUM	Meningkatkan Sumber Daya Manusia Yang Berkualitas Dan Berdaya Saing	Peningkatan Kualitas Sumberdaya Manusia;	-		140.000.000,00	DINAS PEMBERDAYAAN PEREMPUAN, PERLINDUNGAN ANAK, PENGENDALIAN PENDUDUK DAN KELUARGA BERENCANA
5.	2.08.07	PROGRAM PERLINDUNGAN KHUSUS ANAK	-	-			-	252.065.800,00						-	189.465.800,00	
	2.08.07.2.01	Pencegahan Kekerasan Terhadap Anak yang Melibatkan para Pihak Lingkup Daerah Kabupaten/Kota	-	-			-	72.000.000,00			Meningkatkan Sumber Daya Manusia Yang Berkualitas Dan Berdaya Saing	Peningkatan Kualitas Sumberdaya Manusia;	-	-	80.000.000,00	DINAS PEMBERDAYAAN PEREMPUAN, PERLINDUNGAN ANAK, PENGENDALIAN PENDUDUK DAN KELUARGA BERENCANA
	2.08.07.2.01.0005	Penyusunan kebijakan perlindungan khusus anak kewenangan kab/ kota														
			<i>Jumlah kebijakan perlindungan khusus anak di tingkat kab/ kota</i>				8.00 Dokuman	72.000.000,00	Kab. Lampung Timur, Semua Kecamatan, Semua Kel/Desa	DANA TRANSFER UMUM-DANA ALOKASI UMUM	Meningkatkan Sumber Daya Manusia Yang Berkualitas Dan Berdaya Saing	Peningkatan Kualitas Sumberdaya Manusia;	-		80.000.000,00	DINAS PEMBERDAYAAN PEREMPUAN, PERLINDUNGAN ANAK, PENGENDALIAN PENDUDUK DAN KELUARGA BERENCANA
	2.08.07.2.02	Penyediaan Layanan bagi Anak yang Memerlukan Perlindungan Khusus yang Memerlukan Koordinasi Tingkat Daerah Kabupaten/Kota	-	-			-	93.065.800,00			Meningkatkan Sumber Daya Manusia Yang Berkualitas Dan Berdaya Saing	Peningkatan kualitas hidup masyarakat yang aman, religius dan berbudaya;	-	-	39.465.800,00	DINAS PEMBERDAYAAN PEREMPUAN, PERLINDUNGAN ANAK, PENGENDALIAN PENDUDUK DAN KELUARGA BERENCANA
	2.08.07.2.02.0005	Penyediaan Layanan Pengaduan Masyarakat bagi Anak yang Memerlukan Perlindungan Khusus Tingkat Daerah Kabupaten/Kota														
			<i>Jumlah AMPK yang mendapatkan layanan pengaduan</i>				60 Orang	93.065.800,00	Kab. Lampung Timur, Semua Kecamatan, Semua Kel/Desa	DANA TRANSFER UMUM-DANA ALOKASI UMUM	Meningkatkan Sumber Daya Manusia Yang Berkualitas Dan Berdaya Saing	Peningkatan kualitas hidup masyarakat yang aman, religius dan berbudaya;	-		39.465.800,00	DINAS PEMBERDAYAAN PEREMPUAN, PERLINDUNGAN ANAK, PENGENDALIAN PENDUDUK DAN KELUARGA BERENCANA

NO	KODE	URUSAN / BIDANG URUSAN / PROGRAM / KEGIATAN / SUB KEGIATAN	INDIKATOR PROGRAM / KEGIATAN / SUB KEGIATAN	TARGET AKHIR PERIODE RENSTRA OPD	REALISASI CAPAIAN RENJA OPD TAHUN 2022	PRAKIRAAN CAPAIAN TARGET RENJA OPD TAHUN 2023	CAPAIAN KINERJA DAN KERANGKA PENDANAAN						KELOMPOK SASARAN	PRAKIRAAN MAJU RENCANA TAHUN 2025		PERANGKAT DAERAH PENANGGUNG JAWAB
							TARGET 2024	PAGU INDIKATIF (Rp)	LOKASI	SUMBER DANA	PRIORITAS			TARGET	PAGU INDIKATIF (Rp)	
											NASIONAL	DAERAH				
1	2	3	4	5	6	7	8	9	10	11	12	13	14	15	16	17
	2.08.07.2.03	Penguatan dan Pengembangan Lembaga Penyedia Layanan bagi Anak yang Memerlukan Perlindungan Khusus Tingkat Daerah Kabupaten/Kota	-	-			-	87.000.000,00			Meningkatkan Sumber Daya Manusia Yang Berkualitas Dan Berdaya Saing	Peningkatan Kualitas Sumberdaya Manusia;	-	-	70.000.000,00	DINAS PEMBERDAYAAN PEREMPUAN, PERLINDUNGAN ANAK, PENGENDALIAN PENDUDUK DAN KELUARGA BERENCANA
	2.08.07.2.03.0007	Pengembangan KIE (komunikasi, informasi, dan edukasi) perlindungan khusus anak tingkat daerah kabupaten/kota														
			<i>Jumlah KIE Perlindungan khusus anak</i>				7.00 Dokumen	87.000.000,00	Kab. Lampung Timur, Semua Kecamatan, Semua Kel/Desa	DANA TRANSFER UMUM-DANA ALOKASI UMUM	Meningkatkan Sumber Daya Manusia Yang Berkualitas Dan Berdaya Saing	Peningkatan Kualitas Sumberdaya Manusia;	-		70.000.000,00	DINAS PEMBERDAYAAN PEREMPUAN, PERLINDUNGAN ANAK, PENGENDALIAN PENDUDUK DAN KELUARGA BERENCANA
	2.14	URUSAN PEMERINTAHAN BIDANG PENGENDALIAN PENDUDUK DAN KELUARGA BERENCANA						952.664.000,00							612.043.700,00	
1.	2.14.02	PROGRAM PENGENDALIAN PENDUDUK	-	-			-	230.907.900,00						-	243.000.000,00	
	2.14.02.2.01	Pemaduan dan Sinkronisasi Kebijakan Pemerintah Daerah Provinsi dengan Pemerintah Daerah Kabupaten/Kota dalam rangka Pengendalian Kuantitas Penduduk	-	-			-	117.185.400,00			Meningkatkan Sumber Daya Manusia Yang Berkualitas Dan Berdaya Saing	Peningkatan Kualitas Sumberdaya Manusia;	-	-	133.000.000,00	DINAS PEMBERDAYAAN PEREMPUAN, PERLINDUNGAN ANAK, PENGENDALIAN PENDUDUK DAN KELUARGA BERENCANA
	2.14.02.2.01.0002	Penyusunan dan Pemanfaatan Grand Design Pembangunan Kependudukan (GDPK) Tingkat Kabupaten/Kota														
			<i>Jumlah Dokumen Penyusunan dan Pemanfaatan Grand Design Pembangunan Kependudukan (GDPK) Tingkat Kabupaten/Kota</i>				1.00 Dokumen	95.000.000,00	Kab. Lampung Timur, Semua Kecamatan, Semua Kel/Desa	DANA TRANSFER UMUM-DANA ALOKASI UMUM	Meningkatkan Sumber Daya Manusia Yang Berkualitas Dan Berdaya Saing	Peningkatan Kualitas Sumberdaya Manusia;	-		110.000.000,00	DINAS PEMBERDAYAAN PEREMPUAN, PERLINDUNGAN ANAK, PENGENDALIAN PENDUDUK DAN KELUARGA BERENCANA
	2.14.02.2.01.0023	Pelaksanaan Rapat Pengendalian Program Bangga Kencana														
			<i>Jumlah Laporan Rapat Pengendalian Program Bangga Kencana (Pembangunan Keluarga, Kependudukan, dan Keluarga Berencana)</i>				24.00 Kegiatan	22.185.400,00	Kab. Lampung Timur, Semua Kecamatan, Semua Kel/Desa	DANA TRANSFER UMUM-DANA ALOKASI UMUM	Meningkatkan Sumber Daya Manusia Yang Berkualitas Dan Berdaya Saing	Peningkatan Kualitas Sumberdaya Manusia;	-		23.000.000,00	DINAS PEMBERDAYAAN PEREMPUAN, PERLINDUNGAN ANAK, PENGENDALIAN PENDUDUK DAN KELUARGA BERENCANA

NO	KODE	URUSAN / BIDANG URUSAN / PROGRAM / KEGIATAN / SUB KEGIATAN	INDIKATOR PROGRAM / KEGIATAN / SUB KEGIATAN	TARGET AKHIR PERIODE RENSTRA OPD	REALISASI CAPAIAN RENJA OPD TAHUN 2022	PRAKIRAAN CAPAIAN TARGET RENJA OPD TAHUN 2023	CAPAIAN KINERJA DAN KERANGKA PENDANAAN						KELOMPOK SASARAN	PRAKIRAAN MAJU RENCANA TAHUN 2025		PERANGKAT DAERAH PENANGGUNG JAWAB
							TARGET 2024	PAGU INDIKATIF (Rp)	LOKASI	SUMBER DANA	PRIORITAS			TARGET	PAGU INDIKATIF (Rp)	
											NASIONAL	DAERAH				
1	2	3	4	5	6	7	8	9	10	11	12	13	14	15	16	17
	2.14.02.2.02	Pemetaan Perkiraan Pengendalian Penduduk Cakupan Daerah Kabupaten/Kota	-	-			-	113.722.500,00			Meningkatkan Sumber Daya Manusia Yang Berkualitas Dan Berdaya Saing	Peningkatan Kualitas Sumberdaya Manusia;	-	-	110.000.000,00	DINAS PEMBERDAYAAN PEREMPUAN, PERLINDUNGAN ANAK, PENGENDALIAN PENDUDUK DAN KELUARGA BERENCANA
	2.14.02.2.02.0012	Pencatatan dan Pengumpulan Data Keluarga														
			<i>Jumlah Laporan Pencatatan dan Pengumpulan Data Keluarga</i>				24.00 Laporan	113.722.500,00	Kab. Lampung Timur, Semua Kecamatan, Semua Kel/Desa	DANA TRANSFER UMUM-DANA ALOKASI UMUM	Meningkatkan Sumber Daya Manusia Yang Berkualitas Dan Berdaya Saing	Peningkatan Kualitas Sumberdaya Manusia;	-	-	110.000.000,00	DINAS PEMBERDAYAAN PEREMPUAN, PERLINDUNGAN ANAK, PENGENDALIAN PENDUDUK DAN KELUARGA BERENCANA
2.	2.14.03	PROGRAM PEMBINAAN KELUARGA BERENCANA (KB)	-	-			-	351.722.100,00						-	153.727.100,00	
	2.14.03.2.01	Pelaksanaan Advokasi, Komunikasi, Informasi dan Edukasi (KIE) Pengendalian Penduduk dan KB Sesuai Kearifan Budaya Lokal	-	-			-	168.922.100,00			Meningkatkan Sumber Daya Manusia Yang Berkualitas Dan Berdaya Saing	Peningkatan Kualitas Sumberdaya Manusia;	-	-	23.500.000,00	DINAS PEMBERDAYAAN PEREMPUAN, PERLINDUNGAN ANAK, PENGENDALIAN PENDUDUK DAN KELUARGA BERENCANA
	2.14.03.2.01.0014	Advokasi Program Bangga kencana oleh pokja advokasi kepada Stakeholders dan Mitra Kerja														
			<i>Jumlah Organisasi yang Mendapatkan Advokasi Program Bangga Kencana (Pembangunan Keluarga, Kependudukan, dan Keluarga Berencana) kepada Stakeholders dan Mitra Kerja</i>				1.00 Organisasi	168.922.100,00	Kab. Lampung Timur, Semua Kecamatan, Semua Kel/Desa	DANA TRANSFER UMUM-DANA ALOKASI UMUM	Meningkatkan Sumber Daya Manusia Yang Berkualitas Dan Berdaya Saing	Peningkatan Kualitas Sumberdaya Manusia;	-	-	23.500.000,00	DINAS PEMBERDAYAAN PEREMPUAN, PERLINDUNGAN ANAK, PENGENDALIAN PENDUDUK DAN KELUARGA BERENCANA
	2.14.03.2.03	Pengendalian dan Pendistribusian Kebutuhan Alat dan Obat Kontrasepsi serta Pelaksanaan Pelayanan KB di Daerah Kabupaten/Kota	-	-			-	182.800.000,00			Meningkatkan Sumber Daya Manusia Yang Berkualitas Dan Berdaya Saing	Peningkatan Kualitas Sumberdaya Manusia;	-	-	130.227.100,00	DINAS PEMBERDAYAAN PEREMPUAN, PERLINDUNGAN ANAK, PENGENDALIAN PENDUDUK DAN KELUARGA BERENCANA
	2.14.03.2.03.0011	Dukungan Operasional Pelayanan KB Bergerak														

NO	KODE	URUSAN / BIDANG URUSAN / PROGRAM / KEGIATAN / SUB KEGIATAN	INDIKATOR PROGRAM / KEGIATAN / SUB KEGIATAN	TARGET AKHIR PERIODE RENSTRA OPD	REALISASI CAPAIAN RENJA OPD TAHUN 2022	PRAKIRAAN CAPAIAN TARGET RENJA OPD TAHUN 2023	CAPAIAN KINERJA DAN KERANGKA PENDANAAN						KELOMPOK SASARAN	PRAKIRAAN MAJU RENCANA TAHUN 2025		PERANGKAT DAERAH PENANGGUNG JAWAB	
							TARGET 2024	PAGU INDIKATIF (Rp)	LOKASI	SUMBER DANA	PRIORITAS			TARGET	PAGU INDIKATIF (Rp)		
											NASIONAL	DAERAH					
1	2	3	4	5	6	7	8	9	10	11	12	13	14	15	16	17	
			<i>Jumlah Laporan Dukungan Operasional Pelayanan KB Bergerak</i>				1.00 Laporan	79.422.000,00	Kab. Lampung Timur, Semua Kecamatan, Semua Kel/Desa	DANA TRANSFER UMUM-DANA ALOKASI UMUM	Meningkatkan Sumber Daya Manusia Yang Berkualitas Dan Berdaya Saing	Peningkatan Kualitas Sumberdaya Manusia;	-		65.227.100,00	DINAS PEMBERDAYAAN PEREMPUAN, PERLINDUNGAN ANAK, PENGENDALIAN PENDUDUK DAN KELUARGA BERENCANA	
	2.14.03.2.03.0014	Pemerintah Daerah yang Mendapatkan Fasilitasi dan Pembinaan Pendampingan Ibu Hamil dan Ibu Pasca Persalinan															
			<i>Jumlah Pemerintah Daerah yang Melakukan Pembinaan Pendampingan Ibu Hamil dan Ibu Pasca Persalinan</i>				100.00 Kab/Kota	103.378.000,00	Kab. Lampung Timur, Semua Kecamatan, Semua Kel/Desa	DANA TRANSFER UMUM-DANA ALOKASI UMUM	Meningkatkan Sumber Daya Manusia Yang Berkualitas Dan Berdaya Saing	Peningkatan Kualitas Sumberdaya Manusia;	-		65.000.000,00	DINAS PEMBERDAYAAN PEREMPUAN, PERLINDUNGAN ANAK, PENGENDALIAN PENDUDUK DAN KELUARGA BERENCANA	
3.	2.14.04	PROGRAM PEMBERDAYAAN DAN PENINGKATAN KELUARGA SEJAHTERA (KS)	-	-			-	370.034.000,00						-	215.316.600,00		
	2.14.04.2.01	Pelaksanaan Pembangunan Keluarga Melalui Pembinaan Ketahanan dan Kesejahteraan Keluarga	-	-			-	370.034.000,00			Meningkatkan Sumber Daya Manusia Yang Berkualitas Dan Berdaya Saing	Peningkatan Kualitas Sumberdaya Manusia;	-	-	215.316.600,00	DINAS PEMBERDAYAAN PEREMPUAN, PERLINDUNGAN ANAK, PENGENDALIAN PENDUDUK DAN KELUARGA BERENCANA	
	2.14.04.2.01.0014	Penumbuhan dan Peningkatan Kesadaran Keluarga dalam Keterlibatan Perencanaan Kehidupan Menuju Keluarga Berkualitas															
			<i>Jumlah Keluarga yang Mengikuti Penumbuhan dan Peningkatan Kesadaran Keluarga dalam Keterlibatan Perencanaan Kehidupan Menuju Keluarga Berkualitas</i>				305015.00 Keluarga	370.034.000,00	Kab. Lampung Timur, Semua Kecamatan, Semua Kel/Desa	DANA TRANSFER UMUM-DANA ALOKASI UMUM	Meningkatkan Sumber Daya Manusia Yang Berkualitas Dan Berdaya Saing	Peningkatan Kualitas Sumberdaya Manusia;	-		215.316.600,00	DINAS PEMBERDAYAAN PEREMPUAN, PERLINDUNGAN ANAK, PENGENDALIAN PENDUDUK DAN KELUARGA BERENCANA	
		DINAS LINGKUNGAN HIDUP, PERUMAHAN, KAWASAN PERMUKIMAN, DAN PERTANAHAN							16.193.023.045,00							18.140.790.000,00	
	1	URUSAN PEMERINTAHAN WAJIB YANG BERKAITAN DENGAN PELAYANAN DASAR						12.868.080.095,00							12.540.918.000,00		
	1.04	URUSAN PEMERINTAHAN BIDANG PERUMAHAN DAN KAWASAN PERMUKIMAN						12.868.080.095,00							12.540.918.000,00		
1.	1.04.01	PROGRAM PENUNJANG URUSAN PEMERINTAHAN DAERAH KABUPATEN/KOTA	-	-			-	7.876.168.507,00						-	6.221.148.000,00		

NO	KODE	URUSAN / BIDANG URUSAN / PROGRAM / KEGIATAN / SUB KEGIATAN	INDIKATOR PROGRAM / KEGIATAN / SUB KEGIATAN	TARGET AKHIR PERIODE RENSTRA OPD	REALISASI CAPAIAN RENJA OPD TAHUN 2022	PRAKIRAAN CAPAIAN TARGET RENJA OPD TAHUN 2023	CAPAIAN KINERJA DAN KERANGKA PENDANAAN						KELOMPOK SASARAN	PRAKIRAAN MAJU RENCANA TAHUN 2025		PERANGKAT DAERAH PENANGGUNG JAWAB
							TARGET 2024	PAGU INDIKATIF (Rp)	LOKASI	SUMBER DANA	PRIORITAS			TARGET	PAGU INDIKATIF (Rp)	
											NASIONAL	DAERAH				
1	2	3	4	5	6	7	8	9	10	11	12	13	14	15	16	17
	1.04.01.2.01	Perencanaan, Penganggaran, dan Evaluasi Kinerja Perangkat Daerah	-	-			-	119.000.000,00			Memperkuat Stabilitas Polhukhankam Dan Transformasi Pelayanan Publik	Peningkatan Kualitas Layanan Publik dan Reformasi Birokrasi;	-	-	175.000.000,00	DINAS LINGKUNGAN HIDUP, PERUMAHAN, KAWASAN PERMUKIMAN, DAN PERTANAHAN
	1.04.01.2.01.0001	Penyusunan Dokumen Perencanaan Perangkat Daerah														
			<i>Jumlah Dokumen Perencanaan Perangkat Daerah</i>				2.00 Dokumen	35.000.000,00	Kab. Lampung Timur, Semua Kecamatan, Semua Kel/Desa	DANA TRANSFER UMUM-DANA ALOKASI UMUM	Memperkuat Stabilitas Polhukhankam Dan Transformasi Pelayanan Publik	Peningkatan Kualitas Layanan Publik dan Reformasi Birokrasi;	-		100.000.000,00	DINAS LINGKUNGAN HIDUP, PERUMAHAN, KAWASAN PERMUKIMAN, DAN PERTANAHAN
	1.04.01.2.01.0002	Koordinasi dan Penyusunan Dokumen RKA-SKPD														
			<i>Jumlah Dokumen RKA-SKPD dan Laporan Hasil Koordinasi Penyusunan Dokumen RKA-SKPD</i>				4.00 Dokumen	35.000.000,00	Kab. Lampung Timur, Semua Kecamatan, Semua Kel/Desa	DANA TRANSFER UMUM-DANA ALOKASI UMUM	Memperkuat Stabilitas Polhukhankam Dan Transformasi Pelayanan Publik	Peningkatan Kualitas Layanan Publik dan Reformasi Birokrasi;	-		25.000.000,00	DINAS LINGKUNGAN HIDUP, PERUMAHAN, KAWASAN PERMUKIMAN, DAN PERTANAHAN
	1.04.01.2.01.0006	Koordinasi dan Penyusunan Laporan Capaian Kinerja dan Ikhtisar Realisasi Kinerja SKPD														
			<i>Jumlah Laporan Capaian Kinerja dan Ikhtisar Realisasi Kinerja SKPD dan Laporan Hasil Koordinasi Penyusunan Laporan Capaian Kinerja dan Ikhtisar Realisasi Kinerja SKPD</i>				12.00 Laporan	26.000.000,00	Kab. Lampung Timur, Semua Kecamatan, Semua Kel/Desa	DANA TRANSFER UMUM-DANA ALOKASI UMUM	Memperkuat Stabilitas Polhukhankam Dan Transformasi Pelayanan Publik	Peningkatan Kualitas Layanan Publik dan Reformasi Birokrasi;	-		25.000.000,00	DINAS LINGKUNGAN HIDUP, PERUMAHAN, KAWASAN PERMUKIMAN, DAN PERTANAHAN
	1.04.01.2.01.0007	Evaluasi Kinerja Perangkat Daerah														
			<i>Jumlah Laporan Evaluasi Kinerja Perangkat Daerah</i>				1.00 Laporan	23.000.000,00	Kab. Lampung Timur, Semua Kecamatan, Semua Kel/Desa	DANA TRANSFER UMUM-DANA ALOKASI UMUM	Memperkuat Stabilitas Polhukhankam Dan Transformasi Pelayanan Publik	Peningkatan Kualitas Layanan Publik dan Reformasi Birokrasi;	-		25.000.000,00	DINAS LINGKUNGAN HIDUP, PERUMAHAN, KAWASAN PERMUKIMAN, DAN PERTANAHAN
	1.04.01.2.02	Administrasi Keuangan Perangkat Daerah	-	-			-	5.593.312.387,00			Memperkuat Stabilitas Polhukhankam Dan Transformasi Pelayanan Publik	Peningkatan Kualitas Layanan Publik dan Reformasi Birokrasi;	-	-	4.336.148.000,00	DINAS LINGKUNGAN HIDUP, PERUMAHAN, KAWASAN PERMUKIMAN, DAN PERTANAHAN
	1.04.01.2.02.0001	Penyediaan Gaji dan Tunjangan ASN														
			<i>Jumlah Orang yang Menerima Gaji dan Tunjangan ASN</i>				52 Orang/bulan	5.071.860.087,00	Kab. Lampung Timur, Semua Kecamatan, Semua Kel/Desa	DANA TRANSFER UMUM-DANA ALOKASI UMUM	Memperkuat Stabilitas Polhukhankam Dan Transformasi Pelayanan Publik	Peningkatan Kualitas Layanan Publik dan Reformasi Birokrasi;	-		3.761.148.000,00	DINAS LINGKUNGAN HIDUP, PERUMAHAN, KAWASAN PERMUKIMAN, DAN PERTANAHAN

NO	KODE	URUSAN / BIDANG URUSAN / PROGRAM / KEGIATAN / SUB KEGIATAN	INDIKATOR PROGRAM / KEGIATAN / SUB KEGIATAN	TARGET AKHIR PERIODE RENSTRA OPD	REALISASI CAPAIAN RENJA OPD TAHUN 2022	PRAKIRAAN CAPAIAN TARGET RENJA OPD TAHUN 2023	CAPAIAN KINERJA DAN KERANGKA PENDANAAN						KELOMPOK SASARAN	PRAKIRAAN MAJU RENCANA TAHUN 2025		PERANGKAT DAERAH PENANGGUNG JAWAB
							TARGET 2024	PAGU INDIKATIF (Rp)	LOKASI	SUMBER DANA	PRIORITAS			TARGET	PAGU INDIKATIF (Rp)	
											NASIONAL	DAERAH				
1	2	3	4	5	6	7	8	9	10	11	12	13	14	15	16	17
	1.04.01.2.02.0002	Penyediaan Administrasi Pelaksanaan Tugas ASN														
			<i>Jumlah Dokumen Hasil Penyediaan Administrasi Pelaksanaan Tugas ASN</i>				12.00 Dokumen	353.452.300,00	Kab. Lampung Timur, Semua Kecamatan, Semua Kel/Desa	DANA TRANSFER UMUM-DANA ALOKASI UMUM	Memperkuat Stabilitas Polhukhankam Dan Transformasi Pelayanan Publik	Peningkatan Kualitas Layanan Publik dan Reformasi Birokrasi;	-		450.000.000,00	DINAS LINGKUNGAN HIDUP, PERUMAHAN, KAWASAN PERMUKIMAN, DAN PERTANAHAN
	1.04.01.2.02.0003	Pelaksanaan Penatausahaan dan Pengujian/Verifikasi Keuangan SKPD														
			<i>Jumlah Dokumen Penatausahaan dan Pengujian/Verifikasi Keuangan SKPD</i>				12.00 Dokumen	126.000.000,00	Kab. Lampung Timur, Semua Kecamatan, Semua Kel/Desa	DANA TRANSFER UMUM-DANA ALOKASI UMUM	Memperkuat Stabilitas Polhukhankam Dan Transformasi Pelayanan Publik	Peningkatan Kualitas Layanan Publik dan Reformasi Birokrasi;	-		75.000.000,00	DINAS LINGKUNGAN HIDUP, PERUMAHAN, KAWASAN PERMUKIMAN, DAN PERTANAHAN
	1.04.01.2.02.0005	Koordinasi dan Penyusunan Laporan Keuangan Akhir Tahun SKPD														
			<i>Jumlah Laporan Keuangan Akhir Tahun SKPD dan Laporan Hasil Koordinasi Penyusunan Laporan Keuangan Akhir Tahun SKPD</i>				1.00 Laporan	20.000.000,00	Kab. Lampung Timur, Semua Kecamatan, Semua Kel/Desa	DANA TRANSFER UMUM-DANA ALOKASI UMUM	Memperkuat Stabilitas Polhukhankam Dan Transformasi Pelayanan Publik	Peningkatan Kualitas Layanan Publik dan Reformasi Birokrasi;	-		25.000.000,00	DINAS LINGKUNGAN HIDUP, PERUMAHAN, KAWASAN PERMUKIMAN, DAN PERTANAHAN
	1.04.01.2.02.0007	Koordinasi dan Penyusunan Laporan Keuangan Bulanan/ Triwulanan/ Semesteran SKPD														
			<i>Jumlah Laporan Keuangan Bulanan/ Triwulanan/ Semesteran SKPD dan Laporan Koordinasi Penyusunan Laporan Keuangan Bulanan/Triwulanan/Semesteran SKPD</i>				2.00 Laporan	22.000.000,00	Kab. Lampung Timur, Semua Kecamatan, Semua Kel/Desa	DANA TRANSFER UMUM-DANA ALOKASI UMUM	Memperkuat Stabilitas Polhukhankam Dan Transformasi Pelayanan Publik	Peningkatan Kualitas Layanan Publik dan Reformasi Birokrasi;	-		25.000.000,00	DINAS LINGKUNGAN HIDUP, PERUMAHAN, KAWASAN PERMUKIMAN, DAN PERTANAHAN
	1.04.01.2.05	Administrasi Kepegawaian Perangkat Daerah	-	-			-	50.000.000,00			Memperkuat Stabilitas Polhukhankam Dan Transformasi Pelayanan Publik	Peningkatan Kualitas Layanan Publik dan Reformasi Birokrasi;	-	-	120.000.000,00	DINAS LINGKUNGAN HIDUP, PERUMAHAN, KAWASAN PERMUKIMAN, DAN PERTANAHAN
	1.04.01.2.05.0009	Pendidikan dan Pelatihan Pegawai Berdasarkan Tugas dan Fungsi														
			<i>Jumlah Pegawai Berdasarkan Tugas dan Fungsi yang Mengikuti Pendidikan dan Pelatihan</i>				17.00 Orang	50.000.000,00	Kab. Lampung Timur, Semua Kecamatan, Semua Kel/Desa	DANA TRANSFER UMUM-DANA ALOKASI UMUM	Memperkuat Stabilitas Polhukhankam Dan Transformasi Pelayanan Publik	Peningkatan Kualitas Layanan Publik dan Reformasi Birokrasi;	-		120.000.000,00	DINAS LINGKUNGAN HIDUP, PERUMAHAN, KAWASAN PERMUKIMAN, DAN PERTANAHAN
	1.04.01.2.06	Administrasi Umum Perangkat Daerah	-	-			-	397.827.370,00			Memperkuat Stabilitas Polhukhankam Dan Transformasi Pelayanan Publik	Peningkatan Kualitas Layanan Publik dan Reformasi Birokrasi;	-	-	440.000.000,00	DINAS LINGKUNGAN HIDUP, PERUMAHAN, KAWASAN PERMUKIMAN, DAN PERTANAHAN

NO	KODE	URUSAN / BIDANG URUSAN / PROGRAM / KEGIATAN / SUB KEGIATAN	INDIKATOR PROGRAM / KEGIATAN / SUB KEGIATAN	TARGET AKHIR PERIODE RENSTRA OPD	REALISASI CAPAIAN RENJA OPD TAHUN 2022	PRAKIRAAN CAPAIAN TARGET RENJA OPD TAHUN 2023	CAPAIAN KINERJA DAN KERANGKA PENDANAAN						KELOMPOK SASARAN	PRAKIRAAN MAJU RENCANA TAHUN 2025		PERANGKAT DAERAH PENANGGUNG JAWAB
							TARGET 2024	PAGU INDIKATIF (Rp)	LOKASI	SUMBER DANA	PRIORITAS			TARGET	PAGU INDIKATIF (Rp)	
											NASIONAL	DAERAH				
1	2	3	4	5	6	7	8	9	10	11	12	13	14	15	16	17
	1.04.01.2.06.0001	Penyediaan Komponen Instalasi Listrik/Penerangan Bangunan Kantor														
			<i>Jumlah Paket Komponen Instalasi Listrik/Penerangan Bangunan Kantor yang Disediakan</i>				12.00 Paket	30.000.000,00	Kab. Lampung Timur, Semua Kecamatan, Semua Kel/Desa	DANA TRANSFER UMUM-DANA ALOKASI UMUM	Memperkuat Stabilitas Polhukhankam Dan Transformasi Pelayanan Publik	Peningkatan Kualitas Layanan Publik dan Reformasi Birokrasi;	-		15.000.000,00	DINAS LINGKUNGAN HIDUP, PERUMAHAN, KAWASAN PERMUKIMAN, DAN PERTANAHAN
	1.04.01.2.06.0002	Penyediaan Peralatan dan Perlengkapan Kantor														
			<i>Jumlah Paket Peralatan dan Perlengkapan Kantor yang Disediakan</i>				12.00 Paket	57.037.870,00	Kab. Lampung Timur, Semua Kecamatan, Semua Kel/Desa	DANA TRANSFER UMUM-DANA ALOKASI UMUM	Memperkuat Stabilitas Polhukhankam Dan Transformasi Pelayanan Publik	Peningkatan Kualitas Layanan Publik dan Reformasi Birokrasi;	-		80.000.000,00	DINAS LINGKUNGAN HIDUP, PERUMAHAN, KAWASAN PERMUKIMAN, DAN PERTANAHAN
	1.04.01.2.06.0003	Penyediaan Peralatan Rumah Tangga														
			<i>Jumlah Paket Peralatan Rumah Tangga yang Disediakan</i>				12.00 Paket	37.000.000,00	Kab. Lampung Timur, Semua Kecamatan, Semua Kel/Desa	DANA TRANSFER UMUM-DANA ALOKASI UMUM	Memperkuat Stabilitas Polhukhankam Dan Transformasi Pelayanan Publik	Peningkatan Kualitas Layanan Publik dan Reformasi Birokrasi;	-		30.000.000,00	DINAS LINGKUNGAN HIDUP, PERUMAHAN, KAWASAN PERMUKIMAN, DAN PERTANAHAN
	1.04.01.2.06.0004	Penyediaan Bahan Logistik Kantor														
			<i>Jumlah Paket Bahan Logistik Kantor yang Disediakan</i>				12.00 Paket	58.635.000,00	Kab. Lampung Timur, Semua Kecamatan, Semua Kel/Desa	DANA TRANSFER UMUM-DANA ALOKASI UMUM	Memperkuat Stabilitas Polhukhankam Dan Transformasi Pelayanan Publik	Peningkatan Kualitas Layanan Publik dan Reformasi Birokrasi;	-		35.000.000,00	DINAS LINGKUNGAN HIDUP, PERUMAHAN, KAWASAN PERMUKIMAN, DAN PERTANAHAN
	1.04.01.2.06.0005	Penyediaan Barang Cetak dan Penggandaan														
			<i>Jumlah Paket Barang Cetak dan Penggandaan yang Disediakan</i>				12.00 Paket	57.500.000,00	Kab. Lampung Timur, Semua Kecamatan, Semua Kel/Desa	DANA TRANSFER UMUM-DANA ALOKASI UMUM	Memperkuat Stabilitas Polhukhankam Dan Transformasi Pelayanan Publik	Peningkatan Kualitas Layanan Publik dan Reformasi Birokrasi;	-		55.000.000,00	DINAS LINGKUNGAN HIDUP, PERUMAHAN, KAWASAN PERMUKIMAN, DAN PERTANAHAN
	1.04.01.2.06.0009	Penyelenggaraan Rapat Koordinasi dan Konsultasi SKPD														
			<i>Jumlah Laporan Penyelenggaraan Rapat Koordinasi dan Konsultasi SKPD</i>				12.00 Laporan	157.654.500,00	Kab. Lampung Timur, Semua Kecamatan, Semua Kel/Desa	DANA TRANSFER UMUM-DANA ALOKASI UMUM	Memperkuat Stabilitas Polhukhankam Dan Transformasi Pelayanan Publik	Peningkatan Kualitas Layanan Publik dan Reformasi Birokrasi;	-		225.000.000,00	DINAS LINGKUNGAN HIDUP, PERUMAHAN, KAWASAN PERMUKIMAN, DAN PERTANAHAN

NO	KODE	URUSAN / BIDANG URUSAN / PROGRAM / KEGIATAN / SUB KEGIATAN	INDIKATOR PROGRAM / KEGIATAN / SUB KEGIATAN	TARGET AKHIR PERIODE RENSTRA OPD	REALISASI CAPAIAN RENJA OPD TAHUN 2022	PRAKIRAAN CAPAIAN TARGET RENJA OPD TAHUN 2023	CAPAIAN KINERJA DAN KERANGKA PENDANAAN						KELOMPOK SASARAN	PRAKIRAAN MAJU RENCANA TAHUN 2025		PERANGKAT DAERAH PENANGGUNG JAWAB
							TARGET 2024	PAGU INDIKATIF (Rp)	LOKASI	SUMBER DANA	PRIORITAS			TARGET	PAGU INDIKATIF (Rp)	
											NASIONAL	DAERAH				
1	2	3	4	5	6	7	8	9	10	11	12	13	14	15	16	17
	1.04.01.2.08	Penyediaan Jasa Penunjang Urusan Pemerintahan Daerah	-	-			-	1.090.520.000,00			Memperkuat Stabilitas Polhukhankam Dan Transformasi Pelayanan Publik	Peningkatan Kualitas Layanan Publik dan Reformasi Birokrasi;	-	-	732.000.000,00	DINAS LINGKUNGAN HIDUP, PERUMAHAN, KAWASAN PERMUKIMAN, DAN PERTANAHAN
	1.04.01.2.08.0001	Penyediaan Jasa Surat Menyurat														
			<i>Jumlah Laporan Penyediaan Jasa Surat Menyurat</i>				12.00 Laporan	22.000.000,00	Kab. Lampung Timur, Semua Kecamatan, Semua Kel/Desa	DANA TRANSFER UMUM-DANA ALOKASI UMUM	Memperkuat Stabilitas Polhukhankam Dan Transformasi Pelayanan Publik	Peningkatan Kualitas Layanan Publik dan Reformasi Birokrasi;	-		12.000.000,00	DINAS LINGKUNGAN HIDUP, PERUMAHAN, KAWASAN PERMUKIMAN, DAN PERTANAHAN
	1.04.01.2.08.0002	Penyediaan Jasa Komunikasi, Sumber Daya Air dan Listrik														
			<i>Jumlah Laporan Penyediaan Jasa Komunikasi, Sumber Daya Air dan Listrik yang Disediakan</i>				12.00 Laporan	98.500.000,00	Kab. Lampung Timur, Semua Kecamatan, Semua Kel/Desa	DANA TRANSFER UMUM-DANA ALOKASI UMUM	Memperkuat Stabilitas Polhukhankam Dan Transformasi Pelayanan Publik	Peningkatan Kualitas Layanan Publik dan Reformasi Birokrasi;	-		195.000.000,00	DINAS LINGKUNGAN HIDUP, PERUMAHAN, KAWASAN PERMUKIMAN, DAN PERTANAHAN
	1.04.01.2.08.0004	Penyediaan Jasa Pelayanan Umum Kantor														
			<i>Jumlah Laporan Penyediaan Jasa Pelayanan Umum Kantor yang Disediakan</i>				12.00 Laporan	970.020.000,00	Kab. Lampung Timur, Semua Kecamatan, Semua Kel/Desa	DANA TRANSFER UMUM-DANA ALOKASI UMUM	Memperkuat Stabilitas Polhukhankam Dan Transformasi Pelayanan Publik	Peningkatan Kualitas Layanan Publik dan Reformasi Birokrasi;	-		525.000.000,00	DINAS LINGKUNGAN HIDUP, PERUMAHAN, KAWASAN PERMUKIMAN, DAN PERTANAHAN
	1.04.01.2.09	Pemeliharaan Barang Milik Daerah Penunjang Urusan Pemerintahan Daerah	-	-			-	625.508.750,00			Memperkuat Stabilitas Polhukhankam Dan Transformasi Pelayanan Publik	Peningkatan Kualitas Layanan Publik dan Reformasi Birokrasi;	-	-	418.000.000,00	DINAS LINGKUNGAN HIDUP, PERUMAHAN, KAWASAN PERMUKIMAN, DAN PERTANAHAN
	1.04.01.2.09.0001	Penyediaan Jasa Pemeliharaan, Biaya Pemeliharaan, dan Pajak Kendaraan Perorangan Dinas atau Kendaraan Dinas Jabatan														
			<i>Jumlah Kendaraan Perorangan Dinas atau Kendaraan Dinas Jabatan yang Dipelihara dan Dibayarkan Pajaknya</i>				12.00 Unit	532.508.750,00	Kab. Lampung Timur, Semua Kecamatan, Semua Kel/Desa	DANA TRANSFER UMUM-DANA ALOKASI UMUM	Memperkuat Stabilitas Polhukhankam Dan Transformasi Pelayanan Publik	Peningkatan Kualitas Layanan Publik dan Reformasi Birokrasi;	-		350.000.000,00	DINAS LINGKUNGAN HIDUP, PERUMAHAN, KAWASAN PERMUKIMAN, DAN PERTANAHAN
	1.04.01.2.09.0006	Pemeliharaan Peralatan dan Mesin Lainnya														
			<i>Jumlah Peralatan dan Mesin Lainnya yang Dipelihara</i>				12.00 Unit	53.000.000,00	Kab. Lampung Timur, Semua Kecamatan, Semua Kel/Desa	DANA TRANSFER UMUM-DANA ALOKASI UMUM	Memperkuat Stabilitas Polhukhankam Dan Transformasi Pelayanan Publik	Peningkatan Kualitas Layanan Publik dan Reformasi Birokrasi;	-		25.000.000,00	DINAS LINGKUNGAN HIDUP, PERUMAHAN, KAWASAN PERMUKIMAN, DAN PERTANAHAN

NO	KODE	URUSAN / BIDANG URUSAN / PROGRAM / KEGIATAN / SUB KEGIATAN	INDIKATOR PROGRAM / KEGIATAN / SUB KEGIATAN	TARGET AKHIR PERIODE RENSTRA OPD	REALISASI CAPAIAN RENJA OPD TAHUN 2022	PRAKIRAAN CAPAIAN TARGET RENJA OPD TAHUN 2023	CAPAIAN KINERJA DAN KERANGKA PENDANAAN						KELOMPOK SASARAN	PRAKIRAAN MAJU RENCANA TAHUN 2025		PERANGKAT DAERAH PENANGGUNG JAWAB
							TARGET 2024	PAGU INDIKATIF (Rp)	LOKASI	SUMBER DANA	PRIORITAS			TARGET	PAGU INDIKATIF (Rp)	
											NASIONAL	DAERAH				
1	2	3	4	5	6	7	8	9	10	11	12	13	14	15	16	17
	1.04.01.2.09.0009	Pemeliharaan/Rehabilitasi Gedung Kantor dan Bangunan Lainnya														
			<i>Jumlah Gedung Kantor dan Bangunan Lainnya yang Dipelihara/Direhabilitasi</i>				12.00 Unit	40.000.000,00	Kab. Lampung Timur, Semua Kecamatan, Semua Kel/Desa	DANA TRANSFER UMUM-DANA ALOKASI UMUM	Memperkuat Stabilitas Polhukhankam Dan Transformasi Pelayanan Publik	Peningkatan Kualitas Layanan Publik dan Reformasi Birokrasi;	-		43.000.000,00	DINAS LINGKUNGAN HIDUP, PERUMAHAN, KAWASAN PERMUKIMAN, DAN PERTANAHAN
2.	1.04.02	PROGRAM PENGEMBANGAN PERUMAHAN	-	-			-	30.000.000,00						-	200.000.000,00	
	1.04.02.2.01	Pendataan Penyediaan dan Rehabilitasi Rumah Korban Bencana atau Relokasi Program Kabupaten/Kota	-	-			-	30.000.000,00			Memperkuat Infrastruktur Untuk Mendukung Pengembangan Ekonomi Dan Pelayanan Dasar	Peningkatan kualitas hidup masyarakat yang aman, religius dan berbudaya;	-	-	200.000.000,00	DINAS LINGKUNGAN HIDUP, PERUMAHAN, KAWASAN PERMUKIMAN, DAN PERTANAHAN
	1.04.02.2.01.0009	Identifikasi Perumahan di Lokasi Rawan Bencana Kabupaten/Kota														
			<i>Jumlah Dokumen Data Rumah di Lokasi Rawan Bencana Kabupaten/Kota</i>				1.00 Dokumen	30.000.000,00	Kab. Lampung Timur, Sukadana, Semua Kel/Desa	DANA TRANSFER UMUM-DANA ALOKASI UMUM	Memperkuat Infrastruktur Untuk Mendukung Pengembangan Ekonomi Dan Pelayanan Dasar	Peningkatan kualitas hidup masyarakat yang aman, religius dan berbudaya;	-		200.000.000,00	DINAS LINGKUNGAN HIDUP, PERUMAHAN, KAWASAN PERMUKIMAN, DAN PERTANAHAN
3.	1.04.03	PROGRAM KAWASAN PERMUKIMAN	-	-			-	825.000.000,00						-	758.523.000,00	
	1.04.03.2.02	Penataan dan Peningkatan Kualitas Kawasan Permukiman Kumuh dengan Luas di Bawah 10 (Sepuluh) Ha	-	-			-	75.000.000,00			Memperkuat Infrastruktur Untuk Mendukung Pengembangan Ekonomi Dan Pelayanan Dasar	Peningkatan kualitas hidup masyarakat yang aman, religius dan berbudaya;	-	-	200.000.000,00	DINAS LINGKUNGAN HIDUP, PERUMAHAN, KAWASAN PERMUKIMAN, DAN PERTANAHAN
	1.04.03.2.02.0008	Penyusunan/Review/Legalisasi Kebijakan Bidang PKP														
			<i>Jumlah Dokumen Kebijakan Bidang PKP yang Tersusun/Tereview/Terlegalisasi</i>				10.00 Dokumen	50.000.000,00	Kab. Lampung Timur, Sukadana, Semua Kel/Desa	DANA TRANSFER UMUM-DANA ALOKASI UMUM	Memperkuat Infrastruktur Untuk Mendukung Pengembangan Ekonomi Dan Pelayanan Dasar	Peningkatan kualitas hidup masyarakat yang aman, religius dan berbudaya;	-		150.000.000,00	DINAS LINGKUNGAN HIDUP, PERUMAHAN, KAWASAN PERMUKIMAN, DAN PERTANAHAN
	1.04.03.2.02.0010	Penatausahaan Serah Terima Rumah Baru Layak Huni bagi Masyarakat di Kawasan Permukiman Kumuh dengan Luas dibawah 10 (Sepuluh) Ha														

NO	KODE	URUSAN / BIDANG URUSAN / PROGRAM / KEGIATAN / SUB KEGIATAN	INDIKATOR PROGRAM / KEGIATAN / SUB KEGIATAN	TARGET AKHIR PERIODE RENSTRA OPD	REALISASI CAPAIAN RENJA OPD TAHUN 2022	PRAKIRAAN CAPAIAN TARGET RENJA OPD TAHUN 2023	CAPAIAN KINERJA DAN KERANGKA PENDANAAN						KELOMPOK SASARAN	PRAKIRAAN MAJU RENCANA TAHUN 2025		PERANGKAT DAERAH PENANGGUNG JAWAB
							TARGET 2024	PAGU INDIKATIF (Rp)	LOKASI	SUMBER DANA	PRIORITAS			TARGET	PAGU INDIKATIF (Rp)	
											NASIONAL	DAERAH				
1	2	3	4	5	6	7	8	9	10	11	12	13	14	15	16	17
			<i>Jumlah Dokumen Serah Terima Rumah Baru Layak Huni bagi Masyarakat di Kawasan Permukiman Kumuh dengan Luas dibawah 10 (Sepuluh) Ha</i>				12.00 Dokumen	25.000.000,00	Kab. Lampung Timur, Sukadana, Semua Kel/Desa	DANA TRANSFER UMUM-DANA ALOKASI UMUM	Memperkuat Infrastruktur Untuk Mendukung Pengembangan Ekonomi Dan Pelayanan Dasar	Peningkatan kualitas hidup masyarakat yang aman, religius dan berbudaya;	-		50.000.000,00	DINAS LINGKUNGAN HIDUP, PERUMAHAN, KAWASAN PERMUKIMAN, DAN PERTANAHAN
	1.04.03.2.03	Peningkatan Kualitas Kawasan Permukiman Kumuh dengan Luas di Bawah 10 (Sepuluh) Ha	-	-			-	750.000.000,00			Memperkuat Infrastruktur Untuk Mendukung Pengembangan Ekonomi Dan Pelayanan Dasar	Peningkatan kualitas hidup masyarakat yang aman, religius dan berbudaya;	-	-	558.523.000,00	DINAS LINGKUNGAN HIDUP, PERUMAHAN, KAWASAN PERMUKIMAN, DAN PERTANAHAN
	1.04.03.2.03.0002	Perbaikan Rumah Tidak Layak Huni														
			<i>Jumlah Rumah Tidak Layak Huni yang Diperbaiki</i>				10.00 Unit Rumah	710.000.000,00	Kab. Lampung Timur, Sukadana, Semua Kel/Desa	DANA TRANSFER UMUM-DANA ALOKASI UMUM	Memperkuat Infrastruktur Untuk Mendukung Pengembangan Ekonomi Dan Pelayanan Dasar	Peningkatan kualitas hidup masyarakat yang aman, religius dan berbudaya;	-		408.523.000,00	DINAS LINGKUNGAN HIDUP, PERUMAHAN, KAWASAN PERMUKIMAN, DAN PERTANAHAN
	1.04.03.2.03.0003	Kerja Sama Perbaikan Rumah Tidak Layak Huni Beserta PSU														
			<i>Jumlah Dokumen Kesepakatan Kerja Sama dalam Perbaikan Rumah Tidak Layak Huni Beserta PSU</i>				12.00 Dokumen	40.000.000,00	Kab. Lampung Timur, Sukadana, Semua Kel/Desa	DANA TRANSFER UMUM-DANA ALOKASI UMUM	Memperkuat Infrastruktur Untuk Mendukung Pengembangan Ekonomi Dan Pelayanan Dasar	Peningkatan kualitas hidup masyarakat yang aman, religius dan berbudaya;	-		150.000.000,00	DINAS LINGKUNGAN HIDUP, PERUMAHAN, KAWASAN PERMUKIMAN, DAN PERTANAHAN
4.	1.04.05	PROGRAM PENINGKATAN PRASARANA, SARANA DAN UTILITAS UMUM (PSU)	-	-			-	4.136.911.588,00					-	-	5.361.247.000,00	
	1.04.05.2.01	Urusan Penyelenggaraan PSU Perumahan	-	-			-	4.136.911.588,00			Memperkuat Infrastruktur Untuk Mendukung Pengembangan Ekonomi Dan Pelayanan Dasar	Peningkatan kualitas hidup masyarakat yang aman, religius dan berbudaya;	-	-	5.361.247.000,00	DINAS LINGKUNGAN HIDUP, PERUMAHAN, KAWASAN PERMUKIMAN, DAN PERTANAHAN
	1.04.05.2.01.0002	Penyediaan Prasarana, Sarana, dan Utilitas Umum di Perumahan untuk Menunjang Fungsi Hunian														

NO	KODE	URUSAN / BIDANG URUSAN / PROGRAM / KEGIATAN / SUB KEGIATAN	INDIKATOR PROGRAM / KEGIATAN / SUB KEGIATAN	TARGET AKHIR PERIODE RENSTRA OPD	REALISASI CAPAIAN RENJA OPD TAHUN 2022	PRAKIRAAN CAPAIAN TARGET RENJA OPD TAHUN 2023	CAPAIAN KINERJA DAN KERANGKA PENDANAAN						KELOMPOK SASARAN	PRAKIRAAN MAJU RENCANA TAHUN 2025		PERANGKAT DAERAH PENANGGUNG JAWAB
							TARGET 2024	PAGU INDIKATIF (Rp)	LOKASI	SUMBER DANA	PRIORITAS			TARGET	PAGU INDIKATIF (Rp)	
											NASIONAL	DAERAH				
1	2	3	4	5	6	7	8	9	10	11	12	13	14	15	16	17
			<i>Jumlah Lokasi Perumahan yang Disediakan Prasarana, Sarana, dan Utilitas Umum yang Menunjang Fungsi Hunian</i>				83.00 Lokasi	2.113.950.450,00	Kab. Lampung Timur, Semua Kecamatan, Semua Kel/Desa	DANA TRANSFER UMUM-DANA ALOKASI UMUM	Memperkuat Infrastruktur Untuk Mendukung Pengembangan Ekonomi Dan Pelayanan Dasar	Peningkatan kualitas hidup masyarakat yang aman, religius dan berbudaya;	-		2.680.623.500,00	DINAS LINGKUNGAN HIDUP, PERUMAHAN, KAWASAN PERMUKIMAN, DAN PERTANAHAN
	1.04.05.2.01.0003	Koordinasi dan Sinkronisasi dalam rangka Penyediaan Prasarana, Sarana, dan Utilitas Umum Perumahan														
			<i>Jumlah Laporan Hasil Koordinasi dan Sinkronisasi dalam rangka Penyediaan Prasarana, Sarana, dan Utilitas Umum Perumahan</i>				1.00 Laporan	2.022.961.138,00	Kab. Lampung Timur, Semua Kecamatan, Semua Kel/Desa	DANA TRANSFER UMUM-DANA ALOKASI UMUM	Memperkuat Infrastruktur Untuk Mendukung Pengembangan Ekonomi Dan Pelayanan Dasar	Peningkatan kualitas hidup masyarakat yang aman, religius dan berbudaya;	-		2.680.623.500,00	DINAS LINGKUNGAN HIDUP, PERUMAHAN, KAWASAN PERMUKIMAN, DAN PERTANAHAN
	2	URUSAN PEMERINTAHAN WAJIB YANG TIDAK BERKAITAN DENGAN PELAYANAN DASAR						3.324.942.950,00							5.599.872.000,00	
	2.10	URUSAN PEMERINTAHAN BIDANG PERTANAHAN						225.000.000,00							1.512.784.000,00	
1.	2.10.04	PROGRAM PENYELESAIAN SENGKETA TANAH GARAPAN	-	-			-	75.000.000,00						-	302.557.000,00	
	2.10.04.2.01	Penyelesaian Sengketa Tanah Garapan dalam Daerah Kabupaten/Kota	-	-			-	75.000.000,00			Memperkuat Stabilitas Polhukhankam Dan Transformasi Pelayanan Publik	Peningkatan Kualitas Layanan Publik dan Reformasi Birokrasi;	-	-	302.557.000,00	DINAS LINGKUNGAN HIDUP, PERUMAHAN, KAWASAN PERMUKIMAN, DAN PERTANAHAN
	2.10.04.2.01.0002	Mediasi Penyelesaian Sengketa Tanah Garapan dalam 1 (satu) Daerah Kabupaten/Kota														
			<i>Jumlah Berita Acara Hasil Mediasi Penyelesaian Kasus Sengketa dan Konflik Tanah Garapan dalam 1 (Satu) Daerah Kabupaten/Kota</i>				85.00 Berita Acara	75.000.000,00	Kab. Lampung Timur, Semua Kecamatan, Semua Kel/Desa	DANA TRANSFER UMUM-DANA ALOKASI UMUM	Memperkuat Stabilitas Polhukhankam Dan Transformasi Pelayanan Publik	Peningkatan Kualitas Layanan Publik dan Reformasi Birokrasi;	-		302.557.000,00	DINAS LINGKUNGAN HIDUP, PERUMAHAN, KAWASAN PERMUKIMAN, DAN PERTANAHAN
	2.	2.10.09	PROGRAM PENGELOLAAN IZIN MEMBUKA TANAH	-	-		-	100.000.000,00						-	907.670.000,00	
	2.10.09.2.01	Penerbitan Izin Membuka Tanah	-	-			-	100.000.000,00			Memperkuat Stabilitas Polhukhankam Dan Transformasi Pelayanan Publik	Peningkatan Kualitas Layanan Publik dan Reformasi Birokrasi;	-	-	907.670.000,00	DINAS LINGKUNGAN HIDUP, PERUMAHAN, KAWASAN PERMUKIMAN, DAN PERTANAHAN

NO	KODE	URUSAN / BIDANG URUSAN / PROGRAM / KEGIATAN / SUB KEGIATAN	INDIKATOR PROGRAM / KEGIATAN / SUB KEGIATAN	TARGET AKHIR PERIODE RENSTRA OPD	REALISASI CAPAIAN RENJA OPD TAHUN 2022	PRAKIRAAN CAPAIAN TARGET RENJA OPD TAHUN 2023	CAPAIAN KINERJA DAN KERANGKA PENDANAAN						KELOMPOK SASARAN	PRAKIRAAN MAJU RENCANA TAHUN 2025		PERANGKAT DAERAH PENANGGUNG JAWAB
							TARGET 2024	PAGU INDIKATIF (Rp)	LOKASI	SUMBER DANA	PRIORITAS			TARGET	PAGU INDIKATIF (Rp)	
											NASIONAL	DAERAH				
1	2	3	4	5	6	7	8	9	10	11	12	13	14	15	16	17
	2.10.09.2.01.0002	Pengendalian Pemanfaatan Tanah Negara														
			<i>Jumlah Dokumen Kegiatan Pengendalian Pemanfaatan Tanah Negara</i>				100.00 Dokumen	100.000.000,00	Kab. Lampung Timur, Semua Kecamatan, Semua Kel/Desa	DANA TRANSFER UMUM-DANA ALOKASI UMUM	Memperkuat Stabilitas Polhukhankam Dan Transformasi Pelayanan Publik	Peningkatan Kualitas Layanan Publik dan Reformasi Birokrasi;	-		907.670.000,00	DINAS LINGKUNGAN HIDUP, PERUMAHAN, KAWASAN PERMUKIMAN, DAN PERTANAHAN
3.	2.10.10	PROGRAM PENATAGUNAAN TANAH	-	-			-	50.000.000,00						-	302.557.000,00	
	2.10.10.2.01	Penggunaan Tanah yang Hamparannya dalam satu Daerah Kabupaten/Kota	-	-			-	50.000.000,00			Memperkuat Stabilitas Polhukhankam Dan Transformasi Pelayanan Publik	Peningkatan Kualitas Layanan Publik dan Reformasi Birokrasi;	-	-	302.557.000,00	DINAS LINGKUNGAN HIDUP, PERUMAHAN, KAWASAN PERMUKIMAN, DAN PERTANAHAN
	2.10.10.2.01.0001	Koordinasi dan Sinkronisasi Perencanaan Penggunaan Tanah														
			<i>Jumlah Laporan Koordinasi dan Sinkronisasi Perencanaan Penggunaan Tanah dalam 1 (Satu) Kabupaten/Kota</i>				100.00 Laporan	50.000.000,00	Kab. Lampung Timur, Semua Kecamatan, Semua Kel/Desa	DANA TRANSFER UMUM-DANA ALOKASI UMUM	Memperkuat Stabilitas Polhukhankam Dan Transformasi Pelayanan Publik	Peningkatan Kualitas Layanan Publik dan Reformasi Birokrasi;	-		302.557.000,00	DINAS LINGKUNGAN HIDUP, PERUMAHAN, KAWASAN PERMUKIMAN, DAN PERTANAHAN
	2.11	URUSAN PEMERINTAHAN BIDANG LINGKUNGAN HIDUP						3.099.942.950,00							4.087.088.000,00	
1.	2.11.02	PROGRAM PERENCANAAN LINGKUNGAN HIDUP	-	-			-	380.000.000,00						-	303.000.000,00	
	2.11.02.2.01	Rencana Perlindungan dan Pengelolaan Lingkungan Hidup (RPPLH) Kabupaten/Kota	-	-			-	80.000.000,00			Membangun Lingkungan Hidup, Meningkatkan Ketahanan Bencana Dan Perubahan Iklim	Peningkatan Kualitas Lingkungan Hidup dan Mitigasi Bencana.	-	-	300.000.000,00	DINAS LINGKUNGAN HIDUP, PERUMAHAN, KAWASAN PERMUKIMAN, DAN PERTANAHAN
	2.11.02.2.01.0006	Penyusunan RPPLH Kabupaten/Kota														
			<i>jumlah dokumen RPPLH di kabupaten/kota yang berisi arahan/muatan RPPLH kabupaten/kota dan mengakomodir arahan RPPLH Provinsi</i>				2.00 Dokuman	80.000.000,00	Kab. Lampung Timur, Semua Kecamatan, Semua Kel/Desa Kab. Lampung Timur, Sukadana, Semua Kel/Desa	DANA TRANSFER UMUM-DANA ALOKASI UMUM	Membangun Lingkungan Hidup, Meningkatkan Ketahanan Bencana Dan Perubahan Iklim	Peningkatan Kualitas Lingkungan Hidup dan Mitigasi Bencana.	-		300.000.000,00	DINAS LINGKUNGAN HIDUP, PERUMAHAN, KAWASAN PERMUKIMAN, DAN PERTANAHAN

NO	KODE	URUSAN / BIDANG URUSAN / PROGRAM / KEGIATAN / SUB KEGIATAN	INDIKATOR PROGRAM / KEGIATAN / SUB KEGIATAN	TARGET AKHIR PERIODE RENSTRA OPD	REALISASI CAPAIAN RENJA OPD TAHUN 2022	PRAKIRAAN CAPAIAN TARGET RENJA OPD TAHUN 2023	CAPAIAN KINERJA DAN KERANGKA PENDANAAN						KELOMPOK SASARAN	PRAKIRAAN MAJU RENCANA TAHUN 2025		PERANGKAT DAERAH PENANGGUNG JAWAB
							TARGET 2024	PAGU INDIKATIF (Rp)	LOKASI	SUMBER DANA	PRIORITAS			TARGET	PAGU INDIKATIF (Rp)	
											NASIONAL	DAERAH				
1	2	3	4	5	6	7	8	9	10	11	12	13	14	15	16	17
	2.11.02.2.02	Penyelenggaraan Kajian Lingkungan Hidup Strategis (KLHS) Kabupaten/Kota	-	-			-	300.000.000,00			Membangun Lingkungan Hidup, Meningkatkan Ketahanan Bencana Dan Perubahan Iklim	Peningkatan Kualitas Lingkungan Hidup dan Mitigasi Bencana.	-	-	3.000.000,00	DINAS LINGKUNGAN HIDUP, PERUMAHAN, KAWASAN PERMUKIMAN, DAN PERTANAHAN
	2.11.02.2.02.0005	Penyelenggaraan KLHS Rencana Tata Ruang														
			<i>Jumlah Dokumen KLHS Rencana Tata Ruang Kabupaten/Kota yang Disusun</i>				1.00 Dokumen	300.000.000,00	Kab. Lampung Timur, Semua Kecamatan, Semua Kel/Desa Kab. Lampung Timur, Sukadana, Semua Kel/Desa	DANA TRANSFER UMUM-DANA ALOKASI UMUM	Membangun Lingkungan Hidup, Meningkatkan Ketahanan Bencana Dan Perubahan Iklim	Peningkatan Kualitas Lingkungan Hidup dan Mitigasi Bencana.	-		3.000.000,00	DINAS LINGKUNGAN HIDUP, PERUMAHAN, KAWASAN PERMUKIMAN, DAN PERTANAHAN
2.	2.11.03	PROGRAM PENGENDALIAN PENCEMARAN DAN/ATAU KERUSAKAN LINGKUNGAN HIDUP	-	-			-	169.042.000,00						-	227.050.000,00	
	2.11.03.2.01	Pencegahan Pencemaran dan/atau Kerusakan Lingkungan Hidup Kabupaten/Kota	-	-			-	144.042.000,00			Membangun Lingkungan Hidup, Meningkatkan Ketahanan Bencana Dan Perubahan Iklim	Peningkatan Kualitas Lingkungan Hidup dan Mitigasi Bencana.	-	-	201.950.000,00	DINAS LINGKUNGAN HIDUP, PERUMAHAN, KAWASAN PERMUKIMAN, DAN PERTANAHAN
	2.11.03.2.01.0001	Koordinasi, Sinkronisasi, dan Pelaksanaan Pencegahan Pencemaran Lingkungan Hidup Dilaksanakan Terhadap Media Tanah, Air, Udara, dan Laut														
			<i>Jumlah Dokumen Uji Kualitas Lingkungan Hidup Dilaksanakan Terhadap Media Tanah, Air, Udara, dan Laut</i>				55.00 Dokumen	30.000.000,00	Kab. Lampung Timur, Semua Kecamatan, Semua Kel/Desa	DANA TRANSFER UMUM-DANA ALOKASI UMUM	Membangun Lingkungan Hidup, Meningkatkan Ketahanan Bencana Dan Perubahan Iklim	Peningkatan Kualitas Lingkungan Hidup dan Mitigasi Bencana.	-		50.800.000,00	DINAS LINGKUNGAN HIDUP, PERUMAHAN, KAWASAN PERMUKIMAN, DAN PERTANAHAN
	2.11.03.2.01.0002	Koordinasi, Sinkronisasi dan Pelaksanaan Pengendalian Emisi Gas Rumah Kaca, Mitigasi dan Adaptasi Perubahan Iklim														
			<i>Jumlah Dokumen Hasil Koordinasi dan Sinkronisasi Inventarisasi Gas Rumah Kaca dari Sektor Lingkungan Hidup yang Dilaksanakan</i>				1.00 Dokumen	50.000.000,00	Kab. Lampung Timur, Semua Kecamatan, Semua Kel/Desa	DANA TRANSFER UMUM-DANA ALOKASI UMUM	Membangun Lingkungan Hidup, Meningkatkan Ketahanan Bencana Dan Perubahan Iklim	Peningkatan Kualitas Lingkungan Hidup dan Mitigasi Bencana.	-		75.350.000,00	DINAS LINGKUNGAN HIDUP, PERUMAHAN, KAWASAN PERMUKIMAN, DAN PERTANAHAN

NO	KODE	URUSAN / BIDANG URUSAN / PROGRAM / KEGIATAN / SUB KEGIATAN	INDIKATOR PROGRAM / KEGIATAN / SUB KEGIATAN	TARGET AKHIR PERIODE RENSTRA OPD	REALISASI CAPAIAN RENJA OPD TAHUN 2022	PRAKIRAAN CAPAIAN TARGET RENJA OPD TAHUN 2023	CAPAIAN KINERJA DAN KERANGKA PENDANAAN						KELOMPOK SASARAN	PRAKIRAAN MAJU RENCANA TAHUN 2025		PERANGKAT DAERAH PENANGGUNG JAWAB
							TARGET 2024	PAGU INDIKATIF (Rp)	LOKASI	SUMBER DANA	PRIORITAS			TARGET	PAGU INDIKATIF (Rp)	
											NASIONAL	DAERAH				
1	2	3	4	5	6	7	8	9	10	11	12	13	14	15	16	17
	2.11.03.2.01.0015	Pengelolaan Laboratorium Lingkungan Hidup kabupaten/kota														
			<i>Jumlah pengujian yang dilaksanakan oleh laboratorium lingkungan</i>				80.00 Dokumen	64.042.000,00	Kab. Lampung Timur, Semua Kecamatan, Semua Kel/Desa Kab. Lampung Timur, Sukadana, Semua Kel/Desa	DANA TRANSFER UMUM-DANA ALOKASI UMUM	Membangun Lingkungan Hidup, Meningkatkan Ketahanan Bencana Dan Perubahan Iklim	Peningkatan Kualitas Lingkungan Hidup dan Mitigasi Bencana.	-		75.800.000,00	DINAS LINGKUNGAN HIDUP, PERUMAHAN, KAWASAN PERMUKIMAN, DAN PERTANAHAN
	2.11.03.2.02	Penanggulangan Pencemaran dan/atau Kerusakan Lingkungan Hidup Kabupaten/Kota	-	-			-	25.000.000,00			Membangun Lingkungan Hidup, Meningkatkan Ketahanan Bencana Dan Perubahan Iklim	Peningkatan Kualitas Lingkungan Hidup dan Mitigasi Bencana.	-	-	25.100.000,00	DINAS LINGKUNGAN HIDUP, PERUMAHAN, KAWASAN PERMUKIMAN, DAN PERTANAHAN
	2.11.03.2.02.0001	Pemberian Informasi Peringatan Pencemaran dan/atau Kerusakan Lingkungan Hidup pada Masyarakat														
			<i>Jumlah Laporan Sosialisasi Informasi Peringatan Pencemaran dan/atau Kerusakan Lingkungan Hidup pada Masyarakat di Kabupaten/Kota yang Dilaksanakan</i>				1.00 Laporan	25.000.000,00	Kab. Lampung Timur, Semua Kecamatan, Semua Kel/Desa	DANA TRANSFER UMUM-DANA ALOKASI UMUM	Membangun Lingkungan Hidup, Meningkatkan Ketahanan Bencana Dan Perubahan Iklim	Peningkatan Kualitas Lingkungan Hidup dan Mitigasi Bencana.	-		25.100.000,00	DINAS LINGKUNGAN HIDUP, PERUMAHAN, KAWASAN PERMUKIMAN, DAN PERTANAHAN
3.	2.11.04	PROGRAM PENGELOLAAN KEANEKARAGAMAN HAYATI (KEHATI)	-	-			-	931.898.500,00						-	1.008.523.000,00	
	2.11.04.2.01	Pengelolaan Keaneekaragaman Hayati Kabupaten/Kota	-	-			-	931.898.500,00			Membangun Lingkungan Hidup, Meningkatkan Ketahanan Bencana Dan Perubahan Iklim	Peningkatan Kualitas Lingkungan Hidup dan Mitigasi Bencana.	-	-	1.008.523.000,00	DINAS LINGKUNGAN HIDUP, PERUMAHAN, KAWASAN PERMUKIMAN, DAN PERTANAHAN
	2.11.04.2.01.0004	Pengelolaan Ruang Terbuka Hijau (RTH)														
			<i>Luas RTH yang Dikelola Lingkup Kewenangan Kabupaten/Kota</i>				13.00 Ha	890.606.000,00	Kab. Lampung Timur, Semua Kecamatan, Semua Kel/Desa	DANA TRANSFER UMUM-DANA ALOKASI UMUM	Membangun Lingkungan Hidup, Meningkatkan Ketahanan Bencana Dan Perubahan Iklim	Peningkatan Kualitas Lingkungan Hidup dan Mitigasi Bencana.	-		958.523.000,00	DINAS LINGKUNGAN HIDUP, PERUMAHAN, KAWASAN PERMUKIMAN, DAN PERTANAHAN

NO	KODE	URUSAN / BIDANG URUSAN / PROGRAM / KEGIATAN / SUB KEGIATAN	INDIKATOR PROGRAM / KEGIATAN / SUB KEGIATAN	TARGET AKHIR PERIODE RENSTRA OPD	REALISASI CAPAIAN RENJA OPD TAHUN 2022	PRAKIRAAN CAPAIAN TARGET RENJA OPD TAHUN 2023	CAPAIAN KINERJA DAN KERANGKA PENDANAAN						KELOMPOK SASARAN	PRAKIRAAN MAJU RENCANA TAHUN 2025		PERANGKAT DAERAH PENANGGUNG JAWAB
							TARGET 2024	PAGU INDIKATIF (Rp)	LOKASI	SUMBER DANA	PRIORITAS			TARGET	PAGU INDIKATIF (Rp)	
											NASIONAL	DAERAH				
1	2	3	4	5	6	7	8	9	10	11	12	13	14	15	16	17
	2.11.04.2.01.0006	Pengembangan Kapasitas Kelembagaan dan SDM dalam Pengelolaan Keanekaragaman Hayati														
			<i>Jumlah Orang yang Meningkatkan Kapasitasnya dalam Pengelolaan Keanekaragaman Hayati</i>				1.00 Orang	41.292.500,00	Kab. Lampung Timur, Semua Kecamatan, Semua Kel/Desa	DANA TRANSFER UMUM-DANA ALOKASI UMUM	Membangun Lingkungan Hidup, Meningkatkan Ketahanan Bencana Dan Perubahan Iklim	Peningkatan Kualitas Lingkungan Hidup dan Mitigasi Bencana.	-		50.000.000,00	DINAS LINGKUNGAN HIDUP, PERUMAHAN, KAWASAN PERMUKIMAN, DAN PERTANAHAN
4.	2.11.05	PROGRAM PENGENDALIAN BAHAN BERBAHAYA DAN BERACUN (B3) DAN LIMBAH BAHAN BERBAHAYA DAN BERACUN (LIMBAH B3)	-	-			-	25.185.000,00						-	100.000.000,00	
	2.11.05.2.01	Penyimpanan sementara Limbah B3	-	-			-	25.185.000,00			Membangun Lingkungan Hidup, Meningkatkan Ketahanan Bencana Dan Perubahan Iklim	Peningkatan Kualitas Lingkungan Hidup dan Mitigasi Bencana.	-	-	100.000.000,00	DINAS LINGKUNGAN HIDUP, PERUMAHAN, KAWASAN PERMUKIMAN, DAN PERTANAHAN
	2.11.05.2.01.0002	Verifikasi Lapangan untuk Memastikan Pemenuhan Persyaratan Administrasi dan Teknis Penyimpanan sementara Limbah B3														
			<i>Jumlah Laporan Kegiatan Verifikasi Lapangan Pemenuhan Komitmen Persetujuan/Izin Penyimpanan sementara dan Pengumpulan Limbah B3</i>				20.00 Laporan	25.185.000,00	Kab. Lampung Timur, Semua Kecamatan, Semua Kel/Desa Kab. Lampung Timur, Sukadana, Semua Kel/Desa	DANA TRANSFER UMUM-DANA ALOKASI UMUM	Membangun Lingkungan Hidup, Meningkatkan Ketahanan Bencana Dan Perubahan Iklim	Peningkatan Kualitas Lingkungan Hidup dan Mitigasi Bencana.	-		100.000.000,00	DINAS LINGKUNGAN HIDUP, PERUMAHAN, KAWASAN PERMUKIMAN, DAN PERTANAHAN
5.	2.11.06	PROGRAM PEMBINAAN DAN PENGAWASAN TERHADAP IZIN LINGKUNGAN DAN IZIN PERLINDUNGAN DAN PENGELOLAAN LINGKUNGAN HIDUP (PPLH)	-	-			-	140.000.000,00						-	301.209.000,00	
	2.11.06.2.01	Pembinaan dan Pengawasan Terhadap Usaha dan/atau Kegiatan yang Izin Lingkungan dan Izin PPLH Diterbitkan oleh Pemerintah Daerah Kabupaten/Kota	-	-			-	140.000.000,00			Membangun Lingkungan Hidup, Meningkatkan Ketahanan Bencana Dan Perubahan Iklim	Peningkatan Kualitas Lingkungan Hidup dan Mitigasi Bencana.	-	-	301.209.000,00	DINAS LINGKUNGAN HIDUP, PERUMAHAN, KAWASAN PERMUKIMAN, DAN PERTANAHAN
	2.11.06.2.01.0001	Fasilitasi Pemenuhan Ketentuan dan Kewajiban Izin Lingkungan dan/atau Izin PPLH														

NO	KODE	URUSAN / BIDANG URUSAN / PROGRAM / KEGIATAN / SUB KEGIATAN	INDIKATOR PROGRAM / KEGIATAN / SUB KEGIATAN	TARGET AKHIR PERIODE RENSTRA OPD	REALISASI CAPAIAN RENJA OPD TAHUN 2022	PRAKIRAAN CAPAIAN TARGET RENJA OPD TAHUN 2023	CAPAIAN KINERJA DAN KERANGKA PENDANAAN						KELOMPOK SASARAN	PRAKIRAAN MAJU RENCANA TAHUN 2025		PERANGKAT DAERAH PENANGGUNG JAWAB
							TARGET 2024	PAGU INDIKATIF (Rp)	LOKASI	SUMBER DANA	PRIORITAS			TARGET	PAGU INDIKATIF (Rp)	
											NASIONAL	DAERAH				
1	2	3	4	5	6	7	8	9	10	11	12	13	14	15	16	17
			<i>Jumlah Rekomendasi dan/atau Persetujuan Teknis, Persetujuan Lingkungan, dan Surat Kelayakan Operasi yang Diberikan</i>				1.00 Dokumen	40.000.000,00	Kab. Lampung Timur, Semua Kecamatan, Semua Kel/Desa	DANA TRANSFER UMUM-DANA ALOKASI UMUM	Membangun Lingkungan Hidup, Meningkatkan Ketahanan Bencana Dan Perubahan Iklim	Peningkatan Kualitas Lingkungan Hidup dan Mitigasi Bencana.	-		100.847.000,00	DINAS LINGKUNGAN HIDUP, PERUMAHAN, KAWASAN PERMUKIMAN, DAN PERTANAHAN
	2.11.06.2.01.0005	Pengawasan Perizinan Berusaha atau Persetujuan Pemerintah terkait Persetujuan Lingkungan yang diterbitkan oleh Pemerintah Daerah Provinsi dan Peraturan Perundang-undangan di bidang Perlindungan dan Pengelolaan Lingkungan Hidup														
			<i>Jumlah Badan usaha dan/atau kegiatan yang diawasi</i>				1.00 Badan Usaha	100.000.000,00	Kab. Lampung Timur, Semua Kecamatan, Semua Kel/Desa	DANA TRANSFER UMUM-DANA ALOKASI UMUM	Membangun Lingkungan Hidup, Meningkatkan Ketahanan Bencana Dan Perubahan Iklim	Peningkatan Kualitas Lingkungan Hidup dan Mitigasi Bencana.	-		200.362.000,00	DINAS LINGKUNGAN HIDUP, PERUMAHAN, KAWASAN PERMUKIMAN, DAN PERTANAHAN
6.	2.11.08	PROGRAM PENINGKATAN PENDIDIKAN, PELATIHAN DAN PENYULUHAN LINGKUNGAN HIDUP UNTUK MASYARAKAT	-	-			-	50.000.000,00					-		75.639.000,00	
	2.11.08.2.01	Penyelenggaraan Pendidikan, Pelatihan, dan Penyuluhan Lingkungan Hidup untuk Lembaga Kemasyarakatan Tingkat Daerah Kabupaten/Kota	-	-			-	50.000.000,00			Membangun Lingkungan Hidup, Meningkatkan Ketahanan Bencana Dan Perubahan Iklim	Peningkatan Kualitas Lingkungan Hidup dan Mitigasi Bencana.	-	-	75.639.000,00	DINAS LINGKUNGAN HIDUP, PERUMAHAN, KAWASAN PERMUKIMAN, DAN PERTANAHAN
	2.11.08.2.01.0002	Pendampingan Gerakan Peduli Lingkungan Hidup														
			<i>Jumlah Pendampingan Pembinaan Gerakan Peduli dan Berbudaya Lingkungan Hidup yang Dilaksanakan</i>				4.00 Dokumen	25.000.000,00	Kab. Lampung Timur, Semua Kecamatan, Semua Kel/Desa	DANA TRANSFER UMUM-DANA ALOKASI UMUM	Membangun Lingkungan Hidup, Meningkatkan Ketahanan Bencana Dan Perubahan Iklim	Peningkatan Kualitas Lingkungan Hidup dan Mitigasi Bencana.	-		25.000.000,00	DINAS LINGKUNGAN HIDUP, PERUMAHAN, KAWASAN PERMUKIMAN, DAN PERTANAHAN
	2.11.08.2.01.0005	Peningkatan Kapasitas dan Kompetensi Sumber Daya Manusia Bidang lingkungan hidup untuk Lembaga pendidikan formal/lembaga masyarakat/komunitas/kelompok masyarakat														
			<i>Jumlah lembaga pendidikan formal/lembaga masyarakat/komunitas/kelompok masyarakat yang meningkatkan kapasitas dan kompetensinya terkait PPLH</i>				10.00 Lembaga	25.000.000,00	Kab. Lampung Timur, Semua Kecamatan, Semua Kel/Desa	DANA TRANSFER UMUM-DANA ALOKASI UMUM	Membangun Lingkungan Hidup, Meningkatkan Ketahanan Bencana Dan Perubahan Iklim	Peningkatan Kualitas Lingkungan Hidup dan Mitigasi Bencana.	-		50.639.000,00	DINAS LINGKUNGAN HIDUP, PERUMAHAN, KAWASAN PERMUKIMAN, DAN PERTANAHAN

NO	KODE	URUSAN / BIDANG URUSAN / PROGRAM / KEGIATAN / SUB KEGIATAN	INDIKATOR PROGRAM / KEGIATAN / SUB KEGIATAN	TARGET AKHIR PERIODE RENSTRA OPD	REALISASI CAPAIAN RENJA OPD TAHUN 2022	PRAKIRAAN CAPAIAN TARGET RENJA OPD TAHUN 2023	CAPAIAN KINERJA DAN KERANGKA PENDANAAN						KELOMPOK SASARAN	PRAKIRAAN MAJU RENCANA TAHUN 2025		PERANGKAT DAERAH PENANGGUNG JAWAB
							TARGET 2024	PAGU INDIKATIF (Rp)	LOKASI	SUMBER DANA	PRIORITAS			TARGET	PAGU INDIKATIF (Rp)	
											NASIONAL	DAERAH				
1	2	3	4	5	6	7	8	9	10	11	12	13	14	15	16	17
7.	2.11.09	PROGRAM PENGHARGAAN LINGKUNGAN HIDUP UNTUK MASYARAKAT	-	-			-	33.427.950,00						-	53.769.000,00	
	2.11.09.2.01	Pemberian Penghargaan Lingkungan Hidup Tingkat Daerah Kabupaten/Kota	-	-			-	33.427.950,00			Membangun Lingkungan Hidup, Meningkatkan Ketahanan Bencana Dan Perubahan Iklim	Peningkatan Kualitas Lingkungan Hidup dan Mitigasi Bencana.	-	-	53.769.000,00	DINAS LINGKUNGAN HIDUP, PERUMAHAN, KAWASAN PERMUKIMAN, DAN PERTANAHAN
	2.11.09.2.01.0001	Penilaian Kinerja Masyarakat/Lembaga Masyarakat/Dunia Usaha/Dunia Pendidikan/Filantropi dalam Perlindungan dan Pengelolaan Lingkungan Hidup														
			<i>Jumlah Masyarakat/Lembaga Masyarakat/Dunia Usaha/Dunia Pendidikan/Filantropi yang Dinilai Kinerjanya dalam rangka PPLH</i>				4.00 Entitas	33.427.950,00	Kab. Lampung Timur, Semua Kecamatan, Semua Kel/Desa Kab. Lampung Timur, Sukadana, Semua Kel/Desa	DANA TRANSFER UMUM-DANA ALOKASI UMUM	Membangun Lingkungan Hidup, Meningkatkan Ketahanan Bencana Dan Perubahan Iklim	Peningkatan Kualitas Lingkungan Hidup dan Mitigasi Bencana.	-		53.769.000,00	DINAS LINGKUNGAN HIDUP, PERUMAHAN, KAWASAN PERMUKIMAN, DAN PERTANAHAN
8.	2.11.10	PROGRAM PENANGANAN PENGADUAN LINGKUNGAN HIDUP	-	-			-	63.707.500,00						-	101.705.000,00	
	2.11.10.2.01	Penyelesaian Pengaduan Masyarakat di Bidang Perlindungan dan Pengelolaan Lingkungan Hidup (PPLH) Kabupaten/Kota	-	-			-	63.707.500,00			Membangun Lingkungan Hidup, Meningkatkan Ketahanan Bencana Dan Perubahan Iklim	Peningkatan Kualitas Lingkungan Hidup dan Mitigasi Bencana.	-	-	101.705.000,00	DINAS LINGKUNGAN HIDUP, PERUMAHAN, KAWASAN PERMUKIMAN, DAN PERTANAHAN
	2.11.10.2.01.0004	Pengelolaan Pengaduan permasalahan Pencemaran dan Perusakan Lingkungan Hidup tingkat Kabupaten/Kota														
			<i>Jumlah pengaduan permasalahan Pencemaran dan Perusakan Lingkungan Hidup tingkat Kabupaten/Kota yang ditindaklanjuti/ditangani</i>				5.00 Pengaduan	63.707.500,00	Kab. Lampung Timur, Semua Kecamatan, Semua Kel/Desa	DANA TRANSFER UMUM-DANA ALOKASI UMUM	Membangun Lingkungan Hidup, Meningkatkan Ketahanan Bencana Dan Perubahan Iklim	Peningkatan Kualitas Lingkungan Hidup dan Mitigasi Bencana.	-		101.705.000,00	DINAS LINGKUNGAN HIDUP, PERUMAHAN, KAWASAN PERMUKIMAN, DAN PERTANAHAN
9.	2.11.11	PROGRAM PENGELOLAAN PERSAMPAHAN	-	-			-	1.306.682.000,00						-	1.916.193.000,00	

NO	KODE	URUSAN / BIDANG URUSAN / PROGRAM / KEGIATAN / SUB KEGIATAN	INDIKATOR PROGRAM / KEGIATAN / SUB KEGIATAN	TARGET AKHIR PERIODE RENSTRA OPD	REALISASI CAPAIAN RENJA OPD TAHUN 2022	PRAKIRAAN CAPAIAN TARGET RENJA OPD TAHUN 2023	CAPAIAN KINERJA DAN KERANGKA PENDANAAN						KELOMPOK SASARAN	PRAKIRAAN MAJU RENCANA TAHUN 2025		PERANGKAT DAERAH PENANGGUNG JAWAB
							TARGET 2024	PAGU INDIKATIF (Rp)	LOKASI	SUMBER DANA	PRIORITAS			TARGET	PAGU INDIKATIF (Rp)	
											NASIONAL	DAERAH				
1	2	3	4	5	6	7	8	9	10	11	12	13	14	15	16	17
	2.11.11.2.01	Pengelolaan Sampah	-	-			-	1.306.682.000,00			Membangun Lingkungan Hidup, Meningkatkan Ketahanan Bencana Dan Perubahan Iklim	Peningkatan kualitas hidup masyarakat yang aman, religius dan berbudaya;	-	-	1.916.193.000,00	DINAS LINGKUNGAN HIDUP, PERUMAHAN, KAWASAN PERMUKIMAN, DAN PERTANAHAN
	2.11.11.2.01.0004	Peningkatan Peran Serta Masyarakat dalam Pengelolaan Persampahan														
			<i>Jumlah Masyarakat, Kelompok Masyarakat atau Para Pihak Lainnya yang Terlibat Aktif dalam Kegiatan Pengelolaan Sampah Berbasis Masyarakat</i>				18.00 Kelompok	39.394.000,00	Kab. Lampung Timur, Semua Kecamatan, Semua Kel/Desa	DANA TRANSFER UMUM-DANA ALOKASI UMUM	Membangun Lingkungan Hidup, Meningkatkan Ketahanan Bencana Dan Perubahan Iklim	Peningkatan kualitas hidup masyarakat yang aman, religius dan berbudaya;	-		20.000.000,00	DINAS LINGKUNGAN HIDUP, PERUMAHAN, KAWASAN PERMUKIMAN, DAN PERTANAHAN
	2.11.11.2.01.0007	Penyediaan Sarana dan Prasarana Pengelolaan Persampahan di TPA/TPST/SPA Kabupaten/Kota														
			<i>Jumlah Sarana dan Prasarana Penanganan Sampah untuk Kegiatan Pemilahan, Pengumpulan, Pengangkutan, Pengolahan, dan Pemrosesan Akhir</i>				10.00 Unit	7.200.000,00	Kab. Lampung Timur, Semua Kecamatan, Semua Kel/Desa	DANA TRANSFER UMUM-DANA ALOKASI UMUM	Membangun Lingkungan Hidup, Meningkatkan Ketahanan Bencana Dan Perubahan Iklim	Peningkatan Kualitas Lingkungan Hidup dan Mitigasi Bencana.	-		805.000.000,00	DINAS LINGKUNGAN HIDUP, PERUMAHAN, KAWASAN PERMUKIMAN, DAN PERTANAHAN
	2.11.11.2.01.0015	Penanganan sampah melalui pengoperasian dan pemeliharaan sarana dan prasarana penanganan sampah														
			<i>Jumlah sarana dan prasarana penanganan sampah yang beroperasi dan terpelihara dengan baik</i>				7000.00 Unit	1.260.088.000,00	Kab. Lampung Timur, Semua Kecamatan, Semua Kel/Desa	DANA TRANSFER UMUM-DANA ALOKASI UMUM	Membangun Lingkungan Hidup, Meningkatkan Ketahanan Bencana Dan Perubahan Iklim	Peningkatan kualitas hidup masyarakat yang aman, religius dan berbudaya;	-		1.091.193.000,00	DINAS LINGKUNGAN HIDUP, PERUMAHAN, KAWASAN PERMUKIMAN, DAN PERTANAHAN
		DINAS KEPENDUDUKAN DAN PENCATATAN SIPIL						8.558.414.335,00							9.521.926.700,00	
	2	URUSAN PEMERINTAHAN WAJIB YANG TIDAK BERKAITAN DENGAN PELAYANAN DASAR						8.558.414.335,00							9.521.926.700,00	
	2.12	URUSAN PEMERINTAHAN BIDANG ADMINISTRASI KEPENDUDUKAN DAN PENCATATAN SIPIL						8.558.414.335,00							9.521.926.700,00	
1.	2.12.01	PROGRAM PENUNJANG URUSAN PEMERINTAHAN DAERAH KABUPATEN/KOTA	-	-			-	7.317.714.365,00						-	7.921.926.700,00	

NO	KODE	URUSAN / BIDANG URUSAN / PROGRAM / KEGIATAN / SUB KEGIATAN	INDIKATOR PROGRAM / KEGIATAN / SUB KEGIATAN	TARGET AKHIR PERIODE RENSTRA OPD	REALISASI CAPAIAN RENJA OPD TAHUN 2022	PRAKIRAAN CAPAIAN TARGET RENJA OPD TAHUN 2023	CAPAIAN KINERJA DAN KERANGKA PENDANAAN						KELOMPOK SASARAN	PRAKIRAAN MAJU RENCANA TAHUN 2025		PERANGKAT DAERAH PENANGGUNG JAWAB
							TARGET 2024	PAGU INDIKATIF (Rp)	LOKASI	SUMBER DANA	PRIORITAS			TARGET	PAGU INDIKATIF (Rp)	
											NASIONAL	DAERAH				
1	2	3	4	5	6	7	8	9	10	11	12	13	14	15	16	17
	2.12.01.2.01	Perencanaan, Penganggaran, dan Evaluasi Kinerja Perangkat Daerah	-	-			-	22.499.700,00			Memperkuat Stabilitas Polhukhankam Dan Transformasi Pelayanan Publik	Peningkatan Kualitas Layanan Publik dan Reformasi Birokrasi;	-	-	22.500.000,00	DINAS KEPENDUDUKAN DAN PENCATATAN SIPIL
	2.12.01.2.01.0001	Penyusunan Dokumen Perencanaan Perangkat Daerah														
			<i>Jumlah Dokumen Perencanaan Perangkat Daerah</i>				2.00 Dokumen	7.499.800,00	Kab. Lampung Timur, Sukadana, Semua Kel/Desa	DANA TRANSFER UMUM-DANA ALOKASI UMUM	Memperkuat Stabilitas Polhukhankam Dan Transformasi Pelayanan Publik	Peningkatan Kualitas Layanan Publik dan Reformasi Birokrasi;	-		7.500.000,00	DINAS KEPENDUDUKAN DAN PENCATATAN SIPIL
	2.12.01.2.01.0002	Koordinasi dan Penyusunan Dokumen RKA-SKPD														
			<i>Jumlah Dokumen RKA-SKPD dan Laporan Hasil Koordinasi Penyusunan Dokumen RKA-SKPD</i>				1.00 Dokumen	7.499.900,00	Kab. Lampung Timur, Sukadana, Semua Kel/Desa	DANA TRANSFER UMUM-DANA ALOKASI UMUM	Memperkuat Stabilitas Polhukhankam Dan Transformasi Pelayanan Publik	Peningkatan Kualitas Layanan Publik dan Reformasi Birokrasi;	-		7.500.000,00	DINAS KEPENDUDUKAN DAN PENCATATAN SIPIL
	2.12.01.2.01.0004	Koordinasi dan Penyusunan DPA-SKPD														
			<i>Jumlah Dokumen DPA-SKPD dan Laporan Hasil Koordinasi Penyusunan Dokumen DPA-SKPD</i>				1.00 Dokumen	7.500.000,00	Kab. Lampung Timur, Sukadana, Semua Kel/Desa	DANA TRANSFER UMUM-DANA ALOKASI UMUM	Memperkuat Stabilitas Polhukhankam Dan Transformasi Pelayanan Publik	Peningkatan Kualitas Layanan Publik dan Reformasi Birokrasi;	-		7.500.000,00	DINAS KEPENDUDUKAN DAN PENCATATAN SIPIL
	2.12.01.2.02	Administrasi Keuangan Perangkat Daerah	-	-			-	4.380.067.765,00			Memperkuat Stabilitas Polhukhankam Dan Transformasi Pelayanan Publik	Peningkatan Kualitas Layanan Publik dan Reformasi Birokrasi;	-	-	5.290.260.300,00	DINAS KEPENDUDUKAN DAN PENCATATAN SIPIL
	2.12.01.2.02.0001	Penyediaan Gaji dan Tunjangan ASN														
			<i>Jumlah Orang yang Menerima Gaji dan Tunjangan ASN</i>				12.00 Orang/bulan	4.089.807.365,00	Kab. Lampung Timur, Sukadana, Semua Kel/Desa	DANA TRANSFER UMUM-DANA ALOKASI UMUM	Memperkuat Stabilitas Polhukhankam Dan Transformasi Pelayanan Publik	Peningkatan Kualitas Layanan Publik dan Reformasi Birokrasi;	-		5.000.000.000,00	DINAS KEPENDUDUKAN DAN PENCATATAN SIPIL
	2.12.01.2.02.0002	Penyediaan Administrasi Pelaksanaan Tugas ASN														
			<i>Jumlah Dokumen Hasil Penyediaan Administrasi Pelaksanaan Tugas ASN</i>				12.00 Dokumen	214.680.000,00	Kab. Lampung Timur, Sukadana, Semua Kel/Desa	DANA TRANSFER UMUM-DANA ALOKASI UMUM	Memperkuat Stabilitas Polhukhankam Dan Transformasi Pelayanan Publik	Peningkatan Kualitas Layanan Publik dan Reformasi Birokrasi;	-		214.680.000,00	DINAS KEPENDUDUKAN DAN PENCATATAN SIPIL

NO	KODE	URUSAN / BIDANG URUSAN / PROGRAM / KEGIATAN / SUB KEGIATAN	INDIKATOR PROGRAM / KEGIATAN / SUB KEGIATAN	TARGET AKHIR PERIODE RENSTRA OPD	REALISASI CAPAIAN RENJA OPD TAHUN 2022	PRAKIRAAN CAPAIAN TARGET RENJA OPD TAHUN 2023	CAPAIAN KINERJA DAN KERANGKA PENDANAAN						KELOMPOK SASARAN	PRAKIRAAN MAJU RENCANA TAHUN 2025		PERANGKAT DAERAH PENANGGUNG JAWAB
							TARGET 2024	PAGU INDIKATIF (Rp)	LOKASI	SUMBER DANA	PRIORITAS			TARGET	PAGU INDIKATIF (Rp)	
											NASIONAL	DAERAH				
1	2	3	4	5	6	7	8	9	10	11	12	13	14	15	16	17
	2.12.01.2.02.0003	Pelaksanaan Penatausahaan dan Pengujian/Verifikasi Keuangan SKPD														
			<i>Jumlah Dokumen Penatausahaan dan Pengujian/Verifikasi Keuangan SKPD</i>				12.00 Dokumen	60.600.000,00	Kab. Lampung Timur, Sukadana, Semua Kel/Desa	DANA TRANSFER UMUM-DANA ALOKASI UMUM	Memperkuat Stabilitas Polhukhankam Dan Transformasi Pelayanan Publik	Peningkatan Kualitas Layanan Publik dan Reformasi Birokrasi;	-		60.600.000,00	DINAS KEPENDUDUKAN DAN PENCATATAN SIPIL
	2.12.01.2.02.0005	Koordinasi dan Penyusunan Laporan Keuangan Akhir Tahun SKPD														
			<i>Jumlah Laporan Keuangan Akhir Tahun SKPD dan Laporan Hasil Koordinasi Penyusunan Laporan Keuangan Akhir Tahun SKPD</i>				1.00 Laporan	7.483.100,00	Kab. Lampung Timur, Sukadana, Semua Kel/Desa	DANA TRANSFER UMUM-DANA ALOKASI UMUM	Memperkuat Stabilitas Polhukhankam Dan Transformasi Pelayanan Publik	Peningkatan Kualitas Layanan Publik dan Reformasi Birokrasi;	-		7.483.000,00	DINAS KEPENDUDUKAN DAN PENCATATAN SIPIL
	2.12.01.2.02.0007	Koordinasi dan Penyusunan Laporan Keuangan Bulanan/ Triwulanan/ Semesteran SKPD														
			<i>Jumlah Laporan Keuangan Bulanan/ Triwulanan/ Semesteran SKPD dan Laporan Koordinasi Penyusunan Laporan Keuangan Bulanan/Triwulanan/Semesteran SKPD</i>				18.00 Laporan	7.497.300,00	Kab. Lampung Timur, Sukadana, Semua Kel/Desa	DANA TRANSFER UMUM-DANA ALOKASI UMUM	Memperkuat Stabilitas Polhukhankam Dan Transformasi Pelayanan Publik	Peningkatan Kualitas Layanan Publik dan Reformasi Birokrasi;	-		7.497.300,00	DINAS KEPENDUDUKAN DAN PENCATATAN SIPIL
	2.12.01.2.03	Administrasi Barang Milik Daerah pada Perangkat Daerah	-	-			-	23.400.000,00			Memperkuat Stabilitas Polhukhankam Dan Transformasi Pelayanan Publik	Peningkatan Kualitas Layanan Publik dan Reformasi Birokrasi;	-	-	24.480.000,00	DINAS KEPENDUDUKAN DAN PENCATATAN SIPIL
	2.12.01.2.03.0006	Penatausahaan Barang Milik Daerah pada SKPD														
			<i>Jumlah Laporan Penatausahaan Barang Milik Daerah pada SKPD</i>				12.00 Laporan	23.400.000,00	Kab. Lampung Timur, Sukadana, Semua Kel/Desa	DANA TRANSFER UMUM-DANA ALOKASI UMUM	Memperkuat Stabilitas Polhukhankam Dan Transformasi Pelayanan Publik	Peningkatan Kualitas Layanan Publik dan Reformasi Birokrasi;	-		24.480.000,00	DINAS KEPENDUDUKAN DAN PENCATATAN SIPIL
	2.12.01.2.06	Administrasi Umum Perangkat Daerah	-	-			-	1.540.764.100,00			Memperkuat Stabilitas Polhukhankam Dan Transformasi Pelayanan Publik	Peningkatan Kualitas Layanan Publik dan Reformasi Birokrasi;	-	-	1.550.764.100,00	DINAS KEPENDUDUKAN DAN PENCATATAN SIPIL
	2.12.01.2.06.0001	Penyediaan Komponen Instalasi Listrik/Penerangan Bangunan Kantor														
			<i>Jumlah Paket Komponen Instalasi Listrik/Penerangan Bangunan Kantor yang Disediakan</i>				12.00 Paket	6.432.100,00	Kab. Lampung Timur, Sukadana, Semua Kel/Desa	DANA TRANSFER UMUM-DANA ALOKASI UMUM	Memperkuat Stabilitas Polhukhankam Dan Transformasi Pelayanan Publik	Peningkatan Kualitas Layanan Publik dan Reformasi Birokrasi;	-		6.432.100,00	DINAS KEPENDUDUKAN DAN PENCATATAN SIPIL

NO	KODE	URUSAN / BIDANG URUSAN / PROGRAM / KEGIATAN / SUB KEGIATAN	INDIKATOR PROGRAM / KEGIATAN / SUB KEGIATAN	TARGET AKHIR PERIODE RENSTRA OPD	REALISASI CAPAIAN RENJA OPD TAHUN 2022	PRAKIRAAN CAPAIAN TARGET RENJA OPD TAHUN 2023	CAPAIAN KINERJA DAN KERANGKA PENDANAAN						KELOMPOK SASARAN	PRAKIRAAN MAJU RENCANA TAHUN 2025		PERANGKAT DAERAH PENANGGUNG JAWAB
							TARGET 2024	PAGU INDIKATIF (Rp)	LOKASI	SUMBER DANA	PRIORITAS			TARGET	PAGU INDIKATIF (Rp)	
											NASIONAL	DAERAH				
1	2	3	4	5	6	7	8	9	10	11	12	13	14	15	16	17
	2.12.01.2.06.0002	Penyediaan Peralatan dan Perlengkapan Kantor														
			<i>Jumlah Paket Peralatan dan Perlengkapan Kantor yang Disediakan</i>				6.00 Paket	960.099.000,00	Kab. Lampung Timur, Sukadana, Semua Kel/Desa	DANA TRANSFER UMUM-DANA ALOKASI UMUM	Memperkuat Stabilitas Polhukhankam Dan Transformasi Pelayanan Publik	Peningkatan Kualitas Layanan Publik dan Reformasi Birokrasi;	-		960.099.000,00	DINAS KEPENDUDUKAN DAN PENCATATAN SIPIL
	2.12.01.2.06.0003	Penyediaan Peralatan Rumah Tangga														
			<i>Jumlah Paket Peralatan Rumah Tangga yang Disediakan</i>				12.00 Paket	7.872.000,00	Kab. Lampung Timur, Sukadana, Semua Kel/Desa	DANA TRANSFER UMUM-DANA ALOKASI UMUM	Memperkuat Stabilitas Polhukhankam Dan Transformasi Pelayanan Publik	Peningkatan Kualitas Layanan Publik dan Reformasi Birokrasi;	-		7.872.000,00	DINAS KEPENDUDUKAN DAN PENCATATAN SIPIL
	2.12.01.2.06.0004	Penyediaan Bahan Logistik Kantor														
			<i>Jumlah Paket Bahan Logistik Kantor yang Disediakan</i>				12.00 Paket	10.150.000,00	Kab. Lampung Timur, Sukadana, Semua Kel/Desa	DANA TRANSFER UMUM-DANA ALOKASI UMUM	Memperkuat Stabilitas Polhukhankam Dan Transformasi Pelayanan Publik	Peningkatan Kualitas Layanan Publik dan Reformasi Birokrasi;	-		10.150.000,00	DINAS KEPENDUDUKAN DAN PENCATATAN SIPIL
	2.12.01.2.06.0005	Penyediaan Barang Cetak dan Penggandaan														
			<i>Jumlah Paket Barang Cetak dan Penggandaan yang Disediakan</i>				12.00 Paket	50.000.000,00	Kab. Lampung Timur, Sukadana, Semua Kel/Desa	DANA TRANSFER UMUM-DANA ALOKASI UMUM	Memperkuat Stabilitas Polhukhankam Dan Transformasi Pelayanan Publik	Peningkatan Kualitas Layanan Publik dan Reformasi Birokrasi;	-		60.000.000,00	DINAS KEPENDUDUKAN DAN PENCATATAN SIPIL
	2.12.01.2.06.0009	Penyelenggaraan Rapat Koordinasi dan Konsultasi SKPD														
			<i>Jumlah Laporan Penyelenggaraan Rapat Koordinasi dan Konsultasi SKPD</i>				12.00 Laporan	506.211.000,00	Kab. Lampung Timur, Sukadana, Semua Kel/Desa	DANA TRANSFER UMUM-DANA ALOKASI UMUM	Memperkuat Stabilitas Polhukhankam Dan Transformasi Pelayanan Publik	Peningkatan Kualitas Layanan Publik dan Reformasi Birokrasi;	-		506.211.000,00	DINAS KEPENDUDUKAN DAN PENCATATAN SIPIL
	2.12.01.2.08	Penyediaan Jasa Penunjang Urusan Pemerintahan Daerah	-	-			-	1.089.312.800,00			Memperkuat Stabilitas Polhukhankam Dan Transformasi Pelayanan Publik	Peningkatan Kualitas Layanan Publik dan Reformasi Birokrasi;	-	-	779.000.000,00	DINAS KEPENDUDUKAN DAN PENCATATAN SIPIL
	2.12.01.2.08.0001	Penyediaan Jasa Surat Menyurat														

NO	KODE	URUSAN / BIDANG URUSAN / PROGRAM / KEGIATAN / SUB KEGIATAN	INDIKATOR PROGRAM / KEGIATAN / SUB KEGIATAN	TARGET AKHIR PERIODE RENSTRA OPD	REALISASI CAPAIAN RENJA OPD TAHUN 2022	PRAKIRAAN CAPAIAN TARGET RENJA OPD TAHUN 2023	CAPAIAN KINERJA DAN KERANGKA PENDANAAN						KELOMPOK SASARAN	PRAKIRAAN MAJU RENCANA TAHUN 2025		PERANGKAT DAERAH PENANGGUNG JAWAB
							TARGET 2024	PAGU INDIKATIF (Rp)	LOKASI	SUMBER DANA	PRIORITAS			TARGET	PAGU INDIKATIF (Rp)	
											NASIONAL	DAERAH				
1	2	3	4	5	6	7	8	9	10	11	12	13	14	15	16	17
			<i>Jumlah Laporan Penyediaan Jasa Surat Menyurat</i>				12.00 Laporan	150.000.000,00	Kab. Lampung Timur, Sukadana, Semua Kel/Desa	DANA TRANSFER UMUM-DANA ALOKASI UMUM	Memperkuat Stabilitas Polhukhank am Dan Tra nsformasi Pelayanan Publik	Peningkata n Kualitas Layanan Publik dan Reformasi Birokrasi;	-		200.000,00	DINAS KEPENDUDUKAN DAN PENCATATAN SIPIL
	2.12.01.2.08.0002	Penyediaan Jasa Komunikasi, Sumber Daya Air dan Listrik														
			<i>Jumlah Laporan Penyediaan Jasa Komunikasi, Sumber Daya Air dan Listrik yang Disediakan</i>				12.00 Laporan	133.998.880,00	Kab. Lampung Timur, Sukadana, Semua Kel/Desa	DANA TRANSFER UMUM-DANA ALOKASI UMUM	Memperkuat Stabilitas Polhukhank am Dan Tra nsformasi Pelayanan Publik	Peningkata n Kualitas Layanan Publik dan Reformasi Birokrasi;	-		0,00	DINAS KEPENDUDUKAN DAN PENCATATAN SIPIL
	2.12.01.2.08.0004	Penyediaan Jasa Pelayanan Umum Kantor														
			<i>Jumlah Laporan Penyediaan Jasa Pelayanan Umum Kantor yang Disediakan</i>				12.00 Laporan	805.313.920,00	Kab. Lampung Timur, Sukadana, Semua Kel/Desa	DANA TRANSFER UMUM-DANA ALOKASI UMUM	Memperkuat Stabilitas Polhukhank am Dan Tra nsformasi Pelayanan Publik	Peningkata n Kualitas Layanan Publik dan Reformasi Birokrasi;	-		778.800.000,00	DINAS KEPENDUDUKAN DAN PENCATATAN SIPIL
	2.12.01.2.09	Pemeliharaan Barang Milik Daerah Penunjang Urusan Pemerintahan Daerah	-	-			-	261.670.000,00			Memperkuat Stabilitas Polhukhank am Dan Tra nsformasi Pelayanan Publik	Peningkata n Kualitas Layanan Publik dan Reformasi Birokrasi;	-	-	254.922.300,00	DINAS KEPENDUDUKAN DAN PENCATATAN SIPIL
	2.12.01.2.09.0001	Penyediaan Jasa Pemeliharaan, Biaya Pemeliharaan, dan Pajak Kendaraan Perorangan Dinas atau Kendaraan Dinas Jabatan														
			<i>Jumlah Kendaraan Perorangan Dinas atau Kendaraan Dinas Jabatan yang Dipelihara dan dibayarkan Pajaknya</i>				12.00 Unit	241.370.000,00	Kab. Lampung Timur, Sukadana, Semua Kel/Desa	DANA TRANSFER UMUM-DANA ALOKASI UMUM	Memperkuat Stabilitas Polhukhank am Dan Tra nsformasi Pelayanan Publik	Peningkata n Kualitas Layanan Publik dan Reformasi Birokrasi;	-		229.939.200,00	DINAS KEPENDUDUKAN DAN PENCATATAN SIPIL
	2.12.01.2.09.0006	Pemeliharaan Peralatan dan Mesin Lainnya														
			<i>Jumlah Peralatan dan Mesin Lainnya yang Dipelihara</i>				12.00 Unit	20.300.000,00	Kab. Lampung Timur, Sukadana, Semua Kel/Desa	DANA TRANSFER UMUM-DANA ALOKASI UMUM	Memperkuat Stabilitas Polhukhank am Dan Tra nsformasi Pelayanan Publik	Peningkata n Kualitas Layanan Publik dan Reformasi Birokrasi;	-		24.983.100,00	DINAS KEPENDUDUKAN DAN PENCATATAN SIPIL
2.	2.12.02	PROGRAM PENDAFTARAN PENDUDUK	-	-			-	905.699.970,00						-	1.000.000.000,00	
	2.12.02.2.01	Pelayanan Pendaftaran Penduduk	-	-			-	905.699.970,00			Memperkuat Stabilitas Polhukhank am Dan Tra nsformasi Pelayanan Publik	Peningkata n Kualitas Layanan Publik dan Reformasi Birokrasi;	-	-	1.000.000.000,00	DINAS KEPENDUDUKAN DAN PENCATATAN SIPIL

NO	KODE	URUSAN / BIDANG URUSAN / PROGRAM / KEGIATAN / SUB KEGIATAN	INDIKATOR PROGRAM / KEGIATAN / SUB KEGIATAN	TARGET AKHIR PERIODE RENSTRA OPD	REALISASI CAPAIAN RENJA OPD TAHUN 2022	PRAKIRAAN CAPAIAN TARGET RENJA OPD TAHUN 2023	CAPAIAN KINERJA DAN KERANGKA PENDANAAN						KELOMPOK SASARAN	PRAKIRAAN MAJU RENCANA TAHUN 2025		PERANGKAT DAERAH PENANGGUNG JAWAB
							TARGET 2024	PAGU INDIKATIF (Rp)	LOKASI	SUMBER DANA	PRIORITAS			TARGET	PAGU INDIKATIF (Rp)	
											NASIONAL	DAERAH				
1	2	3	4	5	6	7	8	9	10	11	12	13	14	15	16	17
	2.12.02.2.01.0002	Pencatatan, Penatausahaan dan Penerbitan Dokumen Atas Pendaftaran Penduduk														
			<i>Jumlah Dokumen Hasil Pencatatan, Penatausahaan dan Penerbitan Dokumen Atas Pendaftaran Penduduk</i>				12.00 Dokumen	142.044.470,00	Kab. Lampung Timur, Sukadana, Semua Kel/Desa	DANA TRANSFER UMUM-DANA ALOKASI UMUM	Memperkuat Stabilitas Polhukhankam Dan Transformasi Pelayanan Publik	Peningkatan Kualitas Layanan Publik dan Reformasi Birokrasi;	-		200.000.000,00	DINAS KEPENDUDUKAN DAN PENCATATAN SIPIL
	2.12.02.2.01.0004	Peningkatan Pelayanan Pendaftaran Penduduk														
			<i>Jumlah Laporan Hasil Peningkatan Pelayanan Pendaftaran Penduduk</i>				12.00 Laporan	763.655.500,00	Kab. Lampung Timur, Sukadana, Semua Kel/Desa	DANA TRANSFER UMUM-DANA ALOKASI UMUM	Memperkuat Stabilitas Polhukhankam Dan Transformasi Pelayanan Publik	Peningkatan Kualitas Layanan Publik dan Reformasi Birokrasi;	-		800.000.000,00	DINAS KEPENDUDUKAN DAN PENCATATAN SIPIL
3.	2.12.03	PROGRAM PENCATATAN SIPIL	-	-			-	135.000.000,00					-		200.000.000,00	
	2.12.03.2.01	Pelayanan Pencatatan Sipil	-	-			-	135.000.000,00			Memperkuat Stabilitas Polhukhankam Dan Transformasi Pelayanan Publik	Peningkatan Kualitas Layanan Publik dan Reformasi Birokrasi;	-	-	200.000.000,00	DINAS KEPENDUDUKAN DAN PENCATATAN SIPIL
	2.12.03.2.01.0001	Pencatatan, Penatausahaan dan Penerbitan Dokumen Atas Pelaporan Peristiwa Penting														
			<i>Jumlah Dokumen Hasil Pencatatan, Penatausahaan dan Penerbitan Dokumen Atas Pelaporan Peristiwa Penting</i>				12.00 Dokumen	135.000.000,00	Kab. Lampung Timur, Sukadana, Semua Kel/Desa	DANA TRANSFER UMUM-DANA ALOKASI UMUM	Memperkuat Stabilitas Polhukhankam Dan Transformasi Pelayanan Publik	Peningkatan Kualitas Layanan Publik dan Reformasi Birokrasi;	-		200.000.000,00	DINAS KEPENDUDUKAN DAN PENCATATAN SIPIL
4.	2.12.04	PROGRAM PENGELOLAAN INFORMASI ADMINISTRASI KEPENDUDUKAN	-	-			-	200.000.000,00					-		400.000.000,00	
	2.12.04.2.01	Pengumpulan Data Kependudukan dan Pemanfaatan dan Penyajian Database Kependudukan	-	-			-	100.000.000,00			Memperkuat Stabilitas Polhukhankam Dan Transformasi Pelayanan Publik	Peningkatan Kualitas Layanan Publik dan Reformasi Birokrasi;	-	-	200.000.000,00	DINAS KEPENDUDUKAN DAN PENCATATAN SIPIL
	2.12.04.2.01.0002	Kerja Sama Pemanfaatan Data Kependudukan														
			<i>Jumlah Dokumen Kerja Sama Pemanfaatan Data Kependudukan</i>				1.00 Dokumen	100.000.000,00	Kab. Lampung Timur, Semua Kecamatan, Semua Kel/Desa Kab. Lampung Timur, Sukadana, Semua Kel/Desa	DANA TRANSFER UMUM-DANA ALOKASI UMUM	Memperkuat Stabilitas Polhukhankam Dan Transformasi Pelayanan Publik	Peningkatan Kualitas Layanan Publik dan Reformasi Birokrasi;	-		200.000.000,00	DINAS KEPENDUDUKAN DAN PENCATATAN SIPIL

NO	KODE	URUSAN / BIDANG URUSAN / PROGRAM / KEGIATAN / SUB KEGIATAN	INDIKATOR PROGRAM / KEGIATAN / SUB KEGIATAN	TARGET AKHIR PERIODE RENSTRA OPD	REALISASI CAPAIAN RENJA OPD TAHUN 2022	PRAKIRAAN CAPAIAN TARGET RENJA OPD TAHUN 2023	CAPAIAN KINERJA DAN KERANGKA PENDANAAN						KELOMPOK SASARAN	PRAKIRAAN MAJU RENCANA TAHUN 2025		PERANGKAT DAERAH PENANGGUNG JAWAB
							TARGET 2024	PAGU INDIKATIF (Rp)	LOKASI	SUMBER DANA	PRIORITAS			TARGET	PAGU INDIKATIF (Rp)	
											NASIONAL	DAERAH				
1	2	3	4	5	6	7	8	9	10	11	12	13	14	15	16	17
	2.12.04.2.03	Penyelenggaraan Pengelolaan Informasi Administrasi Kependudukan	-	-			-	100.000.000,00			Memperkuat Stabilitas Polhukhankam Dan Transformasi Pelayanan Publik	Peningkatan Kualitas Layanan Publik dan Reformasi Birokrasi;	-	-	200.000.000,00	DINAS KEPENDUDUKAN DAN PENCATATAN SIPIL
	2.12.04.2.03.0003	Fasilitasi Terkait Pengelolaan Informasi Administrasi Kependudukan														
			<i>Jumlah Laporan Hasil Fasilitasi Pengelolaan Informasi Administrasi Kependudukan</i>				1.00 Laporan	100.000.000,00	Kab. Lampung Timur, Sukadana, Semua Kel/Desa	DANA TRANSFER UMUM-DANA ALOKASI UMUM	Memperkuat Stabilitas Polhukhankam Dan Transformasi Pelayanan Publik	Peningkatan Kualitas Layanan Publik dan Reformasi Birokrasi;	-		200.000.000,00	DINAS KEPENDUDUKAN DAN PENCATATAN SIPIL
		DINAS PEMBERDAYAAN MASYARAKAT DAN DESA						6.329.996.281,00							8.380.790.000,00	
	2	URUSAN PEMERINTAHAN WAJIB YANG TIDAK BERKAITAN DENGAN PELAYANAN DASAR						6.329.996.281,00							8.380.790.000,00	
	2.13	URUSAN PEMERINTAHAN BIDANG PEMBERDAYAAN MASYARAKAT DAN DESA						6.329.996.281,00							8.380.790.000,00	
1.	2.13.01	PROGRAM PENUNJANG URUSAN PEMERINTAHAN DAERAH KABUPATEN/KOTA	-	-			-	4.299.996.281,00							5.730.790.000,00	
	2.13.01.2.01	Perencanaan, Penganggaran, dan Evaluasi Kinerja Perangkat Daerah	-	-			-	32.546.810,00			Memperkuat Infrastruktur Untuk Mendukung Pengembangan Ekonomi Dan Pelayanan Dasar	Peningkatan Kualitas Layanan Publik dan Reformasi Birokrasi;	-	-	65.000.000,00	DINAS PEMBERDAYAAN MASYARAKAT DAN DESA
	2.13.01.2.01.0001	Penyusunan Dokumen Perencanaan Perangkat Daerah														
			<i>Jumlah Dokumen Perencanaan Perangkat Daerah</i>				3 Dokumen	12.320.310,00	Kab. Lampung Timur, Sukadana, Semua Kel/Desa	DANA TRANSFER UMUM-DANA ALOKASI UMUM	Memperkuat Infrastruktur Untuk Mendukung Pengembangan Ekonomi Dan Pelayanan Dasar	Peningkatan Kualitas Layanan Publik dan Reformasi Birokrasi;	-		40.000.000,00	DINAS PEMBERDAYAAN MASYARAKAT DAN DESA
	2.13.01.2.01.0002	Koordinasi dan Penyusunan Dokumen RKA-SKPD														

NO	KODE	URUSAN / BIDANG URUSAN / PROGRAM / KEGIATAN / SUB KEGIATAN	INDIKATOR PROGRAM / KEGIATAN / SUB KEGIATAN	TARGET AKHIR PERIODE RENSTRA OPD	REALISASI CAPAIAN RENJA OPD TAHUN 2022	PRAKIRAAN CAPAIAN TARGET RENJA OPD TAHUN 2023	CAPAIAN KINERJA DAN KERANGKA PENDANAAN						KELOMPOK SASARAN	PRAKIRAAN MAJU RENCANA TAHUN 2025		PERANGKAT DAERAH PENANGGUNG JAWAB
							TARGET 2024	PAGU INDIKATIF (Rp)	LOKASI	SUMBER DANA	PRIORITAS			TARGET	PAGU INDIKATIF (Rp)	
											NASIONAL	DAERAH				
1	2	3	4	5	6	7	8	9	10	11	12	13	14	15	16	17
			<i>Jumlah Dokumen RKA-SKPD dan Laporan Hasil Koordinasi Penyusunan Dokumen RKA-SKPD</i>				2 Dokumen	7.226.500,00	Kab. Lampung Timur, Sukadana, Semua Kel/Desa	DANA TRANSFER UMUM-DANA ALOKASI UMUM	Memperkuat Infrastruktur Untuk Mendukung Pengembangan Ekonomi Dan Pelayanan Dasar	Peningkatan Kualitas Layanan Publik dan Reformasi Birokrasi;	-		10.000.000,00	DINAS PEMBERDAYAAN MASYARAKAT DAN DESA
	2.13.01.2.01.0006	Koordinasi dan Penyusunan Laporan Capaian Kinerja dan Ikhtisar Realisasi Kinerja SKPD														
			<i>Jumlah Laporan Capaian Kinerja dan Ikhtisar Realisasi Kinerja SKPD dan Laporan Hasil Koordinasi Penyusunan Laporan Capaian Kinerja dan Ikhtisar Realisasi Kinerja SKPD</i>				3 Laporan	13.000.000,00	Kab. Lampung Timur, Sukadana, Semua Kel/Desa	DANA TRANSFER UMUM-DANA ALOKASI UMUM	Memperkuat Infrastruktur Untuk Mendukung Pengembangan Ekonomi Dan Pelayanan Dasar	Peningkatan Kualitas Layanan Publik dan Reformasi Birokrasi;	-		15.000.000,00	DINAS PEMBERDAYAAN MASYARAKAT DAN DESA
	2.13.01.2.02	Administrasi Keuangan Perangkat Daerah	-	-			-	3.537.662.549,00			Memperkuat Infrastruktur Untuk Mendukung Pengembangan Ekonomi Dan Pelayanan Dasar	Peningkatan Kualitas Layanan Publik dan Reformasi Birokrasi;	-	-	4.844.842.000,00	DINAS PEMBERDAYAAN MASYARAKAT DAN DESA
	2.13.01.2.02.0001	Penyediaan Gaji dan Tunjangan ASN														
			<i>Jumlah Orang yang Menerima Gaji dan Tunjangan ASN</i>				37 Orang/bulan	3.301.612.549,00	Kab. Lampung Timur, Sukadana, Semua Kel/Desa	DANA TRANSFER UMUM-DANA ALOKASI UMUM	Memperkuat Infrastruktur Untuk Mendukung Pengembangan Ekonomi Dan Pelayanan Dasar	Peningkatan Kualitas Layanan Publik dan Reformasi Birokrasi;	-		4.559.050.000,00	DINAS PEMBERDAYAAN MASYARAKAT DAN DESA
	2.13.01.2.02.0002	Penyediaan Administrasi Pelaksanaan Tugas ASN														
			<i>Jumlah Dokumen Hasil Penyediaan Administrasi Pelaksanaan Tugas ASN</i>				20.00 Dokumen	118.200.000,00	Kab. Lampung Timur, Sukadana, Semua Kel/Desa	DANA TRANSFER UMUM-DANA ALOKASI UMUM	Meningkatkan Sumber Daya Manusia Yang Berkualitas Dan Berdaya Saing	Peningkatan Kualitas Sumberdaya Manusia;	-		170.142.000,00	DINAS PEMBERDAYAAN MASYARAKAT DAN DESA
	2.13.01.2.02.0003	Pelaksanaan Penatausahaan dan Pengujian/Verifikasi Keuangan SKPD														

NO	KODE	URUSAN / BIDANG URUSAN / PROGRAM / KEGIATAN / SUB KEGIATAN	INDIKATOR PROGRAM / KEGIATAN / SUB KEGIATAN	TARGET AKHIR PERIODE RENSTRA OPD	REALISASI CAPAIAN RENJA OPD TAHUN 2022	PRAKIRAAN CAPAIAN TARGET RENJA OPD TAHUN 2023	CAPAIAN KINERJA DAN KERANGKA PENDANAAN						KELOMPOK SASARAN	PRAKIRAAN MAJU RENCANA TAHUN 2025		PERANGKAT DAERAH PENANGGUNG JAWAB
							TARGET 2024	PAGU INDIKATIF (Rp)	LOKASI	SUMBER DANA	PRIORITAS			TARGET	PAGU INDIKATIF (Rp)	
											NASIONAL	DAERAH				
1	2	3	4	5	6	7	8	9	10	11	12	13	14	15	16	17
			<i>Jumlah Dokumen Penatausahaan dan Pengujian/Verifikasi Keuangan SKPD</i>				12 Dokumen	95.680.000,00	Kab. Lampung Timur, Sukadana, Semua Kel/Desa	DANA TRANSFER UMUM-DANA ALOKASI UMUM	Memperkuat Infrastruktur Untuk Mendukung Pengembangan Ekonomi Dan Pelayanan Dasar	Peningkatan Kualitas Layanan Publik dan Reformasi Birokrasi;	-		95.000.000,00	DINAS PEMBERDAYAAN MASYARAKAT DAN DESA
	2.13.01.2.02.0005	Koordinasi dan Penyusunan Laporan Keuangan Akhir Tahun SKPD														
			<i>Jumlah Laporan Keuangan Akhir Tahun SKPD dan Laporan Hasil Koordinasi Penyusunan Laporan Keuangan Akhir Tahun SKPD</i>				1.00 Laporan	9.400.000,00	Kab. Lampung Timur, Sukadana, Semua Kel/Desa	DANA TRANSFER UMUM-DANA ALOKASI UMUM	Memperkuat Infrastruktur Untuk Mendukung Pengembangan Ekonomi Dan Pelayanan Dasar	Peningkatan Kualitas Layanan Publik dan Reformasi Birokrasi;	-		10.650.000,00	DINAS PEMBERDAYAAN MASYARAKAT DAN DESA
	2.13.01.2.02.0007	Koordinasi dan Penyusunan Laporan Keuangan Bulanan/ Triwulanan/ Semesteran SKPD														
			<i>Jumlah Laporan Keuangan Bulanan/ Triwulanan/ Semesteran SKPD dan Laporan Koordinasi Penyusunan Laporan Keuangan Bulanan/Triwulanan/Semesteran SKPD</i>				13 Laporan	12.770.000,00	Kab. Lampung Timur, Sukadana, Semua Kel/Desa	DANA TRANSFER UMUM-DANA ALOKASI UMUM	Memperkuat Infrastruktur Untuk Mendukung Pengembangan Ekonomi Dan Pelayanan Dasar	Peningkatan Kualitas Layanan Publik dan Reformasi Birokrasi;	-		10.000.000,00	DINAS PEMBERDAYAAN MASYARAKAT DAN DESA
	2.13.01.2.03	Administrasi Barang Milik Daerah pada Perangkat Daerah	-	-			-	20.920.000,00			Memperkuat Infrastruktur Untuk Mendukung Pengembangan Ekonomi Dan Pelayanan Dasar	Peningkatan Kualitas Layanan Publik dan Reformasi Birokrasi;	-	-	23.700.000,00	DINAS PEMBERDAYAAN MASYARAKAT DAN DESA
	2.13.01.2.03.0006	Penatausahaan Barang Milik Daerah pada SKPD														
			<i>Jumlah Laporan Penatausahaan Barang Milik Daerah pada SKPD</i>				13 Laporan	20.920.000,00	Kab. Lampung Timur, Sukadana, Semua Kel/Desa	DANA TRANSFER UMUM-DANA ALOKASI UMUM	Memperkuat Infrastruktur Untuk Mendukung Pengembangan Ekonomi Dan Pelayanan Dasar	Peningkatan Kualitas Layanan Publik dan Reformasi Birokrasi;	-		23.700.000,00	DINAS PEMBERDAYAAN MASYARAKAT DAN DESA

NO	KODE	URUSAN / BIDANG URUSAN / PROGRAM / KEGIATAN / SUB KEGIATAN	INDIKATOR PROGRAM / KEGIATAN / SUB KEGIATAN	TARGET AKHIR PERIODE RENSTRA OPD	REALISASI CAPAIAN RENJA OPD TAHUN 2022	PRAKIRAAN CAPAIAN TARGET RENJA OPD TAHUN 2023	CAPAIAN KINERJA DAN KERANGKA PENDANAAN						KELOMPOK SASARAN	PRAKIRAAN MAJU RENCANA TAHUN 2025		PERANGKAT DAERAH PENANGGUNG JAWAB
							TARGET 2024	PAGU INDIKATIF (Rp)	LOKASI	SUMBER DANA	PRIORITAS			TARGET	PAGU INDIKATIF (Rp)	
											NASIONAL	DAERAH				
1	2	3	4	5	6	7	8	9	10	11	12	13	14	15	16	17
	2.13.01.2.06	Administrasi Umum Perangkat Daerah	-	-			-	199.478.900,00			Memperkuat Infrastruktur Untuk Mendukung Pengembangan Ekonomi Dan Pelayanan Dasar	Peningkatan Kualitas Layanan Publik dan Reformasi Birokrasi;	-	-	234.148.000,00	DINAS PEMBERDAYAAN MASYARAKAT DAN DESA
	2.13.01.2.06.0001	Penyediaan Komponen Instalasi Listrik/Penerangan Bangunan Kantor														
			<i>Jumlah Paket Komponen Instalasi Listrik/Penerangan Bangunan Kantor yang Disediakan</i>				6 Paket	6.899.100,00	Kab. Lampung Timur, Sukadana, Semua Kel/Desa	DANA TRANSFER UMUM-DANA ALOKASI UMUM	Memperkuat Infrastruktur Untuk Mendukung Pengembangan Ekonomi Dan Pelayanan Dasar	Peningkatan Kualitas Layanan Publik dan Reformasi Birokrasi;	-		10.000.000,00	DINAS PEMBERDAYAAN MASYARAKAT DAN DESA
	2.13.01.2.06.0002	Penyediaan Peralatan dan Perlengkapan Kantor														
			<i>Jumlah Paket Peralatan dan Perlengkapan Kantor yang Disediakan</i>				3.00 Paket	15.000.000,00	Kab. Lampung Timur, Sukadana, Semua Kel/Desa	DANA TRANSFER UMUM-DANA ALOKASI UMUM	Memperkuat Infrastruktur Untuk Mendukung Pengembangan Ekonomi Dan Pelayanan Dasar	Peningkatan Kualitas Layanan Publik dan Reformasi Birokrasi;	-		18.500.000,00	DINAS PEMBERDAYAAN MASYARAKAT DAN DESA
	2.13.01.2.06.0003	Penyediaan Peralatan Rumah Tangga														
			<i>Jumlah Paket Peralatan Rumah Tangga yang Disediakan</i>				8.00 Paket	4.821.200,00	Kab. Lampung Timur, Sukadana, Semua Kel/Desa	DANA TRANSFER UMUM-DANA ALOKASI UMUM	Memperkuat Infrastruktur Untuk Mendukung Pengembangan Ekonomi Dan Pelayanan Dasar	Peningkatan Kualitas Layanan Publik dan Reformasi Birokrasi;	-		8.000.000,00	DINAS PEMBERDAYAAN MASYARAKAT DAN DESA
	2.13.01.2.06.0004	Penyediaan Bahan Logistik Kantor														
			<i>Jumlah Paket Bahan Logistik Kantor yang Disediakan</i>				6 Paket	57.665.200,00	Kab. Lampung Timur, Sukadana, Semua Kel/Desa	DANA TRANSFER UMUM-DANA ALOKASI UMUM	Memperkuat Infrastruktur Untuk Mendukung Pengembangan Ekonomi Dan Pelayanan Dasar	Peningkatan Kualitas Layanan Publik dan Reformasi Birokrasi;	-		60.000.000,00	DINAS PEMBERDAYAAN MASYARAKAT DAN DESA
	2.13.01.2.06.0005	Penyediaan Barang Cetak dan Penggandaan														

NO	KODE	URUSAN / BIDANG URUSAN / PROGRAM / KEGIATAN / SUB KEGIATAN	INDIKATOR PROGRAM / KEGIATAN / SUB KEGIATAN	TARGET AKHIR PERIODE RENSTRA OPD	REALISASI CAPAIAN RENJA OPD TAHUN 2022	PRAKIRAAN CAPAIAN TARGET RENJA OPD TAHUN 2023	CAPAIAN KINERJA DAN KERANGKA PENDANAAN						KELOMPOK SASARAN	PRAKIRAAN MAJU RENCANA TAHUN 2025		PERANGKAT DAERAH PENANGGUNG JAWAB
							TARGET 2024	PAGU INDIKATIF (Rp)	LOKASI	SUMBER DANA	PRIORITAS			TARGET	PAGU INDIKATIF (Rp)	
											NASIONAL	DAERAH				
1	2	3	4	5	6	7	8	9	10	11	12	13	14	15	16	17
			<i>Jumlah Paket Barang Cetak dan Penggandaan yang Disediakan</i>				2.00 Paket	35.679.400,00	Kab. Lampung Timur, Sukadana, Semua Kel/Desa	DANA TRANSFER UMUM-DANA ALOKASI UMUM	Memperkuat Infrastruktur Untuk Mendukung Pengembangan Ekonomi Dan Pelayanan Dasar	Peningkatan Kualitas Layanan Publik dan Reformasi Birokrasi;	-		37.000.000,00	DINAS PEMBERDAYAAN MASYARAKAT DAN DESA
	2.13.01.2.06.0009	Penyelenggaraan Rapat Koordinasi dan Konsultasi SKPD														
			<i>Jumlah Laporan Penyelenggaraan Rapat Koordinasi dan Konsultasi SKPD</i>				30.00 Laporan	79.414.000,00	Kab. Lampung Timur, Sukadana, Semua Kel/Desa	DANA TRANSFER UMUM-DANA ALOKASI UMUM	Memperkuat Infrastruktur Untuk Mendukung Pengembangan Ekonomi Dan Pelayanan Dasar	Peningkatan Kualitas Layanan Publik dan Reformasi Birokrasi;	-		100.648.000,00	DINAS PEMBERDAYAAN MASYARAKAT DAN DESA
	2.13.01.2.08	Penyediaan Jasa Penunjang Urusan Pemerintahan Daerah	-	-			-	322.343.426,00			Memperkuat Infrastruktur Untuk Mendukung Pengembangan Ekonomi Dan Pelayanan Dasar	Peningkatan Kualitas Layanan Publik dan Reformasi Birokrasi;	-	-	340.500.000,00	DINAS PEMBERDAYAAN MASYARAKAT DAN DESA
	2.13.01.2.08.0001	Penyediaan Jasa Surat Menyurat														
			<i>Jumlah Laporan Penyediaan Jasa Surat Menyurat</i>				2.00 Laporan	5.000.000,00	Kab. Lampung Timur, Sukadana, Semua Kel/Desa	DANA TRANSFER UMUM-DANA ALOKASI UMUM	Memperkuat Infrastruktur Untuk Mendukung Pengembangan Ekonomi Dan Pelayanan Dasar	Peningkatan Kualitas Layanan Publik dan Reformasi Birokrasi;	-		10.000.000,00	DINAS PEMBERDAYAAN MASYARAKAT DAN DESA
	2.13.01.2.08.0002	Penyediaan Jasa Komunikasi, Sumber Daya Air dan Listrik														
			<i>Jumlah Laporan Penyediaan Jasa Komunikasi, Sumber Daya Air dan Listrik yang Disediakan</i>				12.00 Laporan	25.015.658,00	Kab. Lampung Timur, Sukadana, Semua Kel/Desa	DANA TRANSFER UMUM-DANA ALOKASI UMUM	Memperkuat Infrastruktur Untuk Mendukung Pengembangan Ekonomi Dan Pelayanan Dasar	Peningkatan Kualitas Layanan Publik dan Reformasi Birokrasi;	-		30.500.000,00	DINAS PEMBERDAYAAN MASYARAKAT DAN DESA
	2.13.01.2.08.0004	Penyediaan Jasa Pelayanan Umum Kantor														

NO	KODE	URUSAN / BIDANG URUSAN / PROGRAM / KEGIATAN / SUB KEGIATAN	INDIKATOR PROGRAM / KEGIATAN / SUB KEGIATAN	TARGET AKHIR PERIODE RENSTRA OPD	REALISASI CAPAIAN RENJA OPD TAHUN 2022	PRAKIRAAN CAPAIAN TARGET RENJA OPD TAHUN 2023	CAPAIAN KINERJA DAN KERANGKA PENDANAAN						KELOMPOK SASARAN	PRAKIRAAN MAJU RENCANA TAHUN 2025		PERANGKAT DAERAH PENANGGUNG JAWAB
							TARGET 2024	PAGU INDIKATIF (Rp)	LOKASI	SUMBER DANA	PRIORITAS			TARGET	PAGU INDIKATIF (Rp)	
											NASIONAL	DAERAH				
1	2	3	4	5	6	7	8	9	10	11	12	13	14	15	16	17
			<i>Jumlah Laporan Penyediaan Jasa Pelayanan Umum Kantor yang Disediakan</i>				6 Laporan	292.327.768,00	Kab. Lampung Timur, Sukadana, Semua Kel/Desa	DANA TRANSFER UMUM-DANA ALOKASI UMUM	Memperkuat Infrastruktur Untuk Mendukung Pengembangan Ekonomi Dan Pelayanan Dasar	Peningkatan Kualitas Layanan Publik dan Reformasi Birokrasi;	-		300.000.000,00	DINAS PEMBERDAYAAN MASYARAKAT DAN DESA
	2.13.01.2.09	Pemeliharaan Barang Milik Daerah Penunjang Urusan Pemerintahan Daerah	-	-			-	187.044.596,00			Memperkuat Infrastruktur Untuk Mendukung Pengembangan Ekonomi Dan Pelayanan Dasar	Pembangunan Infrastruktur;	-	-	222.600.000,00	DINAS PEMBERDAYAAN MASYARAKAT DAN DESA
	2.13.01.2.09.0001	Penyediaan Jasa Pemeliharaan, Biaya Pemeliharaan, dan Pajak Kendaraan Perorangan Dinas atau Kendaraan Dinas Jabatan														
			<i>Jumlah Kendaraan Perorangan Dinas atau Kendaraan Dinas Jabatan yang Dipelihara dan dibayarkan Pajaknya</i>				8.00 Unit	177.044.596,00	Kab. Lampung Timur, Sukadana, Semua Kel/Desa	DANA TRANSFER UMUM-DANA ALOKASI UMUM	Memperkuat Infrastruktur Untuk Mendukung Pengembangan Ekonomi Dan Pelayanan Dasar	Pembangunan Infrastruktur;	-		197.600.000,00	DINAS PEMBERDAYAAN MASYARAKAT DAN DESA
	2.13.01.2.09.0006	Pemeliharaan Peralatan dan Mesin Lainnya														
			<i>Jumlah Peralatan dan Mesin Lainnya yang Dipelihara</i>				15.00 Unit	10.000.000,00	Kab. Lampung Timur, Sukadana, Semua Kel/Desa	DANA TRANSFER UMUM-DANA ALOKASI UMUM	Memperkuat Infrastruktur Untuk Mendukung Pengembangan Ekonomi Dan Pelayanan Dasar	Pembangunan Infrastruktur;	-		25.000.000,00	DINAS PEMBERDAYAAN MASYARAKAT DAN DESA
2.	2.13.02	PROGRAM PENATAAN DESA	-	-			-	100.000.000,00						-	100.000.000,00	
	2.13.02.2.01	Penyelenggaraan Penataan Desa	-	-			-	100.000.000,00			Memperkuat Infrastruktur Untuk Mendukung Pengembangan Ekonomi Dan Pelayanan Dasar	Peningkatan Kualitas Layanan Publik dan Reformasi Birokrasi;	-	-	100.000.000,00	DINAS PEMBERDAYAAN MASYARAKAT DAN DESA
	2.13.02.2.01.0001	Pembentukan, Penghapusan, Penggabungan, dan Perubahan Status Desa														

NO	KODE	URUSAN / BIDANG URUSAN / PROGRAM / KEGIATAN / SUB KEGIATAN	INDIKATOR PROGRAM / KEGIATAN / SUB KEGIATAN	TARGET AKHIR PERIODE RENSTRA OPD	REALISASI CAPAIAN RENJA OPD TAHUN 2022	PRAKIRAAN CAPAIAN TARGET RENJA OPD TAHUN 2023	CAPAIAN KINERJA DAN KERANGKA PENDANAAN						KELOMPOK SASARAN	PRAKIRAAN MAJU RENCANA TAHUN 2025		PERANGKAT DAERAH PENANGGUNG JAWAB
							TARGET 2024	PAGU INDIKATIF (Rp)	LOKASI	SUMBER DANA	PRIORITAS			TARGET	PAGU INDIKATIF (Rp)	
											NASIONAL	DAERAH				
1	2	3	4	5	6	7	8	9	10	11	12	13	14	15	16	17
			<i>Jumlah Desa yang Melakukan Pembentukan, Penghapusan, Penggabungan, dan Perubahan Status Desa</i>				12.00 Desa	50.000.000,00	Kab. Lampung Timur, Sukadana, Semua Kel/Desa	DANA TRANSFER UMUM-DANA ALOKASI UMUM	Memperkuat Infrastruktur Untuk Mendukung Pengembangan Ekonomi Dan Pelayanan Dasar	Peningkatan Kualitas Layanan Publik dan Reformasi Birokrasi;	-		50.000.000,00	DINAS PEMBERDAYAAN MASYARAKAT DAN DESA
	2.13.02.2.01.0003	Fasilitasi Penataan Kewenangan Desa														
			<i>Jumlah Desa yang Terfasilitasi Penataan Kewenangannya</i>				10.00 Desa	50.000.000,00	Kab. Lampung Timur, Semua Kecamatan, Semua Kel/Desa Kab. Lampung Timur, Sukadana, Semua Kel/Desa	DANA TRANSFER UMUM-DANA ALOKASI UMUM	Memperkuat Infrastruktur Untuk Mendukung Pengembangan Ekonomi Dan Pelayanan Dasar	Peningkatan Kualitas Layanan Publik dan Reformasi Birokrasi;	-		50.000.000,00	DINAS PEMBERDAYAAN MASYARAKAT DAN DESA
3.	2.13.04	PROGRAM ADMINISTRASI PEMERINTAHAN DESA	-	-			-	680.000.000,00						-	1.150.000.000,00	
	2.13.04.2.01	Pembinaan dan Pengawasan Penyelenggaraan Administrasi Pemerintahan Desa	-	-			-	680.000.000,00			Memperkuat Infrastruktur Untuk Mendukung Pengembangan Ekonomi Dan Pelayanan Dasar	Peningkatan Kualitas Layanan Publik dan Reformasi Birokrasi;	-	-	1.150.000.000,00	DINAS PEMBERDAYAAN MASYARAKAT DAN DESA
	2.13.04.2.01.0001	Fasilitasi Penyelenggaraan Administrasi Pemerintahan Desa														
			<i>Jumlah Dokumen Penyelenggaraan Administrasi Pemerintahan Desa</i>				264.00 Dokumen	100.000.000,00	Kab. Lampung Timur, Sukadana, Semua Kel/Desa	DANA TRANSFER UMUM-DANA ALOKASI UMUM	Memperkuat Infrastruktur Untuk Mendukung Pengembangan Ekonomi Dan Pelayanan Dasar	Peningkatan Kualitas Layanan Publik dan Reformasi Birokrasi;	-		150.000.000,00	DINAS PEMBERDAYAAN MASYARAKAT DAN DESA
	2.13.04.2.01.0002	Fasilitasi Penyusunan Produk Hukum Desa														
			<i>Jumlah Dokumen Hasil Fasilitasi Penyusunan Produk Hukum Desa</i>				264.00 Dokumen	100.000.000,00	Kab. Lampung Timur, Semua Kecamatan, Semua Kel/Desa Kab. Lampung Timur, Sukadana, Semua Kel/Desa	DANA TRANSFER UMUM-DANA ALOKASI UMUM	Memperkuat Infrastruktur Untuk Mendukung Pengembangan Ekonomi Dan Pelayanan Dasar	Peningkatan Kualitas Layanan Publik dan Reformasi Birokrasi;	-		100.000.000,00	DINAS PEMBERDAYAAN MASYARAKAT DAN DESA
	2.13.04.2.01.0004	Fasilitasi Pengelolaan Keuangan Desa														

NO	KODE	URUSAN / BIDANG URUSAN / PROGRAM / KEGIATAN / SUB KEGIATAN	INDIKATOR PROGRAM / KEGIATAN / SUB KEGIATAN	TARGET AKHIR PERIODE RENSTRA OPD	REALISASI CAPAIAN RENJA OPD TAHUN 2022	PRAKIRAAN CAPAIAN TARGET RENJA OPD TAHUN 2023	CAPAIAN KINERJA DAN KERANGKA PENDANAAN						KELOMPOK SASARAN	PRAKIRAAN MAJU RENCANA TAHUN 2025		PERANGKAT DAERAH PENANGGUNG JAWAB
							TARGET 2024	PAGU INDIKATIF (Rp)	LOKASI	SUMBER DANA	PRIORITAS			TARGET	PAGU INDIKATIF (Rp)	
											NASIONAL	DAERAH				
1	2	3	4	5	6	7	8	9	10	11	12	13	14	15	16	17
			<i>Jumlah Dokumen Hasil Fasilitasi Pengelolaan Keuangan Desa</i>				264.00 Dokumen	100.000.000,00	Kab. Lampung Timur, Semua Kecamatan, Semua Kel/Desa Kab. Lampung Timur, Sukadana, Semua Kel/Desa	DANA TRANSFER UMUM-DANA ALOKASI UMUM	Memperkuat Infrastruktur Untuk Mendukung Pengembangan Ekonomi Dan Pelayanan Dasar	Peningkatan Kualitas Layanan Publik dan Reformasi Birokrasi;	-		150.000.000,00	DINAS PEMBERDAYAAN MASYARAKAT DAN DESA
	2.13.04.2.01.0008	Pembinaan dan Pemberdayaan BUM Desa dan Lembaga Kerja Sama antar Desa														
			<i>Jumlah Dokumen Hasil Pembinaan dan Pemberdayaan BUM Desa dan Lembaga Kerja Sama antar Desa</i>				24.00 Dokumen	50.000.000,00	Kab. Lampung Timur, Sukadana, Semua Kel/Desa	DANA TRANSFER UMUM-DANA ALOKASI UMUM	Memperkuat Infrastruktur Untuk Mendukung Pengembangan Ekonomi Dan Pelayanan Dasar	Peningkatan Kualitas Sumberdaya Manusia;	-		100.000.000,00	DINAS PEMBERDAYAAN MASYARAKAT DAN DESA
	2.13.04.2.01.0009	Penyelenggaraan Pemilihan, Pengangkatan dan Pemberhentian Kepala Desa														
			<i>Jumlah Laporan Hasil Penyelenggaraan Pemilihan, Pengangkatan dan Pemberhentian Kepala Desa</i>				88.00 Laporan	30.000.000,00	Kab. Lampung Timur, Sukadana, Semua Kel/Desa	DANA TRANSFER UMUM-DANA ALOKASI UMUM	Memperkuat Infrastruktur Untuk Mendukung Pengembangan Ekonomi Dan Pelayanan Dasar	Peningkatan Kualitas Layanan Publik dan Reformasi Birokrasi;	-		100.000.000,00	DINAS PEMBERDAYAAN MASYARAKAT DAN DESA
	2.13.04.2.01.0010	Fasilitasi Pengangkatan dan Pemberhentian Perangkat Desa														
			<i>Jumlah Laporan Fasilitasi Pengangkatan dan Pemberhentian Perangkat Desa</i>				10.00 Laporan	35.000.000,00	Kab. Lampung Timur, Sukadana, Semua Kel/Desa	DANA TRANSFER UMUM-DANA ALOKASI UMUM	Memperkuat Infrastruktur Untuk Mendukung Pengembangan Ekonomi Dan Pelayanan Dasar	Peningkatan Kualitas Layanan Publik dan Reformasi Birokrasi;	-		100.000.000,00	DINAS PEMBERDAYAAN MASYARAKAT DAN DESA
	2.13.04.2.01.0011	Fasilitasi Penyusunan Profil Desa														
			<i>Jumlah Dokumen Profil Desa yang tersusun</i>				24.00 Dokumen	40.000.000,00	Kab. Lampung Timur, Sukadana, Semua Kel/Desa	DANA TRANSFER UMUM-DANA ALOKASI UMUM	Memperkuat Infrastruktur Untuk Mendukung Pengembangan Ekonomi Dan Pelayanan Dasar	Peningkatan Kualitas Layanan Publik dan Reformasi Birokrasi;	-		100.000.000,00	DINAS PEMBERDAYAAN MASYARAKAT DAN DESA
	2.13.04.2.01.0013	Fasilitasi Pengelolaan Aset Desa														

NO	KODE	URUSAN / BIDANG URUSAN / PROGRAM / KEGIATAN / SUB KEGIATAN	INDIKATOR PROGRAM / KEGIATAN / SUB KEGIATAN	TARGET AKHIR PERIODE RENSTRA OPD	REALISASI CAPAIAN RENJA OPD TAHUN 2022	PRAKIRAAN CAPAIAN TARGET RENJA OPD TAHUN 2023	CAPAIAN KINERJA DAN KERANGKA PENDANAAN					KELOMPOK SASARAN	PRAKIRAAN MAJU RENCANA TAHUN 2025		PERANGKAT DAERAH PENANGGUNG JAWAB	
							TARGET 2024	PAGU INDIKATIF (Rp)	LOKASI	SUMBER DANA	PRIORITAS		TARGET	PAGU INDIKATIF (Rp)		
											NASIONAL					DAERAH
1	2	3	4	5	6	7	8	9	10	11	12	13	14	15	16	17
			<i>Jumlah Dokumen Hasil Fasilitasi Pengelolaan Aset Desa</i>				24.00 Dokumen	50.000.000,00	Kab. Lampung Timur, Sukadana, Semua Kel/Desa	DANA TRANSFER UMUM-DANA ALOKASI UMUM	Memperkuat Infrastruktur Untuk Mendukung Pengembangan Ekonomi Dan Pelayanan Dasar	Peningkatan Kualitas Layanan Publik dan Reformasi Birokrasi;	-		100.000.000,00	DINAS PEMBERDAYAAN MASYARAKAT DAN DESA
	2.13.04.2.01.0015	Fasilitasi Penetapan dan Penegasan Batas Desa														
			<i>Jumlah Desa yang Difasilitasi dalam Penetapan Dan Penegasan Batas Desa</i>				4.00 Desa	50.000.000,00	Kab. Lampung Timur, Sukadana, Semua Kel/Desa	DANA TRANSFER UMUM-DANA ALOKASI UMUM	Memperkuat Infrastruktur Untuk Mendukung Pengembangan Ekonomi Dan Pelayanan Dasar	Peningkatan Kualitas Layanan Publik dan Reformasi Birokrasi;	-		100.000.000,00	DINAS PEMBERDAYAAN MASYARAKAT DAN DESA
	2.13.04.2.01.0018	Fasilitasi Evaluasi Perkembangan Desa serta Lomba Desa dan Kelurahan														
			<i>Jumlah Dokumen Hasil Evaluasi Perkembangan Desa serta Lomba Desa dan Kelurahan</i>				25 Dokumen	125.000.000,00	Kab. Lampung Timur, Semua Kecamatan, Semua Kel/Desa Kab. Lampung Timur, Semua Kecamatan, Sukadana Kab. Lampung Timur, Sukadana, Semua Kel/Desa	DANA TRANSFER UMUM-DANA ALOKASI UMUM	Memperkuat Infrastruktur Untuk Mendukung Pengembangan Ekonomi Dan Pelayanan Dasar	Peningkatan Kualitas Layanan Publik dan Reformasi Birokrasi;	-		150.000.000,00	DINAS PEMBERDAYAAN MASYARAKAT DAN DESA
4.	2.13.05	PROGRAM PEMBERDAYAAN LEMBAGA KEMASYARAKATAN, LEMBAGA ADAT DAN MASYARAKAT HUKUM ADAT	-	-			-	1.250.000.000,00						-	1.400.000.000,00	
	2.13.05.2.01	Pemberdayaan Lembaga Kemasyarakatan yang Bergerak di Bidang Pemberdayaan Desa dan Lembaga Adat Tingkat Daerah Kabupaten/Kota serta Pemberdayaan Masyarakat Hukum Adat yang Masyarakat Pelakunya Hukum Adat yang Sama dalam Daerah Kabupaten/Kota	-	-			-	1.250.000.000,00			Meningkatkan Sumber Daya Manusia Yang Berkualitas Dan Berdaya Saing	Peningkatan Kualitas Sumberdaya Manusia;	-	-	1.400.000.000,00	DINAS PEMBERDAYAAN MASYARAKAT DAN DESA
	2.13.05.2.01.0003	Peningkatan Kapasitas Kelembagaan Lembaga Kemasyarakatan Desa/Kelurahan (RT, RW, PKK, Posyandu, LPM, dan Karang Taruna), Lembaga Adat Desa/Kelurahan dan Masyarakat Hukum Adat														

NO	KODE	URUSAN / BIDANG URUSAN / PROGRAM / KEGIATAN / SUB KEGIATAN	INDIKATOR PROGRAM / KEGIATAN / SUB KEGIATAN	TARGET AKHIR PERIODE RENSTRA OPD	REALISASI CAPAIAN RENJA OPD TAHUN 2022	PRAKIRAAN CAPAIAN TARGET RENJA OPD TAHUN 2023	CAPAIAN KINERJA DAN KERANGKA PENDANAAN						KELOMPOK SASARAN	PRAKIRAAN MAJU RENCANA TAHUN 2025		PERANGKAT DAERAH PENANGGUNG JAWAB	
							TARGET 2024	PAGU INDIKATIF (Rp)	LOKASI	SUMBER DANA	PRIORITAS			TARGET	PAGU INDIKATIF (Rp)		
											NASIONAL	DAERAH					
1	2	3	4	5	6	7	8	9	10	11	12	13	14	15	16	17	
			<i>Jumlah Lembaga Kemasyarakatan Desa/Kelurahan (RT, RW, PKK, Posyandu, LPM, dan Karang Taruna), Lembaga Adat Desa/Kelurahan dan Masyarakat Hukum Adat yang Ditingkatkan Kapasitasnya</i>				24.00 Lembaga	100.000.000,00	Kab. Lampung Timur, Sukadana, Semua Kel/Desa	DANA TRANSFER UMUM-DANA ALOKASI UMUM	Meningkatkan Sumber Daya Manusia Yang Berkualitas Dan Berdaya Saing	Peningkatan Kualitas Sumberdaya Manusia;	-		100.000.000,00	DINAS PEMBERDAYAAN MASYARAKAT DAN DESA	
	2.13.05.2.01.0006	Fasilitasi Pemerintah Desa dalam Pemanfaatan Teknologi Tepat Guna															
			<i>Jumlah Laporan Hasil Fasilitasi Pemerintah Desa dalam Pemanfaatan Teknologi Tepat Guna</i>				24.00 Laporan	75.000.000,00	Kab. Lampung Timur, Sukadana, Semua Kel/Desa	DANA TRANSFER UMUM-DANA ALOKASI UMUM	Meningkatkan Sumber Daya Manusia Yang Berkualitas Dan Berdaya Saing	Peningkatan nilai Investasi dan produksi serta nilai tambah produk lokal;	-		150.000.000,00	DINAS PEMBERDAYAAN MASYARAKAT DAN DESA	
	2.13.05.2.01.0007	Fasilitasi Bulan Bhakti Gotong Royong Masyarakat															
			<i>Jumlah Laporan Hasil Fasilitasi Bulan Bhakti Gotong Royong Masyarakat</i>				25 Laporan	75.000.000,00	Kab. Lampung Timur, Sukadana, Semua Kel/Desa	DANA TRANSFER UMUM-DANA ALOKASI UMUM	Revolusi Mental dan Pembangunan Kebudayaan	Peningkatan Kualitas Sumberdaya Manusia;	-		150.000.000,00	DINAS PEMBERDAYAAN MASYARAKAT DAN DESA	
	2.13.05.2.01.0009	Fasilitasi Tim Penggerak PKK dalam Penyelenggaraan Gerakan Pemberdayaan Masyarakat dan Kesejahteraan Keluarga															
			<i>Jumlah Dokumen Hasil Fasilitasi Tim Penggerak PKK dalam Penyelenggaraan Gerakan Pemberdayaan Masyarakat dan Kesejahteraan Keluarga</i>				24.00 Dokumen	1.000.000.000,00	Kab. Lampung Timur, Sukadana, Semua Kel/Desa	DANA TRANSFER UMUM-DANA ALOKASI UMUM	Meningkatkan Sumber Daya Manusia Yang Berkualitas Dan Berdaya Saing	Peningkatan Kualitas Sumberdaya Manusia;	-		1.000.000.000,00	DINAS PEMBERDAYAAN MASYARAKAT DAN DESA	
		DINAS PERHUBUNGAN							6.874.253.974,00							8.419.931.576,00	
	2	URUSAN PEMERINTAHAN WAJIB YANG TIDAK BERKAITAN DENGAN PELAYANAN DASAR						6.874.253.974,00							8.419.931.576,00		
	2.15	URUSAN PEMERINTAHAN BIDANG PERHUBUNGAN						6.874.253.974,00							8.419.931.576,00		
1.	2.15.01	PROGRAM PENUNJANG URUSAN PEMERINTAHAN DAERAH KABUPATEN/KOTA	-	-			-	5.500.094.296,00						-	6.519.931.576,00		
	2.15.01.2.01	Perencanaan, Penganggaran, dan Evaluasi Kinerja Perangkat Daerah	-	-			-	120.000.000,00			Meningkatkan Sumber Daya Manusia Yang Berkualitas Dan Berdaya Saing	Peningkatan Kualitas Sumberdaya Manusia;	-	-	300.000.000,00	DINAS PERHUBUNGAN	

NO	KODE	URUSAN / BIDANG URUSAN / PROGRAM / KEGIATAN / SUB KEGIATAN	INDIKATOR PROGRAM / KEGIATAN / SUB KEGIATAN	TARGET AKHIR PERIODE RENSTRA OPD	REALISASI CAPAIAN RENJA OPD TAHUN 2022	PRAKIRAAN CAPAIAN TARGET RENJA OPD TAHUN 2023	CAPAIAN KINERJA DAN KERANGKA PENDANAAN						KELOMPOK SASARAN	PRAKIRAAN MAJU RENCANA TAHUN 2025		PERANGKAT DAERAH PENANGGUNG JAWAB
							TARGET 2024	PAGU INDIKATIF (Rp)	LOKASI	SUMBER DANA	PRIORITAS			TARGET	PAGU INDIKATIF (Rp)	
											NASIONAL	DAERAH				
1	2	3	4	5	6	7	8	9	10	11	12	13	14	15	16	17
	2.15.01.2.01.0001	Penyusunan Dokumen Perencanaan Perangkat Daerah														
			<i>Jumlah Dokumen Perencanaan Perangkat Daerah</i>				30 Dokumen	30.000.000,00	Kab. Lampung Timur, Sukadana, Semua Kel/Desa	DANA TRANSFER UMUM-DANA ALOKASI UMUM	Meningkatkan Sumber Daya Manusia Yang Berkualitas Dan Berdaya Saing	Peningkatan Kualitas Sumberdaya Manusia;	-		75.000.000,00	DINAS PERHUBUNGAN
	2.15.01.2.01.0004	Koordinasi dan Penyusunan DPA-SKPD														
			<i>Jumlah Dokumen DPA-SKPD dan Laporan Hasil Koordinasi Penyusunan Dokumen DPA-SKPD</i>				2.00 Dokumen	30.000.000,00	Kab. Lampung Timur, Sukadana, Semua Kel/Desa	DANA TRANSFER UMUM-DANA ALOKASI UMUM	Meningkatkan Sumber Daya Manusia Yang Berkualitas Dan Berdaya Saing	Peningkatan Kualitas Sumberdaya Manusia;	-		75.000.000,00	DINAS PERHUBUNGAN
	2.15.01.2.01.0006	Koordinasi dan Penyusunan Laporan Capaian Kinerja dan Ikhtisar Realisasi Kinerja SKPD														
			<i>Jumlah Laporan Capaian Kinerja dan Ikhtisar Realisasi Kinerja SKPD dan Laporan Hasil Koordinasi Penyusunan Laporan Capaian Kinerja dan Ikhtisar Realisasi Kinerja SKPD</i>				1.00 Laporan	30.000.000,00	Kab. Lampung Timur, Sukadana, Semua Kel/Desa	DANA TRANSFER UMUM-DANA ALOKASI UMUM	Meningkatkan Sumber Daya Manusia Yang Berkualitas Dan Berdaya Saing	Peningkatan Kualitas Sumberdaya Manusia;	-		75.000.000,00	DINAS PERHUBUNGAN
	2.15.01.2.01.0007	Evaluasi Kinerja Perangkat Daerah														
			<i>Jumlah Laporan Evaluasi Kinerja Perangkat Daerah</i>				24.00 Laporan	30.000.000,00	Kab. Lampung Timur, Sukadana, Semua Kel/Desa	DANA TRANSFER UMUM-DANA ALOKASI UMUM	Meningkatkan Sumber Daya Manusia Yang Berkualitas Dan Berdaya Saing	Peningkatan Kualitas Sumberdaya Manusia;	-		75.000.000,00	DINAS PERHUBUNGAN
	2.15.01.2.02	Administrasi Keuangan Perangkat Daerah	-	-			-	4.252.293.004,00			Memperkuat Ketahanan Ekonomi Untuk Pertumbuhan Yang Berkualitas dan Berkeadilan	Peningkatan Kualitas Sumberdaya Manusia;	-	-	4.654.931.576,00	DINAS PERHUBUNGAN
	2.15.01.2.02.0001	Penyediaan Gaji dan Tunjangan ASN														

NO	KODE	URUSAN / BIDANG URUSAN / PROGRAM / KEGIATAN / SUB KEGIATAN	INDIKATOR PROGRAM / KEGIATAN / SUB KEGIATAN	TARGET AKHIR PERIODE RENSTRA OPD	REALISASI CAPAIAN RENJA OPD TAHUN 2022	PRAKIRAAN CAPAIAN TARGET RENJA OPD TAHUN 2023	CAPAIAN KINERJA DAN KERANGKA PENDANAAN						KELOMPOK SASARAN	PRAKIRAAN MAJU RENCANA TAHUN 2025		PERANGKAT DAERAH PENANGGUNG JAWAB
							TARGET 2024	PAGU INDIKATIF (Rp)	LOKASI	SUMBER DANA	PRIORITAS			TARGET	PAGU INDIKATIF (Rp)	
											NASIONAL	DAERAH				
1	2	3	4	5	6	7	8	9	10	11	12	13	14	15	16	17
			<i>Jumlah Orang yang Menerima Gaji dan Tunjangan ASN</i>				32.00 Orang/bulan	3.854.853.004,00	Kab. Lampung Timur, Sukadana, Semua Kel/Desa	DANA TRANSFER UMUM-DANA ALOKASI UMUM	Memperkuat Ketahanan Ekonomi Untuk Pertumbuhan Yang Berkualitas dan Berkeadilan	Peningkatan Kualitas Sumberdaya Manusia;	-		4.104.931.576,00	DINAS PERHUBUNGAN
	2.15.01.2.02.0002	Penyediaan Administrasi Pelaksanaan Tugas ASN														
			<i>Jumlah Dokumen Hasil Penyediaan Administrasi Pelaksanaan Tugas ASN</i>				32.00 Dokumen	306.960.000,00	Kab. Lampung Timur, Sukadana, Semua Kel/Desa	DANA TRANSFER UMUM-DANA ALOKASI UMUM	Memperkuat Ketahanan Ekonomi Untuk Pertumbuhan Yang Berkualitas dan Berkeadilan	Peningkatan Kualitas Sumberdaya Manusia;	-		350.000.000,00	DINAS PERHUBUNGAN
	2.15.01.2.02.0003	Pelaksanaan Penatausahaan dan Pengujian/Verifikasi Keuangan SKPD														
			<i>Jumlah Dokumen Penatausahaan dan Pengujian/Verifikasi Keuangan SKPD</i>				12.00 Dokumen	30.480.000,00	Kab. Lampung Timur, Sukadana, Semua Kel/Desa	DANA TRANSFER UMUM-DANA ALOKASI UMUM	Memperkuat Ketahanan Ekonomi Untuk Pertumbuhan Yang Berkualitas dan Berkeadilan	Peningkatan Kualitas Sumberdaya Manusia;	-		50.000.000,00	DINAS PERHUBUNGAN
	2.15.01.2.02.0005	Koordinasi dan Penyusunan Laporan Keuangan Akhir Tahun SKPD														
			<i>Jumlah Laporan Keuangan Akhir Tahun SKPD dan Laporan Hasil Koordinasi Penyusunan Laporan Keuangan Akhir Tahun SKPD</i>				1.00 Laporan	30.000.000,00	Kab. Lampung Timur, Sukadana, Semua Kel/Desa	DANA TRANSFER UMUM-DANA ALOKASI UMUM	Meningkatkan Sumber Daya Manusia Yang Berkualitas Dan Berdaya Saing	Peningkatan Kualitas Sumberdaya Manusia;	-		75.000.000,00	DINAS PERHUBUNGAN
	2.15.01.2.02.0007	Koordinasi dan Penyusunan Laporan Keuangan Bulanan/ Triwulanan/ Semesteran SKPD														
			<i>Jumlah Laporan Keuangan Bulanan/ Triwulanan/ Semesteran SKPD dan Laporan Koordinasi Penyusunan Laporan Keuangan Bulanan/Triwulanan/Semesteran SKPD</i>				6.00 Laporan	30.000.000,00	Kab. Lampung Timur, Sukadana, Semua Kel/Desa	DANA TRANSFER UMUM-DANA ALOKASI UMUM	Meningkatkan Sumber Daya Manusia Yang Berkualitas Dan Berdaya Saing	Peningkatan Kualitas Sumberdaya Manusia;	-		75.000.000,00	DINAS PERHUBUNGAN

NO	KODE	URUSAN / BIDANG URUSAN / PROGRAM / KEGIATAN / SUB KEGIATAN	INDIKATOR PROGRAM / KEGIATAN / SUB KEGIATAN	TARGET AKHIR PERIODE RENSTRA OPD	REALISASI CAPAIAN RENJA OPD TAHUN 2022	PRAKIRAAN CAPAIAN TARGET RENJA OPD TAHUN 2023	CAPAIAN KINERJA DAN KERANGKA PENDANAAN						KELOMPOK SASARAN	PRAKIRAAN MAJU RENCANA TAHUN 2025		PERANGKAT DAERAH PENANGGUNG JAWAB
							TARGET 2024	PAGU INDIKATIF (Rp)	LOKASI	SUMBER DANA	PRIORITAS			TARGET	PAGU INDIKATIF (Rp)	
											NASIONAL	DAERAH				
1	2	3	4	5	6	7	8	9	10	11	12	13	14	15	16	17
	2.15.01.2.03	Administrasi Barang Milik Daerah pada Perangkat Daerah	-	-			-	46.200.000,00			Meningkatkan Sumber Daya Manusia Yang Berkualitas Dan Berdaya Saing	Peningkatan Kualitas Sumberdaya Manusia;	-	-	70.000.000,00	DINAS PERHUBUNGAN
	2.15.01.2.03.0005	Rekonsiliasi dan Penyusunan Laporan Barang Milik Daerah pada SKPD														
			<i>Jumlah Laporan Rekonsiliasi dan Penyusunan Laporan Barang Milik Daerah pada SKPD</i>				12.00 Laporan	15.000.000,00	Kab. Lampung Timur, Sukadana, Semua Kel/Desa	DANA TRANSFER UMUM-DANA ALOKASI UMUM	Meningkatkan Sumber Daya Manusia Yang Berkualitas Dan Berdaya Saing	Peningkatan Kualitas Sumberdaya Manusia;	-		30.000.000,00	DINAS PERHUBUNGAN
	2.15.01.2.03.0006	Penatausahaan Barang Milik Daerah pada SKPD														
			<i>Jumlah Laporan Penatausahaan Barang Milik Daerah pada SKPD</i>				12.00 Laporan	31.200.000,00	Kab. Lampung Timur, Sukadana, Semua Kel/Desa	DANA TRANSFER UMUM-DANA ALOKASI UMUM	Meningkatkan Sumber Daya Manusia Yang Berkualitas Dan Berdaya Saing	Peningkatan Kualitas Sumberdaya Manusia;	-		40.000.000,00	DINAS PERHUBUNGAN
	2.15.01.2.06	Administrasi Umum Perangkat Daerah	-	-			-	228.960.572,00			Meningkatkan Sumber Daya Manusia Yang Berkualitas Dan Berdaya Saing	Peningkatan Kualitas Sumberdaya Manusia;	-	-	410.000.000,00	DINAS PERHUBUNGAN
	2.15.01.2.06.0001	Penyediaan Komponen Instalasi Listrik/Penerangan Bangunan Kantor														
			<i>Jumlah Paket Komponen Instalasi Listrik/Penerangan Bangunan Kantor yang Disediakan</i>				1.00 Paket	29.731.439,00	Kab. Lampung Timur, Sukadana, Semua Kel/Desa	DANA TRANSFER UMUM-DANA ALOKASI UMUM	Meningkatkan Sumber Daya Manusia Yang Berkualitas Dan Berdaya Saing	Peningkatan Kualitas Sumberdaya Manusia;	-		30.000.000,00	DINAS PERHUBUNGAN
	2.15.01.2.06.0002	Penyediaan Peralatan dan Perlengkapan Kantor														

NO	KODE	URUSAN / BIDANG URUSAN / PROGRAM / KEGIATAN / SUB KEGIATAN	INDIKATOR PROGRAM / KEGIATAN / SUB KEGIATAN	TARGET AKHIR PERIODE RENSTRA OPD	REALISASI CAPAIAN RENJA OPD TAHUN 2022	PRAKIRAAN CAPAIAN TARGET RENJA OPD TAHUN 2023	CAPAIAN KINERJA DAN KERANGKA PENDANAAN						KELOMPOK SASARAN	PRAKIRAAN MAJU RENCANA TAHUN 2025		PERANGKAT DAERAH PENANGGUNG JAWAB
							TARGET 2024	PAGU INDIKATIF (Rp)	LOKASI	SUMBER DANA	PRIORITAS			TARGET	PAGU INDIKATIF (Rp)	
											NASIONAL	DAERAH				
1	2	3	4	5	6	7	8	9	10	11	12	13	14	15	16	17
			<i>Jumlah Paket Peralatan dan Perlengkapan Kantor yang Disediakan</i>				1.00 Paket	12.964.033,00	Kab. Lampung Timur, Sukadana, Semua Kel/Desa	DANA TRANSFER UMUM-DANA ALOKASI UMUM	Meningkatkan Sumber Daya Manusia Yang Berkualitas Dan Berdaya Saing	Peningkatan Kualitas Sumberdaya Manusia;	-		50.000.000,00	DINAS PERHUBUNGAN
	2.15.01.2.06.0003	Penyediaan Peralatan Rumah Tangga														
			<i>Jumlah Paket Peralatan Rumah Tangga yang Disediakan</i>				1.00 Paket	20.000.000,00	Kab. Lampung Timur, Sukadana, Semua Kel/Desa	DANA TRANSFER UMUM-DANA ALOKASI UMUM	Meningkatkan Sumber Daya Manusia Yang Berkualitas Dan Berdaya Saing	Peningkatan Kualitas Sumberdaya Manusia;	-		30.000.000,00	DINAS PERHUBUNGAN
	2.15.01.2.06.0004	Penyediaan Bahan Logistik Kantor														
			<i>Jumlah Paket Bahan Logistik Kantor yang Disediakan</i>				1.00 Paket	31.495.000,00	Kab. Lampung Timur, Sukadana, Semua Kel/Desa	DANA TRANSFER UMUM-DANA ALOKASI UMUM	Meningkatkan Sumber Daya Manusia Yang Berkualitas Dan Berdaya Saing	Peningkatan Kualitas Sumberdaya Manusia;	-		40.000.000,00	DINAS PERHUBUNGAN
	2.15.01.2.06.0005	Penyediaan Barang Cetak dan Penggandaan														
			<i>Jumlah Paket Barang Cetak dan Penggandaan yang Disediakan</i>				1.00 Paket	43.707.100,00	Kab. Lampung Timur, Sukadana, Semua Kel/Desa	DANA TRANSFER UMUM-DANA ALOKASI UMUM	Meningkatkan Sumber Daya Manusia Yang Berkualitas Dan Berdaya Saing	Peningkatan Kualitas Sumberdaya Manusia;	-		50.000.000,00	DINAS PERHUBUNGAN
	2.15.01.2.06.0006	Penyediaan Bahan Bacaan dan Peraturan Perundang-undangan														
			<i>Jumlah Dokumen Bahan Bacaan dan Peraturan Perundang-Undangan yang Disediakan</i>				12.00 Dokumen	5.000.000,00	Kab. Lampung Timur, Sukadana, Semua Kel/Desa	DANA TRANSFER UMUM-DANA ALOKASI UMUM	Meningkatkan Sumber Daya Manusia Yang Berkualitas Dan Berdaya Saing	Peningkatan Kualitas Sumberdaya Manusia;	-		10.000.000,00	DINAS PERHUBUNGAN
	2.15.01.2.06.0009	Penyelenggaraan Rapat Koordinasi dan Konsultasi SKPD														

NO	KODE	URUSAN / BIDANG URUSAN / PROGRAM / KEGIATAN / SUB KEGIATAN	INDIKATOR PROGRAM / KEGIATAN / SUB KEGIATAN	TARGET AKHIR PERIODE RENSTRA OPD	REALISASI CAPAIAN RENJA OPD TAHUN 2022	PRAKIRAAN CAPAIAN TARGET RENJA OPD TAHUN 2023	CAPAIAN KINERJA DAN KERANGKA PENDANAAN						KELOMPOK SASARAN	PRAKIRAAN MAJU RENCANA TAHUN 2025		PERANGKAT DAERAH PENANGGUNG JAWAB
							TARGET 2024	PAGU INDIKATIF (Rp)	LOKASI	SUMBER DANA	PRIORITAS			TARGET	PAGU INDIKATIF (Rp)	
											NASIONAL	DAERAH				
1	2	3	4	5	6	7	8	9	10	11	12	13	14	15	16	17
			<i>Jumlah Laporan Penyelenggaraan Rapat Koordinasi dan Konsultasi SKPD</i>				3.00 Laporan	86.063.000,00	Kab. Lampung Timur, Sukadana, Semua Kel/Desa	DANA TRANSFER UMUM-DANA ALOKASI UMUM	Meningkatkan Sumber Daya Manusia Yang Berkualitas Dan Berdaya Saing	Peningkatan Kualitas Sumberdaya Manusia;	-		200.000.000,00	DINAS PERHUBUNGAN
	2.15.01.2.08	Penyediaan Jasa Penunjang Urusan Pemerintahan Daerah	-	-			-	521.380.720,00			Meningkatkan Sumber Daya Manusia Yang Berkualitas Dan Berdaya Saing	Peningkatan Kualitas Sumberdaya Manusia;	-	-	645.000.000,00	DINAS PERHUBUNGAN
	2.15.01.2.08.0002	Penyediaan Jasa Komunikasi, Sumber Daya Air dan Listrik														
			<i>Jumlah Laporan Penyediaan Jasa Komunikasi, Sumber Daya Air dan Listrik yang Disediakan</i>				10.00 Laporan	10.800.000,00	Kab. Lampung Timur, Sukadana, Semua Kel/Desa	DANA TRANSFER UMUM-DANA ALOKASI UMUM, DANA TRANSFER UMUM-DANA ALOKASI UMUM	Meningkatkan Sumber Daya Manusia Yang Berkualitas Dan Berdaya Saing	Peningkatan Kualitas Sumberdaya Manusia;	-		45.000.000,00	DINAS PERHUBUNGAN
	2.15.01.2.08.0004	Penyediaan Jasa Pelayanan Umum Kantor														
			<i>Jumlah Laporan Penyediaan Jasa Pelayanan Umum Kantor yang Disediakan</i>				4.00 Laporan	510.580.720,00	Kab. Lampung Timur, Sukadana, Semua Kel/Desa	DANA TRANSFER UMUM-DANA ALOKASI UMUM, DANA TRANSFER UMUM-DANA ALOKASI UMUM	Meningkatkan Sumber Daya Manusia Yang Berkualitas Dan Berdaya Saing	Peningkatan Kualitas Sumberdaya Manusia;	-		600.000.000,00	DINAS PERHUBUNGAN
	2.15.01.2.09	Pemeliharaan Barang Milik Daerah Penunjang Urusan Pemerintahan Daerah	-	-			-	331.260.000,00			Meningkatkan Sumber Daya Manusia Yang Berkualitas Dan Berdaya Saing	Peningkatan Kualitas Sumberdaya Manusia;	-	-	440.000.000,00	DINAS PERHUBUNGAN
	2.15.01.2.09.0001	Penyediaan Jasa Pemeliharaan, Biaya Pemeliharaan, dan Pajak Kendaraan Perorangan Dinas atau Kendaraan Dinas Jabatan														
			<i>Jumlah Kendaraan Perorangan Dinas atau Kendaraan Dinas Jabatan yang Dipelihara dan Dibayarkan Pajaknya</i>				20 Unit	300.000.000,00	Kab. Lampung Timur, Semua Kecamatan, Semua Kel/Desa	DANA TRANSFER UMUM-DANA ALOKASI UMUM	Meningkatkan Sumber Daya Manusia Yang Berkualitas Dan Berdaya Saing	Peningkatan Kualitas Sumberdaya Manusia;	-		400.000.000,00	DINAS PERHUBUNGAN

NO	KODE	URUSAN / BIDANG URUSAN / PROGRAM / KEGIATAN / SUB KEGIATAN	INDIKATOR PROGRAM / KEGIATAN / SUB KEGIATAN	TARGET AKHIR PERIODE RENSTRA OPD	REALISASI CAPAIAN RENJA OPD TAHUN 2022	PRAKIRAAN CAPAIAN TARGET RENJA OPD TAHUN 2023	CAPAIAN KINERJA DAN KERANGKA PENDANAAN					KELOMPOK SASARAN	PRAKIRAAN MAJU RENCANA TAHUN 2025		PERANGKAT DAERAH PENANGGUNG JAWAB	
							TARGET 2024	PAGU INDIKATIF (Rp)	LOKASI	SUMBER DANA	PRIORITAS		TARGET	PAGU INDIKATIF (Rp)		
											NASIONAL					DAERAH
1	2	3	4	5	6	7	8	9	10	11	12	13	14	15	16	17
	2.15.01.2.09.0006	Pemeliharaan Peralatan dan Mesin Lainnya														
			<i>Jumlah Peralatan dan Mesin Lainnya yang Dipelihara</i>				10.00 Unit	31.260.000,00	Kab. Lampung Timur, Sukadana, Semua Kel/Desa	DANA TRANSFER UMUM-DANA ALOKASI UMUM	Meningkatkan Sumber Daya Manusia Yang Berkualitas Dan Berdaya Saing	Peningkatan Kualitas Sumberdaya Manusia;	-		40.000.000,00	DINAS PERHUBUNGAN
2.	2.15.02	PROGRAM PENYELENGGARAAN LALU LINTAS DAN ANGKUTAN JALAN (LLAJ)	-	-			-	1.374.159.678,00						-	1.900.000.000,00	
	2.15.02.2.04	Penerbitan Izin Penyelenggaraan dan Pembangunan Fasilitas Parkir	-	-			-	186.500.000,00			Meningkatkan Sumber Daya Manusia Yang Berkualitas Dan Berdaya Saing	Peningkatan Kualitas Sumberdaya Manusia;	-	-	250.000.000,00	DINAS PERHUBUNGAN
	2.15.02.2.04.0002	Koordinasi dan Sinkronisasi Pengawasan Pelaksanaan Izin Penyelenggaraan dan Pembangunan Fasilitas Parkir Kewenangan Kabupaten/Kota														
			<i>Jumlah Laporan Koordinasi dan Sinkronisasi Pengawasan Pelaksanaan Izin Penyelenggaraan dan Terbangunnya Fasilitas Parkir Kewenangan Kabupaten/Kota</i>				12.00 Laporan	186.500.000,00	Kab. Lampung Timur, Semua Kecamatan, Semua Kel/Desa Kab. Lampung Timur, Sukadana, Semua Kel/Desa	DANA TRANSFER UMUM-DANA ALOKASI UMUM	Meningkatkan Sumber Daya Manusia Yang Berkualitas Dan Berdaya Saing	Peningkatan Kualitas Sumberdaya Manusia;	-		250.000.000,00	DINAS PERHUBUNGAN
	2.15.02.2.06	Pelaksanaan Manajemen dan Rekayasa Lalu Lintas untuk Jaringan Jalan Kabupaten/Kota	-	-			-	1.187.659.678,00			Meningkatkan Sumber Daya Manusia Yang Berkualitas Dan Berdaya Saing	Peningkatan Kualitas Sumberdaya Manusia;	-	-	1.650.000.000,00	DINAS PERHUBUNGAN
	2.15.02.2.06.0004	Pengawasan dan Pengendalian Efektivitas Pelaksanaan Kebijakan untuk Jalan Kabupaten/Kota														
			<i>Jumlah Laporan Pengawasan dan Pengendalian Efektivitas Pelaksanaan Kebijakan untuk Jalan Kabupaten/Kota</i>				100.00 Laporan	897.159.678,00	Kab. Lampung Timur, Semua Kecamatan, Semua Kel/Desa	DANA TRANSFER UMUM-DANA ALOKASI UMUM	Meningkatkan Sumber Daya Manusia Yang Berkualitas Dan Berdaya Saing	Peningkatan Kualitas Sumberdaya Manusia;	-		1.200.000.000,00	DINAS PERHUBUNGAN
	2.15.02.2.06.0015	Forum Lalu Lintas dan Angkutan Jalan untuk Jaringan Jalan Kabupaten/Kota														

NO	KODE	URUSAN / BIDANG URUSAN / PROGRAM / KEGIATAN / SUB KEGIATAN	INDIKATOR PROGRAM / KEGIATAN / SUB KEGIATAN	TARGET AKHIR PERIODE RENSTRA OPD	REALISASI CAPAIAN RENJA OPD TAHUN 2022	PRAKIRAAN CAPAIAN TARGET RENJA OPD TAHUN 2023	CAPAIAN KINERJA DAN KERANGKA PENDANAAN						KELOMPOK SASARAN	PRAKIRAAN MAJU RENCANA TAHUN 2025		PERANGKAT DAERAH PENANGGUNG JAWAB	
							TARGET 2024	PAGU INDIKATIF (Rp)	LOKASI	SUMBER DANA	PRIORITAS			TARGET	PAGU INDIKATIF (Rp)		
											NASIONAL	DAERAH					
1	2	3	4	5	6	7	8	9	10	11	12	13	14	15	16	17	
			<i>Jumlah laporan Forum Lalu Lintas dan Angkutan Jalan untuk Jaringan Jalan Kabupaten/Kota</i>				2.00 Laporan	186.500.000,00	Kab. Lampung Timur, Semua Kecamatan, Semua Kel/Desa	DANA TRANSFER UMUM-DANA ALOKASI UMUM	Meningkatkan Sumber Daya Manusia Yang Berkualitas Dan Berdaya Saing	Peningkatan Kualitas Sumberdaya Manusia;	-		250.000.000,00	DINAS PERHUBUNGAN	
	2.15.02.2.06.0016	Pengadaan dan Pemasangan Perlengkapan Jalan dalam rangka Manajemen dan Rekayasa Lalu Lintas															
			<i>Jumlah Perlengkapan Jalan dalam Rangka Manajemen dan Rekayasa Lalu Lintas yang dilaksanakan pengadaan dan Pemasangan</i>				151.00 Dokumen	104.000.000,00	Kab. Lampung Timur, Semua Kecamatan, Semua Kel/Desa	DANA TRANSFER UMUM-DANA ALOKASI UMUM, DANA TRANSFER KHUSUS-DANA ALOKASI KHUSUS FISIK	Meningkatkan Sumber Daya Manusia Yang Berkualitas Dan Berdaya Saing	Peningkatan Kualitas Sumberdaya Manusia;	-		200.000.000,00	DINAS PERHUBUNGAN	
		DINAS KOMUNIKASI DAN INFORMATIKA							8.388.439.369,00							15.407.000.000,00	
	2	URUSAN PEMERINTAHAN WAJIB YANG TIDAK BERKAITAN DENGAN PELAYANAN DASAR						8.388.439.369,00							15.407.000.000,00		
	2.16	URUSAN PEMERINTAHAN BIDANG KOMUNIKASI DAN INFORMATIKA						7.972.742.369,00							14.307.000.000,00		
1.	2.16.01	PROGRAM PENUNJANG URUSAN PEMERINTAHAN DAERAH KABUPATEN/KOTA	-	-			-	4.591.089.053,00						-	6.007.000.000,00		
	2.16.01.2.01	Perencanaan, Penganggaran, dan Evaluasi Kinerja Perangkat Daerah	-	-			-	76.824.075,00			Memperkuat Stabilitas Polhukhankam Dan Transformasi Pelayanan Publik	Peningkatan Kualitas Layanan Publik dan Reformasi Birokrasi;	-	-	64.000.000,00	DINAS KOMUNIKASI DAN INFORMATIKA	
	2.16.01.2.01.0001	Penyusunan Dokumen Perencanaan Perangkat Daerah															
			<i>Jumlah Dokumen Perencanaan Perangkat Daerah</i>				23 Dokumen	14.824.375,00	Kab. Lampung Timur, Sukadana, Semua Kel/Desa	DANA TRANSFER UMUM-DANA ALOKASI UMUM	Memperkuat Stabilitas Polhukhankam Dan Transformasi Pelayanan Publik	Peningkatan Kualitas Layanan Publik dan Reformasi Birokrasi;	-		20.000.000,00	DINAS KOMUNIKASI DAN INFORMATIKA	
	2.16.01.2.01.0002	Koordinasi dan Penyusunan Dokumen RKA-SKPD															
			<i>Jumlah Dokumen RKA-SKPD dan Laporan Hasil Koordinasi Penyusunan Dokumen RKA-SKPD</i>				1 Dokumen	10.000.000,00	Kab. Lampung Timur, Semua Kecamatan, Sukadana Kab. Lampung Timur, Sukadana, Semua Kel/Desa	DANA TRANSFER UMUM-DANA ALOKASI UMUM	Memperkuat Stabilitas Polhukhankam Dan Transformasi Pelayanan Publik	Peningkatan Kualitas Layanan Publik dan Reformasi Birokrasi;	-		9.500.000,00	DINAS KOMUNIKASI DAN INFORMATIKA	

NO	KODE	URUSAN / BIDANG URUSAN / PROGRAM / KEGIATAN / SUB KEGIATAN	INDIKATOR PROGRAM / KEGIATAN / SUB KEGIATAN	TARGET AKHIR PERIODE RENSTRA OPD	REALISASI CAPAIAN RENJA OPD TAHUN 2022	PRAKIRAAN CAPAIAN TARGET RENJA OPD TAHUN 2023	CAPAIAN KINERJA DAN KERANGKA PENDANAAN						KELOMPOK SASARAN	PRAKIRAAN MAJU RENCANA TAHUN 2025		PERANGKAT DAERAH PENANGGUNG JAWAB
							TARGET 2024	PAGU INDIKATIF (Rp)	LOKASI	SUMBER DANA	PRIORITAS			TARGET	PAGU INDIKATIF (Rp)	
											NASIONAL	DAERAH				
1	2	3	4	5	6	7	8	9	10	11	12	13	14	15	16	17
	2.16.01.2.01.0003	Koordinasi dan Penyusunan Dokumen Perubahan RKA-SKPD														
			Jumlah Dokumen Perubahan RKA-SKPD dan Laporan Hasil Koordinasi Penyusunan Dokumen Perubahan RKA-SKPD				1 Dokumen	10.000.000,00	Kab. Lampung Timur, Sukadana, Semua Kel/Desa	DANA TRANSFER UMUM-DANA ALOKASI UMUM	Memperkuat Stabilitas Polhukhankam Dan Transformasi Pelayanan Publik	Peningkatan Kualitas Layanan Publik dan Reformasi Birokrasi;	-		9.500.000,00	DINAS KOMUNIKASI DAN INFORMATIKA
	2.16.01.2.01.0004	Koordinasi dan Penyusunan DPA-SKPD														
			Jumlah Dokumen DPA-SKPD dan Laporan Hasil Koordinasi Penyusunan Dokumen DPA-SKPD				1 Dokumen	8.999.800,00	Kab. Lampung Timur, Sukadana, Semua Kel/Desa	DANA TRANSFER UMUM-DANA ALOKASI UMUM	Memperkuat Stabilitas Polhukhankam Dan Transformasi Pelayanan Publik	Peningkatan Kualitas Layanan Publik dan Reformasi Birokrasi;	-		12.500.000,00	DINAS KOMUNIKASI DAN INFORMATIKA
	2.16.01.2.01.0005	Koordinasi dan Penyusunan Perubahan DPA- SKPD														
			Jumlah Dokumen Perubahan DPA-SKPD dan Laporan Hasil Koordinasi Penyusunan Dokumen Perubahan DPA-SKPD				1 Dokumen	9.000.000,00	Kab. Lampung Timur, Sukadana, Semua Kel/Desa	DANA TRANSFER UMUM-DANA ALOKASI UMUM	Memperkuat Stabilitas Polhukhankam Dan Transformasi Pelayanan Publik	Peningkatan Kualitas Layanan Publik dan Reformasi Birokrasi;	-		12.500.000,00	DINAS KOMUNIKASI DAN INFORMATIKA
	2.16.01.2.01.0006	Koordinasi dan Penyusunan Laporan Capaian Kinerja dan Ikhtisar Realisasi Kinerja SKPD														
			Jumlah Laporan Capaian Kinerja dan Ikhtisar Realisasi Kinerja SKPD dan Laporan Hasil Koordinasi Penyusunan Laporan Capaian Kinerja dan Ikhtisar Realisasi Kinerja SKPD				16 Laporan	9.000.000,00	Kab. Lampung Timur, Sukadana, Semua Kel/Desa	DANA TRANSFER UMUM-DANA ALOKASI UMUM	Memperkuat Stabilitas Polhukhankam Dan Transformasi Pelayanan Publik	Peningkatan Kualitas Layanan Publik dan Reformasi Birokrasi;	-		0,00	DINAS KOMUNIKASI DAN INFORMATIKA
	2.16.01.2.01.0007	Evaluasi Kinerja Perangkat Daerah														
			Jumlah Laporan Evaluasi Kinerja Perangkat Daerah				19.00 Laporan	14.999.900,00	Kab. Lampung Timur, Semua Kecamatan, Sukadana Kab. Lampung Timur, Sukadana, Semua Kel/Desa	DANA TRANSFER UMUM-DANA ALOKASI UMUM	Memperkuat Stabilitas Polhukhankam Dan Transformasi Pelayanan Publik	Peningkatan Kualitas Layanan Publik dan Reformasi Birokrasi;	-		0,00	DINAS KOMUNIKASI DAN INFORMATIKA
	2.16.01.2.02	Administrasi Keuangan Perangkat Daerah	-	-			-	3.740.914.439,00			Memperkuat Infrastruktur Untuk Mendukung Pengembangan Ekonomi Dan Pelayanan Dasar	Peningkatan Kualitas Layanan Publik dan Reformasi Birokrasi;	-	-	5.508.000.000,00	DINAS KOMUNIKASI DAN INFORMATIKA
	2.16.01.2.02.0001	Penyediaan Gaji dan Tunjangan ASN														

NO	KODE	URUSAN / BIDANG URUSAN / PROGRAM / KEGIATAN / SUB KEGIATAN	INDIKATOR PROGRAM / KEGIATAN / SUB KEGIATAN	TARGET AKHIR PERIODE RENSTRA OPD	REALISASI CAPAIAN RENJA OPD TAHUN 2022	PRAKIRAAN CAPAIAN TARGET RENJA OPD TAHUN 2023	CAPAIAN KINERJA DAN KERANGKA PENDANAAN						KELOMPOK SASARAN	PRAKIRAAN MAJU RENCANA TAHUN 2025		PERANGKAT DAERAH PENANGGUNG JAWAB
							TARGET 2024	PAGU INDIKATIF (Rp)	LOKASI	SUMBER DANA	PRIORITAS			TARGET	PAGU INDIKATIF (Rp)	
											NASIONAL	DAERAH				
1	2	3	4	5	6	7	8	9	10	11	12	13	14	15	16	17
			<i>Jumlah Orang yang Menerima Gaji dan Tunjangan ASN</i>				34.00 Orang/bulan	3.415.854.639,00	Kab. Lampung Timur, Sukadana, Semua Kel/Desa	DANA TRANSFER UMUM-DANA ALOKASI UMUM	Memperkuat Infrastruktur Untuk Mendukung Pengembangan Ekonomi Dan Pelayanan Dasar	Peningkatan Kualitas Layanan Publik dan Reformasi Birokrasi;	-		4.823.000.000,00	DINAS KOMUNIKASI DAN INFORMATIKA
	2.16.01.2.02.0002	Penyediaan Administrasi Pelaksanaan Tugas ASN														
			<i>Jumlah Dokumen Hasil Penyediaan Administrasi Pelaksanaan Tugas ASN</i>				12.00 Dokumen	245.760.000,00	Kab. Lampung Timur, Sukadana, Semua Kel/Desa	DANA TRANSFER UMUM-DANA ALOKASI UMUM	Memperkuat Infrastruktur Untuk Mendukung Pengembangan Ekonomi Dan Pelayanan Dasar	Peningkatan Kualitas Layanan Publik dan Reformasi Birokrasi;	-		500.000.000,00	DINAS KOMUNIKASI DAN INFORMATIKA
	2.16.01.2.02.0003	Pelaksanaan Penatausahaan dan Pengujian/Verifikasi Keuangan SKPD														
			<i>Jumlah Dokumen Penatausahaan dan Pengujian/Verifikasi Keuangan SKPD</i>				12.00 Dokumen	51.300.000,00	Kab. Lampung Timur, Sukadana, Semua Kel/Desa	DANA TRANSFER UMUM-DANA ALOKASI UMUM	Memperkuat Infrastruktur Untuk Mendukung Pengembangan Ekonomi Dan Pelayanan Dasar	Peningkatan Kualitas Layanan Publik dan Reformasi Birokrasi;	-		150.000.000,00	DINAS KOMUNIKASI DAN INFORMATIKA
	2.16.01.2.02.0005	Koordinasi dan Penyusunan Laporan Keuangan Akhir Tahun SKPD														
			<i>Jumlah Laporan Keuangan Akhir Tahun SKPD dan Laporan Hasil Koordinasi Penyusunan Laporan Keuangan Akhir Tahun SKPD</i>				1.00 Laporan	9.999.800,00	Kab. Lampung Timur, Sukadana, Semua Kel/Desa	DANA TRANSFER UMUM-DANA ALOKASI UMUM	Memperkuat Infrastruktur Untuk Mendukung Pengembangan Ekonomi Dan Pelayanan Dasar	Peningkatan Kualitas Layanan Publik dan Reformasi Birokrasi;	-		10.000.000,00	DINAS KOMUNIKASI DAN INFORMATIKA
	2.16.01.2.02.0007	Koordinasi dan Penyusunan Laporan Keuangan Bulanan/ Triwulanan/ Semesteran SKPD														
			<i>Jumlah Laporan Keuangan Bulanan/ Triwulanan/ Semesteran SKPD dan Laporan Koordinasi Penyusunan Laporan Keuangan Bulanan/Triwulanan/Semesteran SKPD</i>				18.00 Laporan	9.000.000,00	Kab. Lampung Timur, Sukadana, Semua Kel/Desa	DANA TRANSFER UMUM-DANA ALOKASI UMUM	Memperkuat Infrastruktur Untuk Mendukung Pengembangan Ekonomi Dan Pelayanan Dasar	Peningkatan Kualitas Layanan Publik dan Reformasi Birokrasi;	-		15.000.000,00	DINAS KOMUNIKASI DAN INFORMATIKA
	2.16.01.2.02.0008	Penyusunan Pelaporan dan Analisis Prognosis Realisasi Anggaran														

NO	KODE	URUSAN / BIDANG URUSAN / PROGRAM / KEGIATAN / SUB KEGIATAN	INDIKATOR PROGRAM / KEGIATAN / SUB KEGIATAN	TARGET AKHIR PERIODE RENSTRA OPD	REALISASI CAPAIAN RENJA OPD TAHUN 2022	PRAKIRAAN CAPAIAN TARGET RENJA OPD TAHUN 2023	CAPAIAN KINERJA DAN KERANGKA PENDANAAN						KELOMPOK SASARAN	PRAKIRAAN MAJU RENCANA TAHUN 2025		PERANGKAT DAERAH PENANGGUNG JAWAB
							TARGET 2024	PAGU INDIKATIF (Rp)	LOKASI	SUMBER DANA	PRIORITAS			TARGET	PAGU INDIKATIF (Rp)	
											NASIONAL	DAERAH				
1	2	3	4	5	6	7	8	9	10	11	12	13	14	15	16	17
			<i>Jumlah Dokumen Pelaporan dan Analisis Prognosis Realisasi Anggaran</i>				16.00 Dokumen	9.000.000,00	Kab. Lampung Timur, Sukadana, Semua Kel/Desa	DANA TRANSFER UMUM-DANA ALOKASI UMUM	Memperkuat Infrastruktur Untuk Mendukung Pengembangan Ekonomi Dan Pelayanan Dasar	Peningkatan Kualitas Layanan Publik dan Reformasi Birokrasi;	-		10.000.000,00	DINAS KOMUNIKASI DAN INFORMATIKA
	2.16.01.2.05	Administrasi Kepegawaian Perangkat Daerah	-	-			-	7.868.600,00			Memperkuat Infrastruktur Untuk Mendukung Pengembangan Ekonomi Dan Pelayanan Dasar	Peningkatan Kualitas Layanan Publik dan Reformasi Birokrasi;	-	-	50.000.000,00	DINAS KOMUNIKASI DAN INFORMATIKA
	2.16.01.2.05.0009	Pendidikan dan Pelatihan Pegawai Berdasarkan Tugas dan Fungsi														
			<i>Jumlah Pegawai Berdasarkan Tugas dan Fungsi yang Mengikuti Pendidikan dan Pelatihan</i>				1 Orang	7.868.600,00	Kab. Lampung Timur, Sukadana, Semua Kel/Desa	DANA TRANSFER UMUM-DANA ALOKASI UMUM	Memperkuat Infrastruktur Untuk Mendukung Pengembangan Ekonomi Dan Pelayanan Dasar	Peningkatan Kualitas Layanan Publik dan Reformasi Birokrasi;	-		50.000.000,00	DINAS KOMUNIKASI DAN INFORMATIKA
	2.16.01.2.06	Administrasi Umum Perangkat Daerah	-	-			-	194.364.339,00			Memperkuat Infrastruktur Untuk Mendukung Pengembangan Ekonomi Dan Pelayanan Dasar	Peningkatan Kualitas Layanan Publik dan Reformasi Birokrasi;	-	-	285.000.000,00	DINAS KOMUNIKASI DAN INFORMATIKA
	2.16.01.2.06.0001	Penyediaan Komponen Instalasi Listrik/Penerangan Bangunan Kantor														
			<i>Jumlah Paket Komponen Instalasi Listrik/Penerangan Bangunan Kantor yang Disediakan</i>				1 Paket	9.982.100,00	Kab. Lampung Timur, Sukadana, Semua Kel/Desa	DANA TRANSFER UMUM-DANA ALOKASI UMUM	Memperkuat Infrastruktur Untuk Mendukung Pengembangan Ekonomi Dan Pelayanan Dasar	Peningkatan Kualitas Layanan Publik dan Reformasi Birokrasi;	-		25.000.000,00	DINAS KOMUNIKASI DAN INFORMATIKA
	2.16.01.2.06.0002	Penyediaan Peralatan dan Perlengkapan Kantor														

NO	KODE	URUSAN / BIDANG URUSAN / PROGRAM / KEGIATAN / SUB KEGIATAN	INDIKATOR PROGRAM / KEGIATAN / SUB KEGIATAN	TARGET AKHIR PERIODE RENSTRA OPD	REALISASI CAPAIAN RENJA OPD TAHUN 2022	PRAKIRAAN CAPAIAN TARGET RENJA OPD TAHUN 2023	CAPAIAN KINERJA DAN KERANGKA PENDANAAN						KELOMPOK SASARAN	PRAKIRAAN MAJU RENCANA TAHUN 2025		PERANGKAT DAERAH PENANGGUNG JAWAB
							TARGET 2024	PAGU INDIKATIF (Rp)	LOKASI	SUMBER DANA	PRIORITAS			TARGET	PAGU INDIKATIF (Rp)	
											NASIONAL	DAERAH				
1	2	3	4	5	6	7	8	9	10	11	12	13	14	15	16	17
			<i>Jumlah Paket Peralatan dan Perlengkapan Kantor yang Disediakan</i>				1 Paket	31.011.299,00	Kab. Lampung Timur, Sukadana, Semua Kel/Desa	DANA TRANSFER UMUM-DANA ALOKASI UMUM	Memperkuat Infrastruktur Untuk Mendukung Pengembangan Ekonomi Dan Pelayanan Dasar	Peningkatan Kualitas Layanan Publik dan Reformasi Birokrasi;	-		50.000.000,00	DINAS KOMUNIKASI DAN INFORMATIKA
	2.16.01.2.06.0004	Penyediaan Bahan Logistik Kantor														
			<i>Jumlah Paket Bahan Logistik Kantor yang Disediakan</i>				1 Paket	14.025.900,00	Kab. Lampung Timur, Sukadana, Semua Kel/Desa	DANA TRANSFER UMUM-DANA ALOKASI UMUM	Memperkuat Infrastruktur Untuk Mendukung Pengembangan Ekonomi Dan Pelayanan Dasar	Peningkatan Kualitas Layanan Publik dan Reformasi Birokrasi;	-		30.000.000,00	DINAS KOMUNIKASI DAN INFORMATIKA
	2.16.01.2.06.0005	Penyediaan Barang Cetak dan Penggandaan														
			<i>Jumlah Paket Barang Cetak dan Penggandaan yang Disediakan</i>				1 Paket	25.345.040,00	Kab. Lampung Timur, Sukadana, Semua Kel/Desa	DANA TRANSFER UMUM-DANA ALOKASI UMUM	Memperkuat Infrastruktur Untuk Mendukung Pengembangan Ekonomi Dan Pelayanan Dasar	Peningkatan Kualitas Layanan Publik dan Reformasi Birokrasi;	-		30.000.000,00	DINAS KOMUNIKASI DAN INFORMATIKA
	2.16.01.2.06.0006	Penyediaan Bahan Bacaan dan Peraturan Perundang-undangan														
			<i>Jumlah Dokumen Bahan Bacaan dan Peraturan Perundang-Undangan yang Disediakan</i>				1 Dokumen	54.000.000,00	Kab. Lampung Timur, Sukadana, Semua Kel/Desa	DANA TRANSFER UMUM-DANA ALOKASI UMUM	Memperkuat Infrastruktur Untuk Mendukung Pengembangan Ekonomi Dan Pelayanan Dasar	Peningkatan Kualitas Layanan Publik dan Reformasi Birokrasi;	-		150.000.000,00	DINAS KOMUNIKASI DAN INFORMATIKA
	2.16.01.2.06.0009	Penyelenggaraan Rapat Koordinasi dan Konsultasi SKPD														
			<i>Jumlah Laporan Penyelenggaraan Rapat Koordinasi dan Konsultasi SKPD</i>				12.00 Laporan	60.000.000,00	Kab. Lampung Timur, Semua Kecamatan, Semua Kel/Desa Kab. Lampung Timur, Sukadana, Semua Kel/Desa	DANA TRANSFER UMUM-DANA ALOKASI UMUM	Memperkuat Infrastruktur Untuk Mendukung Pengembangan Ekonomi Dan Pelayanan Dasar	Peningkatan Kualitas Layanan Publik dan Reformasi Birokrasi;	-		0,00	DINAS KOMUNIKASI DAN INFORMATIKA

NO	KODE	URUSAN / BIDANG URUSAN / PROGRAM / KEGIATAN / SUB KEGIATAN	INDIKATOR PROGRAM / KEGIATAN / SUB KEGIATAN	TARGET AKHIR PERIODE RENSTRA OPD	REALISASI CAPAIAN RENJA OPD TAHUN 2022	PRAKIRAAN CAPAIAN TARGET RENJA OPD TAHUN 2023	CAPAIAN KINERJA DAN KERANGKA PENDANAAN						KELOMPOK SASARAN	PRAKIRAAN MAJU RENCANA TAHUN 2025		PERANGKAT DAERAH PENANGGUNG JAWAB
							TARGET 2024	PAGU INDIKATIF (Rp)	LOKASI	SUMBER DANA	PRIORITAS			TARGET	PAGU INDIKATIF (Rp)	
											NASIONAL	DAERAH				
1	2	3	4	5	6	7	8	9	10	11	12	13	14	15	16	17
	2.16.01.2.08	Penyediaan Jasa Penunjang Urusan Pemerintahan Daerah	-	-			-	196.330.600,00			Memperkuat Ketahanan Ekonomi Untuk Pertumbuhan Yang Berkualitas dan Berkeadilan	Peningkatan Kualitas Layanan Publik dan Reformasi Birokrasi;	-	-	0,00	DINAS KOMUNIKASI DAN INFORMATIKA
	2.16.01.2.08.0002	Penyediaan Jasa Komunikasi, Sumber Daya Air dan Listrik														
			<i>Jumlah Laporan Penyediaan Jasa Komunikasi, Sumber Daya Air dan Listrik yang Disediakan</i>				12.00 Laporan	17.530.600,00	Kab. Lampung Timur, Sukadana, Semua Kel/Desa	DANA TRANSFER UMUM-DANA ALOKASI UMUM	Memperkuat Ketahanan Ekonomi Untuk Pertumbuhan Yang Berkualitas dan Berkeadilan	Peningkatan Kualitas Layanan Publik dan Reformasi Birokrasi;	-		0,00	DINAS KOMUNIKASI DAN INFORMATIKA
	2.16.01.2.08.0004	Penyediaan Jasa Pelayanan Umum Kantor														
			<i>Jumlah Laporan Penyediaan Jasa Pelayanan Umum Kantor yang Disediakan</i>				12.00 Laporan	178.800.000,00	Kab. Lampung Timur, Sukadana, Semua Kel/Desa	DANA TRANSFER UMUM-DANA ALOKASI UMUM	Memperkuat Infrastruktur Untuk Mendukung Pengembangan Ekonomi Dan Pelayanan Dasar	Peningkatan Kualitas Layanan Publik dan Reformasi Birokrasi;	-		0,00	DINAS KOMUNIKASI DAN INFORMATIKA
	2.16.01.2.09	Pemeliharaan Barang Milik Daerah Penunjang Urusan Pemerintahan Daerah	-	-			-	374.787.000,00			Memperkuat Infrastruktur Untuk Mendukung Pengembangan Ekonomi Dan Pelayanan Dasar	Peningkatan Kualitas Layanan Publik dan Reformasi Birokrasi;	-	-	100.000.000,00	DINAS KOMUNIKASI DAN INFORMATIKA
	2.16.01.2.09.0001	Penyediaan Jasa Pemeliharaan, Biaya Pemeliharaan, dan Pajak Kendaraan Perorangan Dinas atau Kendaraan Dinas Jabatan														
			<i>Jumlah Kendaraan Perorangan Dinas atau Kendaraan Dinas Jabatan yang Dipelihara dan Dibayarkan Pajaknya</i>				1.00 Unit	38.670.000,00	Kab. Lampung Timur, Sukadana, Semua Kel/Desa	DANA TRANSFER UMUM-DANA ALOKASI UMUM	Memperkuat Infrastruktur Untuk Mendukung Pengembangan Ekonomi Dan Pelayanan Dasar	Peningkatan Kualitas Layanan Publik dan Reformasi Birokrasi;	-		0,00	DINAS KOMUNIKASI DAN INFORMATIKA
	2.16.01.2.09.0002	Penyediaan Jasa Pemeliharaan, Biaya Pemeliharaan, Pajak dan Perizinan Kendaraan Dinas Operasional atau Lapangan														

NO	KODE	URUSAN / BIDANG URUSAN / PROGRAM / KEGIATAN / SUB KEGIATAN	INDIKATOR PROGRAM / KEGIATAN / SUB KEGIATAN	TARGET AKHIR PERIODE RENSTRA OPD	REALISASI CAPAIAN RENJA OPD TAHUN 2022	PRAKIRAAN CAPAIAN TARGET RENJA OPD TAHUN 2023	CAPAIAN KINERJA DAN KERANGKA PENDANAAN						KELOMPOK SASARAN	PRAKIRAAN MAJU RENCANA TAHUN 2025		PERANGKAT DAERAH PENANGGUNG JAWAB
							TARGET 2024	PAGU INDIKATIF (Rp)	LOKASI	SUMBER DANA	PRIORITAS			TARGET	PAGU INDIKATIF (Rp)	
											NASIONAL	DAERAH				
1	2	3	4	5	6	7	8	9	10	11	12	13	14	15	16	17
			<i>Jumlah Kendaraan Dinas Operasional atau Lapangan yang Dipelihara dan dibayarkan Pajak dan Perizinannya</i>				6.00 Unit	323.220.000,00	Kab. Lampung Timur, Sukadana, Semua Kel/Desa	DANA TRANSFER UMUM-DANA ALOKASI UMUM	Memperkuat Infrastruktur Untuk Mendukung Pengembangan Ekonomi Dan Pelayanan Dasar	Peningkatan Kualitas Layanan Publik dan Reformasi Birokrasi;	-		0,00	DINAS KOMUNIKASI DAN INFORMATIKA
	2.16.01.2.09.0006	Pemeliharaan Peralatan dan Mesin Lainnya														
			<i>Jumlah Peralatan dan Mesin Lainnya yang Dipelihara</i>				18 Unit	12.897.000,00	Kab. Lampung Timur, Sukadana, Semua Kel/Desa	DANA TRANSFER UMUM-DANA ALOKASI UMUM	Memperkuat Infrastruktur Untuk Mendukung Pengembangan Ekonomi Dan Pelayanan Dasar	Peningkatan Kualitas Layanan Publik dan Reformasi Birokrasi;	-		100.000.000,00	DINAS KOMUNIKASI DAN INFORMATIKA
2.	2.16.02	PROGRAM PENGELOLAAN INFORMASI DAN KOMUNIKASI PUBLIK	-	-			-	2.097.632.400,00						-	3.500.000.000,00	
	2.16.02.2.01	Pengelolaan Informasi dan Komunikasi Publik Pemerintah Daerah Kabupaten/Kota	-	-			-	2.097.632.400,00			Memperkuat Infrastruktur Untuk Mendukung Pengembangan Ekonomi Dan Pelayanan Dasar	Peningkatan Kualitas Layanan Publik dan Reformasi Birokrasi;	-	-	3.500.000.000,00	DINAS KOMUNIKASI DAN INFORMATIKA
	2.16.02.2.01.0002	Monitoring Opini dan Aspirasi Publik														
			<i>Jumlah Dokumen Hasil Monitoring Opini dan Aspirasi Publik</i>				12.00 Dokumen	65.809.400,00	Kab. Lampung Timur, Semua Kecamatan, Semua Kel/Desa Kab. Lampung Timur, Sukadana, Semua Kel/Desa	DANA TRANSFER UMUM-DANA ALOKASI UMUM	Memperkuat Infrastruktur Untuk Mendukung Pengembangan Ekonomi Dan Pelayanan Dasar	Peningkatan Kualitas Layanan Publik dan Reformasi Birokrasi;	-		200.000.000,00	DINAS KOMUNIKASI DAN INFORMATIKA
	2.16.02.2.01.0003	Monitoring Informasi dan Penetapan Agenda Prioritas Komunikasi Pemerintah Daerah														

NO	KODE	URUSAN / BIDANG URUSAN / PROGRAM / KEGIATAN / SUB KEGIATAN	INDIKATOR PROGRAM / KEGIATAN / SUB KEGIATAN	TARGET AKHIR PERIODE RENSTRA OPD	REALISASI CAPAIAN RENJA OPD TAHUN 2022	PRAKIRAAN CAPAIAN TARGET RENJA OPD TAHUN 2023	CAPAIAN KINERJA DAN KERANGKA PENDANAAN					KELOMPOK SASARAN	PRAKIRAAN MAJU RENCANA TAHUN 2025		PERANGKAT DAERAH PENANGGUNG JAWAB	
							TARGET 2024	PAGU INDIKATIF (Rp)	LOKASI	SUMBER DANA	PRIORITAS		TARGET	PAGU INDIKATIF (Rp)		
											NASIONAL					DAERAH
1	2	3	4	5	6	7	8	9	10	11	12	13	14	15	16	17
			<i>Jumlah Dokumen Hasil Monitoring Informasi dan Penetapan Agenda Prioritas Komunikasi Pemerintah Daerah</i>				12.00 Dokumen	152.535.300,00	Kab. Lampung Timur, Semua Kecamatan, Semua Kel/Desa Kab. Lampung Timur, Semua Kecamatan, Sukadana Kab. Lampung Timur, Sukadana, Semua Kel/Desa	DANA TRANSFER UMUM-DANA ALOKASI UMUM	Memperkuat Infrastruktur Untuk Mendukung Pengembangan Ekonomi Dan Pelayanan Dasar	Peningkatan Kualitas Layanan Publik dan Reformasi Birokrasi;	-		0,00	DINAS KOMUNIKASI DAN INFORMATIKA
	2.16.02.2.01.0004	Pengelolaan Konten dan Perencanaan Media Komunikasi Publik														
			<i>Jumlah Dokumen Hasil Pengelolaan Konten dan Perencanaan Media Komunikasi Publik</i>				3.00 Dokumen	564.500.000,00	Semua Kota/Kab, Semua Kecamatan, Semua Kel/Desa Kab. Lampung Timur, Sukadana, Semua Kel/Desa	DANA TRANSFER UMUM-DANA ALOKASI UMUM	Memperkuat Infrastruktur Untuk Mendukung Pengembangan Ekonomi Dan Pelayanan Dasar	Peningkatan Kualitas Layanan Publik dan Reformasi Birokrasi;	-		1.800.000.000,00	DINAS KOMUNIKASI DAN INFORMATIKA
	2.16.02.2.01.0005	Pengelolaan Media Komunikasi Publik														
			<i>Jumlah Dokumen Hasil Pelaksanaan Pengelolaan Media Komunikasi Publik</i>				12.00 Dokumen	96.406.300,00	Semua Kota/Kab, Semua Kecamatan, Semua Kel/Desa Kab. Lampung Timur, Semua Kecamatan, Semua Kel/Desa Kab. Lampung Timur, Semua Kecamatan, Sukadana Kab. Lampung Timur, Sukadana, Semua Kel/Desa	DANA TRANSFER UMUM-DANA ALOKASI UMUM	Memperkuat Infrastruktur Untuk Mendukung Pengembangan Ekonomi Dan Pelayanan Dasar	Peningkatan Kualitas Layanan Publik dan Reformasi Birokrasi;	-		500.000.000,00	DINAS KOMUNIKASI DAN INFORMATIKA
	2.16.02.2.01.0006	Pelayanan Informasi Publik														
			<i>Jumlah Dokumen Hasil Pelayanan Informasi Publik</i>				12.00 Dokumen	169.252.500,00	Kab. Lampung Timur, Sukadana, Semua Kel/Desa	DANA TRANSFER UMUM-DANA ALOKASI UMUM	Memperkuat Infrastruktur Untuk Mendukung Pengembangan Ekonomi Dan Pelayanan Dasar	Peningkatan Kualitas Layanan Publik dan Reformasi Birokrasi;	-		200.000.000,00	DINAS KOMUNIKASI DAN INFORMATIKA
	2.16.02.2.01.0007	Layanan Hubungan Media														

NO	KODE	URUSAN / BIDANG URUSAN / PROGRAM / KEGIATAN / SUB KEGIATAN	INDIKATOR PROGRAM / KEGIATAN / SUB KEGIATAN	TARGET AKHIR PERIODE RENSTRA OPD	REALISASI CAPAIAN RENJA OPD TAHUN 2022	PRAKIRAAN CAPAIAN TARGET RENJA OPD TAHUN 2023	CAPAIAN KINERJA DAN KERANGKA PENDANAAN						KELOMPOK SASARAN	PRAKIRAAN MAJU RENCANA TAHUN 2025		PERANGKAT DAERAH PENANGGUNG JAWAB
							TARGET 2024	PAGU INDIKATIF (Rp)	LOKASI	SUMBER DANA	PRIORITAS			TARGET	PAGU INDIKATIF (Rp)	
											NASIONAL	DAERAH				
1	2	3	4	5	6	7	8	9	10	11	12	13	14	15	16	17
			<i>Jumlah Layanan Hubungan Media</i>				1.00 Layanan	525.898.000,00	Semua Kota/Kab, Semua Kecamatan, Semua Kel/Desa Kab. Lampung Timur, Semua Kecamatan, Semua Kel/Desa Kab. Lampung Timur, Semua Kecamatan, Sukadana Kab. Lampung Timur, Sukadana, Semua Kel/Desa	DANA TRANSFER UMUM-DANA ALOKASI UMUM	Memperkuat Infrastruktur Untuk Mendukung Pengembangan Ekonomi Dan Pelayanan Dasar	Peningkatan Kualitas Layanan Publik dan Reformasi Birokrasi;	-		750.000.000,00	DINAS KOMUNIKASI DAN INFORMATIKA
	2.16.02.2.01.0008	Kemitraan dengan Pemangku Kepentingan														
			<i>Jumlah Dokumen Kemitraan dengan Pemangku Kepentingan</i>				1.00 Dokumen	23.230.900,00	Kab. Lampung Timur, Sukadana, Semua Kel/Desa	DANA TRANSFER UMUM-DANA ALOKASI UMUM	Memperkuat Infrastruktur Untuk Mendukung Pengembangan Ekonomi Dan Pelayanan Dasar	Peningkatan Kualitas Layanan Publik dan Reformasi Birokrasi;	-		50.000.000,00	DINAS KOMUNIKASI DAN INFORMATIKA
	2.16.02.2.01.0013	Penyediaan/Pengadaan Sarana dan Prasarana Pendukung Informasi dan Komunikasi Publik Pemerintah Daerah Kabupaten/Kota														
			<i>Jumlah Sarana dan Prasarana Pendukung Informasi dan Komunikasi Publik Pemerintah Daerah Kabupaten/Kota</i>				0 Unit	500.000.000,00	Kab. Lampung Timur, Sukadana, Semua Kel/Desa	DANA TRANSFER UMUM-DANA ALOKASI UMUM	Memperkuat Infrastruktur Untuk Mendukung Pengembangan Ekonomi Dan Pelayanan Dasar	Peningkatan Kualitas Layanan Publik dan Reformasi Birokrasi;	-		0,00	DINAS KOMUNIKASI DAN INFORMATIKA
3.	2.16.03	PROGRAM PENGELOLAAN APLIKASI INFORMATIKA	-	-			-	1.284.020.916,00						-	4.800.000.000,00	
	2.16.03.2.01	Pengelolaan Nama Domain yang Telah Ditetapkan oleh Pemerintah Pusat dan Sub Domain di Lingkup Pemerintah Daerah Kabupaten/Kota	-	-			-	162.671.300,00			Memperkuat Infrastruktur Untuk Mendukung Pengembangan Ekonomi Dan Pelayanan Dasar	Peningkatan Kualitas Layanan Publik dan Reformasi Birokrasi;	-	-	1.800.000.000,00	DINAS KOMUNIKASI DAN INFORMATIKA
	2.16.03.2.01.0001	Pendaftaran Nama Domain Pemerintah Kabupaten/Kota														

NO	KODE	URUSAN / BIDANG URUSAN / PROGRAM / KEGIATAN / SUB KEGIATAN	INDIKATOR PROGRAM / KEGIATAN / SUB KEGIATAN	TARGET AKHIR PERIODE RENSTRA OPD	REALISASI CAPAIAN RENJA OPD TAHUN 2022	PRAKIRAAN CAPAIAN TARGET RENJA OPD TAHUN 2023	CAPAIAN KINERJA DAN KERANGKA PENDANAAN						KELOMPOK SASARAN	PRAKIRAAN MAJU RENCANA TAHUN 2025		PERANGKAT DAERAH PENANGGUNG JAWAB
							TARGET 2024	PAGU INDIKATIF (Rp)	LOKASI	SUMBER DANA	PRIORITAS			TARGET	PAGU INDIKATIF (Rp)	
											NASIONAL	DAERAH				
1	2	3	4	5	6	7	8	9	10	11	12	13	14	15	16	17
			<i>Jumlah Pendaftaran Nama Domain Pemerintah Kabupaten/Kota</i>				315.00 Domain	27.200.000,00	Kab. Lampung Timur, Semua Kecamatan, Sukadana Kab. Lampung Timur, Sukadana, Semua Kel/Desa	DANA TRANSFER UMUM-DANA ALOKASI UMUM	Memperkuat Infrastruktur Untuk Mendukung Pengembangan Ekonomi Dan Pelayanan Dasar	Peningkatan Kualitas Layanan Publik dan Reformasi Birokrasi;	-		200.000.000,00	DINAS KOMUNIKASI DAN INFORMATIKA
	2.16.03.2.01.0003	Penyelenggaraan Sistem Jaringan Intra Pemerintah Daerah														
			<i>Jumlah Sistem Jaringan Intra Pemerintah Daerah</i>				51.00 Unit	135.471.300,00	Kab. Lampung Timur, Sukadana, Semua Kel/Desa	DANA TRANSFER UMUM-DANA ALOKASI UMUM, DANA TRANSFER UMUM-DANA ALOKASI UMUM	Memperkuat Infrastruktur Untuk Mendukung Pengembangan Ekonomi Dan Pelayanan Dasar	Peningkatan Kualitas Layanan Publik dan Reformasi Birokrasi;	-		1.600.000.000,00	DINAS KOMUNIKASI DAN INFORMATIKA
	2.16.03.2.02	Pengelolaan E-government di Lingkup Pemerintah Daerah Kabupaten/Kota	-	-			-	1.121.349.616,00			Memperkuat Infrastruktur Untuk Mendukung Pengembangan Ekonomi Dan Pelayanan Dasar	Peningkatan Sumberdaya Manusia;	-	-	3.000.000.000,00	DINAS KOMUNIKASI DAN INFORMATIKA
	2.16.03.2.02.0002	Sinkronisasi Pengelolaan Rencana Induk dan Anggaran Pemerintahan Berbasis Elektronik														
			<i>Jumlah Dokumen Hasil Sinkronisasi Pengelolaan Rencana Induk dan Anggaran Pemerintahan Berbasis Elektronik</i>				1.00 Dokumen	175.438.500,00	Kab. Lampung Timur, Semua Kecamatan, Sukadana Kab. Lampung Timur, Sukadana, Semua Kel/Desa	DANA TRANSFER UMUM-DANA ALOKASI UMUM	Memperkuat Infrastruktur Untuk Mendukung Pengembangan Ekonomi Dan Pelayanan Dasar	Peningkatan Kualitas Sumberdaya Manusia;	-		700.000.000,00	DINAS KOMUNIKASI DAN INFORMATIKA
	2.16.03.2.02.0003	Pengelolaan Pusat Data Pemerintahan Daerah														
			<i>Jumlah Pusat Data Pemerintahan Daerah yang Dikelola</i>				1.00 Unit	11.968.500,00	Semua Kota/Kab, Semua Kecamatan, Semua Kel/Desa Kab. Lampung Timur, Sukadana, Semua Kel/Desa	DANA TRANSFER UMUM-DANA ALOKASI UMUM	Memperkuat Infrastruktur Untuk Mendukung Pengembangan Ekonomi Dan Pelayanan Dasar	Peningkatan Kualitas Layanan Publik dan Reformasi Birokrasi;	-		150.000.000,00	DINAS KOMUNIKASI DAN INFORMATIKA
	2.16.03.2.02.0004	Penyelenggaraan Sistem Komunikasi Intra Pemerintah Daerah														

NO	KODE	URUSAN / BIDANG URUSAN / PROGRAM / KEGIATAN / SUB KEGIATAN	INDIKATOR PROGRAM / KEGIATAN / SUB KEGIATAN	TARGET AKHIR PERIODE RENSTRA OPD	REALISASI CAPAIAN RENJA OPD TAHUN 2022	PRAKIRAAN CAPAIAN TARGET RENJA OPD TAHUN 2023	CAPAIAN KINERJA DAN KERANGKA PENDANAAN						KELOMPOK SASARAN	PRAKIRAAN MAJU RENCANA TAHUN 2025		PERANGKAT DAERAH PENANGGUNG JAWAB
							TARGET 2024	PAGU INDIKATIF (Rp)	LOKASI	SUMBER DANA	PRIORITAS			TARGET	PAGU INDIKATIF (Rp)	
											NASIONAL	DAERAH				
1	2	3	4	5	6	7	8	9	10	11	12	13	14	15	16	17
			<i>Jumlah Dokumen Hasil Penyelenggaraan Sistem Komunikasi Intra Pemerintah Daerah</i>				1.00 Dokumen	636.719.100,00	Kab. Lampung Timur, Sukadana, Semua Kel/Desa	DANA TRANSFER UMUM-DANA ALOKASI UMUM, DANA TRANSFER UMUM-DANA ALOKASI UMUM	Memperkuat Infrastruktur Untuk Mendukung Pengembangan Ekonomi Dan Pelayanan Dasar	Peningkatan Kualitas Layanan Publik dan Reformasi Birokrasi;	-		1.400.000.000,00	DINAS KOMUNIKASI DAN INFORMATIKA
	2.16.03.2.02.0005	Koordinasi dan Sinkronisasi Sistem Keamanan Informasi														
			<i>Jumlah Dokumen Hasil Koordinasi dan Sinkronisasi Sistem Keamanan Informasi</i>				12.00 Dokumen	16.101.400,00	Kab. Lampung Timur, Sukadana, Semua Kel/Desa	DANA TRANSFER UMUM-DANA ALOKASI UMUM	Memperkuat Infrastruktur Untuk Mendukung Pengembangan Ekonomi Dan Pelayanan Dasar	Peningkatan Kualitas Layanan Publik dan Reformasi Birokrasi;	-		100.000.000,00	DINAS KOMUNIKASI DAN INFORMATIKA
	2.16.03.2.02.0007	Pengembangan Aplikasi dan Proses Bisnis Pemerintahan Berbasis Elektronik														
			<i>Jumlah Aplikasi dan Proses Bisnis Pemerintahan Berbasis Elektronik yang Dikembangkan</i>				5.00 Unit	16.466.816,00	Semua Kota/Kab, Semua Kecamatan, Semua Kel/Desa Kab. Lampung Timur, Sukadana, Semua Kel/Desa	DANA TRANSFER UMUM-DANA ALOKASI UMUM	Memperkuat Infrastruktur Untuk Mendukung Pengembangan Ekonomi Dan Pelayanan Dasar	Peningkatan Kualitas Layanan Publik dan Reformasi Birokrasi;	-		0,00	DINAS KOMUNIKASI DAN INFORMATIKA
	2.16.03.2.02.0008	Penyelenggaraan Sistem Penghubung Layanan Pemerintah														
			<i>Jumlah Layanan Publik yang Terhubung dengan Sistem Penghubung Layanan Pemerintah Daerah</i>				1 Layanan	75.000.000,00	Kab. Lampung Timur, Sukadana, Semua Kel/Desa	DANA TRANSFER UMUM-DANA ALOKASI UMUM	Memperkuat Infrastruktur Untuk Mendukung Pengembangan Ekonomi Dan Pelayanan Dasar	Peningkatan Kualitas Layanan Publik dan Reformasi Birokrasi;	-		400.000.000,00	DINAS KOMUNIKASI DAN INFORMATIKA
	2.16.03.2.02.0009	Pengembangan dan Pengelolaan Ekosistem Kabupaten/Kota Cerdas dan Kota Cerdas														
			<i>Jumlah Dokumen Program Inovasi yang Diimplementasikan Sesuai dengan Masterplan Smart City</i>				1.00 Dokumen	24.946.000,00	Semua Kota/Kab, Semua Kecamatan, Semua Kel/Desa Kab. Lampung Timur, Sukadana, Semua Kel/Desa	DANA TRANSFER UMUM-DANA ALOKASI UMUM	Memperkuat Infrastruktur Untuk Mendukung Pengembangan Ekonomi Dan Pelayanan Dasar	Peningkatan Kualitas Layanan Publik dan Reformasi Birokrasi;	-		0,00	DINAS KOMUNIKASI DAN INFORMATIKA
	2.16.03.2.02.0010	Pengembangan dan Pengelolaan Sumber Daya Teknologi Informasi dan Komunikasi Pemerintah Daerah														

NO	KODE	URUSAN / BIDANG URUSAN / PROGRAM / KEGIATAN / SUB KEGIATAN	INDIKATOR PROGRAM / KEGIATAN / SUB KEGIATAN	TARGET AKHIR PERIODE RENSTRA OPD	REALISASI CAPAIAN RENJA OPD TAHUN 2022	PRAKIRAAN CAPAIAN TARGET RENJA OPD TAHUN 2023	CAPAIAN KINERJA DAN KERANGKA PENDANAAN					KELOMPOK SASARAN	PRAKIRAAN MAJU RENCANA TAHUN 2025		PERANGKAT DAERAH PENANGGUNG JAWAB	
							TARGET 2024	PAGU INDIKATIF (Rp)	LOKASI	SUMBER DANA	PRIORITAS		TARGET	PAGU INDIKATIF (Rp)		
											NASIONAL					DAERAH
1	2	3	4	5	6	7	8	9	10	11	12	13	14	15	16	17
			<i>Jumlah Dokumen Pelaksanaan Pengembangan dan Pengelolaan Sumber Daya Teknologi Informasi dan Komunikasi Pemerintah Daerah</i>				1.00 Dokumen	142.224.000,00	Kab. Lampung Timur, Sukadana, Semua Kel/Desa	DANA TRANSFER UMUM-DANA ALOKASI UMUM	Memperkuat Infrastruktur Untuk Mendukung Pengembangan Ekonomi Dan Pelayanan Dasar	Peningkatan Kualitas Layanan Publik dan Reformasi Birokrasi;	-		200.000.000,00	DINAS KOMUNIKASI DAN INFORMATIKA
	2.16.03.2.02.0011	Pengelolaan Government Chief Information Officer (GCIO)														
			<i>Jumlah Dokumen Pengelolaan Government Chief Information Officer (GCIO)</i>				1.00 Dokumen	22.485.300,00	Kab. Lampung Timur, Sukadana, Semua Kel/Desa	DANA TRANSFER UMUM-DANA ALOKASI UMUM	Memperkuat Infrastruktur Untuk Mendukung Pengembangan Ekonomi Dan Pelayanan Dasar	Peningkatan Kualitas Layanan Publik dan Reformasi Birokrasi;	-		50.000.000,00	DINAS KOMUNIKASI DAN INFORMATIKA
	2.20	URUSAN PEMERINTAHAN BIDANG STATISTIK						278.877.700,00							800.000.000,00	
1.	2.20.02	PROGRAM PENYELENGGARAAN STATISTIK SEKTORAL	-	-			-	278.877.700,00						-	800.000.000,00	
	2.20.02.2.01	Penyelenggaraan Statistik Sektoral di Lingkup Daerah Kabupaten/Kota	-	-			-	278.877.700,00			-	Peningkatan Kualitas Layanan Publik dan Reformasi Birokrasi;	-	-	800.000.000,00	DINAS KOMUNIKASI DAN INFORMATIKA
	2.20.02.2.01.0001	Koordinasi dan Sinkronisasi Pengumpulan, Pengolahan, Analisis dan Diseminasi Data Statistik Sektoral														
			<i>Jumlah Dokumen Koordinasi dan Sinkronisasi Pengumpulan, Pengolahan, Analisis dan Diseminasi Data Statistik Sektoral</i>				1.00 Dokumen	76.269.500,00	Kab. Lampung Timur, Semua Kecamatan, Semua Kel/Desa Kab. Lampung Timur, Sukadana, Semua Kel/Desa	DANA TRANSFER UMUM-DANA ALOKASI UMUM, DANA TRANSFER UMUM-DANA ALOKASI UMUM	-	Peningkatan Kualitas Layanan Publik dan Reformasi Birokrasi;	-		400.000.000,00	DINAS KOMUNIKASI DAN INFORMATIKA
	2.20.02.2.01.0003	Membangun Metadata Statistik Sektoral														
			<i>Jumlah Metadata Statistik Sektoral yang Dihimpun</i>				1.00 Dokumen	202.608.200,00	Kab. Lampung Timur, Sukadana, Semua Kel/Desa	DANA TRANSFER UMUM-DANA ALOKASI UMUM	Memperkuat Infrastruktur Untuk Mendukung Pengembangan Ekonomi Dan Pelayanan Dasar	Peningkatan Kualitas Layanan Publik dan Reformasi Birokrasi;	-		400.000.000,00	DINAS KOMUNIKASI DAN INFORMATIKA
	2.21	URUSAN PEMERINTAHAN BIDANG PERSANDIAN						136.819.300,00							300.000.000,00	

NO	KODE	URUSAN / BIDANG URUSAN / PROGRAM / KEGIATAN / SUB KEGIATAN	INDIKATOR PROGRAM / KEGIATAN / SUB KEGIATAN	TARGET AKHIR PERIODE RENSTRA OPD	REALISASI CAPAIAN RENJA OPD TAHUN 2022	PRAKIRAAN CAPAIAN TARGET RENJA OPD TAHUN 2023	CAPAIAN KINERJA DAN KERANGKA PENDANAAN						KELOMPOK SASARAN	PRAKIRAAN MAJU RENCANA TAHUN 2025		PERANGKAT DAERAH PENANGGUNG JAWAB	
							TARGET 2024	PAGU INDIKATIF (Rp)	LOKASI	SUMBER DANA	PRIORITAS			TARGET	PAGU INDIKATIF (Rp)		
											NASIONAL	DAERAH					
1	2	3	4	5	6	7	8	9	10	11	12	13	14	15	16	17	
1.	2.21.02	PROGRAM PENYELENGGARAAN PERSANDIAN UNTUK PENGAMANAN INFORMASI	-	-			-	136.819.300,00						-	300.000.000,00		
	2.21.02.2.01	Penyelenggaraan Persandian untuk Pengamanan Informasi Pemerintah Daerah Kabupaten/Kota	-	-			-	136.819.300,00			Memperkuat Infrastruktur Untuk Mendukung Pengembangan Ekonomi Dan Pelayanan Dasar	Peningkatan Kualitas Layanan Publik dan Reformasi Birokrasi;	-	-	300.000.000,00	DINAS KOMUNIKASI DAN INFORMATIKA	
	2.21.02.2.01.0001	Penetapan Kebijakan Tata Kelola Keamanan Informasi dan Jaring Komunikasi Sandi Pemerintah Daerah Kabupaten/Kota															
			<i>Jumlah Kebijakan Tata Kelola Keamanan Informasi dan Jaring Komunikasi Sandi Pemerintah Daerah Kabupaten/Kota yang Ditetapkan</i>				1.00 Dokumen	136.819.300,00	Kab. Lampung Timur, Sukadana, Semua Kel/Desa	DANA TRANSFER UMUM-DANA ALOKASI UMUM	Memperkuat Infrastruktur Untuk Mendukung Pengembangan Ekonomi Dan Pelayanan Dasar	Peningkatan Kualitas Layanan Publik dan Reformasi Birokrasi;	-		300.000.000,00	DINAS KOMUNIKASI DAN INFORMATIKA	
		DINAS KOPERASI, USAHA KECIL DAN MENENGAH DAN TENAGA KERJA							6.838.336.683,00							9.493.650.000,00	
	2	URUSAN PEMERINTAHAN WAJIB YANG TIDAK BERKAITAN DENGAN PELAYANAN DASAR						6.838.336.683,00							9.493.650.000,00		
	2.07	URUSAN PEMERINTAHAN BIDANG TENAGA KERJA						355.225.000,00							810.000.000,00		
1.	2.07.03	PROGRAM PELATIHAN KERJA DAN PRODUKTIVITAS TENAGA KERJA	-	-			-	225.000.000,00						-	450.000.000,00		
	2.07.03.2.01	Pelaksanaan Pelatihan berdasarkan Unit Kompetensi	-	-			-	200.000.000,00			Meningkatkan Sumber Daya Manusia Yang Berkualitas Dan Berdaya Saing	Peningkatan Kualitas Sumberdaya Manusia;	-	-	400.000.000,00	DINAS KOPERASI, USAHA KECIL DAN MENENGAH DAN TENAGA KERJA	
	2.07.03.2.01.0001	Proses Pelaksanaan Pendidikan dan Pelatihan Keterampilan bagi Pencari Kerja berdasarkan Klaster Kompetensi															
			<i>Jumlah Tenaga Kerja yang Mendapat Pelatihan Berbasis Kompetensi pada Tahun n</i>				30 Orang	200.000.000,00	Kab. Lampung Timur, Semua Kecamatan, Semua Kel/Desa	DANA TRANSFER UMUM-DANA ALOKASI UMUM	Meningkatkan Sumber Daya Manusia Yang Berkualitas Dan Berdaya Saing	Peningkatan Kualitas Sumberdaya Manusia;	-		400.000.000,00	DINAS KOPERASI, USAHA KECIL DAN MENENGAH DAN TENAGA KERJA	

NO	KODE	URUSAN / BIDANG URUSAN / PROGRAM / KEGIATAN / SUB KEGIATAN	INDIKATOR PROGRAM / KEGIATAN / SUB KEGIATAN	TARGET AKHIR PERIODE RENSTRA OPD	REALISASI CAPAIAN RENJA OPD TAHUN 2022	PRAKIRAAN CAPAIAN TARGET RENJA OPD TAHUN 2023	CAPAIAN KINERJA DAN KERANGKA PENDANAAN						KELOMPOK SASARAN	PRAKIRAAN MAJU RENCANA TAHUN 2025		PERANGKAT DAERAH PENANGGUNG JAWAB
							TARGET 2024	PAGU INDIKATIF (Rp)	LOKASI	SUMBER DANA	PRIORITAS			TARGET	PAGU INDIKATIF (Rp)	
											NASIONAL	DAERAH				
1	2	3	4	5	6	7	8	9	10	11	12	13	14	15	16	17
	2.07.03.2.02	Pembinaan Lembaga Pelatihan Kerja Swasta	-	-			-	25.000.000,00			Meningkatkan Sumber Daya Manusia Yang Berkualitas Dan Berdaya Saing	Peningkatan Kualitas Sumberdaya Manusia;	-	-	50.000.000,00	DINAS KOPERASI, USAHA KECIL DAN MENENGAH DAN TENAGA KERJA
	2.07.03.2.02.0001	Pembinaan Lembaga Pelatihan Kerja Swasta														
			<i>Jumlah Lembaga Pelatihan Kerja Swasta yang Dibina</i>				10 Lembaga	25.000.000,00	Kab. Lampung Timur, Semua Kecamatan, Semua Kel/Desa	DANA TRANSFER UMUM-DANA ALOKASI UMUM	Meningkatkan Sumber Daya Manusia Yang Berkualitas Dan Berdaya Saing	Peningkatan Kualitas Sumberdaya Manusia;	-		50.000.000,00	DINAS KOPERASI, USAHA KECIL DAN MENENGAH DAN TENAGA KERJA
2.	2.07.04	PROGRAM PENEMPATAN TENAGA KERJA	-	-			-	55.000.000,00						-	150.000.000,00	
	2.07.04.2.03	Pengelolaan Informasi Pasar Kerja	-	-			-	20.000.000,00			Meningkatkan Sumber Daya Manusia Yang Berkualitas Dan Berdaya Saing	Peningkatan Kualitas Sumberdaya Manusia;	-	-	50.000.000,00	DINAS KOPERASI, USAHA KECIL DAN MENENGAH DAN TENAGA KERJA
	2.07.04.2.03.0001	Pemeliharaan dan Operasional Aplikasi Informasi Pasar Kerja Online														
			<i>Jumlah Data dan Informasi yang Dihasilkan Aplikasi Informasi Pasar Kerja Online</i>				500 Dokumen	20.000.000,00	Kab. Lampung Timur, Semua Kecamatan, Semua Kel/Desa	DANA TRANSFER UMUM-DANA ALOKASI UMUM	Meningkatkan Sumber Daya Manusia Yang Berkualitas Dan Berdaya Saing	Peningkatan Kualitas Sumberdaya Manusia;	-		50.000.000,00	DINAS KOPERASI, USAHA KECIL DAN MENENGAH DAN TENAGA KERJA
	2.07.04.2.04	Pelindungan PMI (Pra dan Purna Penempatan) di Daerah Kabupaten/Kota	-	-			-	35.000.000,00			Meningkatkan Sumber Daya Manusia Yang Berkualitas Dan Berdaya Saing	Peningkatan Kualitas Sumberdaya Manusia;	-	-	100.000.000,00	DINAS KOPERASI, USAHA KECIL DAN MENENGAH DAN TENAGA KERJA
	2.07.04.2.04.0001	Peningkatan Pelindungan dan Kompetensi Calon Pekerja Migran Indonesia (PMI)/Pekerja Migran Indonesia (PMI)														

NO	KODE	URUSAN / BIDANG URUSAN / PROGRAM / KEGIATAN / SUB KEGIATAN	INDIKATOR PROGRAM / KEGIATAN / SUB KEGIATAN	TARGET AKHIR PERIODE RENSTRA OPD	REALISASI CAPAIAN RENJA OPD TAHUN 2022	PRAKIRAAN CAPAIAN TARGET RENJA OPD TAHUN 2023	CAPAIAN KINERJA DAN KERANGKA PENDANAAN						KELOMPOK SASARAN	PRAKIRAAN MAJU RENCANA TAHUN 2025		PERANGKAT DAERAH PENANGGUNG JAWAB
							TARGET 2024	PAGU INDIKATIF (Rp)	LOKASI	SUMBER DANA	PRIORITAS			TARGET	PAGU INDIKATIF (Rp)	
											NASIONAL	DAERAH				
1	2	3	4	5	6	7	8	9	10	11	12	13	14	15	16	17
			<i>Jumlah CPMI/PMI yang Dilindungi dan Ditingkatkan Kompetensinya</i>				200 Orang	15.000.000,00	Kab. Lampung Timur, Semua Kecamatan, Semua Kel/Desa	DANA TRANSFER UMUM-DANA ALOKASI UMUM	Meningkatkan Sumber Daya Manusia Yang Berkualitas Dan Berdaya Saing	Peningkatan Kualitas Sumberdaya Manusia;	-		50.000.000,00	DINAS KOPERASI, USAHA KECIL DAN MENENGAH DAN TENAGA KERJA
	2.07.04.2.04.0002	Penyediaan Layanan Terpadu pada Calon Pekerja Migran														
			<i>Jumlah CPMI yang Terlayani sesuai Prosedur dalam LTSA dan PMI Bermasalah yang Ditangani</i>				500.00 Orang	20.000.000,00	Kab. Lampung Timur, Semua Kecamatan, Semua Kel/Desa	DANA TRANSFER UMUM-DANA ALOKASI UMUM	Meningkatkan Sumber Daya Manusia Yang Berkualitas Dan Berdaya Saing	Peningkatan Kualitas Sumberdaya Manusia;	-		50.000.000,00	DINAS KOPERASI, USAHA KECIL DAN MENENGAH DAN TENAGA KERJA
3.	2.07.05	PROGRAM HUBUNGAN INDUSTRIAL	-	-			-	75.225.000,00					-	-	210.000.000,00	
	2.07.05.2.01	Pengesahan Peraturan Perusahaan dan Pendaftaran Perjanjian Kerja Bersama untuk Perusahaan yang Hanya Beroperasi dalam 1 (Satu) Daerah Kabupaten/Kota	-	-			-	20.225.000,00			Meningkatkan Sumber Daya Manusia Yang Berkualitas Dan Berdaya Saing	Peningkatan Kualitas Sumberdaya Manusia;	-	-	50.000.000,00	DINAS KOPERASI, USAHA KECIL DAN MENENGAH DAN TENAGA KERJA
	2.07.05.2.01.0003	Penyelenggaraan Pendataan dan Informasi Sarana Hubungan Industrial dan Jaminan Sosial Tenaga Kerja serta Pengupahan														
			<i>Jumlah Data dan Informasi Sarana HI (PP/PKB, Struktur Skala Upah, dan LKS Bipartit) dan Pekerja yang Terdaftar sebagai Peserta Jamsostek serta Pengupahan</i>				30.00 Laporan	20.225.000,00	Kab. Lampung Timur, Semua Kecamatan, Semua Kel/Desa	DANA TRANSFER UMUM-DANA ALOKASI UMUM	Meningkatkan Sumber Daya Manusia Yang Berkualitas Dan Berdaya Saing	Peningkatan Kualitas Sumberdaya Manusia;	-		50.000.000,00	DINAS KOPERASI, USAHA KECIL DAN MENENGAH DAN TENAGA KERJA
	2.07.05.2.02	Pencegahan dan Penyelesaian Perselisihan Hubungan Industrial, Mogok Kerja dan Penutupan Perusahaan di Daerah Kabupaten/Kota	-	-			-	55.000.000,00			Meningkatkan Sumber Daya Manusia Yang Berkualitas Dan Berdaya Saing	Peningkatan Kualitas Sumberdaya Manusia;	-	-	160.000.000,00	DINAS KOPERASI, USAHA KECIL DAN MENENGAH DAN TENAGA KERJA
	2.07.05.2.02.0002	Penyelesaian Perselisihan Hubungan Industrial, Mogok Kerja, dan Penutupan Perusahaan yang Berakibat/Berdampak pada Kepentingan di 1 (satu) Daerah Kabupaten/Kota														

NO	KODE	URUSAN / BIDANG URUSAN / PROGRAM / KEGIATAN / SUB KEGIATAN	INDIKATOR PROGRAM / KEGIATAN / SUB KEGIATAN	TARGET AKHIR PERIODE RENSTRA OPD	REALISASI CAPAIAN RENJA OPD TAHUN 2022	PRAKIRAAN CAPAIAN TARGET RENJA OPD TAHUN 2023	CAPAIAN KINERJA DAN KERANGKA PENDANAAN						KELOMPOK SASARAN	PRAKIRAAN MAJU RENCANA TAHUN 2025		PERANGKAT DAERAH PENANGGUNG JAWAB
							TARGET 2024	PAGU INDIKATIF (Rp)	LOKASI	SUMBER DANA	PRIORITAS			TARGET	PAGU INDIKATIF (Rp)	
											NASIONAL	DAERAH				
1	2	3	4	5	6	7	8	9	10	11	12	13	14	15	16	17
			<i>Jumlah Perkara Perselisihan yang terselesaikan</i>				5.00 Perkara	25.000.000,00	Kab. Lampung Timur, Semua Kecamatan, Semua Kel/Desa	DANA TRANSFER UMUM-DANA ALOKASI UMUM	Meningkatkan Sumber Daya Manusia Yang Berkualitas Dan Berdaya Saing	Peningkatan Kualitas Sumberdaya Manusia;	-		60.000.000,00	DINAS KOPERASI, USAHA KECIL DAN MENENGAH DAN TENAGA KERJA
	2.07.05.2.02.0004	Pelaksanaan Operasional Lembaga Kerja Sama Tripartit Daerah Kabupaten/Kota														
			<i>Jumlah LKS Tripartit yang Dibina</i>				1.00 Lembaga	30.000.000,00	Kab. Lampung Timur, Semua Kecamatan, Semua Kel/Desa	DANA TRANSFER UMUM-DANA ALOKASI UMUM	Meningkatkan Sumber Daya Manusia Yang Berkualitas Dan Berdaya Saing	Peningkatan Kualitas Sumberdaya Manusia;	-		100.000.000,00	DINAS KOPERASI, USAHA KECIL DAN MENENGAH DAN TENAGA KERJA
	2.17	URUSAN PEMERINTAHAN BIDANG KOPERASI, USAHA KECIL, DAN MENENGAH						6.483.111.683,00							8.683.650.000,00	
1.	2.17.01	PROGRAM PENUNJANG URUSAN PEMERINTAHAN DAERAH KABUPATEN/KOTA	-	-			-	5.923.111.683,00						-	7.858.650.000,00	
	2.17.01.2.01	Perencanaan, Penganggaran, dan Evaluasi Kinerja Perangkat Daerah	-	-			-	100.000.000,00			Memperkuat Stabilitas Polhukhankam Dan Transformasi Pelayanan Publik	Peningkatan Kualitas Layanan Publik dan Reformasi Birokrasi;	-	-	173.000.000,00	DINAS KOPERASI, USAHA KECIL DAN MENENGAH DAN TENAGA KERJA
	2.17.01.2.01.0001	Penyusunan Dokumen Perencanaan Perangkat Daerah														
			<i>Jumlah Dokumen Perencanaan Perangkat Daerah</i>				2.00 Dokumen	33.000.000,00	Kab. Lampung Timur, Sukadana, Semua Kel/Desa	DANA TRANSFER UMUM-DANA ALOKASI UMUM	Memperkuat Stabilitas Polhukhankam Dan Transformasi Pelayanan Publik	Peningkatan Kualitas Layanan Publik dan Reformasi Birokrasi;	-		68.000.000,00	DINAS KOPERASI, USAHA KECIL DAN MENENGAH DAN TENAGA KERJA
	2.17.01.2.01.0002	Koordinasi dan Penyusunan Dokumen RKA-SKPD														
			<i>Jumlah Dokumen RKA-SKPD dan Laporan Hasil Koordinasi Penyusunan Dokumen RKA-SKPD</i>				1.00 Dokumen	33.000.000,00	Kab. Lampung Timur, Sukadana, Semua Kel/Desa	DANA TRANSFER UMUM-DANA ALOKASI UMUM	Memperkuat Stabilitas Polhukhankam Dan Transformasi Pelayanan Publik	Peningkatan Kualitas Layanan Publik dan Reformasi Birokrasi;	-		36.000.000,00	DINAS KOPERASI, USAHA KECIL DAN MENENGAH DAN TENAGA KERJA
	2.17.01.2.01.0003	Koordinasi dan Penyusunan Dokumen Perubahan RKA-SKPD														

NO	KODE	URUSAN / BIDANG URUSAN / PROGRAM / KEGIATAN / SUB KEGIATAN	INDIKATOR PROGRAM / KEGIATAN / SUB KEGIATAN	TARGET AKHIR PERIODE RENSTRA OPD	REALISASI CAPAIAN RENJA OPD TAHUN 2022	PRAKIRAAN CAPAIAN TARGET RENJA OPD TAHUN 2023	CAPAIAN KINERJA DAN KERANGKA PENDANAAN						KELOMPOK SASARAN	PRAKIRAAN MAJU RENCANA TAHUN 2025		PERANGKAT DAERAH PENANGGUNG JAWAB
							TARGET 2024	PAGU INDIKATIF (Rp)	LOKASI	SUMBER DANA	PRIORITAS			TARGET	PAGU INDIKATIF (Rp)	
											NASIONAL	DAERAH				
1	2	3	4	5	6	7	8	9	10	11	12	13	14	15	16	17
			<i>Jumlah Dokumen Perubahan RKA-SKPD dan Laporan Hasil Koordinasi Penyusunan Dokumen Perubahan RKA-SKPD</i>				1.00 Dokumen	7.000.000,00	Kab. Lampung Timur, Semua Kecamatan, Sukadana Kab. Lampung Timur, Sukadana, Semua Kel/Desa	DANA TRANSFER UMUM-DANA ALOKASI UMUM	Memperkuat Stabilitas Polhukhankam Dan Transformasi Pelayanan Publik	Peningkatan Kualitas Layanan Publik dan Reformasi Birokrasi;	-		7.000.000,00	DINAS KOPERASI, USAHA KECIL DAN MENENGAH DAN TENAGA KERJA
	2.17.01.2.01.0004	Koordinasi dan Penyusunan DPA-SKPD														
			<i>Jumlah Dokumen DPA-SKPD dan Laporan Hasil Koordinasi Penyusunan Dokumen DPA-SKPD</i>				1.00 Dokumen	7.000.000,00	Kab. Lampung Timur, Sukadana, Semua Kel/Desa	DANA TRANSFER UMUM-DANA ALOKASI UMUM	Memperkuat Stabilitas Polhukhankam Dan Transformasi Pelayanan Publik	Peningkatan Kualitas Layanan Publik dan Reformasi Birokrasi;	-		15.000.000,00	DINAS KOPERASI, USAHA KECIL DAN MENENGAH DAN TENAGA KERJA
	2.17.01.2.01.0005	Koordinasi dan Penyusunan Perubahan DPA- SKPD														
			<i>Jumlah Dokumen Perubahan DPA-SKPD dan Laporan Hasil Koordinasi Penyusunan Dokumen Perubahan DPA-SKPD</i>				1.00 Dokumen	7.000.000,00	Kab. Lampung Timur, Sukadana, Semua Kel/Desa	DANA TRANSFER UMUM-DANA ALOKASI UMUM	Memperkuat Stabilitas Polhukhankam Dan Transformasi Pelayanan Publik	Peningkatan Kualitas Layanan Publik dan Reformasi Birokrasi;	-		7.000.000,00	DINAS KOPERASI, USAHA KECIL DAN MENENGAH DAN TENAGA KERJA
	2.17.01.2.01.0006	Koordinasi dan Penyusunan Laporan Capaian Kinerja dan Ikhtisar Realisasi Kinerja SKPD														
			<i>Jumlah Laporan Capaian Kinerja dan Ikhtisar Realisasi Kinerja SKPD dan Laporan Hasil Koordinasi Penyusunan Laporan Capaian Kinerja dan Ikhtisar Realisasi Kinerja SKPD</i>				12.00 Laporan	6.000.000,00	Kab. Lampung Timur, Sukadana, Semua Kel/Desa	DANA TRANSFER UMUM-DANA ALOKASI UMUM	Memperkuat Stabilitas Polhukhankam Dan Transformasi Pelayanan Publik	Peningkatan Kualitas Layanan Publik dan Reformasi Birokrasi;	-		15.000.000,00	DINAS KOPERASI, USAHA KECIL DAN MENENGAH DAN TENAGA KERJA
	2.17.01.2.01.0007	Evaluasi Kinerja Perangkat Daerah														
			<i>Jumlah Laporan Evaluasi Kinerja Perangkat Daerah</i>				3.00 Laporan	7.000.000,00	Kab. Lampung Timur, Sukadana, Semua Kel/Desa	DANA TRANSFER UMUM-DANA ALOKASI UMUM	Memperkuat Stabilitas Polhukhankam Dan Transformasi Pelayanan Publik	Peningkatan Kualitas Layanan Publik dan Reformasi Birokrasi;	-		25.000.000,00	DINAS KOPERASI, USAHA KECIL DAN MENENGAH DAN TENAGA KERJA
	2.17.01.2.02	Administrasi Keuangan Perangkat Daerah	-	-			-	4.677.327.313,00			Memperkuat Stabilitas Polhukhankam Dan Transformasi Pelayanan Publik	Peningkatan Kualitas Layanan Publik dan Reformasi Birokrasi;	-	-	5.916.000.000,00	DINAS KOPERASI, USAHA KECIL DAN MENENGAH DAN TENAGA KERJA
	2.17.01.2.02.0001	Penyediaan Gaji dan Tunjangan ASN														
			<i>Jumlah Orang yang Menerima Gaji dan Tunjangan ASN</i>				45.00 Orang/bulan	4.465.027.313,00	Kab. Lampung Timur, Sukadana, Semua Kel/Desa	DANA TRANSFER UMUM-DANA ALOKASI UMUM	Memperkuat Stabilitas Polhukhankam Dan Transformasi Pelayanan Publik	Peningkatan Kualitas Layanan Publik dan Reformasi Birokrasi;	-		5.453.000.000,00	DINAS KOPERASI, USAHA KECIL DAN MENENGAH DAN TENAGA KERJA

NO	KODE	URUSAN / BIDANG URUSAN / PROGRAM / KEGIATAN / SUB KEGIATAN	INDIKATOR PROGRAM / KEGIATAN / SUB KEGIATAN	TARGET AKHIR PERIODE RENSTRA OPD	REALISASI CAPAIAN RENJA OPD TAHUN 2022	PRAKIRAAN CAPAIAN TARGET RENJA OPD TAHUN 2023	CAPAIAN KINERJA DAN KERANGKA PENDANAAN						KELOMPOK SASARAN	PRAKIRAAN MAJU RENCANA TAHUN 2025		PERANGKAT DAERAH PENANGGUNG JAWAB
							TARGET 2024	PAGU INDIKATIF (Rp)	LOKASI	SUMBER DANA	PRIORITAS			TARGET	PAGU INDIKATIF (Rp)	
											NASIONAL	DAERAH				
1	2	3	4	5	6	7	8	9	10	11	12	13	14	15	16	17
	2.17.01.2.02.0002	Penyediaan Administrasi Pelaksanaan Tugas ASN														
			Jumlah Dokumen Hasil Penyediaan Administrasi Pelaksanaan Tugas ASN				12.00 Dokumen	170.300.000,00	Kab. Lampung Timur, Sukadana, Semua Kel/Desa	DANA TRANSFER UMUM-DANA ALOKASI UMUM	Memperkuat Stabilitas Polhukhankam Dan Transformasi Pelayanan Publik	Peningkatan Kualitas Layanan Publik dan Reformasi Birokrasi;	-		400.000.000,00	DINAS KOPERASI, USAHA KECIL DAN MENENGAH DAN TENAGA KERJA
	2.17.01.2.02.0003	Pelaksanaan Penatausahaan dan Pengujian/Verifikasi Keuangan SKPD														
			Jumlah Dokumen Penatausahaan dan Pengujian/Verifikasi Keuangan SKPD				100.00 Dokumen	32.000.000,00	Kab. Lampung Timur, Sukadana, Semua Kel/Desa	DANA TRANSFER UMUM-DANA ALOKASI UMUM	Memperkuat Stabilitas Polhukhankam Dan Transformasi Pelayanan Publik	Peningkatan Kualitas Layanan Publik dan Reformasi Birokrasi;	-		38.000.000,00	DINAS KOPERASI, USAHA KECIL DAN MENENGAH DAN TENAGA KERJA
	2.17.01.2.02.0005	Koordinasi dan Penyusunan Laporan Keuangan Akhir Tahun SKPD														
			Jumlah Laporan Keuangan Akhir Tahun SKPD dan Laporan Hasil Koordinasi Penyusunan Laporan Keuangan Akhir Tahun SKPD				1.00 Laporan	5.000.000,00	Kab. Lampung Timur, Sukadana, Semua Kel/Desa	DANA TRANSFER UMUM-DANA ALOKASI UMUM	Memperkuat Stabilitas Polhukhankam Dan Transformasi Pelayanan Publik	Peningkatan Kualitas Layanan Publik dan Reformasi Birokrasi;	-		10.000.000,00	DINAS KOPERASI, USAHA KECIL DAN MENENGAH DAN TENAGA KERJA
	2.17.01.2.02.0007	Koordinasi dan Penyusunan Laporan Keuangan Bulanan/ Triwulanan/ Semesteran SKPD														
			Jumlah Laporan Keuangan Bulanan/ Triwulanan/ Semesteran SKPD dan Laporan Koordinasi Penyusunan Laporan Keuangan Bulanan/Triwulanan/Semesteran SKPD				4.00 Laporan	5.000.000,00	Kab. Lampung Timur, Sukadana, Semua Kel/Desa	DANA TRANSFER UMUM-DANA ALOKASI UMUM	Memperkuat Stabilitas Polhukhankam Dan Transformasi Pelayanan Publik	Peningkatan Kualitas Layanan Publik dan Reformasi Birokrasi;	-		15.000.000,00	DINAS KOPERASI, USAHA KECIL DAN MENENGAH DAN TENAGA KERJA
	2.17.01.2.03	Administrasi Barang Milik Daerah pada Perangkat Daerah	-	-			-	63.943.400,00			Memperkuat Stabilitas Polhukhankam Dan Transformasi Pelayanan Publik	Peningkatan Kualitas Layanan Publik dan Reformasi Birokrasi;	-	-	68.650.000,00	DINAS KOPERASI, USAHA KECIL DAN MENENGAH DAN TENAGA KERJA
	2.17.01.2.03.0006	Penatausahaan Barang Milik Daerah pada SKPD														
			Jumlah Laporan Penatausahaan Barang Milik Daerah pada SKPD				12.00 Laporan	63.943.400,00	Kab. Lampung Timur, Sukadana, Semua Kel/Desa	DANA TRANSFER UMUM-DANA ALOKASI UMUM	Memperkuat Stabilitas Polhukhankam Dan Transformasi Pelayanan Publik	Peningkatan Kualitas Layanan Publik dan Reformasi Birokrasi;	-		68.650.000,00	DINAS KOPERASI, USAHA KECIL DAN MENENGAH DAN TENAGA KERJA
	2.17.01.2.06	Administrasi Umum Perangkat Daerah	-	-			-	301.636.170,00			Memperkuat Stabilitas Polhukhankam Dan Transformasi Pelayanan Publik	Peningkatan Kualitas Layanan Publik dan Reformasi Birokrasi;	-	-	811.000.000,00	DINAS KOPERASI, USAHA KECIL DAN MENENGAH DAN TENAGA KERJA

NO	KODE	URUSAN / BIDANG URUSAN / PROGRAM / KEGIATAN / SUB KEGIATAN	INDIKATOR PROGRAM / KEGIATAN / SUB KEGIATAN	TARGET AKHIR PERIODE RENSTRA OPD	REALISASI CAPAIAN RENJA OPD TAHUN 2022	PRAKIRAAN CAPAIAN TARGET RENJA OPD TAHUN 2023	CAPAIAN KINERJA DAN KERANGKA PENDANAAN						KELOMPOK SASARAN	PRAKIRAAN MAJU RENCANA TAHUN 2025		PERANGKAT DAERAH PENANGGUNG JAWAB
							TARGET 2024	PAGU INDIKATIF (Rp)	LOKASI	SUMBER DANA	PRIORITAS			TARGET	PAGU INDIKATIF (Rp)	
											NASIONAL	DAERAH				
1	2	3	4	5	6	7	8	9	10	11	12	13	14	15	16	17
	2.17.01.2.06.0001	Penyediaan Komponen Instalasi Listrik/Penerangan Bangunan Kantor														
			<i>Jumlah Paket Komponen Instalasi Listrik/Penerangan Bangunan Kantor yang Disediakan</i>				1.00 Paket	6.000.000,00	Kab. Lampung Timur, Semua Kecamatan, Semua Kel/Desa	DANA TRANSFER UMUM-DANA ALOKASI UMUM	Memperkuat Stabilitas Polhukhankam Dan Transformasi Pelayanan Publik	Peningkatan Kualitas Layanan Publik dan Reformasi Birokrasi;	-		8.000.000,00	DINAS KOPERASI, USAHA KECIL DAN MENENGAH DAN TENAGA KERJA
	2.17.01.2.06.0002	Penyediaan Peralatan dan Perlengkapan Kantor														
			<i>Jumlah Paket Peralatan dan Perlengkapan Kantor yang Disediakan</i>				1.00 Paket	88.969.570,00	Kab. Lampung Timur, Semua Kecamatan, Semua Kel/Desa	DANA TRANSFER UMUM-DANA ALOKASI UMUM	Memperkuat Stabilitas Polhukhankam Dan Transformasi Pelayanan Publik	Peningkatan Kualitas Layanan Publik dan Reformasi Birokrasi;	-		250.000.000,00	DINAS KOPERASI, USAHA KECIL DAN MENENGAH DAN TENAGA KERJA
	2.17.01.2.06.0003	Penyediaan Peralatan Rumah Tangga														
			<i>Jumlah Paket Peralatan Rumah Tangga yang Disediakan</i>				1.00 Paket	10.530.000,00	Kab. Lampung Timur, Semua Kecamatan, Semua Kel/Desa	DANA TRANSFER UMUM-DANA ALOKASI UMUM	Memperkuat Stabilitas Polhukhankam Dan Transformasi Pelayanan Publik	Peningkatan Kualitas Layanan Publik dan Reformasi Birokrasi;	-		15.000.000,00	DINAS KOPERASI, USAHA KECIL DAN MENENGAH DAN TENAGA KERJA
	2.17.01.2.06.0004	Penyediaan Bahan Logistik Kantor														
			<i>Jumlah Paket Bahan Logistik Kantor yang Disediakan</i>				1.00 Paket	6.136.600,00	Kab. Lampung Timur, Semua Kecamatan, Semua Kel/Desa	DANA TRANSFER UMUM-DANA ALOKASI UMUM	Memperkuat Stabilitas Polhukhankam Dan Transformasi Pelayanan Publik	Peningkatan Kualitas Layanan Publik dan Reformasi Birokrasi;	-		6.000.000,00	DINAS KOPERASI, USAHA KECIL DAN MENENGAH DAN TENAGA KERJA
	2.17.01.2.06.0005	Penyediaan Barang Cetak dan Penggandaan														
			<i>Jumlah Paket Barang Cetak dan Penggandaan yang Disediakan</i>				1.00 Paket	20.000.000,00	Kab. Lampung Timur, Semua Kecamatan, Semua Kel/Desa	DANA TRANSFER UMUM-DANA ALOKASI UMUM	Memperkuat Stabilitas Polhukhankam Dan Transformasi Pelayanan Publik	Peningkatan Kualitas Layanan Publik dan Reformasi Birokrasi;	-		42.000.000,00	DINAS KOPERASI, USAHA KECIL DAN MENENGAH DAN TENAGA KERJA
	2.17.01.2.06.0009	Penyelenggaraan Rapat Koordinasi dan Konsultasi SKPD														
			<i>Jumlah Laporan Penyelenggaraan Rapat Koordinasi dan Konsultasi SKPD</i>				40.00 Laporan	170.000.000,00	Semua Kota/Kab, Semua Kecamatan, Semua Kel/Desa Kab. Lampung Timur, Semua Kecamatan, Semua Kel/Desa	DANA TRANSFER UMUM-DANA ALOKASI UMUM	Memperkuat Stabilitas Polhukhankam Dan Transformasi Pelayanan Publik	Peningkatan Kualitas Layanan Publik dan Reformasi Birokrasi;	-		490.000.000,00	DINAS KOPERASI, USAHA KECIL DAN MENENGAH DAN TENAGA KERJA

NO	KODE	URUSAN / BIDANG URUSAN / PROGRAM / KEGIATAN / SUB KEGIATAN	INDIKATOR PROGRAM / KEGIATAN / SUB KEGIATAN	TARGET AKHIR PERIODE RENSTRA OPD	REALISASI CAPAIAN RENJA OPD TAHUN 2022	PRAKIRAAN CAPAIAN TARGET RENJA OPD TAHUN 2023	CAPAIAN KINERJA DAN KERANGKA PENDANAAN						KELOMPOK SASARAN	PRAKIRAAN MAJU RENCANA TAHUN 2025		PERANGKAT DAERAH PENANGGUNG JAWAB
							TARGET 2024	PAGU INDIKATIF (Rp)	LOKASI	SUMBER DANA	PRIORITAS			TARGET	PAGU INDIKATIF (Rp)	
											NASIONAL	DAERAH				
1	2	3	4	5	6	7	8	9	10	11	12	13	14	15	16	17
	2.17.01.2.08	Penyediaan Jasa Penunjang Urusan Pemerintahan Daerah	-	-			-	450.000.000,00			Memperkuat Stabilitas Polhukhankam Dan Transformasi Pelayanan Publik	Peningkatan Kualitas Layanan Publik dan Reformasi Birokrasi;	-	-	490.000.000,00	DINAS KOPERASI, USAHA KECIL DAN MENENGAH DAN TENAGA KERJA
	2.17.01.2.08.0002	Penyediaan Jasa Komunikasi, Sumber Daya Air dan Listrik														
			<i>Jumlah Laporan Penyediaan Jasa Komunikasi, Sumber Daya Air dan Listrik yang Disediakan</i>				12.00 Laporan	48.000.000,00	Kab. Lampung Timur, Sukadana, Semua Kel/Desa	DANA TRANSFER UMUM-DANA ALOKASI UMUM	Memperkuat Stabilitas Polhukhankam Dan Transformasi Pelayanan Publik	Peningkatan Kualitas Layanan Publik dan Reformasi Birokrasi;	-		40.000.000,00	DINAS KOPERASI, USAHA KECIL DAN MENENGAH DAN TENAGA KERJA
	2.17.01.2.08.0004	Penyediaan Jasa Pelayanan Umum Kantor														
			<i>Jumlah Laporan Penyediaan Jasa Pelayanan Umum Kantor yang Disediakan</i>				12.00 Laporan	402.000.000,00	Kab. Lampung Timur, Sukadana, Semua Kel/Desa	DANA TRANSFER UMUM-DANA ALOKASI UMUM	Memperkuat Stabilitas Polhukhankam Dan Transformasi Pelayanan Publik	Peningkatan Kualitas Layanan Publik dan Reformasi Birokrasi;	-		450.000.000,00	DINAS KOPERASI, USAHA KECIL DAN MENENGAH DAN TENAGA KERJA
	2.17.01.2.09	Pemeliharaan Barang Milik Daerah Penunjang Urusan Pemerintahan Daerah	-	-			-	330.204.800,00			Memperkuat Stabilitas Polhukhankam Dan Transformasi Pelayanan Publik	Peningkatan Kualitas Layanan Publik dan Reformasi Birokrasi;	-	-	400.000.000,00	DINAS KOPERASI, USAHA KECIL DAN MENENGAH DAN TENAGA KERJA
	2.17.01.2.09.0002	Penyediaan Jasa Pemeliharaan, Biaya Pemeliharaan, Pajak dan Perizinan Kendaraan Dinas Operasional atau Lapangan														
			<i>Jumlah Kendaraan Dinas Operasional atau Lapangan yang Dipelihara dan dibayarkan Pajak dan Perizinannya</i>				8 Unit	294.304.800,00	Kab. Lampung Timur, Semua Kecamatan, Semua Kel/Desa	DANA TRANSFER UMUM-DANA ALOKASI UMUM	Memperkuat Stabilitas Polhukhankam Dan Transformasi Pelayanan Publik	Peningkatan Kualitas Layanan Publik dan Reformasi Birokrasi;	-		325.000.000,00	DINAS KOPERASI, USAHA KECIL DAN MENENGAH DAN TENAGA KERJA
	2.17.01.2.09.0006	Pemeliharaan Peralatan dan Mesin Lainnya														
			<i>Jumlah Peralatan dan Mesin Lainnya yang Dipelihara</i>				15.00 Unit	15.900.000,00	Kab. Lampung Timur, Semua Kecamatan, Semua Kel/Desa	DANA TRANSFER UMUM-DANA ALOKASI UMUM	Memperkuat Stabilitas Polhukhankam Dan Transformasi Pelayanan Publik	Peningkatan Kualitas Layanan Publik dan Reformasi Birokrasi;	-		25.000.000,00	DINAS KOPERASI, USAHA KECIL DAN MENENGAH DAN TENAGA KERJA
	2.17.01.2.09.0009	Pemeliharaan/Rehabilitasi Gedung Kantor dan Bangunan Lainnya														
			<i>Jumlah Gedung Kantor dan Bangunan Lainnya yang Dipelihara/Direhabilitasi</i>				1.00 Unit	20.000.000,00	Kab. Lampung Timur, Semua Kecamatan, Semua Kel/Desa	DANA TRANSFER UMUM-DANA ALOKASI UMUM	Memperkuat Stabilitas Polhukhankam Dan Transformasi Pelayanan Publik	Peningkatan Kualitas Layanan Publik dan Reformasi Birokrasi;	-		50.000.000,00	DINAS KOPERASI, USAHA KECIL DAN MENENGAH DAN TENAGA KERJA

NO	KODE	URUSAN / BIDANG URUSAN / PROGRAM / KEGIATAN / SUB KEGIATAN	INDIKATOR PROGRAM / KEGIATAN / SUB KEGIATAN	TARGET AKHIR PERIODE RENSTRA OPD	REALISASI CAPAIAN RENJA OPD TAHUN 2022	PRAKIRAAN CAPAIAN TARGET RENJA OPD TAHUN 2023	CAPAIAN KINERJA DAN KERANGKA PENDANAAN						KELOMPOK SASARAN	PRAKIRAAN MAJU RENCANA TAHUN 2025		PERANGKAT DAERAH PENANGGUNG JAWAB
							TARGET 2024	PAGU INDIKATIF (Rp)	LOKASI	SUMBER DANA	PRIORITAS			TARGET	PAGU INDIKATIF (Rp)	
											NASIONAL	DAERAH				
1	2	3	4	5	6	7	8	9	10	11	12	13	14	15	16	17
2.	2.17.02	PROGRAM PELAYANAN IZIN USAHA SIMPAN PINJAM	-	-			-	60.000.000,00						-	100.000.000,00	
	2.17.02.2.02	Penerbitan Izin Pembukaan Kantor Cabang, Cabang Pembantu dan Kantor Kas Koperasi Simpan Pinjam untuk Koperasi dengan Wilayah Keanggotaan dalam Daerah Kabupaten/Kota	-	-			-	60.000.000,00			Memperkuat Ketahanan Ekonomi Untuk Pertumbuhan Yang Berkualitas dan Berkeadilan	Peningkatan nilai Investasi dan produksi serta nilai tambah produk lokal;	-	-	100.000.000,00	DINAS KOPERASI, USAHA KECIL DAN MENENGAH DAN TENAGA KERJA
	2.17.02.2.02.0001	Fasilitasi Pemenuhan Izin Usaha Pembukaan Kantor Cabang, Cabang Pembantu dan Kantor Kas Koperasi Simpan Pinjam untuk Koperasi dengan Wilayah Keanggotaan dalam Daerah Kabupaten/Kota														
			Jumlah Kantor Cabang, Cabang Pembantu dan Kantor Kas Koperasi Simpan Pinjam untuk Koperasi dengan Wilayah Keanggotaan dalam Daerah Kabupaten/Kota				15 Unit Usaha	60.000.000,00	Kab. Lampung Timur, Semua Kecamatan, Semua Kel/Desa	DANA TRANSFER UMUM-DANA ALOKASI UMUM	Memperkuat Ketahanan Ekonomi Untuk Pertumbuhan Yang Berkualitas dan Berkeadilan	Peningkatan nilai Investasi dan produksi serta nilai tambah produk lokal;	-		100.000.000,00	DINAS KOPERASI, USAHA KECIL DAN MENENGAH DAN TENAGA KERJA
3.	2.17.03	PROGRAM PENGAWASAN DAN PEMERIKSAAN KOPERASI	-	-			-	35.000.000,00						-	175.000.000,00	
	2.17.03.2.01	Pemeriksaan dan Pengawasan Koperasi, Koperasi Simpan Pinjam/Unit Simpan Pinjam Koperasi yang Wilayah Keanggotaannya dalam Daerah Kabupaten/ Kota	-	-			-	35.000.000,00			Memperkuat Ketahanan Ekonomi Untuk Pertumbuhan Yang Berkualitas dan Berkeadilan	Peningkatan nilai Investasi dan produksi serta nilai tambah produk lokal;	-	-	175.000.000,00	DINAS KOPERASI, USAHA KECIL DAN MENENGAH DAN TENAGA KERJA
	2.17.03.2.01.0003	Penguatan Tata Kelola Kelembagaan Koperasi														
			Jumlah Koperasi yang Dilakukan Penguatan Tata Kelola Kelembagaan Koperasi				15 Unit Usaha	10.000.000,00	Kab. Lampung Timur, Semua Kecamatan, Semua Kel/Desa	DANA TRANSFER UMUM-DANA ALOKASI UMUM, DANA TRANSFER UMUM-DANA ALOKASI UMUM	Memperkuat Ketahanan Ekonomi Untuk Pertumbuhan Yang Berkualitas dan Berkeadilan	Peningkatan nilai Investasi dan produksi serta nilai tambah produk lokal;	-		75.000.000,00	DINAS KOPERASI, USAHA KECIL DAN MENENGAH DAN TENAGA KERJA
	2.17.03.2.01.0004	Pelaksanaan Proses Pemeriksaan dan Pengawasan Koperasi yang Wilayah Keanggotaannya Daerah Kabupaten/Kota														

NO	KODE	URUSAN / BIDANG URUSAN / PROGRAM / KEGIATAN / SUB KEGIATAN	INDIKATOR PROGRAM / KEGIATAN / SUB KEGIATAN	TARGET AKHIR PERIODE RENSTRA OPD	REALISASI CAPAIAN RENJA OPD TAHUN 2022	PRAKIRAAN CAPAIAN TARGET RENJA OPD TAHUN 2023	CAPAIAN KINERJA DAN KERANGKA PENDANAAN					KELOMPOK SASARAN	PRAKIRAAN MAJU RENCANA TAHUN 2025		PERANGKAT DAERAH PENANGGUNG JAWAB	
							TARGET 2024	PAGU INDIKATIF (Rp)	LOKASI	SUMBER DANA	PRIORITAS		TARGET	PAGU INDIKATIF (Rp)		
											NASIONAL					DAERAH
1	2	3	4	5	6	7	8	9	10	11	12	13	14	15	16	17
			<i>Jumlah Koperasi yang telah dilakukan Pemeriksaan dan Pengawasan</i>				15 Unit Usaha	25.000.000,00	Kab. Lampung Timur, Semua Kecamatan, Semua Kel/Desa	DANA TRANSFER UMUM-DANA ALOKASI UMUM	Memperkuat Infrastruktur Untuk Mendukung Pengembangan Ekonomi Dan Pelayanan Dasar	Peningkatan nilai Investasi dan produksi serta nilai tambah produk lokal;	-		100.000.000,00	DINAS KOPERASI, USAHA KECIL DAN MENENGAH DAN TENAGA KERJA
4.	2.17.04	PROGRAM PENILAIAN KESEHATAN KSP/USP KOPERASI	-	-			-	25.000.000,00						-	50.000.000,00	
	2.17.04.2.01	Penilaian Kesehatan Koperasi Simpan Pinjam/Unit Simpan Pinjam Koperasi yang Wilayah Keanggotaannya dalam 1 (Satu) Daerah Kabupaten/Kota	-	-			-	25.000.000,00			Memperkuat Ketahanan Ekonomi Untuk Pertumbuhan Yang Berkualitas dan Berkeadilan	Peningkatan nilai Investasi dan produksi serta nilai tambah produk lokal;	-	-	50.000.000,00	DINAS KOPERASI, USAHA KECIL DAN MENENGAH DAN TENAGA KERJA
	2.17.04.2.01.0001	Pelaksanaan Penilaian Kesehatan KSP/USP Koperasi Kewenangan Kabupaten/Kota														
			<i>Jumlah Unit Usaha Koperasi yang Telah Dilakukan Penilaian Kesehatan</i>				15 Unit Usaha	25.000.000,00	Kab. Lampung Timur, Semua Kecamatan, Semua Kel/Desa	DANA TRANSFER UMUM-DANA ALOKASI UMUM	Memperkuat Ketahanan Ekonomi Untuk Pertumbuhan Yang Berkualitas dan Berkeadilan	Peningkatan nilai Investasi dan produksi serta nilai tambah produk lokal;	-		50.000.000,00	DINAS KOPERASI, USAHA KECIL DAN MENENGAH DAN TENAGA KERJA
5.	2.17.08	PROGRAM PENGEMBANGAN UMKM	-	-			-	440.000.000,00						-	500.000.000,00	
	2.17.08.2.01	Pengembangan Usaha Mikro dengan Orientasi Peningkatan Skala Usaha Menjadi Usaha Kecil	-	-			-	440.000.000,00			Memperkuat Ketahanan Ekonomi Untuk Pertumbuhan Yang Berkualitas dan Berkeadilan	Peningkatan nilai Investasi dan produksi serta nilai tambah produk lokal;	-	-	500.000.000,00	DINAS KOPERASI, USAHA KECIL DAN MENENGAH DAN TENAGA KERJA
	2.17.08.2.01.0006	Produksi dan Pengolahan, Pemasaran, Sumber Daya Manusia, serta Desain dan Teknologi														

NO	KODE	URUSAN / BIDANG URUSAN / PROGRAM / KEGIATAN / SUB KEGIATAN	INDIKATOR PROGRAM / KEGIATAN / SUB KEGIATAN	TARGET AKHIR PERIODE RENSTRA OPD	REALISASI CAPAIAN RENJA OPD TAHUN 2022	PRAKIRAAN CAPAIAN TARGET RENJA OPD TAHUN 2023	CAPAIAN KINERJA DAN KERANGKA PENDANAAN						KELOMPOK SASARAN	PRAKIRAAN MAJU RENCANA TAHUN 2025		PERANGKAT DAERAH PENANGGUNG JAWAB	
							TARGET 2024	PAGU INDIKATIF (Rp)	LOKASI	SUMBER DANA	PRIORITAS			TARGET	PAGU INDIKATIF (Rp)		
											NASIONAL	DAERAH					
1	2	3	4	5	6	7	8	9	10	11	12	13	14	15	16	17	
			<i>Jumlah Unit Usaha UMKM yang Mendapatkan Fasilitas Produksi dan Pengolahan, Pemasaran, Sumber Daya Manusia, Serta Desain dan Teknologi</i>				142 Unit Usaha	440.000.000,00	Kab. Lampung Timur, Semua Kecamatan, Semua Kel/Desa Kab. Lampung Timur, Semua Kecamatan, Sukadana Ilir Kab. Lampung Timur, Semua Kecamatan, Pekalongan Kab. Lampung Timur, Semua Kecamatan, Kalibening Kab. Lampung Timur, Semua Kecamatan, Nampirejo Kab. Lampung Timur, Semua Kecamatan, Raman Aji Kab. Lampung Timur, Semua Kecamatan, Negeri Agung Kab. Lampung Timur, Semua Kecamatan, Gedung Dalem Kab. Lampung Timur, Sukadana, Semua Kel/Desa Kab. Lampung Timur, Sekampung, Semua Kel/Desa	DANA TRANSFER UMUM-DANA ALOKASI UMUM	Memperkuat Ketahanan Ekonomi Untuk Pertumbuhan Yang Berkualitas dan Berkeadilan	Peningkatan nilai Investasi dan produksi serta nilai tambah produk lokal;	-		500.000.000,00	DINAS KOPERASI, USAHA KECIL DAN MENENGAH DAN TENAGA KERJA	
		DINAS PENANAMAN MODAL DAN PELAYANAN TERPADU SATU PINTU							6.446.130.458,00							6.218.878.539,00	
	2	URUSAN PEMERINTAHAN WAJIB YANG TIDAK BERKAITAN DENGAN PELAYANAN DASAR						6.446.130.458,00							6.218.878.539,00		
	2.18	URUSAN PEMERINTAHAN BIDANG PENANAMAN MODAL						6.446.130.458,00							6.218.878.539,00		
1.	2.18.01	PROGRAM PENUNJANG URUSAN PEMERINTAHAN DAERAH KABUPATEN/KOTA	-	-			-	5.362.352.442,00						-	4.474.133.539,00		

NO	KODE	URUSAN / BIDANG URUSAN / PROGRAM / KEGIATAN / SUB KEGIATAN	INDIKATOR PROGRAM / KEGIATAN / SUB KEGIATAN	TARGET AKHIR PERIODE RENSTRA OPD	REALISASI CAPAIAN RENJA OPD TAHUN 2022	PRAKIRAAN CAPAIAN TARGET RENJA OPD TAHUN 2023	CAPAIAN KINERJA DAN KERANGKA PENDANAAN						KELOMPOK SASARAN	PRAKIRAAN MAJU RENCANA TAHUN 2025		PERANGKAT DAERAH PENANGGUNG JAWAB
							TARGET 2024	PAGU INDIKATIF (Rp)	LOKASI	SUMBER DANA	PRIORITAS			TARGET	PAGU INDIKATIF (Rp)	
											NASIONAL	DAERAH				
1	2	3	4	5	6	7	8	9	10	11	12	13	14	15	16	17
	2.18.01.2.01	Perencanaan, Penganggaran, dan Evaluasi Kinerja Perangkat Daerah	-	-			-	83.605.843,00			Memperkuat Ketahanan Ekonomi Untuk Pertumbuhan Yang Berkualitas dan Berkeadilan	Peningkatan Kualitas Layanan Publik dan Reformasi Birokrasi;	-	-	68.140.611,00	DINAS PENANAMAN MODAL DAN PELAYANAN TERPADU SATU PINTU
	2.18.01.2.01.0001	Penyusunan Dokumen Perencanaan Perangkat Daerah														
			<i>Jumlah Dokumen Perencanaan Perangkat Daerah</i>				4.00 Dokumen	61.324.343,00	Kab. Lampung Timur, Sukadana, Semua Kel/Desa	DANA TRANSFER UMUM-DANA ALOKASI UMUM	Memperkuat Ketahanan Ekonomi Untuk Pertumbuhan Yang Berkualitas dan Berkeadilan	Peningkatan Kualitas Layanan Publik dan Reformasi Birokrasi;	-		40.568.616,00	DINAS PENANAMAN MODAL DAN PELAYANAN TERPADU SATU PINTU
	2.18.01.2.01.0006	Koordinasi dan Penyusunan Laporan Capaian Kinerja dan Ikhtisar Realisasi Kinerja SKPD														
			<i>Jumlah Laporan Capaian Kinerja dan Ikhtisar Realisasi Kinerja SKPD dan Laporan Hasil Koordinasi Penyusunan Laporan Capaian Kinerja dan Ikhtisar Realisasi Kinerja SKPD</i>				1.00 Laporan	22.281.500,00	Kab. Lampung Timur, Sukadana, Semua Kel/Desa	DANA TRANSFER UMUM-DANA ALOKASI UMUM	Memperkuat Ketahanan Ekonomi Untuk Pertumbuhan Yang Berkualitas dan Berkeadilan	Peningkatan Kualitas Layanan Publik dan Reformasi Birokrasi;	-		27.571.995,00	DINAS PENANAMAN MODAL DAN PELAYANAN TERPADU SATU PINTU
	2.18.01.2.02	Administrasi Keuangan Perangkat Daerah	-	-			-	3.603.573.000,00			Memperkuat Ketahanan Ekonomi Untuk Pertumbuhan Yang Berkualitas dan Berkeadilan	Peningkatan Kualitas Layanan Publik dan Reformasi Birokrasi;	-	-	3.686.583.081,00	DINAS PENANAMAN MODAL DAN PELAYANAN TERPADU SATU PINTU
	2.18.01.2.02.0001	Penyediaan Gaji dan Tunjangan ASN														
			<i>Jumlah Orang yang Menerima Gaji dan Tunjangan ASN</i>				35.00 Orang/bulan	3.294.413.408,00	Kab. Lampung Timur, Sukadana, Semua Kel/Desa	DANA TRANSFER UMUM-DANA ALOKASI UMUM	Memperkuat Ketahanan Ekonomi Untuk Pertumbuhan Yang Berkualitas dan Berkeadilan	Peningkatan Kualitas Layanan Publik dan Reformasi Birokrasi;	-		3.232.772.049,00	DINAS PENANAMAN MODAL DAN PELAYANAN TERPADU SATU PINTU
	2.18.01.2.02.0002	Penyediaan Administrasi Pelaksanaan Tugas ASN														

NO	KODE	URUSAN / BIDANG URUSAN / PROGRAM / KEGIATAN / SUB KEGIATAN	INDIKATOR PROGRAM / KEGIATAN / SUB KEGIATAN	TARGET AKHIR PERIODE RENSTRA OPD	REALISASI CAPAIAN RENJA OPD TAHUN 2022	PRAKIRAAN CAPAIAN TARGET RENJA OPD TAHUN 2023	CAPAIAN KINERJA DAN KERANGKA PENDANAAN						KELOMPOK SASARAN	PRAKIRAAN MAJU RENCANA TAHUN 2025		PERANGKAT DAERAH PENANGGUNG JAWAB
							TARGET 2024	PAGU INDIKATIF (Rp)	LOKASI	SUMBER DANA	PRIORITAS			TARGET	PAGU INDIKATIF (Rp)	
											NASIONAL	DAERAH				
1	2	3	4	5	6	7	8	9	10	11	12	13	14	15	16	17
			<i>Jumlah Dokumen Hasil Penyediaan Administrasi Pelaksanaan Tugas ASN</i>				8.00 Dokumen	122.777.000,00	Kab. Lampung Timur, Sukadana, Semua Kel/Desa	DANA TRANSFER UMUM-DANA ALOKASI UMUM	Memperkuat Ketahanan Ekonomi Untuk Pertumbuhan Yang Berkualitas dan Berkeadilan	Peningkatan Kualitas Layanan Publik dan Reformasi Birokrasi;	-		250.604.378,00	DINAS PENANAMAN MODAL DAN PELAYANAN TERPADU SATU PINTU
	2.18.01.2.02.0003	Pelaksanaan Penatausahaan dan Pengujian/Verifikasi Keuangan SKPD														
			<i>Jumlah Dokumen Penatausahaan dan Pengujian/Verifikasi Keuangan SKPD</i>				2.00 Dokumen	122.727.635,00	Kab. Lampung Timur, Sukadana, Semua Kel/Desa	DANA TRANSFER UMUM-DANA ALOKASI UMUM	Memperkuat Ketahanan Ekonomi Untuk Pertumbuhan Yang Berkualitas dan Berkeadilan	Peningkatan Kualitas Layanan Publik dan Reformasi Birokrasi;	-		141.747.050,00	DINAS PENANAMAN MODAL DAN PELAYANAN TERPADU SATU PINTU
	2.18.01.2.02.0004	Koordinasi dan Pelaksanaan Akuntansi SKPD														
			<i>Jumlah Dokumen Koordinasi dan Pelaksanaan Akuntansi SKPD</i>				1.00 Dokumen	24.602.300,00	Kab. Lampung Timur, Sukadana, Semua Kel/Desa	DANA TRANSFER UMUM-DANA ALOKASI UMUM	Memperkuat Ketahanan Ekonomi Untuk Pertumbuhan Yang Berkualitas dan Berkeadilan	Peningkatan Kualitas Layanan Publik dan Reformasi Birokrasi;	-		23.819.868,00	DINAS PENANAMAN MODAL DAN PELAYANAN TERPADU SATU PINTU
	2.18.01.2.02.0005	Koordinasi dan Penyusunan Laporan Keuangan Akhir Tahun SKPD														
			<i>Jumlah Laporan Keuangan Akhir Tahun SKPD dan Laporan Hasil Koordinasi Penyusunan Laporan Keuangan Akhir Tahun SKPD</i>				1 Laporan	18.573.957,00	Kab. Lampung Timur, Sukadana, Semua Kel/Desa	DANA TRANSFER UMUM-DANA ALOKASI UMUM	Memperkuat Ketahanan Ekonomi Untuk Pertumbuhan Yang Berkualitas dan Berkeadilan	Peningkatan Kualitas Layanan Publik dan Reformasi Birokrasi;	-		13.819.868,00	DINAS PENANAMAN MODAL DAN PELAYANAN TERPADU SATU PINTU
	2.18.01.2.02.0007	Koordinasi dan Penyusunan Laporan Keuangan Bulanan/ Triwulanan/ Semesteran SKPD														
			<i>Jumlah Laporan Keuangan Bulanan/ Triwulanan/ Semesteran SKPD dan Laporan Koordinasi Penyusunan Laporan Keuangan Bulanan/Triwulanan/Semesteran SKPD</i>				2.00 Laporan	20.478.700,00	Kab. Lampung Timur, Sukadana, Semua Kel/Desa	DANA TRANSFER UMUM-DANA ALOKASI UMUM	Memperkuat Ketahanan Ekonomi Untuk Pertumbuhan Yang Berkualitas dan Berkeadilan	Peningkatan Kualitas Layanan Publik dan Reformasi Birokrasi;	-		23.819.868,00	DINAS PENANAMAN MODAL DAN PELAYANAN TERPADU SATU PINTU

NO	KODE	URUSAN / BIDANG URUSAN / PROGRAM / KEGIATAN / SUB KEGIATAN	INDIKATOR PROGRAM / KEGIATAN / SUB KEGIATAN	TARGET AKHIR PERIODE RENSTRA OPD	REALISASI CAPAIAN RENJA OPD TAHUN 2022	PRAKIRAAN CAPAIAN TARGET RENJA OPD TAHUN 2023	CAPAIAN KINERJA DAN KERANGKA PENDANAAN						KELOMPOK SASARAN	PRAKIRAAN MAJU RENCANA TAHUN 2025		PERANGKAT DAERAH PENANGGUNG JAWAB
							TARGET 2024	PAGU INDIKATIF (Rp)	LOKASI	SUMBER DANA	PRIORITAS			TARGET	PAGU INDIKATIF (Rp)	
											NASIONAL	DAERAH				
1	2	3	4	5	6	7	8	9	10	11	12	13	14	15	16	17
	2.18.01.2.06	Administrasi Umum Perangkat Daerah	-	-			-	207.756.799,00			Memperkuat Ketahanan Ekonomi Untuk Pertumbuhan Yang Berkualitas dan Berkeadilan	Peningkatan Kualitas Layanan Publik dan Reformasi Birokrasi;	-	-	177.356.812,00	DINAS PENANAMAN MODAL DAN PELAYANAN TERPADU SATU PINTU
	2.18.01.2.06.0001	Penyediaan Komponen Instalasi Listrik/Penerangan Bangunan Kantor														
			<i>Jumlah Paket Komponen Instalasi Listrik/Penerangan Bangunan Kantor yang Disediakan</i>				2.00 Paket	5.375.200,00	Kab. Lampung Timur, Sukadana, Semua Kel/Desa	DANA TRANSFER UMUM-DANA ALOKASI UMUM	Memperkuat Ketahanan Ekonomi Untuk Pertumbuhan Yang Berkualitas dan Berkeadilan	Peningkatan Kualitas Layanan Publik dan Reformasi Birokrasi;	-		5.184.958,00	DINAS PENANAMAN MODAL DAN PELAYANAN TERPADU SATU PINTU
	2.18.01.2.06.0002	Penyediaan Peralatan dan Perlengkapan Kantor														
			<i>Jumlah Paket Peralatan dan Perlengkapan Kantor yang Disediakan</i>				36.00 Paket	25.044.699,00	Kab. Lampung Timur, Sukadana, Semua Kel/Desa	DANA TRANSFER UMUM-DANA ALOKASI UMUM	Memperkuat Ketahanan Ekonomi Untuk Pertumbuhan Yang Berkualitas dan Berkeadilan	Peningkatan Kualitas Layanan Publik dan Reformasi Birokrasi;	-		25.564.454,00	DINAS PENANAMAN MODAL DAN PELAYANAN TERPADU SATU PINTU
	2.18.01.2.06.0003	Penyediaan Peralatan Rumah Tangga														
			<i>Jumlah Paket Peralatan Rumah Tangga yang Disediakan</i>				13.00 Paket	13.037.500,00	Kab. Lampung Timur, Sukadana, Semua Kel/Desa	DANA TRANSFER UMUM-DANA ALOKASI UMUM	Memperkuat Ketahanan Ekonomi Untuk Pertumbuhan Yang Berkualitas dan Berkeadilan	Peningkatan Kualitas Layanan Publik dan Reformasi Birokrasi;	-		15.000.000,00	DINAS PENANAMAN MODAL DAN PELAYANAN TERPADU SATU PINTU
	2.18.01.2.06.0005	Penyediaan Barang Cetak dan Penggandaan														
			<i>Jumlah Paket Barang Cetak dan Penggandaan yang Disediakan</i>				5.00 Paket	25.019.400,00	Kab. Lampung Timur, Sukadana, Semua Kel/Desa	DANA TRANSFER UMUM-DANA ALOKASI UMUM	Memperkuat Ketahanan Ekonomi Untuk Pertumbuhan Yang Berkualitas dan Berkeadilan	Peningkatan Kualitas Layanan Publik dan Reformasi Birokrasi;	-		38.179.900,00	DINAS PENANAMAN MODAL DAN PELAYANAN TERPADU SATU PINTU
	2.18.01.2.06.0006	Penyediaan Bahan Bacaan dan Peraturan Perundang-undangan														

NO	KODE	URUSAN / BIDANG URUSAN / PROGRAM / KEGIATAN / SUB KEGIATAN	INDIKATOR PROGRAM / KEGIATAN / SUB KEGIATAN	TARGET AKHIR PERIODE RENSTRA OPD	REALISASI CAPAIAN RENJA OPD TAHUN 2022	PRAKIRAAN CAPAIAN TARGET RENJA OPD TAHUN 2023	CAPAIAN KINERJA DAN KERANGKA PENDANAAN						KELOMPOK SASARAN	PRAKIRAAN MAJU RENCANA TAHUN 2025		PERANGKAT DAERAH PENANGGUNG JAWAB
							TARGET 2024	PAGU INDIKATIF (Rp)	LOKASI	SUMBER DANA	PRIORITAS			TARGET	PAGU INDIKATIF (Rp)	
											NASIONAL	DAERAH				
1	2	3	4	5	6	7	8	9	10	11	12	13	14	15	16	17
			<i>Jumlah Dokumen Bahan Bacaan dan Peraturan Perundang-Undangan yang Disediakan</i>				3.00 Dokumen	5.280.000,00	Kab. Lampung Timur, Sukadana, Semua Kel/Desa	DANA TRANSFER UMUM-DANA ALOKASI UMUM	Memperkuat Ketahanan Ekonomi Untuk Pertumbuhan Yang Berkualitas dan Berkeadilan	Peningkatan Kualitas Layanan Publik dan Reformasi Birokrasi;	-		3.108.000,00	DINAS PENANAMAN MODAL DAN PELAYANAN TERPADU SATU PINTU
	2.18.01.2.06.0009	Penyelenggaraan Rapat Koordinasi dan Konsultasi SKPD														
			<i>Jumlah Laporan Penyelenggaraan Rapat Koordinasi dan Konsultasi SKPD</i>				33.00 Laporan	134.000.000,00	Kab. Lampung Timur, Sukadana, Semua Kel/Desa	DANA TRANSFER UMUM-DANA ALOKASI UMUM	Memperkuat Ketahanan Ekonomi Untuk Pertumbuhan Yang Berkualitas dan Berkeadilan	Peningkatan Kualitas Layanan Publik dan Reformasi Birokrasi;	-		90.319.500,00	DINAS PENANAMAN MODAL DAN PELAYANAN TERPADU SATU PINTU
	2.18.01.2.07	Pengadaan Barang Milik Daerah Penunjang Urusan Pemerintah Daerah	-	-			-	700.000.000,00			Memperkuat Ketahanan Ekonomi Untuk Pertumbuhan Yang Berkualitas dan Berkeadilan	Peningkatan Kualitas Layanan Publik dan Reformasi Birokrasi;	-	-	10.000.000,00	DINAS PENANAMAN MODAL DAN PELAYANAN TERPADU SATU PINTU
	2.18.01.2.07.0006	Pengadaan Peralatan dan Mesin Lainnya														
			<i>Jumlah Unit Peralatan dan Mesin Lainnya yang Disediakan</i>				50 Unit	700.000.000,00	Kab. Lampung Timur, Sukadana, Semua Kel/Desa	DANA TRANSFER UMUM-DANA ALOKASI UMUM	Memperkuat Ketahanan Ekonomi Untuk Pertumbuhan Yang Berkualitas dan Berkeadilan	Peningkatan Kualitas Layanan Publik dan Reformasi Birokrasi;	-		10.000.000,00	DINAS PENANAMAN MODAL DAN PELAYANAN TERPADU SATU PINTU
	2.18.01.2.08	Penyediaan Jasa Penunjang Urusan Pemerintahan Daerah	-	-			-	472.416.800,00			Memperkuat Ketahanan Ekonomi Untuk Pertumbuhan Yang Berkualitas dan Berkeadilan	Peningkatan Kualitas Layanan Publik dan Reformasi Birokrasi;	-	-	367.665.000,00	DINAS PENANAMAN MODAL DAN PELAYANAN TERPADU SATU PINTU
	2.18.01.2.08.0001	Penyediaan Jasa Surat Menyurat														

NO	KODE	URUSAN / BIDANG URUSAN / PROGRAM / KEGIATAN / SUB KEGIATAN	INDIKATOR PROGRAM / KEGIATAN / SUB KEGIATAN	TARGET AKHIR PERIODE RENSTRA OPD	REALISASI CAPAIAN RENJA OPD TAHUN 2022	PRAKIRAAN CAPAIAN TARGET RENJA OPD TAHUN 2023	CAPAIAN KINERJA DAN KERANGKA PENDANAAN						KELOMPOK SASARAN	PRAKIRAAN MAJU RENCANA TAHUN 2025		PERANGKAT DAERAH PENANGGUNG JAWAB
							TARGET 2024	PAGU INDIKATIF (Rp)	LOKASI	SUMBER DANA	PRIORITAS			TARGET	PAGU INDIKATIF (Rp)	
											NASIONAL	DAERAH				
1	2	3	4	5	6	7	8	9	10	11	12	13	14	15	16	17
			<i>Jumlah Laporan Penyediaan Jasa Surat Menyurat</i>				2.00 Laporan	5.000.000,00	Kab. Lampung Timur, Sukadana, Semua Kel/Desa	DANA TRANSFER UMUM-DANA ALOKASI UMUM	Memperkuat Ketahanan Ekonomi Untuk Pertumbuhan Yang Berkualitas dan Berkeadilan	Peningkatan Kualitas Layanan Publik dan Reformasi Birokrasi;	-		1.815.000,00	DINAS PENANAMAN MODAL DAN PELAYANAN TERPADU SATU PINTU
	2.18.01.2.08.0002	Penyediaan Jasa Komunikasi, Sumber Daya Air dan Listrik														
			<i>Jumlah Laporan Penyediaan Jasa Komunikasi, Sumber Daya Air dan Listrik yang Disediakan</i>				3.00 Laporan	43.500.000,00	Kab. Lampung Timur, Sukadana, Semua Kel/Desa	DANA TRANSFER UMUM-DANA ALOKASI UMUM	Memperkuat Ketahanan Ekonomi Untuk Pertumbuhan Yang Berkualitas dan Berkeadilan	Peningkatan Kualitas Layanan Publik dan Reformasi Birokrasi;	-		43.850.000,00	DINAS PENANAMAN MODAL DAN PELAYANAN TERPADU SATU PINTU
	2.18.01.2.08.0004	Penyediaan Jasa Pelayanan Umum Kantor														
			<i>Jumlah Laporan Penyediaan Jasa Pelayanan Umum Kantor yang Disediakan</i>				27.00 Laporan	423.916.800,00	Kab. Lampung Timur, Semua Kecamatan, Semua Kel/Desa Kab. Lampung Timur, Sukadana, Semua Kel/Desa	DANA TRANSFER UMUM-DANA ALOKASI UMUM	Memperkuat Ketahanan Ekonomi Untuk Pertumbuhan Yang Berkualitas dan Berkeadilan	Peningkatan Kualitas Layanan Publik dan Reformasi Birokrasi;	-		322.000.000,00	DINAS PENANAMAN MODAL DAN PELAYANAN TERPADU SATU PINTU
	2.18.01.2.09	Pemeliharaan Barang Milik Daerah Penunjang Urusan Pemerintahan Daerah	-	-			-	295.000.000,00			Memperkuat Ketahanan Ekonomi Untuk Pertumbuhan Yang Berkualitas dan Berkeadilan	Peningkatan Kualitas Layanan Publik dan Reformasi Birokrasi;	-	-	164.388.035,00	DINAS PENANAMAN MODAL DAN PELAYANAN TERPADU SATU PINTU
	2.18.01.2.09.0001	Penyediaan Jasa Pemeliharaan, Biaya Pemeliharaan, dan Pajak Kendaraan Perorangan Dinas atau Kendaraan Dinas Jabatan														
			<i>Jumlah Kendaraan Perorangan Dinas atau Kendaraan Dinas Jabatan yang Dipelihara dan Dibayarkan Pajaknya</i>				8.00 Unit	235.000.000,00	Kab. Lampung Timur, Sukadana, Semua Kel/Desa	DANA TRANSFER UMUM-DANA ALOKASI UMUM	Memperkuat Ketahanan Ekonomi Untuk Pertumbuhan Yang Berkualitas dan Berkeadilan	Peningkatan Kualitas Layanan Publik dan Reformasi Birokrasi;	-		120.000.000,00	DINAS PENANAMAN MODAL DAN PELAYANAN TERPADU SATU PINTU
	2.18.01.2.09.0006	Pemeliharaan Peralatan dan Mesin Lainnya														

NO	KODE	URUSAN / BIDANG URUSAN / PROGRAM / KEGIATAN / SUB KEGIATAN	INDIKATOR PROGRAM / KEGIATAN / SUB KEGIATAN	TARGET AKHIR PERIODE RENSTRA OPD	REALISASI CAPAIAN RENJA OPD TAHUN 2022	PRAKIRAAN CAPAIAN TARGET RENJA OPD TAHUN 2023	CAPAIAN KINERJA DAN KERANGKA PENDANAAN						KELOMPOK SASARAN	PRAKIRAAN MAJU RENCANA TAHUN 2025		PERANGKAT DAERAH PENANGGUNG JAWAB
							TARGET 2024	PAGU INDIKATIF (Rp)	LOKASI	SUMBER DANA	PRIORITAS			TARGET	PAGU INDIKATIF (Rp)	
											NASIONAL	DAERAH				
1	2	3	4	5	6	7	8	9	10	11	12	13	14	15	16	17
			<i>Jumlah Peralatan dan Mesin Lainnya yang Dipelihara</i>				4.00 Unit	10.000.000,00	Kab. Lampung Timur, Sukadana, Semua Kel/Desa	DANA TRANSFER UMUM-DANA ALOKASI UMUM	Memperkuat Ketahanan Ekonomi Untuk Pertumbuhan Yang Berkualitas dan Berkeadilan	Peningkatan Kualitas Layanan Publik dan Reformasi Birokrasi;	-		24.027.682,00	DINAS PENANAMAN MODAL DAN PELAYANAN TERPADU SATU PINTU
	2.18.01.2.09.0009	Pemeliharaan/Rehabilitasi Gedung Kantor dan Bangunan Lainnya														
			<i>Jumlah Gedung Kantor dan Bangunan Lainnya yang Dipelihara/Direhabilitasi</i>				1 Unit	50.000.000,00	Kab. Lampung Timur, Sukadana, Semua Kel/Desa	DANA TRANSFER UMUM-DANA ALOKASI UMUM	Memperkuat Ketahanan Ekonomi Untuk Pertumbuhan Yang Berkualitas dan Berkeadilan	Peningkatan Kualitas Layanan Publik dan Reformasi Birokrasi;	-		20.360.353,00	DINAS PENANAMAN MODAL DAN PELAYANAN TERPADU SATU PINTU
2.	2.18.02	PROGRAM PENGEMBANGAN IKLIM PENANAMAN MODAL	-	-			-	65.000.000,00					-		302.557.000,00	
	2.18.02.2.01	Penetapan Pemberian Fasilitas/Insentif Dibidang Penanaman Modal yang Menjadi Kewenangan Daerah Kabupaten/Kota	-	-			-	15.000.000,00			Memperkuat Ketahanan Ekonomi Untuk Pertumbuhan Yang Berkualitas dan Berkeadilan	Peningkatan Kualitas Layanan Publik dan Reformasi Birokrasi;	-	-	102.913.578,00	DINAS PENANAMAN MODAL DAN PELAYANAN TERPADU SATU PINTU
	2.18.02.2.01.0004	Rekomendasi kebijakan sektor usaha yang regulasinya diharmonisasi terkait Perizinan Berusaha Berbasis Resiko														
			<i>Jumlah rekomendasi kebijakan sektor usaha yang regulasinya diharmonisasi terkait Perizinan Berusaha Berbasis Resiko</i>				1.00 Dokumen	15.000.000,00	Kab. Lampung Timur, Sukadana, Semua Kel/Desa	DANA TRANSFER UMUM-DANA ALOKASI UMUM	Memperkuat Ketahanan Ekonomi Untuk Pertumbuhan Yang Berkualitas dan Berkeadilan	Peningkatan Kualitas Layanan Publik dan Reformasi Birokrasi;	-		102.913.578,00	DINAS PENANAMAN MODAL DAN PELAYANAN TERPADU SATU PINTU
	2.18.02.2.02	Pembuatan Peta Potensi Investasi Kabupaten/Kota	-	-			-	50.000.000,00			Memperkuat Ketahanan Ekonomi Untuk Pertumbuhan Yang Berkualitas dan Berkeadilan	Peningkatan Kualitas Layanan Publik dan Reformasi Birokrasi;	-	-	199.643.422,00	DINAS PENANAMAN MODAL DAN PELAYANAN TERPADU SATU PINTU
	2.18.02.2.02.0004	Penyusunan Peta Potensi Investasi Kabupaten/Kota														

NO	KODE	URUSAN / BIDANG URUSAN / PROGRAM / KEGIATAN / SUB KEGIATAN	INDIKATOR PROGRAM / KEGIATAN / SUB KEGIATAN	TARGET AKHIR PERIODE RENSTRA OPD	REALISASI CAPAIAN RENJA OPD TAHUN 2022	PRAKIRAAN CAPAIAN TARGET RENJA OPD TAHUN 2023	CAPAIAN KINERJA DAN KERANGKA PENDANAAN					KELOMPOK SASARAN	PRAKIRAAN MAJU RENCANA TAHUN 2025		PERANGKAT DAERAH PENANGGUNG JAWAB	
							TARGET 2024	PAGU INDIKATIF (Rp)	LOKASI	SUMBER DANA	PRIORITAS		TARGET	PAGU INDIKATIF (Rp)		
											NASIONAL					DAERAH
1	2	3	4	5	6	7	8	9	10	11	12	13	14	15	16	17
			<i>Jumlah Dokumen Peta Potensi Investasi Kabupaten/Kota</i>				1.00 Dokumen	50.000.000,00	Kab. Lampung Timur, Sukadana, Semua Kel/Desa	DANA TRANSFER UMUM-DANA ALOKASI UMUM	Memperkuat Ketahanan Ekonomi Untuk Pertumbuhan Yang Berkualitas dan Berkeadilan	Peningkatan Kualitas Layanan Publik dan Reformasi Birokrasi;	-		199.643.422,00	DINAS PENANAMAN MODAL DAN PELAYANAN TERPADU SATU PINTU
3.	2.18.03	PROGRAM PROMOSI PENANAMAN MODAL	-	-			-	773.028.016,00						-	302.557.000,00	
	2.18.03.2.01	Penyelenggaraan Promosi Penanaman Modal yang Menjadi Kewenangan Daerah Kabupaten/Kota	-	-			-	773.028.016,00			Memperkuat Ketahanan Ekonomi Untuk Pertumbuhan Yang Berkualitas dan Berkeadilan	Peningkatan Kualitas Layanan Publik dan Reformasi Birokrasi;	-	-	302.557.000,00	DINAS PENANAMAN MODAL DAN PELAYANAN TERPADU SATU PINTU
	2.18.03.2.01.0002	Pelaksanaan Kegiatan Promosi Penanaman Modal Daerah Kabupaten/Kota														
			<i>Jumlah Dokumen Hasil Kegiatan Promosi Penanaman Modal Kabupaten/Kota</i>				2.00 Dokumen	773.028.016,00	Kab. Lampung Timur, Sukadana, Semua Kel/Desa	DANA TRANSFER UMUM-DANA ALOKASI UMUM	Memperkuat Ketahanan Ekonomi Untuk Pertumbuhan Yang Berkualitas dan Berkeadilan	Peningkatan Kualitas Layanan Publik dan Reformasi Birokrasi;	-		302.557.000,00	DINAS PENANAMAN MODAL DAN PELAYANAN TERPADU SATU PINTU
4.	2.18.04	PROGRAM PELAYANAN PENANAMAN MODAL	-	-			-	175.750.000,00						-	937.926.000,00	
	2.18.04.2.01	Pelayanan Perizinan dan Non Perizinan Secara Terpadu Satu Pintu dibidang Penanaman Modal yang Menjadi Kewenangan Daerah Kabupaten/ Kota	-	-			-	175.750.000,00			Memperkuat Ketahanan Ekonomi Untuk Pertumbuhan Yang Berkualitas dan Berkeadilan	Peningkatan Kualitas Layanan Publik dan Reformasi Birokrasi;	-	-	937.926.000,00	DINAS PENANAMAN MODAL DAN PELAYANAN TERPADU SATU PINTU
	2.18.04.2.01.0005	Koordinasi dan Sinkronisasi Penetapan Pemberian Fasilitas/Insentif Daerah														
			<i>Jumlah Kegiatan Koordinasi dan Sinkronisasi Penetapan Pemberian Fasilitas/Insentif yang menjadi Kewenangan Kabupaten/Kota</i>				2.00 Dokumen	15.000.000,00	Kab. Lampung Timur, Sukadana, Semua Kel/Desa	DANA TRANSFER UMUM-DANA ALOKASI UMUM	Memperkuat Ketahanan Ekonomi Untuk Pertumbuhan Yang Berkualitas dan Berkeadilan	Peningkatan Kualitas Layanan Publik dan Reformasi Birokrasi;	-		102.000.000,00	DINAS PENANAMAN MODAL DAN PELAYANAN TERPADU SATU PINTU
	2.18.04.2.01.0006	Penyediaan Pelayanan Perizinan Berusaha melalui Sistem Perizinan Berusaha Berbasis Risiko Terintegrasi secara Elektronik														

NO	KODE	URUSAN / BIDANG URUSAN / PROGRAM / KEGIATAN / SUB KEGIATAN	INDIKATOR PROGRAM / KEGIATAN / SUB KEGIATAN	TARGET AKHIR PERIODE RENSTRA OPD	REALISASI CAPAIAN RENJA OPD TAHUN 2022	PRAKIRAAN CAPAIAN TARGET RENJA OPD TAHUN 2023	CAPAIAN KINERJA DAN KERANGKA PENDANAAN						KELOMPOK SASARAN	PRAKIRAAN MAJU RENCANA TAHUN 2025		PERANGKAT DAERAH PENANGGUNG JAWAB
							TARGET 2024	PAGU INDIKATIF (Rp)	LOKASI	SUMBER DANA	PRIORITAS			TARGET	PAGU INDIKATIF (Rp)	
											NASIONAL	DAERAH				
1	2	3	4	5	6	7	8	9	10	11	12	13	14	15	16	17
			<i>Jumlah Pelaku Usaha yang Mendapatkan Pelayanan Perizinan Berusaha melalui Sistem Perizinan Berusaha Berbasis Risiko Terintegrasi secara Elektronik</i>				1360.00 Pelaku Usaha	90.750.000,00	Kab. Lampung Timur, Sukadana, Semua Kel/Desa	DANA TRANSFER UMUM-DANA ALOKASI UMUM, DANA TRANSFER UMUM-DANA ALOKASI UMUM	Memperkuat Ketahanan Ekonomi Untuk Pertumbuhan Yang Berkualitas dan Berkeadilan	Peningkatan Kualitas Layanan Publik dan Reformasi Birokrasi;	-		302.000.000,00	DINAS PENANAMAN MODAL DAN PELAYANAN TERPADU SATU PINTU
	2.18.04.2.01.0007	Penyediaan dan pengelolaan Layanan konsultasi perizinan berusaha berbasis risiko														
			<i>Jumlah Pelaku usaha yang Memperoleh Layanan Konsultasi Perizinan Berusaha melalui Sistem Perizinan Berusaha Berbasis Risiko Terintegrasi secara Elektronik</i>				10.00 Pelaku Usaha	30.000.000,00	Kab. Lampung Timur, Sukadana, Semua Kel/Desa	DANA TRANSFER UMUM-DANA ALOKASI UMUM	Memperkuat Ketahanan Ekonomi Untuk Pertumbuhan Yang Berkualitas dan Berkeadilan	Peningkatan Kualitas Layanan Publik dan Reformasi Birokrasi;	-		202.000.000,00	DINAS PENANAMAN MODAL DAN PELAYANAN TERPADU SATU PINTU
	2.18.04.2.01.0008	Pemantauan, analisis, evaluasi, dan pelaporan di bidang perizinan berusaha berbasis risiko														
			<i>Jumlah Kegiatan Usaha yang mendapat pemantauan, analisis, evaluasi, dan pelaporan di bidang perizinan berusaha berbasis risiko Lintas Daerah Kabupaten/Kota bagi Kegiatan Usaha Dari Pelaku Usaha</i>				1.00 Kegiatan Usaha	40.000.000,00	Kab. Lampung Timur, Sukadana, Semua Kel/Desa	DANA TRANSFER UMUM-DANA ALOKASI UMUM	Memperkuat Ketahanan Ekonomi Untuk Pertumbuhan Yang Berkualitas dan Berkeadilan	Peningkatan Kualitas Layanan Publik dan Reformasi Birokrasi;	-		331.926.000,00	DINAS PENANAMAN MODAL DAN PELAYANAN TERPADU SATU PINTU
5.	2.18.05	PROGRAM PENGENDALIAN PELAKSANAAN PENANAMAN MODAL	-	-			-	70.000.000,00						-	201.705.000,00	
	2.18.05.2.01	Pengendalian Pelaksanaan Penanaman Modal yang Menjadi Kewenangan Daerah Kabupaten/Kota	-	-			-	70.000.000,00			Memperkuat Ketahanan Ekonomi Untuk Pertumbuhan Yang Berkualitas dan Berkeadilan	Peningkatan nilai Investasi dan produksi serta nilai tambah produk lokal;	-	-	201.705.000,00	DINAS PENANAMAN MODAL DAN PELAYANAN TERPADU SATU PINTU
	2.18.05.2.01.0004	Penyelesaian Permasalahan dan Hambatan yang dihadapi Pelaku Usaha dalam merealisasikan Kegiatan Usahanya														
			<i>Jumlah Penyelesaian Permasalahan dan Hambatan yang dihadapi Pelaku Usaha dalam merealisasikan Kegiatan Usahanya</i>				24.00 Kegiatan Usaha.	25.000.000,00	Kab. Lampung Timur, Sukadana, Semua Kel/Desa	DANA TRANSFER UMUM-DANA ALOKASI UMUM	Memperkuat Ketahanan Ekonomi Untuk Pertumbuhan Yang Berkualitas dan Berkeadilan	Peningkatan nilai Investasi dan produksi serta nilai tambah produk lokal;	-		50.500.000,00	DINAS PENANAMAN MODAL DAN PELAYANAN TERPADU SATU PINTU

NO	KODE	URUSAN / BIDANG URUSAN / PROGRAM / KEGIATAN / SUB KEGIATAN	INDIKATOR PROGRAM / KEGIATAN / SUB KEGIATAN	TARGET AKHIR PERIODE RENSTRA OPD	REALISASI CAPAIAN RENJA OPD TAHUN 2022	PRAKIRAAN CAPAIAN TARGET RENJA OPD TAHUN 2023	CAPAIAN KINERJA DAN KERANGKA PENDANAAN						KELOMPOK SASARAN	PRAKIRAAN MAJU RENCANA TAHUN 2025		PERANGKAT DAERAH PENANGGUNG JAWAB
							TARGET 2024	PAGU INDIKATIF (Rp)	LOKASI	SUMBER DANA	PRIORITAS			TARGET	PAGU INDIKATIF (Rp)	
											NASIONAL	DAERAH				
1	2	3	4	5	6	7	8	9	10	11	12	13	14	15	16	17
	2.18.05.2.01.0005	Bimbingan Teknis kepada Pelaku Usaha														
			Jumlah Pelaku Usaha yang Mengikuti Bimbingan Teknis/ Sosialisasi Implementasi Perizinan Berusaha Berbasis Risiko dan Pengawasan Perizinan Berusaha Berbasis Risiko				200.00 Pelaku Usaha	30.000.000,00	Kab. Lampung Timur, Sukadana, Semua Kel/Desa	DANA TRANSFER UMUM-DANA ALOKASI UMUM	Memperkuat Ketahanan Ekonomi Untuk Pertumbuhan Yang Berkualitas dan Berkeadilan	Peningkatan nilai Investasi dan produksi serta nilai tambah produk lokal;	-		50.500.000,00	DINAS PENANAMAN MODAL DAN PELAYANAN TERPADU SATU PINTU
	2.18.05.2.01.0006	Pengawasan Penanaman Modal														
			Jumlah Kegiatan Usaha dari Pelaku Usaha yang Telah Dianalisa dan Diverifikasi Data, Profil dan Informasi Kegiatan Usaha dari Pelaku Dllakukan Inspeksi Lapangan ; serta Dllakukan Evaluasi Penilaian Kepatuhan Pelaksanaan Perizinan Berusaha				24.00 Kegiatan Usaha	15.000.000,00	Kab. Lampung Timur, Sukadana, Semua Kel/Desa	DANA TRANSFER UMUM-DANA ALOKASI UMUM	Memperkuat Ketahanan Ekonomi Untuk Pertumbuhan Yang Berkualitas dan Berkeadilan	Peningkatan nilai Investasi dan produksi serta nilai tambah produk lokal;	-		100.705.000,00	DINAS PENANAMAN MODAL DAN PELAYANAN TERPADU SATU PINTU
		DINAS PERPUSTAKAAN DAN KEARSIPAN						5.501.186.913,00							7.588.200.000,00	
	2	URUSAN PEMERINTAHAN WAJIB YANG TIDAK BERKAITAN DENGAN PELAYANAN DASAR						5.501.186.913,00							7.588.200.000,00	
	2.23	URUSAN PEMERINTAHAN BIDANG PERPUSTAKAAN						5.336.186.913,00							6.950.200.000,00	
1.	2.23.01	PROGRAM PENUNJANG URUSAN PEMERINTAHAN DAERAH KABUPATEN/KOTA	-	-			-	5.003.744.413,00						-	6.480.200.000,00	
	2.23.01.2.01	Perencanaan, Penganggaran, dan Evaluasi Kinerja Perangkat Daerah	-	-			-	5.000.000,00			Meningkatkan Sumber Daya Manusia Yang Berkualitas Dan Berdaya Saing	Peningkatan Kualitas Layanan Publik dan Reformasi Birokrasi;	-	-	5.000.000,00	DINAS PERPUSTAKAAN DAN KEARSIPAN
	2.23.01.2.01.0001	Penyusunan Dokumen Perencanaan Perangkat Daerah														
			Jumlah Dokumen Perencanaan Perangkat Daerah				1 Dokumen	5.000.000,00	Kab. Lampung Timur, Sukadana, Semua Kel/Desa	DANA TRANSFER UMUM-DANA BAGI HASIL	Meningkatkan Sumber Daya Manusia Yang Berkualitas Dan Berdaya Saing	Peningkatan Kualitas Layanan Publik dan Reformasi Birokrasi;	-		5.000.000,00	DINAS PERPUSTAKAAN DAN KEARSIPAN

NO	KODE	URUSAN / BIDANG URUSAN / PROGRAM / KEGIATAN / SUB KEGIATAN	INDIKATOR PROGRAM / KEGIATAN / SUB KEGIATAN	TARGET AKHIR PERIODE RENSTRA OPD	REALISASI CAPAIAN RENJA OPD TAHUN 2022	PRAKIRAAN CAPAIAN TARGET RENJA OPD TAHUN 2023	CAPAIAN KINERJA DAN KERANGKA PENDANAAN						KELOMPOK SASARAN	PRAKIRAAN MAJU RENCANA TAHUN 2025		PERANGKAT DAERAH PENANGGUNG JAWAB
							TARGET 2024	PAGU INDIKATIF (Rp)	LOKASI	SUMBER DANA	PRIORITAS			TARGET	PAGU INDIKATIF (Rp)	
											NASIONAL	DAERAH				
1	2	3	4	5	6	7	8	9	10	11	12	13	14	15	16	17
	2.23.01.2.02	Administrasi Keuangan Perangkat Daerah	-	-			-	4.184.425.177,00			Memperkuat Stabilitas Polhukhankam Dan Transformasi Pelayanan Publik	Peningkatan Kualitas Layanan Publik dan Reformasi Birokrasi;	-	-	5.194.200.000,00	DINAS PERPUSTAKAAN DAN KEARSIPAN
	2.23.01.2.02.0001	Penyediaan Gaji dan Tunjangan ASN														
			<i>Jumlah Orang yang Menerima Gaji dan Tunjangan ASN</i>				35.00 Orang/bulan	4.044.765.177,00	Kab. Lampung Timur, Sukadana, Semua Kel/Desa	DANA TRANSFER UMUM-DANA ALOKASI UMUM	Memperkuat Stabilitas Polhukhankam Dan Transformasi Pelayanan Publik	Peningkatan Kualitas Layanan Publik dan Reformasi Birokrasi;	-		5.000.000.000,00	DINAS PERPUSTAKAAN DAN KEARSIPAN
	2.23.01.2.02.0002	Penyediaan Administrasi Pelaksanaan Tugas ASN														
			<i>Jumlah Dokumen Hasil Penyediaan Administrasi Pelaksanaan Tugas ASN</i>				12 Dokumen	82.780.000,00	Kab. Lampung Timur, Sukadana, Semua Kel/Desa	DANA TRANSFER UMUM-DANA ALOKASI UMUM	Memperkuat Stabilitas Polhukhankam Dan Transformasi Pelayanan Publik	Peningkatan Kualitas Layanan Publik dan Reformasi Birokrasi;	-		134.440.000,00	DINAS PERPUSTAKAAN DAN KEARSIPAN
	2.23.01.2.02.0003	Pelaksanaan Penatausahaan dan Pengujian/Verifikasi Keuangan SKPD														
			<i>Jumlah Dokumen Penatausahaan dan Pengujian/Verifikasi Keuangan SKPD</i>				12 Dokumen	56.880.000,00	Kab. Lampung Timur, Sukadana, Semua Kel/Desa	DANA TRANSFER UMUM-DANA ALOKASI UMUM	Memperkuat Stabilitas Polhukhankam Dan Transformasi Pelayanan Publik	Peningkatan Kualitas Layanan Publik dan Reformasi Birokrasi;	-		59.760.000,00	DINAS PERPUSTAKAAN DAN KEARSIPAN
	2.23.01.2.06	Administrasi Umum Perangkat Daerah	-	-			-	99.289.406,00			Memperkuat Stabilitas Polhukhankam Dan Transformasi Pelayanan Publik	Peningkatan Kualitas Layanan Publik dan Reformasi Birokrasi;	-	-	136.000.000,00	DINAS PERPUSTAKAAN DAN KEARSIPAN
	2.23.01.2.06.0001	Penyediaan Komponen Instalasi Listrik/Penerangan Bangunan Kantor														
			<i>Jumlah Paket Komponen Instalasi Listrik/Penerangan Bangunan Kantor yang Disediakan</i>				1 Paket	5.000.000,00	Kab. Lampung Timur, Sukadana, Semua Kel/Desa	DANA TRANSFER UMUM-DANA ALOKASI UMUM	Memperkuat Stabilitas Polhukhankam Dan Transformasi Pelayanan Publik	Peningkatan Kualitas Layanan Publik dan Reformasi Birokrasi;	-		10.000.000,00	DINAS PERPUSTAKAAN DAN KEARSIPAN
	2.23.01.2.06.0003	Penyediaan Peralatan Rumah Tangga														
			<i>Jumlah Paket Peralatan Rumah Tangga yang Disediakan</i>				3 Paket	8.699.600,00	Kab. Lampung Timur, Sukadana, Semua Kel/Desa	DANA TRANSFER UMUM-DANA ALOKASI UMUM	Memperkuat Stabilitas Polhukhankam Dan Transformasi Pelayanan Publik	Peningkatan Kualitas Layanan Publik dan Reformasi Birokrasi;	-		20.000.000,00	DINAS PERPUSTAKAAN DAN KEARSIPAN

NO	KODE	URUSAN / BIDANG URUSAN / PROGRAM / KEGIATAN / SUB KEGIATAN	INDIKATOR PROGRAM / KEGIATAN / SUB KEGIATAN	TARGET AKHIR PERIODE RENSTRA OPD	REALISASI CAPAIAN RENJA OPD TAHUN 2022	PRAKIRAAN CAPAIAN TARGET RENJA OPD TAHUN 2023	CAPAIAN KINERJA DAN KERANGKA PENDANAAN						KELOMPOK SASARAN	PRAKIRAAN MAJU RENCANA TAHUN 2025		PERANGKAT DAERAH PENANGGUNG JAWAB
							TARGET 2024	PAGU INDIKATIF (Rp)	LOKASI	SUMBER DANA	PRIORITAS			TARGET	PAGU INDIKATIF (Rp)	
											NASIONAL	DAERAH				
1	2	3	4	5	6	7	8	9	10	11	12	13	14	15	16	17
	2.23.01.2.06.0004	Penyediaan Bahan Logistik Kantor														
			<i>Jumlah Paket Bahan Logistik Kantor yang Disediakan</i>				2.00 Paket	21.808.000,00	Kab. Lampung Timur, Sukadana, Semua Kel/Desa	DANA TRANSFER UMUM-DANA ALOKASI UMUM	Memperkuat Stabilitas Polhukhankam Dan Transformasi Pelayanan Publik	Peningkatan Kualitas Layanan Publik dan Reformasi Birokrasi;	-		26.000.000,00	DINAS PERPUSTAKAAN DAN KEARSIPAN
	2.23.01.2.06.0005	Penyediaan Barang Cetak dan Penggandaan														
			<i>Jumlah Paket Barang Cetak dan Penggandaan yang Disediakan</i>				2 Paket	18.161.806,00	Kab. Lampung Timur, Sukadana, Semua Kel/Desa	DANA TRANSFER UMUM-DANA ALOKASI UMUM	Memperkuat Stabilitas Polhukhankam Dan Transformasi Pelayanan Publik	Peningkatan Kualitas Layanan Publik dan Reformasi Birokrasi;	-		25.000.000,00	DINAS PERPUSTAKAAN DAN KEARSIPAN
	2.23.01.2.06.0009	Penyelenggaraan Rapat Koordinasi dan Konsultasi SKPD														
			<i>Jumlah Laporan Penyelenggaraan Rapat Koordinasi dan Konsultasi SKPD</i>				20 Laporan	45.620.000,00	Kab. Lampung Timur, Sukadana, Semua Kel/Desa	DANA TRANSFER UMUM-DANA ALOKASI UMUM	Memperkuat Stabilitas Polhukhankam Dan Transformasi Pelayanan Publik	Peningkatan Kualitas Layanan Publik dan Reformasi Birokrasi;	-		55.000.000,00	DINAS PERPUSTAKAAN DAN KEARSIPAN
	2.23.01.2.08	Penyediaan Jasa Penunjang Urusan Pemerintahan Daerah	-	-			-	474.200.080,00			Memperkuat Stabilitas Polhukhankam Dan Transformasi Pelayanan Publik	Peningkatan Kualitas Layanan Publik dan Reformasi Birokrasi;	-	-	710.000.000,00	DINAS PERPUSTAKAAN DAN KEARSIPAN
	2.23.01.2.08.0002	Penyediaan Jasa Komunikasi, Sumber Daya Air dan Listrik														
			<i>Jumlah Laporan Penyediaan Jasa Komunikasi, Sumber Daya Air dan Listrik yang Disediakan</i>				12 Laporan	51.334.880,00	Kab. Lampung Timur, Sukadana, Semua Kel/Desa	DANA TRANSFER UMUM-DANA ALOKASI UMUM	Memperkuat Stabilitas Polhukhankam Dan Transformasi Pelayanan Publik	Peningkatan Kualitas Layanan Publik dan Reformasi Birokrasi;	-		60.000.000,00	DINAS PERPUSTAKAAN DAN KEARSIPAN
	2.23.01.2.08.0004	Penyediaan Jasa Pelayanan Umum Kantor														
			<i>Jumlah Laporan Penyediaan Jasa Pelayanan Umum Kantor yang Disediakan</i>				12 Laporan	422.865.200,00	Kab. Lampung Timur, Sukadana, Semua Kel/Desa	DANA TRANSFER UMUM-DANA ALOKASI UMUM	Memperkuat Stabilitas Polhukhankam Dan Transformasi Pelayanan Publik	Peningkatan Kualitas Layanan Publik dan Reformasi Birokrasi;	-		650.000.000,00	DINAS PERPUSTAKAAN DAN KEARSIPAN
	2.23.01.2.09	Pemeliharaan Barang Milik Daerah Penunjang Urusan Pemerintahan Daerah	-	-			-	240.829.750,00			Memperkuat Stabilitas Polhukhankam Dan Transformasi Pelayanan Publik	Peningkatan Kualitas Layanan Publik dan Reformasi Birokrasi;	-	-	435.000.000,00	DINAS PERPUSTAKAAN DAN KEARSIPAN

NO	KODE	URUSAN / BIDANG URUSAN / PROGRAM / KEGIATAN / SUB KEGIATAN	INDIKATOR PROGRAM / KEGIATAN / SUB KEGIATAN	TARGET AKHIR PERIODE RENSTRA OPD	REALISASI CAPAIAN RENJA OPD TAHUN 2022	PRAKIRAAN CAPAIAN TARGET RENJA OPD TAHUN 2023	CAPAIAN KINERJA DAN KERANGKA PENDANAAN						KELOMPOK SASARAN	PRAKIRAAN MAJU RENCANA TAHUN 2025		PERANGKAT DAERAH PENANGGUNG JAWAB
							TARGET 2024	PAGU INDIKATIF (Rp)	LOKASI	SUMBER DANA	PRIORITAS			TARGET	PAGU INDIKATIF (Rp)	
											NASIONAL	DAERAH				
1	2	3	4	5	6	7	8	9	10	11	12	13	14	15	16	17
	2.23.01.2.09.0002	Penyediaan Jasa Pemeliharaan, Biaya Pemeliharaan, Pajak dan Perizinan Kendaraan Dinas Operasional atau Lapangan														
			<i>Jumlah Kendaraan Dinas Operasional atau Lapangan yang Dipelihara dan dibayarkan Pajak dan Perizinannya</i>				15 Unit	220.809.750,00	Kab. Lampung Timur, Sukadana, Semua Kel/Desa	DANA TRANSFER UMUM-DANA ALOKASI UMUM	Memperkuat Stabilitas Polhukhankam Dan Transformasi Pelayanan Publik	Peningkatan Kualitas Layanan Publik dan Reformasi Birokrasi;	-		300.000.000,00	DINAS PERPUSTAKAAN DAN KEARSIPAN
	2.23.01.2.09.0006	Pemeliharaan Peralatan dan Mesin Lainnya														
			<i>Jumlah Peralatan dan Mesin Lainnya yang Dipelihara</i>				3 Unit	9.580.000,00	Kab. Lampung Timur, Sukadana, Semua Kel/Desa	DANA TRANSFER UMUM-DANA ALOKASI UMUM	Memperkuat Stabilitas Polhukhankam Dan Transformasi Pelayanan Publik	Peningkatan Kualitas Layanan Publik dan Reformasi Birokrasi;	-		15.000.000,00	DINAS PERPUSTAKAAN DAN KEARSIPAN
	2.23.01.2.09.0009	Pemeliharaan/Rehabilitasi Gedung Kantor dan Bangunan Lainnya														
			<i>Jumlah Gedung Kantor dan Bangunan Lainnya yang Dipelihara/Direhabilitasi</i>				1 Unit	10.440.000,00	Kab. Lampung Timur, Sukadana, Semua Kel/Desa	DANA TRANSFER UMUM-DANA ALOKASI UMUM	Memperkuat Stabilitas Polhukhankam Dan Transformasi Pelayanan Publik	Peningkatan Kualitas Layanan Publik dan Reformasi Birokrasi;	-		120.000.000,00	DINAS PERPUSTAKAAN DAN KEARSIPAN
2.	2.23.02	PROGRAM PEMBINAAN PERPUSTAKAAN	-	-			-	332.442.500,00						-	470.000.000,00	
	2.23.02.2.01	Pengelolaan Perpustakaan Tingkat Daerah Kabupaten/Kota	-	-			-	202.230.000,00			Memperkuat Stabilitas Polhukhankam Dan Transformasi Pelayanan Publik	Peningkatan Kualitas Layanan Publik dan Reformasi Birokrasi;	-	-	270.000.000,00	DINAS PERPUSTAKAAN DAN KEARSIPAN
	2.23.02.2.01.0002	Pengembangan Perpustakaan di Tingkat Daerah Kabupaten/Kota														
			<i>Jumlah Perpustakaan yang Dikembangkan di Tingkat Daerah Kabupaten/Kota Sesuai Standar Nasional Perpustakaan di Wilayah Kabupaten/Kota Sesuai Kewenangannya</i>				3.00 Perpustakaan	60.000.000,00	Kab. Lampung Timur, Sukadana, Semua Kel/Desa	DANA TRANSFER UMUM-DANA ALOKASI UMUM	Memperkuat Stabilitas Polhukhankam Dan Transformasi Pelayanan Publik	Peningkatan Kualitas Layanan Publik dan Reformasi Birokrasi;	-		100.000.000,00	DINAS PERPUSTAKAAN DAN KEARSIPAN
	2.23.02.2.01.0005	Pembinaan Perpustakaan Khusus Tingkat Kabupaten/Kota														
			<i>Jumlah Perpustakaan Khusus yang Dibina Sesuai Kewenangan Kabupaten/Kota dalam Mewujudkan Standar Nasional Perpustakaan</i>				10 Perpustakaan	20.000.000,00	Kab. Lampung Timur, Sukadana, Semua Kel/Desa	DANA TRANSFER UMUM-DANA ALOKASI UMUM	Memperkuat Stabilitas Polhukhankam Dan Transformasi Pelayanan Publik	Peningkatan Kualitas Layanan Publik dan Reformasi Birokrasi;	-		20.000.000,00	DINAS PERPUSTAKAAN DAN KEARSIPAN
	2.23.02.2.01.0007	Pengembangan Layanan Perpustakaan Rujukan Tingkat Kabupaten/Kota														

NO	KODE	URUSAN / BIDANG URUSAN / PROGRAM / KEGIATAN / SUB KEGIATAN	INDIKATOR PROGRAM / KEGIATAN / SUB KEGIATAN	TARGET AKHIR PERIODE RENSTRA OPD	REALISASI CAPAIAN RENJA OPD TAHUN 2022	PRAKIRAAN CAPAIAN TARGET RENJA OPD TAHUN 2023	CAPAIAN KINERJA DAN KERANGKA PENDANAAN						KELOMPOK SASARAN	PRAKIRAAN MAJU RENCANA TAHUN 2025		PERANGKAT DAERAH PENANGGUNG JAWAB
							TARGET 2024	PAGU INDIKATIF (Rp)	LOKASI	SUMBER DANA	PRIORITAS			TARGET	PAGU INDIKATIF (Rp)	
											NASIONAL	DAERAH				
1	2	3	4	5	6	7	8	9	10	11	12	13	14	15	16	17
			<i>Jumlah Layanan Perpustakaan Rujukan yang Dikembangkan Tingkat Kabupaten/Kota Melalui Peningkatan Koleksi</i>				1 Layanan	122.230.000,00	Kab. Lampung Timur, Sukadana, Semua Kel/Desa	DANA TRANSFER UMUM-DANA ALOKASI UMUM	Memperkuat Stabilitas Polhukhankam Dan Transformasi Pelayanan Publik	Peningkatan Kualitas Layanan Publik dan Reformasi Birokrasi;	-		150.000.000,00	DINAS PERPUSTAKAAN DAN KEARSIPAN
	2.23.02.2.02	Pembudayaan Gemar Membaca Tingkat Daerah Kabupaten/Kota	-	-			-	130.212.500,00			Memperkuat Stabilitas Polhukhankam Dan Transformasi Pelayanan Publik	Peningkatan Kualitas Layanan Publik dan Reformasi Birokrasi;	-	-	200.000.000,00	DINAS PERPUSTAKAAN DAN KEARSIPAN
	2.23.02.2.02.0001	Sosialisasi Budaya Baca dan Literasi pada Satuan Pendidikan Dasar dan Pendidikan Khusus serta Masyarakat														
			<i>Jumlah Lokus Pembudayaan Kegemaran Membaca dan Literasi pada Satuan Pendidikan</i>				4 Lokus	80.310.000,00	Kab. Lampung Timur, Sukadana, Semua Kel/Desa	DANA TRANSFER UMUM-DANA ALOKASI UMUM	Memperkuat Stabilitas Polhukhankam Dan Transformasi Pelayanan Publik	Peningkatan Kualitas Layanan Publik dan Reformasi Birokrasi;	-		120.000.000,00	DINAS PERPUSTAKAAN DAN KEARSIPAN
	2.23.02.2.02.0005	Pemilihan Duta Baca Tingkat Daerah Kabupaten/Kota														
			<i>Jumlah Duta Baca Tingkat Daerah Kabupaten/Kota yang Dipilih dan Didukung Kegiatannya</i>				1 Orang	49.902.500,00	Kab. Lampung Timur, Sukadana, Semua Kel/Desa	DANA TRANSFER UMUM-DANA ALOKASI UMUM	Memperkuat Stabilitas Polhukhankam Dan Transformasi Pelayanan Publik	Peningkatan Kualitas Layanan Publik dan Reformasi Birokrasi;	-		80.000.000,00	DINAS PERPUSTAKAAN DAN KEARSIPAN
	2.24	URUSAN PEMERINTAHAN BIDANG KEARSIPAN						165.000.000,00							638.000.000,00	
1.	2.24.02	PROGRAM PENGELOLAAN ARSIP	-	-			-	165.000.000,00						-	638.000.000,00	
	2.24.02.2.01	Pengelolaan Arsip Dinamis Daerah Kabupaten/Kota	-	-			-	60.000.000,00			Memperkuat Stabilitas Polhukhankam Dan Transformasi Pelayanan Publik	Peningkatan Kualitas Layanan Publik dan Reformasi Birokrasi;	-	-	115.000.000,00	DINAS PERPUSTAKAAN DAN KEARSIPAN
	2.24.02.2.01.0002	Pemeliharaan dan Penyusutan Arsip Dinamis														
			<i>Jumlah Naskah Dinas yang Dilakukan Pemeliharaan dan Penyusutan</i>				300 Berkas	25.000.000,00	Kab. Lampung Timur, Sukadana, Semua Kel/Desa	DANA TRANSFER UMUM-DANA ALOKASI UMUM	Memperkuat Stabilitas Polhukhankam Dan Transformasi Pelayanan Publik	Peningkatan Kualitas Layanan Publik dan Reformasi Birokrasi;	-		50.000.000,00	DINAS PERPUSTAKAAN DAN KEARSIPAN
	2.24.02.2.01.0003	Pengawasan Arsip Dinamis Kewenangan Kabupaten/Kota														

NO	KODE	URUSAN / BIDANG URUSAN / PROGRAM / KEGIATAN / SUB KEGIATAN	INDIKATOR PROGRAM / KEGIATAN / SUB KEGIATAN	TARGET AKHIR PERIODE RENSTRA OPD	REALISASI CAPAIAN RENJA OPD TAHUN 2022	PRAKIRAAN CAPAIAN TARGET RENJA OPD TAHUN 2023	CAPAIAN KINERJA DAN KERANGKA PENDANAAN						KELOMPOK SASARAN	PRAKIRAAN MAJU RENCANA TAHUN 2025		PERANGKAT DAERAH PENANGGUNG JAWAB	
							TARGET 2024	PAGU INDIKATIF (Rp)	LOKASI	SUMBER DANA	PRIORITAS			TARGET	PAGU INDIKATIF (Rp)		
											NASIONAL	DAERAH					
1	2	3	4	5	6	7	8	9	10	11	12	13	14	15	16	17	
			<i>Jumlah Laporan Hasil Pengawasan Arsip Dinamis Kewenangan Kabupaten/Kota</i>				1 Laporan	35.000.000,00	Kab. Lampung Timur, Sukadana, Semua Kel/Desa	DANA TRANSFER UMUM-DANA ALOKASI UMUM	Memperkuat Stabilitas Polhukhankam Dan Transformasi Pelayanan Publik	Peningkatan Kualitas Layanan Publik dan Reformasi Birokrasi;	-		65.000.000,00	DINAS PERPUSTAKAAN DAN KEARSIPAN	
	2.24.02.2.02	Pengelolaan Arsip Statis Daerah Kabupaten/Kota	-	-			-	40.000.000,00			Memperkuat Stabilitas Polhukhankam Dan Transformasi Pelayanan Publik	Peningkatan Kualitas Layanan Publik dan Reformasi Birokrasi;	-	-	400.000.000,00	DINAS PERPUSTAKAAN DAN KEARSIPAN	
	2.24.02.2.02.0002	Akuisisi, Pengolahan, Preservasi, dan Akses Arsip Statis															
			<i>Jumlah Arsip Statis yang Dilakukan Akuisisi, Pengolahan, Preservasi dan Akses Arsip Statis</i>				200 Arsip	40.000.000,00	Kab. Lampung Timur, Sukadana, Semua Kel/Desa	DANA TRANSFER UMUM-DANA ALOKASI UMUM	Memperkuat Stabilitas Polhukhankam Dan Transformasi Pelayanan Publik	Peningkatan Kualitas Layanan Publik dan Reformasi Birokrasi;	-		400.000.000,00	DINAS PERPUSTAKAAN DAN KEARSIPAN	
	2.24.02.2.03	Pengelolaan Simpul Jaringan Informasi Kearsipan Nasional Tingkat Kabupaten/Kota	-	-			-	65.000.000,00			Memperkuat Stabilitas Polhukhankam Dan Transformasi Pelayanan Publik	Peningkatan Kualitas Layanan Publik dan Reformasi Birokrasi;	-	-	123.000.000,00	DINAS PERPUSTAKAAN DAN KEARSIPAN	
	2.24.02.2.03.0001	Penyediaan Informasi, Akses dan Layanan Kearsipan Tingkat Daerah Kabupaten/Kota Melalui JIKN															
			<i>Jumlah Layanan Penyediaan Informasi, Akses dan Layanan Kearsipan Tingkat Daerah Kabupaten/Kota Melalui JIKN</i>				1 Pengguna	25.000.000,00	Kab. Lampung Timur, Sukadana, Semua Kel/Desa	DANA TRANSFER UMUM-DANA ALOKASI UMUM	Memperkuat Stabilitas Polhukhankam Dan Transformasi Pelayanan Publik	Peningkatan Kualitas Layanan Publik dan Reformasi Birokrasi;	-		65.000.000,00	DINAS PERPUSTAKAAN DAN KEARSIPAN	
	2.24.02.2.03.0002	Pemberdayaan Kapasitas Unit Kearsipan dan Lembaga Kearsipan Daerah Kabupaten/Kota															
			<i>Jumlah Laporan Hasil Pemberdayaan Kapasitas Unit Kearsipan dan Lembaga Kearsipan Daerah Kabupaten/Kota</i>				12 Laporan	40.000.000,00	Kab. Lampung Timur, Sukadana, Semua Kel/Desa	DANA TRANSFER UMUM-DANA ALOKASI UMUM	Memperkuat Stabilitas Polhukhankam Dan Transformasi Pelayanan Publik	Peningkatan Kualitas Layanan Publik dan Reformasi Birokrasi;	-		58.000.000,00	DINAS PERPUSTAKAAN DAN KEARSIPAN	
		DINAS PERIKANAN DAN PETERNAKAN							14.107.294.913,00							14.245.402.500,00	
	3	URUSAN PEMERINTAHAN PILIHAN						14.107.294.913,00							14.245.402.500,00		
	3.25	URUSAN PEMERINTAHAN BIDANG KELAUTAN DAN PERIKANAN						10.657.294.913,00							5.801.402.500,00		

NO	KODE	URUSAN / BIDANG URUSAN / PROGRAM / KEGIATAN / SUB KEGIATAN	INDIKATOR PROGRAM / KEGIATAN / SUB KEGIATAN	TARGET AKHIR PERIODE RENSTRA OPD	REALISASI CAPAIAN RENJA OPD TAHUN 2022	PRAKIRAAN CAPAIAN TARGET RENJA OPD TAHUN 2023	CAPAIAN KINERJA DAN KERANGKA PENDANAAN						KELOMPOK SASARAN	PRAKIRAAN MAJU RENCANA TAHUN 2025		PERANGKAT DAERAH PENANGGUNG JAWAB
							TARGET 2024	PAGU INDIKATIF (Rp)	LOKASI	SUMBER DANA	PRIORITAS			TARGET	PAGU INDIKATIF (Rp)	
											NASIONAL	DAERAH				
1	2	3	4	5	6	7	8	9	10	11	12	13	14	15	16	17
1.	3.25.01	PROGRAM PENUNJANG URUSAN PEMERINTAHAN DAERAH KABUPATEN/KOTA	-	-			-	9.647.390.223,00						-	2.926.402.500,00	
	3.25.01.2.01	Perencanaan, Penganggaran, dan Evaluasi Kinerja Perangkat Daerah	-	-			-	90.000.100,00			Memperkuat Stabilitas Polhukhankam Dan Transformasi Pelayanan Publik	Peningkatan Kualitas Layanan Publik dan Reformasi Birokrasi;	-	-	130.000.000,00	DINAS PERIKANAN DAN PETERNAKAN
	3.25.01.2.01.0001	Penyusunan Dokumen Perencanaan Perangkat Daerah														
			Jumlah Dokumen Perencanaan Perangkat Daerah				1.00 Dokumen	40.000.000,00	Kab. Lampung Timur, Sukadana, Semua Kel/Desa	DANA TRANSFER UMUM-DANA ALOKASI UMUM, DANA TRANSFER KHUSUS-DANA ALOKASI KHUSUS FISIK	Memperkuat Stabilitas Polhukhankam Dan Transformasi Pelayanan Publik	Peningkatan Kualitas Layanan Publik dan Reformasi Birokrasi;	-		50.000.000,00	DINAS PERIKANAN DAN PETERNAKAN
	3.25.01.2.01.0002	Koordinasi dan Penyusunan Dokumen RKA-SKPD														
			Jumlah Dokumen RKA-SKPD dan Laporan Hasil Koordinasi Penyusunan Dokumen RKA-SKPD				1.00 Dokumen	10.000.000,00	Kab. Lampung Timur, Semua Kecamatan, Sukadana Kab. Lampung Timur, Sukadana, Semua Kel/Desa	DANA TRANSFER UMUM-DANA ALOKASI UMUM, DANA TRANSFER KHUSUS-DANA ALOKASI KHUSUS FISIK, DANA TRANSFER KHUSUS-DANA ALOKASI KHUSUS NON FISIK	Memperkuat Stabilitas Polhukhankam Dan Transformasi Pelayanan Publik	Peningkatan Kualitas Layanan Publik dan Reformasi Birokrasi;	-		15.000.000,00	DINAS PERIKANAN DAN PETERNAKAN
	3.25.01.2.01.0004	Koordinasi dan Penyusunan DPA-SKPD														
			Jumlah Dokumen DPA-SKPD dan Laporan Hasil Koordinasi Penyusunan Dokumen DPA-SKPD				1.00 Dokumen	10.000.100,00	Kab. Lampung Timur, Semua Kecamatan, Sukadana	DANA TRANSFER UMUM-DANA ALOKASI UMUM	Memperkuat Stabilitas Polhukhankam Dan Transformasi Pelayanan Publik	Peningkatan Kualitas Layanan Publik dan Reformasi Birokrasi;	-		15.000.000,00	DINAS PERIKANAN DAN PETERNAKAN
	3.25.01.2.01.0006	Koordinasi dan Penyusunan Laporan Capaian Kinerja dan Ikhtisar Realisasi Kinerja SKPD														
			Jumlah Laporan Capaian Kinerja dan Ikhtisar Realisasi Kinerja SKPD dan Laporan Hasil Koordinasi Penyusunan Laporan Capaian Kinerja dan Ikhtisar Realisasi Kinerja SKPD				1.00 Laporan	15.000.000,00	Kab. Lampung Timur, Semua Kecamatan, Sukadana	DANA TRANSFER UMUM-DANA ALOKASI UMUM	Memperkuat Stabilitas Polhukhankam Dan Transformasi Pelayanan Publik	Peningkatan Kualitas Layanan Publik dan Reformasi Birokrasi;	-		30.000.000,00	DINAS PERIKANAN DAN PETERNAKAN
	3.25.01.2.01.0007	Evaluasi Kinerja Perangkat Daerah														

NO	KODE	URUSAN / BIDANG URUSAN / PROGRAM / KEGIATAN / SUB KEGIATAN	INDIKATOR PROGRAM / KEGIATAN / SUB KEGIATAN	TARGET AKHIR PERIODE RENSTRA OPD	REALISASI CAPAIAN RENJA OPD TAHUN 2022	PRAKIRAAN CAPAIAN TARGET RENJA OPD TAHUN 2023	CAPAIAN KINERJA DAN KERANGKA PENDANAAN						KELOMPOK SASARAN	PRAKIRAAN MAJU RENCANA TAHUN 2025		PERANGKAT DAERAH PENANGGUNG JAWAB
							TARGET 2024	PAGU INDIKATIF (Rp)	LOKASI	SUMBER DANA	PRIORITAS			TARGET	PAGU INDIKATIF (Rp)	
											NASIONAL	DAERAH				
1	2	3	4	5	6	7	8	9	10	11	12	13	14	15	16	17
			<i>Jumlah Laporan Evaluasi Kinerja Perangkat Daerah</i>				1.00 Laporan	15.000.000,00	Kab. Lampung Timur, Semua Kecamatan, Sukadana	DANA TRANSFER UMUM-DANA ALOKASI UMUM	Memperkuat Stabilitas Polhukhankam Dan Transformasi Pelayanan Publik	Peningkatan Kualitas Layanan Publik dan Reformasi Birokrasi;	-		20.000.000,00	DINAS PERIKANAN DAN PETERNAKAN
	3.25.01.2.02	Administrasi Keuangan Perangkat Daerah	-	-			-	7.762.043.923,00			Memperkuat Stabilitas Polhukhankam Dan Transformasi Pelayanan Publik	Peningkatan Kualitas Layanan Publik dan Reformasi Birokrasi;	-	-	679.200.000,00	DINAS PERIKANAN DAN PETERNAKAN
	3.25.01.2.02.0001	Penyediaan Gaji dan Tunjangan ASN														
			<i>Jumlah Orang yang Menerima Gaji dan Tunjangan ASN</i>				87.00 Orang/bulan	7.229.643.923,00	Kab. Lampung Timur, Semua Kecamatan, Sukadana	DANA TRANSFER UMUM-DANA ALOKASI UMUM, DANA TRANSFER KHUSUS-DANA ALOKASI KHUSUS FISIK, DANA TRANSFER KHUSUS-DANA ALOKASI KHUSUS NON FISIK	Memperkuat Stabilitas Polhukhankam Dan Transformasi Pelayanan Publik	Peningkatan Kualitas Layanan Publik dan Reformasi Birokrasi;	-		9.200.000,00	DINAS PERIKANAN DAN PETERNAKAN
	3.25.01.2.02.0002	Penyediaan Administrasi Pelaksanaan Tugas ASN														
			<i>Jumlah Dokumen Hasil Penyediaan Administrasi Pelaksanaan Tugas ASN</i>				1.00 Dokumen	432.400.000,00	Kab. Lampung Timur, Semua Kecamatan, Sukadana	DANA TRANSFER UMUM-DANA ALOKASI UMUM	Memperkuat Stabilitas Polhukhankam Dan Transformasi Pelayanan Publik	Peningkatan Kualitas Layanan Publik dan Reformasi Birokrasi;	-		550.000.000,00	DINAS PERIKANAN DAN PETERNAKAN
	3.25.01.2.02.0003	Pelaksanaan Penatausahaan dan Pengujian/Verifikasi Keuangan SKPD														
			<i>Jumlah Dokumen Penatausahaan dan Pengujian/Verifikasi Keuangan SKPD</i>				1.00 Dokumen	70.000.000,00	Kab. Lampung Timur, Semua Kecamatan, Sukadana	DANA TRANSFER UMUM-DANA ALOKASI UMUM, DANA TRANSFER KHUSUS-DANA ALOKASI KHUSUS FISIK	Memperkuat Stabilitas Polhukhankam Dan Transformasi Pelayanan Publik	Peningkatan Kualitas Layanan Publik dan Reformasi Birokrasi;	-		80.000.000,00	DINAS PERIKANAN DAN PETERNAKAN
	3.25.01.2.02.0004	Koordinasi dan Pelaksanaan Akuntansi SKPD														
			<i>Jumlah Dokumen Koordinasi dan Pelaksanaan Akuntansi SKPD</i>				1.00 Dokumen	10.000.000,00	Kab. Lampung Timur, Semua Kecamatan, Sukadana	DANA TRANSFER UMUM-DANA ALOKASI UMUM	Memperkuat Stabilitas Polhukhankam Dan Transformasi Pelayanan Publik	Peningkatan Kualitas Layanan Publik dan Reformasi Birokrasi;	-		15.000.000,00	DINAS PERIKANAN DAN PETERNAKAN

NO	KODE	URUSAN / BIDANG URUSAN / PROGRAM / KEGIATAN / SUB KEGIATAN	INDIKATOR PROGRAM / KEGIATAN / SUB KEGIATAN	TARGET AKHIR PERIODE RENSTRA OPD	REALISASI CAPAIAN RENJA OPD TAHUN 2022	PRAKIRAAN CAPAIAN TARGET RENJA OPD TAHUN 2023	CAPAIAN KINERJA DAN KERANGKA PENDANAAN						KELOMPOK SASARAN	PRAKIRAAN MAJU RENCANA TAHUN 2025		PERANGKAT DAERAH PENANGGUNG JAWAB
							TARGET 2024	PAGU INDIKATIF (Rp)	LOKASI	SUMBER DANA	PRIORITAS			TARGET	PAGU INDIKATIF (Rp)	
											NASIONAL	DAERAH				
1	2	3	4	5	6	7	8	9	10	11	12	13	14	15	16	17
	3.25.01.2.02.0005	Koordinasi dan Penyusunan Laporan Keuangan Akhir Tahun SKPD														
			<i>Jumlah Laporan Keuangan Akhir Tahun SKPD dan Laporan Hasil Koordinasi Penyusunan Laporan Keuangan Akhir Tahun SKPD</i>				1.00 Laporan	10.000.000,00	Kab. Lampung Timur, Semua Kecamatan, Sukadana	DANA TRANSFER UMUM-DANA BAGI HASIL, DANA TRANSFER UMUM-DANA ALOKASI UMUM	Memperkuat Stabilitas Polhukhankam Dan Transformasi Pelayanan Publik	Peningkatan Kualitas Layanan Publik dan Reformasi Birokrasi;	-		15.000.000,00	DINAS PERIKANAN DAN PETERNAKAN
	3.25.01.2.02.0006	Pengelolaan dan Penyiapan Bahan Tanggapan Pemeriksaan														
			<i>Jumlah Dokumen Bahan Tanggapan Pemeriksaan dan Tindak Lanjut Pemeriksaan</i>				1.00 Dokumen	10.000.000,00	Kab. Lampung Timur, Semua Kecamatan, Sukadana	DANA TRANSFER UMUM-DANA ALOKASI UMUM	Memperkuat Stabilitas Polhukhankam Dan Transformasi Pelayanan Publik	Peningkatan Kualitas Layanan Publik dan Reformasi Birokrasi;	-		10.000.000,00	DINAS PERIKANAN DAN PETERNAKAN
	3.25.01.2.03	Administrasi Barang Milik Daerah pada Perangkat Daerah	-	-			-	67.500.000,00			Memperkuat Stabilitas Polhukhankam Dan Transformasi Pelayanan Publik	Peningkatan Kualitas Layanan Publik dan Reformasi Birokrasi;	-	-	85.000.000,00	DINAS PERIKANAN DAN PETERNAKAN
	3.25.01.2.03.0005	Rekonsiliasi dan Penyusunan Laporan Barang Milik Daerah pada SKPD														
			<i>Jumlah Laporan Rekonsiliasi dan Penyusunan Laporan Barang Milik Daerah pada SKPD</i>				1.00 Laporan	10.000.000,00	Kab. Lampung Timur, Semua Kecamatan, Sukadana	DANA TRANSFER UMUM-DANA ALOKASI UMUM	Memperkuat Stabilitas Polhukhankam Dan Transformasi Pelayanan Publik	Peningkatan Kualitas Layanan Publik dan Reformasi Birokrasi;	-		25.000.000,00	DINAS PERIKANAN DAN PETERNAKAN
	3.25.01.2.03.0006	Penatausahaan Barang Milik Daerah pada SKPD														
			<i>Jumlah Laporan Penatausahaan Barang Milik Daerah pada SKPD</i>				1.00 Laporan	57.500.000,00	Kab. Lampung Timur, Semua Kecamatan, Sukadana	DANA TRANSFER UMUM-DANA ALOKASI UMUM	Memperkuat Stabilitas Polhukhankam Dan Transformasi Pelayanan Publik	Peningkatan Kualitas Layanan Publik dan Reformasi Birokrasi;	-		60.000.000,00	DINAS PERIKANAN DAN PETERNAKAN
	3.25.01.2.05	Administrasi Kepegawaian Perangkat Daerah	-	-			-	8.500.000,00			Memperkuat Stabilitas Polhukhankam Dan Transformasi Pelayanan Publik	Peningkatan Kualitas Layanan Publik dan Reformasi Birokrasi;	-	-	15.000.000,00	DINAS PERIKANAN DAN PETERNAKAN
	3.25.01.2.05.0004	Koordinasi dan Pelaksanaan Sistem Informasi Kepegawaian														
			<i>Jumlah Dokumen Hasil Koordinasi dan Pelaksanaan Sistem Informasi Kepegawaian</i>				1.00 Dokumen	8.500.000,00	Kab. Lampung Timur, Semua Kecamatan, Sukadana	DANA TRANSFER UMUM-DANA ALOKASI UMUM	Memperkuat Stabilitas Polhukhankam Dan Transformasi Pelayanan Publik	Peningkatan Kualitas Layanan Publik dan Reformasi Birokrasi;	-		15.000.000,00	DINAS PERIKANAN DAN PETERNAKAN

NO	KODE	URUSAN / BIDANG URUSAN / PROGRAM / KEGIATAN / SUB KEGIATAN	INDIKATOR PROGRAM / KEGIATAN / SUB KEGIATAN	TARGET AKHIR PERIODE RENSTRA OPD	REALISASI CAPAIAN RENJA OPD TAHUN 2022	PRAKIRAAN CAPAIAN TARGET RENJA OPD TAHUN 2023	CAPAIAN KINERJA DAN KERANGKA PENDANAAN						KELOMPOK SASARAN	PRAKIRAAN MAJU RENCANA TAHUN 2025		PERANGKAT DAERAH PENANGGUNG JAWAB
							TARGET 2024	PAGU INDIKATIF (Rp)	LOKASI	SUMBER DANA	PRIORITAS			TARGET	PAGU INDIKATIF (Rp)	
											NASIONAL	DAERAH				
1	2	3	4	5	6	7	8	9	10	11	12	13	14	15	16	17
	3.25.01.2.06	Administrasi Umum Perangkat Daerah	-	-			-	262.000.000,00			Memperkuat Stabilitas Polhukhankam Dan Transformasi Pelayanan Publik	Peningkatan Kualitas Layanan Publik dan Reformasi Birokrasi;	-	-	472.200.000,00	DINAS PERIKANAN DAN PETERNAKAN
	3.25.01.2.06.0001	Penyediaan Komponen Instalasi Listrik/Penerangan Bangunan Kantor														
			<i>Jumlah Paket Komponen Instalasi Listrik/Penerangan Bangunan Kantor yang Disediakan</i>				1.00 Paket	5.000.000,00	Kab. Lampung Timur, Semua Kecamatan, Semua Kel/Desa	DANA TRANSFER UMUM-DANA ALOKASI UMUM	Memperkuat Stabilitas Polhukhankam Dan Transformasi Pelayanan Publik	Peningkatan Kualitas Layanan Publik dan Reformasi Birokrasi;	-		10.000.000,00	DINAS PERIKANAN DAN PETERNAKAN
	3.25.01.2.06.0002	Penyediaan Peralatan dan Perlengkapan Kantor														
			<i>Jumlah Paket Peralatan dan Perlengkapan Kantor yang Disediakan</i>				1.00 Paket	20.000.000,00	Kab. Lampung Timur, Semua Kecamatan, Semua Kel/Desa	DANA TRANSFER UMUM-DANA ALOKASI UMUM	Memperkuat Stabilitas Polhukhankam Dan Transformasi Pelayanan Publik	Peningkatan Kualitas Layanan Publik dan Reformasi Birokrasi;	-		150.000.000,00	DINAS PERIKANAN DAN PETERNAKAN
	3.25.01.2.06.0003	Penyediaan Peralatan Rumah Tangga														
			<i>Jumlah Paket Peralatan Rumah Tangga yang Disediakan</i>				1.00 Paket	15.000.000,00	Kab. Lampung Timur, Semua Kecamatan, Semua Kel/Desa	DANA TRANSFER UMUM-DANA ALOKASI UMUM	Memperkuat Stabilitas Polhukhankam Dan Transformasi Pelayanan Publik	Peningkatan Kualitas Layanan Publik dan Reformasi Birokrasi;	-		15.000.000,00	DINAS PERIKANAN DAN PETERNAKAN
	3.25.01.2.06.0004	Penyediaan Bahan Logistik Kantor														
			<i>Jumlah Paket Bahan Logistik Kantor yang Disediakan</i>				1.00 Paket	10.000.000,00	Kab. Lampung Timur, Semua Kecamatan, Semua Kel/Desa	DANA TRANSFER UMUM-DANA ALOKASI UMUM	Memperkuat Stabilitas Polhukhankam Dan Transformasi Pelayanan Publik	Peningkatan Kualitas Layanan Publik dan Reformasi Birokrasi;	-		15.000.000,00	DINAS PERIKANAN DAN PETERNAKAN
	3.25.01.2.06.0005	Penyediaan Barang Cetak dan Penggandaan														
			<i>Jumlah Paket Barang Cetak dan Penggandaan yang Disediakan</i>				1.00 Paket	20.000.000,00	Kab. Lampung Timur, Semua Kecamatan, Semua Kel/Desa	DANA TRANSFER UMUM-DANA ALOKASI UMUM	Memperkuat Stabilitas Polhukhankam Dan Transformasi Pelayanan Publik	Peningkatan Kualitas Layanan Publik dan Reformasi Birokrasi;	-		20.000.000,00	DINAS PERIKANAN DAN PETERNAKAN
	3.25.01.2.06.0006	Penyediaan Bahan Bacaan dan Peraturan Perundang-undangan														

NO	KODE	URUSAN / BIDANG URUSAN / PROGRAM / KEGIATAN / SUB KEGIATAN	INDIKATOR PROGRAM / KEGIATAN / SUB KEGIATAN	TARGET AKHIR PERIODE RENSTRA OPD	REALISASI CAPAIAN RENJA OPD TAHUN 2022	PRAKIRAAN CAPAIAN TARGET RENJA OPD TAHUN 2023	CAPAIAN KINERJA DAN KERANGKA PENDANAAN						KELOMPOK SASARAN	PRAKIRAAN MAJU RENCANA TAHUN 2025		PERANGKAT DAERAH PENANGGUNG JAWAB
							TARGET 2024	PAGU INDIKATIF (Rp)	LOKASI	SUMBER DANA	PRIORITAS			TARGET	PAGU INDIKATIF (Rp)	
											NASIONAL	DAERAH				
1	2	3	4	5	6	7	8	9	10	11	12	13	14	15	16	17
			<i>Jumlah Dokumen Bahan Bacaan dan Peraturan Perundang-Undangan yang Disediakan</i>				1.00 Dokumen	12.000.000,00	Kab. Lampung Timur, Semua Kecamatan, Semua Kel/Desa	DANA TRANSFER UMUM-DANA ALOKASI UMUM	Memperkuat Stabilitas Polhukhankam Dan Transformasi Pelayanan Publik	Peningkatan Kualitas Layanan Publik dan Reformasi Birokrasi;	-		12.200.000,00	DINAS PERIKANAN DAN PETERNAKAN
	3.25.01.2.06.0009	Penyelenggaraan Rapat Koordinasi dan Konsultasi SKPD														
			<i>Jumlah Laporan Penyelenggaraan Rapat Koordinasi dan Konsultasi SKPD</i>				1.00 Laporan	180.000.000,00	Kab. Lampung Timur, Semua Kecamatan, Semua Kel/Desa	DANA TRANSFER UMUM-DANA ALOKASI UMUM	Memperkuat Stabilitas Polhukhankam Dan Transformasi Pelayanan Publik	Peningkatan Kualitas Layanan Publik dan Reformasi Birokrasi;	-		250.000.000,00	DINAS PERIKANAN DAN PETERNAKAN
	3.25.01.2.08	Penyediaan Jasa Penunjang Urusan Pemerintahan Daerah	-	-			-	1.097.378.000,00			Memperkuat Stabilitas Polhukhankam Dan Transformasi Pelayanan Publik	Peningkatan Kualitas Layanan Publik dan Reformasi Birokrasi;	-	-	1.185.002.500,00	DINAS PERIKANAN DAN PETERNAKAN
	3.25.01.2.08.0001	Penyediaan Jasa Surat Menyurat														
			<i>Jumlah Laporan Penyediaan Jasa Surat Menyurat</i>				1 Laporan	2.500.000,00	Kab. Lampung Timur, Semua Kecamatan, Semua Kel/Desa	DANA TRANSFER UMUM-DANA ALOKASI UMUM	Memperkuat Stabilitas Polhukhankam Dan Transformasi Pelayanan Publik	Peningkatan Kualitas Layanan Publik dan Reformasi Birokrasi;	-		2.500,00	DINAS PERIKANAN DAN PETERNAKAN
	3.25.01.2.08.0002	Penyediaan Jasa Komunikasi, Sumber Daya Air dan Listrik														
			<i>Jumlah Laporan Penyediaan Jasa Komunikasi, Sumber Daya Air dan Listrik yang Disediakan</i>				0.00 Laporan	74.878.000,00	Kab. Lampung Timur, Semua Kecamatan, Semua Kel/Desa	DANA TRANSFER UMUM-DANA ALOKASI UMUM	Memperkuat Stabilitas Polhukhankam Dan Transformasi Pelayanan Publik	Peningkatan Kualitas Layanan Publik dan Reformasi Birokrasi;	-		85.000.000,00	DINAS PERIKANAN DAN PETERNAKAN
	3.25.01.2.08.0004	Penyediaan Jasa Pelayanan Umum Kantor														
			<i>Jumlah Laporan Penyediaan Jasa Pelayanan Umum Kantor yang Disediakan</i>				1.00 Laporan	1.020.000.000,00	Kab. Lampung Timur, Sukadana, Semua Kel/Desa	DANA TRANSFER UMUM-DANA ALOKASI UMUM	Memperkuat Stabilitas Polhukhankam Dan Transformasi Pelayanan Publik	Peningkatan Kualitas Layanan Publik dan Reformasi Birokrasi;	-		1.100.000.000,00	DINAS PERIKANAN DAN PETERNAKAN
	3.25.01.2.09	Pemeliharaan Barang Milik Daerah Penunjang Urusan Pemerintahan Daerah	-	-			-	359.968.200,00			Memperkuat Stabilitas Polhukhankam Dan Transformasi Pelayanan Publik	Peningkatan Kualitas Layanan Publik dan Reformasi Birokrasi;	-	-	360.000.000,00	DINAS PERIKANAN DAN PETERNAKAN
	3.25.01.2.09.0001	Penyediaan Jasa Pemeliharaan, Biaya Pemeliharaan, dan Pajak Kendaraan Perorangan Dinas atau Kendaraan Dinas Jabatan														

NO	KODE	URUSAN / BIDANG URUSAN / PROGRAM / KEGIATAN / SUB KEGIATAN	INDIKATOR PROGRAM / KEGIATAN / SUB KEGIATAN	TARGET AKHIR PERIODE RENSTRA OPD	REALISASI CAPAIAN RENJA OPD TAHUN 2022	PRAKIRAAN CAPAIAN TARGET RENJA OPD TAHUN 2023	CAPAIAN KINERJA DAN KERANGKA PENDANAAN						KELOMPOK SASARAN	PRAKIRAAN MAJU RENCANA TAHUN 2025		PERANGKAT DAERAH PENANGGUNG JAWAB
							TARGET 2024	PAGU INDIKATIF (Rp)	LOKASI	SUMBER DANA	PRIORITAS			TARGET	PAGU INDIKATIF (Rp)	
											NASIONAL	DAERAH				
1	2	3	4	5	6	7	8	9	10	11	12	13	14	15	16	17
			<i>Jumlah Kendaraan Perorangan Dinas atau Kendaraan Dinas Jabatan yang Dipelihara dan dibayarkan Pajaknya</i>				30.00 Unit	354.968.200,00	Kab. Lampung Timur, Semua Kecamatan, Sukadana	DANA TRANSFER UMUM-DANA ALOKASI UMUM	Memperkuat Stabilitas Polhukhankam Dan Transformasi Pelayanan Publik	Peningkatan Kualitas Layanan Publik dan Reformasi Birokrasi;	-		350.000.000,00	DINAS PERIKANAN DAN PETERNAKAN
	3.25.01.2.09.0006	Pemeliharaan Peralatan dan Mesin Lainnya														
			<i>Jumlah Peralatan dan Mesin Lainnya yang Dipelihara</i>				15.00 Unit	5.000.000,00	Kab. Lampung Timur, Semua Kecamatan, Sukadana	DANA TRANSFER UMUM-DANA ALOKASI UMUM	Memperkuat Stabilitas Polhukhankam Dan Transformasi Pelayanan Publik	Peningkatan Kualitas Layanan Publik dan Reformasi Birokrasi;	-		10.000.000,00	DINAS PERIKANAN DAN PETERNAKAN
2.	3.25.03	PROGRAM PENGELOLAAN PERIKANAN TANGKAP	-	-			-	50.433.000,00						-	900.000.000,00	
	3.25.03.2.01	Pengelolaan Penangkapan Ikan di Wilayah Sungai, Danau, Waduk, Rawa, dan Genangan Air Lainnya yang Dapat Diusahakan dalam 1 (Satu) Daerah Kabupaten/ Kota	-	-			-	30.000.000,00			Memperkuat Ketahanan Ekonomi Untuk Pertumbuhan Yang Berkualitas dan Berkeadilan	Peningkatan nilai Investasi dan produksi serta nilai tambah produk lokal;	-	-	800.000.000,00	DINAS PERIKANAN DAN PETERNAKAN
	3.25.03.2.01.0002	Penyediaan Prasarana Usaha Perikanan Tangkap														
			<i>Jumlah Prasarana Usaha Perikanan Tangkap yang Tersedia</i>				30.00 Unit	20.000.000,00	Kab. Lampung Timur, Semua Kecamatan, Semua Kel/Desa	DANA TRANSFER UMUM-DANA ALOKASI UMUM	Memperkuat Ketahanan Ekonomi Untuk Pertumbuhan Yang Berkualitas dan Berkeadilan	Peningkatan nilai Investasi dan produksi serta nilai tambah produk lokal;	-		600.000.000,00	DINAS PERIKANAN DAN PETERNAKAN
	3.25.03.2.01.0003	Penjaminan Ketersediaan Sarana Usaha Perikanan Tangkap														
			<i>Jumlah Sarana Usaha Perikanan Tangkap yang Terjamin dan Tersedia</i>				10.00 Unit	10.000.000,00	Kab. Lampung Timur, Semua Kecamatan, Semua Kel/Desa	DANA TRANSFER UMUM-DANA ALOKASI UMUM	Memperkuat Ketahanan Ekonomi Untuk Pertumbuhan Yang Berkualitas dan Berkeadilan	Peningkatan nilai Investasi dan produksi serta nilai tambah produk lokal;	-		200.000.000,00	DINAS PERIKANAN DAN PETERNAKAN

NO	KODE	URUSAN / BIDANG URUSAN / PROGRAM / KEGIATAN / SUB KEGIATAN	INDIKATOR PROGRAM / KEGIATAN / SUB KEGIATAN	TARGET AKHIR PERIODE RENSTRA OPD	REALISASI CAPAIAN RENJA OPD TAHUN 2022	PRAKIRAAN CAPAIAN TARGET RENJA OPD TAHUN 2023	CAPAIAN KINERJA DAN KERANGKA PENDANAAN						KELOMPOK SASARAN	PRAKIRAAN MAJU RENCANA TAHUN 2025		PERANGKAT DAERAH PENANGGUNG JAWAB
							TARGET 2024	PAGU INDIKATIF (Rp)	LOKASI	SUMBER DANA	PRIORITAS			TARGET	PAGU INDIKATIF (Rp)	
											NASIONAL	DAERAH				
1	2	3	4	5	6	7	8	9	10	11	12	13	14	15	16	17
	3.25.03.2.02	Pemberdayaan Nelayan Kecil dalam Daerah Kabupaten/Kota	-	-			-	20.433.000,00			Memperkuat Infrastruktur Untuk Mendukung Pengembangan Ekonomi Dan Pelayanan Dasar	Peningkatan nilai Investasi dan produksi serta nilai tambah produk lokal;	-	-	100.000.000,00	DINAS PERIKANAN DAN PETERNAKAN
	3.25.03.2.02.0001	Pengembangan Kapasitas Nelayan Kecil														
			<i>Jumlah Nelayan Kecil yang Meningkatkan Kapasitasnya</i>				20.00 Orang	20.433.000,00	Kab. Lampung Timur, Semua Kecamatan, Semua Kel/Desa	DANA TRANSFER UMUM-DANA ALOKASI UMUM	Memperkuat Infrastruktur Untuk Mendukung Pengembangan Ekonomi Dan Pelayanan Dasar	Peningkatan nilai Investasi dan produksi serta nilai tambah produk lokal;	-		100.000.000,00	DINAS PERIKANAN DAN PETERNAKAN
3.	3.25.04	PROGRAM PENGELOLAAN PERIKANAN BUDIDAYA	-	-			-	627.408.000,00						-	1.600.000.000,00	
	3.25.04.2.02	Pemberdayaan Pembudi Daya Ikan Kecil	-	-			-	40.433.000,00			Memperkuat Stabilitas Polhukhankam Dan Transformasi Pelayanan Publik	Peningkatan Kualitas Layanan Publik dan Reformasi Birokrasi;	-	-	100.000.000,00	DINAS PERIKANAN DAN PETERNAKAN
	3.25.04.2.02.0001	Pengembangan Kapasitas Pembudi Daya Ikan Kecil														
			<i>Jumlah Kelompok Pembudi Daya Ikan Kecil yang Mengikuti Pengembangan Kapasitas</i>				100.00 Kelompok	20.000.000,00	Kab. Lampung Timur, Semua Kecamatan, Sukadana	DANA TRANSFER UMUM-DANA ALOKASI UMUM	Memperkuat Stabilitas Polhukhankam Dan Transformasi Pelayanan Publik	Peningkatan Kualitas Layanan Publik dan Reformasi Birokrasi;	-		50.000.000,00	DINAS PERIKANAN DAN PETERNAKAN
	3.25.04.2.02.0004	Pemberian Pendampingan, Kemudahan Akses Ilmu Pengetahuan, Teknologi dan Informasi, serta Penyelenggaraan Pendidikan dan Pelatihan														
			<i>Jumlah Kelompok Usaha yang Memperoleh Pendampingan, Kemudahan Akses Ilmu Pengetahuan, Teknologi dan Informasi, Serta Penyelenggaraan Pendidikan dan Pelatihan</i>				100.00 Kelompok	20.433.000,00	Kab. Lampung Timur, Semua Kecamatan, Sukadana	DANA TRANSFER UMUM-DANA ALOKASI UMUM	Memperkuat Ketahanan Ekonomi Untuk Pertumbuhan Yang Berkualitas dan Berkeadilan	Peningkatan nilai Investasi dan produksi serta nilai tambah produk lokal;	-		50.000.000,00	DINAS PERIKANAN DAN PETERNAKAN

NO	KODE	URUSAN / BIDANG URUSAN / PROGRAM / KEGIATAN / SUB KEGIATAN	INDIKATOR PROGRAM / KEGIATAN / SUB KEGIATAN	TARGET AKHIR PERIODE RENSTRA OPD	REALISASI CAPAIAN RENJA OPD TAHUN 2022	PRAKIRAAN CAPAIAN TARGET RENJA OPD TAHUN 2023	CAPAIAN KINERJA DAN KERANGKA PENDANAAN						KELOMPOK SASARAN	PRAKIRAAN MAJU RENCANA TAHUN 2025		PERANGKAT DAERAH PENANGGUNG JAWAB
							TARGET 2024	PAGU INDIKATIF (Rp)	LOKASI	SUMBER DANA	PRIORITAS			TARGET	PAGU INDIKATIF (Rp)	
											NASIONAL	DAERAH				
1	2	3	4	5	6	7	8	9	10	11	12	13	14	15	16	17
	3.25.04.2.04	Pengelolaan Pembudidayaan Ikan	-	-			-	586.975.000,00			Memperkuat Ketahanan Ekonomi Untuk Pertumbuhan Yang Berkualitas dan Berkeadilan	Peningkatan nilai Investasi dan produksi serta nilai tambah produk lokal;	-	-	1.500.000.000,00	DINAS PERIKANAN DAN PETERNAKAN
	3.25.04.2.04.0002	Penyediaan Prasarana Pembudidayaan Ikan dalam 1 (Satu) Daerah Kabupaten/Kota														
			<i>Jumlah Prasarana Pembudidayaan Ikan dalam 1 (Satu) Daerah Kabupaten/Kota</i>				6.00 Unit	337.000.000,00	Kab. Lampung Timur, Semua Kecamatan, Sukadana Kab. Lampung Timur, Semua Kecamatan, Purworejo Kab. Lampung Timur, Mataram Baru, Semua Kel/Desa	DANA TRANSFER UMUM-DANA ALOKASI UMUM	Memperkuat Ketahanan Ekonomi Untuk Pertumbuhan Yang Berkualitas dan Berkeadilan	Peningkatan nilai Investasi dan produksi serta nilai tambah produk lokal;	-		1.200.000.000,00	DINAS PERIKANAN DAN PETERNAKAN
	3.25.04.2.04.0003	Penjaminan Ketersediaan Sarana Pembudidayaan Ikan dalam 1 (Satu) Daerah Kabupaten/Kota														
			<i>Jumlah Sarana Pembudidayaan Ikan dalam 1 (Satu) Daerah Kabupaten/Kota</i>				15.00 Unit	249.975.000,00	Kab. Lampung Timur, Semua Kecamatan, Sukadana Kab. Lampung Timur, Labuhan Ratu, Semua Kel/Desa	DANA TRANSFER UMUM-DANA ALOKASI UMUM	Memperkuat Infrastruktur Untuk Mendukung Pengembangan Ekonomi Dan Pelayanan Dasar	Peningkatan nilai Investasi dan produksi serta nilai tambah produk lokal;	-		300.000.000,00	DINAS PERIKANAN DAN PETERNAKAN
4.	3.25.05	PROGRAM PENGAWASAN SUMBER DAYA KELAUTAN DAN PERIKANAN	-	-			-	70.000.000,00						-	75.000.000,00	
	3.25.05.2.01	Pengawasan Sumber Daya Perikanan di Wilayah Sungai, Danau, Waduk, Rawa, dan Genangan Air Lainnya yang Dapat Diusahakan Dalam Kabupaten/Kota	-	-			-	70.000.000,00			Memperkuat Stabilitas Polhukhankam Dan Transformasi Pelayanan Publik	Peningkatan Kualitas Layanan Publik dan Reformasi Birokrasi;	-	-	75.000.000,00	DINAS PERIKANAN DAN PETERNAKAN
	3.25.05.2.01.0001	Pengawasan Usaha Perikanan Tangkap di Wilayah Sungai, Danau, Waduk, Rawa, dan Genangan Air Lainnya yang Dapat Diusahakan dalam Kabupaten/Kota														
			<i>Jumlah Dokumen Hasil Pengawasan Sumber Daya Perikanan Tangkap di Wilayah Sungai, Danau, Waduk, Rawa, dan Genangan Air Lainnya yang Dapat Diusahakan dalam Kabupaten/Kota</i>				1.00 Dokumen	70.000.000,00	Kab. Lampung Timur, Semua Kecamatan, Sukadana	DANA TRANSFER UMUM-DANA ALOKASI UMUM	Memperkuat Stabilitas Polhukhankam Dan Transformasi Pelayanan Publik	Peningkatan Kualitas Layanan Publik dan Reformasi Birokrasi;	-		75.000.000,00	DINAS PERIKANAN DAN PETERNAKAN
5.	3.25.06	PROGRAM PENGOLAHAN DAN PEMASARAN HASIL PERIKANAN	-	-			-	262.063.690,00						-	300.000.000,00	

NO	KODE	URUSAN / BIDANG URUSAN / PROGRAM / KEGIATAN / SUB KEGIATAN	INDIKATOR PROGRAM / KEGIATAN / SUB KEGIATAN	TARGET AKHIR PERIODE RENSTRA OPD	REALISASI CAPAIAN RENJA OPD TAHUN 2022	PRAKIRAAN CAPAIAN TARGET RENJA OPD TAHUN 2023	CAPAIAN KINERJA DAN KERANGKA PENDANAAN						KELOMPOK SASARAN	PRAKIRAAN MAJU RENCANA TAHUN 2025		PERANGKAT DAERAH PENANGGUNG JAWAB
							TARGET 2024	PAGU INDIKATIF (Rp)	LOKASI	SUMBER DANA	PRIORITAS			TARGET	PAGU INDIKATIF (Rp)	
											NASIONAL	DAERAH				
1	2	3	4	5	6	7	8	9	10	11	12	13	14	15	16	17
	3.25.06.2.03	Penyediaan dan Penyaluran Bahan Baku Industri Pengolahan Ikan dalam 1 (Satu) Daerah Kabupaten/ Kota	-	-			-	262.063.690,00			Memperkuat Ketahanan Ekonomi Untuk Pertumbuhan Yang Berkualitas dan Berkeadilan	Peningkatan nilai Investasi dan produksi serta nilai tambah produk lokal;	-	-	300.000.000,00	DINAS PERIKANAN DAN PETERNAKAN
	3.25.06.2.03.0002	Pemberian Fasilitas bagi Pelaku Usaha Perikanan Skala Mikro dan Kecil dalam 1 (Satu) Daerah Kabupaten/Kota														
			<i>Jumlah Pelaku Usaha Perikanan Skala Mikro dan Kecil dalam 1 (Satu) Daerah Kabupaten/Kota yang Terfasilitasi</i>				20.00 Pelaku Usaha	262.063.690,00	Kab. Lampung Timur, Semua Kecamatan, Semua Kel/Desa Kab. Lampung Timur, Semua Kecamatan, Sukadana	DANA TRANSFER UMUM-DANA ALOKASI UMUM	Memperkuat Ketahanan Ekonomi Untuk Pertumbuhan Yang Berkualitas dan Berkeadilan	Peningkatan nilai Investasi dan produksi serta nilai tambah produk lokal;	-		300.000.000,00	DINAS PERIKANAN DAN PETERNAKAN
	3.27	URUSAN PEMERINTAHAN BIDANG PERTANIAN						3.450.000.000,00							8.444.000.000,00	
1.	3.27.02	PROGRAM PENYEDIAAN DAN PENGEMBANGAN SARANA PERTANIAN	-	-			-	3.300.000.000,00						-	7.700.000.000,00	
	3.27.02.2.05	Pengendalian dan Pengawasan Penyediaan dan Peredaran Benih/Bibit Ternak, dan Hijauan Pakan Ternak dalam Daerah Kabupaten/Kota	-	-			-	50.000.000,00			Memperkuat Infrastruktur Untuk Mendukung Pengembangan Ekonomi Dan Pelayanan Dasar	Peningkatan nilai Investasi dan produksi serta nilai tambah produk lokal;	-	-	700.000.000,00	DINAS PERIKANAN DAN PETERNAKAN
	3.27.02.2.05.0006	Pengawasan Produksi Benih/Bibit Ternak dan HPT, Bahan Pakan/Pakan														
			<i>Jumlah Pengawasan Produksi Benih/Bibit Ternak dan HPT, Bahan Pakan/Pakan</i>				1.00 Laporan	50.000.000,00	Kab. Lampung Timur, Semua Kecamatan, Tambah Luhur	DANA TRANSFER UMUM-DANA ALOKASI UMUM	Memperkuat Infrastruktur Untuk Mendukung Pengembangan Ekonomi Dan Pelayanan Dasar	Peningkatan nilai Investasi dan produksi serta nilai tambah produk lokal;	-		700.000.000,00	DINAS PERIKANAN DAN PETERNAKAN
	3.27.02.2.06	Penyediaan Benih/Bibit Ternak dan Hijauan Pakan Ternak yang Sumbernya dalam 1 (Satu) Daerah Kabupaten/Kota Lain	-	-			-	3.250.000.000,00			Memperkuat Ketahanan Ekonomi Untuk Pertumbuhan Yang Berkualitas dan Berkeadilan	Peningkatan nilai Investasi dan produksi serta nilai tambah produk lokal;	-	-	7.000.000.000,00	DINAS PERIKANAN DAN PETERNAKAN

NO	KODE	URUSAN / BIDANG URUSAN / PROGRAM / KEGIATAN / SUB KEGIATAN	INDIKATOR PROGRAM / KEGIATAN / SUB KEGIATAN	TARGET AKHIR PERIODE RENSTRA OPD	REALISASI CAPAIAN RENJA OPD TAHUN 2022	PRAKIRAAN CAPAIAN TARGET RENJA OPD TAHUN 2023	CAPAIAN KINERJA DAN KERANGKA PENDANAAN						KELOMPOK SASARAN	PRAKIRAAN MAJU RENCANA TAHUN 2025		PERANGKAT DAERAH PENANGGUNG JAWAB
							TARGET 2024	PAGU INDIKATIF (Rp)	LOKASI	SUMBER DANA	PRIORITAS			TARGET	PAGU INDIKATIF (Rp)	
											NASIONAL	DAERAH				
1	2	3	4	5	6	7	8	9	10	11	12	13	14	15	16	17
	3.27.02.2.06.0003	Pengadaan Bibit Ternak yang Sumbernya dari Daerah Kabupaten/Kota Lain														
			Jumlah bibit ternak yang sumbernya dari daerah kabupaten/kota lain				6000.00 Ekor	3.250.000.000,00	Kab. Lampung Timur, Semua Kecamatan, Semua Kel/Desa Kab. Lampung Timur, Semua Kecamatan, Ganti Warno Kab. Lampung Timur, Semua Kecamatan, Kalibening Kab. Lampung Timur, Semua Kecamatan, Braja Fajar Kab. Lampung Timur, Semua Kecamatan, Jepara Kab. Lampung Timur, Semua Kecamatan, Tanjung Kesuma Kab. Lampung Timur, Semua Kecamatan, Purwosari Kab. Lampung Timur, Semua Kecamatan, Kebon Damar Kab. Lampung Timur, Sekampung, Semua Kel/Desa Kab. Lampung Timur, Batanghari, Semua Kel/Desa Kab. Lampung Timur, Raman Utara, Semua Kel/Desa Kab. Lampung Timur, Gunung Pelindung, Semua Kel/Desa Kab. Lampung Timur, Pasir Sakti, Semua Kel/Desa Kab. Lampung Timur, Labuhan Ratu, Semua Kel/Desa Kab. Lampung Timur, Marga Sekampung, Semua Kel/Desa	DANA TRANSFER UMUM-DANA ALOKASI UMUM	Memperkuat Ketahanan Ekonomi Untuk Pertumbuhan Yang Berkualitas dan Berkeadilan	Peningkatan nilai Investasi dan produksi serta nilai tambah produk lokal;	-		7.000.000.000,00	DINAS PERIKANAN DAN PETERNAKAN

NO	KODE	URUSAN / BIDANG URUSAN / PROGRAM / KEGIATAN / SUB KEGIATAN	INDIKATOR PROGRAM / KEGIATAN / SUB KEGIATAN	TARGET AKHIR PERIODE RENSTRA OPD	REALISASI CAPAIAN RENJA OPD TAHUN 2022	PRAKIRAAN CAPAIAN TARGET RENJA OPD TAHUN 2023	CAPAIAN KINERJA DAN KERANGKA PENDANAAN						KELOMPOK SASARAN	PRAKIRAAN MAJU RENCANA TAHUN 2025		PERANGKAT DAERAH PENANGGUNG JAWAB
							TARGET 2024	PAGU INDIKATIF (Rp)	LOKASI	SUMBER DANA	PRIORITAS			TARGET	PAGU INDIKATIF (Rp)	
											NASIONAL	DAERAH				
1	2	3	4	5	6	7	8	9	10	11	12	13	14	15	16	17
2.	3.27.04	PROGRAM PENGENDALIAN KESEHATAN HEWAN DAN KESEHATAN MASYARAKAT VETERINER	-	-			-	100.000.000,00						-	544.000.000,00	
	3.27.04.2.01	Penjaminan Kesehatan Hewan, Penutupan dan Pembukaan Daerah Wabah Penyakit Hewan Menular Dalam daerah Kabupaten/Kota	-	-			-	80.000.000,00			Memperkuat Ketahanan Ekonomi Untuk Pertumbuhan Yang Berkualitas dan Berkeadilan	Peningkatan Kualitas Layanan Publik dan Reformasi Birokrasi;	-	-	144.000.000,00	DINAS PERIKANAN DAN PETERNAKAN
	3.27.04.2.01.0008	Pemberantasan Penyakit Hewan Menular dan Zoonosis dalam 1 (satu) Daerah Kabupaten/Kota														
			<i>Jumlah wilayah atau kawasan yang mengalami penurunan kasus penyakit hewan menular dan zoonosis dalam 1 (satu) Daerah Kabupaten/kota</i>				1.00 Laporan	80.000.000,00	Kab. Lampung Timur, Semua Kecamatan, Semua Kel/Desa	DANA TRANSFER UMUM-DANA ALOKASI UMUM	Memperkuat Ketahanan Ekonomi Untuk Pertumbuhan Yang Berkualitas dan Berkeadilan	Peningkatan Kualitas Layanan Publik dan Reformasi Birokrasi;	-		144.000.000,00	DINAS PERIKANAN DAN PETERNAKAN
	3.27.04.2.03	Pengelolaan Pelayanan Jasa Laboratorium dan Jasa Medik Veteriner dalam Daerah Kabupaten/Kota	-	-			-	20.000.000,00			Memperkuat Ketahanan Ekonomi Untuk Pertumbuhan Yang Berkualitas dan Berkeadilan	Peningkatan nilai Investasi dan produksi serta nilai tambah produk lokal;	-	-	400.000.000,00	DINAS PERIKANAN DAN PETERNAKAN
	3.27.04.2.03.0002	Penyediaan Pelayanan Jasa Medik Veteriner														
			<i>Jumlah Pelayanan Jasa Medik Veteriner</i>				1.00 Laporan	20.000.000,00	Kab. Lampung Timur, Semua Kecamatan, Semua Kel/Desa	DANA TRANSFER UMUM-DANA ALOKASI UMUM	Memperkuat Ketahanan Ekonomi Untuk Pertumbuhan Yang Berkualitas dan Berkeadilan	Peningkatan nilai Investasi dan produksi serta nilai tambah produk lokal;	-		400.000.000,00	DINAS PERIKANAN DAN PETERNAKAN
3.	3.27.06	PROGRAM PERIZINAN USAHA PERTANIAN	-	-			-	50.000.000,00						-	200.000.000,00	

NO	KODE	URUSAN / BIDANG URUSAN / PROGRAM / KEGIATAN / SUB KEGIATAN	INDIKATOR PROGRAM / KEGIATAN / SUB KEGIATAN	TARGET AKHIR PERIODE RENSTRA OPD	REALISASI CAPAIAN RENJA OPD TAHUN 2022	PRAKIRAAN CAPAIAN TARGET RENJA OPD TAHUN 2023	CAPAIAN KINERJA DAN KERANGKA PENDANAAN					KELOMPOK SASARAN	PRAKIRAAN MAJU RENCANA TAHUN 2025		PERANGKAT DAERAH PENANGGUNG JAWAB	
							TARGET 2024	PAGU INDIKATIF (Rp)	LOKASI	SUMBER DANA	PRIORITAS		TARGET	PAGU INDIKATIF (Rp)		
											NASIONAL					DAERAH
1	2	3	4	5	6	7	8	9	10	11	12	13	14	15	16	17
	3.27.06.2.02	Penerbitan Izin Usaha Produksi Benih/Bibit Ternak dan Pakan, Fasilitas Pemeliharaan Hewan, Rumah Sakit Hewan/Pasar Hewan, Rumah Potong Hewan	-	-			-	50.000.000,00			Memperkuat Ketahanan Ekonomi Untuk Pertumbuhan Yang Berkualitas dan Berkeadilan	Peningkatan nilai Investasi dan produksi serta nilai tambah produk lokal;	-	-	200.000.000,00	DINAS PERIKANAN DAN PETERNAKAN
	3.27.06.2.02.0001	Penatausahaan Penerbitan Izin Usaha Produksi Benih/Bibit Ternak dan Pakan, Fasilitas Pemeliharaan Hewan, Rumah Sakit Hewan/Pasar Hewan, Rumah Potong Hewan														
			<i>Jumlah Penatausahaan Penerbitan Izin Usaha Produksi Benih/Bibit Ternak dan Pakan, Fasilitas Pemeliharaan Hewan, Rumah Sakit Hewan/Pasar Hewan, Rumah Potong Hewan</i>				12.00 Dokumen	50.000.000,00	Kab. Lampung Timur, Semua Kecamatan, Semua Kel/Desa	DANA TRANSFER UMUM-DANA ALOKASI UMUM	Memperkuat Ketahanan Ekonomi Untuk Pertumbuhan Yang Berkualitas dan Berkeadilan	Peningkatan nilai Investasi dan produksi serta nilai tambah produk lokal;	-		200.000.000,00	DINAS PERIKANAN DAN PETERNAKAN
		DINAS PARIWISATA, KEPEMUDAAN DAN OLAHRAGA						13.033.493.028,00							36.385.301.000,00	
	2	URUSAN PEMERINTAHAN WAJIB YANG TIDAK BERKAITAN DENGAN PELAYANAN DASAR						11.313.236.378,00							24.285.301.000,00	
	2.19	URUSAN PEMERINTAHAN BIDANG KEPEMUDAAN DAN OLAHRAGA						11.313.236.378,00							24.285.301.000,00	
1.	2.19.01	PROGRAM PENUNJANG URUSAN PEMERINTAHAN DAERAH KABUPATEN/KOTA	-	-			-	7.202.508.643,00						-	20.485.000.000,00	
	2.19.01.2.01	Perencanaan, Penganggaran, dan Evaluasi Kinerja Perangkat Daerah	-	-			-	63.496.600,00			Memperkuat Infrastruktur Untuk Mendukung Pengembangan Ekonomi Dan Pelayanan Dasar	Peningkatan Kualitas Layanan Publik dan Reformasi Birokrasi;	-	-	80.000.000,00	DINAS PARIWISATA, KEPEMUDAAN DAN OLAHRAGA
	2.19.01.2.01.0001	Penyusunan Dokumen Perencanaan Perangkat Daerah														
			<i>Jumlah Dokumen Perencanaan Perangkat Daerah</i>				2.00 Dokumen	10.078.000,00	Kab. Lampung Timur, Sukadana, Semua Kel/Desa	DANA TRANSFER UMUM-DANA ALOKASI UMUM	Memperkuat Infrastruktur Untuk Mendukung Pengembangan Ekonomi Dan Pelayanan Dasar	Peningkatan Kualitas Layanan Publik dan Reformasi Birokrasi;	-		20.000.000,00	DINAS PARIWISATA, KEPEMUDAAN DAN OLAHRAGA
	2.19.01.2.01.0002	Koordinasi dan Penyusunan Dokumen RKA-SKPD														

NO	KODE	URUSAN / BIDANG URUSAN / PROGRAM / KEGIATAN / SUB KEGIATAN	INDIKATOR PROGRAM / KEGIATAN / SUB KEGIATAN	TARGET AKHIR PERIODE RENSTRA OPD	REALISASI CAPAIAN RENJA OPD TAHUN 2022	PRAKIRAAN CAPAIAN TARGET RENJA OPD TAHUN 2023	CAPAIAN KINERJA DAN KERANGKA PENDANAAN						KELOMPOK SASARAN	PRAKIRAAN MAJU RENCANA TAHUN 2025		PERANGKAT DAERAH PENANGGUNG JAWAB
							TARGET 2024	PAGU INDIKATIF (Rp)	LOKASI	SUMBER DANA	PRIORITAS			TARGET	PAGU INDIKATIF (Rp)	
											NASIONAL	DAERAH				
1	2	3	4	5	6	7	8	9	10	11	12	13	14	15	16	17
			<i>Jumlah Dokumen RKA-SKPD dan Laporan Hasil Koordinasi Penyusunan Dokumen RKA-SKPD</i>				1.00 Dokumen	7.768.500,00	Kab. Lampung Timur, Semua Kecamatan, Semua Kel/Desa Kab. Lampung Timur, Sukadana, Semua Kel/Desa	DANA TRANSFER UMUM-DANA ALOKASI UMUM	Memperkuat Infrastruktur Untuk Mendukung Pengembangan Ekonomi Dan Pelayanan Dasar	Peningkatan Kualitas Layanan Publik dan Reformasi Birokrasi;	-		20.000.000,00	DINAS PARIWISATA, KEPEMUDAAN DAN OLAHRAGA
	2.19.01.2.01.0004	Koordinasi dan Penyusunan DPA-SKPD														
			<i>Jumlah Dokumen DPA-SKPD dan Laporan Hasil Koordinasi Penyusunan Dokumen DPA-SKPD</i>				1.00 Dokumen	7.094.400,00	Kab. Lampung Timur, Semua Kecamatan, Semua Kel/Desa Kab. Lampung Timur, Sukadana, Semua Kel/Desa	DANA TRANSFER UMUM-DANA ALOKASI UMUM	Memperkuat Infrastruktur Untuk Mendukung Pengembangan Ekonomi Dan Pelayanan Dasar	Peningkatan Kualitas Layanan Publik dan Reformasi Birokrasi;	-		20.000.000,00	DINAS PARIWISATA, KEPEMUDAAN DAN OLAHRAGA
	2.19.01.2.01.0006	Koordinasi dan Penyusunan Laporan Capaian Kinerja dan Ikhtisar Realisasi Kinerja SKPD														
			<i>Jumlah Laporan Capaian Kinerja dan Ikhtisar Realisasi Kinerja SKPD dan Laporan Hasil Koordinasi Penyusunan Laporan Capaian Kinerja dan Ikhtisar Realisasi Kinerja SKPD</i>				1.00 Laporan	38.555.700,00	Kab. Lampung Timur, Semua Kecamatan, Semua Kel/Desa Kab. Lampung Timur, Sukadana, Semua Kel/Desa	DANA TRANSFER UMUM-DANA ALOKASI UMUM	Memperkuat Infrastruktur Untuk Mendukung Pengembangan Ekonomi Dan Pelayanan Dasar	Peningkatan Kualitas Layanan Publik dan Reformasi Birokrasi;	-		20.000.000,00	DINAS PARIWISATA, KEPEMUDAAN DAN OLAHRAGA
	2.19.01.2.02	Administrasi Keuangan Perangkat Daerah	-	-			-	5.200.739.483,00			Memperkuat Infrastruktur Untuk Mendukung Pengembangan Ekonomi Dan Pelayanan Dasar	Peningkatan Kualitas Layanan Publik dan Reformasi Birokrasi;	-	-	12.856.000.000,00	DINAS PARIWISATA, KEPEMUDAAN DAN OLAHRAGA
	2.19.01.2.02.0001	Penyediaan Gaji dan Tunjangan ASN														
			<i>Jumlah Orang yang Menerima Gaji dan Tunjangan ASN</i>				55.00 Orang/bulan	4.702.564.483,00	Kab. Lampung Timur, Sukadana, Semua Kel/Desa	DANA TRANSFER UMUM-DANA ALOKASI UMUM	Memperkuat Infrastruktur Untuk Mendukung Pengembangan Ekonomi Dan Pelayanan Dasar	Peningkatan Kualitas Layanan Publik dan Reformasi Birokrasi;	-		7.222.000.000,00	DINAS PARIWISATA, KEPEMUDAAN DAN OLAHRAGA
	2.19.01.2.02.0002	Penyediaan Administrasi Pelaksanaan Tugas ASN														

NO	KODE	URUSAN / BIDANG URUSAN / PROGRAM / KEGIATAN / SUB KEGIATAN	INDIKATOR PROGRAM / KEGIATAN / SUB KEGIATAN	TARGET AKHIR PERIODE RENSTRA OPD	REALISASI CAPAIAN RENJA OPD TAHUN 2022	PRAKIRAAN CAPAIAN TARGET RENJA OPD TAHUN 2023	CAPAIAN KINERJA DAN KERANGKA PENDANAAN						KELOMPOK SASARAN	PRAKIRAAN MAJU RENCANA TAHUN 2025		PERANGKAT DAERAH PENANGGUNG JAWAB
							TARGET 2024	PAGU INDIKATIF (Rp)	LOKASI	SUMBER DANA	PRIORITAS			TARGET	PAGU INDIKATIF (Rp)	
											NASIONAL	DAERAH				
1	2	3	4	5	6	7	8	9	10	11	12	13	14	15	16	17
			<i>Jumlah Dokumen Hasil Penyediaan Administrasi Pelaksanaan Tugas ASN</i>				12.00 Dokumen	407.440.000,00	Kab. Lampung Timur, Sukadana, Semua Kel/Desa	DANA TRANSFER UMUM-DANA ALOKASI UMUM	Memperkuat Infrastruktur Untuk Mendukung Pengembangan Ekonomi Dan Pelayanan Dasar	Peningkatan Kualitas Layanan Publik dan Reformasi Birokrasi;	-		1.317.000.000,00	DINAS PARIWISATA, KEPEMUDAAN DAN OLAHRAGA
	2.19.01.2.02.0003	Pelaksanaan Penatausahaan dan Pengujian/Verifikasi Keuangan SKPD														
			<i>Jumlah Dokumen Penatausahaan dan Pengujian/Verifikasi Keuangan SKPD</i>				1.00 Dokumen	78.735.000,00	Kab. Lampung Timur, Sukadana, Semua Kel/Desa	DANA TRANSFER UMUM-DANA ALOKASI UMUM	Memperkuat Infrastruktur Untuk Mendukung Pengembangan Ekonomi Dan Pelayanan Dasar	Peningkatan Kualitas Layanan Publik dan Reformasi Birokrasi;	-		4.285.000.000,00	DINAS PARIWISATA, KEPEMUDAAN DAN OLAHRAGA
	2.19.01.2.02.0005	Koordinasi dan Penyusunan Laporan Keuangan Akhir Tahun SKPD														
			<i>Jumlah Laporan Keuangan Akhir Tahun SKPD dan Laporan Hasil Koordinasi Penyusunan Laporan Keuangan Akhir Tahun SKPD</i>				1.00 Laporan	6.000.000,00	Kab. Lampung Timur, Sukadana, Semua Kel/Desa	DANA TRANSFER UMUM-DANA ALOKASI UMUM	Memperkuat Infrastruktur Untuk Mendukung Pengembangan Ekonomi Dan Pelayanan Dasar	Peningkatan Kualitas Layanan Publik dan Reformasi Birokrasi;	-		20.000.000,00	DINAS PARIWISATA, KEPEMUDAAN DAN OLAHRAGA
	2.19.01.2.02.0007	Koordinasi dan Penyusunan Laporan Keuangan Bulanan/ Triwulanan/ Semesteran SKPD														
			<i>Jumlah Laporan Keuangan Bulanan/ Triwulanan/ Semesteran SKPD dan Laporan Koordinasi Penyusunan Laporan Keuangan Bulanan/Triwulanan/Semesteran SKPD</i>				1.00 Laporan	6.000.000,00	Kab. Lampung Timur, Sukadana, Semua Kel/Desa	DANA TRANSFER UMUM-DANA ALOKASI UMUM	Memperkuat Infrastruktur Untuk Mendukung Pengembangan Ekonomi Dan Pelayanan Dasar	Peningkatan Kualitas Layanan Publik dan Reformasi Birokrasi;	-		12.000.000,00	DINAS PARIWISATA, KEPEMUDAAN DAN OLAHRAGA
	2.19.01.2.03	Administrasi Barang Milik Daerah pada Perangkat Daerah	-	-			-	37.815.000,00			Memperkuat Infrastruktur Untuk Mendukung Pengembangan Ekonomi Dan Pelayanan Dasar	Peningkatan Kualitas Layanan Publik dan Reformasi Birokrasi;	-	-	12.000.000,00	DINAS PARIWISATA, KEPEMUDAAN DAN OLAHRAGA
	2.19.01.2.03.0006	Penatausahaan Barang Milik Daerah pada SKPD														

NO	KODE	URUSAN / BIDANG URUSAN / PROGRAM / KEGIATAN / SUB KEGIATAN	INDIKATOR PROGRAM / KEGIATAN / SUB KEGIATAN	TARGET AKHIR PERIODE RENSTRA OPD	REALISASI CAPAIAN RENJA OPD TAHUN 2022	PRAKIRAAN CAPAIAN TARGET RENJA OPD TAHUN 2023	CAPAIAN KINERJA DAN KERANGKA PENDANAAN						KELOMPOK SASARAN	PRAKIRAAN MAJU RENCANA TAHUN 2025		PERANGKAT DAERAH PENANGGUNG JAWAB
							TARGET 2024	PAGU INDIKATIF (Rp)	LOKASI	SUMBER DANA	PRIORITAS			TARGET	PAGU INDIKATIF (Rp)	
											NASIONAL	DAERAH				
1	2	3	4	5	6	7	8	9	10	11	12	13	14	15	16	17
			<i>Jumlah Laporan Penatausahaan Barang Milik Daerah pada SKPD</i>				5.00 Laporan	37.815.000,00	Kab. Lampung Timur, Sukadana, Semua Kel/Desa	DANA TRANSFER UMUM-DANA ALOKASI UMUM	Memperkuat Infrastruktur Untuk Mendukung Pengembangan Ekonomi Dan Pelayanan Dasar	Peningkatan Kualitas Layanan Publik dan Reformasi Birokrasi;	-		12.000.000,00	DINAS PARIWISATA, KEPEMUDAAN DAN OLAHRAGA
	2.19.01.2.05	Administrasi Kepegawaian Perangkat Daerah	-	-			-	7.215.000,00			Memperkuat Infrastruktur Untuk Mendukung Pengembangan Ekonomi Dan Pelayanan Dasar	Peningkatan Kualitas Layanan Publik dan Reformasi Birokrasi;	-	-	75.000.000,00	DINAS PARIWISATA, KEPEMUDAAN DAN OLAHRAGA
	2.19.01.2.05.0004	Koordinasi dan Pelaksanaan Sistem Informasi Kepegawaian														
			<i>Jumlah Dokumen Hasil Koordinasi dan Pelaksanaan Sistem Informasi Kepegawaian</i>				1.00 Dokumen	7.215.000,00	Kab. Lampung Timur, Sukadana, Semua Kel/Desa	DANA TRANSFER UMUM-DANA ALOKASI UMUM	Memperkuat Infrastruktur Untuk Mendukung Pengembangan Ekonomi Dan Pelayanan Dasar	Peningkatan Kualitas Layanan Publik dan Reformasi Birokrasi;	-		75.000.000,00	DINAS PARIWISATA, KEPEMUDAAN DAN OLAHRAGA
	2.19.01.2.06	Administrasi Umum Perangkat Daerah	-	-			-	601.806.200,00			Memperkuat Infrastruktur Untuk Mendukung Pengembangan Ekonomi Dan Pelayanan Dasar	Peningkatan Kualitas Layanan Publik dan Reformasi Birokrasi;	-	-	5.064.000.000,00	DINAS PARIWISATA, KEPEMUDAAN DAN OLAHRAGA
	2.19.01.2.06.0001	Penyediaan Komponen Instalasi Listrik/Penerangan Bangunan Kantor														
			<i>Jumlah Paket Komponen Instalasi Listrik/Penerangan Bangunan Kantor yang Disediakan</i>				12.00 Paket	7.994.200,00	Kab. Lampung Timur, Sukadana, Semua Kel/Desa	DANA TRANSFER UMUM-DANA ALOKASI UMUM	Memperkuat Infrastruktur Untuk Mendukung Pengembangan Ekonomi Dan Pelayanan Dasar	Peningkatan Kualitas Layanan Publik dan Reformasi Birokrasi;	-		40.000.000,00	DINAS PARIWISATA, KEPEMUDAAN DAN OLAHRAGA
	2.19.01.2.06.0002	Penyediaan Peralatan dan Perlengkapan Kantor														

NO	KODE	URUSAN / BIDANG URUSAN / PROGRAM / KEGIATAN / SUB KEGIATAN	INDIKATOR PROGRAM / KEGIATAN / SUB KEGIATAN	TARGET AKHIR PERIODE RENSTRA OPD	REALISASI CAPAIAN RENJA OPD TAHUN 2022	PRAKIRAAN CAPAIAN TARGET RENJA OPD TAHUN 2023	CAPAIAN KINERJA DAN KERANGKA PENDANAAN						KELOMPOK SASARAN	PRAKIRAAN MAJU RENCANA TAHUN 2025		PERANGKAT DAERAH PENANGGUNG JAWAB
							TARGET 2024	PAGU INDIKATIF (Rp)	LOKASI	SUMBER DANA	PRIORITAS			TARGET	PAGU INDIKATIF (Rp)	
											NASIONAL	DAERAH				
1	2	3	4	5	6	7	8	9	10	11	12	13	14	15	16	17
			<i>Jumlah Paket Peralatan dan Perlengkapan Kantor yang Disediakan</i>				1.00 Paket	304.638.500,00	Kab. Lampung Timur, Semua Kecamatan, Semua Kel/Desa Kab. Lampung Timur, Sukadana, Semua Kel/Desa	DANA TRANSFER UMUM-DANA ALOKASI UMUM	Memperkuat Infrastruktur Untuk Mendukung Pengembangan Ekonomi Dan Pelayanan Dasar	Peningkatan Kualitas Layanan Publik dan Reformasi Birokrasi;	-		3.000.000.000,00	DINAS PARIWISATA, KEPEMUDAAN DAN OLAHRAGA
	2.19.01.2.06.0003	Penyediaan Peralatan Rumah Tangga														
			<i>Jumlah Paket Peralatan Rumah Tangga yang Disediakan</i>				1.00 Paket	2.259.200,00	Kab. Lampung Timur, Sukadana, Semua Kel/Desa	DANA TRANSFER UMUM-DANA ALOKASI UMUM	Memperkuat Infrastruktur Untuk Mendukung Pengembangan Ekonomi Dan Pelayanan Dasar	Peningkatan Kualitas Layanan Publik dan Reformasi Birokrasi;	-		1.000.000.000,00	DINAS PARIWISATA, KEPEMUDAAN DAN OLAHRAGA
	2.19.01.2.06.0004	Penyediaan Bahan Logistik Kantor														
			<i>Jumlah Paket Bahan Logistik Kantor yang Disediakan</i>				1.00 Paket	60.746.900,00	Kab. Lampung Timur, Sukadana, Semua Kel/Desa	DANA TRANSFER UMUM-DANA ALOKASI UMUM	Memperkuat Infrastruktur Untuk Mendukung Pengembangan Ekonomi Dan Pelayanan Dasar	Peningkatan Kualitas Layanan Publik dan Reformasi Birokrasi;	-		12.000.000,00	DINAS PARIWISATA, KEPEMUDAAN DAN OLAHRAGA
	2.19.01.2.06.0005	Penyediaan Barang Cetak dan Penggandaan														
			<i>Jumlah Paket Barang Cetak dan Penggandaan yang Disediakan</i>				12.00 Paket	27.175.400,00	Kab. Lampung Timur, Sukadana, Semua Kel/Desa	DANA TRANSFER UMUM-DANA ALOKASI UMUM	Memperkuat Infrastruktur Untuk Mendukung Pengembangan Ekonomi Dan Pelayanan Dasar	Peningkatan Kualitas Layanan Publik dan Reformasi Birokrasi;	-		162.000.000,00	DINAS PARIWISATA, KEPEMUDAAN DAN OLAHRAGA
	2.19.01.2.06.0009	Penyelenggaraan Rapat Koordinasi dan Konsultasi SKPD														
			<i>Jumlah Laporan Penyelenggaraan Rapat Koordinasi dan Konsultasi SKPD</i>				40.00 Laporan	198.992.000,00	Kab. Lampung Timur, Sukadana, Semua Kel/Desa	DANA TRANSFER UMUM-DANA ALOKASI UMUM	Memperkuat Infrastruktur Untuk Mendukung Pengembangan Ekonomi Dan Pelayanan Dasar	Peningkatan Kualitas Layanan Publik dan Reformasi Birokrasi;	-		850.000.000,00	DINAS PARIWISATA, KEPEMUDAAN DAN OLAHRAGA

NO	KODE	URUSAN / BIDANG URUSAN / PROGRAM / KEGIATAN / SUB KEGIATAN	INDIKATOR PROGRAM / KEGIATAN / SUB KEGIATAN	TARGET AKHIR PERIODE RENSTRA OPD	REALISASI CAPAIAN RENJA OPD TAHUN 2022	PRAKIRAAN CAPAIAN TARGET RENJA OPD TAHUN 2023	CAPAIAN KINERJA DAN KERANGKA PENDANAAN						KELOMPOK SASARAN	PRAKIRAAN MAJU RENCANA TAHUN 2025		PERANGKAT DAERAH PENANGGUNG JAWAB
							TARGET 2024	PAGU INDIKATIF (Rp)	LOKASI	SUMBER DANA	PRIORITAS			TARGET	PAGU INDIKATIF (Rp)	
											NASIONAL	DAERAH				
1	2	3	4	5	6	7	8	9	10	11	12	13	14	15	16	17
	2.19.01.2.08	Penyediaan Jasa Penunjang Urusan Pemerintahan Daerah	-	-			-	938.330.760,00			Memperkuat Infrastruktur Untuk Mendukung Pengembangan Ekonomi Dan Pelayanan Dasar	Peningkatan Kualitas Layanan Publik dan Reformasi Birokrasi;	-	-	374.000.000,00	DINAS PARIWISATA, KEPEMUDAAN DAN OLAHRAGA
	2.19.01.2.08.0002	Penyediaan Jasa Komunikasi, Sumber Daya Air dan Listrik														
			<i>Jumlah Laporan Penyediaan Jasa Komunikasi, Sumber Daya Air dan Listrik yang Disediakan</i>				12.00 Laporan	49.140.000,00	Kab. Lampung Timur, Semua Kecamatan, Semua Kel/Desa Kab. Lampung Timur, Sukadana, Semua Kel/Desa	DANA TRANSFER UMUM-DANA ALOKASI UMUM	Memperkuat Infrastruktur Untuk Mendukung Pengembangan Ekonomi Dan Pelayanan Dasar	Peningkatan Kualitas Layanan Publik dan Reformasi Birokrasi;	-		24.000.000,00	DINAS PARIWISATA, KEPEMUDAAN DAN OLAHRAGA
	2.19.01.2.08.0004	Penyediaan Jasa Pelayanan Umum Kantor														
			<i>Jumlah Laporan Penyediaan Jasa Pelayanan Umum Kantor yang Disediakan</i>				12.00 Laporan	889.190.760,00	Kab. Lampung Timur, Sukadana, Semua Kel/Desa	DANA TRANSFER UMUM-DANA ALOKASI UMUM	Memperkuat Infrastruktur Untuk Mendukung Pengembangan Ekonomi Dan Pelayanan Dasar	Peningkatan Kualitas Layanan Publik dan Reformasi Birokrasi;	-		350.000.000,00	DINAS PARIWISATA, KEPEMUDAAN DAN OLAHRAGA
	2.19.01.2.09	Pemeliharaan Barang Milik Daerah Penunjang Urusan Pemerintahan Daerah	-	-			-	353.105.600,00			Memperkuat Infrastruktur Untuk Mendukung Pengembangan Ekonomi Dan Pelayanan Dasar	Peningkatan Kualitas Layanan Publik dan Reformasi Birokrasi;	-	-	2.024.000.000,00	DINAS PARIWISATA, KEPEMUDAAN DAN OLAHRAGA
	2.19.01.2.09.0001	Penyediaan Jasa Pemeliharaan, Biaya Pemeliharaan, dan Pajak Kendaraan Perorangan Dinas atau Kendaraan Dinas Jabatan														
			<i>Jumlah Kendaraan Perorangan Dinas atau Kendaraan Dinas Jabatan yang Dipelihara dan Dibayarkan Pajaknya</i>				12.00 Unit	294.160.000,00	Kab. Lampung Timur, Sukadana, Semua Kel/Desa	DANA TRANSFER UMUM-DANA ALOKASI UMUM	Memperkuat Infrastruktur Untuk Mendukung Pengembangan Ekonomi Dan Pelayanan Dasar	Peningkatan Kualitas Layanan Publik dan Reformasi Birokrasi;	-		500.000.000,00	DINAS PARIWISATA, KEPEMUDAAN DAN OLAHRAGA
	2.19.01.2.09.0006	Pemeliharaan Peralatan dan Mesin Lainnya														

NO	KODE	URUSAN / BIDANG URUSAN / PROGRAM / KEGIATAN / SUB KEGIATAN	INDIKATOR PROGRAM / KEGIATAN / SUB KEGIATAN	TARGET AKHIR PERIODE RENSTRA OPD	REALISASI CAPAIAN RENJA OPD TAHUN 2022	PRAKIRAAN CAPAIAN TARGET RENJA OPD TAHUN 2023	CAPAIAN KINERJA DAN KERANGKA PENDANAAN						KELOMPOK SASARAN	PRAKIRAAN MAJU RENCANA TAHUN 2025		PERANGKAT DAERAH PENANGGUNG JAWAB
							TARGET 2024	PAGU INDIKATIF (Rp)	LOKASI	SUMBER DANA	PRIORITAS			TARGET	PAGU INDIKATIF (Rp)	
											NASIONAL	DAERAH				
1	2	3	4	5	6	7	8	9	10	11	12	13	14	15	16	17
			<i>Jumlah Peralatan dan Mesin Lainnya yang Dipelihara</i>				5.00 Unit	10.150.000,00	Kab. Lampung Timur, Sukadana, Semua Kel/Desa	DANA TRANSFER UMUM-DANA ALOKASI UMUM	Memperkuat Infrastruktur Untuk Mendukung Pengembangan Ekonomi Dan Pelayanan Dasar	Peningkatan Kualitas Layanan Publik dan Reformasi Birokrasi;	-		24.000.000,00	DINAS PARIWISATA, KEPEMUDAAN DAN OLAHRAGA
	2.19.01.2.09.0009	Pemeliharaan/Rehabilitasi Gedung Kantor dan Bangunan Lainnya														
			<i>Jumlah Gedung Kantor dan Bangunan Lainnya yang Dipelihara/Direhabilitasi</i>				12.00 Unit	48.795.600,00	Kab. Lampung Timur, Semua Kecamatan, Semua Kel/Desa Kab. Lampung Timur, Sukadana, Semua Kel/Desa	DANA TRANSFER UMUM-DANA ALOKASI UMUM	Memperkuat Infrastruktur Untuk Mendukung Pengembangan Ekonomi Dan Pelayanan Dasar	Peningkatan Kualitas Layanan Publik dan Reformasi Birokrasi;	-		1.500.000.000,00	DINAS PARIWISATA, KEPEMUDAAN DAN OLAHRAGA
2.	2.19.02	PROGRAM PENGEMBANGAN KAPASITAS DAYA SAING KEPEMUDAAN	-	-			-	1.545.000.000,00						-	625.000.000,00	
	2.19.02.2.01	Penyadaran, Pemberdayaan, dan Pengembangan Pemuda dan Kepemudaan Terhadap Pemuda Pelopor Kabupaten/Kota, Wirausaha Muda Pemula, dan Pemuda Kader Kabupaten/Kota	-	-			-	1.545.000.000,00			Meningkatkan Sumber Daya Manusia Yang Berkualitas Dan Berdaya Saing	Peningkatan Kualitas Sumberdaya Manusia;	-	-	625.000.000,00	DINAS PARIWISATA, KEPEMUDAAN DAN OLAHRAGA
	2.19.02.2.01.0001	Koordinasi, Sinkronisasi dan Penyelenggaraan Peningkatan Kapasitas Daya Saing Pemuda Pelopor														
			<i>Jumlah Pemuda Pelopor Kabupaten/Kota dari Seluruh Kecamatan yang Ditingkatkan Kapasitas Daya Saingnya</i>				30.00 Orang	100.000.000,00	Kab. Lampung Timur, Semua Kecamatan, Semua Kel/Desa	DANA TRANSFER UMUM-DANA ALOKASI UMUM	Meningkatkan Sumber Daya Manusia Yang Berkualitas Dan Berdaya Saing	Peningkatan Kualitas Sumberdaya Manusia;	-		75.000.000,00	DINAS PARIWISATA, KEPEMUDAAN DAN OLAHRAGA
	2.19.02.2.01.0002	Koordinasi, Sinkronisasi dan Penyelenggaraan Peningkatan Kapasitas Daya Saing Wira Usaha Pemula														
			<i>Jumlah Wirausaha Pemuda Kabupaten/Kota dari Seluruh Kecamatan yang Ditingkatkan Kapasitas Daya Saingnya</i>				30.00 Orang	250.000.000,00	Kab. Lampung Timur, Semua Kecamatan, Semua Kel/Desa Kab. Lampung Timur, Sukadana, Semua Kel/Desa	DANA TRANSFER UMUM-DANA ALOKASI UMUM	Meningkatkan Sumber Daya Manusia Yang Berkualitas Dan Berdaya Saing	Peningkatan Kualitas Sumberdaya Manusia;	-		150.000.000,00	DINAS PARIWISATA, KEPEMUDAAN DAN OLAHRAGA
	2.19.02.2.01.0003	Koordinasi, Sinkronisasi dan Penyelenggaraan Peningkatan Kapasitas Daya Saing Pemuda Kader Kabupaten/Kota														

NO	KODE	URUSAN / BIDANG URUSAN / PROGRAM / KEGIATAN / SUB KEGIATAN	INDIKATOR PROGRAM / KEGIATAN / SUB KEGIATAN	TARGET AKHIR PERIODE RENSTRA OPD	REALISASI CAPAIAN RENJA OPD TAHUN 2022	PRAKIRAAN CAPAIAN TARGET RENJA OPD TAHUN 2023	CAPAIAN KINERJA DAN KERANGKA PENDANAAN						KELOMPOK SASARAN	PRAKIRAAN MAJU RENCANA TAHUN 2025		PERANGKAT DAERAH PENANGGUNG JAWAB
							TARGET 2024	PAGU INDIKATIF (Rp)	LOKASI	SUMBER DANA	PRIORITAS			TARGET	PAGU INDIKATIF (Rp)	
											NASIONAL	DAERAH				
1	2	3	4	5	6	7	8	9	10	11	12	13	14	15	16	17
			<i>Jumlah Pemuda Kader Kabupaten/Kota dari seluruh Kecamatan yang Ditingkatkan Kapasitas Daya Saingnya</i>				30.00 Orang	100.000.000,00	Kab. Lampung Timur, Semua Kecamatan, Semua Kel/Desa	DANA TRANSFER UMUM-DANA ALOKASI UMUM	Meningkatkan Sumber Daya Manusia Yang Berkualitas Dan Berdaya Saing	Peningkatan Kualitas Sumberdaya Manusia;	-		200.000.000,00	DINAS PARIWISATA, KEPEMUDAAN DAN OLAHRAGA
	2.19.02.2.01.0006	Perencanaan, Pengadaan, Pemanfaatan, Pemeliharaan, dan Pengawasan Prasarana dan Sarana Kepemudaan Kabupaten/Kota														
			<i>Jumlah Sarana dan Prasarana Kepemudaan Kabupaten/Kota yang Terkelola dan Termanfaatkan</i>				1.00 Unit	1.095.000.000,00	Kab. Lampung Timur, Semua Kecamatan, Semua Kel/Desa Kab. Lampung Timur, Sukadana, Semua Kel/Desa	DANA TRANSFER UMUM-DANA ALOKASI UMUM	Meningkatkan Sumber Daya Manusia Yang Berkualitas Dan Berdaya Saing	Peningkatan Kualitas Sumberdaya Manusia;	-		200.000.000,00	DINAS PARIWISATA, KEPEMUDAAN DAN OLAHRAGA
3.	2.19.03	PROGRAM PENGEMBANGAN KAPASITAS DAYA SAING KEOLAHRAGAAN	-	-			-	2.565.727.735,00						-	3.175.301.000,00	
	2.19.03.2.01	Pembinaan dan Pengembangan Olahraga Pendidikan pada Jenjang Pendidikan yang Menjadi Kewenangan Daerah Kabupaten/Kota	-	-			-	1.749.631.335,00			Meningkatkan Sumber Daya Manusia Yang Berkualitas Dan Berdaya Saing	Peningkatan Kualitas Sumberdaya Manusia;	-	-	2.000.000.000,00	DINAS PARIWISATA, KEPEMUDAAN DAN OLAHRAGA
	2.19.03.2.01.0003	Koordinasi, Sinkronisasi dan Pelaksanaan Penyediaan Sarana dan Prasarana Olahraga Kabupaten/Kota														
			<i>Jumlah Sarana dan Prasarana Olahraga Kabupaten/Kota yang Tersedia dan Termanfaatkan</i>				5.00 Unit	1.749.631.335,00	Kab. Lampung Timur, Semua Kecamatan, Semua Kel/Desa Kab. Lampung Timur, Sukadana, Semua Kel/Desa	DANA TRANSFER UMUM-DANA ALOKASI UMUM, DANA TRANSFER UMUM-DANA ALOKASI UMUM	Meningkatkan Sumber Daya Manusia Yang Berkualitas Dan Berdaya Saing	Peningkatan Kualitas Sumberdaya Manusia;	-		2.000.000.000,00	DINAS PARIWISATA, KEPEMUDAAN DAN OLAHRAGA
	2.19.03.2.02	Penyelenggaraan Kejuaraan Olahraga Tingkat Daerah Kabupaten/Kota	-	-			-	224.999.900,00			Meningkatkan Sumber Daya Manusia Yang Berkualitas Dan Berdaya Saing	Peningkatan Kualitas Sumberdaya Manusia;	-	-	650.000.000,00	DINAS PARIWISATA, KEPEMUDAAN DAN OLAHRAGA
	2.19.03.2.02.0001	Penyelenggaraan Kejuaraan Olahraga Multi Event dan Single Event Tingkat Kabupaten/Kota														

NO	KODE	URUSAN / BIDANG URUSAN / PROGRAM / KEGIATAN / SUB KEGIATAN	INDIKATOR PROGRAM / KEGIATAN / SUB KEGIATAN	TARGET AKHIR PERIODE RENSTRA OPD	REALISASI CAPAIAN RENJA OPD TAHUN 2022	PRAKIRAAN CAPAIAN TARGET RENJA OPD TAHUN 2023	CAPAIAN KINERJA DAN KERANGKA PENDANAAN						KELOMPOK SASARAN	PRAKIRAAN MAJU RENCANA TAHUN 2025		PERANGKAT DAERAH PENANGGUNG JAWAB
							TARGET 2024	PAGU INDIKATIF (Rp)	LOKASI	SUMBER DANA	PRIORITAS			TARGET	PAGU INDIKATIF (Rp)	
											NASIONAL	DAERAH				
1	2	3	4	5	6	7	8	9	10	11	12	13	14	15	16	17
			<i>Jumlah Dokumen Penyelenggaraan Kejuaraan Multi Event dan Single Event Tingkat Kabupaten/Kota</i>				2.00 Dokumen	175.000.000,00	Kab. Lampung Timur, Sukadana, Semua Kel/Desa	DANA TRANSFER UMUM-DANA ALOKASI UMUM	Meningkatkan Sumber Daya Manusia Yang Berkualitas Dan Berdaya Saing	Peningkatan Kualitas Sumberdaya Manusia;	-		200.000.000,00	DINAS PARIWISATA, KEPEMUDAAN DAN OLAHRAGA
	2.19.03.2.02.0003	Partisipasi dan Keikutsertaan dalam Penyelenggaraan Kejuaraan														
			<i>Jumlah Peserta yang Berpartisipasi dalam Kegiatan Penyelenggaraan Kejuaraan</i>				90.00 Orang	49.999.900,00	Kab. Lampung Timur, Sukadana, Semua Kel/Desa	DANA TRANSFER UMUM-DANA ALOKASI UMUM	Meningkatkan Sumber Daya Manusia Yang Berkualitas Dan Berdaya Saing	Peningkatan Kualitas Sumberdaya Manusia;	-		450.000.000,00	DINAS PARIWISATA, KEPEMUDAAN DAN OLAHRAGA
	2.19.03.2.05	Pembinaan dan Pengembangan Olahraga Rekreasi	-	-			-	591.096.500,00			Meningkatkan Sumber Daya Manusia Yang Berkualitas Dan Berdaya Saing	Peningkatan Kualitas Sumberdaya Manusia;	-	-	525.301.000,00	DINAS PARIWISATA, KEPEMUDAAN DAN OLAHRAGA
	2.19.03.2.05.0001	Penyelenggaraan, Pengembangan dan Pemasalan Festival dan Olahraga Rekreasi														
			<i>Jumlah Dokumen Hasil Penyelenggaraan, Pengembangan dan Pemasalan Festival dan Olahraga Rekreasi</i>				3.00 Dokumen	146.611.200,00	Kab. Lampung Timur, Sukadana, Semua Kel/Desa	DANA TRANSFER UMUM-DANA ALOKASI UMUM, DANA TRANSFER UMUM-DANA ALOKASI UMUM	Meningkatkan Sumber Daya Manusia Yang Berkualitas Dan Berdaya Saing	Peningkatan Kualitas Sumberdaya Manusia;	-		250.000.000,00	DINAS PARIWISATA, KEPEMUDAAN DAN OLAHRAGA
	2.19.03.2.05.0005	Pemanfaatan Olahraga Tradisional dalam Masyarakat														
			<i>Jumlah Dokumen Hasil Penyelenggaraan Olahraga Tradisional di Masyarakat</i>				2.00 Dokumen	444.485.300,00	Kab. Lampung Timur, Sukadana, Semua Kel/Desa	DANA TRANSFER UMUM-DANA ALOKASI UMUM	Meningkatkan Sumber Daya Manusia Yang Berkualitas Dan Berdaya Saing	Peningkatan Kualitas Sumberdaya Manusia;	-		275.301.000,00	DINAS PARIWISATA, KEPEMUDAAN DAN OLAHRAGA
	3	URUSAN PEMERINTAHAN PILIHAN						1.720.256.650,00							12.100.000.000,00	
	3.26	URUSAN PEMERINTAHAN BIDANG PARIWISATA						1.720.256.650,00							12.100.000.000,00	
1.	3.26.02	PROGRAM PENINGKATAN DAYA TARIK DESTINASI PARIWISATA	-	-			-	274.129.000,00						-	4.700.000.000,00	

NO	KODE	URUSAN / BIDANG URUSAN / PROGRAM / KEGIATAN / SUB KEGIATAN	INDIKATOR PROGRAM / KEGIATAN / SUB KEGIATAN	TARGET AKHIR PERIODE RENSTRA OPD	REALISASI CAPAIAN RENJA OPD TAHUN 2022	PRAKIRAAN CAPAIAN TARGET RENJA OPD TAHUN 2023	CAPAIAN KINERJA DAN KERANGKA PENDANAAN						KELOMPOK SASARAN	PRAKIRAAN MAJU RENCANA TAHUN 2025		PERANGKAT DAERAH PENANGGUNG JAWAB
							TARGET 2024	PAGU INDIKATIF (Rp)	LOKASI	SUMBER DANA	PRIORITAS			TARGET	PAGU INDIKATIF (Rp)	
											NASIONAL	DAERAH				
1	2	3	4	5	6	7	8	9	10	11	12	13	14	15	16	17
	3.26.02.2.03	Pengelolaan Destinasi Pariwisata Kabupaten/Kota	-	-			-	244.129.000,00			Memperkuat Infrastruktur Untuk Mendukung Pengembangan Ekonomi Dan Pelayanan Dasar	Peningkatan nilai Investasi dan produksi serta nilai tambah produk lokal;	-	-	3.800.000.000,00	DINAS PARIWISATA, KEPEMUDAAN DAN OLAHRAGA
	3.26.02.2.03.0004	Pengadaan/Pemeliharaan/Rehabilitasi Sarana dan Prasarana dalam Pengelolaan Destinasi Pariwisata Kabupaten/Kota														
			<i>Jumlah Sarana dan Prasarana Pengelolaan Destinasi Pariwisata Kabupaten/Kota yang Tersedia dan Terpelihara</i>				24.00 Unit	85.000.000,00	Kab. Lampung Timur, Semua Kecamatan, Sadar Sriwijaya Kab. Lampung Timur, Sukadana, Semua Kel/Desa	DANA TRANSFER UMUM-DANA ALOKASI UMUM	Memperkuat Infrastruktur Untuk Mendukung Pengembangan Ekonomi Dan Pelayanan Dasar	Peningkatan nilai Investasi dan produksi serta nilai tambah produk lokal;	-		3.000.000.000,00	DINAS PARIWISATA, KEPEMUDAAN DAN OLAHRAGA
	3.26.02.2.03.0006	Pemberdayaan Masyarakat dalam Pengelolaan Destinasi Pariwisata Kabupaten/Kota														
			<i>Jumlah Laporan Hasil Pemberdayaan Masyarakat dalam Pengelolaan Destinasi Pariwisata Kabupaten/Kota</i>				24.00 Laporan	159.129.000,00	Semua Kota/Kab, Semua Kecamatan, Semua Kel/Desa Kab. Lampung Timur, Semua Kecamatan, Semua Kel/Desa Kab. Lampung Timur, Sukadana, Semua Kel/Desa	DANA TRANSFER UMUM-DANA ALOKASI UMUM, DANA TRANSFER UMUM-DANA ALOKASI UMUM	Memperkuat Infrastruktur Untuk Mendukung Pengembangan Ekonomi Dan Pelayanan Dasar	Peningkatan nilai Investasi dan produksi serta nilai tambah produk lokal;	-		800.000.000,00	DINAS PARIWISATA, KEPEMUDAAN DAN OLAHRAGA
	3.26.02.2.04	Penetapan Tanda Daftar Usaha Pariwisata Daerah Kabupaten/Kota	-	-			-	30.000.000,00			Memperkuat Infrastruktur Untuk Mendukung Pengembangan Ekonomi Dan Pelayanan Dasar	Peningkatan nilai Investasi dan produksi serta nilai tambah produk lokal;	-	-	900.000.000,00	DINAS PARIWISATA, KEPEMUDAAN DAN OLAHRAGA
	3.26.02.2.04.0011	Kesediaan pelaku usaha memenuhi standar usaha pariwisata di Kabupaten/Kota														
			<i>Jumlah usaha yang bersedia memenuhi standar usaha</i>				10.00 Laporan	30.000.000,00	Kab. Lampung Timur, Sukadana, Semua Kel/Desa	DANA TRANSFER UMUM-DANA ALOKASI UMUM	Memperkuat Infrastruktur Untuk Mendukung Pengembangan Ekonomi Dan Pelayanan Dasar	Peningkatan nilai Investasi dan produksi serta nilai tambah produk lokal;	-		900.000.000,00	DINAS PARIWISATA, KEPEMUDAAN DAN OLAHRAGA
2.	3.26.03	PROGRAM PEMASARAN PARIWISATA	-	-			-	583.627.650,00						-	4.350.000.000,00	

NO	KODE	URUSAN / BIDANG URUSAN / PROGRAM / KEGIATAN / SUB KEGIATAN	INDIKATOR PROGRAM / KEGIATAN / SUB KEGIATAN	TARGET AKHIR PERIODE RENSTRA OPD	REALISASI CAPAIAN RENJA OPD TAHUN 2022	PRAKIRAAN CAPAIAN TARGET RENJA OPD TAHUN 2023	CAPAIAN KINERJA DAN KERANGKA PENDANAAN						KELOMPOK SASARAN	PRAKIRAAN MAJU RENCANA TAHUN 2025		PERANGKAT DAERAH PENANGGUNG JAWAB
							TARGET 2024	PAGU INDIKATIF (Rp)	LOKASI	SUMBER DANA	PRIORITAS			TARGET	PAGU INDIKATIF (Rp)	
											NASIONAL	DAERAH				
1	2	3	4	5	6	7	8	9	10	11	12	13	14	15	16	17
	3.26.03.2.01	Pemasaran Pariwisata Dalam dan Luar Negeri Daya Tarik, Destinasi dan Kawasan Strategis Pariwisata Kabupaten/Kota	-	-			-	583.627.650,00			Memperkuat Infrastruktur Untuk Mendukung Pengembangan Ekonomi Dan Pelayanan Dasar	Peningkatan nilai Investasi dan produksi serta nilai tambah produk lokal;	-	-	4.350.000.000,00	DINAS PARIWISATA, KEPEMUDAAN DAN OLAHRAGA
	3.26.03.2.01.0003	Penyediaan Data dan Penyebaran Informasi Pariwisata Kabupaten/Kota, Baik Dalam dan Luar Negeri														
			<i>Jumlah Dokumen Hasil Pelaksanaan Penyediaan Data dan Penyebaran Informasi Pariwisata Kabupaten/Kota, Baik Dalam dan Luar Negeri</i>				0.00 Dokumen	100.000.000,00	Kab. Lampung Timur, Semua Kecamatan, Semua Kel/Desa	DANA TRANSFER UMUM-DANA ALOKASI UMUM	Memperkuat Infrastruktur Untuk Mendukung Pengembangan Ekonomi Dan Pelayanan Dasar	Peningkatan nilai Investasi dan produksi serta nilai tambah produk lokal;	-		950.000.000,00	DINAS PARIWISATA, KEPEMUDAAN DAN OLAHRAGA
	3.26.03.2.01.0004	Peningkatan Kerja Sama dan Kemitraan Pariwisata Dalam dan Luar Negeri														
			<i>Jumlah Dokumen Kerja Sama dan Kemitraan Pariwisata Dalam dan Luar Negeri</i>				20.00 Dokumen	193.627.650,00	Kab. Lampung Timur, Semua Kecamatan, Semua Kel/Desa Kab. Lampung Timur, Sukadana, Semua Kel/Desa	DANA TRANSFER UMUM-DANA ALOKASI UMUM	Memperkuat Infrastruktur Untuk Mendukung Pengembangan Ekonomi Dan Pelayanan Dasar	Peningkatan nilai Investasi dan produksi serta nilai tambah produk lokal;	-		1.500.000.000,00	DINAS PARIWISATA, KEPEMUDAAN DAN OLAHRAGA
	3.26.03.2.01.0006	Fasilitasi Kegiatan Pemasaran Pariwisata Baik Dalam dan Luar Negeri Pariwisata Kabupaten/Kota														
			<i>Jumlah Kegiatan Pemasaran Pariwisata Baik Dalam dan Luar Negeri</i>				20.00 Kegiatan	240.000.000,00	Kab. Lampung Timur, Semua Kecamatan, Semua Kel/Desa Kab. Lampung Timur, Sukadana, Semua Kel/Desa	DANA TRANSFER UMUM-DANA ALOKASI UMUM	Memperkuat Infrastruktur Untuk Mendukung Pengembangan Ekonomi Dan Pelayanan Dasar	Peningkatan nilai Investasi dan produksi serta nilai tambah produk lokal;	-		1.000.000.000,00	DINAS PARIWISATA, KEPEMUDAAN DAN OLAHRAGA
	3.26.03.2.01.0007	Penguatan Promosi Melalui Media Cetak, Elektronik, dan Media Lainnya Baik Dalam dan Luar Negeri														
			<i>Jumlah Dokumen Hasil Penguatan Promosi Melalui Media Cetak, Elektronik, dan Media Lainnya Baik Dalam dan Luar Negeri</i>				20.00 Promosi	50.000.000,00	Kab. Lampung Timur, Sukadana, Semua Kel/Desa	DANA TRANSFER UMUM-DANA ALOKASI UMUM	Memperkuat Infrastruktur Untuk Mendukung Pengembangan Ekonomi Dan Pelayanan Dasar	Peningkatan nilai Investasi dan produksi serta nilai tambah produk lokal;	-		900.000.000,00	DINAS PARIWISATA, KEPEMUDAAN DAN OLAHRAGA

NO	KODE	URUSAN / BIDANG URUSAN / PROGRAM / KEGIATAN / SUB KEGIATAN	INDIKATOR PROGRAM / KEGIATAN / SUB KEGIATAN	TARGET AKHIR PERIODE RENSTRA OPD	REALISASI CAPAIAN RENJA OPD TAHUN 2022	PRAKIRAAN CAPAIAN TARGET RENJA OPD TAHUN 2023	CAPAIAN KINERJA DAN KERANGKA PENDANAAN						KELOMPOK SASARAN	PRAKIRAAN MAJU RENCANA TAHUN 2025		PERANGKAT DAERAH PENANGGUNG JAWAB
							TARGET 2024	PAGU INDIKATIF (Rp)	LOKASI	SUMBER DANA	PRIORITAS			TARGET	PAGU INDIKATIF (Rp)	
											NASIONAL	DAERAH				
1	2	3	4	5	6	7	8	9	10	11	12	13	14	15	16	17
3.	3.26.05	PROGRAM PENGEMBANGAN SUMBER DAYA PARIWISATA DAN EKONOMI KREATIF	-	-			-	862.500.000,00						-	3.050.000.000,00	
	3.26.05.2.01	Pelaksanaan Peningkatan Kapasitas Sumber Daya Manusia Pariwisata dan Ekonomi Kreatif Tingkat Dasar	-	-			-	762.500.000,00			Meningkatkan Sumber Daya Manusia Yang Berkualitas Dan Berdaya Saing	Peningkatan nilai Investasi dan produksi serta nilai tambah produk lokal;	-	-	2.200.000.000,00	DINAS PARIWISATA, KEPEMUDAAN DAN OLAHRAGA
	3.26.05.2.01.0006	Fasilitasi Pengembangan Kompetensi Sumber Daya Manusia Ekonomi Kreatif														
			<i>Jumlah SDM Ekonomi Kreatif yang Mengikuti Fasilitasi Pengembangan Kompetensi Sumber Daya Manusia Ekonomi Kreatif</i>				25.00 Orang	100.000.000,00	Kab. Lampung Timur, Sukadana, Semua Kel/Desa	DANA TRANSFER UMUM-DANA ALOKASI UMUM	Meningkatkan Sumber Daya Manusia Yang Berkualitas Dan Berdaya Saing	Peningkatan nilai Investasi dan produksi serta nilai tambah produk lokal;	-		350.000.000,00	DINAS PARIWISATA, KEPEMUDAAN DAN OLAHRAGA
	3.26.05.2.01.0008	Pengembangan Kapasitas SDM Pariwisata Berbasis SKKNI														
			<i>Jumlah SDM Pariwisata yang Dikembangkan Kapasitasnya Berdasarkan pada SKKNI</i>				40.00 Orang	462.500.000,00	Kab. Lampung Timur, Sukadana, Semua Kel/Desa	DANA TRANSFER UMUM-DANA ALOKASI UMUM	Meningkatkan Sumber Daya Manusia Yang Berkualitas Dan Berdaya Saing	Peningkatan nilai Investasi dan produksi serta nilai tambah produk lokal;	-		1.000.000.000,00	DINAS PARIWISATA, KEPEMUDAAN DAN OLAHRAGA
	3.26.05.2.01.0009	Pemberdayaan dan Pembinaan Masyarakat untuk Pengembangan Pariwisata														
			<i>Jumlah Masyarakat yang memperoleh Pemberdayaan dan Pembinaan Masyarakat untuk pengembangan Pariwisata</i>				40.00 Orang	200.000.000,00	Kab. Lampung Timur, Sukadana, Semua Kel/Desa	DANA TRANSFER UMUM-DANA ALOKASI UMUM	Meningkatkan Sumber Daya Manusia Yang Berkualitas Dan Berdaya Saing	Peningkatan nilai Investasi dan produksi serta nilai tambah produk lokal;	-		850.000.000,00	DINAS PARIWISATA, KEPEMUDAAN DAN OLAHRAGA
	3.26.05.2.02	Pengembangan Kapasitas Pelaku Ekonomi Kreatif	-	-			-	100.000.000,00			Meningkatkan Sumber Daya Manusia Yang Berkualitas Dan Berdaya Saing	Peningkatan nilai Investasi dan produksi serta nilai tambah produk lokal;	-	-	850.000.000,00	DINAS PARIWISATA, KEPEMUDAAN DAN OLAHRAGA
	3.26.05.2.02.0001	Pelatihan, Bimbingan Teknis, dan Pendampingan Ekonomi Kreatif														

NO	KODE	URUSAN / BIDANG URUSAN / PROGRAM / KEGIATAN / SUB KEGIATAN	INDIKATOR PROGRAM / KEGIATAN / SUB KEGIATAN	TARGET AKHIR PERIODE RENSTRA OPD	REALISASI CAPAIAN RENJA OPD TAHUN 2022	PRAKIRAAN CAPAIAN TARGET RENJA OPD TAHUN 2023	CAPAIAN KINERJA DAN KERANGKA PENDANAAN						KELOMPOK SASARAN	PRAKIRAAN MAJU RENCANA TAHUN 2025		PERANGKAT DAERAH PENANGGUNG JAWAB
							TARGET 2024	PAGU INDIKATIF (Rp)	LOKASI	SUMBER DANA	PRIORITAS			TARGET	PAGU INDIKATIF (Rp)	
											NASIONAL	DAERAH				
1	2	3	4	5	6	7	8	9	10	11	12	13	14	15	16	17
			<i>Jumlah Orang yang Mengikuti Pelatihan, Bimbingan Teknis, dan Pendampingan Ekonomi Kreatif</i>				40.00 Orang	100.000.000,00	Kab. Lampung Timur, Semua Kecamatan, Semua Kel/Desa Kab. Lampung Timur, Sukadana, Semua Kel/Desa	DANA TRANSFER UMUM-DANA ALOKASI UMUM	Meningkatkan Sumber Daya Manusia Yang Berkualitas Dan Berdaya Saing	Peningkatan nilai Investasi dan produksi serta nilai tambah produk lokal;	-		850.000.000,00	DINAS PARIWISATA, KEPEMUDAAN DAN OLAHRAGA
DINAS KETAHANAN PANGAN, TANAMAN PANGAN, HORTIKULTURA DAN PERKEBUNAN								38.840.766.778,00							70.451.904.000,00	
	2	URUSAN PEMERINTAHAN WAJIB YANG TIDAK BERKAITAN DENGAN PELAYANAN DASAR						345.762.770,00							1.076.164.000,00	
	2.09	URUSAN PEMERINTAHAN BIDANG PANGAN						345.762.770,00							1.076.164.000,00	
1.	2.09.03	PROGRAM PENINGKATAN DIVERSIFIKASI DAN KETAHANAN PANGAN MASYARAKAT	-	-			-	294.842.770,00						-	636.934.000,00	
	2.09.03.2.01	Penyediaan dan Penyaluran Pangan Pokok atau Pangan Lainnya sesuai dengan Kebutuhan Daerah Kabupaten/Kota dalam rangka Stabilisasi Pasokan dan Harga Pangan	-	-			-	50.503.000,00			Meningkatkan Sumber Daya Manusia Yang Berkualitas Dan Berdaya Saing	Peningkatan nilai Investasi dan produksi serta nilai tambah produk lokal;	-	-	124.499.000,00	DINAS KETAHANAN PANGAN, TANAMAN PANGAN, HORTIKULTURA DAN PERKEBUNAN
	2.09.03.2.01.0006	Pengembangan Kelembagaan Usaha Pangan Masyarakat dan Toko Tani Indonesia														
			<i>Jumlah Kelembagaan Usaha Pangan Masyarakat dan Toko Tani Indonesia yang Dikembangkan</i>				1.00 Unit	9.500.000,00	Semua Kota/Kab, Semua Kecamatan, Semua Kel/Desa Kab. Lampung Timur, Semua Kecamatan, Semua Kel/Desa Kab. Lampung Timur, Sukadana, Semua Kel/Desa	DANA TRANSFER UMUM-DANA ALOKASI UMUM	Meningkatkan Sumber Daya Manusia Yang Berkualitas Dan Berdaya Saing	Peningkatan nilai Investasi dan produksi serta nilai tambah produk lokal;	-		124.499.000,00	DINAS KETAHANAN PANGAN, TANAMAN PANGAN, HORTIKULTURA DAN PERKEBUNAN
	2.09.03.2.01.0014	Koordinasi dan Sinkronisasi Pemantauan Stok, Pasokan dan Harga Pangan Pokok Strategis														
			<i>Jumlah koordinasi dan sinkronisasi pemantauan stok pangan, pasokan pangan dan harga pangan Pokok Strategis</i>				0 Laporan	41.003.000,00	Kab. Lampung Timur, Semua Kecamatan, Semua Kel/Desa Kab. Lampung Timur, Sukadana, Semua Kel/Desa	DANA TRANSFER UMUM-DANA ALOKASI UMUM	Memperkuat Ketahanan Ekonomi Untuk Pertumbuhan Yang Berkualitas dan Berkeadilan	Peningkatan nilai Investasi dan produksi serta nilai tambah produk lokal;	-		0,00	DINAS KETAHANAN PANGAN, TANAMAN PANGAN, HORTIKULTURA DAN PERKEBUNAN

NO	KODE	URUSAN / BIDANG URUSAN / PROGRAM / KEGIATAN / SUB KEGIATAN	INDIKATOR PROGRAM / KEGIATAN / SUB KEGIATAN	TARGET AKHIR PERIODE RENSTRA OPD	REALISASI CAPAIAN RENJA OPD TAHUN 2022	PRAKIRAAN CAPAIAN TARGET RENJA OPD TAHUN 2023	CAPAIAN KINERJA DAN KERANGKA PENDANAAN						KELOMPOK SASARAN	PRAKIRAAN MAJU RENCANA TAHUN 2025		PERANGKAT DAERAH PENANGGUNG JAWAB
							TARGET 2024	PAGU INDIKATIF (Rp)	LOKASI	SUMBER DANA	PRIORITAS			TARGET	PAGU INDIKATIF (Rp)	
											NASIONAL	DAERAH				
1	2	3	4	5	6	7	8	9	10	11	12	13	14	15	16	17
	2.09.03.2.04	Pelaksanaan Pencapaian Target Konsumsi Pangan Perkapita/Tahun sesuai dengan Angka Kecukupan Gizi	-	-			-	244.339.770,00			Memperkuat Ketahanan Ekonomi Untuk Pertumbuhan Yang Berkualitas dan Berkeadilan	Peningkatan nilai Investasi dan produksi serta nilai tambah produk lokal;	-	-	512.435.000,00	DINAS KETAHANAN PANGAN, TANAMAN PANGAN, HORTIKULTURA DAN PERKEBUNAN
	2.09.03.2.04.0001	Penyusunan dan Penetapan Target Konsumsi Pangan Per Kapita Per Tahun														
			<i>Target Konsumsi Pangan Per Kapita Per Tahun</i>				1.00 Dokumen	94.339.770,00	Semua Kota/Kab, Semua Kecamatan, Semua Kel/Desa Kab. Lampung Timur, Semua Kecamatan, Semua Kel/Desa Kab. Lampung Timur, Sukadana, Semua Kel/Desa	DANA TRANSFER UMUM-DANA ALOKASI UMUM	Memperkuat Ketahanan Ekonomi Untuk Pertumbuhan Yang Berkualitas dan Berkeadilan	Peningkatan nilai Investasi dan produksi serta nilai tambah produk lokal;	-		292.820.000,00	DINAS KETAHANAN PANGAN, TANAMAN PANGAN, HORTIKULTURA DAN PERKEBUNAN
	2.09.03.2.04.0002	Pemberdayaan Masyarakat dalam Penganekaragaman Konsumsi Pangan Berbasis Sumber Daya Lokal														
			<i>Jumlah Pemberdayaan Kelompok Masyarakat dalam Penganekaragaman Konsumsi Pangan Berbasis Sumber Daya Lokal</i>				1.00 Laporan	150.000.000,00	Semua Kota/Kab, Semua Kecamatan, Semua Kel/Desa Kab. Lampung Timur, Semua Kecamatan, Semua Kel/Desa Kab. Lampung Timur, Sukadana, Semua Kel/Desa	DANA TRANSFER UMUM-DANA ALOKASI UMUM	Meningkatkan Sumber Daya Manusia Yang Berkualitas Dan Berdaya Saing	Peningkatan nilai Investasi dan produksi serta nilai tambah produk lokal;	-		219.615.000,00	DINAS KETAHANAN PANGAN, TANAMAN PANGAN, HORTIKULTURA DAN PERKEBUNAN
2.	2.09.04	PROGRAM PENANGANAN KERAWANAN PANGAN	-	-			-	12.720.000,00						-	146.410.000,00	
	2.09.04.2.01	Penyusunan Peta Kerentanan dan Ketahanan Pangan Kecamatan	-	-			-	12.720.000,00			Meningkatkan Sumber Daya Manusia Yang Berkualitas Dan Berdaya Saing	Peningkatan nilai Investasi dan produksi serta nilai tambah produk lokal;	-	-	146.410.000,00	DINAS KETAHANAN PANGAN, TANAMAN PANGAN, HORTIKULTURA DAN PERKEBUNAN
	2.09.04.2.01.0001	Penyusunan, Pemutakhiran dan Analisis Peta Ketahanan dan Kerentanan Pangan														

NO	KODE	URUSAN / BIDANG URUSAN / PROGRAM / KEGIATAN / SUB KEGIATAN	INDIKATOR PROGRAM / KEGIATAN / SUB KEGIATAN	TARGET AKHIR PERIODE RENSTRA OPD	REALISASI CAPAIAN RENJA OPD TAHUN 2022	PRAKIRAAN CAPAIAN TARGET RENJA OPD TAHUN 2023	CAPAIAN KINERJA DAN KERANGKA PENDANAAN						KELOMPOK SASARAN	PRAKIRAAN MAJU RENCANA TAHUN 2025		PERANGKAT DAERAH PENANGGUNG JAWAB
							TARGET 2024	PAGU INDIKATIF (Rp)	LOKASI	SUMBER DANA	PRIORITAS			TARGET	PAGU INDIKATIF (Rp)	
											NASIONAL	DAERAH				
1	2	3	4	5	6	7	8	9	10	11	12	13	14	15	16	17
			<i>Peta dan Analisis Ketahanan dan Kerentanan Pangan yang Dimutakhirkan</i>				1.00 Dokumen	12.720.000,00	Kab. Lampung Timur, Semua Kecamatan, Semua Kel/Desa Kab. Lampung Timur, Sukadana, Semua Kel/Desa	DANA TRANSFER UMUM-DANA ALOKASI UMUM	Meningkatkan Sumber Daya Manusia Yang Berkualitas Dan Berdaya Saing	Peningkatan nilai Investasi dan produksi serta nilai tambah produk lokal;	-		146.410.000,00	DINAS KETAHANAN PANGAN, TANAMAN PANGAN, HORTIKULTURA DAN PERKEBUNAN
3.	2.09.05	PROGRAM PENGAWASAN KEAMANAN PANGAN	-	-			-	38.200.000,00						-	292.820.000,00	
	2.09.05.2.01	Pelaksanaan Pengawasan Keamanan Pangan Segar Daerah Kabupaten/Kota	-	-			-	38.200.000,00			Meningkatkan Sumber Daya Manusia Yang Berkualitas Dan Berdaya Saing	Peningkatan nilai Investasi dan produksi serta nilai tambah produk lokal;	-	-	292.820.000,00	DINAS KETAHANAN PANGAN, TANAMAN PANGAN, HORTIKULTURA DAN PERKEBUNAN
	2.09.05.2.01.0007	Penyediaan Sarana Pengujian keamanan dan mutu pangan segar asal tumbuhan Daerah Kabupaten/Kota														
			<i>Jumlah sarana pengujian keamanan dan mutu pangan segar asal tumbuhan daerah kabupaten/kota</i>				1.00 Dokumen	38.200.000,00	Semua Kota/Kab, Semua Kecamatan, Semua Kel/Desa Kab. Lampung Timur, Semua Kecamatan, Semua Kel/Desa Kab. Lampung Timur, Sukadana, Semua Kel/Desa	DANA TRANSFER UMUM-DANA ALOKASI UMUM	Meningkatkan Sumber Daya Manusia Yang Berkualitas Dan Berdaya Saing	Peningkatan nilai Investasi dan produksi serta nilai tambah produk lokal;	-		292.820.000,00	DINAS KETAHANAN PANGAN, TANAMAN PANGAN, HORTIKULTURA DAN PERKEBUNAN
	3	URUSAN PEMERINTAHAN PILIHAN						38.495.004.008,00							69.375.740.000,00	
	3.27	URUSAN PEMERINTAHAN BIDANG PERTANIAN						38.495.004.008,00							69.375.740.000,00	
	1.	3.27.01 PROGRAM PENUNJANG URUSAN PEMERINTAHAN DAERAH KABUPATEN/KOTA	-	-			-	17.328.704.108,00						-	39.142.715.000,00	
	3.27.01.2.01	Perencanaan, Penganggaran, dan Evaluasi Kinerja Perangkat Daerah	-	-			-	184.429.900,00			Meningkatkan Sumber Daya Manusia Yang Berkualitas Dan Berdaya Saing	Peningkatan nilai Investasi dan produksi serta nilai tambah produk lokal;	-	-	658.845.000,00	DINAS KETAHANAN PANGAN, TANAMAN PANGAN, HORTIKULTURA DAN PERKEBUNAN
	3.27.01.2.01.0001	Penyusunan Dokumen Perencanaan Perangkat Daerah														

NO	KODE	URUSAN / BIDANG URUSAN / PROGRAM / KEGIATAN / SUB KEGIATAN	INDIKATOR PROGRAM / KEGIATAN / SUB KEGIATAN	TARGET AKHIR PERIODE RENSTRA OPD	REALISASI CAPAIAN RENJA OPD TAHUN 2022	PRAKIRAAN CAPAIAN TARGET RENJA OPD TAHUN 2023	CAPAIAN KINERJA DAN KERANGKA PENDANAAN					KELOMPOK SASARAN	PRAKIRAAN MAJU RENCANA TAHUN 2025		PERANGKAT DAERAH PENANGGUNG JAWAB	
							TARGET 2024	PAGU INDIKATIF (Rp)	LOKASI	SUMBER DANA	PRIORITAS		TARGET	PAGU INDIKATIF (Rp)		
											NASIONAL					DAERAH
1	2	3	4	5	6	7	8	9	10	11	12	13	14	15	16	17
			<i>Jumlah Dokumen Perencanaan Perangkat Daerah</i>				1.00 Dokumen	48.700.000,00	Kab. Lampung Timur, Semua Kecamatan, Semua Kel/Desa Kab. Lampung Timur, Sukadana, Semua Kel/Desa	DANA TRANSFER UMUM-DANA ALOKASI UMUM	Meningkatk an Sumber Daya Manusia Yang Berkualitas Dan Berdaya Saing	Peningkata n nilai Investasi dan produksi serta nilai tambah produk lokal;	-		219.615.000,00	DINAS KETAHANAN PANGAN, TANAMAN PANGAN, HORTIKULTURA DAN PERKEBUNAN
	3.27.01.2.01.0002	Koordinasi dan Penyusunan Dokumen RKA-SKPD														
			<i>Jumlah Dokumen RKA-SKPD dan Laporan Hasil Koordinasi Penyusunan Dokumen RKA-SKPD</i>				1.00 Dokumen	50.000.000,00	Semua Kota/Kab, Semua Kecamatan, Semua Kel/Desa Kab. Lampung Timur, Semua Kecamatan, Semua Kel/Desa Kab. Lampung Timur, Sukadana, Semua Kel/Desa	DANA TRANSFER UMUM-DANA ALOKASI UMUM	Meningkatk an Sumber Daya Manusia Yang Berkualitas Dan Berdaya Saing	Peningkata n nilai Investasi dan produksi serta nilai tambah produk lokal;	-		146.410.000,00	DINAS KETAHANAN PANGAN, TANAMAN PANGAN, HORTIKULTURA DAN PERKEBUNAN
	3.27.01.2.01.0006	Koordinasi dan Penyusunan Laporan Capaian Kinerja dan Ikhtisar Realisasi Kinerja SKPD														
			<i>Jumlah Laporan Capaian Kinerja dan Ikhtisar Realisasi Kinerja SKPD dan Laporan Hasil Koordinasi Penyusunan Laporan Capaian Kinerja dan Ikhtisar Realisasi Kinerja SKPD</i>				1.00 Laporan	55.729.900,00	Semua Kota/Kab, Semua Kecamatan, Semua Kel/Desa Kab. Lampung Timur, Semua Kecamatan, Semua Kel/Desa Kab. Lampung Timur, Sukadana, Semua Kel/Desa	DANA TRANSFER UMUM-DANA ALOKASI UMUM	Meningkatk an Sumber Daya Manusia Yang Berkualitas Dan Berdaya Saing	Peningkata n nilai Investasi dan produksi serta nilai tambah produk lokal;	-		146.410.000,00	DINAS KETAHANAN PANGAN, TANAMAN PANGAN, HORTIKULTURA DAN PERKEBUNAN
	3.27.01.2.01.0007	Evaluasi Kinerja Perangkat Daerah														
			<i>Jumlah Laporan Evaluasi Kinerja Perangkat Daerah</i>				1.00 Laporan	30.000.000,00	Semua Kota/Kab, Semua Kecamatan, Semua Kel/Desa Kab. Lampung Timur, Semua Kecamatan, Semua Kel/Desa Kab. Lampung Timur, Sukadana, Semua Kel/Desa	DANA TRANSFER UMUM-DANA ALOKASI UMUM	Meningkatk an Sumber Daya Manusia Yang Berkualitas Dan Berdaya Saing	Peningkata n nilai Investasi dan produksi serta nilai tambah produk lokal;	-		146.410.000,00	DINAS KETAHANAN PANGAN, TANAMAN PANGAN, HORTIKULTURA DAN PERKEBUNAN

NO	KODE	URUSAN / BIDANG URUSAN / PROGRAM / KEGIATAN / SUB KEGIATAN	INDIKATOR PROGRAM / KEGIATAN / SUB KEGIATAN	TARGET AKHIR PERIODE RENSTRA OPD	REALISASI CAPAIAN RENJA OPD TAHUN 2022	PRAKIRAAN CAPAIAN TARGET RENJA OPD TAHUN 2023	CAPAIAN KINERJA DAN KERANGKA PENDANAAN						KELOMPOK SASARAN	PRAKIRAAN MAJU RENCANA TAHUN 2025		PERANGKAT DAERAH PENANGGUNG JAWAB
							TARGET 2024	PAGU INDIKATIF (Rp)	LOKASI	SUMBER DANA	PRIORITAS			TARGET	PAGU INDIKATIF (Rp)	
											NASIONAL	DAERAH				
1	2	3	4	5	6	7	8	9	10	11	12	13	14	15	16	17
	3.27.01.2.02	Administrasi Keuangan Perangkat Daerah	-	-			-	14.541.234.269,00			Meningkatk an Sumber Daya Manusia Yang Berkualitas Dan Berdaya Saing	Peningkata n nilai Investasi dan produksi serta nilai tambah produk lokal;	-	-	33.769.468.000,00	DINAS KETAHANAN PANGAN, TANAMAN PANGAN, HORTIKULTURA DAN PERKEBUNAN
	3.27.01.2.02.0001	Penyediaan Gaji dan Tunjangan ASN														
			<i>Jumlah Orang yang Menerima Gaji dan Tunjangan ASN</i>				270.00 Orang/bulan	13.611.234.769,00	Kab. Lampung Timur, Semua Kecamatan, Semua Kel/Desa	DANA TRANSFER UMUM-DANA ALOKASI UMUM	Meningkatk an Sumber Daya Manusia Yang Berkualitas Dan Berdaya Saing	Peningkata n nilai Investasi dan produksi serta nilai tambah produk lokal;	-		32.210.200.000,00	DINAS KETAHANAN PANGAN, TANAMAN PANGAN, HORTIKULTURA DAN PERKEBUNAN
	3.27.01.2.02.0002	Penyediaan Administrasi Pelaksanaan Tugas ASN														
			<i>Jumlah Dokumen Hasil Penyediaan Administrasi Pelaksanaan Tugas ASN</i>				1.00 Dokumen	150.000.000,00	Kab. Lampung Timur, Semua Kecamatan, Semua Kel/Desa	DANA TRANSFER UMUM-DANA ALOKASI UMUM	Meningkatk an Sumber Daya Manusia Yang Berkualitas Dan Berdaya Saing	Peningkata n nilai Investasi dan produksi serta nilai tambah produk lokal;	-		219.615.000,00	DINAS KETAHANAN PANGAN, TANAMAN PANGAN, HORTIKULTURA DAN PERKEBUNAN
	3.27.01.2.02.0003	Pelaksanaan Penatausahaan dan Pengujian/Verifikasi Keuangan SKPD														
			<i>Jumlah Dokumen Penatausahaan dan Pengujian/Verifikasi Keuangan SKPD</i>				1.00 Dokumen	750.000.000,00	Kab. Lampung Timur, Semua Kecamatan, Semua Kel/Desa	DANA TRANSFER UMUM-DANA ALOKASI UMUM	Meningkatk an Sumber Daya Manusia Yang Berkualitas Dan Berdaya Saing	Peningkata n nilai Investasi dan produksi serta nilai tambah produk lokal;	-		1.046.832.000,00	DINAS KETAHANAN PANGAN, TANAMAN PANGAN, HORTIKULTURA DAN PERKEBUNAN
	3.27.01.2.02.0005	Koordinasi dan Penyusunan Laporan Keuangan Akhir Tahun SKPD														
			<i>Jumlah Laporan Keuangan Akhir Tahun SKPD dan Laporan Hasil Koordinasi Penyusunan Laporan Keuangan Akhir Tahun SKPD</i>				1.00 Laporan	10.000.000,00	Kab. Lampung Timur, Semua Kecamatan, Semua Kel/Desa	DANA TRANSFER UMUM-DANA ALOKASI UMUM	Meningkatk an Sumber Daya Manusia Yang Berkualitas Dan Berdaya Saing	Peningkata n nilai Investasi dan produksi serta nilai tambah produk lokal;	-		109.808.000,00	DINAS KETAHANAN PANGAN, TANAMAN PANGAN, HORTIKULTURA DAN PERKEBUNAN
	3.27.01.2.02.0007	Koordinasi dan Penyusunan Laporan Keuangan Bulanan/ Triwulanan/ Semesteran SKPD														

NO	KODE	URUSAN / BIDANG URUSAN / PROGRAM / KEGIATAN / SUB KEGIATAN	INDIKATOR PROGRAM / KEGIATAN / SUB KEGIATAN	TARGET AKHIR PERIODE RENSTRA OPD	REALISASI CAPAIAN RENJA OPD TAHUN 2022	PRAKIRAAN CAPAIAN TARGET RENJA OPD TAHUN 2023	CAPAIAN KINERJA DAN KERANGKA PENDANAAN						KELOMPOK SASARAN	PRAKIRAAN MAJU RENCANA TAHUN 2025		PERANGKAT DAERAH PENANGGUNG JAWAB
							TARGET 2024	PAGU INDIKATIF (Rp)	LOKASI	SUMBER DANA	PRIORITAS			TARGET	PAGU INDIKATIF (Rp)	
											NASIONAL	DAERAH				
1	2	3	4	5	6	7	8	9	10	11	12	13	14	15	16	17
			<i>Jumlah Laporan Keuangan Bulanan/ Triwulanan/ Semesteran SKPD dan Laporan Koordinasi Penyusunan Laporan Keuangan Bulanan/Triwulanan/Semesteran SKPD</i>				1.00 Laporan	9.999.500,00	Kab. Lampung Timur, Semua Kecamatan, Semua Kel/Desa	DANA TRANSFER UMUM-DANA ALOKASI UMUM	Meningkatkan Sumber Daya Manusia Yang Berkualitas Dan Berdaya Saing	Peningkatan nilai Investasi dan produksi serta nilai tambah produk lokal;	-		109.808.000,00	DINAS KETAHANAN PANGAN, TANAMAN PANGAN, HORTIKULTURA DAN PERKEBUNAN
	3.27.01.2.02.0008	Penyusunan Pelaporan dan Analisis Prognosis Realisasi Anggaran														
			<i>Jumlah Dokumen Pelaporan dan Analisis Prognosis Realisasi Anggaran</i>				1.00 Dokumen	10.000.000,00	Kab. Lampung Timur, Semua Kecamatan, Semua Kel/Desa	DANA TRANSFER UMUM-DANA ALOKASI UMUM	Meningkatkan Sumber Daya Manusia Yang Berkualitas Dan Berdaya Saing	Peningkatan nilai Investasi dan produksi serta nilai tambah produk lokal;	-		73.205.000,00	DINAS KETAHANAN PANGAN, TANAMAN PANGAN, HORTIKULTURA DAN PERKEBUNAN
	3.27.01.2.03	Administrasi Barang Milik Daerah pada Perangkat Daerah	-	-			-	40.000.000,00			Meningkatkan Sumber Daya Manusia Yang Berkualitas Dan Berdaya Saing	Peningkatan nilai Investasi dan produksi serta nilai tambah produk lokal;	-	-	219.615.000,00	DINAS KETAHANAN PANGAN, TANAMAN PANGAN, HORTIKULTURA DAN PERKEBUNAN
	3.27.01.2.03.0006	Penatausahaan Barang Milik Daerah pada SKPD														
			<i>Jumlah Laporan Penatausahaan Barang Milik Daerah pada SKPD</i>				1.00 Laporan	40.000.000,00	Kab. Lampung Timur, Semua Kecamatan, Semua Kel/Desa	DANA TRANSFER UMUM-DANA ALOKASI UMUM	Meningkatkan Sumber Daya Manusia Yang Berkualitas Dan Berdaya Saing	Peningkatan nilai Investasi dan produksi serta nilai tambah produk lokal;	-		219.615.000,00	DINAS KETAHANAN PANGAN, TANAMAN PANGAN, HORTIKULTURA DAN PERKEBUNAN
	3.27.01.2.06	Administrasi Umum Perangkat Daerah	-	-			-	473.039.939,00			Meningkatkan Sumber Daya Manusia Yang Berkualitas Dan Berdaya Saing	Peningkatan nilai Investasi dan produksi serta nilai tambah produk lokal;	-	-	805.255.000,00	DINAS KETAHANAN PANGAN, TANAMAN PANGAN, HORTIKULTURA DAN PERKEBUNAN
	3.27.01.2.06.0001	Penyediaan Komponen Instalasi Listrik/Penerangan Bangunan Kantor														
			<i>Jumlah Paket Komponen Instalasi Listrik/Penerangan Bangunan Kantor yang Disediakan</i>				1.00 Paket	16.522.939,00	Kab. Lampung Timur, Semua Kecamatan, Semua Kel/Desa	DANA TRANSFER UMUM-DANA ALOKASI UMUM	Meningkatkan Sumber Daya Manusia Yang Berkualitas Dan Berdaya Saing	Peningkatan nilai Investasi dan produksi serta nilai tambah produk lokal;	-		146.410.000,00	DINAS KETAHANAN PANGAN, TANAMAN PANGAN, HORTIKULTURA DAN PERKEBUNAN

NO	KODE	URUSAN / BIDANG URUSAN / PROGRAM / KEGIATAN / SUB KEGIATAN	INDIKATOR PROGRAM / KEGIATAN / SUB KEGIATAN	TARGET AKHIR PERIODE RENSTRA OPD	REALISASI CAPAIAN RENJA OPD TAHUN 2022	PRAKIRAAN CAPAIAN TARGET RENJA OPD TAHUN 2023	CAPAIAN KINERJA DAN KERANGKA PENDANAAN						KELOMPOK SASARAN	PRAKIRAAN MAJU RENCANA TAHUN 2025		PERANGKAT DAERAH PENANGGUNG JAWAB
							TARGET 2024	PAGU INDIKATIF (Rp)	LOKASI	SUMBER DANA	PRIORITAS			TARGET	PAGU INDIKATIF (Rp)	
											NASIONAL	DAERAH				
1	2	3	4	5	6	7	8	9	10	11	12	13	14	15	16	17
	3.27.01.2.06.0002	Penyediaan Peralatan dan Perlengkapan Kantor														
			<i>Jumlah Paket Peralatan dan Perlengkapan Kantor yang Disediakan</i>				1.00 Paket	230.000.000,00	Kab. Lampung Timur, Semua Kecamatan, Semua Kel/Desa	DANA TRANSFER UMUM-DANA ALOKASI UMUM	Meningkatkan Sumber Daya Manusia Yang Berkualitas Dan Berdaya Saing	Peningkatan nilai Investasi dan produksi serta nilai tambah produk lokal;	-		146.410.000,00	DINAS KETAHANAN PANGAN, TANAMAN PANGAN, HORTIKULTURA DAN PERKEBUNAN
	3.27.01.2.06.0005	Penyediaan Barang Cetak dan Penggandaan														
			<i>Jumlah Paket Barang Cetak dan Penggandaan yang Disediakan</i>				1.00 Paket	50.000.000,00	Kab. Lampung Timur, Semua Kecamatan, Semua Kel/Desa	DANA TRANSFER UMUM-DANA ALOKASI UMUM	Meningkatkan Sumber Daya Manusia Yang Berkualitas Dan Berdaya Saing	Peningkatan nilai Investasi dan produksi serta nilai tambah produk lokal;	-		146.410.000,00	DINAS KETAHANAN PANGAN, TANAMAN PANGAN, HORTIKULTURA DAN PERKEBUNAN
	3.27.01.2.06.0009	Penyelenggaraan Rapat Koordinasi dan Konsultasi SKPD														
			<i>Jumlah Laporan Penyelenggaraan Rapat Koordinasi dan Konsultasi SKPD</i>				1.00 Laporan	176.517.000,00	Semua Kota/Kab, Semua Kecamatan, Semua Kel/Desa Kab. Lampung Timur, Semua Kecamatan, Semua Kel/Desa	DANA TRANSFER UMUM-DANA ALOKASI UMUM	Meningkatkan Sumber Daya Manusia Yang Berkualitas Dan Berdaya Saing	Peningkatan nilai Investasi dan produksi serta nilai tambah produk lokal;	-		366.025.000,00	DINAS KETAHANAN PANGAN, TANAMAN PANGAN, HORTIKULTURA DAN PERKEBUNAN
	3.27.01.2.08	Penyediaan Jasa Penunjang Urusan Pemerintahan Daerah	-	-			-	1.870.000.000,00			Meningkatkan Sumber Daya Manusia Yang Berkualitas Dan Berdaya Saing	Peningkatan nilai Investasi dan produksi serta nilai tambah produk lokal;	-	-	2.664.662.000,00	DINAS KETAHANAN PANGAN, TANAMAN PANGAN, HORTIKULTURA DAN PERKEBUNAN
	3.27.01.2.08.0002	Penyediaan Jasa Komunikasi, Sumber Daya Air dan Listrik														
			<i>Jumlah Laporan Penyediaan Jasa Komunikasi, Sumber Daya Air dan Listrik yang Disediakan</i>				1.00 Laporan	60.000.000,00	Kab. Lampung Timur, Semua Kecamatan, Semua Kel/Desa	DANA TRANSFER UMUM-DANA ALOKASI UMUM	Meningkatkan Sumber Daya Manusia Yang Berkualitas Dan Berdaya Saing	Peningkatan nilai Investasi dan produksi serta nilai tambah produk lokal;	-		146.410.000,00	DINAS KETAHANAN PANGAN, TANAMAN PANGAN, HORTIKULTURA DAN PERKEBUNAN
	3.27.01.2.08.0003	Penyediaan Jasa Peralatan dan Perlengkapan Kantor														

NO	KODE	URUSAN / BIDANG URUSAN / PROGRAM / KEGIATAN / SUB KEGIATAN	INDIKATOR PROGRAM / KEGIATAN / SUB KEGIATAN	TARGET AKHIR PERIODE RENSTRA OPD	REALISASI CAPAIAN RENJA OPD TAHUN 2022	PRAKIRAAN CAPAIAN TARGET RENJA OPD TAHUN 2023	CAPAIAN KINERJA DAN KERANGKA PENDANAAN						KELOMPOK SASARAN	PRAKIRAAN MAJU RENCANA TAHUN 2025		PERANGKAT DAERAH PENANGGUNG JAWAB
							TARGET 2024	PAGU INDIKATIF (Rp)	LOKASI	SUMBER DANA	PRIORITAS			TARGET	PAGU INDIKATIF (Rp)	
											NASIONAL	DAERAH				
1	2	3	4	5	6	7	8	9	10	11	12	13	14	15	16	17
			<i>Jumlah Laporan Penyediaan Jasa Peralatan dan Perlengkapan Kantor yang Disediakan</i>				1.00 Laporan	10.000.000,00	Kab. Lampung Timur, Semua Kecamatan, Semua Kel/Desa	DANA TRANSFER UMUM-DANA ALOKASI UMUM	Meningkatk an Sumber Daya Manusia Yang Berkualitas Dan Berdaya Saing	Peningkata n nilai Investasi dan produksi serta nilai tambah produk lokal;	-		102.487.000,00	DINAS KETAHANAN PANGAN, TANAMAN PANGAN, HORTIKULTURA DAN PERKEBUNAN
	3.27.01.2.08.0004	Penyediaan Jasa Pelayanan Umum Kantor														
			<i>Jumlah Laporan Penyediaan Jasa Pelayanan Umum Kantor yang Disediakan</i>				1.00 Laporan	1.800.000.000,00	Kab. Lampung Timur, Semua Kecamatan, Semua Kel/Desa	DANA TRANSFER UMUM-DANA ALOKASI UMUM	Meningkatk an Sumber Daya Manusia Yang Berkualitas Dan Berdaya Saing	Peningkata n nilai Investasi dan produksi serta nilai tambah produk lokal;	-		2.415.765.000,00	DINAS KETAHANAN PANGAN, TANAMAN PANGAN, HORTIKULTURA DAN PERKEBUNAN
	3.27.01.2.09	Pemeliharaan Barang Milik Daerah Penunjang Urusan Pemerintahan Daerah	-	-			-	220.000.000,00			Meningkatk an Sumber Daya Manusia Yang Berkualitas Dan Berdaya Saing	Peningkata n nilai Investasi dan produksi serta nilai tambah produk lokal;	-	-	1.024.870.000,00	DINAS KETAHANAN PANGAN, TANAMAN PANGAN, HORTIKULTURA DAN PERKEBUNAN
	3.27.01.2.09.0001	Penyediaan Jasa Pemeliharaan, Biaya Pemeliharaan, dan Pajak Kendaraan Perorangan Dinas atau Kendaraan Dinas Jabatan														
			<i>Jumlah Kendaraan Perorangan Dinas atau Kendaraan Dinas Jabatan yang Dipelihara dan dibayarkan Pajaknya</i>				1.00 Unit	200.000.000,00	Kab. Lampung Timur, Semua Kecamatan, Semua Kel/Desa	DANA TRANSFER UMUM-DANA ALOKASI UMUM	Meningkatk an Sumber Daya Manusia Yang Berkualitas Dan Berdaya Saing	Peningkata n nilai Investasi dan produksi serta nilai tambah produk lokal;	-		805.255.000,00	DINAS KETAHANAN PANGAN, TANAMAN PANGAN, HORTIKULTURA DAN PERKEBUNAN
	3.27.01.2.09.0009	Pemeliharaan/Rehabilitasi Gedung Kantor dan Bangunan Lainnya														
			<i>Jumlah Gedung Kantor dan Bangunan Lainnya yang Dipelihara/Direhabilitasi</i>				1.00 Unit	20.000.000,00	Kab. Lampung Timur, Semua Kecamatan, Semua Kel/Desa	DANA TRANSFER UMUM-DANA ALOKASI UMUM	Meningkatk an Sumber Daya Manusia Yang Berkualitas Dan Berdaya Saing	Peningkata n nilai Investasi dan produksi serta nilai tambah produk lokal;	-		219.615.000,00	DINAS KETAHANAN PANGAN, TANAMAN PANGAN, HORTIKULTURA DAN PERKEBUNAN
2.	3.27.02	PROGRAM PENYEDIAAN DAN PENGEMBANGAN SARANA PERTANIAN	-	-			-	18.645.300.000,00						-	14.933.820.000,00	

NO	KODE	URUSAN / BIDANG URUSAN / PROGRAM / KEGIATAN / SUB KEGIATAN	INDIKATOR PROGRAM / KEGIATAN / SUB KEGIATAN	TARGET AKHIR PERIODE RENSTRA OPD	REALISASI CAPAIAN RENJA OPD TAHUN 2022	PRAKIRAAN CAPAIAN TARGET RENJA OPD TAHUN 2023	CAPAIAN KINERJA DAN KERANGKA PENDANAAN						KELOMPOK SASARAN	PRAKIRAAN MAJU RENCANA TAHUN 2025		PERANGKAT DAERAH PENANGGUNG JAWAB	
							TARGET 2024	PAGU INDIKATIF (Rp)	LOKASI	SUMBER DANA	PRIORITAS			TARGET	PAGU INDIKATIF (Rp)		
											NASIONAL	DAERAH					
1	2	3	4	5	6	7	8	9	10	11	12	13	14	15	16	17	
	3.27.02.2.01	Pengawasan Penggunaan Sarana Pertanian	-	-			-	18.645.300.000,00			Meningkatkan Sumber Daya Manusia Yang Berkualitas Dan Berdaya Saing	Peningkatan nilai Investasi dan produksi serta nilai tambah produk lokal;	-	-	14.933.820.000,00	DINAS KETAHANAN PANGAN, TANAMAN PANGAN, HORTIKULTURA DAN PERKEBUNAN	
	3.27.02.2.01.0001	Pengawasan Penggunaan Sarana Pendukung Pertanian Sesuai dengan Komoditas, Teknologi dan Spesifik Lokasi															
			<i>Jumlah Pengawasan Penggunaan Sarana Pendukung Pertanian Sesuai dengan Komoditas, Teknologi dan Spesifik Lokasi</i>				1.00 Laporan	18.094.800.000,00	-		DANA TRANSFER UMUM-DANA ALOKASI UMUM, DANA TRANSFER UMUM-DANA ALOKASI UMUM	Meningkatkan Sumber Daya Manusia Yang Berkualitas Dan Berdaya Saing	Peningkatan nilai Investasi dan produksi serta nilai tambah produk lokal;	-		292.820.000,00	DINAS KETAHANAN PANGAN, TANAMAN PANGAN, HORTIKULTURA DAN PERKEBUNAN
	3.27.02.2.01.0002	Pendampingan Penggunaan Sarana Pendukung Pertanian															
			<i>Jumlah Pendampingan Penggunaan Sarana Pendukung Pertanian</i>				1.00 Laporan	550.500.000,00	Kab. Lampung Timur, Semua Kecamatan, Labuhan Ratu VII Kab. Lampung Timur, Jabung, Semua Kel/Desa Kab. Lampung Timur, Sekampung Udik, Semua Kel/Desa Kab. Lampung Timur, Batanghari Nuban, Semua Kel/Desa Kab. Lampung Timur, Bumi Agung, Semua Kel/Desa Kab. Lampung Timur, Mataram Baru, Semua Kel/Desa	DANA TRANSFER UMUM-DANA ALOKASI UMUM	Meningkatkan Sumber Daya Manusia Yang Berkualitas Dan Berdaya Saing	Peningkatan nilai Investasi dan produksi serta nilai tambah produk lokal;	-		14.641.000.000,00	DINAS KETAHANAN PANGAN, TANAMAN PANGAN, HORTIKULTURA DAN PERKEBUNAN	
3.	3.27.03	PROGRAM PENYEDIAAN DAN PENGEMBANGAN PRASARANA PERTANIAN	-	-			-	1.890.000.000,00						-	12.152.030.000,00		
	3.27.03.2.01	Pengembangan Prasarana Pertanian	-	-			-	284.000.000,00			Meningkatkan Sumber Daya Manusia Yang Berkualitas Dan Berdaya Saing	Peningkatan nilai Investasi dan produksi serta nilai tambah produk lokal;	-	-	1.464.100.000,00	DINAS KETAHANAN PANGAN, TANAMAN PANGAN, HORTIKULTURA DAN PERKEBUNAN	
	3.27.03.2.01.0003	Koordinasi dan Sinkronisasi Prasarana Pendukung Pertanian Lainnya															

NO	KODE	URUSAN / BIDANG URUSAN / PROGRAM / KEGIATAN / SUB KEGIATAN	INDIKATOR PROGRAM / KEGIATAN / SUB KEGIATAN	TARGET AKHIR PERIODE RENSTRA OPD	REALISASI CAPAIAN RENJA OPD TAHUN 2022	PRAKIRAAN CAPAIAN TARGET RENJA OPD TAHUN 2023	CAPAIAN KINERJA DAN KERANGKA PENDANAAN						KELOMPOK SASARAN	PRAKIRAAN MAJU RENCANA TAHUN 2025		PERANGKAT DAERAH PENANGGUNG JAWAB
							TARGET 2024	PAGU INDIKATIF (Rp)	LOKASI	SUMBER DANA	PRIORITAS			TARGET	PAGU INDIKATIF (Rp)	
											NASIONAL	DAERAH				
1	2	3	4	5	6	7	8	9	10	11	12	13	14	15	16	17
			<i>Jumlah Koordinasi dan Sinkronisasi Prasarana Pendukung Pertanian Lainnya</i>				1.00 Laporan	100.000.000,00	Kab. Lampung Timur, Semua Kecamatan, Semua Kel/Desa	DANA TRANSFER UMUM-DANA ALOKASI UMUM	Meningkatkan Sumber Daya Manusia Yang Berkualitas Dan Berdaya Saing	Peningkatan nilai Investasi dan produksi serta nilai tambah produk lokal;	-		292.820.000,00	DINAS KETAHANAN PANGAN, TANAMAN PANGAN, HORTIKULTURA DAN PERKEBUNAN
	3.27.03.2.01.0015	Pengelolaan Lahan Pertanian Pangan Berkelanjutan/LP2B, Kawasan Pertanian Pangan Berkelanjutan/KP2B dan Lahan Cadangan Pertanian Pangan Berkelanjutan/LCP2B di Kabupaten/Kota														
			<i>Lahan Pertanian Pangan Berkelanjutan/LP2B, Kawasan Pertanian Pangan Berkelanjutan/KP2B dan Lahan Cadangan Pertanian Pangan Berkelanjutan/LCP2B yang dikelola</i>				1.00 Dokumen	184.000.000,00	Kab. Lampung Timur, Semua Kecamatan, Sidorejo	DANA TRANSFER UMUM-DANA ALOKASI UMUM	Meningkatkan Sumber Daya Manusia Yang Berkualitas Dan Berdaya Saing	Peningkatan nilai Investasi dan produksi serta nilai tambah produk lokal;	-		1.171.280.000,00	DINAS KETAHANAN PANGAN, TANAMAN PANGAN, HORTIKULTURA DAN PERKEBUNAN
	3.27.03.2.02	Pembangunan Prasarana Pertanian	-	-			-	1.606.000.000,00			Meningkatkan Sumber Daya Manusia Yang Berkualitas Dan Berdaya Saing	Peningkatan nilai Investasi dan produksi serta nilai tambah produk lokal;	-	-	10.687.930.000,00	DINAS KETAHANAN PANGAN, TANAMAN PANGAN, HORTIKULTURA DAN PERKEBUNAN
	3.27.03.2.02.0002	Pembangunan, Rehabilitasi dan Pemeliharaan Embung Pertanian														
			<i>Jumlah Embung Pertanian yang Dibangun, Direhabilitasi dan Dipelihara</i>				15.00 Unit	672.000.000,00	Kab. Lampung Timur, Semua Kecamatan, Maringgai Kab. Lampung Timur, Mataram Baru, Semua Kel/Desa Kab. Lampung Timur, Labuhan Ratu, Semua Kel/Desa	DANA TRANSFER UMUM-DANA ALOKASI UMUM	Meningkatkan Sumber Daya Manusia Yang Berkualitas Dan Berdaya Saing	Peningkatan nilai Investasi dan produksi serta nilai tambah produk lokal;	-		2.196.150.000,00	DINAS KETAHANAN PANGAN, TANAMAN PANGAN, HORTIKULTURA DAN PERKEBUNAN
	3.27.03.2.02.0003	Pembangunan, Rehabilitasi dan Pemeliharaan Jalan Usaha Tani														

NO	KODE	URUSAN / BIDANG URUSAN / PROGRAM / KEGIATAN / SUB KEGIATAN	INDIKATOR PROGRAM / KEGIATAN / SUB KEGIATAN	TARGET AKHIR PERIODE RENSTRA OPD	REALISASI CAPAIAN RENJA OPD TAHUN 2022	PRAKIRAAN CAPAIAN TARGET RENJA OPD TAHUN 2023	CAPAIAN KINERJA DAN KERANGKA PENDANAAN						KELOMPOK SASARAN	PRAKIRAAN MAJU RENCANA TAHUN 2025		PERANGKAT DAERAH PENANGGUNG JAWAB
							TARGET 2024	PAGU INDIKATIF (Rp)	LOKASI	SUMBER DANA	PRIORITAS			TARGET	PAGU INDIKATIF (Rp)	
											NASIONAL	DAERAH				
1	2	3	4	5	6	7	8	9	10	11	12	13	14	15	16	17
			<i>Jalan Usaha Tani yang Dibangun, Direhabilitasi dan Dipelihara</i>				28.00 Unit	694.000.000,00	Kab. Lampung Timur, Semua Kecamatan, Sukadana Kab. Lampung Timur, Semua Kecamatan, Bumi Ayu Kab. Lampung Timur, Semua Kecamatan, Meringgai Kab. Lampung Timur, Pekalongan, Semua Kel/Desa Kab. Lampung Timur, Mataram Baru, Semua Kel/Desa	DANA TRANSFER UMUM-DANA ALOKASI UMUM	Meningkatkan Sumber Daya Manusia Yang Berkualitas Dan Berdaya Saing	Peningkatan nilai Investasi dan produksi serta nilai tambah produk lokal;	-		4.099.480.000,00	DINAS KETAHANAN PANGAN, TANAMAN PANGAN, HORTIKULTURA DAN PERKEBUNAN
	3.27.03.2.02.0008	Pembangunan, Rehabilitasi dan Pemeliharaan Balai Penyuluh di Kecamatan serta Sarana Pendukungnya														
			<i>Jumlah Balai Penyuluh di Kecamatan serta Sarana Pendukungnya yang Dibangun, Direhabilitasi dan Dipelihara</i>				4.00 Unit	40.000.000,00	Kab. Lampung Timur, Semua Kecamatan, Semua Kel/Desa	DANA TRANSFER UMUM-DANA ALOKASI UMUM	Meningkatkan Sumber Daya Manusia Yang Berkualitas Dan Berdaya Saing	Peningkatan nilai Investasi dan produksi serta nilai tambah produk lokal;	-		4.099.480.000,00	DINAS KETAHANAN PANGAN, TANAMAN PANGAN, HORTIKULTURA DAN PERKEBUNAN
	3.27.03.2.02.0009	Pembangunan, Rehabilitasi dan Pemeliharaan Prasarana Pertanian Lainnya														
			<i>Jumlah Prasarana Pertanian Lainnya yang Dibangun, Direhabilitasi dan Dipelihara</i>				5.00 Unit	200.000.000,00	Kab. Lampung Timur, Semua Kecamatan, Semua Kel/Desa	DANA TRANSFER UMUM-DANA ALOKASI UMUM	Meningkatkan Sumber Daya Manusia Yang Berkualitas Dan Berdaya Saing	Peningkatan nilai Investasi dan produksi serta nilai tambah produk lokal;	-		292.820.000,00	DINAS KETAHANAN PANGAN, TANAMAN PANGAN, HORTIKULTURA DAN PERKEBUNAN
4.	3.27.05	PROGRAM PENGENDALIAN DAN PENANGGULANGAN BENCANA PERTANIAN	-	-			-	234.019.900,00						-	1.098.075.000,00	
	3.27.05.2.01	Pengendalian dan Penanggulangan Bencana Pertanian Kabupaten/Kota	-	-			-	234.019.900,00			Memperkuat Ketahanan Ekonomi Untuk Pertumbuhan Yang Berkualitas dan Berkeadilan	Peningkatan nilai Investasi dan produksi serta nilai tambah produk lokal;	-	-	1.098.075.000,00	DINAS KETAHANAN PANGAN, TANAMAN PANGAN, HORTIKULTURA DAN PERKEBUNAN
	3.27.05.2.01.0001	Pengendalian Organisme Pengganggu Tumbuhan (OPT) Tanaman Pangan, Hortikultura, dan Perkebunan														

NO	KODE	URUSAN / BIDANG URUSAN / PROGRAM / KEGIATAN / SUB KEGIATAN	INDIKATOR PROGRAM / KEGIATAN / SUB KEGIATAN	TARGET AKHIR PERIODE RENSTRA OPD	REALISASI CAPAIAN RENJA OPD TAHUN 2022	PRAKIRAAN CAPAIAN TARGET RENJA OPD TAHUN 2023	CAPAIAN KINERJA DAN KERANGKA PENDANAAN						KELOMPOK SASARAN	PRAKIRAAN MAJU RENCANA TAHUN 2025		PERANGKAT DAERAH PENANGGUNG JAWAB
							TARGET 2024	PAGU INDIKATIF (Rp)	LOKASI	SUMBER DANA	PRIORITAS			TARGET	PAGU INDIKATIF (Rp)	
											NASIONAL	DAERAH				
1	2	3	4	5	6	7	8	9	10	11	12	13	14	15	16	17
			<i>Jumlah Luas Serangan Organisme Pengganggu Tumbuhan (OPT) Tanaman Pangan, Hortikultura, dan Perkebunan yang Dikendalikan</i>				0 Ha	84.019.900,00	Semua Kota/Kab, Semua Kecamatan, Semua Kel/Desa Kab. Lampung Timur, Semua Kecamatan, Semua Kel/Desa Kab. Lampung Timur, Semua Kecamatan, Braja Asri	DANA TRANSFER UMUM-DANA ALOKASI UMUM	Memperkuat Ketahanan Ekonomi Untuk Pertumbuhan Yang Berkualitas dan Berkeadilan	Peningkatan nilai Investasi dan produksi serta nilai tambah produk lokal;	-		0,00	DINAS KETAHANAN PANGAN, TANAMAN PANGAN, HORTIKULTURA DAN PERKEBUNAN
	3.27.05.2.01.0002	Penanganan Dampak Perubahan Iklim (DPI) Tanaman Pangan, Hortikultura, dan Perkebunan														
			<i>Jumlah Area Terdampak Perubahan Iklim (DPI) Tanaman Pangan, Hortikultura, dan Perkebunan yang Ditangani</i>				350.00 Ha	50.000.000,00	Semua Kota/Kab, Semua Kecamatan, Semua Kel/Desa Kab. Lampung Timur, Semua Kecamatan, Semua Kel/Desa	DANA TRANSFER UMUM-DANA ALOKASI UMUM	Meningkatkan Sumber Daya Manusia Yang Berkualitas Dan Berdaya Saing	Peningkatan nilai Investasi dan produksi serta nilai tambah produk lokal;	-		366.025.000,00	DINAS KETAHANAN PANGAN, TANAMAN PANGAN, HORTIKULTURA DAN PERKEBUNAN
	3.27.05.2.01.0003	Pencegahan, Penanganan Kebakaran Lahan, dan Gangguan Usaha Tanaman Pangan, Hortikultura, dan Perkebunan														
			<i>Jumlah Luasan Pencegahan, Penanganan Kebakaran Lahan, dan Gangguan Usaha Tanaman Pangan, Hortikultura, dan Perkebunan</i>				300.00 Ha	50.000.000,00	Semua Kota/Kab, Semua Kecamatan, Semua Kel/Desa Kab. Lampung Timur, Semua Kecamatan, Semua Kel/Desa	DANA TRANSFER UMUM-DANA ALOKASI UMUM	Meningkatkan Sumber Daya Manusia Yang Berkualitas Dan Berdaya Saing	Peningkatan nilai Investasi dan produksi serta nilai tambah produk lokal;	-		366.025.000,00	DINAS KETAHANAN PANGAN, TANAMAN PANGAN, HORTIKULTURA DAN PERKEBUNAN
	3.27.05.2.01.0006	Penanggulangan Pasca Bencana Alam Bidang Tanaman Pangan, Hortikultura dan Perkebunan														
			<i>Jumlah penanggulangan pasca bencana alam bidang tanaman pangan, hortikultura dan perkebunan</i>				1.00 Laporan	50.000.000,00	Semua Kota/Kab, Semua Kecamatan, Semua Kel/Desa Kab. Lampung Timur, Semua Kecamatan, Semua Kel/Desa	DANA TRANSFER UMUM-DANA ALOKASI UMUM	Meningkatkan Sumber Daya Manusia Yang Berkualitas Dan Berdaya Saing	Peningkatan nilai Investasi dan produksi serta nilai tambah produk lokal;	-		366.025.000,00	DINAS KETAHANAN PANGAN, TANAMAN PANGAN, HORTIKULTURA DAN PERKEBUNAN
5.	3.27.06	PROGRAM PERIZINAN USAHA PERTANIAN	-	-			-	100.000.000,00						-	292.820.000,00	
	3.27.06.2.01	Penerbitan Izin Usaha Pertanian yang Kegiatan Usahanya dalam Daerah Kabupaten/Kota	-	-			-	100.000.000,00			Meningkatkan Sumber Daya Manusia Yang Berkualitas Dan Berdaya Saing	Peningkatan nilai Investasi dan produksi serta nilai tambah produk lokal;	-	-	292.820.000,00	DINAS KETAHANAN PANGAN, TANAMAN PANGAN, HORTIKULTURA DAN PERKEBUNAN
	3.27.06.2.01.0002	Penilaian Kelayakan dan Pemberian Pertimbangan Teknis Izin Usaha Pertanian														

NO	KODE	URUSAN / BIDANG URUSAN / PROGRAM / KEGIATAN / SUB KEGIATAN	INDIKATOR PROGRAM / KEGIATAN / SUB KEGIATAN	TARGET AKHIR PERIODE RENSTRA OPD	REALISASI CAPAIAN RENJA OPD TAHUN 2022	PRAKIRAAN CAPAIAN TARGET RENJA OPD TAHUN 2023	CAPAIAN KINERJA DAN KERANGKA PENDANAAN						KELOMPOK SASARAN	PRAKIRAAN MAJU RENCANA TAHUN 2025		PERANGKAT DAERAH PENANGGUNG JAWAB
							TARGET 2024	PAGU INDIKATIF (Rp)	LOKASI	SUMBER DANA	PRIORITAS			TARGET	PAGU INDIKATIF (Rp)	
											NASIONAL	DAERAH				
1	2	3	4	5	6	7	8	9	10	11	12	13	14	15	16	17
			<i>Jumlah Penilaian Kelayakan dan Pemberian Pertimbangan Teknis Izin Usaha Pertanian</i>				1.00 Dokumen	50.000.000,00	Semua Kota/Kab, Semua Kecamatan, Semua Kel/Desa Kab. Lampung Timur, Semua Kecamatan, Semua Kel/Desa	DANA TRANSFER UMUM-DANA ALOKASI UMUM	Meningkatkan Sumber Daya Manusia Yang Berkualitas Dan Berdaya Saing	Peningkatan nilai Investasi dan produksi serta nilai tambah produk lokal;	-		146.410.000,00	DINAS KETAHANAN PANGAN, TANAMAN PANGAN, HORTIKULTURA DAN PERKEBUNAN
	3.27.06.2.01.0005	Pembinaan dan Pengawasan Penerapan standar dan Izin Usaha Pertanian														
			<i>Jumlah izin usaha pertanian yang dibina dan diawasi</i>				1.00 Laporan	50.000.000,00	Semua Kota/Kab, Semua Kecamatan, Semua Kel/Desa Kab. Lampung Timur, Semua Kecamatan, Semua Kel/Desa	DANA TRANSFER UMUM-DANA ALOKASI UMUM	Meningkatkan Sumber Daya Manusia Yang Berkualitas Dan Berdaya Saing	Peningkatan nilai Investasi dan produksi serta nilai tambah produk lokal;	-		146.410.000,00	DINAS KETAHANAN PANGAN, TANAMAN PANGAN, HORTIKULTURA DAN PERKEBUNAN
6.	3.27.07	PROGRAM PENYULUHAN PERTANIAN	-	-			-	296.980.000,00						-	1.756.280.000,00	
	3.27.07.2.01	Pelaksanaan Penyuluhan Pertanian	-	-			-	296.980.000,00			Meningkatkan Sumber Daya Manusia Yang Berkualitas Dan Berdaya Saing	Peningkatan nilai Investasi dan produksi serta nilai tambah produk lokal;	-	-	1.756.280.000,00	DINAS KETAHANAN PANGAN, TANAMAN PANGAN, HORTIKULTURA DAN PERKEBUNAN
	3.27.07.2.01.0001	Peningkatan Kapasitas Kelembagaan Penyuluhan Pertanian di Kecamatan dan Desa														
			<i>Jumlah Kelembagaan Penyuluhan Pertanian di Kecamatan dan Desa yang Ditingkatkan Kapasitasnya</i>				24.00 Unit	66.980.000,00	Kab. Lampung Timur, Semua Kecamatan, Semua Kel/Desa	DANA TRANSFER UMUM-DANA ALOKASI UMUM	Meningkatkan Sumber Daya Manusia Yang Berkualitas Dan Berdaya Saing	Peningkatan nilai Investasi dan produksi serta nilai tambah produk lokal;	-		585.000.000,00	DINAS KETAHANAN PANGAN, TANAMAN PANGAN, HORTIKULTURA DAN PERKEBUNAN
	3.27.07.2.01.0002	Pengembangan Kapasitas Kelembagaan Petani di Kecamatan dan Desa														
			<i>Jumlah Kelembagaan Petani di Kecamatan dan Desa yang Ditingkatkan Kapasitasnya</i>				20.00 Unit	100.000.000,00	Kab. Lampung Timur, Semua Kecamatan, Semua Kel/Desa	DANA TRANSFER UMUM-DANA ALOKASI UMUM	Meningkatkan Sumber Daya Manusia Yang Berkualitas Dan Berdaya Saing	Peningkatan nilai Investasi dan produksi serta nilai tambah produk lokal;	-		292.820.000,00	DINAS KETAHANAN PANGAN, TANAMAN PANGAN, HORTIKULTURA DAN PERKEBUNAN
	3.27.07.2.01.0003	Penyediaan dan Pemanfaatan Sarana dan Prasarana Penyuluhan Pertanian														

NO	KODE	URUSAN / BIDANG URUSAN / PROGRAM / KEGIATAN / SUB KEGIATAN	INDIKATOR PROGRAM / KEGIATAN / SUB KEGIATAN	TARGET AKHIR PERIODE RENSTRA OPD	REALISASI CAPAIAN RENJA OPD TAHUN 2022	PRAKIRAAN CAPAIAN TARGET RENJA OPD TAHUN 2023	CAPAIAN KINERJA DAN KERANGKA PENDANAAN						KELOMPOK SASARAN	PRAKIRAAN MAJU RENCANA TAHUN 2025		PERANGKAT DAERAH PENANGGUNG JAWAB	
							TARGET 2024	PAGU INDIKATIF (Rp)	LOKASI	SUMBER DANA	PRIORITAS			TARGET	PAGU INDIKATIF (Rp)		
											NASIONAL	DAERAH					
1	2	3	4	5	6	7	8	9	10	11	12	13	14	15	16	17	
			<i>Jumlah Sarana dan Prasarana Penyuluhan Pertanian</i>				1.00 Unit	100.000.000,00	Kab. Lampung Timur, Semua Kecamatan, Semua Kel/Desa	DANA TRANSFER UMUM-DANA ALOKASI UMUM	Meningkatkan Sumber Daya Manusia Yang Berkualitas Dan Berdaya Saing	Peningkatan nilai Investasi dan produksi serta nilai tambah produk lokal;	-		732.050.000,00	DINAS KETAHANAN PANGAN, TANAMAN PANGAN, HORTIKULTURA DAN PERKEBUNAN	
	3.27.07.2.01.0008	Pembentukan Kelembagaan Ekonomi Petani															
			<i>Jumlah Kelembagaan Ekonomi Petani yang dibentuk</i>				1.00 Unit	30.000.000,00	Kab. Lampung Timur, Semua Kecamatan, Semua Kel/Desa	DANA TRANSFER UMUM-DANA ALOKASI UMUM	Meningkatkan Sumber Daya Manusia Yang Berkualitas Dan Berdaya Saing	Peningkatan nilai Investasi dan produksi serta nilai tambah produk lokal;	-		146.410.000,00	DINAS KETAHANAN PANGAN, TANAMAN PANGAN, HORTIKULTURA DAN PERKEBUNAN	
		DINAS PERINDUSTRIAN DAN PERDAGANGAN							9.782.497.758,00							13.948.200.000,00	
	3	URUSAN PEMERINTAHAN PILIHAN						9.782.497.758,00							13.948.200.000,00		
	3.30	URUSAN PEMERINTAHAN BIDANG PERDAGANGAN						9.001.497.758,00							13.213.200.000,00		
1.	3.30.01	PROGRAM PENUNJANG URUSAN PEMERINTAHAN DAERAH KABUPATEN/KOTA	-	-			-	5.827.415.658,00						-	7.608.700.000,00		
	3.30.01.2.01	Perencanaan, Penganggaran, dan Evaluasi Kinerja Perangkat Daerah	-	-			-	40.000.000,00			Memperkuat Stabilitas Polhukhankam Dan Transformasi Pelayanan Publik	Peningkatan Kualitas Layanan Publik dan Reformasi Birokrasi;	-	-	138.000.000,00	DINAS PERINDUSTRIAN DAN PERDAGANGAN	
	3.30.01.2.01.0001	Penyusunan Dokumen Perencanaan Perangkat Daerah															
			<i>Jumlah Dokumen Perencanaan Perangkat Daerah</i>				2.00 Dokumen	27.000.000,00	Kab. Lampung Timur, Semua Kecamatan, Semua Kel/Desa Kab. Lampung Timur, Sukadana, Semua Kel/Desa	DANA TRANSFER UMUM-DANA ALOKASI UMUM	Memperkuat Stabilitas Polhukhankam Dan Transformasi Pelayanan Publik	Peningkatan Kualitas Layanan Publik dan Reformasi Birokrasi;	-		68.000.000,00	DINAS PERINDUSTRIAN DAN PERDAGANGAN	
	3.30.01.2.01.0002	Koordinasi dan Penyusunan Dokumen RKA-SKPD															
			<i>Jumlah Dokumen RKA-SKPD dan Laporan Hasil Koordinasi Penyusunan Dokumen RKA-SKPD</i>				1.00 Dokumen	2.000.000,00	Kab. Lampung Timur, Semua Kecamatan, Semua Kel/Desa Kab. Lampung Timur, Sukadana, Semua Kel/Desa	DANA TRANSFER UMUM-DANA ALOKASI UMUM	Memperkuat Stabilitas Polhukhankam Dan Transformasi Pelayanan Publik	Peningkatan Kualitas Layanan Publik dan Reformasi Birokrasi;	-		36.000.000,00	DINAS PERINDUSTRIAN DAN PERDAGANGAN	
	3.30.01.2.01.0003	Koordinasi dan Penyusunan Dokumen Perubahan RKA-SKPD															

NO	KODE	URUSAN / BIDANG URUSAN / PROGRAM / KEGIATAN / SUB KEGIATAN	INDIKATOR PROGRAM / KEGIATAN / SUB KEGIATAN	TARGET AKHIR PERIODE RENSTRA OPD	REALISASI CAPAIAN RENJA OPD TAHUN 2022	PRAKIRAAN CAPAIAN TARGET RENJA OPD TAHUN 2023	CAPAIAN KINERJA DAN KERANGKA PENDANAAN						KELOMPOK SASARAN	PRAKIRAAN MAJU RENCANA TAHUN 2025		PERANGKAT DAERAH PENANGGUNG JAWAB
							TARGET 2024	PAGU INDIKATIF (Rp)	LOKASI	SUMBER DANA	PRIORITAS			TARGET	PAGU INDIKATIF (Rp)	
											NASIONAL	DAERAH				
1	2	3	4	5	6	7	8	9	10	11	12	13	14	15	16	17
			<i>Jumlah Dokumen Perubahan RKA-SKPD dan Laporan Hasil Koordinasi Penyusunan Dokumen Perubahan RKA-SKPD</i>				1.00 Dokumen	2.000.000,00	Kab. Lampung Timur, Sukadana, Semua Kel/Desa	DANA TRANSFER UMUM-DANA ALOKASI UMUM	Memperkuat Stabilitas Polhukhankam Dan Transformasi Pelayanan Publik	Peningkatan Kualitas Layanan Publik dan Reformasi Birokrasi;	-		5.000.000,00	DINAS PERINDUSTRIAN DAN PERDAGANGAN
	3.30.01.2.01.0004	Koordinasi dan Penyusunan DPA-SKPD														
			<i>Jumlah Dokumen DPA-SKPD dan Laporan Hasil Koordinasi Penyusunan Dokumen DPA-SKPD</i>				1.00 Dokumen	2.000.000,00	Kab. Lampung Timur, Semua Kecamatan, Semua Kel/Desa Kab. Lampung Timur, Sukadana, Semua Kel/Desa	DANA TRANSFER UMUM-DANA ALOKASI UMUM	Memperkuat Stabilitas Polhukhankam Dan Transformasi Pelayanan Publik	Peningkatan Kualitas Layanan Publik dan Reformasi Birokrasi;	-		5.000.000,00	DINAS PERINDUSTRIAN DAN PERDAGANGAN
	3.30.01.2.01.0005	Koordinasi dan Penyusunan Perubahan DPA- SKPD														
			<i>Jumlah Dokumen Perubahan DPA-SKPD dan Laporan Hasil Koordinasi Penyusunan Dokumen Perubahan DPA-SKPD</i>				1.00 Dokumen	2.000.000,00	Kab. Lampung Timur, Semua Kecamatan, Semua Kel/Desa Kab. Lampung Timur, Sukadana, Semua Kel/Desa	DANA TRANSFER UMUM-DANA ALOKASI UMUM	Memperkuat Stabilitas Polhukhankam Dan Transformasi Pelayanan Publik	Peningkatan Kualitas Layanan Publik dan Reformasi Birokrasi;	-		5.000.000,00	DINAS PERINDUSTRIAN DAN PERDAGANGAN
	3.30.01.2.01.0006	Koordinasi dan Penyusunan Laporan Capaian Kinerja dan Ikhtisar Realisasi Kinerja SKPD														
			<i>Jumlah Laporan Capaian Kinerja dan Ikhtisar Realisasi Kinerja SKPD dan Laporan Hasil Koordinasi Penyusunan Laporan Capaian Kinerja dan Ikhtisar Realisasi Kinerja SKPD</i>				1.00 Laporan	2.000.000,00	Kab. Lampung Timur, Semua Kecamatan, Semua Kel/Desa Kab. Lampung Timur, Sukadana, Semua Kel/Desa	DANA TRANSFER UMUM-DANA ALOKASI UMUM	Memperkuat Stabilitas Polhukhankam Dan Transformasi Pelayanan Publik	Peningkatan Kualitas Layanan Publik dan Reformasi Birokrasi;	-		7.000.000,00	DINAS PERINDUSTRIAN DAN PERDAGANGAN
	3.30.01.2.01.0007	Evaluasi Kinerja Perangkat Daerah														
			<i>Jumlah Laporan Evaluasi Kinerja Perangkat Daerah</i>				2 Laporan	3.000.000,00	Kab. Lampung Timur, Semua Kecamatan, Semua Kel/Desa Kab. Lampung Timur, Sukadana, Semua Kel/Desa	DANA TRANSFER UMUM-DANA ALOKASI UMUM	Memperkuat Stabilitas Polhukhankam Dan Transformasi Pelayanan Publik	Peningkatan Kualitas Layanan Publik dan Reformasi Birokrasi;	-		12.000.000,00	DINAS PERINDUSTRIAN DAN PERDAGANGAN
	3.30.01.2.02	Administrasi Keuangan Perangkat Daerah	-	-			-	5.092.071.908,00			Memperkuat Stabilitas Polhukhankam Dan Transformasi Pelayanan Publik	Peningkatan Kualitas Layanan Publik dan Reformasi Birokrasi;	-	-	6.432.000.000,00	DINAS PERINDUSTRIAN DAN PERDAGANGAN
	3.30.01.2.02.0001	Penyediaan Gaji dan Tunjangan ASN														

NO	KODE	URUSAN / BIDANG URUSAN / PROGRAM / KEGIATAN / SUB KEGIATAN	INDIKATOR PROGRAM / KEGIATAN / SUB KEGIATAN	TARGET AKHIR PERIODE RENSTRA OPD	REALISASI CAPAIAN RENJA OPD TAHUN 2022	PRAKIRAAN CAPAIAN TARGET RENJA OPD TAHUN 2023	CAPAIAN KINERJA DAN KERANGKA PENDANAAN						KELOMPOK SASARAN	PRAKIRAAN MAJU RENCANA TAHUN 2025		PERANGKAT DAERAH PENANGGUNG JAWAB
							TARGET 2024	PAGU INDIKATIF (Rp)	LOKASI	SUMBER DANA	PRIORITAS			TARGET	PAGU INDIKATIF (Rp)	
											NASIONAL	DAERAH				
1	2	3	4	5	6	7	8	9	10	11	12	13	14	15	16	17
			<i>Jumlah Orang yang Menerima Gaji dan Tunjangan ASN</i>				52.00 Orang/bulan	4.786.391.908,00	Kab. Lampung Timur, Semua Kecamatan, Sukadana Kab. Lampung Timur, Sukadana, Semua Kel/Desa	DANA TRANSFER UMUM-DANA ALOKASI UMUM	Memperkuat Stabilitas Polhukhankam Dan Transformasi Pelayanan Publik	Peningkatan Kualitas Layanan Publik dan Reformasi Birokrasi;	-		5.870.000.000,00	DINAS PERINDUSTRIAN DAN PERDAGANGAN
	3.30.01.2.02.0002	Penyediaan Administrasi Pelaksanaan Tugas ASN														
			<i>Jumlah Dokumen Hasil Penyediaan Administrasi Pelaksanaan Tugas ASN</i>				12 Dokumen	224.100.000,00	Kab. Lampung Timur, Sukadana, Semua Kel/Desa	DANA TRANSFER UMUM-DANA ALOKASI UMUM	Memperkuat Stabilitas Polhukhankam Dan Transformasi Pelayanan Publik	Peningkatan Kualitas Layanan Publik dan Reformasi Birokrasi;	-		400.000.000,00	DINAS PERINDUSTRIAN DAN PERDAGANGAN
	3.30.01.2.02.0003	Pelaksanaan Penatausahaan dan Pengujian/Verifikasi Keuangan SKPD														
			<i>Jumlah Dokumen Penatausahaan dan Pengujian/Verifikasi Keuangan SKPD</i>				12.00 Dokumen	77.580.000,00	Kab. Lampung Timur, Sukadana, Semua Kel/Desa	DANA TRANSFER UMUM-DANA ALOKASI UMUM	Memperkuat Stabilitas Polhukhankam Dan Transformasi Pelayanan Publik	Peningkatan Kualitas Layanan Publik dan Reformasi Birokrasi;	-		142.000.000,00	DINAS PERINDUSTRIAN DAN PERDAGANGAN
	3.30.01.2.02.0005	Koordinasi dan Penyusunan Laporan Keuangan Akhir Tahun SKPD														
			<i>Jumlah Laporan Keuangan Akhir Tahun SKPD dan Laporan Hasil Koordinasi Penyusunan Laporan Keuangan Akhir Tahun SKPD</i>				1.00 Laporan	2.000.000,00	Kab. Lampung Timur, Sukadana, Semua Kel/Desa	DANA TRANSFER UMUM-DANA ALOKASI UMUM	Memperkuat Stabilitas Polhukhankam Dan Transformasi Pelayanan Publik	Peningkatan Kualitas Layanan Publik dan Reformasi Birokrasi;	-		10.000.000,00	DINAS PERINDUSTRIAN DAN PERDAGANGAN
	3.30.01.2.02.0007	Koordinasi dan Penyusunan Laporan Keuangan Bulanan/ Triwulanan/ Semesteran SKPD														
			<i>Jumlah Laporan Keuangan Bulanan/ Triwulanan/ Semesteran SKPD dan Laporan Koordinasi Penyusunan Laporan Keuangan Bulanan/Triwulanan/Semesteran SKPD</i>				3.00 Laporan	2.000.000,00	Kab. Lampung Timur, Sukadana, Semua Kel/Desa	DANA TRANSFER UMUM-DANA ALOKASI UMUM	Memperkuat Stabilitas Polhukhankam Dan Transformasi Pelayanan Publik	Peningkatan Kualitas Layanan Publik dan Reformasi Birokrasi;	-		10.000.000,00	DINAS PERINDUSTRIAN DAN PERDAGANGAN
	3.30.01.2.03	Administrasi Barang Milik Daerah pada Perangkat Daerah	-	-			-	42.300.000,00			Memperkuat Stabilitas Polhukhankam Dan Transformasi Pelayanan Publik	Peningkatan Kualitas Layanan Publik dan Reformasi Birokrasi;	-	-	68.650.000,00	DINAS PERINDUSTRIAN DAN PERDAGANGAN
	3.30.01.2.03.0006	Penatausahaan Barang Milik Daerah pada SKPD														
			<i>Jumlah Laporan Penatausahaan Barang Milik Daerah pada SKPD</i>				12 Laporan	42.300.000,00	Kab. Lampung Timur, Sukadana, Semua Kel/Desa	DANA TRANSFER UMUM-DANA ALOKASI UMUM	Memperkuat Stabilitas Polhukhankam Dan Transformasi Pelayanan Publik	Peningkatan Kualitas Layanan Publik dan Reformasi Birokrasi;	-		68.650.000,00	DINAS PERINDUSTRIAN DAN PERDAGANGAN

NO	KODE	URUSAN / BIDANG URUSAN / PROGRAM / KEGIATAN / SUB KEGIATAN	INDIKATOR PROGRAM / KEGIATAN / SUB KEGIATAN	TARGET AKHIR PERIODE RENSTRA OPD	REALISASI CAPAIAN RENJA OPD TAHUN 2022	PRAKIRAAN CAPAIAN TARGET RENJA OPD TAHUN 2023	CAPAIAN KINERJA DAN KERANGKA PENDANAAN						KELOMPOK SASARAN	PRAKIRAAN MAJU RENCANA TAHUN 2025		PERANGKAT DAERAH PENANGGUNG JAWAB
							TARGET 2024	PAGU INDIKATIF (Rp)	LOKASI	SUMBER DANA	PRIORITAS			TARGET	PAGU INDIKATIF (Rp)	
											NASIONAL	DAERAH				
1	2	3	4	5	6	7	8	9	10	11	12	13	14	15	16	17
	3.30.01.2.05	Administrasi Kepegawaian Perangkat Daerah	-	-			-	9.300.000,00			Memperkuat Stabilitas Polhukhankam Dan Transformasi Pelayanan Publik	Peningkatan Kualitas Layanan Publik dan Reformasi Birokrasi;	-	-	20.000.000,00	DINAS PERINDUSTRIAN DAN PERDAGANGAN
	3.30.01.2.05.0004	Koordinasi dan Pelaksanaan Sistem Informasi Kepegawaian														
			<i>Jumlah Dokumen Hasil Koordinasi dan Pelaksanaan Sistem Informasi Kepegawaian</i>				12.00 Dokumen	9.300.000,00	Kab. Lampung Timur, Sukadana, Semua Kel/Desa	DANA TRANSFER UMUM-DANA ALOKASI UMUM	Memperkuat Stabilitas Polhukhankam Dan Transformasi Pelayanan Publik	Peningkatan Kualitas Layanan Publik dan Reformasi Birokrasi;	-		20.000.000,00	DINAS PERINDUSTRIAN DAN PERDAGANGAN
	3.30.01.2.06	Administrasi Umum Perangkat Daerah	-	-			-	118.879.030,00			Memperkuat Stabilitas Polhukhankam Dan Transformasi Pelayanan Publik	Peningkatan Kualitas Layanan Publik dan Reformasi Birokrasi;	-	-	215.050.000,00	DINAS PERINDUSTRIAN DAN PERDAGANGAN
	3.30.01.2.06.0001	Penyediaan Komponen Instalasi Listrik/Penerangan Bangunan Kantor														
			<i>Jumlah Paket Komponen Instalasi Listrik/Penerangan Bangunan Kantor yang Disediakan</i>				1.00 Paket	3.016.200,00	Kab. Lampung Timur, Sukadana, Semua Kel/Desa	DANA TRANSFER UMUM-DANA ALOKASI UMUM	Memperkuat Stabilitas Polhukhankam Dan Transformasi Pelayanan Publik	Peningkatan Kualitas Layanan Publik dan Reformasi Birokrasi;	-		5.000.000,00	DINAS PERINDUSTRIAN DAN PERDAGANGAN
	3.30.01.2.06.0002	Penyediaan Peralatan dan Perlengkapan Kantor														
			<i>Jumlah Paket Peralatan dan Perlengkapan Kantor yang Disediakan</i>				1 Paket	41.081.230,00	Kab. Lampung Timur, Sukadana, Semua Kel/Desa	DANA TRANSFER UMUM-DANA ALOKASI UMUM	Memperkuat Stabilitas Polhukhankam Dan Transformasi Pelayanan Publik	Peningkatan Kualitas Layanan Publik dan Reformasi Birokrasi;	-		50.000.000,00	DINAS PERINDUSTRIAN DAN PERDAGANGAN
	3.30.01.2.06.0003	Penyediaan Peralatan Rumah Tangga														
			<i>Jumlah Paket Peralatan Rumah Tangga yang Disediakan</i>				1 Paket	5.875.200,00	Kab. Lampung Timur, Sukadana, Semua Kel/Desa	DANA TRANSFER UMUM-DANA ALOKASI UMUM	Memperkuat Stabilitas Polhukhankam Dan Transformasi Pelayanan Publik	Peningkatan Kualitas Layanan Publik dan Reformasi Birokrasi;	-		5.000.000,00	DINAS PERINDUSTRIAN DAN PERDAGANGAN
	3.30.01.2.06.0004	Penyediaan Bahan Logistik Kantor														
			<i>Jumlah Paket Bahan Logistik Kantor yang Disediakan</i>				1 Paket	4.594.400,00	Kab. Lampung Timur, Sukadana, Semua Kel/Desa	DANA TRANSFER UMUM-DANA ALOKASI UMUM	Memperkuat Stabilitas Polhukhankam Dan Transformasi Pelayanan Publik	Peningkatan Kualitas Layanan Publik dan Reformasi Birokrasi;	-		12.500.000,00	DINAS PERINDUSTRIAN DAN PERDAGANGAN

NO	KODE	URUSAN / BIDANG URUSAN / PROGRAM / KEGIATAN / SUB KEGIATAN	INDIKATOR PROGRAM / KEGIATAN / SUB KEGIATAN	TARGET AKHIR PERIODE RENSTRA OPD	REALISASI CAPAIAN RENJA OPD TAHUN 2022	PRAKIRAAN CAPAIAN TARGET RENJA OPD TAHUN 2023	CAPAIAN KINERJA DAN KERANGKA PENDANAAN						KELOMPOK SASARAN	PRAKIRAAN MAJU RENCANA TAHUN 2025		PERANGKAT DAERAH PENANGGUNG JAWAB
							TARGET 2024	PAGU INDIKATIF (Rp)	LOKASI	SUMBER DANA	PRIORITAS			TARGET	PAGU INDIKATIF (Rp)	
											NASIONAL	DAERAH				
1	2	3	4	5	6	7	8	9	10	11	12	13	14	15	16	17
	3.30.01.2.06.0005	Penyediaan Barang Cetak dan Penggandaan														
			<i>Jumlah Paket Barang Cetak dan Penggandaan yang Disediakan</i>				1 Paket	14.000.000,00	Kab. Lampung Timur, Sukadana, Semua Kel/Desa	DANA TRANSFER UMUM-DANA ALOKASI UMUM	Memperkuat Stabilitas Polhukhankam Dan Transformasi Pelayanan Publik	Peningkatan Kualitas Layanan Publik dan Reformasi Birokrasi;	-		42.550.000,00	DINAS PERINDUSTRIAN DAN PERDAGANGAN
	3.30.01.2.06.0009	Penyelenggaraan Rapat Koordinasi dan Konsultasi SKPD														
			<i>Jumlah Laporan Penyelenggaraan Rapat Koordinasi dan Konsultasi SKPD</i>				12 Laporan	50.312.000,00	Semua Kota/Kab, Semua Kecamatan, Semua Kel/Desa Kab. Lampung Timur, Semua Kecamatan, Semua Kel/Desa Kab. Lampung Timur, Sukadana, Semua Kel/Desa	DANA TRANSFER UMUM-DANA ALOKASI UMUM	Memperkuat Stabilitas Polhukhankam Dan Transformasi Pelayanan Publik	Peningkatan Kualitas Layanan Publik dan Reformasi Birokrasi;	-		100.000.000,00	DINAS PERINDUSTRIAN DAN PERDAGANGAN
	3.30.01.2.08	Penyediaan Jasa Penunjang Urusan Pemerintahan Daerah	-	-			-	382.749.720,00			Memperkuat Stabilitas Polhukhankam Dan Transformasi Pelayanan Publik	Peningkatan Kualitas Layanan Publik dan Reformasi Birokrasi;	-	-	475.000.000,00	DINAS PERINDUSTRIAN DAN PERDAGANGAN
	3.30.01.2.08.0002	Penyediaan Jasa Komunikasi, Sumber Daya Air dan Listrik														
			<i>Jumlah Laporan Penyediaan Jasa Komunikasi, Sumber Daya Air dan Listrik yang Disediakan</i>				2.00 Laporan	48.768.120,00	Kab. Lampung Timur, Sukadana, Semua Kel/Desa	DANA TRANSFER UMUM-DANA ALOKASI UMUM	Memperkuat Stabilitas Polhukhankam Dan Transformasi Pelayanan Publik	Peningkatan Kualitas Layanan Publik dan Reformasi Birokrasi;	-		75.000.000,00	DINAS PERINDUSTRIAN DAN PERDAGANGAN
	3.30.01.2.08.0004	Penyediaan Jasa Pelayanan Umum Kantor														
			<i>Jumlah Laporan Penyediaan Jasa Pelayanan Umum Kantor yang Disediakan</i>				24.00 Laporan	333.981.600,00	Kab. Lampung Timur, Semua Kecamatan, Semua Kel/Desa Kab. Lampung Timur, Sukadana, Semua Kel/Desa	DANA TRANSFER UMUM-DANA ALOKASI UMUM	Memperkuat Stabilitas Polhukhankam Dan Transformasi Pelayanan Publik	Peningkatan Kualitas Layanan Publik dan Reformasi Birokrasi;	-		400.000.000,00	DINAS PERINDUSTRIAN DAN PERDAGANGAN
	3.30.01.2.09	Pemeliharaan Barang Milik Daerah Penunjang Urusan Pemerintahan Daerah	-	-			-	142.115.000,00			Memperkuat Stabilitas Polhukhankam Dan Transformasi Pelayanan Publik	Peningkatan Kualitas Layanan Publik dan Reformasi Birokrasi;	-	-	260.000.000,00	DINAS PERINDUSTRIAN DAN PERDAGANGAN
	3.30.01.2.09.0002	Penyediaan Jasa Pemeliharaan, Biaya Pemeliharaan, Pajak dan Perizinan Kendaraan Dinas Operasional atau Lapangan														

NO	KODE	URUSAN / BIDANG URUSAN / PROGRAM / KEGIATAN / SUB KEGIATAN	INDIKATOR PROGRAM / KEGIATAN / SUB KEGIATAN	TARGET AKHIR PERIODE RENSTRA OPD	REALISASI CAPAIAN RENJA OPD TAHUN 2022	PRAKIRAAN CAPAIAN TARGET RENJA OPD TAHUN 2023	CAPAIAN KINERJA DAN KERANGKA PENDANAAN						KELOMPOK SASARAN	PRAKIRAAN MAJU RENCANA TAHUN 2025		PERANGKAT DAERAH PENANGGUNG JAWAB
							TARGET 2024	PAGU INDIKATIF (Rp)	LOKASI	SUMBER DANA	PRIORITAS			TARGET	PAGU INDIKATIF (Rp)	
											NASIONAL	DAERAH				
1	2	3	4	5	6	7	8	9	10	11	12	13	14	15	16	17
			<i>Jumlah Kendaraan Dinas Operasional atau Lapangan yang Dipelihara dan dibayarkan Pajak dan Perizinannya</i>				11.00 Unit	137.115.000,00	Kab. Lampung Timur, Sukadana, Semua Kel/Desa	DANA TRANSFER UMUM-DANA ALOKASI UMUM	Memperkuat Stabilitas Polhukhankam Dan Transformasi Pelayanan Publik	Peningkatan Kualitas Layanan Publik dan Reformasi Birokrasi;	-		250.000.000,00	DINAS PERINDUSTRIAN DAN PERDAGANGAN
	3.30.01.2.09.0010	Pemeliharaan/Rehabilitasi Sarana dan Prasarana Gedung Kantor atau Bangunan Lainnya														
			<i>Jumlah Sarana dan Prasarana Gedung Kantor atau Bangunan Lainnya yang Dipelihara/Direhabilitasi</i>				3.00 Unit	5.000.000,00	Kab. Lampung Timur, Semua Kecamatan, Semua Kel/Desa Kab. Lampung Timur, Sukadana, Semua Kel/Desa	DANA TRANSFER UMUM-DANA ALOKASI UMUM	Memperkuat Stabilitas Polhukhankam Dan Transformasi Pelayanan Publik	Peningkatan Kualitas Layanan Publik dan Reformasi Birokrasi;	-		10.000.000,00	DINAS PERINDUSTRIAN DAN PERDAGANGAN
2.	3.30.02	PROGRAM PERIZINAN DAN PENDAFTARAN PERUSAHAAN	-	-			-	40.000.000,00						-	42.000.000,00	
	3.30.02.2.01	Penerbitan Izin Pengelolaan Pasar Rakyat, Pusat Perbelanjaan, dan Izin Usaha Toko Swalayan	-	-			-	40.000.000,00			Memperkuat Ketahanan Ekonomi Untuk Pertumbuhan Yang Berkualitas dan Berkeadilan	Peningkatan nilai Investasi dan produksi serta nilai tambah produk lokal;	-	-	42.000.000,00	DINAS PERINDUSTRIAN DAN PERDAGANGAN
	3.30.02.2.01.0001	Fasilitasi Pemenuhan Komitmen Perolehan Perizinan Pasar Rakyat, Pusat Perbelanjaan, dan Toko Swalayan Melalui Sistem Pelayanan Perizinan Berusaha Terintegrasi Secara Elektronik														
			<i>Jumlah Rekomendasi Pemenuhan Komitmen Perolehan Perizinan Pasar Rakyat, Pusat Perbelanjaan, dan Toko Swalayan Melalui Sistem Pelayanan Perizinan Berusaha Terintegrasi Secara Elektronik</i>				50.00 Dokumen	40.000.000,00	Semua Kota/Kab, Semua Kecamatan, Semua Kel/Desa Kab. Lampung Timur, Semua Kecamatan, Semua Kel/Desa	DANA TRANSFER UMUM-DANA ALOKASI UMUM	Memperkuat Ketahanan Ekonomi Untuk Pertumbuhan Yang Berkualitas dan Berkeadilan	Peningkatan nilai Investasi dan produksi serta nilai tambah produk lokal;	-		42.000.000,00	DINAS PERINDUSTRIAN DAN PERDAGANGAN
3.	3.30.03	PROGRAM PENINGKATAN SARANA DISTRIBUSI PERDAGANGAN	-	-			-	2.132.350.000,00						-	4.110.000.000,00	
	3.30.03.2.01	Pembangunan dan Pengelolaan Sarana Distribusi Perdagangan	-	-			-	126.000.000,00			Memperkuat Ketahanan Ekonomi Untuk Pertumbuhan Yang Berkualitas dan Berkeadilan	Peningkatan nilai Investasi dan produksi serta nilai tambah produk lokal;	-	-	2.000.000.000,00	DINAS PERINDUSTRIAN DAN PERDAGANGAN
	3.30.03.2.01.0001	Penyediaan Sarana Distribusi Perdagangan														

NO	KODE	URUSAN / BIDANG URUSAN / PROGRAM / KEGIATAN / SUB KEGIATAN	INDIKATOR PROGRAM / KEGIATAN / SUB KEGIATAN	TARGET AKHIR PERIODE RENSTRA OPD	REALISASI CAPAIAN RENJA OPD TAHUN 2022	PRAKIRAAN CAPAIAN TARGET RENJA OPD TAHUN 2023	CAPAIAN KINERJA DAN KERANGKA PENDANAAN						KELOMPOK SASARAN	PRAKIRAAN MAJU RENCANA TAHUN 2025		PERANGKAT DAERAH PENANGGUNG JAWAB
							TARGET 2024	PAGU INDIKATIF (Rp)	LOKASI	SUMBER DANA	PRIORITAS			TARGET	PAGU INDIKATIF (Rp)	
											NASIONAL	DAERAH				
1	2	3	4	5	6	7	8	9	10	11	12	13	14	15	16	17
			<i>Jumlah Sarana Distribusi Perdagangan</i>				9.00 Unit	126.000.000,00	Kab. Lampung Timur, Semua Kecamatan, Semua Kel/Desa	DANA TRANSFER UMUM-DANA ALOKASI UMUM	Memperkuat Ketahanan Ekonomi Untuk Pertumbuhan Yang Berkualitas dan Berkeadilan	Peningkatan nilai Investasi dan produksi serta nilai tambah produk lokal;	-		2.000.000.000,00	DINAS PERINDUSTRIAN DAN PERDAGANGAN
	3.30.03.2.02	Pembinaan Terhadap Pengelola Sarana Distribusi Perdagangan Masyarakat di Wilayah Kerjanya	-	-			-	2.006.350.000,00			Memperkuat Ketahanan Ekonomi Untuk Pertumbuhan Yang Berkualitas dan Berkeadilan	Peningkatan nilai Investasi dan produksi serta nilai tambah produk lokal;	-	-	2.110.000.000,00	DINAS PERINDUSTRIAN DAN PERDAGANGAN
	3.30.03.2.02.0001	Pembinaan dan Pengendalian Pengelola Sarana Distribusi Perdagangan														
			<i>Jumlah Dokumen Hasil Pembinaan dan Pengendalian kepada Pengelola Sarana Distribusi Perdagangan</i>				9.00 Dokumen	1.171.000.000,00	Kab. Lampung Timur, Semua Kecamatan, Semua Kel/Desa	DANA TRANSFER UMUM-DANA ALOKASI UMUM	Memperkuat Ketahanan Ekonomi Untuk Pertumbuhan Yang Berkualitas dan Berkeadilan	Peningkatan nilai Investasi dan produksi serta nilai tambah produk lokal;	-		1.210.000.000,00	DINAS PERINDUSTRIAN DAN PERDAGANGAN
	3.30.03.2.02.0002	Pemberdayaan Pengelola Sarana Distribusi Perdagangan														
			<i>Jumlah Dokumen Hasil Pembinaan dan Pengendalian kepada Pengelola Sarana Distribusi Perdagangan</i>				9.00 Dokumen	835.350.000,00	Kab. Lampung Timur, Semua Kecamatan, Semua Kel/Desa	DANA TRANSFER UMUM-DANA ALOKASI UMUM	Memperkuat Ketahanan Ekonomi Untuk Pertumbuhan Yang Berkualitas dan Berkeadilan	Peningkatan nilai Investasi dan produksi serta nilai tambah produk lokal;	-		900.000.000,00	DINAS PERINDUSTRIAN DAN PERDAGANGAN
4.	3.30.04	PROGRAM STABILISASI HARGA BARANG KEBUTUHAN POKOK DAN BARANG PENTING	-	-			-	286.175.200,00						-	402.500.000,00	
	3.30.04.2.02	Pengendalian Harga, dan Stok Barang Kebutuhan Pokok dan Barang Penting di Tingkat Pasar Kabupaten/Kota	-	-			-	246.175.200,00			Memperkuat Ketahanan Ekonomi Untuk Pertumbuhan Yang Berkualitas dan Berkeadilan	Peningkatan nilai Investasi dan produksi serta nilai tambah produk lokal;	-	-	350.000.000,00	DINAS PERINDUSTRIAN DAN PERDAGANGAN
	3.30.04.2.02.0002	Pemantauan Harga dan Stok Barang Kebutuhan Pokok dan Barang Penting pada Pasar Rakyat yang Terintegrasi dalam Sistem Informasi Perdagangan														

NO	KODE	URUSAN / BIDANG URUSAN / PROGRAM / KEGIATAN / SUB KEGIATAN	INDIKATOR PROGRAM / KEGIATAN / SUB KEGIATAN	TARGET AKHIR PERIODE RENSTRA OPD	REALISASI CAPAIAN RENJA OPD TAHUN 2022	PRAKIRAAN CAPAIAN TARGET RENJA OPD TAHUN 2023	CAPAIAN KINERJA DAN KERANGKA PENDANAAN						KELOMPOK SASARAN	PRAKIRAAN MAJU RENCANA TAHUN 2025		PERANGKAT DAERAH PENANGGUNG JAWAB
							TARGET 2024	PAGU INDIKATIF (Rp)	LOKASI	SUMBER DANA	PRIORITAS			TARGET	PAGU INDIKATIF (Rp)	
											NASIONAL	DAERAH				
1	2	3	4	5	6	7	8	9	10	11	12	13	14	15	16	17
			<i>Jumlah Laporan Pemantauan Harga dan Stok Barang Kebutuhan Pokok dan Barang Penting pada Pasar Rakyat yang Terintegrasi dalam Sistem Informasi Perdagangan</i>				24.00 Laporan	90.000.000,00	Semua Kota/Kab, Semua Kecamatan, Semua Kel/Desa Kab. Lampung Timur, Semua Kecamatan, Semua Kel/Desa	DANA TRANSFER UMUM-DANA ALOKASI UMUM	Memperkuat Ketahanan Ekonomi Untuk Pertumbuhan Yang Berkualitas dan Berkeadilan	Peningkatan nilai Investasi dan produksi serta nilai tambah produk lokal;	-		100.000.000,00	DINAS PERINDUSTRIAN DAN PERDAGANGAN
	3.30.04.2.02.0003	Pelaksanaan Operasi Pasar Reguler dan Pasar Khusus yang Berdampak dalam 1 (Satu) Kabupaten/Kota														
			<i>Jumlah Laporan Pelaksanaan Operasi Pasar Reguler dan Pasar Khusus yang Berdampak dalam 1 (Satu) Kabupaten/Kota</i>				24.00 Laporan	156.175.200,00	Semua Kota/Kab, Semua Kecamatan, Semua Kel/Desa Kab. Lampung Timur, Semua Kecamatan, Semua Kel/Desa	DANA TRANSFER UMUM-DANA ALOKASI UMUM	Memperkuat Ketahanan Ekonomi Untuk Pertumbuhan Yang Berkualitas dan Berkeadilan	Peningkatan nilai Investasi dan produksi serta nilai tambah produk lokal;	-		250.000.000,00	DINAS PERINDUSTRIAN DAN PERDAGANGAN
	3.30.04.2.03	Pengawasan Pupuk dan Pestisida Bersubsidi di Tingkat Daerah Kabupaten/Kota	-	-			-	40.000.000,00			Memperkuat Ketahanan Ekonomi Untuk Pertumbuhan Yang Berkualitas dan Berkeadilan	Peningkatan nilai Investasi dan produksi serta nilai tambah produk lokal;	-	-	52.500.000,00	DINAS PERINDUSTRIAN DAN PERDAGANGAN
	3.30.04.2.03.0003	Pengawasan Penyaluran dan Penggunaan Pupuk dan Pestisida Bersubsidi														
			<i>Jumlah Laporan Pengawasan Penyaluran dan Penggunaan Pupuk dan Pestisida Bersubsidi dengan Realisasi Minimal 90%</i>				24.00 Laporan	40.000.000,00	Semua Kota/Kab, Semua Kecamatan, Semua Kel/Desa Kab. Lampung Timur, Semua Kecamatan, Semua Kel/Desa	DANA TRANSFER UMUM-DANA ALOKASI UMUM	Memperkuat Ketahanan Ekonomi Untuk Pertumbuhan Yang Berkualitas dan Berkeadilan	Peningkatan nilai Investasi dan produksi serta nilai tambah produk lokal;	-		52.500.000,00	DINAS PERINDUSTRIAN DAN PERDAGANGAN
5.	3.30.05	PROGRAM PENGEMBANGAN EKSPOR	-	-			-	480.000.000,00					-	-	650.000.000,00	
	3.30.05.2.01	Penyelenggaraan Promosi Dagang Melalui Pameran Dagang dan Misi Dagang bagi Produk Ekspor Unggulan yang Terdapat pada 1 (Satu) Daerah Kabupaten/Kota	-	-			-	480.000.000,00			Memperkuat Ketahanan Ekonomi Untuk Pertumbuhan Yang Berkualitas dan Berkeadilan	Peningkatan nilai Investasi dan produksi serta nilai tambah produk lokal;	-	-	650.000.000,00	DINAS PERINDUSTRIAN DAN PERDAGANGAN
	3.30.05.2.01.0002	Pameran Dagang Nasional														

NO	KODE	URUSAN / BIDANG URUSAN / PROGRAM / KEGIATAN / SUB KEGIATAN	INDIKATOR PROGRAM / KEGIATAN / SUB KEGIATAN	TARGET AKHIR PERIODE RENSTRA OPD	REALISASI CAPAIAN RENJA OPD TAHUN 2022	PRAKIRAAN CAPAIAN TARGET RENJA OPD TAHUN 2023	CAPAIAN KINERJA DAN KERANGKA PENDANAAN						KELOMPOK SASARAN	PRAKIRAAN MAJU RENCANA TAHUN 2025		PERANGKAT DAERAH PENANGGUNG JAWAB
							TARGET 2024	PAGU INDIKATIF (Rp)	LOKASI	SUMBER DANA	PRIORITAS			TARGET	PAGU INDIKATIF (Rp)	
											NASIONAL	DAERAH				
1	2	3	4	5	6	7	8	9	10	11	12	13	14	15	16	17
			<i>Jumlah Pelaku Usaha yang Difasilitasi dalam Pameran Dagang</i>				5.00 Pelaku Usaha	340.000.000,00	Semua Kota/Kab, Semua Kecamatan, Semua Kel/Desa Kab. Lampung Timur, Semua Kecamatan, Semua Kel/Desa	DANA TRANSFER UMUM-DANA ALOKASI UMUM	Memperkuat Ketahanan Ekonomi Untuk Pertumbuhan Yang Berkualitas dan Berkeadilan	Peningkatan nilai Investasi dan produksi serta nilai tambah produk lokal;	-		400.000.000,00	DINAS PERINDUSTRIAN DAN PERDAGANGAN
	3.30.05.2.01.0003	Pameran Dagang Lokal														
			<i>Jumlah Pelaku Usaha yang Difasilitasi dalam Pameran Dagang Lokal</i>				5.00 Pelaku Usaha	90.000.000,00	Semua Kota/Kab, Semua Kecamatan, Semua Kel/Desa Kab. Lampung Timur, Semua Kecamatan, Semua Kel/Desa	DANA TRANSFER UMUM-DANA ALOKASI UMUM	Memperkuat Ketahanan Ekonomi Untuk Pertumbuhan Yang Berkualitas dan Berkeadilan	Peningkatan nilai Investasi dan produksi serta nilai tambah produk lokal;	-		150.000.000,00	DINAS PERINDUSTRIAN DAN PERDAGANGAN
	3.30.05.2.01.0004	Misi Dagang bagi Produk Ekspor Unggulan														
			<i>Jumlah Pelaku Usaha yang Difasilitasi dalam Misi Dagang Produk Ekspor Unggulan</i>				30 Pelaku Usaha	50.000.000,00	Kab. Lampung Timur, Semua Kecamatan, Semua Kel/Desa	DANA TRANSFER UMUM-DANA ALOKASI UMUM	Meningkatkan Sumber Daya Manusia Yang Berkualitas Dan Berdaya Saing	Peningkatan Kualitas Sumberdaya Manusia;	-		100.000.000,00	DINAS PERINDUSTRIAN DAN PERDAGANGAN
6.	3.30.06	PROGRAM STANDARDISASI DAN PERLINDUNGAN KONSUMEN	-	-			-	235.556.900,00						-	400.000.000,00	
	3.30.06.2.01	Pelaksanaan Metrologi Legal, Berupa Tera, Tera Ulang, dan Pengawasan	-	-			-	235.556.900,00			Memperkuat Ketahanan Ekonomi Untuk Pertumbuhan Yang Berkualitas dan Berkeadilan	Peningkatan nilai Investasi dan produksi serta nilai tambah produk lokal;	-	-	400.000.000,00	DINAS PERINDUSTRIAN DAN PERDAGANGAN
	3.30.06.2.01.0001	Pelaksanaan Metrologi Legal, Berupa Tera, Tera Ulang														
			<i>Jumlah Alat Ukur, Alat Takar, Alat Timbang, dan Alat Perlengkapan Ditera Ulang</i>				702.00 Unit	180.093.000,00	Semua Kota/Kab, Semua Kecamatan, Semua Kel/Desa Kab. Lampung Timur, Semua Kecamatan, Semua Kel/Desa	DANA TRANSFER UMUM-DANA ALOKASI UMUM	Memperkuat Ketahanan Ekonomi Untuk Pertumbuhan Yang Berkualitas dan Berkeadilan	Peningkatan nilai Investasi dan produksi serta nilai tambah produk lokal;	-		200.000.000,00	DINAS PERINDUSTRIAN DAN PERDAGANGAN
	3.30.06.2.01.0002	Pengawasan/Penyuluhan Metrologi Legal														

NO	KODE	URUSAN / BIDANG URUSAN / PROGRAM / KEGIATAN / SUB KEGIATAN	INDIKATOR PROGRAM / KEGIATAN / SUB KEGIATAN	TARGET AKHIR PERIODE RENSTRA OPD	REALISASI CAPAIAN RENJA OPD TAHUN 2022	PRAKIRAAN CAPAIAN TARGET RENJA OPD TAHUN 2023	CAPAIAN KINERJA DAN KERANGKA PENDANAAN						KELOMPOK SASARAN	PRAKIRAAN MAJU RENCANA TAHUN 2025		PERANGKAT DAERAH PENANGGUNG JAWAB
							TARGET 2024	PAGU INDIKATIF (Rp)	LOKASI	SUMBER DANA	PRIORITAS			TARGET	PAGU INDIKATIF (Rp)	
											NASIONAL	DAERAH				
1	2	3	4	5	6	7	8	9	10	11	12	13	14	15	16	17
			<i>Jumlah Pelaku Usaha di Bidang Metrologi Legal yang Dibina</i>				24.00 Orang	42.956.300,00	Semua Kota/Kab, Semua Kecamatan, Semua Kel/Desa Kab. Lampung Timur, Semua Kecamatan, Semua Kel/Desa	DANA TRANSFER UMUM-DANA ALOKASI UMUM	Memperkuat Ketahanan Ekonomi Untuk Pertumbuhan Yang Berkualitas dan Berkeadilan	Peningkatan nilai Investasi dan produksi serta nilai tambah produk lokal;	-		100.000.000,00	DINAS PERINDUSTRIAN DAN PERDAGANGAN
	3.30.06.2.01.0003	Penyidikan Metrologi Legal														
			<i>Jumlah Unit Hasil Penyidikan Metrologi Legal</i>				2.00 Unit	12.507.600,00	Kab. Lampung Timur, Semua Kecamatan, Semua Kel/Desa	DANA TRANSFER UMUM-DANA ALOKASI UMUM	Memperkuat Ketahanan Ekonomi Untuk Pertumbuhan Yang Berkualitas dan Berkeadilan	Peningkatan nilai Investasi dan produksi serta nilai tambah produk lokal;	-		100.000.000,00	DINAS PERINDUSTRIAN DAN PERDAGANGAN
	3.31	URUSAN PEMERINTAHAN BIDANG PERINDUSTRIAN						781.000.000,00							735.000.000,00	
1.	3.31.02	PROGRAM PERENCANAAN DAN PEMBANGUNAN INDUSTRI	-	-			-	655.000.000,00						-	577.500.000,00	
	3.31.02.2.01	Penyusunan dan Evaluasi Rencana Pembangunan Industri Kabupaten/Kota	-	-			-	655.000.000,00			Meningkatkan Sumber Daya Manusia Yang Berkualitas Dan Berdaya Saing	Peningkatan Sumberdaya Manusia;	-	-	577.500.000,00	DINAS PERINDUSTRIAN DAN PERDAGANGAN
	3.31.02.2.01.0003	Koordinasi, Sinkronisasi, dan Pelaksanaan Pembangunan Sumber Daya Industri														
			<i>Jumlah Dokumen Hasil Koordinasi, Sinkronisasi, dan pelaksanaan Pembangunan Sumber Daya Industri</i>				2 Dokumen	400.000.000,00	Kab. Lampung Timur, Semua Kecamatan, Semua Kel/Desa	DANA TRANSFER UMUM-DANA ALOKASI UMUM	Meningkatkan Sumber Daya Manusia Yang Berkualitas Dan Berdaya Saing	Peningkatan Kualitas Sumberdaya Manusia;	-		105.000.000,00	DINAS PERINDUSTRIAN DAN PERDAGANGAN
	3.31.02.2.01.0004	Koordinasi, Sinkronisasi, dan Pelaksanaan Pembangunan Sarana dan Prasarana Industri														
			<i>Jumlah Dokumen Hasil Koordinasi, Sinkronisasi, dan Pelaksanaan Pembangunan Sarana dan Prasarana Industri</i>				1.00 Dokumen	150.000.000,00	Semua Kota/Kab, Semua Kecamatan, Semua Kel/Desa Kab. Lampung Timur, Semua Kecamatan, Semua Kel/Desa	DANA TRANSFER UMUM-DANA ALOKASI UMUM	Memperkuat Ketahanan Ekonomi Untuk Pertumbuhan Yang Berkualitas dan Berkeadilan	Peningkatan nilai Investasi dan produksi serta nilai tambah produk lokal;	-		157.500.000,00	DINAS PERINDUSTRIAN DAN PERDAGANGAN

NO	KODE	URUSAN / BIDANG URUSAN / PROGRAM / KEGIATAN / SUB KEGIATAN	INDIKATOR PROGRAM / KEGIATAN / SUB KEGIATAN	TARGET AKHIR PERIODE RENSTRA OPD	REALISASI CAPAIAN RENJA OPD TAHUN 2022	PRAKIRAAN CAPAIAN TARGET RENJA OPD TAHUN 2023	CAPAIAN KINERJA DAN KERANGKA PENDANAAN						KELOMPOK SASARAN	PRAKIRAAN MAJU RENCANA TAHUN 2025		PERANGKAT DAERAH PENANGGUNG JAWAB
							TARGET 2024	PAGU INDIKATIF (Rp)	LOKASI	SUMBER DANA	PRIORITAS			TARGET	PAGU INDIKATIF (Rp)	
											NASIONAL	DAERAH				
1	2	3	4	5	6	7	8	9	10	11	12	13	14	15	16	17
	3.31.02.2.01.0005	Koordinasi, Sinkronisasi, dan Pelaksanaan Pemberdayaan Industri dan Peran Serta Masyarakat														
			<i>Jumlah Dokumen Hasil Koordinasi, Sinkronisasi, dan Pelaksanaan Pemberdayaan Industri dan Peran Serta Masyarakat</i>				5 Dokumen	105.000.000,00	Kab. Lampung Timur, Semua Kecamatan, Semua Kel/Desa Kab. Lampung Timur, Semua Kecamatan, Mataram Marga Kab. Lampung Timur, Semua Kecamatan, Bumi Ayu Kab. Lampung Timur, Semua Kecamatan, Sukadana Timur Kab. Lampung Timur, Semua Kecamatan, Banjarejo Kab. Lampung Timur, Sekampung, Semua Kel/Desa	DANA TRANSFER UMUM-DANA ALOKASI UMUM	Memperkuat Ketahanan Ekonomi Untuk Pertumbuhan Yang Berkualitas dan Berkeadilan	Peningkatan nilai Investasi dan produksi serta nilai tambah produk lokal;	-		315.000.000,00	DINAS PERINDUSTRIAN DAN PERDAGANGAN
2.	3.31.03	PROGRAM PENGENDALIAN IZIN USAHA INDUSTRI	-	-			-	81.000.000,00						-	105.000.000,00	
	3.31.03.2.01	Penerbitan Izin Usaha Industri (IUI), Izin Perluasan Usaha Industri (IPUI), Izin Usaha Kawasan Industri (IUKI) dan Izin Perluasan Kawasan Industri (IPKI) Kewenangan Kabupaten/Kota	-	-			-	81.000.000,00			Memperkuat Ketahanan Ekonomi Untuk Pertumbuhan Yang Berkualitas dan Berkeadilan	Peningkatan nilai Investasi dan produksi serta nilai tambah produk lokal;	-	-	105.000.000,00	DINAS PERINDUSTRIAN DAN PERDAGANGAN
	3.31.03.2.01.0003	Koordinasi dan Sinkronisasi Pengawasan terhadap Perizinan Berusaha sektor perindustrian yang menjadi kewenangan Kabupaten/Kota														
			<i>Jumlah dokumen hasil Koordinasi dan Sinkronisasi Pengawasan terhadap Perizinan Berusaha industri dengan skala usaha Industri Kecil dan Industri Menengah yang berlokasi di satu Kab./Kota sepanjang merupakan Penanaman Modal Dalam Negeri dan selain bidang usaha tertentu yang menjadi kewenangan pemerintah pusat</i>				20.00 Dokumen	43.000.000,00	Kab. Lampung Timur, Semua Kecamatan, Semua Kel/Desa	DANA TRANSFER UMUM-DANA ALOKASI UMUM	Memperkuat Ketahanan Ekonomi Untuk Pertumbuhan Yang Berkualitas dan Berkeadilan	Peningkatan nilai Investasi dan produksi serta nilai tambah produk lokal;	-		52.500.000,00	DINAS PERINDUSTRIAN DAN PERDAGANGAN
	3.31.03.2.01.0004	Fasilitasi verifikasi pemenuhan persyaratan/standar kegiatan usaha sektor perindustrian dalam rangka penerbitan perizinan berusaha berbasis risiko melalui Sistem Informasi Industri Nasional (SIINas) yang terintegrasi dengan Sistem Online Single Submission Risk Base Approach (OSS RBA)														

NO	KODE	URUSAN / BIDANG URUSAN / PROGRAM / KEGIATAN / SUB KEGIATAN	INDIKATOR PROGRAM / KEGIATAN / SUB KEGIATAN	TARGET AKHIR PERIODE RENSTRA OPD	REALISASI CAPAIAN RENJA OPD TAHUN 2022	PRAKIRAAN CAPAIAN TARGET RENJA OPD TAHUN 2023	CAPAIAN KINERJA DAN KERANGKA PENDANAAN					KELOMPOK SASARAN	PRAKIRAAN MAJU RENCANA TAHUN 2025		PERANGKAT DAERAH PENANGGUNG JAWAB		
							TARGET 2024	PAGU INDIKATIF (Rp)	LOKASI	SUMBER DANA	PRIORITAS		TARGET	PAGU INDIKATIF (Rp)			
											NASIONAL					DAERAH	
1	2	3	4	5	6	7	8	9	10	11	12	13	14	15	16	17	
			<i>Jumlah dokumen Laporan Verifikasi pemenuhan persyaratan/standar kegiatan usaha sektor perindustrian dalam rangka penerbitan perizinan berusaha berbasis risiko untuk bidang usaha sektor perindustrian dengan tingkat risiko usaha Menengah-Tinggi dan Tinggi, melalui SIINas yang terintegrasi dengan Sistem OSS RBA, bagi Penanaman Modal Dalam Negeri (PMDN) dengan skala usaha Industri Kecil dan Industri Menengah, selain bidang usaha tertentu yang menjadi kewenangan pemerintah pusat</i>				20 Dokumen	38.000.000,00	Kab. Lampung Timur, Semua Kecamatan, Semua Kel/Desa	DANA TRANSFER UMUM-DANA ALOKASI UMUM	Memperkuat Ketahanan Ekonomi Untuk Pertumbuhan Yang Berkualitas dan Berkeadilan	Peningkatan nilai Investasi dan produksi serta nilai tambah produk lokal;	-		52.500.000,00	DINAS PERINDUSTRIAN DAN PERDAGANGAN	
3.	3.31.04	PROGRAM PENGELOLAAN SISTEM INFORMASI INDUSTRI NASIONAL	-	-			-	45.000.000,00						-	52.500.000,00		
	3.31.04.2.01	Penyediaan Informasi Industri untuk Informasi Industri untuk IUI, IPUI, IUKEI dan IPKI Kewenangan Kabupaten/Kota	-	-			-	45.000.000,00			Memperkuat Ketahanan Ekonomi Untuk Pertumbuhan Yang Berkualitas dan Berkeadilan	Peningkatan nilai Investasi dan produksi serta nilai tambah produk lokal;	-	-	52.500.000,00	DINAS PERINDUSTRIAN DAN PERDAGANGAN	
	3.31.04.2.01.0001	Fasilitasi Pengumpulan, Pengolahan dan Analisis Data Industri, Data Kawasan Industri serta Data Lain Lingkup Kabupaten/Kota Melalui Sistem Informasi Industri Nasional (SIINas)															
			<i>Jumlah Dokumen Hasil Fasilitasi Pengumpulan, Pengolahan dan Analisis Data Industri, Data Kawasan Industri serta Data Lain Lingkup Kabupaten/Kota Melalui Sistem Informasi Industri Nasional (SIINas)</i>				200 Dokumen	45.000.000,00	Semua Kota/Kab, Semua Kecamatan, Semua Kel/Desa Kab. Lampung Timur, Semua Kecamatan, Semua Kel/Desa	DANA TRANSFER UMUM-DANA ALOKASI UMUM	Memperkuat Ketahanan Ekonomi Untuk Pertumbuhan Yang Berkualitas dan Berkeadilan	Peningkatan nilai Investasi dan produksi serta nilai tambah produk lokal;	-		52.500.000,00	DINAS PERINDUSTRIAN DAN PERDAGANGAN	
		SEKRETARIAT DAERAH							45.734.175.240,00						336.734.883.586,00		
	4	UNSUR PENDUKUNG URUSAN PEMERINTAHAN						45.734.175.240,00								336.734.883.586,00	
	4.01	SEKRETARIAT DAERAH						45.734.175.240,00								336.734.883.586,00	
1.	4.01.01	PROGRAM PENUNJANG URUSAN PEMERINTAHAN DAERAH KABUPATEN/KOTA	-	-			-	32.779.008.201,00								41.164.852.377,00	

NO	KODE	URUSAN / BIDANG URUSAN / PROGRAM / KEGIATAN / SUB KEGIATAN	INDIKATOR PROGRAM / KEGIATAN / SUB KEGIATAN	TARGET AKHIR PERIODE RENSTRA OPD	REALISASI CAPAIAN RENJA OPD TAHUN 2022	PRAKIRAAN CAPAIAN TARGET RENJA OPD TAHUN 2023	CAPAIAN KINERJA DAN KERANGKA PENDANAAN						KELOMPOK SASARAN	PRAKIRAAN MAJU RENCANA TAHUN 2025		PERANGKAT DAERAH PENANGGUNG JAWAB
							TARGET 2024	PAGU INDIKATIF (Rp)	LOKASI	SUMBER DANA	PRIORITAS			TARGET	PAGU INDIKATIF (Rp)	
											NASIONAL	DAERAH				
1	2	3	4	5	6	7	8	9	10	11	12	13	14	15	16	17
	4.01.01.2.01	Perencanaan, Penganggaran, dan Evaluasi Kinerja Perangkat Daerah	-	-			-	179.559.615,00			Memperkuat Stabilitas Polhukhankam Dan Transformasi Pelayanan Publik	Peningkatan Kualitas Layanan Publik dan Reformasi Birokrasi;	-	-	794.784.489,00	SEKRETARIAT DAERAH
	4.01.01.2.01.0001	Penyusunan Dokumen Perencanaan Perangkat Daerah														
			<i>Jumlah Dokumen Perencanaan Perangkat Daerah</i>				10.00 Dokumen	9.223.655,00	Kab. Lampung Timur, Sukadana, Semua Kel/Desa	DANA TRANSFER UMUM-DANA ALOKASI UMUM	Memperkuat Stabilitas Polhukhankam Dan Transformasi Pelayanan Publik	Peningkatan Kualitas Layanan Publik dan Reformasi Birokrasi;	-		80.154.000,00	SEKRETARIAT DAERAH
	4.01.01.2.01.0002	Koordinasi dan Penyusunan Dokumen RKA-SKPD														
			<i>Jumlah Dokumen RKA-SKPD dan Laporan Hasil Koordinasi Penyusunan Dokumen RKA-SKPD</i>				10.00 Dokumen	9.222.660,00	Kab. Lampung Timur, Sukadana, Semua Kel/Desa	DANA TRANSFER UMUM-DANA ALOKASI UMUM	Memperkuat Stabilitas Polhukhankam Dan Transformasi Pelayanan Publik	Peningkatan Kualitas Layanan Publik dan Reformasi Birokrasi;	-		110.199.915,00	SEKRETARIAT DAERAH
	4.01.01.2.01.0003	Koordinasi dan Penyusunan Dokumen Perubahan RKA-SKPD														
			<i>Jumlah Dokumen Perubahan RKA-SKPD dan Laporan Hasil Koordinasi Penyusunan Dokumen Perubahan RKA-SKPD</i>				10.00 Dokumen	9.222.660,00	Kab. Lampung Timur, Sukadana, Semua Kel/Desa	DANA TRANSFER UMUM-DANA ALOKASI UMUM	Memperkuat Stabilitas Polhukhankam Dan Transformasi Pelayanan Publik	Peningkatan Kualitas Layanan Publik dan Reformasi Birokrasi;	-		110.199.915,00	SEKRETARIAT DAERAH
	4.01.01.2.01.0004	Koordinasi dan Penyusunan DPA-SKPD														
			<i>Jumlah Dokumen DPA-SKPD dan Laporan Hasil Koordinasi Penyusunan Dokumen DPA-SKPD</i>				10.00 Dokumen	9.222.660,00	Kab. Lampung Timur, Sukadana, Semua Kel/Desa	DANA TRANSFER UMUM-DANA ALOKASI UMUM	Memperkuat Stabilitas Polhukhankam Dan Transformasi Pelayanan Publik	Peningkatan Kualitas Layanan Publik dan Reformasi Birokrasi;	-		141.102.990,00	SEKRETARIAT DAERAH
	4.01.01.2.01.0005	Koordinasi dan Penyusunan Perubahan DPA- SKPD														
			<i>Jumlah Dokumen Perubahan DPA-SKPD dan Laporan Hasil Koordinasi Penyusunan Dokumen Perubahan DPA-SKPD</i>				10.00 Dokumen	9.222.660,00	Kab. Lampung Timur, Sukadana, Semua Kel/Desa	DANA TRANSFER UMUM-DANA ALOKASI UMUM	Memperkuat Stabilitas Polhukhankam Dan Transformasi Pelayanan Publik	Peningkatan Kualitas Layanan Publik dan Reformasi Birokrasi;	-		40.569.375,00	SEKRETARIAT DAERAH
	4.01.01.2.01.0006	Koordinasi dan Penyusunan Laporan Capaian Kinerja dan Ikhtisar Realisasi Kinerja SKPD														

NO	KODE	URUSAN / BIDANG URUSAN / PROGRAM / KEGIATAN / SUB KEGIATAN	INDIKATOR PROGRAM / KEGIATAN / SUB KEGIATAN	TARGET AKHIR PERIODE RENSTRA OPD	REALISASI CAPAIAN RENJA OPD TAHUN 2022	PRAKIRAAN CAPAIAN TARGET RENJA OPD TAHUN 2023	CAPAIAN KINERJA DAN KERANGKA PENDANAAN						KELOMPOK SASARAN	PRAKIRAAN MAJU RENCANA TAHUN 2025		PERANGKAT DAERAH PENANGGUNG JAWAB
							TARGET 2024	PAGU INDIKATIF (Rp)	LOKASI	SUMBER DANA	PRIORITAS			TARGET	PAGU INDIKATIF (Rp)	
											NASIONAL	DAERAH				
1	2	3	4	5	6	7	8	9	10	11	12	13	14	15	16	17
			<i>Jumlah Laporan Capaian Kinerja dan Ikhtisar Realisasi Kinerja SKPD dan Laporan Hasil Koordinasi Penyusunan Laporan Capaian Kinerja dan Ikhtisar Realisasi Kinerja SKPD</i>				10.00 Laporan	9.222.660,00	Kab. Lampung Timur, Sukadana, Semua Kel/Desa	DANA TRANSFER UMUM-DANA ALOKASI UMUM	Memperkuat Stabilitas Polhukhankam Dan Transformasi Pelayanan Publik	Peningkatan Kualitas Layanan Publik dan Reformasi Birokrasi;	-		49.897.482,00	SEKRETARIAT DAERAH
	4.01.01.2.01.0007	Evaluasi Kinerja Perangkat Daerah														
			<i>Jumlah Laporan Evaluasi Kinerja Perangkat Daerah</i>				2.00 Laporan	124.222.660,00	Kab. Lampung Timur, Sukadana, Semua Kel/Desa	DANA TRANSFER UMUM-DANA ALOKASI UMUM	Memperkuat Stabilitas Polhukhankam Dan Transformasi Pelayanan Publik	Peningkatan Kualitas Layanan Publik dan Reformasi Birokrasi;	-		262.660.812,00	SEKRETARIAT DAERAH
	4.01.01.2.02	Administrasi Keuangan Perangkat Daerah	-	-			-	17.380.633.335,00			Memperkuat Stabilitas Polhukhankam Dan Transformasi Pelayanan Publik	Peningkatan Kualitas Layanan Publik dan Reformasi Birokrasi;	-	-	17.689.210.166,00	SEKRETARIAT DAERAH
	4.01.01.2.02.0001	Penyediaan Gaji dan Tunjangan ASN														
			<i>Jumlah Orang yang Menerima Gaji dan Tunjangan ASN</i>				100.00 Orang/bulan	16.294.960.035,00	Kab. Lampung Timur, Sukadana, Semua Kel/Desa	DANA TRANSFER UMUM-DANA ALOKASI UMUM	Memperkuat Stabilitas Polhukhankam Dan Transformasi Pelayanan Publik	Peningkatan Kualitas Layanan Publik dan Reformasi Birokrasi;	-		15.983.101.903,00	SEKRETARIAT DAERAH
	4.01.01.2.02.0002	Penyediaan Administrasi Pelaksanaan Tugas ASN														
			<i>Jumlah Dokumen Hasil Penyediaan Administrasi Pelaksanaan Tugas ASN</i>				10.00 Dokumen	1.039.560.000,00	Kab. Lampung Timur, Sukadana, Semua Kel/Desa	DANA TRANSFER UMUM-DANA ALOKASI UMUM	Memperkuat Stabilitas Polhukhankam Dan Transformasi Pelayanan Publik	Peningkatan Kualitas Layanan Publik dan Reformasi Birokrasi;	-		1.352.298.802,00	SEKRETARIAT DAERAH
	4.01.01.2.02.0003	Pelaksanaan Penatausahaan dan Pengujian/Verifikasi Keuangan SKPD														
			<i>Jumlah Dokumen Penatausahaan dan Pengujian/Verifikasi Keuangan SKPD</i>				10.00 Dokumen	9.222.660,00	Kab. Lampung Timur, Sukadana, Semua Kel/Desa	DANA TRANSFER UMUM-DANA ALOKASI UMUM	Memperkuat Stabilitas Polhukhankam Dan Transformasi Pelayanan Publik	Peningkatan Kualitas Layanan Publik dan Reformasi Birokrasi;	-		51.433.500,00	SEKRETARIAT DAERAH
	4.01.01.2.02.0004	Koordinasi dan Pelaksanaan Akuntansi SKPD														
			<i>Jumlah Dokumen Koordinasi dan Pelaksanaan Akuntansi SKPD</i>				10.00 Dokumen	9.222.660,00	Kab. Lampung Timur, Sukadana, Semua Kel/Desa	DANA TRANSFER UMUM-DANA ALOKASI UMUM	Memperkuat Stabilitas Polhukhankam Dan Transformasi Pelayanan Publik	Peningkatan Kualitas Layanan Publik dan Reformasi Birokrasi;	-		61.291.392,00	SEKRETARIAT DAERAH

NO	KODE	URUSAN / BIDANG URUSAN / PROGRAM / KEGIATAN / SUB KEGIATAN	INDIKATOR PROGRAM / KEGIATAN / SUB KEGIATAN	TARGET AKHIR PERIODE RENSTRA OPD	REALISASI CAPAIAN RENJA OPD TAHUN 2022	PRAKIRAAN CAPAIAN TARGET RENJA OPD TAHUN 2023	CAPAIAN KINERJA DAN KERANGKA PENDANAAN						KELOMPOK SASARAN	PRAKIRAAN MAJU RENCANA TAHUN 2025		PERANGKAT DAERAH PENANGGUNG JAWAB
							TARGET 2024	PAGU INDIKATIF (Rp)	LOKASI	SUMBER DANA	PRIORITAS			TARGET	PAGU INDIKATIF (Rp)	
											NASIONAL	DAERAH				
1	2	3	4	5	6	7	8	9	10	11	12	13	14	15	16	17
	4.01.01.2.02.0005	Koordinasi dan Penyusunan Laporan Keuangan Akhir Tahun SKPD														
			<i>Jumlah Laporan Keuangan Akhir Tahun SKPD dan Laporan Hasil Koordinasi Penyusunan Laporan Keuangan Akhir Tahun SKPD</i>				10.00 Laporan	9.222.660,00	Kab. Lampung Timur, Sukadana, Semua Kel/Desa	DANA TRANSFER UMUM-DANA ALOKASI UMUM	Memperkuat Stabilitas Polhukhankam Dan Transformasi Pelayanan Publik	Peningkatan Kualitas Layanan Publik dan Reformasi Birokrasi;	-		75.560.784,00	SEKRETARIAT DAERAH
	4.01.01.2.02.0007	Koordinasi dan Penyusunan Laporan Keuangan Bulanan/ Triwulanan/ Semesteran SKPD														
			<i>Jumlah Laporan Keuangan Bulanan/ Triwulanan/ Semesteran SKPD dan Laporan Koordinasi Penyusunan Laporan Keuangan Bulanan/Triwulanan/Semesteran SKPD</i>				10.00 Laporan	9.222.660,00	Kab. Lampung Timur, Sukadana, Semua Kel/Desa	DANA TRANSFER UMUM-DANA ALOKASI UMUM	Memperkuat Stabilitas Polhukhankam Dan Transformasi Pelayanan Publik	Peningkatan Kualitas Layanan Publik dan Reformasi Birokrasi;	-		94.808.700,00	SEKRETARIAT DAERAH
	4.01.01.2.02.0008	Penyusunan Pelaporan dan Analisis Prognosis Realisasi Anggaran														
			<i>Jumlah Dokumen Pelaporan dan Analisis Prognosis Realisasi Anggaran</i>				10.00 Dokumen	9.222.660,00	Kab. Lampung Timur, Sukadana, Semua Kel/Desa	DANA TRANSFER UMUM-DANA ALOKASI UMUM	Memperkuat Stabilitas Polhukhankam Dan Transformasi Pelayanan Publik	Peningkatan Kualitas Layanan Publik dan Reformasi Birokrasi;	-		70.715.085,00	SEKRETARIAT DAERAH
	4.01.01.2.03	Administrasi Barang Milik Daerah pada Perangkat Daerah	-	-			-	655.315.000,00			Memperkuat Stabilitas Polhukhankam Dan Transformasi Pelayanan Publik	Peningkatan Kualitas Layanan Publik dan Reformasi Birokrasi;	-	-	673.816.664,00	SEKRETARIAT DAERAH
	4.01.01.2.03.0002	Pengamanan Barang Milik Daerah SKPD														
			<i>Jumlah Dokumen Pengamanan Barang Milik Daerah SKPD</i>				50.00 Dokumen	55.315.000,00	Kab. Lampung Timur, Sukadana, Semua Kel/Desa	DANA TRANSFER UMUM-DANA ALOKASI UMUM	Memperkuat Stabilitas Polhukhankam Dan Transformasi Pelayanan Publik	Peningkatan Kualitas Layanan Publik dan Reformasi Birokrasi;	-		105.000.000,00	SEKRETARIAT DAERAH
	4.01.01.2.03.0006	Penatausahaan Barang Milik Daerah pada SKPD														
			<i>Jumlah Laporan Penatausahaan Barang Milik Daerah pada SKPD</i>				6.00 Laporan	600.000.000,00	Kab. Lampung Timur, Sukadana, Semua Kel/Desa	DANA TRANSFER UMUM-DANA ALOKASI UMUM	Memperkuat Stabilitas Polhukhankam Dan Transformasi Pelayanan Publik	Peningkatan Kualitas Layanan Publik dan Reformasi Birokrasi;	-		568.816.664,00	SEKRETARIAT DAERAH
	4.01.01.2.06	Administrasi Umum Perangkat Daerah	-	-			-	2.191.960.000,00			Memperkuat Stabilitas Polhukhankam Dan Transformasi Pelayanan Publik	Peningkatan Kualitas Layanan Publik dan Reformasi Birokrasi;	-	-	5.110.629.543,00	SEKRETARIAT DAERAH

NO	KODE	URUSAN / BIDANG URUSAN / PROGRAM / KEGIATAN / SUB KEGIATAN	INDIKATOR PROGRAM / KEGIATAN / SUB KEGIATAN	TARGET AKHIR PERIODE RENSTRA OPD	REALISASI CAPAIAN RENJA OPD TAHUN 2022	PRAKIRAAN CAPAIAN TARGET RENJA OPD TAHUN 2023	CAPAIAN KINERJA DAN KERANGKA PENDANAAN						KELOMPOK SASARAN	PRAKIRAAN MAJU RENCANA TAHUN 2025		PERANGKAT DAERAH PENANGGUNG JAWAB
							TARGET 2024	PAGU INDIKATIF (Rp)	LOKASI	SUMBER DANA	PRIORITAS			TARGET	PAGU INDIKATIF (Rp)	
											NASIONAL	DAERAH				
1	2	3	4	5	6	7	8	9	10	11	12	13	14	15	16	17
	4.01.01.2.06.0001	Penyediaan Komponen Instalasi Listrik/Penerangan Bangunan Kantor														
			<i>Jumlah Paket Komponen Instalasi Listrik/Penerangan Bangunan Kantor yang Disediakan</i>				100.00 Paket	30.000.000,00	Kab. Lampung Timur, Sukadana, Semua Kel/Desa	DANA TRANSFER UMUM-DANA ALOKASI UMUM	Memperkuat Stabilitas Polhukhankam Dan Transformasi Pelayanan Publik	Peningkatan Kualitas Layanan Publik dan Reformasi Birokrasi;	-		184.216.956,00	SEKRETARIAT DAERAH
	4.01.01.2.06.0003	Penyediaan Peralatan Rumah Tangga														
			<i>Jumlah Paket Peralatan Rumah Tangga yang Disediakan</i>				100.00 Paket	30.000.000,00	Kab. Lampung Timur, Sukadana, Semua Kel/Desa	DANA TRANSFER UMUM-DANA ALOKASI UMUM	Memperkuat Stabilitas Polhukhankam Dan Transformasi Pelayanan Publik	Peningkatan Kualitas Layanan Publik dan Reformasi Birokrasi;	-		421.868.124,00	SEKRETARIAT DAERAH
	4.01.01.2.06.0005	Penyediaan Barang Cetak dan Penggandaan														
			<i>Jumlah Paket Barang Cetak dan Penggandaan yang Disediakan</i>				100.00 Paket	127.500.000,00	Kab. Lampung Timur, Sukadana, Semua Kel/Desa	DANA TRANSFER UMUM-DANA ALOKASI UMUM, DANA TRANSFER UMUM-DANA ALOKASI UMUM	Memperkuat Stabilitas Polhukhankam Dan Transformasi Pelayanan Publik	Peningkatan Kualitas Layanan Publik dan Reformasi Birokrasi;	-		345.239.055,00	SEKRETARIAT DAERAH
	4.01.01.2.06.0006	Penyediaan Bahan Bacaan dan Peraturan Perundang-undangan														
			<i>Jumlah Dokumen Bahan Bacaan dan Peraturan Perundang-Undangan yang Disediakan</i>				2.00 Dokumen	900.240.000,00	Kab. Lampung Timur, Sukadana, Semua Kel/Desa	DANA TRANSFER UMUM-DANA ALOKASI UMUM	Memperkuat Stabilitas Polhukhankam Dan Transformasi Pelayanan Publik	Peningkatan Kualitas Layanan Publik dan Reformasi Birokrasi;	-		918.000.000,00	SEKRETARIAT DAERAH
	4.01.01.2.06.0008	Fasilitasi Kunjungan Tamu														
			<i>Jumlah Laporan Fasilitasi Kunjungan Tamu</i>				100.00 Laporan	300.000.000,00	Kab. Lampung Timur, Sukadana, Semua Kel/Desa	DANA TRANSFER UMUM-DANA ALOKASI UMUM	Memperkuat Stabilitas Polhukhankam Dan Transformasi Pelayanan Publik	Peningkatan Kualitas Layanan Publik dan Reformasi Birokrasi;	-		1.773.780.408,00	SEKRETARIAT DAERAH
	4.01.01.2.06.0009	Penyelenggaraan Rapat Koordinasi dan Konsultasi SKPD														
			<i>Jumlah Laporan Penyelenggaraan Rapat Koordinasi dan Konsultasi SKPD</i>				10.00 Laporan	804.220.000,00	Kab. Lampung Timur, Sukadana, Semua Kel/Desa	DANA TRANSFER UMUM-DANA ALOKASI UMUM	Memperkuat Stabilitas Polhukhankam Dan Transformasi Pelayanan Publik	Peningkatan Kualitas Layanan Publik dan Reformasi Birokrasi;	-		1.467.525.000,00	SEKRETARIAT DAERAH

NO	KODE	URUSAN / BIDANG URUSAN / PROGRAM / KEGIATAN / SUB KEGIATAN	INDIKATOR PROGRAM / KEGIATAN / SUB KEGIATAN	TARGET AKHIR PERIODE RENSTRA OPD	REALISASI CAPAIAN RENJA OPD TAHUN 2022	PRAKIRAAN CAPAIAN TARGET RENJA OPD TAHUN 2023	CAPAIAN KINERJA DAN KERANGKA PENDANAAN						KELOMPOK SASARAN	PRAKIRAAN MAJU RENCANA TAHUN 2025		PERANGKAT DAERAH PENANGGUNG JAWAB
							TARGET 2024	PAGU INDIKATIF (Rp)	LOKASI	SUMBER DANA	PRIORITAS			TARGET	PAGU INDIKATIF (Rp)	
											NASIONAL	DAERAH				
1	2	3	4	5	6	7	8	9	10	11	12	13	14	15	16	17
	4.01.01.2.08	Penyediaan Jasa Penunjang Urusan Pemerintahan Daerah	-	-			-	6.621.130.600,00			Memperkuat Stabilitas Polhukhankam Dan Transformasi Pelayanan Publik	Peningkatan Kualitas Layanan Publik dan Reformasi Birokrasi;	-	-	7.368.310.068,00	SEKRETARIAT DAERAH
	4.01.01.2.08.0002	Penyediaan Jasa Komunikasi, Sumber Daya Air dan Listrik														
			<i>Jumlah Laporan Penyediaan Jasa Komunikasi, Sumber Daya Air dan Listrik yang Disediakan</i>				100.00 Laporan	1.112.050.600,00	Kab. Lampung Timur, Sukadana, Semua Kel/Desa	DANA TRANSFER UMUM-DANA ALOKASI UMUM, DANA TRANSFER UMUM-DANA ALOKASI UMUM	Memperkuat Stabilitas Polhukhankam Dan Transformasi Pelayanan Publik	Peningkatan Kualitas Layanan Publik dan Reformasi Birokrasi;	-		1.278.474.120,00	SEKRETARIAT DAERAH
	4.01.01.2.08.0003	Penyediaan Jasa Peralatan dan Perlengkapan Kantor														
			<i>Jumlah Laporan Penyediaan Jasa Peralatan dan Perlengkapan Kantor yang Disediakan</i>				100.00 Laporan	150.000.000,00	Kab. Lampung Timur, Sukadana, Semua Kel/Desa	DANA TRANSFER UMUM-DANA ALOKASI UMUM	Memperkuat Stabilitas Polhukhankam Dan Transformasi Pelayanan Publik	Peningkatan Kualitas Layanan Publik dan Reformasi Birokrasi;	-		701.610.000,00	SEKRETARIAT DAERAH
	4.01.01.2.08.0004	Penyediaan Jasa Pelayanan Umum Kantor														
			<i>Jumlah Laporan Penyediaan Jasa Pelayanan Umum Kantor yang Disediakan</i>				100.00 Laporan	5.359.080.000,00	Kab. Lampung Timur, Sukadana, Semua Kel/Desa	DANA TRANSFER UMUM-DANA ALOKASI UMUM, DANA TRANSFER UMUM-DANA ALOKASI UMUM	Memperkuat Stabilitas Polhukhankam Dan Transformasi Pelayanan Publik	Peningkatan Kualitas Layanan Publik dan Reformasi Birokrasi;	-		5.388.225.948,00	SEKRETARIAT DAERAH
	4.01.01.2.09	Pemeliharaan Barang Milik Daerah Penunjang Urusan Pemerintahan Daerah	-	-			-	1.733.781.620,00			Memperkuat Stabilitas Polhukhankam Dan Transformasi Pelayanan Publik	Peningkatan Kualitas Layanan Publik dan Reformasi Birokrasi;	-	-	1.925.477.400,00	SEKRETARIAT DAERAH
	4.01.01.2.09.0001	Penyediaan Jasa Pemeliharaan, Biaya Pemeliharaan, dan Pajak Kendaraan Perorangan Dinas atau Kendaraan Dinas Jabatan														
			<i>Jumlah Kendaraan Perorangan Dinas atau Kendaraan Dinas Jabatan yang Dipelihara dan dibayarkan Pajaknya</i>				100.00 Unit	1.643.788.000,00	Kab. Lampung Timur, Sukadana, Semua Kel/Desa	DANA TRANSFER UMUM-DANA ALOKASI UMUM, DANA TRANSFER UMUM-DANA ALOKASI UMUM	Memperkuat Stabilitas Polhukhankam Dan Transformasi Pelayanan Publik	Peningkatan Kualitas Layanan Publik dan Reformasi Birokrasi;	-		1.725.977.400,00	SEKRETARIAT DAERAH
	4.01.01.2.09.0002	Penyediaan Jasa Pemeliharaan, Biaya Pemeliharaan, Pajak dan Perizinan Kendaraan Dinas Operasional atau Lapangan														

NO	KODE	URUSAN / BIDANG URUSAN / PROGRAM / KEGIATAN / SUB KEGIATAN	INDIKATOR PROGRAM / KEGIATAN / SUB KEGIATAN	TARGET AKHIR PERIODE RENSTRA OPD	REALISASI CAPAIAN RENJA OPD TAHUN 2022	PRAKIRAAN CAPAIAN TARGET RENJA OPD TAHUN 2023	CAPAIAN KINERJA DAN KERANGKA PENDANAAN						KELOMPOK SASARAN	PRAKIRAAN MAJU RENCANA TAHUN 2025		PERANGKAT DAERAH PENANGGUNG JAWAB
							TARGET 2024	PAGU INDIKATIF (Rp)	LOKASI	SUMBER DANA	PRIORITAS			TARGET	PAGU INDIKATIF (Rp)	
											NASIONAL	DAERAH				
1	2	3	4	5	6	7	8	9	10	11	12	13	14	15	16	17
			<i>Jumlah Kendaraan Dinas Operasional atau Lapangan yang Dipelihara dan dibayarkan Pajak dan Perizinannya</i>				150.00 Unit	50.000.000,00	Kab. Lampung Timur, Sukadana, Semua Kel/Desa	DANA TRANSFER UMUM-DANA ALOKASI UMUM	Memperkuat Stabilitas Polhukhankam Dan Transformasi Pelayanan Publik	Peningkatan Kualitas Layanan Publik dan Reformasi Birokrasi;	-		105.000.000,00	SEKRETARIAT DAERAH
	4.01.01.2.09.0006	Pemeliharaan Peralatan dan Mesin Lainnya														
			<i>Jumlah Peralatan dan Mesin Lainnya yang Dipelihara</i>				150.00 Unit	39.993.620,00	Kab. Lampung Timur, Sukadana, Semua Kel/Desa	DANA TRANSFER UMUM-DANA ALOKASI UMUM	Memperkuat Stabilitas Polhukhankam Dan Transformasi Pelayanan Publik	Peningkatan Kualitas Layanan Publik dan Reformasi Birokrasi;	-		94.500.000,00	SEKRETARIAT DAERAH
	4.01.01.2.11	Administrasi Keuangan dan Operasional Kepala Daerah dan Wakil Kepala Daerah	-	-			-	1.708.745.463,00			Memperkuat Stabilitas Polhukhankam Dan Transformasi Pelayanan Publik	Peningkatan Kualitas Layanan Publik dan Reformasi Birokrasi;	-	-	2.241.247.817,00	SEKRETARIAT DAERAH
	4.01.01.2.11.0001	Penyediaan Gaji dan Tunjangan Kepala Daerah dan Wakil Kepala Daerah														
			<i>Jumlah Orang yang Menerima Gaji dan Tunjangan Kepala Daerah dan Wakil Kepala Daerah</i>				2.00 Orang/Bulan	778.661.356,00	Kab. Lampung Timur, Sukadana, Semua Kel/Desa	DANA TRANSFER UMUM-DANA ALOKASI UMUM	Memperkuat Stabilitas Polhukhankam Dan Transformasi Pelayanan Publik	Peningkatan Kualitas Layanan Publik dan Reformasi Birokrasi;	-		1.311.163.710,00	SEKRETARIAT DAERAH
	4.01.01.2.11.0002	Penyediaan Pakaian Dinas dan Atribut Kelengkapan Kepala Daerah dan Wakil Kepala Daerah														
			<i>Jumlah Paket Pakaian Dinas dan Atribut Kelengkapan Kepala Daerah dan Wakil Kepala Daerah yang Disediakan</i>				5.00 Paket	250.900.000,00	Kab. Lampung Timur, Sukadana, Semua Kel/Desa	DANA TRANSFER UMUM-DANA ALOKASI UMUM	Memperkuat Stabilitas Polhukhankam Dan Transformasi Pelayanan Publik	Peningkatan Kualitas Layanan Publik dan Reformasi Birokrasi;	-		250.900.000,00	SEKRETARIAT DAERAH
	4.01.01.2.11.0003	Pelaksanaan Medical Check Up Kepala Daerah dan Wakil Kepala Daerah														
			<i>Jumlah Orang yang Mengikuti Medical Check Up Kepala Daerah dan Wakil Kepala Daerah</i>				8.00 Orang	679.184.107,00	Kab. Lampung Timur, Sukadana, Semua Kel/Desa	DANA TRANSFER UMUM-DANA ALOKASI UMUM	Memperkuat Stabilitas Polhukhankam Dan Transformasi Pelayanan Publik	Peningkatan Kualitas Layanan Publik dan Reformasi Birokrasi;	-		679.184.107,00	SEKRETARIAT DAERAH
	4.01.01.2.12	Fasilitasi Kerumahtanggaan Sekretariat Daerah	-	-			-	1.361.901.722,00			Memperkuat Stabilitas Polhukhankam Dan Transformasi Pelayanan Publik	Peningkatan Kualitas Layanan Publik dan Reformasi Birokrasi;	-	-	3.005.877.000,00	SEKRETARIAT DAERAH
	4.01.01.2.12.0001	Penyediaan Kebutuhan Rumah Tangga Kepala Daerah														

NO	KODE	URUSAN / BIDANG URUSAN / PROGRAM / KEGIATAN / SUB KEGIATAN	INDIKATOR PROGRAM / KEGIATAN / SUB KEGIATAN	TARGET AKHIR PERIODE RENSTRA OPD	REALISASI CAPAIAN RENJA OPD TAHUN 2022	PRAKIRAAN CAPAIAN TARGET RENJA OPD TAHUN 2023	CAPAIAN KINERJA DAN KERANGKA PENDANAAN						KELOMPOK SASARAN	PRAKIRAAN MAJU RENCANA TAHUN 2025		PERANGKAT DAERAH PENANGGUNG JAWAB
							TARGET 2024	PAGU INDIKATIF (Rp)	LOKASI	SUMBER DANA	PRIORITAS			TARGET	PAGU INDIKATIF (Rp)	
											NASIONAL	DAERAH				
1	2	3	4	5	6	7	8	9	10	11	12	13	14	15	16	17
			<i>Jumlah Paket Kebutuhan Rumah Tangga Kepala Daerah yang Disediakan</i>				10.00 Paket	697.872.320,00	Kab. Lampung Timur, Sukadana, Semua Kel/Desa	DANA TRANSFER UMUM-DANA ALOKASI UMUM	Memperkuat Stabilitas Polhukhankam Dan Transformasi Pelayanan Publik	Peningkatan Kualitas Layanan Publik dan Reformasi Birokrasi;	-		1.353.170.175,00	SEKRETARIAT DAERAH
	4.01.01.2.12.0002	Penyediaan Kebutuhan Rumah Tangga Wakil Kepala Daerah														
			<i>Jumlah Paket Kebutuhan Rumah Tangga Wakil Kepala Daerah yang Disediakan</i>				10.00 Paket	512.412.800,00	Kab. Lampung Timur, Sukadana, Semua Kel/Desa	DANA TRANSFER UMUM-DANA ALOKASI UMUM	Memperkuat Stabilitas Polhukhankam Dan Transformasi Pelayanan Publik	Peningkatan Kualitas Layanan Publik dan Reformasi Birokrasi;	-		1.136.118.165,00	SEKRETARIAT DAERAH
	4.01.01.2.12.0003	Penyediaan Kebutuhan Rumah Tangga Sekretariat Daerah														
			<i>Jumlah Paket Kebutuhan Rumah Tangga Sekretariat Daerah yang Disediakan</i>				10.00 Paket	151.616.602,00	Kab. Lampung Timur, Sukadana, Semua Kel/Desa	DANA TRANSFER UMUM-DANA ALOKASI UMUM	Memperkuat Stabilitas Polhukhankam Dan Transformasi Pelayanan Publik	Peningkatan Kualitas Layanan Publik dan Reformasi Birokrasi;	-		516.588.660,00	SEKRETARIAT DAERAH
	4.01.01.2.13	Penataan Organisasi	-	-			-	125.834.134,00			Memperkuat Stabilitas Polhukhankam Dan Transformasi Pelayanan Publik	Peningkatan Kualitas Layanan Publik dan Reformasi Birokrasi;	-	-	817.542.180,00	SEKRETARIAT DAERAH
	4.01.01.2.13.0001	Pengelolaan Kelembagaan dan Analisis Jabatan														
			<i>Jumlah Dokumen Pengelolaan Kelembagaan dan Analisis Jabatan</i>				7.00 Dokumen	23.600.000,00	Kab. Lampung Timur, Sukadana, Semua Kel/Desa	DANA TRANSFER UMUM-DANA ALOKASI UMUM, DANA TRANSFER UMUM-DANA ALOKASI UMUM	Memperkuat Stabilitas Polhukhankam Dan Transformasi Pelayanan Publik	Peningkatan Kualitas Layanan Publik dan Reformasi Birokrasi;	-		146.442.555,00	SEKRETARIAT DAERAH
	4.01.01.2.13.0002	Fasilitasi Pelayanan Publik dan Tata Laksana														
			<i>Jumlah Laporan Hasil Fasilitasi Pelayanan Publik dan Tata Laksana</i>				10.00 Laporan	23.600.000,00	Kab. Lampung Timur, Sukadana, Semua Kel/Desa	DANA TRANSFER UMUM-DANA ALOKASI UMUM	Memperkuat Stabilitas Polhukhankam Dan Transformasi Pelayanan Publik	Peningkatan Kualitas Layanan Publik dan Reformasi Birokrasi;	-		157.942.575,00	SEKRETARIAT DAERAH
	4.01.01.2.13.0003	Peningkatan Kinerja dan Reformasi Birokrasi														
			<i>Jumlah Dokumen Peningkatan Kinerja dan Reformasi Birokrasi</i>				2.00 Dokumen	23.600.000,00	Kab. Lampung Timur, Sukadana, Semua Kel/Desa	DANA TRANSFER UMUM-DANA ALOKASI UMUM	Memperkuat Stabilitas Polhukhankam Dan Transformasi Pelayanan Publik	Peningkatan Kualitas Layanan Publik dan Reformasi Birokrasi;	-		251.401.290,00	SEKRETARIAT DAERAH

NO	KODE	URUSAN / BIDANG URUSAN / PROGRAM / KEGIATAN / SUB KEGIATAN	INDIKATOR PROGRAM / KEGIATAN / SUB KEGIATAN	TARGET AKHIR PERIODE RENSTRA OPD	REALISASI CAPAIAN RENJA OPD TAHUN 2022	PRAKIRAAN CAPAIAN TARGET RENJA OPD TAHUN 2023	CAPAIAN KINERJA DAN KERANGKA PENDANAAN						KELOMPOK SASARAN	PRAKIRAAN MAJU RENCANA TAHUN 2025		PERANGKAT DAERAH PENANGGUNG JAWAB
							TARGET 2024	PAGU INDIKATIF (Rp)	LOKASI	SUMBER DANA	PRIORITAS			TARGET	PAGU INDIKATIF (Rp)	
											NASIONAL	DAERAH				
1	2	3	4	5	6	7	8	9	10	11	12	13	14	15	16	17
	4.01.01.2.13.0004	Monitoring, Evaluasi dan Pengendalian Kualitas Pelayanan Publik dan Tata Laksana														
			<i>Jumlah Dokumen Monitoring, Evaluasi dan Pengendalian Kualitas Pelayanan Publik dan Tata Laksana</i>				2.00 Dokumen	31.300.000,00	Kab. Lampung Timur, Sukadana, Semua Kel/Desa	DANA TRANSFER UMUM-DANA ALOKASI UMUM	Memperkuat Stabilitas Polhukhankam Dan Transformasi Pelayanan Publik	Peningkatan Kualitas Layanan Publik dan Reformasi Birokrasi;	-		120.646.470,00	SEKRETARIAT DAERAH
	4.01.01.2.13.0005	Koordinasi dan Penyusunan Laporan Kinerja Pemerintah Daerah														
			<i>Jumlah Dokumen Koordinasi dan Penyusunan Laporan Kinerja Pemerintah Daerah</i>				2.00 Dokumen	23.734.134,00	Kab. Lampung Timur, Sukadana, Semua Kel/Desa	DANA TRANSFER UMUM-DANA ALOKASI UMUM	Memperkuat Stabilitas Polhukhankam Dan Transformasi Pelayanan Publik	Peningkatan Kualitas Layanan Publik dan Reformasi Birokrasi;	-		141.109.290,00	SEKRETARIAT DAERAH
	4.01.01.2.14	Pelaksanaan Protokol dan Komunikasi Pimpinan	-	-			-	820.146.712,00			Meningkatkan Sumber Daya Manusia Yang Berkualitas Dan Berdaya Saing	Peningkatan Kualitas Layanan Publik dan Reformasi Birokrasi;	-	-	1.537.957.050,00	SEKRETARIAT DAERAH
	4.01.01.2.14.0001	Fasilitasi Keprotokolan														
			<i>Jumlah Laporan Hasil Fasilitasi Keprotokolan</i>				6.00 Laporan	364.500.000,00	Kab. Lampung Timur, Sukadana, Semua Kel/Desa	DANA TRANSFER UMUM-DANA ALOKASI UMUM	Meningkatkan Sumber Daya Manusia Yang Berkualitas Dan Berdaya Saing	Peningkatan Kualitas Layanan Publik dan Reformasi Birokrasi;	-		877.785.405,00	SEKRETARIAT DAERAH
	4.01.01.2.14.0002	Fasilitasi Komunikasi Pimpinan														
			<i>Jumlah Laporan Hasil Fasilitasi Komunikasi Pimpinan</i>				5.00 Laporan	108.887.712,00	Kab. Lampung Timur, Sukadana, Semua Kel/Desa	DANA TRANSFER UMUM-DANA ALOKASI UMUM	Meningkatkan Sumber Daya Manusia Yang Berkualitas Dan Berdaya Saing	Peningkatan Kualitas Layanan Publik dan Reformasi Birokrasi;	-		117.896.940,00	SEKRETARIAT DAERAH
	4.01.01.2.14.0003	Pendokumentasian Tugas Pimpinan														
			<i>Jumlah Laporan Pendokumentasian Tugas Pimpinan</i>				6.00 Laporan	346.759.000,00	Kab. Lampung Timur, Sukadana, Semua Kel/Desa	DANA TRANSFER UMUM-DANA ALOKASI UMUM	Meningkatkan Sumber Daya Manusia Yang Berkualitas Dan Berdaya Saing	Peningkatan Kualitas Layanan Publik dan Reformasi Birokrasi;	-		542.274.705,00	SEKRETARIAT DAERAH

NO	KODE	URUSAN / BIDANG URUSAN / PROGRAM / KEGIATAN / SUB KEGIATAN	INDIKATOR PROGRAM / KEGIATAN / SUB KEGIATAN	TARGET AKHIR PERIODE RENSTRA OPD	REALISASI CAPAIAN RENJA OPD TAHUN 2022	PRAKIRAAN CAPAIAN TARGET RENJA OPD TAHUN 2023	CAPAIAN KINERJA DAN KERANGKA PENDANAAN						KELOMPOK SASARAN	PRAKIRAAN MAJU RENCANA TAHUN 2025		PERANGKAT DAERAH PENANGGUNG JAWAB
							TARGET 2024	PAGU INDIKATIF (Rp)	LOKASI	SUMBER DANA	PRIORITAS			TARGET	PAGU INDIKATIF (Rp)	
											NASIONAL	DAERAH				
1	2	3	4	5	6	7	8	9	10	11	12	13	14	15	16	17
2.	4.01.02	PROGRAM PEMERINTAHAN DAN KESEJAHTERAAN RAKYAT	-	-			-	12.640.355.792,00						-	20.116.397.011,00	
	4.01.02.2.01	Administrasi Tata Pemerintahan	-	-			-	142.575.802,00			Memperkuat Stabilitas Polhukhankam Dan Transformasi Pelayanan Publik	Peningkatan Kualitas Layanan Publik dan Reformasi Birokrasi;	-	-	142.575.802,00	SEKRETARIAT DAERAH
	4.01.02.2.01.0001	Penataan Administrasi Pemerintahan														
			Jumlah Dokumen Hasil Penataan Administrasi Pemerintahan				100.00 Dokumen	45.905.000,00	Kab. Lampung Timur, Sukadana, Semua Kel/Desa	DANA TRANSFER UMUM-DANA ALOKASI UMUM	Memperkuat Stabilitas Polhukhankam Dan Transformasi Pelayanan Publik	Peningkatan Kualitas Layanan Publik dan Reformasi Birokrasi;	-		45.905.000,00	SEKRETARIAT DAERAH
	4.01.02.2.01.0002	Pengelolaan Administrasi Kewilayahan														
			Jumlah Dokumen Hasil Pengelolaan Administrasi Kewilayahan				4.00 Dokumen	45.905.000,00	Kab. Lampung Timur, Sukadana, Semua Kel/Desa	DANA TRANSFER UMUM-DANA ALOKASI UMUM	Memperkuat Stabilitas Polhukhankam Dan Transformasi Pelayanan Publik	Peningkatan Kualitas Layanan Publik dan Reformasi Birokrasi;	-		45.905.000,00	SEKRETARIAT DAERAH
	4.01.02.2.01.0003	Fasilitasi Pelaksanaan Otonomi Daerah														
			Jumlah Dokumen Hasil Fasilitasi Pelaksanaan Otonomi Daerah				4.00 Dokumen	50.765.802,00	Kab. Lampung Timur, Sukadana, Semua Kel/Desa	DANA TRANSFER UMUM-DANA ALOKASI UMUM	Memperkuat Stabilitas Polhukhankam Dan Transformasi Pelayanan Publik	Peningkatan Kualitas Layanan Publik dan Reformasi Birokrasi;	-		50.765.802,00	SEKRETARIAT DAERAH
	4.01.02.2.02	Pelaksanaan Kebijakan Kesejahteraan Rakyat	-	-			-	12.320.914.013,00			Revolusi Mental dan Pembangunan Kebudayaan	Peningkatan kualitas hidup masyarakat yang aman, religius dan berbudaya;	-	-	18.859.468.601,00	SEKRETARIAT DAERAH
	4.01.02.2.02.0001	Fasilitasi Pengelolaan Bina Mental Spiritual														
			Jumlah Dokumen Hasil Fasilitasi Pengelolaan Bina Mental Spiritual				12.00 Dokumen	9.026.687.156,00	-	DANA TRANSFER UMUM-DANA ALOKASI UMUM	Revolusi Mental dan Pembangunan Kebudayaan	Peningkatan kualitas hidup masyarakat yang aman, religius dan berbudaya;	-		10.301.894.473,00	SEKRETARIAT DAERAH
	4.01.02.2.02.0002	Pelaksanaan Kebijakan, Evaluasi, dan Capaian Kinerja Terkait Kesejahteraan Sosial														

NO	KODE	URUSAN / BIDANG URUSAN / PROGRAM / KEGIATAN / SUB KEGIATAN	INDIKATOR PROGRAM / KEGIATAN / SUB KEGIATAN	TARGET AKHIR PERIODE RENSTRA OPD	REALISASI CAPAIAN RENJA OPD TAHUN 2022	PRAKIRAAN CAPAIAN TARGET RENJA OPD TAHUN 2023	CAPAIAN KINERJA DAN KERANGKA PENDANAAN						KELOMPOK SASARAN	PRAKIRAAN MAJU RENCANA TAHUN 2025		PERANGKAT DAERAH PENANGGUNG JAWAB
							TARGET 2024	PAGU INDIKATIF (Rp)	LOKASI	SUMBER DANA	PRIORITAS			TARGET	PAGU INDIKATIF (Rp)	
											NASIONAL	DAERAH				
1	2	3	4	5	6	7	8	9	10	11	12	13	14	15	16	17
			<i>Jumlah Dokumen Hasil Kebijakan, Evaluasi, dan Capaian Kinerja Terkait Kesejahteraan Sosial yang Meliputi Urusan Sosial, Transmigrasi, Kesehatan, Pemberdayaan Perempuan dan Perlindungan Anak, Administrasi Kependudukan Dan Pencatatan Sipil, Pemberdayaan Masyarakat dan Desa, Pengendalian Penduduk dan KB</i>				11.00 Dokumen	1.001.231.624,00	Kab. Lampung Timur, Sukadana, Semua Kel/Desa	DANA TRANSFER UMUM-DANA ALOKASI UMUM	Memperkuat Stabilitas Polhukhankam Dan Transformasi Pelayanan Publik	Peningkatan Kualitas Layanan Publik dan Reformasi Birokrasi;	-		4.128.461.380,00	SEKRETARIAT DAERAH
	4.01.02.2.02.0003	Pelaksanaan Kebijakan, Evaluasi, dan Capaian Kinerja Terkait Kesejahteraan Masyarakat														
			<i>Jumlah Dokumen Hasil Kebijakan, Evaluasi, dan Capaian Kinerja Terkait Kesejahteraan Masyarakat yang Meliputi Urusan Kepemudaan dan Olahraga, Pariwisata, Pendidikan, Kebudayaan, Perpustakaan, Kearsipan, Trantibum Linmas</i>				12.00 Dokumen	2.292.995.233,00	Kab. Lampung Timur, Sukadana, Semua Kel/Desa	DANA TRANSFER UMUM-DANA ALOKASI UMUM	Memperkuat Stabilitas Polhukhankam Dan Transformasi Pelayanan Publik	Peningkatan Kualitas Layanan Publik dan Reformasi Birokrasi;	-		4.429.112.748,00	SEKRETARIAT DAERAH
	4.01.02.2.03	Fasilitasi dan Koordinasi Hukum	-	-			-	130.960.977,00			Memperkuat Stabilitas Polhukhankam Dan Transformasi Pelayanan Publik	Peningkatan Kualitas Layanan Publik dan Reformasi Birokrasi;	-	-	1.068.447.608,00	SEKRETARIAT DAERAH
	4.01.02.2.03.0001	Fasilitasi Penyusunan Produk Hukum Daerah														
			<i>Jumlah Produk Hukum Daerah yang Disusun</i>				20.00 Dokumen	40.760.977,00	Kab. Lampung Timur, Semua Kecamatan, Sukadana Kab. Lampung Timur, Sukadana, Semua Kel/Desa	DANA TRANSFER UMUM-DANA ALOKASI UMUM	Memperkuat Stabilitas Polhukhankam Dan Transformasi Pelayanan Publik	Peningkatan Kualitas Layanan Publik dan Reformasi Birokrasi;	-		339.471.353,00	SEKRETARIAT DAERAH
	4.01.02.2.03.0002	Fasilitasi Bantuan Hukum														
			<i>Jumlah Kasus yang Mendapatkan Fasilitasi Bantuan Hukum</i>				9.00 Kasus	40.000.000,00	Kab. Lampung Timur, Sukadana, Semua Kel/Desa	DANA TRANSFER UMUM-DANA ALOKASI UMUM	Memperkuat Stabilitas Polhukhankam Dan Transformasi Pelayanan Publik	Peningkatan Kualitas Layanan Publik dan Reformasi Birokrasi;	-		384.112.260,00	SEKRETARIAT DAERAH
	4.01.02.2.03.0003	Pendokumentasian Produk Hukum dan Pengelolaan Informasi Hukum														
			<i>Jumlah Produk Hukum dan Pengelolaan Informasi Hukum yang Didokumentasi</i>				12.00 Dokumen	50.200.000,00	Kab. Lampung Timur, Sukadana, Semua Kel/Desa	DANA TRANSFER UMUM-DANA ALOKASI UMUM	Memperkuat Stabilitas Polhukhankam Dan Transformasi Pelayanan Publik	Peningkatan Kualitas Layanan Publik dan Reformasi Birokrasi;	-		344.863.995,00	SEKRETARIAT DAERAH

NO	KODE	URUSAN / BIDANG URUSAN / PROGRAM / KEGIATAN / SUB KEGIATAN	INDIKATOR PROGRAM / KEGIATAN / SUB KEGIATAN	TARGET AKHIR PERIODE RENSTRA OPD	REALISASI CAPAIAN RENJA OPD TAHUN 2022	PRAKIRAAN CAPAIAN TARGET RENJA OPD TAHUN 2023	CAPAIAN KINERJA DAN KERANGKA PENDANAAN						KELOMPOK SASARAN	PRAKIRAAN MAJU RENCANA TAHUN 2025		PERANGKAT DAERAH PENANGGUNG JAWAB
							TARGET 2024	PAGU INDIKATIF (Rp)	LOKASI	SUMBER DANA	PRIORITAS			TARGET	PAGU INDIKATIF (Rp)	
											NASIONAL	DAERAH				
1	2	3	4	5	6	7	8	9	10	11	12	13	14	15	16	17
	4.01.02.2.04	Fasilitasi Kerja Sama Daerah	-	-			-	45.905.000,00			Memperkuat Stabilitas Polhukhankam Dan Transformasi Pelayanan Publik	Peningkatan Kualitas Layanan Publik dan Reformasi Birokrasi;	-	-	45.905.000,00	SEKRETARIAT DAERAH
	4.01.02.2.04.0001	Fasilitasi Kerja Sama Dalam Negeri														
			<i>Jumlah Dokumen Hasil Fasilitasi Kerja Sama Dalam Negeri</i>				2.00 Dokumen	45.905.000,00	Kab. Lampung Timur, Sukadana, Semua Kel/Desa	DANA TRANSFER UMUM-DANA ALOKASI UMUM	Memperkuat Stabilitas Polhukhankam Dan Transformasi Pelayanan Publik	Peningkatan Kualitas Layanan Publik dan Reformasi Birokrasi;	-		45.905.000,00	SEKRETARIAT DAERAH
3.	4.01.03	PROGRAM PEREKONOMIAN DAN PEMBANGUNAN	-	-			-	314.811.247,00						-	275.453.634.198,00	
	4.01.03.2.01	Pelaksanaan Kebijakan Perekonomian	-	-			-	40.262.042,00			Memperkuat Stabilitas Polhukhankam Dan Transformasi Pelayanan Publik	Peningkatan Kualitas Layanan Publik dan Reformasi Birokrasi;	-	-	273.339.903.441,00	SEKRETARIAT DAERAH
	4.01.03.2.01.0001	Koordinasi, Sinkronisasi, Monitoring dan Evaluasi Kebijakan Pengelolaan BUMD dan BLUD														
			<i>Jumlah Dokumen Hasil Koordinasi, Sinkronisasi, Monitoring dan Evaluasi Kebijakan Pengelolaan BUMD dan BLUD</i>				2.00 Dokumen	11.800.708,00	Kab. Lampung Timur, Sukadana, Semua Kel/Desa	DANA TRANSFER UMUM-DANA ALOKASI UMUM	Memperkuat Stabilitas Polhukhankam Dan Transformasi Pelayanan Publik	Peningkatan Kualitas Layanan Publik dan Reformasi Birokrasi;	-		273.000.000.000,00	SEKRETARIAT DAERAH
	4.01.03.2.01.0002	Pengendalian dan Distribusi Perekonomian														
			<i>Jumlah Laporan Hasil Pengendalian dan Distribusi Perekonomian</i>				2.00 Laporan	16.660.667,00	Kab. Lampung Timur, Sukadana, Semua Kel/Desa	DANA TRANSFER UMUM-DANA ALOKASI UMUM, DANA TRANSFER UMUM-DANA ALOKASI UMUM	Memperkuat Stabilitas Polhukhankam Dan Transformasi Pelayanan Publik	Peningkatan Kualitas Layanan Publik dan Reformasi Birokrasi;	-		182.403.441,00	SEKRETARIAT DAERAH
	4.01.03.2.01.0003	Perencanaan dan Pengawasan Ekonomi Mikro Kecil														
			<i>Jumlah Dokumen Hasil Perencanaan dan Pengawasan Ekonomi Mikro Kecil</i>				2.00 Dokumen	11.800.667,00	Kab. Lampung Timur, Sukadana, Semua Kel/Desa	DANA TRANSFER UMUM-DANA ALOKASI UMUM	Memperkuat Stabilitas Polhukhankam Dan Transformasi Pelayanan Publik	Peningkatan Kualitas Layanan Publik dan Reformasi Birokrasi;	-		157.500.000,00	SEKRETARIAT DAERAH

NO	KODE	URUSAN / BIDANG URUSAN / PROGRAM / KEGIATAN / SUB KEGIATAN	INDIKATOR PROGRAM / KEGIATAN / SUB KEGIATAN	TARGET AKHIR PERIODE RENSTRA OPD	REALISASI CAPAIAN RENJA OPD TAHUN 2022	PRAKIRAAN CAPAIAN TARGET RENJA OPD TAHUN 2023	CAPAIAN KINERJA DAN KERANGKA PENDANAAN						KELOMPOK SASARAN	PRAKIRAAN MAJU RENCANA TAHUN 2025		PERANGKAT DAERAH PENANGGUNG JAWAB
							TARGET 2024	PAGU INDIKATIF (Rp)	LOKASI	SUMBER DANA	PRIORITAS			TARGET	PAGU INDIKATIF (Rp)	
											NASIONAL	DAERAH				
1	2	3	4	5	6	7	8	9	10	11	12	13	14	15	16	17
	4.01.03.2.02	Pelaksanaan Administrasi Pembangunan	-	-			-	71.476.291,00			Memperkuat Stabilitas Polhukhankam Dan Transformasi Pelayanan Publik	Peningkatan Kualitas Layanan Publik dan Reformasi Birokrasi;	-	-	847.675.757,00	SEKRETARIAT DAERAH
	4.01.03.2.02.0001	Fasilitasi Penyusunan Program Pembangunan														
			<i>Jumlah Dokumen Hasil Fasilitasi Penyusunan Program Pembangunan Daerah</i>				1.00 Dokumen	23.825.000,00	Kab. Lampung Timur, Sukadana, Semua Kel/Desa	DANA TRANSFER UMUM-DANA ALOKASI UMUM, DANA TRANSFER UMUM-DANA ALOKASI UMUM	Memperkuat Stabilitas Polhukhankam Dan Transformasi Pelayanan Publik	Peningkatan Kualitas Layanan Publik dan Reformasi Birokrasi;	-		184.369.547,00	SEKRETARIAT DAERAH
	4.01.03.2.02.0002	Pengendalian dan Evaluasi Program Pembangunan														
			<i>Jumlah Laporan Hasil Pengendalian dan Evaluasi Program Pembangunan</i>				1.00 Laporan	23.825.000,00	Kab. Lampung Timur, Sukadana, Semua Kel/Desa	DANA TRANSFER UMUM-DANA ALOKASI UMUM, DANA TRANSFER UMUM-DANA ALOKASI UMUM	Memperkuat Stabilitas Polhukhankam Dan Transformasi Pelayanan Publik	Peningkatan Kualitas Layanan Publik dan Reformasi Birokrasi;	-		389.464.530,00	SEKRETARIAT DAERAH
	4.01.03.2.02.0003	Pengelolaan Evaluasi dan Pelaporan Pelaksanaan Pembangunan														
			<i>Jumlah Laporan Hasil Pengelolaan Evaluasi dan Pelaporan Pelaksanaan Pembangunan</i>				4.00 Laporan	23.826.291,00	Kab. Lampung Timur, Sukadana, Semua Kel/Desa	DANA TRANSFER UMUM-DANA ALOKASI UMUM	Memperkuat Stabilitas Polhukhankam Dan Transformasi Pelayanan Publik	Peningkatan Kualitas Layanan Publik dan Reformasi Birokrasi;	-		273.841.680,00	SEKRETARIAT DAERAH
	4.01.03.2.03	Pengelolaan Pengadaan Barang dan Jasa	-	-			-	167.527.414,00			Memperkuat Stabilitas Polhukhankam Dan Transformasi Pelayanan Publik	Peningkatan Kualitas Layanan Publik dan Reformasi Birokrasi;	-	-	1.015.000.000,00	SEKRETARIAT DAERAH
	4.01.03.2.03.0001	Pengelolaan Pengadaan Barang dan Jasa														
			<i>Jumlah Dokumen Hasil Pengelolaan Pengadaan Barang dan Jasa</i>				1 Dokumen	30.000.000,00	Kab. Lampung Timur, Sukadana, Semua Kel/Desa	DANA TRANSFER UMUM-DANA ALOKASI UMUM	Memperkuat Stabilitas Polhukhankam Dan Transformasi Pelayanan Publik	Peningkatan Kualitas Layanan Publik dan Reformasi Birokrasi;	-		315.000.000,00	SEKRETARIAT DAERAH
	4.01.03.2.03.0002	Pengelolaan Layanan Pengadaan Secara Elektronik														

NO	KODE	URUSAN / BIDANG URUSAN / PROGRAM / KEGIATAN / SUB KEGIATAN	INDIKATOR PROGRAM / KEGIATAN / SUB KEGIATAN	TARGET AKHIR PERIODE RENSTRA OPD	REALISASI CAPAIAN RENJA OPD TAHUN 2022	PRAKIRAAN CAPAIAN TARGET RENJA OPD TAHUN 2023	CAPAIAN KINERJA DAN KERANGKA PENDANAAN					KELOMPOK SASARAN	PRAKIRAAN MAJU RENCANA TAHUN 2025		PERANGKAT DAERAH PENANGGUNG JAWAB		
							TARGET 2024	PAGU INDIKATIF (Rp)	LOKASI	SUMBER DANA	PRIORITAS		TARGET	PAGU INDIKATIF (Rp)			
											NASIONAL					DAERAH	
1	2	3	4	5	6	7	8	9	10	11	12	13	14	15	16	17	
			<i>Jumlah Dokumen Hasil Layanan Pengadaan Secara Elektronik</i>				1.00 Dokumen	82.527.414,00	Kab. Lampung Timur, Sukadana, Semua Kel/Desa	DANA TRANSFER UMUM-DANA ALOKASI UMUM	Memperkuat Stabilitas Polhukhankam Dan Transformasi Pelayanan Publik	Peningkatan Kualitas Layanan Publik dan Reformasi Birokrasi;	-		400.000.000,00	SEKRETARIAT DAERAH	
	4.01.03.2.03.0003	Pembinaan dan Advokasi Pengadaan Barang dan Jasa															
			<i>Jumlah Orang yang Mengikuti Pembinaan dan Advokasi Pengadaan Barang dan Jasa</i>				10.00 Orang	55.000.000,00	Kab. Lampung Timur, Sukadana, Semua Kel/Desa	DANA TRANSFER UMUM-DANA ALOKASI UMUM	Memperkuat Stabilitas Polhukhankam Dan Transformasi Pelayanan Publik	Peningkatan Kualitas Layanan Publik dan Reformasi Birokrasi;	-		300.000.000,00	SEKRETARIAT DAERAH	
	4.01.03.2.04	Pemantauan Kebijakan Sumber Daya Alam	-	-			-	35.545.500,00			Memperkuat Stabilitas Polhukhankam Dan Transformasi Pelayanan Publik	Peningkatan Kualitas Layanan Publik dan Reformasi Birokrasi;	-	-	251.055.000,00	SEKRETARIAT DAERAH	
	4.01.03.2.04.0001	Koordinasi, Sinkronisasi dan Evaluasi Kebijakan Pertanian, Kehutanan, Kelautan, dan Perikanan															
			<i>Jumlah Dokumen Hasil Koordinasi, Sinkronisasi, dan Evaluasi Kebijakan Urusan Pertanian, Pangan, Kehutanan, Kelautan dan Perikanan, Perdagangan, Perindustrian, KUKM, Penanaman Modal, Tenaga Kerja</i>				1.00 Dokumen	11.891.700,00	Kab. Lampung Timur, Semua Kecamatan, Semua Kel/Desa Kab. Lampung Timur, Sukadana, Semua Kel/Desa	DANA TRANSFER UMUM-DANA ALOKASI UMUM	Memperkuat Stabilitas Polhukhankam Dan Transformasi Pelayanan Publik	Peningkatan Kualitas Layanan Publik dan Reformasi Birokrasi;	-		111.128.850,00	SEKRETARIAT DAERAH	
	4.01.03.2.04.0002	Koordinasi, Sinkronisasi dan Evaluasi Kebijakan Pertambangan dan Lingkungan Hidup															
			<i>Jumlah Dokumen Hasil Koordinasi, Sinkronisasi, dan Evaluasi Kebijakan Urusan Pertambangan dan Sumber Daya Mineral, Lingkungan Hidup, Kominfo, Perhubungan, Statistik, Persandian</i>				1.00 Dokumen	11.801.000,00	Kab. Lampung Timur, Sukadana, Semua Kel/Desa	DANA TRANSFER UMUM-DANA ALOKASI UMUM	Memperkuat Stabilitas Polhukhankam Dan Transformasi Pelayanan Publik	Peningkatan Kualitas Layanan Publik dan Reformasi Birokrasi;	-		44.053.800,00	SEKRETARIAT DAERAH	
	4.01.03.2.04.0003	Koordinasi, Sinkronisasi dan Evaluasi Kebijakan Energi dan Air															
			<i>Jumlah Dokumen Hasil Koordinasi, Sinkronisasi, dan Evaluasi Kebijakan Urusan Energi dan Air, Pekerjaan Umum dan Penataan Ruang, Perumahan Rakyat dan Kawasan Permukiman, Pertanahan</i>				1.00 Dokumen	11.852.800,00	Kab. Lampung Timur, Sukadana, Semua Kel/Desa	DANA TRANSFER UMUM-DANA ALOKASI UMUM, DANA TRANSFER UMUM-DANA ALOKASI UMUM	Memperkuat Stabilitas Polhukhankam Dan Transformasi Pelayanan Publik	Peningkatan Kualitas Layanan Publik dan Reformasi Birokrasi;	-		95.872.350,00	SEKRETARIAT DAERAH	
		SEKRETARIAT DPRD							46.273.793.500,00							91.270.990.842,00	
	4	UNSUR PENDUKUNG URUSAN PEMERINTAHAN						46.273.793.500,00							91.270.990.842,00		
	4.02	SEKRETARIAT DPRD						46.273.793.500,00							91.270.990.842,00		

NO	KODE	URUSAN / BIDANG URUSAN / PROGRAM / KEGIATAN / SUB KEGIATAN	INDIKATOR PROGRAM / KEGIATAN / SUB KEGIATAN	TARGET AKHIR PERIODE RENSTRA OPD	REALISASI CAPAIAN RENJA OPD TAHUN 2022	PRAKIRAAN CAPAIAN TARGET RENJA OPD TAHUN 2023	CAPAIAN KINERJA DAN KERANGKA PENDANAAN						KELOMPOK SASARAN	PRAKIRAAN MAJU RENCANA TAHUN 2025		PERANGKAT DAERAH PENANGGUNG JAWAB
							TARGET 2024	PAGU INDIKATIF (Rp)	LOKASI	SUMBER DANA	PRIORITAS			TARGET	PAGU INDIKATIF (Rp)	
											NASIONAL	DAERAH				
1	2	3	4	5	6	7	8	9	10	11	12	13	14	15	16	17
1.	4.02.01	PROGRAM PENUNJANG URUSAN PEMERINTAHAN DAERAH KABUPATEN/KOTA	-	-			-	38.957.414.650,00						-	53.352.060.343,00	
	4.02.01.2.01	Perencanaan, Penganggaran, dan Evaluasi Kinerja Perangkat Daerah	-	-			-	45.800.000,00			Memperkuat Stabilitas Polhukhankam Dan Transformasi Pelayanan Publik	Peningkatan Kualitas Layanan Publik dan Reformasi Birokrasi;	-	-	66.710.600,00	SEKRETARIAT DPRD
	4.02.01.2.01.0001	Penyusunan Dokumen Perencanaan Perangkat Daerah														
			<i>Jumlah Dokumen Perencanaan Perangkat Daerah</i>				7.00 Dokumen	36.000.000,00	Kab. Lampung Timur, Sukadana, Semua Kel/Desa	DANA TRANSFER UMUM-DANA ALOKASI UMUM	Memperkuat Stabilitas Polhukhankam Dan Transformasi Pelayanan Publik	Peningkatan Kualitas Layanan Publik dan Reformasi Birokrasi;	-		48.562.800,00	SEKRETARIAT DPRD
	4.02.01.2.01.0006	Koordinasi dan Penyusunan Laporan Capaian Kinerja dan Ikhtisar Realisasi Kinerja SKPD														
			<i>Jumlah Laporan Capaian Kinerja dan Ikhtisar Realisasi Kinerja SKPD dan Laporan Hasil Koordinasi Penyusunan Laporan Capaian Kinerja dan Ikhtisar Realisasi Kinerja SKPD</i>				6.00 Laporan	4.400.000,00	Kab. Lampung Timur, Semua Kecamatan, Semua Kel/Desa	DANA TRANSFER UMUM-DANA ALOKASI UMUM	Memperkuat Stabilitas Polhukhankam Dan Transformasi Pelayanan Publik	Peningkatan Kualitas Layanan Publik dan Reformasi Birokrasi;	-		4.840.000,00	SEKRETARIAT DPRD
	4.02.01.2.01.0007	Evaluasi Kinerja Perangkat Daerah														
			<i>Jumlah Laporan Evaluasi Kinerja Perangkat Daerah</i>				4.00 Laporan	5.400.000,00	Kab. Lampung Timur, Semua Kecamatan, Semua Kel/Desa	DANA TRANSFER UMUM-DANA ALOKASI UMUM	Memperkuat Stabilitas Polhukhankam Dan Transformasi Pelayanan Publik	Peningkatan Kualitas Layanan Publik dan Reformasi Birokrasi;	-		13.307.800,00	SEKRETARIAT DPRD
	4.02.01.2.02	Administrasi Keuangan Perangkat Daerah	-	-			-	4.248.577.833,00			Memperkuat Stabilitas Polhukhankam Dan Transformasi Pelayanan Publik	Peningkatan Kualitas Layanan Publik dan Reformasi Birokrasi;	-	-	6.970.216.000,00	SEKRETARIAT DPRD
	4.02.01.2.02.0001	Penyediaan Gaji dan Tunjangan ASN														
			<i>Jumlah Orang yang Menerima Gaji dan Tunjangan ASN</i>				37.00 Orang/bulan	3.918.777.833,00	Kab. Lampung Timur, Semua Kecamatan, Semua Kel/Desa	DANA TRANSFER UMUM-DANA ALOKASI UMUM	Memperkuat Stabilitas Polhukhankam Dan Transformasi Pelayanan Publik	Peningkatan Kualitas Layanan Publik dan Reformasi Birokrasi;	-		6.178.221.500,00	SEKRETARIAT DPRD
	4.02.01.2.02.0002	Penyediaan Administrasi Pelaksanaan Tugas ASN														

NO	KODE	URUSAN / BIDANG URUSAN / PROGRAM / KEGIATAN / SUB KEGIATAN	INDIKATOR PROGRAM / KEGIATAN / SUB KEGIATAN	TARGET AKHIR PERIODE RENSTRA OPD	REALISASI CAPAIAN RENJA OPD TAHUN 2022	PRAKIRAAN CAPAIAN TARGET RENJA OPD TAHUN 2023	CAPAIAN KINERJA DAN KERANGKA PENDANAAN						KELOMPOK SASARAN	PRAKIRAAN MAJU RENCANA TAHUN 2025		PERANGKAT DAERAH PENANGGUNG JAWAB
							TARGET 2024	PAGU INDIKATIF (Rp)	LOKASI	SUMBER DANA	PRIORITAS			TARGET	PAGU INDIKATIF (Rp)	
											NASIONAL	DAERAH				
1	2	3	4	5	6	7	8	9	10	11	12	13	14	15	16	17
			<i>Jumlah Dokumen Hasil Penyediaan Administrasi Pelaksanaan Tugas ASN</i>				1.00 Dokumen	150.000.000,00	Kab. Lampung Timur, Semua Kecamatan, Semua Kel/Desa	DANA TRANSFER UMUM-DANA ALOKASI UMUM	Memperkuat Stabilitas Polhukhankam Dan Transformasi Pelayanan Publik	Peningkatan Kualitas Layanan Publik dan Reformasi Birokrasi;	-		582.894.400,00	SEKRETARIAT DPRD
	4.02.01.2.02.0003	Pelaksanaan Penatausahaan dan Pengujian/Verifikasi Keuangan SKPD														
			<i>Jumlah Dokumen Penatausahaan dan Pengujian/Verifikasi Keuangan SKPD</i>				1.00 Dokumen	130.000.000,00	Kab. Lampung Timur, Semua Kecamatan, Semua Kel/Desa	DANA TRANSFER UMUM-DANA ALOKASI UMUM	Memperkuat Stabilitas Polhukhankam Dan Transformasi Pelayanan Publik	Peningkatan Kualitas Layanan Publik dan Reformasi Birokrasi;	-		98.599.600,00	SEKRETARIAT DPRD
	4.02.01.2.02.0004	Koordinasi dan Pelaksanaan Akuntansi SKPD														
			<i>Jumlah Dokumen Koordinasi dan Pelaksanaan Akuntansi SKPD</i>				1.00 Dokumen	30.000.000,00	Kab. Lampung Timur, Semua Kecamatan, Semua Kel/Desa	DANA TRANSFER UMUM-DANA ALOKASI UMUM	Memperkuat Stabilitas Polhukhankam Dan Transformasi Pelayanan Publik	Peningkatan Kualitas Layanan Publik dan Reformasi Birokrasi;	-		85.906.700,00	SEKRETARIAT DPRD
	4.02.01.2.02.0005	Koordinasi dan Penyusunan Laporan Keuangan Akhir Tahun SKPD														
			<i>Jumlah Laporan Keuangan Akhir Tahun SKPD dan Laporan Hasil Koordinasi Penyusunan Laporan Keuangan Akhir Tahun SKPD</i>				1.00 Laporan	4.700.000,00	Kab. Lampung Timur, Semua Kecamatan, Semua Kel/Desa	DANA TRANSFER UMUM-DANA ALOKASI UMUM	Memperkuat Stabilitas Polhukhankam Dan Transformasi Pelayanan Publik	Peningkatan Kualitas Layanan Publik dan Reformasi Birokrasi;	-		5.406.500,00	SEKRETARIAT DPRD
	4.02.01.2.02.0006	Pengelolaan dan Penyiapan Bahan Tanggapan Pemeriksaan														
			<i>Jumlah Dokumen Bahan Tanggapan Pemeriksaan dan Tindak Lanjut Pemeriksaan</i>				1.00 Dokumen	9.100.000,00	Kab. Lampung Timur, Semua Kecamatan, Semua Kel/Desa	DANA TRANSFER UMUM-DANA ALOKASI UMUM	Memperkuat Stabilitas Polhukhankam Dan Transformasi Pelayanan Publik	Peningkatan Kualitas Layanan Publik dan Reformasi Birokrasi;	-		7.752.800,00	SEKRETARIAT DPRD
	4.02.01.2.02.0007	Koordinasi dan Penyusunan Laporan Keuangan Bulanan/ Triwulanan/ Semesteran SKPD														
			<i>Jumlah Laporan Keuangan Bulanan/ Triwulanan/ Semesteran SKPD dan Laporan Koordinasi Penyusunan Laporan Keuangan Bulanan/Triwulanan/Semesteran SKPD</i>				12.00 Laporan	6.000.000,00	Kab. Lampung Timur, Semua Kecamatan, Semua Kel/Desa	DANA TRANSFER UMUM-DANA ALOKASI UMUM	Memperkuat Stabilitas Polhukhankam Dan Transformasi Pelayanan Publik	Peningkatan Kualitas Layanan Publik dan Reformasi Birokrasi;	-		11.434.500,00	SEKRETARIAT DPRD
	4.02.01.2.03	Administrasi Barang Milik Daerah pada Perangkat Daerah	-	-			-	40.000.000,00			Memperkuat Stabilitas Polhukhankam Dan Transformasi Pelayanan Publik	Peningkatan Kualitas Layanan Publik dan Reformasi Birokrasi;	-	-	92.757.500,00	SEKRETARIAT DPRD

NO	KODE	URUSAN / BIDANG URUSAN / PROGRAM / KEGIATAN / SUB KEGIATAN	INDIKATOR PROGRAM / KEGIATAN / SUB KEGIATAN	TARGET AKHIR PERIODE RENSTRA OPD	REALISASI CAPAIAN RENJA OPD TAHUN 2022	PRAKIRAAN CAPAIAN TARGET RENJA OPD TAHUN 2023	CAPAIAN KINERJA DAN KERANGKA PENDANAAN					KELOMPOK SASARAN	PRAKIRAAN MAJU RENCANA TAHUN 2025		PERANGKAT DAERAH PENANGGUNG JAWAB	
							TARGET 2024	PAGU INDIKATIF (Rp)	LOKASI	SUMBER DANA	PRIORITAS		TARGET	PAGU INDIKATIF (Rp)		
											NASIONAL					DAERAH
1	2	3	4	5	6	7	8	9	10	11	12	13	14	15	16	17
	4.02.01.2.03.0006	Penatausahaan Barang Milik Daerah pada SKPD														
			<i>Jumlah Laporan Penatausahaan Barang Milik Daerah pada SKPD</i>				12.00 Laporan	40.000.000,00	Kab. Lampung Timur, Semua Kecamatan, Semua Kel/Desa	DANA TRANSFER UMUM-DANA ALOKASI UMUM	Memperkuat Stabilitas Polhukhankam Dan Transformasi Pelayanan Publik	Peningkatan Kualitas Layanan Publik dan Reformasi Birokrasi;	-		92.757.500,00	SEKRETARIAT DPRD
	4.02.01.2.05	Administrasi Kepegawaian Perangkat Daerah	-	-			-	200.000.000,00			Meningkatkan Sumber Daya Manusia Yang Berkualitas Dan Berdaya Saing	Peningkatan Kualitas Layanan Publik dan Reformasi Birokrasi;	-	-	306.191.600,00	SEKRETARIAT DPRD
	4.02.01.2.05.0011	Bimbingan Teknis Implementasi Peraturan Perundang-Undangan														
			<i>Jumlah Orang yang Mengikuti Bimbingan Teknis Implementasi Peraturan Perundang-Undangan</i>				12.00 Orang	200.000.000,00	Kab. Lampung Timur, Semua Kecamatan, Semua Kel/Desa	DANA TRANSFER UMUM-DANA ALOKASI UMUM	Meningkatkan Sumber Daya Manusia Yang Berkualitas Dan Berdaya Saing	Peningkatan Kualitas Layanan Publik dan Reformasi Birokrasi;	-		306.191.600,00	SEKRETARIAT DPRD
	4.02.01.2.06	Administrasi Umum Perangkat Daerah	-	-			-	780.000.000,00			Memperkuat Infrastruktur Untuk Mendukung Pengembangan Ekonomi Dan Pelayanan Dasar	Peningkatan Kualitas Layanan Publik dan Reformasi Birokrasi;	-	-	2.515.219.300,00	SEKRETARIAT DPRD
	4.02.01.2.06.0001	Penyediaan Komponen Instalasi Listrik/Penerangan Bangunan Kantor														
			<i>Jumlah Paket Komponen Instalasi Listrik/Penerangan Bangunan Kantor yang Disediakan</i>				1.00 Paket	25.000.000,00	Kab. Lampung Timur, Semua Kecamatan, Semua Kel/Desa	DANA TRANSFER UMUM-DANA ALOKASI UMUM	Memperkuat Infrastruktur Untuk Mendukung Pengembangan Ekonomi Dan Pelayanan Dasar	Peningkatan Kualitas Layanan Publik dan Reformasi Birokrasi;	-		514.556.900,00	SEKRETARIAT DPRD
	4.02.01.2.06.0002	Penyediaan Peralatan dan Perlengkapan Kantor														

NO	KODE	URUSAN / BIDANG URUSAN / PROGRAM / KEGIATAN / SUB KEGIATAN	INDIKATOR PROGRAM / KEGIATAN / SUB KEGIATAN	TARGET AKHIR PERIODE RENSTRA OPD	REALISASI CAPAIAN RENJA OPD TAHUN 2022	PRAKIRAAN CAPAIAN TARGET RENJA OPD TAHUN 2023	CAPAIAN KINERJA DAN KERANGKA PENDANAAN						KELOMPOK SASARAN	PRAKIRAAN MAJU RENCANA TAHUN 2025		PERANGKAT DAERAH PENANGGUNG JAWAB
							TARGET 2024	PAGU INDIKATIF (Rp)	LOKASI	SUMBER DANA	PRIORITAS			TARGET	PAGU INDIKATIF (Rp)	
											NASIONAL	DAERAH				
1	2	3	4	5	6	7	8	9	10	11	12	13	14	15	16	17
			<i>Jumlah Paket Peralatan dan Perlengkapan Kantor yang Disediakan</i>				1.00 Paket	75.000.000,00	Kab. Lampung Timur, Semua Kecamatan, Semua Kel/Desa	DANA TRANSFER UMUM-DANA ALOKASI UMUM	Memperkuat Infrastruktur Untuk Mendukung Pengembangan Ekonomi Dan Pelayanan Dasar	Peningkatan Kualitas Layanan Publik dan Reformasi Birokrasi;	-		130.038.700,00	SEKRETARIAT DPRD
	4.02.01.2.06.0004	Penyediaan Bahan Logistik Kantor														
			<i>Jumlah Paket Bahan Logistik Kantor yang Disediakan</i>				1.00 Paket	150.000.000,00	Kab. Lampung Timur, Semua Kecamatan, Semua Kel/Desa	DANA TRANSFER UMUM-DANA ALOKASI UMUM	Memperkuat Infrastruktur Untuk Mendukung Pengembangan Ekonomi Dan Pelayanan Dasar	Peningkatan Kualitas Layanan Publik dan Reformasi Birokrasi;	-		93.661.700,00	SEKRETARIAT DPRD
	4.02.01.2.06.0005	Penyediaan Barang Cetak dan Penggandaan														
			<i>Jumlah Paket Barang Cetak dan Penggandaan yang Disediakan</i>				3.00 Paket	50.000.000,00	Kab. Lampung Timur, Semua Kecamatan, Semua Kel/Desa	DANA TRANSFER UMUM-DANA ALOKASI UMUM	Memperkuat Infrastruktur Untuk Mendukung Pengembangan Ekonomi Dan Pelayanan Dasar	Peningkatan Kualitas Layanan Publik dan Reformasi Birokrasi;	-		106.300.700,00	SEKRETARIAT DPRD
	4.02.01.2.06.0006	Penyediaan Bahan Bacaan dan Peraturan Perundang-undangan														
			<i>Jumlah Dokumen Bahan Bacaan dan Peraturan Perundang-Undangan yang Disediakan</i>				1.00 Dokumen	250.000.000,00	Kab. Lampung Timur, Semua Kecamatan, Semua Kel/Desa	DANA TRANSFER UMUM-DANA ALOKASI UMUM	Memperkuat Infrastruktur Untuk Mendukung Pengembangan Ekonomi Dan Pelayanan Dasar	Peningkatan Kualitas Layanan Publik dan Reformasi Birokrasi;	-		1.003.248.400,00	SEKRETARIAT DPRD
	4.02.01.2.06.0008	Fasilitasi Kunjungan Tamu														
			<i>Jumlah Laporan Fasilitasi Kunjungan Tamu</i>				1.00 Laporan	30.000.000,00	Kab. Lampung Timur, Semua Kecamatan, Semua Kel/Desa	DANA TRANSFER UMUM-DANA ALOKASI UMUM	Memperkuat Infrastruktur Untuk Mendukung Pengembangan Ekonomi Dan Pelayanan Dasar	Peningkatan Kualitas Layanan Publik dan Reformasi Birokrasi;	-		85.309.400,00	SEKRETARIAT DPRD
	4.02.01.2.06.0009	Penyelenggaraan Rapat Koordinasi dan Konsultasi SKPD														

NO	KODE	URUSAN / BIDANG URUSAN / PROGRAM / KEGIATAN / SUB KEGIATAN	INDIKATOR PROGRAM / KEGIATAN / SUB KEGIATAN	TARGET AKHIR PERIODE RENSTRA OPD	REALISASI CAPAIAN RENJA OPD TAHUN 2022	PRAKIRAAN CAPAIAN TARGET RENJA OPD TAHUN 2023	CAPAIAN KINERJA DAN KERANGKA PENDANAAN						KELOMPOK SASARAN	PRAKIRAAN MAJU RENCANA TAHUN 2025		PERANGKAT DAERAH PENANGGUNG JAWAB
							TARGET 2024	PAGU INDIKATIF (Rp)	LOKASI	SUMBER DANA	PRIORITAS			TARGET	PAGU INDIKATIF (Rp)	
											NASIONAL	DAERAH				
1	2	3	4	5	6	7	8	9	10	11	12	13	14	15	16	17
			<i>Jumlah Laporan Penyelenggaraan Rapat Koordinasi dan Konsultasi SKPD</i>				1.00 Laporan	200.000.000,00	Kab. Lampung Timur, Semua Kecamatan, Semua Kel/Desa	DANA TRANSFER UMUM-DANA ALOKASI UMUM	Memperkuat Infrastruktur Untuk Mendukung Pengembangan Ekonomi Dan Pelayanan Dasar	Peningkatan Kualitas Layanan Publik dan Reformasi Birokrasi;	-		582.103.500,00	SEKRETARIAT DPRD
	4.02.01.2.07	Pengadaan Barang Milik Daerah Penunjang Urusan Pemerintah Daerah	-	-			-	100.000.000,00			Memperkuat Infrastruktur Untuk Mendukung Pengembangan Ekonomi Dan Pelayanan Dasar	Peningkatan Kualitas Layanan Publik dan Reformasi Birokrasi;	-	-	1.626.406.143,00	SEKRETARIAT DPRD
	4.02.01.2.07.0006	Pengadaan Peralatan dan Mesin Lainnya														
			<i>Jumlah Unit Peralatan dan Mesin Lainnya yang Disediakan</i>				2.00 Unit	50.000.000,00	Kab. Lampung Timur, Semua Kecamatan, Semua Kel/Desa	DANA TRANSFER UMUM-DANA ALOKASI UMUM	Memperkuat Infrastruktur Untuk Mendukung Pengembangan Ekonomi Dan Pelayanan Dasar	Peningkatan Kualitas Layanan Publik dan Reformasi Birokrasi;	-		983.359.343,00	SEKRETARIAT DPRD
	4.02.01.2.07.0010	Pengadaan Sarana dan Prasarana Gedung Kantor atau Bangunan Lainnya														
			<i>Jumlah Unit Sarana dan Prasarana Gedung Kantor atau Bangunan Lainnya yang Disediakan</i>				6.00 Unit	50.000.000,00	Kab. Lampung Timur, Semua Kecamatan, Semua Kel/Desa	DANA TRANSFER UMUM-DANA ALOKASI UMUM	Memperkuat Infrastruktur Untuk Mendukung Pengembangan Ekonomi Dan Pelayanan Dasar	Peningkatan Kualitas Layanan Publik dan Reformasi Birokrasi;	-		643.046.800,00	SEKRETARIAT DPRD
	4.02.01.2.08	Penyediaan Jasa Penunjang Urusan Pemerintahan Daerah	-	-			-	2.211.600.000,00			Memperkuat Infrastruktur Untuk Mendukung Pengembangan Ekonomi Dan Pelayanan Dasar	Peningkatan Kualitas Layanan Publik dan Reformasi Birokrasi;	-	-	2.282.507.700,00	SEKRETARIAT DPRD
	4.02.01.2.08.0001	Penyediaan Jasa Surat Menyurat														

NO	KODE	URUSAN / BIDANG URUSAN / PROGRAM / KEGIATAN / SUB KEGIATAN	INDIKATOR PROGRAM / KEGIATAN / SUB KEGIATAN	TARGET AKHIR PERIODE RENSTRA OPD	REALISASI CAPAIAN RENJA OPD TAHUN 2022	PRAKIRAAN CAPAIAN TARGET RENJA OPD TAHUN 2023	CAPAIAN KINERJA DAN KERANGKA PENDANAAN						KELOMPOK SASARAN	PRAKIRAAN MAJU RENCANA TAHUN 2025		PERANGKAT DAERAH PENANGGUNG JAWAB
							TARGET 2024	PAGU INDIKATIF (Rp)	LOKASI	SUMBER DANA	PRIORITAS			TARGET	PAGU INDIKATIF (Rp)	
											NASIONAL	DAERAH				
1	2	3	4	5	6	7	8	9	10	11	12	13	14	15	16	17
			<i>Jumlah Laporan Penyediaan Jasa Surat Menyurat</i>				1.00 Laporan	5.000.000,00	Kab. Lampung Timur, Semua Kecamatan, Semua Kel/Desa	DANA TRANSFER UMUM-DANA ALOKASI UMUM	Memperkuat Infrastruktur Untuk Mendukung Pengembangan Ekonomi Dan Pelayanan Dasar	Peningkatan Kualitas Layanan Publik dan Reformasi Birokrasi;	-		8.643.800,00	SEKRETARIAT DPRD
	4.02.01.2.08.0002	Penyediaan Jasa Komunikasi, Sumber Daya Air dan Listrik														
			<i>Jumlah Laporan Penyediaan Jasa Komunikasi, Sumber Daya Air dan Listrik yang Disediakan</i>				3.00 Laporan	306.600.000,00	Kab. Lampung Timur, Semua Kecamatan, Semua Kel/Desa	DANA TRANSFER UMUM-DANA ALOKASI UMUM	Memperkuat Infrastruktur Untuk Mendukung Pengembangan Ekonomi Dan Pelayanan Dasar	Peningkatan Kualitas Layanan Publik dan Reformasi Birokrasi;	-		537.754.800,00	SEKRETARIAT DPRD
	4.02.01.2.08.0004	Penyediaan Jasa Pelayanan Umum Kantor														
			<i>Jumlah Laporan Penyediaan Jasa Pelayanan Umum Kantor yang Disediakan</i>				12.00 Laporan	1.900.000.000,00	Kab. Lampung Timur, Semua Kecamatan, Semua Kel/Desa	DANA TRANSFER UMUM-DANA ALOKASI UMUM	Memperkuat Infrastruktur Untuk Mendukung Pengembangan Ekonomi Dan Pelayanan Dasar	Peningkatan Kualitas Layanan Publik dan Reformasi Birokrasi;	-		1.736.109.100,00	SEKRETARIAT DPRD
	4.02.01.2.09	Pemeliharaan Barang Milik Daerah Penunjang Urusan Pemerintahan Daerah	-	-			-	600.000.000,00			Memperkuat Infrastruktur Untuk Mendukung Pengembangan Ekonomi Dan Pelayanan Dasar	Peningkatan Kualitas Layanan Publik dan Reformasi Birokrasi;	-	-	893.592.700,00	SEKRETARIAT DPRD
	4.02.01.2.09.0001	Penyediaan Jasa Pemeliharaan, Biaya Pemeliharaan, dan Pajak Kendaraan Perorangan Dinas atau Kendaraan Dinas Jabatan														
			<i>Jumlah Kendaraan Perorangan Dinas atau Kendaraan Dinas Jabatan yang Dipelihara dan dibayarkan Pajaknya</i>				10.00 Unit	400.000.000,00	Kab. Lampung Timur, Semua Kecamatan, Semua Kel/Desa	DANA TRANSFER UMUM-DANA ALOKASI UMUM	Memperkuat Infrastruktur Untuk Mendukung Pengembangan Ekonomi Dan Pelayanan Dasar	Peningkatan Kualitas Layanan Publik dan Reformasi Birokrasi;	-		586.094.300,00	SEKRETARIAT DPRD
	4.02.01.2.09.0010	Pemeliharaan/Rehabilitasi Sarana dan Prasarana Gedung Kantor atau Bangunan Lainnya														

NO	KODE	URUSAN / BIDANG URUSAN / PROGRAM / KEGIATAN / SUB KEGIATAN	INDIKATOR PROGRAM / KEGIATAN / SUB KEGIATAN	TARGET AKHIR PERIODE RENSTRA OPD	REALISASI CAPAIAN RENJA OPD TAHUN 2022	PRAKIRAAN CAPAIAN TARGET RENJA OPD TAHUN 2023	CAPAIAN KINERJA DAN KERANGKA PENDANAAN						KELOMPOK SASARAN	PRAKIRAAN MAJU RENCANA TAHUN 2025		PERANGKAT DAERAH PENANGGUNG JAWAB
							TARGET 2024	PAGU INDIKATIF (Rp)	LOKASI	SUMBER DANA	PRIORITAS			TARGET	PAGU INDIKATIF (Rp)	
											NASIONAL	DAERAH				
1	2	3	4	5	6	7	8	9	10	11	12	13	14	15	16	17
			<i>Jumlah Sarana dan Prasarana Gedung Kantor atau Bangunan Lainnya yang Dipelihara/Direhabilitasi</i>				2.00 Unit	200.000.000,00	Kab. Lampung Timur, Semua Kecamatan, Semua Kel/Desa	DANA TRANSFER UMUM-DANA ALOKASI UMUM	Memperkuat Infrastruktur Untuk Mendukung Pengembangan Ekonomi Dan Pelayanan Dasar	Peningkatan Kualitas Layanan Publik dan Reformasi Birokrasi;	-		307.498.400,00	SEKRETARIAT DPRD
	4.02.01.2.15	Layanan Keuangan dan Kesejahteraan DPRD	-	-			-	29.271.436.817,00			Memperkuat Infrastruktur Untuk Mendukung Pengembangan Ekonomi Dan Pelayanan Dasar	Peningkatan Kualitas Layanan Publik dan Reformasi Birokrasi;	-	-	36.303.117.400,00	SEKRETARIAT DPRD
	4.02.01.2.15.0001	Penyelenggaraan Administrasi Keuangan DPRD														
			<i>Jumlah Anggota DPRD yang Menerima Hak Keuangan DPRD</i>				50.00 Orang/Bulan	28.634.196.817,00	Kab. Lampung Timur, Semua Kecamatan, Semua Kel/Desa	DANA TRANSFER UMUM-DANA ALOKASI UMUM	Memperkuat Infrastruktur Untuk Mendukung Pengembangan Ekonomi Dan Pelayanan Dasar	Peningkatan Kualitas Layanan Publik dan Reformasi Birokrasi;	-		35.620.074.600,00	SEKRETARIAT DPRD
	4.02.01.2.15.0002	Penyediaan Pakaian Dinas dan Atribut DPRD														
			<i>Jumlah Paket Pakaian Dinas dan Atribut DPRD yang Disediakan</i>				1.00 Paket	637.240.000,00	Kab. Lampung Timur, Semua Kecamatan, Semua Kel/Desa	DANA TRANSFER UMUM-DANA ALOKASI UMUM	Memperkuat Infrastruktur Untuk Mendukung Pengembangan Ekonomi Dan Pelayanan Dasar	Peningkatan Kualitas Layanan Publik dan Reformasi Birokrasi;	-		683.042.800,00	SEKRETARIAT DPRD
	4.02.01.2.16	Layanan Administrasi DPRD	-	-			-	1.460.000.000,00			Memperkuat Stabilitas Polhukhankam Dan Transformasi Pelayanan Publik	Peningkatan Kualitas Layanan Publik dan Reformasi Birokrasi;	-	-	2.295.341.400,00	SEKRETARIAT DPRD
	4.02.01.2.16.0001	Penyelenggaraan Administrasi Keanggotaan DPRD														
			<i>Jumlah Dokumen Hasil Penyelenggaraan Administrasi Keanggotaan DPRD</i>				1.00 Dokumen	60.000.000,00	Kab. Lampung Timur, Semua Kecamatan, Semua Kel/Desa	DANA TRANSFER UMUM-DANA ALOKASI UMUM	Memperkuat Stabilitas Polhukhankam Dan Transformasi Pelayanan Publik	Peningkatan Kualitas Layanan Publik dan Reformasi Birokrasi;	-		276.590.600,00	SEKRETARIAT DPRD

NO	KODE	URUSAN / BIDANG URUSAN / PROGRAM / KEGIATAN / SUB KEGIATAN	INDIKATOR PROGRAM / KEGIATAN / SUB KEGIATAN	TARGET AKHIR PERIODE RENSTRA OPD	REALISASI CAPAIAN RENJA OPD TAHUN 2022	PRAKIRAAN CAPAIAN TARGET RENJA OPD TAHUN 2023	CAPAIAN KINERJA DAN KERANGKA PENDANAAN						KELOMPOK SASARAN	PRAKIRAAN MAJU RENCANA TAHUN 2025		PERANGKAT DAERAH PENANGGUNG JAWAB
							TARGET 2024	PAGU INDIKATIF (Rp)	LOKASI	SUMBER DANA	PRIORITAS			TARGET	PAGU INDIKATIF (Rp)	
											NASIONAL	DAERAH				
1	2	3	4	5	6	7	8	9	10	11	12	13	14	15	16	17
	4.02.01.2.16.0002	Fasilitasi Fraksi DPRD														
			<i>Jumlah Laporan Hasil Fasilitasi Fraksi DPRD</i>				1.00 Laporan	450.000.000,00	Kab. Lampung Timur, Semua Kecamatan, Semua Kel/Desa	DANA TRANSFER UMUM-DANA ALOKASI UMUM	Memperkuat Stabilitas Polhukhankam Dan Transformasi Pelayanan Publik	Peningkatan Kualitas Layanan Publik dan Reformasi Birokrasi;	-		569.151.000,00	SEKRETARIAT DPRD
	4.02.01.2.16.0003	Fasilitasi Rapat Koordinasi dan Konsultasi DPRD														
			<i>Jumlah Laporan Hasil Fasilitasi Rapat Koordinasi dan Konsultasi DPRD</i>				1.00 Laporan	850.000.000,00	Kab. Lampung Timur, Semua Kecamatan, Semua Kel/Desa	DANA TRANSFER UMUM-DANA ALOKASI UMUM	Memperkuat Stabilitas Polhukhankam Dan Transformasi Pelayanan Publik	Peningkatan Kualitas Layanan Publik dan Reformasi Birokrasi;	-		909.360.100,00	SEKRETARIAT DPRD
	4.02.01.2.16.0004	Penyediaan Kebutuhan Rumah Tangga DPRD														
			<i>Jumlah Paket Kebutuhan Rumah Tangga DPRD yang Disediakan</i>				1.00 Paket	100.000.000,00	Kab. Lampung Timur, Semua Kecamatan, Semua Kel/Desa	DANA TRANSFER UMUM-DANA ALOKASI UMUM	Memperkuat Infrastruktur Untuk Mendukung Pengembangan Ekonomi Dan Pelayanan Dasar	Peningkatan Kualitas Layanan Publik dan Reformasi Birokrasi;	-		540.239.700,00	SEKRETARIAT DPRD
2.	4.02.02	PROGRAM DUKUNGAN PELAKSANAAN TUGAS DAN FUNGSI DPRD	-	-			-	7.316.378.850,00						-	37.918.930.499,00	
	4.02.02.2.01	Pembentukan Peraturan Daerah dan Peraturan DPRD	-	-			-	512.607.000,00			Memperkuat Stabilitas Polhukhankam Dan Transformasi Pelayanan Publik	Peningkatan Kualitas Layanan Publik dan Reformasi Birokrasi;	-	-	2.191.729.100,00	SEKRETARIAT DPRD
	4.02.02.2.01.0001	Penyusunan dan Pembahasan Program Pembentukan Peraturan Daerah														
			<i>Jumlah Dokumen Hasil Penyusunan dan Pembahasan Program Pembentukan Peraturan Daerah</i>				1.00 Dokumen	84.240.000,00	Kab. Lampung Timur, Semua Kecamatan, Semua Kel/Desa	DANA TRANSFER UMUM-DANA ALOKASI UMUM	Memperkuat Stabilitas Polhukhankam Dan Transformasi Pelayanan Publik	Peningkatan Kualitas Layanan Publik dan Reformasi Birokrasi;	-		273.070.600,00	SEKRETARIAT DPRD
	4.02.02.2.01.0002	Pembahasan Rancangan Peraturan Daerah														
			<i>Jumlah Dokumen Hasil Pembahasan Rancangan Peraturan Daerah</i>				1.00 Dokumen	228.367.000,00	Kab. Lampung Timur, Semua Kecamatan, Semua Kel/Desa	DANA TRANSFER UMUM-DANA ALOKASI UMUM	Memperkuat Stabilitas Polhukhankam Dan Transformasi Pelayanan Publik	Peningkatan Kualitas Layanan Publik dan Reformasi Birokrasi;	-		798.978.400,00	SEKRETARIAT DPRD
	4.02.02.2.01.0003	Penyelenggaraan Kajian Perundang-Undangan														

NO	KODE	URUSAN / BIDANG URUSAN / PROGRAM / KEGIATAN / SUB KEGIATAN	INDIKATOR PROGRAM / KEGIATAN / SUB KEGIATAN	TARGET AKHIR PERIODE RENSTRA OPD	REALISASI CAPAIAN RENJA OPD TAHUN 2022	PRAKIRAAN CAPAIAN TARGET RENJA OPD TAHUN 2023	CAPAIAN KINERJA DAN KERANGKA PENDANAAN						KELOMPOK SASARAN	PRAKIRAAN MAJU RENCANA TAHUN 2025		PERANGKAT DAERAH PENANGGUNG JAWAB
							TARGET 2024	PAGU INDIKATIF (Rp)	LOKASI	SUMBER DANA	PRIORITAS			TARGET	PAGU INDIKATIF (Rp)	
											NASIONAL	DAERAH				
1	2	3	4	5	6	7	8	9	10	11	12	13	14	15	16	17
			<i>Jumlah Dokumen Kajian Perundang-Undangan</i>				1.00 Dokumen	100.000.000,00	Kab. Lampung Timur, Semua Kecamatan, Semua Kel/Desa	DANA TRANSFER UMUM-DANA ALOKASI UMUM	Memperkuat Stabilitas Polhukhankam Dan Transformasi Pelayanan Publik	Peningkatan Kualitas Layanan Publik dan Reformasi Birokrasi;	-		272.792.300,00	SEKRETARIAT DPRD
	4.02.02.2.01.0004	Fasilitasi Penyusunan Penjelasan/Keterangan Naskah Akademik														
			<i>Jumlah Dokumen Hasil Penyusunan Penjelasan atau Keterangan dan/atau Naskah Akademik yang Difasilitasi</i>				1.00 Dokumen	50.000.000,00	Kab. Lampung Timur, Semua Kecamatan, Semua Kel/Desa	DANA TRANSFER UMUM-DANA ALOKASI UMUM	Memperkuat Stabilitas Polhukhankam Dan Transformasi Pelayanan Publik	Peningkatan Kualitas Layanan Publik dan Reformasi Birokrasi;	-		594.871.200,00	SEKRETARIAT DPRD
	4.02.02.2.01.0005	Penyusunan Tata Tertib DPRD														
			<i>Jumlah Dokumen Tata Tertib DPRD yang Disusun</i>				1.00 Dokumen	50.000.000,00	Kab. Lampung Timur, Semua Kecamatan, Semua Kel/Desa	DANA TRANSFER UMUM-DANA ALOKASI UMUM	Memperkuat Stabilitas Polhukhankam Dan Transformasi Pelayanan Publik	Peningkatan Kualitas Layanan Publik dan Reformasi Birokrasi;	-		252.016.600,00	SEKRETARIAT DPRD
	4.02.02.2.02	Pembahasan Kebijakan Anggaran	-	-			-	375.420.000,00			Memperkuat Stabilitas Polhukhankam Dan Transformasi Pelayanan Publik	Peningkatan Kualitas Layanan Publik dan Reformasi Birokrasi;	-	-	1.507.616.000,00	SEKRETARIAT DPRD
	4.02.02.2.02.0001	Pembahasan KUA dan PPAS														
			<i>Jumlah Dokumen Hasil Pembahasan KUA dan PPAS</i>				1.00 Dokumen	30.000.000,00	Kab. Lampung Timur, Semua Kecamatan, Semua Kel/Desa	DANA TRANSFER UMUM-DANA ALOKASI UMUM	Memperkuat Stabilitas Polhukhankam Dan Transformasi Pelayanan Publik	Peningkatan Kualitas Layanan Publik dan Reformasi Birokrasi;	-		33.952.600,00	SEKRETARIAT DPRD
	4.02.02.2.02.0002	Pembahasan Perubahan KUA dan Perubahan PPAS														
			<i>Jumlah Dokumen Hasil Pembahasan Perubahan KUA dan Perubahan PPAS</i>				1.00 Dokumen	30.000.000,00	Kab. Lampung Timur, Semua Kecamatan, Semua Kel/Desa	DANA TRANSFER UMUM-DANA ALOKASI UMUM	Memperkuat Stabilitas Polhukhankam Dan Transformasi Pelayanan Publik	Peningkatan Kualitas Layanan Publik dan Reformasi Birokrasi;	-		33.952.600,00	SEKRETARIAT DPRD
	4.02.02.2.02.0003	Pembahasan APBD														
			<i>Jumlah Dokumen Hasil Pembahasan APBD</i>				1.00 Dokumen	100.640.000,00	Kab. Lampung Timur, Semua Kecamatan, Semua Kel/Desa	DANA TRANSFER UMUM-DANA ALOKASI UMUM	Memperkuat Stabilitas Polhukhankam Dan Transformasi Pelayanan Publik	Peningkatan Kualitas Layanan Publik dan Reformasi Birokrasi;	-		392.042.200,00	SEKRETARIAT DPRD

NO	KODE	URUSAN / BIDANG URUSAN / PROGRAM / KEGIATAN / SUB KEGIATAN	INDIKATOR PROGRAM / KEGIATAN / SUB KEGIATAN	TARGET AKHIR PERIODE RENSTRA OPD	REALISASI CAPAIAN RENJA OPD TAHUN 2022	PRAKIRAAN CAPAIAN TARGET RENJA OPD TAHUN 2023	CAPAIAN KINERJA DAN KERANGKA PENDANAAN						KELOMPOK SASARAN	PRAKIRAAN MAJU RENCANA TAHUN 2025		PERANGKAT DAERAH PENANGGUNG JAWAB
							TARGET 2024	PAGU INDIKATIF (Rp)	LOKASI	SUMBER DANA	PRIORITAS			TARGET	PAGU INDIKATIF (Rp)	
											NASIONAL	DAERAH				
1	2	3	4	5	6	7	8	9	10	11	12	13	14	15	16	17
	4.02.02.2.02.0004	Pembahasan APBD Perubahan														
			<i>Jumlah Dokumen Hasil Pembahasan APBD Perubahan</i>				1.00 Dokumen	100.640.000,00	Kab. Lampung Timur, Semua Kecamatan, Semua Kel/Desa	DANA TRANSFER UMUM-DANA ALOKASI UMUM	Memperkuat Stabilitas Polhukhankam Dan Transformasi Pelayanan Publik	Peningkatan Kualitas Layanan Publik dan Reformasi Birokrasi;	-		392.040.000,00	SEKRETARIAT DPRD
	4.02.02.2.02.0005	Pembahasan Laporan Semester														
			<i>Jumlah Dokumen Hasil Pembahasan Laporan Realisasi Pelaksanaan APBD Per Semester</i>				1.00 Dokumen	13.500.000,00	Kab. Lampung Timur, Semua Kecamatan, Semua Kel/Desa	DANA TRANSFER UMUM-DANA ALOKASI UMUM	Memperkuat Stabilitas Polhukhankam Dan Transformasi Pelayanan Publik	Peningkatan Kualitas Layanan Publik dan Reformasi Birokrasi;	-		35.123.000,00	SEKRETARIAT DPRD
	4.02.02.2.02.0006	Pembahasan Pertanggungjawaban APBD														
			<i>Jumlah Dokumen Hasil Pembahasan Pertanggungjawaban APBD</i>				1.00 Dokumen	100.640.000,00	Kab. Lampung Timur, Semua Kecamatan, Semua Kel/Desa	DANA TRANSFER UMUM-DANA ALOKASI UMUM	Memperkuat Stabilitas Polhukhankam Dan Transformasi Pelayanan Publik	Peningkatan Kualitas Layanan Publik dan Reformasi Birokrasi;	-		620.505.600,00	SEKRETARIAT DPRD
	4.02.02.2.03	Pengawasan Penyelenggaraan Pemerintahan	-	-			-	527.640.000,00			Memperkuat Stabilitas Polhukhankam Dan Transformasi Pelayanan Publik	Peningkatan Kualitas Layanan Publik dan Reformasi Birokrasi;	-	-	906.322.999,00	SEKRETARIAT DPRD
	4.02.02.2.03.0001	Pengawasan Urusan Pemerintahan Bidang Pemerintahan dan Hukum														
			<i>Jumlah Laporan Hasil Pengawasan Urusan Pemerintahan Bidang Pemerintahan dan Hukum</i>				2.00 Laporan	100.000.000,00	Kab. Lampung Timur, Semua Kecamatan, Semua Kel/Desa	DANA TRANSFER UMUM-DANA ALOKASI UMUM	Memperkuat Stabilitas Polhukhankam Dan Transformasi Pelayanan Publik	Peningkatan Kualitas Layanan Publik dan Reformasi Birokrasi;	-		166.716.000,00	SEKRETARIAT DPRD
	4.02.02.2.03.0002	Pengawasan Urusan Pemerintahan Bidang Infrastruktur														
			<i>Jumlah Laporan Hasil Pengawasan Urusan Pemerintahan Bidang Infrastruktur</i>				2.00 Laporan	100.000.000,00	Kab. Lampung Timur, Semua Kecamatan, Semua Kel/Desa	DANA TRANSFER UMUM-DANA ALOKASI UMUM	Memperkuat Stabilitas Polhukhankam Dan Transformasi Pelayanan Publik	Peningkatan Kualitas Layanan Publik dan Reformasi Birokrasi;	-		166.716.000,00	SEKRETARIAT DPRD
	4.02.02.2.03.0003	Pengawasan Urusan Pemerintahan Bidang Kesejahteraan Rakyat														

NO	KODE	URUSAN / BIDANG URUSAN / PROGRAM / KEGIATAN / SUB KEGIATAN	INDIKATOR PROGRAM / KEGIATAN / SUB KEGIATAN	TARGET AKHIR PERIODE RENSTRA OPD	REALISASI CAPAIAN RENJA OPD TAHUN 2022	PRAKIRAAN CAPAIAN TARGET RENJA OPD TAHUN 2023	CAPAIAN KINERJA DAN KERANGKA PENDANAAN						KELOMPOK SASARAN	PRAKIRAAN MAJU RENCANA TAHUN 2025		PERANGKAT DAERAH PENANGGUNG JAWAB
							TARGET 2024	PAGU INDIKATIF (Rp)	LOKASI	SUMBER DANA	PRIORITAS			TARGET	PAGU INDIKATIF (Rp)	
											NASIONAL	DAERAH				
1	2	3	4	5	6	7	8	9	10	11	12	13	14	15	16	17
			<i>Jumlah Laporan Pengawasan Urusan Pemerintahan Bidang Kesejahteraan Rakyat</i>				2.00 Laporan	100.000.000,00	Kab. Lampung Timur, Semua Kecamatan, Semua Kel/Desa	DANA TRANSFER UMUM-DANA ALOKASI UMUM	Memperkuat Stabilitas Polhukhankam Dan Transformasi Pelayanan Publik	Peningkatan Kualitas Layanan Publik dan Reformasi Birokrasi;	-		166.716.000,00	SEKRETARIAT DPRD
	4.02.02.2.03.0004	Pengawasan Urusan Pemerintahan Bidang Perekonomian														
			<i>Jumlah Laporan Hasil Pengawasan Urusan Pemerintahan Bidang Perekonomian</i>				2.00 Laporan	100.000.000,00	Kab. Lampung Timur, Semua Kecamatan, Semua Kel/Desa	DANA TRANSFER UMUM-DANA ALOKASI UMUM	Memperkuat Stabilitas Polhukhankam Dan Transformasi Pelayanan Publik	Peningkatan Kualitas Layanan Publik dan Reformasi Birokrasi;	-		166.716.000,00	SEKRETARIAT DPRD
	4.02.02.2.03.0006	Pengawasan Tindak Lanjut Hasil Pemeriksaan Laporan Keuangan oleh Badan Pemeriksa Keuangan														
			<i>Jumlah Dokumen Hasil Pengawasan Tindak Lanjut Hasil Pemeriksaan Laporan Keuangan oleh Badan Pemeriksa Keuangan</i>				1.00 Dokumen	13.500.000,00	Kab. Lampung Timur, Semua Kecamatan, Semua Kel/Desa	DANA TRANSFER UMUM-DANA ALOKASI UMUM	Memperkuat Stabilitas Polhukhankam Dan Transformasi Pelayanan Publik	Peningkatan Kualitas Layanan Publik dan Reformasi Birokrasi;	-		51.456.899,00	SEKRETARIAT DPRD
	4.02.02.2.03.0007	Pengawasan Penggunaan Anggaran														
			<i>Jumlah Dokumen Hasil Pengawasan Penggunaan Anggaran</i>				1.00 Dokumen	13.500.000,00	Kab. Lampung Timur, Semua Kecamatan, Semua Kel/Desa	DANA TRANSFER UMUM-DANA ALOKASI UMUM	Memperkuat Stabilitas Polhukhankam Dan Transformasi Pelayanan Publik	Peningkatan Kualitas Layanan Publik dan Reformasi Birokrasi;	-		77.298.100,00	SEKRETARIAT DPRD
	4.02.02.2.03.0008	Pembahasan Laporan Keterangan Pertanggungjawaban Kepala Daerah														
			<i>Jumlah Rekomendasi Hasil Pembahasan Laporan Keterangan Pertanggungjawaban Kepala Daerah</i>				1.00 Dokumen	100.640.000,00	Kab. Lampung Timur, Semua Kecamatan, Semua Kel/Desa	DANA TRANSFER UMUM-DANA ALOKASI UMUM	Memperkuat Stabilitas Polhukhankam Dan Transformasi Pelayanan Publik	Peningkatan Kualitas Layanan Publik dan Reformasi Birokrasi;	-		110.704.000,00	SEKRETARIAT DPRD
	4.02.02.2.04	Peningkatan Kapasitas DPRD	-	-			-	1.926.240.000,00			Meningkatkan Sumber Daya Manusia Yang Berkualitas Dan Berdaya Saing	Peningkatan Sumberdaya Manusia;	-	-	5.042.642.000,00	SEKRETARIAT DPRD
	4.02.02.2.04.0001	Orientasi DPRD														

NO	KODE	URUSAN / BIDANG URUSAN / PROGRAM / KEGIATAN / SUB KEGIATAN	INDIKATOR PROGRAM / KEGIATAN / SUB KEGIATAN	TARGET AKHIR PERIODE RENSTRA OPD	REALISASI CAPAIAN RENJA OPD TAHUN 2022	PRAKIRAAN CAPAIAN TARGET RENJA OPD TAHUN 2023	CAPAIAN KINERJA DAN KERANGKA PENDANAAN						KELOMPOK SASARAN	PRAKIRAAN MAJU RENCANA TAHUN 2025		PERANGKAT DAERAH PENANGGUNG JAWAB
							TARGET 2024	PAGU INDIKATIF (Rp)	LOKASI	SUMBER DANA	PRIORITAS			TARGET	PAGU INDIKATIF (Rp)	
											NASIONAL	DAERAH				
1	2	3	4	5	6	7	8	9	10	11	12	13	14	15	16	17
			<i>Jumlah Dokumen Hasil Penyelenggaraan Orientasi DPRD</i>				1.00 Dokumen	415.320.000,00	Semua Kota/Kab, Semua Kecamatan, Semua Kel/Desa	DANA TRANSFER UMUM-DANA ALOKASI UMUM	Meningkatkan Sumber Daya Manusia Yang Berkualitas Dan Berdaya Saing	Peningkatan Kualitas Sumberdaya Manusia;	-		456.500.000,00	SEKRETARIAT DPRD
	4.02.02.2.04.0002	Pendalaman Tugas DPRD														
			<i>Jumlah Dokumen Hasil Pendalaman Tugas DPRD</i>				1.00 Dokumen	934.640.000,00	Semua Kota/Kab, Semua Kecamatan, Semua Kel/Desa	DANA TRANSFER UMUM-DANA ALOKASI UMUM	Meningkatkan Sumber Daya Manusia Yang Berkualitas Dan Berdaya Saing	Peningkatan Kualitas Sumberdaya Manusia;	-		3.101.443.400,00	SEKRETARIAT DPRD
	4.02.02.2.04.0004	Penyediaan Kelompok Pakar dan Tim Ahli														
			<i>Jumlah Orang dalam Kelompok Pakar dan Tim Ahli</i>				4.00 Orang	72.000.000,00	Kab. Lampung Timur, Semua Kecamatan, Semua Kel/Desa	DANA TRANSFER UMUM-DANA ALOKASI UMUM	Membangun Lingkungan Hidup, Meningkatkan Ketahanan Bencana Dan Perubahan Iklim	Peningkatan Kualitas Layanan Publik dan Reformasi Birokrasi;	-		740.300,00	SEKRETARIAT DPRD
	4.02.02.2.04.0005	Penyediaan Tenaga Ahli Fraksi														
			<i>Jumlah Tenaga Ahli Fraksi</i>				7.00 Orang	252.000.000,00	Kab. Lampung Timur, Semua Kecamatan, Semua Kel/Desa	DANA TRANSFER UMUM-DANA ALOKASI UMUM	Memperkuat Stabilitas Polhukhankam Dan Transformasi Pelayanan Publik	Peningkatan Kualitas Layanan Publik dan Reformasi Birokrasi;	-		673.200.000,00	SEKRETARIAT DPRD
	4.02.02.2.04.0007	Penyusunan Program Kerja DPRD														
			<i>Jumlah Dokumen Rencana Kerja DPRD</i>				1.00 Dokumen	2.280.000,00	Kab. Lampung Timur, Semua Kecamatan, Semua Kel/Desa	DANA TRANSFER UMUM-DANA ALOKASI UMUM	Memperkuat Infrastruktur Untuk Mendukung Pengembangan Ekonomi Dan Pelayanan Dasar	Peningkatan Kualitas Layanan Publik dan Reformasi Birokrasi;	-		17.426.200,00	SEKRETARIAT DPRD
	4.02.02.2.04.0008	Publikasi dan Dokumentasi DPRD														

NO	KODE	URUSAN / BIDANG URUSAN / PROGRAM / KEGIATAN / SUB KEGIATAN	INDIKATOR PROGRAM / KEGIATAN / SUB KEGIATAN	TARGET AKHIR PERIODE RENSTRA OPD	REALISASI CAPAIAN RENJA OPD TAHUN 2022	PRAKIRAAN CAPAIAN TARGET RENJA OPD TAHUN 2023	CAPAIAN KINERJA DAN KERANGKA PENDANAAN						KELOMPOK SASARAN	PRAKIRAAN MAJU RENCANA TAHUN 2025		PERANGKAT DAERAH PENANGGUNG JAWAB
							TARGET 2024	PAGU INDIKATIF (Rp)	LOKASI	SUMBER DANA	PRIORITAS			TARGET	PAGU INDIKATIF (Rp)	
											NASIONAL	DAERAH				
1	2	3	4	5	6	7	8	9	10	11	12	13	14	15	16	17
			<i>Jumlah Dokumen Publikasi dan Dokumentasi DPRD</i>				12.00 Dokumen	250.000.000,00	Kab. Lampung Timur, Semua Kecamatan, Semua Kel/Desa	DANA TRANSFER UMUM-DANA ALOKASI UMUM	Memperkuat Stabilitas Polhukhankam Dan Transformasi Pelayanan Publik	Peningkatan Kualitas Layanan Publik dan Reformasi Birokrasi;	-		793.332.100,00	SEKRETARIAT DPRD
	4.02.02.2.05	Penyerapan dan Penghimpunan Aspirasi Masyarakat	-	-			-	1.415.000.000,00			Memperkuat Stabilitas Polhukhankam Dan Transformasi Pelayanan Publik	Peningkatan Kualitas Layanan Publik dan Reformasi Birokrasi;	-	-	7.841.732.800,00	SEKRETARIAT DPRD
	4.02.02.2.05.0001	Kunjungan Kerja dalam Daerah														
			<i>Jumlah Laporan Hasil Kunjungan Kerja DPRD</i>				1.00 Laporan	30.000.000,00	Kab. Lampung Timur, Semua Kecamatan, Semua Kel/Desa	DANA TRANSFER UMUM-DANA ALOKASI UMUM	Memperkuat Stabilitas Polhukhankam Dan Transformasi Pelayanan Publik	Peningkatan Kualitas Layanan Publik dan Reformasi Birokrasi;	-		282.542.700,00	SEKRETARIAT DPRD
	4.02.02.2.05.0002	Penyusunan Pokok-Pokok Pikiran DPRD														
			<i>Jumlah Dokumen Pokok-Pokok Pikiran DPRD yang Disusun</i>				1.00 Dokumen	5.000.000,00	Kab. Lampung Timur, Semua Kecamatan, Semua Kel/Desa	DANA TRANSFER UMUM-DANA ALOKASI UMUM	Memperkuat Infrastruktur Untuk Mendukung Pengembangan Ekonomi Dan Pelayanan Dasar	Peningkatan Kualitas Layanan Publik dan Reformasi Birokrasi;	-		12.936.000,00	SEKRETARIAT DPRD
	4.02.02.2.05.0003	Pelaksanaan Reses														
			<i>Jumah Dokumen Hasil Pelaksanaan Reses</i>				1.00 Dokumen	1.380.000.000,00	Kab. Lampung Timur, Semua Kecamatan, Semua Kel/Desa	DANA TRANSFER UMUM-DANA ALOKASI UMUM	Memperkuat Infrastruktur Untuk Mendukung Pengembangan Ekonomi Dan Pelayanan Dasar	Peningkatan Kualitas Layanan Publik dan Reformasi Birokrasi;	-		7.546.254.100,00	SEKRETARIAT DPRD
	4.02.02.2.06	Pelaksanaan dan Pengawasan Kode Etik DPRD	-	-			-	5.880.000,00			Memperkuat Infrastruktur Untuk Mendukung Pengembangan Ekonomi Dan Pelayanan Dasar	Peningkatan Kualitas Layanan Publik dan Reformasi Birokrasi;	-	-	6.723.200,00	SEKRETARIAT DPRD
	4.02.02.2.06.0002	Pengawasan Kode Etik DPRD														

NO	KODE	URUSAN / BIDANG URUSAN / PROGRAM / KEGIATAN / SUB KEGIATAN	INDIKATOR PROGRAM / KEGIATAN / SUB KEGIATAN	TARGET AKHIR PERIODE RENSTRA OPD	REALISASI CAPAIAN RENJA OPD TAHUN 2022	PRAKIRAAN CAPAIAN TARGET RENJA OPD TAHUN 2023	CAPAIAN KINERJA DAN KERANGKA PENDANAAN						KELOMPOK SASARAN	PRAKIRAAN MAJU RENCANA TAHUN 2025		PERANGKAT DAERAH PENANGGUNG JAWAB
							TARGET 2024	PAGU INDIKATIF (Rp)	LOKASI	SUMBER DANA	PRIORITAS			TARGET	PAGU INDIKATIF (Rp)	
											NASIONAL	DAERAH				
1	2	3	4	5	6	7	8	9	10	11	12	13	14	15	16	17
			<i>Jumlah Laporan Hasil Pengawasan Kode Etik DPRD</i>				1.00 Laporan	5.880.000,00	Kab. Lampung Timur, Semua Kecamatan, Semua Kel/Desa	DANA TRANSFER UMUM-DANA ALOKASI UMUM	Memperkuat Infrastruktur Untuk Mendukung Pengembangan Ekonomi Dan Pelayanan Dasar	Peningkatan Kualitas Layanan Publik dan Reformasi Birokrasi;	-		6.723.200,00	SEKRETARIAT DPRD
	4.02.02.2.08	Fasilitasi Tugas DPRD	-	-			-	2.553.591.850,00			Memperkuat Infrastruktur Untuk Mendukung Pengembangan Ekonomi Dan Pelayanan Dasar	Peningkatan Kualitas Layanan Publik dan Reformasi Birokrasi;	-	-	20.422.164.400,00	SEKRETARIAT DPRD
	4.02.02.2.08.0001	Koordinasi dan Konsultasi Pelaksanaan Tugas DPRD														
			<i>Jumlah Dokumen Hasil Koordinasi dan Konsultasi Pelaksanaan Tugas DPRD</i>				2.00 Dokumen	2.020.591.850,00	Semua Kota/Kab, Semua Kecamatan, Semua Kel/Desa	DANA TRANSFER UMUM-DANA ALOKASI UMUM	Memperkuat Infrastruktur Untuk Mendukung Pengembangan Ekonomi Dan Pelayanan Dasar	Peningkatan Kualitas Layanan Publik dan Reformasi Birokrasi;	-		17.266.412.900,00	SEKRETARIAT DPRD
	4.02.02.2.08.0002	Penyusunan Laporan Kinerja DPRD														
			<i>Jumlah Laporan Fraksi, Alat Kelengkapan dan Kinerja DPRD yang Disusun</i>				1.00 Laporan	8.000.000,00	Kab. Lampung Timur, Semua Kecamatan, Semua Kel/Desa	DANA TRANSFER UMUM-DANA ALOKASI UMUM	Memperkuat Infrastruktur Untuk Mendukung Pengembangan Ekonomi Dan Pelayanan Dasar	Peningkatan Kualitas Layanan Publik dan Reformasi Birokrasi;	-		46.009.700,00	SEKRETARIAT DPRD
	4.02.02.2.08.0003	Fasilitasi Pelaksanaan Tugas Badan Musyawarah														
			<i>Jumlah Dokumen Hasil Fasilitasi Pelaksanaan Tugas Badan Musyawarah</i>				1.00 Dokumen	25.000.000,00	Kab. Lampung Timur, Semua Kecamatan, Semua Kel/Desa	DANA TRANSFER UMUM-DANA ALOKASI UMUM	Memperkuat Infrastruktur Untuk Mendukung Pengembangan Ekonomi Dan Pelayanan Dasar	Peningkatan Kualitas Layanan Publik dan Reformasi Birokrasi;	-		61.600.000,00	SEKRETARIAT DPRD
	4.02.02.2.08.0004	Fasilitasi Tugas Pimpinan DPRD														

NO	KODE	URUSAN / BIDANG URUSAN / PROGRAM / KEGIATAN / SUB KEGIATAN	INDIKATOR PROGRAM / KEGIATAN / SUB KEGIATAN	TARGET AKHIR PERIODE RENSTRA OPD	REALISASI CAPAIAN RENJA OPD TAHUN 2022	PRAKIRAAN CAPAIAN TARGET RENJA OPD TAHUN 2023	CAPAIAN KINERJA DAN KERANGKA PENDANAAN						KELOMPOK SASARAN	PRAKIRAAN MAJU RENCANA TAHUN 2025		PERANGKAT DAERAH PENANGGUNG JAWAB
							TARGET 2024	PAGU INDIKATIF (Rp)	LOKASI	SUMBER DANA	PRIORITAS			TARGET	PAGU INDIKATIF (Rp)	
											NASIONAL	DAERAH				
1	2	3	4	5	6	7	8	9	10	11	12	13	14	15	16	17
			<i>Jumlah Dokumen Hasil Fasilitasi Tugas Pimpinan DPRD</i>				2.00 Dokumen	500.000.000,00	Kab. Lampung Timur, Semua Kecamatan, Semua Kel/Desa	DANA TRANSFER UMUM-DANA ALOKASI UMUM	Memperkuat Infrastruktur Untuk Mendukung Pengembangan Ekonomi Dan Pelayanan Dasar	Peningkatan Kualitas Layanan Publik dan Reformasi Birokrasi;	-		3.048.141.800,00	SEKRETARIAT DPRD
BADAN PERENCANAAN PEMBANGUNAN DAERAH								10.871.219.470,00							14.942.179.000,00	
	5	UNSUR PENUNJANG URUSAN PEMERINTAHAN						10.871.219.470,00							14.942.179.000,00	
	5.01	PERENCANAAN						10.460.047.097,00							14.502.179.000,00	
1.	5.01.01	PROGRAM PENUNJANG URUSAN PEMERINTAHAN DAERAH KABUPATEN/KOTA	<i>Persentase Pemenuhan Layanan Sarana dan Prasarana Nilai Indeks Kepuasan Masyarakat terhadap layanan perangkat daerah</i>	-			100 % 77 %	7.657.357.605,00						-	9.843.000.000,00	
	5.01.01.2.01	Perencanaan, Penganggaran, dan Evaluasi Kinerja Perangkat Daerah	<i>Meningkatnya Kualitas perencanaan, penganggaran dan evaluasi kinerja</i>	-			76,61-86 %	100.000.000,00			Memperkuat Stabilitas Polhukhankam Dan Transformasi Pelayanan Publik	Peningkatan Kualitas Layanan Publik dan Reformasi Birokrasi;	Kantor Bappeda Lampung Timur	-	126.000.000,00	BADAN PERENCANAAN PEMBANGUNAN DAERAH
	5.01.01.2.01.0001	Penyusunan Dokumen Perencanaan Perangkat Daerah														
			<i>Jumlah Dokumen Perencanaan Perangkat Daerah</i>				4.00 Dokumen	60.000.000,00	Kab. Lampung Timur, Semua Kecamatan, Semua Kel/Desa	DANA TRANSFER UMUM-DANA ALOKASI UMUM	Memperkuat Stabilitas Polhukhankam Dan Transformasi Pelayanan Publik	Peningkatan Kualitas Layanan Publik dan Reformasi Birokrasi;	Kantor Bappeda Lampung Timur		64.000.000,00	BADAN PERENCANAAN PEMBANGUNAN DAERAH
	5.01.01.2.01.0007	Evaluasi Kinerja Perangkat Daerah														
			<i>Jumlah Laporan Evaluasi Kinerja Perangkat Daerah</i>				4.00 Laporan	40.000.000,00	Kab. Lampung Timur, Semua Kecamatan, Semua Kel/Desa	DANA TRANSFER UMUM-DANA ALOKASI UMUM	Memperkuat Stabilitas Polhukhankam Dan Transformasi Pelayanan Publik	Peningkatan Kualitas Layanan Publik dan Reformasi Birokrasi;	Kantor Bappeda Lampung Timur		62.000.000,00	BADAN PERENCANAAN PEMBANGUNAN DAERAH
	5.01.01.2.02	Administrasi Keuangan Perangkat Daerah	<i>Meningkatnya Administrasi Keuangan Perangkat Daerah</i>	-			76,61-86 %	6.286.185.231,00			Memperkuat Stabilitas Polhukhankam Dan Transformasi Pelayanan Publik	Peningkatan Kualitas Layanan Publik dan Reformasi Birokrasi;	-	-	8.383.000.000,00	BADAN PERENCANAAN PEMBANGUNAN DAERAH
	5.01.01.2.02.0001	Penyediaan Gaji dan Tunjangan ASN														

NO	KODE	URUSAN / BIDANG URUSAN / PROGRAM / KEGIATAN / SUB KEGIATAN	INDIKATOR PROGRAM / KEGIATAN / SUB KEGIATAN	TARGET AKHIR PERIODE RENSTRA OPD	REALISASI CAPAIAN RENJA OPD TAHUN 2022	PRAKIRAAN CAPAIAN TARGET RENJA OPD TAHUN 2023	CAPAIAN KINERJA DAN KERANGKA PENDANAAN						KELOMPOK SASARAN	PRAKIRAAN MAJU RENCANA TAHUN 2025		PERANGKAT DAERAH PENANGGUNG JAWAB
							TARGET 2024	PAGU INDIKATIF (Rp)	LOKASI	SUMBER DANA	PRIORITAS			TARGET	PAGU INDIKATIF (Rp)	
											NASIONAL	DAERAH				
1	2	3	4	5	6	7	8	9	10	11	12	13	14	15	16	17
			<i>Jumlah Orang yang Menerima Gaji dan Tunjangan ASN</i>				45.00 Orang/bulan	5.912.185.231,00	Kab. Lampung Timur, Semua Kecamatan, Semua Kel/Desa	DANA TRANSFER UMUM-DANA ALOKASI UMUM	Memperkuat Stabilitas Polhukhankam Dan Transformasi Pelayanan Publik	Peningkatan Kualitas Layanan Publik dan Reformasi Birokrasi;	-		7.749.000.000,00	BADAN PERENCANAAN PEMBANGUNAN DAERAH
	5.01.01.2.02.0002	Penyediaan Administrasi Pelaksanaan Tugas ASN														
			<i>Jumlah Dokumen Hasil Penyediaan Administrasi Pelaksanaan Tugas ASN</i>				25.00 Dokumen	197.000.000,00	Kab. Lampung Timur, Semua Kecamatan, Semua Kel/Desa	DANA TRANSFER UMUM-DANA ALOKASI UMUM	Memperkuat Stabilitas Polhukhankam Dan Transformasi Pelayanan Publik	Peningkatan Kualitas Layanan Publik dan Reformasi Birokrasi;	-		476.000.000,00	BADAN PERENCANAAN PEMBANGUNAN DAERAH
	5.01.01.2.02.0003	Pelaksanaan Penatausahaan dan Pengujian/Verifikasi Keuangan SKPD														
			<i>Jumlah Dokumen Penatausahaan dan Pengujian/Verifikasi Keuangan SKPD</i>				13.00 Dokumen	117.000.000,00	Kab. Lampung Timur, Semua Kecamatan, Semua Kel/Desa	DANA TRANSFER UMUM-DANA ALOKASI UMUM	Memperkuat Stabilitas Polhukhankam Dan Transformasi Pelayanan Publik	Peningkatan Kualitas Layanan Publik dan Reformasi Birokrasi;	-		126.000.000,00	BADAN PERENCANAAN PEMBANGUNAN DAERAH
	5.01.01.2.02.0005	Koordinasi dan Penyusunan Laporan Keuangan Akhir Tahun SKPD														
			<i>Jumlah Laporan Keuangan Akhir Tahun SKPD dan Laporan Hasil Koordinasi Penyusunan Laporan Keuangan Akhir Tahun SKPD</i>				1.00 Laporan	20.000.000,00	Kab. Lampung Timur, Semua Kecamatan, Semua Kel/Desa	DANA TRANSFER UMUM-DANA ALOKASI UMUM	Memperkuat Stabilitas Polhukhankam Dan Transformasi Pelayanan Publik	Peningkatan Kualitas Layanan Publik dan Reformasi Birokrasi;	-		16.000.000,00	BADAN PERENCANAAN PEMBANGUNAN DAERAH
	5.01.01.2.02.0007	Koordinasi dan Penyusunan Laporan Keuangan Bulanan/ Triwulanan/ Semesteran SKPD														
			<i>Jumlah Laporan Keuangan Bulanan/ Triwulanan/ Semesteran SKPD dan Laporan Koordinasi Penyusunan Laporan Keuangan Bulanan/Triwulanan/Semesteran SKPD</i>				5.00 Laporan	25.000.000,00	Kab. Lampung Timur, Semua Kecamatan, Semua Kel/Desa	DANA TRANSFER UMUM-DANA ALOKASI UMUM	Memperkuat Stabilitas Polhukhankam Dan Transformasi Pelayanan Publik	Peningkatan Kualitas Layanan Publik dan Reformasi Birokrasi;	-		0,00	BADAN PERENCANAAN PEMBANGUNAN DAERAH
	5.01.01.2.02.0008	Penyusunan Pelaporan dan Analisis Prognosis Realisasi Anggaran														
			<i>Jumlah Dokumen Pelaporan dan Analisis Prognosis Realisasi Anggaran</i>				1.00 Dokumen	15.000.000,00	Kab. Lampung Timur, Semua Kecamatan, Semua Kel/Desa	DANA TRANSFER UMUM-DANA ALOKASI UMUM	Memperkuat Stabilitas Polhukhankam Dan Transformasi Pelayanan Publik	Peningkatan Kualitas Layanan Publik dan Reformasi Birokrasi;	-		16.000.000,00	BADAN PERENCANAAN PEMBANGUNAN DAERAH
	5.01.01.2.03	Administrasi Barang Milik Daerah pada Perangkat Daerah	-	-			-	40.000.000,00			Memperkuat Stabilitas Polhukhankam Dan Transformasi Pelayanan Publik	Peningkatan Kualitas Layanan Publik dan Reformasi Birokrasi;	-	-	36.000.000,00	BADAN PERENCANAAN PEMBANGUNAN DAERAH

NO	KODE	URUSAN / BIDANG URUSAN / PROGRAM / KEGIATAN / SUB KEGIATAN	INDIKATOR PROGRAM / KEGIATAN / SUB KEGIATAN	TARGET AKHIR PERIODE RENSTRA OPD	REALISASI CAPAIAN RENJA OPD TAHUN 2022	PRAKIRAAN CAPAIAN TARGET RENJA OPD TAHUN 2023	CAPAIAN KINERJA DAN KERANGKA PENDANAAN						KELOMPOK SASARAN	PRAKIRAAN MAJU RENCANA TAHUN 2025		PERANGKAT DAERAH PENANGGUNG JAWAB
							TARGET 2024	PAGU INDIKATIF (Rp)	LOKASI	SUMBER DANA	PRIORITAS			TARGET	PAGU INDIKATIF (Rp)	
											NASIONAL	DAERAH				
1	2	3	4	5	6	7	8	9	10	11	12	13	14	15	16	17
	5.01.01.2.03.0006	Penatausahaan Barang Milik Daerah pada SKPD														
			<i>Jumlah Laporan Penatausahaan Barang Milik Daerah pada SKPD</i>				7.00 Laporan	40.000.000,00	Kab. Lampung Timur, Semua Kecamatan, Semua Kel/Desa	DANA TRANSFER UMUM-DANA ALOKASI UMUM	Memperkuat Stabilitas Polhukhankam Dan Transformasi Pelayanan Publik	Peningkatan Kualitas Layanan Publik dan Reformasi Birokrasi;	-		36.000.000,00	BADAN PERENCANAAN PEMBANGUNAN DAERAH
	5.01.01.2.06	Administrasi Umum Perangkat Daerah	-	-			-	443.372.374,00			Memperkuat Stabilitas Polhukhankam Dan Transformasi Pelayanan Publik	Peningkatan Kualitas Layanan Publik dan Reformasi Birokrasi;	-	-	445.000.000,00	BADAN PERENCANAAN PEMBANGUNAN DAERAH
	5.01.01.2.06.0001	Penyediaan Komponen Instalasi Listrik/Penerangan Bangunan Kantor														
			<i>Jumlah Paket Komponen Instalasi Listrik/Penerangan Bangunan Kantor yang Disediakan</i>				6.00 Paket	30.000.000,00	Kab. Lampung Timur, Semua Kecamatan, Semua Kel/Desa	DANA TRANSFER UMUM-DANA ALOKASI UMUM	Memperkuat Stabilitas Polhukhankam Dan Transformasi Pelayanan Publik	Peningkatan Kualitas Layanan Publik dan Reformasi Birokrasi;	-		27.000.000,00	BADAN PERENCANAAN PEMBANGUNAN DAERAH
	5.01.01.2.06.0002	Penyediaan Peralatan dan Perlengkapan Kantor														
			<i>Jumlah Paket Peralatan dan Perlengkapan Kantor yang Disediakan</i>				45.00 Paket	40.000.000,00	Kab. Lampung Timur, Semua Kecamatan, Semua Kel/Desa	DANA TRANSFER UMUM-DANA ALOKASI UMUM	Memperkuat Stabilitas Polhukhankam Dan Transformasi Pelayanan Publik	Peningkatan Kualitas Layanan Publik dan Reformasi Birokrasi;	-		35.000.000,00	BADAN PERENCANAAN PEMBANGUNAN DAERAH
	5.01.01.2.06.0003	Penyediaan Peralatan Rumah Tangga														
			<i>Jumlah Paket Peralatan Rumah Tangga yang Disediakan</i>				35.00 Paket	35.000.000,00	Kab. Lampung Timur, Semua Kecamatan, Semua Kel/Desa	DANA TRANSFER UMUM-DANA ALOKASI UMUM	Memperkuat Stabilitas Polhukhankam Dan Transformasi Pelayanan Publik	Peningkatan Kualitas Layanan Publik dan Reformasi Birokrasi;	-		55.000.000,00	BADAN PERENCANAAN PEMBANGUNAN DAERAH
	5.01.01.2.06.0004	Penyediaan Bahan Logistik Kantor														
			<i>Jumlah Paket Bahan Logistik Kantor yang Disediakan</i>				6.00 Paket	15.000.000,00	Kab. Lampung Timur, Semua Kecamatan, Semua Kel/Desa	DANA TRANSFER UMUM-DANA ALOKASI UMUM	Memperkuat Stabilitas Polhukhankam Dan Transformasi Pelayanan Publik	Peningkatan Kualitas Layanan Publik dan Reformasi Birokrasi;	-		18.000.000,00	BADAN PERENCANAAN PEMBANGUNAN DAERAH
	5.01.01.2.06.0005	Penyediaan Barang Cetak dan Penggandaan														

NO	KODE	URUSAN / BIDANG URUSAN / PROGRAM / KEGIATAN / SUB KEGIATAN	INDIKATOR PROGRAM / KEGIATAN / SUB KEGIATAN	TARGET AKHIR PERIODE RENSTRA OPD	REALISASI CAPAIAN RENJA OPD TAHUN 2022	PRAKIRAAN CAPAIAN TARGET RENJA OPD TAHUN 2023	CAPAIAN KINERJA DAN KERANGKA PENDANAAN						KELOMPOK SASARAN	PRAKIRAAN MAJU RENCANA TAHUN 2025		PERANGKAT DAERAH PENANGGUNG JAWAB
							TARGET 2024	PAGU INDIKATIF (Rp)	LOKASI	SUMBER DANA	PRIORITAS			TARGET	PAGU INDIKATIF (Rp)	
											NASIONAL	DAERAH				
1	2	3	4	5	6	7	8	9	10	11	12	13	14	15	16	17
			<i>Jumlah Paket Barang Cetak dan Penggandaan yang Disediakan</i>				2.00 Paket	45.000.000,00	Kab. Lampung Timur, Semua Kecamatan, Semua Kel/Desa	DANA TRANSFER UMUM-DANA ALOKASI UMUM	Memperkuat Stabilitas Polhukhankam Dan Transformasi Pelayanan Publik	Peningkatan Kualitas Layanan Publik dan Reformasi Birokrasi;	-		27.000.000,00	BADAN PERENCANAAN PEMBANGUNAN DAERAH
	5.01.01.2.06.0009	Penyelenggaraan Rapat Koordinasi dan Konsultasi SKPD														
			<i>Jumlah Laporan Penyelenggaraan Rapat Koordinasi dan Konsultasi SKPD</i>				50.00 Laporan	248.372.374,00	Kab. Lampung Timur, Semua Kecamatan, Semua Kel/Desa	DANA TRANSFER UMUM-DANA ALOKASI UMUM	Memperkuat Stabilitas Polhukhankam Dan Transformasi Pelayanan Publik	Peningkatan Kualitas Layanan Publik dan Reformasi Birokrasi;	-		211.000.000,00	BADAN PERENCANAAN PEMBANGUNAN DAERAH
	5.01.01.2.06.0011	Dukungan Pelaksanaan Sistem Pemerintahan Berbasis Elektronik pada SKPD														
			<i>Jumlah Dokumen Dukungan Pelaksanaan Sistem Pemerintahan Berbasis Elektronik pada SKPD</i>				1.00 Dokumen	30.000.000,00	Kab. Lampung Timur, Semua Kecamatan, Semua Kel/Desa	DANA TRANSFER UMUM-DANA ALOKASI UMUM	Memperkuat Stabilitas Polhukhankam Dan Transformasi Pelayanan Publik	Peningkatan Kualitas Layanan Publik dan Reformasi Birokrasi;	-		72.000.000,00	BADAN PERENCANAAN PEMBANGUNAN DAERAH
	5.01.01.2.08	Penyediaan Jasa Penunjang Urusan Pemerintahan Daerah	-	-			-	369.000.000,00			Memperkuat Stabilitas Polhukhankam Dan Transformasi Pelayanan Publik	Peningkatan Kualitas Layanan Publik dan Reformasi Birokrasi;	-	-	326.000.000,00	BADAN PERENCANAAN PEMBANGUNAN DAERAH
	5.01.01.2.08.0002	Penyediaan Jasa Komunikasi, Sumber Daya Air dan Listrik														
			<i>Jumlah Laporan Penyediaan Jasa Komunikasi, Sumber Daya Air dan Listrik yang Disediakan</i>				4.00 Laporan	56.000.000,00	Kab. Lampung Timur, Semua Kecamatan, Semua Kel/Desa	DANA TRANSFER UMUM-DANA ALOKASI UMUM	Memperkuat Stabilitas Polhukhankam Dan Transformasi Pelayanan Publik	Peningkatan Kualitas Layanan Publik dan Reformasi Birokrasi;	-		71.000.000,00	BADAN PERENCANAAN PEMBANGUNAN DAERAH
	5.01.01.2.08.0004	Penyediaan Jasa Pelayanan Umum Kantor														
			<i>Jumlah Laporan Penyediaan Jasa Pelayanan Umum Kantor yang Disediakan</i>				3.00 Laporan	313.000.000,00	Kab. Lampung Timur, Semua Kecamatan, Semua Kel/Desa	DANA TRANSFER UMUM-DANA ALOKASI UMUM	Memperkuat Stabilitas Polhukhankam Dan Transformasi Pelayanan Publik	Peningkatan Kualitas Layanan Publik dan Reformasi Birokrasi;	-		255.000.000,00	BADAN PERENCANAAN PEMBANGUNAN DAERAH
	5.01.01.2.09	Pemeliharaan Barang Milik Daerah Penunjang Urusan Pemerintahan Daerah	-	-			-	418.800.000,00			Memperkuat Stabilitas Polhukhankam Dan Transformasi Pelayanan Publik	Peningkatan Kualitas Layanan Publik dan Reformasi Birokrasi;	-	-	527.000.000,00	BADAN PERENCANAAN PEMBANGUNAN DAERAH
	5.01.01.2.09.0001	Penyediaan Jasa Pemeliharaan, Biaya Pemeliharaan, dan Pajak Kendaraan Perorangan Dinas atau Kendaraan Dinas Jabatan														

NO	KODE	URUSAN / BIDANG URUSAN / PROGRAM / KEGIATAN / SUB KEGIATAN	INDIKATOR PROGRAM / KEGIATAN / SUB KEGIATAN	TARGET AKHIR PERIODE RENSTRA OPD	REALISASI CAPAIAN RENJA OPD TAHUN 2022	PRAKIRAAN CAPAIAN TARGET RENJA OPD TAHUN 2023	CAPAIAN KINERJA DAN KERANGKA PENDANAAN						KELOMPOK SASARAN	PRAKIRAAN MAJU RENCANA TAHUN 2025		PERANGKAT DAERAH PENANGGUNG JAWAB
							TARGET 2024	PAGU INDIKATIF (Rp)	LOKASI	SUMBER DANA	PRIORITAS			TARGET	PAGU INDIKATIF (Rp)	
											NASIONAL	DAERAH				
1	2	3	4	5	6	7	8	9	10	11	12	13	14	15	16	17
			<i>Jumlah Kendaraan Perorangan Dinas atau Kendaraan Dinas Jabatan yang Dipelihara dan dibayarkan Pajaknya</i>				22.00 Unit	388.800.000,00	Kab. Lampung Timur, Semua Kecamatan, Semua Kel/Desa	DANA TRANSFER UMUM-DANA ALOKASI UMUM	Memperkuat Stabilitas Polhukhankam Dan Transformasi Pelayanan Publik	Peningkatan Kualitas Layanan Publik dan Reformasi Birokrasi;	-		476.000.000,00	BADAN PERENCANAAN PEMBANGUNAN DAERAH
	5.01.01.2.09.0007	Pemeliharaan Aset Tetap Lainnya														
			<i>Jumlah Aset Tetap Lainnya yang Dipelihara</i>				60.00 Unit	30.000.000,00	Kab. Lampung Timur, Semua Kecamatan, Semua Kel/Desa	DANA TRANSFER UMUM-DANA ALOKASI UMUM	Memperkuat Stabilitas Polhukhankam Dan Transformasi Pelayanan Publik	Peningkatan Kualitas Layanan Publik dan Reformasi Birokrasi;	-		51.000.000,00	BADAN PERENCANAAN PEMBANGUNAN DAERAH
2.	5.01.02	PROGRAM PERENCANAAN, PENGENDALIAN DAN EVALUASI PEMBANGUNAN DAERAH	-	-			-	1.397.172.373,00						-	1.734.463.000,00	
	5.01.02.2.01	Penyusunan Perencanaan dan Pendanaan	-	-			-	875.000.000,00			Memperkuat Stabilitas Polhukhankam Dan Transformasi Pelayanan Publik	Peningkatan Kualitas Layanan Publik dan Reformasi Birokrasi;	-	-	751.152.000,00	BADAN PERENCANAAN PEMBANGUNAN DAERAH
	5.01.02.2.01.0001	Analisis Kondisi Daerah, Permasalahan, dan Isu Strategis Pembangunan Daerah														
			<i>Jumlah Dokumen Rancangan Awal RPJMD/RKPD (Sesuai Kebutuhan Jika RPJMD Maka Rancangan Teknokratik)</i>				1.00 Dokumen	30.000.000,00	Kab. Lampung Timur, Semua Kecamatan, Semua Kel/Desa	DANA TRANSFER UMUM-DANA ALOKASI UMUM	Memperkuat Stabilitas Polhukhankam Dan Transformasi Pelayanan Publik	Peningkatan Kualitas Layanan Publik dan Reformasi Birokrasi;	-		78.665.000,00	BADAN PERENCANAAN PEMBANGUNAN DAERAH
	5.01.02.2.01.0002	Koordinasi Penelaahan Dokumen Perencanaan Pembangunan Daerah dengan Dokumen Kebijakan Lainnya														
			<i>Jumlah Telaahan Dokumen Perencanaan Pembangunan Daerah Daerah</i>				1 Dokumen	45.000.000,00	Kab. Lampung Timur, Semua Kecamatan, Semua Kel/Desa	DANA TRANSFER UMUM-DANA ALOKASI UMUM	Memperkuat Stabilitas Polhukhankam Dan Transformasi Pelayanan Publik	Peningkatan Kualitas Layanan Publik dan Reformasi Birokrasi;	-		82.500.000,00	BADAN PERENCANAAN PEMBANGUNAN DAERAH
	5.01.02.2.01.0003	Pelaksanaan Konsultasi Publik														
			<i>Jumlah Berita Acara Konsultasi Publik</i>				1.00 Berita Acara	50.000.000,00	Kab. Lampung Timur, Semua Kecamatan, Semua Kel/Desa	DANA TRANSFER UMUM-DANA ALOKASI UMUM	Memperkuat Stabilitas Polhukhankam Dan Transformasi Pelayanan Publik	Peningkatan Kualitas Layanan Publik dan Reformasi Birokrasi;	-		78.665.000,00	BADAN PERENCANAAN PEMBANGUNAN DAERAH
	5.01.02.2.01.0004	Koordinasi Pelaksanaan Forum Perangkat Daerah/Lintas Perangkat Daerah														

NO	KODE	URUSAN / BIDANG URUSAN / PROGRAM / KEGIATAN / SUB KEGIATAN	INDIKATOR PROGRAM / KEGIATAN / SUB KEGIATAN	TARGET AKHIR PERIODE RENSTRA OPD	REALISASI CAPAIAN RENJA OPD TAHUN 2022	PRAKIRAAN CAPAIAN TARGET RENJA OPD TAHUN 2023	CAPAIAN KINERJA DAN KERANGKA PENDANAAN					KELOMPOK SASARAN	PRAKIRAAN MAJU RENCANA TAHUN 2025		PERANGKAT DAERAH PENANGGUNG JAWAB	
							TARGET 2024	PAGU INDIKATIF (Rp)	LOKASI	SUMBER DANA	PRIORITAS		TARGET	PAGU INDIKATIF (Rp)		
											NASIONAL					DAERAH
1	2	3	4	5	6	7	8	9	10	11	12	13	14	15	16	17
			<i>Jumlah Berita Acara Forum Perangkat Daerah/Lintas Perangkat Daerah</i>				2.00 Berita Acara	100.000.000,00	Kab. Lampung Timur, Semua Kecamatan, Semua Kel/Desa	DANA TRANSFER UMUM-DANA ALOKASI UMUM	Memperkuat Stabilitas Polhukhankam Dan Transformasi Pelayanan Publik	Peningkatan Kualitas Layanan Publik dan Reformasi Birokrasi;	-		78.665.000,00	BADAN PERENCANAAN PEMBANGUNAN DAERAH
	5.01.02.2.01.0005	Pelaksanaan Musrenbang Kabupaten/Kota														
			<i>Jumlah Berita Acara Musrenbang Kabupaten/Kota</i>				1.00 Berita Acara	250.000.000,00	Kab. Lampung Timur, Semua Kecamatan, Semua Kel/Desa	DANA TRANSFER UMUM-DANA ALOKASI UMUM	Memperkuat Stabilitas Polhukhankam Dan Transformasi Pelayanan Publik	Peningkatan Kualitas Layanan Publik dan Reformasi Birokrasi;	-		157.330.000,00	BADAN PERENCANAAN PEMBANGUNAN DAERAH
	5.01.02.2.01.0006	Penyiapan Bahan Koordinasi Musrenbang Kecamatan														
			<i>Jumlah Usulan yang Terverifikasi oleh Kecamatan</i>				24.00 Usulan	100.000.000,00	Kab. Lampung Timur, Semua Kecamatan, Semua Kel/Desa	DANA TRANSFER UMUM-DANA ALOKASI UMUM	Memperkuat Stabilitas Polhukhankam Dan Transformasi Pelayanan Publik	Peningkatan Kualitas Layanan Publik dan Reformasi Birokrasi;	-		117.997.000,00	BADAN PERENCANAAN PEMBANGUNAN DAERAH
	5.01.02.2.01.0007	Koordinasi Penyusunan dan Penetapan Dokumen Perencanaan Pembangunan Daerah Kabupaten/Kota														
			<i>Jumlah Dokumen Perencanaan Pembangunan Daerah Kabupaten/Kota yang Ditetapkan (RPJPD/RPJMD/RKPD)</i>				2.00 Dokumen	300.000.000,00	Kab. Lampung Timur, Semua Kecamatan, Semua Kel/Desa	DANA TRANSFER UMUM-DANA ALOKASI UMUM	Memperkuat Stabilitas Polhukhankam Dan Transformasi Pelayanan Publik	Peningkatan Kualitas Layanan Publik dan Reformasi Birokrasi;	-		157.330.000,00	BADAN PERENCANAAN PEMBANGUNAN DAERAH
	5.01.02.2.02	Analisis Data dan Informasi Pemerintahan Daerah Bidang Perencanaan Pembangunan Daerah	-	-			-	132.172.373,00			Memperkuat Stabilitas Polhukhankam Dan Transformasi Pelayanan Publik	Peningkatan Kualitas Layanan Publik dan Reformasi Birokrasi;	-	-	393.324.000,00	BADAN PERENCANAAN PEMBANGUNAN DAERAH
	5.01.02.2.02.0001	Analisis Data dan Informasi Perencanaan Pembangunan Daerah														
			<i>Jumlah Dokumen Hasil Analisis Data untuk Penyusunan Kebijakan Perencanaan Pembangunan Daerah (Semua Perencanaan Pembangunan Daerah)</i>				5.00 Dokumen	60.000.000,00	Kab. Lampung Timur, Semua Kecamatan, Semua Kel/Desa	DANA TRANSFER UMUM-DANA ALOKASI UMUM	Memperkuat Stabilitas Polhukhankam Dan Transformasi Pelayanan Publik	Peningkatan Kualitas Layanan Publik dan Reformasi Birokrasi;	-		78.665.000,00	BADAN PERENCANAAN PEMBANGUNAN DAERAH
	5.01.02.2.02.0002	Pembinaan dan Pemanfaatan Data dan Informasi Perencanaan Pembangunan Perangkat Daerah														
			<i>Jumlah Orang yang Dibina dalam Pemanfaatan Data dan Informasi</i>				1.00 Orang	42.172.373,00	Kab. Lampung Timur, Semua Kecamatan, Semua Kel/Desa	DANA TRANSFER UMUM-DANA ALOKASI UMUM	Memperkuat Stabilitas Polhukhankam Dan Transformasi Pelayanan Publik	Peningkatan Kualitas Layanan Publik dan Reformasi Birokrasi;	-		235.994.000,00	BADAN PERENCANAAN PEMBANGUNAN DAERAH

NO	KODE	URUSAN / BIDANG URUSAN / PROGRAM / KEGIATAN / SUB KEGIATAN	INDIKATOR PROGRAM / KEGIATAN / SUB KEGIATAN	TARGET AKHIR PERIODE RENSTRA OPD	REALISASI CAPAIAN RENJA OPD TAHUN 2022	PRAKIRAAN CAPAIAN TARGET RENJA OPD TAHUN 2023	CAPAIAN KINERJA DAN KERANGKA PENDANAAN						KELOMPOK SASARAN	PRAKIRAAN MAJU RENCANA TAHUN 2025		PERANGKAT DAERAH PENANGGUNG JAWAB
							TARGET 2024	PAGU INDIKATIF (Rp)	LOKASI	SUMBER DANA	PRIORITAS			TARGET	PAGU INDIKATIF (Rp)	
											NASIONAL	DAERAH				
1	2	3	4	5	6	7	8	9	10	11	12	13	14	15	16	17
	5.01.02.2.02.0003	Penyusunan Profil Pembangunan Daerah Kabupaten/Kota														
			<i>Jumlah Buku Profil Pembangunan Daerah yang Diterbitkan</i>				3.00 Buku	30.000.000,00	Kab. Lampung Timur, Semua Kecamatan, Semua Kel/Desa	DANA TRANSFER UMUM-DANA ALOKASI UMUM	Memperkuat Stabilitas Polhukhankam Dan Transformasi Pelayanan Publik	Peningkatan Kualitas Layanan Publik dan Reformasi Birokrasi;	-		78.665.000,00	BADAN PERENCANAAN PEMBANGUNAN DAERAH
	5.01.02.2.03	Pengendalian, Evaluasi dan Pelaporan Bidang Perencanaan Pembangunan Daerah	-	-			-	145.000.000,00			Memperkuat Stabilitas Polhukhankam Dan Transformasi Pelayanan Publik	Peningkatan Kualitas Layanan Publik dan Reformasi Birokrasi;	-	-	294.993.000,00	BADAN PERENCANAAN PEMBANGUNAN DAERAH
	5.01.02.2.03.0001	Koordinasi Pengendalian Perencanaan dan Pelaksanaan Pembangunan Daerah di Kabupaten/Kota														
			<i>Jumlah Laporan Hasil Pengendalian Perencanaan dan Pelaksanaan Pembangunan</i>				6.00 Laporan	70.000.000,00	Kab. Lampung Timur, Semua Kecamatan, Semua Kel/Desa	DANA TRANSFER UMUM-DANA ALOKASI UMUM	Memperkuat Stabilitas Polhukhankam Dan Transformasi Pelayanan Publik	Peningkatan Kualitas Layanan Publik dan Reformasi Birokrasi;	-		98.331.000,00	BADAN PERENCANAAN PEMBANGUNAN DAERAH
	5.01.02.2.03.0003	Monitoring, Evaluasi dan Penyusunan Laporan Berkala Pelaksanaan Pembangunan Daerah														
			<i>Jumlah Laporan Hasil Evaluasi Kinerja Pembangunan Daerah</i>				9.00 Laporan	75.000.000,00	Kab. Lampung Timur, Semua Kecamatan, Semua Kel/Desa	DANA TRANSFER UMUM-DANA ALOKASI UMUM	Memperkuat Stabilitas Polhukhankam Dan Transformasi Pelayanan Publik	Peningkatan Kualitas Layanan Publik dan Reformasi Birokrasi;	-		196.662.000,00	BADAN PERENCANAAN PEMBANGUNAN DAERAH
	5.01.02.2.04	Implementasi Sistem Informasi Pemerintahan Daerah di Bidang Pembangunan Daerah	-	-			-	245.000.000,00			Memperkuat Stabilitas Polhukhankam Dan Transformasi Pelayanan Publik	Peningkatan Kualitas Layanan Publik dan Reformasi Birokrasi;	-	-	294.994.000,00	BADAN PERENCANAAN PEMBANGUNAN DAERAH
	5.01.02.2.04.0001	Pengelolaan Data dalam Sistem Informasi Pemerintahan Daerah di Bidang Pembangunan Daerah														
			<i>Jumlah Data dalam Sistem Informasi Pemerintahan Daerah di Bidang Pembangunan Daerah yang Dikelola</i>				4.00 Dokumen	115.000.000,00	Kab. Lampung Timur, Semua Kecamatan, Semua Kel/Desa	DANA TRANSFER UMUM-DANA ALOKASI UMUM	Memperkuat Stabilitas Polhukhankam Dan Transformasi Pelayanan Publik	Peningkatan Kualitas Layanan Publik dan Reformasi Birokrasi;	-		58.999.000,00	BADAN PERENCANAAN PEMBANGUNAN DAERAH
	5.01.02.2.04.0002	Penerapan Sistem Informasi Pemerintahan Daerah di Bidang Pembangunan Daerah														
			<i>Jumlah Dokumen Hasil Penerapan Sistem Informasi Pemerintahan Daerah di Bidang Pembangunan Daerah</i>				2.00 Dokumen	100.000.000,00	Kab. Lampung Timur, Semua Kecamatan, Semua Kel/Desa	DANA TRANSFER UMUM-DANA ALOKASI UMUM	Memperkuat Stabilitas Polhukhankam Dan Transformasi Pelayanan Publik	Peningkatan Kualitas Layanan Publik dan Reformasi Birokrasi;	-		176.996.000,00	BADAN PERENCANAAN PEMBANGUNAN DAERAH

NO	KODE	URUSAN / BIDANG URUSAN / PROGRAM / KEGIATAN / SUB KEGIATAN	INDIKATOR PROGRAM / KEGIATAN / SUB KEGIATAN	TARGET AKHIR PERIODE RENSTRA OPD	REALISASI CAPAIAN RENJA OPD TAHUN 2022	PRAKIRAAN CAPAIAN TARGET RENJA OPD TAHUN 2023	CAPAIAN KINERJA DAN KERANGKA PENDANAAN						KELOMPOK SASARAN	PRAKIRAAN MAJU RENCANA TAHUN 2025		PERANGKAT DAERAH PENANGGUNG JAWAB
							TARGET 2024	PAGU INDIKATIF (Rp)	LOKASI	SUMBER DANA	PRIORITAS			TARGET	PAGU INDIKATIF (Rp)	
											NASIONAL	DAERAH				
1	2	3	4	5	6	7	8	9	10	11	12	13	14	15	16	17
	5.01.02.2.04.0003	Pembinaan Sistem Informasi Pemerintahan Daerah di Bidang Pembangunan Daerah Pemerintah Kabupaten/Kota														
			<i>Jumlah Dokumen Hasil Pembinaan Sistem Informasi Pemerintahan Daerah di Bidang Pembangunan Daerah Pemerintah Kabupaten/Kota</i>				2.00 Dokumen	30.000.000,00	Kab. Lampung Timur, Semua Kecamatan, Semua Kel/Desa	DANA TRANSFER UMUM-DANA ALOKASI UMUM	Memperkuat Stabilitas Polhukhankam Dan Transformasi Pelayanan Publik	Peningkatan Kualitas Layanan Publik dan Reformasi Birokrasi;	-		58.999.000,00	BADAN PERENCANAAN PEMBANGUNAN DAERAH
3.	5.01.03	PROGRAM KOORDINASI DAN SINKRONISASI PERENCANAAN PEMBANGUNAN DAERAH	-	-			-	1.405.517.119,00						-	2.924.716.000,00	
	5.01.03.2.01	Koordinasi Perencanaan Bidang Pemerintahan dan Pembangunan Manusia	-	-			-	497.172.373,00			Memperkuat Stabilitas Polhukhankam Dan Transformasi Pelayanan Publik	Peningkatan Kualitas Layanan Publik dan Reformasi Birokrasi;	-	-	962.000.000,00	BADAN PERENCANAAN PEMBANGUNAN DAERAH
	5.01.03.2.01.0001	Koordinasi Penyusunan Dokumen Perencanaan Pembangunan Daerah Bidang Pemerintahan (RPJPD, RPJMD dan RKPD)														
			<i>Jumlah Dokumen Perencanaan Pembangunan Daerah Bidang Pemerintahan yang Dikoordinir Penyusunannya (RPJPD, RPJMD dan RKPD)</i>				56.00 Dokumen	92.350.000,00	Kab. Lampung Timur, Semua Kecamatan, Semua Kel/Desa	DANA TRANSFER UMUM-DANA ALOKASI UMUM	Memperkuat Stabilitas Polhukhankam Dan Transformasi Pelayanan Publik	Peningkatan Kualitas Layanan Publik dan Reformasi Birokrasi;	-		93.898.000,00	BADAN PERENCANAAN PEMBANGUNAN DAERAH
	5.01.03.2.01.0002	Asistensi Penyusunan Dokumen Perencanaan Pembangunan Perangkat Daerah Bidang Pemerintahan														
			<i>Jumlah Laporan Hasil Asistensi Penyusunan Dokumen Perencanaan Pembangunan Perangkat Daerah Bidang Pemerintahan</i>				56.00 Laporan	25.000.000,00	Kab. Lampung Timur, Semua Kecamatan, Semua Kel/Desa	DANA TRANSFER UMUM-DANA ALOKASI UMUM	Memperkuat Stabilitas Polhukhankam Dan Transformasi Pelayanan Publik	Peningkatan Kualitas Layanan Publik dan Reformasi Birokrasi;	-		72.055.000,00	BADAN PERENCANAAN PEMBANGUNAN DAERAH
	5.01.03.2.01.0003	Pelaksanaan Monitoring dan Evaluasi Penyusunan Dokumen Perencanaan Pembangunan Perangkat Daerah Bidang Pemerintahan														
			<i>Jumlah Laporan Monitoring dan Evaluasi Penyusunan Dokumen Perencanaan Pembangunan Perangkat Daerah Bidang Pemerintahan</i>				84.00 Laporan	45.000.000,00	Kab. Lampung Timur, Semua Kecamatan, Semua Kel/Desa	DANA TRANSFER UMUM-DANA ALOKASI UMUM	Memperkuat Stabilitas Polhukhankam Dan Transformasi Pelayanan Publik	Peningkatan Kualitas Layanan Publik dan Reformasi Birokrasi;	-		75.269.000,00	BADAN PERENCANAAN PEMBANGUNAN DAERAH
	5.01.03.2.01.0004	Koordinasi Pelaksanaan Sinergitas dan Harmonisasi Perencanaan Pembangunan Daerah Bidang Pemerintahan														
			<i>Jumlah Laporan Hasil Sinkronisasi Renstra/Renja dengan RKPD/RPJMD pada Bidang Pemerintahan</i>				2.00 Laporan	76.000.000,00	Kab. Lampung Timur, Semua Kecamatan, Semua Kel/Desa	DANA TRANSFER UMUM-DANA ALOKASI UMUM	Memperkuat Stabilitas Polhukhankam Dan Transformasi Pelayanan Publik	Peningkatan Kualitas Layanan Publik dan Reformasi Birokrasi;	-		132.985.000,00	BADAN PERENCANAAN PEMBANGUNAN DAERAH
	5.01.03.2.01.0005	Koordinasi Penyusunan Dokumen Perencanaan Pembangunan Daerah Bidang Pembangunan Manusia (RPJPD, RPJMD dan RKPD)														

NO	KODE	URUSAN / BIDANG URUSAN / PROGRAM / KEGIATAN / SUB KEGIATAN	INDIKATOR PROGRAM / KEGIATAN / SUB KEGIATAN	TARGET AKHIR PERIODE RENSTRA OPD	REALISASI CAPAIAN RENJA OPD TAHUN 2022	PRAKIRAAN CAPAIAN TARGET RENJA OPD TAHUN 2023	CAPAIAN KINERJA DAN KERANGKA PENDANAAN						KELOMPOK SASARAN	PRAKIRAAN MAJU RENCANA TAHUN 2025		PERANGKAT DAERAH PENANGGUNG JAWAB
							TARGET 2024	PAGU INDIKATIF (Rp)	LOKASI	SUMBER DANA	PRIORITAS			TARGET	PAGU INDIKATIF (Rp)	
											NASIONAL	DAERAH				
1	2	3	4	5	6	7	8	9	10	11	12	13	14	15	16	17
			<i>Jumlah Dokumen Perencanaan Pembangunan Daerah Bidang Pembangunan Manusia yang Dikoordinir Penyusunannya (RPJPD, RPJMD dan RKPD)</i>				28.00 Dokumen	59.272.373,00	Kab. Lampung Timur, Semua Kecamatan, Semua Kel/Desa	DANA TRANSFER UMUM-DANA ALOKASI UMUM	Memperkuat Stabilitas Polhukhankam Dan Transformasi Pelayanan Publik	Peningkatan Kualitas Layanan Publik dan Reformasi Birokrasi;	-		84.311.000,00	BADAN PERENCANAAN PEMBANGUNAN DAERAH
	5.01.03.2.01.0006	Asistensi Penyusunan Dokumen Perencanaan Pembangunan Perangkat Daerah Bidang Pembangunan Manusia														
			<i>Jumlah Laporan Hasil Asistensi Penyusunan Dokumen Perencanaan Pembangunan Perangkat Daerah Bidang Pembangunan Manusia</i>				28.00 Laporan	25.000.000,00	Kab. Lampung Timur, Semua Kecamatan, Semua Kel/Desa	DANA TRANSFER UMUM-DANA ALOKASI UMUM	Memperkuat Stabilitas Polhukhankam Dan Transformasi Pelayanan Publik	Peningkatan Kualitas Layanan Publik dan Reformasi Birokrasi;	-		72.355.000,00	BADAN PERENCANAAN PEMBANGUNAN DAERAH
	5.01.03.2.01.0007	Pelaksanaan Monitoring dan Evaluasi Penyusunan Dokumen Perencanaan Pembangunan Perangkat Daerah Bidang Pembangunan Manusia														
			<i>Jumlah Laporan Hasil Pelaksanaan Monitoring dan Evaluasi Penyusunan Dokumen Perencanaan Pembangunan Perangkat Daerah Bidang Pembangunan Manusia</i>				42.00 Laporan	98.000.000,00	Kab. Lampung Timur, Semua Kecamatan, Semua Kel/Desa	DANA TRANSFER UMUM-DANA ALOKASI UMUM	Memperkuat Stabilitas Polhukhankam Dan Transformasi Pelayanan Publik	Peningkatan Kualitas Layanan Publik dan Reformasi Birokrasi;	-		119.473.000,00	BADAN PERENCANAAN PEMBANGUNAN DAERAH
	5.01.03.2.01.0008	Koordinasi Pelaksanaan Sinergitas dan Harmonisasi Perencanaan Pembangunan Daerah Bidang Pembangunan Manusia														
			<i>Jumlah Laporan Hasil Sinkronisasi Renstra/Renja dengan RKPD/RPJMD pada Bidang Pembangunan Manusia</i>				2.00 Laporan	76.550.000,00	Kab. Lampung Timur, Semua Kecamatan, Semua Kel/Desa	DANA TRANSFER UMUM-DANA ALOKASI UMUM	Memperkuat Stabilitas Polhukhankam Dan Transformasi Pelayanan Publik	Peningkatan Kualitas Layanan Publik dan Reformasi Birokrasi;	-		311.654.000,00	BADAN PERENCANAAN PEMBANGUNAN DAERAH
	5.01.03.2.02	Koordinasi Perencanaan Bidang Perekonomian dan SDA (Sumber Daya Alam)	-	-			-	429.172.373,00			Memperkuat Stabilitas Polhukhankam Dan Transformasi Pelayanan Publik	Peningkatan Kualitas Layanan Publik dan Reformasi Birokrasi;	-	-	768.500.000,00	BADAN PERENCANAAN PEMBANGUNAN DAERAH
	5.01.03.2.02.0001	Koordinasi Penyusunan Dokumen Perencanaan Pembangunan Daerah Bidang Perekonomian (RPJPD, RPJMD dan RKPD)														
			<i>Jumlah Dokumen Perencanaan Pembangunan Daerah Bidang Perekonomian yang Dikoordinir Penyusunannya (RPJPD, RPJMD dan RKPD)</i>				8.00 Dokumen	100.000.000,00	Kab. Lampung Timur, Semua Kecamatan, Semua Kel/Desa	DANA TRANSFER UMUM-DANA ALOKASI UMUM	Memperkuat Stabilitas Polhukhankam Dan Transformasi Pelayanan Publik	Peningkatan Kualitas Layanan Publik dan Reformasi Birokrasi;	-		78.000.000,00	BADAN PERENCANAAN PEMBANGUNAN DAERAH
	5.01.03.2.02.0002	Asistensi Penyusunan Dokumen Perencanaan Pembangunan Perangkat Daerah Bidang Perekonomian														
			<i>Jumlah Laporan Hasil Asistensi Penyusunan Dokumen Perencanaan Pembangunan Perangkat Daerah Bidang Perekonomian</i>				8.00 Laporan	15.000.000,00	Kab. Lampung Timur, Semua Kecamatan, Semua Kel/Desa	DANA TRANSFER UMUM-DANA ALOKASI UMUM	Memperkuat Stabilitas Polhukhankam Dan Transformasi Pelayanan Publik	Peningkatan Kualitas Layanan Publik dan Reformasi Birokrasi;	-		31.000.000,00	BADAN PERENCANAAN PEMBANGUNAN DAERAH

NO	KODE	URUSAN / BIDANG URUSAN / PROGRAM / KEGIATAN / SUB KEGIATAN	INDIKATOR PROGRAM / KEGIATAN / SUB KEGIATAN	TARGET AKHIR PERIODE RENSTRA OPD	REALISASI CAPAIAN RENJA OPD TAHUN 2022	PRAKIRAAN CAPAIAN TARGET RENJA OPD TAHUN 2023	CAPAIAN KINERJA DAN KERANGKA PENDANAAN						KELOMPOK SASARAN	PRAKIRAAN MAJU RENCANA TAHUN 2025		PERANGKAT DAERAH PENANGGUNG JAWAB
							TARGET 2024	PAGU INDIKATIF (Rp)	LOKASI	SUMBER DANA	PRIORITAS			TARGET	PAGU INDIKATIF (Rp)	
											NASIONAL	DAERAH				
1	2	3	4	5	6	7	8	9	10	11	12	13	14	15	16	17
	5.01.03.2.02.0003	Pelaksanaan Monitoring dan Evaluasi Penyusunan Dokumen Perencanaan Pembangunan Perangkat Daerah Bidang Perekonomian														
			<i>Jumlah Laporan Hasil Pelaksanaan Monitoring dan Evaluasi Penyusunan Dokumen Perencanaan Pembangunan Perangkat Daerah Bidang Perekonomian</i>				12.00 Laporan	40.000.000,00	Kab. Lampung Timur, Semua Kecamatan, Semua Kel/Desa	DANA TRANSFER UMUM-DANA ALOKASI UMUM	Memperkuat Stabilitas Polhukhankam Dan Transformasi Pelayanan Publik	Peningkatan Kualitas Layanan Publik dan Reformasi Birokrasi;	-		60.500.000,00	BADAN PERENCANAAN PEMBANGUNAN DAERAH
	5.01.03.2.02.0004	Koordinasi Pelaksanaan Sinergitas dan Harmonisasi Perencanaan Pembangunan Daerah Bidang Perekonomian														
			<i>Jumlah Laporan Hasil Sinkronisasi Renstra/Renja dengan RKPD/RPJMD pada Bidang Perekonomian</i>				4.00 Laporan	60.000.000,00	Kab. Lampung Timur, Semua Kecamatan, Semua Kel/Desa	DANA TRANSFER UMUM-DANA ALOKASI UMUM	Memperkuat Stabilitas Polhukhankam Dan Transformasi Pelayanan Publik	Peningkatan Kualitas Layanan Publik dan Reformasi Birokrasi;	-		63.000.000,00	BADAN PERENCANAAN PEMBANGUNAN DAERAH
	5.01.03.2.02.0005	Koordinasi Penyusunan Dokumen Perencanaan Pembangunan Daerah Bidang SDA (RPJPD, RPJMD dan RKPD)														
			<i>Jumlah Dokumen Perencanaan Pembangunan Daerah Bidang SDA yang Dikoordinir Penyusunannya (RPJPD, RPJMD dan RKPD)</i>				8.00 Dokumen	100.000.000,00	Kab. Lampung Timur, Semua Kecamatan, Semua Kel/Desa	DANA TRANSFER UMUM-DANA ALOKASI UMUM	Memperkuat Stabilitas Polhukhankam Dan Transformasi Pelayanan Publik	Peningkatan Kualitas Layanan Publik dan Reformasi Birokrasi;	-		116.000.000,00	BADAN PERENCANAAN PEMBANGUNAN DAERAH
	5.01.03.2.02.0006	Asistensi Penyusunan Dokumen Perencanaan Pembangunan Perangkat Daerah Bidang SDA														
			<i>Jumlah Laporan Hasil Asistensi Penyusunan Dokumen Perencanaan Pembangunan Perangkat Daerah Bidang SDA</i>				8.00 Laporan	15.000.000,00	Kab. Lampung Timur, Semua Kecamatan, Semua Kel/Desa	DANA TRANSFER UMUM-DANA ALOKASI UMUM	Memperkuat Stabilitas Polhukhankam Dan Transformasi Pelayanan Publik	Peningkatan Kualitas Layanan Publik dan Reformasi Birokrasi;	-		30.000.000,00	BADAN PERENCANAAN PEMBANGUNAN DAERAH
	5.01.03.2.02.0007	Pelaksanaan Monitoring dan Evaluasi Penyusunan Dokumen Perencanaan Pembangunan Perangkat Daerah Bidang SDA														
			<i>Jumlah Laporan Hasil Pelaksanaan Monitoring dan Evaluasi Penyusunan Dokumen Perencanaan Pembangunan Perangkat Daerah Bidang SDA</i>				12.00 Laporan	40.000.000,00	Kab. Lampung Timur, Semua Kecamatan, Semua Kel/Desa	DANA TRANSFER UMUM-DANA ALOKASI UMUM	Memperkuat Stabilitas Polhukhankam Dan Transformasi Pelayanan Publik	Peningkatan Kualitas Layanan Publik dan Reformasi Birokrasi;	-		60.000.000,00	BADAN PERENCANAAN PEMBANGUNAN DAERAH
	5.01.03.2.02.0008	Koordinasi Pelaksanaan Sinergitas dan Harmonisasi Perencanaan Pembangunan Daerah Bidang SDA														
			<i>Jumlah Laporan Hasil Sinkronisasi Renstra/Renja dengan RKPD/RPJMD pada Bidang SDA</i>				8.00 Laporan	59.172.373,00	Kab. Lampung Timur, Semua Kecamatan, Semua Kel/Desa	DANA TRANSFER UMUM-DANA ALOKASI UMUM	Memperkuat Stabilitas Polhukhankam Dan Transformasi Pelayanan Publik	Peningkatan Kualitas Layanan Publik dan Reformasi Birokrasi;	-		330.000.000,00	BADAN PERENCANAAN PEMBANGUNAN DAERAH

NO	KODE	URUSAN / BIDANG URUSAN / PROGRAM / KEGIATAN / SUB KEGIATAN	INDIKATOR PROGRAM / KEGIATAN / SUB KEGIATAN	TARGET AKHIR PERIODE RENSTRA OPD	REALISASI CAPAIAN RENJA OPD TAHUN 2022	PRAKIRAAN CAPAIAN TARGET RENJA OPD TAHUN 2023	CAPAIAN KINERJA DAN KERANGKA PENDANAAN						KELOMPOK SASARAN	PRAKIRAAN MAJU RENCANA TAHUN 2025		PERANGKAT DAERAH PENANGGUNG JAWAB
							TARGET 2024	PAGU INDIKATIF (Rp)	LOKASI	SUMBER DANA	PRIORITAS			TARGET	PAGU INDIKATIF (Rp)	
											NASIONAL	DAERAH				
1	2	3	4	5	6	7	8	9	10	11	12	13	14	15	16	17
	5.01.03.2.03	Koordinasi Perencanaan Bidang Infrastruktur dan Kewilayahan	-	-			-	479.172.373,00			Memperkuat Stabilitas Polhukhankam Dan Transformasi Pelayanan Publik	Peningkatan Kualitas Layanan Publik dan Reformasi Birokrasi;	-	-	1.194.216.000,00	BADAN PERENCANAAN PEMBANGUNAN DAERAH
	5.01.03.2.03.0001	Koordinasi Penyusunan Dokumen Perencanaan Pembangunan Daerah Bidang Infrastruktur (RPJPD, RPJMD dan RKPD)														
			<i>Jumlah Dokumen Perencanaan Pembangunan Daerah Bidang Infrastruktur yang Dikoordinir Penyusunannya (RPJPD, RPJMD dan RKPD)</i>				5.00 Dokumen	110.000.000,00	Kab. Lampung Timur, Semua Kecamatan, Semua Kel/Desa	DANA TRANSFER UMUM-DANA ALOKASI UMUM	Memperkuat Stabilitas Polhukhankam Dan Transformasi Pelayanan Publik	Peningkatan Kualitas Layanan Publik dan Reformasi Birokrasi;	-		110.000.000,00	BADAN PERENCANAAN PEMBANGUNAN DAERAH
	5.01.03.2.03.0002	Asistensi Penyusunan Dokumen Perencanaan Pembangunan Perangkat Daerah Bidang Infrastruktur														
			<i>Jumlah Laporan Hasil Asistensi Penyusunan Dokumen Perencanaan Pembangunan Perangkat Daerah Bidang Infrastruktur</i>				10.00 Laporan	25.000.000,00	Kab. Lampung Timur, Semua Kecamatan, Semua Kel/Desa	DANA TRANSFER UMUM-DANA ALOKASI UMUM	Memperkuat Stabilitas Polhukhankam Dan Transformasi Pelayanan Publik	Peningkatan Kualitas Layanan Publik dan Reformasi Birokrasi;	-		85.000.000,00	BADAN PERENCANAAN PEMBANGUNAN DAERAH
	5.01.03.2.03.0003	Pelaksanaan Monitoring dan Evaluasi Penyusunan Dokumen Perencanaan Pembangunan Perangkat Daerah Bidang Infrastruktur														
			<i>Jumlah Laporan Hasil Pelaksanaan Monitoring dan Evaluasi Penyusunan Dokumen Perencanaan Pembangunan Perangkat Daerah Bidang Infrastruktur</i>				10.00 Laporan	30.172.373,00	Kab. Lampung Timur, Semua Kecamatan, Semua Kel/Desa	DANA TRANSFER UMUM-DANA ALOKASI UMUM	Memperkuat Stabilitas Polhukhankam Dan Transformasi Pelayanan Publik	Peningkatan Kualitas Layanan Publik dan Reformasi Birokrasi;	-		142.000.000,00	BADAN PERENCANAAN PEMBANGUNAN DAERAH
	5.01.03.2.03.0004	Koordinasi Pelaksanaan Sinergitas dan Harmonisasi Perencanaan Pembangunan Daerah Bidang Infrastruktur														
			<i>Jumlah Laporan Hasil Sinkronisasi Renstra/Renja dengan RKPD/RPJMD pada Bidang Infrastruktur</i>				2.00 Laporan	72.000.000,00	Kab. Lampung Timur, Semua Kecamatan, Semua Kel/Desa	DANA TRANSFER UMUM-DANA ALOKASI UMUM	Memperkuat Stabilitas Polhukhankam Dan Transformasi Pelayanan Publik	Peningkatan Kualitas Layanan Publik dan Reformasi Birokrasi;	-		197.000.000,00	BADAN PERENCANAAN PEMBANGUNAN DAERAH
	5.01.03.2.03.0005	Koordinasi Penyusunan Dokumen Perencanaan Pembangunan Daerah Bidang Kewilayahan (RPJPD, RPJMD dan RKPD)														
			<i>Jumlah Dokumen Perencanaan Pembangunan Daerah Bidang Kewilayahan yang Dikoordinir Penyusunannya (RPJPD, RPJMD dan RKPD)</i>				5.00 Dokumen	115.000.000,00	Kab. Lampung Timur, Semua Kecamatan, Semua Kel/Desa	DANA TRANSFER UMUM-DANA ALOKASI UMUM	Memperkuat Stabilitas Polhukhankam Dan Transformasi Pelayanan Publik	Peningkatan Kualitas Layanan Publik dan Reformasi Birokrasi;	-		105.000.000,00	BADAN PERENCANAAN PEMBANGUNAN DAERAH
	5.01.03.2.03.0006	Asistensi Penyusunan Dokumen Perencanaan Pembangunan Perangkat Daerah Bidang Kewilayahan														

NO	KODE	URUSAN / BIDANG URUSAN / PROGRAM / KEGIATAN / SUB KEGIATAN	INDIKATOR PROGRAM / KEGIATAN / SUB KEGIATAN	TARGET AKHIR PERIODE RENSTRA OPD	REALISASI CAPAIAN RENJA OPD TAHUN 2022	PRAKIRAAN CAPAIAN TARGET RENJA OPD TAHUN 2023	CAPAIAN KINERJA DAN KERANGKA PENDANAAN						KELOMPOK SASARAN	PRAKIRAAN MAJU RENCANA TAHUN 2025		PERANGKAT DAERAH PENANGGUNG JAWAB
							TARGET 2024	PAGU INDIKATIF (Rp)	LOKASI	SUMBER DANA	PRIORITAS			TARGET	PAGU INDIKATIF (Rp)	
											NASIONAL	DAERAH				
1	2	3	4	5	6	7	8	9	10	11	12	13	14	15	16	17
			<i>Jumlah Laporan Hasil Asistensi Penyusunan Dokumen Perencanaan Pembangunan Perangkat Daerah Bidang Kewilayahan</i>				10.00 Laporan	25.000.000,00	Kab. Lampung Timur, Semua Kecamatan, Semua Kel/Desa	DANA TRANSFER UMUM-DANA ALOKASI UMUM	Memperkuat Stabilitas Polhukhankam Dan Transformasi Pelayanan Publik	Peningkatan Kualitas Layanan Publik dan Reformasi Birokrasi;	-		85.000.000,00	BADAN PERENCANAAN PEMBANGUNAN DAERAH
	5.01.03.2.03.0007	Pelaksanaan Monitoring dan Evaluasi Penyusunan Dokumen Perencanaan Pembangunan Perangkat Daerah Bidang Kewilayahan														
			<i>Jumlah Laporan Hasil Pelaksanaan Monitoring dan Evaluasi Penyusunan Dokumen Perencanaan Pembangunan Perangkat Daerah Bidang Kewilayahan</i>				10.00 Laporan	30.000.000,00	Kab. Lampung Timur, Semua Kecamatan, Semua Kel/Desa	DANA TRANSFER UMUM-DANA ALOKASI UMUM	Memperkuat Stabilitas Polhukhankam Dan Transformasi Pelayanan Publik	Peningkatan Kualitas Layanan Publik dan Reformasi Birokrasi;	-		108.000.000,00	BADAN PERENCANAAN PEMBANGUNAN DAERAH
	5.01.03.2.03.0008	Koordinasi Pelaksanaan Sinergitas dan Harmonisasi Perencanaan Pembangunan Daerah Bidang Kewilayahan														
			<i>Jumlah Laporan Hasil Sinkronisasi Renstra/Renja dengan RKPD/RPJMD pada Bidang Kewilayahan</i>				2.00 Laporan	72.000.000,00	Kab. Lampung Timur, Semua Kecamatan, Semua Kel/Desa	DANA TRANSFER UMUM-DANA ALOKASI UMUM	Memperkuat Stabilitas Polhukhankam Dan Transformasi Pelayanan Publik	Peningkatan Kualitas Layanan Publik dan Reformasi Birokrasi;	-		362.216.000,00	BADAN PERENCANAAN PEMBANGUNAN DAERAH
	5.05	PENELITIAN DAN PENGEMBANGAN						411.172.373,00							440.000.000,00	
1.	5.05.02	PROGRAM PENELITIAN DAN PENGEMBANGAN DAERAH	-	-			-	411.172.373,00						-	440.000.000,00	
	5.05.02.2.01	Penelitian dan Pengembangan Bidang Penyelenggaraan Pemerintahan dan Pengkajian Peraturan	-	-			-	280.222.373,00			Memperkuat Stabilitas Polhukhankam Dan Transformasi Pelayanan Publik	Peningkatan Kualitas Layanan Publik dan Reformasi Birokrasi;	-	-	370.000.000,00	BADAN PERENCANAAN PEMBANGUNAN DAERAH
	5.05.02.2.01.0002	Fasilitasi, Pelaksanaan dan Evaluasi Penelitian dan Pengembangan Bidang Pemerintahan Umum														
			<i>Jumlah Laporan Hasil Pelaksanaan Fasilitasi, Pelaksanaan dan Evaluasi Penelitian dan Pengembangan Bidang Pemerintahan Umum</i>				1.00 Laporan	45.422.373,00	Kab. Lampung Timur, Semua Kecamatan, Semua Kel/Desa	DANA TRANSFER UMUM-DANA ALOKASI UMUM	Memperkuat Stabilitas Polhukhankam Dan Transformasi Pelayanan Publik	Peningkatan Kualitas Layanan Publik dan Reformasi Birokrasi;	-		160.000.000,00	BADAN PERENCANAAN PEMBANGUNAN DAERAH
	5.05.02.2.01.0004	Fasilitasi, Pelaksanaan dan Evaluasi Penelitian dan Pengembangan Bidang Aparatur dan Reformasi Birokrasi														
			<i>Jumlah Laporan Pelaksanaan Fasilitasi, Pelaksanaan dan Evaluasi Penelitian dan Pengembangan Bidang Aparatur dan Reformasi Birokrasi</i>				0.00 Laporan	121.920.000,00	Kab. Lampung Timur, Semua Kecamatan, Semua Kel/Desa	DANA TRANSFER UMUM-DANA ALOKASI UMUM	Memperkuat Stabilitas Polhukhankam Dan Transformasi Pelayanan Publik	Peningkatan Kualitas Layanan Publik dan Reformasi Birokrasi;	-		10.000.000,00	BADAN PERENCANAAN PEMBANGUNAN DAERAH
	5.05.02.2.01.0005	Fasilitasi, Pelaksanaan dan Evaluasi Penelitian dan Pengembangan Bidang Keuangan dan Aset Daerah, Reformasi Birokrasi														

NO	KODE	URUSAN / BIDANG URUSAN / PROGRAM / KEGIATAN / SUB KEGIATAN	INDIKATOR PROGRAM / KEGIATAN / SUB KEGIATAN	TARGET AKHIR PERIODE RENSTRA OPD	REALISASI CAPAIAN RENJA OPD TAHUN 2022	PRAKIRAAN CAPAIAN TARGET RENJA OPD TAHUN 2023	CAPAIAN KINERJA DAN KERANGKA PENDANAAN						KELOMPOK SASARAN	PRAKIRAAN MAJU RENCANA TAHUN 2025		PERANGKAT DAERAH PENANGGUNG JAWAB	
							TARGET 2024	PAGU INDIKATIF (Rp)	LOKASI	SUMBER DANA	PRIORITAS			TARGET	PAGU INDIKATIF (Rp)		
											NASIONAL	DAERAH					
1	2	3	4	5	6	7	8	9	10	11	12	13	14	15	16	17	
			<i>Jumlah Laporan Hasil Pelaksanaan Fasilitas, Pelaksanaan dan Evaluasi Penelitian dan Pengembangan Bidang Keuangan dan Aset Daerah, Reformasi Birokrasi</i>				1.00 Laporan	37.650.000,00	Kab. Lampung Timur, Semua Kecamatan, Semua Kel/Desa	DANA TRANSFER UMUM-DANA ALOKASI UMUM	Memperkuat Stabilitas Polhukhankam Dan Transformasi Pelayanan Publik	Peningkatan Kualitas Layanan Publik dan Reformasi Birokrasi;	-		40.000.000,00	BADAN PERENCANAAN PEMBANGUNAN DAERAH	
	5.05.02.2.01.0012	Pengelolaan Data Kelitbangan dan Peraturan															
			<i>Jumlah Data Kelitbangan dan Peraturan yang Terkelola dengan Baik</i>				2.00 Laporan	75.230.000,00	Kab. Lampung Timur, Semua Kecamatan, Semua Kel/Desa	DANA TRANSFER UMUM-DANA ALOKASI UMUM	Memperkuat Stabilitas Polhukhankam Dan Transformasi Pelayanan Publik	Peningkatan Kualitas Layanan Publik dan Reformasi Birokrasi;	-		160.000.000,00	BADAN PERENCANAAN PEMBANGUNAN DAERAH	
	5.05.02.2.03	Penelitian dan Pengembangan Bidang Ekonomi dan Pembangunan	-	-			-	104.100.000,00			Memperkuat Stabilitas Polhukhankam Dan Transformasi Pelayanan Publik	Peningkatan Kualitas Layanan Publik dan Reformasi Birokrasi;	-	-	10.000.000,00	BADAN PERENCANAAN PEMBANGUNAN DAERAH	
	5.05.02.2.03.0004	Penelitian dan Pengembangan Pertanian, Perkebunan dan Pangan															
			<i>Jumlah Dokumen Hasil Penelitian dan Pengembangan Pertanian, Perkebunan dan Pangan</i>				1 Dokumen	104.100.000,00	Kab. Lampung Timur, Semua Kecamatan, Semua Kel/Desa	DANA TRANSFER UMUM-DANA ALOKASI UMUM	Memperkuat Stabilitas Polhukhankam Dan Transformasi Pelayanan Publik	Peningkatan Kualitas Layanan Publik dan Reformasi Birokrasi;	-		10.000.000,00	BADAN PERENCANAAN PEMBANGUNAN DAERAH	
	5.05.02.2.04	Pengembangan Inovasi dan Teknologi	-	-			-	26.850.000,00			Memperkuat Stabilitas Polhukhankam Dan Transformasi Pelayanan Publik	Peningkatan Kualitas Layanan Publik dan Reformasi Birokrasi;	-	-	60.000.000,00	BADAN PERENCANAAN PEMBANGUNAN DAERAH	
	5.05.02.2.04.0001	Penelitian, Pengembangan, dan Perekayasaan di Bidang Teknologi dan Inovasi															
			<i>Jumlah Dokumen Hasil Penelitian, Pengembangan, dan Perekayasaan di Bidang Teknologi dan Inovasi</i>				1.00 Dokumen	26.850.000,00	Kab. Lampung Timur, Semua Kecamatan, Semua Kel/Desa	DANA TRANSFER UMUM-DANA ALOKASI UMUM	Memperkuat Stabilitas Polhukhankam Dan Transformasi Pelayanan Publik	Peningkatan Kualitas Layanan Publik dan Reformasi Birokrasi;	-		60.000.000,00	BADAN PERENCANAAN PEMBANGUNAN DAERAH	
		BADAN PENGELOLA KEUANGAN DAN ASET DAERAH							449.038.774.236,00							526.843.857.708,76	
	5	UNSUR PENUNJANG URUSAN PEMERINTAHAN						449.038.774.236,00							526.843.857.708,76		
	5.02	KEUANGAN						449.038.774.236,00							526.843.857.708,76		
1.	5.02.01	PROGRAM PENUNJANG URUSAN PEMERINTAHAN DAERAH KABUPATEN/KOTA	-	-			-	12.571.478.311,00						-	15.372.989.638,00		

NO	KODE	URUSAN / BIDANG URUSAN / PROGRAM / KEGIATAN / SUB KEGIATAN	INDIKATOR PROGRAM / KEGIATAN / SUB KEGIATAN	TARGET AKHIR PERIODE RENSTRA OPD	REALISASI CAPAIAN RENJA OPD TAHUN 2022	PRAKIRAAN CAPAIAN TARGET RENJA OPD TAHUN 2023	CAPAIAN KINERJA DAN KERANGKA PENDANAAN						KELOMPOK SASARAN	PRAKIRAAN MAJU RENCANA TAHUN 2025		PERANGKAT DAERAH PENANGGUNG JAWAB
							TARGET 2024	PAGU INDIKATIF (Rp)	LOKASI	SUMBER DANA	PRIORITAS			TARGET	PAGU INDIKATIF (Rp)	
											NASIONAL	DAERAH				
1	2	3	4	5	6	7	8	9	10	11	12	13	14	15	16	17
	5.02.01.2.01	Perencanaan, Penganggaran, dan Evaluasi Kinerja Perangkat Daerah	-	-			-	85.000.000,00			Memperkuat Stabilitas Polhukhankam Dan Transformasi Pelayanan Publik	Peningkatan Kualitas Layanan Publik dan Reformasi Birokrasi;	-	-	40.000.000,00	BADAN PENGELOLA KEUANGAN DAN ASET DAERAH
	5.02.01.2.01.0001	Penyusunan Dokumen Perencanaan Perangkat Daerah														
			<i>Jumlah Dokumen Perencanaan Perangkat Daerah</i>				1.00 Dokumen	40.000.000,00	Kab. Lampung Timur, Semua Kecamatan, Semua Kel/Desa	DANA TRANSFER UMUM-DANA ALOKASI UMUM	Memperkuat Stabilitas Polhukhankam Dan Transformasi Pelayanan Publik	Peningkatan Kualitas Layanan Publik dan Reformasi Birokrasi;	-		19.000.000,00	BADAN PENGELOLA KEUANGAN DAN ASET DAERAH
	5.02.01.2.01.0002	Koordinasi dan Penyusunan Dokumen RKA-SKPD														
			<i>Jumlah Dokumen RKA-SKPD dan Laporan Hasil Koordinasi Penyusunan Dokumen RKA-SKPD</i>				1.00 Dokumen	45.000.000,00	Kab. Lampung Timur, Semua Kecamatan, Semua Kel/Desa	DANA TRANSFER UMUM-DANA ALOKASI UMUM	Memperkuat Stabilitas Polhukhankam Dan Transformasi Pelayanan Publik	Peningkatan Kualitas Layanan Publik dan Reformasi Birokrasi;	-		21.000.000,00	BADAN PENGELOLA KEUANGAN DAN ASET DAERAH
	5.02.01.2.02	Administrasi Keuangan Perangkat Daerah	-	-			-	9.053.093.751,00			Memperkuat Stabilitas Polhukhankam Dan Transformasi Pelayanan Publik	Peningkatan kualitas hidup masyarakat yang aman, religius dan berbudaya;	-	-	10.622.693.365,00	BADAN PENGELOLA KEUANGAN DAN ASET DAERAH
	5.02.01.2.02.0001	Penyediaan Gaji dan Tunjangan ASN														
			<i>Jumlah Orang yang Menerima Gaji dan Tunjangan ASN</i>				1.00 Orang/bulan	8.022.726.195,00	Kab. Lampung Timur, Semua Kecamatan, Semua Kel/Desa	DANA TRANSFER UMUM-DANA ALOKASI UMUM	Memperkuat Stabilitas Polhukhankam Dan Transformasi Pelayanan Publik	Peningkatan kualitas hidup masyarakat yang aman, religius dan berbudaya;	-		9.654.021.465,00	BADAN PENGELOLA KEUANGAN DAN ASET DAERAH
	5.02.01.2.02.0002	Penyediaan Administrasi Pelaksanaan Tugas ASN														
			<i>Jumlah Dokumen Hasil Penyediaan Administrasi Pelaksanaan Tugas ASN</i>				1.00 Dokumen	522.451.000,00	Kab. Lampung Timur, Semua Kecamatan, Semua Kel/Desa	DANA TRANSFER UMUM-DANA ALOKASI UMUM	Memperkuat Stabilitas Polhukhankam Dan Transformasi Pelayanan Publik	Peningkatan Kualitas Layanan Publik dan Reformasi Birokrasi;	-		522.451.000,00	BADAN PENGELOLA KEUANGAN DAN ASET DAERAH
	5.02.01.2.02.0003	Pelaksanaan Penatausahaan dan Pengujian/Verifikasi Keuangan SKPD														
			<i>Jumlah Dokumen Penatausahaan dan Pengujian/Verifikasi Keuangan SKPD</i>				1.00 Dokumen	507.916.556,00	Kab. Lampung Timur, Semua Kecamatan, Semua Kel/Desa	DANA TRANSFER UMUM-DANA ALOKASI UMUM	Memperkuat Stabilitas Polhukhankam Dan Transformasi Pelayanan Publik	Peningkatan Kualitas Layanan Publik dan Reformasi Birokrasi;	-		446.220.900,00	BADAN PENGELOLA KEUANGAN DAN ASET DAERAH

NO	KODE	URUSAN / BIDANG URUSAN / PROGRAM / KEGIATAN / SUB KEGIATAN	INDIKATOR PROGRAM / KEGIATAN / SUB KEGIATAN	TARGET AKHIR PERIODE RENSTRA OPD	REALISASI CAPAIAN RENJA OPD TAHUN 2022	PRAKIRAAN CAPAIAN TARGET RENJA OPD TAHUN 2023	CAPAIAN KINERJA DAN KERANGKA PENDANAAN						KELOMPOK SASARAN	PRAKIRAAN MAJU RENCANA TAHUN 2025		PERANGKAT DAERAH PENANGGUNG JAWAB
							TARGET 2024	PAGU INDIKATIF (Rp)	LOKASI	SUMBER DANA	PRIORITAS			TARGET	PAGU INDIKATIF (Rp)	
											NASIONAL	DAERAH				
1	2	3	4	5	6	7	8	9	10	11	12	13	14	15	16	17
	5.02.01.2.05	Administrasi Kepegawaian Perangkat Daerah	-	-			-	122.000.000,00			Memperkuat Stabilitas Polhukhankam Dan Transformasi Pelayanan Publik	Peningkatan Kualitas Layanan Publik dan Reformasi Birokrasi;	-	-	225.882.094,00	BADAN PENGELOLA KEUANGAN DAN ASET DAERAH
	5.02.01.2.05.0002	Pengadaan Pakaian Dinas beserta Atribut Kelengkapannya														
			<i>Jumlah Paket Pakaian Dinas beserta Atribut Kelengkapan</i>				1.00 Paket	47.000.000,00	Kab. Lampung Timur, Semua Kecamatan, Semua Kel/Desa	DANA TRANSFER UMUM-DANA ALOKASI UMUM	Memperkuat Stabilitas Polhukhankam Dan Transformasi Pelayanan Publik	Peningkatan Kualitas Layanan Publik dan Reformasi Birokrasi;	-		92.782.094,00	BADAN PENGELOLA KEUANGAN DAN ASET DAERAH
	5.02.01.2.05.0009	Pendidikan dan Pelatihan Pegawai Berdasarkan Tugas dan Fungsi														
			<i>Jumlah Pegawai Berdasarkan Tugas dan Fungsi yang Mengikuti Pendidikan dan Pelatihan</i>				1.00 Orang	75.000.000,00	Kab. Lampung Timur, Semua Kecamatan, Semua Kel/Desa	DANA TRANSFER UMUM-DANA ALOKASI UMUM	Memperkuat Stabilitas Polhukhankam Dan Transformasi Pelayanan Publik	Peningkatan Kualitas Layanan Publik dan Reformasi Birokrasi;	-		133.100.000,00	BADAN PENGELOLA KEUANGAN DAN ASET DAERAH
	5.02.01.2.06	Administrasi Umum Perangkat Daerah	-	-			-	574.708.750,00			Memperkuat Stabilitas Polhukhankam Dan Transformasi Pelayanan Publik	Peningkatan Kualitas Layanan Publik dan Reformasi Birokrasi;	-	-	1.791.354.980,00	BADAN PENGELOLA KEUANGAN DAN ASET DAERAH
	5.02.01.2.06.0001	Penyediaan Komponen Instalasi Listrik/Penerangan Bangunan Kantor														
			<i>Jumlah Paket Komponen Instalasi Listrik/Penerangan Bangunan Kantor yang Disediakan</i>				1.00 Paket	75.000.000,00	Kab. Lampung Timur, Semua Kecamatan, Semua Kel/Desa	DANA TRANSFER UMUM-DANA ALOKASI UMUM	Memperkuat Stabilitas Polhukhankam Dan Transformasi Pelayanan Publik	Peningkatan Kualitas Layanan Publik dan Reformasi Birokrasi;	-		44.425.600,00	BADAN PENGELOLA KEUANGAN DAN ASET DAERAH
	5.02.01.2.06.0002	Penyediaan Peralatan dan Perlengkapan Kantor														
			<i>Jumlah Paket Peralatan dan Perlengkapan Kantor yang Disediakan</i>				1.00 Paket	99.708.750,00	Kab. Lampung Timur, Semua Kecamatan, Semua Kel/Desa	DANA TRANSFER UMUM-DANA ALOKASI UMUM	Memperkuat Stabilitas Polhukhankam Dan Transformasi Pelayanan Publik	Peningkatan Kualitas Layanan Publik dan Reformasi Birokrasi;	-		1.409.233.729,00	BADAN PENGELOLA KEUANGAN DAN ASET DAERAH
	5.02.01.2.06.0003	Penyediaan Peralatan Rumah Tangga														
			<i>Jumlah Paket Peralatan Rumah Tangga yang Disediakan</i>				1.00 Paket	100.000.000,00	Kab. Lampung Timur, Semua Kecamatan, Semua Kel/Desa	DANA TRANSFER UMUM-DANA ALOKASI UMUM	Memperkuat Stabilitas Polhukhankam Dan Transformasi Pelayanan Publik	Peningkatan Kualitas Layanan Publik dan Reformasi Birokrasi;	-		34.775.651,00	BADAN PENGELOLA KEUANGAN DAN ASET DAERAH

NO	KODE	URUSAN / BIDANG URUSAN / PROGRAM / KEGIATAN / SUB KEGIATAN	INDIKATOR PROGRAM / KEGIATAN / SUB KEGIATAN	TARGET AKHIR PERIODE RENSTRA OPD	REALISASI CAPAIAN RENJA OPD TAHUN 2022	PRAKIRAAN CAPAIAN TARGET RENJA OPD TAHUN 2023	CAPAIAN KINERJA DAN KERANGKA PENDANAAN						KELOMPOK SASARAN	PRAKIRAAN MAJU RENCANA TAHUN 2025		PERANGKAT DAERAH PENANGGUNG JAWAB
							TARGET 2024	PAGU INDIKATIF (Rp)	LOKASI	SUMBER DANA	PRIORITAS			TARGET	PAGU INDIKATIF (Rp)	
											NASIONAL	DAERAH				
1	2	3	4	5	6	7	8	9	10	11	12	13	14	15	16	17
	5.02.01.2.06.0005	Penyediaan Barang Cetak dan Penggandaan														
			<i>Jumlah Paket Barang Cetak dan Penggandaan yang Disediakan</i>				1.00 Paket	100.000.000,00	Kab. Lampung Timur, Semua Kecamatan, Semua Kel/Desa	DANA TRANSFER UMUM-DANA ALOKASI UMUM	Memperkuat Stabilitas Polhukhankam Dan Transformasi Pelayanan Publik	Peningkatan Kualitas Layanan Publik dan Reformasi Birokrasi;	-		100.000.000,00	BADAN PENGELOLA KEUANGAN DAN ASET DAERAH
	5.02.01.2.06.0008	Fasilitasi Kunjungan Tamu														
			<i>Jumlah Laporan Fasilitasi Kunjungan Tamu</i>				1.00 Laporan	50.000.000,00	Kab. Lampung Timur, Semua Kecamatan, Semua Kel/Desa	DANA TRANSFER UMUM-DANA ALOKASI UMUM	Memperkuat Stabilitas Polhukhankam Dan Transformasi Pelayanan Publik	Peningkatan Kualitas Layanan Publik dan Reformasi Birokrasi;	-		50.000.000,00	BADAN PENGELOLA KEUANGAN DAN ASET DAERAH
	5.02.01.2.06.0009	Penyelenggaraan Rapat Koordinasi dan Konsultasi SKPD														
			<i>Jumlah Laporan Penyelenggaraan Rapat Koordinasi dan Konsultasi SKPD</i>				1.00 Laporan	150.000.000,00	Kab. Lampung Timur, Semua Kecamatan, Semua Kel/Desa	DANA TRANSFER UMUM-DANA ALOKASI UMUM	Memperkuat Stabilitas Polhukhankam Dan Transformasi Pelayanan Publik	Peningkatan Kualitas Layanan Publik dan Reformasi Birokrasi;	-		152.920.000,00	BADAN PENGELOLA KEUANGAN DAN ASET DAERAH
	5.02.01.2.07	Pengadaan Barang Milik Daerah Penunjang Urusan Pemerintah Daerah	-	-			-	794.000.000,00			Memperkuat Stabilitas Polhukhankam Dan Transformasi Pelayanan Publik	Peningkatan Kualitas Layanan Publik dan Reformasi Birokrasi;	-	-	500.000.000,00	BADAN PENGELOLA KEUANGAN DAN ASET DAERAH
	5.02.01.2.07.0002	Pengadaan Kendaraan Dinas Operasional atau Lapangan														
			<i>Jumlah Unit Kendaraan Dinas Operasional atau Lapangan yang Disediakan</i>				3.00 Unit	794.000.000,00	Kab. Lampung Timur, Semua Kecamatan, Semua Kel/Desa	DANA TRANSFER UMUM-DANA ALOKASI UMUM	Memperkuat Stabilitas Polhukhankam Dan Transformasi Pelayanan Publik	Peningkatan Kualitas Layanan Publik dan Reformasi Birokrasi;	-		500.000.000,00	BADAN PENGELOLA KEUANGAN DAN ASET DAERAH
	5.02.01.2.08	Penyediaan Jasa Penunjang Urusan Pemerintahan Daerah	-	-			-	1.285.018.060,00			Memperkuat Stabilitas Polhukhankam Dan Transformasi Pelayanan Publik	Peningkatan Kualitas Layanan Publik dan Reformasi Birokrasi;	-	-	1.255.507.049,00	BADAN PENGELOLA KEUANGAN DAN ASET DAERAH
	5.02.01.2.08.0001	Penyediaan Jasa Surat Menyurat														
			<i>Jumlah Laporan Penyediaan Jasa Surat Menyurat</i>				1.00 Laporan	60.633.500,00	Kab. Lampung Timur, Semua Kecamatan, Semua Kel/Desa	DANA TRANSFER UMUM-DANA ALOKASI UMUM	Memperkuat Stabilitas Polhukhankam Dan Transformasi Pelayanan Publik	Peningkatan Kualitas Layanan Publik dan Reformasi Birokrasi;	-		31.122.489,00	BADAN PENGELOLA KEUANGAN DAN ASET DAERAH

NO	KODE	URUSAN / BIDANG URUSAN / PROGRAM / KEGIATAN / SUB KEGIATAN	INDIKATOR PROGRAM / KEGIATAN / SUB KEGIATAN	TARGET AKHIR PERIODE RENSTRA OPD	REALISASI CAPAIAN RENJA OPD TAHUN 2022	PRAKIRAAN CAPAIAN TARGET RENJA OPD TAHUN 2023	CAPAIAN KINERJA DAN KERANGKA PENDANAAN						KELOMPOK SASARAN	PRAKIRAAN MAJU RENCANA TAHUN 2025		PERANGKAT DAERAH PENANGGUNG JAWAB
							TARGET 2024	PAGU INDIKATIF (Rp)	LOKASI	SUMBER DANA	PRIORITAS			TARGET	PAGU INDIKATIF (Rp)	
											NASIONAL	DAERAH				
1	2	3	4	5	6	7	8	9	10	11	12	13	14	15	16	17
	5.02.01.2.08.0002	Penyediaan Jasa Komunikasi, Sumber Daya Air dan Listrik														
			<i>Jumlah Laporan Penyediaan Jasa Komunikasi, Sumber Daya Air dan Listrik yang Disediakan</i>				1.00 Laporan	200.000.000,00	Kab. Lampung Timur, Semua Kecamatan, Semua Kel/Desa	DANA TRANSFER UMUM-DANA ALOKASI UMUM	Memperkuat Stabilitas Polhukhankam Dan Transformasi Pelayanan Publik	Peningkatan Kualitas Layanan Publik dan Reformasi Birokrasi;	-		200.000.000,00	BADAN PENGELOLA KEUANGAN DAN ASET DAERAH
	5.02.01.2.08.0004	Penyediaan Jasa Pelayanan Umum Kantor														
			<i>Jumlah Laporan Penyediaan Jasa Pelayanan Umum Kantor yang Disediakan</i>				1.00 Laporan	1.024.384.560,00	Kab. Lampung Timur, Semua Kecamatan, Semua Kel/Desa	DANA TRANSFER UMUM-DANA ALOKASI UMUM	Memperkuat Stabilitas Polhukhankam Dan Transformasi Pelayanan Publik	Peningkatan Kualitas Layanan Publik dan Reformasi Birokrasi;	-		1.024.384.560,00	BADAN PENGELOLA KEUANGAN DAN ASET DAERAH
	5.02.01.2.09	Pemeliharaan Barang Milik Daerah Penunjang Urusan Pemerintahan Daerah	-	-			-	657.657.750,00			Memperkuat Stabilitas Polhukhankam Dan Transformasi Pelayanan Publik	Peningkatan Kualitas Layanan Publik dan Reformasi Birokrasi;	-	-	937.552.150,00	BADAN PENGELOLA KEUANGAN DAN ASET DAERAH
	5.02.01.2.09.0002	Penyediaan Jasa Pemeliharaan, Biaya Pemeliharaan, Pajak dan Perizinan Kendaraan Dinas Operasional atau Lapangan														
			<i>Jumlah Kendaraan Dinas Operasional atau Lapangan yang Dipelihara dan dibayarkan Pajak dan Perizinannya</i>				1.00 Unit	400.000.000,00	Kab. Lampung Timur, Semua Kecamatan, Semua Kel/Desa	DANA TRANSFER UMUM-DANA ALOKASI UMUM	Memperkuat Stabilitas Polhukhankam Dan Transformasi Pelayanan Publik	Peningkatan Kualitas Layanan Publik dan Reformasi Birokrasi;	-		498.871.400,00	BADAN PENGELOLA KEUANGAN DAN ASET DAERAH
	5.02.01.2.09.0006	Pemeliharaan Peralatan dan Mesin Lainnya														
			<i>Jumlah Peralatan dan Mesin Lainnya yang Dipelihara</i>				1.00 Unit	82.657.750,00	Kab. Lampung Timur, Semua Kecamatan, Semua Kel/Desa	DANA TRANSFER UMUM-DANA ALOKASI UMUM	Memperkuat Stabilitas Polhukhankam Dan Transformasi Pelayanan Publik	Peningkatan Kualitas Layanan Publik dan Reformasi Birokrasi;	-		82.657.750,00	BADAN PENGELOLA KEUANGAN DAN ASET DAERAH
	5.02.01.2.09.0009	Pemeliharaan/Rehabilitasi Gedung Kantor dan Bangunan Lainnya														
			<i>Jumlah Gedung Kantor dan Bangunan Lainnya yang Dipelihara/Direhabilitasi</i>				1.00 Unit	100.000.000,00	Kab. Lampung Timur, Semua Kecamatan, Semua Kel/Desa	DANA TRANSFER UMUM-DANA ALOKASI UMUM	Memperkuat Stabilitas Polhukhankam Dan Transformasi Pelayanan Publik	Peningkatan Kualitas Layanan Publik dan Reformasi Birokrasi;	-		214.840.000,00	BADAN PENGELOLA KEUANGAN DAN ASET DAERAH
	5.02.01.2.09.0010	Pemeliharaan/Rehabilitasi Sarana dan Prasarana Gedung Kantor atau Bangunan Lainnya														

NO	KODE	URUSAN / BIDANG URUSAN / PROGRAM / KEGIATAN / SUB KEGIATAN	INDIKATOR PROGRAM / KEGIATAN / SUB KEGIATAN	TARGET AKHIR PERIODE RENSTRA OPD	REALISASI CAPAIAN RENJA OPD TAHUN 2022	PRAKIRAAN CAPAIAN TARGET RENJA OPD TAHUN 2023	CAPAIAN KINERJA DAN KERANGKA PENDANAAN						KELOMPOK SASARAN	PRAKIRAAN MAJU RENCANA TAHUN 2025		PERANGKAT DAERAH PENANGGUNG JAWAB
							TARGET 2024	PAGU INDIKATIF (Rp)	LOKASI	SUMBER DANA	PRIORITAS			TARGET	PAGU INDIKATIF (Rp)	
											NASIONAL	DAERAH				
1	2	3	4	5	6	7	8	9	10	11	12	13	14	15	16	17
			<i>Jumlah Sarana dan Prasarana Gedung Kantor atau Bangunan Lainnya yang Dipelihara/Direhabilitasi</i>				1.00 Unit	75.000.000,00	Kab. Lampung Timur, Semua Kecamatan, Semua Kel/Desa	DANA TRANSFER UMUM-DANA ALOKASI UMUM	Memperkuat Stabilitas Polhukhankam Dan Transformasi Pelayanan Publik	Peningkatan Kualitas Layanan Publik dan Reformasi Birokrasi;	-		141.183.000,00	BADAN PENGELOLA KEUANGAN DAN ASET DAERAH
2.	5.02.02	PROGRAM PENGELOLAAN KEUANGAN DAERAH	-	-			-	434.761.295.925,00						-	508.256.011.232,76	
	5.02.02.2.01	Koordinasi dan Penyusunan Rencana Anggaran Daerah	-	-			-	2.507.600.000,00			-	Peningkatan Kualitas Layanan Publik dan Reformasi Birokrasi;	-	-	3.864.100.000,00	BADAN PENGELOLA KEUANGAN DAN ASET DAERAH
	5.02.02.2.01.0001	Koordinasi dan Penyusunan KUA dan PPAS														
			<i>Jumlah Dokumen KUA dan PPAS yang Disusun</i>				4 Dokumen	180.600.000,00	Kab. Lampung Timur, Semua Kecamatan, Semua Kel/Desa	DANA TRANSFER UMUM-DANA ALOKASI UMUM	-	Peningkatan Kualitas Layanan Publik dan Reformasi Birokrasi;	-		225.000.000,00	BADAN PENGELOLA KEUANGAN DAN ASET DAERAH
	5.02.02.2.01.0002	Koordinasi dan Penyusunan Perubahan KUA dan Perubahan PPAS														
			<i>Jumlah Dokumen Perubahan KUA dan Perubahan PPAS yang Disusun</i>				4 Dokumen	84.657.900,00	Kab. Lampung Timur, Semua Kecamatan, Semua Kel/Desa	DANA TRANSFER UMUM-DANA ALOKASI UMUM	-	Peningkatan Kualitas Layanan Publik dan Reformasi Birokrasi;	-		225.000.000,00	BADAN PENGELOLA KEUANGAN DAN ASET DAERAH
	5.02.02.2.01.0003	Koordinasi, Penyusunan dan Verifikasi RKA-SKPD														
			<i>Jumlah RKA-SKPD yang Diverifikasi</i>				51 Dokumen	38.600.000,00	Kab. Lampung Timur, Semua Kecamatan, Semua Kel/Desa	DANA TRANSFER UMUM-DANA ALOKASI UMUM	-	Peningkatan Kualitas Layanan Publik dan Reformasi Birokrasi;	-		166.375.000,00	BADAN PENGELOLA KEUANGAN DAN ASET DAERAH
	5.02.02.2.01.0004	Koordinasi, Penyusunan dan Verifikasi Perubahan RKA-SKPD														
			<i>Jumlah Perubahan RKA-SKPD yang Diverifikasi</i>				51 Dokumen	145.000.000,00	Kab. Lampung Timur, Semua Kecamatan, Semua Kel/Desa	DANA TRANSFER UMUM-DANA ALOKASI UMUM, DANA TRANSFER UMUM-DANA ALOKASI UMUM	-	Peningkatan Kualitas Layanan Publik dan Reformasi Birokrasi;	-		166.375.000,00	BADAN PENGELOLA KEUANGAN DAN ASET DAERAH
	5.02.02.2.01.0005	Koordinasi, Penyusunan dan Verifikasi DPA-SKPD														
			<i>Jumlah DPA- SKPD yang Diverifikasi</i>				51 Dokumen	33.772.100,00	Kab. Lampung Timur, Semua Kecamatan, Semua Kel/Desa	DANA TRANSFER UMUM-DANA ALOKASI UMUM	-	Peningkatan Kualitas Layanan Publik dan Reformasi Birokrasi;	-		133.100.000,00	BADAN PENGELOLA KEUANGAN DAN ASET DAERAH

NO	KODE	URUSAN / BIDANG URUSAN / PROGRAM / KEGIATAN / SUB KEGIATAN	INDIKATOR PROGRAM / KEGIATAN / SUB KEGIATAN	TARGET AKHIR PERIODE RENSTRA OPD	REALISASI CAPAIAN RENJA OPD TAHUN 2022	PRAKIRAAN CAPAIAN TARGET RENJA OPD TAHUN 2023	CAPAIAN KINERJA DAN KERANGKA PENDANAAN						KELOMPOK SASARAN	PRAKIRAAN MAJU RENCANA TAHUN 2025		PERANGKAT DAERAH PENANGGUNG JAWAB
							TARGET 2024	PAGU INDIKATIF (Rp)	LOKASI	SUMBER DANA	PRIORITAS			TARGET	PAGU INDIKATIF (Rp)	
											NASIONAL	DAERAH				
1	2	3	4	5	6	7	8	9	10	11	12	13	14	15	16	17
	5.02.02.2.01.0006	Koordinasi, Penyusunan dan Verifikasi Perubahan DPA-SKPD														
			<i>Jumlah Perubahan DPA-SKPD yang Diverifikasi</i>				51 Dokumen	106.820.000,00	Kab. Lampung Timur, Semua Kecamatan, Semua Kel/Desa	DANA TRANSFER UMUM-DANA ALOKASI UMUM	-	Peningkatan Kualitas Layanan Publik dan Reformasi Birokrasi;	-		133.100.000,00	BADAN PENGELOLA KEUANGAN DAN ASET DAERAH
	5.02.02.2.01.0007	Koordinasi dan Penyusunan Peraturan Daerah tentang APBD dan Peraturan Kepala Daerah tentang Penjabaran APBD														
			<i>Jumlah Peraturan Daerah tentang APBD dan Peraturan Kepala Daerah tentang Penjabaran APBD</i>				51 Dokumen	797.372.000,00	Kab. Lampung Timur, Semua Kecamatan, Semua Kel/Desa	DANA TRANSFER UMUM-DANA ALOKASI UMUM	-	Peningkatan Kualitas Layanan Publik dan Reformasi Birokrasi;	-		850.000.000,00	BADAN PENGELOLA KEUANGAN DAN ASET DAERAH
	5.02.02.2.01.0008	Koordinasi dan Penyusunan Peraturan Daerah tentang Perubahan APBD dan Peraturan Kepala Daerah tentang Penjabaran Perubahan APBD														
			<i>Jumlah Peraturan Daerah tentang Perubahan APBD dan Peraturan Kepala Daerah tentang Penjabaran Perubahan APBD</i>				51 Dokumen	376.276.690,00	Kab. Lampung Timur, Semua Kecamatan, Semua Kel/Desa	DANA TRANSFER UMUM-DANA ALOKASI UMUM	-	Peningkatan Kualitas Layanan Publik dan Reformasi Birokrasi;	-		450.000.000,00	BADAN PENGELOLA KEUANGAN DAN ASET DAERAH
	5.02.02.2.01.0009	Koordinasi dan Penyusunan Regulasi serta Kebijakan Bidang Anggaran														
			<i>Jumlah Dokumen Regulasi serta Kebijakan Bidang Anggaran</i>				8 Dokumen	344.400.000,00	Kab. Lampung Timur, Semua Kecamatan, Semua Kel/Desa	DANA TRANSFER UMUM-DANA ALOKASI UMUM	-	Peningkatan Kualitas Layanan Publik dan Reformasi Birokrasi;	-		598.950.000,00	BADAN PENGELOLA KEUANGAN DAN ASET DAERAH
	5.02.02.2.01.0010	Koordinasi Perencanaan Anggaran Pendapatan														
			<i>Jumlah Dokumen Hasil Koordinasi Perencanaan Anggaran Pendapatan</i>				8 Dokumen	57.962.600,00	Kab. Lampung Timur, Semua Kecamatan, Semua Kel/Desa	DANA TRANSFER UMUM-DANA ALOKASI UMUM	-	Peningkatan Kualitas Layanan Publik dan Reformasi Birokrasi;	-		225.000.000,00	BADAN PENGELOLA KEUANGAN DAN ASET DAERAH
	5.02.02.2.01.0011	Koordinasi Perencanaan Anggaran Belanja Daerah														
			<i>Jumlah Dokumen Hasil Koordinasi Perencanaan Anggaran Belanja Daerah</i>				51 Dokumen	108.368.010,00	Kab. Lampung Timur, Semua Kecamatan, Semua Kel/Desa	DANA TRANSFER UMUM-DANA ALOKASI UMUM	-	Peningkatan Kualitas Layanan Publik dan Reformasi Birokrasi;	-		225.000.000,00	BADAN PENGELOLA KEUANGAN DAN ASET DAERAH
	5.02.02.2.01.0012	Koordinasi Perencanaan Anggaran Pembiayaan														
			<i>Jumlah Dokumen Hasil Koordinasi Perencanaan Anggaran Pembiayaan</i>				1.00 Dokumen	30.000.000,00	Kab. Lampung Timur, Semua Kecamatan, Semua Kel/Desa	DANA TRANSFER UMUM-DANA ALOKASI UMUM	Memperkuat Stabilitas Polhukhankam Dan Transformasi Pelayanan Publik	Peningkatan Kualitas Layanan Publik dan Reformasi Birokrasi;	-		266.200.000,00	BADAN PENGELOLA KEUANGAN DAN ASET DAERAH
	5.02.02.2.01.0013	Pembinaan Perencanaan Penganggaran Daerah Pemerintah Kabupaten/Kota														

NO	KODE	URUSAN / BIDANG URUSAN / PROGRAM / KEGIATAN / SUB KEGIATAN	INDIKATOR PROGRAM / KEGIATAN / SUB KEGIATAN	TARGET AKHIR PERIODE RENSTRA OPD	REALISASI CAPAIAN RENJA OPD TAHUN 2022	PRAKIRAAN CAPAIAN TARGET RENJA OPD TAHUN 2023	CAPAIAN KINERJA DAN KERANGKA PENDANAAN						KELOMPOK SASARAN	PRAKIRAAN MAJU RENCANA TAHUN 2025		PERANGKAT DAERAH PENANGGUNG JAWAB
							TARGET 2024	PAGU INDIKATIF (Rp)	LOKASI	SUMBER DANA	PRIORITAS			TARGET	PAGU INDIKATIF (Rp)	
											NASIONAL	DAERAH				
1	2	3	4	5	6	7	8	9	10	11	12	13	14	15	16	17
			<i>Jumlah Orang yang Mengikuti Pembinaan Penganggaran Daerah Pemerintah Kabupaten/Kota</i>				130 Orang	203.770.700,00	Kab. Lampung Timur, Semua Kecamatan, Semua Kel/Desa	DANA TRANSFER UMUM-DANA ALOKASI UMUM	-	Peningkatan Kualitas Layanan Publik dan Reformasi Birokrasi;	-		200.000.000,00	BADAN PENGELOLA KEUANGAN DAN ASET DAERAH
	5.02.02.2.02	Koordinasi dan Pengelolaan Perbendaharaan Daerah	-	-			-	1.480.600.000,00			Memperkuat Stabilitas Polhukhankam Dan Transformasi Pelayanan Publik	Peningkatan Kualitas Layanan Publik dan Reformasi Birokrasi;	-	-	2.031.505.212,00	BADAN PENGELOLA KEUANGAN DAN ASET DAERAH
	5.02.02.2.02.0001	Koordinasi dan Pengelolaan Kas Daerah														
			<i>Jumlah Dokumen Hasil Koordinasi dan Pengelolaan Kas Daerah</i>				1.00 Dokumen	175.366.284,00	Kab. Lampung Timur, Sukadana, Semua Kel/Desa	DANA TRANSFER UMUM-DANA ALOKASI UMUM	Memperkuat Stabilitas Polhukhankam Dan Transformasi Pelayanan Publik	Peningkatan Kualitas Layanan Publik dan Reformasi Birokrasi;	-		210.744.589,00	BADAN PENGELOLA KEUANGAN DAN ASET DAERAH
	5.02.02.2.02.0003	Penyiapan, Pelaksanaan Pengendalian dan Penerbitan Anggaran Kas dan SPD														
			<i>Jumlah Dokumen Hasil Pengendalian dan Penerbitan Anggaran Kas dan SPD</i>				1.00 Dokumen	71.769.132,00	Kab. Lampung Timur, Sukadana, Semua Kel/Desa	DANA TRANSFER UMUM-DANA ALOKASI UMUM	Memperkuat Stabilitas Polhukhankam Dan Transformasi Pelayanan Publik	Peningkatan Kualitas Layanan Publik dan Reformasi Birokrasi;	-		163.684.079,00	BADAN PENGELOLA KEUANGAN DAN ASET DAERAH
	5.02.02.2.02.0005	Koordinasi, Fasilitasi, Asistensi, Sinkronisasi, Supervisi, Monitoring dan Evaluasi Pengelolaan Dana Perimbangan dan Dana Transfer Lainnya														
			<i>Jumlah Dokumen Hasil Koordinasi, Fasilitasi, Asistensi, Sinkronisasi, Supervisi, Monitoring, dan Evaluasi Pengelolaan Dana Perimbangan dan Dana Transfer Lainnya</i>				1.00 Dokumen	230.878.501,00	Kab. Lampung Timur, Sukadana, Semua Kel/Desa	DANA TRANSFER UMUM-DANA ALOKASI UMUM	Memperkuat Stabilitas Polhukhankam Dan Transformasi Pelayanan Publik	Peningkatan Kualitas Layanan Publik dan Reformasi Birokrasi;	-		400.000.000,00	BADAN PENGELOLA KEUANGAN DAN ASET DAERAH
	5.02.02.2.02.0006	Koordinasi, Pelaksanaan Kerja Sama dan Pemantauan Transaksi Non Tunai dengan Lembaga Keuangan Bank dan Lembaga Keuangan Bukan Bank														
			<i>Jumlah Dokumen Hasil Koordinasi, Pelaksanaan Kerja Sama dan Pemantauan Transaksi Non Tunai dengan Lembaga Keuangan Bank dan Lembaga Keuangan Bukan Bank</i>				1.00 Dokumen	287.702.918,00	Kab. Lampung Timur, Sukadana, Semua Kel/Desa	DANA TRANSFER UMUM-DANA ALOKASI UMUM	Memperkuat Stabilitas Polhukhankam Dan Transformasi Pelayanan Publik	Peningkatan Kualitas Layanan Publik dan Reformasi Birokrasi;	-		450.000.000,00	BADAN PENGELOLA KEUANGAN DAN ASET DAERAH
	5.02.02.2.02.0007	Koordinasi dan Penyusunan Laporan Realisasi Penerimaan dan Pengeluaran Kas Daerah, Laporan Aliran Kas, dan Pelaksanaan Pemungutan/ Pemotongan dan Penyetoran Perhitungan Fihak Ketiga (PFK)														

NO	KODE	URUSAN / BIDANG URUSAN / PROGRAM / KEGIATAN / SUB KEGIATAN	INDIKATOR PROGRAM / KEGIATAN / SUB KEGIATAN	TARGET AKHIR PERIODE RENSTRA OPD	REALISASI CAPAIAN RENJA OPD TAHUN 2022	PRAKIRAAN CAPAIAN TARGET RENJA OPD TAHUN 2023	CAPAIAN KINERJA DAN KERANGKA PENDANAAN						KELOMPOK SASARAN	PRAKIRAAN MAJU RENCANA TAHUN 2025		PERANGKAT DAERAH PENANGGUNG JAWAB
							TARGET 2024	PAGU INDIKATIF (Rp)	LOKASI	SUMBER DANA	PRIORITAS			TARGET	PAGU INDIKATIF (Rp)	
											NASIONAL	DAERAH				
1	2	3	4	5	6	7	8	9	10	11	12	13	14	15	16	17
			<i>Jumlah Laporan Realisasi Penerimaan dan Pengeluaran Kas Daerah, Laporan Aliran Kas, dan Pelaksanaan Pemungutan/Pemotongan dan Penyetoran Perhitungan Fihak Ketiga (PFK) dan Laporan Hasil Koordinasi dalam rangka Penyusunan Laporan Realisasi Penerimaan dan Pengeluaran Kas Daerah, Laporan Aliran Kas, dan Pelaksanaan Pemungutan/Pemotongan dan Penyetoran Perhitungan Fihak Ketiga (PFK)</i>				1.00 Laporan	81.889.784,00	Kab. Lampung Timur, Sukadana, Semua Kel/Desa	DANA TRANSFER UMUM-DANA ALOKASI UMUM	Memperkuat Stabilitas Polhukhankam Dan Transformasi Pelayanan Publik	Peningkatan Kualitas Layanan Publik dan Reformasi Birokrasi;	-		199.417.125,00	BADAN PENGELOLA KEUANGAN DAN ASET DAERAH
	5.02.02.2.02.0009	Rekonsiliasi Data Penerimaan dan Pengeluaran Kas serta Pemungutan dan Pemotongan atas SP2D dengan Instansi Terkait														
			<i>Jumlah Dokumen Hasil Rekonsiliasi Data Penerimaan dan Pengeluaran Kas serta Pemungutan dan Pemotongan atas SP2D dengan Instansi Terkait</i>				1.00 Dokumen	174.406.868,00	Kab. Lampung Timur, Sukadana, Semua Kel/Desa	DANA TRANSFER UMUM-DANA ALOKASI UMUM	Memperkuat Stabilitas Polhukhankam Dan Transformasi Pelayanan Publik	Peningkatan Kualitas Layanan Publik dan Reformasi Birokrasi;	-		226.020.206,00	BADAN PENGELOLA KEUANGAN DAN ASET DAERAH
	5.02.02.2.02.0011	Pembinaan Penatausahaan Keuangan Pemerintah Kabupaten/Kota														
			<i>Jumlah Orang yang Mengikuti Pembinaan Penatausahaan Keuangan Pemerintah Kabupaten/Kota</i>				1.00 Orang	458.586.513,00	Kab. Lampung Timur, Semua Kecamatan, Semua Kel/Desa Kab. Lampung Timur, Sukadana, Semua Kel/Desa	DANA TRANSFER UMUM-DANA ALOKASI UMUM	Memperkuat Stabilitas Polhukhankam Dan Transformasi Pelayanan Publik	Peningkatan Kualitas Layanan Publik dan Reformasi Birokrasi;	-		381.639.213,00	BADAN PENGELOLA KEUANGAN DAN ASET DAERAH
	5.02.02.2.03	Koordinasi dan Pelaksanaan Akuntansi dan Pelaporan Keuangan Daerah	-	-			-	1.204.131.100,00			Memperkuat Stabilitas Polhukhankam Dan Transformasi Pelayanan Publik	Peningkatan Kualitas Layanan Publik dan Reformasi Birokrasi;	-	-	1.156.150.457,00	BADAN PENGELOLA KEUANGAN DAN ASET DAERAH
	5.02.02.2.03.0002	Rekonsiliasi dan Verifikasi Aset, Kewajiban, Ekuitas, Pendapatan, Belanja, Pembiayaan, Pendapatan-LO dan Beban														
			<i>Jumlah Dokumen Hasil Rekonsiliasi dan Verifikasi Aset, Kewajiban, Ekuitas, Pendapatan, Belanja, Pembiayaan, Pendapatan-LO, dan Beban</i>				1.00 Dokumen	219.974.420,00	Kab. Lampung Timur, Semua Kecamatan, Semua Kel/Desa Kab. Lampung Timur, Sukadana, Semua Kel/Desa	DANA TRANSFER UMUM-DANA ALOKASI UMUM	Memperkuat Stabilitas Polhukhankam Dan Transformasi Pelayanan Publik	Peningkatan Kualitas Layanan Publik dan Reformasi Birokrasi;	-		171.494.400,00	BADAN PENGELOLA KEUANGAN DAN ASET DAERAH
	5.02.02.2.03.0003	Koordinasi Penyusunan Laporan Pertanggungjawaban Pelaksanaan APBD Bulanan, Triwulanan dan Semesteran														

NO	KODE	URUSAN / BIDANG URUSAN / PROGRAM / KEGIATAN / SUB KEGIATAN	INDIKATOR PROGRAM / KEGIATAN / SUB KEGIATAN	TARGET AKHIR PERIODE RENSTRA OPD	REALISASI CAPAIAN RENJA OPD TAHUN 2022	PRAKIRAAN CAPAIAN TARGET RENJA OPD TAHUN 2023	CAPAIAN KINERJA DAN KERANGKA PENDANAAN						KELOMPOK SASARAN	PRAKIRAAN MAJU RENCANA TAHUN 2025		PERANGKAT DAERAH PENANGGUNG JAWAB
							TARGET 2024	PAGU INDIKATIF (Rp)	LOKASI	SUMBER DANA	PRIORITAS			TARGET	PAGU INDIKATIF (Rp)	
											NASIONAL	DAERAH				
1	2	3	4	5	6	7	8	9	10	11	12	13	14	15	16	17
			<i>Jumlah Laporan Pertanggungjawaban Pelaksanaan APBD Bulanan, Triwulanan dan Semesteran</i>				1.00 Laporan	169.520.017,00	Kab. Lampung Timur, Sukadana, Semua Kel/Desa	DANA TRANSFER UMUM-DANA ALOKASI UMUM	Memperkuat Stabilitas Polhukhankam Dan Transformasi Pelayanan Publik	Peningkatan Kualitas Layanan Publik dan Reformasi Birokrasi;	-		155.508.217,00	BADAN PENGELOLA KEUANGAN DAN ASET DAERAH
	5.02.02.2.03.0004	Konsolidasi Laporan Keuangan SKPD, BLUD dan Laporan Keuangan Pemerintah Daerah														
			<i>Jumlah Laporan Keuangan SKPD, BLUD dan Laporan Keuangan Pemerintah Daerah yang Terkonsolidasi</i>				1.00 Laporan	211.066.580,00	Kab. Lampung Timur, Sukadana, Semua Kel/Desa	DANA TRANSFER UMUM-DANA ALOKASI UMUM	Memperkuat Stabilitas Polhukhankam Dan Transformasi Pelayanan Publik	Peningkatan Kualitas Layanan Publik dan Reformasi Birokrasi;	-		214.336.203,00	BADAN PENGELOLA KEUANGAN DAN ASET DAERAH
	5.02.02.2.03.0005	Koordinasi dan Penyusunan Rancangan Peraturan Daerah tentang Pertanggungjawaban Pelaksanaan APBD Kabupaten/Kota dan Rancangan Peraturan Kepala Daerah tentang Penjabaran Pertanggungjawaban Pelaksanaan APBD Kabupaten/Kota														
			<i>Jumlah Rancangan Peraturan Daerah tentang Pertanggungjawaban Pelaksanaan APBD Kabupaten/Kota dan Rancangan Peraturan Kepala Daerah tentang Penjabaran Pertanggungjawaban Pelaksanaan APBD Kabupaten/Kota</i>				1.00 Dokumen	187.005.100,00	Kab. Lampung Timur, Semua Kecamatan, Semua Kel/Desa Kab. Lampung Timur, Sukadana, Semua Kel/Desa	DANA TRANSFER UMUM-DANA ALOKASI UMUM	Memperkuat Stabilitas Polhukhankam Dan Transformasi Pelayanan Publik	Peningkatan Kualitas Layanan Publik dan Reformasi Birokrasi;	-		111.457.980,00	BADAN PENGELOLA KEUANGAN DAN ASET DAERAH
	5.02.02.2.03.0006	Penyusunan Tanggapan/Tindak Lanjut Terhadap LHP BPK atas Laporan Pertanggungjawaban Pelaksanaan APBD														
			<i>Jumlah Dokumen Tanggapan/Tindak Lanjut Terhadap LHP BPK atas Laporan Pertanggungjawaban Pelaksanaan APBD</i>				1.00 Dokumen	162.658.000,00	Kab. Lampung Timur, Semua Kecamatan, Semua Kel/Desa Kab. Lampung Timur, Sukadana, Semua Kel/Desa	DANA TRANSFER UMUM-DANA ALOKASI UMUM	Memperkuat Stabilitas Polhukhankam Dan Transformasi Pelayanan Publik	Peningkatan Kualitas Layanan Publik dan Reformasi Birokrasi;	-		150.638.417,00	BADAN PENGELOLA KEUANGAN DAN ASET DAERAH
	5.02.02.2.03.0007	Koordinasi, Sinkronisasi, dan Penyelesaian Tuntutan Perbendaharaan dan Tuntutan Kerugian Daerah														
			<i>Jumlah Dokumen Hasil Koordinasi, Sinkronisasi, dan Penyelesaian Tuntutan Perbendaharaan dan Tuntutan Kerugian Daerah</i>				1.00 Dokumen	54.589.483,00	Kab. Lampung Timur, Semua Kecamatan, Semua Kel/Desa Kab. Lampung Timur, Sukadana, Semua Kel/Desa	DANA TRANSFER UMUM-DANA ALOKASI UMUM	Memperkuat Stabilitas Polhukhankam Dan Transformasi Pelayanan Publik	Peningkatan Kualitas Layanan Publik dan Reformasi Birokrasi;	-		235.354.520,00	BADAN PENGELOLA KEUANGAN DAN ASET DAERAH
	5.02.02.2.03.0011	Pembinaan Akuntansi, Pelaporan dan Pertanggungjawaban Pemerintah Kabupaten/Kota														
			<i>Jumlah Orang yang Mengikuti Pembinaan Akuntansi, Pelaporan dan Pertanggungjawaban Pemerintah Kabupaten/Kota</i>				1.00 Orang	199.317.500,00	Kab. Lampung Timur, Semua Kecamatan, Semua Kel/Desa Kab. Lampung Timur, Sukadana, Semua Kel/Desa	DANA TRANSFER UMUM-DANA ALOKASI UMUM	Memperkuat Stabilitas Polhukhankam Dan Transformasi Pelayanan Publik	Peningkatan Kualitas Layanan Publik dan Reformasi Birokrasi;	-		117.360.720,00	BADAN PENGELOLA KEUANGAN DAN ASET DAERAH

NO	KODE	URUSAN / BIDANG URUSAN / PROGRAM / KEGIATAN / SUB KEGIATAN	INDIKATOR PROGRAM / KEGIATAN / SUB KEGIATAN	TARGET AKHIR PERIODE RENSTRA OPD	REALISASI CAPAIAN RENJA OPD TAHUN 2022	PRAKIRAAN CAPAIAN TARGET RENJA OPD TAHUN 2023	CAPAIAN KINERJA DAN KERANGKA PENDANAAN						KELOMPOK SASARAN	PRAKIRAAN MAJU RENCANA TAHUN 2025		PERANGKAT DAERAH PENANGGUNG JAWAB
							TARGET 2024	PAGU INDIKATIF (Rp)	LOKASI	SUMBER DANA	PRIORITAS			TARGET	PAGU INDIKATIF (Rp)	
											NASIONAL	DAERAH				
1	2	3	4	5	6	7	8	9	10	11	12	13	14	15	16	17
	5.02.02.2.04	Penunjang Urusan Kewenangan Pengelolaan Keuangan Daerah	-	-			-	429.328.495.925,00			Memperkuat Stabilitas Polhukhankam Dan Transformasi Pelayanan Publik	Peningkatan Kualitas Sumberdaya Manusia;	-	-	500.992.901.043,76	BADAN PENGELOLA KEUANGAN DAN ASET DAERAH
	5.02.02.2.04.0008	Analisis Perencanaan dan Penyaluran Bantuan Keuangan														
			<i>Jumlah Laporan Hasil Analisis Perencanaan dan Penyaluran Bantuan Keuangan</i>				1.00 Laporan	429.328.495.925,00	Kab. Lampung Timur, Semua Kecamatan, Semua Kel/Desa	DANA TRANSFER UMUM-DANA ALOKASI UMUM	Memperkuat Stabilitas Polhukhankam Dan Transformasi Pelayanan Publik	Peningkatan Kualitas Sumberdaya Manusia;	-		500.992.901.043,76	BADAN PENGELOLA KEUANGAN DAN ASET DAERAH
	5.02.02.2.05	Pengelolaan Data dan Implementasi Sistem Informasi Pemerintah Daerah Lingkup Keuangan Daerah	-	-			-	240.468.900,00			Memperkuat Stabilitas Polhukhankam Dan Transformasi Pelayanan Publik	Peningkatan Kualitas Layanan Publik dan Reformasi Birokrasi;	-	-	211.354.520,00	BADAN PENGELOLA KEUANGAN DAN ASET DAERAH
	5.02.02.2.05.0002	Implementasi dan Pemeliharaan Sistem Informasi Pemerintah Daerah Bidang Keuangan Daerah														
			<i>Jumlah Dokumen Hasil Implementasi dan Pemeliharaan Sistem Informasi Pemerintah Daerah Bidang Keuangan Daerah</i>				1.00 Dokumen	240.468.900,00	Kab. Lampung Timur, Sukadana, Semua Kel/Desa	DANA TRANSFER UMUM-DANA ALOKASI UMUM	Memperkuat Stabilitas Polhukhankam Dan Transformasi Pelayanan Publik	Peningkatan Kualitas Layanan Publik dan Reformasi Birokrasi;	-		211.354.520,00	BADAN PENGELOLA KEUANGAN DAN ASET DAERAH
3.	5.02.03	PROGRAM PENGELOLAAN BARANG MILIK DAERAH	-	-			-	1.706.000.000,00						-	3.214.856.838,00	
	5.02.03.2.01	Pengelolaan Barang Milik Daerah	-	-			-	1.706.000.000,00			Memperkuat Stabilitas Polhukhankam Dan Transformasi Pelayanan Publik	Peningkatan Kualitas Layanan Publik dan Reformasi Birokrasi;	-	-	3.214.856.838,00	BADAN PENGELOLA KEUANGAN DAN ASET DAERAH
	5.02.03.2.01.0001	Penyusunan Standar Harga														
			<i>Jumlah Standar Harga yang Disusun</i>				2.00 Dokumen	139.000.000,00	Kab. Lampung Timur, Semua Kecamatan, Semua Kel/Desa	DANA TRANSFER UMUM-DANA ALOKASI UMUM	Memperkuat Stabilitas Polhukhankam Dan Transformasi Pelayanan Publik	Peningkatan Kualitas Layanan Publik dan Reformasi Birokrasi;	-		325.079.965,00	BADAN PENGELOLA KEUANGAN DAN ASET DAERAH
	5.02.03.2.01.0007	Pengamanan Barang Milik Daerah														

NO	KODE	URUSAN / BIDANG URUSAN / PROGRAM / KEGIATAN / SUB KEGIATAN	INDIKATOR PROGRAM / KEGIATAN / SUB KEGIATAN	TARGET AKHIR PERIODE RENSTRA OPD	REALISASI CAPAIAN RENJA OPD TAHUN 2022	PRAKIRAAN CAPAIAN TARGET RENJA OPD TAHUN 2023	CAPAIAN KINERJA DAN KERANGKA PENDANAAN						KELOMPOK SASARAN	PRAKIRAAN MAJU RENCANA TAHUN 2025		PERANGKAT DAERAH PENANGGUNG JAWAB	
							TARGET 2024	PAGU INDIKATIF (Rp)	LOKASI	SUMBER DANA	PRIORITAS			TARGET	PAGU INDIKATIF (Rp)		
											NASIONAL	DAERAH					
1	2	3	4	5	6	7	8	9	10	11	12	13	14	15	16	17	
			<i>Jumlah Laporan Hasil Pengamanan Barang Milik Daerah</i>				1.00 Laporan	330.400.000,00	Kab. Lampung Timur, Semua Kecamatan, Semua Kel/Desa	DANA TRANSFER UMUM-DANA ALOKASI UMUM	Memperkuat Stabilitas Polhukhankam Dan Transformasi Pelayanan Publik	Peningkatan Kualitas Layanan Publik dan Reformasi Birokrasi;	-		552.051.599,00	BADAN PENGELOLA KEUANGAN DAN ASET DAERAH	
	5.02.03.2.01.0009	Pengawasan dan Pengendalian Pengelolaan Barang Milik Daerah															
			<i>Jumlah Laporan Hasil Pengawasan dan Pengendalian Pengelolaan Barang Milik Daerah</i>				1.00 Laporan	465.000.000,00	Kab. Lampung Timur, Semua Kecamatan, Semua Kel/Desa	DANA TRANSFER UMUM-DANA ALOKASI UMUM	Memperkuat Stabilitas Polhukhankam Dan Transformasi Pelayanan Publik	Peningkatan Kualitas Layanan Publik dan Reformasi Birokrasi;	-		637.418.316,00	BADAN PENGELOLA KEUANGAN DAN ASET DAERAH	
	5.02.03.2.01.0010	Optimalisasi Penggunaan, Pemanfaatan, Pemindahtanganan, Pemusnahan, dan Penghapusan Barang Milik Daerah															
			<i>Jumlah Dokumen Hasil Optimalisasi Penggunaan, Pemanfaatan, Pemindahtanganan, Pemusnahan, dan Penghapusan Barang Milik Daerah</i>				2.00 Dokumen	355.000.000,00	Kab. Lampung Timur, Semua Kecamatan, Semua Kel/Desa	DANA TRANSFER UMUM-DANA ALOKASI UMUM	Memperkuat Stabilitas Polhukhankam Dan Transformasi Pelayanan Publik	Peningkatan Kualitas Layanan Publik dan Reformasi Birokrasi;	-		733.596.800,00	BADAN PENGELOLA KEUANGAN DAN ASET DAERAH	
	5.02.03.2.01.0011	Rekonsiliasi dalam rangka Penyusunan Laporan Barang Milik Daerah															
			<i>Jumlah Laporan Hasil Rekonsiliasi dalam rangka Penyusunan Laporan Barang Milik Daerah</i>				1.00 Laporan	316.600.000,00	Kab. Lampung Timur, Semua Kecamatan, Semua Kel/Desa	DANA TRANSFER UMUM-DANA ALOKASI UMUM	Memperkuat Stabilitas Polhukhankam Dan Transformasi Pelayanan Publik	Peningkatan Kualitas Layanan Publik dan Reformasi Birokrasi;	-		574.558.058,00	BADAN PENGELOLA KEUANGAN DAN ASET DAERAH	
	5.02.03.2.01.0013	Pembinaan Pengelolaan Barang Milik Daerah Pemerintah Kabupaten/Kota															
			<i>Jumlah Orang yang Mengikuti Pembinaan Pengelolaan Barang Milik Daerah Pemerintah Kabupaten/Kota</i>				60.00 Orang	100.000.000,00	Kab. Lampung Timur, Semua Kecamatan, Semua Kel/Desa	DANA TRANSFER UMUM-DANA ALOKASI UMUM	Memperkuat Stabilitas Polhukhankam Dan Transformasi Pelayanan Publik	Peningkatan Kualitas Layanan Publik dan Reformasi Birokrasi;	-		392.152.100,00	BADAN PENGELOLA KEUANGAN DAN ASET DAERAH	
		BADAN PENDAPATAN DAERAH							32.422.486.348,00							37.165.512.205,00	
	5	UNSUR PENUNJANG URUSAN PEMERINTAHAN						32.422.486.348,00							37.165.512.205,00		
	5.02	KEUANGAN						32.422.486.348,00							37.165.512.205,00		
1.	5.02.01	PROGRAM PENUNJANG URUSAN PEMERINTAHAN DAERAH KABUPATEN/KOTA	-	-			-	27.986.014.074,00						-	29.899.082.772,00		

NO	KODE	URUSAN / BIDANG URUSAN / PROGRAM / KEGIATAN / SUB KEGIATAN	INDIKATOR PROGRAM / KEGIATAN / SUB KEGIATAN	TARGET AKHIR PERIODE RENSTRA OPD	REALISASI CAPAIAN RENJA OPD TAHUN 2022	PRAKIRAAN CAPAIAN TARGET RENJA OPD TAHUN 2023	CAPAIAN KINERJA DAN KERANGKA PENDANAAN						KELOMPOK SASARAN	PRAKIRAAN MAJU RENCANA TAHUN 2025		PERANGKAT DAERAH PENANGGUNG JAWAB
							TARGET 2024	PAGU INDIKATIF (Rp)	LOKASI	SUMBER DANA	PRIORITAS			TARGET	PAGU INDIKATIF (Rp)	
											NASIONAL	DAERAH				
1	2	3	4	5	6	7	8	9	10	11	12	13	14	15	16	17
	5.02.01.2.01	Perencanaan, Penganggaran, dan Evaluasi Kinerja Perangkat Daerah	-	-			-	171.821.597,00			Memperkuat Stabilitas Polhukhankam Dan Transformasi Pelayanan Publik	Peningkatan Kualitas Layanan Publik dan Reformasi Birokrasi;	-	-	265.715.352,00	BADAN PENDAPATAN DAERAH
	5.02.01.2.01.0001	Penyusunan Dokumen Perencanaan Perangkat Daerah														
			<i>Jumlah Dokumen Perencanaan Perangkat Daerah</i>				2.00 Dokumen	45.000.000,00	Kab. Lampung Timur, Semua Kecamatan, Semua Kel/Desa	DANA TRANSFER UMUM-DANA ALOKASI UMUM	Memperkuat Stabilitas Polhukhankam Dan Transformasi Pelayanan Publik	Peningkatan Kualitas Layanan Publik dan Reformasi Birokrasi;	-		52.429.634,00	BADAN PENDAPATAN DAERAH
	5.02.01.2.01.0002	Koordinasi dan Penyusunan Dokumen RKA-SKPD														
			<i>Jumlah Dokumen RKA-SKPD dan Laporan Hasil Koordinasi Penyusunan Dokumen RKA-SKPD</i>				1.00 Dokumen	20.000.000,00	Kab. Lampung Timur, Semua Kecamatan, Semua Kel/Desa	DANA TRANSFER UMUM-DANA ALOKASI UMUM	Memperkuat Stabilitas Polhukhankam Dan Transformasi Pelayanan Publik	Peningkatan Kualitas Layanan Publik dan Reformasi Birokrasi;	-		57.139.007,00	BADAN PENDAPATAN DAERAH
	5.02.01.2.01.0003	Koordinasi dan Penyusunan Dokumen Perubahan RKA-SKPD														
			<i>Jumlah Dokumen Perubahan RKA-SKPD dan Laporan Hasil Koordinasi Penyusunan Dokumen Perubahan RKA-SKPD</i>				1.00 Dokumen	15.000.000,00	Kab. Lampung Timur, Semua Kecamatan, Semua Kel/Desa	DANA TRANSFER UMUM-DANA ALOKASI UMUM	Memperkuat Stabilitas Polhukhankam Dan Transformasi Pelayanan Publik	Peningkatan Kualitas Layanan Publik dan Reformasi Birokrasi;	-		16.632.397,00	BADAN PENDAPATAN DAERAH
	5.02.01.2.01.0004	Koordinasi dan Penyusunan DPA-SKPD														
			<i>Jumlah Dokumen DPA-SKPD dan Laporan Hasil Koordinasi Penyusunan Dokumen DPA-SKPD</i>				1.00 Dokumen	15.000.000,00	Kab. Lampung Timur, Semua Kecamatan, Semua Kel/Desa	DANA TRANSFER UMUM-DANA ALOKASI UMUM	Memperkuat Stabilitas Polhukhankam Dan Transformasi Pelayanan Publik	Peningkatan Kualitas Layanan Publik dan Reformasi Birokrasi;	-		16.632.397,00	BADAN PENDAPATAN DAERAH
	5.02.01.2.01.0005	Koordinasi dan Penyusunan Perubahan DPA- SKPD														
			<i>Jumlah Dokumen Perubahan DPA-SKPD dan Laporan Hasil Koordinasi Penyusunan Dokumen Perubahan DPA-SKPD</i>				1.00 Dokumen	15.000.000,00	Kab. Lampung Timur, Semua Kecamatan, Semua Kel/Desa	DANA TRANSFER UMUM-DANA ALOKASI UMUM	Memperkuat Stabilitas Polhukhankam Dan Transformasi Pelayanan Publik	Peningkatan Kualitas Layanan Publik dan Reformasi Birokrasi;	-		16.632.397,00	BADAN PENDAPATAN DAERAH
	5.02.01.2.01.0006	Koordinasi dan Penyusunan Laporan Capaian Kinerja dan Ikhtisar Realisasi Kinerja SKPD														

NO	KODE	URUSAN / BIDANG URUSAN / PROGRAM / KEGIATAN / SUB KEGIATAN	INDIKATOR PROGRAM / KEGIATAN / SUB KEGIATAN	TARGET AKHIR PERIODE RENSTRA OPD	REALISASI CAPAIAN RENJA OPD TAHUN 2022	PRAKIRAAN CAPAIAN TARGET RENJA OPD TAHUN 2023	CAPAIAN KINERJA DAN KERANGKA PENDANAAN						KELOMPOK SASARAN	PRAKIRAAN MAJU RENCANA TAHUN 2025		PERANGKAT DAERAH PENANGGUNG JAWAB
							TARGET 2024	PAGU INDIKATIF (Rp)	LOKASI	SUMBER DANA	PRIORITAS			TARGET	PAGU INDIKATIF (Rp)	
											NASIONAL	DAERAH				
1	2	3	4	5	6	7	8	9	10	11	12	13	14	15	16	17
			<i>Jumlah Laporan Capaian Kinerja dan Ikhtisar Realisasi Kinerja SKPD dan Laporan Hasil Koordinasi Penyusunan Laporan Capaian Kinerja dan Ikhtisar Realisasi Kinerja SKPD</i>				3.00 Laporan	20.999.947,00	Kab. Lampung Timur, Semua Kecamatan, Semua Kel/Desa	DANA TRANSFER UMUM-DANA ALOKASI UMUM	Memperkuat Stabilitas Polhukhankam Dan Transformasi Pelayanan Publik	Peningkatan Kualitas Layanan Publik dan Reformasi Birokrasi;	-		49.897.131,00	BADAN PENDAPATAN DAERAH
	5.02.01.2.01.0007	Evaluasi Kinerja Perangkat Daerah														
			<i>Jumlah Laporan Evaluasi Kinerja Perangkat Daerah</i>				1.00 Laporan	40.821.650,00	Kab. Lampung Timur, Semua Kecamatan, Semua Kel/Desa	DANA TRANSFER UMUM-DANA ALOKASI UMUM	Memperkuat Stabilitas Polhukhankam Dan Transformasi Pelayanan Publik	Peningkatan Kualitas Layanan Publik dan Reformasi Birokrasi;	-		56.352.389,00	BADAN PENDAPATAN DAERAH
	5.02.01.2.02	Administrasi Keuangan Perangkat Daerah	-	-			-	7.918.561.566,00			Memperkuat Stabilitas Polhukhankam Dan Transformasi Pelayanan Publik	Peningkatan Kualitas Layanan Publik dan Reformasi Birokrasi;	-	-	8.207.865.063,00	BADAN PENDAPATAN DAERAH
	5.02.01.2.02.0001	Penyediaan Gaji dan Tunjangan ASN														
			<i>Jumlah Orang yang Menerima Gaji dan Tunjangan ASN</i>				38.00 Orang/bulan	7.355.984.766,00	Kab. Lampung Timur, Semua Kecamatan, Semua Kel/Desa	DANA TRANSFER UMUM-DANA ALOKASI UMUM	Memperkuat Stabilitas Polhukhankam Dan Transformasi Pelayanan Publik	Peningkatan Kualitas Layanan Publik dan Reformasi Birokrasi;	-		7.530.539.410,00	BADAN PENDAPATAN DAERAH
	5.02.01.2.02.0002	Penyediaan Administrasi Pelaksanaan Tugas ASN														
			<i>Jumlah Dokumen Hasil Penyediaan Administrasi Pelaksanaan Tugas ASN</i>				1.00 Dokumen	269.430.000,00	Kab. Lampung Timur, Semua Kecamatan, Semua Kel/Desa	DANA TRANSFER UMUM-DANA ALOKASI UMUM	Memperkuat Stabilitas Polhukhankam Dan Transformasi Pelayanan Publik	Peningkatan Kualitas Layanan Publik dan Reformasi Birokrasi;	-		337.148.790,00	BADAN PENDAPATAN DAERAH
	5.02.01.2.02.0003	Pelaksanaan Penatausahaan dan Pengujian/Verifikasi Keuangan SKPD														
			<i>Jumlah Dokumen Penatausahaan dan Pengujian/Verifikasi Keuangan SKPD</i>				1.00 Dokumen	203.146.800,00	Kab. Lampung Timur, Semua Kecamatan, Semua Kel/Desa	DANA TRANSFER UMUM-DANA ALOKASI UMUM, DANA TRANSFER UMUM-DANA ALOKASI UMUM	Memperkuat Stabilitas Polhukhankam Dan Transformasi Pelayanan Publik	Peningkatan Kualitas Layanan Publik dan Reformasi Birokrasi;	-		218.205.954,00	BADAN PENDAPATAN DAERAH
	5.02.01.2.02.0004	Koordinasi dan Pelaksanaan Akuntansi SKPD														
			<i>Jumlah Dokumen Koordinasi dan Pelaksanaan Akuntansi SKPD</i>				1.00 Dokumen	20.000.000,00	Kab. Lampung Timur, Semua Kecamatan, Semua Kel/Desa	DANA TRANSFER UMUM-DANA ALOKASI UMUM	Memperkuat Stabilitas Polhukhankam Dan Transformasi Pelayanan Publik	Peningkatan Kualitas Layanan Publik dan Reformasi Birokrasi;	-		27.720.661,00	BADAN PENDAPATAN DAERAH

NO	KODE	URUSAN / BIDANG URUSAN / PROGRAM / KEGIATAN / SUB KEGIATAN	INDIKATOR PROGRAM / KEGIATAN / SUB KEGIATAN	TARGET AKHIR PERIODE RENSTRA OPD	REALISASI CAPAIAN RENJA OPD TAHUN 2022	PRAKIRAAN CAPAIAN TARGET RENJA OPD TAHUN 2023	CAPAIAN KINERJA DAN KERANGKA PENDANAAN						KELOMPOK SASARAN	PRAKIRAAN MAJU RENCANA TAHUN 2025		PERANGKAT DAERAH PENANGGUNG JAWAB
							TARGET 2024	PAGU INDIKATIF (Rp)	LOKASI	SUMBER DANA	PRIORITAS			TARGET	PAGU INDIKATIF (Rp)	
											NASIONAL	DAERAH				
1	2	3	4	5	6	7	8	9	10	11	12	13	14	15	16	17
	5.02.01.2.02.0005	Koordinasi dan Penyusunan Laporan Keuangan Akhir Tahun SKPD														
			<i>Jumlah Laporan Keuangan Akhir Tahun SKPD dan Laporan Hasil Koordinasi Penyusunan Laporan Keuangan Akhir Tahun SKPD</i>				1.00 Laporan	20.000.000,00	Kab. Lampung Timur, Semua Kecamatan, Semua Kel/Desa	DANA TRANSFER UMUM-DANA ALOKASI UMUM, DANA TRANSFER UMUM-DANA ALOKASI UMUM	Memperkuat Stabilitas Polhukhankam Dan Transformasi Pelayanan Publik	Peningkatan Kualitas Layanan Publik dan Reformasi Birokrasi;	-		38.808.925,00	BADAN PENDAPATAN DAERAH
	5.02.01.2.02.0006	Pengelolaan dan Penyiapan Bahan Tanggapan Pemeriksaan														
			<i>Jumlah Dokumen Bahan Tanggapan Pemeriksaan dan Tindak Lanjut Pemeriksaan</i>				1.00 Dokumen	20.000.000,00	Kab. Lampung Timur, Semua Kecamatan, Semua Kel/Desa	DANA TRANSFER UMUM-DANA ALOKASI UMUM	Memperkuat Stabilitas Polhukhankam Dan Transformasi Pelayanan Publik	Peningkatan Kualitas Layanan Publik dan Reformasi Birokrasi;	-		22.176.529,00	BADAN PENDAPATAN DAERAH
	5.02.01.2.02.0007	Koordinasi dan Penyusunan Laporan Keuangan Bulanan/ Triwulanan/ Semesteran SKPD														
			<i>Jumlah Laporan Keuangan Bulanan/ Triwulanan/ Semesteran SKPD dan Laporan Koordinasi Penyusunan Laporan Keuangan Bulanan/Triwulanan/Semesteran SKPD</i>				2.00 Laporan	15.000.000,00	Kab. Lampung Timur, Semua Kecamatan, Semua Kel/Desa	DANA TRANSFER UMUM-DANA ALOKASI UMUM	Memperkuat Stabilitas Polhukhankam Dan Transformasi Pelayanan Publik	Peningkatan Kualitas Layanan Publik dan Reformasi Birokrasi;	-		16.632.397,00	BADAN PENDAPATAN DAERAH
	5.02.01.2.02.0008	Penyusunan Pelaporan dan Analisis Prognosis Realisasi Anggaran														
			<i>Jumlah Dokumen Pelaporan dan Analisis Prognosis Realisasi Anggaran</i>				1.00 Dokumen	15.000.000,00	Kab. Lampung Timur, Semua Kecamatan, Semua Kel/Desa	DANA TRANSFER UMUM-DANA ALOKASI UMUM	Memperkuat Stabilitas Polhukhankam Dan Transformasi Pelayanan Publik	Peningkatan Kualitas Layanan Publik dan Reformasi Birokrasi;	-		16.632.397,00	BADAN PENDAPATAN DAERAH
	5.02.01.2.03	Administrasi Barang Milik Daerah pada Perangkat Daerah	-	-			-	108.710.000,00			Memperkuat Stabilitas Polhukhankam Dan Transformasi Pelayanan Publik	Peningkatan Kualitas Layanan Publik dan Reformasi Birokrasi;	-	-	205.798.793,00	BADAN PENDAPATAN DAERAH
	5.02.01.2.03.0001	Penyusunan Perencanaan Kebutuhan Barang Milik Daerah SKPD														
			<i>Jumlah Rencana Kebutuhan Barang Milik Daerah SKPD</i>				1.00 Dokumen	10.000.000,00	Kab. Lampung Timur, Semua Kecamatan, Semua Kel/Desa	DANA TRANSFER UMUM-DANA ALOKASI UMUM	Memperkuat Stabilitas Polhukhankam Dan Transformasi Pelayanan Publik	Peningkatan Kualitas Layanan Publik dan Reformasi Birokrasi;	-		20.240.721,00	BADAN PENDAPATAN DAERAH
	5.02.01.2.03.0002	Pengamanan Barang Milik Daerah SKPD														

NO	KODE	URUSAN / BIDANG URUSAN / PROGRAM / KEGIATAN / SUB KEGIATAN	INDIKATOR PROGRAM / KEGIATAN / SUB KEGIATAN	TARGET AKHIR PERIODE RENSTRA OPD	REALISASI CAPAIAN RENJA OPD TAHUN 2022	PRAKIRAAN CAPAIAN TARGET RENJA OPD TAHUN 2023	CAPAIAN KINERJA DAN KERANGKA PENDANAAN						KELOMPOK SASARAN	PRAKIRAAN MAJU RENCANA TAHUN 2025		PERANGKAT DAERAH PENANGGUNG JAWAB
							TARGET 2024	PAGU INDIKATIF (Rp)	LOKASI	SUMBER DANA	PRIORITAS			TARGET	PAGU INDIKATIF (Rp)	
											NASIONAL	DAERAH				
1	2	3	4	5	6	7	8	9	10	11	12	13	14	15	16	17
			<i>Jumlah Dokumen Pengamanan Barang Milik Daerah SKPD</i>				1.00 Dokumen	20.000.000,00	Kab. Lampung Timur, Semua Kecamatan, Semua Kel/Desa	DANA TRANSFER UMUM-DANA ALOKASI UMUM	Memperkuat Stabilitas Polhukhankam Dan Transformasi Pelayanan Publik	Peningkatan Kualitas Layanan Publik dan Reformasi Birokrasi;	-		15.120.360,00	BADAN PENDAPATAN DAERAH
	5.02.01.2.03.0003	Koordinasi dan Penilaian Barang Milik Daerah SKPD														
			<i>Jumlah Laporan Hasil Penilaian Barang Milik Daerah dan Hasil Koordinasi Penilaian Barang Milik Daerah SKPD</i>				1.00 Laporan	27.600.000,00	Kab. Lampung Timur, Semua Kecamatan, Semua Kel/Desa	DANA TRANSFER UMUM-DANA ALOKASI UMUM	Memperkuat Stabilitas Polhukhankam Dan Transformasi Pelayanan Publik	Peningkatan Kualitas Layanan Publik dan Reformasi Birokrasi;	-		97.133.196,00	BADAN PENDAPATAN DAERAH
	5.02.01.2.03.0005	Rekonsiliasi dan Penyusunan Laporan Barang Milik Daerah pada SKPD														
			<i>Jumlah Laporan Rekonsiliasi dan Penyusunan Laporan Barang Milik Daerah pada SKPD</i>				1.00 Laporan	15.000.000,00	Kab. Lampung Timur, Semua Kecamatan, Semua Kel/Desa	DANA TRANSFER UMUM-DANA ALOKASI UMUM	Memperkuat Stabilitas Polhukhankam Dan Transformasi Pelayanan Publik	Peningkatan Kualitas Layanan Publik dan Reformasi Birokrasi;	-		33.264.793,00	BADAN PENDAPATAN DAERAH
	5.02.01.2.03.0006	Penatausahaan Barang Milik Daerah pada SKPD														
			<i>Jumlah Laporan Penatausahaan Barang Milik Daerah pada SKPD</i>				1.00 Laporan	36.110.000,00	Kab. Lampung Timur, Semua Kecamatan, Semua Kel/Desa	DANA TRANSFER UMUM-DANA ALOKASI UMUM	Memperkuat Stabilitas Polhukhankam Dan Transformasi Pelayanan Publik	Peningkatan Kualitas Layanan Publik dan Reformasi Birokrasi;	-		40.039.723,00	BADAN PENDAPATAN DAERAH
	5.02.01.2.05	Administrasi Kepegawaian Perangkat Daerah	-	-			-	175.970.412,00			Memperkuat Stabilitas Polhukhankam Dan Transformasi Pelayanan Publik	Peningkatan Kualitas Layanan Publik dan Reformasi Birokrasi;	-	-	193.697.585,00	BADAN PENDAPATAN DAERAH
	5.02.01.2.05.0002	Pengadaan Pakaian Dinas beserta Atribut Kelengkapannya														
			<i>Jumlah Paket Pakaian Dinas beserta Atribut Kelengkapan</i>				121.00 Paket	27.665.330,00	Kab. Lampung Timur, Semua Kecamatan, Semua Kel/Desa	DANA TRANSFER UMUM-DANA ALOKASI UMUM	Memperkuat Stabilitas Polhukhankam Dan Transformasi Pelayanan Publik	Peningkatan Kualitas Layanan Publik dan Reformasi Birokrasi;	-		30.720.661,00	BADAN PENDAPATAN DAERAH
	5.02.01.2.05.0011	Bimbingan Teknis Implementasi Peraturan Perundang-Undangan														
			<i>Jumlah Orang yang Mengikuti Bimbingan Teknis Implementasi Peraturan Perundang-Undangan</i>				5.00 Orang	148.305.082,00	Kab. Lampung Timur, Semua Kecamatan, Semua Kel/Desa	DANA TRANSFER UMUM-DANA ALOKASI UMUM	Memperkuat Stabilitas Polhukhankam Dan Transformasi Pelayanan Publik	Peningkatan Kualitas Layanan Publik dan Reformasi Birokrasi;	-		162.976.924,00	BADAN PENDAPATAN DAERAH

NO	KODE	URUSAN / BIDANG URUSAN / PROGRAM / KEGIATAN / SUB KEGIATAN	INDIKATOR PROGRAM / KEGIATAN / SUB KEGIATAN	TARGET AKHIR PERIODE RENSTRA OPD	REALISASI CAPAIAN RENJA OPD TAHUN 2022	PRAKIRAAN CAPAIAN TARGET RENJA OPD TAHUN 2023	CAPAIAN KINERJA DAN KERANGKA PENDANAAN						KELOMPOK SASARAN	PRAKIRAAN MAJU RENCANA TAHUN 2025		PERANGKAT DAERAH PENANGGUNG JAWAB
							TARGET 2024	PAGU INDIKATIF (Rp)	LOKASI	SUMBER DANA	PRIORITAS			TARGET	PAGU INDIKATIF (Rp)	
											NASIONAL	DAERAH				
1	2	3	4	5	6	7	8	9	10	11	12	13	14	15	16	17
	5.02.01.2.06	Administrasi Umum Perangkat Daerah	-	-			-	415.971.451,00			Memperkuat Stabilitas Polhukhankam Dan Transformasi Pelayanan Publik	Peningkatan Kualitas Layanan Publik dan Reformasi Birokrasi;	-	-	798.423.928,00	BADAN PENDAPATAN DAERAH
	5.02.01.2.06.0001	Penyediaan Komponen Instalasi Listrik/Penerangan Bangunan Kantor														
			<i>Jumlah Paket Komponen Instalasi Listrik/Penerangan Bangunan Kantor yang Disediakan</i>				1.00 Paket	32.798.103,00	Kab. Lampung Timur, Semua Kecamatan, Semua Kel/Desa	DANA TRANSFER UMUM-DANA ALOKASI UMUM	Memperkuat Stabilitas Polhukhankam Dan Transformasi Pelayanan Publik	Peningkatan Kualitas Layanan Publik dan Reformasi Birokrasi;	-		48.704.011,00	BADAN PENDAPATAN DAERAH
	5.02.01.2.06.0002	Penyediaan Peralatan dan Perlengkapan Kantor														
			<i>Jumlah Paket Peralatan dan Perlengkapan Kantor yang Disediakan</i>				1.00 Paket	78.636.726,00	Kab. Lampung Timur, Semua Kecamatan, Semua Kel/Desa	DANA TRANSFER UMUM-DANA ALOKASI UMUM	Memperkuat Stabilitas Polhukhankam Dan Transformasi Pelayanan Publik	Peningkatan Kualitas Layanan Publik dan Reformasi Birokrasi;	-		133.056.558,00	BADAN PENDAPATAN DAERAH
	5.02.01.2.06.0003	Penyediaan Peralatan Rumah Tangga														
			<i>Jumlah Paket Peralatan Rumah Tangga yang Disediakan</i>				1.00 Paket	11.066.132,00	Kab. Lampung Timur, Semua Kecamatan, Semua Kel/Desa	DANA TRANSFER UMUM-DANA ALOKASI UMUM	Memperkuat Stabilitas Polhukhankam Dan Transformasi Pelayanan Publik	Peningkatan Kualitas Layanan Publik dan Reformasi Birokrasi;	-		11.088.264,00	BADAN PENDAPATAN DAERAH
	5.02.01.2.06.0004	Penyediaan Bahan Logistik Kantor														
			<i>Jumlah Paket Bahan Logistik Kantor yang Disediakan</i>				1.00 Paket	14.307.332,00	Kab. Lampung Timur, Semua Kecamatan, Semua Kel/Desa	DANA TRANSFER UMUM-DANA ALOKASI UMUM, DANA TRANSFER UMUM-DANA ALOKASI UMUM	Memperkuat Stabilitas Polhukhankam Dan Transformasi Pelayanan Publik	Peningkatan Kualitas Layanan Publik dan Reformasi Birokrasi;	-		11.088.264,00	BADAN PENDAPATAN DAERAH
	5.02.01.2.06.0005	Penyediaan Barang Cetak dan Penggandaan														
			<i>Jumlah Paket Barang Cetak dan Penggandaan yang Disediakan</i>				1.00 Paket	51.490.187,00	Kab. Lampung Timur, Semua Kecamatan, Semua Kel/Desa	DANA TRANSFER UMUM-DANA ALOKASI UMUM	Memperkuat Stabilitas Polhukhankam Dan Transformasi Pelayanan Publik	Peningkatan Kualitas Layanan Publik dan Reformasi Birokrasi;	-		61.537.192,00	BADAN PENDAPATAN DAERAH
	5.02.01.2.06.0006	Penyediaan Bahan Bacaan dan Peraturan Perundang-undangan														

NO	KODE	URUSAN / BIDANG URUSAN / PROGRAM / KEGIATAN / SUB KEGIATAN	INDIKATOR PROGRAM / KEGIATAN / SUB KEGIATAN	TARGET AKHIR PERIODE RENSTRA OPD	REALISASI CAPAIAN RENJA OPD TAHUN 2022	PRAKIRAAN CAPAIAN TARGET RENJA OPD TAHUN 2023	CAPAIAN KINERJA DAN KERANGKA PENDANAAN						KELOMPOK SASARAN	PRAKIRAAN MAJU RENCANA TAHUN 2025		PERANGKAT DAERAH PENANGGUNG JAWAB
							TARGET 2024	PAGU INDIKATIF (Rp)	LOKASI	SUMBER DANA	PRIORITAS			TARGET	PAGU INDIKATIF (Rp)	
											NASIONAL	DAERAH				
1	2	3	4	5	6	7	8	9	10	11	12	13	14	15	16	17
			<i>Jumlah Dokumen Bahan Bacaan dan Peraturan Perundang-Undangan yang Disediakan</i>				1.00 Dokumen	7.112.971,00	Kab. Lampung Timur, Semua Kecamatan, Semua Kel/Desa	DANA TRANSFER UMUM-DANA ALOKASI UMUM	Memperkuat Stabilitas Polhukhankam Dan Transformasi Pelayanan Publik	Peningkatan Kualitas Layanan Publik dan Reformasi Birokrasi;	-		23.377.362,00	BADAN PENDAPATAN DAERAH
	5.02.01.2.06.0008	Fasilitasi Kunjungan Tamu														
			<i>Jumlah Laporan Fasilitasi Kunjungan Tamu</i>				1.00 Laporan	20.000.000,00	Kab. Lampung Timur, Semua Kecamatan, Semua Kel/Desa	DANA TRANSFER UMUM-DANA ALOKASI UMUM	Memperkuat Stabilitas Polhukhankam Dan Transformasi Pelayanan Publik	Peningkatan Kualitas Layanan Publik dan Reformasi Birokrasi;	-		27.720.661,00	BADAN PENDAPATAN DAERAH
	5.02.01.2.06.0009	Penyelenggaraan Rapat Koordinasi dan Konsultasi SKPD														
			<i>Jumlah Laporan Penyelenggaraan Rapat Koordinasi dan Konsultasi SKPD</i>				1.00 Laporan	200.560.000,00	Kab. Lampung Timur, Semua Kecamatan, Semua Kel/Desa	DANA TRANSFER UMUM-DANA ALOKASI UMUM	Memperkuat Stabilitas Polhukhankam Dan Transformasi Pelayanan Publik	Peningkatan Kualitas Layanan Publik dan Reformasi Birokrasi;	-		481.851.616,00	BADAN PENDAPATAN DAERAH
	5.02.01.2.07	Pengadaan Barang Milik Daerah Penunjang Urusan Pemerintah Daerah	-	-			-	233.752.501,00			Memperkuat Stabilitas Polhukhankam Dan Transformasi Pelayanan Publik	Peningkatan Kualitas Layanan Publik dan Reformasi Birokrasi;	-	-	173.777.403,00	BADAN PENDAPATAN DAERAH
	5.02.01.2.07.0006	Pengadaan Peralatan dan Mesin Lainnya														
			<i>Jumlah Unit Peralatan dan Mesin Lainnya yang Disediakan</i>				10.00 Unit	128.437.501,00	Kab. Lampung Timur, Semua Kecamatan, Semua Kel/Desa	DANA TRANSFER UMUM-DANA ALOKASI UMUM	Memperkuat Stabilitas Polhukhankam Dan Transformasi Pelayanan Publik	Peningkatan Kualitas Layanan Publik dan Reformasi Birokrasi;	-		100.802.403,00	BADAN PENDAPATAN DAERAH
	5.02.01.2.07.0010	Pengadaan Sarana dan Prasarana Gedung Kantor atau Bangunan Lainnya														
			<i>Jumlah Unit Sarana dan Prasarana Gedung Kantor atau Bangunan Lainnya yang Disediakan</i>				1.00 Unit	105.315.000,00	Kab. Lampung Timur, Semua Kecamatan, Semua Kel/Desa	DANA TRANSFER UMUM-DANA ALOKASI UMUM	Memperkuat Stabilitas Polhukhankam Dan Transformasi Pelayanan Publik	Peningkatan Kualitas Layanan Publik dan Reformasi Birokrasi;	-		72.975.000,00	BADAN PENDAPATAN DAERAH
	5.02.01.2.08	Penyediaan Jasa Penunjang Urusan Pemerintahan Daerah	-	-			-	18.400.675.891,00			Memperkuat Stabilitas Polhukhankam Dan Transformasi Pelayanan Publik	Peningkatan Kualitas Layanan Publik dan Reformasi Birokrasi;	-	-	19.514.145.498,00	BADAN PENDAPATAN DAERAH
	5.02.01.2.08.0001	Penyediaan Jasa Surat Menyurat														

NO	KODE	URUSAN / BIDANG URUSAN / PROGRAM / KEGIATAN / SUB KEGIATAN	INDIKATOR PROGRAM / KEGIATAN / SUB KEGIATAN	TARGET AKHIR PERIODE RENSTRA OPD	REALISASI CAPAIAN RENJA OPD TAHUN 2022	PRAKIRAAN CAPAIAN TARGET RENJA OPD TAHUN 2023	CAPAIAN KINERJA DAN KERANGKA PENDANAAN						KELOMPOK SASARAN	PRAKIRAAN MAJU RENCANA TAHUN 2025		PERANGKAT DAERAH PENANGGUNG JAWAB
							TARGET 2024	PAGU INDIKATIF (Rp)	LOKASI	SUMBER DANA	PRIORITAS			TARGET	PAGU INDIKATIF (Rp)	
											NASIONAL	DAERAH				
1	2	3	4	5	6	7	8	9	10	11	12	13	14	15	16	17
			<i>Jumlah Laporan Penyediaan Jasa Surat Menyurat</i>				1.00 Laporan	7.745.186,00	Kab. Lampung Timur, Semua Kecamatan, Semua Kel/Desa	DANA TRANSFER UMUM-DANA ALOKASI UMUM	Memperkuat Stabilitas Polhukhankam Dan Transformasi Pelayanan Publik	Peningkatan Kualitas Layanan Publik dan Reformasi Birokrasi;	-		7.760.676,00	BADAN PENDAPATAN DAERAH
	5.02.01.2.08.0002	Penyediaan Jasa Komunikasi, Sumber Daya Air dan Listrik														
			<i>Jumlah Laporan Penyediaan Jasa Komunikasi, Sumber Daya Air dan Listrik yang Disediakan</i>				1.00 Laporan	16.710.688.860,00	Kab. Lampung Timur, Semua Kecamatan, Semua Kel/Desa	DANA TRANSFER UMUM-DANA ALOKASI UMUM	Memperkuat Stabilitas Polhukhankam Dan Transformasi Pelayanan Publik	Peningkatan Kualitas Layanan Publik dan Reformasi Birokrasi;	-		17.731.049.750,00	BADAN PENDAPATAN DAERAH
	5.02.01.2.08.0004	Penyediaan Jasa Pelayanan Umum Kantor														
			<i>Jumlah Laporan Penyediaan Jasa Pelayanan Umum Kantor yang Disediakan</i>				1.00 Laporan	1.682.241.845,00	Kab. Lampung Timur, Semua Kecamatan, Semua Kel/Desa	DANA TRANSFER UMUM-DANA ALOKASI UMUM	Memperkuat Stabilitas Polhukhankam Dan Transformasi Pelayanan Publik	Peningkatan Kualitas Layanan Publik dan Reformasi Birokrasi;	-		1.775.335.072,00	BADAN PENDAPATAN DAERAH
	5.02.01.2.09	Pemeliharaan Barang Milik Daerah Penunjang Urusan Pemerintahan Daerah	-	-			-	560.550.656,00			Memperkuat Stabilitas Polhukhankam Dan Transformasi Pelayanan Publik	Peningkatan Kualitas Layanan Publik dan Reformasi Birokrasi;	-	-	539.659.150,00	BADAN PENDAPATAN DAERAH
	5.02.01.2.09.0001	Penyediaan Jasa Pemeliharaan, Biaya Pemeliharaan, dan Pajak Kendaraan Perorangan Dinas atau Kendaraan Dinas Jabatan														
			<i>Jumlah Kendaraan Perorangan Dinas atau Kendaraan Dinas Jabatan yang Dipelihara dan dibayarkan Pajaknya</i>				5.00 Unit	407.126.002,00	Kab. Lampung Timur, Semua Kecamatan, Semua Kel/Desa	DANA TRANSFER UMUM-DANA ALOKASI UMUM	Memperkuat Stabilitas Polhukhankam Dan Transformasi Pelayanan Publik	Peningkatan Kualitas Layanan Publik dan Reformasi Birokrasi;	-		308.341.454,00	BADAN PENDAPATAN DAERAH
	5.02.01.2.09.0002	Penyediaan Jasa Pemeliharaan, Biaya Pemeliharaan, Pajak dan Perizinan Kendaraan Dinas Operasional atau Lapangan														
			<i>Jumlah Kendaraan Dinas Operasional atau Lapangan yang Dipelihara dan dibayarkan Pajak dan Perizinannya</i>				2.00 Unit	75.000.000,00	Kab. Lampung Timur, Semua Kecamatan, Semua Kel/Desa	DANA TRANSFER UMUM-DANA ALOKASI UMUM	Memperkuat Stabilitas Polhukhankam Dan Transformasi Pelayanan Publik	Peningkatan Kualitas Layanan Publik dan Reformasi Birokrasi;	-		162.655.191,00	BADAN PENDAPATAN DAERAH
	5.02.01.2.09.0006	Pemeliharaan Peralatan dan Mesin Lainnya														
			<i>Jumlah Peralatan dan Mesin Lainnya yang Dipelihara</i>				1.00 Unit	58.143.374,00	Kab. Lampung Timur, Semua Kecamatan, Semua Kel/Desa	DANA TRANSFER UMUM-DANA ALOKASI UMUM	Memperkuat Stabilitas Polhukhankam Dan Transformasi Pelayanan Publik	Peningkatan Kualitas Layanan Publik dan Reformasi Birokrasi;	-		53.542.145,00	BADAN PENDAPATAN DAERAH

NO	KODE	URUSAN / BIDANG URUSAN / PROGRAM / KEGIATAN / SUB KEGIATAN	INDIKATOR PROGRAM / KEGIATAN / SUB KEGIATAN	TARGET AKHIR PERIODE RENSTRA OPD	REALISASI CAPAIAN RENJA OPD TAHUN 2022	PRAKIRAAN CAPAIAN TARGET RENJA OPD TAHUN 2023	CAPAIAN KINERJA DAN KERANGKA PENDANAAN						KELOMPOK SASARAN	PRAKIRAAN MAJU RENCANA TAHUN 2025		PERANGKAT DAERAH PENANGGUNG JAWAB
							TARGET 2024	PAGU INDIKATIF (Rp)	LOKASI	SUMBER DANA	PRIORITAS			TARGET	PAGU INDIKATIF (Rp)	
											NASIONAL	DAERAH				
1	2	3	4	5	6	7	8	9	10	11	12	13	14	15	16	17
	5.02.01.2.09.0010	Pemeliharaan/Rehabilitasi Sarana dan Prasarana Gedung Kantor atau Bangunan Lainnya														
			<i>Jumlah Sarana dan Prasarana Gedung Kantor atau Bangunan Lainnya yang Dipelihara/Direhabilitasi</i>				3.00 Unit	20.281.280,00	Kab. Lampung Timur, Semua Kecamatan, Semua Kel/Desa	DANA TRANSFER UMUM-DANA ALOKASI UMUM	Memperkuat Stabilitas Polhukhankam Dan Transformasi Pelayanan Publik	Peningkatan Kualitas Layanan Publik dan Reformasi Birokrasi;	-		15.120.360,00	BADAN PENDAPATAN DAERAH
2.	5.02.04	PROGRAM PENGELOLAAN PENDAPATAN DAERAH	-	-			-	4.436.472.274,00						-	7.266.429.433,00	
	5.02.04.2.01	Kegiatan Pengelolaan Pendapatan Daerah	-	-			-	4.436.472.274,00			Memperkuat Stabilitas Polhukhankam Dan Transformasi Pelayanan Publik	Peningkatan Kualitas Layanan Publik dan Reformasi Birokrasi;	-	-	7.266.429.433,00	BADAN PENDAPATAN DAERAH
	5.02.04.2.01.0001	Perencanaan Pengelolaan Pajak Daerah														
			<i>Jumlah Dokumen Rencana Pengelolaan Pajak Daerah</i>				1.00 Dokumen	36.076.251,00	Kab. Lampung Timur, Semua Kecamatan, Semua Kel/Desa	DANA TRANSFER UMUM-DANA ALOKASI UMUM	Memperkuat Stabilitas Polhukhankam Dan Transformasi Pelayanan Publik	Peningkatan Kualitas Layanan Publik dan Reformasi Birokrasi;	-		206.770.432,00	BADAN PENDAPATAN DAERAH
	5.02.04.2.01.0002	Analisa dan Pengembangan Pajak Daerah, serta Penyusunan Kebijakan Pajak Daerah														
			<i>Jumlah Dokumen Hasil Analis Pajak Daerah serta Pengembangan Pajak Daerah dan Kebijakan Pajak Daerah</i>				8.00 Dokumen	209.531.300,00	Kab. Lampung Timur, Semua Kecamatan, Semua Kel/Desa	DANA TRANSFER UMUM-DANA ALOKASI UMUM	Memperkuat Stabilitas Polhukhankam Dan Transformasi Pelayanan Publik	Peningkatan Kualitas Layanan Publik dan Reformasi Birokrasi;	-		225.871.951,00	BADAN PENDAPATAN DAERAH
	5.02.04.2.01.0003	Penyuluhan dan Penyebarluasan Kebijakan Pajak Daerah														
			<i>Jumlah Laporan Pelaksanaan Penyuluhan dan Penyebarluasan Kebijakan Pajak Daerah</i>				1.00 Laporan	385.726.312,00	Kab. Lampung Timur, Semua Kecamatan, Semua Kel/Desa	DANA TRANSFER UMUM-DANA ALOKASI UMUM	Memperkuat Stabilitas Polhukhankam Dan Transformasi Pelayanan Publik	Peningkatan Kualitas Layanan Publik dan Reformasi Birokrasi;	-		248.861.933,00	BADAN PENDAPATAN DAERAH
	5.02.04.2.01.0004	Penyediaan Sarana dan Prasarana Pengelolaan Pajak Daerah														
			<i>Jumlah Sarana dan Prasarana Pengelolaan Pajak Daerah</i>				1.00 Unit	175.000.000,00	Kab. Lampung Timur, Semua Kecamatan, Semua Kel/Desa	DANA TRANSFER UMUM-DANA ALOKASI UMUM	Memperkuat Stabilitas Polhukhankam Dan Transformasi Pelayanan Publik	Peningkatan Kualitas Layanan Publik dan Reformasi Birokrasi;	-		793.743.474,00	BADAN PENDAPATAN DAERAH
	5.02.04.2.01.0005	Pendataan dan Pendaftaran Objek Pajak Daerah														

NO	KODE	URUSAN / BIDANG URUSAN / PROGRAM / KEGIATAN / SUB KEGIATAN	INDIKATOR PROGRAM / KEGIATAN / SUB KEGIATAN	TARGET AKHIR PERIODE RENSTRA OPD	REALISASI CAPAIAN RENJA OPD TAHUN 2022	PRAKIRAAN CAPAIAN TARGET RENJA OPD TAHUN 2023	CAPAIAN KINERJA DAN KERANGKA PENDANAAN						KELOMPOK SASARAN	PRAKIRAAN MAJU RENCANA TAHUN 2025		PERANGKAT DAERAH PENANGGUNG JAWAB
							TARGET 2024	PAGU INDIKATIF (Rp)	LOKASI	SUMBER DANA	PRIORITAS			TARGET	PAGU INDIKATIF (Rp)	
											NASIONAL	DAERAH				
1	2	3	4	5	6	7	8	9	10	11	12	13	14	15	16	17
			<i>Jumlah Laporan Hasil Pendataan dan Pendaftaran Objek Pajak Daerah, Subjek Pajak dan Wajib Pajak Daerah</i>				1.00 Laporan	256.783.361,00	Kab. Lampung Timur, Semua Kecamatan, Semua Kel/Desa	DANA TRANSFER UMUM-DANA ALOKASI UMUM	Memperkuat Stabilitas Polhukhankam Dan Transformasi Pelayanan Publik	Peningkatan Kualitas Layanan Publik dan Reformasi Birokrasi;	-		408.760.787,00	BADAN PENDAPATAN DAERAH
	5.02.04.2.01.0006	Pengolahan, Pemeliharaan, dan Pelaporan Basis Data Pajak Daerah														
			<i>Jumlah Laporan Hasil Pengolahan, Pemeliharaan, dan Pelaporan Basis Data Pajak Daerah</i>				1.00 Laporan	535.000.000,00	Kab. Lampung Timur, Semua Kecamatan, Semua Kel/Desa	DANA TRANSFER UMUM-DANA ALOKASI UMUM	Memperkuat Stabilitas Polhukhankam Dan Transformasi Pelayanan Publik	Peningkatan Kualitas Layanan Publik dan Reformasi Birokrasi;	-		960.899.160,00	BADAN PENDAPATAN DAERAH
	5.02.04.2.01.0007	Penilaian Pajak Bumi dan Bangunan Perdesaan dan Perkotaan (PBBP2) serta Bea Perolehan Hak atas Tanah dan Bangunan (BPHTB)														
			<i>Jumlah Objek Pajak yang Disesuaikan NJOP nya</i>				8.00 Obyek Pajak	200.000.000,00	Kab. Lampung Timur, Semua Kecamatan, Semua Kel/Desa	DANA TRANSFER UMUM-DANA ALOKASI UMUM	Memperkuat Stabilitas Polhukhankam Dan Transformasi Pelayanan Publik	Peningkatan Kualitas Layanan Publik dan Reformasi Birokrasi;	-		415.712.330,00	BADAN PENDAPATAN DAERAH
	5.02.04.2.01.0008	Penetapan Wajib Pajak Daerah														
			<i>Jumlah Dokumen Ketetapan Pajak Daerah</i>				1.00 Dokumen	425.135.800,00	Kab. Lampung Timur, Semua Kecamatan, Semua Kel/Desa	DANA TRANSFER UMUM-DANA ALOKASI UMUM	Memperkuat Stabilitas Polhukhankam Dan Transformasi Pelayanan Publik	Peningkatan Kualitas Layanan Publik dan Reformasi Birokrasi;	-		524.523.400,00	BADAN PENDAPATAN DAERAH
	5.02.04.2.01.0009	Pelayanan dan Konsultasi Pajak Daerah														
			<i>Jumlah Layanan dan Konsultasi Pajak Daerah</i>				9.00 Layanan	178.400.000,00	Kab. Lampung Timur, Semua Kecamatan, Semua Kel/Desa	DANA TRANSFER UMUM-DANA ALOKASI UMUM	Memperkuat Stabilitas Polhukhankam Dan Transformasi Pelayanan Publik	Peningkatan Kualitas Layanan Publik dan Reformasi Birokrasi;	-		484.932.152,00	BADAN PENDAPATAN DAERAH
	5.02.04.2.01.0010	Penelitian dan Verifikasi Data Pelaporan Pajak Daerah														
			<i>Jumlah Data Pelaporan Pajak Daerah yang Telah Dilakukan Penelitian dan Verifikasi</i>				10.00 Dokumen	246.967.935,00	Kab. Lampung Timur, Semua Kecamatan, Semua Kel/Desa	DANA TRANSFER UMUM-DANA ALOKASI UMUM	Memperkuat Stabilitas Polhukhankam Dan Transformasi Pelayanan Publik	Peningkatan Kualitas Layanan Publik dan Reformasi Birokrasi;	-		630.107.474,00	BADAN PENDAPATAN DAERAH
	5.02.04.2.01.0011	Penagihan Pajak Daerah														

NO	KODE	URUSAN / BIDANG URUSAN / PROGRAM / KEGIATAN / SUB KEGIATAN	INDIKATOR PROGRAM / KEGIATAN / SUB KEGIATAN	TARGET AKHIR PERIODE RENSTRA OPD	REALISASI CAPAIAN RENJA OPD TAHUN 2022	PRAKIRAAN CAPAIAN TARGET RENJA OPD TAHUN 2023	CAPAIAN KINERJA DAN KERANGKA PENDANAAN						KELOMPOK SASARAN	PRAKIRAAN MAJU RENCANA TAHUN 2025		PERANGKAT DAERAH PENANGGUNG JAWAB	
							TARGET 2024	PAGU INDIKATIF (Rp)	LOKASI	SUMBER DANA	PRIORITAS			TARGET	PAGU INDIKATIF (Rp)		
											NASIONAL	DAERAH					
1	2	3	4	5	6	7	8	9	10	11	12	13	14	15	16	17	
			<i>Jumlah Dokumen Hasil Pelaksanaan Penagihan Pajak Daerah</i>				1.00 Dokumen	1.038.800.400,00	Kab. Lampung Timur, Semua Kecamatan, Semua Kel/Desa	DANA TRANSFER UMUM-DANA ALOKASI UMUM	Memperkuat Stabilitas Polhukhankam Dan Transformasi Pelayanan Publik	Peningkatan Kualitas Layanan Publik dan Reformasi Birokrasi;	-		887.250.404,00	BADAN PENDAPATAN DAERAH	
	5.02.04.2.01.0012	Penyelesaian Keberatan Pajak Daerah															
			<i>Jumlah Dokumen Hasil Penyelesaian Keberatan Pajak Daerah</i>				1.00 Dokumen	209.274.300,00	Kab. Lampung Timur, Semua Kecamatan, Semua Kel/Desa	DANA TRANSFER UMUM-DANA ALOKASI UMUM	Memperkuat Stabilitas Polhukhankam Dan Transformasi Pelayanan Publik	Peningkatan Kualitas Layanan Publik dan Reformasi Birokrasi;	-		401.941.337,00	BADAN PENDAPATAN DAERAH	
	5.02.04.2.01.0013	Pengendalian, Pemeriksaan dan Pengawasan Pajak Daerah															
			<i>Jumlah Dokumen Hasil Pemeriksaan serta Pengendalian dan Pengawasan Pajak Daerah</i>				1.00 Dokumen	206.164.587,00	Kab. Lampung Timur, Semua Kecamatan, Semua Kel/Desa	DANA TRANSFER UMUM-DANA ALOKASI UMUM	Memperkuat Stabilitas Polhukhankam Dan Transformasi Pelayanan Publik	Peningkatan Kualitas Layanan Publik dan Reformasi Birokrasi;	-		420.293.839,00	BADAN PENDAPATAN DAERAH	
	5.02.04.2.01.0014	Pembinaan dan Pengawasan Pengelolaan Pajak Daerah dan Retribusi Daerah															
			<i>Jumlah Laporan Hasil Pembinaan dan Pengawasan Pengelolaan Retribusi Daerah</i>				1.00 Laporan	281.019.684,00	Kab. Lampung Timur, Semua Kecamatan, Semua Kel/Desa	DANA TRANSFER UMUM-DANA ALOKASI UMUM	Memperkuat Stabilitas Polhukhankam Dan Transformasi Pelayanan Publik	Peningkatan Kualitas Layanan Publik dan Reformasi Birokrasi;	-		449.990.328,00	BADAN PENDAPATAN DAERAH	
	5.02.04.2.01.0015	Elektronifikasi Transaksi Pemerintah Daerah															
			<i>Jumlah Laporan Perkembangan Elektronifikasi Transaksi Pemerintah Daerah</i>				1.00 Laporan	52.592.344,00	Kab. Lampung Timur, Semua Kecamatan, Semua Kel/Desa	DANA TRANSFER UMUM-DANA ALOKASI UMUM	Memperkuat Stabilitas Polhukhankam Dan Transformasi Pelayanan Publik	Peningkatan Kualitas Layanan Publik dan Reformasi Birokrasi;	-		206.770.432,00	BADAN PENDAPATAN DAERAH	
		BADAN KEPEGAWAIAN, PENDIDIKAN DAN PELATIHAN DAERAH							8.965.849.639,00							13.688.626.816,00	
	5	UNSUR PENUNJANG URUSAN PEMERINTAHAN						8.965.849.639,00							13.688.626.816,00		
	5.03	KEPEGAWAIAN						8.626.641.239,00							13.238.626.816,00		
1.	5.03.01	PROGRAM PENUNJANG URUSAN PEMERINTAHAN DAERAH KABUPATEN/KOTA	-	-			-	6.776.841.539,00						-	8.200.176.266,00		

NO	KODE	URUSAN / BIDANG URUSAN / PROGRAM / KEGIATAN / SUB KEGIATAN	INDIKATOR PROGRAM / KEGIATAN / SUB KEGIATAN	TARGET AKHIR PERIODE RENSTRA OPD	REALISASI CAPAIAN RENJA OPD TAHUN 2022	PRAKIRAAN CAPAIAN TARGET RENJA OPD TAHUN 2023	CAPAIAN KINERJA DAN KERANGKA PENDANAAN						KELOMPOK SASARAN	PRAKIRAAN MAJU RENCANA TAHUN 2025		PERANGKAT DAERAH PENANGGUNG JAWAB
							TARGET 2024	PAGU INDIKATIF (Rp)	LOKASI	SUMBER DANA	PRIORITAS			TARGET	PAGU INDIKATIF (Rp)	
											NASIONAL	DAERAH				
1	2	3	4	5	6	7	8	9	10	11	12	13	14	15	16	17
	5.03.01.2.01	Perencanaan, Penganggaran, dan Evaluasi Kinerja Perangkat Daerah	-	-			-	183.777.400,00			Memperkuat Stabilitas Polhukhankam Dan Transformasi Pelayanan Publik	Peningkatan Kualitas Layanan Publik dan Reformasi Birokrasi;	-	-	184.066.550,00	BADAN KEPEGAWAIAN, PENDIDIKAN DAN PELATIHAN DAERAH
	5.03.01.2.01.0001	Penyusunan Dokumen Perencanaan Perangkat Daerah														
			<i>Jumlah Dokumen Perencanaan Perangkat Daerah</i>				3.00 Dokumen	70.972.000,00	Kab. Lampung Timur, Semua Kecamatan, Semua Kel/Desa	DANA TRANSFER UMUM-DANA ALOKASI UMUM	Memperkuat Stabilitas Polhukhankam Dan Transformasi Pelayanan Publik	Peningkatan Kualitas Layanan Publik dan Reformasi Birokrasi;	-		70.972.000,00	BADAN KEPEGAWAIAN, PENDIDIKAN DAN PELATIHAN DAERAH
	5.03.01.2.01.0002	Koordinasi dan Penyusunan Dokumen RKA-SKPD														
			<i>Jumlah Dokumen RKA-SKPD dan Laporan Hasil Koordinasi Penyusunan Dokumen RKA-SKPD</i>				1.00 Dokumen	51.943.000,00	Kab. Lampung Timur, Semua Kecamatan, Semua Kel/Desa	DANA TRANSFER UMUM-DANA ALOKASI UMUM	Memperkuat Stabilitas Polhukhankam Dan Transformasi Pelayanan Publik	Peningkatan Kualitas Layanan Publik dan Reformasi Birokrasi;	-		47.257.550,00	BADAN KEPEGAWAIAN, PENDIDIKAN DAN PELATIHAN DAERAH
	5.03.01.2.01.0004	Koordinasi dan Penyusunan DPA-SKPD														
			<i>Jumlah Dokumen DPA-SKPD dan Laporan Hasil Koordinasi Penyusunan Dokumen DPA-SKPD</i>				1.00 Dokumen	7.847.400,00	Kab. Lampung Timur, Semua Kecamatan, Semua Kel/Desa	DANA TRANSFER UMUM-DANA ALOKASI UMUM	Memperkuat Stabilitas Polhukhankam Dan Transformasi Pelayanan Publik	Peningkatan Kualitas Layanan Publik dan Reformasi Birokrasi;	-		6.891.500,00	BADAN KEPEGAWAIAN, PENDIDIKAN DAN PELATIHAN DAERAH
	5.03.01.2.01.0006	Koordinasi dan Penyusunan Laporan Capaian Kinerja dan Ikhtisar Realisasi Kinerja SKPD														
			<i>Jumlah Laporan Capaian Kinerja dan Ikhtisar Realisasi Kinerja SKPD dan Laporan Hasil Koordinasi Penyusunan Laporan Capaian Kinerja dan Ikhtisar Realisasi Kinerja SKPD</i>				8.00 Laporan	11.669.000,00	Kab. Lampung Timur, Semua Kecamatan, Semua Kel/Desa	DANA TRANSFER UMUM-DANA ALOKASI UMUM	Memperkuat Stabilitas Polhukhankam Dan Transformasi Pelayanan Publik	Peningkatan Kualitas Layanan Publik dan Reformasi Birokrasi;	-		8.945.500,00	BADAN KEPEGAWAIAN, PENDIDIKAN DAN PELATIHAN DAERAH
	5.03.01.2.01.0007	Evaluasi Kinerja Perangkat Daerah														
			<i>Jumlah Laporan Evaluasi Kinerja Perangkat Daerah</i>				4.00 Laporan	41.346.000,00	Kab. Lampung Timur, Semua Kecamatan, Semua Kel/Desa	DANA TRANSFER UMUM-DANA ALOKASI UMUM	Memperkuat Stabilitas Polhukhankam Dan Transformasi Pelayanan Publik	Peningkatan Kualitas Layanan Publik dan Reformasi Birokrasi;	-		50.000.000,00	BADAN KEPEGAWAIAN, PENDIDIKAN DAN PELATIHAN DAERAH
	5.03.01.2.02	Administrasi Keuangan Perangkat Daerah	-	-			-	4.226.583.306,00			Memperkuat Stabilitas Polhukhankam Dan Transformasi Pelayanan Publik	Peningkatan Kualitas Layanan Publik dan Reformasi Birokrasi;	-	-	5.893.109.716,00	BADAN KEPEGAWAIAN, PENDIDIKAN DAN PELATIHAN DAERAH

NO	KODE	URUSAN / BIDANG URUSAN / PROGRAM / KEGIATAN / SUB KEGIATAN	INDIKATOR PROGRAM / KEGIATAN / SUB KEGIATAN	TARGET AKHIR PERIODE RENSTRA OPD	REALISASI CAPAIAN RENJA OPD TAHUN 2022	PRAKIRAAN CAPAIAN TARGET RENJA OPD TAHUN 2023	CAPAIAN KINERJA DAN KERANGKA PENDANAAN						KELOMPOK SASARAN	PRAKIRAAN MAJU RENCANA TAHUN 2025		PERANGKAT DAERAH PENANGGUNG JAWAB
							TARGET 2024	PAGU INDIKATIF (Rp)	LOKASI	SUMBER DANA	PRIORITAS			TARGET	PAGU INDIKATIF (Rp)	
											NASIONAL	DAERAH				
1	2	3	4	5	6	7	8	9	10	11	12	13	14	15	16	17
	5.03.01.2.02.0001	Penyediaan Gaji dan Tunjangan ASN														
			<i>Jumlah Orang yang Menerima Gaji dan Tunjangan ASN</i>				40.00 Orang/bulan	3.959.060.664,00	Kab. Lampung Timur, Semua Kecamatan, Semua Kel/Desa	DANA TRANSFER UMUM-DANA ALOKASI UMUM	Memperkuat Stabilitas Polhukhankam Dan Transformasi Pelayanan Publik	Peningkatan Kualitas Layanan Publik dan Reformasi Birokrasi;	-		5.268.071.816,00	BADAN KEPEGAWAIAN, PENDIDIKAN DAN PELATIHAN DAERAH
	5.03.01.2.02.0002	Penyediaan Administrasi Pelaksanaan Tugas ASN														
			<i>Jumlah Dokumen Hasil Penyediaan Administrasi Pelaksanaan Tugas ASN</i>				4.00 Dokumen	27.732.342,00	Kab. Lampung Timur, Semua Kecamatan, Semua Kel/Desa	DANA TRANSFER UMUM-DANA ALOKASI UMUM	Memperkuat Stabilitas Polhukhankam Dan Transformasi Pelayanan Publik	Peningkatan Kualitas Layanan Publik dan Reformasi Birokrasi;	-		81.297.400,00	BADAN KEPEGAWAIAN, PENDIDIKAN DAN PELATIHAN DAERAH
	5.03.01.2.02.0003	Pelaksanaan Penatausahaan dan Pengujian/Verifikasi Keuangan SKPD														
			<i>Jumlah Dokumen Penatausahaan dan Pengujian/Verifikasi Keuangan SKPD</i>				12.00 Dokumen	218.319.600,00	Kab. Lampung Timur, Semua Kecamatan, Semua Kel/Desa	DANA TRANSFER UMUM-DANA ALOKASI UMUM	Memperkuat Stabilitas Polhukhankam Dan Transformasi Pelayanan Publik	Peningkatan Kualitas Layanan Publik dan Reformasi Birokrasi;	-		528.240.000,00	BADAN KEPEGAWAIAN, PENDIDIKAN DAN PELATIHAN DAERAH
	5.03.01.2.02.0005	Koordinasi dan Penyusunan Laporan Keuangan Akhir Tahun SKPD														
			<i>Jumlah Laporan Keuangan Akhir Tahun SKPD dan Laporan Hasil Koordinasi Penyusunan Laporan Keuangan Akhir Tahun SKPD</i>				1.00 Laporan	8.667.700,00	Kab. Lampung Timur, Semua Kecamatan, Semua Kel/Desa	DANA TRANSFER UMUM-DANA ALOKASI UMUM	Memperkuat Stabilitas Polhukhankam Dan Transformasi Pelayanan Publik	Peningkatan Kualitas Layanan Publik dan Reformasi Birokrasi;	-		9.500.500,00	BADAN KEPEGAWAIAN, PENDIDIKAN DAN PELATIHAN DAERAH
	5.03.01.2.02.0007	Koordinasi dan Penyusunan Laporan Keuangan Bulanan/ Triwulanan/ Semesteran SKPD														
			<i>Jumlah Laporan Keuangan Bulanan/ Triwulanan/ Semesteran SKPD dan Laporan Koordinasi Penyusunan Laporan Keuangan Bulanan/Triwulanan/Semesteran SKPD</i>				12.00 Laporan	12.803.000,00	Kab. Lampung Timur, Semua Kecamatan, Semua Kel/Desa	DANA TRANSFER UMUM-DANA ALOKASI UMUM	Memperkuat Stabilitas Polhukhankam Dan Transformasi Pelayanan Publik	Peningkatan Kualitas Layanan Publik dan Reformasi Birokrasi;	-		6.000.000,00	BADAN KEPEGAWAIAN, PENDIDIKAN DAN PELATIHAN DAERAH
	5.03.01.2.03	Administrasi Barang Milik Daerah pada Perangkat Daerah	-	-			-	66.284.200,00			Memperkuat Stabilitas Polhukhankam Dan Transformasi Pelayanan Publik	Peningkatan Kualitas Layanan Publik dan Reformasi Birokrasi;	-	-	47.000.000,00	BADAN KEPEGAWAIAN, PENDIDIKAN DAN PELATIHAN DAERAH
	5.03.01.2.03.0005	Rekonsiliasi dan Penyusunan Laporan Barang Milik Daerah pada SKPD														

NO	KODE	URUSAN / BIDANG URUSAN / PROGRAM / KEGIATAN / SUB KEGIATAN	INDIKATOR PROGRAM / KEGIATAN / SUB KEGIATAN	TARGET AKHIR PERIODE RENSTRA OPD	REALISASI CAPAIAN RENJA OPD TAHUN 2022	PRAKIRAAN CAPAIAN TARGET RENJA OPD TAHUN 2023	CAPAIAN KINERJA DAN KERANGKA PENDANAAN						KELOMPOK SASARAN	PRAKIRAAN MAJU RENCANA TAHUN 2025		PERANGKAT DAERAH PENANGGUNG JAWAB
							TARGET 2024	PAGU INDIKATIF (Rp)	LOKASI	SUMBER DANA	PRIORITAS			TARGET	PAGU INDIKATIF (Rp)	
											NASIONAL	DAERAH				
1	2	3	4	5	6	7	8	9	10	11	12	13	14	15	16	17
			<i>Jumlah Laporan Rekonsiliasi dan Penyusunan Laporan Barang Milik Daerah pada SKPD</i>				12.00 Laporan	13.602.000,00	Kab. Lampung Timur, Semua Kecamatan, Semua Kel/Desa	DANA TRANSFER UMUM-DANA ALOKASI UMUM	Memperkuat Stabilitas Polhukhankam Dan Transformasi Pelayanan Publik	Peningkatan Kualitas Layanan Publik dan Reformasi Birokrasi;	-		15.000.000,00	BADAN KEPEGAWAIAN, PENDIDIKAN DAN PELATIHAN DAERAH
	5.03.01.2.03.0006	Penatausahaan Barang Milik Daerah pada SKPD														
			<i>Jumlah Laporan Penatausahaan Barang Milik Daerah pada SKPD</i>				12.00 Laporan	52.682.200,00	Kab. Lampung Timur, Semua Kecamatan, Semua Kel/Desa	DANA TRANSFER UMUM-DANA ALOKASI UMUM	Memperkuat Stabilitas Polhukhankam Dan Transformasi Pelayanan Publik	Peningkatan Kualitas Layanan Publik dan Reformasi Birokrasi;	-		32.000.000,00	BADAN KEPEGAWAIAN, PENDIDIKAN DAN PELATIHAN DAERAH
	5.03.01.2.05	Administrasi Kepegawaian Perangkat Daerah	-	-			-	207.500.000,00			Memperkuat Stabilitas Polhukhankam Dan Transformasi Pelayanan Publik	Peningkatan Kualitas Layanan Publik dan Reformasi Birokrasi;	-	-	295.000.000,00	BADAN KEPEGAWAIAN, PENDIDIKAN DAN PELATIHAN DAERAH
	5.03.01.2.05.0002	Pengadaan Pakaian Dinas beserta Atribut Kelengkapannya														
			<i>Jumlah Paket Pakaian Dinas beserta Atribut Kelengkapan</i>				50.00 Paket	97.500.000,00	Kab. Lampung Timur, Semua Kecamatan, Semua Kel/Desa	DANA TRANSFER UMUM-DANA ALOKASI UMUM	Memperkuat Stabilitas Polhukhankam Dan Transformasi Pelayanan Publik	Peningkatan Kualitas Layanan Publik dan Reformasi Birokrasi;	-		60.000.000,00	BADAN KEPEGAWAIAN, PENDIDIKAN DAN PELATIHAN DAERAH
	5.03.01.2.05.0009	Pendidikan dan Pelatihan Pegawai Berdasarkan Tugas dan Fungsi														
			<i>Jumlah Pegawai Berdasarkan Tugas dan Fungsi yang Mengikuti Pendidikan dan Pelatihan</i>				1.00 Orang	8.500.000,00	Kab. Lampung Timur, Semua Kecamatan, Semua Kel/Desa	DANA TRANSFER UMUM-DANA ALOKASI UMUM	Memperkuat Stabilitas Polhukhankam Dan Transformasi Pelayanan Publik	Peningkatan Kualitas Layanan Publik dan Reformasi Birokrasi;	-		110.000.000,00	BADAN KEPEGAWAIAN, PENDIDIKAN DAN PELATIHAN DAERAH
	5.03.01.2.05.0010	Sosialisasi Peraturan Perundang-Undangan														
			<i>Jumlah Orang yang Mengikuti Sosialisasi Peraturan Perundang-Undangan</i>				350.00 Orang	101.500.000,00	Kab. Lampung Timur, Semua Kecamatan, Semua Kel/Desa	DANA TRANSFER UMUM-DANA ALOKASI UMUM	Memperkuat Stabilitas Polhukhankam Dan Transformasi Pelayanan Publik	Peningkatan Kualitas Layanan Publik dan Reformasi Birokrasi;	-		125.000.000,00	BADAN KEPEGAWAIAN, PENDIDIKAN DAN PELATIHAN DAERAH
	5.03.01.2.06	Administrasi Umum Perangkat Daerah	-	-			-	1.005.577.073,00			Memperkuat Stabilitas Polhukhankam Dan Transformasi Pelayanan Publik	Peningkatan Kualitas Layanan Publik dan Reformasi Birokrasi;	-	-	666.000.000,00	BADAN KEPEGAWAIAN, PENDIDIKAN DAN PELATIHAN DAERAH
	5.03.01.2.06.0001	Penyediaan Komponen Instalasi Listrik/Penerangan Bangunan Kantor														

NO	KODE	URUSAN / BIDANG URUSAN / PROGRAM / KEGIATAN / SUB KEGIATAN	INDIKATOR PROGRAM / KEGIATAN / SUB KEGIATAN	TARGET AKHIR PERIODE RENSTRA OPD	REALISASI CAPAIAN RENJA OPD TAHUN 2022	PRAKIRAAN CAPAIAN TARGET RENJA OPD TAHUN 2023	CAPAIAN KINERJA DAN KERANGKA PENDANAAN						KELOMPOK SASARAN	PRAKIRAAN MAJU RENCANA TAHUN 2025		PERANGKAT DAERAH PENANGGUNG JAWAB
							TARGET 2024	PAGU INDIKATIF (Rp)	LOKASI	SUMBER DANA	PRIORITAS			TARGET	PAGU INDIKATIF (Rp)	
											NASIONAL	DAERAH				
1	2	3	4	5	6	7	8	9	10	11	12	13	14	15	16	17
			<i>Jumlah Paket Komponen Instalasi Listrik/Penerangan Bangunan Kantor yang Disediakan</i>				12.00 Paket	15.812.400,00	Kab. Lampung Timur, Semua Kecamatan, Semua Kel/Desa	DANA TRANSFER UMUM-DANA ALOKASI UMUM	Memperkuat Stabilitas Polhukhankam Dan Transformasi Pelayanan Publik	Peningkatan Kualitas Layanan Publik dan Reformasi Birokrasi;	-		18.000.000,00	BADAN KEPEGAWAIAN, PENDIDIKAN DAN PELATIHAN DAERAH
	5.03.01.2.06.0002	Penyediaan Peralatan dan Perlengkapan Kantor														
			<i>Jumlah Paket Peralatan dan Perlengkapan Kantor yang Disediakan</i>				5.00 Paket	457.494.473,00	Kab. Lampung Timur, Semua Kecamatan, Semua Kel/Desa	DANA TRANSFER UMUM-DANA ALOKASI UMUM	Memperkuat Stabilitas Polhukhankam Dan Transformasi Pelayanan Publik	Peningkatan Kualitas Layanan Publik dan Reformasi Birokrasi;	-		150.000.000,00	BADAN KEPEGAWAIAN, PENDIDIKAN DAN PELATIHAN DAERAH
	5.03.01.2.06.0003	Penyediaan Peralatan Rumah Tangga														
			<i>Jumlah Paket Peralatan Rumah Tangga yang Disediakan</i>				12.00 Paket	42.299.800,00	Kab. Lampung Timur, Semua Kecamatan, Semua Kel/Desa	DANA TRANSFER UMUM-DANA ALOKASI UMUM	Memperkuat Stabilitas Polhukhankam Dan Transformasi Pelayanan Publik	Peningkatan Kualitas Layanan Publik dan Reformasi Birokrasi;	-		43.000.000,00	BADAN KEPEGAWAIAN, PENDIDIKAN DAN PELATIHAN DAERAH
	5.03.01.2.06.0004	Penyediaan Bahan Logistik Kantor														
			<i>Jumlah Paket Bahan Logistik Kantor yang Disediakan</i>				12.00 Paket	21.529.700,00	Kab. Lampung Timur, Semua Kecamatan, Semua Kel/Desa	DANA TRANSFER UMUM-DANA ALOKASI UMUM	Memperkuat Stabilitas Polhukhankam Dan Transformasi Pelayanan Publik	Peningkatan Kualitas Layanan Publik dan Reformasi Birokrasi;	-		25.000.000,00	BADAN KEPEGAWAIAN, PENDIDIKAN DAN PELATIHAN DAERAH
	5.03.01.2.06.0005	Penyediaan Barang Cetak dan Penggandaan														
			<i>Jumlah Paket Barang Cetak dan Penggandaan yang Disediakan</i>				12.00 Paket	48.686.700,00	Kab. Lampung Timur, Semua Kecamatan, Semua Kel/Desa	DANA TRANSFER UMUM-DANA ALOKASI UMUM	Memperkuat Stabilitas Polhukhankam Dan Transformasi Pelayanan Publik	Peningkatan Kualitas Layanan Publik dan Reformasi Birokrasi;	-		45.000.000,00	BADAN KEPEGAWAIAN, PENDIDIKAN DAN PELATIHAN DAERAH
	5.03.01.2.06.0006	Penyediaan Bahan Bacaan dan Peraturan Perundang-undangan														
			<i>Jumlah Dokumen Bahan Bacaan dan Peraturan Perundang-Undangan yang Disediakan</i>				4.00 Dokumen	23.760.000,00	Kab. Lampung Timur, Semua Kecamatan, Semua Kel/Desa	DANA TRANSFER UMUM-DANA ALOKASI UMUM	Memperkuat Stabilitas Polhukhankam Dan Transformasi Pelayanan Publik	Peningkatan Kualitas Layanan Publik dan Reformasi Birokrasi;	-		25.000.000,00	BADAN KEPEGAWAIAN, PENDIDIKAN DAN PELATIHAN DAERAH
	5.03.01.2.06.0009	Penyelenggaraan Rapat Koordinasi dan Konsultasi SKPD														

NO	KODE	URUSAN / BIDANG URUSAN / PROGRAM / KEGIATAN / SUB KEGIATAN	INDIKATOR PROGRAM / KEGIATAN / SUB KEGIATAN	TARGET AKHIR PERIODE RENSTRA OPD	REALISASI CAPAIAN RENJA OPD TAHUN 2022	PRAKIRAAN CAPAIAN TARGET RENJA OPD TAHUN 2023	CAPAIAN KINERJA DAN KERANGKA PENDANAAN						KELOMPOK SASARAN	PRAKIRAAN MAJU RENCANA TAHUN 2025		PERANGKAT DAERAH PENANGGUNG JAWAB
							TARGET 2024	PAGU INDIKATIF (Rp)	LOKASI	SUMBER DANA	PRIORITAS			TARGET	PAGU INDIKATIF (Rp)	
											NASIONAL	DAERAH				
1	2	3	4	5	6	7	8	9	10	11	12	13	14	15	16	17
			<i>Jumlah Laporan Penyelenggaraan Rapat Koordinasi dan Konsultasi SKPD</i>				15.00 Laporan	388.584.000,00	Kab. Lampung Timur, Semua Kecamatan, Semua Kel/Desa	DANA TRANSFER UMUM-DANA ALOKASI UMUM	Memperkuat Stabilitas Polhukhankam Dan Transformasi Pelayanan Publik	Peningkatan Kualitas Layanan Publik dan Reformasi Birokrasi;	-		350.000.000,00	BADAN KEPEGAWAIAN, PENDIDIKAN DAN PELATIHAN DAERAH
	5.03.01.2.06.0010	Penatausahaan Arsip Dinamis pada SKPD														
			<i>Jumlah Dokumen Penatausahaan Arsip Dinamis pada SKPD</i>				4.00 Dokumen	7.410.000,00	Kab. Lampung Timur, Semua Kecamatan, Semua Kel/Desa	DANA TRANSFER UMUM-DANA ALOKASI UMUM	Memperkuat Stabilitas Polhukhankam Dan Transformasi Pelayanan Publik	Peningkatan Kualitas Layanan Publik dan Reformasi Birokrasi;	-		10.000.000,00	BADAN KEPEGAWAIAN, PENDIDIKAN DAN PELATIHAN DAERAH
	5.03.01.2.07	Pengadaan Barang Milik Daerah Penunjang Urusan Pemerintah Daerah	-	-			-	100.000.000,00			Memperkuat Stabilitas Polhukhankam Dan Transformasi Pelayanan Publik	Peningkatan Kualitas Layanan Publik dan Reformasi Birokrasi;	-	-	100.000.000,00	BADAN KEPEGAWAIAN, PENDIDIKAN DAN PELATIHAN DAERAH
	5.03.01.2.07.0001	Pengadaan Kendaraan Perorangan Dinas atau Kendaraan Dinas Jabatan														
			<i>Jumlah Unit Kendaraan Perorangan Dinas atau Kendaraan Dinas Jabatan yang Disediakan</i>				2.00 Unit	100.000.000,00	Kab. Lampung Timur, Semua Kecamatan, Semua Kel/Desa	DANA TRANSFER UMUM-DANA ALOKASI UMUM	Memperkuat Stabilitas Polhukhankam Dan Transformasi Pelayanan Publik	Peningkatan Kualitas Layanan Publik dan Reformasi Birokrasi;	-		100.000.000,00	BADAN KEPEGAWAIAN, PENDIDIKAN DAN PELATIHAN DAERAH
	5.03.01.2.08	Penyediaan Jasa Penunjang Urusan Pemerintahan Daerah	-	-			-	481.757.160,00			Memperkuat Stabilitas Polhukhankam Dan Transformasi Pelayanan Publik	Peningkatan Kualitas Layanan Publik dan Reformasi Birokrasi;	-	-	475.000.000,00	BADAN KEPEGAWAIAN, PENDIDIKAN DAN PELATIHAN DAERAH
	5.03.01.2.08.0002	Penyediaan Jasa Komunikasi, Sumber Daya Air dan Listrik														
			<i>Jumlah Laporan Penyediaan Jasa Komunikasi, Sumber Daya Air dan Listrik yang Disediakan</i>				12.00 Laporan	106.133.440,00	Kab. Lampung Timur, Semua Kecamatan, Semua Kel/Desa	DANA TRANSFER UMUM-DANA ALOKASI UMUM	Memperkuat Stabilitas Polhukhankam Dan Transformasi Pelayanan Publik	Peningkatan Kualitas Layanan Publik dan Reformasi Birokrasi;	-		125.000.000,00	BADAN KEPEGAWAIAN, PENDIDIKAN DAN PELATIHAN DAERAH
	5.03.01.2.08.0004	Penyediaan Jasa Pelayanan Umum Kantor														
			<i>Jumlah Laporan Penyediaan Jasa Pelayanan Umum Kantor yang Disediakan</i>				12.00 Laporan	375.623.720,00	Kab. Lampung Timur, Semua Kecamatan, Semua Kel/Desa	DANA TRANSFER UMUM-DANA ALOKASI UMUM	Memperkuat Stabilitas Polhukhankam Dan Transformasi Pelayanan Publik	Peningkatan Kualitas Layanan Publik dan Reformasi Birokrasi;	-		350.000.000,00	BADAN KEPEGAWAIAN, PENDIDIKAN DAN PELATIHAN DAERAH

NO	KODE	URUSAN / BIDANG URUSAN / PROGRAM / KEGIATAN / SUB KEGIATAN	INDIKATOR PROGRAM / KEGIATAN / SUB KEGIATAN	TARGET AKHIR PERIODE RENSTRA OPD	REALISASI CAPAIAN RENJA OPD TAHUN 2022	PRAKIRAAN CAPAIAN TARGET RENJA OPD TAHUN 2023	CAPAIAN KINERJA DAN KERANGKA PENDANAAN						KELOMPOK SASARAN	PRAKIRAAN MAJU RENCANA TAHUN 2025		PERANGKAT DAERAH PENANGGUNG JAWAB
							TARGET 2024	PAGU INDIKATIF (Rp)	LOKASI	SUMBER DANA	PRIORITAS			TARGET	PAGU INDIKATIF (Rp)	
											NASIONAL	DAERAH				
1	2	3	4	5	6	7	8	9	10	11	12	13	14	15	16	17
	5.03.01.2.09	Pemeliharaan Barang Milik Daerah Penunjang Urusan Pemerintahan Daerah	-	-			-	505.362.400,00			Memperkuat Stabilitas Polhukhankam Dan Transformasi Pelayanan Publik	Peningkatan Kualitas Layanan Publik dan Reformasi Birokrasi;	-	-	540.000.000,00	BADAN KEPEGAWAIAN, PENDIDIKAN DAN PELATIHAN DAERAH
	5.03.01.2.09.0001	Penyediaan Jasa Pemeliharaan, Biaya Pemeliharaan, dan Pajak Kendaraan Perorangan Dinas atau Kendaraan Dinas Jabatan														
			<i>Jumlah Kendaraan Perorangan Dinas atau Kendaraan Dinas Jabatan yang Dipelihara dan Dibayarkan Pajaknya</i>				11.00 Unit	268.317.500,00	Kab. Lampung Timur, Semua Kecamatan, Semua Kel/Desa	DANA TRANSFER UMUM-DANA ALOKASI UMUM	Memperkuat Stabilitas Polhukhankam Dan Transformasi Pelayanan Publik	Peningkatan Kualitas Layanan Publik dan Reformasi Birokrasi;	-		300.000.000,00	BADAN KEPEGAWAIAN, PENDIDIKAN DAN PELATIHAN DAERAH
	5.03.01.2.09.0006	Pemeliharaan Peralatan dan Mesin Lainnya														
			<i>Jumlah Peralatan dan Mesin Lainnya yang Dipelihara</i>				15.00 Unit	42.044.900,00	Kab. Lampung Timur, Semua Kecamatan, Semua Kel/Desa	DANA TRANSFER UMUM-DANA ALOKASI UMUM	Memperkuat Stabilitas Polhukhankam Dan Transformasi Pelayanan Publik	Peningkatan Kualitas Layanan Publik dan Reformasi Birokrasi;	-		60.000.000,00	BADAN KEPEGAWAIAN, PENDIDIKAN DAN PELATIHAN DAERAH
	5.03.01.2.09.0009	Pemeliharaan/Rehabilitasi Gedung Kantor dan Bangunan Lainnya														
			<i>Jumlah Gedung Kantor dan Bangunan Lainnya yang Dipelihara/Direhabilitasi</i>				1.00 Unit	195.000.000,00	Kab. Lampung Timur, Semua Kecamatan, Semua Kel/Desa	DANA TRANSFER UMUM-DANA ALOKASI UMUM	Memperkuat Stabilitas Polhukhankam Dan Transformasi Pelayanan Publik	Peningkatan Kualitas Layanan Publik dan Reformasi Birokrasi;	-		180.000.000,00	BADAN KEPEGAWAIAN, PENDIDIKAN DAN PELATIHAN DAERAH
2.	5.03.02	PROGRAM KEPEGAWAIAN DAERAH	-	-			-	1.849.799.700,00						-	5.038.450.550,00	
	5.03.02.2.01	Pengadaan, Pemberhentian dan Informasi Kepegawaian ASN	-	-			-	527.283.800,00			Memperkuat Stabilitas Polhukhankam Dan Transformasi Pelayanan Publik	Peningkatan Kualitas Layanan Publik dan Reformasi Birokrasi;	-	-	2.498.630.000,00	BADAN KEPEGAWAIAN, PENDIDIKAN DAN PELATIHAN DAERAH
	5.03.02.2.01.0002	Penyusunan Rencana Kebutuhan, Jenis dan Jumlah Jabatan untuk Pelaksanaan Pengadaan ASN														
			<i>Jumlah Dokumen Hasil Penyusunan Rencana Kebutuhan, Jenis dan Jumlah Jabatan untuk Pelaksanaan Pengadaan ASN</i>				2.00 Dokumen	20.370.600,00	Kab. Lampung Timur, Semua Kecamatan, Semua Kel/Desa	DANA TRANSFER UMUM-DANA ALOKASI UMUM	Memperkuat Stabilitas Polhukhankam Dan Transformasi Pelayanan Publik	Peningkatan Kualitas Layanan Publik dan Reformasi Birokrasi;	-		53.500.000,00	BADAN KEPEGAWAIAN, PENDIDIKAN DAN PELATIHAN DAERAH
	5.03.02.2.01.0003	Koordinasi dan Fasilitasi Pengadaan PNS dan PPPK														

NO	KODE	URUSAN / BIDANG URUSAN / PROGRAM / KEGIATAN / SUB KEGIATAN	INDIKATOR PROGRAM / KEGIATAN / SUB KEGIATAN	TARGET AKHIR PERIODE RENSTRA OPD	REALISASI CAPAIAN RENJA OPD TAHUN 2022	PRAKIRAAN CAPAIAN TARGET RENJA OPD TAHUN 2023	CAPAIAN KINERJA DAN KERANGKA PENDANAAN						KELOMPOK SASARAN	PRAKIRAAN MAJU RENCANA TAHUN 2025		PERANGKAT DAERAH PENANGGUNG JAWAB
							TARGET 2024	PAGU INDIKATIF (Rp)	LOKASI	SUMBER DANA	PRIORITAS			TARGET	PAGU INDIKATIF (Rp)	
											NASIONAL	DAERAH				
1	2	3	4	5	6	7	8	9	10	11	12	13	14	15	16	17
			<i>Jumlah Dokumen Kegiatan Koordinasi dan Fasilitasi Pengadaan PNS dan PPPK</i>				523.00 Dokumen	265.726.300,00	Kab. Lampung Timur, Semua Kecamatan, Semua Kel/Desa	DANA TRANSFER UMUM-DANA ALOKASI UMUM	Memperkuat Stabilitas Polhukhankam Dan Transformasi Pelayanan Publik	Peningkatan Kualitas Layanan Publik dan Reformasi Birokrasi;	-		1.750.000.000,00	BADAN KEPEGAWAIAN, PENDIDIKAN DAN PELATIHAN DAERAH
	5.03.02.2.01.0006	Koordinasi Pelaksanaan Administrasi Pemberhentian														
			<i>Jumlah Dokumen Hasil kegiatan Koordinasi Pelaksanaan Administrasi Pemberhentian</i>				550.00 Dokumen	86.683.100,00	Kab. Lampung Timur, Semua Kecamatan, Semua Kel/Desa	DANA TRANSFER UMUM-DANA ALOKASI UMUM	Memperkuat Stabilitas Polhukhankam Dan Transformasi Pelayanan Publik	Peningkatan Kualitas Layanan Publik dan Reformasi Birokrasi;	-		195.000.000,00	BADAN KEPEGAWAIAN, PENDIDIKAN DAN PELATIHAN DAERAH
	5.03.02.2.01.0008	Fasilitasi Lembaga Profesi ASN														
			<i>Jumlah Lembaga Profesi ASN yang Difasilitasi</i>				1.00 Lembaga	33.010.100,00	Kab. Lampung Timur, Semua Kecamatan, Semua Kel/Desa	DANA TRANSFER UMUM-DANA ALOKASI UMUM	Memperkuat Stabilitas Polhukhankam Dan Transformasi Pelayanan Publik	Peningkatan Kualitas Layanan Publik dan Reformasi Birokrasi;	-		75.000.000,00	BADAN KEPEGAWAIAN, PENDIDIKAN DAN PELATIHAN DAERAH
	5.03.02.2.01.0010	Pengelolaan Sistem Informasi Kepegawaian														
			<i>Jumlah Dokumen Hasil Pengelolaan Sistem Informasi Kepegawaian</i>				8500.00 Dokumen	36.956.900,00	Kab. Lampung Timur, Semua Kecamatan, Semua Kel/Desa	DANA TRANSFER UMUM-DANA ALOKASI UMUM	Memperkuat Stabilitas Polhukhankam Dan Transformasi Pelayanan Publik	Peningkatan Kualitas Layanan Publik dan Reformasi Birokrasi;	-		225.130.000,00	BADAN KEPEGAWAIAN, PENDIDIKAN DAN PELATIHAN DAERAH
	5.03.02.2.01.0011	Pengelolaan Data Kepegawaian														
			<i>Jumlah Dokumen Hasil Pengelolaan Data Kepegawaian</i>				8500.00 Dokumen	33.849.800,00	Kab. Lampung Timur, Semua Kecamatan, Semua Kel/Desa	DANA TRANSFER UMUM-DANA ALOKASI UMUM	Memperkuat Stabilitas Polhukhankam Dan Transformasi Pelayanan Publik	Peningkatan Kualitas Layanan Publik dan Reformasi Birokrasi;	-		100.000.000,00	BADAN KEPEGAWAIAN, PENDIDIKAN DAN PELATIHAN DAERAH
	5.03.02.2.01.0012	Evaluasi Data, Informasi dan Sistem Informasi Kepegawaian														
			<i>Jumlah Laporan Hasil Evaluasi Data, Informasi dan Sistem Informasi Kepegawaian</i>				8500.00 Laporan	50.687.000,00	Kab. Lampung Timur, Semua Kecamatan, Semua Kel/Desa	DANA TRANSFER UMUM-DANA ALOKASI UMUM	Memperkuat Stabilitas Polhukhankam Dan Transformasi Pelayanan Publik	Peningkatan Kualitas Layanan Publik dan Reformasi Birokrasi;	-		100.000.000,00	BADAN KEPEGAWAIAN, PENDIDIKAN DAN PELATIHAN DAERAH
	5.03.02.2.02	Mutasi dan Promosi ASN	-	-			-	959.199.700,00			Memperkuat Stabilitas Polhukhankam Dan Transformasi Pelayanan Publik	Peningkatan Kualitas Layanan Publik dan Reformasi Birokrasi;	-	-	1.380.000.550,00	BADAN KEPEGAWAIAN, PENDIDIKAN DAN PELATIHAN DAERAH

NO	KODE	URUSAN / BIDANG URUSAN / PROGRAM / KEGIATAN / SUB KEGIATAN	INDIKATOR PROGRAM / KEGIATAN / SUB KEGIATAN	TARGET AKHIR PERIODE RENSTRA OPD	REALISASI CAPAIAN RENJA OPD TAHUN 2022	PRAKIRAAN CAPAIAN TARGET RENJA OPD TAHUN 2023	CAPAIAN KINERJA DAN KERANGKA PENDANAAN						KELOMPOK SASARAN	PRAKIRAAN MAJU RENCANA TAHUN 2025		PERANGKAT DAERAH PENANGGUNG JAWAB
							TARGET 2024	PAGU INDIKATIF (Rp)	LOKASI	SUMBER DANA	PRIORITAS			TARGET	PAGU INDIKATIF (Rp)	
											NASIONAL	DAERAH				
1	2	3	4	5	6	7	8	9	10	11	12	13	14	15	16	17
	5.03.02.2.02.0001	Pengelolaan Mutasi ASN														
			Jumlah Dokumen Hasil Pelaksanaan Mutasi Jabatan Pimpinan Tinggi, Jabatan Administrasi, Jabatan Pelaksana dan Mutasi ASN antar Daerah				297.00 Dokumen	87.603.400,00	Kab. Lampung Timur, Semua Kecamatan, Semua Kel/Desa	DANA TRANSFER UMUM-DANA ALOKASI UMUM	Memperkuat Stabilitas Polhukhankam Dan Transformasi Pelayanan Publik	Peningkatan Kualitas Layanan Publik dan Reformasi Birokrasi;	-		180.000.000,00	BADAN KEPEGAWAIAN, PENDIDIKAN DAN PELATIHAN DAERAH
	5.03.02.2.02.0002	Pengelolaan Kenaikan Pangkat ASN														
			Jumlah Pengelolaan Kenaikan Pangkat ASN				1650.00 Dokumen	111.796.300,00	Kab. Lampung Timur, Semua Kecamatan, Semua Kel/Desa	DANA TRANSFER UMUM-DANA ALOKASI UMUM	Memperkuat Stabilitas Polhukhankam Dan Transformasi Pelayanan Publik	Peningkatan Kualitas Layanan Publik dan Reformasi Birokrasi;	-		550,00	BADAN KEPEGAWAIAN, PENDIDIKAN DAN PELATIHAN DAERAH
	5.03.02.2.02.0003	Pengelolaan Promosi ASN														
			Jumlah Dokumen Hasil Pengelolaan Promosi ASN				93.00 Dokumen	759.800.000,00	Kab. Lampung Timur, Semua Kecamatan, Semua Kel/Desa	DANA TRANSFER UMUM-DANA ALOKASI UMUM	Memperkuat Stabilitas Polhukhankam Dan Transformasi Pelayanan Publik	Peningkatan Kualitas Layanan Publik dan Reformasi Birokrasi;	-		1.200.000.000,00	BADAN KEPEGAWAIAN, PENDIDIKAN DAN PELATIHAN DAERAH
	5.03.02.2.03	Pengembangan Kompetensi ASN	-	-			-	212.958.500,00			Memperkuat Stabilitas Polhukhankam Dan Transformasi Pelayanan Publik	Peningkatan Kualitas Layanan Publik dan Reformasi Birokrasi;	-	-	719.820.000,00	BADAN KEPEGAWAIAN, PENDIDIKAN DAN PELATIHAN DAERAH
	5.03.02.2.03.0004	Pengelolaan Pendidikan Lanjutan ASN														
			Jumlah ASN yang Mendapatkan Pendidikan Lanjutan				220.00 Orang	104.914.700,00	Kab. Lampung Timur, Semua Kecamatan, Semua Kel/Desa	DANA TRANSFER UMUM-DANA ALOKASI UMUM	Memperkuat Stabilitas Polhukhankam Dan Transformasi Pelayanan Publik	Peningkatan Kualitas Layanan Publik dan Reformasi Birokrasi;	-		239.820.000,00	BADAN KEPEGAWAIAN, PENDIDIKAN DAN PELATIHAN DAERAH
	5.03.02.2.03.0005	Koordinasi dan Kerja Sama Pelaksanaan Diklat														
			Jumlah Dokumen Hasil Koordinasi dan Kerja Sama Pelaksanaan Diklat				4.00 Dokumen	48.164.200,00	Kab. Lampung Timur, Semua Kecamatan, Semua Kel/Desa	DANA TRANSFER UMUM-DANA ALOKASI UMUM	Memperkuat Stabilitas Polhukhankam Dan Transformasi Pelayanan Publik	Peningkatan Kualitas Layanan Publik dan Reformasi Birokrasi;	-		180.000.000,00	BADAN KEPEGAWAIAN, PENDIDIKAN DAN PELATIHAN DAERAH
	5.03.02.2.03.0014	Fasilitasi Pengembangan Karir dalam Jabatan Fungsional														

NO	KODE	URUSAN / BIDANG URUSAN / PROGRAM / KEGIATAN / SUB KEGIATAN	INDIKATOR PROGRAM / KEGIATAN / SUB KEGIATAN	TARGET AKHIR PERIODE RENSTRA OPD	REALISASI CAPAIAN RENJA OPD TAHUN 2022	PRAKIRAAN CAPAIAN TARGET RENJA OPD TAHUN 2023	CAPAIAN KINERJA DAN KERANGKA PENDANAAN						KELOMPOK SASARAN	PRAKIRAAN MAJU RENCANA TAHUN 2025		PERANGKAT DAERAH PENANGGUNG JAWAB
							TARGET 2024	PAGU INDIKATIF (Rp)	LOKASI	SUMBER DANA	PRIORITAS			TARGET	PAGU INDIKATIF (Rp)	
											NASIONAL	DAERAH				
1	2	3	4	5	6	7	8	9	10	11	12	13	14	15	16	17
			<i>Jumlah ASN Jabatan Fungsional yang Mendapatkan Layanan Pengembangan Karir</i>				150.00 Orang	59.879.600,00	Kab. Lampung Timur, Semua Kecamatan, Semua Kel/Desa	DANA TRANSFER UMUM-DANA ALOKASI UMUM	Memperkuat Stabilitas Polhukhankam Dan Transformasi Pelayanan Publik	Peningkatan Kualitas Layanan Publik dan Reformasi Birokrasi;	-		300.000.000,00	BADAN KEPEGAWAIAN, PENDIDIKAN DAN PELATIHAN DAERAH
	5.03.02.2.04	Penilaian dan Evaluasi Kinerja Aparatur	-	-			-	150.357.700,00			Memperkuat Stabilitas Polhukhankam Dan Transformasi Pelayanan Publik	Peningkatan Kualitas Layanan Publik dan Reformasi Birokrasi;	-	-	440.000.000,00	BADAN KEPEGAWAIAN, PENDIDIKAN DAN PELATIHAN DAERAH
	5.03.02.2.04.0002	Pelaksanaan Penilaian dan Evaluasi Kinerja Aparatur														
			<i>Jumlah Dokumen Hasil Pelaksanaan Penilaian dan Evaluasi Kinerja Aparatur</i>				8500.00 Dokumen	55.596.900,00	Kab. Lampung Timur, Semua Kecamatan, Semua Kel/Desa	DANA TRANSFER UMUM-DANA ALOKASI UMUM	Memperkuat Stabilitas Polhukhankam Dan Transformasi Pelayanan Publik	Peningkatan Kualitas Layanan Publik dan Reformasi Birokrasi;	-		150.000.000,00	BADAN KEPEGAWAIAN, PENDIDIKAN DAN PELATIHAN DAERAH
	5.03.02.2.04.0005	Pengelolaan Tanda Jasa bagi Pegawai														
			<i>Jumlah ASN yang Diberikan Tanda Jasa</i>				450.00 Orang	40.322.700,00	Kab. Lampung Timur, Semua Kecamatan, Semua Kel/Desa	DANA TRANSFER UMUM-DANA ALOKASI UMUM	Memperkuat Stabilitas Polhukhankam Dan Transformasi Pelayanan Publik	Peningkatan Kualitas Layanan Publik dan Reformasi Birokrasi;	-		60.000.000,00	BADAN KEPEGAWAIAN, PENDIDIKAN DAN PELATIHAN DAERAH
	5.03.02.2.04.0008	Pengelolaan Penyelesaian Pelanggaran Disiplin ASN														
			<i>Jumlah Laporan Hasil Pengelolaan Penyelesaian Pelanggaran Disiplin ASN</i>				15.00 Laporan	45.667.400,00	Kab. Lampung Timur, Semua Kecamatan, Semua Kel/Desa	DANA TRANSFER UMUM-DANA ALOKASI UMUM	Memperkuat Stabilitas Polhukhankam Dan Transformasi Pelayanan Publik	Peningkatan Kualitas Layanan Publik dan Reformasi Birokrasi;	-		130.000.000,00	BADAN KEPEGAWAIAN, PENDIDIKAN DAN PELATIHAN DAERAH
	5.03.02.2.04.0009	Pelayanan Proses Izin Perceraian Pegawai														
			<i>Jumlah Dokumen Proses Izin Perceraian Pegawai yang Dilayani</i>				15.00 Dokumen	8.770.700,00	Kab. Lampung Timur, Semua Kecamatan, Semua Kel/Desa	DANA TRANSFER UMUM-DANA ALOKASI UMUM	Memperkuat Stabilitas Polhukhankam Dan Transformasi Pelayanan Publik	Peningkatan Kualitas Layanan Publik dan Reformasi Birokrasi;	-		100.000.000,00	BADAN KEPEGAWAIAN, PENDIDIKAN DAN PELATIHAN DAERAH
	5.04	PENDIDIKAN DAN PELATIHAN						339.208.400,00							450.000.000,00	
1.	5.04.02	PROGRAM PENGEMBANGAN SUMBER DAYA MANUSIA	-	-			-	339.208.400,00						-	450.000.000,00	

NO	KODE	URUSAN / BIDANG URUSAN / PROGRAM / KEGIATAN / SUB KEGIATAN	INDIKATOR PROGRAM / KEGIATAN / SUB KEGIATAN	TARGET AKHIR PERIODE RENSTRA OPD	REALISASI CAPAIAN RENJA OPD TAHUN 2022	PRAKIRAAN CAPAIAN TARGET RENJA OPD TAHUN 2023	CAPAIAN KINERJA DAN KERANGKA PENDANAAN					KELOMPOK SASARAN	PRAKIRAAN MAJU RENCANA TAHUN 2025		PERANGKAT DAERAH PENANGGUNG JAWAB		
							TARGET 2024	PAGU INDIKATIF (Rp)	LOKASI	SUMBER DANA	PRIORITAS		TARGET	PAGU INDIKATIF (Rp)			
											NASIONAL					DAERAH	
1	2	3	4	5	6	7	8	9	10	11	12	13	14	15	16	17	
	5.04.02.2.02	Sertifikasi, Kelembagaan, Pengembangan Kompetensi Manajerial dan Fungsional	-	-			-	339.208.400,00			Memperkuat Stabilitas Polhukhankam Dan Transformasi Pelayanan Publik	Peningkatan Kualitas Layanan Publik dan Reformasi Birokrasi;	-	-	450.000.000,00	BADAN KEPEGAWAIAN, PENDIDIKAN DAN PELATIHAN DAERAH	
	5.04.02.2.02.0007	Penyelenggaraan Pengembangan Kompetensi bagi Pimpinan Daerah, Jabatan Pimpinan Tinggi, Jabatan Fungsional, Kepemimpinan, dan Prajabatan															
			<i>Jumlah Laporan Hasil Penyelenggaraan Pengembangan Kompetensi bagi Pimpinan Daerah, Jabatan Pimpinan Tinggi, Jabatan Fungsional, Kepemimpinan, dan Prajabatan</i>				255.00 Laporan	339.208.400,00	Kab. Lampung Timur, Semua Kecamatan, Semua Kel/Desa	DANA TRANSFER UMUM-DANA ALOKASI UMUM	Memperkuat Stabilitas Polhukhankam Dan Transformasi Pelayanan Publik	Peningkatan Kualitas Layanan Publik dan Reformasi Birokrasi;	-		450.000.000,00	BADAN KEPEGAWAIAN, PENDIDIKAN DAN PELATIHAN DAERAH	
		INSPEKTORAT							17.437.047.065,00							25.900.601.390,00	
	6	UNSUR PENGAWASAN URUSAN PEMERINTAHAN						17.437.047.065,00							25.900.601.390,00		
	6.01	INSPEKTORAT DAERAH						17.437.047.065,00							25.900.601.390,00		
1.	6.01.01	PROGRAM PENUNJANG URUSAN PEMERINTAHAN DAERAH KABUPATEN/KOTA	-	-			-	13.921.493.765,00						-	20.457.866.090,00		
	6.01.01.2.01	Perencanaan, Penganggaran, dan Evaluasi Kinerja Perangkat Daerah	-	-			-	19.496.400,00			Memperkuat Stabilitas Polhukhankam Dan Transformasi Pelayanan Publik	Peningkatan Kualitas Layanan Publik dan Reformasi Birokrasi;	-	-	47.440.000,00	INSPEKTORAT	
	6.01.01.2.01.0001	Penyusunan Dokumen Perencanaan Perangkat Daerah															
			<i>Jumlah Dokumen Perencanaan Perangkat Daerah</i>				2.00 Dokumen	19.496.400,00	Kab. Lampung Timur, Sukadana, Semua Kel/Desa	DANA TRANSFER UMUM-DANA ALOKASI UMUM	Memperkuat Stabilitas Polhukhankam Dan Transformasi Pelayanan Publik	Peningkatan Kualitas Layanan Publik dan Reformasi Birokrasi;	-		47.440.000,00	INSPEKTORAT	
	6.01.01.2.02	Administrasi Keuangan Perangkat Daerah	-	-			-	11.225.050.892,00			Memperkuat Stabilitas Polhukhankam Dan Transformasi Pelayanan Publik	Peningkatan Kualitas Layanan Publik dan Reformasi Birokrasi;	-	-	15.564.181.195,00	INSPEKTORAT	
	6.01.01.2.02.0001	Penyediaan Gaji dan Tunjangan ASN															
			<i>Jumlah Orang yang Menerima Gaji dan Tunjangan ASN</i>				63.00 Orang/bulan	10.859.500.192,00	Kab. Lampung Timur, Sukadana, Semua Kel/Desa	DANA TRANSFER UMUM-DANA ALOKASI UMUM	Memperkuat Stabilitas Polhukhankam Dan Transformasi Pelayanan Publik	Peningkatan Kualitas Layanan Publik dan Reformasi Birokrasi;	-		15.100.000.000,00	INSPEKTORAT	

NO	KODE	URUSAN / BIDANG URUSAN / PROGRAM / KEGIATAN / SUB KEGIATAN	INDIKATOR PROGRAM / KEGIATAN / SUB KEGIATAN	TARGET AKHIR PERIODE RENSTRA OPD	REALISASI CAPAIAN RENJA OPD TAHUN 2022	PRAKIRAAN CAPAIAN TARGET RENJA OPD TAHUN 2023	CAPAIAN KINERJA DAN KERANGKA PENDANAAN						KELOMPOK SASARAN	PRAKIRAAN MAJU RENCANA TAHUN 2025		PERANGKAT DAERAH PENANGGUNG JAWAB
							TARGET 2024	PAGU INDIKATIF (Rp)	LOKASI	SUMBER DANA	PRIORITAS			TARGET	PAGU INDIKATIF (Rp)	
											NASIONAL	DAERAH				
1	2	3	4	5	6	7	8	9	10	11	12	13	14	15	16	17
	6.01.01.2.02.0002	Penyediaan Administrasi Pelaksanaan Tugas ASN														
			<i>Jumlah Dokumen Hasil Penyediaan Administrasi Pelaksanaan Tugas ASN</i>				12.00 Dokumen	131.880.000,00	Kab. Lampung Timur, Sukadana, Semua Kel/Desa	DANA TRANSFER UMUM-DANA ALOKASI UMUM	Memperkuat Stabilitas Polhukhankam Dan Transformasi Pelayanan Publik	Peningkatan Kualitas Layanan Publik dan Reformasi Birokrasi;	-		195.000.000,00	INSPEKTORAT
	6.01.01.2.02.0003	Pelaksanaan Penatausahaan dan Pengujian/Verifikasi Keuangan SKPD														
			<i>Jumlah Dokumen Penatausahaan dan Pengujian/Verifikasi Keuangan SKPD</i>				12.00 Dokumen	184.971.000,00	Kab. Lampung Timur, Sukadana, Semua Kel/Desa	DANA TRANSFER UMUM-DANA ALOKASI UMUM	Memperkuat Stabilitas Polhukhankam Dan Transformasi Pelayanan Publik	Peningkatan Kualitas Layanan Publik dan Reformasi Birokrasi;	-		204.971.195,00	INSPEKTORAT
	6.01.01.2.02.0005	Koordinasi dan Penyusunan Laporan Keuangan Akhir Tahun SKPD														
			<i>Jumlah Laporan Keuangan Akhir Tahun SKPD dan Laporan Hasil Koordinasi Penyusunan Laporan Keuangan Akhir Tahun SKPD</i>				1.00 Laporan	20.450.000,00	Kab. Lampung Timur, Sukadana, Semua Kel/Desa	DANA TRANSFER UMUM-DANA ALOKASI UMUM	Memperkuat Stabilitas Polhukhankam Dan Transformasi Pelayanan Publik	Peningkatan Kualitas Layanan Publik dan Reformasi Birokrasi;	-		18.450.000,00	INSPEKTORAT
	6.01.01.2.02.0007	Koordinasi dan Penyusunan Laporan Keuangan Bulanan/ Triwulanan/ Semesteran SKPD														
			<i>Jumlah Laporan Keuangan Bulanan/ Triwulanan/ Semesteran SKPD dan Laporan Koordinasi Penyusunan Laporan Keuangan Bulanan/Triwulanan/Semesteran SKPD</i>				14.00 Laporan	28.249.700,00	Kab. Lampung Timur, Sukadana, Semua Kel/Desa	DANA TRANSFER UMUM-DANA ALOKASI UMUM, DANA TRANSFER KHUSUS-DANA ALOKASI KHUSUS FISIK	Memperkuat Stabilitas Polhukhankam Dan Transformasi Pelayanan Publik	Peningkatan Kualitas Layanan Publik dan Reformasi Birokrasi;	-		45.760.000,00	INSPEKTORAT
	6.01.01.2.03	Administrasi Barang Milik Daerah pada Perangkat Daerah	-	-			-	30.122.800,00			Memperkuat Stabilitas Polhukhankam Dan Transformasi Pelayanan Publik	Peningkatan Kualitas Layanan Publik dan Reformasi Birokrasi;	-	-	204.971.195,00	INSPEKTORAT
	6.01.01.2.03.0006	Penatausahaan Barang Milik Daerah pada SKPD														
			<i>Jumlah Laporan Penatausahaan Barang Milik Daerah pada SKPD</i>				2.00 Laporan	30.122.800,00	Kab. Lampung Timur, Semua Kecamatan, Semua Kel/Desa	DANA TRANSFER UMUM-DANA ALOKASI UMUM	Memperkuat Stabilitas Polhukhankam Dan Transformasi Pelayanan Publik	Peningkatan Kualitas Layanan Publik dan Reformasi Birokrasi;	-		204.971.195,00	INSPEKTORAT

NO	KODE	URUSAN / BIDANG URUSAN / PROGRAM / KEGIATAN / SUB KEGIATAN	INDIKATOR PROGRAM / KEGIATAN / SUB KEGIATAN	TARGET AKHIR PERIODE RENSTRA OPD	REALISASI CAPAIAN RENJA OPD TAHUN 2022	PRAKIRAAN CAPAIAN TARGET RENJA OPD TAHUN 2023	CAPAIAN KINERJA DAN KERANGKA PENDANAAN						KELOMPOK SASARAN	PRAKIRAAN MAJU RENCANA TAHUN 2025		PERANGKAT DAERAH PENANGGUNG JAWAB
							TARGET 2024	PAGU INDIKATIF (Rp)	LOKASI	SUMBER DANA	PRIORITAS			TARGET	PAGU INDIKATIF (Rp)	
											NASIONAL	DAERAH				
1	2	3	4	5	6	7	8	9	10	11	12	13	14	15	16	17
	6.01.01.2.05	Administrasi Kepegawaian Perangkat Daerah	-	-			-	556.383.615,00			Memperkuat Stabilitas Polhukhankam Dan Transformasi Pelayanan Publik	Peningkatan Kualitas Layanan Publik dan Reformasi Birokrasi;	-	-	1.637.788.800,00	INSPEKTORAT
	6.01.01.2.05.0002	Pengadaan Pakaian Dinas beserta Atribut Kelengkapannya														
			<i>Jumlah Paket Pakaian Dinas beserta Atribut Kelengkapan</i>				2.00 Paket	37.500.000,00	Kab. Lampung Timur, Semua Kecamatan, Semua Kel/Desa	DANA TRANSFER UMUM-DANA ALOKASI UMUM	Memperkuat Stabilitas Polhukhankam Dan Transformasi Pelayanan Publik	Peningkatan Kualitas Layanan Publik dan Reformasi Birokrasi;	-		70.500.000,00	INSPEKTORAT
	6.01.01.2.05.0009	Pendidikan dan Pelatihan Pegawai Berdasarkan Tugas dan Fungsi														
			<i>Jumlah Pegawai Berdasarkan Tugas dan Fungsi yang Mengikuti Pendidikan dan Pelatihan</i>				35.00 Orang	394.469.215,00	Kab. Lampung Timur, Sukadana, Semua Kel/Desa	DANA TRANSFER UMUM-DANA ALOKASI UMUM	Memperkuat Stabilitas Polhukhankam Dan Transformasi Pelayanan Publik	Peningkatan Kualitas Layanan Publik dan Reformasi Birokrasi;	-		169.643.000,00	INSPEKTORAT
	6.01.01.2.05.0010	Sosialisasi Peraturan Perundang-Undangan														
			<i>Jumlah Orang yang Mengikuti Sosialisasi Peraturan Perundang-Undangan</i>				10.00 Orang	34.553.400,00	Kab. Lampung Timur, Sukadana, Semua Kel/Desa	DANA TRANSFER UMUM-DANA ALOKASI UMUM	Memperkuat Stabilitas Polhukhankam Dan Transformasi Pelayanan Publik	Peningkatan Kualitas Layanan Publik dan Reformasi Birokrasi;	-		100.000.000,00	INSPEKTORAT
	6.01.01.2.05.0011	Bimbingan Teknis Implementasi Peraturan Perundang-Undangan														
			<i>Jumlah Orang yang Mengikuti Bimbingan Teknis Implementasi Peraturan Perundang-Undangan</i>				15.00 Orang	89.861.000,00	Kab. Lampung Timur, Sukadana, Semua Kel/Desa	DANA TRANSFER UMUM-DANA ALOKASI UMUM	Memperkuat Stabilitas Polhukhankam Dan Transformasi Pelayanan Publik	Peningkatan Kualitas Layanan Publik dan Reformasi Birokrasi;	-		1.297.645.800,00	INSPEKTORAT
	6.01.01.2.06	Administrasi Umum Perangkat Daerah	-	-			-	799.214.100,00			Memperkuat Stabilitas Polhukhankam Dan Transformasi Pelayanan Publik	Peningkatan Kualitas Layanan Publik dan Reformasi Birokrasi;	-	-	1.656.432.800,00	INSPEKTORAT
	6.01.01.2.06.0001	Penyediaan Komponen Instalasi Listrik/Penerangan Bangunan Kantor														
			<i>Jumlah Paket Komponen Instalasi Listrik/Penerangan Bangunan Kantor yang Disediakan</i>				6.00 Paket	38.705.200,00	Kab. Lampung Timur, Sukadana, Semua Kel/Desa	DANA TRANSFER UMUM-DANA ALOKASI UMUM	Memperkuat Stabilitas Polhukhankam Dan Transformasi Pelayanan Publik	Peningkatan Kualitas Layanan Publik dan Reformasi Birokrasi;	-		434.628.000,00	INSPEKTORAT

NO	KODE	URUSAN / BIDANG URUSAN / PROGRAM / KEGIATAN / SUB KEGIATAN	INDIKATOR PROGRAM / KEGIATAN / SUB KEGIATAN	TARGET AKHIR PERIODE RENSTRA OPD	REALISASI CAPAIAN RENJA OPD TAHUN 2022	PRAKIRAAN CAPAIAN TARGET RENJA OPD TAHUN 2023	CAPAIAN KINERJA DAN KERANGKA PENDANAAN						KELOMPOK SASARAN	PRAKIRAAN MAJU RENCANA TAHUN 2025		PERANGKAT DAERAH PENANGGUNG JAWAB
							TARGET 2024	PAGU INDIKATIF (Rp)	LOKASI	SUMBER DANA	PRIORITAS			TARGET	PAGU INDIKATIF (Rp)	
											NASIONAL	DAERAH				
1	2	3	4	5	6	7	8	9	10	11	12	13	14	15	16	17
	6.01.01.2.06.0002	Penyediaan Peralatan dan Perlengkapan Kantor														
			<i>Jumlah Paket Peralatan dan Perlengkapan Kantor yang Disediakan</i>				5.00 Paket	147.791.100,00	Kab. Lampung Timur, Sukadana, Semua Kel/Desa	DANA TRANSFER UMUM-DANA ALOKASI UMUM	Memperkuat Stabilitas Polhukhankam Dan Transformasi Pelayanan Publik	Peningkatan Kualitas Layanan Publik dan Reformasi Birokrasi;	-		181.748.200,00	INSPEKTORAT
	6.01.01.2.06.0003	Penyediaan Peralatan Rumah Tangga														
			<i>Jumlah Paket Peralatan Rumah Tangga yang Disediakan</i>				18.00 Paket	62.864.800,00	Kab. Lampung Timur, Semua Kecamatan, Semua Kel/Desa	DANA TRANSFER UMUM-DANA ALOKASI UMUM	Memperkuat Stabilitas Polhukhankam Dan Transformasi Pelayanan Publik	Peningkatan Kualitas Layanan Publik dan Reformasi Birokrasi;	-		181.748.200,00	INSPEKTORAT
	6.01.01.2.06.0004	Penyediaan Bahan Logistik Kantor														
			<i>Jumlah Paket Bahan Logistik Kantor yang Disediakan</i>				13.00 Paket	68.679.900,00	Kab. Lampung Timur, Semua Kecamatan, Semua Kel/Desa	DANA TRANSFER UMUM-DANA ALOKASI UMUM	Memperkuat Stabilitas Polhukhankam Dan Transformasi Pelayanan Publik	Peningkatan Kualitas Layanan Publik dan Reformasi Birokrasi;	-		77.840.900,00	INSPEKTORAT
	6.01.01.2.06.0005	Penyediaan Barang Cetak dan Penggandaan														
			<i>Jumlah Paket Barang Cetak dan Penggandaan yang Disediakan</i>				8.00 Paket	122.909.700,00	Kab. Lampung Timur, Semua Kecamatan, Semua Kel/Desa	DANA TRANSFER UMUM-DANA ALOKASI UMUM	Memperkuat Stabilitas Polhukhankam Dan Transformasi Pelayanan Publik	Peningkatan Kualitas Layanan Publik dan Reformasi Birokrasi;	-		169.643.000,00	INSPEKTORAT
	6.01.01.2.06.0008	Fasilitasi Kunjungan Tamu														
			<i>Jumlah Laporan Fasilitasi Kunjungan Tamu</i>				2.00 Laporan	24.999.400,00	Kab. Lampung Timur, Semua Kecamatan, Semua Kel/Desa	DANA TRANSFER UMUM-DANA ALOKASI UMUM	Memperkuat Stabilitas Polhukhankam Dan Transformasi Pelayanan Publik	Peningkatan Kualitas Layanan Publik dan Reformasi Birokrasi;	-		15.367.000,00	INSPEKTORAT
	6.01.01.2.06.0009	Penyelenggaraan Rapat Koordinasi dan Konsultasi SKPD														
			<i>Jumlah Laporan Penyelenggaraan Rapat Koordinasi dan Konsultasi SKPD</i>				50.00 Laporan	285.994.000,00	Kab. Lampung Timur, Semua Kecamatan, Semua Kel/Desa	DANA TRANSFER UMUM-DANA ALOKASI UMUM	Memperkuat Stabilitas Polhukhankam Dan Transformasi Pelayanan Publik	Peningkatan Kualitas Layanan Publik dan Reformasi Birokrasi;	-		495.457.500,00	INSPEKTORAT
	6.01.01.2.06.0011	Dukungan Pelaksanaan Sistem Pemerintahan Berbasis Elektronik pada SKPD														

NO	KODE	URUSAN / BIDANG URUSAN / PROGRAM / KEGIATAN / SUB KEGIATAN	INDIKATOR PROGRAM / KEGIATAN / SUB KEGIATAN	TARGET AKHIR PERIODE RENSTRA OPD	REALISASI CAPAIAN RENJA OPD TAHUN 2022	PRAKIRAAN CAPAIAN TARGET RENJA OPD TAHUN 2023	CAPAIAN KINERJA DAN KERANGKA PENDANAAN						KELOMPOK SASARAN	PRAKIRAAN MAJU RENCANA TAHUN 2025		PERANGKAT DAERAH PENANGGUNG JAWAB
							TARGET 2024	PAGU INDIKATIF (Rp)	LOKASI	SUMBER DANA	PRIORITAS			TARGET	PAGU INDIKATIF (Rp)	
											NASIONAL	DAERAH				
1	2	3	4	5	6	7	8	9	10	11	12	13	14	15	16	17
			<i>Jumlah Dokumen Dukungan Pelaksanaan Sistem Pemerintahan Berbasis Elektronik pada SKPD</i>				3.00 Dokumen	47.270.000,00	Kab. Lampung Timur, Semua Kecamatan, Semua Kel/Desa	DANA TRANSFER UMUM-DANA ALOKASI UMUM	Memperkuat Stabilitas Polhukhankam Dan Transformasi Pelayanan Publik	Peningkatan Kualitas Layanan Publik dan Reformasi Birokrasi;	-		100.000.000,00	INSPEKTORAT
	6.01.01.2.07	Pengadaan Barang Milik Daerah Penunjang Urusan Pemerintah Daerah	-	-			-	228.922.258,00			Memperkuat Stabilitas Polhukhankam Dan Transformasi Pelayanan Publik	Peningkatan Kualitas Layanan Publik dan Reformasi Birokrasi;	-	-	192.968.000,00	INSPEKTORAT
	6.01.01.2.07.0005	Pengadaan Mebel														
			<i>Jumlah Paket Mebel yang Disediakan</i>				20.00 Unit	25.628.200,00	Kab. Lampung Timur, Semua Kecamatan, Semua Kel/Desa	DANA TRANSFER UMUM-DANA ALOKASI UMUM	Memperkuat Stabilitas Polhukhankam Dan Transformasi Pelayanan Publik	Peningkatan Kualitas Layanan Publik dan Reformasi Birokrasi;	-		84.708.000,00	INSPEKTORAT
	6.01.01.2.07.0006	Pengadaan Peralatan dan Mesin Lainnya														
			<i>Jumlah Unit Peralatan dan Mesin Lainnya yang Disediakan</i>				12.00 Unit	203.294.058,00	Kab. Lampung Timur, Semua Kecamatan, Semua Kel/Desa	DANA TRANSFER UMUM-DANA ALOKASI UMUM	Memperkuat Stabilitas Polhukhankam Dan Transformasi Pelayanan Publik	Peningkatan Kualitas Layanan Publik dan Reformasi Birokrasi;	-		108.260.000,00	INSPEKTORAT
	6.01.01.2.08	Penyediaan Jasa Penunjang Urusan Pemerintahan Daerah	-	-			-	471.882.400,00			Memperkuat Stabilitas Polhukhankam Dan Transformasi Pelayanan Publik	Peningkatan Kualitas Layanan Publik dan Reformasi Birokrasi;	-	-	639.554.100,00	INSPEKTORAT
	6.01.01.2.08.0001	Penyediaan Jasa Surat Menyurat														
			<i>Jumlah Laporan Penyediaan Jasa Surat Menyurat</i>				2.00 Laporan	25.000.000,00	Kab. Lampung Timur, Semua Kecamatan, Semua Kel/Desa	DANA TRANSFER UMUM-DANA ALOKASI UMUM	Memperkuat Stabilitas Polhukhankam Dan Transformasi Pelayanan Publik	Peningkatan Kualitas Layanan Publik dan Reformasi Birokrasi;	-		82.400.000,00	INSPEKTORAT
	6.01.01.2.08.0002	Penyediaan Jasa Komunikasi, Sumber Daya Air dan Listrik														
			<i>Jumlah Laporan Penyediaan Jasa Komunikasi, Sumber Daya Air dan Listrik yang Disediakan</i>				3.00 Laporan	92.882.400,00	Kab. Lampung Timur, Semua Kecamatan, Semua Kel/Desa	DANA TRANSFER UMUM-DANA ALOKASI UMUM	Memperkuat Stabilitas Polhukhankam Dan Transformasi Pelayanan Publik	Peningkatan Kualitas Layanan Publik dan Reformasi Birokrasi;	-		110.552.800,00	INSPEKTORAT
	6.01.01.2.08.0004	Penyediaan Jasa Pelayanan Umum Kantor														

NO	KODE	URUSAN / BIDANG URUSAN / PROGRAM / KEGIATAN / SUB KEGIATAN	INDIKATOR PROGRAM / KEGIATAN / SUB KEGIATAN	TARGET AKHIR PERIODE RENSTRA OPD	REALISASI CAPAIAN RENJA OPD TAHUN 2022	PRAKIRAAN CAPAIAN TARGET RENJA OPD TAHUN 2023	CAPAIAN KINERJA DAN KERANGKA PENDANAAN						KELOMPOK SASARAN	PRAKIRAAN MAJU RENCANA TAHUN 2025		PERANGKAT DAERAH PENANGGUNG JAWAB
							TARGET 2024	PAGU INDIKATIF (Rp)	LOKASI	SUMBER DANA	PRIORITAS			TARGET	PAGU INDIKATIF (Rp)	
											NASIONAL	DAERAH				
1	2	3	4	5	6	7	8	9	10	11	12	13	14	15	16	17
			<i>Jumlah Laporan Penyediaan Jasa Pelayanan Umum Kantor yang Disediakan</i>				4.00 Laporan	354.000.000,00	Kab. Lampung Timur, Semua Kecamatan, Semua Kel/Desa	DANA TRANSFER UMUM-DANA ALOKASI UMUM	Memperkuat Stabilitas Polhukhankam Dan Transformasi Pelayanan Publik	Peningkatan Kualitas Layanan Publik dan Reformasi Birokrasi;	-		446.601.300,00	INSPEKTORAT
	6.01.01.2.09	Pemeliharaan Barang Milik Daerah Penunjang Urusan Pemerintahan Daerah	-	-			-	590.421.300,00			Memperkuat Stabilitas Polhukhankam Dan Transformasi Pelayanan Publik	Peningkatan Kualitas Layanan Publik dan Reformasi Birokrasi;	-	-	514.530.000,00	INSPEKTORAT
	6.01.01.2.09.0001	Penyediaan Jasa Pemeliharaan, Biaya Pemeliharaan, dan Pajak Kendaraan Perorangan Dinas atau Kendaraan Dinas Jabatan														
			<i>Jumlah Kendaraan Perorangan Dinas atau Kendaraan Dinas Jabatan yang Dipelihara dan dibayarkan Pajaknya</i>				15.00 Unit	338.161.300,00	Kab. Lampung Timur, Semua Kecamatan, Semua Kel/Desa	DANA TRANSFER UMUM-DANA ALOKASI UMUM	Memperkuat Stabilitas Polhukhankam Dan Transformasi Pelayanan Publik	Peningkatan Kualitas Layanan Publik dan Reformasi Birokrasi;	-		302.260.000,00	INSPEKTORAT
	6.01.01.2.09.0006	Pemeliharaan Peralatan dan Mesin Lainnya														
			<i>Jumlah Peralatan dan Mesin Lainnya yang Dipelihara</i>				4.00 Unit	52.260.000,00	Kab. Lampung Timur, Semua Kecamatan, Semua Kel/Desa	DANA TRANSFER UMUM-DANA ALOKASI UMUM	Memperkuat Stabilitas Polhukhankam Dan Transformasi Pelayanan Publik	Peningkatan Kualitas Layanan Publik dan Reformasi Birokrasi;	-		97.270.000,00	INSPEKTORAT
	6.01.01.2.09.0009	Pemeliharaan/Rehabilitasi Gedung Kantor dan Bangunan Lainnya														
			<i>Jumlah Gedung Kantor dan Bangunan Lainnya yang Dipelihara/Direhabilitasi</i>				1.00 Unit	200.000.000,00	Kab. Lampung Timur, Semua Kecamatan, Semua Kel/Desa	DANA TRANSFER UMUM-DANA ALOKASI UMUM	Memperkuat Stabilitas Polhukhankam Dan Transformasi Pelayanan Publik	Peningkatan Kualitas Layanan Publik dan Reformasi Birokrasi;	-		115.000.000,00	INSPEKTORAT
2.	6.01.02	PROGRAM PENYELENGGARAAN PENGAWASAN	-	-			-	3.211.785.000,00						-	4.761.216.700,00	
	6.01.02.2.01	Penyelenggaraan Pengawasan Internal	-	-			-	2.884.418.600,00			Memperkuat Stabilitas Polhukhankam Dan Transformasi Pelayanan Publik	Peningkatan Kualitas Layanan Publik dan Reformasi Birokrasi;	-	-	4.072.981.700,00	INSPEKTORAT
	6.01.02.2.01.0001	Pengawasan Kinerja Pemerintah Daerah														

NO	KODE	URUSAN / BIDANG URUSAN / PROGRAM / KEGIATAN / SUB KEGIATAN	INDIKATOR PROGRAM / KEGIATAN / SUB KEGIATAN	TARGET AKHIR PERIODE RENSTRA OPD	REALISASI CAPAIAN RENJA OPD TAHUN 2022	PRAKIRAAN CAPAIAN TARGET RENJA OPD TAHUN 2023	CAPAIAN KINERJA DAN KERANGKA PENDANAAN						KELOMPOK SASARAN	PRAKIRAAN MAJU RENCANA TAHUN 2025		PERANGKAT DAERAH PENANGGUNG JAWAB
							TARGET 2024	PAGU INDIKATIF (Rp)	LOKASI	SUMBER DANA	PRIORITAS			TARGET	PAGU INDIKATIF (Rp)	
											NASIONAL	DAERAH				
1	2	3	4	5	6	7	8	9	10	11	12	13	14	15	16	17
			<i>Jumlah Laporan Hasil Pengawasan Kinerja Pemerintah Daerah</i>				48.00 Laporan	1.469.315.500,00	Kab. Lampung Timur, Semua Kecamatan, Semua Kel/Desa	DANA TRANSFER UMUM-DANA ALOKASI UMUM	Memperkuat Stabilitas Polhukhankam Dan Transformasi Pelayanan Publik	Peningkatan Kualitas Layanan Publik dan Reformasi Birokrasi;	-		2.043.145.700,00	INSPEKTORAT
	6.01.02.2.01.0003	Reviu Laporan Kinerja														
			<i>Jumlah Laporan Hasil Reviu Laporan Kinerja</i>				12.00 Laporan	115.944.500,00	Kab. Lampung Timur, Semua Kecamatan, Semua Kel/Desa	DANA TRANSFER UMUM-DANA ALOKASI UMUM	Memperkuat Stabilitas Polhukhankam Dan Transformasi Pelayanan Publik	Peningkatan Kualitas Layanan Publik dan Reformasi Birokrasi;	-		315.411.800,00	INSPEKTORAT
	6.01.02.2.01.0004	Reviu Laporan Keuangan														
			<i>Jumlah Laporan Hasil Reviu Laporan Keuangan</i>				1.00 Laporan	45.916.600,00	Kab. Lampung Timur, Semua Kecamatan, Semua Kel/Desa	DANA TRANSFER UMUM-DANA ALOKASI UMUM	Memperkuat Stabilitas Polhukhankam Dan Transformasi Pelayanan Publik	Peningkatan Kualitas Layanan Publik dan Reformasi Birokrasi;	-		90.316.700,00	INSPEKTORAT
	6.01.02.2.01.0005	Pengawasan Desa														
			<i>Jumlah Laporan Hasil Pengawasan Desa</i>				8.00 Laporan	305.600.000,00	Kab. Lampung Timur, Semua Kecamatan, Semua Kel/Desa	DANA TRANSFER UMUM-DANA ALOKASI UMUM	Memperkuat Stabilitas Polhukhankam Dan Transformasi Pelayanan Publik	Peningkatan Kualitas Layanan Publik dan Reformasi Birokrasi;	-		359.918.400,00	INSPEKTORAT
	6.01.02.2.01.0006	Kerja Sama Pengawasan Internal														
			<i>Jumlah Kesepakatan Pengawasan Internal yang Terbentuk</i>				3.00 Kesepakatan	240.262.000,00	Kab. Lampung Timur, Semua Kecamatan, Semua Kel/Desa	DANA TRANSFER UMUM-DANA ALOKASI UMUM	Memperkuat Stabilitas Polhukhankam Dan Transformasi Pelayanan Publik	Peningkatan Kualitas Layanan Publik dan Reformasi Birokrasi;	-		400.000.000,00	INSPEKTORAT
	6.01.02.2.01.0007	Monitoring dan Evaluasi Tindak Lanjut Hasil Pemeriksaan BPK RI dan Tindak Lanjut Hasil Pemeriksaan APIP														
			<i>Jumlah Dokumen Hasil Monitoring dan Evaluasi Tindak Lanjut Hasil Pemeriksaan BPK RI dan Tindak Lanjut Hasil Pemeriksaan APIP</i>				16.00 Dokumen	707.380.000,00	Kab. Lampung Timur, Semua Kecamatan, Semua Kel/Desa	DANA TRANSFER UMUM-DANA ALOKASI UMUM	Memperkuat Stabilitas Polhukhankam Dan Transformasi Pelayanan Publik	Peningkatan Kualitas Layanan Publik dan Reformasi Birokrasi;	-		864.189.100,00	INSPEKTORAT
	6.01.02.2.02	Penyelenggaraan Pengawasan dengan Tujuan Tertentu	-	-			-	327.366.400,00			Memperkuat Stabilitas Polhukhankam Dan Transformasi Pelayanan Publik	Peningkatan Kualitas Layanan Publik dan Reformasi Birokrasi;	-	-	688.235.000,00	INSPEKTORAT

NO	KODE	URUSAN / BIDANG URUSAN / PROGRAM / KEGIATAN / SUB KEGIATAN	INDIKATOR PROGRAM / KEGIATAN / SUB KEGIATAN	TARGET AKHIR PERIODE RENSTRA OPD	REALISASI CAPAIAN RENJA OPD TAHUN 2022	PRAKIRAAN CAPAIAN TARGET RENJA OPD TAHUN 2023	CAPAIAN KINERJA DAN KERANGKA PENDANAAN						KELOMPOK SASARAN	PRAKIRAAN MAJU RENCANA TAHUN 2025		PERANGKAT DAERAH PENANGGUNG JAWAB
							TARGET 2024	PAGU INDIKATIF (Rp)	LOKASI	SUMBER DANA	PRIORITAS			TARGET	PAGU INDIKATIF (Rp)	
											NASIONAL	DAERAH				
1	2	3	4	5	6	7	8	9	10	11	12	13	14	15	16	17
	6.01.02.2.02.0001	Penanganan Penyelesaian Kerugian Negara/Daerah														
			<i>Jumlah Laporan Penyelesaian Kerugian Negara/Daerah yang Ditangani</i>				4.00 Laporan	99.796.400,00	Kab. Lampung Timur, Semua Kecamatan, Semua Kel/Desa	DANA TRANSFER UMUM-DANA ALOKASI UMUM	Memperkuat Stabilitas Polhukhankam Dan Transformasi Pelayanan Publik	Peningkatan Kualitas Layanan Publik dan Reformasi Birokrasi;	-		150.000.000,00	INSPEKTORAT
	6.01.02.2.02.0002	Pengawasan dengan Tujuan Tertentu														
			<i>Jumlah Laporan Hasil Pengawasan Dengan Tujuan Tertentu</i>				80.00 Laporan	227.570.000,00	Kab. Lampung Timur, Semua Kecamatan, Semua Kel/Desa	DANA TRANSFER UMUM-DANA ALOKASI UMUM	Memperkuat Stabilitas Polhukhankam Dan Transformasi Pelayanan Publik	Peningkatan Kualitas Layanan Publik dan Reformasi Birokrasi;	-		538.235.000,00	INSPEKTORAT
3.	6.01.03	PROGRAM PERUMUSAN KEBIJAKAN, PENDAMPINGAN DAN ASISTENSI	-	-			-	303.768.300,00					-		681.518.600,00	
	6.01.03.2.01	Perumusan Kebijakan Teknis di Bidang Pengawasan dan Fasilitasi Pengawasan	-	-			-	49.076.400,00			Memperkuat Stabilitas Polhukhankam Dan Transformasi Pelayanan Publik	Peningkatan Kualitas Layanan Publik dan Reformasi Birokrasi;	-	-	54.076.400,00	INSPEKTORAT
	6.01.03.2.01.0001	Perumusan Kebijakan Teknis di Bidang Pengawasan														
			<i>Jumlah Rekomendasi Kebijakan Teknis di Bidang Pengawasan yang Disusun</i>				5.00 Rekomendasi	49.076.400,00	Kab. Lampung Timur, Semua Kecamatan, Semua Kel/Desa	DANA TRANSFER UMUM-DANA ALOKASI UMUM	Memperkuat Stabilitas Polhukhankam Dan Transformasi Pelayanan Publik	Peningkatan Kualitas Layanan Publik dan Reformasi Birokrasi;	-		54.076.400,00	INSPEKTORAT
	6.01.03.2.02	Pendampingan dan Asistensi	-	-			-	254.691.900,00			Memperkuat Stabilitas Polhukhankam Dan Transformasi Pelayanan Publik	Peningkatan Kualitas Layanan Publik dan Reformasi Birokrasi;	-	-	627.442.200,00	INSPEKTORAT
	6.01.03.2.02.0001	Pendampingan dan Asistensi Urusan Pemerintahan Daerah														
			<i>Jumlah Perangkat Daerah yang Dilakukan Pendampingan dan Asistensi Urusan Pemerintahan Daerah</i>				25.00 perangkat daerah	64.491.900,00	Kab. Lampung Timur, Semua Kecamatan, Semua Kel/Desa	DANA TRANSFER UMUM-DANA ALOKASI UMUM	Memperkuat Stabilitas Polhukhankam Dan Transformasi Pelayanan Publik	Peningkatan Kualitas Layanan Publik dan Reformasi Birokrasi;	-		169.491.900,00	INSPEKTORAT
	6.01.03.2.02.0002	Pendampingan, Asistensi, Verifikasi, dan Penilaian Reformasi Birokrasi														

NO	KODE	URUSAN / BIDANG URUSAN / PROGRAM / KEGIATAN / SUB KEGIATAN	INDIKATOR PROGRAM / KEGIATAN / SUB KEGIATAN	TARGET AKHIR PERIODE RENSTRA OPD	REALISASI CAPAIAN RENJA OPD TAHUN 2022	PRAKIRAAN CAPAIAN TARGET RENJA OPD TAHUN 2023	CAPAIAN KINERJA DAN KERANGKA PENDANAAN						KELOMPOK SASARAN	PRAKIRAAN MAJU RENCANA TAHUN 2025		PERANGKAT DAERAH PENANGGUNG JAWAB
							TARGET 2024	PAGU INDIKATIF (Rp)	LOKASI	SUMBER DANA	PRIORITAS			TARGET	PAGU INDIKATIF (Rp)	
											NASIONAL	DAERAH				
1	2	3	4	5	6	7	8	9	10	11	12	13	14	15	16	17
			<i>Jumlah Perangkat Daerah yang Dilakukan Pendampingan, Asistensi, Verifikasi, dan Penilaian Reformasi Birokrasi</i>				25.00 perangkat daerah	63.700.000,00	Kab. Lampung Timur, Semua Kecamatan, Semua Kel/Desa	DANA TRANSFER UMUM-DANA ALOKASI UMUM	Memperkuat Stabilitas Polhukhankam Dan Transformasi Pelayanan Publik	Peningkatan Kualitas Layanan Publik dan Reformasi Birokrasi;	-		107.655.800,00	INSPEKTORAT
	6.01.03.2.02.0003	Koordinasi, Monitoring dan Evaluasi serta Verifikasi Pencegahan dan Pemberantasan Korupsi														
			<i>Jumlah Kegiatan Koordinasi, Monitoring dan Evaluasi serta Verifikasi Pencegahan dan Pemberantasan Korupsi</i>				4.00 Kegiatan	67.700.000,00	Kab. Lampung Timur, Semua Kecamatan, Semua Kel/Desa	DANA TRANSFER UMUM-DANA ALOKASI UMUM	Memperkuat Stabilitas Polhukhankam Dan Transformasi Pelayanan Publik	Peningkatan Kualitas Layanan Publik dan Reformasi Birokrasi;	-		122.817.900,00	INSPEKTORAT
	6.01.03.2.02.0004	Pendampingan, Asistensi dan Verifikasi Penegakan Integritas														
			<i>Jumlah Perangkat Daerah yang Dilakukan Pendampingan, Asistensi dan Verifikasi Penegakan Integritas</i>				25.00 perangkat daerah	58.800.000,00	Kab. Lampung Timur, Semua Kecamatan, Semua Kel/Desa	DANA TRANSFER UMUM-DANA ALOKASI UMUM	Memperkuat Stabilitas Polhukhankam Dan Transformasi Pelayanan Publik	Peningkatan Kualitas Layanan Publik dan Reformasi Birokrasi;	-		227.476.600,00	INSPEKTORAT
		KECAMATAN METRO KIBANG						1.920.845.729,00							2.349.000.000,00	
	7	UNSUR KEWILAYAHAN						1.920.845.729,00							2.349.000.000,00	
	7.01	KECAMATAN						1.920.845.729,00							2.349.000.000,00	
1.	7.01.01	PROGRAM PENUNJANG URUSAN PEMERINTAHAN DAERAH KABUPATEN/KOTA		-	-		-	1.897.245.729,00						-	2.324.000.000,00	
	7.01.01.2.01	Perencanaan, Penganggaran, dan Evaluasi Kinerja Perangkat Daerah	-	-			-	3.000.000,00			Memperkuat Stabilitas Polhukhankam Dan Transformasi Pelayanan Publik	Peningkatan Kualitas Layanan Publik dan Reformasi Birokrasi;	-	-	5.000.000,00	KECAMATAN METRO KIBANG
	7.01.01.2.01.0001	Penyusunan Dokumen Perencanaan Perangkat Daerah														
			<i>Jumlah Dokumen Perencanaan Perangkat Daerah</i>				3.00 Dokumen	3.000.000,00	Kab. Lampung Timur, Metro Kibang, Semua Kel/Desa	DANA TRANSFER UMUM-DANA ALOKASI UMUM	Memperkuat Stabilitas Polhukhankam Dan Transformasi Pelayanan Publik	Peningkatan Kualitas Layanan Publik dan Reformasi Birokrasi;	-		5.000.000,00	KECAMATAN METRO KIBANG
	7.01.01.2.02	Administrasi Keuangan Perangkat Daerah	-	-			-	1.604.885.729,00			Memperkuat Stabilitas Polhukhankam Dan Transformasi Pelayanan Publik	Peningkatan Kualitas Layanan Publik dan Reformasi Birokrasi;	-	-	2.140.000.000,00	KECAMATAN METRO KIBANG
	7.01.01.2.02.0001	Penyediaan Gaji dan Tunjangan ASN														

NO	KODE	URUSAN / BIDANG URUSAN / PROGRAM / KEGIATAN / SUB KEGIATAN	INDIKATOR PROGRAM / KEGIATAN / SUB KEGIATAN	TARGET AKHIR PERIODE RENSTRA OPD	REALISASI CAPAIAN RENJA OPD TAHUN 2022	PRAKIRAAN CAPAIAN TARGET RENJA OPD TAHUN 2023	CAPAIAN KINERJA DAN KERANGKA PENDANAAN						KELOMPOK SASARAN	PRAKIRAAN MAJU RENCANA TAHUN 2025		PERANGKAT DAERAH PENANGGUNG JAWAB
							TARGET 2024	PAGU INDIKATIF (Rp)	LOKASI	SUMBER DANA	PRIORITAS			TARGET	PAGU INDIKATIF (Rp)	
											NASIONAL	DAERAH				
1	2	3	4	5	6	7	8	9	10	11	12	13	14	15	16	17
			<i>Jumlah Orang yang Menerima Gaji dan Tunjangan ASN</i>				16.00 Orang/bulan	1.541.885.729,00	Kab. Lampung Timur, Metro Kibang, Semua Kel/Desa	DANA TRANSFER UMUM-DANA ALOKASI UMUM	Memperkuat Stabilitas Polhukhankam Dan Transformasi Pelayanan Publik	Peningkatan Kualitas Layanan Publik dan Reformasi Birokrasi;	-		2.000.000.000,00	KECAMATAN METRO KIBANG
	7.01.01.2.02.0002	Penyediaan Administrasi Pelaksanaan Tugas ASN														
			<i>Jumlah Dokumen Hasil Penyediaan Administrasi Pelaksanaan Tugas ASN</i>				3.00 Dokumen	42.000.000,00	Kab. Lampung Timur, Metro Kibang, Semua Kel/Desa	DANA TRANSFER UMUM-DANA ALOKASI UMUM	Memperkuat Stabilitas Polhukhankam Dan Transformasi Pelayanan Publik	Peningkatan Kualitas Layanan Publik dan Reformasi Birokrasi;	-		90.000.000,00	KECAMATAN METRO KIBANG
	7.01.01.2.02.0003	Pelaksanaan Penatausahaan dan Pengujian/Verifikasi Keuangan SKPD														
			<i>Jumlah Dokumen Penatausahaan dan Pengujian/Verifikasi Keuangan SKPD</i>				1.00 Dokumen	21.000.000,00	Kab. Lampung Timur, Metro Kibang, Semua Kel/Desa	DANA TRANSFER UMUM-DANA ALOKASI UMUM	Memperkuat Stabilitas Polhukhankam Dan Transformasi Pelayanan Publik	Peningkatan Kualitas Layanan Publik dan Reformasi Birokrasi;	-		50.000.000,00	KECAMATAN METRO KIBANG
	7.01.01.2.03	Administrasi Barang Milik Daerah pada Perangkat Daerah	-	-			-	10.000.000,00			Memperkuat Stabilitas Polhukhankam Dan Transformasi Pelayanan Publik	Peningkatan Kualitas Layanan Publik dan Reformasi Birokrasi;	-	-	10.000.000,00	KECAMATAN METRO KIBANG
	7.01.01.2.03.0006	Penatausahaan Barang Milik Daerah pada SKPD														
			<i>Jumlah Laporan Penatausahaan Barang Milik Daerah pada SKPD</i>				12.00 Laporan	10.000.000,00	Kab. Lampung Timur, Metro Kibang, Semua Kel/Desa	DANA TRANSFER UMUM-DANA ALOKASI UMUM	Memperkuat Stabilitas Polhukhankam Dan Transformasi Pelayanan Publik	Peningkatan Kualitas Layanan Publik dan Reformasi Birokrasi;	-		10.000.000,00	KECAMATAN METRO KIBANG
	7.01.01.2.05	Administrasi Kepegawaian Perangkat Daerah	-	-			-	12.000.000,00			Memperkuat Stabilitas Polhukhankam Dan Transformasi Pelayanan Publik	Peningkatan Kualitas Layanan Publik dan Reformasi Birokrasi;	-	-	12.000.000,00	KECAMATAN METRO KIBANG
	7.01.01.2.05.0002	Pengadaan Pakaian Dinas beserta Atribut Kelengkapannya														
			<i>Jumlah Paket Pakaian Dinas beserta Atribut Kelengkapan</i>				1.00 Paket	12.000.000,00	Kab. Lampung Timur, Metro Kibang, Semua Kel/Desa	DANA TRANSFER KHUSUS-DANA ALOKASI KHUSUS FISIK	Memperkuat Stabilitas Polhukhankam Dan Transformasi Pelayanan Publik	Peningkatan Kualitas Layanan Publik dan Reformasi Birokrasi;	-		12.000.000,00	KECAMATAN METRO KIBANG

NO	KODE	URUSAN / BIDANG URUSAN / PROGRAM / KEGIATAN / SUB KEGIATAN	INDIKATOR PROGRAM / KEGIATAN / SUB KEGIATAN	TARGET AKHIR PERIODE RENSTRA OPD	REALISASI CAPAIAN RENJA OPD TAHUN 2022	PRAKIRAAN CAPAIAN TARGET RENJA OPD TAHUN 2023	CAPAIAN KINERJA DAN KERANGKA PENDANAAN						KELOMPOK SASARAN	PRAKIRAAN MAJU RENCANA TAHUN 2025		PERANGKAT DAERAH PENANGGUNG JAWAB
							TARGET 2024	PAGU INDIKATIF (Rp)	LOKASI	SUMBER DANA	PRIORITAS			TARGET	PAGU INDIKATIF (Rp)	
											NASIONAL	DAERAH				
1	2	3	4	5	6	7	8	9	10	11	12	13	14	15	16	17
	7.01.01.2.06	Administrasi Umum Perangkat Daerah	-	-			-	92.360.000,00			Memperkuat Stabilitas Polhukhankam Dan Transformasi Pelayanan Publik	Peningkatan Kualitas Layanan Publik dan Reformasi Birokrasi;	-	-	60.000.000,00	KECAMATAN METRO KIBANG
	7.01.01.2.06.0002	Penyediaan Peralatan dan Perlengkapan Kantor														
			<i>Jumlah Paket Peralatan dan Perlengkapan Kantor yang Disediakan</i>				1.00 Paket	15.000.000,00	Kab. Lampung Timur, Metro Kibang, Semua Kel/Desa	DANA TRANSFER UMUM-DANA ALOKASI UMUM	Memperkuat Stabilitas Polhukhankam Dan Transformasi Pelayanan Publik	Peningkatan Kualitas Layanan Publik dan Reformasi Birokrasi;	-		45.000.000,00	KECAMATAN METRO KIBANG
	7.01.01.2.06.0003	Penyediaan Peralatan Rumah Tangga														
			<i>Jumlah Paket Peralatan Rumah Tangga yang Disediakan</i>				1.00 Paket	10.000.000,00	Kab. Lampung Timur, Metro Kibang, Semua Kel/Desa	DANA TRANSFER UMUM-DANA ALOKASI UMUM	Memperkuat Stabilitas Polhukhankam Dan Transformasi Pelayanan Publik	Peningkatan Kualitas Layanan Publik dan Reformasi Birokrasi;	-		0,00	KECAMATAN METRO KIBANG
	7.01.01.2.06.0005	Penyediaan Barang Cetak dan Penggandaan														
			<i>Jumlah Paket Barang Cetak dan Penggandaan yang Disediakan</i>				1.00 Paket	10.000.000,00	Kab. Lampung Timur, Metro Kibang, Semua Kel/Desa	DANA TRANSFER UMUM-DANA ALOKASI UMUM	Memperkuat Stabilitas Polhukhankam Dan Transformasi Pelayanan Publik	Peningkatan Kualitas Layanan Publik dan Reformasi Birokrasi;	-		15.000.000,00	KECAMATAN METRO KIBANG
	7.01.01.2.06.0009	Penyelenggaraan Rapat Koordinasi dan Konsultasi SKPD														
			<i>Jumlah Laporan Penyelenggaraan Rapat Koordinasi dan Konsultasi SKPD</i>				12.00 Laporan	57.360.000,00	Kab. Lampung Timur, Metro Kibang, Semua Kel/Desa	DANA TRANSFER UMUM-DANA ALOKASI UMUM	Memperkuat Stabilitas Polhukhankam Dan Transformasi Pelayanan Publik	Peningkatan Kualitas Layanan Publik dan Reformasi Birokrasi;	-		0,00	KECAMATAN METRO KIBANG
	7.01.01.2.07	Pengadaan Barang Milik Daerah Penunjang Urusan Pemerintah Daerah	-	-			-	25.000.000,00			Memperkuat Stabilitas Polhukhankam Dan Transformasi Pelayanan Publik	Peningkatan Kualitas Layanan Publik dan Reformasi Birokrasi;	-	-	30.000.000,00	KECAMATAN METRO KIBANG
	7.01.01.2.07.0005	Pengadaan Mebel														
			<i>Jumlah Paket Mebel yang Disediakan</i>				1 Unit	15.000.000,00	Kab. Lampung Timur, Metro Kibang, Semua Kel/Desa	DANA TRANSFER UMUM-DANA ALOKASI UMUM	Memperkuat Stabilitas Polhukhankam Dan Transformasi Pelayanan Publik	Peningkatan Kualitas Layanan Publik dan Reformasi Birokrasi;	-		30.000.000,00	KECAMATAN METRO KIBANG

NO	KODE	URUSAN / BIDANG URUSAN / PROGRAM / KEGIATAN / SUB KEGIATAN	INDIKATOR PROGRAM / KEGIATAN / SUB KEGIATAN	TARGET AKHIR PERIODE RENSTRA OPD	REALISASI CAPAIAN RENJA OPD TAHUN 2022	PRAKIRAAN CAPAIAN TARGET RENJA OPD TAHUN 2023	CAPAIAN KINERJA DAN KERANGKA PENDANAAN						KELOMPOK SASARAN	PRAKIRAAN MAJU RENCANA TAHUN 2025		PERANGKAT DAERAH PENANGGUNG JAWAB
							TARGET 2024	PAGU INDIKATIF (Rp)	LOKASI	SUMBER DANA	PRIORITAS			TARGET	PAGU INDIKATIF (Rp)	
											NASIONAL	DAERAH				
1	2	3	4	5	6	7	8	9	10	11	12	13	14	15	16	17
	7.01.01.2.07.0006	Pengadaan Peralatan dan Mesin Lainnya														
			<i>Jumlah Unit Peralatan dan Mesin Lainnya yang Disediakan</i>				2 Unit	10.000.000,00	Kab. Lampung Timur, Metro Kibang, Semua Kel/Desa	DANA TRANSFER UMUM-DANA ALOKASI UMUM	Memperkuat Stabilitas Polhukhankam Dan Transformasi Pelayanan Publik	Peningkatan Kualitas Layanan Publik dan Reformasi Birokrasi;	-		0,00	KECAMATAN METRO KIBANG
	7.01.01.2.08	Penyediaan Jasa Penunjang Urusan Pemerintahan Daerah	-	-			-	102.000.000,00			Memperkuat Stabilitas Polhukhankam Dan Transformasi Pelayanan Publik	Peningkatan Kualitas Layanan Publik dan Reformasi Birokrasi;	-	-	12.000.000,00	KECAMATAN METRO KIBANG
	7.01.01.2.08.0002	Penyediaan Jasa Komunikasi, Sumber Daya Air dan Listrik														
			<i>Jumlah Laporan Penyediaan Jasa Komunikasi, Sumber Daya Air dan Listrik yang Disediakan</i>				2.00 Laporan	12.000.000,00	Kab. Lampung Timur, Metro Kibang, Semua Kel/Desa	DANA TRANSFER UMUM-DANA ALOKASI UMUM	Memperkuat Stabilitas Polhukhankam Dan Transformasi Pelayanan Publik	Peningkatan Kualitas Layanan Publik dan Reformasi Birokrasi;	-		12.000.000,00	KECAMATAN METRO KIBANG
	7.01.01.2.08.0004	Penyediaan Jasa Pelayanan Umum Kantor														
			<i>Jumlah Laporan Penyediaan Jasa Pelayanan Umum Kantor yang Disediakan</i>				12.00 Laporan	90.000.000,00	Kab. Lampung Timur, Metro Kibang, Semua Kel/Desa	DANA TRANSFER UMUM-DANA ALOKASI UMUM	Memperkuat Stabilitas Polhukhankam Dan Transformasi Pelayanan Publik	Peningkatan Kualitas Layanan Publik dan Reformasi Birokrasi;	-		0,00	KECAMATAN METRO KIBANG
	7.01.01.2.09	Pemeliharaan Barang Milik Daerah Penunjang Urusan Pemerintahan Daerah	-	-			-	48.000.000,00			Memperkuat Stabilitas Polhukhankam Dan Transformasi Pelayanan Publik	Peningkatan Kualitas Layanan Publik dan Reformasi Birokrasi;	-	-	55.000.000,00	KECAMATAN METRO KIBANG
	7.01.01.2.09.0001	Penyediaan Jasa Pemeliharaan, Biaya Pemeliharaan, dan Pajak Kendaraan Perorangan Dinas atau Kendaraan Dinas Jabatan														
			<i>Jumlah Kendaraan Perorangan Dinas atau Kendaraan Dinas Jabatan yang Dipelihara dan dibayarkan Pajaknya</i>				4.00 Unit	35.000.000,00	Kab. Lampung Timur, Metro Kibang, Semua Kel/Desa	DANA TRANSFER UMUM-DANA ALOKASI UMUM	Memperkuat Stabilitas Polhukhankam Dan Transformasi Pelayanan Publik	Peningkatan Kualitas Layanan Publik dan Reformasi Birokrasi;	-		40.000.000,00	KECAMATAN METRO KIBANG
	7.01.01.2.09.0006	Pemeliharaan Peralatan dan Mesin Lainnya														
			<i>Jumlah Peralatan dan Mesin Lainnya yang Dipelihara</i>				5.00 Unit	3.000.000,00	Kab. Lampung Timur, Metro Kibang, Semua Kel/Desa	DANA TRANSFER UMUM-DANA ALOKASI UMUM	Memperkuat Stabilitas Polhukhankam Dan Transformasi Pelayanan Publik	Peningkatan Kualitas Layanan Publik dan Reformasi Birokrasi;	-		15.000.000,00	KECAMATAN METRO KIBANG

NO	KODE	URUSAN / BIDANG URUSAN / PROGRAM / KEGIATAN / SUB KEGIATAN	INDIKATOR PROGRAM / KEGIATAN / SUB KEGIATAN	TARGET AKHIR PERIODE RENSTRA OPD	REALISASI CAPAIAN RENJA OPD TAHUN 2022	PRAKIRAAN CAPAIAN TARGET RENJA OPD TAHUN 2023	CAPAIAN KINERJA DAN KERANGKA PENDANAAN						KELOMPOK SASARAN	PRAKIRAAN MAJU RENCANA TAHUN 2025		PERANGKAT DAERAH PENANGGUNG JAWAB
							TARGET 2024	PAGU INDIKATIF (Rp)	LOKASI	SUMBER DANA	PRIORITAS			TARGET	PAGU INDIKATIF (Rp)	
											NASIONAL	DAERAH				
1	2	3	4	5	6	7	8	9	10	11	12	13	14	15	16	17
	7.01.01.2.09.0009	Pemeliharaan/Rehabilitasi Gedung Kantor dan Bangunan Lainnya														
			<i>Jumlah Gedung Kantor dan Bangunan Lainnya yang Dipelihara/Direhabilitasi</i>				1 Unit	10.000.000,00	Kab. Lampung Timur, Metro Kibang, Semua Kel/Desa	DANA TRANSFER UMUM-DANA ALOKASI UMUM	Memperkuat Stabilitas Polhukhankam Dan Transformasi Pelayanan Publik	Peningkatan Kualitas Layanan Publik dan Reformasi Birokrasi;	-		0,00	KECAMATAN METRO KIBANG
2.	7.01.02	PROGRAM PENYELENGGARAAN PEMERINTAHAN DAN PELAYANAN PUBLIK	-	-			-	2.000.000,00						-	0,00	
	7.01.02.2.04	Pelaksanaan Urusan Pemerintahan yang Dilimpahkan kepada Camat	-	-			-	2.000.000,00			Memperkuat Stabilitas Polhukhankam Dan Transformasi Pelayanan Publik	Peningkatan Kualitas Layanan Publik dan Reformasi Birokrasi;	-	-	0,00	KECAMATAN METRO KIBANG
	7.01.02.2.04.0001	Pelaksanaan Urusan Pemerintahan yang Terkait dengan Pelayanan Perizinan Non Usaha														
			<i>Jumlah Dokumen Non Perizinan Usaha yang Dilaksanakan</i>				4.00 Dokumen	2.000.000,00	Kab. Lampung Timur, Metro Kibang, Semua Kel/Desa	DANA TRANSFER UMUM-DANA ALOKASI UMUM	Memperkuat Stabilitas Polhukhankam Dan Transformasi Pelayanan Publik	Peningkatan Kualitas Layanan Publik dan Reformasi Birokrasi;	-		0,00	KECAMATAN METRO KIBANG
3.	7.01.04	PROGRAM KOORDINASI KETENTERAMAN DAN KETERTIBAN UMUM	-	-			-	21.600.000,00						-	25.000.000,00	
	7.01.04.2.01	Koordinasi Upaya Penyelenggaraan Ketenteraman dan Ketertiban Umum	-	-			-	21.600.000,00			Memperkuat Stabilitas Polhukhankam Dan Transformasi Pelayanan Publik	Peningkatan kualitas hidup masyarakat yang aman, religius dan berbudaya;	-	-	25.000.000,00	KECAMATAN METRO KIBANG
	7.01.04.2.01.0001	Sinergitas dengan Kepolisian Negara Republik Indonesia, Tentara Nasional Indonesia dan Instansi Vertikal di Wilayah Kecamatan														
			<i>Jumlah Laporan Hasil Sinergitas dengan Kepolisian Negara Republik Indonesia, Tentara Nasional Indonesia dan Instansi Vertikal di Wilayah Kecamatan</i>				4 Laporan	21.600.000,00	Kab. Lampung Timur, Metro Kibang, Semua Kel/Desa	DANA TRANSFER UMUM-DANA ALOKASI UMUM	Memperkuat Stabilitas Polhukhankam Dan Transformasi Pelayanan Publik	Peningkatan kualitas hidup masyarakat yang aman, religius dan berbudaya;	-		25.000.000,00	KECAMATAN METRO KIBANG
		KECAMATAN BATANGHARI						2.345.346.155,00							2.462.613.463,00	
	7	UNSUR KEWILAYAHAN						2.345.346.155,00							2.462.613.463,00	
	7.01	KECAMATAN						2.345.346.155,00							2.462.613.463,00	
1.	7.01.01	PROGRAM PENUNJANG URUSAN PEMERINTAHAN DAERAH KABUPATEN/KOTA	-	-			-	2.328.304.155,00						-	2.444.719.363,00	

NO	KODE	URUSAN / BIDANG URUSAN / PROGRAM / KEGIATAN / SUB KEGIATAN	INDIKATOR PROGRAM / KEGIATAN / SUB KEGIATAN	TARGET AKHIR PERIODE RENSTRA OPD	REALISASI CAPAIAN RENJA OPD TAHUN 2022	PRAKIRAAN CAPAIAN TARGET RENJA OPD TAHUN 2023	CAPAIAN KINERJA DAN KERANGKA PENDANAAN						KELOMPOK SASARAN	PRAKIRAAN MAJU RENCANA TAHUN 2025		PERANGKAT DAERAH PENANGGUNG JAWAB
							TARGET 2024	PAGU INDIKATIF (Rp)	LOKASI	SUMBER DANA	PRIORITAS			TARGET	PAGU INDIKATIF (Rp)	
											NASIONAL	DAERAH				
1	2	3	4	5	6	7	8	9	10	11	12	13	14	15	16	17
	7.01.01.2.01	Perencanaan, Penganggaran, dan Evaluasi Kinerja Perangkat Daerah	-	-			-	3.750.000,00			Memperkuat Stabilitas Polhukhankam Dan Transformasi Pelayanan Publik	Peningkatan Kualitas Layanan Publik dan Reformasi Birokrasi;	-	-	3.937.500,00	KECAMATAN BATANGHARI
	7.01.01.2.01.0001	Penyusunan Dokumen Perencanaan Perangkat Daerah														
			<i>Jumlah Dokumen Perencanaan Perangkat Daerah</i>				3.00 Dokumen	3.750.000,00	Kab. Lampung Timur, Batanghari, Semua Kel/Desa	DANA TRANSFER UMUM-DANA ALOKASI UMUM	Memperkuat Stabilitas Polhukhankam Dan Transformasi Pelayanan Publik	Peningkatan Kualitas Layanan Publik dan Reformasi Birokrasi;	-		3.937.500,00	KECAMATAN BATANGHARI
	7.01.01.2.02	Administrasi Keuangan Perangkat Daerah	-	-			-	2.006.687.755,00			Memperkuat Stabilitas Polhukhankam Dan Transformasi Pelayanan Publik	Peningkatan Kualitas Layanan Publik dan Reformasi Birokrasi;	-	-	2.107.022.143,00	KECAMATAN BATANGHARI
	7.01.01.2.02.0001	Penyediaan Gaji dan Tunjangan ASN														
			<i>Jumlah Orang yang Menerima Gaji dan Tunjangan ASN</i>				21.00 Orang/bulan	1.940.487.755,00	Kab. Lampung Timur, Batanghari, Semua Kel/Desa	DANA TRANSFER UMUM-DANA ALOKASI UMUM	Memperkuat Stabilitas Polhukhankam Dan Transformasi Pelayanan Publik	Peningkatan Kualitas Layanan Publik dan Reformasi Birokrasi;	-		2.037.512.143,00	KECAMATAN BATANGHARI
	7.01.01.2.02.0002	Penyediaan Administrasi Pelaksanaan Tugas ASN														
			<i>Jumlah Dokumen Hasil Penyediaan Administrasi Pelaksanaan Tugas ASN</i>				3.00 Dokumen	8.000.000,00	Kab. Lampung Timur, Batanghari, Semua Kel/Desa	DANA TRANSFER UMUM-DANA ALOKASI UMUM	Memperkuat Stabilitas Polhukhankam Dan Transformasi Pelayanan Publik	Peningkatan Kualitas Layanan Publik dan Reformasi Birokrasi;	-		8.400.000,00	KECAMATAN BATANGHARI
	7.01.01.2.02.0003	Pelaksanaan Penatausahaan dan Pengujian/Verifikasi Keuangan SKPD														
			<i>Jumlah Dokumen Penatausahaan dan Pengujian/Verifikasi Keuangan SKPD</i>				1.00 Dokumen	58.200.000,00	Kab. Lampung Timur, Batanghari, Semua Kel/Desa	DANA TRANSFER UMUM-DANA ALOKASI UMUM	Memperkuat Stabilitas Polhukhankam Dan Transformasi Pelayanan Publik	Peningkatan Kualitas Layanan Publik dan Reformasi Birokrasi;	-		61.110.000,00	KECAMATAN BATANGHARI
	7.01.01.2.03	Administrasi Barang Milik Daerah pada Perangkat Daerah	-	-			-	9.501.300,00			Memperkuat Stabilitas Polhukhankam Dan Transformasi Pelayanan Publik	Peningkatan Kualitas Layanan Publik dan Reformasi Birokrasi;	-	-	9.976.365,00	KECAMATAN BATANGHARI
	7.01.01.2.03.0006	Penatausahaan Barang Milik Daerah pada SKPD														

NO	KODE	URUSAN / BIDANG URUSAN / PROGRAM / KEGIATAN / SUB KEGIATAN	INDIKATOR PROGRAM / KEGIATAN / SUB KEGIATAN	TARGET AKHIR PERIODE RENSTRA OPD	REALISASI CAPAIAN RENJA OPD TAHUN 2022	PRAKIRAAN CAPAIAN TARGET RENJA OPD TAHUN 2023	CAPAIAN KINERJA DAN KERANGKA PENDANAAN						KELOMPOK SASARAN	PRAKIRAAN MAJU RENCANA TAHUN 2025		PERANGKAT DAERAH PENANGGUNG JAWAB
							TARGET 2024	PAGU INDIKATIF (Rp)	LOKASI	SUMBER DANA	PRIORITAS			TARGET	PAGU INDIKATIF (Rp)	
											NASIONAL	DAERAH				
1	2	3	4	5	6	7	8	9	10	11	12	13	14	15	16	17
			<i>Jumlah Laporan Penatausahaan Barang Milik Daerah pada SKPD</i>				12.00 Laporan	9.501.300,00	Kab. Lampung Timur, Batanghari, Semua Kel/Desa	DANA TRANSFER UMUM-DANA ALOKASI UMUM	Memperkuat Stabilitas Polhukhankam Dan Transformasi Pelayanan Publik	Peningkatan Kualitas Layanan Publik dan Reformasi Birokrasi;	-		9.976.365,00	KECAMATAN BATANGHARI
	7.01.01.2.05	Administrasi Kepegawaian Perangkat Daerah	-	-			-	13.050.000,00			Memperkuat Stabilitas Polhukhankam Dan Transformasi Pelayanan Publik	Peningkatan Kualitas Layanan Publik dan Reformasi Birokrasi;	-	-	13.702.500,00	KECAMATAN BATANGHARI
	7.01.01.2.05.0002	Pengadaan Pakaian Dinas beserta Atribut Kelengkapannya														
			<i>Jumlah Paket Pakaian Dinas beserta Atribut Kelengkapan</i>				1.00 Paket	13.050.000,00	Kab. Lampung Timur, Batanghari, Semua Kel/Desa	DANA TRANSFER UMUM-DANA ALOKASI UMUM	Memperkuat Stabilitas Polhukhankam Dan Transformasi Pelayanan Publik	Peningkatan Kualitas Layanan Publik dan Reformasi Birokrasi;	-		13.702.500,00	KECAMATAN BATANGHARI
	7.01.01.2.06	Administrasi Umum Perangkat Daerah	-	-			-	93.506.220,00			Memperkuat Stabilitas Polhukhankam Dan Transformasi Pelayanan Publik	Peningkatan Kualitas Layanan Publik dan Reformasi Birokrasi;	-	-	98.181.531,00	KECAMATAN BATANGHARI
	7.01.01.2.06.0001	Penyediaan Komponen Instalasi Listrik/Penerangan Bangunan Kantor														
			<i>Jumlah Paket Komponen Instalasi Listrik/Penerangan Bangunan Kantor yang Disediakan</i>				1.00 Paket	5.978.500,00	Kab. Lampung Timur, Batanghari, Semua Kel/Desa	DANA TRANSFER UMUM-DANA ALOKASI UMUM	Memperkuat Stabilitas Polhukhankam Dan Transformasi Pelayanan Publik	Peningkatan Kualitas Layanan Publik dan Reformasi Birokrasi;	-		6.277.425,00	KECAMATAN BATANGHARI
	7.01.01.2.06.0002	Penyediaan Peralatan dan Perlengkapan Kantor														
			<i>Jumlah Paket Peralatan dan Perlengkapan Kantor yang Disediakan</i>				1.00 Paket	22.944.020,00	Kab. Lampung Timur, Batanghari, Semua Kel/Desa	DANA TRANSFER UMUM-DANA ALOKASI UMUM	Memperkuat Stabilitas Polhukhankam Dan Transformasi Pelayanan Publik	Peningkatan Kualitas Layanan Publik dan Reformasi Birokrasi;	-		24.091.221,00	KECAMATAN BATANGHARI
	7.01.01.2.06.0005	Penyediaan Barang Cetak dan Penggandaan														
			<i>Jumlah Paket Barang Cetak dan Penggandaan yang Disediakan</i>				1.00 Paket	9.983.700,00	Kab. Lampung Timur, Batanghari, Semua Kel/Desa	DANA TRANSFER UMUM-DANA ALOKASI UMUM	Memperkuat Stabilitas Polhukhankam Dan Transformasi Pelayanan Publik	Peningkatan Kualitas Layanan Publik dan Reformasi Birokrasi;	-		10.482.885,00	KECAMATAN BATANGHARI
	7.01.01.2.06.0009	Penyelenggaraan Rapat Koordinasi dan Konsultasi SKPD														

NO	KODE	URUSAN / BIDANG URUSAN / PROGRAM / KEGIATAN / SUB KEGIATAN	INDIKATOR PROGRAM / KEGIATAN / SUB KEGIATAN	TARGET AKHIR PERIODE RENSTRA OPD	REALISASI CAPAIAN RENJA OPD TAHUN 2022	PRAKIRAAN CAPAIAN TARGET RENJA OPD TAHUN 2023	CAPAIAN KINERJA DAN KERANGKA PENDANAAN						KELOMPOK SASARAN	PRAKIRAAN MAJU RENCANA TAHUN 2025		PERANGKAT DAERAH PENANGGUNG JAWAB
							TARGET 2024	PAGU INDIKATIF (Rp)	LOKASI	SUMBER DANA	PRIORITAS			TARGET	PAGU INDIKATIF (Rp)	
											NASIONAL	DAERAH				
1	2	3	4	5	6	7	8	9	10	11	12	13	14	15	16	17
			<i>Jumlah Laporan Penyelenggaraan Rapat Koordinasi dan Konsultasi SKPD</i>				12.00 Laporan	54.600.000,00	Kab. Lampung Timur, Batanghari, Semua Kel/Desa	DANA TRANSFER UMUM-DANA ALOKASI UMUM	Memperkuat Stabilitas Polhukhankam Dan Transformasi Pelayanan Publik	Peningkatan Kualitas Layanan Publik dan Reformasi Birokrasi;	-		57.330.000,00	KECAMATAN BATANGHARI
	7.01.01.2.07	Pengadaan Barang Milik Daerah Penunjang Urusan Pemerintah Daerah	-	-			-	2.200.000,00			Memperkuat Stabilitas Polhukhankam Dan Transformasi Pelayanan Publik	Peningkatan Kualitas Layanan Publik dan Reformasi Birokrasi;	-	-	2.310.000,00	KECAMATAN BATANGHARI
	7.01.01.2.07.0006	Pengadaan Peralatan dan Mesin Lainnya														
			<i>Jumlah Unit Peralatan dan Mesin Lainnya yang Disediakan</i>				1.00 Unit	2.200.000,00	Kab. Lampung Timur, Batanghari, Semua Kel/Desa	DANA TRANSFER UMUM-DANA ALOKASI UMUM	Memperkuat Stabilitas Polhukhankam Dan Transformasi Pelayanan Publik	Peningkatan Kualitas Layanan Publik dan Reformasi Birokrasi;	-		2.310.000,00	KECAMATAN BATANGHARI
	7.01.01.2.08	Penyediaan Jasa Penunjang Urusan Pemerintahan Daerah	-	-			-	162.488.880,00			Memperkuat Stabilitas Polhukhankam Dan Transformasi Pelayanan Publik	Peningkatan Kualitas Layanan Publik dan Reformasi Birokrasi;	-	-	170.613.324,00	KECAMATAN BATANGHARI
	7.01.01.2.08.0002	Penyediaan Jasa Komunikasi, Sumber Daya Air dan Listrik														
			<i>Jumlah Laporan Penyediaan Jasa Komunikasi, Sumber Daya Air dan Listrik yang Disediakan</i>				12.00 Laporan	11.100.000,00	Kab. Lampung Timur, Batanghari, Semua Kel/Desa	DANA TRANSFER UMUM-DANA ALOKASI UMUM	Memperkuat Stabilitas Polhukhankam Dan Transformasi Pelayanan Publik	Peningkatan Kualitas Layanan Publik dan Reformasi Birokrasi;	-		11.655.000,00	KECAMATAN BATANGHARI
	7.01.01.2.08.0004	Penyediaan Jasa Pelayanan Umum Kantor														
			<i>Jumlah Laporan Penyediaan Jasa Pelayanan Umum Kantor yang Disediakan</i>				12.00 Laporan	151.388.880,00	Kab. Lampung Timur, Batanghari, Semua Kel/Desa	DANA TRANSFER UMUM-DANA ALOKASI UMUM	Memperkuat Stabilitas Polhukhankam Dan Transformasi Pelayanan Publik	Peningkatan Kualitas Layanan Publik dan Reformasi Birokrasi;	-		158.958.324,00	KECAMATAN BATANGHARI
	7.01.01.2.09	Pemeliharaan Barang Milik Daerah Penunjang Urusan Pemerintahan Daerah	-	-			-	37.120.000,00			Memperkuat Stabilitas Polhukhankam Dan Transformasi Pelayanan Publik	Peningkatan Kualitas Layanan Publik dan Reformasi Birokrasi;	-	-	38.976.000,00	KECAMATAN BATANGHARI
	7.01.01.2.09.0001	Penyediaan Jasa Pemeliharaan, Biaya Pemeliharaan, dan Pajak Kendaraan Perorangan Dinas atau Kendaraan Dinas Jabatan														

NO	KODE	URUSAN / BIDANG URUSAN / PROGRAM / KEGIATAN / SUB KEGIATAN	INDIKATOR PROGRAM / KEGIATAN / SUB KEGIATAN	TARGET AKHIR PERIODE RENSTRA OPD	REALISASI CAPAIAN RENJA OPD TAHUN 2022	PRAKIRAAN CAPAIAN TARGET RENJA OPD TAHUN 2023	CAPAIAN KINERJA DAN KERANGKA PENDANAAN						KELOMPOK SASARAN	PRAKIRAAN MAJU RENCANA TAHUN 2025		PERANGKAT DAERAH PENANGGUNG JAWAB
							TARGET 2024	PAGU INDIKATIF (Rp)	LOKASI	SUMBER DANA	PRIORITAS			TARGET	PAGU INDIKATIF (Rp)	
											NASIONAL	DAERAH				
1	2	3	4	5	6	7	8	9	10	11	12	13	14	15	16	17
			<i>Jumlah Kendaraan Perorangan Dinas atau Kendaraan Dinas Jabatan yang Dipelihara dan dibayarkan Pajaknya</i>				4.00 Unit	33.670.000,00	Kab. Lampung Timur, Batanghari, Semua Kel/Desa	DANA TRANSFER UMUM-DANA ALOKASI UMUM	Memperkuat Stabilitas Polhukhankam Dan Transformasi Pelayanan Publik	Peningkatan Kualitas Layanan Publik dan Reformasi Birokrasi;	-		35.353.500,00	KECAMATAN BATANGHARI
	7.01.01.2.09.0006	Pemeliharaan Peralatan dan Mesin Lainnya														
			<i>Jumlah Peralatan dan Mesin Lainnya yang Dipelihara</i>				10.00 Unit	3.450.000,00	Kab. Lampung Timur, Batanghari, Semua Kel/Desa	DANA TRANSFER UMUM-DANA ALOKASI UMUM	Memperkuat Stabilitas Polhukhankam Dan Transformasi Pelayanan Publik	Peningkatan Kualitas Layanan Publik dan Reformasi Birokrasi;	-		3.622.500,00	KECAMATAN BATANGHARI
2.	7.01.02	PROGRAM PENYELENGGARAAN PEMERINTAHAN DAN PELAYANAN PUBLIK	-	-			-	1.442.000,00					-		1.514.100,00	
	7.01.02.2.04	Pelaksanaan Urusan Pemerintahan yang Dilimpahkan kepada Camat	-	-			-	1.442.000,00			Memperkuat Stabilitas Polhukhankam Dan Transformasi Pelayanan Publik	Peningkatan Kualitas Layanan Publik dan Reformasi Birokrasi;	-	-	1.514.100,00	KECAMATAN BATANGHARI
	7.01.02.2.04.0001	Pelaksanaan Urusan Pemerintahan yang Terkait dengan Pelayanan Perizinan Non Usaha														
			<i>Jumlah Dokumen Non Perizinan Usaha yang Dilaksanakan</i>				4.00 Dokumen	1.442.000,00	Kab. Lampung Timur, Batanghari, Semua Kel/Desa	DANA TRANSFER UMUM-DANA ALOKASI UMUM	Memperkuat Stabilitas Polhukhankam Dan Transformasi Pelayanan Publik	Peningkatan Kualitas Layanan Publik dan Reformasi Birokrasi;	-		1.514.100,00	KECAMATAN BATANGHARI
3.	7.01.04	PROGRAM KOORDINASI KETENTERAMAN DAN KETERTIBAN UMUM	-	-			-	15.600.000,00					-		16.380.000,00	
	7.01.04.2.01	Koordinasi Upaya Penyelenggaraan Ketenteraman dan Ketertiban Umum	-	-			-	15.600.000,00			Memperkuat Stabilitas Polhukhankam Dan Transformasi Pelayanan Publik	Peningkatan Kualitas Layanan Publik dan Reformasi Birokrasi;	-	-	16.380.000,00	KECAMATAN BATANGHARI
	7.01.04.2.01.0001	Sinergitas dengan Kepolisian Negara Republik Indonesia, Tentara Nasional Indonesia dan Instansi Vertikal di Wilayah Kecamatan														
			<i>Jumlah Laporan Hasil Sinergitas dengan Kepolisian Negara Republik Indonesia, Tentara Nasional Indonesia dan Instansi Vertikal di Wilayah Kecamatan</i>				4.00 Laporan	15.600.000,00	Kab. Lampung Timur, Batanghari, Semua Kel/Desa	DANA TRANSFER UMUM-DANA ALOKASI UMUM	Memperkuat Stabilitas Polhukhankam Dan Transformasi Pelayanan Publik	Peningkatan Kualitas Layanan Publik dan Reformasi Birokrasi;	-		16.380.000,00	KECAMATAN BATANGHARI
		KECAMATAN SEKAMPUNG							2.048.096.647,00						3.591.499.129,00	
7		UNSUR KEWILAYAHAN							2.048.096.647,00						3.591.499.129,00	

NO	KODE	URUSAN / BIDANG URUSAN / PROGRAM / KEGIATAN / SUB KEGIATAN	INDIKATOR PROGRAM / KEGIATAN / SUB KEGIATAN	TARGET AKHIR PERIODE RENSTRA OPD	REALISASI CAPAIAN RENJA OPD TAHUN 2022	PRAKIRAAN CAPAIAN TARGET RENJA OPD TAHUN 2023	CAPAIAN KINERJA DAN KERANGKA PENDANAAN						KELOMPOK SASARAN	PRAKIRAAN MAJU RENCANA TAHUN 2025		PERANGKAT DAERAH PENANGGUNG JAWAB
							TARGET 2024	PAGU INDIKATIF (Rp)	LOKASI	SUMBER DANA	PRIORITAS			TARGET	PAGU INDIKATIF (Rp)	
											NASIONAL	DAERAH				
1	2	3	4	5	6	7	8	9	10	11	12	13	14	15	16	17
	7.01	KECAMATAN						2.048.096.647,00							3.591.499.129,00	
1.	7.01.01	PROGRAM PENUNJANG URUSAN PEMERINTAHAN DAERAH KABUPATEN/KOTA	-	-			-	2.031.596.647,00						-	3.531.798.153,00	
	7.01.01.2.01	Perencanaan, Penganggaran, dan Evaluasi Kinerja Perangkat Daerah	-	-			-	3.135.000,00			Memperkuat Stabilitas Polhukhankam Dan Transformasi Pelayanan Publik	Peningkatan Kualitas Layanan Publik dan Reformasi Birokrasi;	-	-	4.192.650,00	KECAMATAN SEKAMPUNG
	7.01.01.2.01.0001	Penyusunan Dokumen Perencanaan Perangkat Daerah														
			<i>Jumlah Dokumen Perencanaan Perangkat Daerah</i>				3.00 Dokumen	3.135.000,00	Kab. Lampung Timur, Sekampung, Semua Kel/Desa	DANA TRANSFER UMUM-DANA ALOKASI UMUM	Memperkuat Stabilitas Polhukhankam Dan Transformasi Pelayanan Publik	Peningkatan Kualitas Layanan Publik dan Reformasi Birokrasi;	-	-	4.192.650,00	KECAMATAN SEKAMPUNG
	7.01.01.2.02	Administrasi Keuangan Perangkat Daerah	-	-			-	1.701.825.847,00			Memperkuat Stabilitas Polhukhankam Dan Transformasi Pelayanan Publik	Peningkatan Kualitas Layanan Publik dan Reformasi Birokrasi;	-	-	3.236.087.555,00	KECAMATAN SEKAMPUNG
	7.01.01.2.02.0001	Penyediaan Gaji dan Tunjangan ASN														
			<i>Jumlah Orang yang Menerima Gaji dan Tunjangan ASN</i>				19.00 Orang/bulan	1.622.425.847,00	Kab. Lampung Timur, Sekampung, Semua Kel/Desa	DANA TRANSFER UMUM-DANA ALOKASI UMUM	Memperkuat Stabilitas Polhukhankam Dan Transformasi Pelayanan Publik	Peningkatan Kualitas Layanan Publik dan Reformasi Birokrasi;	-	-	3.116.932.442,00	KECAMATAN SEKAMPUNG
	7.01.01.2.02.0002	Penyediaan Administrasi Pelaksanaan Tugas ASN														
			<i>Jumlah Dokumen Hasil Penyediaan Administrasi Pelaksanaan Tugas ASN</i>				3.00 Dokumen	9.600.000,00	Kab. Lampung Timur, Sekampung, Semua Kel/Desa	DANA TRANSFER UMUM-DANA ALOKASI UMUM	Memperkuat Stabilitas Polhukhankam Dan Transformasi Pelayanan Publik	Peningkatan Kualitas Layanan Publik dan Reformasi Birokrasi;	-	-	80.582.733,00	KECAMATAN SEKAMPUNG
	7.01.01.2.02.0003	Pelaksanaan Penatausahaan dan Pengujian/Verifikasi Keuangan SKPD														
			<i>Jumlah Dokumen Penatausahaan dan Pengujian/Verifikasi Keuangan SKPD</i>				1.00 Dokumen	69.800.000,00	Kab. Lampung Timur, Sekampung, Semua Kel/Desa	DANA TRANSFER UMUM-DANA ALOKASI UMUM	Memperkuat Stabilitas Polhukhankam Dan Transformasi Pelayanan Publik	Peningkatan Kualitas Layanan Publik dan Reformasi Birokrasi;	-	-	38.572.380,00	KECAMATAN SEKAMPUNG

NO	KODE	URUSAN / BIDANG URUSAN / PROGRAM / KEGIATAN / SUB KEGIATAN	INDIKATOR PROGRAM / KEGIATAN / SUB KEGIATAN	TARGET AKHIR PERIODE RENSTRA OPD	REALISASI CAPAIAN RENJA OPD TAHUN 2022	PRAKIRAAN CAPAIAN TARGET RENJA OPD TAHUN 2023	CAPAIAN KINERJA DAN KERANGKA PENDANAAN					KELOMPOK SASARAN	PRAKIRAAN MAJU RENCANA TAHUN 2025		PERANGKAT DAERAH PENANGGUNG JAWAB	
							TARGET 2024	PAGU INDIKATIF (Rp)	LOKASI	SUMBER DANA	PRIORITAS		TARGET	PAGU INDIKATIF (Rp)		
											NASIONAL					DAERAH
1	2	3	4	5	6	7	8	9	10	11	12	13	14	15	16	17
	7.01.01.2.03	Administrasi Barang Milik Daerah pada Perangkat Daerah	-	-			-	7.800.000,00			Memperkuat Stabilitas Polhukhankam Dan Transformasi Pelayanan Publik	Peningkatan Kualitas Layanan Publik dan Reformasi Birokrasi;	-	-	10.062.360,00	KECAMATAN SEKAMPUNG
	7.01.01.2.03.0006	Penatausahaan Barang Milik Daerah pada SKPD														
			<i>Jumlah Laporan Penatausahaan Barang Milik Daerah pada SKPD</i>				12.00 Laporan	7.800.000,00	Kab. Lampung Timur, Sekampung, Semua Kel/Desa	DANA TRANSFER UMUM-DANA ALOKASI UMUM	Memperkuat Stabilitas Polhukhankam Dan Transformasi Pelayanan Publik	Peningkatan Kualitas Layanan Publik dan Reformasi Birokrasi;	-		10.062.360,00	KECAMATAN SEKAMPUNG
	7.01.01.2.06	Administrasi Umum Perangkat Daerah	-	-			-	87.536.000,00			Memperkuat Stabilitas Polhukhankam Dan Transformasi Pelayanan Publik	Peningkatan Kualitas Layanan Publik dan Reformasi Birokrasi;	-	-	82.388.647,00	KECAMATAN SEKAMPUNG
	7.01.01.2.06.0001	Penyediaan Komponen Instalasi Listrik/Penerangan Bangunan Kantor														
			<i>Jumlah Paket Komponen Instalasi Listrik/Penerangan Bangunan Kantor yang Disediakan</i>				1.00 Paket	10.807.000,00	Kab. Lampung Timur, Sekampung, Semua Kel/Desa	DANA TRANSFER UMUM-DANA ALOKASI UMUM	Memperkuat Stabilitas Polhukhankam Dan Transformasi Pelayanan Publik	Peningkatan Kualitas Layanan Publik dan Reformasi Birokrasi;	-		4.729.868,00	KECAMATAN SEKAMPUNG
	7.01.01.2.06.0002	Penyediaan Peralatan dan Perlengkapan Kantor														
			<i>Jumlah Paket Peralatan dan Perlengkapan Kantor yang Disediakan</i>				1.00 Paket	28.674.300,00	Kab. Lampung Timur, Sekampung, Semua Kel/Desa	DANA TRANSFER UMUM-DANA ALOKASI UMUM	Memperkuat Stabilitas Polhukhankam Dan Transformasi Pelayanan Publik	Peningkatan Kualitas Layanan Publik dan Reformasi Birokrasi;	-		32.310.238,00	KECAMATAN SEKAMPUNG
	7.01.01.2.06.0005	Penyediaan Barang Cetak dan Penggandaan														
			<i>Jumlah Paket Barang Cetak dan Penggandaan yang Disediakan</i>				1.00 Paket	15.654.700,00	Kab. Lampung Timur, Sekampung, Semua Kel/Desa	DANA TRANSFER UMUM-DANA ALOKASI UMUM	Memperkuat Stabilitas Polhukhankam Dan Transformasi Pelayanan Publik	Peningkatan Kualitas Layanan Publik dan Reformasi Birokrasi;	-		11.807.341,00	KECAMATAN SEKAMPUNG
	7.01.01.2.06.0009	Penyelenggaraan Rapat Koordinasi dan Konsultasi SKPD														
			<i>Jumlah Laporan Penyelenggaraan Rapat Koordinasi dan Konsultasi SKPD</i>				12.00 Laporan	32.400.000,00	Kab. Lampung Timur, Sekampung, Semua Kel/Desa	DANA TRANSFER UMUM-DANA ALOKASI UMUM	Memperkuat Stabilitas Polhukhankam Dan Transformasi Pelayanan Publik	Peningkatan Kualitas Layanan Publik dan Reformasi Birokrasi;	-		33.541.200,00	KECAMATAN SEKAMPUNG

NO	KODE	URUSAN / BIDANG URUSAN / PROGRAM / KEGIATAN / SUB KEGIATAN	INDIKATOR PROGRAM / KEGIATAN / SUB KEGIATAN	TARGET AKHIR PERIODE RENSTRA OPD	REALISASI CAPAIAN RENJA OPD TAHUN 2022	PRAKIRAAN CAPAIAN TARGET RENJA OPD TAHUN 2023	CAPAIAN KINERJA DAN KERANGKA PENDANAAN						KELOMPOK SASARAN	PRAKIRAAN MAJU RENCANA TAHUN 2025		PERANGKAT DAERAH PENANGGUNG JAWAB
							TARGET 2024	PAGU INDIKATIF (Rp)	LOKASI	SUMBER DANA	PRIORITAS			TARGET	PAGU INDIKATIF (Rp)	
											NASIONAL	DAERAH				
1	2	3	4	5	6	7	8	9	10	11	12	13	14	15	16	17
	7.01.01.2.07	Pengadaan Barang Milik Daerah Penunjang Urusan Pemerintah Daerah	-	-			-	18.466.200,00			Memperkuat Stabilitas Polhukhankam Dan Transformasi Pelayanan Publik	Peningkatan Kualitas Layanan Publik dan Reformasi Birokrasi;	-	-	9.528.750,00	KECAMATAN SEKAMPUNG
	7.01.01.2.07.0006	Pengadaan Peralatan dan Mesin Lainnya														
			<i>Jumlah Unit Peralatan dan Mesin Lainnya yang Disediakan</i>				1.00 Unit	18.466.200,00	Kab. Lampung Timur, Sekampung, Semua Kel/Desa	DANA TRANSFER UMUM-DANA ALOKASI UMUM	Memperkuat Stabilitas Polhukhankam Dan Transformasi Pelayanan Publik	Peningkatan Kualitas Layanan Publik dan Reformasi Birokrasi;	-		9.528.750,00	KECAMATAN SEKAMPUNG
	7.01.01.2.08	Penyediaan Jasa Penunjang Urusan Pemerintahan Daerah	-	-			-	166.653.600,00			Memperkuat Stabilitas Polhukhankam Dan Transformasi Pelayanan Publik	Peningkatan Kualitas Layanan Publik dan Reformasi Birokrasi;	-	-	145.696.992,00	KECAMATAN SEKAMPUNG
	7.01.01.2.08.0002	Penyediaan Jasa Komunikasi, Sumber Daya Air dan Listrik														
			<i>Jumlah Laporan Penyediaan Jasa Komunikasi, Sumber Daya Air dan Listrik yang Disediakan</i>				12.00 Laporan	11.277.600,00	Kab. Lampung Timur, Sekampung, Semua Kel/Desa	DANA TRANSFER UMUM-DANA ALOKASI UMUM	Memperkuat Stabilitas Polhukhankam Dan Transformasi Pelayanan Publik	Peningkatan Kualitas Layanan Publik dan Reformasi Birokrasi;	-		16.546.992,00	KECAMATAN SEKAMPUNG
	7.01.01.2.08.0004	Penyediaan Jasa Pelayanan Umum Kantor														
			<i>Jumlah Laporan Penyediaan Jasa Pelayanan Umum Kantor yang Disediakan</i>				12.00 Laporan	155.376.000,00	Kab. Lampung Timur, Sekampung, Semua Kel/Desa	DANA TRANSFER UMUM-DANA ALOKASI UMUM	Memperkuat Stabilitas Polhukhankam Dan Transformasi Pelayanan Publik	Peningkatan Kualitas Layanan Publik dan Reformasi Birokrasi;	-		129.150.000,00	KECAMATAN SEKAMPUNG
	7.01.01.2.09	Pemeliharaan Barang Milik Daerah Penunjang Urusan Pemerintahan Daerah	-	-			-	46.180.000,00			Memperkuat Stabilitas Polhukhankam Dan Transformasi Pelayanan Publik	Peningkatan Kualitas Layanan Publik dan Reformasi Birokrasi;	-	-	43.841.199,00	KECAMATAN SEKAMPUNG
	7.01.01.2.09.0001	Penyediaan Jasa Pemeliharaan, Biaya Pemeliharaan, dan Pajak Kendaraan Perorangan Dinas atau Kendaraan Dinas Jabatan														
			<i>Jumlah Kendaraan Perorangan Dinas atau Kendaraan Dinas Jabatan yang Dipelihara dan Dibayarkan Pajaknya</i>				4.00 Unit	37.370.000,00	Kab. Lampung Timur, Sekampung, Semua Kel/Desa	DANA TRANSFER UMUM-DANA ALOKASI UMUM	Memperkuat Stabilitas Polhukhankam Dan Transformasi Pelayanan Publik	Peningkatan Kualitas Layanan Publik dan Reformasi Birokrasi;	-		35.903.199,00	KECAMATAN SEKAMPUNG
	7.01.01.2.09.0006	Pemeliharaan Peralatan dan Mesin Lainnya														

NO	KODE	URUSAN / BIDANG URUSAN / PROGRAM / KEGIATAN / SUB KEGIATAN	INDIKATOR PROGRAM / KEGIATAN / SUB KEGIATAN	TARGET AKHIR PERIODE RENSTRA OPD	REALISASI CAPAIAN RENJA OPD TAHUN 2022	PRAKIRAAN CAPAIAN TARGET RENJA OPD TAHUN 2023	CAPAIAN KINERJA DAN KERANGKA PENDANAAN						KELOMPOK SASARAN	PRAKIRAAN MAJU RENCANA TAHUN 2025		PERANGKAT DAERAH PENANGGUNG JAWAB	
							TARGET 2024	PAGU INDIKATIF (Rp)	LOKASI	SUMBER DANA	PRIORITAS			TARGET	PAGU INDIKATIF (Rp)		
											NASIONAL	DAERAH					
1	2	3	4	5	6	7	8	9	10	11	12	13	14	15	16	17	
			<i>Jumlah Peralatan dan Mesin Lainnya yang Dipelihara</i>				3.00 Unit	8.810.000,00	Kab. Lampung Timur, Sekampung, Semua Kel/Desa	DANA TRANSFER UMUM-DANA ALOKASI UMUM	Memperkuat Stabilitas Polhukhankam Dan Transformasi Pelayanan Publik	Peningkatan Kualitas Layanan Publik dan Reformasi Birokrasi;	-		7.938.000,00	KECAMATAN SEKAMPUNG	
2.	7.01.02	PROGRAM PENYELENGGARAAN PEMERINTAHAN DAN PELAYANAN PUBLIK	-	-			-	2.500.000,00						-	35.520.820,00		
	7.01.02.2.04	Pelaksanaan Urusan Pemerintahan yang Dilimpahkan kepada Camat	-	-			-	2.500.000,00			Memperkuat Ketahanan Ekonomi Untuk Pertumbuhan Yang Berkualitas dan Berkeadilan	Peningkatan Kualitas Layanan Publik dan Reformasi Birokrasi;	-	-	35.520.820,00	KECAMATAN SEKAMPUNG	
	7.01.02.2.04.0001	Pelaksanaan Urusan Pemerintahan yang Terkait dengan Pelayanan Perizinan Non Usaha															
			<i>Jumlah Dokumen Non Perizinan Usaha yang Dilaksanakan</i>				4.00 Dokumen	2.500.000,00	Kab. Lampung Timur, Sekampung, Semua Kel/Desa	DANA TRANSFER UMUM-DANA ALOKASI UMUM	Memperkuat Ketahanan Ekonomi Untuk Pertumbuhan Yang Berkualitas dan Berkeadilan	Peningkatan Kualitas Layanan Publik dan Reformasi Birokrasi;	-		35.520.820,00	KECAMATAN SEKAMPUNG	
3.	7.01.04	PROGRAM KOORDINASI KETENTERAMAN DAN KETERTIBAN UMUM	-	-			-	14.000.000,00						-	24.180.156,00		
	7.01.04.2.01	Koordinasi Upaya Penyelenggaraan Ketenteraman dan Ketertiban Umum	-	-			-	14.000.000,00			Memperkuat Stabilitas Polhukhankam Dan Transformasi Pelayanan Publik	Peningkatan Kualitas Layanan Publik dan Reformasi Birokrasi;	-	-	24.180.156,00	KECAMATAN SEKAMPUNG	
	7.01.04.2.01.0001	Sinergitas dengan Kepolisian Negara Republik Indonesia, Tentara Nasional Indonesia dan Instansi Vertikal di Wilayah Kecamatan															
			<i>Jumlah Laporan Hasil Sinergitas dengan Kepolisian Negara Republik Indonesia, Tentara Nasional Indonesia dan Instansi Vertikal di Wilayah Kecamatan</i>				4.00 Laporan	14.000.000,00	Kab. Lampung Timur, Sekampung, Semua Kel/Desa	DANA TRANSFER UMUM-DANA ALOKASI UMUM	Memperkuat Stabilitas Polhukhankam Dan Transformasi Pelayanan Publik	Peningkatan Kualitas Layanan Publik dan Reformasi Birokrasi;	-		24.180.156,00	KECAMATAN SEKAMPUNG	
		KECAMATAN PEKALONGAN							2.618.719.856,00							3.354.279.369,00	
	7	UNSUR KEWILAYAHAN							2.618.719.856,00							3.354.279.369,00	
	7.01	KECAMATAN							2.618.719.856,00							3.354.279.369,00	

NO	KODE	URUSAN / BIDANG URUSAN / PROGRAM / KEGIATAN / SUB KEGIATAN	INDIKATOR PROGRAM / KEGIATAN / SUB KEGIATAN	TARGET AKHIR PERIODE RENSTRA OPD	REALISASI CAPAIAN RENJA OPD TAHUN 2022	PRAKIRAAN CAPAIAN TARGET RENJA OPD TAHUN 2023	CAPAIAN KINERJA DAN KERANGKA PENDANAAN						KELOMPOK SASARAN	PRAKIRAAN MAJU RENCANA TAHUN 2025		PERANGKAT DAERAH PENANGGUNG JAWAB
							TARGET 2024	PAGU INDIKATIF (Rp)	LOKASI	SUMBER DANA	PRIORITAS			TARGET	PAGU INDIKATIF (Rp)	
											NASIONAL	DAERAH				
1	2	3	4	5	6	7	8	9	10	11	12	13	14	15	16	17
1.	7.01.01	PROGRAM PENUNJANG URUSAN PEMERINTAHAN DAERAH KABUPATEN/KOTA	-	-			-	2.580.319.856,00						-	3.317.275.706,00	
	7.01.01.2.01	Perencanaan, Penganggaran, dan Evaluasi Kinerja Perangkat Daerah	-	-			-	3.863.100,00			Meningkatkan Sumber Daya Manusia Yang Berkualitas Dan Berdaya Saing	Peningkatan Kualitas Layanan Publik dan Reformasi Birokrasi;	-	-	5.329.058,00	KECAMATAN PEKALONGAN
	7.01.01.2.01.0001	Penyusunan Dokumen Perencanaan Perangkat Daerah														
			Jumlah Dokumen Perencanaan Perangkat Daerah				3.00 Dokumen	3.863.100,00	Kab. Lampung Timur, Pekalongan, Semua Kel/Desa	DANA TRANSFER UMUM-DANA ALOKASI UMUM	Meningkatkan Sumber Daya Manusia Yang Berkualitas Dan Berdaya Saing	Peningkatan Kualitas Layanan Publik dan Reformasi Birokrasi;	-	-	5.329.058,00	KECAMATAN PEKALONGAN
	7.01.01.2.02	Administrasi Keuangan Perangkat Daerah	-	-			-	2.292.338.896,00			Meningkatkan Sumber Daya Manusia Yang Berkualitas Dan Berdaya Saing	Peningkatan Kualitas Layanan Publik dan Reformasi Birokrasi;	-	-	3.053.775.421,00	KECAMATAN PEKALONGAN
	7.01.01.2.02.0001	Penyediaan Gaji dan Tunjangan ASN														
			Jumlah Orang yang Menerima Gaji dan Tunjangan ASN				23.00 Orang/bulan	2.236.018.896,00	Kab. Lampung Timur, Pekalongan, Semua Kel/Desa	DANA TRANSFER UMUM-DANA ALOKASI UMUM	Meningkatkan Sumber Daya Manusia Yang Berkualitas Dan Berdaya Saing	Peningkatan Kualitas Layanan Publik dan Reformasi Birokrasi;	-	-	2.951.449.472,00	KECAMATAN PEKALONGAN
	7.01.01.2.02.0002	Penyediaan Administrasi Pelaksanaan Tugas ASN														
			Jumlah Dokumen Hasil Penyediaan Administrasi Pelaksanaan Tugas ASN				3.00 Dokumen	41.080.000,00	Kab. Lampung Timur, Pekalongan, Semua Kel/Desa	DANA TRANSFER UMUM-DANA ALOKASI UMUM	Meningkatkan Sumber Daya Manusia Yang Berkualitas Dan Berdaya Saing	Peningkatan Kualitas Layanan Publik dan Reformasi Birokrasi;	-	-	76.718.840,00	KECAMATAN PEKALONGAN
	7.01.01.2.02.0003	Pelaksanaan Penatausahaan dan Pengujian/Verifikasi Keuangan SKPD														

NO	KODE	URUSAN / BIDANG URUSAN / PROGRAM / KEGIATAN / SUB KEGIATAN	INDIKATOR PROGRAM / KEGIATAN / SUB KEGIATAN	TARGET AKHIR PERIODE RENSTRA OPD	REALISASI CAPAIAN RENJA OPD TAHUN 2022	PRAKIRAAN CAPAIAN TARGET RENJA OPD TAHUN 2023	CAPAIAN KINERJA DAN KERANGKA PENDANAAN						KELOMPOK SASARAN	PRAKIRAAN MAJU RENCANA TAHUN 2025		PERANGKAT DAERAH PENANGGUNG JAWAB
							TARGET 2024	PAGU INDIKATIF (Rp)	LOKASI	SUMBER DANA	PRIORITAS			TARGET	PAGU INDIKATIF (Rp)	
											NASIONAL	DAERAH				
1	2	3	4	5	6	7	8	9	10	11	12	13	14	15	16	17
			<i>Jumlah Dokumen Penatausahaan dan Pengujian/Verifikasi Keuangan SKPD</i>				2.00 Dokumen	15.240.000,00	Kab. Lampung Timur, Pekalongan, Semua Kel/Desa	DANA TRANSFER UMUM-DANA ALOKASI UMUM	Meningkatkan Sumber Daya Manusia Yang Berkualitas Dan Berdaya Saing	Peningkatan Kualitas Layanan Publik dan Reformasi Birokrasi;	-		25.607.109,00	KECAMATAN PEKALONGAN
	7.01.01.2.03	Administrasi Barang Milik Daerah pada Perangkat Daerah	-	-			-	9.400.000,00			Meningkatkan Sumber Daya Manusia Yang Berkualitas Dan Berdaya Saing	Peningkatan Kualitas Layanan Publik dan Reformasi Birokrasi;	-	-	10.381.800,00	KECAMATAN PEKALONGAN
	7.01.01.2.03.0006	Penatausahaan Barang Milik Daerah pada SKPD														
			<i>Jumlah Laporan Penatausahaan Barang Milik Daerah pada SKPD</i>				2.00 Laporan	9.400.000,00	Kab. Lampung Timur, Pekalongan, Semua Kel/Desa	DANA TRANSFER UMUM-DANA ALOKASI UMUM	Meningkatkan Sumber Daya Manusia Yang Berkualitas Dan Berdaya Saing	Peningkatan Kualitas Layanan Publik dan Reformasi Birokrasi;	-		10.381.800,00	KECAMATAN PEKALONGAN
	7.01.01.2.05	Administrasi Kepegawaian Perangkat Daerah	-	-			-	13.050.000,00			Meningkatkan Sumber Daya Manusia Yang Berkualitas Dan Berdaya Saing	Peningkatan Kualitas Layanan Publik dan Reformasi Birokrasi;	-	-	18.567.450,00	KECAMATAN PEKALONGAN
	7.01.01.2.05.0002	Pengadaan Pakaian Dinas beserta Atribut Kelengkapannya														
			<i>Jumlah Paket Pakaian Dinas beserta Atribut Kelengkapan</i>				1.00 Paket	13.050.000,00	Kab. Lampung Timur, Pekalongan, Semua Kel/Desa	DANA TRANSFER UMUM-DANA ALOKASI UMUM	Meningkatkan Sumber Daya Manusia Yang Berkualitas Dan Berdaya Saing	Peningkatan Kualitas Layanan Publik dan Reformasi Birokrasi;	-		18.567.450,00	KECAMATAN PEKALONGAN
	7.01.01.2.06	Administrasi Umum Perangkat Daerah	-	-			-	114.616.900,00			Meningkatkan Sumber Daya Manusia Yang Berkualitas Dan Berdaya Saing	Peningkatan Kualitas Layanan Publik dan Reformasi Birokrasi;	-	-	88.516.340,00	KECAMATAN PEKALONGAN
	7.01.01.2.06.0001	Penyediaan Komponen Instalasi Listrik/Penerangan Bangunan Kantor														

NO	KODE	URUSAN / BIDANG URUSAN / PROGRAM / KEGIATAN / SUB KEGIATAN	INDIKATOR PROGRAM / KEGIATAN / SUB KEGIATAN	TARGET AKHIR PERIODE RENSTRA OPD	REALISASI CAPAIAN RENJA OPD TAHUN 2022	PRAKIRAAN CAPAIAN TARGET RENJA OPD TAHUN 2023	CAPAIAN KINERJA DAN KERANGKA PENDANAAN						KELOMPOK SASARAN	PRAKIRAAN MAJU RENCANA TAHUN 2025		PERANGKAT DAERAH PENANGGUNG JAWAB
							TARGET 2024	PAGU INDIKATIF (Rp)	LOKASI	SUMBER DANA	PRIORITAS			TARGET	PAGU INDIKATIF (Rp)	
											NASIONAL	DAERAH				
1	2	3	4	5	6	7	8	9	10	11	12	13	14	15	16	17
			<i>Jumlah Paket Komponen Instalasi Listrik/Penerangan Bangunan Kantor yang Disediakan</i>				1.00 Paket	8.930.000,00	Kab. Lampung Timur, Pekalongan, Semua Kel/Desa	DANA TRANSFER UMUM-DANA ALOKASI UMUM	Meningkatkan Sumber Daya Manusia Yang Berkualitas Dan Berdaya Saing	Peningkatan Kualitas Layanan Publik dan Reformasi Birokrasi;	-		6.364.358,00	KECAMATAN PEKALONGAN
	7.01.01.2.06.0002	Penyediaan Peralatan dan Perlengkapan Kantor														
			<i>Jumlah Paket Peralatan dan Perlengkapan Kantor yang Disediakan</i>				1.00 Paket	24.290.000,00	Kab. Lampung Timur, Pekalongan, Semua Kel/Desa	DANA TRANSFER UMUM-DANA ALOKASI UMUM	Meningkatkan Sumber Daya Manusia Yang Berkualitas Dan Berdaya Saing	Peningkatan Kualitas Layanan Publik dan Reformasi Birokrasi;	-		20.081.281,00	KECAMATAN PEKALONGAN
	7.01.01.2.06.0005	Penyediaan Barang Cetak dan Penggandaan														
			<i>Jumlah Paket Barang Cetak dan Penggandaan yang Disediakan</i>				1.00 Paket	14.396.900,00	Kab. Lampung Timur, Pekalongan, Semua Kel/Desa	DANA TRANSFER UMUM-DANA ALOKASI UMUM	Meningkatkan Sumber Daya Manusia Yang Berkualitas Dan Berdaya Saing	Peningkatan Kualitas Layanan Publik dan Reformasi Birokrasi;	-		13.670.701,00	KECAMATAN PEKALONGAN
	7.01.01.2.06.0009	Penyelenggaraan Rapat Koordinasi dan Konsultasi SKPD														
			<i>Jumlah Laporan Penyelenggaraan Rapat Koordinasi dan Konsultasi SKPD</i>				2.00 Laporan	67.000.000,00	Kab. Lampung Timur, Pekalongan, Semua Kel/Desa	DANA TRANSFER UMUM-DANA ALOKASI UMUM	Meningkatkan Sumber Daya Manusia Yang Berkualitas Dan Berdaya Saing	Peningkatan Kualitas Layanan Publik dan Reformasi Birokrasi;	-		48.400.000,00	KECAMATAN PEKALONGAN
	7.01.01.2.07	Pengadaan Barang Milik Daerah Penunjang Urusan Pemerintah Daerah	-	-			-	15.000.000,00			Meningkatkan Sumber Daya Manusia Yang Berkualitas Dan Berdaya Saing	Peningkatan Kualitas Layanan Publik dan Reformasi Birokrasi;	-	-	4.840.000,00	KECAMATAN PEKALONGAN
	7.01.01.2.07.0006	Pengadaan Peralatan dan Mesin Lainnya														

NO	KODE	URUSAN / BIDANG URUSAN / PROGRAM / KEGIATAN / SUB KEGIATAN	INDIKATOR PROGRAM / KEGIATAN / SUB KEGIATAN	TARGET AKHIR PERIODE RENSTRA OPD	REALISASI CAPAIAN RENJA OPD TAHUN 2022	PRAKIRAAN CAPAIAN TARGET RENJA OPD TAHUN 2023	CAPAIAN KINERJA DAN KERANGKA PENDANAAN						KELOMPOK SASARAN	PRAKIRAAN MAJU RENCANA TAHUN 2025		PERANGKAT DAERAH PENANGGUNG JAWAB
							TARGET 2024	PAGU INDIKATIF (Rp)	LOKASI	SUMBER DANA	PRIORITAS			TARGET	PAGU INDIKATIF (Rp)	
											NASIONAL	DAERAH				
1	2	3	4	5	6	7	8	9	10	11	12	13	14	15	16	17
			<i>Jumlah Unit Peralatan dan Mesin Lainnya yang Disediakan</i>				1.00 Unit	15.000.000,00	Kab. Lampung Timur, Pekalongan, Semua Kel/Desa	DANA TRANSFER UMUM-DANA ALOKASI UMUM	Meningkatkan Sumber Daya Manusia Yang Berkualitas Dan Berdaya Saing	Peningkatan Kualitas Layanan Publik dan Reformasi Birokrasi;	-		4.840.000,00	KECAMATAN PEKALONGAN
	7.01.01.2.08	Penyediaan Jasa Penunjang Urusan Pemerintahan Daerah	-	-			-	75.580.960,00			Meningkatkan Sumber Daya Manusia Yang Berkualitas Dan Berdaya Saing	Peningkatan Kualitas Layanan Publik dan Reformasi Birokrasi;	-	-	100.447.303,00	KECAMATAN PEKALONGAN
	7.01.01.2.08.0002	Penyediaan Jasa Komunikasi, Sumber Daya Air dan Listrik														
			<i>Jumlah Laporan Penyediaan Jasa Komunikasi, Sumber Daya Air dan Listrik yang Disediakan</i>				1.00 Laporan	5.920.000,00	Kab. Lampung Timur, Pekalongan, Semua Kel/Desa	DANA TRANSFER UMUM-DANA ALOKASI UMUM	Meningkatkan Sumber Daya Manusia Yang Berkualitas Dan Berdaya Saing	Peningkatan Kualitas Layanan Publik dan Reformasi Birokrasi;	-		7.163.200,00	KECAMATAN PEKALONGAN
	7.01.01.2.08.0004	Penyediaan Jasa Pelayanan Umum Kantor														
			<i>Jumlah Laporan Penyediaan Jasa Pelayanan Umum Kantor yang Disediakan</i>				2.00 Laporan	69.660.960,00	Kab. Lampung Timur, Pekalongan, Semua Kel/Desa	DANA TRANSFER UMUM-DANA ALOKASI UMUM	Meningkatkan Sumber Daya Manusia Yang Berkualitas Dan Berdaya Saing	Peningkatan Kualitas Layanan Publik dan Reformasi Birokrasi;	-		93.284.103,00	KECAMATAN PEKALONGAN
	7.01.01.2.09	Pemeliharaan Barang Milik Daerah Penunjang Urusan Pemerintahan Daerah	-	-			-	56.470.000,00			Meningkatkan Sumber Daya Manusia Yang Berkualitas Dan Berdaya Saing	Peningkatan Kualitas Layanan Publik dan Reformasi Birokrasi;	-	-	35.418.334,00	KECAMATAN PEKALONGAN
	7.01.01.2.09.0001	Penyediaan Jasa Pemeliharaan, Biaya Pemeliharaan, dan Pajak Kendaraan Perorangan Dinas atau Kendaraan Dinas Jabatan														
			<i>Jumlah Kendaraan Perorangan Dinas atau Kendaraan Dinas Jabatan yang Dipelihara dan Dibayarkan Pajaknya</i>				2.00 Unit	37.370.000,00	Kab. Lampung Timur, Pekalongan, Semua Kel/Desa	DANA TRANSFER UMUM-DANA ALOKASI UMUM	Meningkatkan Sumber Daya Manusia Yang Berkualitas Dan Berdaya Saing	Peningkatan Kualitas Layanan Publik dan Reformasi Birokrasi;	-		25.652.000,00	KECAMATAN PEKALONGAN

NO	KODE	URUSAN / BIDANG URUSAN / PROGRAM / KEGIATAN / SUB KEGIATAN	INDIKATOR PROGRAM / KEGIATAN / SUB KEGIATAN	TARGET AKHIR PERIODE RENSTRA OPD	REALISASI CAPAIAN RENJA OPD TAHUN 2022	PRAKIRAAN CAPAIAN TARGET RENJA OPD TAHUN 2023	CAPAIAN KINERJA DAN KERANGKA PENDANAAN						KELOMPOK SASARAN	PRAKIRAAN MAJU RENCANA TAHUN 2025		PERANGKAT DAERAH PENANGGUNG JAWAB
							TARGET 2024	PAGU INDIKATIF (Rp)	LOKASI	SUMBER DANA	PRIORITAS			TARGET	PAGU INDIKATIF (Rp)	
											NASIONAL	DAERAH				
1	2	3	4	5	6	7	8	9	10	11	12	13	14	15	16	17
	7.01.01.2.09.0009	Pemeliharaan/Rehabilitasi Gedung Kantor dan Bangunan Lainnya														
			<i>Jumlah Gedung Kantor dan Bangunan Lainnya yang Dipelihara/Direhabilitasi</i>				1.00 Unit	12.000.000,00	Kab. Lampung Timur, Pekalongan, Semua Kel/Desa	DANA TRANSFER UMUM-DANA ALOKASI UMUM	Meningkatkan Sumber Daya Manusia Yang Berkualitas Dan Berdaya Saing	Peningkatan Kualitas Layanan Publik dan Reformasi Birokrasi;	-		5.495.034,00	KECAMATAN PEKALONGAN
	7.01.01.2.09.0011	Pemeliharaan/Rehabilitasi Sarana dan Prasarana Pendukung Gedung Kantor atau Bangunan Lainnya														
			<i>Jumlah Sarana dan Prasarana Pendukung Gedung Kantor atau Bangunan Lainnya yang Dipelihara/Direhabilitasi</i>				4.00 Unit	7.100.000,00	Kab. Lampung Timur, Pekalongan, Semua Kel/Desa	DANA TRANSFER UMUM-DANA ALOKASI UMUM	Meningkatkan Sumber Daya Manusia Yang Berkualitas Dan Berdaya Saing	Peningkatan Kualitas Layanan Publik dan Reformasi Birokrasi;	-		4.271.300,00	KECAMATAN PEKALONGAN
2.	7.01.02	PROGRAM PENYELENGGARAAN PEMERINTAHAN DAN PELAYANAN PUBLIK	-	-			-	15.000.000,00					-		18.369.663,00	
	7.01.02.2.04	Pelaksanaan Urusan Pemerintahan yang Dilimpahkan kepada Camat	-	-			-	15.000.000,00			Meningkatkan Sumber Daya Manusia Yang Berkualitas Dan Berdaya Saing	Peningkatan nilai Investasi dan produksi serta nilai tambah produk lokal;	-	-	18.369.663,00	KECAMATAN PEKALONGAN
	7.01.02.2.04.0001	Pelaksanaan Urusan Pemerintahan yang Terkait dengan Pelayanan Perizinan Non Usaha														
			<i>Jumlah Dokumen Non Perizinan Usaha yang Dilaksanakan</i>				4.00 Dokumen	15.000.000,00	Kab. Lampung Timur, Pekalongan, Semua Kel/Desa	DANA TRANSFER UMUM-DANA ALOKASI UMUM	Meningkatkan Sumber Daya Manusia Yang Berkualitas Dan Berdaya Saing	Peningkatan nilai Investasi dan produksi serta nilai tambah produk lokal;	-		18.369.663,00	KECAMATAN PEKALONGAN
3.	7.01.04	PROGRAM KOORDINASI KETENTERAMAN DAN KETERTIBAN UMUM	-	-			-	23.400.000,00					-		18.634.000,00	
	7.01.04.2.01	Koordinasi Upaya Penyelenggaraan Ketenteraman dan Ketertiban Umum	-	-			-	23.400.000,00			Meningkatkan Sumber Daya Manusia Yang Berkualitas Dan Berdaya Saing	Peningkatan kualitas hidup masyarakat yang aman, religius dan berbudaya;	-	-	18.634.000,00	KECAMATAN PEKALONGAN
	7.01.04.2.01.0001	Sinergitas dengan Kepolisian Negara Republik Indonesia, Tentara Nasional Indonesia dan Instansi Vertikal di Wilayah Kecamatan														

NO	KODE	URUSAN / BIDANG URUSAN / PROGRAM / KEGIATAN / SUB KEGIATAN	INDIKATOR PROGRAM / KEGIATAN / SUB KEGIATAN	TARGET AKHIR PERIODE RENSTRA OPD	REALISASI CAPAIAN RENJA OPD TAHUN 2022	PRAKIRAAN CAPAIAN TARGET RENJA OPD TAHUN 2023	CAPAIAN KINERJA DAN KERANGKA PENDANAAN						KELOMPOK SASARAN	PRAKIRAAN MAJU RENCANA TAHUN 2025		PERANGKAT DAERAH PENANGGUNG JAWAB
							TARGET 2024	PAGU INDIKATIF (Rp)	LOKASI	SUMBER DANA	PRIORITAS			TARGET	PAGU INDIKATIF (Rp)	
											NASIONAL	DAERAH				
1	2	3	4	5	6	7	8	9	10	11	12	13	14	15	16	17
			<i>Jumlah Laporan Hasil Sinergitas dengan Kepolisian Negara Republik Indonesia, Tentara Nasional Indonesia dan Instansi Vertikal di Wilayah Kecamatan</i>				4.00 Laporan	23.400.000,00	Kab. Lampung Timur, Pekalongan, Semua Kel/Desa	DANA TRANSFER UMUM-DANA ALOKASI UMUM	Meningkatkan Sumber Daya Manusia Yang Berkualitas Dan Berdaya Saing	Peningkatan kualitas hidup masyarakat yang aman, religius dan berbudaya;	-		18.634.000,00	KECAMATAN PEKALONGAN
		KECAMATAN PURBOLINGGO						1.755.782.691,00							1.843.571.826,00	
	7	UNSUR KEWILAYAHAN						1.755.782.691,00							1.843.571.826,00	
	7.01	KECAMATAN						1.755.782.691,00							1.843.571.826,00	
1.	7.01.01	PROGRAM PENUNJANG URUSAN PEMERINTAHAN DAERAH KABUPATEN/KOTA	-	-			-	1.737.368.691,00						-	1.824.237.126,00	
	7.01.01.2.01	Perencanaan, Penganggaran, dan Evaluasi Kinerja Perangkat Daerah	-	-			-	3.750.000,00			Memperkuat Stabilitas Polhukhankam Dan Transformasi Pelayanan Publik	Peningkatan Kualitas Layanan Publik dan Reformasi Birokrasi;	-	-	3.937.500,00	KECAMATAN PURBOLINGGO
	7.01.01.2.01.0001	Penyusunan Dokumen Perencanaan Perangkat Daerah														
			<i>Jumlah Dokumen Perencanaan Perangkat Daerah</i>				3.00 Dokumen	3.750.000,00	Kab. Lampung Timur, Purbolinggo, Semua Kel/Desa	DANA TRANSFER UMUM-DANA ALOKASI UMUM	Memperkuat Stabilitas Polhukhankam Dan Transformasi Pelayanan Publik	Peningkatan Kualitas Layanan Publik dan Reformasi Birokrasi;	-		3.937.500,00	KECAMATAN PURBOLINGGO
	7.01.01.2.02	Administrasi Keuangan Perangkat Daerah	-	-			-	1.447.968.891,00			Memperkuat Stabilitas Polhukhankam Dan Transformasi Pelayanan Publik	Peningkatan Kualitas Layanan Publik dan Reformasi Birokrasi;	-	-	1.520.367.336,00	KECAMATAN PURBOLINGGO
	7.01.01.2.02.0001	Penyediaan Gaji dan Tunjangan ASN														
			<i>Jumlah Orang yang Menerima Gaji dan Tunjangan ASN</i>				16.00 Orang/bulan	1.369.048.891,00	Kab. Lampung Timur, Purbolinggo, Semua Kel/Desa	DANA TRANSFER UMUM-DANA ALOKASI UMUM	Memperkuat Stabilitas Polhukhankam Dan Transformasi Pelayanan Publik	Peningkatan Kualitas Layanan Publik dan Reformasi Birokrasi;	-		1.437.501.336,00	KECAMATAN PURBOLINGGO
	7.01.01.2.02.0002	Penyediaan Administrasi Pelaksanaan Tugas ASN														
			<i>Jumlah Dokumen Hasil Penyediaan Administrasi Pelaksanaan Tugas ASN</i>				3.00 Dokumen	19.100.000,00	Kab. Lampung Timur, Purbolinggo, Semua Kel/Desa	DANA TRANSFER UMUM-DANA ALOKASI UMUM	Memperkuat Stabilitas Polhukhankam Dan Transformasi Pelayanan Publik	Peningkatan Kualitas Layanan Publik dan Reformasi Birokrasi;	-		20.055.000,00	KECAMATAN PURBOLINGGO

NO	KODE	URUSAN / BIDANG URUSAN / PROGRAM / KEGIATAN / SUB KEGIATAN	INDIKATOR PROGRAM / KEGIATAN / SUB KEGIATAN	TARGET AKHIR PERIODE RENSTRA OPD	REALISASI CAPAIAN RENJA OPD TAHUN 2022	PRAKIRAAN CAPAIAN TARGET RENJA OPD TAHUN 2023	CAPAIAN KINERJA DAN KERANGKA PENDANAAN						KELOMPOK SASARAN	PRAKIRAAN MAJU RENCANA TAHUN 2025		PERANGKAT DAERAH PENANGGUNG JAWAB
							TARGET 2024	PAGU INDIKATIF (Rp)	LOKASI	SUMBER DANA	PRIORITAS			TARGET	PAGU INDIKATIF (Rp)	
											NASIONAL	DAERAH				
1	2	3	4	5	6	7	8	9	10	11	12	13	14	15	16	17
	7.01.01.2.02.0003	Pelaksanaan Penatausahaan dan Pengujian/Verifikasi Keuangan SKPD														
			<i>Jumlah Dokumen Penatausahaan dan Pengujian/Verifikasi Keuangan SKPD</i>				1.00 Dokumen	59.820.000,00	Kab. Lampung Timur, Purbolinggo, Semua Kel/Desa	DANA TRANSFER UMUM-DANA ALOKASI UMUM	Memperkuat Stabilitas Polhukhankam Dan Transformasi Pelayanan Publik	Peningkatan Kualitas Layanan Publik dan Reformasi Birokrasi;	-		62.811.000,00	KECAMATAN PURBOLINGGO
	7.01.01.2.03	Administrasi Barang Milik Daerah pada Perangkat Daerah	-	-			-	7.500.000,00			Memperkuat Stabilitas Polhukhankam Dan Transformasi Pelayanan Publik	Peningkatan Kualitas Layanan Publik dan Reformasi Birokrasi;	-	-	7.875.000,00	KECAMATAN PURBOLINGGO
	7.01.01.2.03.0006	Penatausahaan Barang Milik Daerah pada SKPD														
			<i>Jumlah Laporan Penatausahaan Barang Milik Daerah pada SKPD</i>				12.00 Laporan	7.500.000,00	Kab. Lampung Timur, Purbolinggo, Semua Kel/Desa	DANA TRANSFER UMUM-DANA ALOKASI UMUM	Memperkuat Stabilitas Polhukhankam Dan Transformasi Pelayanan Publik	Peningkatan Kualitas Layanan Publik dan Reformasi Birokrasi;	-		7.875.000,00	KECAMATAN PURBOLINGGO
	7.01.01.2.05	Administrasi Kepegawaian Perangkat Daerah	-	-			-	9.000.000,00			Memperkuat Stabilitas Polhukhankam Dan Transformasi Pelayanan Publik	Peningkatan Kualitas Layanan Publik dan Reformasi Birokrasi;	-	-	9.450.000,00	KECAMATAN PURBOLINGGO
	7.01.01.2.05.0002	Pengadaan Pakaian Dinas beserta Atribut Kelengkapannya														
			<i>Jumlah Paket Pakaian Dinas beserta Atribut Kelengkapan</i>				1.00 Paket	9.000.000,00	Kab. Lampung Timur, Purbolinggo, Semua Kel/Desa	DANA TRANSFER UMUM-DANA ALOKASI UMUM	Memperkuat Stabilitas Polhukhankam Dan Transformasi Pelayanan Publik	Peningkatan Kualitas Layanan Publik dan Reformasi Birokrasi;	-		9.450.000,00	KECAMATAN PURBOLINGGO
	7.01.01.2.06	Administrasi Umum Perangkat Daerah	-	-			-	82.901.900,00			Memperkuat Stabilitas Polhukhankam Dan Transformasi Pelayanan Publik	Peningkatan Kualitas Layanan Publik dan Reformasi Birokrasi;	-	-	87.046.995,00	KECAMATAN PURBOLINGGO
	7.01.01.2.06.0001	Penyediaan Komponen Instalasi Listrik/Penerangan Bangunan Kantor														
			<i>Jumlah Paket Komponen Instalasi Listrik/Penerangan Bangunan Kantor yang Disediakan</i>				1.00 Paket	5.794.500,00	Kab. Lampung Timur, Purbolinggo, Semua Kel/Desa	DANA TRANSFER UMUM-DANA ALOKASI UMUM	Memperkuat Stabilitas Polhukhankam Dan Transformasi Pelayanan Publik	Peningkatan Kualitas Layanan Publik dan Reformasi Birokrasi;	-		6.084.225,00	KECAMATAN PURBOLINGGO
	7.01.01.2.06.0002	Penyediaan Peralatan dan Perlengkapan Kantor														

NO	KODE	URUSAN / BIDANG URUSAN / PROGRAM / KEGIATAN / SUB KEGIATAN	INDIKATOR PROGRAM / KEGIATAN / SUB KEGIATAN	TARGET AKHIR PERIODE RENSTRA OPD	REALISASI CAPAIAN RENJA OPD TAHUN 2022	PRAKIRAAN CAPAIAN TARGET RENJA OPD TAHUN 2023	CAPAIAN KINERJA DAN KERANGKA PENDANAAN						KELOMPOK SASARAN	PRAKIRAAN MAJU RENCANA TAHUN 2025		PERANGKAT DAERAH PENANGGUNG JAWAB
							TARGET 2024	PAGU INDIKATIF (Rp)	LOKASI	SUMBER DANA	PRIORITAS			TARGET	PAGU INDIKATIF (Rp)	
											NASIONAL	DAERAH				
1	2	3	4	5	6	7	8	9	10	11	12	13	14	15	16	17
			<i>Jumlah Paket Peralatan dan Perlengkapan Kantor yang Disediakan</i>				1.00 Paket	16.498.700,00	Kab. Lampung Timur, Purbolinggo, Semua Kel/Desa	DANA TRANSFER UMUM-DANA ALOKASI UMUM	Memperkuat Stabilitas Polhukhankam Dan Transformasi Pelayanan Publik	Peningkatan Kualitas Layanan Publik dan Reformasi Birokrasi;	-		17.323.635,00	KECAMATAN PURBOLINGGO
	7.01.01.2.06.0005	Penyediaan Barang Cetak dan Penggandaan														
			<i>Jumlah Paket Barang Cetak dan Penggandaan yang Disediakan</i>				1.00 Paket	11.808.700,00	Kab. Lampung Timur, Purbolinggo, Semua Kel/Desa	DANA TRANSFER UMUM-DANA ALOKASI UMUM	Memperkuat Stabilitas Polhukhankam Dan Transformasi Pelayanan Publik	Peningkatan Kualitas Layanan Publik dan Reformasi Birokrasi;	-		12.399.135,00	KECAMATAN PURBOLINGGO
	7.01.01.2.06.0009	Penyelenggaraan Rapat Koordinasi dan Konsultasi SKPD														
			<i>Jumlah Laporan Penyelenggaraan Rapat Koordinasi dan Konsultasi SKPD</i>				12.00 Laporan	48.800.000,00	Kab. Lampung Timur, Purbolinggo, Semua Kel/Desa	DANA TRANSFER UMUM-DANA ALOKASI UMUM	Memperkuat Stabilitas Polhukhankam Dan Transformasi Pelayanan Publik	Peningkatan Kualitas Layanan Publik dan Reformasi Birokrasi;	-		51.240.000,00	KECAMATAN PURBOLINGGO
	7.01.01.2.07	Pengadaan Barang Milik Daerah Penunjang Urusan Pemerintah Daerah	-	-			-	16.959.000,00			Memperkuat Stabilitas Polhukhankam Dan Transformasi Pelayanan Publik	Peningkatan Kualitas Layanan Publik dan Reformasi Birokrasi;	-	-	17.806.950,00	KECAMATAN PURBOLINGGO
	7.01.01.2.07.0006	Pengadaan Peralatan dan Mesin Lainnya														
			<i>Jumlah Unit Peralatan dan Mesin Lainnya yang Disediakan</i>				3.00 Unit	16.959.000,00	Kab. Lampung Timur, Purbolinggo, Semua Kel/Desa	DANA TRANSFER UMUM-DANA ALOKASI UMUM	Memperkuat Stabilitas Polhukhankam Dan Transformasi Pelayanan Publik	Peningkatan Kualitas Layanan Publik dan Reformasi Birokrasi;	-		17.806.950,00	KECAMATAN PURBOLINGGO
	7.01.01.2.08	Penyediaan Jasa Penunjang Urusan Pemerintahan Daerah	-	-			-	111.118.500,00			Memperkuat Stabilitas Polhukhankam Dan Transformasi Pelayanan Publik	Peningkatan Kualitas Layanan Publik dan Reformasi Birokrasi;	-	-	116.674.425,00	KECAMATAN PURBOLINGGO
	7.01.01.2.08.0002	Penyediaan Jasa Komunikasi, Sumber Daya Air dan Listrik														
			<i>Jumlah Laporan Penyediaan Jasa Komunikasi, Sumber Daya Air dan Listrik yang Disediakan</i>				12.00 Laporan	12.025.000,00	Kab. Lampung Timur, Purbolinggo, Semua Kel/Desa	DANA TRANSFER UMUM-DANA ALOKASI UMUM	Memperkuat Stabilitas Polhukhankam Dan Transformasi Pelayanan Publik	Peningkatan Kualitas Layanan Publik dan Reformasi Birokrasi;	-		12.626.250,00	KECAMATAN PURBOLINGGO
	7.01.01.2.08.0004	Penyediaan Jasa Pelayanan Umum Kantor														

NO	KODE	URUSAN / BIDANG URUSAN / PROGRAM / KEGIATAN / SUB KEGIATAN	INDIKATOR PROGRAM / KEGIATAN / SUB KEGIATAN	TARGET AKHIR PERIODE RENSTRA OPD	REALISASI CAPAIAN RENJA OPD TAHUN 2022	PRAKIRAAN CAPAIAN TARGET RENJA OPD TAHUN 2023	CAPAIAN KINERJA DAN KERANGKA PENDANAAN						KELOMPOK SASARAN	PRAKIRAAN MAJU RENCANA TAHUN 2025		PERANGKAT DAERAH PENANGGUNG JAWAB
							TARGET 2024	PAGU INDIKATIF (Rp)	LOKASI	SUMBER DANA	PRIORITAS			TARGET	PAGU INDIKATIF (Rp)	
											NASIONAL	DAERAH				
1	2	3	4	5	6	7	8	9	10	11	12	13	14	15	16	17
			<i>Jumlah Laporan Penyediaan Jasa Pelayanan Umum Kantor yang Disediakan</i>				12.00 Laporan	99.093.500,00	Kab. Lampung Timur, Purbolinggo, Semua Kel/Desa	DANA TRANSFER UMUM-DANA ALOKASI UMUM	Memperkuat Stabilitas Polhukhankam Dan Transformasi Pelayanan Publik	Peningkatan Kualitas Layanan Publik dan Reformasi Birokrasi;	-		104.048.175,00	KECAMATAN PURBOLINGGO
	7.01.01.2.09	Pemeliharaan Barang Milik Daerah Penunjang Urusan Pemerintahan Daerah	-	-			-	58.170.400,00			Memperkuat Stabilitas Polhukhankam Dan Transformasi Pelayanan Publik	Peningkatan Kualitas Layanan Publik dan Reformasi Birokrasi;	-	-	61.078.920,00	KECAMATAN PURBOLINGGO
	7.01.01.2.09.0001	Penyediaan Jasa Pemeliharaan, Biaya Pemeliharaan, dan Pajak Kendaraan Perorangan Dinas atau Kendaraan Dinas Jabatan														
			<i>Jumlah Kendaraan Perorangan Dinas atau Kendaraan Dinas Jabatan yang Dipelihara dan dibayarkan Pajaknya</i>				4.00 Unit	44.770.000,00	Kab. Lampung Timur, Purbolinggo, Semua Kel/Desa	DANA TRANSFER UMUM-DANA ALOKASI UMUM	Memperkuat Stabilitas Polhukhankam Dan Transformasi Pelayanan Publik	Peningkatan Kualitas Layanan Publik dan Reformasi Birokrasi;	-		47.008.500,00	KECAMATAN PURBOLINGGO
	7.01.01.2.09.0006	Pemeliharaan Peralatan dan Mesin Lainnya														
			<i>Jumlah Peralatan dan Mesin Lainnya yang Dipelihara</i>				10.00 Unit	6.650.400,00	Kab. Lampung Timur, Purbolinggo, Semua Kel/Desa	DANA TRANSFER UMUM-DANA ALOKASI UMUM	Memperkuat Stabilitas Polhukhankam Dan Transformasi Pelayanan Publik	Peningkatan Kualitas Layanan Publik dan Reformasi Birokrasi;	-		6.982.920,00	KECAMATAN PURBOLINGGO
	7.01.01.2.09.0009	Pemeliharaan/Rehabilitasi Gedung Kantor dan Bangunan Lainnya														
			<i>Jumlah Gedung Kantor dan Bangunan Lainnya yang Dipelihara/Direhabilitasi</i>				1.00 Unit	6.750.000,00	Kab. Lampung Timur, Purbolinggo, Semua Kel/Desa	DANA TRANSFER UMUM-DANA ALOKASI UMUM	Memperkuat Stabilitas Polhukhankam Dan Transformasi Pelayanan Publik	Peningkatan Kualitas Layanan Publik dan Reformasi Birokrasi;	-		7.087.500,00	KECAMATAN PURBOLINGGO
2.	7.01.02	PROGRAM PENYELENGGARAAN PEMERINTAHAN DAN PELAYANAN PUBLIK	-	-			-	2.814.000,00						-	2.954.700,00	
	7.01.02.2.04	Pelaksanaan Urusan Pemerintahan yang Dilimpahkan kepada Camat	-	-			-	2.814.000,00			Memperkuat Ketahanan Ekonomi Untuk Pertumbuhan Yang Berkualitas dan Berkeadilan	Peningkatan nilai Investasi dan produksi serta nilai tambah produk lokal;	-	-	2.954.700,00	KECAMATAN PURBOLINGGO
	7.01.02.2.04.0001	Pelaksanaan Urusan Pemerintahan yang Terkait dengan Pelayanan Perizinan Non Usaha														

NO	KODE	URUSAN / BIDANG URUSAN / PROGRAM / KEGIATAN / SUB KEGIATAN	INDIKATOR PROGRAM / KEGIATAN / SUB KEGIATAN	TARGET AKHIR PERIODE RENSTRA OPD	REALISASI CAPAIAN RENJA OPD TAHUN 2022	PRAKIRAAN CAPAIAN TARGET RENJA OPD TAHUN 2023	CAPAIAN KINERJA DAN KERANGKA PENDANAAN						KELOMPOK SASARAN	PRAKIRAAN MAJU RENCANA TAHUN 2025		PERANGKAT DAERAH PENANGGUNG JAWAB	
							TARGET 2024	PAGU INDIKATIF (Rp)	LOKASI	SUMBER DANA	PRIORITAS			TARGET	PAGU INDIKATIF (Rp)		
											NASIONAL	DAERAH					
1	2	3	4	5	6	7	8	9	10	11	12	13	14	15	16	17	
			<i>Jumlah Dokumen Non Perizinan Usaha yang Dilaksanakan</i>				4.00 Dokumen	2.814.000,00	Kab. Lampung Timur, Purbolinggo, Semua Kel/Desa	DANA TRANSFER UMUM-DANA ALOKASI UMUM	Memperkuat Ketahanan Ekonomi Untuk Pertumbuhan Yang Berkualitas dan Berkeadilan	Peningkatan nilai Investasi dan produksi serta nilai tambah produk lokal;	-		2.954.700,00	KECAMATAN PURBOLINGGO	
3.	7.01.04	PROGRAM KOORDINASI KETENTRAMAN DAN KETERTIBAN UMUM	-	-			-	15.600.000,00						-	16.380.000,00		
	7.01.04.2.01	Koordinasi Upaya Penyelenggaraan Ketenteraman dan Ketertiban Umum	-	-			-	15.600.000,00			Memperkuat Stabilitas Polhukhankam Dan Transformasi Pelayanan Publik	Peningkatan Kualitas Layanan Publik dan Reformasi Birokrasi;	-	-	16.380.000,00	KECAMATAN PURBOLINGGO	
	7.01.04.2.01.0001	Sinergitas dengan Kepolisian Negara Republik Indonesia, Tentara Nasional Indonesia dan Instansi Vertikal di Wilayah Kecamatan															
			<i>Jumlah Laporan Hasil Sinergitas dengan Kepolisian Negara Republik Indonesia, Tentara Nasional Indonesia dan Instansi Vertikal di Wilayah Kecamatan</i>				4.00 Laporan	15.600.000,00	Kab. Lampung Timur, Purbolinggo, Semua Kel/Desa	DANA TRANSFER UMUM-DANA ALOKASI UMUM	Memperkuat Stabilitas Polhukhankam Dan Transformasi Pelayanan Publik	Peningkatan Kualitas Layanan Publik dan Reformasi Birokrasi;	-		16.380.000,00	KECAMATAN PURBOLINGGO	
		KECAMATAN RAMAN UTARA							1.717.343.972,00							2.633.911.066,00	
	7	UNSUR KEWILAYAHAN						1.717.343.972,00								2.633.911.066,00	
	7.01	KECAMATAN						1.717.343.972,00								2.633.911.066,00	
1.	7.01.01	PROGRAM PENUNJANG URUSAN PEMERINTAHAN DAERAH KABUPATEN/KOTA	-	-			-	1.700.529.972,00							2.590.266.124,00		
	7.01.01.2.01	Perencanaan, Penganggaran, dan Evaluasi Kinerja Perangkat Daerah	-	-			-	3.750.000,00			Memperkuat Stabilitas Polhukhankam Dan Transformasi Pelayanan Publik	Peningkatan Kualitas Layanan Publik dan Reformasi Birokrasi;	-	-	4.356.000,00	KECAMATAN RAMAN UTARA	
	7.01.01.2.01.0001	Penyusunan Dokumen Perencanaan Perangkat Daerah															
			<i>Jumlah Dokumen Perencanaan Perangkat Daerah</i>				3.00 Dokumen	3.750.000,00	Kab. Lampung Timur, Raman Utara, Semua Kel/Desa	DANA TRANSFER UMUM-DANA ALOKASI UMUM	Memperkuat Stabilitas Polhukhankam Dan Transformasi Pelayanan Publik	Peningkatan Kualitas Layanan Publik dan Reformasi Birokrasi;	-		4.356.000,00	KECAMATAN RAMAN UTARA	

NO	KODE	URUSAN / BIDANG URUSAN / PROGRAM / KEGIATAN / SUB KEGIATAN	INDIKATOR PROGRAM / KEGIATAN / SUB KEGIATAN	TARGET AKHIR PERIODE RENSTRA OPD	REALISASI CAPAIAN RENJA OPD TAHUN 2022	PRAKIRAAN CAPAIAN TARGET RENJA OPD TAHUN 2023	CAPAIAN KINERJA DAN KERANGKA PENDANAAN						KELOMPOK SASARAN	PRAKIRAAN MAJU RENCANA TAHUN 2025		PERANGKAT DAERAH PENANGGUNG JAWAB
							TARGET 2024	PAGU INDIKATIF (Rp)	LOKASI	SUMBER DANA	PRIORITAS			TARGET	PAGU INDIKATIF (Rp)	
											NASIONAL	DAERAH				
1	2	3	4	5	6	7	8	9	10	11	12	13	14	15	16	17
	7.01.01.2.02	Administrasi Keuangan Perangkat Daerah	-	-			-	1.390.914.372,00			Memperkuat Stabilitas Polhukhankam Dan Transformasi Pelayanan Publik	Peningkatan Kualitas Layanan Publik dan Reformasi Birokrasi;	-	-	2.214.630.784,00	KECAMATAN RAMAN UTARA
	7.01.01.2.02.0001	Penyediaan Gaji dan Tunjangan ASN														
			<i>Jumlah Orang yang Menerima Gaji dan Tunjangan ASN</i>				17.00 Orang/bulan	1.315.714.372,00	Kab. Lampung Timur, Raman Utara, Semua Kel/Desa	DANA TRANSFER UMUM-DANA ALOKASI UMUM	Memperkuat Stabilitas Polhukhankam Dan Transformasi Pelayanan Publik	Peningkatan Kualitas Layanan Publik dan Reformasi Birokrasi;	-		2.101.360.264,00	KECAMATAN RAMAN UTARA
	7.01.01.2.02.0002	Penyediaan Administrasi Pelaksanaan Tugas ASN														
			<i>Jumlah Dokumen Hasil Penyediaan Administrasi Pelaksanaan Tugas ASN</i>				3.00 Dokumen	48.860.000,00	Kab. Lampung Timur, Raman Utara, Semua Kel/Desa	DANA TRANSFER UMUM-DANA ALOKASI UMUM	Memperkuat Stabilitas Polhukhankam Dan Transformasi Pelayanan Publik	Peningkatan Kualitas Layanan Publik dan Reformasi Birokrasi;	-		76.113.840,00	KECAMATAN RAMAN UTARA
	7.01.01.2.02.0003	Pelaksanaan Penatausahaan dan Pengujian/Verifikasi Keuangan SKPD														
			<i>Jumlah Dokumen Penatausahaan dan Pengujian/Verifikasi Keuangan SKPD</i>				1.00 Dokumen	26.340.000,00	Kab. Lampung Timur, Raman Utara, Semua Kel/Desa	DANA TRANSFER UMUM-DANA ALOKASI UMUM	Memperkuat Stabilitas Polhukhankam Dan Transformasi Pelayanan Publik	Peningkatan Kualitas Layanan Publik dan Reformasi Birokrasi;	-		37.156.680,00	KECAMATAN RAMAN UTARA
	7.01.01.2.03	Administrasi Barang Milik Daerah pada Perangkat Daerah	-	-			-	7.500.000,00			Memperkuat Stabilitas Polhukhankam Dan Transformasi Pelayanan Publik	Peningkatan Kualitas Layanan Publik dan Reformasi Birokrasi;	-	-	10.890.000,00	KECAMATAN RAMAN UTARA
	7.01.01.2.03.0006	Penatausahaan Barang Milik Daerah pada SKPD														
			<i>Jumlah Laporan Penatausahaan Barang Milik Daerah pada SKPD</i>				12.00 Laporan	7.500.000,00	Kab. Lampung Timur, Raman Utara, Semua Kel/Desa	DANA TRANSFER UMUM-DANA ALOKASI UMUM	Memperkuat Stabilitas Polhukhankam Dan Transformasi Pelayanan Publik	Peningkatan Kualitas Layanan Publik dan Reformasi Birokrasi;	-		10.890.000,00	KECAMATAN RAMAN UTARA
	7.01.01.2.05	Administrasi Kepegawaian Perangkat Daerah	-	-			-	11.900.000,00			Memperkuat Stabilitas Polhukhankam Dan Transformasi Pelayanan Publik	Peningkatan Kualitas Layanan Publik dan Reformasi Birokrasi;	-	-	19.602.000,00	KECAMATAN RAMAN UTARA
	7.01.01.2.05.0002	Pengadaan Pakaian Dinas beserta Atribut Kelengkapannya														

NO	KODE	URUSAN / BIDANG URUSAN / PROGRAM / KEGIATAN / SUB KEGIATAN	INDIKATOR PROGRAM / KEGIATAN / SUB KEGIATAN	TARGET AKHIR PERIODE RENSTRA OPD	REALISASI CAPAIAN RENJA OPD TAHUN 2022	PRAKIRAAN CAPAIAN TARGET RENJA OPD TAHUN 2023	CAPAIAN KINERJA DAN KERANGKA PENDANAAN						KELOMPOK SASARAN	PRAKIRAAN MAJU RENCANA TAHUN 2025		PERANGKAT DAERAH PENANGGUNG JAWAB
							TARGET 2024	PAGU INDIKATIF (Rp)	LOKASI	SUMBER DANA	PRIORITAS			TARGET	PAGU INDIKATIF (Rp)	
											NASIONAL	DAERAH				
1	2	3	4	5	6	7	8	9	10	11	12	13	14	15	16	17
			<i>Jumlah Paket Pakaian Dinas beserta Atribut Kelengkapan</i>				1.00 Paket	11.900.000,00	Kab. Lampung Timur, Raman Utara, Semua Kel/Desa	DANA TRANSFER UMUM-DANA ALOKASI UMUM	Memperkuat Stabilitas Polhukhankam Dan Transformasi Pelayanan Publik	Peningkatan Kualitas Layanan Publik dan Reformasi Birokrasi;	-		19.602.000,00	KECAMATAN RAMAN UTARA
	7.01.01.2.06	Administrasi Umum Perangkat Daerah	-	-			-	74.432.800,00			Memperkuat Stabilitas Polhukhankam Dan Transformasi Pelayanan Publik	Peningkatan Kualitas Layanan Publik dan Reformasi Birokrasi;	-	-	95.536.081,00	KECAMATAN RAMAN UTARA
	7.01.01.2.06.0001	Penyediaan Komponen Instalasi Listrik/Penerangan Bangunan Kantor														
			<i>Jumlah Paket Komponen Instalasi Listrik/Penerangan Bangunan Kantor yang Disediakan</i>				1.00 Paket	3.898.000,00	Kab. Lampung Timur, Raman Utara, Semua Kel/Desa	DANA TRANSFER UMUM-DANA ALOKASI UMUM	Memperkuat Stabilitas Polhukhankam Dan Transformasi Pelayanan Publik	Peningkatan Kualitas Layanan Publik dan Reformasi Birokrasi;	-		4.932.008,00	KECAMATAN RAMAN UTARA
	7.01.01.2.06.0002	Penyediaan Peralatan dan Perlengkapan Kantor														
			<i>Jumlah Paket Peralatan dan Perlengkapan Kantor yang Disediakan</i>				1.00 Paket	16.467.900,00	Kab. Lampung Timur, Raman Utara, Semua Kel/Desa	DANA TRANSFER UMUM-DANA ALOKASI UMUM	Memperkuat Stabilitas Polhukhankam Dan Transformasi Pelayanan Publik	Peningkatan Kualitas Layanan Publik dan Reformasi Birokrasi;	-		21.836.773,00	KECAMATAN RAMAN UTARA
	7.01.01.2.06.0005	Penyediaan Barang Cetak dan Penggandaan														
			<i>Jumlah Paket Barang Cetak dan Penggandaan yang Disediakan</i>				1.00 Paket	12.266.900,00	Kab. Lampung Timur, Raman Utara, Semua Kel/Desa	DANA TRANSFER UMUM-DANA ALOKASI UMUM	Memperkuat Stabilitas Polhukhankam Dan Transformasi Pelayanan Publik	Peningkatan Kualitas Layanan Publik dan Reformasi Birokrasi;	-		20.851.300,00	KECAMATAN RAMAN UTARA
	7.01.01.2.06.0009	Penyelenggaraan Rapat Koordinasi dan Konsultasi SKPD														
			<i>Jumlah Laporan Penyelenggaraan Rapat Koordinasi dan Konsultasi SKPD</i>				12.00 Laporan	41.800.000,00	Kab. Lampung Timur, Raman Utara, Semua Kel/Desa	DANA TRANSFER UMUM-DANA ALOKASI UMUM	Memperkuat Stabilitas Polhukhankam Dan Transformasi Pelayanan Publik	Peningkatan Kualitas Layanan Publik dan Reformasi Birokrasi;	-		47.916.000,00	KECAMATAN RAMAN UTARA
	7.01.01.2.07	Pengadaan Barang Milik Daerah Penunjang Urusan Pemerintah Daerah	-	-			-	29.832.700,00			Memperkuat Stabilitas Polhukhankam Dan Transformasi Pelayanan Publik	Peningkatan Kualitas Layanan Publik dan Reformasi Birokrasi;	-	-	30.832.700,00	KECAMATAN RAMAN UTARA
	7.01.01.2.07.0006	Pengadaan Peralatan dan Mesin Lainnya														

NO	KODE	URUSAN / BIDANG URUSAN / PROGRAM / KEGIATAN / SUB KEGIATAN	INDIKATOR PROGRAM / KEGIATAN / SUB KEGIATAN	TARGET AKHIR PERIODE RENSTRA OPD	REALISASI CAPAIAN RENJA OPD TAHUN 2022	PRAKIRAAN CAPAIAN TARGET RENJA OPD TAHUN 2023	CAPAIAN KINERJA DAN KERANGKA PENDANAAN						KELOMPOK SASARAN	PRAKIRAAN MAJU RENCANA TAHUN 2025		PERANGKAT DAERAH PENANGGUNG JAWAB
							TARGET 2024	PAGU INDIKATIF (Rp)	LOKASI	SUMBER DANA	PRIORITAS			TARGET	PAGU INDIKATIF (Rp)	
											NASIONAL	DAERAH				
1	2	3	4	5	6	7	8	9	10	11	12	13	14	15	16	17
			<i>Jumlah Unit Peralatan dan Mesin Lainnya yang Disediakan</i>				2.00 Unit	29.832.700,00	Kab. Lampung Timur, Raman Utara, Semua Kel/Desa	DANA TRANSFER UMUM-DANA ALOKASI UMUM	Memperkuat Stabilitas Polhukhankam Dan Transformasi Pelayanan Publik	Peningkatan Kualitas Layanan Publik dan Reformasi Birokrasi;	-		30.832.700,00	KECAMATAN RAMAN UTARA
	7.01.01.2.08	Penyediaan Jasa Penunjang Urusan Pemerintahan Daerah	-	-			-	126.199.100,00			Memperkuat Stabilitas Polhukhankam Dan Transformasi Pelayanan Publik	Peningkatan Kualitas Layanan Publik dan Reformasi Birokrasi;	-	-	151.246.280,00	KECAMATAN RAMAN UTARA
	7.01.01.2.08.0002	Penyediaan Jasa Komunikasi, Sumber Daya Air dan Listrik														
			<i>Jumlah Laporan Penyediaan Jasa Komunikasi, Sumber Daya Air dan Listrik yang Disediakan</i>				12.00 Laporan	5.505.600,00	Kab. Lampung Timur, Raman Utara, Semua Kel/Desa	DANA TRANSFER UMUM-DANA ALOKASI UMUM	Memperkuat Stabilitas Polhukhankam Dan Transformasi Pelayanan Publik	Peningkatan Kualitas Layanan Publik dan Reformasi Birokrasi;	-		16.005.275,00	KECAMATAN RAMAN UTARA
	7.01.01.2.08.0004	Penyediaan Jasa Pelayanan Umum Kantor														
			<i>Jumlah Laporan Penyediaan Jasa Pelayanan Umum Kantor yang Disediakan</i>				12.00 Laporan	120.693.500,00	Kab. Lampung Timur, Raman Utara, Semua Kel/Desa	DANA TRANSFER UMUM-DANA ALOKASI UMUM	Memperkuat Stabilitas Polhukhankam Dan Transformasi Pelayanan Publik	Peningkatan Kualitas Layanan Publik dan Reformasi Birokrasi;	-		135.241.005,00	KECAMATAN RAMAN UTARA
	7.01.01.2.09	Pemeliharaan Barang Milik Daerah Penunjang Urusan Pemerintahan Daerah	-	-			-	56.001.000,00			Memperkuat Stabilitas Polhukhankam Dan Transformasi Pelayanan Publik	Peningkatan Kualitas Layanan Publik dan Reformasi Birokrasi;	-	-	63.172.279,00	KECAMATAN RAMAN UTARA
	7.01.01.2.09.0001	Penyediaan Jasa Pemeliharaan, Biaya Pemeliharaan, dan Pajak Kendaraan Perorangan Dinas atau Kendaraan Dinas Jabatan														
			<i>Jumlah Kendaraan Perorangan Dinas atau Kendaraan Dinas Jabatan yang Dipelihara dan Dibayarkan Pajaknya</i>				2.00 Unit	43.771.000,00	Kab. Lampung Timur, Raman Utara, Semua Kel/Desa	DANA TRANSFER UMUM-DANA ALOKASI UMUM	Memperkuat Stabilitas Polhukhankam Dan Transformasi Pelayanan Publik	Peningkatan Kualitas Layanan Publik dan Reformasi Birokrasi;	-		47.598.012,00	KECAMATAN RAMAN UTARA
	7.01.01.2.09.0006	Pemeliharaan Peralatan dan Mesin Lainnya														
			<i>Jumlah Peralatan dan Mesin Lainnya yang Dipelihara</i>				5.00 Unit	5.480.000,00	Kab. Lampung Timur, Raman Utara, Semua Kel/Desa	DANA TRANSFER UMUM-DANA ALOKASI UMUM	Memperkuat Stabilitas Polhukhankam Dan Transformasi Pelayanan Publik	Peningkatan Kualitas Layanan Publik dan Reformasi Birokrasi;	-		8.596.420,00	KECAMATAN RAMAN UTARA
	7.01.01.2.09.0009	Pemeliharaan/Rehabilitasi Gedung Kantor dan Bangunan Lainnya														

NO	KODE	URUSAN / BIDANG URUSAN / PROGRAM / KEGIATAN / SUB KEGIATAN	INDIKATOR PROGRAM / KEGIATAN / SUB KEGIATAN	TARGET AKHIR PERIODE RENSTRA OPD	REALISASI CAPAIAN RENJA OPD TAHUN 2022	PRAKIRAAN CAPAIAN TARGET RENJA OPD TAHUN 2023	CAPAIAN KINERJA DAN KERANGKA PENDANAAN						KELOMPOK SASARAN	PRAKIRAAN MAJU RENCANA TAHUN 2025		PERANGKAT DAERAH PENANGGUNG JAWAB	
							TARGET 2024	PAGU INDIKATIF (Rp)	LOKASI	SUMBER DANA	PRIORITAS			TARGET	PAGU INDIKATIF (Rp)		
											NASIONAL	DAERAH					
1	2	3	4	5	6	7	8	9	10	11	12	13	14	15	16	17	
			<i>Jumlah Gedung Kantor dan Bangunan Lainnya yang Dipelihara/Direhabilitasi</i>				1.00 Unit	6.750.000,00	Kab. Lampung Timur, Raman Utara, Semua Kel/Desa	DANA TRANSFER UMUM-DANA ALOKASI UMUM	Memperkuat Stabilitas Polhukhankam Dan Transformasi Pelayanan Publik	Peningkatan Kualitas Layanan Publik dan Reformasi Birokrasi;	-		6.977.847,00	KECAMATAN RAMAN UTARA	
2.	7.01.02	PROGRAM PENYELENGGARAAN PEMERINTAHAN DAN PELAYANAN PUBLIK	-	-			-	2.814.000,00						-	16.010.478,00		
	7.01.02.2.04	Pelaksanaan Urusan Pemerintahan yang Dilimpahkan kepada Camat	-	-			-	2.814.000,00			Memperkuat Ketahanan Ekonomi Untuk Pertumbuhan Yang Berkualitas dan Berkeadilan	Peningkatan nilai Investasi dan produksi serta nilai tambah produk lokal;	-	-	16.010.478,00	KECAMATAN RAMAN UTARA	
	7.01.02.2.04.0001	Pelaksanaan Urusan Pemerintahan yang Terkait dengan Pelayanan Perizinan Non Usaha															
			<i>Jumlah Dokumen Non Perizinan Usaha yang Dilaksanakan</i>				4.00 Dokumen	2.814.000,00	Kab. Lampung Timur, Raman Utara, Semua Kel/Desa	DANA TRANSFER UMUM-DANA ALOKASI UMUM	Memperkuat Ketahanan Ekonomi Untuk Pertumbuhan Yang Berkualitas dan Berkeadilan	Peningkatan nilai Investasi dan produksi serta nilai tambah produk lokal;	-		16.010.478,00	KECAMATAN RAMAN UTARA	
3.	7.01.04	PROGRAM KOORDINASI KETENTERAMAN DAN KETERTIBAN UMUM	-	-			-	14.000.000,00						-	27.634.464,00		
	7.01.04.2.01	Koordinasi Upaya Penyelenggaraan Ketenteraman dan Ketertiban Umum	-	-			-	14.000.000,00			Memperkuat Stabilitas Polhukhankam Dan Transformasi Pelayanan Publik	Peningkatan Kualitas Layanan Publik dan Reformasi Birokrasi;	-	-	27.634.464,00	KECAMATAN RAMAN UTARA	
	7.01.04.2.01.0001	Sinergitas dengan Kepolisian Negara Republik Indonesia, Tentara Nasional Indonesia dan Instansi Vertikal di Wilayah Kecamatan															
			<i>Jumlah Laporan Hasil Sinergitas dengan Kepolisian Negara Republik Indonesia, Tentara Nasional Indonesia dan Instansi Vertikal di Wilayah Kecamatan</i>				4.00 Laporan	14.000.000,00	Kab. Lampung Timur, Raman Utara, Semua Kel/Desa	DANA TRANSFER UMUM-DANA ALOKASI UMUM	Memperkuat Stabilitas Polhukhankam Dan Transformasi Pelayanan Publik	Peningkatan Kualitas Layanan Publik dan Reformasi Birokrasi;	-		27.634.464,00	KECAMATAN RAMAN UTARA	
		KECAMATAN WAY BUNGUR							1.957.679.500,00							2.055.563.475,00	
	7	UNSUR KEWILAYAHAN							1.957.679.500,00							2.055.563.475,00	
	7.01	KECAMATAN							1.957.679.500,00							2.055.563.475,00	

NO	KODE	URUSAN / BIDANG URUSAN / PROGRAM / KEGIATAN / SUB KEGIATAN	INDIKATOR PROGRAM / KEGIATAN / SUB KEGIATAN	TARGET AKHIR PERIODE RENSTRA OPD	REALISASI CAPAIAN RENJA OPD TAHUN 2022	PRAKIRAAN CAPAIAN TARGET RENJA OPD TAHUN 2023	CAPAIAN KINERJA DAN KERANGKA PENDANAAN						KELOMPOK SASARAN	PRAKIRAAN MAJU RENCANA TAHUN 2025		PERANGKAT DAERAH PENANGGUNG JAWAB
							TARGET 2024	PAGU INDIKATIF (Rp)	LOKASI	SUMBER DANA	PRIORITAS			TARGET	PAGU INDIKATIF (Rp)	
											NASIONAL	DAERAH				
1	2	3	4	5	6	7	8	9	10	11	12	13	14	15	16	17
1.	7.01.01	PROGRAM PENUNJANG URUSAN PEMERINTAHAN DAERAH KABUPATEN/KOTA	-	-			-	1.929.135.200,00						-	2.025.591.960,00	
	7.01.01.2.01	Perencanaan, Penganggaran, dan Evaluasi Kinerja Perangkat Daerah	-	-			-	5.250.000,00			Memperkuat Stabilitas Polhukhankam Dan Transformasi Pelayanan Publik	Peningkatan Kualitas Layanan Publik dan Reformasi Birokrasi;	-	-	5.512.500,00	KECAMATAN WAY BUNGUR
	7.01.01.2.01.0007	Evaluasi Kinerja Perangkat Daerah														
			Jumlah Laporan Evaluasi Kinerja Perangkat Daerah				3.00 Laporan	5.250.000,00	Kab. Lampung Timur, Way Bungur, Semua Kel/Desa	DANA TRANSFER UMUM-DANA ALOKASI UMUM	Memperkuat Stabilitas Polhukhankam Dan Transformasi Pelayanan Publik	Peningkatan Kualitas Layanan Publik dan Reformasi Birokrasi;	-		5.512.500,00	KECAMATAN WAY BUNGUR
	7.01.01.2.02	Administrasi Keuangan Perangkat Daerah	-	-			-	1.636.339.780,00			Memperkuat Stabilitas Polhukhankam Dan Transformasi Pelayanan Publik	Peningkatan Kualitas Layanan Publik dan Reformasi Birokrasi;	-	-	1.718.156.769,00	KECAMATAN WAY BUNGUR
	7.01.01.2.02.0001	Penyediaan Gaji dan Tunjangan ASN														
			Jumlah Orang yang Menerima Gaji dan Tunjangan ASN				14 Orang/bulan	1.573.319.780,00	Kab. Lampung Timur, Way Bungur, Semua Kel/Desa	DANA TRANSFER UMUM-DANA ALOKASI UMUM	Memperkuat Stabilitas Polhukhankam Dan Transformasi Pelayanan Publik	Peningkatan Kualitas Layanan Publik dan Reformasi Birokrasi;	-		1.651.985.769,00	KECAMATAN WAY BUNGUR
	7.01.01.2.02.0003	Pelaksanaan Penatausahaan dan Pengujian/Verifikasi Keuangan SKPD														
			Jumlah Dokumen Penatausahaan dan Pengujian/Verifikasi Keuangan SKPD				1 Dokumen	63.020.000,00	Kab. Lampung Timur, Way Bungur, Semua Kel/Desa	DANA TRANSFER UMUM-DANA ALOKASI UMUM	Memperkuat Stabilitas Polhukhankam Dan Transformasi Pelayanan Publik	Peningkatan Kualitas Layanan Publik dan Reformasi Birokrasi;	-		66.171.000,00	KECAMATAN WAY BUNGUR
	7.01.01.2.03	Administrasi Barang Milik Daerah pada Perangkat Daerah	-	-			-	7.500.000,00			Memperkuat Stabilitas Polhukhankam Dan Transformasi Pelayanan Publik	Peningkatan Kualitas Layanan Publik dan Reformasi Birokrasi;	-	-	7.875.000,00	KECAMATAN WAY BUNGUR
	7.01.01.2.03.0006	Penatausahaan Barang Milik Daerah pada SKPD														

NO	KODE	URUSAN / BIDANG URUSAN / PROGRAM / KEGIATAN / SUB KEGIATAN	INDIKATOR PROGRAM / KEGIATAN / SUB KEGIATAN	TARGET AKHIR PERIODE RENSTRA OPD	REALISASI CAPAIAN RENJA OPD TAHUN 2022	PRAKIRAAN CAPAIAN TARGET RENJA OPD TAHUN 2023	CAPAIAN KINERJA DAN KERANGKA PENDANAAN						KELOMPOK SASARAN	PRAKIRAAN MAJU RENCANA TAHUN 2025		PERANGKAT DAERAH PENANGGUNG JAWAB
							TARGET 2024	PAGU INDIKATIF (Rp)	LOKASI	SUMBER DANA	PRIORITAS			TARGET	PAGU INDIKATIF (Rp)	
											NASIONAL	DAERAH				
1	2	3	4	5	6	7	8	9	10	11	12	13	14	15	16	17
			<i>Jumlah Laporan Penatausahaan Barang Milik Daerah pada SKPD</i>				12.00 Laporan	7.500.000,00	Kab. Lampung Timur, Way Bungur, Semua Kel/Desa	DANA TRANSFER UMUM-DANA ALOKASI UMUM	Memperkuat Stabilitas Polhukhankam Dan Transformasi Pelayanan Publik	Peningkatan Kualitas Layanan Publik dan Reformasi Birokrasi;	-		7.875.000,00	KECAMATAN WAY BUNGUR
	7.01.01.2.05	Administrasi Kepegawaian Perangkat Daerah	-	-			-	11.250.000,00			Memperkuat Stabilitas Polhukhankam Dan Transformasi Pelayanan Publik	Peningkatan Kualitas Layanan Publik dan Reformasi Birokrasi;	-	-	11.812.500,00	KECAMATAN WAY BUNGUR
	7.01.01.2.05.0002	Pengadaan Pakaian Dinas beserta Atribut Kelengkapannya														
			<i>Jumlah Paket Pakaian Dinas beserta Atribut Kelengkapan</i>				1.00 Paket	11.250.000,00	Kab. Lampung Timur, Way Bungur, Semua Kel/Desa	DANA TRANSFER UMUM-DANA ALOKASI UMUM	Memperkuat Stabilitas Polhukhankam Dan Transformasi Pelayanan Publik	Peningkatan Kualitas Layanan Publik dan Reformasi Birokrasi;	-		11.812.500,00	KECAMATAN WAY BUNGUR
	7.01.01.2.06	Administrasi Umum Perangkat Daerah	-	-			-	120.639.700,00			Memperkuat Stabilitas Polhukhankam Dan Transformasi Pelayanan Publik	Peningkatan Kualitas Layanan Publik dan Reformasi Birokrasi;	-	-	126.671.685,00	KECAMATAN WAY BUNGUR
	7.01.01.2.06.0001	Penyediaan Komponen Instalasi Listrik/Penerangan Bangunan Kantor														
			<i>Jumlah Paket Komponen Instalasi Listrik/Penerangan Bangunan Kantor yang Disediakan</i>				1.00 Paket	11.216.500,00	Kab. Lampung Timur, Way Bungur, Semua Kel/Desa	DANA TRANSFER UMUM-DANA ALOKASI UMUM	Memperkuat Stabilitas Polhukhankam Dan Transformasi Pelayanan Publik	Peningkatan Kualitas Layanan Publik dan Reformasi Birokrasi;	-		11.777.325,00	KECAMATAN WAY BUNGUR
	7.01.01.2.06.0002	Penyediaan Peralatan dan Perlengkapan Kantor														
			<i>Jumlah Paket Peralatan dan Perlengkapan Kantor yang Disediakan</i>				1.00 Paket	33.923.200,00	Kab. Lampung Timur, Way Bungur, Semua Kel/Desa	DANA TRANSFER UMUM-DANA ALOKASI UMUM	Memperkuat Stabilitas Polhukhankam Dan Transformasi Pelayanan Publik	Peningkatan Kualitas Layanan Publik dan Reformasi Birokrasi;	-		35.619.360,00	KECAMATAN WAY BUNGUR
	7.01.01.2.06.0005	Penyediaan Barang Cetak dan Penggandaan														
			<i>Jumlah Paket Barang Cetak dan Penggandaan yang Disediakan</i>				1.00 Paket	18.700.000,00	Kab. Lampung Timur, Way Bungur, Semua Kel/Desa	DANA TRANSFER UMUM-DANA ALOKASI UMUM	Memperkuat Stabilitas Polhukhankam Dan Transformasi Pelayanan Publik	Peningkatan Kualitas Layanan Publik dan Reformasi Birokrasi;	-		19.635.000,00	KECAMATAN WAY BUNGUR
	7.01.01.2.06.0009	Penyelenggaraan Rapat Koordinasi dan Konsultasi SKPD														

NO	KODE	URUSAN / BIDANG URUSAN / PROGRAM / KEGIATAN / SUB KEGIATAN	INDIKATOR PROGRAM / KEGIATAN / SUB KEGIATAN	TARGET AKHIR PERIODE RENSTRA OPD	REALISASI CAPAIAN RENJA OPD TAHUN 2022	PRAKIRAAN CAPAIAN TARGET RENJA OPD TAHUN 2023	CAPAIAN KINERJA DAN KERANGKA PENDANAAN						KELOMPOK SASARAN	PRAKIRAAN MAJU RENCANA TAHUN 2025		PERANGKAT DAERAH PENANGGUNG JAWAB
							TARGET 2024	PAGU INDIKATIF (Rp)	LOKASI	SUMBER DANA	PRIORITAS			TARGET	PAGU INDIKATIF (Rp)	
											NASIONAL	DAERAH				
1	2	3	4	5	6	7	8	9	10	11	12	13	14	15	16	17
			<i>Jumlah Laporan Penyelenggaraan Rapat Koordinasi dan Konsultasi SKPD</i>				12.00 Laporan	56.800.000,00	Kab. Lampung Timur, Way Bungur, Semua Kel/Desa	DANA TRANSFER UMUM-DANA ALOKASI UMUM	Memperkuat Stabilitas Polhukhankam Dan Transformasi Pelayanan Publik	Peningkatan Kualitas Layanan Publik dan Reformasi Birokrasi;	-		59.640.000,00	KECAMATAN WAY BUNGUR
	7.01.01.2.08	Penyediaan Jasa Penunjang Urusan Pemerintahan Daerah	-	-			-	112.265.320,00			Memperkuat Stabilitas Polhukhankam Dan Transformasi Pelayanan Publik	Peningkatan Kualitas Layanan Publik dan Reformasi Birokrasi;	-	-	117.878.586,00	KECAMATAN WAY BUNGUR
	7.01.01.2.08.0002	Penyediaan Jasa Komunikasi, Sumber Daya Air dan Listrik														
			<i>Jumlah Laporan Penyediaan Jasa Komunikasi, Sumber Daya Air dan Listrik yang Disediakan</i>				12.00 Laporan	12.025.000,00	Kab. Lampung Timur, Way Bungur, Semua Kel/Desa	DANA TRANSFER UMUM-DANA ALOKASI UMUM	Memperkuat Stabilitas Polhukhankam Dan Transformasi Pelayanan Publik	Peningkatan Kualitas Layanan Publik dan Reformasi Birokrasi;	-		12.626.250,00	KECAMATAN WAY BUNGUR
	7.01.01.2.08.0004	Penyediaan Jasa Pelayanan Umum Kantor														
			<i>Jumlah Laporan Penyediaan Jasa Pelayanan Umum Kantor yang Disediakan</i>				12.00 Laporan	100.240.320,00	Kab. Lampung Timur, Way Bungur, Semua Kel/Desa	DANA TRANSFER UMUM-DANA ALOKASI UMUM	Memperkuat Stabilitas Polhukhankam Dan Transformasi Pelayanan Publik	Peningkatan Kualitas Layanan Publik dan Reformasi Birokrasi;	-		105.252.336,00	KECAMATAN WAY BUNGUR
	7.01.01.2.09	Pemeliharaan Barang Milik Daerah Penunjang Urusan Pemerintahan Daerah	-	-			-	35.890.400,00			Memperkuat Stabilitas Polhukhankam Dan Transformasi Pelayanan Publik	Peningkatan Kualitas Layanan Publik dan Reformasi Birokrasi;	-	-	37.684.920,00	KECAMATAN WAY BUNGUR
	7.01.01.2.09.0001	Penyediaan Jasa Pemeliharaan, Biaya Pemeliharaan, dan Pajak Kendaraan Perorangan Dinas atau Kendaraan Dinas Jabatan														
			<i>Jumlah Kendaraan Perorangan Dinas atau Kendaraan Dinas Jabatan yang Dipelihara dan dibayarkan Pajaknya</i>				3.00 Unit	27.900.000,00	Kab. Lampung Timur, Way Bungur, Semua Kel/Desa	DANA TRANSFER UMUM-DANA ALOKASI UMUM	Memperkuat Stabilitas Polhukhankam Dan Transformasi Pelayanan Publik	Peningkatan Kualitas Layanan Publik dan Reformasi Birokrasi;	-		29.295.000,00	KECAMATAN WAY BUNGUR
	7.01.01.2.09.0006	Pemeliharaan Peralatan dan Mesin Lainnya														
			<i>Jumlah Peralatan dan Mesin Lainnya yang Dipelihara</i>				6.00 Unit	7.990.400,00	Kab. Lampung Timur, Way Bungur, Semua Kel/Desa	DANA TRANSFER UMUM-DANA ALOKASI UMUM	Memperkuat Stabilitas Polhukhankam Dan Transformasi Pelayanan Publik	Peningkatan Kualitas Layanan Publik dan Reformasi Birokrasi;	-		8.389.920,00	KECAMATAN WAY BUNGUR

NO	KODE	URUSAN / BIDANG URUSAN / PROGRAM / KEGIATAN / SUB KEGIATAN	INDIKATOR PROGRAM / KEGIATAN / SUB KEGIATAN	TARGET AKHIR PERIODE RENSTRA OPD	REALISASI CAPAIAN RENJA OPD TAHUN 2022	PRAKIRAAN CAPAIAN TARGET RENJA OPD TAHUN 2023	CAPAIAN KINERJA DAN KERANGKA PENDANAAN						KELOMPOK SASARAN	PRAKIRAAN MAJU RENCANA TAHUN 2025		PERANGKAT DAERAH PENANGGUNG JAWAB
							TARGET 2024	PAGU INDIKATIF (Rp)	LOKASI	SUMBER DANA	PRIORITAS			TARGET	PAGU INDIKATIF (Rp)	
											NASIONAL	DAERAH				
1	2	3	4	5	6	7	8	9	10	11	12	13	14	15	16	17
2.	7.01.02	PROGRAM PENYELENGGARAAN PEMERINTAHAN DAN PELAYANAN PUBLIK	-	-			-	5.144.300,00						-	5.401.515,00	
	7.01.02.2.04	Pelaksanaan Urusan Pemerintahan yang Dilimpahkan kepada Camat	-	-			-	5.144.300,00			Memperkuat Stabilitas Polhukhankam Dan Transformasi Pelayanan Publik	Peningkatan Kualitas Layanan Publik dan Reformasi Birokrasi;	-	-	5.401.515,00	KECAMATAN WAY BUNGUR
	7.01.02.2.04.0001	Pelaksanaan Urusan Pemerintahan yang Terkait dengan Pelayanan Perizinan Non Usaha														
			<i>Jumlah Dokumen Non Perizinan Usaha yang Dilaksanakan</i>				4.00 Dokumen	5.144.300,00	Kab. Lampung Timur, Way Bungur, Semua Kel/Desa	DANA TRANSFER UMUM-DANA ALOKASI UMUM	Memperkuat Stabilitas Polhukhankam Dan Transformasi Pelayanan Publik	Peningkatan Kualitas Layanan Publik dan Reformasi Birokrasi;	-		5.401.515,00	KECAMATAN WAY BUNGUR
3.	7.01.04	PROGRAM KOORDINASI KETENTERAMAN DAN KETERTIBAN UMUM	-	-			-	23.400.000,00						-	24.570.000,00	
	7.01.04.2.01	Koordinasi Upaya Penyelenggaraan Ketenteraman dan Ketertiban Umum	-	-			-	23.400.000,00			Memperkuat Stabilitas Polhukhankam Dan Transformasi Pelayanan Publik	Peningkatan Kualitas Layanan Publik dan Reformasi Birokrasi;	-	-	24.570.000,00	KECAMATAN WAY BUNGUR
	7.01.04.2.01.0001	Sinergitas dengan Kepolisian Negara Republik Indonesia, Tentara Nasional Indonesia dan Instansi Vertikal di Wilayah Kecamatan														
			<i>Jumlah Laporan Hasil Sinergitas dengan Kepolisian Negara Republik Indonesia, Tentara Nasional Indonesia dan Instansi Vertikal di Wilayah Kecamatan</i>				6.00 Laporan	23.400.000,00	Kab. Lampung Timur, Way Bungur, Semua Kel/Desa	DANA TRANSFER UMUM-DANA ALOKASI UMUM	Memperkuat Stabilitas Polhukhankam Dan Transformasi Pelayanan Publik	Peningkatan Kualitas Layanan Publik dan Reformasi Birokrasi;	-		24.570.000,00	KECAMATAN WAY BUNGUR
		KECAMATAN BUMI AGUNG						1.611.387.210,00							1.691.956.571,00	
	7	UNSUR KEWILAYAHAN						1.611.387.210,00							1.691.956.571,00	
	7.01	KECAMATAN						1.611.387.210,00							1.691.956.571,00	
1.	7.01.01	PROGRAM PENUNJANG URUSAN PEMERINTAHAN DAERAH KABUPATEN/KOTA	-	-			-	1.585.402.210,00						-	1.664.672.321,00	
	7.01.01.2.01	Perencanaan, Penganggaran, dan Evaluasi Kinerja Perangkat Daerah	-	-			-	4.050.000,00			Memperkuat Stabilitas Polhukhankam Dan Transformasi Pelayanan Publik	Peningkatan Kualitas Layanan Publik dan Reformasi Birokrasi;	-	-	4.252.500,00	KECAMATAN BUMI AGUNG
	7.01.01.2.01.0001	Penyusunan Dokumen Perencanaan Perangkat Daerah														

NO	KODE	URUSAN / BIDANG URUSAN / PROGRAM / KEGIATAN / SUB KEGIATAN	INDIKATOR PROGRAM / KEGIATAN / SUB KEGIATAN	TARGET AKHIR PERIODE RENSTRA OPD	REALISASI CAPAIAN RENJA OPD TAHUN 2022	PRAKIRAAN CAPAIAN TARGET RENJA OPD TAHUN 2023	CAPAIAN KINERJA DAN KERANGKA PENDANAAN						KELOMPOK SASARAN	PRAKIRAAN MAJU RENCANA TAHUN 2025		PERANGKAT DAERAH PENANGGUNG JAWAB
							TARGET 2024	PAGU INDIKATIF (Rp)	LOKASI	SUMBER DANA	PRIORITAS			TARGET	PAGU INDIKATIF (Rp)	
											NASIONAL	DAERAH				
1	2	3	4	5	6	7	8	9	10	11	12	13	14	15	16	17
			<i>Jumlah Dokumen Perencanaan Perangkat Daerah</i>				3.00 Dokumen	4.050.000,00	Kab. Lampung Timur, Bumi Agung, Semua Kel/Desa	DANA TRANSFER UMUM-DANA ALOKASI UMUM	Memperkuat Stabilitas Polhukhankam Dan Transformasi Pelayanan Publik	Peningkatan Kualitas Layanan Publik dan Reformasi Birokrasi;	-		4.252.500,00	KECAMATAN BUMI AGUNG
	7.01.01.2.02	Administrasi Keuangan Perangkat Daerah	-	-			-	1.266.915.490,00			Memperkuat Stabilitas Polhukhankam Dan Transformasi Pelayanan Publik	Peningkatan Kualitas Layanan Publik dan Reformasi Birokrasi;	-	-	1.330.261.265,00	KECAMATAN BUMI AGUNG
	7.01.01.2.02.0001	Penyediaan Gaji dan Tunjangan ASN														
			<i>Jumlah Orang yang Menerima Gaji dan Tunjangan ASN</i>				12.00 Orang/bulan	1.201.665.490,00	Kab. Lampung Timur, Bumi Agung, Semua Kel/Desa	DANA TRANSFER UMUM-DANA ALOKASI UMUM	Memperkuat Stabilitas Polhukhankam Dan Transformasi Pelayanan Publik	Peningkatan Kualitas Layanan Publik dan Reformasi Birokrasi;	-		1.261.748.765,00	KECAMATAN BUMI AGUNG
	7.01.01.2.02.0002	Penyediaan Administrasi Pelaksanaan Tugas ASN														
			<i>Jumlah Dokumen Hasil Penyediaan Administrasi Pelaksanaan Tugas ASN</i>				3.00 Dokumen	9.000.000,00	Kab. Lampung Timur, Bumi Agung, Semua Kel/Desa	DANA TRANSFER UMUM-DANA ALOKASI UMUM	Memperkuat Stabilitas Polhukhankam Dan Transformasi Pelayanan Publik	Peningkatan Kualitas Layanan Publik dan Reformasi Birokrasi;	-		9.450.000,00	KECAMATAN BUMI AGUNG
	7.01.01.2.02.0003	Pelaksanaan Penatausahaan dan Pengujian/Verifikasi Keuangan SKPD														
			<i>Jumlah Dokumen Penatausahaan dan Pengujian/Verifikasi Keuangan SKPD</i>				1.00 Dokumen	56.250.000,00	Kab. Lampung Timur, Bumi Agung, Semua Kel/Desa	DANA TRANSFER UMUM-DANA ALOKASI UMUM	Memperkuat Stabilitas Polhukhankam Dan Transformasi Pelayanan Publik	Peningkatan Kualitas Layanan Publik dan Reformasi Birokrasi;	-		59.062.500,00	KECAMATAN BUMI AGUNG
	7.01.01.2.03	Administrasi Barang Milik Daerah pada Perangkat Daerah	-	-			-	7.632.800,00			Memperkuat Stabilitas Polhukhankam Dan Transformasi Pelayanan Publik	Peningkatan Kualitas Layanan Publik dan Reformasi Birokrasi;	-	-	8.014.440,00	KECAMATAN BUMI AGUNG
	7.01.01.2.03.0006	Penatausahaan Barang Milik Daerah pada SKPD														
			<i>Jumlah Laporan Penatausahaan Barang Milik Daerah pada SKPD</i>				12.00 Laporan	7.632.800,00	Kab. Lampung Timur, Bumi Agung, Semua Kel/Desa	DANA TRANSFER UMUM-DANA ALOKASI UMUM	Memperkuat Stabilitas Polhukhankam Dan Transformasi Pelayanan Publik	Peningkatan Kualitas Layanan Publik dan Reformasi Birokrasi;	-		8.014.440,00	KECAMATAN BUMI AGUNG

NO	KODE	URUSAN / BIDANG URUSAN / PROGRAM / KEGIATAN / SUB KEGIATAN	INDIKATOR PROGRAM / KEGIATAN / SUB KEGIATAN	TARGET AKHIR PERIODE RENSTRA OPD	REALISASI CAPAIAN RENJA OPD TAHUN 2022	PRAKIRAAN CAPAIAN TARGET RENJA OPD TAHUN 2023	CAPAIAN KINERJA DAN KERANGKA PENDANAAN						KELOMPOK SASARAN	PRAKIRAAN MAJU RENCANA TAHUN 2025		PERANGKAT DAERAH PENANGGUNG JAWAB
							TARGET 2024	PAGU INDIKATIF (Rp)	LOKASI	SUMBER DANA	PRIORITAS			TARGET	PAGU INDIKATIF (Rp)	
											NASIONAL	DAERAH				
1	2	3	4	5	6	7	8	9	10	11	12	13	14	15	16	17
	7.01.01.2.05	Administrasi Kepegawaian Perangkat Daerah	-	-			-	9.450.000,00			Memperkuat Stabilitas Polhukhankam Dan Transformasi Pelayanan Publik	Peningkatan Kualitas Layanan Publik dan Reformasi Birokrasi;	-	-	9.922.500,00	KECAMATAN BUMI AGUNG
	7.01.01.2.05.0002	Pengadaan Pakaian Dinas beserta Atribut Kelengkapannya														
			<i>Jumlah Paket Pakaian Dinas beserta Atribut Kelengkapan</i>				1.00 Paket	9.450.000,00	Kab. Lampung Timur, Bumi Agung, Semua Kel/Desa	DANA TRANSFER UMUM-DANA ALOKASI UMUM	Memperkuat Stabilitas Polhukhankam Dan Transformasi Pelayanan Publik	Peningkatan Kualitas Layanan Publik dan Reformasi Birokrasi;	-		9.922.500,00	KECAMATAN BUMI AGUNG
	7.01.01.2.06	Administrasi Umum Perangkat Daerah	-	-			-	97.337.480,00			Memperkuat Stabilitas Polhukhankam Dan Transformasi Pelayanan Publik	Peningkatan Kualitas Layanan Publik dan Reformasi Birokrasi;	-	-	102.204.354,00	KECAMATAN BUMI AGUNG
	7.01.01.2.06.0001	Penyediaan Komponen Instalasi Listrik/Penerangan Bangunan Kantor														
			<i>Jumlah Paket Komponen Instalasi Listrik/Penerangan Bangunan Kantor yang Disediakan</i>				1.00 Paket	4.055.000,00	Kab. Lampung Timur, Bumi Agung, Semua Kel/Desa	DANA TRANSFER UMUM-DANA ALOKASI UMUM	Memperkuat Stabilitas Polhukhankam Dan Transformasi Pelayanan Publik	Peningkatan Kualitas Layanan Publik dan Reformasi Birokrasi;	-		4.257.750,00	KECAMATAN BUMI AGUNG
	7.01.01.2.06.0002	Penyediaan Peralatan dan Perlengkapan Kantor														
			<i>Jumlah Paket Peralatan dan Perlengkapan Kantor yang Disediakan</i>				1.00 Paket	29.329.280,00	Kab. Lampung Timur, Bumi Agung, Semua Kel/Desa	DANA TRANSFER UMUM-DANA ALOKASI UMUM	Memperkuat Stabilitas Polhukhankam Dan Transformasi Pelayanan Publik	Peningkatan Kualitas Layanan Publik dan Reformasi Birokrasi;	-		30.795.744,00	KECAMATAN BUMI AGUNG
	7.01.01.2.06.0005	Penyediaan Barang Cetak dan Penggandaan														
			<i>Jumlah Paket Barang Cetak dan Penggandaan yang Disediakan</i>				1.00 Paket	14.753.200,00	Kab. Lampung Timur, Bumi Agung, Semua Kel/Desa	DANA TRANSFER UMUM-DANA ALOKASI UMUM	Memperkuat Stabilitas Polhukhankam Dan Transformasi Pelayanan Publik	Peningkatan Kualitas Layanan Publik dan Reformasi Birokrasi;	-		15.490.860,00	KECAMATAN BUMI AGUNG
	7.01.01.2.06.0009	Penyelenggaraan Rapat Koordinasi dan Konsultasi SKPD														
			<i>Jumlah Laporan Penyelenggaraan Rapat Koordinasi dan Konsultasi SKPD</i>				12.00 Laporan	49.200.000,00	Kab. Lampung Timur, Bumi Agung, Semua Kel/Desa	DANA TRANSFER UMUM-DANA ALOKASI UMUM	Memperkuat Stabilitas Polhukhankam Dan Transformasi Pelayanan Publik	Peningkatan Kualitas Layanan Publik dan Reformasi Birokrasi;	-		51.660.000,00	KECAMATAN BUMI AGUNG

NO	KODE	URUSAN / BIDANG URUSAN / PROGRAM / KEGIATAN / SUB KEGIATAN	INDIKATOR PROGRAM / KEGIATAN / SUB KEGIATAN	TARGET AKHIR PERIODE RENSTRA OPD	REALISASI CAPAIAN RENJA OPD TAHUN 2022	PRAKIRAAN CAPAIAN TARGET RENJA OPD TAHUN 2023	CAPAIAN KINERJA DAN KERANGKA PENDANAAN						KELOMPOK SASARAN	PRAKIRAAN MAJU RENCANA TAHUN 2025		PERANGKAT DAERAH PENANGGUNG JAWAB
							TARGET 2024	PAGU INDIKATIF (Rp)	LOKASI	SUMBER DANA	PRIORITAS			TARGET	PAGU INDIKATIF (Rp)	
											NASIONAL	DAERAH				
1	2	3	4	5	6	7	8	9	10	11	12	13	14	15	16	17
	7.01.01.2.07	Pengadaan Barang Milik Daerah Penunjang Urusan Pemerintah Daerah	-	-			-	14.700.000,00			Memperkuat Stabilitas Polhukhankam Dan Transformasi Pelayanan Publik	Peningkatan Kualitas Layanan Publik dan Reformasi Birokrasi;	-	-	15.435.000,00	KECAMATAN BUMI AGUNG
	7.01.01.2.07.0006	Pengadaan Peralatan dan Mesin Lainnya														
			<i>Jumlah Unit Peralatan dan Mesin Lainnya yang Disediakan</i>				2.00 Unit	14.700.000,00	Kab. Lampung Timur, Bumi Agung, Semua Kel/Desa	DANA TRANSFER UMUM-DANA ALOKASI UMUM	Memperkuat Stabilitas Polhukhankam Dan Transformasi Pelayanan Publik	Peningkatan Kualitas Layanan Publik dan Reformasi Birokrasi;	-		15.435.000,00	KECAMATAN BUMI AGUNG
	7.01.01.2.08	Penyediaan Jasa Penunjang Urusan Pemerintahan Daerah	-	-			-	140.051.440,00			Memperkuat Stabilitas Polhukhankam Dan Transformasi Pelayanan Publik	Peningkatan Kualitas Layanan Publik dan Reformasi Birokrasi;	-	-	147.054.012,00	KECAMATAN BUMI AGUNG
	7.01.01.2.08.0002	Penyediaan Jasa Komunikasi, Sumber Daya Air dan Listrik														
			<i>Jumlah Laporan Penyediaan Jasa Komunikasi, Sumber Daya Air dan Listrik yang Disediakan</i>				12.00 Laporan	15.368.000,00	Kab. Lampung Timur, Bumi Agung, Semua Kel/Desa	DANA TRANSFER UMUM-DANA ALOKASI UMUM	Memperkuat Stabilitas Polhukhankam Dan Transformasi Pelayanan Publik	Peningkatan Kualitas Layanan Publik dan Reformasi Birokrasi;	-		16.136.400,00	KECAMATAN BUMI AGUNG
	7.01.01.2.08.0004	Penyediaan Jasa Pelayanan Umum Kantor														
			<i>Jumlah Laporan Penyediaan Jasa Pelayanan Umum Kantor yang Disediakan</i>				12.00 Laporan	124.683.440,00	Kab. Lampung Timur, Bumi Agung, Semua Kel/Desa	DANA TRANSFER UMUM-DANA ALOKASI UMUM	Memperkuat Stabilitas Polhukhankam Dan Transformasi Pelayanan Publik	Peningkatan Kualitas Layanan Publik dan Reformasi Birokrasi;	-		130.917.612,00	KECAMATAN BUMI AGUNG
	7.01.01.2.09	Pemeliharaan Barang Milik Daerah Penunjang Urusan Pemerintahan Daerah	-	-			-	45.265.000,00			Memperkuat Stabilitas Polhukhankam Dan Transformasi Pelayanan Publik	Peningkatan Kualitas Layanan Publik dan Reformasi Birokrasi;	-	-	47.528.250,00	KECAMATAN BUMI AGUNG
	7.01.01.2.09.0001	Penyediaan Jasa Pemeliharaan, Biaya Pemeliharaan, dan Pajak Kendaraan Perorangan Dinas atau Kendaraan Dinas Jabatan														
			<i>Jumlah Kendaraan Perorangan Dinas atau Kendaraan Dinas Jabatan yang Dipelihara dan Dibayarkan Pajaknya</i>				4.00 Unit	33.670.000,00	Kab. Lampung Timur, Bumi Agung, Semua Kel/Desa	DANA TRANSFER UMUM-DANA ALOKASI UMUM	Memperkuat Stabilitas Polhukhankam Dan Transformasi Pelayanan Publik	Peningkatan Kualitas Layanan Publik dan Reformasi Birokrasi;	-		35.353.500,00	KECAMATAN BUMI AGUNG
	7.01.01.2.09.0006	Pemeliharaan Peralatan dan Mesin Lainnya														

NO	KODE	URUSAN / BIDANG URUSAN / PROGRAM / KEGIATAN / SUB KEGIATAN	INDIKATOR PROGRAM / KEGIATAN / SUB KEGIATAN	TARGET AKHIR PERIODE RENSTRA OPD	REALISASI CAPAIAN RENJA OPD TAHUN 2022	PRAKIRAAN CAPAIAN TARGET RENJA OPD TAHUN 2023	CAPAIAN KINERJA DAN KERANGKA PENDANAAN						KELOMPOK SASARAN	PRAKIRAAN MAJU RENCANA TAHUN 2025		PERANGKAT DAERAH PENANGGUNG JAWAB	
							TARGET 2024	PAGU INDIKATIF (Rp)	LOKASI	SUMBER DANA	PRIORITAS			TARGET	PAGU INDIKATIF (Rp)		
											NASIONAL	DAERAH					
1	2	3	4	5	6	7	8	9	10	11	12	13	14	15	16	17	
			<i>Jumlah Peralatan dan Mesin Lainnya yang Dipelihara</i>				10.00 Unit	3.370.000,00	Kab. Lampung Timur, Bumi Agung, Semua Kel/Desa	DANA TRANSFER UMUM-DANA ALOKASI UMUM	Memperkuat Stabilitas Polhukhankam Dan Transformasi Pelayanan Publik	Peningkatan Kualitas Layanan Publik dan Reformasi Birokrasi;	-		3.538.500,00	KECAMATAN BUMI AGUNG	
	7.01.01.2.09.0009	Pemeliharaan/Rehabilitasi Gedung Kantor dan Bangunan Lainnya															
			<i>Jumlah Gedung Kantor dan Bangunan Lainnya yang Dipelihara/Direhabilitasi</i>				1.00 Unit	8.225.000,00	Kab. Lampung Timur, Bumi Agung, Semua Kel/Desa	DANA TRANSFER UMUM-DANA ALOKASI UMUM	Memperkuat Stabilitas Polhukhankam Dan Transformasi Pelayanan Publik	Peningkatan Kualitas Layanan Publik dan Reformasi Birokrasi;	-		8.636.250,00	KECAMATAN BUMI AGUNG	
2.	7.01.02	PROGRAM PENYELENGGARAAN PEMERINTAHAN DAN PELAYANAN PUBLIK	-	-			-	10.385.000,00					-		10.904.250,00		
	7.01.02.2.04	Pelaksanaan Urusan Pemerintahan yang Dilimpahkan kepada Camat	-	-			-	10.385.000,00			Memperkuat Stabilitas Polhukhankam Dan Transformasi Pelayanan Publik	Peningkatan Kualitas Layanan Publik dan Reformasi Birokrasi;	-	-	10.904.250,00	KECAMATAN BUMI AGUNG	
	7.01.02.2.04.0001	Pelaksanaan Urusan Pemerintahan yang Terkait dengan Pelayanan Perizinan Non Usaha															
			<i>Jumlah Dokumen Non Perizinan Usaha yang Dilaksanakan</i>				4.00 Dokumen	10.385.000,00	Kab. Lampung Timur, Bumi Agung, Semua Kel/Desa	DANA TRANSFER UMUM-DANA ALOKASI UMUM	Memperkuat Stabilitas Polhukhankam Dan Transformasi Pelayanan Publik	Peningkatan Kualitas Layanan Publik dan Reformasi Birokrasi;	-		10.904.250,00	KECAMATAN BUMI AGUNG	
3.	7.01.04	PROGRAM KOORDINASI KETENTERAMAN DAN KETERTIBAN UMUM	-	-			-	15.600.000,00					-		16.380.000,00		
	7.01.04.2.01	Koordinasi Upaya Penyelenggaraan Ketenteraman dan Ketertiban Umum	-	-			-	15.600.000,00			Memperkuat Stabilitas Polhukhankam Dan Transformasi Pelayanan Publik	Peningkatan Kualitas Layanan Publik dan Reformasi Birokrasi;	-	-	16.380.000,00	KECAMATAN BUMI AGUNG	
	7.01.04.2.01.0001	Sinergitas dengan Kepolisian Negara Republik Indonesia, Tentara Nasional Indonesia dan Instansi Vertikal di Wilayah Kecamatan															
			<i>Jumlah Laporan Hasil Sinergitas dengan Kepolisian Negara Republik Indonesia, Tentara Nasional Indonesia dan Instansi Vertikal di Wilayah Kecamatan</i>				6.00 Laporan	15.600.000,00	Kab. Lampung Timur, Bumi Agung, Semua Kel/Desa	DANA TRANSFER UMUM-DANA ALOKASI UMUM	Memperkuat Stabilitas Polhukhankam Dan Transformasi Pelayanan Publik	Peningkatan Kualitas Layanan Publik dan Reformasi Birokrasi;	-		16.380.000,00	KECAMATAN BUMI AGUNG	
		KECAMATAN SUKADANA							1.842.516.647,00							2.784.971.099,00	
7		UNSUR KEWILAYAHAN							1.842.516.647,00							2.784.971.099,00	

NO	KODE	URUSAN / BIDANG URUSAN / PROGRAM / KEGIATAN / SUB KEGIATAN	INDIKATOR PROGRAM / KEGIATAN / SUB KEGIATAN	TARGET AKHIR PERIODE RENSTRA OPD	REALISASI CAPAIAN RENJA OPD TAHUN 2022	PRAKIRAAN CAPAIAN TARGET RENJA OPD TAHUN 2023	CAPAIAN KINERJA DAN KERANGKA PENDANAAN					KELOMPOK SASARAN	PRAKIRAAN MAJU RENCANA TAHUN 2025		PERANGKAT DAERAH PENANGGUNG JAWAB	
							TARGET 2024	PAGU INDIKATIF (Rp)	LOKASI	SUMBER DANA	PRIORITAS		TARGET	PAGU INDIKATIF (Rp)		
											NASIONAL					DAERAH
1	2	3	4	5	6	7	8	9	10	11	12	13	14	15	16	17
	7.01	KECAMATAN						1.842.516.647,00							2.784.971.099,00	
1.	7.01.01	PROGRAM PENUNJANG URUSAN PEMERINTAHAN DAERAH KABUPATEN/KOTA	-	-			-	1.826.516.647,00						-	2.755.368.449,00	
	7.01.01.2.01	Perencanaan, Penganggaran, dan Evaluasi Kinerja Perangkat Daerah	-	-			-	2.885.000,00			Memperkuat Stabilitas Polhukhankam Dan Transformasi Pelayanan Publik	Peningkatan Kualitas Layanan Publik dan Reformasi Birokrasi;	-	-	2.896.740,00	KECAMATAN SUKADANA
	7.01.01.2.01.0001	Penyusunan Dokumen Perencanaan Perangkat Daerah														
			<i>Jumlah Dokumen Perencanaan Perangkat Daerah</i>				3.00 Dokumen	2.885.000,00	Kab. Lampung Timur, Sukadana, Semua Kel/Desa	DANA TRANSFER UMUM-DANA ALOKASI UMUM, DANA TRANSFER UMUM-DANA ALOKASI UMUM	Memperkuat Stabilitas Polhukhankam Dan Transformasi Pelayanan Publik	Peningkatan Kualitas Layanan Publik dan Reformasi Birokrasi;	-		2.896.740,00	KECAMATAN SUKADANA
	7.01.01.2.02	Administrasi Keuangan Perangkat Daerah	-	-			-	1.512.229.207,00			Memperkuat Stabilitas Polhukhankam Dan Transformasi Pelayanan Publik	Peningkatan Kualitas Layanan Publik dan Reformasi Birokrasi;	-	-	2.485.654.985,00	KECAMATAN SUKADANA
	7.01.01.2.02.0001	Penyediaan Gaji dan Tunjangan ASN														
			<i>Jumlah Orang yang Menerima Gaji dan Tunjangan ASN</i>				13.00 Orang/bulan	1.427.379.207,00	Kab. Lampung Timur, Sukadana, Semua Kel/Desa	DANA TRANSFER UMUM-DANA ALOKASI UMUM	Memperkuat Stabilitas Polhukhankam Dan Transformasi Pelayanan Publik	Peningkatan Kualitas Layanan Publik dan Reformasi Birokrasi;	-		2.394.394.970,00	KECAMATAN SUKADANA
	7.01.01.2.02.0002	Penyediaan Administrasi Pelaksanaan Tugas ASN														
			<i>Jumlah Dokumen Hasil Penyediaan Administrasi Pelaksanaan Tugas ASN</i>				3.00 Dokumen	9.300.000,00	Kab. Lampung Timur, Sukadana, Semua Kel/Desa	DANA TRANSFER UMUM-DANA ALOKASI UMUM	Memperkuat Stabilitas Polhukhankam Dan Transformasi Pelayanan Publik	Peningkatan Kualitas Layanan Publik dan Reformasi Birokrasi;	-		56.905.695,00	KECAMATAN SUKADANA
	7.01.01.2.02.0003	Pelaksanaan Penatausahaan dan Pengujian/Verifikasi Keuangan SKPD														
			<i>Jumlah Dokumen Penatausahaan dan Pengujian/Verifikasi Keuangan SKPD</i>				1.00 Dokumen	75.550.000,00	Kab. Lampung Timur, Sukadana, Semua Kel/Desa	DANA TRANSFER UMUM-DANA ALOKASI UMUM	Memperkuat Stabilitas Polhukhankam Dan Transformasi Pelayanan Publik	Peningkatan Kualitas Layanan Publik dan Reformasi Birokrasi;	-		34.354.320,00	KECAMATAN SUKADANA

NO	KODE	URUSAN / BIDANG URUSAN / PROGRAM / KEGIATAN / SUB KEGIATAN	INDIKATOR PROGRAM / KEGIATAN / SUB KEGIATAN	TARGET AKHIR PERIODE RENSTRA OPD	REALISASI CAPAIAN RENJA OPD TAHUN 2022	PRAKIRAAN CAPAIAN TARGET RENJA OPD TAHUN 2023	CAPAIAN KINERJA DAN KERANGKA PENDANAAN						KELOMPOK SASARAN	PRAKIRAAN MAJU RENCANA TAHUN 2025		PERANGKAT DAERAH PENANGGUNG JAWAB
							TARGET 2024	PAGU INDIKATIF (Rp)	LOKASI	SUMBER DANA	PRIORITAS			TARGET	PAGU INDIKATIF (Rp)	
											NASIONAL	DAERAH				
1	2	3	4	5	6	7	8	9	10	11	12	13	14	15	16	17
	7.01.01.2.03	Administrasi Barang Milik Daerah pada Perangkat Daerah	-	-			-	7.500.000,00			Memperkuat Stabilitas Polhukhankam Dan Transformasi Pelayanan Publik	Peningkatan Kualitas Layanan Publik dan Reformasi Birokrasi;	-	-	9.261.945,00	KECAMATAN SUKADANA
	7.01.01.2.03.0006	Penatausahaan Barang Milik Daerah pada SKPD														
			<i>Jumlah Laporan Penatausahaan Barang Milik Daerah pada SKPD</i>				1.00 Laporan	7.500.000,00	Kab. Lampung Timur, Sukadana, Semua Kel/Desa	DANA TRANSFER UMUM-DANA ALOKASI UMUM	Memperkuat Stabilitas Polhukhankam Dan Transformasi Pelayanan Publik	Peningkatan Kualitas Layanan Publik dan Reformasi Birokrasi;	-		9.261.945,00	KECAMATAN SUKADANA
	7.01.01.2.06	Administrasi Umum Perangkat Daerah	-	-			-	65.361.220,00			Memperkuat Stabilitas Polhukhankam Dan Transformasi Pelayanan Publik	Peningkatan Kualitas Layanan Publik dan Reformasi Birokrasi;	-	-	66.265.468,00	KECAMATAN SUKADANA
	7.01.01.2.06.0001	Penyediaan Komponen Instalasi Listrik/Penerangan Bangunan Kantor														
			<i>Jumlah Paket Komponen Instalasi Listrik/Penerangan Bangunan Kantor yang Disediakan</i>				1.00 Paket	4.762.800,00	Kab. Lampung Timur, Sukadana, Semua Kel/Desa	DANA TRANSFER UMUM-DANA ALOKASI UMUM	Memperkuat Stabilitas Polhukhankam Dan Transformasi Pelayanan Publik	Peningkatan Kualitas Layanan Publik dan Reformasi Birokrasi;	-		5.947.846,00	KECAMATAN SUKADANA
	7.01.01.2.06.0002	Penyediaan Peralatan dan Perlengkapan Kantor														
			<i>Jumlah Paket Peralatan dan Perlengkapan Kantor yang Disediakan</i>				1.00 Paket	16.330.720,00	Kab. Lampung Timur, Sukadana, Semua Kel/Desa	DANA TRANSFER UMUM-DANA ALOKASI UMUM	Memperkuat Stabilitas Polhukhankam Dan Transformasi Pelayanan Publik	Peningkatan Kualitas Layanan Publik dan Reformasi Birokrasi;	-		19.594.540,00	KECAMATAN SUKADANA
	7.01.01.2.06.0005	Penyediaan Barang Cetak dan Penggandaan														
			<i>Jumlah Paket Barang Cetak dan Penggandaan yang Disediakan</i>				1.00 Paket	6.667.700,00	Kab. Lampung Timur, Sukadana, Semua Kel/Desa	DANA TRANSFER UMUM-DANA ALOKASI UMUM	Memperkuat Stabilitas Polhukhankam Dan Transformasi Pelayanan Publik	Peningkatan Kualitas Layanan Publik dan Reformasi Birokrasi;	-		14.042.582,00	KECAMATAN SUKADANA
	7.01.01.2.06.0009	Penyelenggaraan Rapat Koordinasi dan Konsultasi SKPD														
			<i>Jumlah Laporan Penyelenggaraan Rapat Koordinasi dan Konsultasi SKPD</i>				12.00 Laporan	37.600.000,00	Kab. Lampung Timur, Sukadana, Semua Kel/Desa	DANA TRANSFER UMUM-DANA ALOKASI UMUM	Memperkuat Stabilitas Polhukhankam Dan Transformasi Pelayanan Publik	Peningkatan Kualitas Layanan Publik dan Reformasi Birokrasi;	-		26.680.500,00	KECAMATAN SUKADANA

NO	KODE	URUSAN / BIDANG URUSAN / PROGRAM / KEGIATAN / SUB KEGIATAN	INDIKATOR PROGRAM / KEGIATAN / SUB KEGIATAN	TARGET AKHIR PERIODE RENSTRA OPD	REALISASI CAPAIAN RENJA OPD TAHUN 2022	PRAKIRAAN CAPAIAN TARGET RENJA OPD TAHUN 2023	CAPAIAN KINERJA DAN KERANGKA PENDANAAN						KELOMPOK SASARAN	PRAKIRAAN MAJU RENCANA TAHUN 2025		PERANGKAT DAERAH PENANGGUNG JAWAB
							TARGET 2024	PAGU INDIKATIF (Rp)	LOKASI	SUMBER DANA	PRIORITAS			TARGET	PAGU INDIKATIF (Rp)	
											NASIONAL	DAERAH				
1	2	3	4	5	6	7	8	9	10	11	12	13	14	15	16	17
	7.01.01.2.07	Pengadaan Barang Milik Daerah Penunjang Urusan Pemerintah Daerah	-	-			-	37.573.100,00			Memperkuat Stabilitas Polhukhankam Dan Transformasi Pelayanan Publik	Peningkatan Kualitas Layanan Publik dan Reformasi Birokrasi;	-	-	9.528.750,00	KECAMATAN SUKADANA
	7.01.01.2.07.0006	Pengadaan Peralatan dan Mesin Lainnya														
			<i>Jumlah Unit Peralatan dan Mesin Lainnya yang Disediakan</i>				1.00 Unit	37.573.100,00	Kab. Lampung Timur, Sukadana, Semua Kel/Desa	DANA TRANSFER UMUM-DANA ALOKASI UMUM	Memperkuat Stabilitas Polhukhankam Dan Transformasi Pelayanan Publik	Peningkatan Kualitas Layanan Publik dan Reformasi Birokrasi;	-		9.528.750,00	KECAMATAN SUKADANA
	7.01.01.2.08	Penyediaan Jasa Penunjang Urusan Pemerintahan Daerah	-	-			-	153.728.120,00			Memperkuat Stabilitas Polhukhankam Dan Transformasi Pelayanan Publik	Peningkatan Kualitas Layanan Publik dan Reformasi Birokrasi;	-	-	159.814.706,00	KECAMATAN SUKADANA
	7.01.01.2.08.0002	Penyediaan Jasa Komunikasi, Sumber Daya Air dan Listrik														
			<i>Jumlah Laporan Penyediaan Jasa Komunikasi, Sumber Daya Air dan Listrik yang Disediakan</i>				12.00 Laporan	8.436.000,00	Kab. Lampung Timur, Sukadana, Semua Kel/Desa	DANA TRANSFER UMUM-DANA ALOKASI UMUM	Memperkuat Stabilitas Polhukhankam Dan Transformasi Pelayanan Publik	Peningkatan Kualitas Layanan Publik dan Reformasi Birokrasi;	-		13.531.979,00	KECAMATAN SUKADANA
	7.01.01.2.08.0004	Penyediaan Jasa Pelayanan Umum Kantor														
			<i>Jumlah Laporan Penyediaan Jasa Pelayanan Umum Kantor yang Disediakan</i>				12.00 Laporan	145.292.120,00	Kab. Lampung Timur, Sukadana, Semua Kel/Desa	DANA TRANSFER UMUM-DANA ALOKASI UMUM	Memperkuat Stabilitas Polhukhankam Dan Transformasi Pelayanan Publik	Peningkatan Kualitas Layanan Publik dan Reformasi Birokrasi;	-		146.282.727,00	KECAMATAN SUKADANA
	7.01.01.2.09	Pemeliharaan Barang Milik Daerah Penunjang Urusan Pemerintahan Daerah	-	-			-	47.240.000,00			Memperkuat Stabilitas Polhukhankam Dan Transformasi Pelayanan Publik	Peningkatan Kualitas Layanan Publik dan Reformasi Birokrasi;	-	-	21.945.855,00	KECAMATAN SUKADANA
	7.01.01.2.09.0001	Penyediaan Jasa Pemeliharaan, Biaya Pemeliharaan, dan Pajak Kendaraan Perorangan Dinas atau Kendaraan Dinas Jabatan														
			<i>Jumlah Kendaraan Perorangan Dinas atau Kendaraan Dinas Jabatan yang Dipelihara dan Dibayarkan Pajaknya</i>				4.00 Unit	41.070.000,00	Kab. Lampung Timur, Sukadana, Semua Kel/Desa	DANA TRANSFER UMUM-DANA ALOKASI UMUM	Memperkuat Stabilitas Polhukhankam Dan Transformasi Pelayanan Publik	Peningkatan Kualitas Layanan Publik dan Reformasi Birokrasi;	-		16.839.207,00	KECAMATAN SUKADANA
	7.01.01.2.09.0006	Pemeliharaan Peralatan dan Mesin Lainnya														

NO	KODE	URUSAN / BIDANG URUSAN / PROGRAM / KEGIATAN / SUB KEGIATAN	INDIKATOR PROGRAM / KEGIATAN / SUB KEGIATAN	TARGET AKHIR PERIODE RENSTRA OPD	REALISASI CAPAIAN RENJA OPD TAHUN 2022	PRAKIRAAN CAPAIAN TARGET RENJA OPD TAHUN 2023	CAPAIAN KINERJA DAN KERANGKA PENDANAAN						KELOMPOK SASARAN	PRAKIRAAN MAJU RENCANA TAHUN 2025		PERANGKAT DAERAH PENANGGUNG JAWAB	
							TARGET 2024	PAGU INDIKATIF (Rp)	LOKASI	SUMBER DANA	PRIORITAS			TARGET	PAGU INDIKATIF (Rp)		
											NASIONAL	DAERAH					
1	2	3	4	5	6	7	8	9	10	11	12	13	14	15	16	17	
			<i>Jumlah Peralatan dan Mesin Lainnya yang Dipelihara</i>				8.00 Unit	6.170.000,00	Kab. Lampung Timur, Sukadana, Semua Kel/Desa	DANA TRANSFER UMUM-DANA ALOKASI UMUM	Memperkuat Stabilitas Polhukhankam Dan Transformasi Pelayanan Publik	Peningkatan Kualitas Layanan Publik dan Reformasi Birokrasi;	-		5.106.648,00	KECAMATAN SUKADANA	
2.	7.01.02	PROGRAM PENYELENGGARAAN PEMERINTAHAN DAN PELAYANAN PUBLIK	-	-			-	2.000.000,00						-	11.548.845,00		
	7.01.02.2.04	Pelaksanaan Urusan Pemerintahan yang Dilimpahkan kepada Camat	-	-			-	2.000.000,00			Memperkuat Ketahanan Ekonomi Untuk Pertumbuhan Yang Berkualitas dan Berkeadilan	Peningkatan Kualitas Layanan Publik dan Reformasi Birokrasi;	-	-	11.548.845,00	KECAMATAN SUKADANA	
	7.01.02.2.04.0001	Pelaksanaan Urusan Pemerintahan yang Terkait dengan Pelayanan Perizinan Non Usaha															
			<i>Jumlah Dokumen Non Perizinan Usaha yang Dilaksanakan</i>				4.00 Dokumen	2.000.000,00	Kab. Lampung Timur, Sukadana, Semua Kel/Desa	DANA TRANSFER UMUM-DANA ALOKASI UMUM	Memperkuat Ketahanan Ekonomi Untuk Pertumbuhan Yang Berkualitas dan Berkeadilan	Peningkatan Kualitas Layanan Publik dan Reformasi Birokrasi;	-		11.548.845,00	KECAMATAN SUKADANA	
3.	7.01.04	PROGRAM KOORDINASI KETENTERAMAN DAN KETERTIBAN UMUM	-	-			-	14.000.000,00						-	18.053.805,00		
	7.01.04.2.01	Koordinasi Upaya Penyelenggaraan Ketenteraman dan Ketertiban Umum	-	-			-	14.000.000,00			Memperkuat Stabilitas Polhukhankam Dan Transformasi Pelayanan Publik	Peningkatan Kualitas Layanan Publik dan Reformasi Birokrasi;	-	-	18.053.805,00	KECAMATAN SUKADANA	
	7.01.04.2.01.0001	Sinergitas dengan Kepolisian Negara Republik Indonesia, Tentara Nasional Indonesia dan Instansi Vertikal di Wilayah Kecamatan															
			<i>Jumlah Laporan Hasil Sinergitas dengan Kepolisian Negara Republik Indonesia, Tentara Nasional Indonesia dan Instansi Vertikal di Wilayah Kecamatan</i>				4.00 Laporan	14.000.000,00	Kab. Lampung Timur, Sukadana, Semua Kel/Desa	DANA TRANSFER UMUM-DANA ALOKASI UMUM	Memperkuat Stabilitas Polhukhankam Dan Transformasi Pelayanan Publik	Peningkatan Kualitas Layanan Publik dan Reformasi Birokrasi;	-		18.053.805,00	KECAMATAN SUKADANA	
		KECAMATAN MARGA TIGA							1.609.947.889,00							1.689.523.433,00	
	7	UNSUR KEWILAYAHAN							1.609.947.889,00							1.689.523.433,00	
	7.01	KECAMATAN							1.609.947.889,00							1.689.523.433,00	

NO	KODE	URUSAN / BIDANG URUSAN / PROGRAM / KEGIATAN / SUB KEGIATAN	INDIKATOR PROGRAM / KEGIATAN / SUB KEGIATAN	TARGET AKHIR PERIODE RENSTRA OPD	REALISASI CAPAIAN RENJA OPD TAHUN 2022	PRAKIRAAN CAPAIAN TARGET RENJA OPD TAHUN 2023	CAPAIAN KINERJA DAN KERANGKA PENDANAAN						KELOMPOK SASARAN	PRAKIRAAN MAJU RENCANA TAHUN 2025		PERANGKAT DAERAH PENANGGUNG JAWAB
							TARGET 2024	PAGU INDIKATIF (Rp)	LOKASI	SUMBER DANA	PRIORITAS			TARGET	PAGU INDIKATIF (Rp)	
											NASIONAL	DAERAH				
1	2	3	4	5	6	7	8	9	10	11	12	13	14	15	16	17
1.	7.01.01	PROGRAM PENUNJANG URUSAN PEMERINTAHAN DAERAH KABUPATEN/KOTA	-	-			-	1.589.635.889,00						-	1.669.035.833,00	
	7.01.01.2.01	Perencanaan, Penganggaran, dan Evaluasi Kinerja Perangkat Daerah	-	-			-	3.872.100,00			Memperkuat Stabilitas Polhukhankam Dan Transformasi Pelayanan Publik	Peningkatan Kualitas Layanan Publik dan Reformasi Birokrasi;	-	-	4.065.705,00	KECAMATAN MARGA TIGA
	7.01.01.2.01.0001	Penyusunan Dokumen Perencanaan Perangkat Daerah														
			<i>Jumlah Dokumen Perencanaan Perangkat Daerah</i>				3.00 Dokumen	3.872.100,00	Kab. Lampung Timur, Marga Tiga, Semua Kel/Desa	DANA TRANSFER UMUM-DANA ALOKASI UMUM	Memperkuat Stabilitas Polhukhankam Dan Transformasi Pelayanan Publik	Peningkatan Kualitas Layanan Publik dan Reformasi Birokrasi;	-		4.065.705,00	KECAMATAN MARGA TIGA
	7.01.01.2.02	Administrasi Keuangan Perangkat Daerah	-	-			-	1.280.747.329,00			Meningkatkan Sumber Daya Manusia Yang Berkualitas Dan Berdaya Saing	Peningkatan Kualitas Layanan Publik dan Reformasi Birokrasi;	-	-	1.343.209.695,00	KECAMATAN MARGA TIGA
	7.01.01.2.02.0001	Penyediaan Gaji dan Tunjangan ASN														
			<i>Jumlah Orang yang Menerima Gaji dan Tunjangan ASN</i>				11.00 Orang/bulan	1.202.758.329,00	Kab. Lampung Timur, Marga Tiga, Semua Kel/Desa	DANA TRANSFER UMUM-DANA ALOKASI UMUM	Meningkatkan Sumber Daya Manusia Yang Berkualitas Dan Berdaya Saing	Peningkatan Kualitas Layanan Publik dan Reformasi Birokrasi;	-		1.262.896.245,00	KECAMATAN MARGA TIGA
	7.01.01.2.02.0002	Penyediaan Administrasi Pelaksanaan Tugas ASN														
			<i>Jumlah Dokumen Hasil Penyediaan Administrasi Pelaksanaan Tugas ASN</i>				3.00 Dokumen	10.739.000,00	Kab. Lampung Timur, Marga Tiga, Semua Kel/Desa	DANA TRANSFER UMUM-DANA ALOKASI UMUM	Memperkuat Stabilitas Polhukhankam Dan Transformasi Pelayanan Publik	Peningkatan Kualitas Layanan Publik dan Reformasi Birokrasi;	-		11.275.950,00	KECAMATAN MARGA TIGA
	7.01.01.2.02.0003	Pelaksanaan Penatausahaan dan Pengujian/Verifikasi Keuangan SKPD														
			<i>Jumlah Dokumen Penatausahaan dan Pengujian/Verifikasi Keuangan SKPD</i>				1.00 Dokumen	67.250.000,00	Kab. Lampung Timur, Marga Tiga, Semua Kel/Desa	DANA TRANSFER UMUM-DANA ALOKASI UMUM	Memperkuat Stabilitas Polhukhankam Dan Transformasi Pelayanan Publik	Peningkatan Kualitas Layanan Publik dan Reformasi Birokrasi;	-		69.037.500,00	KECAMATAN MARGA TIGA

NO	KODE	URUSAN / BIDANG URUSAN / PROGRAM / KEGIATAN / SUB KEGIATAN	INDIKATOR PROGRAM / KEGIATAN / SUB KEGIATAN	TARGET AKHIR PERIODE RENSTRA OPD	REALISASI CAPAIAN RENJA OPD TAHUN 2022	PRAKIRAAN CAPAIAN TARGET RENJA OPD TAHUN 2023	CAPAIAN KINERJA DAN KERANGKA PENDANAAN						KELOMPOK SASARAN	PRAKIRAAN MAJU RENCANA TAHUN 2025		PERANGKAT DAERAH PENANGGUNG JAWAB
							TARGET 2024	PAGU INDIKATIF (Rp)	LOKASI	SUMBER DANA	PRIORITAS			TARGET	PAGU INDIKATIF (Rp)	
											NASIONAL	DAERAH				
1	2	3	4	5	6	7	8	9	10	11	12	13	14	15	16	17
	7.01.01.2.03	Administrasi Barang Milik Daerah pada Perangkat Daerah	-	-			-	11.364.200,00			Memperkuat Stabilitas Polhukhankam Dan Transformasi Pelayanan Publik	Peningkatan Kualitas Layanan Publik dan Reformasi Birokrasi;	-	-	11.932.410,00	KECAMATAN MARGA TIGA
	7.01.01.2.03.0006	Penatausahaan Barang Milik Daerah pada SKPD														
			<i>Jumlah Laporan Penatausahaan Barang Milik Daerah pada SKPD</i>				12 Laporan	11.364.200,00	Kab. Lampung Timur, Marga Tiga, Semua Kel/Desa	DANA TRANSFER UMUM-DANA ALOKASI UMUM	Memperkuat Stabilitas Polhukhankam Dan Transformasi Pelayanan Publik	Peningkatan Kualitas Layanan Publik dan Reformasi Birokrasi;	-		11.932.410,00	KECAMATAN MARGA TIGA
	7.01.01.2.05	Administrasi Kepegawaian Perangkat Daerah	-	-			-	7.200.000,00			Memperkuat Stabilitas Polhukhankam Dan Transformasi Pelayanan Publik	Peningkatan Kualitas Layanan Publik dan Reformasi Birokrasi;	-	-	7.560.000,00	KECAMATAN MARGA TIGA
	7.01.01.2.05.0002	Pengadaan Pakaian Dinas beserta Atribut Kelengkapannya														
			<i>Jumlah Paket Pakaian Dinas beserta Atribut Kelengkapan</i>				1.00 Paket	7.200.000,00	Kab. Lampung Timur, Marga Tiga, Semua Kel/Desa	DANA TRANSFER UMUM-DANA ALOKASI UMUM	Memperkuat Stabilitas Polhukhankam Dan Transformasi Pelayanan Publik	Peningkatan Kualitas Layanan Publik dan Reformasi Birokrasi;	-		7.560.000,00	KECAMATAN MARGA TIGA
	7.01.01.2.06	Administrasi Umum Perangkat Daerah	-	-			-	78.997.220,00			Memperkuat Stabilitas Polhukhankam Dan Transformasi Pelayanan Publik	Peningkatan Kualitas Layanan Publik dan Reformasi Birokrasi;	-	-	84.522.081,00	KECAMATAN MARGA TIGA
	7.01.01.2.06.0001	Penyediaan Komponen Instalasi Listrik/Penerangan Bangunan Kantor														
			<i>Jumlah Paket Komponen Instalasi Listrik/Penerangan Bangunan Kantor yang Disediakan</i>				1.00 Paket	4.601.500,00	Kab. Lampung Timur, Marga Tiga, Semua Kel/Desa	DANA TRANSFER UMUM-DANA ALOKASI UMUM	Memperkuat Stabilitas Polhukhankam Dan Transformasi Pelayanan Publik	Peningkatan Kualitas Layanan Publik dan Reformasi Birokrasi;	-		4.831.575,00	KECAMATAN MARGA TIGA
	7.01.01.2.06.0002	Penyediaan Peralatan dan Perlengkapan Kantor														
			<i>Jumlah Paket Peralatan dan Perlengkapan Kantor yang Disediakan</i>				1.00 Paket	17.516.920,00	Kab. Lampung Timur, Marga Tiga, Semua Kel/Desa	DANA TRANSFER UMUM-DANA ALOKASI UMUM	Memperkuat Stabilitas Polhukhankam Dan Transformasi Pelayanan Publik	Peningkatan Kualitas Layanan Publik dan Reformasi Birokrasi;	-		18.392.766,00	KECAMATAN MARGA TIGA
	7.01.01.2.06.0005	Penyediaan Barang Cetak dan Penggandaan														

NO	KODE	URUSAN / BIDANG URUSAN / PROGRAM / KEGIATAN / SUB KEGIATAN	INDIKATOR PROGRAM / KEGIATAN / SUB KEGIATAN	TARGET AKHIR PERIODE RENSTRA OPD	REALISASI CAPAIAN RENJA OPD TAHUN 2022	PRAKIRAAN CAPAIAN TARGET RENJA OPD TAHUN 2023	CAPAIAN KINERJA DAN KERANGKA PENDANAAN						KELOMPOK SASARAN	PRAKIRAAN MAJU RENCANA TAHUN 2025		PERANGKAT DAERAH PENANGGUNG JAWAB
							TARGET 2024	PAGU INDIKATIF (Rp)	LOKASI	SUMBER DANA	PRIORITAS			TARGET	PAGU INDIKATIF (Rp)	
											NASIONAL	DAERAH				
1	2	3	4	5	6	7	8	9	10	11	12	13	14	15	16	17
			<i>Jumlah Paket Barang Cetak dan Penggandaan yang Disediakan</i>				1.00 Paket	15.328.800,00	Kab. Lampung Timur, Marga Tiga, Semua Kel/Desa	DANA TRANSFER UMUM-DANA ALOKASI UMUM	Memperkuat Stabilitas Polhukhankam Dan Transformasi Pelayanan Publik	Peningkatan Kualitas Layanan Publik dan Reformasi Birokrasi;	-		17.670.240,00	KECAMATAN MARGA TIGA
	7.01.01.2.06.0009	Penyelenggaraan Rapat Koordinasi dan Konsultasi SKPD														
			<i>Jumlah Laporan Penyelenggaraan Rapat Koordinasi dan Konsultasi SKPD</i>				12.00 Laporan	41.550.000,00	Kab. Lampung Timur, Marga Tiga, Semua Kel/Desa	DANA TRANSFER UMUM-DANA ALOKASI UMUM	Memperkuat Stabilitas Polhukhankam Dan Transformasi Pelayanan Publik	Peningkatan Kualitas Layanan Publik dan Reformasi Birokrasi;	-		43.627.500,00	KECAMATAN MARGA TIGA
	7.01.01.2.07	Pengadaan Barang Milik Daerah Penunjang Urusan Pemerintah Daerah	-	-			-	19.697.000,00			Memperkuat Stabilitas Polhukhankam Dan Transformasi Pelayanan Publik	Peningkatan Kualitas Layanan Publik dan Reformasi Birokrasi;	-	-	20.600.000,00	KECAMATAN MARGA TIGA
	7.01.01.2.07.0005	Pengadaan Mebel														
			<i>Jumlah Paket Mebel yang Disediakan</i>				2 Unit	5.197.000,00	Kab. Lampung Timur, Marga Tiga, Semua Kel/Desa	DANA TRANSFER UMUM-DANA ALOKASI UMUM	Memperkuat Stabilitas Polhukhankam Dan Transformasi Pelayanan Publik	Peningkatan Kualitas Layanan Publik dan Reformasi Birokrasi;	-		5.400.000,00	KECAMATAN MARGA TIGA
	7.01.01.2.07.0006	Pengadaan Peralatan dan Mesin Lainnya														
			<i>Jumlah Unit Peralatan dan Mesin Lainnya yang Disediakan</i>				2.00 Unit	14.500.000,00	Kab. Lampung Timur, Marga Tiga, Semua Kel/Desa	DANA TRANSFER UMUM-DANA ALOKASI UMUM	Memperkuat Stabilitas Polhukhankam Dan Transformasi Pelayanan Publik	Peningkatan Kualitas Layanan Publik dan Reformasi Birokrasi;	-		15.200.000,00	KECAMATAN MARGA TIGA
	7.01.01.2.08	Penyediaan Jasa Penunjang Urusan Pemerintahan Daerah	-	-			-	132.492.040,00			Memperkuat Stabilitas Polhukhankam Dan Transformasi Pelayanan Publik	Peningkatan Kualitas Layanan Publik dan Reformasi Birokrasi;	-	-	139.116.642,00	KECAMATAN MARGA TIGA
	7.01.01.2.08.0002	Penyediaan Jasa Komunikasi, Sumber Daya Air dan Listrik														
			<i>Jumlah Laporan Penyediaan Jasa Komunikasi, Sumber Daya Air dan Listrik yang Disediakan</i>				12.00 Laporan	13.917.600,00	Kab. Lampung Timur, Marga Tiga, Semua Kel/Desa	DANA TRANSFER UMUM-DANA ALOKASI UMUM	Memperkuat Stabilitas Polhukhankam Dan Transformasi Pelayanan Publik	Peningkatan Kualitas Layanan Publik dan Reformasi Birokrasi;	-		14.613.480,00	KECAMATAN MARGA TIGA
	7.01.01.2.08.0004	Penyediaan Jasa Pelayanan Umum Kantor														

NO	KODE	URUSAN / BIDANG URUSAN / PROGRAM / KEGIATAN / SUB KEGIATAN	INDIKATOR PROGRAM / KEGIATAN / SUB KEGIATAN	TARGET AKHIR PERIODE RENSTRA OPD	REALISASI CAPAIAN RENJA OPD TAHUN 2022	PRAKIRAAN CAPAIAN TARGET RENJA OPD TAHUN 2023	CAPAIAN KINERJA DAN KERANGKA PENDANAAN						KELOMPOK SASARAN	PRAKIRAAN MAJU RENCANA TAHUN 2025		PERANGKAT DAERAH PENANGGUNG JAWAB
							TARGET 2024	PAGU INDIKATIF (Rp)	LOKASI	SUMBER DANA	PRIORITAS			TARGET	PAGU INDIKATIF (Rp)	
											NASIONAL	DAERAH				
1	2	3	4	5	6	7	8	9	10	11	12	13	14	15	16	17
			<i>Jumlah Laporan Penyediaan Jasa Pelayanan Umum Kantor yang Disediakan</i>				12.00 Laporan	118.574.440,00	Kab. Lampung Timur, Marga Tiga, Semua Kel/Desa	DANA TRANSFER UMUM-DANA ALOKASI UMUM	Memperkuat Stabilitas Polhukhankam Dan Transformasi Pelayanan Publik	Peningkatan Kualitas Layanan Publik dan Reformasi Birokrasi;	-		124.503.162,00	KECAMATAN MARGA TIGA
	7.01.01.2.09	Pemeliharaan Barang Milik Daerah Penunjang Urusan Pemerintahan Daerah	-	-			-	55.266.000,00			Memperkuat Stabilitas Polhukhankam Dan Transformasi Pelayanan Publik	Peningkatan Kualitas Layanan Publik dan Reformasi Birokrasi;	-	-	58.029.300,00	KECAMATAN MARGA TIGA
	7.01.01.2.09.0001	Penyediaan Jasa Pemeliharaan, Biaya Pemeliharaan, dan Pajak Kendaraan Perorangan Dinas atau Kendaraan Dinas Jabatan														
			<i>Jumlah Kendaraan Perorangan Dinas atau Kendaraan Dinas Jabatan yang Dipelihara dan dibayarkan Pajaknya</i>				2 Unit	37.370.000,00	Kab. Lampung Timur, Marga Tiga, Semua Kel/Desa	DANA TRANSFER UMUM-DANA ALOKASI UMUM	Memperkuat Stabilitas Polhukhankam Dan Transformasi Pelayanan Publik	Peningkatan Kualitas Layanan Publik dan Reformasi Birokrasi;	-		39.238.500,00	KECAMATAN MARGA TIGA
	7.01.01.2.09.0006	Pemeliharaan Peralatan dan Mesin Lainnya														
			<i>Jumlah Peralatan dan Mesin Lainnya yang Dipelihara</i>				1 Unit	2.840.000,00	Kab. Lampung Timur, Marga Tiga, Semua Kel/Desa	DANA TRANSFER UMUM-DANA ALOKASI UMUM	Memperkuat Stabilitas Polhukhankam Dan Transformasi Pelayanan Publik	Peningkatan Kualitas Layanan Publik dan Reformasi Birokrasi;	-		2.982.000,00	KECAMATAN MARGA TIGA
	7.01.01.2.09.0009	Pemeliharaan/Rehabilitasi Gedung Kantor dan Bangunan Lainnya														
			<i>Jumlah Gedung Kantor dan Bangunan Lainnya yang Dipelihara/Direhabilitasi</i>				1.00 Unit	15.056.000,00	Kab. Lampung Timur, Marga Tiga, Semua Kel/Desa	DANA TRANSFER UMUM-DANA ALOKASI UMUM	Memperkuat Stabilitas Polhukhankam Dan Transformasi Pelayanan Publik	Peningkatan Kualitas Layanan Publik dan Reformasi Birokrasi;	-		15.808.800,00	KECAMATAN MARGA TIGA
2.	7.01.02	PROGRAM PENYELENGGARAAN PEMERINTAHAN DAN PELAYANAN PUBLIK	-	-			-	2.516.200,00						-	2.642.010,00	
	7.01.02.2.04	Pelaksanaan Urusan Pemerintahan yang Dilimpahkan kepada Camat	-	-			-	2.516.200,00			Memperkuat Stabilitas Polhukhankam Dan Transformasi Pelayanan Publik	Peningkatan Kualitas Layanan Publik dan Reformasi Birokrasi;	-	-	2.642.010,00	KECAMATAN MARGA TIGA
	7.01.02.2.04.0001	Pelaksanaan Urusan Pemerintahan yang Terkait dengan Pelayanan Perizinan Non Usaha														

NO	KODE	URUSAN / BIDANG URUSAN / PROGRAM / KEGIATAN / SUB KEGIATAN	INDIKATOR PROGRAM / KEGIATAN / SUB KEGIATAN	TARGET AKHIR PERIODE RENSTRA OPD	REALISASI CAPAIAN RENJA OPD TAHUN 2022	PRAKIRAAN CAPAIAN TARGET RENJA OPD TAHUN 2023	CAPAIAN KINERJA DAN KERANGKA PENDANAAN					KELOMPOK SASARAN	PRAKIRAAN MAJU RENCANA TAHUN 2025		PERANGKAT DAERAH PENANGGUNG JAWAB	
							TARGET 2024	PAGU INDIKATIF (Rp)	LOKASI	SUMBER DANA	PRIORITAS		TARGET	PAGU INDIKATIF (Rp)		
											NASIONAL					DAERAH
1	2	3	4	5	6	7	8	9	10	11	12	13	14	15	16	17
			<i>Jumlah Dokumen Non Perizinan Usaha yang Dilaksanakan</i>				4.00 Dokumen	2.516.200,00	Kab. Lampung Tiga, Semua Kel/Desa	DANA TRANSFER UMUM-DANA ALOKASI UMUM	Memperkuat Stabilitas Polhukhankam Dan Transformasi Pelayanan Publik	Peningkatan Kualitas Layanan Publik dan Reformasi Birokrasi;	-		2.642.010,00	KECAMATAN MARGA TIGA
3.	7.01.04	PROGRAM KOORDINASI KETENTRAMAN DAN KETERTIBAN UMUM	-	-			-	17.795.800,00						-	17.845.590,00	
	7.01.04.2.01	Koordinasi Upaya Penyelenggaraan Ketenteraman dan Ketertiban Umum	-	-			-	17.795.800,00			Memperkuat Stabilitas Polhukhankam Dan Transformasi Pelayanan Publik	Peningkatan Kualitas Layanan Publik dan Reformasi Birokrasi;	-	-	17.845.590,00	KECAMATAN MARGA TIGA
	7.01.04.2.01.0001	Sinergitas dengan Kepolisian Negara Republik Indonesia, Tentara Nasional Indonesia dan Instansi Vertikal di Wilayah Kecamatan														
			<i>Jumlah Laporan Hasil Sinergitas dengan Kepolisian Negara Republik Indonesia, Tentara Nasional Indonesia dan Instansi Vertikal di Wilayah Kecamatan</i>				4.00 Laporan	17.795.800,00	Kab. Lampung Timur, Marga Tiga, Semua Kel/Desa	DANA TRANSFER UMUM-DANA ALOKASI UMUM	Memperkuat Stabilitas Polhukhankam Dan Transformasi Pelayanan Publik	Peningkatan Kualitas Layanan Publik dan Reformasi Birokrasi;	-		17.845.590,00	KECAMATAN MARGA TIGA
		KECAMATAN SEKAMPUNG UDIK						1.864.328.309,00							5.178.274.929,00	
	7	UNSUR KEWILAYAHAN						1.864.328.309,00							5.178.274.929,00	
	7.01	KECAMATAN						1.864.328.309,00							5.178.274.929,00	
1.	7.01.01	PROGRAM PENUNJANG URUSAN PEMERINTAHAN DAERAH KABUPATEN/KOTA	-	-			-	1.840.728.309,00						-	5.148.274.929,00	
	7.01.01.2.01	Perencanaan, Penganggaran, dan Evaluasi Kinerja Perangkat Daerah	-	-			-	3.000.000,00			Memperkuat Stabilitas Polhukhankam Dan Transformasi Pelayanan Publik	Peningkatan Kualitas Layanan Publik dan Reformasi Birokrasi;	-	-	10.000.000,00	KECAMATAN SEKAMPUNG UDIK
	7.01.01.2.01.0001	Penyusunan Dokumen Perencanaan Perangkat Daerah														
			<i>Jumlah Dokumen Perencanaan Perangkat Daerah</i>				3.00 Dokumen	3.000.000,00	Kab. Lampung Timur, Sekampung Udik, Semua Kel/Desa	DANA TRANSFER UMUM-DANA ALOKASI UMUM	Memperkuat Stabilitas Polhukhankam Dan Transformasi Pelayanan Publik	Peningkatan Kualitas Layanan Publik dan Reformasi Birokrasi;	-		10.000.000,00	KECAMATAN SEKAMPUNG UDIK
	7.01.01.2.02	Administrasi Keuangan Perangkat Daerah	-	-			-	1.521.068.309,00			Memperkuat Stabilitas Polhukhankam Dan Transformasi Pelayanan Publik	Peningkatan Kualitas Layanan Publik dan Reformasi Birokrasi;	-	-	4.786.274.929,00	KECAMATAN SEKAMPUNG UDIK

NO	KODE	URUSAN / BIDANG URUSAN / PROGRAM / KEGIATAN / SUB KEGIATAN	INDIKATOR PROGRAM / KEGIATAN / SUB KEGIATAN	TARGET AKHIR PERIODE RENSTRA OPD	REALISASI CAPAIAN RENJA OPD TAHUN 2022	PRAKIRAAN CAPAIAN TARGET RENJA OPD TAHUN 2023	CAPAIAN KINERJA DAN KERANGKA PENDANAAN						KELOMPOK SASARAN	PRAKIRAAN MAJU RENCANA TAHUN 2025		PERANGKAT DAERAH PENANGGUNG JAWAB
							TARGET 2024	PAGU INDIKATIF (Rp)	LOKASI	SUMBER DANA	PRIORITAS			TARGET	PAGU INDIKATIF (Rp)	
											NASIONAL	DAERAH				
1	2	3	4	5	6	7	8	9	10	11	12	13	14	15	16	17
	7.01.01.2.02.0001	Penyediaan Gaji dan Tunjangan ASN														
			<i>Jumlah Orang yang Menerima Gaji dan Tunjangan ASN</i>				17.00 Orang/bulan	1.451.568.309,00	Kab. Lampung Timur, Sekampung Udik, Semua Kel/Desa	DANA TRANSFER UMUM-DANA ALOKASI UMUM	Memperkuat Stabilitas Polhukhankam Dan Transformasi Pelayanan Publik	Peningkatan Kualitas Layanan Publik dan Reformasi Birokrasi;	-		4.639.274.929,00	KECAMATAN SEKAMPUNG UDIK
	7.01.01.2.02.0002	Penyediaan Administrasi Pelaksanaan Tugas ASN														
			<i>Jumlah Dokumen Hasil Penyediaan Administrasi Pelaksanaan Tugas ASN</i>				3.00 Dokumen	48.500.000,00	Kab. Lampung Timur, Sekampung Udik, Semua Kel/Desa	DANA TRANSFER UMUM-DANA ALOKASI UMUM	Memperkuat Stabilitas Polhukhankam Dan Transformasi Pelayanan Publik	Peningkatan Kualitas Layanan Publik dan Reformasi Birokrasi;	-		70.000.000,00	KECAMATAN SEKAMPUNG UDIK
	7.01.01.2.02.0003	Pelaksanaan Penatausahaan dan Pengujian/Verifikasi Keuangan SKPD														
			<i>Jumlah Dokumen Penatausahaan dan Pengujian/Verifikasi Keuangan SKPD</i>				1.00 Dokumen	21.000.000,00	Kab. Lampung Timur, Sekampung Udik, Semua Kel/Desa	DANA TRANSFER UMUM-DANA ALOKASI UMUM	Memperkuat Stabilitas Polhukhankam Dan Transformasi Pelayanan Publik	Peningkatan Kualitas Layanan Publik dan Reformasi Birokrasi;	-		77.000.000,00	KECAMATAN SEKAMPUNG UDIK
	7.01.01.2.03	Administrasi Barang Milik Daerah pada Perangkat Daerah	-	-			-	7.000.000,00			Memperkuat Stabilitas Polhukhankam Dan Transformasi Pelayanan Publik	Peningkatan Kualitas Layanan Publik dan Reformasi Birokrasi;	-	-	11.000.000,00	KECAMATAN SEKAMPUNG UDIK
	7.01.01.2.03.0006	Penatausahaan Barang Milik Daerah pada SKPD														
			<i>Jumlah Laporan Penatausahaan Barang Milik Daerah pada SKPD</i>				12.00 Laporan	7.000.000,00	Kab. Lampung Timur, Sekampung Udik, Semua Kel/Desa	DANA TRANSFER UMUM-DANA ALOKASI UMUM	Memperkuat Stabilitas Polhukhankam Dan Transformasi Pelayanan Publik	Peningkatan Kualitas Layanan Publik dan Reformasi Birokrasi;	-		11.000.000,00	KECAMATAN SEKAMPUNG UDIK
	7.01.01.2.05	Administrasi Kepegawaian Perangkat Daerah	-	-			-	13.000.000,00			Memperkuat Stabilitas Polhukhankam Dan Transformasi Pelayanan Publik	Peningkatan Kualitas Layanan Publik dan Reformasi Birokrasi;	-	-	15.000.000,00	KECAMATAN SEKAMPUNG UDIK
	7.01.01.2.05.0002	Pengadaan Pakaian Dinas beserta Atribut Kelengkapannya														
			<i>Jumlah Paket Pakaian Dinas beserta Atribut Kelengkapan</i>				1.00 Paket	13.000.000,00	Kab. Lampung Timur, Sekampung Udik, Semua Kel/Desa	DANA TRANSFER UMUM-DANA ALOKASI UMUM	Memperkuat Stabilitas Polhukhankam Dan Transformasi Pelayanan Publik	Peningkatan Kualitas Layanan Publik dan Reformasi Birokrasi;	-		15.000.000,00	KECAMATAN SEKAMPUNG UDIK

NO	KODE	URUSAN / BIDANG URUSAN / PROGRAM / KEGIATAN / SUB KEGIATAN	INDIKATOR PROGRAM / KEGIATAN / SUB KEGIATAN	TARGET AKHIR PERIODE RENSTRA OPD	REALISASI CAPAIAN RENJA OPD TAHUN 2022	PRAKIRAAN CAPAIAN TARGET RENJA OPD TAHUN 2023	CAPAIAN KINERJA DAN KERANGKA PENDANAAN					KELOMPOK SASARAN	PRAKIRAAN MAJU RENCANA TAHUN 2025		PERANGKAT DAERAH PENANGGUNG JAWAB	
							TARGET 2024	PAGU INDIKATIF (Rp)	LOKASI	SUMBER DANA	PRIORITAS		TARGET	PAGU INDIKATIF (Rp)		
											NASIONAL					DAERAH
1	2	3	4	5	6	7	8	9	10	11	12	13	14	15	16	17
	7.01.01.2.06	Administrasi Umum Perangkat Daerah	-	-			-	93.500.000,00			Memperkuat Stabilitas Polhukhankam Dan Transformasi Pelayanan Publik	Peningkatan Kualitas Layanan Publik dan Reformasi Birokrasi;	-	-	96.000.000,00	KECAMATAN SEKAMPUNG UDIK
	7.01.01.2.06.0002	Penyediaan Peralatan dan Perlengkapan Kantor														
			<i>Jumlah Paket Peralatan dan Perlengkapan Kantor yang Disediakan</i>				1.00 Paket	15.000.000,00	Kab. Lampung Timur, Sekampung Udik, Semua Kel/Desa	DANA TRANSFER UMUM-DANA ALOKASI UMUM	Memperkuat Stabilitas Polhukhankam Dan Transformasi Pelayanan Publik	Peningkatan Kualitas Layanan Publik dan Reformasi Birokrasi;	-		30.000.000,00	KECAMATAN SEKAMPUNG UDIK
	7.01.01.2.06.0003	Penyediaan Peralatan Rumah Tangga														
			<i>Jumlah Paket Peralatan Rumah Tangga yang Disediakan</i>				1.00 Paket	10.000.000,00	Kab. Lampung Timur, Sekampung Udik, Semua Kel/Desa	DANA TRANSFER UMUM-DANA ALOKASI UMUM	Memperkuat Stabilitas Polhukhankam Dan Transformasi Pelayanan Publik	Peningkatan Kualitas Layanan Publik dan Reformasi Birokrasi;	-		18.000.000,00	KECAMATAN SEKAMPUNG UDIK
	7.01.01.2.06.0005	Penyediaan Barang Cetak dan Penggandaan														
			<i>Jumlah Paket Barang Cetak dan Penggandaan yang Disediakan</i>				1.00 Paket	15.000.000,00	Kab. Lampung Timur, Sekampung Udik, Semua Kel/Desa	DANA TRANSFER KHUSUS-DANA ALOKASI KHUSUS FISIK	Memperkuat Stabilitas Polhukhankam Dan Transformasi Pelayanan Publik	Peningkatan Kualitas Layanan Publik dan Reformasi Birokrasi;	-		15.000.000,00	KECAMATAN SEKAMPUNG UDIK
	7.01.01.2.06.0009	Penyelenggaraan Rapat Koordinasi dan Konsultasi SKPD														
			<i>Jumlah Laporan Penyelenggaraan Rapat Koordinasi dan Konsultasi SKPD</i>				12.00 Laporan	53.500.000,00	Kab. Lampung Timur, Sekampung Udik, Semua Kel/Desa	DANA TRANSFER UMUM-DANA ALOKASI UMUM	Memperkuat Stabilitas Polhukhankam Dan Transformasi Pelayanan Publik	Peningkatan Kualitas Layanan Publik dan Reformasi Birokrasi;	-		33.000.000,00	KECAMATAN SEKAMPUNG UDIK
	7.01.01.2.07	Pengadaan Barang Milik Daerah Penunjang Urusan Pemerintah Daerah	-	-			-	30.000.000,00			Memperkuat Stabilitas Polhukhankam Dan Transformasi Pelayanan Publik	Peningkatan Kualitas Layanan Publik dan Reformasi Birokrasi;	-	-	35.000.000,00	KECAMATAN SEKAMPUNG UDIK
	7.01.01.2.07.0006	Pengadaan Peralatan dan Mesin Lainnya														
			<i>Jumlah Unit Peralatan dan Mesin Lainnya yang Disediakan</i>				5.00 Unit	30.000.000,00	Kab. Lampung Timur, Sekampung Udik, Semua Kel/Desa	DANA TRANSFER UMUM-DANA ALOKASI UMUM	Memperkuat Stabilitas Polhukhankam Dan Transformasi Pelayanan Publik	Peningkatan Kualitas Layanan Publik dan Reformasi Birokrasi;	-		35.000.000,00	KECAMATAN SEKAMPUNG UDIK

NO	KODE	URUSAN / BIDANG URUSAN / PROGRAM / KEGIATAN / SUB KEGIATAN	INDIKATOR PROGRAM / KEGIATAN / SUB KEGIATAN	TARGET AKHIR PERIODE RENSTRA OPD	REALISASI CAPAIAN RENJA OPD TAHUN 2022	PRAKIRAAN CAPAIAN TARGET RENJA OPD TAHUN 2023	CAPAIAN KINERJA DAN KERANGKA PENDANAAN						KELOMPOK SASARAN	PRAKIRAAN MAJU RENCANA TAHUN 2025		PERANGKAT DAERAH PENANGGUNG JAWAB
							TARGET 2024	PAGU INDIKATIF (Rp)	LOKASI	SUMBER DANA	PRIORITAS			TARGET	PAGU INDIKATIF (Rp)	
											NASIONAL	DAERAH				
1	2	3	4	5	6	7	8	9	10	11	12	13	14	15	16	17
	7.01.01.2.08	Penyediaan Jasa Penunjang Urusan Pemerintahan Daerah	-	-			-	112.000.000,00			Memperkuat Stabilitas Polhukhankam Dan Transformasi Pelayanan Publik	Peningkatan Kualitas Layanan Publik dan Reformasi Birokrasi;	-	-	130.000.000,00	KECAMATAN SEKAMPUNG UDIK
	7.01.01.2.08.0002	Penyediaan Jasa Komunikasi, Sumber Daya Air dan Listrik														
			<i>Jumlah Laporan Penyediaan Jasa Komunikasi, Sumber Daya Air dan Listrik yang Disediakan</i>				2.00 Laporan	12.000.000,00	Kab. Lampung Timur, Sekampung Udik, Semua Kel/Desa	DANA TRANSFER UMUM-DANA ALOKASI UMUM	Memperkuat Stabilitas Polhukhankam Dan Transformasi Pelayanan Publik	Peningkatan Kualitas Layanan Publik dan Reformasi Birokrasi;	-		15.000.000,00	KECAMATAN SEKAMPUNG UDIK
	7.01.01.2.08.0004	Penyediaan Jasa Pelayanan Umum Kantor														
			<i>Jumlah Laporan Penyediaan Jasa Pelayanan Umum Kantor yang Disediakan</i>				12.00 Laporan	100.000.000,00	Kab. Lampung Timur, Sekampung Udik, Semua Kel/Desa	DANA TRANSFER KHUSUS-DANA ALOKASI KHUSUS FISIK	Memperkuat Stabilitas Polhukhankam Dan Transformasi Pelayanan Publik	Peningkatan Kualitas Layanan Publik dan Reformasi Birokrasi;	-		115.000.000,00	KECAMATAN SEKAMPUNG UDIK
	7.01.01.2.09	Pemeliharaan Barang Milik Daerah Penunjang Urusan Pemerintahan Daerah	-	-			-	61.160.000,00			Memperkuat Stabilitas Polhukhankam Dan Transformasi Pelayanan Publik	Peningkatan Kualitas Layanan Publik dan Reformasi Birokrasi;	-	-	65.000.000,00	KECAMATAN SEKAMPUNG UDIK
	7.01.01.2.09.0001	Penyediaan Jasa Pemeliharaan, Biaya Pemeliharaan, dan Pajak Kendaraan Perorangan Dinas atau Kendaraan Dinas Jabatan														
			<i>Jumlah Kendaraan Perorangan Dinas atau Kendaraan Dinas Jabatan yang Dipelihara dan dibayarkan Pajaknya</i>				4.00 Unit	48.160.000,00	Kab. Lampung Timur, Sekampung Udik, Semua Kel/Desa	DANA TRANSFER UMUM-DANA ALOKASI UMUM	Memperkuat Stabilitas Polhukhankam Dan Transformasi Pelayanan Publik	Peningkatan Kualitas Layanan Publik dan Reformasi Birokrasi;	-		40.000.000,00	KECAMATAN SEKAMPUNG UDIK
	7.01.01.2.09.0006	Pemeliharaan Peralatan dan Mesin Lainnya														
			<i>Jumlah Peralatan dan Mesin Lainnya yang Dipelihara</i>				5.00 Unit	3.000.000,00	Kab. Lampung Timur, Sekampung Udik, Semua Kel/Desa	DANA TRANSFER UMUM-DANA ALOKASI UMUM	Memperkuat Stabilitas Polhukhankam Dan Transformasi Pelayanan Publik	Peningkatan Kualitas Layanan Publik dan Reformasi Birokrasi;	-		15.000.000,00	KECAMATAN SEKAMPUNG UDIK
	7.01.01.2.09.0009	Pemeliharaan/Rehabilitasi Gedung Kantor dan Bangunan Lainnya														
			<i>Jumlah Gedung Kantor dan Bangunan Lainnya yang Dipelihara/Direhabilitasi</i>				1.00 Unit	10.000.000,00	Kab. Lampung Timur, Sekampung Udik, Semua Kel/Desa	DANA TRANSFER UMUM-DANA ALOKASI UMUM	Memperkuat Stabilitas Polhukhankam Dan Transformasi Pelayanan Publik	Peningkatan Kualitas Layanan Publik dan Reformasi Birokrasi;	-		10.000.000,00	KECAMATAN SEKAMPUNG UDIK

NO	KODE	URUSAN / BIDANG URUSAN / PROGRAM / KEGIATAN / SUB KEGIATAN	INDIKATOR PROGRAM / KEGIATAN / SUB KEGIATAN	TARGET AKHIR PERIODE RENSTRA OPD	REALISASI CAPAIAN RENJA OPD TAHUN 2022	PRAKIRAAN CAPAIAN TARGET RENJA OPD TAHUN 2023	CAPAIAN KINERJA DAN KERANGKA PENDANAAN						KELOMPOK SASARAN	PRAKIRAAN MAJU RENCANA TAHUN 2025		PERANGKAT DAERAH PENANGGUNG JAWAB
							TARGET 2024	PAGU INDIKATIF (Rp)	LOKASI	SUMBER DANA	PRIORITAS			TARGET	PAGU INDIKATIF (Rp)	
											NASIONAL	DAERAH				
1	2	3	4	5	6	7	8	9	10	11	12	13	14	15	16	17
2.	7.01.02	PROGRAM PENYELENGGARAAN PEMERINTAHAN DAN PELAYANAN PUBLIK	-	-			-	2.000.000,00						-	10.000.000,00	
	7.01.02.2.04	Pelaksanaan Urusan Pemerintahan yang Dilimpahkan kepada Camat	-	-			-	2.000.000,00			Memperkuat Stabilitas Polhukhankam Dan Transformasi Pelayanan Publik	Peningkatan Kualitas Layanan Publik dan Reformasi Birokrasi;	-	-	10.000.000,00	KECAMATAN SEKAMPUNG UDIK
	7.01.02.2.04.0001	Pelaksanaan Urusan Pemerintahan yang Terkait dengan Pelayanan Perizinan Non Usaha														
			<i>Jumlah Dokumen Non Perizinan Usaha yang Dilaksanakan</i>				4.00 Dokumen	2.000.000,00	Kab. Lampung Timur, Sekampung Udik, Semua Kel/Desa	DANA TRANSFER UMUM-DANA ALOKASI UMUM	Memperkuat Stabilitas Polhukhankam Dan Transformasi Pelayanan Publik	Peningkatan Kualitas Layanan Publik dan Reformasi Birokrasi;	-		10.000.000,00	KECAMATAN SEKAMPUNG UDIK
3.	7.01.04	PROGRAM KOORDINASI KETENTERAMAN DAN KETERTIBAN UMUM	-	-			-	21.600.000,00						-	20.000.000,00	
	7.01.04.2.01	Koordinasi Upaya Penyelenggaraan Ketenteraman dan Ketertiban Umum	-	-			-	21.600.000,00			Memperkuat Stabilitas Polhukhankam Dan Transformasi Pelayanan Publik	Peningkatan Kualitas Layanan Publik dan Reformasi Birokrasi;	-	-	20.000.000,00	KECAMATAN SEKAMPUNG UDIK
	7.01.04.2.01.0001	Sinergitas dengan Kepolisian Negara Republik Indonesia, Tentara Nasional Indonesia dan Instansi Vertikal di Wilayah Kecamatan														
			<i>Jumlah Laporan Hasil Sinergitas dengan Kepolisian Negara Republik Indonesia, Tentara Nasional Indonesia dan Instansi Vertikal di Wilayah Kecamatan</i>				6.00 Laporan	21.600.000,00	Kab. Lampung Timur, Sekampung Udik, Semua Kel/Desa	DANA TRANSFER UMUM-DANA ALOKASI UMUM	Memperkuat Stabilitas Polhukhankam Dan Transformasi Pelayanan Publik	Peningkatan Kualitas Layanan Publik dan Reformasi Birokrasi;	-		20.000.000,00	KECAMATAN SEKAMPUNG UDIK
		KECAMATAN LABUHAN RATU						1.627.066.084,00							2.282.762.198,00	
	7	UNSUR KEWILAYAHAN						1.627.066.084,00							2.282.762.198,00	
	7.01	KECAMATAN						1.627.066.084,00							2.282.762.198,00	
1.	7.01.01	PROGRAM PENUNJANG URUSAN PEMERINTAHAN DAERAH KABUPATEN/KOTA	-	-			-	1.612.466.084,00						-	2.238.485.273,00	
	7.01.01.2.01	Perencanaan, Penganggaran, dan Evaluasi Kinerja Perangkat Daerah	-	-			-	2.754.400,00			Memperkuat Stabilitas Polhukhankam Dan Transformasi Pelayanan Publik	Peningkatan Kualitas Layanan Publik dan Reformasi Birokrasi;	-	-	3.239.775,00	KECAMATAN LABUHAN RATU
	7.01.01.2.01.0001	Penyusunan Dokumen Perencanaan Perangkat Daerah														

NO	KODE	URUSAN / BIDANG URUSAN / PROGRAM / KEGIATAN / SUB KEGIATAN	INDIKATOR PROGRAM / KEGIATAN / SUB KEGIATAN	TARGET AKHIR PERIODE RENSTRA OPD	REALISASI CAPAIAN RENJA OPD TAHUN 2022	PRAKIRAAN CAPAIAN TARGET RENJA OPD TAHUN 2023	CAPAIAN KINERJA DAN KERANGKA PENDANAAN						KELOMPOK SASARAN	PRAKIRAAN MAJU RENCANA TAHUN 2025		PERANGKAT DAERAH PENANGGUNG JAWAB
							TARGET 2024	PAGU INDIKATIF (Rp)	LOKASI	SUMBER DANA	PRIORITAS			TARGET	PAGU INDIKATIF (Rp)	
											NASIONAL	DAERAH				
1	2	3	4	5	6	7	8	9	10	11	12	13	14	15	16	17
			<i>Jumlah Dokumen Perencanaan Perangkat Daerah</i>				3.00 Dokumen	2.754.400,00	Kab. Lampung Timur, Labuhan Ratu, Semua Kel/Desa	DANA TRANSFER UMUM-DANA ALOKASI UMUM	Memperkuat Stabilitas Polhukhankam Dan Transformasi Pelayanan Publik	Peningkatan Kualitas Layanan Publik dan Reformasi Birokrasi;	-		3.239.775,00	KECAMATAN LABUHAN RATU
	7.01.01.2.02	Administrasi Keuangan Perangkat Daerah	-	-			-	1.320.634.684,00			Memperkuat Stabilitas Polhukhankam Dan Transformasi Pelayanan Publik	Peningkatan Kualitas Layanan Publik dan Reformasi Birokrasi;	-	-	2.005.628.626,00	KECAMATAN LABUHAN RATU
	7.01.01.2.02.0001	Penyediaan Gaji dan Tunjangan ASN														
			<i>Jumlah Orang yang Menerima Gaji dan Tunjangan ASN</i>				12.00 Orang/bulan	1.237.094.684,00	Kab. Lampung Timur, Labuhan Ratu, Semua Kel/Desa	DANA TRANSFER UMUM-DANA ALOKASI UMUM	Memperkuat Stabilitas Polhukhankam Dan Transformasi Pelayanan Publik	Peningkatan Kualitas Layanan Publik dan Reformasi Birokrasi;	-		1.910.505.976,00	KECAMATAN LABUHAN RATU
	7.01.01.2.02.0002	Penyediaan Administrasi Pelaksanaan Tugas ASN														
			<i>Jumlah Dokumen Hasil Penyediaan Administrasi Pelaksanaan Tugas ASN</i>				3.00 Dokumen	900.000,00	Kab. Lampung Timur, Labuhan Ratu, Semua Kel/Desa	DANA TRANSFER UMUM-DANA ALOKASI UMUM	Memperkuat Stabilitas Polhukhankam Dan Transformasi Pelayanan Publik	Peningkatan Kualitas Layanan Publik dan Reformasi Birokrasi;	-		56.944.125,00	KECAMATAN LABUHAN RATU
	7.01.01.2.02.0003	Pelaksanaan Penatausahaan dan Pengujian/Verifikasi Keuangan SKPD														
			<i>Jumlah Dokumen Penatausahaan dan Pengujian/Verifikasi Keuangan SKPD</i>				1.00 Dokumen	82.640.000,00	Kab. Lampung Timur, Labuhan Ratu, Semua Kel/Desa	DANA TRANSFER UMUM-DANA ALOKASI UMUM	Memperkuat Stabilitas Polhukhankam Dan Transformasi Pelayanan Publik	Peningkatan Kualitas Layanan Publik dan Reformasi Birokrasi;	-		38.178.525,00	KECAMATAN LABUHAN RATU
	7.01.01.2.03	Administrasi Barang Milik Daerah pada Perangkat Daerah	-	-			-	7.800.000,00			Memperkuat Stabilitas Polhukhankam Dan Transformasi Pelayanan Publik	Peningkatan Kualitas Layanan Publik dan Reformasi Birokrasi;	-	-	9.528.750,00	KECAMATAN LABUHAN RATU
	7.01.01.2.03.0006	Penatausahaan Barang Milik Daerah pada SKPD														
			<i>Jumlah Laporan Penatausahaan Barang Milik Daerah pada SKPD</i>				12.00 Laporan	7.800.000,00	Kab. Lampung Timur, Labuhan Ratu, Semua Kel/Desa	DANA TRANSFER UMUM-DANA ALOKASI UMUM	Memperkuat Stabilitas Polhukhankam Dan Transformasi Pelayanan Publik	Peningkatan Kualitas Layanan Publik dan Reformasi Birokrasi;	-		9.528.750,00	KECAMATAN LABUHAN RATU

NO	KODE	URUSAN / BIDANG URUSAN / PROGRAM / KEGIATAN / SUB KEGIATAN	INDIKATOR PROGRAM / KEGIATAN / SUB KEGIATAN	TARGET AKHIR PERIODE RENSTRA OPD	REALISASI CAPAIAN RENJA OPD TAHUN 2022	PRAKIRAAN CAPAIAN TARGET RENJA OPD TAHUN 2023	CAPAIAN KINERJA DAN KERANGKA PENDANAAN						KELOMPOK SASARAN	PRAKIRAAN MAJU RENCANA TAHUN 2025		PERANGKAT DAERAH PENANGGUNG JAWAB
							TARGET 2024	PAGU INDIKATIF (Rp)	LOKASI	SUMBER DANA	PRIORITAS			TARGET	PAGU INDIKATIF (Rp)	
											NASIONAL	DAERAH				
1	2	3	4	5	6	7	8	9	10	11	12	13	14	15	16	17
	7.01.01.2.06	Administrasi Umum Perangkat Daerah	-	-			-	109.879.700,00			Memperkuat Stabilitas Polhukhankam Dan Transformasi Pelayanan Publik	Peningkatan Kualitas Layanan Publik dan Reformasi Birokrasi;	-	-	83.397.187,00	KECAMATAN LABUHAN RATU
	7.01.01.2.06.0001	Penyediaan Komponen Instalasi Listrik/Penerangan Bangunan Kantor														
			<i>Jumlah Paket Komponen Instalasi Listrik/Penerangan Bangunan Kantor yang Disediakan</i>				1.00 Paket	20.144.500,00	Kab. Lampung Timur, Labuhan Ratu, Semua Kel/Desa	DANA TRANSFER UMUM-DANA ALOKASI UMUM	Memperkuat Stabilitas Polhukhankam Dan Transformasi Pelayanan Publik	Peningkatan Kualitas Layanan Publik dan Reformasi Birokrasi;	-		4.924.966,00	KECAMATAN LABUHAN RATU
	7.01.01.2.06.0002	Penyediaan Peralatan dan Perlengkapan Kantor														
			<i>Jumlah Paket Peralatan dan Perlengkapan Kantor yang Disediakan</i>				1.00 Paket	26.472.300,00	Kab. Lampung Timur, Labuhan Ratu, Semua Kel/Desa	DANA TRANSFER UMUM-DANA ALOKASI UMUM	Memperkuat Stabilitas Polhukhankam Dan Transformasi Pelayanan Publik	Peningkatan Kualitas Layanan Publik dan Reformasi Birokrasi;	-		14.084.636,00	KECAMATAN LABUHAN RATU
	7.01.01.2.06.0005	Penyediaan Barang Cetak dan Penggandaan														
			<i>Jumlah Paket Barang Cetak dan Penggandaan yang Disediakan</i>				1.00 Paket	14.462.900,00	Kab. Lampung Timur, Labuhan Ratu, Semua Kel/Desa	DANA TRANSFER UMUM-DANA ALOKASI UMUM	Memperkuat Stabilitas Polhukhankam Dan Transformasi Pelayanan Publik	Peningkatan Kualitas Layanan Publik dan Reformasi Birokrasi;	-		19.793.035,00	KECAMATAN LABUHAN RATU
	7.01.01.2.06.0009	Penyelenggaraan Rapat Koordinasi dan Konsultasi SKPD														
			<i>Jumlah Laporan Penyelenggaraan Rapat Koordinasi dan Konsultasi SKPD</i>				12.00 Laporan	48.800.000,00	Kab. Lampung Timur, Labuhan Ratu, Semua Kel/Desa	DANA TRANSFER UMUM-DANA ALOKASI UMUM	Memperkuat Stabilitas Polhukhankam Dan Transformasi Pelayanan Publik	Peningkatan Kualitas Layanan Publik dan Reformasi Birokrasi;	-		44.594.550,00	KECAMATAN LABUHAN RATU
	7.01.01.2.07	Pengadaan Barang Milik Daerah Penunjang Urusan Pemerintah Daerah	-	-			-	27.170.100,00			Memperkuat Stabilitas Polhukhankam Dan Transformasi Pelayanan Publik	Peningkatan Kualitas Layanan Publik dan Reformasi Birokrasi;	-	-	13.322.463,00	KECAMATAN LABUHAN RATU
	7.01.01.2.07.0006	Pengadaan Peralatan dan Mesin Lainnya														
			<i>Jumlah Unit Peralatan dan Mesin Lainnya yang Disediakan</i>				2.00 Unit	27.170.100,00	Kab. Lampung Timur, Labuhan Ratu, Semua Kel/Desa	DANA TRANSFER UMUM-DANA ALOKASI UMUM	Memperkuat Stabilitas Polhukhankam Dan Transformasi Pelayanan Publik	Peningkatan Kualitas Layanan Publik dan Reformasi Birokrasi;	-		13.322.463,00	KECAMATAN LABUHAN RATU

NO	KODE	URUSAN / BIDANG URUSAN / PROGRAM / KEGIATAN / SUB KEGIATAN	INDIKATOR PROGRAM / KEGIATAN / SUB KEGIATAN	TARGET AKHIR PERIODE RENSTRA OPD	REALISASI CAPAIAN RENJA OPD TAHUN 2022	PRAKIRAAN CAPAIAN TARGET RENJA OPD TAHUN 2023	CAPAIAN KINERJA DAN KERANGKA PENDANAAN						KELOMPOK SASARAN	PRAKIRAAN MAJU RENCANA TAHUN 2025		PERANGKAT DAERAH PENANGGUNG JAWAB
							TARGET 2024	PAGU INDIKATIF (Rp)	LOKASI	SUMBER DANA	PRIORITAS			TARGET	PAGU INDIKATIF (Rp)	
											NASIONAL	DAERAH				
1	2	3	4	5	6	7	8	9	10	11	12	13	14	15	16	17
	7.01.01.2.08	Penyediaan Jasa Penunjang Urusan Pemerintahan Daerah	-	-			-	94.347.200,00			Memperkuat Stabilitas Polhukhankam Dan Transformasi Pelayanan Publik	Peningkatan Kualitas Layanan Publik dan Reformasi Birokrasi;	-	-	79.672.547,00	KECAMATAN LABUHAN RATU
	7.01.01.2.08.0002	Penyediaan Jasa Komunikasi, Sumber Daya Air dan Listrik														
			<i>Jumlah Laporan Penyediaan Jasa Komunikasi, Sumber Daya Air dan Listrik yang Disediakan</i>				12.00 Laporan	10.360.000,00	Kab. Lampung Timur, Labuhan Ratu, Semua Kel/Desa	DANA TRANSFER UMUM-DANA ALOKASI UMUM	Memperkuat Stabilitas Polhukhankam Dan Transformasi Pelayanan Publik	Peningkatan Kualitas Layanan Publik dan Reformasi Birokrasi;	-		13.322.463,00	KECAMATAN LABUHAN RATU
	7.01.01.2.08.0004	Penyediaan Jasa Pelayanan Umum Kantor														
			<i>Jumlah Laporan Penyediaan Jasa Pelayanan Umum Kantor yang Disediakan</i>				12.00 Laporan	83.987.200,00	Kab. Lampung Timur, Labuhan Ratu, Semua Kel/Desa	DANA TRANSFER UMUM-DANA ALOKASI UMUM	Memperkuat Stabilitas Polhukhankam Dan Transformasi Pelayanan Publik	Peningkatan Kualitas Layanan Publik dan Reformasi Birokrasi;	-		66.350.084,00	KECAMATAN LABUHAN RATU
	7.01.01.2.09	Pemeliharaan Barang Milik Daerah Penunjang Urusan Pemerintahan Daerah	-	-			-	49.880.000,00			Memperkuat Stabilitas Polhukhankam Dan Transformasi Pelayanan Publik	Peningkatan Kualitas Layanan Publik dan Reformasi Birokrasi;	-	-	43.695.925,00	KECAMATAN LABUHAN RATU
	7.01.01.2.09.0001	Penyediaan Jasa Pemeliharaan, Biaya Pemeliharaan, dan Pajak Kendaraan Perorangan Dinas atau Kendaraan Dinas Jabatan														
			<i>Jumlah Kendaraan Perorangan Dinas atau Kendaraan Dinas Jabatan yang Dipelihara dan dibayarkan Pajaknya</i>				4.00 Unit	41.070.000,00	Kab. Lampung Timur, Labuhan Ratu, Semua Kel/Desa	DANA TRANSFER UMUM-DANA ALOKASI UMUM	Memperkuat Stabilitas Polhukhankam Dan Transformasi Pelayanan Publik	Peningkatan Kualitas Layanan Publik dan Reformasi Birokrasi;	-		35.081.935,00	KECAMATAN LABUHAN RATU
	7.01.01.2.09.0006	Pemeliharaan Peralatan dan Mesin Lainnya														
			<i>Jumlah Peralatan dan Mesin Lainnya yang Dipelihara</i>				10.00 Unit	8.810.000,00	Kab. Lampung Timur, Labuhan Ratu, Semua Kel/Desa	DANA TRANSFER UMUM-DANA ALOKASI UMUM	Memperkuat Stabilitas Polhukhankam Dan Transformasi Pelayanan Publik	Peningkatan Kualitas Layanan Publik dan Reformasi Birokrasi;	-		8.613.990,00	KECAMATAN LABUHAN RATU
2.	7.01.02	PROGRAM PENYELENGGARAAN PEMERINTAHAN DAN PELAYANAN PUBLIK	-	-			-	600.000,00						-	23.250.150,00	

NO	KODE	URUSAN / BIDANG URUSAN / PROGRAM / KEGIATAN / SUB KEGIATAN	INDIKATOR PROGRAM / KEGIATAN / SUB KEGIATAN	TARGET AKHIR PERIODE RENSTRA OPD	REALISASI CAPAIAN RENJA OPD TAHUN 2022	PRAKIRAAN CAPAIAN TARGET RENJA OPD TAHUN 2023	CAPAIAN KINERJA DAN KERANGKA PENDANAAN					KELOMPOK SASARAN	PRAKIRAAN MAJU RENCANA TAHUN 2025		PERANGKAT DAERAH PENANGGUNG JAWAB			
							TARGET 2024	PAGU INDIKATIF (Rp)	LOKASI	SUMBER DANA	PRIORITAS		TARGET	PAGU INDIKATIF (Rp)				
											NASIONAL					DAERAH		
1	2	3	4	5	6	7	8	9	10	11	12	13	14	15	16	17		
	7.01.02.2.04	Pelaksanaan Urusan Pemerintahan yang Dilimpahkan kepada Camat	-	-			-	600.000,00			Memperkuat Ketahanan Ekonomi Untuk Pertumbuhan Yang Berkualitas dan Berkeadilan	Peningkatan Kualitas Layanan Publik dan Reformasi Birokrasi;	-	-	23.250.150,00	KECAMATAN LABUHAN RATU		
	7.01.02.2.04.0001	Pelaksanaan Urusan Pemerintahan yang Terkait dengan Pelayanan Perizinan Non Usaha																
			<i>Jumlah Dokumen Non Perizinan Usaha yang Dilaksanakan</i>				4.00 Dokumen	600.000,00	Kab. Lampung Timur, Labuhan Ratu, Semua Kel/Desa	DANA TRANSFER UMUM-DANA ALOKASI UMUM	Memperkuat Ketahanan Ekonomi Untuk Pertumbuhan Yang Berkualitas dan Berkeadilan	Peningkatan Kualitas Layanan Publik dan Reformasi Birokrasi;	-		23.250.150,00	KECAMATAN LABUHAN RATU		
3.	7.01.04	PROGRAM KOORDINASI KETENTERAMAN DAN KETERTIBAN UMUM	-	-			-	14.000.000,00						-	21.026.775,00			
	7.01.04.2.01	Koordinasi Upaya Penyelenggaraan Ketenteraman dan Ketertiban Umum	-	-			-	14.000.000,00			Memperkuat Stabilitas Polhukhankam Dan Transformasi Pelayanan Publik	Peningkatan Kualitas Layanan Publik dan Reformasi Birokrasi;	-	-	21.026.775,00	KECAMATAN LABUHAN RATU		
	7.01.04.2.01.0001	Sinergitas dengan Kepolisian Negara Republik Indonesia, Tentara Nasional Indonesia dan Instansi Vertikal di Wilayah Kecamatan																
			<i>Jumlah Laporan Hasil Sinergitas dengan Kepolisian Negara Republik Indonesia, Tentara Nasional Indonesia dan Instansi Vertikal di Wilayah Kecamatan</i>				4.00 Laporan	14.000.000,00	Kab. Lampung Timur, Labuhan Ratu, Semua Kel/Desa	DANA TRANSFER UMUM-DANA ALOKASI UMUM	Memperkuat Stabilitas Polhukhankam Dan Transformasi Pelayanan Publik	Peningkatan Kualitas Layanan Publik dan Reformasi Birokrasi;	-		21.026.775,00	KECAMATAN LABUHAN RATU		
		KECAMATAN WAY JEPARA							2.209.122.025,00							2.059.703.202,00		
	7	UNSUR KEWILAYAHAN							2.209.122.025,00								2.059.703.202,00	
	7.01	KECAMATAN							2.209.122.025,00								2.059.703.202,00	
1.	7.01.01	PROGRAM PENUNJANG URUSAN PEMERINTAHAN DAERAH KABUPATEN/KOTA	-	-			-	2.194.886.225,00						-	2.023.192.602,00			
	7.01.01.2.01	Perencanaan, Penganggaran, dan Evaluasi Kinerja Perangkat Daerah	-	-			-	16.600.000,00			Memperkuat Stabilitas Polhukhankam Dan Transformasi Pelayanan Publik	Peningkatan Kualitas Layanan Publik dan Reformasi Birokrasi;	-	-	2.850.000,00	KECAMATAN WAY JEPARA		
	7.01.01.2.01.0007	Evaluasi Kinerja Perangkat Daerah																

NO	KODE	URUSAN / BIDANG URUSAN / PROGRAM / KEGIATAN / SUB KEGIATAN	INDIKATOR PROGRAM / KEGIATAN / SUB KEGIATAN	TARGET AKHIR PERIODE RENSTRA OPD	REALISASI CAPAIAN RENJA OPD TAHUN 2022	PRAKIRAAN CAPAIAN TARGET RENJA OPD TAHUN 2023	CAPAIAN KINERJA DAN KERANGKA PENDANAAN						KELOMPOK SASARAN	PRAKIRAAN MAJU RENCANA TAHUN 2025		PERANGKAT DAERAH PENANGGUNG JAWAB
							TARGET 2024	PAGU INDIKATIF (Rp)	LOKASI	SUMBER DANA	PRIORITAS			TARGET	PAGU INDIKATIF (Rp)	
											NASIONAL	DAERAH				
1	2	3	4	5	6	7	8	9	10	11	12	13	14	15	16	17
			<i>Jumlah Laporan Evaluasi Kinerja Perangkat Daerah</i>				3.00 Laporan	16.600.000,00	Kab. Lampung Timur, Way Jepara, Semua Kel/Desa	DANA TRANSFER UMUM-DANA ALOKASI UMUM	Memperkuat Stabilitas Polhukhankam Dan Transformasi Pelayanan Publik	Peningkatan Kualitas Layanan Publik dan Reformasi Birokrasi;	-		2.850.000,00	KECAMATAN WAY JEPARA
	7.01.01.2.02	Administrasi Keuangan Perangkat Daerah	-	-			-	1.851.787.825,00			Memperkuat Stabilitas Polhukhankam Dan Transformasi Pelayanan Publik	Peningkatan Kualitas Layanan Publik dan Reformasi Birokrasi;	-	-	1.823.000.202,00	KECAMATAN WAY JEPARA
	7.01.01.2.02.0001	Penyediaan Gaji dan Tunjangan ASN														
			<i>Jumlah Orang yang Menerima Gaji dan Tunjangan ASN</i>				20.00 Orang/bulan	1.798.187.625,00	Kab. Lampung Timur, Way Jepara, Semua Kel/Desa	DANA TRANSFER UMUM-DANA ALOKASI UMUM	Memperkuat Stabilitas Polhukhankam Dan Transformasi Pelayanan Publik	Peningkatan Kualitas Layanan Publik dan Reformasi Birokrasi;	-		1.754.540.147,00	KECAMATAN WAY JEPARA
	7.01.01.2.02.0002	Penyediaan Administrasi Pelaksanaan Tugas ASN														
			<i>Jumlah Dokumen Hasil Penyediaan Administrasi Pelaksanaan Tugas ASN</i>				3.00 Dokumen	38.280.200,00	Kab. Lampung Timur, Way Jepara, Semua Kel/Desa	DANA TRANSFER UMUM-DANA ALOKASI UMUM	Memperkuat Stabilitas Polhukhankam Dan Transformasi Pelayanan Publik	Peningkatan Kualitas Layanan Publik dan Reformasi Birokrasi;	-		31.680.000,00	KECAMATAN WAY JEPARA
	7.01.01.2.02.0003	Pelaksanaan Penatausahaan dan Pengujian/Verifikasi Keuangan SKPD														
			<i>Jumlah Dokumen Penatausahaan dan Pengujian/Verifikasi Keuangan SKPD</i>				4.00 Dokumen	15.320.000,00	Kab. Lampung Timur, Way Jepara, Semua Kel/Desa	DANA TRANSFER UMUM-DANA ALOKASI UMUM	Memperkuat Stabilitas Polhukhankam Dan Transformasi Pelayanan Publik	Peningkatan Kualitas Layanan Publik dan Reformasi Birokrasi;	-		36.780.055,00	KECAMATAN WAY JEPARA
	7.01.01.2.03	Administrasi Barang Milik Daerah pada Perangkat Daerah	-	-			-	15.200.000,00			Memperkuat Stabilitas Polhukhankam Dan Transformasi Pelayanan Publik	Peningkatan Kualitas Layanan Publik dan Reformasi Birokrasi;	-	-	8.250.000,00	KECAMATAN WAY JEPARA
	7.01.01.2.03.0006	Penatausahaan Barang Milik Daerah pada SKPD														
			<i>Jumlah Laporan Penatausahaan Barang Milik Daerah pada SKPD</i>				4.00 Laporan	15.200.000,00	Kab. Lampung Timur, Way Jepara, Semua Kel/Desa	DANA TRANSFER UMUM-DANA ALOKASI UMUM	Memperkuat Stabilitas Polhukhankam Dan Transformasi Pelayanan Publik	Peningkatan Kualitas Layanan Publik dan Reformasi Birokrasi;	-		8.250.000,00	KECAMATAN WAY JEPARA

NO	KODE	URUSAN / BIDANG URUSAN / PROGRAM / KEGIATAN / SUB KEGIATAN	INDIKATOR PROGRAM / KEGIATAN / SUB KEGIATAN	TARGET AKHIR PERIODE RENSTRA OPD	REALISASI CAPAIAN RENJA OPD TAHUN 2022	PRAKIRAAN CAPAIAN TARGET RENJA OPD TAHUN 2023	CAPAIAN KINERJA DAN KERANGKA PENDANAAN						KELOMPOK SASARAN	PRAKIRAAN MAJU RENCANA TAHUN 2025		PERANGKAT DAERAH PENANGGUNG JAWAB
							TARGET 2024	PAGU INDIKATIF (Rp)	LOKASI	SUMBER DANA	PRIORITAS			TARGET	PAGU INDIKATIF (Rp)	
											NASIONAL	DAERAH				
1	2	3	4	5	6	7	8	9	10	11	12	13	14	15	16	17
	7.01.01.2.06	Administrasi Umum Perangkat Daerah	-	-			-	101.400.000,00			Memperkuat Stabilitas Polhukhankam Dan Transformasi Pelayanan Publik	Peningkatan Kualitas Layanan Publik dan Reformasi Birokrasi;	-	-	44.907.200,00	KECAMATAN WAY JEPARA
	7.01.01.2.06.0002	Penyediaan Peralatan dan Perlengkapan Kantor														
			<i>Jumlah Paket Peralatan dan Perlengkapan Kantor yang Disediakan</i>				1.00 Paket	26.000.000,00	Kab. Lampung Timur, Way Jepara, Semua Kel/Desa	DANA TRANSFER UMUM-DANA ALOKASI UMUM	Memperkuat Stabilitas Polhukhankam Dan Transformasi Pelayanan Publik	Peningkatan Kualitas Layanan Publik dan Reformasi Birokrasi;	-		14.645.200,00	KECAMATAN WAY JEPARA
	7.01.01.2.06.0005	Penyediaan Barang Cetak dan Penggandaan														
			<i>Jumlah Paket Barang Cetak dan Penggandaan yang Disediakan</i>				1.00 Paket	12.000.000,00	Kab. Lampung Timur, Way Jepara, Semua Kel/Desa	DANA TRANSFER UMUM-DANA ALOKASI UMUM	Memperkuat Stabilitas Polhukhankam Dan Transformasi Pelayanan Publik	Peningkatan Kualitas Layanan Publik dan Reformasi Birokrasi;	-		10.662.000,00	KECAMATAN WAY JEPARA
	7.01.01.2.06.0009	Penyelenggaraan Rapat Koordinasi dan Konsultasi SKPD														
			<i>Jumlah Laporan Penyelenggaraan Rapat Koordinasi dan Konsultasi SKPD</i>				16.00 Laporan	63.400.000,00	Kab. Lampung Timur, Way Jepara, Semua Kel/Desa	DANA TRANSFER UMUM-DANA ALOKASI UMUM	Memperkuat Stabilitas Polhukhankam Dan Transformasi Pelayanan Publik	Peningkatan Kualitas Layanan Publik dan Reformasi Birokrasi;	-		19.600.000,00	KECAMATAN WAY JEPARA
	7.01.01.2.08	Penyediaan Jasa Penunjang Urusan Pemerintahan Daerah	-	-			-	142.454.400,00			Memperkuat Stabilitas Polhukhankam Dan Transformasi Pelayanan Publik	Peningkatan Kualitas Layanan Publik dan Reformasi Birokrasi;	-	-	144.185.200,00	KECAMATAN WAY JEPARA
	7.01.01.2.08.0002	Penyediaan Jasa Komunikasi, Sumber Daya Air dan Listrik														
			<i>Jumlah Laporan Penyediaan Jasa Komunikasi, Sumber Daya Air dan Listrik yang Disediakan</i>				4.00 Laporan	18.254.400,00	Kab. Lampung Timur, Way Jepara, Semua Kel/Desa	DANA TRANSFER UMUM-DANA ALOKASI UMUM	Memperkuat Stabilitas Polhukhankam Dan Transformasi Pelayanan Publik	Peningkatan Kualitas Layanan Publik dan Reformasi Birokrasi;	-		15.685.200,00	KECAMATAN WAY JEPARA
	7.01.01.2.08.0004	Penyediaan Jasa Pelayanan Umum Kantor														
			<i>Jumlah Laporan Penyediaan Jasa Pelayanan Umum Kantor yang Disediakan</i>				8 Laporan	124.200.000,00	Kab. Lampung Timur, Way Jepara, Semua Kel/Desa	DANA TRANSFER UMUM-DANA ALOKASI UMUM	Memperkuat Stabilitas Polhukhankam Dan Transformasi Pelayanan Publik	Peningkatan Kualitas Layanan Publik dan Reformasi Birokrasi;	-		128.500.000,00	KECAMATAN WAY JEPARA

NO	KODE	URUSAN / BIDANG URUSAN / PROGRAM / KEGIATAN / SUB KEGIATAN	INDIKATOR PROGRAM / KEGIATAN / SUB KEGIATAN	TARGET AKHIR PERIODE RENSTRA OPD	REALISASI CAPAIAN RENJA OPD TAHUN 2022	PRAKIRAAN CAPAIAN TARGET RENJA OPD TAHUN 2023	CAPAIAN KINERJA DAN KERANGKA PENDANAAN						KELOMPOK SASARAN	PRAKIRAAN MAJU RENCANA TAHUN 2025		PERANGKAT DAERAH PENANGGUNG JAWAB
							TARGET 2024	PAGU INDIKATIF (Rp)	LOKASI	SUMBER DANA	PRIORITAS			TARGET	PAGU INDIKATIF (Rp)	
											NASIONAL	DAERAH				
1	2	3	4	5	6	7	8	9	10	11	12	13	14	15	16	17
	7.01.01.2.09	Pemeliharaan Barang Milik Daerah Penunjang Urusan Pemerintahan Daerah	-	-			-	67.444.000,00			Memperkuat Stabilitas Polhukhankam Dan Transformasi Pelayanan Publik	Peningkatan Kualitas Layanan Publik dan Reformasi Birokrasi;	-	-	0,00	KECAMATAN WAY JEPARA
	7.01.01.2.09.0001	Penyediaan Jasa Pemeliharaan, Biaya Pemeliharaan, dan Pajak Kendaraan Perorangan Dinas atau Kendaraan Dinas Jabatan														
			<i>Jumlah Kendaraan Perorangan Dinas atau Kendaraan Dinas Jabatan yang Dipelihara dan Dibayarkan Pajaknya</i>				0.00 Unit	67.444.000,00	Kab. Lampung Timur, Way Jepara, Semua Kel/Desa	DANA TRANSFER UMUM-DANA ALOKASI UMUM	Memperkuat Stabilitas Polhukhankam Dan Transformasi Pelayanan Publik	Peningkatan Kualitas Layanan Publik dan Reformasi Birokrasi;	-		0,00	KECAMATAN WAY JEPARA
2.	7.01.02	PROGRAM PENYELENGGARAAN PEMERINTAHAN DAN PELAYANAN PUBLIK	-	-			-	10.200.000,00						-	19.530.000,00	
	7.01.02.2.04	Pelaksanaan Urusan Pemerintahan yang Dilimpahkan kepada Camat	-	-			-	10.200.000,00			Memperkuat Ketahanan Ekonomi Untuk Pertumbuhan Yang Berkualitas dan Berkeadilan	Peningkatan Kualitas Layanan Publik dan Reformasi Birokrasi;	-	-	19.530.000,00	KECAMATAN WAY JEPARA
	7.01.02.2.04.0001	Pelaksanaan Urusan Pemerintahan yang Terkait dengan Pelayanan Perizinan Non Usaha														
			<i>Jumlah Dokumen Non Perizinan Usaha yang Dilaksanakan</i>				4 Dokumen	10.200.000,00	Kab. Lampung Timur, Way Jepara, Semua Kel/Desa	DANA TRANSFER UMUM-DANA ALOKASI UMUM	Memperkuat Ketahanan Ekonomi Untuk Pertumbuhan Yang Berkualitas dan Berkeadilan	Peningkatan Kualitas Layanan Publik dan Reformasi Birokrasi;	-		19.530.000,00	KECAMATAN WAY JEPARA
3.	7.01.04	PROGRAM KOORDINASI KETENTERAMAN DAN KETERTIBAN UMUM	-	-			-	4.035.800,00						-	16.980.600,00	
	7.01.04.2.01	Koordinasi Upaya Penyelenggaraan Ketenteraman dan Ketertiban Umum	-	-			-	4.035.800,00			Memperkuat Stabilitas Polhukhankam Dan Transformasi Pelayanan Publik	Peningkatan Kualitas Layanan Publik dan Reformasi Birokrasi;	-	-	16.980.600,00	KECAMATAN WAY JEPARA
	7.01.04.2.01.0001	Sinergitas dengan Kepolisian Negara Republik Indonesia, Tentara Nasional Indonesia dan Instansi Vertikal di Wilayah Kecamatan														

NO	KODE	URUSAN / BIDANG URUSAN / PROGRAM / KEGIATAN / SUB KEGIATAN	INDIKATOR PROGRAM / KEGIATAN / SUB KEGIATAN	TARGET AKHIR PERIODE RENSTRA OPD	REALISASI CAPAIAN RENJA OPD TAHUN 2022	PRAKIRAAN CAPAIAN TARGET RENJA OPD TAHUN 2023	CAPAIAN KINERJA DAN KERANGKA PENDANAAN						KELOMPOK SASARAN	PRAKIRAAN MAJU RENCANA TAHUN 2025		PERANGKAT DAERAH PENANGGUNG JAWAB
							TARGET 2024	PAGU INDIKATIF (Rp)	LOKASI	SUMBER DANA	PRIORITAS			TARGET	PAGU INDIKATIF (Rp)	
											NASIONAL	DAERAH				
1	2	3	4	5	6	7	8	9	10	11	12	13	14	15	16	17
			<i>Jumlah Laporan Hasil Sinergitas dengan Kepolisian Negara Republik Indonesia, Tentara Nasional Indonesia dan Instansi Vertikal di Wilayah Kecamatan</i>				3 Laporan	4.035.800,00	Kab. Lampung Timur, Way Jepara, Semua Kel/Desa	DANA TRANSFER UMUM-DANA ALOKASI UMUM	Memperkuat Stabilitas Polhukhankam Dan Transformasi Pelayanan Publik	Peningkatan Kualitas Layanan Publik dan Reformasi Birokrasi;	-		16.980.600,00	KECAMATAN WAY JEPARA
KECAMATAN BRAJA SELEBAH								1.768.814.718,00							2.323.878.511,00	
	7	UNSUR KEWILAYAHAN						1.768.814.718,00							2.323.878.511,00	
	7.01	KECAMATAN						1.768.814.718,00							2.323.878.511,00	
1.	7.01.01	PROGRAM PENUNJANG URUSAN PEMERINTAHAN DAERAH KABUPATEN/KOTA	-	-			-	1.750.814.718,00						-	2.286.970.486,00	
	7.01.01.2.01	Perencanaan, Penganggaran, dan Evaluasi Kinerja Perangkat Daerah	-	-			-	3.135.000,00			Memperkuat Stabilitas Polhukhankam Dan Transformasi Pelayanan Publik	Peningkatan Kualitas Layanan Publik dan Reformasi Birokrasi;	-	-	4.654.374,00	KECAMATAN BRAJA SELEBAH
	7.01.01.2.01.0001	Penyusunan Dokumen Perencanaan Perangkat Daerah														
			<i>Jumlah Dokumen Perencanaan Perangkat Daerah</i>				3.00 Dokumen	3.135.000,00	Kab. Lampung Timur, Braja Selebah, Semua Kel/Desa	DANA TRANSFER UMUM-DANA ALOKASI UMUM	Memperkuat Stabilitas Polhukhankam Dan Transformasi Pelayanan Publik	Peningkatan Kualitas Layanan Publik dan Reformasi Birokrasi;	-		4.654.374,00	KECAMATAN BRAJA SELEBAH
	7.01.01.2.02	Administrasi Keuangan Perangkat Daerah	-	-			-	1.454.098.718,00			Memperkuat Stabilitas Polhukhankam Dan Transformasi Pelayanan Publik	Peningkatan Kualitas Layanan Publik dan Reformasi Birokrasi;	-	-	2.010.703.579,00	KECAMATAN BRAJA SELEBAH
	7.01.01.2.02.0001	Penyediaan Gaji dan Tunjangan ASN														
			<i>Jumlah Orang yang Menerima Gaji dan Tunjangan ASN</i>				13.00 Orang/bulan	1.368.448.718,00	Kab. Lampung Timur, Braja Selebah, Semua Kel/Desa	DANA TRANSFER UMUM-DANA ALOKASI UMUM	Memperkuat Stabilitas Polhukhankam Dan Transformasi Pelayanan Publik	Peningkatan Kualitas Layanan Publik dan Reformasi Birokrasi;	-		1.917.830.029,00	KECAMATAN BRAJA SELEBAH
	7.01.01.2.02.0002	Penyediaan Administrasi Pelaksanaan Tugas ASN														
			<i>Jumlah Dokumen Hasil Penyediaan Administrasi Pelaksanaan Tugas ASN</i>				3.00 Dokumen	9.600.000,00	Kab. Lampung Timur, Braja Selebah, Semua Kel/Desa	DANA TRANSFER UMUM-DANA ALOKASI UMUM	Memperkuat Stabilitas Polhukhankam Dan Transformasi Pelayanan Publik	Peningkatan Kualitas Layanan Publik dan Reformasi Birokrasi;	-		57.248.730,00	KECAMATAN BRAJA SELEBAH
	7.01.01.2.02.0003	Pelaksanaan Penatausahaan dan Pengujian/Verifikasi Keuangan SKPD														

NO	KODE	URUSAN / BIDANG URUSAN / PROGRAM / KEGIATAN / SUB KEGIATAN	INDIKATOR PROGRAM / KEGIATAN / SUB KEGIATAN	TARGET AKHIR PERIODE RENSTRA OPD	REALISASI CAPAIAN RENJA OPD TAHUN 2022	PRAKIRAAN CAPAIAN TARGET RENJA OPD TAHUN 2023	CAPAIAN KINERJA DAN KERANGKA PENDANAAN						KELOMPOK SASARAN	PRAKIRAAN MAJU RENCANA TAHUN 2025		PERANGKAT DAERAH PENANGGUNG JAWAB
							TARGET 2024	PAGU INDIKATIF (Rp)	LOKASI	SUMBER DANA	PRIORITAS			TARGET	PAGU INDIKATIF (Rp)	
											NASIONAL	DAERAH				
1	2	3	4	5	6	7	8	9	10	11	12	13	14	15	16	17
			<i>Jumlah Dokumen Penatausahaan dan Pengujian/Verifikasi Keuangan SKPD</i>				1.00 Dokumen	76.050.000,00	Kab. Lampung Timur, Braja Selehah, Semua Kel/Desa	DANA TRANSFER UMUM-DANA ALOKASI UMUM, DANA TRANSFER UMUM-DANA ALOKASI UMUM	Memperkuat Stabilitas Polhukhankam Dan Transformasi Pelayanan Publik	Peningkatan Kualitas Layanan Publik dan Reformasi Birokrasi;	-		35.624.820,00	KECAMATAN BRAJA SELEBAH
	7.01.01.2.03	Administrasi Barang Milik Daerah pada Perangkat Daerah	-	-			-	7.800.000,00			Memperkuat Stabilitas Polhukhankam Dan Transformasi Pelayanan Publik	Peningkatan Kualitas Layanan Publik dan Reformasi Birokrasi;	-	-	9.528.750,00	KECAMATAN BRAJA SELEBAH
	7.01.01.2.03.0006	Penatausahaan Barang Milik Daerah pada SKPD														
			<i>Jumlah Laporan Penatausahaan Barang Milik Daerah pada SKPD</i>				12.00 Laporan	7.800.000,00	Kab. Lampung Timur, Braja Selehah, Semua Kel/Desa	DANA TRANSFER UMUM-DANA ALOKASI UMUM	Memperkuat Stabilitas Polhukhankam Dan Transformasi Pelayanan Publik	Peningkatan Kualitas Layanan Publik dan Reformasi Birokrasi;	-		9.528.750,00	KECAMATAN BRAJA SELEBAH
	7.01.01.2.05	Administrasi Kepegawaian Perangkat Daerah	-	-			-	9.450.000,00			Memperkuat Stabilitas Polhukhankam Dan Transformasi Pelayanan Publik	Peningkatan Kualitas Layanan Publik dan Reformasi Birokrasi;	-	-	13.206.848,00	KECAMATAN BRAJA SELEBAH
	7.01.01.2.05.0002	Pengadaan Pakaian Dinas beserta Atribut Kelengkapannya														
			<i>Jumlah Paket Pakaian Dinas beserta Atribut Kelengkapan</i>				1.00 Paket	9.450.000,00	Kab. Lampung Timur, Braja Selehah, Semua Kel/Desa	DANA TRANSFER UMUM-DANA ALOKASI UMUM	Memperkuat Stabilitas Polhukhankam Dan Transformasi Pelayanan Publik	Peningkatan Kualitas Layanan Publik dan Reformasi Birokrasi;	-		13.206.848,00	KECAMATAN BRAJA SELEBAH
	7.01.01.2.06	Administrasi Umum Perangkat Daerah	-	-			-	84.332.500,00			Memperkuat Stabilitas Polhukhankam Dan Transformasi Pelayanan Publik	Peningkatan Kualitas Layanan Publik dan Reformasi Birokrasi;	-	-	79.116.703,00	KECAMATAN BRAJA SELEBAH
	7.01.01.2.06.0001	Penyediaan Komponen Instalasi Listrik/Penerangan Bangunan Kantor														
			<i>Jumlah Paket Komponen Instalasi Listrik/Penerangan Bangunan Kantor yang Disediakan</i>				1.00 Paket	10.807.000,00	Kab. Lampung Timur, Braja Selehah, Semua Kel/Desa	DANA TRANSFER UMUM-DANA ALOKASI UMUM	Memperkuat Stabilitas Polhukhankam Dan Transformasi Pelayanan Publik	Peningkatan Kualitas Layanan Publik dan Reformasi Birokrasi;	-		7.481.339,00	KECAMATAN BRAJA SELEBAH
	7.01.01.2.06.0002	Penyediaan Peralatan dan Perlengkapan Kantor														

NO	KODE	URUSAN / BIDANG URUSAN / PROGRAM / KEGIATAN / SUB KEGIATAN	INDIKATOR PROGRAM / KEGIATAN / SUB KEGIATAN	TARGET AKHIR PERIODE RENSTRA OPD	REALISASI CAPAIAN RENJA OPD TAHUN 2022	PRAKIRAAN CAPAIAN TARGET RENJA OPD TAHUN 2023	CAPAIAN KINERJA DAN KERANGKA PENDANAAN						KELOMPOK SASARAN	PRAKIRAAN MAJU RENCANA TAHUN 2025		PERANGKAT DAERAH PENANGGUNG JAWAB
							TARGET 2024	PAGU INDIKATIF (Rp)	LOKASI	SUMBER DANA	PRIORITAS			TARGET	PAGU INDIKATIF (Rp)	
											NASIONAL	DAERAH				
1	2	3	4	5	6	7	8	9	10	11	12	13	14	15	16	17
			<i>Jumlah Paket Peralatan dan Perlengkapan Kantor yang Disediakan</i>				1.00 Paket	28.671.200,00	Kab. Lampung Timur, Braja Selehah, Semua Kel/Desa	DANA TRANSFER UMUM-DANA ALOKASI UMUM	Memperkuat Stabilitas Polhukhankam Dan Transformasi Pelayanan Publik	Peningkatan Kualitas Layanan Publik dan Reformasi Birokrasi;	-		20.520.481,00	KECAMATAN BRAJA SELEBAH
	7.01.01.2.06.0005	Penyediaan Barang Cetak dan Penggandaan														
			<i>Jumlah Paket Barang Cetak dan Penggandaan yang Disediakan</i>				1.00 Paket	12.454.300,00	Kab. Lampung Timur, Braja Selehah, Semua Kel/Desa	DANA TRANSFER UMUM-DANA ALOKASI UMUM	Memperkuat Stabilitas Polhukhankam Dan Transformasi Pelayanan Publik	Peningkatan Kualitas Layanan Publik dan Reformasi Birokrasi;	-		16.049.083,00	KECAMATAN BRAJA SELEBAH
	7.01.01.2.06.0009	Penyelenggaraan Rapat Koordinasi dan Konsultasi SKPD														
			<i>Jumlah Laporan Penyelenggaraan Rapat Koordinasi dan Konsultasi SKPD</i>				12.00 Laporan	32.400.000,00	Kab. Lampung Timur, Braja Selehah, Semua Kel/Desa	DANA TRANSFER UMUM-DANA ALOKASI UMUM	Memperkuat Stabilitas Polhukhankam Dan Transformasi Pelayanan Publik	Peningkatan Kualitas Layanan Publik dan Reformasi Birokrasi;	-		35.065.800,00	KECAMATAN BRAJA SELEBAH
	7.01.01.2.07	Pengadaan Barang Milik Daerah Penunjang Urusan Pemerintah Daerah	-	-			-	27.631.300,00			Memperkuat Stabilitas Polhukhankam Dan Transformasi Pelayanan Publik	Peningkatan Kualitas Layanan Publik dan Reformasi Birokrasi;	-	-	9.528.750,00	KECAMATAN BRAJA SELEBAH
	7.01.01.2.07.0006	Pengadaan Peralatan dan Mesin Lainnya														
			<i>Jumlah Unit Peralatan dan Mesin Lainnya yang Disediakan</i>				2.00 Unit	27.631.300,00	Kab. Lampung Timur, Braja Selehah, Semua Kel/Desa	DANA TRANSFER UMUM-DANA ALOKASI UMUM	Memperkuat Stabilitas Polhukhankam Dan Transformasi Pelayanan Publik	Peningkatan Kualitas Layanan Publik dan Reformasi Birokrasi;	-		9.528.750,00	KECAMATAN BRAJA SELEBAH
	7.01.01.2.08	Penyediaan Jasa Penunjang Urusan Pemerintahan Daerah	-	-			-	114.487.200,00			Memperkuat Stabilitas Polhukhankam Dan Transformasi Pelayanan Publik	Peningkatan Kualitas Layanan Publik dan Reformasi Birokrasi;	-	-	122.625.852,00	KECAMATAN BRAJA SELEBAH
	7.01.01.2.08.0002	Penyediaan Jasa Komunikasi, Sumber Daya Air dan Listrik														
			<i>Jumlah Laporan Penyediaan Jasa Komunikasi, Sumber Daya Air dan Listrik yang Disediakan</i>				12.00 Laporan	11.100.000,00	Kab. Lampung Timur, Braja Selehah, Semua Kel/Desa	DANA TRANSFER UMUM-DANA ALOKASI UMUM	Memperkuat Stabilitas Polhukhankam Dan Transformasi Pelayanan Publik	Peningkatan Kualitas Layanan Publik dan Reformasi Birokrasi;	-		14.042.493,00	KECAMATAN BRAJA SELEBAH
	7.01.01.2.08.0004	Penyediaan Jasa Pelayanan Umum Kantor														

NO	KODE	URUSAN / BIDANG URUSAN / PROGRAM / KEGIATAN / SUB KEGIATAN	INDIKATOR PROGRAM / KEGIATAN / SUB KEGIATAN	TARGET AKHIR PERIODE RENSTRA OPD	REALISASI CAPAIAN RENJA OPD TAHUN 2022	PRAKIRAAN CAPAIAN TARGET RENJA OPD TAHUN 2023	CAPAIAN KINERJA DAN KERANGKA PENDANAAN						KELOMPOK SASARAN	PRAKIRAAN MAJU RENCANA TAHUN 2025		PERANGKAT DAERAH PENANGGUNG JAWAB
							TARGET 2024	PAGU INDIKATIF (Rp)	LOKASI	SUMBER DANA	PRIORITAS			TARGET	PAGU INDIKATIF (Rp)	
											NASIONAL	DAERAH				
1	2	3	4	5	6	7	8	9	10	11	12	13	14	15	16	17
			<i>Jumlah Laporan Penyediaan Jasa Pelayanan Umum Kantor yang Disediakan</i>				12.00 Laporan	103.387.200,00	Kab. Lampung Timur, Braja Selebah, Semua Kel/Desa	DANA TRANSFER UMUM-DANA ALOKASI UMUM, DANA TRANSFER KHUSUS-DANA ALOKASI KHUSUS FISIK	Memperkuat Stabilitas Polhukhankam Dan Transformasi Pelayanan Publik	Peningkatan Kualitas Layanan Publik dan Reformasi Birokrasi;	-		108.583.359,00	KECAMATAN BRAJA SELEBAH
	7.01.01.2.09	Pemeliharaan Barang Milik Daerah Penunjang Urusan Pemerintahan Daerah	-	-			-	49.880.000,00			Memperkuat Stabilitas Polhukhankam Dan Transformasi Pelayanan Publik	Peningkatan Kualitas Layanan Publik dan Reformasi Birokrasi;	-	-	37.605.630,00	KECAMATAN BRAJA SELEBAH
	7.01.01.2.09.0001	Penyediaan Jasa Pemeliharaan, Biaya Pemeliharaan, dan Pajak Kendaraan Perorangan Dinas atau Kendaraan Dinas Jabatan														
			<i>Jumlah Kendaraan Perorangan Dinas atau Kendaraan Dinas Jabatan yang Dipelihara dan Dibayarkan Pajaknya</i>				4.00 Unit	41.070.000,00	Kab. Lampung Timur, Braja Selebah, Semua Kel/Desa	DANA TRANSFER UMUM-DANA ALOKASI UMUM	Memperkuat Stabilitas Polhukhankam Dan Transformasi Pelayanan Publik	Peningkatan Kualitas Layanan Publik dan Reformasi Birokrasi;	-		29.042.460,00	KECAMATAN BRAJA SELEBAH
	7.01.01.2.09.0006	Pemeliharaan Peralatan dan Mesin Lainnya														
			<i>Jumlah Peralatan dan Mesin Lainnya yang Dipelihara</i>				10.00 Unit	8.810.000,00	Kab. Lampung Timur, Braja Selebah, Semua Kel/Desa	DANA TRANSFER UMUM-DANA ALOKASI UMUM	Memperkuat Stabilitas Polhukhankam Dan Transformasi Pelayanan Publik	Peningkatan Kualitas Layanan Publik dan Reformasi Birokrasi;	-		8.563.170,00	KECAMATAN BRAJA SELEBAH
2.	7.01.02	PROGRAM PENYELENGGARAAN PEMERINTAHAN DAN PELAYANAN PUBLIK	-	-			-	4.000.000,00						-	15.817.725,00	
	7.01.02.2.04	Pelaksanaan Urusan Pemerintahan yang Dilimpahkan kepada Camat	-	-			-	4.000.000,00			Memperkuat Ketahanan Ekonomi Untuk Pertumbuhan Yang Berkualitas dan Berkeadilan	Peningkatan Kualitas Layanan Publik dan Reformasi Birokrasi;	-	-	15.817.725,00	KECAMATAN BRAJA SELEBAH
	7.01.02.2.04.0001	Pelaksanaan Urusan Pemerintahan yang Terkait dengan Pelayanan Perizinan Non Usaha														
			<i>Jumlah Dokumen Non Perizinan Usaha yang Dilaksanakan</i>				4.00 Dokumen	4.000.000,00	Kab. Lampung Timur, Braja Selebah, Semua Kel/Desa	DANA TRANSFER UMUM-DANA ALOKASI UMUM	Memperkuat Ketahanan Ekonomi Untuk Pertumbuhan Yang Berkualitas dan Berkeadilan	Peningkatan Kualitas Layanan Publik dan Reformasi Birokrasi;	-		15.817.725,00	KECAMATAN BRAJA SELEBAH

NO	KODE	URUSAN / BIDANG URUSAN / PROGRAM / KEGIATAN / SUB KEGIATAN	INDIKATOR PROGRAM / KEGIATAN / SUB KEGIATAN	TARGET AKHIR PERIODE RENSTRA OPD	REALISASI CAPAIAN RENJA OPD TAHUN 2022	PRAKIRAAN CAPAIAN TARGET RENJA OPD TAHUN 2023	CAPAIAN KINERJA DAN KERANGKA PENDANAAN						KELOMPOK SASARAN	PRAKIRAAN MAJU RENCANA TAHUN 2025		PERANGKAT DAERAH PENANGGUNG JAWAB
							TARGET 2024	PAGU INDIKATIF (Rp)	LOKASI	SUMBER DANA	PRIORITAS			TARGET	PAGU INDIKATIF (Rp)	
											NASIONAL	DAERAH				
1	2	3	4	5	6	7	8	9	10	11	12	13	14	15	16	17
3.	7.01.04	PROGRAM KOORDINASI KETENTERAMAN DAN KETERTIBAN UMUM	-	-			-	14.000.000,00						-	21.090.300,00	
	7.01.04.2.01	Koordinasi Upaya Penyelenggaraan Ketenteraman dan Ketertiban Umum	-	-			-	14.000.000,00			Memperkuat Stabilitas Polhukhankam Dan Transformasi Pelayanan Publik	Peningkatan Kualitas Layanan Publik dan Reformasi Birokrasi;	-	-	21.090.300,00	KECAMATAN BRAJA SELEBAH
	7.01.04.2.01.0001	Sinergitas dengan Kepolisian Negara Republik Indonesia, Tentara Nasional Indonesia dan Instansi Vertikal di Wilayah Kecamatan														
			<i>Jumlah Laporan Hasil Sinergitas dengan Kepolisian Negara Republik Indonesia, Tentara Nasional Indonesia dan Instansi Vertikal di Wilayah Kecamatan</i>				4.00 Laporan	14.000.000,00	Kab. Lampung Timur, Braja Selebah, Semua Kel/Desa	DANA TRANSFER UMUM-DANA ALOKASI UMUM	Memperkuat Stabilitas Polhukhankam Dan Transformasi Pelayanan Publik	Peningkatan Kualitas Layanan Publik dan Reformasi Birokrasi;	-	-	21.090.300,00	KECAMATAN BRAJA SELEBAH
		KECAMATAN MATARAM BARU							1.693.862.689,00						3.502.461.642,00	
	7	UNSUR KEWILAYAHAN						1.693.862.689,00							3.502.461.642,00	
	7.01	KECAMATAN						1.693.862.689,00							3.502.461.642,00	
1.	7.01.01	PROGRAM PENUNJANG URUSAN PEMERINTAHAN DAERAH KABUPATEN/KOTA	-	-			-	1.681.562.689,00						-	3.465.093.842,00	
	7.01.01.2.01	Perencanaan, Penganggaran, dan Evaluasi Kinerja Perangkat Daerah	-	-			-	2.386.700,00			Memperkuat Stabilitas Polhukhankam Dan Transformasi Pelayanan Publik	Peningkatan Kualitas Layanan Publik dan Reformasi Birokrasi;	-	-	3.410.000,00	KECAMATAN MATARAM BARU
	7.01.01.2.01.0001	Penyusunan Dokumen Perencanaan Perangkat Daerah														
			<i>Jumlah Dokumen Perencanaan Perangkat Daerah</i>				3.00 Dokumen	2.386.700,00	Kab. Lampung Timur, Mataram Baru, Semua Kel/Desa	DANA TRANSFER UMUM-DANA ALOKASI UMUM	Memperkuat Stabilitas Polhukhankam Dan Transformasi Pelayanan Publik	Peningkatan Kualitas Layanan Publik dan Reformasi Birokrasi;	-	-	3.410.000,00	KECAMATAN MATARAM BARU
	7.01.01.2.02	Administrasi Keuangan Perangkat Daerah	-	-			-	1.349.464.489,00			Memperkuat Stabilitas Polhukhankam Dan Transformasi Pelayanan Publik	Peningkatan Kualitas Layanan Publik dan Reformasi Birokrasi;	-	-	1.626.715.319,00	KECAMATAN MATARAM BARU
	7.01.01.2.02.0001	Penyediaan Gaji dan Tunjangan ASN														

NO	KODE	URUSAN / BIDANG URUSAN / PROGRAM / KEGIATAN / SUB KEGIATAN	INDIKATOR PROGRAM / KEGIATAN / SUB KEGIATAN	TARGET AKHIR PERIODE RENSTRA OPD	REALISASI CAPAIAN RENJA OPD TAHUN 2022	PRAKIRAAN CAPAIAN TARGET RENJA OPD TAHUN 2023	CAPAIAN KINERJA DAN KERANGKA PENDANAAN						KELOMPOK SASARAN	PRAKIRAAN MAJU RENCANA TAHUN 2025		PERANGKAT DAERAH PENANGGUNG JAWAB
							TARGET 2024	PAGU INDIKATIF (Rp)	LOKASI	SUMBER DANA	PRIORITAS			TARGET	PAGU INDIKATIF (Rp)	
											NASIONAL	DAERAH				
1	2	3	4	5	6	7	8	9	10	11	12	13	14	15	16	17
			<i>Jumlah Orang yang Menerima Gaji dan Tunjangan ASN</i>				16.00 Orang/bulan	1.296.444.489,00	Kab. Lampung Timur, Mataram Baru, Semua Kel/Desa	DANA TRANSFER UMUM-DANA ALOKASI UMUM	Memperkuat Stabilitas Polhukhankam Dan Transformasi Pelayanan Publik	Peningkatan Kualitas Layanan Publik dan Reformasi Birokrasi;	-		1.573.695.319,00	KECAMATAN MATARAM BARU
	7.01.01.2.02.0002	Penyediaan Administrasi Pelaksanaan Tugas ASN														
			<i>Jumlah Dokumen Hasil Penyediaan Administrasi Pelaksanaan Tugas ASN</i>				4.00 Dokumen	11.500.000,00	Kab. Lampung Timur, Mataram Baru, Semua Kel/Desa	DANA TRANSFER UMUM-DANA ALOKASI UMUM	Memperkuat Stabilitas Polhukhankam Dan Transformasi Pelayanan Publik	Peningkatan Kualitas Layanan Publik dan Reformasi Birokrasi;	-		11.500.000,00	KECAMATAN MATARAM BARU
	7.01.01.2.02.0003	Pelaksanaan Penatausahaan dan Pengujian/Verifikasi Keuangan SKPD														
			<i>Jumlah Dokumen Penatausahaan dan Pengujian/Verifikasi Keuangan SKPD</i>				4.00 Dokumen	41.520.000,00	Kab. Lampung Timur, Mataram Baru, Semua Kel/Desa	DANA TRANSFER UMUM-DANA ALOKASI UMUM	Memperkuat Stabilitas Polhukhankam Dan Transformasi Pelayanan Publik	Peningkatan Kualitas Layanan Publik dan Reformasi Birokrasi;	-		41.520.000,00	KECAMATAN MATARAM BARU
	7.01.01.2.03	Administrasi Barang Milik Daerah pada Perangkat Daerah	-	-			-	7.200.000,00			Memperkuat Stabilitas Polhukhankam Dan Transformasi Pelayanan Publik	Peningkatan Kualitas Layanan Publik dan Reformasi Birokrasi;	-	-	8.893.500,00	KECAMATAN MATARAM BARU
	7.01.01.2.03.0006	Penatausahaan Barang Milik Daerah pada SKPD														
			<i>Jumlah Laporan Penatausahaan Barang Milik Daerah pada SKPD</i>				1.00 Laporan	7.200.000,00	Kab. Lampung Timur, Mataram Baru, Semua Kel/Desa	DANA TRANSFER UMUM-DANA ALOKASI UMUM	Memperkuat Stabilitas Polhukhankam Dan Transformasi Pelayanan Publik	Peningkatan Kualitas Layanan Publik dan Reformasi Birokrasi;	-		8.893.500,00	KECAMATAN MATARAM BARU
	7.01.01.2.05	Administrasi Kepegawaian Perangkat Daerah	-	-			-	15.120.000,00			Memperkuat Stabilitas Polhukhankam Dan Transformasi Pelayanan Publik	Peningkatan Kualitas Layanan Publik dan Reformasi Birokrasi;	-	-	15.246.000,00	KECAMATAN MATARAM BARU
	7.01.01.2.05.0002	Pengadaan Pakaian Dinas beserta Atribut Kelengkapannya														
			<i>Jumlah Paket Pakaian Dinas beserta Atribut Kelengkapan</i>				23.00 Paket	10.350.000,00	Kab. Lampung Timur, Mataram Baru, Semua Kel/Desa	DANA TRANSFER UMUM-DANA ALOKASI UMUM	Memperkuat Stabilitas Polhukhankam Dan Transformasi Pelayanan Publik	Peningkatan Kualitas Layanan Publik dan Reformasi Birokrasi;	-		10.890.000,00	KECAMATAN MATARAM BARU
	7.01.01.2.05.0004	Koordinasi dan Pelaksanaan Sistem Informasi Kepegawaian														

NO	KODE	URUSAN / BIDANG URUSAN / PROGRAM / KEGIATAN / SUB KEGIATAN	INDIKATOR PROGRAM / KEGIATAN / SUB KEGIATAN	TARGET AKHIR PERIODE RENSTRA OPD	REALISASI CAPAIAN RENJA OPD TAHUN 2022	PRAKIRAAN CAPAIAN TARGET RENJA OPD TAHUN 2023	CAPAIAN KINERJA DAN KERANGKA PENDANAAN						KELOMPOK SASARAN	PRAKIRAAN MAJU RENCANA TAHUN 2025		PERANGKAT DAERAH PENANGGUNG JAWAB
							TARGET 2024	PAGU INDIKATIF (Rp)	LOKASI	SUMBER DANA	PRIORITAS			TARGET	PAGU INDIKATIF (Rp)	
											NASIONAL	DAERAH				
1	2	3	4	5	6	7	8	9	10	11	12	13	14	15	16	17
			<i>Jumlah Dokumen Hasil Koordinasi dan Pelaksanaan Sistem Informasi Kepegawaian</i>				1.00 Dokumen	4.770.000,00	Kab. Lampung Timur, Mataram Baru, Semua Kel/Desa	DANA TRANSFER UMUM-DANA ALOKASI UMUM	Memperkuat Stabilitas Polhukhankam Dan Transformasi Pelayanan Publik	Peningkatan Kualitas Layanan Publik dan Reformasi Birokrasi;	-		4.356.000,00	KECAMATAN MATARAM BARU
	7.01.01.2.06	Administrasi Umum Perangkat Daerah	-	-			-	72.876.800,00			Memperkuat Stabilitas Polhukhankam Dan Transformasi Pelayanan Publik	Peningkatan Kualitas Layanan Publik dan Reformasi Birokrasi;	-	-	1.570.564.423,00	KECAMATAN MATARAM BARU
	7.01.01.2.06.0001	Penyediaan Komponen Instalasi Listrik/Penerangan Bangunan Kantor														
			<i>Jumlah Paket Komponen Instalasi Listrik/Penerangan Bangunan Kantor yang Disediakan</i>				7.00 Paket	11.858.000,00	Kab. Lampung Timur, Mataram Baru, Semua Kel/Desa	DANA TRANSFER UMUM-DANA ALOKASI UMUM	Memperkuat Stabilitas Polhukhankam Dan Transformasi Pelayanan Publik	Peningkatan Kualitas Layanan Publik dan Reformasi Birokrasi;	-		6.227.023,00	KECAMATAN MATARAM BARU
	7.01.01.2.06.0002	Penyediaan Peralatan dan Perlengkapan Kantor														
			<i>Jumlah Paket Peralatan dan Perlengkapan Kantor yang Disediakan</i>				22.00 Paket	15.225.000,00	Kab. Lampung Timur, Mataram Baru, Semua Kel/Desa	DANA TRANSFER UMUM-DANA ALOKASI UMUM	Memperkuat Stabilitas Polhukhankam Dan Transformasi Pelayanan Publik	Peningkatan Kualitas Layanan Publik dan Reformasi Birokrasi;	-		1.537.462.000,00	KECAMATAN MATARAM BARU
	7.01.01.2.06.0005	Penyediaan Barang Cetak dan Penggandaan														
			<i>Jumlah Paket Barang Cetak dan Penggandaan yang Disediakan</i>				4.00 Paket	6.043.800,00	Kab. Lampung Timur, Mataram Baru, Semua Kel/Desa	DANA TRANSFER UMUM-DANA ALOKASI UMUM	Memperkuat Stabilitas Polhukhankam Dan Transformasi Pelayanan Publik	Peningkatan Kualitas Layanan Publik dan Reformasi Birokrasi;	-		10.721.900,00	KECAMATAN MATARAM BARU
	7.01.01.2.06.0009	Penyelenggaraan Rapat Koordinasi dan Konsultasi SKPD														
			<i>Jumlah Laporan Penyelenggaraan Rapat Koordinasi dan Konsultasi SKPD</i>				13.00 Laporan	39.750.000,00	Kab. Lampung Timur, Mataram Baru, Semua Kel/Desa	DANA TRANSFER UMUM-DANA ALOKASI UMUM	Memperkuat Stabilitas Polhukhankam Dan Transformasi Pelayanan Publik	Peningkatan Kualitas Layanan Publik dan Reformasi Birokrasi;	-		16.153.500,00	KECAMATAN MATARAM BARU
	7.01.01.2.07	Pengadaan Barang Milik Daerah Penunjang Urusan Pemerintah Daerah	-	-			-	58.540.000,00			Memperkuat Stabilitas Polhukhankam Dan Transformasi Pelayanan Publik	Peningkatan Kualitas Layanan Publik dan Reformasi Birokrasi;	-	-	58.540.000,00	KECAMATAN MATARAM BARU
	7.01.01.2.07.0006	Pengadaan Peralatan dan Mesin Lainnya														

NO	KODE	URUSAN / BIDANG URUSAN / PROGRAM / KEGIATAN / SUB KEGIATAN	INDIKATOR PROGRAM / KEGIATAN / SUB KEGIATAN	TARGET AKHIR PERIODE RENSTRA OPD	REALISASI CAPAIAN RENJA OPD TAHUN 2022	PRAKIRAAN CAPAIAN TARGET RENJA OPD TAHUN 2023	CAPAIAN KINERJA DAN KERANGKA PENDANAAN						KELOMPOK SASARAN	PRAKIRAAN MAJU RENCANA TAHUN 2025		PERANGKAT DAERAH PENANGGUNG JAWAB
							TARGET 2024	PAGU INDIKATIF (Rp)	LOKASI	SUMBER DANA	PRIORITAS			TARGET	PAGU INDIKATIF (Rp)	
											NASIONAL	DAERAH				
1	2	3	4	5	6	7	8	9	10	11	12	13	14	15	16	17
			<i>Jumlah Unit Peralatan dan Mesin Lainnya yang Disediakan</i>				2.00 Unit	58.540.000,00	Kab. Lampung Timur, Mataram Baru, Semua Kel/Desa	DANA TRANSFER UMUM-DANA ALOKASI UMUM	Memperkuat Stabilitas Polhukhankam Dan Transformasi Pelayanan Publik	Peningkatan Kualitas Layanan Publik dan Reformasi Birokrasi;	-		58.540.000,00	KECAMATAN MATARAM BARU
	7.01.01.2.08	Penyediaan Jasa Penunjang Urusan Pemerintahan Daerah	-	-			-	128.588.200,00			Memperkuat Stabilitas Polhukhankam Dan Transformasi Pelayanan Publik	Peningkatan Kualitas Layanan Publik dan Reformasi Birokrasi;	-	-	128.588.200,00	KECAMATAN MATARAM BARU
	7.01.01.2.08.0002	Penyediaan Jasa Komunikasi, Sumber Daya Air dan Listrik														
			<i>Jumlah Laporan Penyediaan Jasa Komunikasi, Sumber Daya Air dan Listrik yang Disediakan</i>				2.00 Laporan	14.455.000,00	Kab. Lampung Timur, Mataram Baru, Semua Kel/Desa	DANA TRANSFER UMUM-DANA ALOKASI UMUM	Memperkuat Stabilitas Polhukhankam Dan Transformasi Pelayanan Publik	Peningkatan Kualitas Layanan Publik dan Reformasi Birokrasi;	-		14.455.000,00	KECAMATAN MATARAM BARU
	7.01.01.2.08.0004	Penyediaan Jasa Pelayanan Umum Kantor														
			<i>Jumlah Laporan Penyediaan Jasa Pelayanan Umum Kantor yang Disediakan</i>				6.00 Laporan	114.133.200,00	Kab. Lampung Timur, Mataram Baru, Semua Kel/Desa	DANA TRANSFER UMUM-DANA ALOKASI UMUM	Memperkuat Stabilitas Polhukhankam Dan Transformasi Pelayanan Publik	Peningkatan Kualitas Layanan Publik dan Reformasi Birokrasi;	-		114.133.200,00	KECAMATAN MATARAM BARU
	7.01.01.2.09	Pemeliharaan Barang Milik Daerah Penunjang Urusan Pemerintahan Daerah	-	-			-	47.386.500,00			Memperkuat Stabilitas Polhukhankam Dan Transformasi Pelayanan Publik	Peningkatan Kualitas Layanan Publik dan Reformasi Birokrasi;	-	-	53.136.400,00	KECAMATAN MATARAM BARU
	7.01.01.2.09.0001	Penyediaan Jasa Pemeliharaan, Biaya Pemeliharaan, dan Pajak Kendaraan Perorangan Dinas atau Kendaraan Dinas Jabatan														
			<i>Jumlah Kendaraan Perorangan Dinas atau Kendaraan Dinas Jabatan yang Dipelihara dan Dibayarkan Pajaknya</i>				4.00 Unit	40.376.500,00	Kab. Lampung Timur, Mataram Baru, Semua Kel/Desa	DANA TRANSFER UMUM-DANA ALOKASI UMUM	Memperkuat Stabilitas Polhukhankam Dan Transformasi Pelayanan Publik	Peningkatan Kualitas Layanan Publik dan Reformasi Birokrasi;	-		40.376.500,00	KECAMATAN MATARAM BARU
	7.01.01.2.09.0006	Pemeliharaan Peralatan dan Mesin Lainnya														
			<i>Jumlah Peralatan dan Mesin Lainnya yang Dipelihara</i>				10.00 Unit	5.600.000,00	Kab. Lampung Timur, Mataram Baru, Semua Kel/Desa	DANA TRANSFER UMUM-DANA ALOKASI UMUM	Memperkuat Stabilitas Polhukhankam Dan Transformasi Pelayanan Publik	Peningkatan Kualitas Layanan Publik dan Reformasi Birokrasi;	-		5.600.000,00	KECAMATAN MATARAM BARU
	7.01.01.2.09.0009	Pemeliharaan/Rehabilitasi Gedung Kantor dan Bangunan Lainnya														

NO	KODE	URUSAN / BIDANG URUSAN / PROGRAM / KEGIATAN / SUB KEGIATAN	INDIKATOR PROGRAM / KEGIATAN / SUB KEGIATAN	TARGET AKHIR PERIODE RENSTRA OPD	REALISASI CAPAIAN RENJA OPD TAHUN 2022	PRAKIRAAN CAPAIAN TARGET RENJA OPD TAHUN 2023	CAPAIAN KINERJA DAN KERANGKA PENDANAAN						KELOMPOK SASARAN	PRAKIRAAN MAJU RENCANA TAHUN 2025		PERANGKAT DAERAH PENANGGUNG JAWAB	
							TARGET 2024	PAGU INDIKATIF (Rp)	LOKASI	SUMBER DANA	PRIORITAS			TARGET	PAGU INDIKATIF (Rp)		
											NASIONAL	DAERAH					
1	2	3	4	5	6	7	8	9	10	11	12	13	14	15	16	17	
			<i>Jumlah Gedung Kantor dan Bangunan Lainnya yang Dipelihara/Direhabilitasi</i>				1.00 Unit	1.410.000,00	Kab. Lampung Timur, Mataram Baru, Semua Kel/Desa	DANA TRANSFER UMUM-DANA ALOKASI UMUM	Memperkuat Stabilitas Polhukhankam Dan Transformasi Pelayanan Publik	Peningkatan Kualitas Layanan Publik dan Reformasi Birokrasi;	-		7.159.900,00	KECAMATAN MATARAM BARU	
2.	7.01.02	PROGRAM PENYELENGGARAAN PEMERINTAHAN DAN PELAYANAN PUBLIK	-	-			-	1.100.000,00						-	17.669.000,00		
	7.01.02.2.04	Pelaksanaan Urusan Pemerintahan yang Dilimpahkan kepada Camat	-	-			-	1.100.000,00			Memperkuat Stabilitas Polhukhankam Dan Transformasi Pelayanan Publik	Peningkatan Kualitas Layanan Publik dan Reformasi Birokrasi;	-	-	17.669.000,00	KECAMATAN MATARAM BARU	
	7.01.02.2.04.0001	Pelaksanaan Urusan Pemerintahan yang Terkait dengan Pelayanan Perizinan Non Usaha															
			<i>Jumlah Dokumen Non Perizinan Usaha yang Dilaksanakan</i>				4.00 Dokumen	1.100.000,00	Kab. Lampung Timur, Mataram Baru, Semua Kel/Desa	DANA TRANSFER UMUM-DANA ALOKASI UMUM	Memperkuat Stabilitas Polhukhankam Dan Transformasi Pelayanan Publik	Peningkatan Kualitas Layanan Publik dan Reformasi Birokrasi;	-		17.669.000,00	KECAMATAN MATARAM BARU	
3.	7.01.04	PROGRAM KOORDINASI KETENTERAMAN DAN KETERTIBAN UMUM	-	-			-	11.200.000,00						-	19.698.800,00		
	7.01.04.2.01	Koordinasi Upaya Penyelenggaraan Ketenteraman dan Ketertiban Umum	-	-			-	11.200.000,00			Memperkuat Stabilitas Polhukhankam Dan Transformasi Pelayanan Publik	Peningkatan Kualitas Layanan Publik dan Reformasi Birokrasi;	-	-	19.698.800,00	KECAMATAN MATARAM BARU	
	7.01.04.2.01.0001	Sinergitas dengan Kepolisian Negara Republik Indonesia, Tentara Nasional Indonesia dan Instansi Vertikal di Wilayah Kecamatan															
			<i>Jumlah Laporan Hasil Sinergitas dengan Kepolisian Negara Republik Indonesia, Tentara Nasional Indonesia dan Instansi Vertikal di Wilayah Kecamatan</i>				4.00 Laporan	11.200.000,00	Kab. Lampung Timur, Mataram Baru, Semua Kel/Desa	DANA TRANSFER UMUM-DANA ALOKASI UMUM	Memperkuat Stabilitas Polhukhankam Dan Transformasi Pelayanan Publik	Peningkatan Kualitas Layanan Publik dan Reformasi Birokrasi;	-		19.698.800,00	KECAMATAN MATARAM BARU	
		KECAMATAN JABUNG							1.476.543.092,00							2.205.336.229,00	
	7	UNSUR KEWILAYAHAN							1.476.543.092,00							2.205.336.229,00	
	7.01	KECAMATAN							1.476.543.092,00							2.205.336.229,00	
1.	7.01.01	PROGRAM PENUNJANG URUSAN PEMERINTAHAN DAERAH KABUPATEN/KOTA	-	-			-	1.458.543.092,00						-	2.179.354.504,00		

NO	KODE	URUSAN / BIDANG URUSAN / PROGRAM / KEGIATAN / SUB KEGIATAN	INDIKATOR PROGRAM / KEGIATAN / SUB KEGIATAN	TARGET AKHIR PERIODE RENSTRA OPD	REALISASI CAPAIAN RENJA OPD TAHUN 2022	PRAKIRAAN CAPAIAN TARGET RENJA OPD TAHUN 2023	CAPAIAN KINERJA DAN KERANGKA PENDANAAN						KELOMPOK SASARAN	PRAKIRAAN MAJU RENCANA TAHUN 2025		PERANGKAT DAERAH PENANGGUNG JAWAB
							TARGET 2024	PAGU INDIKATIF (Rp)	LOKASI	SUMBER DANA	PRIORITAS			TARGET	PAGU INDIKATIF (Rp)	
											NASIONAL	DAERAH				
1	2	3	4	5	6	7	8	9	10	11	12	13	14	15	16	17
	7.01.01.2.01	Perencanaan, Penganggaran, dan Evaluasi Kinerja Perangkat Daerah	-	-			-	3.212.000,00			Memperkuat Stabilitas Polhukhankam Dan Transformasi Pelayanan Publik	Peningkatan Kualitas Layanan Publik dan Reformasi Birokrasi;	-	-	3.914.410,00	KECAMATAN JABUNG
	7.01.01.2.01.0001	Penyusunan Dokumen Perencanaan Perangkat Daerah														
			<i>Jumlah Dokumen Perencanaan Perangkat Daerah</i>				3.00 Dokumen	3.212.000,00	Kab. Lampung Timur, Jabung, Semua Kel/Desa	DANA TRANSFER UMUM-DANA ALOKASI UMUM	Memperkuat Stabilitas Polhukhankam Dan Transformasi Pelayanan Publik	Peningkatan Kualitas Layanan Publik dan Reformasi Birokrasi;	-		3.914.410,00	KECAMATAN JABUNG
	7.01.01.2.02	Administrasi Keuangan Perangkat Daerah	-	-			-	1.164.160.772,00			Memperkuat Stabilitas Polhukhankam Dan Transformasi Pelayanan Publik	Peningkatan Kualitas Layanan Publik dan Reformasi Birokrasi;	-	-	1.903.002.503,00	KECAMATAN JABUNG
	7.01.01.2.02.0001	Penyediaan Gaji dan Tunjangan ASN														
			<i>Jumlah Orang yang Menerima Gaji dan Tunjangan ASN</i>				10.00 Orang/bulan	1.072.510.772,00	Kab. Lampung Timur, Jabung, Semua Kel/Desa	DANA TRANSFER UMUM-DANA ALOKASI UMUM	Memperkuat Stabilitas Polhukhankam Dan Transformasi Pelayanan Publik	Peningkatan Kualitas Layanan Publik dan Reformasi Birokrasi;	-		1.790.156.693,00	KECAMATAN JABUNG
	7.01.01.2.02.0002	Penyediaan Administrasi Pelaksanaan Tugas ASN														
			<i>Jumlah Dokumen Hasil Penyediaan Administrasi Pelaksanaan Tugas ASN</i>				3.00 Dokumen	15.600.000,00	Kab. Lampung Timur, Jabung, Semua Kel/Desa	DANA TRANSFER UMUM-DANA ALOKASI UMUM	Memperkuat Stabilitas Polhukhankam Dan Transformasi Pelayanan Publik	Peningkatan Kualitas Layanan Publik dan Reformasi Birokrasi;	-		77.220.990,00	KECAMATAN JABUNG
	7.01.01.2.02.0003	Pelaksanaan Penatausahaan dan Pengujian/Verifikasi Keuangan SKPD														
			<i>Jumlah Dokumen Penatausahaan dan Pengujian/Verifikasi Keuangan SKPD</i>				1.00 Dokumen	76.050.000,00	Kab. Lampung Timur, Jabung, Semua Kel/Desa	DANA TRANSFER UMUM-DANA ALOKASI UMUM	Memperkuat Stabilitas Polhukhankam Dan Transformasi Pelayanan Publik	Peningkatan Kualitas Layanan Publik dan Reformasi Birokrasi;	-		35.624.820,00	KECAMATAN JABUNG
	7.01.01.2.03	Administrasi Barang Milik Daerah pada Perangkat Daerah	-	-			-	7.800.000,00			Memperkuat Stabilitas Polhukhankam Dan Transformasi Pelayanan Publik	Peningkatan Kualitas Layanan Publik dan Reformasi Birokrasi;	-	-	9.528.750,00	KECAMATAN JABUNG
	7.01.01.2.03.0006	Penatausahaan Barang Milik Daerah pada SKPD														

NO	KODE	URUSAN / BIDANG URUSAN / PROGRAM / KEGIATAN / SUB KEGIATAN	INDIKATOR PROGRAM / KEGIATAN / SUB KEGIATAN	TARGET AKHIR PERIODE RENSTRA OPD	REALISASI CAPAIAN RENJA OPD TAHUN 2022	PRAKIRAAN CAPAIAN TARGET RENJA OPD TAHUN 2023	CAPAIAN KINERJA DAN KERANGKA PENDANAAN						KELOMPOK SASARAN	PRAKIRAAN MAJU RENCANA TAHUN 2025		PERANGKAT DAERAH PENANGGUNG JAWAB
							TARGET 2024	PAGU INDIKATIF (Rp)	LOKASI	SUMBER DANA	PRIORITAS			TARGET	PAGU INDIKATIF (Rp)	
											NASIONAL	DAERAH				
1	2	3	4	5	6	7	8	9	10	11	12	13	14	15	16	17
			<i>Jumlah Laporan Penatausahaan Barang Milik Daerah pada SKPD</i>				12.00 Laporan	7.800.000,00	Kab. Lampung Timur, Jabung, Semua Kel/Desa	DANA TRANSFER UMUM-DANA ALOKASI UMUM	Memperkuat Stabilitas Polhukhankam Dan Transformasi Pelayanan Publik	Peningkatan Kualitas Layanan Publik dan Reformasi Birokrasi;	-		9.528.750,00	KECAMATAN JABUNG
	7.01.01.2.05	Administrasi Kepegawaian Perangkat Daerah	-	-			-	9.450.000,00			Memperkuat Stabilitas Polhukhankam Dan Transformasi Pelayanan Publik	Peningkatan Kualitas Layanan Publik dan Reformasi Birokrasi;	-	-	17.189.865,00	KECAMATAN JABUNG
	7.01.01.2.05.0002	Pengadaan Pakaian Dinas beserta Atribut Kelengkapannya														
			<i>Jumlah Paket Pakaian Dinas beserta Atribut Kelengkapan</i>				1.00 Paket	9.450.000,00	Kab. Lampung Timur, Jabung, Semua Kel/Desa	DANA TRANSFER UMUM-DANA ALOKASI UMUM	Memperkuat Stabilitas Polhukhankam Dan Transformasi Pelayanan Publik	Peningkatan Kualitas Layanan Publik dan Reformasi Birokrasi;	-		17.189.865,00	KECAMATAN JABUNG
	7.01.01.2.06	Administrasi Umum Perangkat Daerah	-	-			-	85.484.500,00			Memperkuat Stabilitas Polhukhankam Dan Transformasi Pelayanan Publik	Peningkatan Kualitas Layanan Publik dan Reformasi Birokrasi;	-	-	78.759.659,00	KECAMATAN JABUNG
	7.01.01.2.06.0001	Penyediaan Komponen Instalasi Listrik/Penerangan Bangunan Kantor														
			<i>Jumlah Paket Komponen Instalasi Listrik/Penerangan Bangunan Kantor yang Disediakan</i>				1.00 Paket	13.884.600,00	Kab. Lampung Timur, Jabung, Semua Kel/Desa	DANA TRANSFER UMUM-DANA ALOKASI UMUM	Memperkuat Stabilitas Polhukhankam Dan Transformasi Pelayanan Publik	Peningkatan Kualitas Layanan Publik dan Reformasi Birokrasi;	-		5.763.242,00	KECAMATAN JABUNG
	7.01.01.2.06.0002	Penyediaan Peralatan dan Perlengkapan Kantor														
			<i>Jumlah Paket Peralatan dan Perlengkapan Kantor yang Disediakan</i>				1.00 Paket	26.334.300,00	Kab. Lampung Timur, Jabung, Semua Kel/Desa	DANA TRANSFER UMUM-DANA ALOKASI UMUM	Memperkuat Stabilitas Polhukhankam Dan Transformasi Pelayanan Publik	Peningkatan Kualitas Layanan Publik dan Reformasi Birokrasi;	-		18.483.996,00	KECAMATAN JABUNG
	7.01.01.2.06.0005	Penyediaan Barang Cetak dan Penggandaan														
			<i>Jumlah Paket Barang Cetak dan Penggandaan yang Disediakan</i>				1.00 Paket	10.465.600,00	Kab. Lampung Timur, Jabung, Semua Kel/Desa	DANA TRANSFER UMUM-DANA ALOKASI UMUM	Memperkuat Stabilitas Polhukhankam Dan Transformasi Pelayanan Publik	Peningkatan Kualitas Layanan Publik dan Reformasi Birokrasi;	-		16.112.421,00	KECAMATAN JABUNG
	7.01.01.2.06.0009	Penyelenggaraan Rapat Koordinasi dan Konsultasi SKPD														

NO	KODE	URUSAN / BIDANG URUSAN / PROGRAM / KEGIATAN / SUB KEGIATAN	INDIKATOR PROGRAM / KEGIATAN / SUB KEGIATAN	TARGET AKHIR PERIODE RENSTRA OPD	REALISASI CAPAIAN RENJA OPD TAHUN 2022	PRAKIRAAN CAPAIAN TARGET RENJA OPD TAHUN 2023	CAPAIAN KINERJA DAN KERANGKA PENDANAAN						KELOMPOK SASARAN	PRAKIRAAN MAJU RENCANA TAHUN 2025		PERANGKAT DAERAH PENANGGUNG JAWAB
							TARGET 2024	PAGU INDIKATIF (Rp)	LOKASI	SUMBER DANA	PRIORITAS			TARGET	PAGU INDIKATIF (Rp)	
											NASIONAL	DAERAH				
1	2	3	4	5	6	7	8	9	10	11	12	13	14	15	16	17
			<i>Jumlah Laporan Penyelenggaraan Rapat Koordinasi dan Konsultasi SKPD</i>				12.00 Laporan	34.800.000,00	Kab. Lampung Timur, Jabung, Semua Kel/Desa	DANA TRANSFER UMUM-DANA ALOKASI UMUM	Memperkuat Stabilitas Polhukhankam Dan Transformasi Pelayanan Publik	Peningkatan Kualitas Layanan Publik dan Reformasi Birokrasi;	-		38.400.000,00	KECAMATAN JABUNG
	7.01.01.2.07	Pengadaan Barang Milik Daerah Penunjang Urusan Pemerintah Daerah	-	-			-	15.565.100,00			Memperkuat Stabilitas Polhukhankam Dan Transformasi Pelayanan Publik	Peningkatan Kualitas Layanan Publik dan Reformasi Birokrasi;	-	-	9.528.750,00	KECAMATAN JABUNG
	7.01.01.2.07.0006	Pengadaan Peralatan dan Mesin Lainnya														
			<i>Jumlah Unit Peralatan dan Mesin Lainnya yang Disediakan</i>				2.00 Unit	15.565.100,00	Kab. Lampung Timur, Jabung, Semua Kel/Desa	DANA TRANSFER UMUM-DANA ALOKASI UMUM	Memperkuat Stabilitas Polhukhankam Dan Transformasi Pelayanan Publik	Peningkatan Kualitas Layanan Publik dan Reformasi Birokrasi;	-		9.528.750,00	KECAMATAN JABUNG
	7.01.01.2.08	Penyediaan Jasa Penunjang Urusan Pemerintahan Daerah	-	-			-	122.990.720,00			Memperkuat Stabilitas Polhukhankam Dan Transformasi Pelayanan Publik	Peningkatan Kualitas Layanan Publik dan Reformasi Birokrasi;	-	-	125.406.344,00	KECAMATAN JABUNG
	7.01.01.2.08.0002	Penyediaan Jasa Komunikasi, Sumber Daya Air dan Listrik														
			<i>Jumlah Laporan Penyediaan Jasa Komunikasi, Sumber Daya Air dan Listrik yang Disediakan</i>				12.00 Laporan	11.248.000,00	Kab. Lampung Timur, Jabung, Semua Kel/Desa	DANA TRANSFER UMUM-DANA ALOKASI UMUM	Memperkuat Stabilitas Polhukhankam Dan Transformasi Pelayanan Publik	Peningkatan Kualitas Layanan Publik dan Reformasi Birokrasi;	-		14.051.720,00	KECAMATAN JABUNG
	7.01.01.2.08.0004	Penyediaan Jasa Pelayanan Umum Kantor														
			<i>Jumlah Laporan Penyediaan Jasa Pelayanan Umum Kantor yang Disediakan</i>				12.00 Laporan	111.742.720,00	Kab. Lampung Timur, Jabung, Semua Kel/Desa	DANA TRANSFER UMUM-DANA ALOKASI UMUM	Memperkuat Stabilitas Polhukhankam Dan Transformasi Pelayanan Publik	Peningkatan Kualitas Layanan Publik dan Reformasi Birokrasi;	-		111.354.624,00	KECAMATAN JABUNG
	7.01.01.2.09	Pemeliharaan Barang Milik Daerah Penunjang Urusan Pemerintahan Daerah	-	-			-	49.880.000,00			Memperkuat Stabilitas Polhukhankam Dan Transformasi Pelayanan Publik	Peningkatan Kualitas Layanan Publik dan Reformasi Birokrasi;	-	-	32.024.223,00	KECAMATAN JABUNG
	7.01.01.2.09.0001	Penyediaan Jasa Pemeliharaan, Biaya Pemeliharaan, dan Pajak Kendaraan Perorangan Dinas atau Kendaraan Dinas Jabatan														

NO	KODE	URUSAN / BIDANG URUSAN / PROGRAM / KEGIATAN / SUB KEGIATAN	INDIKATOR PROGRAM / KEGIATAN / SUB KEGIATAN	TARGET AKHIR PERIODE RENSTRA OPD	REALISASI CAPAIAN RENJA OPD TAHUN 2022	PRAKIRAAN CAPAIAN TARGET RENJA OPD TAHUN 2023	CAPAIAN KINERJA DAN KERANGKA PENDANAAN						KELOMPOK SASARAN	PRAKIRAAN MAJU RENCANA TAHUN 2025		PERANGKAT DAERAH PENANGGUNG JAWAB
							TARGET 2024	PAGU INDIKATIF (Rp)	LOKASI	SUMBER DANA	PRIORITAS			TARGET	PAGU INDIKATIF (Rp)	
											NASIONAL	DAERAH				
1	2	3	4	5	6	7	8	9	10	11	12	13	14	15	16	17
			<i>Jumlah Kendaraan Perorangan Dinas atau Kendaraan Dinas Jabatan yang Dipelihara dan dibayarkan Pajaknya</i>				4.00 Unit	41.070.000,00	Kab. Lampung Timur, Jabung, Semua Kel/Desa	DANA TRANSFER UMUM-DANA ALOKASI UMUM	Memperkuat Stabilitas Polhukhankam Dan Transformasi Pelayanan Publik	Peningkatan Kualitas Layanan Publik dan Reformasi Birokrasi;	-		24.083.598,00	KECAMATAN JABUNG
	7.01.01.2.09.0006	Pemeliharaan Peralatan dan Mesin Lainnya														
			<i>Jumlah Peralatan dan Mesin Lainnya yang Dipelihara</i>				10.00 Unit	8.810.000,00	Kab. Lampung Timur, Jabung, Semua Kel/Desa	DANA TRANSFER UMUM-DANA ALOKASI UMUM	Memperkuat Stabilitas Polhukhankam Dan Transformasi Pelayanan Publik	Peningkatan Kualitas Layanan Publik dan Reformasi Birokrasi;	-		7.940.625,00	KECAMATAN JABUNG
2.	7.01.02	PROGRAM PENYELENGGARAAN PEMERINTAHAN DAN PELAYANAN PUBLIK	-	-			-	4.000.000,00						-	4.954.950,00	
	7.01.02.2.04	Pelaksanaan Urusan Pemerintahan yang Dilimpahkan kepada Camat	-	-			-	4.000.000,00			Memperkuat Ketahanan Ekonomi Untuk Pertumbuhan Yang Berkualitas dan Berkeadilan	Peningkatan Kualitas Layanan Publik dan Reformasi Birokrasi;	-	-	4.954.950,00	KECAMATAN JABUNG
	7.01.02.2.04.0001	Pelaksanaan Urusan Pemerintahan yang Terkait dengan Pelayanan Perizinan Non Usaha														
			<i>Jumlah Dokumen Non Perizinan Usaha yang Dilaksanakan</i>				4.00 Dokumen	4.000.000,00	Kab. Lampung Timur, Jabung, Semua Kel/Desa	DANA TRANSFER UMUM-DANA ALOKASI UMUM	Memperkuat Ketahanan Ekonomi Untuk Pertumbuhan Yang Berkualitas dan Berkeadilan	Peningkatan Kualitas Layanan Publik dan Reformasi Birokrasi;	-		4.954.950,00	KECAMATAN JABUNG
3.	7.01.04	PROGRAM KOORDINASI KETENTERAMAN DAN KETERTIBAN UMUM	-	-			-	14.000.000,00						-	21.026.775,00	
	7.01.04.2.01	Koordinasi Upaya Penyelenggaraan Ketenteraman dan Ketertiban Umum	-	-			-	14.000.000,00			Memperkuat Stabilitas Polhukhankam Dan Transformasi Pelayanan Publik	Peningkatan Kualitas Layanan Publik dan Reformasi Birokrasi;	-	-	21.026.775,00	KECAMATAN JABUNG
	7.01.04.2.01.0001	Sinergitas dengan Kepolisian Negara Republik Indonesia, Tentara Nasional Indonesia dan Instansi Vertikal di Wilayah Kecamatan														

NO	KODE	URUSAN / BIDANG URUSAN / PROGRAM / KEGIATAN / SUB KEGIATAN	INDIKATOR PROGRAM / KEGIATAN / SUB KEGIATAN	TARGET AKHIR PERIODE RENSTRA OPD	REALISASI CAPAIAN RENJA OPD TAHUN 2022	PRAKIRAAN CAPAIAN TARGET RENJA OPD TAHUN 2023	CAPAIAN KINERJA DAN KERANGKA PENDANAAN						KELOMPOK SASARAN	PRAKIRAAN MAJU RENCANA TAHUN 2025		PERANGKAT DAERAH PENANGGUNG JAWAB
							TARGET 2024	PAGU INDIKATIF (Rp)	LOKASI	SUMBER DANA	PRIORITAS			TARGET	PAGU INDIKATIF (Rp)	
											NASIONAL	DAERAH				
1	2	3	4	5	6	7	8	9	10	11	12	13	14	15	16	17
			<i>Jumlah Laporan Hasil Sinergitas dengan Kepolisian Negara Republik Indonesia, Tentara Nasional Indonesia dan Instansi Vertikal di Wilayah Kecamatan</i>				4.00 Laporan	14.000.000,00	Kab. Lampung Timur, Jabung, Semua Kel/Desa	DANA TRANSFER UMUM-DANA ALOKASI UMUM	Memperkuat Stabilitas Polhukhankam Dan Transformasi Pelayanan Publik	Peningkatan Kualitas Layanan Publik dan Reformasi Birokrasi;	-		21.026.775,00	KECAMATAN JABUNG
KECAMATAN GUNUNG PELINDUNG								1.472.366.407,00							1.472.366.407,00	
7	UNSUR KEWILAYAHAN							1.472.366.407,00							1.472.366.407,00	
7.01	KECAMATAN							1.472.366.407,00							1.472.366.407,00	
1.	7.01.01	PROGRAM PENUNJANG URUSAN PEMERINTAHAN DAERAH KABUPATEN/KOTA	-	-			-	1.460.016.407,00						-	1.460.016.407,00	
	7.01.01.2.01	Perencanaan, Penganggaran, dan Evaluasi Kinerja Perangkat Daerah	-	-			-	6.200.000,00			Memperkuat Stabilitas Polhukhankam Dan Transformasi Pelayanan Publik	Peningkatan Kualitas Layanan Publik dan Reformasi Birokrasi;	-	-	6.200.000,00	KECAMATAN GUNUNG PELINDUNG
	7.01.01.2.01.0001	Penyusunan Dokumen Perencanaan Perangkat Daerah														
			<i>Jumlah Dokumen Perencanaan Perangkat Daerah</i>				3.00 Dokumen	6.200.000,00	Kab. Lampung Timur, Gunung Pelindung, Semua Kel/Desa	DANA TRANSFER UMUM-DANA ALOKASI UMUM	Memperkuat Stabilitas Polhukhankam Dan Transformasi Pelayanan Publik	Peningkatan Kualitas Layanan Publik dan Reformasi Birokrasi;	-		6.200.000,00	KECAMATAN GUNUNG PELINDUNG
	7.01.01.2.02	Administrasi Keuangan Perangkat Daerah	-	-			-	1.127.449.607,00			Memperkuat Stabilitas Polhukhankam Dan Transformasi Pelayanan Publik	Peningkatan Kualitas Layanan Publik dan Reformasi Birokrasi;	-	-	1.127.449.607,00	KECAMATAN GUNUNG PELINDUNG
	7.01.01.2.02.0001	Penyediaan Gaji dan Tunjangan ASN														
			<i>Jumlah Orang yang Menerima Gaji dan Tunjangan ASN</i>				9.00 Orang/bulan	1.064.489.607,00	Kab. Lampung Timur, Gunung Pelindung, Semua Kel/Desa	DANA TRANSFER UMUM-DANA ALOKASI UMUM	Memperkuat Stabilitas Polhukhankam Dan Transformasi Pelayanan Publik	Peningkatan Kualitas Layanan Publik dan Reformasi Birokrasi;	-		1.064.489.607,00	KECAMATAN GUNUNG PELINDUNG
	7.01.01.2.02.0002	Penyediaan Administrasi Pelaksanaan Tugas ASN														
			<i>Jumlah Dokumen Hasil Penyediaan Administrasi Pelaksanaan Tugas ASN</i>				3.00 Dokumen	17.000.000,00	Kab. Lampung Timur, Gunung Pelindung, Semua Kel/Desa	DANA TRANSFER UMUM-DANA ALOKASI UMUM	Memperkuat Stabilitas Polhukhankam Dan Transformasi Pelayanan Publik	Peningkatan Kualitas Layanan Publik dan Reformasi Birokrasi;	-		17.000.000,00	KECAMATAN GUNUNG PELINDUNG
	7.01.01.2.02.0003	Pelaksanaan Penatausahaan dan Pengujian/Verifikasi Keuangan SKPD														

NO	KODE	URUSAN / BIDANG URUSAN / PROGRAM / KEGIATAN / SUB KEGIATAN	INDIKATOR PROGRAM / KEGIATAN / SUB KEGIATAN	TARGET AKHIR PERIODE RENSTRA OPD	REALISASI CAPAIAN RENJA OPD TAHUN 2022	PRAKIRAAN CAPAIAN TARGET RENJA OPD TAHUN 2023	CAPAIAN KINERJA DAN KERANGKA PENDANAAN						KELOMPOK SASARAN	PRAKIRAAN MAJU RENCANA TAHUN 2025		PERANGKAT DAERAH PENANGGUNG JAWAB
							TARGET 2024	PAGU INDIKATIF (Rp)	LOKASI	SUMBER DANA	PRIORITAS			TARGET	PAGU INDIKATIF (Rp)	
											NASIONAL	DAERAH				
1	2	3	4	5	6	7	8	9	10	11	12	13	14	15	16	17
			<i>Jumlah Dokumen Penatausahaan dan Pengujian/Verifikasi Keuangan SKPD</i>				5.00 Dokumen	45.960.000,00	Kab. Lampung Timur, Gunung Pelindung, Semua Kel/Desa	DANA TRANSFER UMUM-DANA ALOKASI UMUM	Memperkuat Stabilitas Polhukhankam Dan Transformasi Pelayanan Publik	Peningkatan Kualitas Layanan Publik dan Reformasi Birokrasi;	-		45.960.000,00	KECAMATAN GUNUNG PELINDUNG
	7.01.01.2.03	Administrasi Barang Milik Daerah pada Perangkat Daerah	-	-			-	8.965.000,00			Memperkuat Stabilitas Polhukhankam Dan Transformasi Pelayanan Publik	Peningkatan Kualitas Layanan Publik dan Reformasi Birokrasi;	-	-	8.965.000,00	KECAMATAN GUNUNG PELINDUNG
	7.01.01.2.03.0006	Penatausahaan Barang Milik Daerah pada SKPD														
			<i>Jumlah Laporan Penatausahaan Barang Milik Daerah pada SKPD</i>				12.00 Laporan	8.965.000,00	Kab. Lampung Timur, Gunung Pelindung, Semua Kel/Desa	DANA TRANSFER UMUM-DANA ALOKASI UMUM	Memperkuat Stabilitas Polhukhankam Dan Transformasi Pelayanan Publik	Peningkatan Kualitas Layanan Publik dan Reformasi Birokrasi;	-		8.965.000,00	KECAMATAN GUNUNG PELINDUNG
	7.01.01.2.05	Administrasi Kepegawaian Perangkat Daerah	-	-			-	11.200.000,00			Memperkuat Stabilitas Polhukhankam Dan Transformasi Pelayanan Publik	Peningkatan Kualitas Layanan Publik dan Reformasi Birokrasi;	-	-	11.200.000,00	KECAMATAN GUNUNG PELINDUNG
	7.01.01.2.05.0002	Pengadaan Pakaian Dinas beserta Atribut Kelengkapannya														
			<i>Jumlah Paket Pakaian Dinas beserta Atribut Kelengkapan</i>				2.00 Paket	11.200.000,00	Kab. Lampung Timur, Gunung Pelindung, Semua Kel/Desa	DANA TRANSFER UMUM-DANA ALOKASI UMUM	Memperkuat Stabilitas Polhukhankam Dan Transformasi Pelayanan Publik	Peningkatan Kualitas Layanan Publik dan Reformasi Birokrasi;	-		11.200.000,00	KECAMATAN GUNUNG PELINDUNG
	7.01.01.2.06	Administrasi Umum Perangkat Daerah	-	-			-	61.086.000,00			Memperkuat Stabilitas Polhukhankam Dan Transformasi Pelayanan Publik	Peningkatan Kualitas Layanan Publik dan Reformasi Birokrasi;	-	-	61.086.000,00	KECAMATAN GUNUNG PELINDUNG
	7.01.01.2.06.0001	Penyediaan Komponen Instalasi Listrik/Penerangan Bangunan Kantor														
			<i>Jumlah Paket Komponen Instalasi Listrik/Penerangan Bangunan Kantor yang Disediakan</i>				1.00 Paket	7.735.000,00	Kab. Lampung Timur, Gunung Pelindung, Semua Kel/Desa	DANA TRANSFER UMUM-DANA ALOKASI UMUM	Memperkuat Stabilitas Polhukhankam Dan Transformasi Pelayanan Publik	Peningkatan Kualitas Layanan Publik dan Reformasi Birokrasi;	-		7.735.000,00	KECAMATAN GUNUNG PELINDUNG
	7.01.01.2.06.0002	Penyediaan Peralatan dan Perlengkapan Kantor														

NO	KODE	URUSAN / BIDANG URUSAN / PROGRAM / KEGIATAN / SUB KEGIATAN	INDIKATOR PROGRAM / KEGIATAN / SUB KEGIATAN	TARGET AKHIR PERIODE RENSTRA OPD	REALISASI CAPAIAN RENJA OPD TAHUN 2022	PRAKIRAAN CAPAIAN TARGET RENJA OPD TAHUN 2023	CAPAIAN KINERJA DAN KERANGKA PENDANAAN						KELOMPOK SASARAN	PRAKIRAAN MAJU RENCANA TAHUN 2025		PERANGKAT DAERAH PENANGGUNG JAWAB
							TARGET 2024	PAGU INDIKATIF (Rp)	LOKASI	SUMBER DANA	PRIORITAS			TARGET	PAGU INDIKATIF (Rp)	
											NASIONAL	DAERAH				
1	2	3	4	5	6	7	8	9	10	11	12	13	14	15	16	17
			<i>Jumlah Paket Peralatan dan Perlengkapan Kantor yang Disediakan</i>				2.00 Paket	20.236.000,00	Kab. Lampung Timur, Gunung Pelindung, Semua Kel/Desa	DANA TRANSFER UMUM-DANA ALOKASI UMUM	Memperkuat Stabilitas Polhukhankam Dan Transformasi Pelayanan Publik	Peningkatan Kualitas Layanan Publik dan Reformasi Birokrasi;	-		20.236.000,00	KECAMATAN GUNUNG PELINDUNG
	7.01.01.2.06.0005	Penyediaan Barang Cetak dan Penggandaan														
			<i>Jumlah Paket Barang Cetak dan Penggandaan yang Disediakan</i>				2.00 Paket	6.715.000,00	Kab. Lampung Timur, Gunung Pelindung, Semua Kel/Desa	DANA TRANSFER UMUM-DANA ALOKASI UMUM	Memperkuat Stabilitas Polhukhankam Dan Transformasi Pelayanan Publik	Peningkatan Kualitas Layanan Publik dan Reformasi Birokrasi;	-		6.715.000,00	KECAMATAN GUNUNG PELINDUNG
	7.01.01.2.06.0009	Penyelenggaraan Rapat Koordinasi dan Konsultasi SKPD														
			<i>Jumlah Laporan Penyelenggaraan Rapat Koordinasi dan Konsultasi SKPD</i>				3.00 Laporan	26.400.000,00	Kab. Lampung Timur, Gunung Pelindung, Semua Kel/Desa	DANA TRANSFER UMUM-DANA ALOKASI UMUM	Memperkuat Stabilitas Polhukhankam Dan Transformasi Pelayanan Publik	Peningkatan Kualitas Layanan Publik dan Reformasi Birokrasi;	-		26.400.000,00	KECAMATAN GUNUNG PELINDUNG
	7.01.01.2.07	Pengadaan Barang Milik Daerah Penunjang Urusan Pemerintah Daerah	-	-			-	71.529.000,00			Memperkuat Stabilitas Polhukhankam Dan Transformasi Pelayanan Publik	Peningkatan Kualitas Layanan Publik dan Reformasi Birokrasi;	-	-	71.529.000,00	KECAMATAN GUNUNG PELINDUNG
	7.01.01.2.07.0006	Pengadaan Peralatan dan Mesin Lainnya														
			<i>Jumlah Unit Peralatan dan Mesin Lainnya yang Disediakan</i>				5.00 Unit	71.529.000,00	Kab. Lampung Timur, Gunung Pelindung, Semua Kel/Desa	DANA TRANSFER UMUM-DANA ALOKASI UMUM	Memperkuat Stabilitas Polhukhankam Dan Transformasi Pelayanan Publik	Peningkatan Kualitas Layanan Publik dan Reformasi Birokrasi;	-		71.529.000,00	KECAMATAN GUNUNG PELINDUNG
	7.01.01.2.08	Penyediaan Jasa Penunjang Urusan Pemerintahan Daerah	-	-			-	145.961.800,00			Memperkuat Stabilitas Polhukhankam Dan Transformasi Pelayanan Publik	Peningkatan Kualitas Layanan Publik dan Reformasi Birokrasi;	-	-	145.961.800,00	KECAMATAN GUNUNG PELINDUNG
	7.01.01.2.08.0002	Penyediaan Jasa Komunikasi, Sumber Daya Air dan Listrik														
			<i>Jumlah Laporan Penyediaan Jasa Komunikasi, Sumber Daya Air dan Listrik yang Disediakan</i>				3.00 Laporan	16.000.000,00	Kab. Lampung Timur, Gunung Pelindung, Semua Kel/Desa	DANA TRANSFER UMUM-DANA ALOKASI UMUM	Memperkuat Stabilitas Polhukhankam Dan Transformasi Pelayanan Publik	Peningkatan Kualitas Layanan Publik dan Reformasi Birokrasi;	-		16.000.000,00	KECAMATAN GUNUNG PELINDUNG
	7.01.01.2.08.0004	Penyediaan Jasa Pelayanan Umum Kantor														

NO	KODE	URUSAN / BIDANG URUSAN / PROGRAM / KEGIATAN / SUB KEGIATAN	INDIKATOR PROGRAM / KEGIATAN / SUB KEGIATAN	TARGET AKHIR PERIODE RENSTRA OPD	REALISASI CAPAIAN RENJA OPD TAHUN 2022	PRAKIRAAN CAPAIAN TARGET RENJA OPD TAHUN 2023	CAPAIAN KINERJA DAN KERANGKA PENDANAAN						KELOMPOK SASARAN	PRAKIRAAN MAJU RENCANA TAHUN 2025		PERANGKAT DAERAH PENANGGUNG JAWAB
							TARGET 2024	PAGU INDIKATIF (Rp)	LOKASI	SUMBER DANA	PRIORITAS			TARGET	PAGU INDIKATIF (Rp)	
											NASIONAL	DAERAH				
1	2	3	4	5	6	7	8	9	10	11	12	13	14	15	16	17
			<i>Jumlah Laporan Penyediaan Jasa Pelayanan Umum Kantor yang Disediakan</i>				12.00 Laporan	129.961.800,00	Kab. Lampung Timur, Gunung Pelindung, Semua Kel/Desa	DANA TRANSFER UMUM-DANA ALOKASI UMUM	Memperkuat Stabilitas Polhukhankam Dan Transformasi Pelayanan Publik	Peningkatan Kualitas Layanan Publik dan Reformasi Birokrasi;	-		129.961.800,00	KECAMATAN GUNUNG PELINDUNG
	7.01.01.2.09	Pemeliharaan Barang Milik Daerah Penunjang Urusan Pemerintahan Daerah	-	-			-	27.625.000,00			Memperkuat Stabilitas Polhukhankam Dan Transformasi Pelayanan Publik	Peningkatan Kualitas Layanan Publik dan Reformasi Birokrasi;	-	-	27.625.000,00	KECAMATAN GUNUNG PELINDUNG
	7.01.01.2.09.0001	Penyediaan Jasa Pemeliharaan, Biaya Pemeliharaan, dan Pajak Kendaraan Perorangan Dinas atau Kendaraan Dinas Jabatan														
			<i>Jumlah Kendaraan Perorangan Dinas atau Kendaraan Dinas Jabatan yang Dipelihara dan dibayarkan Pajaknya</i>				2.00 Unit	20.325.000,00	Kab. Lampung Timur, Gunung Pelindung, Semua Kel/Desa	DANA TRANSFER UMUM-DANA ALOKASI UMUM	Memperkuat Stabilitas Polhukhankam Dan Transformasi Pelayanan Publik	Peningkatan Kualitas Layanan Publik dan Reformasi Birokrasi;	-		20.325.000,00	KECAMATAN GUNUNG PELINDUNG
	7.01.01.2.09.0006	Pemeliharaan Peralatan dan Mesin Lainnya														
			<i>Jumlah Peralatan dan Mesin Lainnya yang Dipelihara</i>				2.00 Unit	7.300.000,00	Kab. Lampung Timur, Gunung Pelindung, Semua Kel/Desa	DANA TRANSFER UMUM-DANA ALOKASI UMUM	Memperkuat Stabilitas Polhukhankam Dan Transformasi Pelayanan Publik	Peningkatan Kualitas Layanan Publik dan Reformasi Birokrasi;	-		7.300.000,00	KECAMATAN GUNUNG PELINDUNG
2.	7.01.02	PROGRAM PENYELENGGARAAN PEMERINTAHAN DAN PELAYANAN PUBLIK	-	-			-	2.450.000,00						-	2.450.000,00	
	7.01.02.2.04	Pelaksanaan Urusan Pemerintahan yang Dilimpahkan kepada Camat	-	-			-	2.450.000,00			Memperkuat Stabilitas Polhukhankam Dan Transformasi Pelayanan Publik	Peningkatan Kualitas Layanan Publik dan Reformasi Birokrasi;	-	-	2.450.000,00	KECAMATAN GUNUNG PELINDUNG
	7.01.02.2.04.0001	Pelaksanaan Urusan Pemerintahan yang Terkait dengan Pelayanan Perizinan Non Usaha														
			<i>Jumlah Dokumen Non Perizinan Usaha yang Dilaksanakan</i>				2.00 Dokumen	2.450.000,00	Kab. Lampung Timur, Gunung Pelindung, Semua Kel/Desa	DANA TRANSFER UMUM-DANA ALOKASI UMUM	Memperkuat Stabilitas Polhukhankam Dan Transformasi Pelayanan Publik	Peningkatan Kualitas Layanan Publik dan Reformasi Birokrasi;	-		2.450.000,00	KECAMATAN GUNUNG PELINDUNG
3.	7.01.04	PROGRAM KOORDINASI KETENTRAMAN DAN KETERTIBAN UMUM	-	-			-	9.900.000,00						-	9.900.000,00	

NO	KODE	URUSAN / BIDANG URUSAN / PROGRAM / KEGIATAN / SUB KEGIATAN	INDIKATOR PROGRAM / KEGIATAN / SUB KEGIATAN	TARGET AKHIR PERIODE RENSTRA OPD	REALISASI CAPAIAN RENJA OPD TAHUN 2022	PRAKIRAAN CAPAIAN TARGET RENJA OPD TAHUN 2023	CAPAIAN KINERJA DAN KERANGKA PENDANAAN						KELOMPOK SASARAN	PRAKIRAAN MAJU RENCANA TAHUN 2025		PERANGKAT DAERAH PENANGGUNG JAWAB	
							TARGET 2024	PAGU INDIKATIF (Rp)	LOKASI	SUMBER DANA	PRIORITAS			TARGET	PAGU INDIKATIF (Rp)		
											NASIONAL	DAERAH					
1	2	3	4	5	6	7	8	9	10	11	12	13	14	15	16	17	
	7.01.04.2.01	Koordinasi Upaya Penyelenggaraan Ketenteraman dan Ketertiban Umum	-	-			-	9.900.000,00			Memperkuat Stabilitas Polhukhankam Dan Transformasi Pelayanan Publik	Peningkatan Kualitas Layanan Publik dan Reformasi Birokrasi;	-	-	9.900.000,00	KECAMATAN GUNUNG PELINDUNG	
	7.01.04.2.01.0001	Sinergitas dengan Kepolisian Negara Republik Indonesia, Tentara Nasional Indonesia dan Instansi Vertikal di Wilayah Kecamatan															
			<i>Jumlah Laporan Hasil Sinergitas dengan Kepolisian Negara Republik Indonesia, Tentara Nasional Indonesia dan Instansi Vertikal di Wilayah Kecamatan</i>				5.00 Laporan	9.900.000,00	Kab. Lampung Timur, Gunung Pelindung, Semua Kel/Desa	DANA TRANSFER UMUM-DANA ALOKASI UMUM	Memperkuat Stabilitas Polhukhankam Dan Transformasi Pelayanan Publik	Peningkatan Kualitas Layanan Publik dan Reformasi Birokrasi;	-		9.900.000,00	KECAMATAN GUNUNG PELINDUNG	
		KECAMATAN MARGA SEKAMPUNG							1.605.410.466,00							2.759.541.843,00	
	7	UNSUR KEWILAYAHAN						1.605.410.466,00							2.759.541.843,00		
	7.01	KECAMATAN						1.605.410.466,00							2.759.541.843,00		
1.	7.01.01	PROGRAM PENUNJANG URUSAN PEMERINTAHAN DAERAH KABUPATEN/KOTA	-	-			-	1.578.410.466,00						-	2.708.016.065,00		
	7.01.01.2.01	Perencanaan, Penganggaran, dan Evaluasi Kinerja Perangkat Daerah	-	-			-	3.000.000,00			Memperkuat Stabilitas Polhukhankam Dan Transformasi Pelayanan Publik	Peningkatan Kualitas Layanan Publik dan Reformasi Birokrasi;	-	-	4.743.684,00	KECAMATAN MARGA SEKAMPUNG	
	7.01.01.2.01.0001	Penyusunan Dokumen Perencanaan Perangkat Daerah															
			<i>Jumlah Dokumen Perencanaan Perangkat Daerah</i>				3.00 Dokumen	3.000.000,00	Kab. Lampung Timur, Marga Sekampung, Semua Kel/Desa	DANA TRANSFER UMUM-DANA ALOKASI UMUM	Memperkuat Stabilitas Polhukhankam Dan Transformasi Pelayanan Publik	Peningkatan Kualitas Layanan Publik dan Reformasi Birokrasi;	-		4.743.684,00	KECAMATAN MARGA SEKAMPUNG	
	7.01.01.2.02	Administrasi Keuangan Perangkat Daerah	-	-			-	1.361.397.566,00			Memperkuat Stabilitas Polhukhankam Dan Transformasi Pelayanan Publik	Peningkatan Kualitas Layanan Publik dan Reformasi Birokrasi;	-	-	2.369.745.065,00	KECAMATAN MARGA SEKAMPUNG	
	7.01.01.2.02.0001	Penyediaan Gaji dan Tunjangan ASN															
			<i>Jumlah Orang yang Menerima Gaji dan Tunjangan ASN</i>				11.00 Orang/bulan	1.308.100.466,00	Kab. Lampung Timur, Marga Sekampung, Semua Kel/Desa	DANA TRANSFER UMUM-DANA ALOKASI UMUM	Memperkuat Stabilitas Polhukhankam Dan Transformasi Pelayanan Publik	Peningkatan Kualitas Layanan Publik dan Reformasi Birokrasi;	-		2.244.981.783,00	KECAMATAN MARGA SEKAMPUNG	
	7.01.01.2.02.0002	Penyediaan Administrasi Pelaksanaan Tugas ASN															

NO	KODE	URUSAN / BIDANG URUSAN / PROGRAM / KEGIATAN / SUB KEGIATAN	INDIKATOR PROGRAM / KEGIATAN / SUB KEGIATAN	TARGET AKHIR PERIODE RENSTRA OPD	REALISASI CAPAIAN RENJA OPD TAHUN 2022	PRAKIRAAN CAPAIAN TARGET RENJA OPD TAHUN 2023	CAPAIAN KINERJA DAN KERANGKA PENDANAAN						KELOMPOK SASARAN	PRAKIRAAN MAJU RENCANA TAHUN 2025		PERANGKAT DAERAH PENANGGUNG JAWAB
							TARGET 2024	PAGU INDIKATIF (Rp)	LOKASI	SUMBER DANA	PRIORITAS			TARGET	PAGU INDIKATIF (Rp)	
											NASIONAL	DAERAH				
1	2	3	4	5	6	7	8	9	10	11	12	13	14	15	16	17
			<i>Jumlah Dokumen Hasil Penyediaan Administrasi Pelaksanaan Tugas ASN</i>				3.00 Dokumen	36.257.100,00	Kab. Lampung Timur, Marga Sekampung, Semua Kel/Desa	DANA TRANSFER UMUM-DANA ALOKASI UMUM, DANA TRANSFER UMUM-DANA ALOKASI UMUM	Memperkuat Stabilitas Polhukhankam Dan Transformasi Pelayanan Publik	Peningkatan Kualitas Layanan Publik dan Reformasi Birokrasi;	-		84.244.314,00	KECAMATAN MARGA SEKAMPUNG
	7.01.01.2.02.0003	Pelaksanaan Penatausahaan dan Pengujian/Verifikasi Keuangan SKPD														
			<i>Jumlah Dokumen Penatausahaan dan Pengujian/Verifikasi Keuangan SKPD</i>				1.00 Dokumen	17.040.000,00	Kab. Lampung Timur, Marga Sekampung, Semua Kel/Desa	DANA TRANSFER UMUM-DANA ALOKASI UMUM	Memperkuat Stabilitas Polhukhankam Dan Transformasi Pelayanan Publik	Peningkatan Kualitas Layanan Publik dan Reformasi Birokrasi;	-		40.518.968,00	KECAMATAN MARGA SEKAMPUNG
	7.01.01.2.03	Administrasi Barang Milik Daerah pada Perangkat Daerah	-	-			-	6.000.000,00			Memperkuat Stabilitas Polhukhankam Dan Transformasi Pelayanan Publik	Peningkatan Kualitas Layanan Publik dan Reformasi Birokrasi;	-	-	10.102.290,00	KECAMATAN MARGA SEKAMPUNG
	7.01.01.2.03.0006	Penatausahaan Barang Milik Daerah pada SKPD														
			<i>Jumlah Laporan Penatausahaan Barang Milik Daerah pada SKPD</i>				1.00 Laporan	6.000.000,00	Kab. Lampung Timur, Marga Sekampung, Semua Kel/Desa	DANA TRANSFER UMUM-DANA ALOKASI UMUM	Memperkuat Stabilitas Polhukhankam Dan Transformasi Pelayanan Publik	Peningkatan Kualitas Layanan Publik dan Reformasi Birokrasi;	-		10.102.290,00	KECAMATAN MARGA SEKAMPUNG
	7.01.01.2.05	Administrasi Kepegawaian Perangkat Daerah	-	-			-	5.500.000,00			Memperkuat Stabilitas Polhukhankam Dan Transformasi Pelayanan Publik	Peningkatan Kualitas Layanan Publik dan Reformasi Birokrasi;	-	-	12.100.000,00	KECAMATAN MARGA SEKAMPUNG
	7.01.01.2.05.0002	Pengadaan Pakaian Dinas beserta Atribut Kelengkapannya														
			<i>Jumlah Paket Pakaian Dinas beserta Atribut Kelengkapan</i>				1.00 Paket	5.500.000,00	Kab. Lampung Timur, Marga Sekampung, Semua Kel/Desa	DANA TRANSFER UMUM-DANA ALOKASI UMUM	Memperkuat Stabilitas Polhukhankam Dan Transformasi Pelayanan Publik	Peningkatan Kualitas Layanan Publik dan Reformasi Birokrasi;	-		12.100.000,00	KECAMATAN MARGA SEKAMPUNG
	7.01.01.2.06	Administrasi Umum Perangkat Daerah	-	-			-	40.696.400,00			Memperkuat Stabilitas Polhukhankam Dan Transformasi Pelayanan Publik	Peningkatan Kualitas Layanan Publik dan Reformasi Birokrasi;	-	-	72.655.963,00	KECAMATAN MARGA SEKAMPUNG
	7.01.01.2.06.0001	Penyediaan Komponen Instalasi Listrik/Penerangan Bangunan Kantor														

NO	KODE	URUSAN / BIDANG URUSAN / PROGRAM / KEGIATAN / SUB KEGIATAN	INDIKATOR PROGRAM / KEGIATAN / SUB KEGIATAN	TARGET AKHIR PERIODE RENSTRA OPD	REALISASI CAPAIAN RENJA OPD TAHUN 2022	PRAKIRAAN CAPAIAN TARGET RENJA OPD TAHUN 2023	CAPAIAN KINERJA DAN KERANGKA PENDANAAN						KELOMPOK SASARAN	PRAKIRAAN MAJU RENCANA TAHUN 2025		PERANGKAT DAERAH PENANGGUNG JAWAB
							TARGET 2024	PAGU INDIKATIF (Rp)	LOKASI	SUMBER DANA	PRIORITAS			TARGET	PAGU INDIKATIF (Rp)	
											NASIONAL	DAERAH				
1	2	3	4	5	6	7	8	9	10	11	12	13	14	15	16	17
			Jumlah Paket Komponen Instalasi Listrik/Penerangan Bangunan Kantor yang Disediakan				1.00 Paket	270.000,00	Kab. Lampung Timur, Marga Sekampung, Semua Kel/Desa	DANA TRANSFER UMUM-DANA ALOKASI UMUM	Memperkuat Stabilitas Polhukhankam Dan Transformasi Pelayanan Publik	Peningkatan Kualitas Layanan Publik dan Reformasi Birokrasi;	-		0,00	KECAMATAN MARGA SEKAMPUNG
	7.01.01.2.06.0002	Penyediaan Peralatan dan Perlengkapan Kantor														
			Jumlah Paket Peralatan dan Perlengkapan Kantor yang Disediakan				1.00 Paket	21.546.360,00	Kab. Lampung Timur, Marga Sekampung, Semua Kel/Desa	DANA TRANSFER UMUM-DANA ALOKASI UMUM	Memperkuat Stabilitas Polhukhankam Dan Transformasi Pelayanan Publik	Peningkatan Kualitas Layanan Publik dan Reformasi Birokrasi;	-		29.759.004,00	KECAMATAN MARGA SEKAMPUNG
	7.01.01.2.06.0005	Penyediaan Barang Cetak dan Penggandaan														
			Jumlah Paket Barang Cetak dan Penggandaan yang Disediakan				1.00 Paket	5.380.040,00	Kab. Lampung Timur, Marga Sekampung, Semua Kel/Desa	DANA TRANSFER UMUM-DANA ALOKASI UMUM	Memperkuat Stabilitas Polhukhankam Dan Transformasi Pelayanan Publik	Peningkatan Kualitas Layanan Publik dan Reformasi Birokrasi;	-		7.758.559,00	KECAMATAN MARGA SEKAMPUNG
	7.01.01.2.06.0009	Penyelenggaraan Rapat Koordinasi dan Konsultasi SKPD														
			Jumlah Laporan Penyelenggaraan Rapat Koordinasi dan Konsultasi SKPD				12.00 Laporan	13.500.000,00	Kab. Lampung Timur, Marga Sekampung, Semua Kel/Desa	DANA TRANSFER UMUM-DANA ALOKASI UMUM	Memperkuat Stabilitas Polhukhankam Dan Transformasi Pelayanan Publik	Peningkatan Kualitas Layanan Publik dan Reformasi Birokrasi;	-		35.138.400,00	KECAMATAN MARGA SEKAMPUNG
	7.01.01.2.07	Pengadaan Barang Milik Daerah Penunjang Urusan Pemerintah Daerah	-	-			-	3.019.500,00			Memperkuat Stabilitas Polhukhankam Dan Transformasi Pelayanan Publik	Peningkatan Kualitas Layanan Publik dan Reformasi Birokrasi;	-	-	9.982.500,00	KECAMATAN MARGA SEKAMPUNG
	7.01.01.2.07.0006	Pengadaan Peralatan dan Mesin Lainnya														
			Jumlah Unit Peralatan dan Mesin Lainnya yang Disediakan				2.00 Unit	3.019.500,00	Kab. Lampung Timur, Marga Sekampung, Semua Kel/Desa	DANA TRANSFER UMUM-DANA ALOKASI UMUM	Memperkuat Stabilitas Polhukhankam Dan Transformasi Pelayanan Publik	Peningkatan Kualitas Layanan Publik dan Reformasi Birokrasi;	-		9.982.500,00	KECAMATAN MARGA SEKAMPUNG
	7.01.01.2.08	Penyediaan Jasa Penunjang Urusan Pemerintahan Daerah	-	-			-	103.826.000,00			Memperkuat Stabilitas Polhukhankam Dan Transformasi Pelayanan Publik	Peningkatan Kualitas Layanan Publik dan Reformasi Birokrasi;	-	-	175.838.410,00	KECAMATAN MARGA SEKAMPUNG
	7.01.01.2.08.0002	Penyediaan Jasa Komunikasi, Sumber Daya Air dan Listrik														

NO	KODE	URUSAN / BIDANG URUSAN / PROGRAM / KEGIATAN / SUB KEGIATAN	INDIKATOR PROGRAM / KEGIATAN / SUB KEGIATAN	TARGET AKHIR PERIODE RENSTRA OPD	REALISASI CAPAIAN RENJA OPD TAHUN 2022	PRAKIRAAN CAPAIAN TARGET RENJA OPD TAHUN 2023	CAPAIAN KINERJA DAN KERANGKA PENDANAAN						KELOMPOK SASARAN	PRAKIRAAN MAJU RENCANA TAHUN 2025		PERANGKAT DAERAH PENANGGUNG JAWAB
							TARGET 2024	PAGU INDIKATIF (Rp)	LOKASI	SUMBER DANA	PRIORITAS			TARGET	PAGU INDIKATIF (Rp)	
											NASIONAL	DAERAH				
1	2	3	4	5	6	7	8	9	10	11	12	13	14	15	16	17
			<i>Jumlah Laporan Penyediaan Jasa Komunikasi, Sumber Daya Air dan Listrik yang Disediakan</i>				12.00 Laporan	11.840.000,00	Kab. Lampung Timur, Marga Sekampung, Semua Kel/Desa	DANA TRANSFER UMUM-DANA ALOKASI UMUM	Memperkuat Stabilitas Polhukhank am Dan Tra nsformasi Pelayanan Publik	Peningkatan Kualitas Layanan Publik dan Reformasi Birokrasi;	-		16.397.920,00	KECAMATAN MARGA SEKAMPUNG
	7.01.01.2.08.0004	Penyediaan Jasa Pelayanan Umum Kantor														
			<i>Jumlah Laporan Penyediaan Jasa Pelayanan Umum Kantor yang Disediakan</i>				12.00 Laporan	91.986.000,00	Kab. Lampung Timur, Marga Sekampung, Semua Kel/Desa	DANA TRANSFER UMUM-DANA ALOKASI UMUM	Memperkuat Stabilitas Polhukhank am Dan Tra nsformasi Pelayanan Publik	Peningkatan Kualitas Layanan Publik dan Reformasi Birokrasi;	-		159.440.490,00	KECAMATAN MARGA SEKAMPUNG
	7.01.01.2.09	Pemeliharaan Barang Milik Daerah Penunjang Urusan Pemerintahan Daerah	-	-			-	54.971.000,00			Memperkuat Stabilitas Polhukhank am Dan Tra nsformasi Pelayanan Publik	Peningkatan Kualitas Layanan Publik dan Reformasi Birokrasi;	-	-	52.848.153,00	KECAMATAN MARGA SEKAMPUNG
	7.01.01.2.09.0001	Penyediaan Jasa Pemeliharaan, Biaya Pemeliharaan, dan Pajak Kendaraan Perorangan Dinas atau Kendaraan Dinas Jabatan														
			<i>Jumlah Kendaraan Perorangan Dinas atau Kendaraan Dinas Jabatan yang Dipelihara dan dibayarkan Pajaknya</i>				4.00 Unit	16.725.000,00	Kab. Lampung Timur, Marga Sekampung, Semua Kel/Desa	DANA TRANSFER UMUM-DANA ALOKASI UMUM	Memperkuat Stabilitas Polhukhank am Dan Tra nsformasi Pelayanan Publik	Peningkatan Kualitas Layanan Publik dan Reformasi Birokrasi;	-		30.016.978,00	KECAMATAN MARGA SEKAMPUNG
	7.01.01.2.09.0006	Pemeliharaan Peralatan dan Mesin Lainnya														
			<i>Jumlah Peralatan dan Mesin Lainnya yang Dipelihara</i>				3.00 Unit	26.246.000,00	Kab. Lampung Timur, Marga Sekampung, Semua Kel/Desa	DANA TRANSFER UMUM-DANA ALOKASI UMUM	Memperkuat Stabilitas Polhukhank am Dan Tra nsformasi Pelayanan Publik	Peningkatan Kualitas Layanan Publik dan Reformasi Birokrasi;	-		15.211.999,00	KECAMATAN MARGA SEKAMPUNG
	7.01.01.2.09.0009	Pemeliharaan/Rehabilitasi Gedung Kantor dan Bangunan Lainnya														
			<i>Jumlah Gedung Kantor dan Bangunan Lainnya yang Dipelihara/Direhabilitasi</i>				1.00 Unit	12.000.000,00	Kab. Lampung Timur, Marga Sekampung, Semua Kel/Desa	DANA TRANSFER UMUM-DANA ALOKASI UMUM	Memperkuat Stabilitas Polhukhank am Dan Tra nsformasi Pelayanan Publik	Peningkatan Kualitas Layanan Publik dan Reformasi Birokrasi;	-		7.619.176,00	KECAMATAN MARGA SEKAMPUNG
2.	7.01.02	PROGRAM PENYELENGGARAAN PEMERINTAHAN DAN PELAYANAN PUBLIK	-	-			-	19.000.000,00						-	28.685.818,00	

NO	KODE	URUSAN / BIDANG URUSAN / PROGRAM / KEGIATAN / SUB KEGIATAN	INDIKATOR PROGRAM / KEGIATAN / SUB KEGIATAN	TARGET AKHIR PERIODE RENSTRA OPD	REALISASI CAPAIAN RENJA OPD TAHUN 2022	PRAKIRAAN CAPAIAN TARGET RENJA OPD TAHUN 2023	CAPAIAN KINERJA DAN KERANGKA PENDANAAN					KELOMPOK SASARAN	PRAKIRAAN MAJU RENCANA TAHUN 2025		PERANGKAT DAERAH PENANGGUNG JAWAB			
							TARGET 2024	PAGU INDIKATIF (Rp)	LOKASI	SUMBER DANA	PRIORITAS		TARGET	PAGU INDIKATIF (Rp)				
											NASIONAL					DAERAH		
1	2	3	4	5	6	7	8	9	10	11	12	13	14	15	16	17		
	7.01.02.2.04	Pelaksanaan Urusan Pemerintahan yang Dilimpahkan kepada Camat	-	-			-	19.000.000,00			Memperkuat Ketahanan Ekonomi Untuk Pertumbuhan Yang Berkualitas dan Berkeadilan	Peningkatan Kualitas Layanan Publik dan Reformasi Birokrasi;	-	-	28.685.818,00	KECAMATAN MARGA SEKAMPUNG		
	7.01.02.2.04.0001	Pelaksanaan Urusan Pemerintahan yang Terkait dengan Pelayanan Perizinan Non Usaha																
			<i>Jumlah Dokumen Non Perizinan Usaha yang Dilaksanakan</i>				4.00 Dokumen	19.000.000,00	Kab. Lampung Timur, Marga Sekampung, Semua Kel/Desa	DANA TRANSFER UMUM-DANA ALOKASI UMUM, DANA TRANSFER UMUM-DANA ALOKASI UMUM	Memperkuat Ketahanan Ekonomi Untuk Pertumbuhan Yang Berkualitas dan Berkeadilan	Peningkatan Kualitas Layanan Publik dan Reformasi Birokrasi;	-		28.685.818,00	KECAMATAN MARGA SEKAMPUNG		
3.	7.01.04	PROGRAM KOORDINASI KETENTERAMAN DAN KETERTIBAN UMUM	-	-			-	8.000.000,00					-	-	22.839.960,00			
	7.01.04.2.01	Koordinasi Upaya Penyelenggaraan Ketenteraman dan Ketertiban Umum	-	-			-	8.000.000,00			Memperkuat Stabilitas Polhukhankam Dan Transformasi Pelayanan Publik	Peningkatan Kualitas Layanan Publik dan Reformasi Birokrasi;	-	-	22.839.960,00	KECAMATAN MARGA SEKAMPUNG		
	7.01.04.2.01.0001	Sinergitas dengan Kepolisian Negara Republik Indonesia, Tentara Nasional Indonesia dan Instansi Vertikal di Wilayah Kecamatan																
			<i>Jumlah Laporan Hasil Sinergitas dengan Kepolisian Negara Republik Indonesia, Tentara Nasional Indonesia dan Instansi Vertikal di Wilayah Kecamatan</i>				4.00 Laporan	8.000.000,00	Kab. Lampung Timur, Marga Sekampung, Semua Kel/Desa	DANA TRANSFER UMUM-DANA ALOKASI UMUM	Memperkuat Stabilitas Polhukhankam Dan Transformasi Pelayanan Publik	Peningkatan Kualitas Layanan Publik dan Reformasi Birokrasi;	-		22.839.960,00	KECAMATAN MARGA SEKAMPUNG		
		KECAMATAN MELINTING							1.588.701.943,00							3.421.438.307,00		
	7	UNSUR KEWILAYAHAN							1.588.701.943,00								3.421.438.307,00	
	7.01	KECAMATAN							1.588.701.943,00								3.421.438.307,00	
1.	7.01.01	PROGRAM PENUNJANG URUSAN PEMERINTAHAN DAERAH KABUPATEN/KOTA	-	-			-	1.572.679.943,00						-		3.377.705.787,00		
	7.01.01.2.01	Perencanaan, Penganggaran, dan Evaluasi Kinerja Perangkat Daerah	-	-			-	3.030.000,00			Memperkuat Stabilitas Polhukhankam Dan Transformasi Pelayanan Publik	Peningkatan Kualitas Layanan Publik dan Reformasi Birokrasi;	-	-	5.547.474,00	KECAMATAN MELINTING		
	7.01.01.2.01.0001	Penyusunan Dokumen Perencanaan Perangkat Daerah																

NO	KODE	URUSAN / BIDANG URUSAN / PROGRAM / KEGIATAN / SUB KEGIATAN	INDIKATOR PROGRAM / KEGIATAN / SUB KEGIATAN	TARGET AKHIR PERIODE RENSTRA OPD	REALISASI CAPAIAN RENJA OPD TAHUN 2022	PRAKIRAAN CAPAIAN TARGET RENJA OPD TAHUN 2023	CAPAIAN KINERJA DAN KERANGKA PENDANAAN						KELOMPOK SASARAN	PRAKIRAAN MAJU RENCANA TAHUN 2025		PERANGKAT DAERAH PENANGGUNG JAWAB
							TARGET 2024	PAGU INDIKATIF (Rp)	LOKASI	SUMBER DANA	PRIORITAS			TARGET	PAGU INDIKATIF (Rp)	
											NASIONAL	DAERAH				
1	2	3	4	5	6	7	8	9	10	11	12	13	14	15	16	17
			<i>Jumlah Dokumen Perencanaan Perangkat Daerah</i>				3.00 Dokumen	3.030.000,00	Kab. Lampung Timur, Melinting, Semua Kel/Desa	DANA TRANSFER UMUM-DANA ALOKASI UMUM	Memperkuat Stabilitas Polhukhankam Dan Transformasi Pelayanan Publik	Peningkatan Kualitas Layanan Publik dan Reformasi Birokrasi;	-		5.547.474,00	KECAMATAN MELINTING
	7.01.01.2.02	Administrasi Keuangan Perangkat Daerah	-	-			-	1.278.303.143,00			Memperkuat Stabilitas Polhukhankam Dan Transformasi Pelayanan Publik	Peningkatan Kualitas Layanan Publik dan Reformasi Birokrasi;	-	-	3.005.793.469,00	KECAMATAN MELINTING
	7.01.01.2.02.0001	Penyediaan Gaji dan Tunjangan ASN														
			<i>Jumlah Orang yang Menerima Gaji dan Tunjangan ASN</i>				20.00 Orang/bulan	1.212.785.143,00	Kab. Lampung Timur, Melinting, Semua Kel/Desa	DANA TRANSFER UMUM-DANA ALOKASI UMUM	Memperkuat Stabilitas Polhukhankam Dan Transformasi Pelayanan Publik	Peningkatan Kualitas Layanan Publik dan Reformasi Birokrasi;	-		2.900.495.397,00	KECAMATAN MELINTING
	7.01.01.2.02.0002	Penyediaan Administrasi Pelaksanaan Tugas ASN														
			<i>Jumlah Dokumen Hasil Penyediaan Administrasi Pelaksanaan Tugas ASN</i>				7.00 Dokumen	16.500.000,00	Kab. Lampung Timur, Melinting, Semua Kel/Desa	DANA TRANSFER UMUM-DANA ALOKASI UMUM	Memperkuat Stabilitas Polhukhankam Dan Transformasi Pelayanan Publik	Peningkatan Kualitas Layanan Publik dan Reformasi Birokrasi;	-		52.649.036,00	KECAMATAN MELINTING
	7.01.01.2.02.0003	Pelaksanaan Penatausahaan dan Pengujian/Verifikasi Keuangan SKPD														
			<i>Jumlah Dokumen Penatausahaan dan Pengujian/Verifikasi Keuangan SKPD</i>				3.00 Dokumen	49.018.000,00	Kab. Lampung Timur, Melinting, Semua Kel/Desa	DANA TRANSFER UMUM-DANA ALOKASI UMUM	Memperkuat Stabilitas Polhukhankam Dan Transformasi Pelayanan Publik	Peningkatan Kualitas Layanan Publik dan Reformasi Birokrasi;	-		52.649.036,00	KECAMATAN MELINTING
	7.01.01.2.03	Administrasi Barang Milik Daerah pada Perangkat Daerah	-	-			-	6.925.000,00			Memperkuat Stabilitas Polhukhankam Dan Transformasi Pelayanan Publik	Peningkatan Kualitas Layanan Publik dan Reformasi Birokrasi;	-	-	6.331.500,00	KECAMATAN MELINTING
	7.01.01.2.03.0006	Penatausahaan Barang Milik Daerah pada SKPD														
			<i>Jumlah Laporan Penatausahaan Barang Milik Daerah pada SKPD</i>				1.00 Laporan	6.925.000,00	Kab. Lampung Timur, Melinting, Semua Kel/Desa	DANA TRANSFER UMUM-DANA ALOKASI UMUM	Memperkuat Stabilitas Polhukhankam Dan Transformasi Pelayanan Publik	Peningkatan Kualitas Layanan Publik dan Reformasi Birokrasi;	-		6.331.500,00	KECAMATAN MELINTING

NO	KODE	URUSAN / BIDANG URUSAN / PROGRAM / KEGIATAN / SUB KEGIATAN	INDIKATOR PROGRAM / KEGIATAN / SUB KEGIATAN	TARGET AKHIR PERIODE RENSTRA OPD	REALISASI CAPAIAN RENJA OPD TAHUN 2022	PRAKIRAAN CAPAIAN TARGET RENJA OPD TAHUN 2023	CAPAIAN KINERJA DAN KERANGKA PENDANAAN						KELOMPOK SASARAN	PRAKIRAAN MAJU RENCANA TAHUN 2025		PERANGKAT DAERAH PENANGGUNG JAWAB
							TARGET 2024	PAGU INDIKATIF (Rp)	LOKASI	SUMBER DANA	PRIORITAS			TARGET	PAGU INDIKATIF (Rp)	
											NASIONAL	DAERAH				
1	2	3	4	5	6	7	8	9	10	11	12	13	14	15	16	17
	7.01.01.2.05	Administrasi Kepegawaian Perangkat Daerah	-	-			-	22.325.000,00			Memperkuat Stabilitas Polhukhankam Dan Transformasi Pelayanan Publik	Peningkatan Kualitas Layanan Publik dan Reformasi Birokrasi;	-	-	19.175.363,00	KECAMATAN MELINTING
	7.01.01.2.05.0002	Pengadaan Pakaian Dinas beserta Atribut Kelengkapannya														
			<i>Jumlah Paket Pakaian Dinas beserta Atribut Kelengkapan</i>				20.00 Paket	18.000.000,00	Kab. Lampung Timur, Melinting, Semua Kel/Desa	DANA TRANSFER UMUM-DANA ALOKASI UMUM	Memperkuat Stabilitas Polhukhankam Dan Transformasi Pelayanan Publik	Peningkatan Kualitas Layanan Publik dan Reformasi Birokrasi;	-		11.200.363,00	KECAMATAN MELINTING
	7.01.01.2.05.0004	Koordinasi dan Pelaksanaan Sistem Informasi Kepegawaian														
			<i>Jumlah Dokumen Hasil Koordinasi dan Pelaksanaan Sistem Informasi Kepegawaian</i>				1.00 Dokumen	4.325.000,00	Kab. Lampung Timur, Melinting, Semua Kel/Desa	DANA TRANSFER UMUM-DANA ALOKASI UMUM	Memperkuat Stabilitas Polhukhankam Dan Transformasi Pelayanan Publik	Peningkatan Kualitas Layanan Publik dan Reformasi Birokrasi;	-		7.975.000,00	KECAMATAN MELINTING
	7.01.01.2.06	Administrasi Umum Perangkat Daerah	-	-			-	67.801.000,00			Memperkuat Stabilitas Polhukhankam Dan Transformasi Pelayanan Publik	Peningkatan Kualitas Layanan Publik dan Reformasi Birokrasi;	-	-	102.313.138,00	KECAMATAN MELINTING
	7.01.01.2.06.0001	Penyediaan Komponen Instalasi Listrik/Penerangan Bangunan Kantor														
			<i>Jumlah Paket Komponen Instalasi Listrik/Penerangan Bangunan Kantor yang Disediakan</i>				4.00 Paket	10.050.000,00	Kab. Lampung Timur, Melinting, Semua Kel/Desa	DANA TRANSFER UMUM-DANA ALOKASI UMUM	Memperkuat Stabilitas Polhukhankam Dan Transformasi Pelayanan Publik	Peningkatan Kualitas Layanan Publik dan Reformasi Birokrasi;	-		10.109.903,00	KECAMATAN MELINTING
	7.01.01.2.06.0002	Penyediaan Peralatan dan Perlengkapan Kantor														
			<i>Jumlah Paket Peralatan dan Perlengkapan Kantor yang Disediakan</i>				12.00 Paket	16.331.400,00	Kab. Lampung Timur, Melinting, Semua Kel/Desa	DANA TRANSFER UMUM-DANA ALOKASI UMUM	Memperkuat Stabilitas Polhukhankam Dan Transformasi Pelayanan Publik	Peningkatan Kualitas Layanan Publik dan Reformasi Birokrasi;	-		27.614.097,00	KECAMATAN MELINTING
	7.01.01.2.06.0005	Penyediaan Barang Cetak dan Penggandaan														
			<i>Jumlah Paket Barang Cetak dan Penggandaan yang Disediakan</i>				2.00 Paket	9.119.600,00	Kab. Lampung Timur, Melinting, Semua Kel/Desa	DANA TRANSFER UMUM-DANA ALOKASI UMUM	Memperkuat Stabilitas Polhukhankam Dan Transformasi Pelayanan Publik	Peningkatan Kualitas Layanan Publik dan Reformasi Birokrasi;	-		11.588.058,00	KECAMATAN MELINTING

NO	KODE	URUSAN / BIDANG URUSAN / PROGRAM / KEGIATAN / SUB KEGIATAN	INDIKATOR PROGRAM / KEGIATAN / SUB KEGIATAN	TARGET AKHIR PERIODE RENSTRA OPD	REALISASI CAPAIAN RENJA OPD TAHUN 2022	PRAKIRAAN CAPAIAN TARGET RENJA OPD TAHUN 2023	CAPAIAN KINERJA DAN KERANGKA PENDANAAN						KELOMPOK SASARAN	PRAKIRAAN MAJU RENCANA TAHUN 2025		PERANGKAT DAERAH PENANGGUNG JAWAB
							TARGET 2024	PAGU INDIKATIF (Rp)	LOKASI	SUMBER DANA	PRIORITAS			TARGET	PAGU INDIKATIF (Rp)	
											NASIONAL	DAERAH				
1	2	3	4	5	6	7	8	9	10	11	12	13	14	15	16	17
	7.01.01.2.06.0009	Penyelenggaraan Rapat Koordinasi dan Konsultasi SKPD														
			<i>Jumlah Laporan Penyelenggaraan Rapat Koordinasi dan Konsultasi SKPD</i>				2.00 Laporan	32.300.000,00	Kab. Lampung Timur, Melinting, Semua Kel/Desa	DANA TRANSFER UMUM-DANA ALOKASI UMUM	Memperkuat Stabilitas Polhukhankam Dan Transformasi Pelayanan Publik	Peningkatan Kualitas Layanan Publik dan Reformasi Birokrasi;	-		53.001.080,00	KECAMATAN MELINTING
	7.01.01.2.07	Pengadaan Barang Milik Daerah Penunjang Urusan Pemerintah Daerah	-	-			-	38.486.500,00			Memperkuat Stabilitas Polhukhankam Dan Transformasi Pelayanan Publik	Peningkatan Kualitas Layanan Publik dan Reformasi Birokrasi;	-	-	25.226.500,00	KECAMATAN MELINTING
	7.01.01.2.07.0005	Pengadaan Mebel														
			<i>Jumlah Paket Mebel yang Disediakan</i>				1.00 Unit	5.951.000,00	Kab. Lampung Timur, Melinting, Semua Kel/Desa	DANA TRANSFER UMUM-DANA ALOKASI UMUM	Memperkuat Stabilitas Polhukhankam Dan Transformasi Pelayanan Publik	Peningkatan Kualitas Layanan Publik dan Reformasi Birokrasi;	-		8.726.500,00	KECAMATAN MELINTING
	7.01.01.2.07.0006	Pengadaan Peralatan dan Mesin Lainnya														
			<i>Jumlah Unit Peralatan dan Mesin Lainnya yang Disediakan</i>				4.00 Unit	32.535.500,00	Kab. Lampung Timur, Melinting, Semua Kel/Desa	DANA TRANSFER UMUM-DANA ALOKASI UMUM	Memperkuat Stabilitas Polhukhankam Dan Transformasi Pelayanan Publik	Peningkatan Kualitas Layanan Publik dan Reformasi Birokrasi;	-		16.500.000,00	KECAMATAN MELINTING
	7.01.01.2.08	Penyediaan Jasa Penunjang Urusan Pemerintahan Daerah	-	-			-	111.161.800,00			Memperkuat Stabilitas Polhukhankam Dan Transformasi Pelayanan Publik	Peningkatan Kualitas Layanan Publik dan Reformasi Birokrasi;	-	-	114.635.076,00	KECAMATAN MELINTING
	7.01.01.2.08.0002	Penyediaan Jasa Komunikasi, Sumber Daya Air dan Listrik														
			<i>Jumlah Laporan Penyediaan Jasa Komunikasi, Sumber Daya Air dan Listrik yang Disediakan</i>				2.00 Laporan	16.718.000,00	Kab. Lampung Timur, Melinting, Semua Kel/Desa	DANA TRANSFER UMUM-DANA ALOKASI UMUM	Memperkuat Stabilitas Polhukhankam Dan Transformasi Pelayanan Publik	Peningkatan Kualitas Layanan Publik dan Reformasi Birokrasi;	-		18.418.378,00	KECAMATAN MELINTING
	7.01.01.2.08.0004	Penyediaan Jasa Pelayanan Umum Kantor														
			<i>Jumlah Laporan Penyediaan Jasa Pelayanan Umum Kantor yang Disediakan</i>				5.00 Laporan	94.443.800,00	Kab. Lampung Timur, Melinting, Semua Kel/Desa	DANA TRANSFER UMUM-DANA ALOKASI UMUM	Memperkuat Stabilitas Polhukhankam Dan Transformasi Pelayanan Publik	Peningkatan Kualitas Layanan Publik dan Reformasi Birokrasi;	-		96.216.698,00	KECAMATAN MELINTING

NO	KODE	URUSAN / BIDANG URUSAN / PROGRAM / KEGIATAN / SUB KEGIATAN	INDIKATOR PROGRAM / KEGIATAN / SUB KEGIATAN	TARGET AKHIR PERIODE RENSTRA OPD	REALISASI CAPAIAN RENJA OPD TAHUN 2022	PRAKIRAAN CAPAIAN TARGET RENJA OPD TAHUN 2023	CAPAIAN KINERJA DAN KERANGKA PENDANAAN						KELOMPOK SASARAN	PRAKIRAAN MAJU RENCANA TAHUN 2025		PERANGKAT DAERAH PENANGGUNG JAWAB
							TARGET 2024	PAGU INDIKATIF (Rp)	LOKASI	SUMBER DANA	PRIORITAS			TARGET	PAGU INDIKATIF (Rp)	
											NASIONAL	DAERAH				
1	2	3	4	5	6	7	8	9	10	11	12	13	14	15	16	17
	7.01.01.2.09	Pemeliharaan Barang Milik Daerah Penunjang Urusan Pemerintahan Daerah	-	-			-	44.647.500,00			Memperkuat Stabilitas Polhukhankam Dan Transformasi Pelayanan Publik	Peningkatan Kualitas Layanan Publik dan Reformasi Birokrasi;	-	-	98.683.267,00	KECAMATAN MELINTING
	7.01.01.2.09.0001	Penyediaan Jasa Pemeliharaan, Biaya Pemeliharaan, dan Pajak Kendaraan Perorangan Dinas atau Kendaraan Dinas Jabatan														
			<i>Jumlah Kendaraan Perorangan Dinas atau Kendaraan Dinas Jabatan yang Dipelihara dan dibayarkan Pajaknya</i>				3.00 Unit	28.597.500,00	Kab. Lampung Timur, Melinting, Semua Kel/Desa	DANA TRANSFER UMUM-DANA ALOKASI UMUM	Memperkuat Stabilitas Polhukhankam Dan Transformasi Pelayanan Publik	Peningkatan Kualitas Layanan Publik dan Reformasi Birokrasi;	-		28.445.998,00	KECAMATAN MELINTING
	7.01.01.2.09.0006	Pemeliharaan Peralatan dan Mesin Lainnya														
			<i>Jumlah Peralatan dan Mesin Lainnya yang Dipelihara</i>				3.00 Unit	9.660.000,00	Kab. Lampung Timur, Melinting, Semua Kel/Desa	DANA TRANSFER UMUM-DANA ALOKASI UMUM	Memperkuat Stabilitas Polhukhankam Dan Transformasi Pelayanan Publik	Peningkatan Kualitas Layanan Publik dan Reformasi Birokrasi;	-		11.581.031,00	KECAMATAN MELINTING
	7.01.01.2.09.0009	Pemeliharaan/Rehabilitasi Gedung Kantor dan Bangunan Lainnya														
			<i>Jumlah Gedung Kantor dan Bangunan Lainnya yang Dipelihara/Direhabilitasi</i>				2.00 Unit	6.390.000,00	Kab. Lampung Timur, Melinting, Semua Kel/Desa	DANA TRANSFER UMUM-DANA ALOKASI UMUM	Memperkuat Stabilitas Polhukhankam Dan Transformasi Pelayanan Publik	Peningkatan Kualitas Layanan Publik dan Reformasi Birokrasi;	-		58.656.238,00	KECAMATAN MELINTING
2.	7.01.02	PROGRAM PENYELENGGARAAN PEMERINTAHAN DAN PELAYANAN PUBLIK	-	-			-	1.799.600,00						-	20.892.560,00	
	7.01.02.2.04	Pelaksanaan Urusan Pemerintahan yang Dilimpahkan kepada Camat	-	-			-	1.799.600,00			Memperkuat Stabilitas Polhukhankam Dan Transformasi Pelayanan Publik	Peningkatan Kualitas Layanan Publik dan Reformasi Birokrasi;	-	-	20.892.560,00	KECAMATAN MELINTING
	7.01.02.2.04.0001	Pelaksanaan Urusan Pemerintahan yang Terkait dengan Pelayanan Perizinan Non Usaha														
			<i>Jumlah Dokumen Non Perizinan Usaha yang Dilaksanakan</i>				4.00 Dokumen	1.799.600,00	Kab. Lampung Timur, Melinting, Semua Kel/Desa	DANA TRANSFER UMUM-DANA ALOKASI UMUM	Memperkuat Stabilitas Polhukhankam Dan Transformasi Pelayanan Publik	Peningkatan Kualitas Layanan Publik dan Reformasi Birokrasi;	-		20.892.560,00	KECAMATAN MELINTING
3.	7.01.04	PROGRAM KOORDINASI KETENTRAMAN DAN KETERTIBAN UMUM	-	-			-	14.222.400,00						-	22.839.960,00	

NO	KODE	URUSAN / BIDANG URUSAN / PROGRAM / KEGIATAN / SUB KEGIATAN	INDIKATOR PROGRAM / KEGIATAN / SUB KEGIATAN	TARGET AKHIR PERIODE RENSTRA OPD	REALISASI CAPAIAN RENJA OPD TAHUN 2022	PRAKIRAAN CAPAIAN TARGET RENJA OPD TAHUN 2023	CAPAIAN KINERJA DAN KERANGKA PENDANAAN						KELOMPOK SASARAN	PRAKIRAAN MAJU RENCANA TAHUN 2025		PERANGKAT DAERAH PENANGGUNG JAWAB
							TARGET 2024	PAGU INDIKATIF (Rp)	LOKASI	SUMBER DANA	PRIORITAS			TARGET	PAGU INDIKATIF (Rp)	
											NASIONAL	DAERAH				
1	2	3	4	5	6	7	8	9	10	11	12	13	14	15	16	17
	7.01.04.2.01	Koordinasi Upaya Penyelenggaraan Ketenteraman dan Ketertiban Umum	-	-			-	14.222.400,00			Memperkuat Stabilitas Polhukhankam Dan Transformasi Pelayanan Publik	Peningkatan Kualitas Layanan Publik dan Reformasi Birokrasi;	-	-	22.839.960,00	KECAMATAN MELINTING
	7.01.04.2.01.0001	Sinergitas dengan Kepolisian Negara Republik Indonesia, Tentara Nasional Indonesia dan Instansi Vertikal di Wilayah Kecamatan														
			<i>Jumlah Laporan Hasil Sinergitas dengan Kepolisian Negara Republik Indonesia, Tentara Nasional Indonesia dan Instansi Vertikal di Wilayah Kecamatan</i>				4.00 Laporan	14.222.400,00	Kab. Lampung Timur, Melinting, Semua Kel/Desa	DANA TRANSFER UMUM-DANA ALOKASI UMUM	Memperkuat Stabilitas Polhukhankam Dan Transformasi Pelayanan Publik	Peningkatan Kualitas Layanan Publik dan Reformasi Birokrasi;	-		22.839.960,00	KECAMATAN MELINTING
		KECAMATAN WAWAY KARYA						1.766.346.436,00							1.854.663.758,00	
	7	UNSUR KEWILAYAHAN						1.766.346.436,00							1.854.663.758,00	
	7.01	KECAMATAN						1.766.346.436,00							1.854.663.758,00	
1.	7.01.01	PROGRAM PENUNJANG URUSAN PEMERINTAHAN DAERAH KABUPATEN/KOTA	-	-			-	1.745.296.436,00						-	1.832.561.258,00	
	7.01.01.2.01	Perencanaan, Penganggaran, dan Evaluasi Kinerja Perangkat Daerah	-	-			-	3.050.000,00			Memperkuat Stabilitas Polhukhankam Dan Transformasi Pelayanan Publik	Peningkatan Kualitas Layanan Publik dan Reformasi Birokrasi;	-	-	3.202.500,00	KECAMATAN WAWAY KARYA
	7.01.01.2.01.0001	Penyusunan Dokumen Perencanaan Perangkat Daerah														
			<i>Jumlah Dokumen Perencanaan Perangkat Daerah</i>				3 Dokumen	3.050.000,00	Kab. Lampung Timur, Waway Karya, Semua Kel/Desa	DANA TRANSFER UMUM-DANA ALOKASI UMUM	Memperkuat Stabilitas Polhukhankam Dan Transformasi Pelayanan Publik	Peningkatan Kualitas Layanan Publik dan Reformasi Birokrasi;	-		3.202.500,00	KECAMATAN WAWAY KARYA
	7.01.01.2.02	Administrasi Keuangan Perangkat Daerah	-	-			-	1.448.795.636,00			Memperkuat Stabilitas Polhukhankam Dan Transformasi Pelayanan Publik	Peningkatan Kualitas Layanan Publik dan Reformasi Birokrasi;	-	-	1.521.235.418,00	KECAMATAN WAWAY KARYA
	7.01.01.2.02.0001	Penyediaan Gaji dan Tunjangan ASN														
			<i>Jumlah Orang yang Menerima Gaji dan Tunjangan ASN</i>				16.00 Orang/bulan	1.369.385.636,00	Kab. Lampung Timur, Waway Karya, Semua Kel/Desa	DANA TRANSFER UMUM-DANA ALOKASI UMUM	Memperkuat Stabilitas Polhukhankam Dan Transformasi Pelayanan Publik	Peningkatan Kualitas Layanan Publik dan Reformasi Birokrasi;	-		1.437.854.918,00	KECAMATAN WAWAY KARYA
	7.01.01.2.02.0002	Penyediaan Administrasi Pelaksanaan Tugas ASN														

NO	KODE	URUSAN / BIDANG URUSAN / PROGRAM / KEGIATAN / SUB KEGIATAN	INDIKATOR PROGRAM / KEGIATAN / SUB KEGIATAN	TARGET AKHIR PERIODE RENSTRA OPD	REALISASI CAPAIAN RENJA OPD TAHUN 2022	PRAKIRAAN CAPAIAN TARGET RENJA OPD TAHUN 2023	CAPAIAN KINERJA DAN KERANGKA PENDANAAN						KELOMPOK SASARAN	PRAKIRAAN MAJU RENCANA TAHUN 2025		PERANGKAT DAERAH PENANGGUNG JAWAB
							TARGET 2024	PAGU INDIKATIF (Rp)	LOKASI	SUMBER DANA	PRIORITAS			TARGET	PAGU INDIKATIF (Rp)	
											NASIONAL	DAERAH				
1	2	3	4	5	6	7	8	9	10	11	12	13	14	15	16	17
			<i>Jumlah Dokumen Hasil Penyediaan Administrasi Pelaksanaan Tugas ASN</i>				3.00 Dokumen	55.770.000,00	Kab. Lampung Timur, Waway Karya, Semua Kel/Desa	DANA TRANSFER UMUM-DANA ALOKASI UMUM	Memperkuat Stabilitas Polhukhankam Dan Transformasi Pelayanan Publik	Peningkatan Kualitas Layanan Publik dan Reformasi Birokrasi;	-		58.558.500,00	KECAMATAN WAWAY KARYA
	7.01.01.2.02.0003	Pelaksanaan Penatausahaan dan Pengujian/Verifikasi Keuangan SKPD														
			<i>Jumlah Dokumen Penatausahaan dan Pengujian/Verifikasi Keuangan SKPD</i>				1.00 Dokumen	23.640.000,00	Kab. Lampung Timur, Waway Karya, Semua Kel/Desa	DANA TRANSFER UMUM-DANA ALOKASI UMUM	Memperkuat Stabilitas Polhukhankam Dan Transformasi Pelayanan Publik	Peningkatan Kualitas Layanan Publik dan Reformasi Birokrasi;	-		24.822.000,00	KECAMATAN WAWAY KARYA
	7.01.01.2.03	Administrasi Barang Milik Daerah pada Perangkat Daerah	-	-			-	7.230.000,00			Memperkuat Stabilitas Polhukhankam Dan Transformasi Pelayanan Publik	Peningkatan Kualitas Layanan Publik dan Reformasi Birokrasi;	-	-	7.591.500,00	KECAMATAN WAWAY KARYA
	7.01.01.2.03.0006	Penatausahaan Barang Milik Daerah pada SKPD														
			<i>Jumlah Laporan Penatausahaan Barang Milik Daerah pada SKPD</i>				12.00 Laporan	7.230.000,00	Kab. Lampung Timur, Waway Karya, Semua Kel/Desa	DANA TRANSFER UMUM-DANA ALOKASI UMUM	Memperkuat Stabilitas Polhukhankam Dan Transformasi Pelayanan Publik	Peningkatan Kualitas Layanan Publik dan Reformasi Birokrasi;	-		7.591.500,00	KECAMATAN WAWAY KARYA
	7.01.01.2.05	Administrasi Kepegawaian Perangkat Daerah	-	-			-	5.000.000,00			Memperkuat Stabilitas Polhukhankam Dan Transformasi Pelayanan Publik	Peningkatan Kualitas Layanan Publik dan Reformasi Birokrasi;	-	-	5.250.000,00	KECAMATAN WAWAY KARYA
	7.01.01.2.05.0002	Pengadaan Pakaian Dinas beserta Atribut Kelengkapannya														
			<i>Jumlah Paket Pakaian Dinas beserta Atribut Kelengkapan</i>				20 Paket	5.000.000,00	Kab. Lampung Timur, Waway Karya, Semua Kel/Desa	DANA TRANSFER UMUM-DANA ALOKASI UMUM	Memperkuat Stabilitas Polhukhankam Dan Transformasi Pelayanan Publik	Peningkatan Kualitas Layanan Publik dan Reformasi Birokrasi;	-		5.250.000,00	KECAMATAN WAWAY KARYA
	7.01.01.2.06	Administrasi Umum Perangkat Daerah	-	-			-	98.815.900,00			Memperkuat Stabilitas Polhukhankam Dan Transformasi Pelayanan Publik	Peningkatan Kualitas Layanan Publik dan Reformasi Birokrasi;	-	-	103.756.695,00	KECAMATAN WAWAY KARYA
	7.01.01.2.06.0001	Penyediaan Komponen Instalasi Listrik/Penerangan Bangunan Kantor														

NO	KODE	URUSAN / BIDANG URUSAN / PROGRAM / KEGIATAN / SUB KEGIATAN	INDIKATOR PROGRAM / KEGIATAN / SUB KEGIATAN	TARGET AKHIR PERIODE RENSTRA OPD	REALISASI CAPAIAN RENJA OPD TAHUN 2022	PRAKIRAAN CAPAIAN TARGET RENJA OPD TAHUN 2023	CAPAIAN KINERJA DAN KERANGKA PENDANAAN						KELOMPOK SASARAN	PRAKIRAAN MAJU RENCANA TAHUN 2025		PERANGKAT DAERAH PENANGGUNG JAWAB
							TARGET 2024	PAGU INDIKATIF (Rp)	LOKASI	SUMBER DANA	PRIORITAS			TARGET	PAGU INDIKATIF (Rp)	
											NASIONAL	DAERAH				
1	2	3	4	5	6	7	8	9	10	11	12	13	14	15	16	17
			Jumlah Paket Komponen Instalasi Listrik/Penerangan Bangunan Kantor yang Disediakan				1 Paket	1.400.000,00	Kab. Lampung Timur, Waway Karya, Semua Kel/Desa	DANA TRANSFER UMUM-DANA ALOKASI UMUM	Memperkuat Stabilitas Polhukhankam Dan Transformasi Pelayanan Publik	Peningkatan Kualitas Layanan Publik dan Reformasi Birokrasi;	-		1.470.000,00	KECAMATAN WAWAY KARYA
	7.01.01.2.06.0002	Penyediaan Peralatan dan Perlengkapan Kantor														
			Jumlah Paket Peralatan dan Perlengkapan Kantor yang Disediakan				1 Paket	16.284.000,00	Kab. Lampung Timur, Waway Karya, Semua Kel/Desa	DANA TRANSFER UMUM-DANA ALOKASI UMUM	Memperkuat Stabilitas Polhukhankam Dan Transformasi Pelayanan Publik	Peningkatan Kualitas Layanan Publik dan Reformasi Birokrasi;	-		17.098.200,00	KECAMATAN WAWAY KARYA
	7.01.01.2.06.0005	Penyediaan Barang Cetak dan Penggandaan														
			Jumlah Paket Barang Cetak dan Penggandaan yang Disediakan				12 Paket	12.831.900,00	Kab. Lampung Timur, Waway Karya, Semua Kel/Desa	DANA TRANSFER UMUM-DANA ALOKASI UMUM	Memperkuat Stabilitas Polhukhankam Dan Transformasi Pelayanan Publik	Peningkatan Kualitas Layanan Publik dan Reformasi Birokrasi;	-		13.473.495,00	KECAMATAN WAWAY KARYA
	7.01.01.2.06.0009	Penyelenggaraan Rapat Koordinasi dan Konsultasi SKPD														
			Jumlah Laporan Penyelenggaraan Rapat Koordinasi dan Konsultasi SKPD				12.00 Laporan	68.300.000,00	Kab. Lampung Timur, Waway Karya, Semua Kel/Desa	DANA TRANSFER UMUM-DANA ALOKASI UMUM	Memperkuat Stabilitas Polhukhankam Dan Transformasi Pelayanan Publik	Peningkatan Kualitas Layanan Publik dan Reformasi Birokrasi;	-		71.715.000,00	KECAMATAN WAWAY KARYA
	7.01.01.2.07	Pengadaan Barang Milik Daerah Penunjang Urusan Pemerintah Daerah	-	-			-	60.934.100,00			Memperkuat Stabilitas Polhukhankam Dan Transformasi Pelayanan Publik	Peningkatan Kualitas Layanan Publik dan Reformasi Birokrasi;	-	-	63.980.805,00	KECAMATAN WAWAY KARYA
	7.01.01.2.07.0006	Pengadaan Peralatan dan Mesin Lainnya														
			Jumlah Unit Peralatan dan Mesin Lainnya yang Disediakan				10 Unit	60.934.100,00	Kab. Lampung Timur, Waway Karya, Semua Kel/Desa	DANA TRANSFER UMUM-DANA ALOKASI UMUM	Memperkuat Stabilitas Polhukhankam Dan Transformasi Pelayanan Publik	Peningkatan Kualitas Layanan Publik dan Reformasi Birokrasi;	-		63.980.805,00	KECAMATAN WAWAY KARYA
	7.01.01.2.08	Penyediaan Jasa Penunjang Urusan Pemerintahan Daerah	-	-			-	87.800.800,00			Memperkuat Stabilitas Polhukhankam Dan Transformasi Pelayanan Publik	Peningkatan Kualitas Layanan Publik dan Reformasi Birokrasi;	-	-	92.190.840,00	KECAMATAN WAWAY KARYA
	7.01.01.2.08.0002	Penyediaan Jasa Komunikasi, Sumber Daya Air dan Listrik														

NO	KODE	URUSAN / BIDANG URUSAN / PROGRAM / KEGIATAN / SUB KEGIATAN	INDIKATOR PROGRAM / KEGIATAN / SUB KEGIATAN	TARGET AKHIR PERIODE RENSTRA OPD	REALISASI CAPAIAN RENJA OPD TAHUN 2022	PRAKIRAAN CAPAIAN TARGET RENJA OPD TAHUN 2023	CAPAIAN KINERJA DAN KERANGKA PENDANAAN						KELOMPOK SASARAN	PRAKIRAAN MAJU RENCANA TAHUN 2025		PERANGKAT DAERAH PENANGGUNG JAWAB
							TARGET 2024	PAGU INDIKATIF (Rp)	LOKASI	SUMBER DANA	PRIORITAS			TARGET	PAGU INDIKATIF (Rp)	
											NASIONAL	DAERAH				
1	2	3	4	5	6	7	8	9	10	11	12	13	14	15	16	17
			<i>Jumlah Laporan Penyediaan Jasa Komunikasi, Sumber Daya Air dan Listrik yang Disediakan</i>				12.00 Laporan	11.100.000,00	Kab. Lampung Timur, Waway Karya, Semua Kel/Desa	DANA TRANSFER UMUM-DANA ALOKASI UMUM	Memperkuat Stabilitas Polhukhankam Dan Transformasi Pelayanan Publik	Peningkatan Kualitas Layanan Publik dan Reformasi Birokrasi;	-		11.655.000,00	KECAMATAN WAWAY KARYA
	7.01.01.2.08.0004	Penyediaan Jasa Pelayanan Umum Kantor														
			<i>Jumlah Laporan Penyediaan Jasa Pelayanan Umum Kantor yang Disediakan</i>				12.00 Laporan	76.700.800,00	Kab. Lampung Timur, Waway Karya, Semua Kel/Desa	DANA TRANSFER UMUM-DANA ALOKASI UMUM	-	Peningkatan Kualitas Layanan Publik dan Reformasi Birokrasi;	-		80.535.840,00	KECAMATAN WAWAY KARYA
	7.01.01.2.09	Pemeliharaan Barang Milik Daerah Penunjang Urusan Pemerintahan Daerah	-	-			-	33.670.000,00			Memperkuat Stabilitas Polhukhankam Dan Transformasi Pelayanan Publik	Peningkatan Kualitas Layanan Publik dan Reformasi Birokrasi;	-	-	35.353.500,00	KECAMATAN WAWAY KARYA
	7.01.01.2.09.0001	Penyediaan Jasa Pemeliharaan, Biaya Pemeliharaan, dan Pajak Kendaraan Perorangan Dinas atau Kendaraan Dinas Jabatan														
			<i>Jumlah Kendaraan Perorangan Dinas atau Kendaraan Dinas Jabatan yang Dipelihara dan dibayarkan Pajaknya</i>				1 Unit	33.670.000,00	Kab. Lampung Timur, Waway Karya, Semua Kel/Desa	DANA TRANSFER UMUM-DANA ALOKASI UMUM	Memperkuat Stabilitas Polhukhankam Dan Transformasi Pelayanan Publik	Peningkatan Kualitas Layanan Publik dan Reformasi Birokrasi;	-		35.353.500,00	KECAMATAN WAWAY KARYA
2.	7.01.02	PROGRAM PENYELENGGARAAN PEMERINTAHAN DAN PELAYANAN PUBLIK	-	-			-	350.000,00						-	367.500,00	
	7.01.02.2.04	Pelaksanaan Urusan Pemerintahan yang Dilimpahkan kepada Camat	-	-			-	350.000,00			Memperkuat Stabilitas Polhukhankam Dan Transformasi Pelayanan Publik	Peningkatan Kualitas Layanan Publik dan Reformasi Birokrasi;	-	-	367.500,00	KECAMATAN WAWAY KARYA
	7.01.02.2.04.0001	Pelaksanaan Urusan Pemerintahan yang Terkait dengan Pelayanan Perizinan Non Usaha														
			<i>Jumlah Dokumen Non Perizinan Usaha yang Dilaksanakan</i>				1 Dokumen	350.000,00	Kab. Lampung Timur, Waway Karya, Semua Kel/Desa	DANA TRANSFER UMUM-DANA ALOKASI UMUM	Memperkuat Stabilitas Polhukhankam Dan Transformasi Pelayanan Publik	Peningkatan Kualitas Layanan Publik dan Reformasi Birokrasi;	-		367.500,00	KECAMATAN WAWAY KARYA
3.	7.01.04	PROGRAM KOORDINASI KETENTRAMAN DAN KETERTIBAN UMUM	-	-			-	20.700.000,00						-	21.735.000,00	

NO	KODE	URUSAN / BIDANG URUSAN / PROGRAM / KEGIATAN / SUB KEGIATAN	INDIKATOR PROGRAM / KEGIATAN / SUB KEGIATAN	TARGET AKHIR PERIODE RENSTRA OPD	REALISASI CAPAIAN RENJA OPD TAHUN 2022	PRAKIRAAN CAPAIAN TARGET RENJA OPD TAHUN 2023	CAPAIAN KINERJA DAN KERANGKA PENDANAAN					KELOMPOK SASARAN	PRAKIRAAN MAJU RENCANA TAHUN 2025		PERANGKAT DAERAH PENANGGUNG JAWAB		
							TARGET 2024	PAGU INDIKATIF (Rp)	LOKASI	SUMBER DANA	PRIORITAS		TARGET	PAGU INDIKATIF (Rp)			
											NASIONAL					DAERAH	
1	2	3	4	5	6	7	8	9	10	11	12	13	14	15	16	17	
	7.01.04.2.01	Koordinasi Upaya Penyelenggaraan Ketenteraman dan Ketertiban Umum	-	-			-	20.700.000,00			Memperkuat Stabilitas Polhukhankam Dan Transformasi Pelayanan Publik	Peningkatan Kualitas Layanan Publik dan Reformasi Birokrasi;	-	-	21.735.000,00	KECAMATAN WAWAY KARYA	
	7.01.04.2.01.0001	Sinergitas dengan Kepolisian Negara Republik Indonesia, Tentara Nasional Indonesia dan Instansi Vertikal di Wilayah Kecamatan															
			<i>Jumlah Laporan Hasil Sinergitas dengan Kepolisian Negara Republik Indonesia, Tentara Nasional Indonesia dan Instansi Vertikal di Wilayah Kecamatan</i>				6 Laporan	20.700.000,00	Kab. Lampung Timur, Waway Karya, Semua Kel/Desa	DANA TRANSFER UMUM-DANA ALOKASI UMUM	Memperkuat Stabilitas Polhukhankam Dan Transformasi Pelayanan Publik	Peningkatan Kualitas Layanan Publik dan Reformasi Birokrasi;	-		21.735.000,00	KECAMATAN WAWAY KARYA	
		KECAMATAN BANDAR SRIBHAWONO							1.502.479.868,00							1.511.758.919,00	
	7	UNSUR KEWILAYAHAN						1.502.479.868,00							1.511.758.919,00		
	7.01	KECAMATAN						1.502.479.868,00							1.511.758.919,00		
1.	7.01.01	PROGRAM PENUNJANG URUSAN PEMERINTAHAN DAERAH KABUPATEN/KOTA	-	-			-	1.483.909.868,00						-	1.486.427.327,00		
	7.01.01.2.01	Perencanaan, Penganggaran, dan Evaluasi Kinerja Perangkat Daerah	-	-			-	4.513.600,00			Memperkuat Stabilitas Polhukhankam Dan Transformasi Pelayanan Publik	Peningkatan Kualitas Layanan Publik dan Reformasi Birokrasi;	-	-	3.290.700,00	KECAMATAN BANDAR SRIBHAWONO	
	7.01.01.2.01.0001	Penyusunan Dokumen Perencanaan Perangkat Daerah															
			<i>Jumlah Dokumen Perencanaan Perangkat Daerah</i>				3.00 Dokumen	4.513.600,00	Kab. Lampung Timur, Bandar Sribhawono, Semua Kel/Desa	DANA TRANSFER UMUM-DANA ALOKASI UMUM	Memperkuat Stabilitas Polhukhankam Dan Transformasi Pelayanan Publik	Peningkatan Kualitas Layanan Publik dan Reformasi Birokrasi;	-		3.290.700,00	KECAMATAN BANDAR SRIBHAWONO	
	7.01.01.2.02	Administrasi Keuangan Perangkat Daerah	-	-			-	1.183.912.868,00			Memperkuat Stabilitas Polhukhankam Dan Transformasi Pelayanan Publik	Peningkatan Kualitas Layanan Publik dan Reformasi Birokrasi;	-	-	1.183.912.868,00	KECAMATAN BANDAR SRIBHAWONO	
	7.01.01.2.02.0001	Penyediaan Gaji dan Tunjangan ASN															
			<i>Jumlah Orang yang Menerima Gaji dan Tunjangan ASN</i>				16.00 Orang/bulan	1.101.352.868,00	Kab. Lampung Timur, Bandar Sribhawono, Semua Kel/Desa	DANA TRANSFER UMUM-DANA ALOKASI UMUM	Memperkuat Stabilitas Polhukhankam Dan Transformasi Pelayanan Publik	Peningkatan Kualitas Layanan Publik dan Reformasi Birokrasi;	-		1.101.352.868,00	KECAMATAN BANDAR SRIBHAWONO	
	7.01.01.2.02.0002	Penyediaan Administrasi Pelaksanaan Tugas ASN															

NO	KODE	URUSAN / BIDANG URUSAN / PROGRAM / KEGIATAN / SUB KEGIATAN	INDIKATOR PROGRAM / KEGIATAN / SUB KEGIATAN	TARGET AKHIR PERIODE RENSTRA OPD	REALISASI CAPAIAN RENJA OPD TAHUN 2022	PRAKIRAAN CAPAIAN TARGET RENJA OPD TAHUN 2023	CAPAIAN KINERJA DAN KERANGKA PENDANAAN						KELOMPOK SASARAN	PRAKIRAAN MAJU RENCANA TAHUN 2025		PERANGKAT DAERAH PENANGGUNG JAWAB
							TARGET 2024	PAGU INDIKATIF (Rp)	LOKASI	SUMBER DANA	PRIORITAS			TARGET	PAGU INDIKATIF (Rp)	
											NASIONAL	DAERAH				
1	2	3	4	5	6	7	8	9	10	11	12	13	14	15	16	17
			<i>Jumlah Dokumen Hasil Penyediaan Administrasi Pelaksanaan Tugas ASN</i>				6.00 Dokumen	36.600.000,00	Kab. Lampung Timur, Bandar Sribhawono, Semua Kel/Desa	DANA TRANSFER UMUM-DANA ALOKASI UMUM	Memperkuat Stabilitas Polhukhankam Dan Transformasi Pelayanan Publik	Peningkatan Kualitas Layanan Publik dan Reformasi Birokrasi;	-		36.600.000,00	KECAMATAN BANDAR SRIBHAWONO
	7.01.01.2.02.0003	Pelaksanaan Penatausahaan dan Pengujian/Verifikasi Keuangan SKPD														
			<i>Jumlah Dokumen Penatausahaan dan Pengujian/Verifikasi Keuangan SKPD</i>				4.00 Dokumen	45.960.000,00	Kab. Lampung Timur, Bandar Sribhawono, Semua Kel/Desa	DANA TRANSFER UMUM-DANA ALOKASI UMUM	Memperkuat Stabilitas Polhukhankam Dan Transformasi Pelayanan Publik	Peningkatan Kualitas Layanan Publik dan Reformasi Birokrasi;	-		45.960.000,00	KECAMATAN BANDAR SRIBHAWONO
	7.01.01.2.03	Administrasi Barang Milik Daerah pada Perangkat Daerah	-	-			-	7.200.000,00			Memperkuat Stabilitas Polhukhankam Dan Transformasi Pelayanan Publik	Peningkatan Kualitas Layanan Publik dan Reformasi Birokrasi;	-	-	7.200.000,00	KECAMATAN BANDAR SRIBHAWONO
	7.01.01.2.03.0006	Penatausahaan Barang Milik Daerah pada SKPD														
			<i>Jumlah Laporan Penatausahaan Barang Milik Daerah pada SKPD</i>				1.00 Laporan	7.200.000,00	Kab. Lampung Timur, Bandar Sribhawono, Semua Kel/Desa	DANA TRANSFER UMUM-DANA ALOKASI UMUM	Memperkuat Stabilitas Polhukhankam Dan Transformasi Pelayanan Publik	Peningkatan Kualitas Layanan Publik dan Reformasi Birokrasi;	-		7.200.000,00	KECAMATAN BANDAR SRIBHAWONO
	7.01.01.2.05	Administrasi Kepegawaian Perangkat Daerah	-	-			-	6.800.000,00			Memperkuat Stabilitas Polhukhankam Dan Transformasi Pelayanan Publik	Peningkatan Kualitas Layanan Publik dan Reformasi Birokrasi;	-	-	6.800.000,00	KECAMATAN BANDAR SRIBHAWONO
	7.01.01.2.05.0002	Pengadaan Pakaian Dinas beserta Atribut Kelengkapannya														
			<i>Jumlah Paket Pakaian Dinas beserta Atribut Kelengkapan</i>				1.00 Paket	6.800.000,00	Kab. Lampung Timur, Bandar Sribhawono, Semua Kel/Desa	DANA TRANSFER UMUM-DANA ALOKASI UMUM	Memperkuat Stabilitas Polhukhankam Dan Transformasi Pelayanan Publik	Peningkatan Kualitas Layanan Publik dan Reformasi Birokrasi;	-		6.800.000,00	KECAMATAN BANDAR SRIBHAWONO
	7.01.01.2.06	Administrasi Umum Perangkat Daerah	-	-			-	91.428.500,00			Memperkuat Stabilitas Polhukhankam Dan Transformasi Pelayanan Publik	Peningkatan Kualitas Layanan Publik dan Reformasi Birokrasi;	-	-	91.428.500,00	KECAMATAN BANDAR SRIBHAWONO
	7.01.01.2.06.0001	Penyediaan Komponen Instalasi Listrik/Penerangan Bangunan Kantor														

NO	KODE	URUSAN / BIDANG URUSAN / PROGRAM / KEGIATAN / SUB KEGIATAN	INDIKATOR PROGRAM / KEGIATAN / SUB KEGIATAN	TARGET AKHIR PERIODE RENSTRA OPD	REALISASI CAPAIAN RENJA OPD TAHUN 2022	PRAKIRAAN CAPAIAN TARGET RENJA OPD TAHUN 2023	CAPAIAN KINERJA DAN KERANGKA PENDANAAN						KELOMPOK SASARAN	PRAKIRAAN MAJU RENCANA TAHUN 2025		PERANGKAT DAERAH PENANGGUNG JAWAB
							TARGET 2024	PAGU INDIKATIF (Rp)	LOKASI	SUMBER DANA	PRIORITAS			TARGET	PAGU INDIKATIF (Rp)	
											NASIONAL	DAERAH				
1	2	3	4	5	6	7	8	9	10	11	12	13	14	15	16	17
			<i>Jumlah Paket Komponen Instalasi Listrik/Penerangan Bangunan Kantor yang Disediakan</i>				1.00 Paket	6.300.000,00	Kab. Lampung Timur, Bandar Sribhawono, Semua Kel/Desa	DANA TRANSFER UMUM-DANA ALOKASI UMUM	Memperkuat Stabilitas Polhukhankam Dan Transformasi Pelayanan Publik	Peningkatan Kualitas Layanan Publik dan Reformasi Birokrasi;	-		6.300.000,00	KECAMATAN BANDAR SRIBHAWONO
	7.01.01.2.06.0002	Penyediaan Peralatan dan Perlengkapan Kantor														
			<i>Jumlah Paket Peralatan dan Perlengkapan Kantor yang Disediakan</i>				1.00 Paket	35.928.500,00	Kab. Lampung Timur, Bandar Sribhawono, Semua Kel/Desa	DANA TRANSFER UMUM-DANA ALOKASI UMUM	Memperkuat Stabilitas Polhukhankam Dan Transformasi Pelayanan Publik	Peningkatan Kualitas Layanan Publik dan Reformasi Birokrasi;	-		35.928.500,00	KECAMATAN BANDAR SRIBHAWONO
	7.01.01.2.06.0005	Penyediaan Barang Cetak dan Penggandaan														
			<i>Jumlah Paket Barang Cetak dan Penggandaan yang Disediakan</i>				1.00 Paket	6.700.000,00	Kab. Lampung Timur, Bandar Sribhawono, Semua Kel/Desa	DANA TRANSFER UMUM-DANA ALOKASI UMUM	Memperkuat Stabilitas Polhukhankam Dan Transformasi Pelayanan Publik	Peningkatan Kualitas Layanan Publik dan Reformasi Birokrasi;	-		6.700.000,00	KECAMATAN BANDAR SRIBHAWONO
	7.01.01.2.06.0009	Penyelenggaraan Rapat Koordinasi dan Konsultasi SKPD														
			<i>Jumlah Laporan Penyelenggaraan Rapat Koordinasi dan Konsultasi SKPD</i>				1.00 Laporan	42.500.000,00	Kab. Lampung Timur, Bandar Sribhawono, Semua Kel/Desa	DANA TRANSFER UMUM-DANA ALOKASI UMUM	Memperkuat Stabilitas Polhukhankam Dan Transformasi Pelayanan Publik	Peningkatan Kualitas Layanan Publik dan Reformasi Birokrasi;	-		42.500.000,00	KECAMATAN BANDAR SRIBHAWONO
	7.01.01.2.07	Pengadaan Barang Milik Daerah Penunjang Urusan Pemerintah Daerah	-	-			-	33.017.900,00			Memperkuat Stabilitas Polhukhankam Dan Transformasi Pelayanan Publik	Peningkatan Kualitas Layanan Publik dan Reformasi Birokrasi;	-	-	33.017.900,00	KECAMATAN BANDAR SRIBHAWONO
	7.01.01.2.07.0006	Pengadaan Peralatan dan Mesin Lainnya														
			<i>Jumlah Unit Peralatan dan Mesin Lainnya yang Disediakan</i>				1.00 Unit	33.017.900,00	Kab. Lampung Timur, Bandar Sribhawono, Semua Kel/Desa	DANA TRANSFER UMUM-DANA ALOKASI UMUM	Memperkuat Stabilitas Polhukhankam Dan Transformasi Pelayanan Publik	Peningkatan Kualitas Layanan Publik dan Reformasi Birokrasi;	-		33.017.900,00	KECAMATAN BANDAR SRIBHAWONO
	7.01.01.2.08	Penyediaan Jasa Penunjang Urusan Pemerintahan Daerah	-	-			-	100.367.000,00			Memperkuat Stabilitas Polhukhankam Dan Transformasi Pelayanan Publik	Peningkatan Kualitas Layanan Publik dan Reformasi Birokrasi;	-	-	104.107.359,00	KECAMATAN BANDAR SRIBHAWONO
	7.01.01.2.08.0002	Penyediaan Jasa Komunikasi, Sumber Daya Air dan Listrik														

NO	KODE	URUSAN / BIDANG URUSAN / PROGRAM / KEGIATAN / SUB KEGIATAN	INDIKATOR PROGRAM / KEGIATAN / SUB KEGIATAN	TARGET AKHIR PERIODE RENSTRA OPD	REALISASI CAPAIAN RENJA OPD TAHUN 2022	PRAKIRAAN CAPAIAN TARGET RENJA OPD TAHUN 2023	CAPAIAN KINERJA DAN KERANGKA PENDANAAN						KELOMPOK SASARAN	PRAKIRAAN MAJU RENCANA TAHUN 2025		PERANGKAT DAERAH PENANGGUNG JAWAB
							TARGET 2024	PAGU INDIKATIF (Rp)	LOKASI	SUMBER DANA	PRIORITAS			TARGET	PAGU INDIKATIF (Rp)	
											NASIONAL	DAERAH				
1	2	3	4	5	6	7	8	9	10	11	12	13	14	15	16	17
			<i>Jumlah Laporan Penyediaan Jasa Komunikasi, Sumber Daya Air dan Listrik yang Disediakan</i>				1.00 Laporan	16.367.000,00	Kab. Lampung Timur, Bandar Sribhawono, Semua Kel/Desa	DANA TRANSFER UMUM-DANA ALOKASI UMUM	Memperkuat Stabilitas Polhukhankam Dan Transformasi Pelayanan Publik	Peningkatan Kualitas Layanan Publik dan Reformasi Birokrasi;	-		16.005.275,00	KECAMATAN BANDAR SRIBHAWONO
	7.01.01.2.08.0004	Penyediaan Jasa Pelayanan Umum Kantor														
			<i>Jumlah Laporan Penyediaan Jasa Pelayanan Umum Kantor yang Disediakan</i>				1.00 Laporan	84.000.000,00	Kab. Lampung Timur, Bandar Sribhawono, Semua Kel/Desa	DANA TRANSFER UMUM-DANA ALOKASI UMUM	Memperkuat Stabilitas Polhukhankam Dan Transformasi Pelayanan Publik	Peningkatan Kualitas Layanan Publik dan Reformasi Birokrasi;	-		88.102.084,00	KECAMATAN BANDAR SRIBHAWONO
	7.01.01.2.09	Pemeliharaan Barang Milik Daerah Penunjang Urusan Pemerintahan Daerah	-	-			-	56.670.000,00			Memperkuat Stabilitas Polhukhankam Dan Transformasi Pelayanan Publik	Peningkatan Kualitas Layanan Publik dan Reformasi Birokrasi;	-	-	56.670.000,00	KECAMATAN BANDAR SRIBHAWONO
	7.01.01.2.09.0001	Penyediaan Jasa Pemeliharaan, Biaya Pemeliharaan, dan Pajak Kendaraan Perorangan Dinas atau Kendaraan Dinas Jabatan														
			<i>Jumlah Kendaraan Perorangan Dinas atau Kendaraan Dinas Jabatan yang Dipelihara dan dibayarkan Pajaknya</i>				1.00 Unit	33.670.000,00	Kab. Lampung Timur, Bandar Sribhawono, Semua Kel/Desa	DANA TRANSFER UMUM-DANA ALOKASI UMUM	Memperkuat Stabilitas Polhukhankam Dan Transformasi Pelayanan Publik	Peningkatan Kualitas Layanan Publik dan Reformasi Birokrasi;	-		33.670.000,00	KECAMATAN BANDAR SRIBHAWONO
	7.01.01.2.09.0006	Pemeliharaan Peralatan dan Mesin Lainnya														
			<i>Jumlah Peralatan dan Mesin Lainnya yang Dipelihara</i>				1.00 Unit	23.000.000,00	Kab. Lampung Timur, Bandar Sribhawono, Semua Kel/Desa	DANA TRANSFER UMUM-DANA ALOKASI UMUM	Memperkuat Stabilitas Polhukhankam Dan Transformasi Pelayanan Publik	Peningkatan Kualitas Layanan Publik dan Reformasi Birokrasi;	-		23.000.000,00	KECAMATAN BANDAR SRIBHAWONO
2.	7.01.04	PROGRAM KOORDINASI KETENTRAMAN DAN KETERTIBAN UMUM	-	-			-	18.570.000,00						-	25.331.592,00	
	7.01.04.2.01	Koordinasi Upaya Penyelenggaraan Ketenteraman dan Ketertiban Umum	-	-			-	18.570.000,00			Memperkuat Stabilitas Polhukhankam Dan Transformasi Pelayanan Publik	Peningkatan Kualitas Layanan Publik dan Reformasi Birokrasi;	-	-	25.331.592,00	KECAMATAN BANDAR SRIBHAWONO
	7.01.04.2.01.0001	Sinergitas dengan Kepolisian Negara Republik Indonesia, Tentara Nasional Indonesia dan Instansi Vertikal di Wilayah Kecamatan														

NO	KODE	URUSAN / BIDANG URUSAN / PROGRAM / KEGIATAN / SUB KEGIATAN	INDIKATOR PROGRAM / KEGIATAN / SUB KEGIATAN	TARGET AKHIR PERIODE RENSTRA OPD	REALISASI CAPAIAN RENJA OPD TAHUN 2022	PRAKIRAAN CAPAIAN TARGET RENJA OPD TAHUN 2023	CAPAIAN KINERJA DAN KERANGKA PENDANAAN						KELOMPOK SASARAN	PRAKIRAAN MAJU RENCANA TAHUN 2025		PERANGKAT DAERAH PENANGGUNG JAWAB
							TARGET 2024	PAGU INDIKATIF (Rp)	LOKASI	SUMBER DANA	PRIORITAS			TARGET	PAGU INDIKATIF (Rp)	
											NASIONAL	DAERAH				
1	2	3	4	5	6	7	8	9	10	11	12	13	14	15	16	17
			<i>Jumlah Laporan Hasil Sinergitas dengan Kepolisian Negara Republik Indonesia, Tentara Nasional Indonesia dan Instansi Vertikal di Wilayah Kecamatan</i>				1.00 Laporan	18.570.000,00	Kab. Lampung Timur, Bandar Sribhawono, Semua Kel/Desa	DANA TRANSFER UMUM-DANA ALOKASI UMUM	Memperkuat Stabilitas Polhukhankam Dan Transformasi Pelayanan Publik	Peningkatan Kualitas Layanan Publik dan Reformasi Birokrasi;	-		25.331.592,00	KECAMATAN BANDAR SRIBHAWONO
KECAMATAN LABUHAN MARINGGAI								1.535.186.054,00							1.681.838.491,00	
	7	UNSUR KEWILAYAHAN						1.535.186.054,00							1.681.838.491,00	
	7.01	KECAMATAN						1.535.186.054,00							1.681.838.491,00	
1.	7.01.01	PROGRAM PENUNJANG URUSAN PEMERINTAHAN DAERAH KABUPATEN/KOTA	-	-			-	1.513.814.054,00						-	1.642.498.923,00	
	7.01.01.2.01	Perencanaan, Penganggaran, dan Evaluasi Kinerja Perangkat Daerah	-	-			-	2.370.700,00			Memperkuat Stabilitas Polhukhankam Dan Transformasi Pelayanan Publik	Peningkatan Kualitas Layanan Publik dan Reformasi Birokrasi;	-	-	3.630.000,00	KECAMATAN LABUHAN MARINGGAI
	7.01.01.2.01.0001	Penyusunan Dokumen Perencanaan Perangkat Daerah														
			<i>Jumlah Dokumen Perencanaan Perangkat Daerah</i>				3.00 Dokumen	2.370.700,00	Kab. Lampung Timur, Labuhan Maringgai, Semua Kel/Desa	DANA TRANSFER UMUM-DANA ALOKASI UMUM	Memperkuat Stabilitas Polhukhankam Dan Transformasi Pelayanan Publik	Peningkatan Kualitas Layanan Publik dan Reformasi Birokrasi;	-		3.630.000,00	KECAMATAN LABUHAN MARINGGAI
	7.01.01.2.02	Administrasi Keuangan Perangkat Daerah	-	-			-	1.167.821.014,00			Memperkuat Stabilitas Polhukhankam Dan Transformasi Pelayanan Publik	Peningkatan Kualitas Layanan Publik dan Reformasi Birokrasi;	-	-	1.323.307.781,00	KECAMATAN LABUHAN MARINGGAI
	7.01.01.2.02.0001	Penyediaan Gaji dan Tunjangan ASN														
			<i>Jumlah Orang yang Menerima Gaji dan Tunjangan ASN</i>				7.00 Orang/bulan	1.109.651.014,00	Kab. Lampung Timur, Labuhan Maringgai, Semua Kel/Desa	DANA TRANSFER UMUM-DANA ALOKASI UMUM	Memperkuat Stabilitas Polhukhankam Dan Transformasi Pelayanan Publik	Peningkatan Kualitas Layanan Publik dan Reformasi Birokrasi;	-		1.239.886.025,00	KECAMATAN LABUHAN MARINGGAI
	7.01.01.2.02.0002	Penyediaan Administrasi Pelaksanaan Tugas ASN														
			<i>Jumlah Dokumen Hasil Penyediaan Administrasi Pelaksanaan Tugas ASN</i>				3.00 Dokumen	9.600.000,00	Kab. Lampung Timur, Labuhan Maringgai, Semua Kel/Desa	DANA TRANSFER UMUM-DANA ALOKASI UMUM	Memperkuat Stabilitas Polhukhankam Dan Transformasi Pelayanan Publik	Peningkatan Kualitas Layanan Publik dan Reformasi Birokrasi;	-		52.468.020,00	KECAMATAN LABUHAN MARINGGAI
	7.01.01.2.02.0003	Pelaksanaan Penatausahaan dan Pengujian/Verifikasi Keuangan SKPD														

NO	KODE	URUSAN / BIDANG URUSAN / PROGRAM / KEGIATAN / SUB KEGIATAN	INDIKATOR PROGRAM / KEGIATAN / SUB KEGIATAN	TARGET AKHIR PERIODE RENSTRA OPD	REALISASI CAPAIAN RENJA OPD TAHUN 2022	PRAKIRAAN CAPAIAN TARGET RENJA OPD TAHUN 2023	CAPAIAN KINERJA DAN KERANGKA PENDANAAN						KELOMPOK SASARAN	PRAKIRAAN MAJU RENCANA TAHUN 2025		PERANGKAT DAERAH PENANGGUNG JAWAB
							TARGET 2024	PAGU INDIKATIF (Rp)	LOKASI	SUMBER DANA	PRIORITAS			TARGET	PAGU INDIKATIF (Rp)	
											NASIONAL	DAERAH				
1	2	3	4	5	6	7	8	9	10	11	12	13	14	15	16	17
			<i>Jumlah Dokumen Penatausahaan dan Pengujian/Verifikasi Keuangan SKPD</i>				1.00 Dokumen	48.570.000,00	Kab. Lampung Timur, Labuhan Maringgai, Semua Kel/Desa	DANA TRANSFER UMUM-DANA ALOKASI UMUM	Memperkuat Stabilitas Polhukhankam Dan Transformasi Pelayanan Publik	Peningkatan Kualitas Layanan Publik dan Reformasi Birokrasi;	-		30.953.736,00	KECAMATAN LABUHAN MARINGGAI
	7.01.01.2.03	Administrasi Barang Milik Daerah pada Perangkat Daerah	-	-			-	7.650.000,00			Memperkuat Stabilitas Polhukhankam Dan Transformasi Pelayanan Publik	Peningkatan Kualitas Layanan Publik dan Reformasi Birokrasi;	-	-	9.936.181,00	KECAMATAN LABUHAN MARINGGAI
	7.01.01.2.03.0006	Penatausahaan Barang Milik Daerah pada SKPD														
			<i>Jumlah Laporan Penatausahaan Barang Milik Daerah pada SKPD</i>				12.00 Laporan	7.650.000,00	Kab. Lampung Timur, Labuhan Maringgai, Semua Kel/Desa	DANA TRANSFER UMUM-DANA ALOKASI UMUM	Memperkuat Stabilitas Polhukhankam Dan Transformasi Pelayanan Publik	Peningkatan Kualitas Layanan Publik dan Reformasi Birokrasi;	-		9.936.181,00	KECAMATAN LABUHAN MARINGGAI
	7.01.01.2.05	Administrasi Kepegawaian Perangkat Daerah	-	-			-	6.750.000,00			Memperkuat Stabilitas Polhukhankam Dan Transformasi Pelayanan Publik	Peningkatan Kualitas Layanan Publik dan Reformasi Birokrasi;	-	-	10.182.150,00	KECAMATAN LABUHAN MARINGGAI
	7.01.01.2.05.0002	Pengadaan Pakaian Dinas beserta Atribut Kelengkapannya														
			<i>Jumlah Paket Pakaian Dinas beserta Atribut Kelengkapan</i>				1 Paket	6.750.000,00	Kab. Lampung Timur, Labuhan Maringgai, Semua Kel/Desa	DANA TRANSFER UMUM-DANA ALOKASI UMUM	Memperkuat Stabilitas Polhukhankam Dan Transformasi Pelayanan Publik	Peningkatan Kualitas Layanan Publik dan Reformasi Birokrasi;	-		10.182.150,00	KECAMATAN LABUHAN MARINGGAI
	7.01.01.2.06	Administrasi Umum Perangkat Daerah	-	-			-	81.451.700,00			Memperkuat Stabilitas Polhukhankam Dan Transformasi Pelayanan Publik	Peningkatan Kualitas Layanan Publik dan Reformasi Birokrasi;	-	-	62.505.995,00	KECAMATAN LABUHAN MARINGGAI
	7.01.01.2.06.0001	Penyediaan Komponen Instalasi Listrik/Penerangan Bangunan Kantor														
			<i>Jumlah Paket Komponen Instalasi Listrik/Penerangan Bangunan Kantor yang Disediakan</i>				1 Paket	3.880.100,00	Kab. Lampung Timur, Labuhan Maringgai, Semua Kel/Desa	DANA TRANSFER UMUM-DANA ALOKASI UMUM	Memperkuat Stabilitas Polhukhankam Dan Transformasi Pelayanan Publik	Peningkatan Kualitas Layanan Publik dan Reformasi Birokrasi;	-		5.147.243,00	KECAMATAN LABUHAN MARINGGAI
	7.01.01.2.06.0002	Penyediaan Peralatan dan Perlengkapan Kantor														

NO	KODE	URUSAN / BIDANG URUSAN / PROGRAM / KEGIATAN / SUB KEGIATAN	INDIKATOR PROGRAM / KEGIATAN / SUB KEGIATAN	TARGET AKHIR PERIODE RENSTRA OPD	REALISASI CAPAIAN RENJA OPD TAHUN 2022	PRAKIRAAN CAPAIAN TARGET RENJA OPD TAHUN 2023	CAPAIAN KINERJA DAN KERANGKA PENDANAAN						KELOMPOK SASARAN	PRAKIRAAN MAJU RENCANA TAHUN 2025		PERANGKAT DAERAH PENANGGUNG JAWAB
							TARGET 2024	PAGU INDIKATIF (Rp)	LOKASI	SUMBER DANA	PRIORITAS			TARGET	PAGU INDIKATIF (Rp)	
											NASIONAL	DAERAH				
1	2	3	4	5	6	7	8	9	10	11	12	13	14	15	16	17
			<i>Jumlah Paket Peralatan dan Perlengkapan Kantor yang Disediakan</i>				1.00 Paket	12.175.000,00	Kab. Lampung Timur, Labuhan Maringgai, Semua Kel/Desa	DANA TRANSFER UMUM-DANA ALOKASI UMUM	Memperkuat Stabilitas Polhukhankam Dan Transformasi Pelayanan Publik	Peningkatan Kualitas Layanan Publik dan Reformasi Birokrasi;	-		20.035.649,00	KECAMATAN LABUHAN MARINGGAI
	7.01.01.2.06.0005	Penyediaan Barang Cetak dan Penggandaan														
			<i>Jumlah Paket Barang Cetak dan Penggandaan yang Disediakan</i>				1.00 Paket	8.116.600,00	Kab. Lampung Timur, Labuhan Maringgai, Semua Kel/Desa	DANA TRANSFER UMUM-DANA ALOKASI UMUM	Memperkuat Stabilitas Polhukhankam Dan Transformasi Pelayanan Publik	Peningkatan Kualitas Layanan Publik dan Reformasi Birokrasi;	-		10.570.003,00	KECAMATAN LABUHAN MARINGGAI
	7.01.01.2.06.0009	Penyelenggaraan Rapat Koordinasi dan Konsultasi SKPD														
			<i>Jumlah Laporan Penyelenggaraan Rapat Koordinasi dan Konsultasi SKPD</i>				12.00 Laporan	57.280.000,00	Kab. Lampung Timur, Labuhan Maringgai, Semua Kel/Desa	DANA TRANSFER UMUM-DANA ALOKASI UMUM	Memperkuat Stabilitas Polhukhankam Dan Transformasi Pelayanan Publik	Peningkatan Kualitas Layanan Publik dan Reformasi Birokrasi;	-		26.753.100,00	KECAMATAN LABUHAN MARINGGAI
	7.01.01.2.07	Pengadaan Barang Milik Daerah Penunjang Urusan Pemerintah Daerah	-	-			-	50.709.600,00			Memperkuat Stabilitas Polhukhankam Dan Transformasi Pelayanan Publik	Peningkatan Kualitas Layanan Publik dan Reformasi Birokrasi;	-	-	43.169.500,00	KECAMATAN LABUHAN MARINGGAI
	7.01.01.2.07.0006	Pengadaan Peralatan dan Mesin Lainnya														
			<i>Jumlah Unit Peralatan dan Mesin Lainnya yang Disediakan</i>				9 Unit	50.709.600,00	Kab. Lampung Timur, Labuhan Maringgai, Semua Kel/Desa	DANA TRANSFER UMUM-DANA ALOKASI UMUM	Memperkuat Stabilitas Polhukhankam Dan Transformasi Pelayanan Publik	Peningkatan Kualitas Layanan Publik dan Reformasi Birokrasi;	-		43.169.500,00	KECAMATAN LABUHAN MARINGGAI
	7.01.01.2.08	Penyediaan Jasa Penunjang Urusan Pemerintahan Daerah	-	-			-	150.439.840,00			Memperkuat Stabilitas Polhukhankam Dan Transformasi Pelayanan Publik	Peningkatan Kualitas Layanan Publik dan Reformasi Birokrasi;	-	-	149.828.301,00	KECAMATAN LABUHAN MARINGGAI
	7.01.01.2.08.0002	Penyediaan Jasa Komunikasi, Sumber Daya Air dan Listrik														
			<i>Jumlah Laporan Penyediaan Jasa Komunikasi, Sumber Daya Air dan Listrik yang Disediakan</i>				12.00 Laporan	11.430.040,00	Kab. Lampung Timur, Labuhan Maringgai, Semua Kel/Desa	DANA TRANSFER UMUM-DANA ALOKASI UMUM	Memperkuat Stabilitas Polhukhankam Dan Transformasi Pelayanan Publik	Peningkatan Kualitas Layanan Publik dan Reformasi Birokrasi;	-		15.008.516,00	KECAMATAN LABUHAN MARINGGAI
	7.01.01.2.08.0004	Penyediaan Jasa Pelayanan Umum Kantor														

NO	KODE	URUSAN / BIDANG URUSAN / PROGRAM / KEGIATAN / SUB KEGIATAN	INDIKATOR PROGRAM / KEGIATAN / SUB KEGIATAN	TARGET AKHIR PERIODE RENSTRA OPD	REALISASI CAPAIAN RENJA OPD TAHUN 2022	PRAKIRAAN CAPAIAN TARGET RENJA OPD TAHUN 2023	CAPAIAN KINERJA DAN KERANGKA PENDANAAN						KELOMPOK SASARAN	PRAKIRAAN MAJU RENCANA TAHUN 2025		PERANGKAT DAERAH PENANGGUNG JAWAB
							TARGET 2024	PAGU INDIKATIF (Rp)	LOKASI	SUMBER DANA	PRIORITAS			TARGET	PAGU INDIKATIF (Rp)	
											NASIONAL	DAERAH				
1	2	3	4	5	6	7	8	9	10	11	12	13	14	15	16	17
			<i>Jumlah Laporan Penyediaan Jasa Pelayanan Umum Kantor yang Disediakan</i>				12.00 Laporan	139.009.800,00	Kab. Lampung Timur, Labuhan Maringgai, Semua Kel/Desa	DANA TRANSFER UMUM-DANA ALOKASI UMUM	Memperkuat Stabilitas Polhukhankam Dan Transformasi Pelayanan Publik	Peningkatan Kualitas Layanan Publik dan Reformasi Birokrasi;	-		134.819.785,00	KECAMATAN LABUHAN MARINGGAI
	7.01.01.2.09	Pemeliharaan Barang Milik Daerah Penunjang Urusan Pemerintahan Daerah	-	-			-	46.621.200,00			Memperkuat Stabilitas Polhukhankam Dan Transformasi Pelayanan Publik	Peningkatan Kualitas Layanan Publik dan Reformasi Birokrasi;	-	-	39.939.015,00	KECAMATAN LABUHAN MARINGGAI
	7.01.01.2.09.0001	Penyediaan Jasa Pemeliharaan, Biaya Pemeliharaan, dan Pajak Kendaraan Perorangan Dinas atau Kendaraan Dinas Jabatan														
			<i>Jumlah Kendaraan Perorangan Dinas atau Kendaraan Dinas Jabatan yang Dipelihara dan dibayarkan Pajaknya</i>				3.00 Unit	46.621.200,00	Kab. Lampung Timur, Labuhan Maringgai, Semua Kel/Desa	DANA TRANSFER UMUM-DANA ALOKASI UMUM	Memperkuat Stabilitas Polhukhankam Dan Transformasi Pelayanan Publik	Peningkatan Kualitas Layanan Publik dan Reformasi Birokrasi;	-		39.939.015,00	KECAMATAN LABUHAN MARINGGAI
2.	7.01.02	PROGRAM PENYELENGGARAAN PEMERINTAHAN DAN PELAYANAN PUBLIK	-	-			-	5.772.000,00						-	19.441.118,00	
	7.01.02.2.04	Pelaksanaan Urusan Pemerintahan yang Dilimpahkan kepada Camat	-	-			-	5.772.000,00			Memperkuat Ketahanan Ekonomi Untuk Pertumbuhan Yang Berkualitas dan Berkeadilan	Peningkatan nilai Investasi dan produksi serta nilai tambah produk lokal;	-	-	19.441.118,00	KECAMATAN LABUHAN MARINGGAI
	7.01.02.2.04.0001	Pelaksanaan Urusan Pemerintahan yang Terkait dengan Pelayanan Perizinan Non Usaha														
			<i>Jumlah Dokumen Non Perizinan Usaha yang Dilaksanakan</i>				4.00 Dokumen	5.772.000,00	Kab. Lampung Timur, Labuhan Maringgai, Semua Kel/Desa	DANA TRANSFER UMUM-DANA ALOKASI UMUM	Memperkuat Ketahanan Ekonomi Untuk Pertumbuhan Yang Berkualitas dan Berkeadilan	Peningkatan nilai Investasi dan produksi serta nilai tambah produk lokal;	-		19.441.118,00	KECAMATAN LABUHAN MARINGGAI
3.	7.01.04	PROGRAM KOORDINASI KETENTRAMAN DAN KETERTIBAN UMUM	-	-			-	15.600.000,00						-	19.898.450,00	
	7.01.04.2.01	Koordinasi Upaya Penyelenggaraan Ketenteraman dan Ketertiban Umum	-	-			-	15.600.000,00			Memperkuat Stabilitas Polhukhankam Dan Transformasi Pelayanan Publik	Peningkatan Kualitas Layanan Publik dan Reformasi Birokrasi;	-	-	19.898.450,00	KECAMATAN LABUHAN MARINGGAI

NO	KODE	URUSAN / BIDANG URUSAN / PROGRAM / KEGIATAN / SUB KEGIATAN	INDIKATOR PROGRAM / KEGIATAN / SUB KEGIATAN	TARGET AKHIR PERIODE RENSTRA OPD	REALISASI CAPAIAN RENJA OPD TAHUN 2022	PRAKIRAAN CAPAIAN TARGET RENJA OPD TAHUN 2023	CAPAIAN KINERJA DAN KERANGKA PENDANAAN						KELOMPOK SASARAN	PRAKIRAAN MAJU RENCANA TAHUN 2025		PERANGKAT DAERAH PENANGGUNG JAWAB
							TARGET 2024	PAGU INDIKATIF (Rp)	LOKASI	SUMBER DANA	PRIORITAS			TARGET	PAGU INDIKATIF (Rp)	
											NASIONAL	DAERAH				
1	2	3	4	5	6	7	8	9	10	11	12	13	14	15	16	17
	7.01.04.2.01.0001	Sinergitas dengan Kepolisian Negara Republik Indonesia, Tentara Nasional Indonesia dan Instansi Vertikal di Wilayah Kecamatan														
			<i>Jumlah Laporan Hasil Sinergitas dengan Kepolisian Negara Republik Indonesia, Tentara Nasional Indonesia dan Instansi Vertikal di Wilayah Kecamatan</i>				4.00 Laporan	15.600.000,00	Kab. Lampung Timur, Labuhan Maringgai, Semua Kel/Desa	DANA TRANSFER UMUM-DANA ALOKASI UMUM	Memperkuat Stabilitas Polhukhankam Dan Transformasi Pelayanan Publik	Peningkatan Kualitas Layanan Publik dan Reformasi Birokrasi;	-		19.898.450,00	KECAMATAN LABUHAN MARINGGAI
		KECAMATAN BATANGHARI NUBAN						2.225.243.318,00							3.122.200.815,00	
	7	UNSUR KEWILAYAHAN						2.225.243.318,00							3.122.200.815,00	
	7.01	KECAMATAN						2.225.243.318,00							3.122.200.815,00	
1.	7.01.01	PROGRAM PENUNJANG URUSAN PEMERINTAHAN DAERAH KABUPATEN/KOTA	-	-			-	2.205.843.318,00						-	3.082.972.473,00	
	7.01.01.2.01	Perencanaan, Penganggaran, dan Evaluasi Kinerja Perangkat Daerah	-	-			-	3.508.400,00			Memperkuat Stabilitas Polhukhankam Dan Transformasi Pelayanan Publik	Peningkatan Kualitas Layanan Publik dan Reformasi Birokrasi;	-	-	4.192.500,00	KECAMATAN BATANGHARI NUBAN
	7.01.01.2.01.0007	Evaluasi Kinerja Perangkat Daerah														
			<i>Jumlah Laporan Evaluasi Kinerja Perangkat Daerah</i>				3.00 Laporan	3.508.400,00	Kab. Lampung Timur, Batanghari Nuban, Semua Kel/Desa	DANA TRANSFER UMUM-DANA ALOKASI UMUM	Memperkuat Stabilitas Polhukhankam Dan Transformasi Pelayanan Publik	Peningkatan Kualitas Layanan Publik dan Reformasi Birokrasi;	-		4.192.500,00	KECAMATAN BATANGHARI NUBAN
	7.01.01.2.02	Administrasi Keuangan Perangkat Daerah	-	-			-	1.911.320.718,00			Memperkuat Stabilitas Polhukhankam Dan Transformasi Pelayanan Publik	Peningkatan Kualitas Layanan Publik dan Reformasi Birokrasi;	-	-	2.763.304.819,00	KECAMATAN BATANGHARI NUBAN
	7.01.01.2.02.0001	Penyediaan Gaji dan Tunjangan ASN														
			<i>Jumlah Orang yang Menerima Gaji dan Tunjangan ASN</i>				19.00 Orang/bulan	1.816.520.718,00	Kab. Lampung Timur, Batanghari Nuban, Semua Kel/Desa	DANA TRANSFER UMUM-DANA ALOKASI UMUM	Memperkuat Stabilitas Polhukhankam Dan Transformasi Pelayanan Publik	Peningkatan Kualitas Layanan Publik dan Reformasi Birokrasi;	-		2.633.584.228,00	KECAMATAN BATANGHARI NUBAN
	7.01.01.2.02.0002	Penyediaan Administrasi Pelaksanaan Tugas ASN														
			<i>Jumlah Dokumen Hasil Penyediaan Administrasi Pelaksanaan Tugas ASN</i>				4.00 Dokumen	27.500.000,00	Kab. Lampung Timur, Batanghari Nuban, Semua Kel/Desa	DANA TRANSFER UMUM-DANA ALOKASI UMUM	Memperkuat Stabilitas Polhukhankam Dan Transformasi Pelayanan Publik	Peningkatan Kualitas Layanan Publik dan Reformasi Birokrasi;	-		85.026.942,00	KECAMATAN BATANGHARI NUBAN

NO	KODE	URUSAN / BIDANG URUSAN / PROGRAM / KEGIATAN / SUB KEGIATAN	INDIKATOR PROGRAM / KEGIATAN / SUB KEGIATAN	TARGET AKHIR PERIODE RENSTRA OPD	REALISASI CAPAIAN RENJA OPD TAHUN 2022	PRAKIRAAN CAPAIAN TARGET RENJA OPD TAHUN 2023	CAPAIAN KINERJA DAN KERANGKA PENDANAAN						KELOMPOK SASARAN	PRAKIRAAN MAJU RENCANA TAHUN 2025		PERANGKAT DAERAH PENANGGUNG JAWAB
							TARGET 2024	PAGU INDIKATIF (Rp)	LOKASI	SUMBER DANA	PRIORITAS			TARGET	PAGU INDIKATIF (Rp)	
											NASIONAL	DAERAH				
1	2	3	4	5	6	7	8	9	10	11	12	13	14	15	16	17
	7.01.01.2.02.0003	Pelaksanaan Penatausahaan dan Pengujian/Verifikasi Keuangan SKPD														
			<i>Jumlah Dokumen Penatausahaan dan Pengujian/Verifikasi Keuangan SKPD</i>				3.00 Dokumen	67.300.000,00	Kab. Lampung Timur, Batanghari Nuban, Semua Kel/Desa	DANA TRANSFER UMUM-DANA ALOKASI UMUM	Memperkuat Stabilitas Polhukhankam Dan Transformasi Pelayanan Publik	Peningkatan Kualitas Layanan Publik dan Reformasi Birokrasi;	-		44.693.649,00	KECAMATAN BATANGHARI NUBAN
	7.01.01.2.03	Administrasi Barang Milik Daerah pada Perangkat Daerah	-	-			-	7.500.000,00			Memperkuat Stabilitas Polhukhankam Dan Transformasi Pelayanan Publik	Peningkatan Kualitas Layanan Publik dan Reformasi Birokrasi;	-	-	7.560.000,00	KECAMATAN BATANGHARI NUBAN
	7.01.01.2.03.0006	Penatausahaan Barang Milik Daerah pada SKPD														
			<i>Jumlah Laporan Penatausahaan Barang Milik Daerah pada SKPD</i>				12 Laporan	7.500.000,00	Kab. Lampung Timur, Batanghari Nuban, Semua Kel/Desa	DANA TRANSFER UMUM-DANA ALOKASI UMUM	Memperkuat Stabilitas Polhukhankam Dan Transformasi Pelayanan Publik	Peningkatan Kualitas Layanan Publik dan Reformasi Birokrasi;	-		7.560.000,00	KECAMATAN BATANGHARI NUBAN
	7.01.01.2.05	Administrasi Kepegawaian Perangkat Daerah	-	-			-	11.250.000,00			Memperkuat Stabilitas Polhukhankam Dan Transformasi Pelayanan Publik	Peningkatan Kualitas Layanan Publik dan Reformasi Birokrasi;	-	-	14.463.750,00	KECAMATAN BATANGHARI NUBAN
	7.01.01.2.05.0001	Peningkatan Sarana dan Prasarana Disiplin Pegawai														
			<i>Jumlah Unit Peningkatan Sarana dan Prasarana Disiplin Pegawai</i>				23.00 Unit	11.250.000,00	Kab. Lampung Timur, Batanghari Nuban, Semua Kel/Desa	DANA TRANSFER UMUM-DANA ALOKASI UMUM	Memperkuat Stabilitas Polhukhankam Dan Transformasi Pelayanan Publik	Peningkatan Kualitas Layanan Publik dan Reformasi Birokrasi;	-		14.463.750,00	KECAMATAN BATANGHARI NUBAN
	7.01.01.2.06	Administrasi Umum Perangkat Daerah	-	-			-	86.732.600,00			Memperkuat Stabilitas Polhukhankam Dan Transformasi Pelayanan Publik	Peningkatan Kualitas Layanan Publik dan Reformasi Birokrasi;	-	-	122.743.303,00	KECAMATAN BATANGHARI NUBAN
	7.01.01.2.06.0001	Penyediaan Komponen Instalasi Listrik/Penerangan Bangunan Kantor														
			<i>Jumlah Paket Komponen Instalasi Listrik/Penerangan Bangunan Kantor yang Disediakan</i>				7.00 Paket	2.460.000,00	Kab. Lampung Timur, Batanghari Nuban, Semua Kel/Desa	DANA TRANSFER UMUM-DANA ALOKASI UMUM	Memperkuat Stabilitas Polhukhankam Dan Transformasi Pelayanan Publik	Peningkatan Kualitas Layanan Publik dan Reformasi Birokrasi;	-		8.717.917,00	KECAMATAN BATANGHARI NUBAN
	7.01.01.2.06.0002	Penyediaan Peralatan dan Perlengkapan Kantor														

NO	KODE	URUSAN / BIDANG URUSAN / PROGRAM / KEGIATAN / SUB KEGIATAN	INDIKATOR PROGRAM / KEGIATAN / SUB KEGIATAN	TARGET AKHIR PERIODE RENSTRA OPD	REALISASI CAPAIAN RENJA OPD TAHUN 2022	PRAKIRAAN CAPAIAN TARGET RENJA OPD TAHUN 2023	CAPAIAN KINERJA DAN KERANGKA PENDANAAN						KELOMPOK SASARAN	PRAKIRAAN MAJU RENCANA TAHUN 2025		PERANGKAT DAERAH PENANGGUNG JAWAB
							TARGET 2024	PAGU INDIKATIF (Rp)	LOKASI	SUMBER DANA	PRIORITAS			TARGET	PAGU INDIKATIF (Rp)	
											NASIONAL	DAERAH				
1	2	3	4	5	6	7	8	9	10	11	12	13	14	15	16	17
			<i>Jumlah Paket Peralatan dan Perlengkapan Kantor yang Disediakan</i>				1.00 Paket	15.072.600,00	Kab. Lampung Timur, Batanghari Nuban, Semua Kel/Desa	DANA TRANSFER UMUM-DANA ALOKASI UMUM	Memperkuat Stabilitas Polhukhankam Dan Transformasi Pelayanan Publik	Peningkatan Kualitas Layanan Publik dan Reformasi Birokrasi;	-		24.519.404,00	KECAMATAN BATANGHARI NUBAN
	7.01.01.2.06.0005	Penyediaan Barang Cetak dan Penggandaan														
			<i>Jumlah Paket Barang Cetak dan Penggandaan yang Disediakan</i>				1.00 Paket	12.000.000,00	Kab. Lampung Timur, Batanghari Nuban, Semua Kel/Desa	DANA TRANSFER UMUM-DANA ALOKASI UMUM	Memperkuat Stabilitas Polhukhankam Dan Transformasi Pelayanan Publik	Peningkatan Kualitas Layanan Publik dan Reformasi Birokrasi;	-		22.753.232,00	KECAMATAN BATANGHARI NUBAN
	7.01.01.2.06.0009	Penyelenggaraan Rapat Koordinasi dan Konsultasi SKPD														
			<i>Jumlah Laporan Penyelenggaraan Rapat Koordinasi dan Konsultasi SKPD</i>				13.00 Laporan	57.200.000,00	Kab. Lampung Timur, Batanghari Nuban, Semua Kel/Desa	DANA TRANSFER UMUM-DANA ALOKASI UMUM	Memperkuat Stabilitas Polhukhankam Dan Transformasi Pelayanan Publik	Peningkatan Kualitas Layanan Publik dan Reformasi Birokrasi;	-		66.752.750,00	KECAMATAN BATANGHARI NUBAN
	7.01.01.2.07	Pengadaan Barang Milik Daerah Penunjang Urusan Pemerintah Daerah	-	-			-	20.000.000,00			Memperkuat Stabilitas Polhukhankam Dan Transformasi Pelayanan Publik	Peningkatan Kualitas Layanan Publik dan Reformasi Birokrasi;	-	-	9.528.750,00	KECAMATAN BATANGHARI NUBAN
	7.01.01.2.07.0006	Pengadaan Peralatan dan Mesin Lainnya														
			<i>Jumlah Unit Peralatan dan Mesin Lainnya yang Disediakan</i>				2.00 Unit	20.000.000,00	Kab. Lampung Timur, Batanghari Nuban, Semua Kel/Desa	DANA TRANSFER UMUM-DANA ALOKASI UMUM	Memperkuat Stabilitas Polhukhankam Dan Transformasi Pelayanan Publik	Peningkatan Kualitas Layanan Publik dan Reformasi Birokrasi;	-		9.528.750,00	KECAMATAN BATANGHARI NUBAN
	7.01.01.2.08	Penyediaan Jasa Penunjang Urusan Pemerintahan Daerah	-	-			-	129.501.600,00			Memperkuat Stabilitas Polhukhankam Dan Transformasi Pelayanan Publik	Peningkatan Kualitas Layanan Publik dan Reformasi Birokrasi;	-	-	108.081.521,00	KECAMATAN BATANGHARI NUBAN
	7.01.01.2.08.0002	Penyediaan Jasa Komunikasi, Sumber Daya Air dan Listrik														
			<i>Jumlah Laporan Penyediaan Jasa Komunikasi, Sumber Daya Air dan Listrik yang Disediakan</i>				12.00 Laporan	12.025.000,00	Kab. Lampung Timur, Batanghari Nuban, Semua Kel/Desa	DANA TRANSFER UMUM-DANA ALOKASI UMUM	Memperkuat Stabilitas Polhukhankam Dan Transformasi Pelayanan Publik	Peningkatan Kualitas Layanan Publik dan Reformasi Birokrasi;	-		16.826.538,00	KECAMATAN BATANGHARI NUBAN
	7.01.01.2.08.0004	Penyediaan Jasa Pelayanan Umum Kantor														

NO	KODE	URUSAN / BIDANG URUSAN / PROGRAM / KEGIATAN / SUB KEGIATAN	INDIKATOR PROGRAM / KEGIATAN / SUB KEGIATAN	TARGET AKHIR PERIODE RENSTRA OPD	REALISASI CAPAIAN RENJA OPD TAHUN 2022	PRAKIRAAN CAPAIAN TARGET RENJA OPD TAHUN 2023	CAPAIAN KINERJA DAN KERANGKA PENDANAAN						KELOMPOK SASARAN	PRAKIRAAN MAJU RENCANA TAHUN 2025		PERANGKAT DAERAH PENANGGUNG JAWAB
							TARGET 2024	PAGU INDIKATIF (Rp)	LOKASI	SUMBER DANA	PRIORITAS			TARGET	PAGU INDIKATIF (Rp)	
											NASIONAL	DAERAH				
1	2	3	4	5	6	7	8	9	10	11	12	13	14	15	16	17
			<i>Jumlah Laporan Penyediaan Jasa Pelayanan Umum Kantor yang Disediakan</i>				5.00 Laporan	117.476.600,00	Kab. Lampung Timur, Batanghari Nuban, Semua Kel/Desa	DANA TRANSFER UMUM-DANA ALOKASI UMUM	Memperkuat Stabilitas Polhukhankam Dan Transformasi Pelayanan Publik	Peningkatan Kualitas Layanan Publik dan Reformasi Birokrasi;	-		91.254.983,00	KECAMATAN BATANGHARI NUBAN
	7.01.01.2.09	Pemeliharaan Barang Milik Daerah Penunjang Urusan Pemerintahan Daerah	-	-			-	36.030.000,00			Memperkuat Stabilitas Polhukhankam Dan Transformasi Pelayanan Publik	Peningkatan Kualitas Layanan Publik dan Reformasi Birokrasi;	-	-	53.097.830,00	KECAMATAN BATANGHARI NUBAN
	7.01.01.2.09.0001	Penyediaan Jasa Pemeliharaan, Biaya Pemeliharaan, dan Pajak Kendaraan Perorangan Dinas atau Kendaraan Dinas Jabatan														
			<i>Jumlah Kendaraan Perorangan Dinas atau Kendaraan Dinas Jabatan yang Dipelihara dan dibayarkan Pajaknya</i>				4.00 Unit	30.000.000,00	Kab. Lampung Timur, Batanghari Nuban, Semua Kel/Desa	DANA TRANSFER UMUM-DANA ALOKASI UMUM	Memperkuat Stabilitas Polhukhankam Dan Transformasi Pelayanan Publik	Peningkatan Kualitas Layanan Publik dan Reformasi Birokrasi;	-		35.860.294,00	KECAMATAN BATANGHARI NUBAN
	7.01.01.2.09.0006	Pemeliharaan Peralatan dan Mesin Lainnya														
			<i>Jumlah Peralatan dan Mesin Lainnya yang Dipelihara</i>				3.00 Unit	2.030.000,00	Kab. Lampung Timur, Batanghari Nuban, Semua Kel/Desa	DANA TRANSFER UMUM-DANA ALOKASI UMUM	Memperkuat Stabilitas Polhukhankam Dan Transformasi Pelayanan Publik	Peningkatan Kualitas Layanan Publik dan Reformasi Birokrasi;	-		11.793.420,00	KECAMATAN BATANGHARI NUBAN
	7.01.01.2.09.0009	Pemeliharaan/Rehabilitasi Gedung Kantor dan Bangunan Lainnya														
			<i>Jumlah Gedung Kantor dan Bangunan Lainnya yang Dipelihara/Direhabilitasi</i>				1.00 Unit	4.000.000,00	Kab. Lampung Timur, Batanghari Nuban, Semua Kel/Desa	DANA TRANSFER UMUM-DANA ALOKASI UMUM	Memperkuat Stabilitas Polhukhankam Dan Transformasi Pelayanan Publik	Peningkatan Kualitas Layanan Publik dan Reformasi Birokrasi;	-		5.444.116,00	KECAMATAN BATANGHARI NUBAN
2.	7.01.02	PROGRAM PENYELENGGARAAN PEMERINTAHAN DAN PELAYANAN PUBLIK	-	-			-	2.600.000,00						-	18.544.602,00	
	7.01.02.2.04	Pelaksanaan Urusan Pemerintahan yang Dilimpahkan kepada Camat	-	-			-	2.600.000,00			Memperkuat Ketahanan Ekonomi Untuk Pertumbuhan Yang Berkualitas dan Berkeadilan	Peningkatan nilai Investasi dan produksi serta nilai tambah produk lokal;	-	-	18.544.602,00	KECAMATAN BATANGHARI NUBAN
	7.01.02.2.04.0001	Pelaksanaan Urusan Pemerintahan yang Terkait dengan Pelayanan Perizinan Non Usaha														

NO	KODE	URUSAN / BIDANG URUSAN / PROGRAM / KEGIATAN / SUB KEGIATAN	INDIKATOR PROGRAM / KEGIATAN / SUB KEGIATAN	TARGET AKHIR PERIODE RENSTRA OPD	REALISASI CAPAIAN RENJA OPD TAHUN 2022	PRAKIRAAN CAPAIAN TARGET RENJA OPD TAHUN 2023	CAPAIAN KINERJA DAN KERANGKA PENDANAAN					KELOMPOK SASARAN	PRAKIRAAN MAJU RENCANA TAHUN 2025		PERANGKAT DAERAH PENANGGUNG JAWAB	
							TARGET 2024	PAGU INDIKATIF (Rp)	LOKASI	SUMBER DANA	PRIORITAS		TARGET	PAGU INDIKATIF (Rp)		
											NASIONAL					DAERAH
1	2	3	4	5	6	7	8	9	10	11	12	13	14	15	16	17
			<i>Jumlah Dokumen Non Perizinan Usaha yang Dilaksanakan</i>				4.00 Dokumen	2.600.000,00	Kab. Lampung Timur, Batanghari Nuban, Semua Kel/Desa	DANA TRANSFER UMUM-DANA ALOKASI UMUM	Memperkuat Ketahanan Ekonomi Untuk Pertumbuhan Yang Berkualitas dan Berkeadilan	Peningkatan nilai Investasi dan produksi serta nilai tambah produk lokal;	-		18.544.602,00	KECAMATAN BATANGHARI NUBAN
3.	7.01.04	PROGRAM KOORDINASI KETENTRAMAN DAN KETERTIBAN UMUM	-	-			-	16.800.000,00						-	20.683.740,00	
	7.01.04.2.01	Koordinasi Upaya Penyelenggaraan Ketenteraman dan Ketertiban Umum	-	-			-	16.800.000,00			Memperkuat Stabilitas Polhukhankam Dan Transformasi Pelayanan Publik	Peningkatan Kualitas Layanan Publik dan Reformasi Birokrasi;	-	-	20.683.740,00	KECAMATAN BATANGHARI NUBAN
	7.01.04.2.01.0001	Sinergitas dengan Kepolisian Negara Republik Indonesia, Tentara Nasional Indonesia dan Instansi Vertikal di Wilayah Kecamatan														
			<i>Jumlah Laporan Hasil Sinergitas dengan Kepolisian Negara Republik Indonesia, Tentara Nasional Indonesia dan Instansi Vertikal di Wilayah Kecamatan</i>				4.00 Laporan	16.800.000,00	Kab. Lampung Timur, Batanghari Nuban, Semua Kel/Desa	DANA TRANSFER UMUM-DANA ALOKASI UMUM	Memperkuat Stabilitas Polhukhankam Dan Transformasi Pelayanan Publik	Peningkatan Kualitas Layanan Publik dan Reformasi Birokrasi;	-		20.683.740,00	KECAMATAN BATANGHARI NUBAN
		KECAMATAN PASIR SAKTI						1.681.701.038,00							1.904.000.000,00	
	7	UNSUR KEWILAYAHAN						1.681.701.038,00							1.904.000.000,00	
	7.01	KECAMATAN						1.681.701.038,00							1.904.000.000,00	
1.	7.01.01	PROGRAM PENUNJANG URUSAN PEMERINTAHAN DAERAH KABUPATEN/KOTA	-	-			-	1.663.701.038,00						-	1.875.000.000,00	
	7.01.01.2.01	Perencanaan, Penganggaran, dan Evaluasi Kinerja Perangkat Daerah	-	-			-	2.750.000,00			Memperkuat Stabilitas Polhukhankam Dan Transformasi Pelayanan Publik	Peningkatan Kualitas Layanan Publik dan Reformasi Birokrasi;	-	-	4.000.000,00	KECAMATAN PASIR SAKTI
	7.01.01.2.01.0001	Penyusunan Dokumen Perencanaan Perangkat Daerah														
			<i>Jumlah Dokumen Perencanaan Perangkat Daerah</i>				3.00 Dokumen	2.750.000,00	Kab. Lampung Timur, Pasir Sakti, Semua Kel/Desa	DANA TRANSFER UMUM-DANA ALOKASI UMUM	Memperkuat Stabilitas Polhukhankam Dan Transformasi Pelayanan Publik	Peningkatan Kualitas Layanan Publik dan Reformasi Birokrasi;	-		4.000.000,00	KECAMATAN PASIR SAKTI

NO	KODE	URUSAN / BIDANG URUSAN / PROGRAM / KEGIATAN / SUB KEGIATAN	INDIKATOR PROGRAM / KEGIATAN / SUB KEGIATAN	TARGET AKHIR PERIODE RENSTRA OPD	REALISASI CAPAIAN RENJA OPD TAHUN 2022	PRAKIRAAN CAPAIAN TARGET RENJA OPD TAHUN 2023	CAPAIAN KINERJA DAN KERANGKA PENDANAAN					KELOMPOK SASARAN	PRAKIRAAN MAJU RENCANA TAHUN 2025		PERANGKAT DAERAH PENANGGUNG JAWAB	
							TARGET 2024	PAGU INDIKATIF (Rp)	LOKASI	SUMBER DANA	PRIORITAS		TARGET	PAGU INDIKATIF (Rp)		
											NASIONAL					DAERAH
1	2	3	4	5	6	7	8	9	10	11	12	13	14	15	16	17
	7.01.01.2.02	Administrasi Keuangan Perangkat Daerah	-	-			-	1.353.014.638,00			Memperkuat Stabilitas Polhukhankam Dan Transformasi Pelayanan Publik	Peningkatan Kualitas Layanan Publik dan Reformasi Birokrasi;	-	-	1.495.000.000,00	KECAMATAN PASIR SAKTI
	7.01.01.2.02.0001	Penyediaan Gaji dan Tunjangan ASN														
			<i>Jumlah Orang yang Menerima Gaji dan Tunjangan ASN</i>				14.00 Orang/bulan	1.279.364.638,00	Kab. Lampung Timur, Pasir Sakti, Semua Kel/Desa	DANA TRANSFER UMUM-DANA ALOKASI UMUM	Memperkuat Stabilitas Polhukhankam Dan Transformasi Pelayanan Publik	Peningkatan Kualitas Layanan Publik dan Reformasi Birokrasi;	-		1.400.000.000,00	KECAMATAN PASIR SAKTI
	7.01.01.2.02.0002	Penyediaan Administrasi Pelaksanaan Tugas ASN														
			<i>Jumlah Dokumen Hasil Penyediaan Administrasi Pelaksanaan Tugas ASN</i>				3.00 Dokumen	21.600.000,00	Kab. Lampung Timur, Pasir Sakti, Semua Kel/Desa	DANA TRANSFER UMUM-DANA ALOKASI UMUM	Memperkuat Stabilitas Polhukhankam Dan Transformasi Pelayanan Publik	Peningkatan Kualitas Layanan Publik dan Reformasi Birokrasi;	-		35.000.000,00	KECAMATAN PASIR SAKTI
	7.01.01.2.02.0003	Pelaksanaan Penatausahaan dan Pengujian/Verifikasi Keuangan SKPD														
			<i>Jumlah Dokumen Penatausahaan dan Pengujian/Verifikasi Keuangan SKPD</i>				1.00 Dokumen	52.050.000,00	Kab. Lampung Timur, Pasir Sakti, Semua Kel/Desa	DANA TRANSFER UMUM-DANA ALOKASI UMUM	Memperkuat Stabilitas Polhukhankam Dan Transformasi Pelayanan Publik	Peningkatan Kualitas Layanan Publik dan Reformasi Birokrasi;	-		60.000.000,00	KECAMATAN PASIR SAKTI
	7.01.01.2.03	Administrasi Barang Milik Daerah pada Perangkat Daerah	-	-			-	7.800.000,00			Memperkuat Stabilitas Polhukhankam Dan Transformasi Pelayanan Publik	Peningkatan Kualitas Layanan Publik dan Reformasi Birokrasi;	-	-	9.000.000,00	KECAMATAN PASIR SAKTI
	7.01.01.2.03.0006	Penatausahaan Barang Milik Daerah pada SKPD														
			<i>Jumlah Laporan Penatausahaan Barang Milik Daerah pada SKPD</i>				12.00 Laporan	7.800.000,00	Kab. Lampung Timur, Pasir Sakti, Semua Kel/Desa	DANA TRANSFER UMUM-DANA ALOKASI UMUM	Memperkuat Stabilitas Polhukhankam Dan Transformasi Pelayanan Publik	Peningkatan Kualitas Layanan Publik dan Reformasi Birokrasi;	-		9.000.000,00	KECAMATAN PASIR SAKTI
	7.01.01.2.05	Administrasi Kepegawaian Perangkat Daerah	-	-			-	4.500.000,00			Memperkuat Stabilitas Polhukhankam Dan Transformasi Pelayanan Publik	Peningkatan Kualitas Layanan Publik dan Reformasi Birokrasi;	-	-	11.000.000,00	KECAMATAN PASIR SAKTI
	7.01.01.2.05.0002	Pengadaan Pakaian Dinas beserta Atribut Kelengkapannya														

NO	KODE	URUSAN / BIDANG URUSAN / PROGRAM / KEGIATAN / SUB KEGIATAN	INDIKATOR PROGRAM / KEGIATAN / SUB KEGIATAN	TARGET AKHIR PERIODE RENSTRA OPD	REALISASI CAPAIAN RENJA OPD TAHUN 2022	PRAKIRAAN CAPAIAN TARGET RENJA OPD TAHUN 2023	CAPAIAN KINERJA DAN KERANGKA PENDANAAN						KELOMPOK SASARAN	PRAKIRAAN MAJU RENCANA TAHUN 2025		PERANGKAT DAERAH PENANGGUNG JAWAB
							TARGET 2024	PAGU INDIKATIF (Rp)	LOKASI	SUMBER DANA	PRIORITAS			TARGET	PAGU INDIKATIF (Rp)	
											NASIONAL	DAERAH				
1	2	3	4	5	6	7	8	9	10	11	12	13	14	15	16	17
			<i>Jumlah Paket Pakaian Dinas beserta Atribut Kelengkapan</i>				1.00 Paket	4.500.000,00	Kab. Lampung Timur, Pasir Sakti, Semua Kel/Desa	DANA TRANSFER UMUM-DANA ALOKASI UMUM	Memperkuat Stabilitas Polhukhankam Dan Transformasi Pelayanan Publik	Peningkatan Kualitas Layanan Publik dan Reformasi Birokrasi;	-		11.000.000,00	KECAMATAN PASIR SAKTI
	7.01.01.2.06	Administrasi Umum Perangkat Daerah	-	-			-	95.300.400,00			Memperkuat Stabilitas Polhukhankam Dan Transformasi Pelayanan Publik	Peningkatan Kualitas Layanan Publik dan Reformasi Birokrasi;	-	-	106.000.000,00	KECAMATAN PASIR SAKTI
	7.01.01.2.06.0001	Penyediaan Komponen Instalasi Listrik/Penerangan Bangunan Kantor														
			<i>Jumlah Paket Komponen Instalasi Listrik/Penerangan Bangunan Kantor yang Disediakan</i>				1.00 Paket	12.900.000,00	Kab. Lampung Timur, Pasir Sakti, Semua Kel/Desa	DANA TRANSFER UMUM-DANA ALOKASI UMUM	Memperkuat Stabilitas Polhukhankam Dan Transformasi Pelayanan Publik	Peningkatan Kualitas Layanan Publik dan Reformasi Birokrasi;	-		14.000.000,00	KECAMATAN PASIR SAKTI
	7.01.01.2.06.0002	Penyediaan Peralatan dan Perlengkapan Kantor														
			<i>Jumlah Paket Peralatan dan Perlengkapan Kantor yang Disediakan</i>				1.00 Paket	36.200.400,00	Kab. Lampung Timur, Pasir Sakti, Semua Kel/Desa	DANA TRANSFER UMUM-DANA ALOKASI UMUM	Memperkuat Stabilitas Polhukhankam Dan Transformasi Pelayanan Publik	Peningkatan Kualitas Layanan Publik dan Reformasi Birokrasi;	-		40.000.000,00	KECAMATAN PASIR SAKTI
	7.01.01.2.06.0005	Penyediaan Barang Cetak dan Penggandaan														
			<i>Jumlah Paket Barang Cetak dan Penggandaan yang Disediakan</i>				1.00 Paket	11.000.000,00	Kab. Lampung Timur, Pasir Sakti, Semua Kel/Desa	DANA TRANSFER UMUM-DANA ALOKASI UMUM	Memperkuat Stabilitas Polhukhankam Dan Transformasi Pelayanan Publik	Peningkatan Kualitas Layanan Publik dan Reformasi Birokrasi;	-		12.000.000,00	KECAMATAN PASIR SAKTI
	7.01.01.2.06.0009	Penyelenggaraan Rapat Koordinasi dan Konsultasi SKPD														
			<i>Jumlah Laporan Penyelenggaraan Rapat Koordinasi dan Konsultasi SKPD</i>				12.00 Laporan	35.200.000,00	Kab. Lampung Timur, Pasir Sakti, Semua Kel/Desa	DANA TRANSFER UMUM-DANA ALOKASI UMUM	Memperkuat Stabilitas Polhukhankam Dan Transformasi Pelayanan Publik	Peningkatan Kualitas Layanan Publik dan Reformasi Birokrasi;	-		40.000.000,00	KECAMATAN PASIR SAKTI
	7.01.01.2.07	Pengadaan Barang Milik Daerah Penunjang Urusan Pemerintah Daerah	-	-			-	25.466.200,00			Memperkuat Stabilitas Polhukhankam Dan Transformasi Pelayanan Publik	Peningkatan Kualitas Layanan Publik dan Reformasi Birokrasi;	-	-	27.000.000,00	KECAMATAN PASIR SAKTI
	7.01.01.2.07.0006	Pengadaan Peralatan dan Mesin Lainnya														

NO	KODE	URUSAN / BIDANG URUSAN / PROGRAM / KEGIATAN / SUB KEGIATAN	INDIKATOR PROGRAM / KEGIATAN / SUB KEGIATAN	TARGET AKHIR PERIODE RENSTRA OPD	REALISASI CAPAIAN RENJA OPD TAHUN 2022	PRAKIRAAN CAPAIAN TARGET RENJA OPD TAHUN 2023	CAPAIAN KINERJA DAN KERANGKA PENDANAAN						KELOMPOK SASARAN	PRAKIRAAN MAJU RENCANA TAHUN 2025		PERANGKAT DAERAH PENANGGUNG JAWAB
							TARGET 2024	PAGU INDIKATIF (Rp)	LOKASI	SUMBER DANA	PRIORITAS			TARGET	PAGU INDIKATIF (Rp)	
											NASIONAL	DAERAH				
1	2	3	4	5	6	7	8	9	10	11	12	13	14	15	16	17
			<i>Jumlah Unit Peralatan dan Mesin Lainnya yang Disediakan</i>				2.00 Unit	25.466.200,00	Kab. Lampung Timur, Pasir Sakti, Semua Kel/Desa	DANA TRANSFER UMUM-DANA ALOKASI UMUM	Memperkuat Stabilitas Polhukhankam Dan Transformasi Pelayanan Publik	Peningkatan Kualitas Layanan Publik dan Reformasi Birokrasi;	-		27.000.000,00	KECAMATAN PASIR SAKTI
	7.01.01.2.08	Penyediaan Jasa Penunjang Urusan Pemerintahan Daerah	-	-			-	124.989.800,00			Memperkuat Stabilitas Polhukhankam Dan Transformasi Pelayanan Publik	Peningkatan Kualitas Layanan Publik dan Reformasi Birokrasi;	-	-	163.000.000,00	KECAMATAN PASIR SAKTI
	7.01.01.2.08.0002	Penyediaan Jasa Komunikasi, Sumber Daya Air dan Listrik														
			<i>Jumlah Laporan Penyediaan Jasa Komunikasi, Sumber Daya Air dan Listrik yang Disediakan</i>				12.00 Laporan	10.656.000,00	Kab. Lampung Timur, Pasir Sakti, Semua Kel/Desa	DANA TRANSFER UMUM-DANA ALOKASI UMUM	Memperkuat Stabilitas Polhukhankam Dan Transformasi Pelayanan Publik	Peningkatan Kualitas Layanan Publik dan Reformasi Birokrasi;	-		13.000.000,00	KECAMATAN PASIR SAKTI
	7.01.01.2.08.0004	Penyediaan Jasa Pelayanan Umum Kantor														
			<i>Jumlah Laporan Penyediaan Jasa Pelayanan Umum Kantor yang Disediakan</i>				12.00 Laporan	114.333.800,00	Kab. Lampung Timur, Pasir Sakti, Semua Kel/Desa	DANA TRANSFER UMUM-DANA ALOKASI UMUM	Memperkuat Stabilitas Polhukhankam Dan Transformasi Pelayanan Publik	Peningkatan Kualitas Layanan Publik dan Reformasi Birokrasi;	-		150.000.000,00	KECAMATAN PASIR SAKTI
	7.01.01.2.09	Pemeliharaan Barang Milik Daerah Penunjang Urusan Pemerintahan Daerah	-	-			-	49.880.000,00			Memperkuat Stabilitas Polhukhankam Dan Transformasi Pelayanan Publik	Peningkatan Kualitas Layanan Publik dan Reformasi Birokrasi;	-	-	60.000.000,00	KECAMATAN PASIR SAKTI
	7.01.01.2.09.0001	Penyediaan Jasa Pemeliharaan, Biaya Pemeliharaan, dan Pajak Kendaraan Perorangan Dinas atau Kendaraan Dinas Jabatan														
			<i>Jumlah Kendaraan Perorangan Dinas atau Kendaraan Dinas Jabatan yang Dipelihara dan Dibayarkan Pajaknya</i>				3.00 Unit	41.070.000,00	Kab. Lampung Timur, Pasir Sakti, Semua Kel/Desa	DANA TRANSFER UMUM-DANA ALOKASI UMUM	Memperkuat Stabilitas Polhukhankam Dan Transformasi Pelayanan Publik	Peningkatan Kualitas Layanan Publik dan Reformasi Birokrasi;	-		50.000.000,00	KECAMATAN PASIR SAKTI
	7.01.01.2.09.0006	Pemeliharaan Peralatan dan Mesin Lainnya														
			<i>Jumlah Peralatan dan Mesin Lainnya yang Dipelihara</i>				13.00 Unit	8.810.000,00	Kab. Lampung Timur, Pasir Sakti, Semua Kel/Desa	DANA TRANSFER UMUM-DANA ALOKASI UMUM	Memperkuat Stabilitas Polhukhankam Dan Transformasi Pelayanan Publik	Peningkatan Kualitas Layanan Publik dan Reformasi Birokrasi;	-		10.000.000,00	KECAMATAN PASIR SAKTI

NO	KODE	URUSAN / BIDANG URUSAN / PROGRAM / KEGIATAN / SUB KEGIATAN	INDIKATOR PROGRAM / KEGIATAN / SUB KEGIATAN	TARGET AKHIR PERIODE RENSTRA OPD	REALISASI CAPAIAN RENJA OPD TAHUN 2022	PRAKIRAAN CAPAIAN TARGET RENJA OPD TAHUN 2023	CAPAIAN KINERJA DAN KERANGKA PENDANAAN						KELOMPOK SASARAN	PRAKIRAAN MAJU RENCANA TAHUN 2025		PERANGKAT DAERAH PENANGGUNG JAWAB	
							TARGET 2024	PAGU INDIKATIF (Rp)	LOKASI	SUMBER DANA	PRIORITAS			TARGET	PAGU INDIKATIF (Rp)		
											NASIONAL	DAERAH					
1	2	3	4	5	6	7	8	9	10	11	12	13	14	15	16	17	
2.	7.01.02	PROGRAM PENYELENGGARAAN PEMERINTAHAN DAN PELAYANAN PUBLIK	-	-			-	4.000.000,00						-	7.000.000,00		
	7.01.02.2.04	Pelaksanaan Urusan Pemerintahan yang Dilimpahkan kepada Camat	-	-			-	4.000.000,00			Memperkuat Ketahanan Ekonomi Untuk Pertumbuhan Yang Berkualitas dan Berkeadilan	Peningkatan Kualitas Layanan Publik dan Reformasi Birokrasi;	-	-	7.000.000,00	KECAMATAN PASIR SAKTI	
	7.01.02.2.04.0001	Pelaksanaan Urusan Pemerintahan yang Terkait dengan Pelayanan Perizinan Non Usaha															
			<i>Jumlah Dokumen Non Perizinan Usaha yang Dilaksanakan</i>				2.00 Dokumen	4.000.000,00	Kab. Lampung Timur, Pasir Sakti, Semua Kel/Desa	DANA TRANSFER UMUM-DANA ALOKASI UMUM	Memperkuat Ketahanan Ekonomi Untuk Pertumbuhan Yang Berkualitas dan Berkeadilan	Peningkatan Kualitas Layanan Publik dan Reformasi Birokrasi;	-		7.000.000,00	KECAMATAN PASIR SAKTI	
3.	7.01.04	PROGRAM KOORDINASI KETENTRAMAN DAN KETERTIBAN UMUM	-	-			-	14.000.000,00						-	22.000.000,00		
	7.01.04.2.01	Koordinasi Upaya Penyelenggaraan Ketenteraman dan Ketertiban Umum	-	-			-	14.000.000,00			Memperkuat Stabilitas Polhukhankam Dan Transformasi Pelayanan Publik	Peningkatan kualitas hidup masyarakat yang aman, religius dan berbudaya;	-	-	22.000.000,00	KECAMATAN PASIR SAKTI	
	7.01.04.2.01.0001	Sinergitas dengan Kepolisian Negara Republik Indonesia, Tentara Nasional Indonesia dan Instansi Vertikal di Wilayah Kecamatan															
			<i>Jumlah Laporan Hasil Sinergitas dengan Kepolisian Negara Republik Indonesia, Tentara Nasional Indonesia dan Instansi Vertikal di Wilayah Kecamatan</i>				4.00 Laporan	14.000.000,00	Kab. Lampung Timur, Pasir Sakti, Semua Kel/Desa	DANA TRANSFER UMUM-DANA ALOKASI UMUM	Memperkuat Stabilitas Polhukhankam Dan Transformasi Pelayanan Publik	Peningkatan kualitas hidup masyarakat yang aman, religius dan berbudaya;	-		22.000.000,00	KECAMATAN PASIR SAKTI	
		BADAN KESATUAN BANGSA DAN POLITIK							49.735.279.957,00							8.408.745.288,00	
	8	UNSUR PEMERINTAHAN UMUM						49.735.279.957,00							8.408.745.288,00		
	8.01	KESATUAN BANGSA DAN POLITIK						49.735.279.957,00							8.408.745.288,00		
1.	8.01.01	PROGRAM PENUNJANG URUSAN PEMERINTAHAN DAERAH KABUPATEN/KOTA	-	-			-	3.765.219.957,00						-	4.520.714.288,00		

NO	KODE	URUSAN / BIDANG URUSAN / PROGRAM / KEGIATAN / SUB KEGIATAN	INDIKATOR PROGRAM / KEGIATAN / SUB KEGIATAN	TARGET AKHIR PERIODE RENSTRA OPD	REALISASI CAPAIAN RENJA OPD TAHUN 2022	PRAKIRAAN CAPAIAN TARGET RENJA OPD TAHUN 2023	CAPAIAN KINERJA DAN KERANGKA PENDANAAN						KELOMPOK SASARAN	PRAKIRAAN MAJU RENCANA TAHUN 2025		PERANGKAT DAERAH PENANGGUNG JAWAB
							TARGET 2024	PAGU INDIKATIF (Rp)	LOKASI	SUMBER DANA	PRIORITAS			TARGET	PAGU INDIKATIF (Rp)	
											NASIONAL	DAERAH				
1	2	3	4	5	6	7	8	9	10	11	12	13	14	15	16	17
	8.01.01.2.01	Perencanaan, Penganggaran, dan Evaluasi Kinerja Perangkat Daerah	-	-			-	25.000.000,00			Memperkuat Stabilitas Polhukhankam Dan Transformasi Pelayanan Publik	Peningkatan Kualitas Layanan Publik dan Reformasi Birokrasi;	-	-	28.000.000,00	BADAN KESATUAN BANGSA DAN POLITIK
	8.01.01.2.01.0001	Penyusunan Dokumen Perencanaan Perangkat Daerah														
			<i>Jumlah Dokumen Perencanaan Perangkat Daerah</i>				2.00 Dokumen	10.000.000,00	Kab. Lampung Timur, Sukadana, Semua Kel/Desa	DANA TRANSFER UMUM-DANA ALOKASI UMUM	Memperkuat Stabilitas Polhukhankam Dan Transformasi Pelayanan Publik	Peningkatan Kualitas Layanan Publik dan Reformasi Birokrasi;	-		11.000.000,00	BADAN KESATUAN BANGSA DAN POLITIK
	8.01.01.2.01.0002	Koordinasi dan Penyusunan Dokumen RKA-SKPD														
			<i>Jumlah Dokumen RKA-SKPD dan Laporan Hasil Koordinasi Penyusunan Dokumen RKA-SKPD</i>				2 Dokumen	15.000.000,00	Kab. Lampung Timur, Sukadana, Semua Kel/Desa	DANA TRANSFER UMUM-DANA ALOKASI UMUM	Memperkuat Stabilitas Polhukhankam Dan Transformasi Pelayanan Publik	Peningkatan Kualitas Layanan Publik dan Reformasi Birokrasi;	-		17.000.000,00	BADAN KESATUAN BANGSA DAN POLITIK
	8.01.01.2.02	Administrasi Keuangan Perangkat Daerah	-	-			-	2.812.653.547,00			Memperkuat Stabilitas Polhukhankam Dan Transformasi Pelayanan Publik	Peningkatan Kualitas Layanan Publik dan Reformasi Birokrasi;	-	-	3.390.761.658,00	BADAN KESATUAN BANGSA DAN POLITIK
	8.01.01.2.02.0001	Penyediaan Gaji dan Tunjangan ASN														
			<i>Jumlah Orang yang Menerima Gaji dan Tunjangan ASN</i>				20.00 Orang/bulan	2.583.693.547,00	Kab. Lampung Timur, Sukadana, Semua Kel/Desa	DANA TRANSFER UMUM-DANA ALOKASI UMUM, DANA TRANSFER UMUM-DANA ALOKASI UMUM	Memperkuat Stabilitas Polhukhankam Dan Transformasi Pelayanan Publik	Peningkatan Kualitas Layanan Publik dan Reformasi Birokrasi;	-		2.986.443.786,00	BADAN KESATUAN BANGSA DAN POLITIK
	8.01.01.2.02.0002	Penyediaan Administrasi Pelaksanaan Tugas ASN														
			<i>Jumlah Dokumen Hasil Penyediaan Administrasi Pelaksanaan Tugas ASN</i>				12.00 Dokumen	228.960.000,00	Kab. Lampung Timur, Sukadana, Semua Kel/Desa	DANA TRANSFER UMUM-DANA ALOKASI UMUM	Memperkuat Stabilitas Polhukhankam Dan Transformasi Pelayanan Publik	Peningkatan Kualitas Layanan Publik dan Reformasi Birokrasi;	-		404.317.872,00	BADAN KESATUAN BANGSA DAN POLITIK

NO	KODE	URUSAN / BIDANG URUSAN / PROGRAM / KEGIATAN / SUB KEGIATAN	INDIKATOR PROGRAM / KEGIATAN / SUB KEGIATAN	TARGET AKHIR PERIODE RENSTRA OPD	REALISASI CAPAIAN RENJA OPD TAHUN 2022	PRAKIRAAN CAPAIAN TARGET RENJA OPD TAHUN 2023	CAPAIAN KINERJA DAN KERANGKA PENDANAAN						KELOMPOK SASARAN	PRAKIRAAN MAJU RENCANA TAHUN 2025		PERANGKAT DAERAH PENANGGUNG JAWAB
							TARGET 2024	PAGU INDIKATIF (Rp)	LOKASI	SUMBER DANA	PRIORITAS			TARGET	PAGU INDIKATIF (Rp)	
											NASIONAL	DAERAH				
1	2	3	4	5	6	7	8	9	10	11	12	13	14	15	16	17
	8.01.01.2.06	Administrasi Umum Perangkat Daerah	-	-			-	221.897.810,00			Memperkuat Infrastruktur Untuk Mendukung Pengembangan Ekonomi Dan Pelayanan Dasar	Pembangunan Infrastruktur;	-	-	250.687.910,00	BADAN KESATUAN BANGSA DAN POLITIK
	8.01.01.2.06.0001	Penyediaan Komponen Instalasi Listrik/Penerangan Bangunan Kantor														
			<i>Jumlah Paket Komponen Instalasi Listrik/Penerangan Bangunan Kantor yang Disediakan</i>				12.00 Paket	9.000.000,00	Kab. Lampung Timur, Sukadana, Semua Kel/Desa	DANA TRANSFER UMUM-DANA ALOKASI UMUM	Memperkuat Infrastruktur Untuk Mendukung Pengembangan Ekonomi Dan Pelayanan Dasar	Pembangunan Infrastruktur;	-		11.400.000,00	BADAN KESATUAN BANGSA DAN POLITIK
	8.01.01.2.06.0002	Penyediaan Peralatan dan Perlengkapan Kantor														
			<i>Jumlah Paket Peralatan dan Perlengkapan Kantor yang Disediakan</i>				12.00 Paket	50.000.000,00	Kab. Lampung Timur, Sukadana, Semua Kel/Desa	DANA TRANSFER UMUM-DANA ALOKASI UMUM	Memperkuat Stabilitas Polhukhankam Dan Transformasi Pelayanan Publik	Peningkatan Kualitas Layanan Publik dan Reformasi Birokrasi;	-		60.000.000,00	BADAN KESATUAN BANGSA DAN POLITIK
	8.01.01.2.06.0003	Penyediaan Peralatan Rumah Tangga														
			<i>Jumlah Paket Peralatan Rumah Tangga yang Disediakan</i>				12.00 Paket	10.000.000,00	Kab. Lampung Timur, Sukadana, Semua Kel/Desa	DANA TRANSFER UMUM-DANA ALOKASI UMUM	Memperkuat Stabilitas Polhukhankam Dan Transformasi Pelayanan Publik	Peningkatan Kualitas Layanan Publik dan Reformasi Birokrasi;	-		11.000.000,00	BADAN KESATUAN BANGSA DAN POLITIK
	8.01.01.2.06.0005	Penyediaan Barang Cetak dan Penggandaan														
			<i>Jumlah Paket Barang Cetak dan Penggandaan yang Disediakan</i>				12.00 Paket	27.977.810,00	Kab. Lampung Timur, Sukadana, Semua Kel/Desa	DANA TRANSFER UMUM-DANA ALOKASI UMUM	Memperkuat Stabilitas Polhukhankam Dan Transformasi Pelayanan Publik	Peningkatan Kualitas Layanan Publik dan Reformasi Birokrasi;	-		30.787.910,00	BADAN KESATUAN BANGSA DAN POLITIK
	8.01.01.2.06.0009	Penyelenggaraan Rapat Koordinasi dan Konsultasi SKPD														

NO	KODE	URUSAN / BIDANG URUSAN / PROGRAM / KEGIATAN / SUB KEGIATAN	INDIKATOR PROGRAM / KEGIATAN / SUB KEGIATAN	TARGET AKHIR PERIODE RENSTRA OPD	REALISASI CAPAIAN RENJA OPD TAHUN 2022	PRAKIRAAN CAPAIAN TARGET RENJA OPD TAHUN 2023	CAPAIAN KINERJA DAN KERANGKA PENDANAAN						KELOMPOK SASARAN	PRAKIRAAN MAJU RENCANA TAHUN 2025		PERANGKAT DAERAH PENANGGUNG JAWAB
							TARGET 2024	PAGU INDIKATIF (Rp)	LOKASI	SUMBER DANA	PRIORITAS			TARGET	PAGU INDIKATIF (Rp)	
											NASIONAL	DAERAH				
1	2	3	4	5	6	7	8	9	10	11	12	13	14	15	16	17
			<i>Jumlah Laporan Penyelenggaraan Rapat Koordinasi dan Konsultasi SKPD</i>				12.00 Laporan	124.920.000,00	Semua Kota/Kab, Semua Kecamatan, Semua Kel/Desa Kab. Lampung Timur, Semua Kecamatan, Semua Kel/Desa Kab. Lampung Timur, Semua Kecamatan, Sukadana Kab. Lampung Timur, Sukadana, Semua Kel/Desa	DANA TRANSFER UMUM-DANA ALOKASI UMUM	Meningkatkan Sumber Daya Manusia Yang Berkualitas Dan Berdaya Saing	Peningkatan Kualitas Sumberdaya Manusia;	-		137.500.000,00	BADAN KESATUAN BANGSA DAN POLITIK
	8.01.01.2.08	Penyediaan Jasa Penunjang Urusan Pemerintahan Daerah	-	-			-	546.000.000,00			Memperkuat Infrastruktur Untuk Mendukung Pengembangan Ekonomi Dan Pelayanan Dasar	Pembangunan Infrastruktur;	-	-	660.602.400,00	BADAN KESATUAN BANGSA DAN POLITIK
	8.01.01.2.08.0002	Penyediaan Jasa Komunikasi, Sumber Daya Air dan Listrik														
			<i>Jumlah Laporan Penyediaan Jasa Komunikasi, Sumber Daya Air dan Listrik yang Disediakan</i>				2.00 Laporan	30.000.000,00	Kab. Lampung Timur, Sukadana, Semua Kel/Desa	DANA TRANSFER UMUM-DANA ALOKASI UMUM	Memperkuat Infrastruktur Untuk Mendukung Pengembangan Ekonomi Dan Pelayanan Dasar	Pembangunan Infrastruktur;	-		41.402.400,00	BADAN KESATUAN BANGSA DAN POLITIK
	8.01.01.2.08.0004	Penyediaan Jasa Pelayanan Umum Kantor														
			<i>Jumlah Laporan Penyediaan Jasa Pelayanan Umum Kantor yang Disediakan</i>				1.00 Laporan	516.000.000,00	Kab. Lampung Timur, Sukadana, Semua Kel/Desa	DANA TRANSFER UMUM-DANA ALOKASI UMUM	Memperkuat Stabilitas Polhukhankam Dan Transformasi Pelayanan Publik	Peningkatan Kualitas Layanan Publik dan Reformasi Birokrasi;	-		619.200.000,00	BADAN KESATUAN BANGSA DAN POLITIK
	8.01.01.2.09	Pemeliharaan Barang Milik Daerah Penunjang Urusan Pemerintahan Daerah	-	-			-	159.668.600,00			Memperkuat Infrastruktur Untuk Mendukung Pengembangan Ekonomi Dan Pelayanan Dasar	Pembangunan Infrastruktur;	-	-	190.662.320,00	BADAN KESATUAN BANGSA DAN POLITIK
	8.01.01.2.09.0001	Penyediaan Jasa Pemeliharaan, Biaya Pemeliharaan, dan Pajak Kendaraan Perorangan Dinas atau Kendaraan Dinas Jabatan														

NO	KODE	URUSAN / BIDANG URUSAN / PROGRAM / KEGIATAN / SUB KEGIATAN	INDIKATOR PROGRAM / KEGIATAN / SUB KEGIATAN	TARGET AKHIR PERIODE RENSTRA OPD	REALISASI CAPAIAN RENJA OPD TAHUN 2022	PRAKIRAAN CAPAIAN TARGET RENJA OPD TAHUN 2023	CAPAIAN KINERJA DAN KERANGKA PENDANAAN						KELOMPOK SASARAN	PRAKIRAAN MAJU RENCANA TAHUN 2025		PERANGKAT DAERAH PENANGGUNG JAWAB
							TARGET 2024	PAGU INDIKATIF (Rp)	LOKASI	SUMBER DANA	PRIORITAS			TARGET	PAGU INDIKATIF (Rp)	
											NASIONAL	DAERAH				
1	2	3	4	5	6	7	8	9	10	11	12	13	14	15	16	17
			<i>Jumlah Kendaraan Perorangan Dinas atau Kendaraan Dinas Jabatan yang Dipelihara dan dibayarkan Pajaknya</i>				9.00 Unit	149.718.600,00	Kab. Lampung Timur, Sukadana, Semua Kel/Desa	DANA TRANSFER UMUM-DANA ALOKASI UMUM	Memperkuat Infrastruktur Untuk Mendukung Pengembangan Ekonomi Dan Pelayanan Dasar	Pembangunan Infrastruktur;	-		179.662.320,00	BADAN KESATUAN BANGSA DAN POLITIK
	8.01.01.2.09.0006	Pemeliharaan Peralatan dan Mesin Lainnya														
			<i>Jumlah Peralatan dan Mesin Lainnya yang Dipelihara</i>				9.00 Unit	9.950.000,00	Kab. Lampung Timur, Sukadana, Semua Kel/Desa	DANA TRANSFER UMUM-DANA ALOKASI UMUM	Memperkuat Infrastruktur Untuk Mendukung Pengembangan Ekonomi Dan Pelayanan Dasar	Pembangunan Infrastruktur;	-		11.000.000,00	BADAN KESATUAN BANGSA DAN POLITIK
2.	8.01.02	PROGRAM Penguatan IDEOLOGI PANCASILA DAN KARAKTER KEBANGSAAN	-	-			-	700.000.000,00						-	972.000.000,00	
	8.01.02.2.01	Perumusan Kebijakan Teknis dan Pemantapan Pelaksanaan Bidang Ideologi Pancasila dan Karakter Kebangsaan	-	-			-	700.000.000,00			Revolusi Mental dan Pembangunan Kebudayaan	Peningkatan Kualitas Sumberdaya Manusia;	-	-	972.000.000,00	BADAN KESATUAN BANGSA DAN POLITIK
	8.01.02.2.01.0002	Perumusan Kebijakan Teknis di Bidang Ideologi Wawasan Kebangsaan, Bela Negara, Karakter Bangsa, Pembauran Kebangsaan, Bineka Tunggal Ika dan Sejarah Kebangsaan														
			<i>Jumlah Kebijakan Teknis di Bidang Ideologi Wawasan Kebangsaan, Bela Negara, Karakter Bangsa, Pembauran Kebangsaan, Bineka Tunggal Ika dan Sejarah Kebangsaan yang Disusun</i>				1.00 Dokumen	20.000.000,00	Semua Kota/Kab, Semua Kecamatan, Semua Kel/Desa Kab. Lampung Timur, Sukadana, Semua Kel/Desa	DANA TRANSFER UMUM-DANA ALOKASI UMUM	Revolusi Mental dan Pembangunan Kebudayaan	Peningkatan Kualitas Sumberdaya Manusia;	-		42.000.000,00	BADAN KESATUAN BANGSA DAN POLITIK
	8.01.02.2.01.0003	Pelaksanaan Kebijakan di Bidang Ideologi Wawasan Kebangsaan, Bela Negara, Karakter Bangsa, Pembauran Kebangsaan, Bineka Tunggal Ika dan Sejarah Kebangsaan														
			<i>Jumlah Orang yang Mengikuti Pelaksanaan Kebijakan di Bidang Ideologi Wawasan Kebangsaan, Bela Negara, Karakter Bangsa, Pembauran Kebangsaan, Bineka Tunggal Ika dan Sejarah Kebangsaan</i>				60.00 Orang	30.000.000,00	Kab. Lampung Timur, Semua Kecamatan, Semua Kel/Desa Kab. Lampung Timur, Sukadana, Semua Kel/Desa	DANA TRANSFER UMUM-DANA ALOKASI UMUM	Meningkatkan Sumber Daya Manusia Yang Berkualitas Dan Berdaya Saing	Peningkatan Kualitas Sumberdaya Manusia;	-		35.000.000,00	BADAN KESATUAN BANGSA DAN POLITIK
	8.01.02.2.01.0004	Pelaksanaan Koordinasi di Bidang Ideologi Wawasan Kebangsaan, Bela Negara, Karakter Bangsa, Pembauran Kebangsaan, Bineka Tunggal Ika dan Sejarah Kebangsaan														

NO	KODE	URUSAN / BIDANG URUSAN / PROGRAM / KEGIATAN / SUB KEGIATAN	INDIKATOR PROGRAM / KEGIATAN / SUB KEGIATAN	TARGET AKHIR PERIODE RENSTRA OPD	REALISASI CAPAIAN RENJA OPD TAHUN 2022	PRAKIRAAN CAPAIAN TARGET RENJA OPD TAHUN 2023	CAPAIAN KINERJA DAN KERANGKA PENDANAAN					KELOMPOK SASARAN	PRAKIRAAN MAJU RENCANA TAHUN 2025		PERANGKAT DAERAH PENANGGUNG JAWAB	
							TARGET 2024	PAGU INDIKATIF (Rp)	LOKASI	SUMBER DANA	PRIORITAS		TARGET	PAGU INDIKATIF (Rp)		
											NASIONAL					DAERAH
1	2	3	4	5	6	7	8	9	10	11	12	13	14	15	16	17
			<i>Jumlah Orang yang Mengikuti Koordinasi di Bidang Ideologi Wawasan Kebangsaan, Bela Negara, Karakter Bangsa, Pembauran Kebangsaan, Bineka Tunggal Ika dan Sejarah Kebangsaan</i>				50 Orang	30.000.000,00	Kab. Lampung Timur, Sukadana, Semua Kel/Desa	DANA TRANSFER UMUM-DANA ALOKASI UMUM	Memperkuat Infrastruktur Untuk Mendukung Pengembangan Ekonomi Dan Pelayanan Dasar	Peningkatan Kualitas Layanan Publik dan Reformasi Birokrasi;	-		50.000.000,00	BADAN KESATUAN BANGSA DAN POLITIK
	8.01.02.2.01.0005	Pelaksanaan Monitoring Evaluasi dan Pelaporan di Bidang Ideologi Wawasan Kebangsaan, Bela Negara, Karakter Bangsa, Pembauran Kebangsaan, Bineka Tunggal Ika dan Sejarah Kebangsaan														
			<i>Jumlah Laporan Hasil Monitoring Evaluasi dan Pelaporan di Bidang Ideologi Wawasan Kebangsaan, Bela Negara, Karakter Bangsa, Pembauran Kebangsaan, Bineka Tunggal Ika dan Sejarah Kebangsaan</i>				1.00 Laporan	20.000.000,00	Semua Kota/Kab, Semua Kecamatan, Semua Kel/Desa Kab. Lampung Timur, Sukadana, Semua Kel/Desa	DANA TRANSFER UMUM-DANA ALOKASI UMUM	Meningkatkan Sumber Daya Manusia Yang Berkualitas Dan Berdaya Saing	Peningkatan Kualitas Sumberdaya Manusia;	-		45.000.000,00	BADAN KESATUAN BANGSA DAN POLITIK
	8.01.02.2.01.0006	Pembentukan dan Penumbuhan Karakter Keluarga Melalui Peningkatan Kesadaran Masyarakat akan Pentingnya Penghayatan dan Pengamalan Pancasila dalam Semua Aspek Kehidupan Bermasyarakat, Berbangsa, dan Bernegara														
			<i>Jumlah Keluarga yang Mengikuti Pembentukan dan Penumbuhan Karakter Keluarga Melalui Peningkatan Kesadaran Masyarakat akan Pentingnya Penghayatan dan Pengamalan Pancasila dalam Semua Aspek Kehidupan Bermasyarakat, Berbangsa, dan Bernegara</i>				100.00 Keluarga	600.000.000,00	Semua Kota/Kab, Semua Kecamatan, Semua Kel/Desa Kab. Lampung Timur, Sukadana, Semua Kel/Desa	DANA TRANSFER UMUM-DANA ALOKASI UMUM	Meningkatkan Sumber Daya Manusia Yang Berkualitas Dan Berdaya Saing	Peningkatan Kualitas Sumberdaya Manusia;	-		800.000.000,00	BADAN KESATUAN BANGSA DAN POLITIK
3.	8.01.03	PROGRAM PENINGKATAN PERAN PARTAI POLITIK DAN LEMBAGA PENDIDIKAN MELALUI PENDIDIKAN POLITIK DAN PENGEMBANGAN ETIKA SERTA BUDAYA POLITIK	-	-			-	43.920.060.000,00						-	470.000.000,00	
	8.01.03.2.01	Perumusan Kebijakan Teknis dan Pemantapan Pelaksanaan Bidang Pendidikan Politik, Etika Budaya Politik, Peningkatan Demokrasi, Fasilitasi Kelembagaan Pemerintahan, Perwakilan dan Partai Politik, Pemilihan Umum/Pemilihan Umum Kepala Daerah, serta Pemantauan Situasi Politik	-	-			-	43.920.060.000,00			Meningkatkan Sumber Daya Manusia Yang Berkualitas Dan Berdaya Saing	Peningkatan Kualitas Sumberdaya Manusia;	-	-	470.000.000,00	BADAN KESATUAN BANGSA DAN POLITIK
	8.01.03.2.01.0001	Penyusunan Program Kerja di Bidang Pendidikan Politik, Etika Budaya Politik, Peningkatan Demokrasi, Fasilitasi Kelembagaan Pemerintahan, Perwakilan dan Partai Politik, Pemilihan Umum/Pemilihan Umum Kepala Daerah, serta Pemantauan Situasi Politik di Daerah														

NO	KODE	URUSAN / BIDANG URUSAN / PROGRAM / KEGIATAN / SUB KEGIATAN	INDIKATOR PROGRAM / KEGIATAN / SUB KEGIATAN	TARGET AKHIR PERIODE RENSTRA OPD	REALISASI CAPAIAN RENJA OPD TAHUN 2022	PRAKIRAAN CAPAIAN TARGET RENJA OPD TAHUN 2023	CAPAIAN KINERJA DAN KERANGKA PENDANAAN						KELOMPOK SASARAN	PRAKIRAAN MAJU RENCANA TAHUN 2025		PERANGKAT DAERAH PENANGGUNG JAWAB
							TARGET 2024	PAGU INDIKATIF (Rp)	LOKASI	SUMBER DANA	PRIORITAS			TARGET	PAGU INDIKATIF (Rp)	
											NASIONAL	DAERAH				
1	2	3	4	5	6	7	8	9	10	11	12	13	14	15	16	17
			<i>Jumlah Dokumen Program Kerja di Bidang Pendidikan Politik, Etika Budaya Politik, Peningkatan Demokrasi, Fasilitasi Kelembagaan Pemerintahan, Perwakilan dan Partai Politik, Pemilihan Umum/Pemilihan Umum Kepala Daerah, serta Pemantauan Situasi Politik di Daerah yang Disusun</i>				1.00 Dokumen	43.820.060.000,00	Semua Kota/Kab, Semua Kecamatan, Semua Kel/Desa Kab. Lampung Timur, Semua Kecamatan, Semua Kel/Desa Kab. Lampung Timur, Sukadana, Semua Kel/Desa	DANA TRANSFER UMUM-DANA ALOKASI UMUM	Meningkatkan Sumber Daya Manusia Yang Berkualitas Dan Berdaya Saing	Peningkatan Kualitas Sumberdaya Manusia;	-		350.000.000,00	BADAN KESATUAN BANGSA DAN POLITIK
	8.01.03.2.01.0002	Penyusunan Bahan Perumusan Kebijakan di Bidang Pendidikan Politik, Etika Budaya Politik, Peningkatan Demokrasi, Fasilitasi Kelembagaan Pemerintahan, Perwakilan dan Partai Politik, Pemilihan Umum/Pemilihan Umum Kepala Daerah, serta Pemantauan Situasi Politik di Daerah														
			<i>Jumlah Kebijakan di Bidang Pendidikan Politik, Etika Budaya Politik, Peningkatan Demokrasi, Fasilitasi Kelembagaan Pemerintahan, Perwakilan dan Partai Politik, Pemilihan Umum/Pemilihan Umum Kepala Daerah, serta Pemantauan Situasi Politik di Daerah yang Disusun</i>				1.00 Dokumen	60.000.000,00	Semua Kota/Kab, Semua Kecamatan, Semua Kel/Desa Kab. Lampung Timur, Sukadana, Semua Kel/Desa	DANA TRANSFER UMUM-DANA ALOKASI UMUM	Memperkuat Stabilitas Polhukhankam Dan Transformasi Pelayanan Publik	Peningkatan kualitas hidup masyarakat yang aman, religius dan berbudaya;	-		70.000.000,00	BADAN KESATUAN BANGSA DAN POLITIK
	8.01.03.2.01.0003	Pelaksanaan Kebijakan di Bidang Pendidikan Politik, Etika Budaya Politik, Peningkatan Demokrasi, Fasilitasi Kelembagaan Pemerintahan, Perwakilan dan Partai Politik, Pemilihan Umum/Pemilihan Umum Kepala Daerah, serta Pemantauan Situasi Politik di Daerah														
			<i>Jumlah Orang yang Mengikuti Pelaksanaan Kebijakan di Bidang Pendidikan Politik, Etika Budaya Politik, Peningkatan Demokrasi, Fasilitasi Kelembagaan Pemerintahan, Perwakilan dan Partai Politik, Pemilihan Umum/Pemilihan Umum Kepala Daerah, serta Pemantauan Situasi Politik di Daerah</i>				20.00 Orang	40.000.000,00	Semua Kota/Kab, Semua Kecamatan, Semua Kel/Desa Kab. Lampung Timur, Sukadana, Semua Kel/Desa	DANA TRANSFER UMUM-DANA ALOKASI UMUM	Memperkuat Stabilitas Polhukhankam Dan Transformasi Pelayanan Publik	Peningkatan kualitas hidup masyarakat yang aman, religius dan berbudaya;	-		50.000.000,00	BADAN KESATUAN BANGSA DAN POLITIK
4.	8.01.04	PROGRAM PEMBERDAYAAN DAN PENGAWASAN ORGANISASI KEMASYARAKATAN	-	-			-	1.093.169.000,00						-	1.676.031.000,00	
	8.01.04.2.01	Perumusan Kebijakan Teknis dan Pemantapan Pelaksanaan Bidang Pemberdayaan dan Pengawasan Organisasi Kemasyarakatan	-	-			-	1.093.169.000,00			Meningkatkan Sumber Daya Manusia Yang Berkualitas Dan Berdaya Saing	Peningkatan Kualitas Sumberdaya Manusia;	-	-	1.676.031.000,00	BADAN KESATUAN BANGSA DAN POLITIK
	8.01.04.2.01.0003	Pelaksanaan Kebijakan di Bidang Pendaftaran Ormas, Pemberdayaan Ormas, Evaluasi dan Mediasi Sengketa Ormas, Pengawasan Ormas dan Ormas Asing di Daerah														

NO	KODE	URUSAN / BIDANG URUSAN / PROGRAM / KEGIATAN / SUB KEGIATAN	INDIKATOR PROGRAM / KEGIATAN / SUB KEGIATAN	TARGET AKHIR PERIODE RENSTRA OPD	REALISASI CAPAIAN RENJA OPD TAHUN 2022	PRAKIRAAN CAPAIAN TARGET RENJA OPD TAHUN 2023	CAPAIAN KINERJA DAN KERANGKA PENDANAAN						KELOMPOK SASARAN	PRAKIRAAN MAJU RENCANA TAHUN 2025		PERANGKAT DAERAH PENANGGUNG JAWAB
							TARGET 2024	PAGU INDIKATIF (Rp)	LOKASI	SUMBER DANA	PRIORITAS			TARGET	PAGU INDIKATIF (Rp)	
											NASIONAL	DAERAH				
1	2	3	4	5	6	7	8	9	10	11	12	13	14	15	16	17
			<i>Jumlah Orang yang Mengikuti Pelaksanaan Kebijakan di Bidang Pendaftaran Ormas, Pemberdayaan Ormas, Evaluasi dan Mediasi Sengketa Ormas, Pengawasan Ormas dan Ormas Asing di Daerah</i>				20.00 Orang	1.000.000.000,00	Kab. Lampung Timur, Sukadana, Semua Kel/Desa	DANA TRANSFER UMUM-DANA ALOKASI UMUM	Meningkatkan Sumber Daya Manusia Yang Berkualitas Dan Berdaya Saing	Peningkatan Kualitas Sumberdaya Manusia;	-		1.566.031.000,00	BADAN KESATUAN BANGSA DAN POLITIK
	8.01.04.2.01.0005	Pelaksanaan Monitoring, Evaluasi dan Pelaporan di Bidang Pendaftaran Ormas, Pemberdayaan Ormas, Evaluasi dan Mediasi Sengketa Ormas, Pengawasan Ormas dan Ormas Asing di Daerah														
			<i>Jumlah Laporan Hasil Monitoring, Evaluasi dan Pelaporan di Bidang Pendaftaran Ormas, Pemberdayaan Ormas, Evaluasi dan Mediasi Sengketa Ormas, Pengawasan Ormas dan Ormas Asing di Daerah</i>				1.00 Laporan	93.169.000,00	Kab. Lampung Timur, Semua Kecamatan, Semua Kel/Desa Kab. Lampung Timur, Sukadana, Semua Kel/Desa	DANA TRANSFER UMUM-DANA ALOKASI UMUM	Meningkatkan Sumber Daya Manusia Yang Berkualitas Dan Berdaya Saing	Peningkatan Kualitas Sumberdaya Manusia;	-		110.000.000,00	BADAN KESATUAN BANGSA DAN POLITIK
5.	8.01.05	PROGRAM PEMBINAAN DAN PENGEMBANGAN KETAHANAN EKONOMI, SOSIAL, DAN BUDAYA	-	-			-	56.831.000,00						-	550.000.000,00	
	8.01.05.2.01	Perumusan Kebijakan Teknis dan Pemantapan Pelaksanaan Bidang Ketahanan Ekonomi, Sosial dan Budaya	-	-			-	56.831.000,00			Memperkuat Stabilitas Polhukhankam Dan Transformasi Pelayanan Publik	Peningkatan kualitas hidup masyarakat yang aman, religius dan berbudaya;	-	-	550.000.000,00	BADAN KESATUAN BANGSA DAN POLITIK
	8.01.05.2.01.0003	Pelaksanaan Kebijakan di Bidang Ketahanan Ekonomi, Sosial, Budaya dan Fasilitasi Pencegahan Penyalagunaan Narkotika, Fasilitasi Kerukunan Umat Beragama dan Penghayat Kepercayaan di Daerah														
			<i>Jumlah Orang yang Mengikuti Pelaksanaan Kebijakan di Bidang Ketahanan Ekonomi, Sosial, Budaya dan Fasilitasi Pencegahan Penyalagunaan Narkotika, Fasilitasi Kerukunan Umat Beragama dan Penghayat Kepercayaan di Daerah</i>				300.00 Orang	16.381.000,00	Kab. Lampung Timur, Sukadana, Semua Kel/Desa	DANA TRANSFER UMUM-DANA ALOKASI UMUM	Memperkuat Stabilitas Polhukhankam Dan Transformasi Pelayanan Publik	Peningkatan kualitas hidup masyarakat yang aman, religius dan berbudaya;	-		500.000.000,00	BADAN KESATUAN BANGSA DAN POLITIK
	8.01.05.2.01.0004	Pelaksanaan Koordinasi di Bidang Ketahanan Ekonomi, Sosial, Budaya dan Fasilitasi Pencegahan Penyalagunaan Narkotika, Fasilitasi Kerukunan Umat Beragama dan Penghayat Kepercayaan di Daerah														
			<i>Jumlah Orang yang Mengikuti Koordinasi di Bidang Ketahanan Ekonomi, Sosial, Budaya dan Fasilitasi Pencegahan Penyalagunaan Narkotika, Fasilitasi Kerukunan Umat Beragama dan Penghayat Kepercayaan di Daerah</i>				50.00 Orang	40.450.000,00	Kab. Lampung Timur, Semua Kecamatan, Semua Kel/Desa Kab. Lampung Timur, Sukadana, Semua Kel/Desa	DANA TRANSFER UMUM-DANA ALOKASI UMUM	Meningkatkan Sumber Daya Manusia Yang Berkualitas Dan Berdaya Saing	Peningkatan Kualitas Sumberdaya Manusia;	-		50.000.000,00	BADAN KESATUAN BANGSA DAN POLITIK

NO	KODE	URUSAN / BIDANG URUSAN / PROGRAM / KEGIATAN / SUB KEGIATAN	INDIKATOR PROGRAM / KEGIATAN / SUB KEGIATAN	TARGET AKHIR PERIODE RENSTRA OPD	REALISASI CAPAIAN RENJA OPD TAHUN 2022	PRAKIRAAN CAPAIAN TARGET RENJA OPD TAHUN 2023	CAPAIAN KINERJA DAN KERANGKA PENDANAAN						KELOMPOK SASARAN	PRAKIRAAN MAJU RENCANA TAHUN 2025		PERANGKAT DAERAH PENANGGUNG JAWAB
							TARGET 2024	PAGU INDIKATIF (Rp)	LOKASI	SUMBER DANA	PRIORITAS			TARGET	PAGU INDIKATIF (Rp)	
											NASIONAL	DAERAH				
1	2	3	4	5	6	7	8	9	10	11	12	13	14	15	16	17
6.	8.01.06	PROGRAM PENINGKATAN KEWASPADAAN NASIONAL DAN PENINGKATAN KUALITAS DAN FASILITASI PENANGANAN KONFLIK SOSIAL	-	-			-	200.000.000,00						-	220.000.000,00	
	8.01.06.2.01	Perumusan Kebijakan Teknis dan Pelaksanaan Pemantapan Kewaspadaan Nasional dan Penanganan Konflik Sosial	-	-			-	200.000.000,00			Memperkuat Stabilitas Polhukhankam Dan Transformasi Pelayanan Publik	Peningkatan kualitas hidup masyarakat yang aman, religius dan berbudaya;	-	-	220.000.000,00	BADAN KESATUAN BANGSA DAN POLITIK
	8.01.06.2.01.0003	Pelaksanaan Kebijakan di Bidang Kewaspadaan Dini, Kerja Sama Intelijen, Pemantauan Orang Asing, Tenaga Kerja Asing dan Lembaga Asing, Kewaspadaan Perbatasan antar Negara, Fasilitasi Kelembagaan Bidang Kewaspadaan, serta Penanganan Konflik di Daerah														
			<i>Jumlah Orang yang Mengikuti pelaksanaan Kebijakan di Bidang Kewaspadaan Dini, Kerja Sama Intelijen, Pemantauan Orang Asing, Tenaga Kerja Asing dan Lembaga Asing, Kewaspadaan Perbatasan antar Negara, Fasilitasi Kelembagaan Bidang Kewaspadaan, serta Penanganan Konflik di Daerah</i>				100.00 Orang	100.000.000,00	Kab. Lampung Timur, Semua Kecamatan, Semua Kel/Desa Kab. Lampung Timur, Sukadana, Semua Kel/Desa	DANA TRANSFER UMUM-DANA ALOKASI UMUM	Memperkuat Stabilitas Polhukhankam Dan Transformasi Pelayanan Publik	Peningkatan kualitas hidup masyarakat yang aman, religius dan berbudaya;	-		110.000.000,00	BADAN KESATUAN BANGSA DAN POLITIK
	8.01.06.2.01.0004	Pelaksanaan Koordinasi di Bidang Kewaspadaan Dini, Kerja Sama Intelijen, Pemantauan Orang Asing, Tenaga Kerja Asing dan Lembaga Asing, Kewaspadaan Perbatasan antar Negara, Fasilitasi Kelembagaan Bidang Kewaspadaan, serta Penanganan Konflik di Daerah														
			<i>Jumlah Orang yang Mengikuti Koordinasi di Bidang Kewaspadaan Dini, Kerja Sama Intelijen, Pemantauan Orang Asing, Tenaga Kerja Asing dan Lembaga Asing, Kewaspadaan Perbatasan antar Negara, Fasilitasi Kelembagaan Bidang Kewaspadaan, serta Penanganan Konflik di Daerah</i>				30.00 Orang	100.000.000,00	Semua Kota/Kab, Semua Kecamatan, Semua Kel/Desa Kab. Lampung Timur, Semua Kecamatan, Semua Kel/Desa Kab. Lampung Timur, Sukadana, Semua Kel/Desa	DANA TRANSFER UMUM-DANA ALOKASI UMUM	Memperkuat Stabilitas Polhukhankam Dan Transformasi Pelayanan Publik	Peningkatan kualitas hidup masyarakat yang aman, religius dan berbudaya;	-		110.000.000,00	BADAN KESATUAN BANGSA DAN POLITIK
			JUMLAH					1.816.242.461.295,00							2.601.353.344.588,76	



BAB VI

KINERJA PENYELENGGARAAN PEMERINTAHAN DAERAH

Berdasarkan Peraturan Menteri Dalam Negeri Nomor 86 Tahun 2017 tentang Tata Cara Perencanaan, Pengendalian dan Evaluasi Pembangunan Daerah, Tata Cara Evaluasi Rancangan Peraturan Daerah Tentang Rencana Pembangunan Jangka Panjang Daerah dan Rencana Pembangunan Jangka Menengah Daerah, Serta Tata Cara Perubahan Rencana Pembangunan Jangka Panjang Daerah, Rencana Pembangunan Jangka Menengah Daerah, dan Rencana Kerja Pemerintah Daerah, dalam penyusunan dokumen RKPD dimatkan untuk menetapkan indikator kinerja penyelenggaraan pemerintahan daerah.

Penetapan Indikator Kinerja penyelenggaraan pemerintah daerah adalah untuk memperoleh informasi kinerja yang penting dan diperlukan dalam menyelenggarakan pemerintahan yang berorientasi pada hasil dan memperoleh ukuran keberhasilan dari pencapaian suatu tujuan dan sasaran strategis Pemerintah Daerah yang digunakan untuk perbaikan kinerja dan peningkatan akuntabilitas kinerja.

Merujuk Peraturan Daerah Kabupaten Lampung Timur Nomor 10 Tahun 2010 tentang Rencana Pembangunan Jangka Panjang Daerah Tahun 2005-2025 dan menyesuaikan dengan evaluasi kinerja daerah jangka menengah lalu, serta sejalan dengan visi, misi, tujuan, sasaran, strategi, arah kebijakan, dan prioritas pembangunan daerah Tahun 2021-2026, ditetapkan indikator kinerja penyelenggaraan pemerintahan daerah yang mengacu pada sasaran pokok pembangunan daerah yang meliputi Indikator Kinerja Utama dan Indikator Kinerja Daerah.

6.1 Indikator Kinerja Utama

Indikator kinerja utama atau IKU adalah ukuran yang digunakan dalam mencapai tujuan dan sasaran tertentu. Setiap lembaga atau instansi pemerintah wajib merumuskan indikator kinerja utama, dan menjadikan hal itu sebagai prioritas utama. Dengan merumuskan indikator kinerja utama, pemerintah daerah dapat menentukan target dan capaian kinerja pada setiap tahun anggaran. Untuk mengukur keberhasilan program pembangunan yang telah ditentukan maka dipilih Indikator Kinerja Utama dan target capaian pada tahun rencana disajikan dalam tabel berikut:



Tabel 6.1
Indikator Kinerja Utama Pembangunan Kabupaten Lampung Timur Tahun 2024

INDIKATOR KINERJA UTAMA	BASELINE TAHUN 2022	TARGET KINERJA TAHUN 2024
Pertumbuhan Ekonomi (%) (tanpa migas)	5,20	5,3
Pertumbuhan Ekonomi (%) (dengan migas)	2,02	3,0
PDRB Perkapita ADHK (Juta Rp)	44,15	45,3
Indeks Pembangunan Manusia (IPM)	70,58	71,5
Kemiskinan (%)	13,98	12,5
Tingkat Pengangguran Terbuka (%)	3,30	2,8
Rasio Gini (Poin)	0,28	0,27
Tingkat Kemantapan Jalan Kabupaten (%)	47,29	49,5
Nilai Tukar Petani (NTP)	105,56	105,8
Opini BPK	WTP	WTP
Nilai Ketaatan Ombudsman	Sedang (Kuning)	Tinggi (Hijau)
Predikat SPBE	-	Cukup
Nilai SAKIP	CC	B

6.2 Indikator Kinerja Daerah

Penetapan indikator kinerja daerah bertujuan untuk memberikan gambaran mengenai ukuran keberhasilan pencapaian visi dan misi Kepala Daerah dan Wakil Kepala Daerah pada akhir periode masa jabatan. Hal ini ditunjukkan dari akumulasi pencapaian indikator outcome program pembangunan daerah setiap tahun atau indikator capaian yang bersifat mandiri setiap tahun sehingga kondisi kinerja yang diinginkan pada akhir periode RPJMD dapat dicapai. Indikator kinerja daerah meliputi 3 (tiga) aspek kinerja yaitu: aspek kesejahteraan masyarakat; aspek pelayanan umum; serta aspek daya saing daerah.

Aspek kesejahteraan masyarakat diukur melalui indikator makro yang merupakan indikator gabungan (indikator komposit) dari berbagai kegiatan pembangunan ekonomi maupun sosial seperti: Laju Pertumbuhan Ekonomi (LPE), Inflasi, Tingkat Pengangguran Terbuka (TPT), Angka Partisipasi Angkatan Kerja, Indeks Gini, Persentase Penduduk Miskin terhadap Total Penduduk, Indeks Pembangunan Manusia (IPM) dan lain-lain.

Aspek pelayanan umum merupakan segala bentuk pelayanan yang dilakukan oleh Pemerintah Daerah sesuai dengan kewenangan atau urusan yang telah diserahkan sesuai dengan ketentuan peraturan perundang-undangan sebagai upaya untuk memenuhi kebutuhan masyarakat seperti pendidikan, kesehatan, pekerjaan umum, perumahan, perhubungan dan urusan pilihan yang menjadi kewenangan pemerintah kabupaten.

Aspek daya saing daerah merupakan indikator yang mengukur kemampuan perekonomian daerah dalam mencapai pertumbuhan tingkat kesejahteraan yang tinggi dan berkelanjutan.



Indikator yang diukur antara lain: laju pertumbuhan investasi, pendapatan per kapita, laju pertumbuhan ekspor, laju pertumbuhan PMA, dan jumlah kunjungan wisatawan.

Tabel 6.2
Indikator Kinerja Daerah Per Urusan Penyelenggaraan Pemerintah Daerah

No.	ASPEK/BIDANG URUSAN/INDIKATOR KINERJA PEMBANGUNAN DAERAH	KONDISI KINERJA AWAL RPJMD (2020)	CAPAIAN KINERJA	TARGET KINERJA RKPD	TARGET KINERJA RPJMD		
			2022	2023	2024	2025	2026
A	ASPEK KESEJAHTERAAN MASYARAKAT						
1	Laju Pertumbuhan Ekonomi (%) tanpa migas	-2,29	2,02	3,0	3,5	4,0	4,5
2	Indeks Gini	0,35	0,283	0,27	0,26	0,25	0,24
3	Persentase penduduk miskin (%)	14,62	13,98	12,5	11,8	11,0	10,2
4	PDRB per Kapita ADHB (juta/kapita/ tahun)	38,7	44,15	45,3	45,6	45,8	46,0
5	Skor Pola Pangan Harapan	84,7	90,6 (Provinsi)	84,72	84,73	84,74	84,75
6	Indeks Pembangunan Manusia	69,37	70,58	70,8	71,0	71,6	72
7	Harapan Lama Sekolah (tahun)	12,85	12,96	12,98	13	13,1	13,5
8	Rata-rata lama sekolah (tahun)	7,6	8,04	8,06	8,08	8,1	8,4
9	Angka Harapan Hidup (tahun)	70,73	71,01	71,06	71,08	71,09	72
10	Tingkat Partisipasi Angkatan Kerja (%)	72,32	69,04	72,52	72,6	72,65	72,7
11	Tingkat Pengangguran Terbuka (%)	2,64	3,30	2,6 - 2,5	2,6 - 2,5	2,6 - 2,5	2,6 - 2,5
12	Indeks Kepuasan Masyarakat (IKM)	8,1	9,9	8,3	8,4	8,5	8,6
13	Opini BPK	WTP	WTP	WTP	WTP	WTP	WTP
14	Indeks Demokrasi	N/A	N/A	70,5 - 71	71 - 71,5	71,5 - 72	72 - 72,5
15	Nilai Reformasi Birokrasi	C	CC	B	B	B	B
16	Indeks Pembangunan Gender (IPG)	88,78	89,22	88,79	88,8	88,85	88,9
17	Indeks Kepemimpinan Kepala Daerah (IKKD) (TPB)	N/A	N/A	76	78	80	80
18	Nilai SAKIP (Huruf Mutu) (TPB)	C	CC	B	B	B	B
19	Opini BPK (opini) (TPB)	WTP	WTP	WTP	WTP	WTP	WTP
20	Pertumbuhan investasi daerah (%)	2	13,57	4	4	5	5
21	Indeks Risiko Bencana Daerah (TPB)	183,2	183,2	183	182,9	182,8	182,7
22	Indeks Kualitas Lingkungan Hidup (IKLH) (TPB)	N/A	64,16	64,18	64,19	64,59	64,99
B	ASPEK PELAYANAN UMUM						
I	Urusan Wajib Pelayanan Dasar						
a.	PENDIDIKAN						
1	Nilai Indeks Kepuasan Masyarakat terhadap layanan perangkat daerah	N/A	98,61	76,61-84	76,61-86	76,61-88	76,61-88,31
2	Harapan Lama Sekolah (tahun)	12,85	12,96	12,98	13	13,1	13,5
3	Rata-rata lama sekolah	7,6	8,04	8,06	8,08	8,1	8,4



No.	ASPEK/BIDANG URUSAN/INDIKATOR KINERJA PEMBANGUNAN DAERAH	KONDISI KINERJA AWAL RPJMD (2020)	CAPAIAN KINERJA	TARGET KINERJA RKPD	TARGET KINERJA RPJMD		
			2022	2023	2024	2025	2026
	(tahun)						
4	Nilai Indeks Kepuasan Masyarakat terhadap layanan perangkat daerah	N/A	98,61	76,61-84	76,61-86	76,61-88	76,61-88,31
5	Peningkatan rata-rata lama sekolah (tahun)	0,01	0,27	0,02	0,02	0,03	0,03
6	Pendidik bersertifikat (%)	60	N/A	75	78	80	83
b.	KESEHATAN						
1	Nilai Indeks Kepuasan Masyarakat terhadap layanan perangkat daerah	N/A	98,61	76,61-84	76,61-86	76,61-88	76,61-88,31
2	Persentase Ketersediaan obat dan Vaksin (%)	100	N/A	100	100	100	100
3	Persentase cakupan tenaga kesehatan terfasilitasi (%)	80	N/A	100	100	100	100
4	Persentase Tempat Pengelolaan Makanan yang memenuhi syarat (%)	80	N/A	90	90	90	90
5	Persentase peningkatan pendapatan BLUD (%)	24,7	N/A	20-25	20-25	20-25	20-25
6	Persentase cakupan penderita yang ditangani (%)	100	N/A	100	100	100	100
c.	PEKERJAAN UMUM DAN PENATAAN RUANG						
1	Nilai Indeks Kepuasan Masyarakat terhadap layanan perangkat daerah	N/A	98,61	76,61-84	76,61-86	76,61-88	76,61-88,31
2	Persentase peningkatan kemandapan jalan kabupaten (%)	61,17	47,29	2-3	2-3	3-4	3-4
3	Cakupan jaringan irigasi kewenangan kabupaten dalam kondisi baik (%)	N/A	0	45	45	50	50
4	Persentase cakupan jasa konstruksi terfasilitasi (%)	30	N/A	45	50	55	60
5	Cakupan kawasan yang ditangani (ha)	1	N/A	10	10	10	10
6	Pengembangan kawasan strategis dan cepat tumbuh	N/A	N/A	1	1	1	1
7	Pemanfaatan ruang sesuai RTRW	54,84	N/A	55	60	60	65
d.	PERUMAHAN DAN KAWASAN PERMUKIMAN						
1	Nilai Indeks Kepuasan Masyarakat terhadap layanan perangkat daerah	N/A	98,61	76,61-84	76,61-86	76,61-88	76,61-88,31
2	Rumah tangga pengguna sumber air minum bersih (%)	73,55	N/A	74,5	74,6	74,8	75
3	Rumah Tangga berfasilitas tempat BAB (%)	98,85	N/A	99	99,5	99,8	100



No.	ASPEK/BIDANG URUSAN/INDIKATOR KINERJA PEMBANGUNAN DAERAH	KONDISI KINERJA AWAL RPJMD (2020)	CAPAIAN KINERJA	TARGET KINERJA RKPD	TARGET KINERJA RPJMD		
			2022	2023	2024	2025	2026
4	Persentase peningkatan rumah tangga pengguna sumber air minum bersih (%)	0,01	N/A	0,3	0,3	0,3	0,3
5	Persentase peningkatan rumah tangga berfasilitas tempat BAB (%)	0,02	N/A	0,05	0,5	0,5	0,5
6	Persentase panjang jalan kabupaten berdrainase (%)	N/A	N/A	25	27	30	33
7	Cakupan kawasan permukiman yang ditangani (ha)	N/A	N/A	67	69	73	75
8	Pengembangan kawasan strategis dan cepat tumbuh (kecamatan)	N/A	N/A	1	1	1	1
e.	KETENTRAMAN DAN KETERTIBAN UMUM						
1	Nilai Indeks Kepuasan Masyarakat terhadap layanan perangkat daerah	N/A	98,61	76,61-84	76,61-86	76,61-88	76,61-88,31
2	Indeks Kerukunan Masyarakat	N/A	N/A	71,5-72,0	72,3-72,5	72,5-72,8	73
3	Rasio angka kriminalitas per 1000 penduduk	0,38	0,26	0,37-0,36	0,36	0,36-0,35	0,35
4	Cakupan penegakan perda dan perpup (%)	75	N/A	75-80	76-80	77-80	80-85
5	Persentase cakupan penganggulangan bencana (%)	N/A	N/A	100	100	100	100
6	Indeks Resiko Bencana Daerah	N/A	183,2	183	182,8	182,7	182,5
7	Tingkat waktu tanggap daerah layanan wilayah manajemen kebakaran (WMK) (jam)	3	N/A	1	1	0,5	0,5
f.	SOSIAL						
1	Nilai Indeks Kepuasan Masyarakat terhadap layanan perangkat daerah	N/A	98,61	76,61-84	76,61-86	76,61-88	76,61-88,31
2	Persentase cakupan penanganan PMKS (%)	40	N/A	50	55	55	60
3	Persentase Penyandang Disabilitas yang mandiri (%)	N/A	N/A	25	27	29	30
4	Cakupan Potensi dan Sumber Kesejahteraan Sosial (PSKS) yang terfasilitasi (%)	80	N/A	100	100	100	100
5	Cakupan warga negara migran terfasilitasi (%)	100	N/A	100	100	100	100
6	Taman Makam Pahlawan berfungsi dengan baik (%)	100	N/A	100	100	100	100
II	Urusan Wajib Non Pelayanan Dasar						
a.	TENAGA KERJA						
1	Tingkat Partisipasi Angkatan Kerja (TPAK)	72,32	69,04	72,4	72,5	72,6	72,7
2	Cakupan pencari kerja	10	N/A	25	30	35	40



No.	ASPEK/BIDANG URUSAN/INDIKATOR KINERJA PEMBANGUNAN DAERAH	KONDISI KINERJA AWAL RPJMD (2020)	CAPAIAN KINERJA	TARGET KINERJA RKPD	TARGET KINERJA RPJMD		
			2022	2023	2024	2025	2026
	terfasilitasi pelatihan (%)						
3	Cakupan pencari kerja terfasilitasi penempatan (%)	10	N/A	26	31	36	41
4	Cakupan penyelesaian perselisihan tenaga kerja (%)	70	N/A	95	100	100	100
b.	PEMBERDAYAAN PEREMPUAN DAN PERLINDUNGAN ANAK						
1	Nilai Indeks Kepuasan Masyarakat terhadap layanan perangkat daerah	N/A	69,04	76,61-84	76-61-85	76,61-88	76,61-88,31
2	Indeks Pembangunan Gender (IPG)	88,78	89,22	88,8	88,85	88,88	88,9
3	Persentase Desa Layak Anak (%)	20	N/A	55	65	68	70
c.	PANGAN						
1	Nilai Indeks Kepuasan Masyarakat terhadap layanan perangkat daerah	N/A	69,04	76,61-84	76,61-86	76,61-88	76,61-88,31
2	Persentase cakupan desa memiliki lumbung pangan (%)	22,7	N/A	25	26	27	30
3	Stabilitas harga pangan (%)	<10	N/A	<10	<10	<10	<10
4	Persentase penurunan desa rawan pangan (%)	10	N/A	10	10	10	10
d.	PERTANAHAN						
1	Persentase penyelesaian sengketa tanah garapan (%)	100	N/A	100	100	100	100
2	Pembukaan tanah yang berizin (%)	100	N/A	100	100	100	100
3	Persentase lahan pemda bersertifikat (%)	80	N/A	95	100	100	100
e.	LINGKUNGAN HIDUP						
1	Nilai Indeks Kepuasan Masyarakat terhadap layanan perangkat daerah	N/A	69,04	76,61-84	76,61-86	76,61-88	76,61-88,31
2	Indeks Kualitas Udara (IKU)	84,49	87,73	84,6	84,6	84,6	84,6
3	Indeks Kualitas Air (IKA)	N/A	49,46	55	55,5	55,8	55,8
4	Indeks Kualitas Tutupan Lahan (IKTL)	N/A	45,79	41-42	42-43	43-43	43,97
f.	PEMBERDAYAAN MASYARAKAT DESA						
1	Nilai Indeks Kepuasan Masyarakat terhadap layanan perangkat daerah	N/A	69,04	76,61-84	76,61-86	76,61-88	76,61-88,31
2	Jumlah Desa berpredikat Desa Maju (desa)	19	96	22	23	24	25
3	Desa Tertinggal	63	4	58	55	52	50
4	Persentase rata-rata peningkatan Pendapatan Asli Desa (%)	N/A	N/A	5-10	5-10	5-10	5-10



No.	ASPEK/BIDANG URUSAN/INDIKATOR KINERJA PEMBANGUNAN DAERAH	KONDISI KINERJA AWAL RPJMD (2020)	CAPAIAN KINERJA	TARGET KINERJA RKPD	TARGET KINERJA RPJMD		
			2022	2023	2024	2025	2026
g.	PENGENDALIAN PENDUDUK DAN KB						
1	Nilai Indeks Kepuasan Masyarakat terhadap layanan perangkat daerah	N/A	69,04	76,61-84	76,61-86	76,61-88	76,61-88,31
2	Laju Pertumbuhan Penduduk (%)	1,03	0,90	1,01	0,98	0,97	0,95
3	Persentase peserta KB Aktif (%)	14,23	64,62	25	30	35	40
4	Persentase Keluarga Sejahtera terfasilitasi (%)	N/A	N/A	97	100	100	100
h.	KEPENDUDUKAN DAN PENCATATAN SIPIIL						
1	Nilai Indeks Kepuasan Masyarakat terhadap layanan perangkat daerah	N/A	69,04	76,61-84	76,61-86	76,61-88	76,61-88,31
2	Persentase kepemilikan KTP-el (%)	94	N/A	97	98	99	100
3	Persentase cakupan kepemilikan dokumen pencatatan sipil (%)	100	N/A	100	100	100	100
4	Persentase keakuratan informasi administrasi kependudukan (%)	N/A	N/A	>90	>90	>90	>90
5	Persentase tersusunnya profil kependudukan (%)		N/A				
i	PERHUBUNGAN						
1	Nilai Indeks Kepuasan Masyarakat terhadap layanan perangkat daerah	N/A	69,04	76,61-84	76,61-86	76,61-88	76,61-88,31
2	Penurunan kecelakaan lalu lintas (%)	1,1	4,7	1,5	2,0-2,5	3,0-4,0	3-5
3	Persentase cakupan ketersediaan perlengkapan jalan raya kewenangan kabupaten (%)	N/A	N/A	60	70	80	85
j.	KOMUNIKASI DAN INFORMATIKA						
1	Nilai Indeks Kepuasan Masyarakat terhadap layanan perangkat daerah	N/A	69,04	76,61-84	76,61-86	76,61-88	76,61-88,31
2	Indeks Sistem Pemerintah Berbasis Elektronik (SPBE)	Cukup	-	Cukup	Cukup	Baik	Baik
3	Persentase informasi yang dikemas dan diproduksi oleh Pemda terhadap isu yang berkembang di media massa dan perlu dilakukan klarifikasi	100	N/A	100	100	100	100
k.	KOPERASI, USAHA KECIL DAN MENENGAH						
1	Nilai Indeks Kepuasan Masyarakat Terhadap Layanan Perangkat Daerah	N/A	69,04	76,61 -84	76,61 -86	76,61 -88	76,61 -88,31
2	Persentase Koperasi Aktif (%)	32,57	28,02	43	45	48	50
3	Persentase Koperasi	0	N/A	5 - 10	7 - 10	8 - 12	9 - 12



No.	ASPEK/BIDANG URUSAN/INDIKATOR KINERJA PEMBANGUNAN DAERAH	KONDISI KINERJA AWAL RPJMD (2020)	CAPAIAN KINERJA	TARGET KINERJA RKPD	TARGET KINERJA RPJMD		
			2022	2023	2024	2025	2026
	Sehat (%)						
4	Persentase Tertumbuhan Jumlah UMKM (%)	-0,24	N/A	0,5	0,5	0,5	0,5
I.	PENANAMAN MODAL						
1	Nilai Indeks Kepuasan Masyarakat Terhadap Layanan Perangkat Daerah	N/A	69,04	76,61 -84	76,61 -86	76,61 -88	76,61 - 88,31
2	Pertumbuhan Investasi Daerah (%)	2 - 3	13,57	3 - 6	3 - 7	5 - 7	5 - 10
3	Pertumbuhan Kontribusi PMTB Terhadap PDRB (%)	3,27	-4,02	3,6	3,7	4,0 - 4,3	4 - 5
m.	PEMUDA DAN OLAHRAGA						
1	Nilai Indeks Kepuasan Masyarakat Terhadap Layanan Perangkat Daerah	N/A	69,04	76,61 -84	76,61 -86	76,61 -88	76,61 - 88,31
2	Indeks Pembangunan Pemuda	N/A	N/A	38	39	39	40
3	Peringkat Pada Even Olahraga PORPROV	9	7	9	8	8	8
n.	KEBUDAYAAN						
1	Persentase Organisasi Kebudayaan yang Terfasilitasi (%)	N/A	N/A	10 - 11	10 - 13	13 - 15	14 - 16
2	Cakupan Kelompok Kesenian yang Difasilitasi (%)	10	N/A	20	25	25	30
3	Cakupan Kelompok Budaya yang Difasilitasi (%)	10	N/A	20	25	25	30
o.	PERPUSTAKAAN						
1	Nilai Indeks Kepuasan Masyarakat Terhadap Layanan Perangkat Daerah	N/A	69,04	76,61 -84	76,61 -86	76,61 -88	76,61 - 88,31
2	Pengunjung Perpustakaan/minat Baca (rasio minat baca)	0,25	N/A	0,32	0,33	0,34	0,35
3	Cakupan Pelestarian Naskah Kuno Kabupaten (%)	N/A	N/A	80	90	100	100
p.	KEARSIPAN						
1	Retrieval Arsip (menit)	30	N/A	20 - 30	20 - 30	10 - 15	10 - 15
2	Persentase Arsip Terselamatkan (%)	N/A	N/A	65 - 70	70 - 80	70 - 80	70 - 80
3	Penerapan Pengelolaan Arsip Secara Baku (%)	24	N/A	35	40	45	50 - 60
III	Urusan Pilihan						
a.	KELAUTAN DAN PERIKANAN						
1	Nilai Indeks Kepuasan Masyarakat Terhadap Layanan Perangkat Daerah	N/A	69,04	76,61 -84	76,61 -86	76,61 -88	76,61 - 88,31
2	Persentase Peningkatan Produksi Peringkatan Tangkap (%)	-23,57	360,13	3 - 6	4 - 7	5 - 7	5 - 8
3	Persentase Peningkatan Produksi Peringkatan Budidaya (%)	-48,05	14,88	2 - 5	3 - 6	4 - 7	5 - 7



No.	ASPEK/BIDANG URUSAN/INDIKATOR KINERJA PEMBANGUNAN DAERAH	KONDISI KINERJA AWAL RPJMD (2020)	CAPAIAN KINERJA	TARGET KINERJA RKPD	TARGET KINERJA RPJMD		
			2022	2023	2024	2025	2026
b.	PARIWISATA						
1	Nilai Indeks Kepuasan Masyarakat Terhadap Layanan Perangkat Daerah	N/A	69,04	76,61 -84	76,61 -86	76,61 -88	76,61 - 88,31
2	Pertumbuhan PDRB Sektor Penyediaan Akomodasi dan Makan Minum (pariwisata) (%)	-3,42	13,62	4 - 5	6 - 8	8 - 9	10
3	Persentase Peningkatan Jumlah Wisatawan (%)	-8,46	295,6	20 - 30	25 - 30	25 - 30	25 - 30
a.	PERTANIAN						
1	Nilai Indeks Kepuasan Masyarakat Terhadap Layanan Perangkat Daerah	N/A	69,04	76,61 -84	76,61 -86	76,61 -88	76,61 - 88,31
2	Pertumbuhan PDRB Sektor Pertanian, Kehutanan, dan Perikanan (%)	0,32	1,45	2,5 - 3,5	3,0 - 4,0	4,0 - 4,5	4,0 - 4,5
3	Persentase rata-rata Peningkatan Produksi Pertanian dan Perkebunan (%)	16,08	N/A	18 -20	19 - 21	20 - 22	20 - 22
4	Indeks Pertanian (IP)	2	N/A	2	2	2	2
5	Persentase rata-rata Peningkatan Peternakan (%)	10,27	N/A	12 - 15	12 - 15	13 - 16	14 - 17
6	Persentase rata-rata Peningkatan Populasi Ternak (%)	2,17	2,67	4 - 6	5 - 6	5 - 7	6 - 8
a.	PERDAGANGAN						
1	Nilai Indeks Kepuasan Masyarakat	N/A	69,04	76,61 -84	76,61 -86	76,61 -88	76,61 - 88,31
2	Pertumbuhan PDRB Sektor Perdagangan Besar dan Eceran, Reparasi Mobil dan Sepeda Motor	-1,87	19,71	3,5 - 3,7	3,8 - 4,0	3,9 - 4,1	4,0 - 4,2
3	Persentase Peningkatan Retribusi Pelayanan Pasar (%)	-18,53	N/A	10 -15	10 -15	15 - 20	15 - 20
4	Stabilitas Harga Barang Kebutuhan Pokok (%)	<10	N/A	<10	<10	<10	<10
a.	PERINDUSTRIAN						
1	Persentase Peningkatan Jumlah Industri (%)	1,15	-58,33	5 - 7	5 - 8	8 - 10	10 - 13
2	Pertumbuhan PDRB Sektor Industri Pengolahan	-5,23	2,12	3,4 - 3,8	3,8 - 4,0	3,9 - 4,2	4,0 - 4,3
IV	Penunjang Urusan						
a.	PERENCANAAN						
1	Nilai Indeks Kepuasan Masyarakat Terhadap Layanan Perangkat Daerah	N/A	69,04	76,61 - 84	76,61 - 86	76,61 - 88	76,61 - 88,31
2	Persentase Indikator Kinerja Utama Pembangunan Daerah yang Tercapai (%)	57,14	N/A	71 - 85	71 - 85	85 - 100	85 - 100



No.	ASPEK/BIDANG URUSAN/INDIKATOR KINERJA PEMBANGUNAN DAERAH	KONDISI KINERJA AWAL RPJMD (2020)	CAPAIAN KINERJA	TARGET KINERJA RKPD	TARGET KINERJA RPJMD		
			2022	2023	2024	2025	2026
3	Persentase Indikator Program Perangkat Daerah yang Tercapai (%)	44,52	N/A	60 - 70	80 - 90	85 - 90	85 - 90
4	Indeks Inovasi Daerah	Sangat Inovatif		Sangat Inovatif	Sangat Inovatif	Sangat Inovatif	Sangat Inovatif
b.	KEUANGAN						
1	Nilai Indeks Kepuasan Masyarakat Terhadap Layanan Perangkat Daerah	N/A	69,04	76,61 - 84	76,61 - 86	76,61 - 88	76,61 - 88,31
2	Opini BPK/WTP (opini)	WTP	WTP	WTP	WTP	WTP	WTP
3	Pertumbuhan Pendapatan Asli Daerah (PAD) tahunan (%)	27	21,92	10	10 - 15	10 - 15	10 - 15
4	Indeks Pengelolaan Keuangan Daerah	N/A	N/A	B	B	B	B
c.	KEPEGAWAIAN						
1	Nilai Indeks Kepuasan Masyarakat Terhadap Layanan Perangkat Daerah	N/A	69,04	76,61 - 84	76,61 - 86	76,61 - 88	76,61 - 88,31
2	Indeks Kepuasan Instansi/ASN terhadap Pelayanan Kepegawaian	N/A	N/A	75 - 83	75 - 83	75 - 83	78 - 85
3	Persentase ASN yang Mengikuti Pendidikan dan Pelatihan Formal (%)	N/A	13,79	>30	>30	>30	>30
V	PENGAWASAN						
1	Nilai Indeks Kepuasan Masyarakat Terhadap Layanan Perangkat Daerah	N/A	69,04	76,61 - 84	76,61 - 86	76,61 - 88	76,61 - 88,31
2	Tingkat Maturitas SPIP	Level 3	-	Level 3	Level 3	Level 3	Level 3
3	Kapabilitas APiP	Level 2	-	Level 3	Level 3	Level 3	Level 3
V	Pendukung Urusan						
a.	SEKRETARIAT DAERAH						
1	Nilai Indeks Kepuasan Masyarakat Terhadap Layanan Perangkat Daerah	N/A	69,04	76,61 - 84	76,61 - 86	76,61 - 88	76,61 - 88,31
2	Nilai Reformasi Birokrasi (Huruf Mutu)	C					
3	Survey Kepuasan Masyarakat (IKM)	8,1	9,9	8,3	8,4	8,5	8,6
4	Nilai SAKIP	C		CC	CC	B	B
5	Zona Pelayanan Ombusman	Hijau	Kuning	Hijau	Hijau	Hijau	Hijau
b.	SEKRETARIAT DPRD						
1	Nilai Indeks Kepuasan Masyarakat Terhadap Layanan Perangkat Daerah	N/A	69,04	76,61 - 84	76,61 - 86	76,61 - 88	76,61 - 88,31
2	Persentase Capaian Target Propemperda (%)	46	N/A	70 - 80	70 - 80	80 - 90	80 - 90
b.	KEWILAYAHAN						
1	Tingkat Penyelesaian Pelanggaran K3 (Ketertiban, Ketentraman, Keindahan) (%)	100	N/A	100	100	100	100



No.	ASPEK/BIDANG URUSAN/INDIKATOR KINERJA PEMBANGUNAN DAERAH	KONDISI KINERJA AWAL RPJMD (2020)	CAPAIAN KINERJA	TARGET KINERJA RKPD	TARGET KINERJA RPJMD		
			2022	2023	2024	2025	2026
VIII	Urusan Pemerintahan Umum						
a.	KESBANGPOL						
1	Nilai Indeks Kepuasan Masyarakat Terhadap Layanan Perangkat Daerah	N/A	69,04	76,61 - 84	76,61 - 86	76,61 - 88	76,61 - 88,31
2	Persentase Partisipasi Masyarakat Dalam Pemilu, Pilkada, dan Pilpres	70,2	N/A	70,2	73 - 75	73 - 75	73 - 75
C	ASPEK DAYA SAING DAERAH						
I	Fokus Kemampuan Ekonomi Daerah						
1	Pengeluaran Per Kapita (ribu rupiah/orang/tahun)	9,983	10.403	10.000	10.500	11.000	11.500
2	Nilai Tukar Petani	98,93	105,56	105,8	105,9	106	106,2
II	Fokus Fasilitas Wilayah/Infrastruktur						
1	Pemanfaatan Ruang Sesuai RTRW	54,84	N/A	56	58	60	65
III	Fokus Iklim Berinvestasi						
1	Indeks Kerukunan Masyarakat	N/A	N/A	71,5 - 72,0	72,3 - 72,0	72,5 - 72,8	73,09
2	Rasio angka Kriminalitas per 1000 Penduduk	0,38	0,26	0,37 - 0,36	0,36	0,36 - 0,35	0,35



BAB VII

PENUTUP

Rencana Kerja Pemerintah Daerah (RKPD) Kabupaten Lampung Timur Tahun 2024 adalah dokumen perencanaan yang mengemban misi pelaksanaan pembangunan tahun kedua RPJMD 2021-2026 yang merupakan pelaksanaan tahapan RPJPD periode terakhir. RKPD yang ditetapkan dengan Peraturan Kepala Daerah, merupakan dokumen perencanaan dan dipergunakan sebagai rujukan dalam penyusunan Kebijakan Umum Anggaran Anggaran Pendapatan Belanja Daerah (KUA-APBD) Tahun Anggaran 2024, dan Prioritas dan Plafon Anggaran Sementara Anggaran Pendapatan Belanja Daerah (PPAS-APBD) Tahun Anggaran 2024.

Keberhasilan pelaksanaan Rencana Kerja Pemerintah Daerah Kabupaten Lampung Timur Tahun 2024 perlu diupayakan secara kolektif dengan sikap mental, tekad, ketaatan dan disiplin yang tinggi dari segenap aparatur Pemerintah Daerah Kabupaten Lampung Timur serta peran aktif masyarakat dan dunia usaha. Dalam kaitan ini, Pemerintah Daerah Kabupaten Lampung Timur dan Lembaga Pemerintahan lainnya, bersama-sama masyarakat termasuk sektor swasta dan dunia pendidikan perlu dengan sungguh-sungguh melaksanakan dan saling mendukung program program pembangunan sebagaimana yang tertuang dalam RKPD Kabupaten Lampung Timur Tahun 2024 agar lebih bersinergi dan mampu memberikan hasil pembangunan yang dapat dinikmati secara lebih adil dan merata oleh seluruh lapisan masyarakat, khususnya di wilayah Daerah Kabupaten Lampung Timur.

Lebih lanjut lagi, dokumen ini diharapkan mampu mengkomunikasikan dan mensinergikan secara berkelanjutan antar pelaku pembangunan baik dari pemerintah, dunia usaha dan stakeholder lain yang terkait, dan dapat pula dipergunakan sebagai media evaluasi pelaksanaan kegiatan agar tetap sesuai dengan rencana.


BUPATI LAMPUNG TIMUR,

M. DAWAM RAHARDJO