



BerAKHLAK
Berakhlak, Berprestasi, Berkeadilan, Berkeadilan, Berkeadilan

**# bangga
melayani
bangsa**



RKPD 2025

**PERATURAN BUPATI LAMPUNG TIMUR
NOMOR 17 TAHUN 2024
TENTANG
RENCANA KERJA PEMERINTAH DAERAH
KABUPATEN LAMPUNG TIMUR TAHUN 2025**



BUKU 1



RENCANA KERJA PEMERINTAH DAERAH TAHUN 2025



**PEMERINTAH
KABUPATEN LAMPUNG TIMUR
2024**



**BUPATI LAMPUNG TIMUR
PROVINSI LAMPUNG**

**PERATURAN BUPATI LAMPUNG TIMUR
NOMOR 17 TAHUN 2024**

TENTANG

RENCANA KERJA PEMERINTAH DAERAH TAHUN 2025

DENGAN RAHMAT TUHAN YANG MAHA ESA

BUPATI LAMPUNG TIMUR,

- Menimbang : bahwa untuk melaksanakan ketentuan Pasal 264 ayat (2) Undang-Undang Nomor 23 Tahun 2014 tentang Pemerintahan Daerah sebagaimana telah diubah beberapa kali terakhir dengan Undang-Undang Nomor 6 Tahun 2023 dan Pasal 104 ayat (2) Peraturan Menteri Dalam Negeri Nomor 86 Tahun 2017 tentang Tata Cara Perencanaan, Pengendalian dan Evaluasi Pembangunan Daerah, Tata Cara Evaluasi Rancangan Peraturan Daerah tentang Rencana Pembangunan Jangka Panjang Daerah dan Rencana Pembangunan Jangka Menengah Daerah, serta Tata Cara Perubahan Rencana Pembangunan Jangka Menengah Daerah, dan Rencana Kerja Pemerintah Daerah, perlu menetapkan Peraturan Bupati tentang Rencana Kerja Pemerintah Daerah Tahun 2025;
- Mengingat : 1. Undang-Undang Nomor 12 Tahun 1999 tentang Pembentukan Kabupaten Daerah Tingkat II Way Kanan, Kabupaten Daerah Tingkat II Lampung Timur dan Kotamadya Daerah Tingkat II Metro (Lembaran Negara Republik Indonesia Tahun 1999 Nomor 46, Tambahan Lembaran Negara Republik Indonesia Nomor 3825);
2. Undang-Undang Nomor 25 Tahun 2004 tentang Sistem Perencanaan Pembangunan Nasional (Lembaran Negara Republik Indonesia Tahun 2004 Nomor 104, Tambahan Lembaran Negara Republik Indonesia Nomor 4421);
3. Undang-Undang Nomor 17 Tahun 2007 tentang Rencana Pembangunan Jangka Panjang Nasional Tahun 2005-2025 (Lembaran Negara Republik Indonesia Tahun 2007 Nomor 33, Tambahan Lembaran Negara Republik Indonesia Nomor 4700);
4. Undang-Undang Nomor 23 Tahun 2014 tentang Pemerintahan Daerah (Lembaran Negara Republik Indonesia Tahun 2014 Nomor 244, Tambahan Lembaran Negara Republik Indonesia Nomor 5587) sebagaimana telah diubah beberapa kali terakhir dengan Undang-Undang Nomor 6

- Tahun 2023 (Lembaran Negara Republik Indonesia Tahun 2023 Nomor 41, Tambahan Lembaran Negara Republik Indonesia Nomor 6856);
5. Undang-Undang Nomor 1 Tahun 2022 tentang Hubungan Keuangan antara Pemerintah Pusat dan Pemerintah Daerah (Lembaran Negara Republik Indonesia Tahun 2022 Nomor 4, Tambahan Lembaran Negara Republik Indonesia Nomor 6757);
 6. Peraturan Pemerintah Nomor 35 Tahun 2023 tentang Ketentuan Umum Pajak Daerah dan Retribusi Daerah (Lembaran Negara Republik Indonesia Tahun 2023 Nomor 85, Tambahan Lembaran Negara Republik Indonesia Nomor 6881);
 7. Peraturan Pemerintah Nomor 37 Tahun 2023 tentang Pengelolaan Transfer ke Daerah (Lembaran Negara Republik Indonesia Tahun 2023 Nomor 100, Tambahan Lembaran Negara Republik Indonesia Nomor 6883);
 8. Peraturan Pemerintah Nomor 1 Tahun 2024 tentang Harmonisasi Kebijakan Fiskal Nasional (Lembaran Negara Republik Indonesia Tahun 2024 Nomor 2, Tambahan Lembaran Negara Republik Indonesia Nomor 6909);
 9. Peraturan Menteri Dalam Negeri Nomor 86 Tahun 2017 tentang Tata Cara Perencanaan, Pengendalian dan Evaluasi Pembangunan Daerah, Tata Cara Evaluasi Rancangan Peraturan Daerah Tentang Rencana Pembangunan Jangka Panjang Daerah dan Rencana Pembangunan Jangka Menengah Daerah, serta Tata Cara Perubahan Rencana Pembangunan Jangka Panjang Daerah, Rencana Pembangunan Jangka Menengah Daerah, dan Rencana Kerja Pemerintah Daerah (Berita Negara Republik Indonesia Tahun 2017 Nomor 1312);
 10. Peraturan Menteri Sosial Nomor 9 Tahun 2018 tentang Standar Teknis Pelayanan Dasar pada Standar Pelayanan Minimal Bidang Sosial di Daerah Provinsi dan Kabupaten/Kota (Berita Negara Republik Indonesia Tahun 2018 Nomor 868);
 11. Peraturan Menteri Pekerjaan Umum dan Perumahan Rakyat Nomor 29/PRT/M/2018 tentang Standar Teknis Standar Pelayanan Minimal Pekerjaan Umum dan Perumahan Rakyat (Berita Negara Republik Indonesia Tahun 2018 Nomor 1891);
 12. Peraturan Menteri Dalam Negeri Nomor 114 Tahun 2018 tentang Standar Teknis Pelayanan Dasar Pada Standar Pelayanan Minimal Sub Urusan Kebakaran Daerah Kabupaten/Kota (Berita Negara Republik Indonesia Tahun 2018 Nomor 1619);
 13. Peraturan Menteri Dalam Negeri Nomor 121 Tahun 2018 tentang Standar Teknis Mutu Pelayanan Dasar Sub Urusan Ketenteraman dan Ketertiban Umum di Provinsi dan Kabupaten/Kota (Berita Negara Republik Indonesia Tahun 2019 Nomor 158);
 14. Peraturan Menteri Kesehatan Nomor 4 Tahun 2019 tentang Standar Teknis Pemenuhan Mutu Pelayanan Dasar pada

Standar Pelayanan Minimal Bidang Kesehatan (Berita Negara Republik Indonesia Tahun 2019 Nomor 68);

15. Peraturan Menteri Dalam Negeri Nomor 70 Tahun 2019 tentang Sistem Informasi Pemerintahan Daerah (Berita Negara Republik Indonesia Tahun 2019 Nomor 1114);
16. Peraturan Menteri Dalam Negeri Nomor 90 Tahun 2019 tentang Klasifikasi, Kodefikasi, dan Nomenklatur Perencanaan Pembangunan dan Keuangan Daerah (Berita Negara Republik Indonesia Tahun 2019 Nomor 1447);
17. Peraturan Menteri Dalam Negeri Nomor 77 Tahun 2020 tentang Pedoman Teknis Pengelolaan Keuangan Daerah (Berita Negara Republik Indonesia Tahun 2020 Nomor 1781);
18. Peraturan Menteri Dalam Negeri Nomor 59 Tahun 2021 tentang Penerapan Standar Pelayanan Minimal (Berita Negara Republik Indonesia Tahun 2021 Nomor 1419);
19. Peraturan Menteri Pendidikan, Kebudayaan, Riset dan Teknologi Nomor 32 Tahun 2022 tentang Standar Teknis Pelayanan Minimal Pendidikan (Berita Negara Republik Indonesia Tahun 2022 Nomor 677);
20. Keputusan Menteri Dalam Negeri Nomor 050-5889 Tahun 2021 tentang Hasil Verifikasi dan Validasi Pemutakhiran Klasifikasi, Kodefikasi dan Nomenklatur Perencanaan Pembangunan Dan Keuangan Daerah sebagaimana telah diubah dengan Keputusan Menteri Dalam Negeri Nomor 900.1.15.5-1317 Tahun 2023;
21. Peraturan Gubernur Lampung Nomor 55 Tahun 2023 tentang Rencana Pembangunan Daerah Provinsi Lampung Tahun 2025-2026 (Berita Daerah Provinsi Lampung Tahun 2023 Nomor 55);
22. Peraturan Daerah Kabupaten Lampung Timur Nomor 10 Tahun 2010 tentang Rencana Pembangunan Jangka Panjang Daerah (RPJPD) Kabupaten Lampung Timur Tahun 2005-2025 (Lembaran Daerah Kabupaten Lampung Timur Tahun 2010 Nomor 10);
23. Peraturan Daerah Kabupaten Lampung Timur Nomor 05 Tahun 2021 tentang Rencana Pembangunan Jangka Menengah Daerah Kabupaten Lampung Timur Tahun 2021-2026 (Lembaran Daerah Kabupaten Lampung Timur Tahun 2021 Nomor 05);
24. Peraturan Daerah Kabupaten Lampung Timur Nomor 1 Tahun 2024 tentang Pajak Daerah Dan Retribusi Daerah (Lembaran Daerah Kabupaten Lampung Timur Tahun 2024 Nomor 1).

MEMUTUSKAN :

Menetapkan : **PERATURAN BUPATI TENTANG RENCANA KERJA PEMERINTAH DAERAH TAHUN 2025.**

BAB I

KETENTUAN UMUM

Pasal 1

Dalam Peraturan Bupati ini yang dimaksud dengan :

1. Daerah adalah kesatuan masyarakat hukum yang mempunyai batas-batas wilayah yang berwenang mengatur dan mengurus urusan pemerintah dan kepentingan masyarakat setempat menurut prakarsa sendiri berdasarkan aspirasi masyarakat dalam sistem Negara Kesatuan Republik Indonesia Kabupaten Lampung Timur.
2. Pemerintah Daerah adalah Bupati sebagai unsur penyelenggaraan Pemerintah Daerah yang memimpin melaksanakan urusan pemerintahan yang menjadi kewenangan daerah otonomi.
3. Bupati adalah Bupati Lampung Timur.
4. Perangkat Daerah adalah unsur pembantu Bupati dan Dewan Perwakilan Rakyat Daerah dalam penyelenggaraan urusan pemerintahan yang menjadi kewenangan Daerah.
5. Rencana Pembangunan Jangka Menengah Nasional yang selanjutnya disingkat RPJMN adalah dokumen perencanaan pembangunan nasional untuk periode 5 (lima) tahun.
6. Rencana Kerja Pemerintah yang selanjutnya disingkat RKP adalah dokumen perencanaan pembangunan nasional untuk periode 1 (satu) tahun yang dimulai pada tanggal 1 Januari dan berakhir pada tanggal 31 Desember;
7. Rencana Pembangunan Jangka Menengah Daerah Kabupaten Lampung Timur yang selanjutnya disebut RPJMD adalah dokumen perencanaan pembangunan daerah untuk periode 5 (lima) tahunan, terhitung sejak 2021 sampai dengan tahun 2026, yang merupakan penjabaran lebih lanjut dari Rencana Pembangunan Jangka Panjang Daerah.
8. Rencana Strategis Perangkat Daerah yang selanjutnya disingkat dengan Renstra PD adalah dokumen perencanaan Perangkat Daerah untuk periode 5 (lima) tahun, terhitung sejak 2021 sampai dengan tahun 2026.
9. Rencana Kerja Pemerintah Daerah yang selanjutnya disingkat RKPD adalah dokumen perencanaan daerah untuk periode 1 (satu) tahun atau disebut dengan rencana pembangunan tahunan daerah.
10. Rencana Kerja Perangkat Daerah yang selanjutnya disingkat Renja PD adalah dokumen perencanaan Perangkat Daerah untuk periode 1 (satu) tahun, memuat program dan kegiatan yang diperlukan untuk mencapai sasaran pembangunan, dalam bentuk kerangka regulasi dan kerangka anggaran.
11. Badan Perencanaan Pembangunan Daerah Kabupaten Lampung Timur yang selanjutnya disebut dengan Bappeda adalah unsur perencana penyelenggaraan pemerintahan yang melaksanakan tugas dan mengkoordinasikan, mensinergikan dan mengharmonisasikan penyusunan, pengendalian, dan evaluasi pelaksanaan rencana pembangunan daerah.

12. Kebijakan Umum APBD yang selanjutnya disingkat KUA adalah dokumen yang memuat kebijakan bidang pendapatan, belanja, dan pembiayaan serta asumsi yang mendasarinya untuk periode 1 (satu) tahun.
13. Prioritas dan Plafon Anggaran Sementara yang selanjutnya disingkat PPAS adalah rancangan program prioritas dan patokan batas maksimal anggaran yang diberikan kepada setiap perangkat daerah untuk setiap program sebagai acuan dalam penyusunan RKA-PD sebelum dibahas bersama dengan DPRD.
14. Rencana Kerja dan Anggaran Perangkat Daerah yang selanjutnya disingkat RKA-PD adalah dokumen perencanaan dan penganggaran yang berisi rencana pendapatan, rencana belanja program dan kegiatan perangkat daerah serta rencana pembiayaan sebagai dasar penyusunan APBD.
15. Rapat Koordinasi Teknis Pembangunan Daerah selanjutnya disingkat Rakortekbang adalah rapat koordinasi teknis antara kementerian atau lembaga pemerintah non kementerian dan daerah untuk mencapai target pembangunan nasional.

BAB II

RENCANA KERJA PEMERINTAH DAERAH

Pasal 2

- (1) RKPD Tahun 2025 merupakan penjabaran dari RPJMD.
- (2) RKPD sebagaimana dimaksud pada ayat (1), memuat :
 - a. Rancangan kerangka ekonomi daerah;
 - b. Prioritas pembangunan daerah;
 - c. Rencana kerja dan pendanaan untuk jangka waktu 1 (satu) tahun;
 - d. Hasil kesepakatan Rakortekbang Tahun 2024.
- (3) RKPD sebagaimana dimaksud ayat (1) berpedoman pada RKP Tahun 2025, program strategis nasional yang ditetapkan oleh Pemerintah Pusat dan RKPD Provinsi Lampung.
- (4) Selain muatan RKPD sebagaimana dimaksud pada ayat (2), RKPD Tahun 2025 memuat penyelenggaraan urusan pemerintahan umum yang dilaksanakan oleh organisasi perangkat daerah yang melaksanakan urusan pemerintahan di bidang kesatuan bangsa dan politik daerah.
- (5) Tahapan penyusunan RKPD Tahun 2024 dilaksanakan dengan memanfaatkan Sistem Informasi Pemerintahan Daerah (SIPD).

Pasal 3

- (1) Rancangan akhir RKPD Tahun 2025 dijadikan sebagai bahan penyusunan Rancangan Peraturan Bupati tentang RKPD Tahun 2025.
- (2) Rancangan Peraturan Bupati tentang RKPD Tahun 2025 sebagaimana dimaksud pada ayat (1) disampaikan oleh Bupati kepada Gubernur sebagai wakil Pemerintah Pusat melalui Kepala Bappeda Provinsi untuk difasilitasi;

Pasal 4

RKPD Tahun 2025 sebagaimana dimaksud dalam Pasal 2, digunakan sebagai bahan evaluasi dan dasar penyusunan rancangan KUA, PPAS dan bahan sinkronisasi penyusunan rancangan peraturan daerah tentang Anggaran Pendapatan dan Belanja Daerah Tahun Anggaran 2025.

Pasal 5

- (1) Penjabaran RPJMD sebagaimana dimaksud dalam Pasal 2 ayat (1) meliputi tujuan, sasaran, strategi, arah kebijakan, kinerja dan program yang dituangkan dalam RKPD.
- (2) Selain penjabaran sebagaimana dimaksud pada ayat (1) RKPD memuat kegiatan dan sub kegiatan yang berasal dari seluruh Rencana Kerja Perangkat Daerah yang mempedomani pada Rencana Strategis Perangkat Daerah.
- (3) Penyusunan Nomenklatur Program Kegiatan dan Sub Kegiatan RKPD Tahun 2024 sebagaimana dimaksud pada ayat (1) dan ayat (2) dilaksanakan sesuai dengan ketentuan peraturan perundang-undangan yang mengatur mengenai klasifikasi, kodefikasi dan nomenklatur perencanaan pembangunan dan keuangan daerah.

Pasal 6

- (4) RKPD sebagaimana dimaksud dalam Pasal 2 disajikan dengan sistematika sebagai berikut :

| | |
|---------|---|
| BAB I | : PENDAHULUAN |
| BAB II | : GAMBARAN UMUM KONDISI DAERAH |
| BAB III | : KERANGKA EKONOMI DAERAH DAN KEUANGAN DAERAH |
| BAB IV | : SASARAN DAN PRIORITAS PEMBANGUNAN DAERAH |
| BAB V | : RENCANA KERJA DAN PENDANAAN DAERAH |
| BAB VI | : KINERJA PENYELENGGARAAN PEMERINTAHAN DAERAH |
| BAB VII | : PENUTUP |

- (5) RKPD sebagaimana dimaksud pada ayat (1) tercantum dalam Lampiran yang merupakan bagian tidak terpisahkan dari Peraturan Bupati ini.

BAB III
PENUTUP
Pasal 7

Peraturan Bupati ini mulai berlaku pada tanggal diundangkan.

Agar setiap orang mengetahuinya, memerintahkan pengundangan Peraturan Bupati ini dengan penempatannya dalam Berita Daerah Kabupaten Lampung Timur.

Ditetapkan di Sukadana
pada tanggal 03 Juli 2024

BUPATI LAMPUNG TIMUR,

ttd

M. DAWAM RAHARDJO

Diundangkan di Sukadana
pada tanggal 03 Juli 2024

SEKRETARIS DAERAH
KABUPATEN LAMPUNG TIMUR,

ttd

MOCHAMMAD JUSUF

BERITA DAERAH KABUPATEN LAMPUNG TIMUR TAHUN 2024 NOMOR 17



BUPATI LAMPUNG TIMUR


SAMBUTAN

Puji syukur kehadiran Allah SWT, Tuhan Yang Maha Esa, karena atas rahmat dan hidayah-Nya, kita dapat menyelesaikan penyusunan Rencana Kerja Pemerintah daerah (RKPD) Kabupaten Lampung Timur Tahun 2025 dalam melaksanakan amanat Undang-Undang Nomor 25 Tahun 2004 tentang Sistem Perencanaan Pembangunan Nasional dan Undang-Undang Nomor 23 Tahun 2014 tentang Pemerintahan Daerah.

Rencana Kerja Pemerintah Daerah (RKPD) Kabupaten Lampung Timur Tahun 2025 merupakan rencana tahunan pembangunan yang disusun melalui tahapan proses perencanaan melalui partisipasi seluruh pelaku pembangunan, dimulai dari Musyawarah Perencanaan Pembangunan (Musrenbang) Tingkat Desa, Musrenbang Tingkat Kecamatan, dan Musrenbang Tingkat Kabupaten dengan mengacu kepada Peraturan Menteri Dalam Negeri Nomor 86 Tahun 2017 tentang Tata Cara Perencanaan, Pengendalian dan Evaluasi Pembangunan Daerah, Tata Cara Evaluasi Rancangan Peraturan Daerah Tentang Rencana Pembangunan Jangka Panjang Daerah dan Rencana Pembangunan Jangka Menengah Daerah, serta Tata Cara Perubahan Rencana Pembangunan Jangka Panjang Daerah, Rencana Pembangunan Jangka Menengah Daerah, dan Rencana Kerja Pemerintah Daerah.

Dokumen RKPD Tahun 2025 disusun dengan maksud menyediakan acuan resmi bagi Pemerintah Daerah dalam menyusun Rencana Kerja (Renja Perangkat Daerah yang berisi program/kegiatan tahunan daerah. Isi dan substansi RKPD mencakup indikasi rencana program dan kegiatan secara lintas sumber pembiayaan, baik APBD Provinsi dan APBD Kabupaten Lampung Timur.

Semoga Tuhan Yang Maha Esa selalu memberikan petunjuk-Nya dan karunia-Nya kepada kita dalam melaksanakan pembangunan di *Bumei Tuwah Bepadan* yang kita cintai ini.


BUPATI LAMPUNG TIMUR,
M. DAWAM RAHARDJO



DAFTAR ISI

| | |
|------------------------------------|------------|
| PERATURAN BUPATI | <i>i</i> |
| SAMBUTAN BUPATI LAMPUNG TIMUR..... | <i>vi</i> |
| DAFTAR ISI | <i>vii</i> |
| DAFTAR GAMBAR..... | <i>ix</i> |
| DAFTAR TABEL..... | <i>x</i> |
| DAFTAR GRAFIK..... | <i>xvi</i> |

BAB I. PENDAHULUAN

| | |
|--|-----|
| 1.1 Latar Belakang..... | I-1 |
| 1.1.1 Pengertian Rencana Kerja Pemerintah Daerah (RKPD)..... | I-1 |
| 1.1.2 Alur dan Tatacara Penyusunan Rencana Kerja Pemerintah Daerah (RKPD) | I-1 |
| 1.1.3 Kedudukan Rencana Kerja Pemerintah Daerah (RKPD) | I-2 |
| 1.2 Dasar Hukum Penyusunan | I-3 |
| 1.3 Maksud dan Tujuan | I-4 |
| 1.4 Hubungan Antar Dokumen..... | I-4 |
| 1.5 Sistematika Penyusunan..... | I-6 |

BAB II. GAMBARAN UMUM KONDISI DAERAH

| | |
|---|---------|
| 2.1 Kondisi Umum Kondisi Daerah..... | II-1 |
| 2.1.1 Aspek Geografi dan Demografi..... | II-1 |
| 2.1.2 Aspek Kesejahteraan Masyarakat | II-34 |
| 2.1.3 Aspek Pelayanan Umum | II-67 |
| 2.1.4 Aspek Daya Saing Daerah | II-119 |
| 2.1.5 Standar Pelayanan Minimum (SPM) | II- 133 |
| 2.2 Evaluasi Pelaksanaan Program dan kegiatan RKPD sampai Tahun Berjalan dan Realisasi RPJMD | II-142 |
| 2.3 Permasalahan Pembangunan Daerah | II-299 |
| 2.3.1 Permasalahan Daerah yang Berhubungan dengan Prioritas dan Sasaran Pembangunan Daerah | II-299 |
| 2.3.2 Identifikasi Permasalahan Penyelenggaraan Urusan Pemerintah Daerah | II-301 |



BAB III. KERANGKA EKONOMI DAN KEUANGAN DAERAH

| | | |
|-------|---|--------|
| 3.1 | Arah Kebijakan Ekonomi Daerah..... | III-1 |
| 3.1.1 | Kondisi dan Proyeksi Ekonomi Nasional..... | III-1 |
| 3.1.2 | Kondisi dan Proyeksi Ekonomi Provinsi Lampung..... | III-9 |
| 3.1.3 | Kondisi dan Proyeksi Ekonomi Kabupaten Lampung Timur .. | III-13 |
| 3.2 | Arah Kebijakan Keuangan Daerah..... | III-31 |
| 3.2.1 | Arah Kebijakan Pendapatan Daerah | III-31 |
| 3.2.2 | Arah Kebijakan Belanja Daerah..... | III-32 |
| 3.2.3 | Arah Kebijakan Pembiayaan Daerah..... | III-38 |

BAB IV. SASARAN DAN PRIORITAS PEMBANGUNAN DAERAH

| | | |
|-------|--|-------|
| 4.1 | Tujuan dan Sasaran Pembangunan Daerah..... | IV-1 |
| 4.1.1 | Prioritas Pembangunan Nasional..... | IV-1 |
| 4.1.2 | Prioritas Pembangunan Provinsi Lampung | IV-3 |
| 4.1.3 | Prioritas Pembangunan Lampung Timur..... | IV-4 |
| 4.2 | Prioritas dan Sasaran Pembangunan Tahun 2025..... | IV-12 |
| 4.2.1 | Tema, Prioritas dan Sasaran Pembangunan Tahun 2025 | IV-12 |
| 4.2.2 | Pemetaan Tema, Sasaran dan Program Pembangunan Tahun 2025 | IV-15 |

BAB V. RENCANA KERJA DAN PENDANAAN

BAB VI. KINERJA PENYELENGGARAAN PEMERINTAHAN DAERAH

| | | |
|-----|-------------------------------|------|
| 6.1 | Indikator Kinerja Utama..... | VI-1 |
| 6.2 | Indikator Kinerja Daerah..... | VI-2 |

BAB VII. PENUTUP



DAFTAR GAMBAR

| | | | |
|--|-----|---|-----|
| Gambar 1.1. Hubungan antar dokumen perencanaan | I | - | 5 |
| Gambar 2.1. Peta Wilayah Administrasi Kabupaten Lampung Timur | II | - | 2 |
| Gambar 2.2. Peta Curah Hujan Kabupaten Lampung Timur | II | - | 3 |
| Gambar 2.3. Peta Daerah Aliran Sungai Kabupaten Lampung Timur | II | - | 5 |
| Gambar 2.4. Peta Cekungan Air Tanah Kabupaten Lampung Timur | II | - | 7 |
| Gambar 2.5. Peta Topografi Kabupaten Lampung Timur | II | - | 8 |
| Gambar 2.6. Peta Sebaran Struktur Geologi di Kabupaten Lampung Timur.. | II | - | 10 |
| Gambar 2.7. Peta Sebaran Jenis Tanah di Kabupaten Lampung Timur | II | - | 11 |
| Gambar 2.8. Wilayah Rawan Bencana di Kabupaten Lampung Timur | II | - | 19 |
| Gambar 2.9. Peta Risiko Bencana Cuaca Ekstrem Kabupaten Lampung Timur..... | II | - | 20 |
| Gambar 2.10. Peta Risiko Bencana Banjir Kabupaten Lampung Timur | II | - | 21 |
| Gambar 2.11. Peta Risiko Bencana Longsor Kabupaten Lampung Timur..... | II | - | 22 |
| Gambar 2.12. Peta Risiko Bencana Abrasi dan Gelombang Ekstreim Kabupaten Lampung Timur | II | - | 23 |
| Gambar 2.13. Peta Risiko Bencana Gempa Bumi Kabupaten Lampung Timur | II | - | 24 |
| Gambar 2.14. Peta Risiko Bencana Kekeringan Kabupaten Lampung Timur.. | II | - | 25 |
| Gambar 2.15. Peta Risiko Bencana Kebakaran Hutan dan Lahan Kabupaten Lampung Timur | II | - | 26 |
| Gambar 2.16. Peta Risiko Multi Bencana Kabupaten Lampung Timur..... | II | - | 27 |
| Gambar 2.17. Peta Ketersediaan Pangan Kabupaten Lampung Timur..... | II | - | 39 |
| Gambar 2.18. Pantai Mutiara Baru | II | - | 124 |
| Gambar 2.19. Taman Nasional Way Kambas..... | II | - | 124 |
| Gambar 3.1. Komoditas dengan Andil Inflasi Terbesar Januari – Februari 2024..... | III | - | 21 |
| Gambar 3.2. Komoditas dengan Andil Inflasi Terbesar Maret – April 2024... | III | - | 21 |
| Gambar 3.3. Komposisi Belanja Daerah Tahun 2021-2025 | III | - | 35 |



DAFTAR TABEL

| | | |
|-------------|---|---------|
| Tabel 2.1. | Rata-Rata Jumlah Curah Hujan Menurut Bulan di Kabupaten Lampung Timur | II - 3 |
| Tabel 2.2. | Tinggi Wilayah Kabupaten Lampung Timur..... | II - 8 |
| Tabel 2.3. | Susunan Stratigrafi Wilayah Kabupaten Lampung Timur | II - 9 |
| Tabel 2.4. | Luas Formasi Geologi Kabupaten Lampung Timur..... | II - 9 |
| Tabel 2.5. | Jenis Tanah di Kabupaten Lampung Timur..... | II - 10 |
| Tabel 2.6. | Luas Risiko Bencana Kabupaten Lampung Timur (Ha) | II - 18 |
| Tabel 2.7. | Bencana yang Terjadi di Kabupaten Lampung Timur | II - 18 |
| Tabel 2.8. | Luas Risiko Cuaca Ekstrim Kabupaten Lampung Timur..... | II - 20 |
| Tabel 2.9. | Luas Risiko Banjir Kabupaten Lampung Timur | II - 21 |
| Tabel 2.10. | Luas Risiko Abrasi dan Gelombang Ekstrim Timur Lampung Timur | II - 23 |
| Tabel 2.11. | Luas Risiko Gempa Bumi Kabupaten Lampung Timur | II - 24 |
| Tabel 2.12. | Luas Risiko Kekeringan Kabupaten Lampung Timur | II - 25 |
| Tabel 2.13. | Luas Risiko Kebakaran Hutan dan Lahan Kabupaten Lampung Timur | II - 26 |
| Tabel 2.14. | Luas Risiko Multi Risiko Kabupaten Lampung Timur | II - 27 |
| Tabel 2.15. | Luas Kawasan Lindung..... | II - 28 |
| Tabel 2.16. | Nilai Tukar Petani (NTP) Kabupaten Lampung Timur Tahun 2018, 2022, dan Juni 2023 | II - 41 |
| Tabel 2.17. | Capaian Kemampuan Literasi dan Numerasi Peserta Didik Kabupaten Lampung Timur | II - 50 |
| Tabel 2.18. | Desa Lokus Stunting Kabupaten Lampung Timur..... | II - 55 |
| Tabel 2.19. | Desa Lokus AIDS, Tuberkulosis (TBC), dan Malaria (ATM) Kabupaten Lampung Timur Tahun 2023..... | II - 63 |
| Tabel 2.20. | Potensi Budaya Kabupaten Lampung Timur Tahun 2022..... | II - 66 |
| Tabel 2.21. | Sarana Olahraga Kabupaten Lampung Timur Tahun 2021..... | II - 66 |
| Tabel 2.22. | Rasio Ketersediaan Sekolah Kabupaten Lampung Timur | II - 68 |
| Tabel 2.23. | Rasio Jumlah Guru terhadap Murid Kabupaten Lampung Timur..... | II - 68 |
| Tabel 2.24. | Jumlah Tenaga Kesehatan di Kabupaten Lampung Timur..... | II - 70 |
| Tabel 2.25. | Jumlah Dokter Spesialis, Dokter Umum, dan Dokter Gigi di Kabupaten Lampung Timur | II - 71 |
| Tabel 2.26. | Jumlah Rumah Sakit Umum, Rumah Sakit Khusus, dan Puskesmas di Kabupaten Lampung Timur | II - 72 |
| Tabel 2.27. | Jumlah Pelanggan dan Banyaknya Air Bersih Yang Disalurkan di Kabupaten Lampung Timur Tahun 2023 | II - 74 |
| Tabel 2.28. | Akses Rumah Tangga Perkotaan terhadap Air Siap Minum Perpipaan..... | II - 75 |
| Tabel 2.29. | Persentase Kesesuaian Pemanfaatan Ruang dengan RTRW Tahun 2020..... | II - 76 |
| Tabel 2.30. | Persentase Capaian SPM Bidang Sosial | II - 80 |
| Tabel 2.31. | Jumlah Rambu Jalan Raya Kabupaten Lampung Timur Tahun 2020-2024..... | II - 91 |
| Tabel 2.32. | Jumlah Omset Usaha Koperasi Menurut Kelompok Koperasi (Juta Rupiah) | II - 95 |
| Tabel 2.33. | Jumlah Pemuda di Kabupaten Lampung Timur Tahun 2023 | II - 97 |
| Tabel 2.34. | Hasil Perolehan Medali Porprov Lampung Tahun 2022 | II - 98 |



| | |
|--|----------|
| Tabel 2.35. Capaian Kinerja Urusan Kearsipan..... | II - 99 |
| Tabel 2.36. Produksi Buah-Buahan dan Sayuran di Kabupaten Lampung Timur (kuintal) | II - 104 |
| Tabel 2.37. Jumlah Pedagang Menurut Lokasi Pasar dan Jenis Bangunan yang Dikelola oleh Kantor Pengelolaan Pasar di Kabupaten Lampung Timur Tahun 2023..... | II - 109 |
| Tabel 2.38. Jumlah Unit Usaha, Tenaga Kerja, Nilai Investasi, dan Nilai Produksi Kabupaten Lampung Timur Tahun 2023 | II - 110 |
| Tabel 2.39. Jumlah Perusahaan/Unit Usaha Menurut Kecamatan dan Klasifikasi Industri di Kabupaten Lampung Timur Tahun 2023 | II - 111 |
| Tabel 2.40. Capaian/Predikat Akuntabilitas Kinerja dan Reformasi Birokrasi Pemerintah Kabupaten Lampung Timur Tahun 2023..... | II - 113 |
| Tabel 2.41. Target dan Realisasi Pendapatan Daerah Kabupaten Lampung Timur | II - 115 |
| Tabel 2.42. ASN Kabupaten Lampung Timur Tahun 2023 | II - 116 |
| Tabel 2.43. Komposisi Pegawai Negeri Sipil Menurut Tingkat Pendidikan Tahun 2023..... | II - 118 |
| Tabel 2.44. Panjang Jalan Berdasarkan Tingkat Kewenangan di Kabupaten Lampung Timur (km) | II - 125 |
| Tabel 2.45. Panjang Jalan Menurut Jenis Permukaan Jalan (km) Tahun 2022..... | II - 126 |
| Tabel 2.46. Distribusi Listrik PT. PLN pada Cabang/Ranting PLN di Kabupaten Lampung Timur | II - 128 |
| Tabel 2.47. Capaian SPM Bidang Pendidikan Tahun 2023..... | II - 134 |
| Tabel 2.48. Capaian SPM Bidang Kesehatan Tahun 2023..... | II - 135 |
| Tabel 2.49. Capaian SPM Bidang Pekerjaan Umum Tahun 2023..... | II - 137 |
| Tabel 2.50. Capaian SPM Bidang Perumahan Rakyat Tahun 2023 | II - 137 |
| Tabel 2.51. Capaian SPM Bidang Ketentraman, Ketertiban Umum dan Perlindungan Masyarakat yang dilaksanakan oleh SATPOL PP Tahun 2023 | II - 138 |
| Tabel 2.52. Capaian SPM Bidang Ketentraman, Ketertiban Umum dan Perlindungan Masyarakat yang dilaksanakan oleh BPBD Tahun 2023..... | II - 139 |
| Tabel 2.53. Capaian SPM Bidang Sosial Tahun 2023 | II - 141 |
| Tabel 3.1. Perkembangan Inflasi Month to Date Tahun 2024 | III - 20 |
| Tabel 3.2. Realisasi dan Proyeksi/Target Pendapatan Kabupaten Lampung Timur Tahun 2021 s.d Tahun 2025 | III - 32 |
| Tabel 3.3. Realisasi dan Proyeksi Belanja Daerah Kabupaten Lampung Timur Tahun 2021 s.d Tahun 2025..... | III - 35 |
| Tabel 3.4. Persentase Belanja Operasi terhadap Belanja Daerah | III - 36 |
| Tabel 3.5. Persentase Belanja Modal terhadap Belanja Daerah | III - 37 |
| Tabel 3.6. Persentase Belanja Transfer terhadap Belanja Daerah | III - 37 |
| Tabel 3.7. Realisasi dan Proyeksi/Target Pembiayaan Daerah Kabupaten Lampung Timur Tahun 2021 s.d Tahun 2025 | III - 38 |
| Tabel 4.1. Indikator Sasaran Makro Pembangunan Nasional Tahun 2025 | IV - 2 |
| Tabel 4.2. Indikator Sasaran Makro Pembangunan Provinsi Lampung Tahun 2025 | IV - 3 |
| Tabel 4.3. Indikator Sasaran Pokok Pembangunan Tahun 2025 | IV - 13 |
| Tabel 4.4. Prioritas dan Arah Kebijakan Pembangunan Daerah Kabupaten Lampung Timur Tahun 2025..... | IV - 13 |



| | | |
|-------------|---|---------|
| Tabel 4.5. | Pemetaan Program Priotas Pembangunan Tahun 2025..... | IV - 15 |
| Tabel 4.6. | Pemetaan Dukungan Prioritas Kabupaten Lampung Timur Terhadap Prioritas Provinsi Lampung dan Prioritas Nasional Tahun 2025 | IV - 17 |
| Tabel 4.7. | Pemetaan Program Pembangunan yang mendukung Prioritas Nasional Tahun 2025 | IV - 20 |
| Tabel 4.8. | Pemetaan Program Pembangunan yang mendukung Prioritas Provinsi Lampung Tahun 2025 | IV - 24 |
| Tabel 4.9. | Pemetaan Program Pembangunan yang mendukung Prioritas Daerah Kabupaten Lampung Timur | IV - 28 |
| Tabel 4.10. | Pemetaan Program Pembangunan yang Pencapaian SPM Tahun 2025 | IV - 32 |
| Tabel 5.1. | Program/Kegiatan/ Sub Kegiatan dan Pagu Rencana Kerja Pemerintah Daerah (RKPD) Tahun 2025 | V - 1 |
| Tabel 6.1. | Indikator Kinerja Utama Pembangunan Kabupaten Lampung Timur Tahun 2024..... | VI - 2 |
| Tabel 6.2. | Indikator Kinerja Daerah Per Urusan Penyelenggaraan Pemerintah Daerah..... | VI - 3 |

DAFTAR GRAFIK

| | |
|---|---------|
| Grafik 2.1. Jumlah Penduduk, Kepadatan Penduduk, dan Rasio Jenis Kelamin Kab. Lampung Timur | II - 30 |
| Grafik 2.2. Piramida Penduduk Kabupaten Lampung Timur menurut Kelompok Usia dan Jenis Kelamin Tahun 2023 | II - 31 |
| Grafik 2.3. Jumlah Penduduk Kabupaten Lampung Timur Berdasarkan Kecamatan Tahun 2023..... | II - 32 |
| Grafik 2.4. Kepadatan Penduduk Kabupaten Lampung Timur Berdasarkan Kecamatan Tahun 2023 | II - 32 |
| Grafik 2.5. Laju Pertumbuhan Penduduk Kabupaten/Kota di Provinsi Lampung Tahun 2020-2023 | II - 33 |
| Grafik 2.6. Laju Pertumbuhan Penduduk Kabupaten/Kota di Provinsi Lampung Tahun 2020-2023 | II - 33 |
| Grafik 2.7. Pertumbuhan Ekonomi Kabupaten Lampung Timur, Provinsi Lampung, dan Nasional | II - 34 |
| Grafik 2.8. Pertumbuhan Ekonomi Kabupaten/Kota di Provinsi Lampung Tahun 2023 | II - 35 |
| Grafik 2.9. Laju Inflasi Kabupaten Lampung Timur, Provinsi Lampung, dan Nasional | II - 36 |
| Grafik 2.10. Tingkat Kemiskinan Kabupaten Lampung Timur, Provinsi Lampung, dan Nasional | II - 37 |
| Grafik 2.11. Tingkat Kemiskinan Kabupaten/Kota se-Provinsi Lampung Tahun 2023 | II - 37 |
| Grafik 2.12. Garis Kemiskinan, Indeks Kedalaman Kemiskinan, dan Indeks Keparahan Kemiskinan Kabupaten Lampung Timur | II - 38 |
| Grafik 2.13. Perkembangan Indeks Gini Kabupaten Lampung Timur, Provinsi Lampung, dan Nasional | II - 40 |
| Grafik 2.14. Indeks Gini Kabupaten/Kota di Provinsi Lampung Tahun 2023 . | II - 40 |
| Grafik 2.15. Skor Pola Pangan Harapan Kabupaten Lampung Timur | II - 41 |
| Grafik 2.16. Tingkat Pengangguran Terbuka Kabupaten/Kota di Provinsi Lampung Tahun 2023 | II - 42 |
| Grafik 2.17. Tingkat Pengangguran Terbuka Kabupaten Lampung Timur, Provinsi Lampung, dan Nasional | II - 42 |
| Grafik 2.18. Indeks Pembangunan Manusia Kab. Lampung Timur, Provinsi Lampung, dan Nasional | II - 43 |
| Grafik 2.19. Indeks Pembangunan Manusia Kabupaten/Kota di Provinsi Lampung Tahun 2023 | II - 44 |
| Grafik 2.20. Angka Harapan Hidup Kabupaten Lampung Timur, Provinsi Lampung, dan Nasional | II - 44 |
| Grafik 2.21. Angka Harapan Hidup Kabupaten/Kota di Provinsi Lampung Tahun 2023 | II - 45 |
| Grafik 2.22. Rata-Rata Lama Sekolah Kabupaten Lampung Timur, Provinsi Lampung, dan Nasional | II - 45 |
| Grafik 2.23. Rata-Rata Lama Sekolah Kabupaten/Kota di Provinsi | |



| | |
|---|---------|
| Lampung Tahun 2023 | II - 46 |
| Grafik 2.24. Harapan Lama Sekolah Kabupaten Lampung Timur, Provinsi Lampung, dan Nasional | II - 46 |
| Grafik 2.25. Harapan Lama Sekolah Kabupaten/Kota di Provinsi Lampung Tahun 2023 | II - 47 |
| Grafik 2.26. Pengeluaran per Kapita Disesuaikan Kabupaten Lampung Timur, Provinsi Lampung, dan Nasional (Ribu Rupiah/Orang/Tahun)..... | II - 47 |
| Grafik 2.27. Pengeluaran per Kapita Disesuaikan Kabupaten/Kota di Provinsi Lampung (Ribu Rupiah/Orang/Tahun) Tahun 2023 | II - 48 |
| Grafik 2.28. Angka Partisipasi Kasar Kabupaten Lampung Timur | II - 48 |
| Grafik 2.29. Angka Partisipasi Murni Kabupaten Lampung Timur | II - 49 |
| Grafik 2.30. Indeks Keluarga Sehat (IKS) Kabupaten Lampung Timur | II - 50 |
| Grafik 2.31. Angka Kematian Ibu di Kabupaten Lampung Timur | II - 51 |
| Grafik 2.32. Angka Kematian Bayi di Kabupaten Lampung Timur | II - 52 |
| Grafik 2.33. Penyebab Kasus Kematian Bayi di Kabupaten Lampung Timur Tahun 2023 | II - 53 |
| Grafik 2.34. Prevalensi <i>Stunting</i> Kabupaten Lampung Timur | II - 54 |
| Grafik 2.35. Prevalensi <i>Stunting</i> Kabupaten/Kota di Provinsi Lampung Tahun 2023 | II - 54 |
| Grafik 2.36. Prevalensi <i>Wasting</i> Kabupaten/Kota di Provinsi Lampung Tahun 2023 | II - 58 |
| Grafik 2.37. Persentase Penemuan dan Pengobatan TB Kabupaten Lampung Timur | II - 58 |
| Grafik 2.38. Persentase Keberhasilan Pengobatan TB Kabupaten Lampung Timur | II - 59 |
| Grafik 2.39. Insiden HIV per 1000 Penduduk Kabupaten Lampung Timur | II - 60 |
| Grafik 2.40. <i>Incidence Rate</i> Kasus Demam Berdarah Dengue (DBD) di Kabupaten Lampung Timur | II - 61 |
| Grafik 2.41. Perkembangan Malaria Positif Terkonfirmasi di Kabupaten Lampung Timur | II - 62 |
| Grafik 2.42. Indeks Ketimpangan Gender Kabupaten Lampung Timur, Provinsi Lampung, dan Nasional | II - 64 |
| Grafik 2.43. Indeks Ketimpangan Gender Kabupaten/Kota di Provinsi Lampung Tahun 2022 | II - 65 |
| Grafik 2.44. Angka Melanjutkan dan Angka Putus Sekolah Kabupaten Lampung Timur | II - 67 |
| Grafik 2.45. Persentase Penduduk yang Memiliki Jaminan Kesehatan Kabupaten Lampung Timur | II - 69 |
| Grafik 2.46. Capaian Desa Siaga Mandiri Dibandingkan Target Kabupaten Lampung Timur | II - 70 |
| Grafik 2.47. Areal Terdampak Kondisi Jaringan Irigasi Permukaan di Kabupaten Lampung Timur | II - 74 |
| Grafik 2.48. Persentase Rumah Tangga Menurut Status Kepemilikan Bangunan Tempat Tinggal di Kabupaten Lampung Timur Tahun 2023 (Juta Rupiah) | II - 77 |
| Grafik 2.49. Persentase Rumah Tangga Menurut Sumber Air Utama di Kabupaten Lampung Timur Tahun 2022 | II - 77 |
| Grafik 2.50. Perkembangan Persentase Rumah Tangga yang Memiliki Akses terhadap Hunian yang Layak Kabupaten Lampung Timur | II - 78 |
| Grafik 2.51. Jumlah Gangguan Keamanan dan Ketertiban di Kabupaten Lampung Timur | II - 79 |
| Grafik 2.52. Jumlah dan Persentase Desa yang Pernah Mengalami | |



| | |
|--|----------|
| Perkelahian Massal Menurut Kabupaten/Kota di Provinsi Lampung Tahun 2021..... | II - 79 |
| Grafik 2.53. Persentase Penduduk Bekerja Menurut Kegiatan Formal/Informal di Kabupaten Lampung Timur | II - 81 |
| Grafik 2.54. Indeks Pembangunan Gender Kabupaten Lampung Timur | II - 82 |
| Grafik 2.55. Indeks Pembangunan Gender Kabupaten/Kota di Provinsi Lampung Tahun 2023..... | II - 82 |
| Grafik 2.56.. Perkembangan Desa Layak Anak Kabupaten Lampung Timur | II - 84 |
| Grafik 2.57. Jumlah Korban Kekerasan pada Anak dan Perempuan Kabupaten Lampung Timur | II - 85 |
| Grafik 2.58. Indeks Ketahanan Pangan Kabupaten Lampung Timur..... | II - 86 |
| Grafik 2.59. Komponen Indeks Kualitas Lingkungan Hidup Kabupaten Lampung Timur..... | II - 87 |
| Grafik 2.60. Penurunan Emisi Gas Rumah Kaca Provinsi Lampung..... | II - 88 |
| Grafik 2.61. Capaian Bidang Administrasi Kependudukan dan Pencatatan Sipil..... | II - 88 |
| Grafik 2.62. Status Indeks Desa Membangun Kabupaten Lampung Timur Tahun 2023 | II - 90 |
| Grafik 2.63. Jumlah Pasangan Usia Subur dan Peserta KB Aktif Kabupaten Lampung Timur | II - 90 |
| Grafik 2.64 Jumlah Korban Kekerasan pada Anak dan Perempuan Kabupaten Lampung Timur | II - 92 |
| Grafik 2.65. Jumlah Base Transceiver Station di Kabupaten Lampung Timur | II - 93 |
| Grafik 2.66. Perkembangan Jumlah Koperasi Aktif Kabupaten Lampung Timur II..... | II - 94 |
| Grafik 2.67. Jumlah Koperasi Menurut Jenis Koperasi di Kabupaten Lampung Timur Tahun 2023 | II - 95 |
| Grafik 2.68. Jumlah Usaha Mikro, Kecil, dan Menengah Kabupaten Lampung Timur | II - 96 |
| Grafik 2.69. Jumlah Usaha Mikro, Kecil, dan Menengah Kabupaten/Kota di Provinsi Lampung Tahun 2023..... | II - 96 |
| Grafik 2.70. Nilai Investasi di Kabupaten Lampung Timur | II - 97 |
| Grafik 2.71. Perkembangan Perpustakaan Daerah..... | II - 99 |
| Grafik 2.72. Produksi Perikanan Kabupaten Lampung Timur (ton) | II - 100 |
| Grafik 2.73. Jumlah Wisatawan Kabupaten Lampung Timur | II - 100 |
| Grafik 2.74. Produksi (ton) dan Produktivitas (kuintal/hektar) Padi Kabupaten Lampung Timur..... | II - 101 |
| Grafik 2.75. Produksi Padi (ton) per Kecamatan di Kabupaten Lampung Timur Tahun 2023 | II - 102 |
| Grafik 2.76. Produksi (ton) dan Produktivitas (kuintal/hektar) Jagung Kabupaten Lampung Timur..... | II - 102 |
| Grafik 2.77. Produksi Jagung (ton) per Kecamatan di Kabupaten Lampung Timur Tahun 2023 | II - 103 |
| Grafik 2.78. Produksi (ton) dan Produktivitas (kuintal/hektar) Ubi Kayu Kabupaten Lampung Timur..... | II - 103 |
| Grafik 2.79. Produksi Ubi Kayu (ton) per Kecamatan di Kabupaten Lampung Timur Tahun 2023 | II - 104 |
| Grafik 2.80. Produksi Tanaman Perkebunan Kabupaten Lampung Timur (ton) | II - 106 |
| Grafik 2.81. Perkembangan Populasi Ternak Kabupaten Lampung Timur (ekor)..... | II - 107 |
| Grafik 2.82. Produksi Daging Kabupaten Lampung Timur (kg) | II - 107 |



| | |
|---|----------|
| Grafik 2.83. Populasi Unggas Kabupaten Lampung Timur (ekor)..... | II - 108 |
| Grafik 2.84. Produksi Daging Ternak Unggas Kabupaten Lampung Timur (kg) | II - 108 |
| Grafik 2.85. Produksi Telur Kabupaten Lampung Timur (ton) | II - 109 |
| Grafik 2.86. Perkembangan Rasio Kewirausahaan Kabupaten Lampung Timur | II - 110 |
| Grafik 2.87. Kinerja Propemperda | II - 114 |
| Grafik 2.88. Komposisi ASN Menurut Jenis Kelamin Tahun 2023 | II - 115 |
| Grafik 2.89. Distribusi Persentase PDRB Kabupaten Lampung Timur | II - 120 |
| Grafik 2.90. PDRB Per Kapita Atas Dasar Harga Berlaku Kabupaten Lampung Timur, Provinsi Lampung, dan Nasional (Juta Rupiah)..... | II - 121 |
| Grafik 2.91. PDRB Per Kapita Atas Dasar Harga Konstan Kabupaten Lampung Timur, Provinsi Lampung, dan Nasional (Juta Rupiah)..... | II - 121 |
| Grafik 2.92. PDRB Per Kapita Atas Dasar Harga Berlaku Kabupaten/Kota di Provinsi Lampung Tahun 2023 (Juta Rupiah) | II - 122 |
| Grafik 2.93. PDRB Per Kapita Atas Dasar Harga Konstan Kabupaten/Kota di Provinsi Lampung Tahun 2023 (Juta Rupiah) | II - 122 |
| Grafik 2.94. Perkembangan Deviden BUMD Terhadap Pendapatan Asli Daerah | II - 123 |
| Grafik 2.95. Kondisi Jalan Kabupaten Lampung Timur Tahun 2022 (km) ... | II - 126 |
| Grafik 2.96. Kondisi Kemantapan Jalan Kabupaten Lampung Timur..... | II - 127 |
| Grafik 2.97. Kondisi Jembatan di Kabupaten Lampung Timur Tahun 2021 | II - 127 |
| Grafik 2.98. Proporsi Penduduk Lampung yang Merasa Aman Berjalan Sendirian di Area Tempat Tinggalnya..... | II - 129 |
| Grafik 2.99. Indeks Kerukunan Umat Beragama Provinsi Lampung dan Nasional | II - 129 |
| Grafik 2.100. Indeks Pendidikan Kabupaten Lampung Timur, Provinsi Lampung, dan Nasional | II - 130 |
| Grafik 2.101. Indeks Pendidikan Kabupaten Lampung Timur Tahun 2023 | II - 131 |
| Grafik 2.102. Tingkat Partisipasi Angkatan Kerja Kabupaten/Kota di Provinsi Lampung Tahun 2023 | II - 131 |
| Grafik 2.103. Tingkat Partisipasi Angkatan Kerja Kabupaten Lampung Timur, Provinsi Lampung, dan Nasional | II - 132 |
| Grafik 2.104. Tingkat Partisipasi Angkatan Kerja Kabupaten Lampung Timur Menurut Jenis Kelamin | II - 132 |
| Grafik 2.105. Rasio Ketergantungan Kabupaten Lampung Timur..... | II - 133 |
| Grafik 3.1. Perkembangan Inflasi Year to Year Tahun 2024..... | III - 19 |
| Grafik 3.2. Perkembangan Inflasi Month to Month Tahun 2024..... | III - 20 |



BAB I

PENDAHULUAN

1.1 Latar Belakang

1.1.1 Pengertian Rencana Kerja Pemerintah Daerah (RKPD)

Berdasarkan Undang-undang Nomor 23 Tahun 2014, Rencana Kerja Pemerintah Daerah (RKPD) adalah dokumen perencanaan yang disusun oleh pemerintah daerah untuk menggambarkan program kerja yang akan dilaksanakan dalam jangka dalam satu tahun, yang merupakan penjabaran serta pelaksanaan dari Rencana Pembangunan Jangka Menengah Daerah (RPJMD) di tahun berkenaan. Arah Kebijakan rencana pembangunan jangka menengah di tahun berkenaan menjadi dasar penentuan tema pembangunan RKPD yang selanjutnya diselaraskan dengan tema Rencana Kerja Pemerintah di tahun berkenaan. Rencana Kerja Pemerintah Daerah (RKPD) memuat tema pembangunan yang dijabarkan ke dalam sasaran dan prioritas pembangunan. Sehingga RKPD Kabupaten Lampung Timur tahun 2025 mencerminkan komitmen dan upaya daerah dalam mewujudkan target capaian pembangunan tahun 2025. Prioritas program dan kegiatan tersebut, selanjutnya menjadi acuan kerja bagi seluruh Perangkat Daerah (PD) berdasarkan urusan yang diampu masing-masing.

RKPD menguraikan tujuan, sasaran, strategi, kegiatan, dan indikator kinerja yang akan dilaksanakan oleh pemerintah daerah dalam rangka mencapai pembangunan daerah yang berkelanjutan. RKPD mencakup berbagai sektor seperti pendidikan, kesehatan, infrastruktur, pertanian, pariwisata, dan sektor lainnya yang relevan dengan kebutuhan dan prioritas daerah. Proses penyusunan RKPD melibatkan berbagai pihak, termasuk pemangku kepentingan (*stakeholders*) dari berbagai sektor dan masyarakat setempat. RKPD disusun secara partisipatif, transparan, dan akuntabel agar mencerminkan kebutuhan dan aspirasi masyarakat serta memastikan implementasi yang efektif dan efisien.

Penyusunan RKPD mempertimbangkan sumber daya yang tersedia, termasuk anggaran daerah, sehingga program-program yang diusulkan dapat diimplementasikan dengan baik. Dalam proses penyusunan RKPD, pemerintah daerah juga harus memperhatikan peraturan dan regulasi yang berlaku serta mengikuti panduan teknis yang dikeluarkan oleh pemerintah pusat.

1.1.2 Alur dan Tatacara Penyusunan Rencana Kerja Pemerintah Daerah (RKPD)

Mengacu pada Peraturan Menteri Dalam Negeri Nomor 86 Tahun 2017 Tentang Tata Cara Perencanaan, Pengendalian dan Evaluasi Pembangunan Daerah, Tata Cara Evaluasi Rancangan Peraturan Daerah Tentang Rencana Pembangunan Jangka Panjang Daerah dan Rencana Pembangunan Jangka Menengah Daerah, serta Tata Cara Perubahan Rencana Pembangunan Jangka Panjang Daerah, Rencana Pembangunan Jangka Menengah Daerah, dan Rencana Kerja Pemerintah Daerah, bahwa alur dan tata cara penyusunan dokumen RKPD meliputi:

- (1) Persiapan penyusunan RKPD,
- (2) Penyusunan rancangan awal RKPD,
- (3) Penyusunan rancangan RKPD,
- (4) Pelaksanaan Musrenbang RKPD,
- (5) Perumusan rancangan akhir RKPD dan
- (6) Penetapan RKPD.

Penyusunan RKPD dilakukan dalam rangka menjamin konsistensi dan sinkronisasi diantara perencanaan, penganggaran, pelaksanaan, dan pengawasan, serta merupakan bagian yang tidak terpisahkan dalam tahapan penyusunan Anggaran Pendapatan dan Belanja Daerah (APBD), Kebijakan Umum APBD (KUA), Prioritas dan Plafon Anggaran Sementara (PPAS), serta Rancangan Kerja dan Anggaran (RKA) Perangkat Daerah.

1.1.3 Kedudukan Rencana Kerja Pemerintah Daerah (RKPD)

Kedudukan RKPD tahun 2025 merupakan perencanaan tahun kelima dalam Rencana Pembangunan Jangka Menengah Daerah (RPJMD) Kabupaten Lampung Timur tahun 2021-2026. Mengingat tahun 2025 merupakan periode transisi antara RPJMD tahun 2016-2021 dengan RPJMD tahun 2025-2029. Hal ini konsisten dengan Undang-Undang Nomor 25 Tahun 2004 tentang Sistem Perencanaan Pembangunan Nasional, fungsi dan kedudukan RPJMD adalah sebagai pedoman dalam penyusunan RKPD. Muatan RKPD yang merupakan penjabaran operasional per tahun selama lima tahun dari RPJMD, dimana RKPD berfungsi sebagai pedoman bagi Perangkat Daerah dalam menyusun Rencana Kerja Perangkat Daerah (RENJA-PD) yang tetap mengacu pada Rencana Strategis Perangkat Daerah (RENSTRA-PD). Perencanaan pembangunan merupakan suatu proses yang direncanakan untuk menuju perubahan ke arah yang lebih baik. Aspek pembangunan meliputi sosial, budaya, ekonomi yang memperhatikan konservasi lingkungan agar pembangunan yang berkelanjutan tetap terjaga. Selain itu perencanaan pembangunan merupakan awal dalam suatu proses pembangunan sebagai pedoman dalam pelaksanaan kegiatan pembangunan dengan mengoptimalkan potensi sumber daya yang tersedia, optimalisasi sumberdaya diharapkan dapat mendayagunakan potensi Sumber Daya Alam dan Sumber Daya Manusia sehingga memiliki kemanfaatan yang lebih baik bagi masyarakat.

Kedudukan dokumen RKPD dengan dokumen RPJMD, RENSTRA-PD dan RENJA-PD terbangun secara logis dan fungsional yang bertujuan untuk memastikan bahwa setiap program dan kegiatan memiliki kontribusi yang besar bagi pencapaian tujuan pembangunan. Hubungan antar dokumen perencanaan mulai dari RPJMD, RKPD, RENSTRA-PD dan RENJA-PD dengan dokumen anggaran adalah dokumen perencanaan bermuara pada penganggaran (RAPBD/APBD) yang melalui beberapa tahapan kebijakan keuangan yang perlu dirumuskan bersama baik antara pemerintah dan masyarakat maupun antara pemerintah dan legislatif yaitu Kebijakan Umum APBD (KUA) dan penentuan Prioritas Plafon Anggaran Sementara (PPAS).

1.2 Dasar Hukum Penyusunan

Landasan hukum penyusunan Rencana Kerja Pemerintah Daerah (RKPD) Kabupaten Lampung Timur Tahun 2025 adalah :

1. Undang-Undang Nomor 12 Tahun 1999 tentang Pembentukan Kabupaten Daerah Tingkat II Way Kanan, Kabupaten Daerah Tingkat II Lampung Timur dan Kotamadya Daerah Tingkat II Metro (Lembaran Negara Republik Indonesia Tahun 1999 Nomor 46, Tambahan Lembaran Negara Republik Indonesia Nomor 3825);
2. Undang-Undang Nomor 25 Tahun 2004 tentang Sistem Perencanaan Pembangunan Nasional (Lembaran Negara Republik Indonesia Tahun 2004 Nomor 104, Tambahan Lembaran Negara Republik Indonesia Nomor 4421);
3. Undang-Undang Nomor 17 Tahun 2007 tentang Rencana Pembangunan Jangka Panjang Nasional Tahun 2005-2025 (Lembaran Negara Republik Indonesia Tahun 2007 Nomor 33, Tambahan Lembaran Negara Republik Indonesia Nomor 4700);
4. Undang-Undang Nomor 23 Tahun 2014 tentang Pemerintahan Daerah (Lembaran Negara Republik Indonesia Tahun 2014 Nomor 244, Tambahan Lembaran Negara Republik Indonesia Nomor 5587) sebagaimana telah diubah beberapa kali terakhir dengan Undang-Undang Nomor 6 Tahun 2023 (Lembaran Negara Republik Indonesia Tahun 2023 Nomor 41, Tambahan Lembaran Negara Republik Indonesia Nomor 6856);
5. Undang-Undang Nomor 1 Tahun 2022 tentang Hubungan Keuangan antara Pemerintah Pusat dan Pemerintah Daerah (Lembaran Negara Republik Indonesia Tahun 2022 Nomor 4, Tambahan Lembaran Negara Republik Indonesia Nomor 6757);
6. Peraturan Pemerintah Nomor 35 Tahun 2023 tentang Ketentuan Umum Pajak Daerah dan Retribusi Daerah (Lembaran Negara Republik Indonesia Tahun 2023 Nomor 85, Tambahan Lembaran Negara Republik Indonesia Nomor 6881);
7. Peraturan Pemerintah Nomor 37 Tahun 2023 tentang Pengelolaan Transfer ke Daerah (Lembaran Negara Republik Indonesia Tahun 2023 Nomor 100, Tambahan Lembaran Negara Republik Indonesia Nomor 6883);
8. Peraturan Pemerintah Nomor 1 Tahun 2024 tentang Harmonisasi Kebijakan Fiskal Nasional (Lembaran Negara Republik Indonesia Tahun 2024 Nomor 2, Tambahan Lembaran Negara Republik Indonesia Nomor 6909);
9. Peraturan Menteri Dalam Negeri Nomor 86 Tahun 2017 tentang Tata Cara Perencanaan, Pengendalian dan Evaluasi Pembangunan Daerah, Tata Cara Evaluasi Rancangan Peraturan Daerah Tentang Rencana Pembangunan Jangka Panjang Daerah dan Rencana Pembangunan Jangka Menengah Daerah, serta Tata Cara Perubahan Rencana Pembangunan Jangka Panjang Daerah, Rencana Pembangunan Jangka Menengah Daerah, dan Rencana Kerja Pemerintah Daerah (Berita Negara Republik Indonesia Tahun 2017 Nomor 1312);
10. Peraturan Menteri Sosial Nomor 9 Tahun 2018 tentang Standar Teknis Pelayanan Dasar pada Standar Pelayanan Minimal Bidang Sosial di Daerah Provinsi dan Kabupaten/Kota (Berita Negara Republik Indonesia Tahun 2018 Nomor 868);



11. Peraturan Menteri Pekerjaan Umum dan Perumahan Rakyat Nomor 29/PRT/M/2018 tentang Standar Teknis Standar Pelayanan Minimal Pekerjaan Umum dan Perumahan Rakyat (Berita Negara Republik Indonesia Tahun 2018 Nomor 1891);
12. Peraturan Menteri Dalam Negeri Nomor 114 Tahun 2018 tentang Standar Teknis Pelayanan Dasar Pada Standar Pelayanan Minimal Sub Urusan Kebakaran Daerah Kabupaten/Kota (Berita Negara Republik Indonesia Tahun 2018 Nomor 1619);
13. Peraturan Menteri Dalam Negeri Nomor 121 Tahun 2018 tentang Standar Teknis Mutu Pelayanan Dasar Sub Urusan Ketenteraman dan Ketertiban Umum di Provinsi dan Kabupaten/Kota (Berita Negara Republik Indonesia Tahun 2019 Nomor 158);
14. Peraturan Menteri Kesehatan Nomor 4 Tahun 2019 tentang Standar Teknis Pemenuhan Mutu Pelayanan Dasar pada Standar Pelayanan Minimal Bidang Kesehatan (Berita Negara Republik Indonesia Tahun 2019 Nomor 68);
15. Peraturan Menteri Dalam Negeri Nomor 70 Tahun 2019 tentang Sistem Informasi Pemerintahan Daerah (Berita Negara Republik Indonesia Tahun 2019 Nomor 1114);
16. Peraturan Menteri Dalam Negeri Nomor 90 Tahun 2019 tentang Klasifikasi, Kodefikasi, dan Nomenklatur Perencanaan Pembangunan dan Keuangan Daerah (Berita Negara Republik Indonesia Tahun 2019 Nomor 1447);
17. Peraturan Menteri Dalam Negeri Nomor 77 Tahun 2020 tentang Pedoman Teknis Pengelolaan Keuangan Daerah (Berita Negara Republik Indonesia Tahun 2020 Nomor 1781);
18. Peraturan Menteri Dalam Negeri Nomor 59 Tahun 2021 tentang Penerapan Standar Pelayanan Minimal (Berita Negara Republik Indonesia Tahun 2021 Nomor 1419);
19. Peraturan Menteri Pendidikan, Kebudayaan, Riset dan Teknologi Nomor 32 Tahun 2022 tentang Standar Teknis Pelayanan Minimal Pendidikan (Berita Negara Republik Indonesia Tahun 2022 Nomor 677);
20. Keputusan Menteri Dalam Negeri Nomor 050-5889 Tahun 2021 tentang Hasil Verifikasi dan Validasi Pemutakhiran Klasifikasi, Kodefikasi dan Nomenklatur Perencanaan Pembangunan Dan Keuangan Daerah sebagaimana telah diubah dengan Keputusan Menteri Dalam Negeri Nomor 900.1.15.5-1317 Tahun 2023;
21. Peraturan Gubernur Lampung Nomor 55 Tahun 2023 tentang Rencana Pembangunan Daerah Provinsi Lampung Tahun 2025-2026 (Berita Daerah Provinsi Lampung Tahun 2023 Nomor 55);
22. Peraturan Daerah Kabupaten Lampung Timur Nomor 10 Tahun 2010 tentang Rencana Pembangunan Jangka Panjang Daerah (RPJPD) Kabupaten Lampung Timur Tahun 2005-2025 (Lembaran Daerah Kabupaten Lampung Timur Tahun 2010 Nomor 10);
23. Peraturan Daerah Kabupaten Lampung Timur Nomor 05 Tahun 2021 tentang Rencana Pembangunan Jangka Menengah Daerah Kabupaten Lampung Timur Tahun 2021-2026 (Lembaran Daerah Kabupaten Lampung Timur Tahun 2021 Nomor 05);
24. Peraturan Daerah Kabupaten Lampung Timur Nomor 1 Tahun 2024 tentang Pajak Daerah Dan Retribusi Daerah (Lembaran Daerah Kabupaten Lampung Timur Tahun 2024 Nomor 1).;

1.3 Maksud dan Tujuan

Maksud penyusunan RKPD Kabupaten Lampung Timur tahun 2025 adalah untuk menentukan sasaran dan prioritas pembangunan daerah tahun 2025 dan untuk mewujudkan sinergitas rencana program dan kegiatan terhadap seluruh Perangkat Daerah di lingkup Pemerintah Kabupaten Lampung Timur.

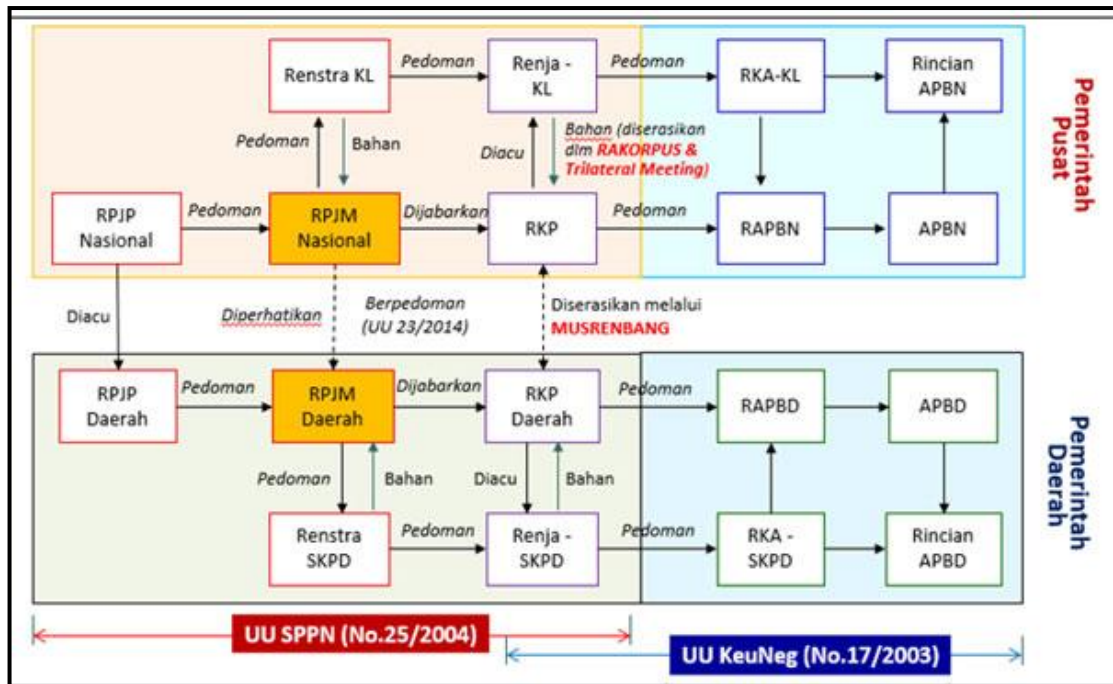
Tujuan dari penyusunan RKPD ini adalah :

1. Memberikan landasan operasional bagi seluruh Perangkat Daerah di lingkungan Pemerintah Kabupaten Lampung Timur dalam menyusun Rencana Kerja (Renja) Tahun 2025;
2. Menjadi pedoman penyusunan Kebijakan Umum APBD (KUA) serta Prioritas Plafon Anggaran Sementara (PPAS) Tahun Anggaran 2025 sebagai dasar penyusunan Rancangan APBD Kabupaten Lampung Timur Tahun Anggaran 2025;
3. Menjadi alat untuk menjamin keterkaitan perencanaan, penganggaran, pelaksanaan, pengendalian dan evaluasi pembangunan;
4. Sebagai petunjuk operasional bagi penyelenggaraan pembangunan Kabupaten Lampung Timur pada tahun anggaran 2025.

1.4 Hubungan Antar Dokumen

Secara umum, keterkaitan antar dokumen perencanaan dalam sistem perencanaan pembangunan dan sistem keuangan negara telah diatur di dalam Undang-Undang Nomor 25 Tahun 2004 tentang Sistem Perencanaan Pembangunan Nasional dan Undang-Undang Nomor 17 Tahun 2003 tentang Keuangan Negara, sebagaimana dapat dilihat pada Gambar 1.1. Posisi dokumen RKPD sebagai dokumen perencanaan pembangunan tahunan merupakan penjabaran RPJMD yang berpedoman pada RPJP Daerah. RKPD tersebut menjadi pedoman bagi SKPD/UKPD dalam menyusun Renja SKPD/UKPD, di mana Renja SKPD/UKPD akan menjadi bahan masukan dalam finalisasi RKPD. Dalam hubungannya dengan RKP, RKPD diselaraskan dengan RKP melalui forum Musrenbang Nasional.

Gambar 1.1
Hubungan antar dokumen perencanaan



Sumber : Undang-undang 17 Tahun 2003; Undang-undang Nomor 25 Tahun 2004.

Dalam menyusun dokumen RKP Kabupaten Lampung Timur Tahun 2025, Pemerintah Kabupaten Lampung Timur juga memperhatikan keterkaitan dan konsistensi antara perencanaan, penganggaran, pelaksanaan dan pengawasan. Penyusunan RKP Kabupaten Lampung Timur Tahun 2025 merupakan bagian dari penerapan sistem perencanaan pembangunan nasional, dan bagian dari penerapan sistem perencanaan dan penganggaran terpadu.

RKP Kabupaten Lampung Timur Tahun 2025 disusun dengan memperhatikan kebijakan Pemerintah Provinsi Lampung yang tertuang dalam RKP Provinsi Lampung serta mengacu pada kebijakan tingkat nasional yang tertuang pada RKP Tahun 2025. Selain itu dalam konteks daerah, dokumen RKP Tahun 2025 juga disusun dengan memperhatikan kebijakan jangka panjang daerah sesuai RPJP Kabupaten Lampung Timur Tahun 2005-2025 dan RPJMD 2021-2026 yang menjabarkan visi dan misi Bupati dan Wakil Bupati melalui Peraturan Daerah.

Selanjutnya dokumen RKP Kabupaten Lampung Timur Tahun 2025 menjadi pedoman dalam penyusunan dokumen KUA dan PPAS Tahun 2025. Dokumen KUA dan PPAS tersebut merupakan dasar untuk penyusunan RKA SKPD dan UKPD Tahun 2025 serta dasar penyusunan RAPBD Kabupaten Lampung Timur tahun 2025. Dengan demikian, dokumen RKP Kabupaten Lampung Timur Tahun 2025 menjadi bagian penting dan tidak terpisahkan dengan dokumen lainnya dan menjadi bagian dalam proses penyusunan APBD Tahun 2025.

1.5 Sistematika Penyusunan

RKP Kabupaten Lampung Timur Tahun 2025 disusun dengan berpedoman pada Lampiran Peraturan Menteri Dalam Negeri Nomor 86 Tahun 2017 dengan sistematika sebagai berikut:

BAB I PENDAHULUAN

1.1. Latar Belakang

Memberikan pengertian ringkas mengenai RKPD, proses penyusunan RKPD, kedudukan RKPD tahun rencana dalam periode dokumen RPJMD, keterkaitan antara dokumen RKPD dengan dokumen RPJMD, Renstra Perangkat Daerah, Renja Perangkat Daerah serta tindaklanjutnya dengan proses penyusunan RAPBD.

1.2. Dasar Hukum Penyusunan

Memberikan uraian ringkas tentang dasar hukum yang digunakan dalam penyusunan RKPD, baik yang berskala nasional maupun lokal.

1.3. Hubungan antar Dokumen Menjelaskan hubungan RKPD dengan dokumen lain yang relevan beserta penjelasannya. Keterhubungan dengan dokumen lain, seperti: RPJMD Kabupaten, RKPD Provinsi Lampung dan RKP/program strategis nasional.

1.4. Maksud dan Tujuan Memberikan uraian ringkas tentang tujuan penyusunan dokumen RKPD bagi daerah yang bersangkutan dan sasaran penyusunan dokumen RKPD bagi daerah yang bersangkutan.

1.5. Sistematika Penulisan Mengemukakan organisasi penyusunan dokumen RKPD terkait dengan pengaturan bab serta garis besar isi setiap bab didalamnya.

BAB II GAMBARAN UMUM KONDISI DAERAH

2.1 Kondisi Umum Kondisi Daerah

Menjelaskan dan menyajikan secara logis dasar-dasar analisis, gambaran umum kondisi daerah yang meliputi aspek geografi dan demografi serta indikator kinerja penyelenggaraan pemerintah daerah.

2.2 Evaluasi Pelaksanaan Program dan Kegiatan RKPD sampai Tahun Berjalan dan Realisasi RPJMD. Mengemukakan hasil evaluasi pelaksanaan program dan kegiatan pembangunan daerah tahun lalu. Evaluasi meliputi seluruh program dan kegiatan yang dikelompokkan menurut kategori urusan wajib/pilihan pemerintahan daerah, menyangkut realisasi capaian target kinerja keluaran kegiatan dan realisasi target capaian kinerja program tahun lalu terhadap RPJMD.

2.3 Permasalahan Pembangunan Daerah Berisi uraian rumusan umum permasalahan pembangunan yang berhubungan dengan prioritas pembangunan daerah, dan permasalahan lainnya yang berhubungan dengan layanan dasar dan tugas fungsi Perangkat Daerah.

BAB III KERANGKA EKONOMI DAERAH DAN KEUANGAN DAERAH

3.1 Arah Kebijakan Ekonomi Daerah

Mengemukakan tentang arahan nasional dibidang ekonomi yang bersumber dari dokumen RKPD Provinsi Lampung, dokumen RKP (Nasional), juga kebijakan di bidang ekonomi dalam dokumen RPJMD Kabupaten Lampung Timur. Memuat arah kebijakan ekonomi daerah yang bertujuan untuk mengimplementasikan program dan mewujudkan visi dan misi Kepala Daerah.



3.2 Arah Kebijakan Keuangan Daerah

Memuat uraian mengenai kebijakan yang akan ditempuh oleh Pemerintah Daerah Kabupaten berkaitan dengan pendapatan daerah, pembiayaan daerah dan belanja daerah.

BAB IV SASARAN DAN PRIORITAS PEMBANGUNAN DAERAH

4.1. Tujuan dan Sasaran Pembangunan

Menjelaskan tentang hubungan visi/misi dan tujuan/sasaran pembangunan 5 (lima) tahunan yang diambil dari dokumen RPJMD.

4.2. Prioritas Pembangunan

Menjelaskan tentang prioritas pembangunan daerah tahun rencana yang diambil dan dikaitkan dengan program pembangunan daerah pada RPJMD.

BAB V RENCANA KERJA DAN PENDANAAN DAERAH

Mengemukakan secara eksplisit rencana program dan kegiatan prioritas daerah yang disusun berdasarkan evaluasi pembangunan tahunan, kedudukan tahun rencana (RKPD) dan capaian kinerja yang direncanakan dalam RPJMD.

BAB VI KINERJA PENYELENGGARAAN PEMERINTAHAN DAERAH

Memuat indikator kinerja penyelenggaraan pemerintahan daerah yang telah ditetapkan dengan tujuan untuk memberi panduan dalam pencapaian kinerja tahunan yang ditetapkan menjadi Indikator Kinerja Utama (IKU) maupun Indikator Kinerja Kunci (IKK) pada akhir tahun perencanaan.

BAB VII PENUTUP

Menegaskan bahwa RKPD merupakan acuan penyusunan Kebijakan Publik dan APBD Kabupaten Lampung Timur.

BAB II

GAMBARAN UMUM KONDISI DAERAH

Kabupaten Lampung Timur dibentuk berdasarkan Undang-Undang Nomor 12 Tahun 1999 tentang Pembentukan Kabupaten Daerah Tingkat II Way Kanan, Kabupaten Daerah Tingkat II Lampung Timur dan Kotamadya Daerah Tingkat II Metro, diresmikan pada tanggal 27 April 1999, dengan ibu kota di Sukadana. Pada waktu awal terbentuknya, Kabupaten Lampung Timur terdiri atas 10 kecamatan definitif, 13 kecamatan pembantu dan 232 desa. Selanjutnya dengan ditetapkannya Peraturan Pemerintah Nomor 46 Tahun 1999, 2 (dua) kecamatan pembantu yaitu kecamatan pembantu Marga Tiga dan Sekampung Udik statusnya ditingkatkan menjadi kecamatan definitif. Dengan demikian wilayah Kabupaten Lampung Timur bertambah 2 (dua) kecamatan menjadi 12 kecamatan definitif dan 11 kecamatan pembantu dan 232 desa.

Kemudian pada Tahun 2001, melalui Peraturan Daerah Nomor 01 Tahun 2001 tentang Pembentukan 11 (sebelas) Kecamatan di Wilayah Kabupaten Lampung Timur, maka jumlah kecamatan menjadi 23 kecamatan definitif. Selanjutnya pada Tahun 2005 berdasarkan Peraturan Daerah Nomor 05 Tahun 2005 tentang Pembentukan Kecamatan Marga Sekampung, jumlah kecamatan di Kabupaten Lampung Timur bertambah menjadi 24 kecamatan definitif.

Pada Tahun 2007, berdasarkan Peraturan Daerah Kabupaten Lampung Timur Nomor 20 Tahun 2007 tentang Pembentukan 19 Desa dan Peraturan Bupati Lampung Timur Nomor 23 Tahun 2007 tentang Pencabutan Atas Keputusan Bupati Lampung Timur Nomor 13 Tahun 2003, maka jumlah desa di Kabupaten Lampung Timur berubah menjadi 257 desa. Dan selanjutnya berdasarkan Peraturan Daerah Kabupaten Lampung Timur Nomor 04 Tahun 2011 tentang Pembentukan 7 (tujuh) Desa di Kabupaten Lampung Timur, maka jumlah desa di Kabupaten Lampung Timur berubah menjadi 264 desa definitif.

Sebagaimana kabupaten lain di Indonesia, Kabupaten Lampung Timur pun memiliki seloka yaitu ***Bumei Tuwah Bepadan***, yang mengandung arti bahwa daerah Lampung Timur merupakan daerah yang selalu memberikan kemakmuran bagi masyarakat apabila segala keputusan diambil melalui cara musyawarah untuk mufakat. Seloka ini tercantum dalam lambang daerah Kabupaten Lampung Timur yang ditetapkan melalui Peraturan Daerah Nomor 01 Tahun 2000 tentang Lambang Daerah.

2.1 Kondisi Umum Kondisi Daerah

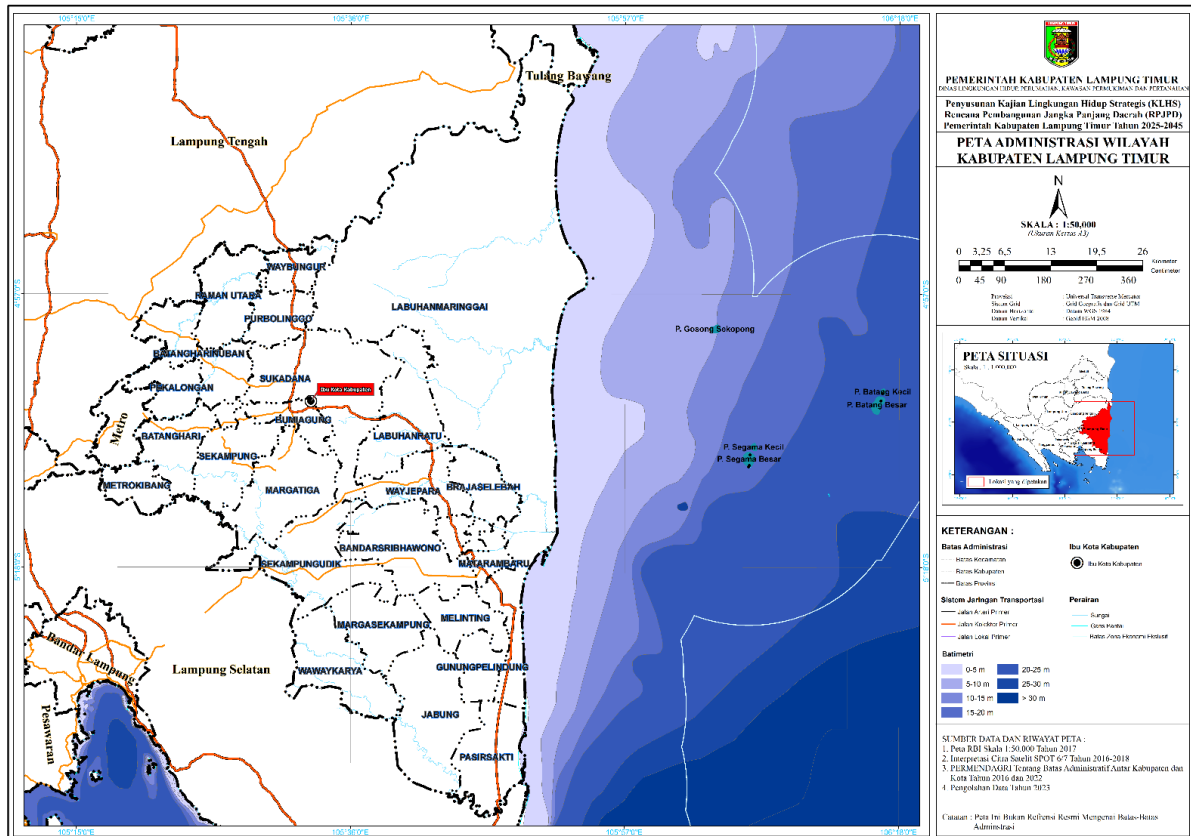
2.1.1 Aspek Geografi dan Demografi

2.1.1.1 Aspek Geografi

Dari sisi geografis, Kabupaten Lampung Timur terletak pada posisi: 105015' BT-106020' BT dan 4037' LS-5037' LS, dengan luas wilayah kurang lebih 3.860,92 km² berdasarkan Keputusan Menteri Dalam Negeri RI Nomor 100.1.1-6117 Tahun 2022 tentang Data Wilayah Administrasi, dengan batas-batas administratif sebagai berikut:

- a. Sebelah Utara berbatasan dengan Kabupaten Lampung Tengah dan Kabupaten Tulang Bawang;
- b. Sebelah Timur berbatasan dengan Laut Jawa;
- c. Sebelah Selatan berbatasan dengan Kabupaten Lampung Selatan;
- d. Sebelah Barat berbatasan dengan Kota Metro dan Kabupaten Lampung Tengah.

Gambar 2.1
Peta Wilayah Administrasi Kabupaten Lampung Timur



Sumber: Permendagri No. 111 Tahun 2016; Permendagri No. 10 Tahun 2022; Permendagri No. 11 Tahun 2022; dan Permendagri No. 12 Tahun 2022

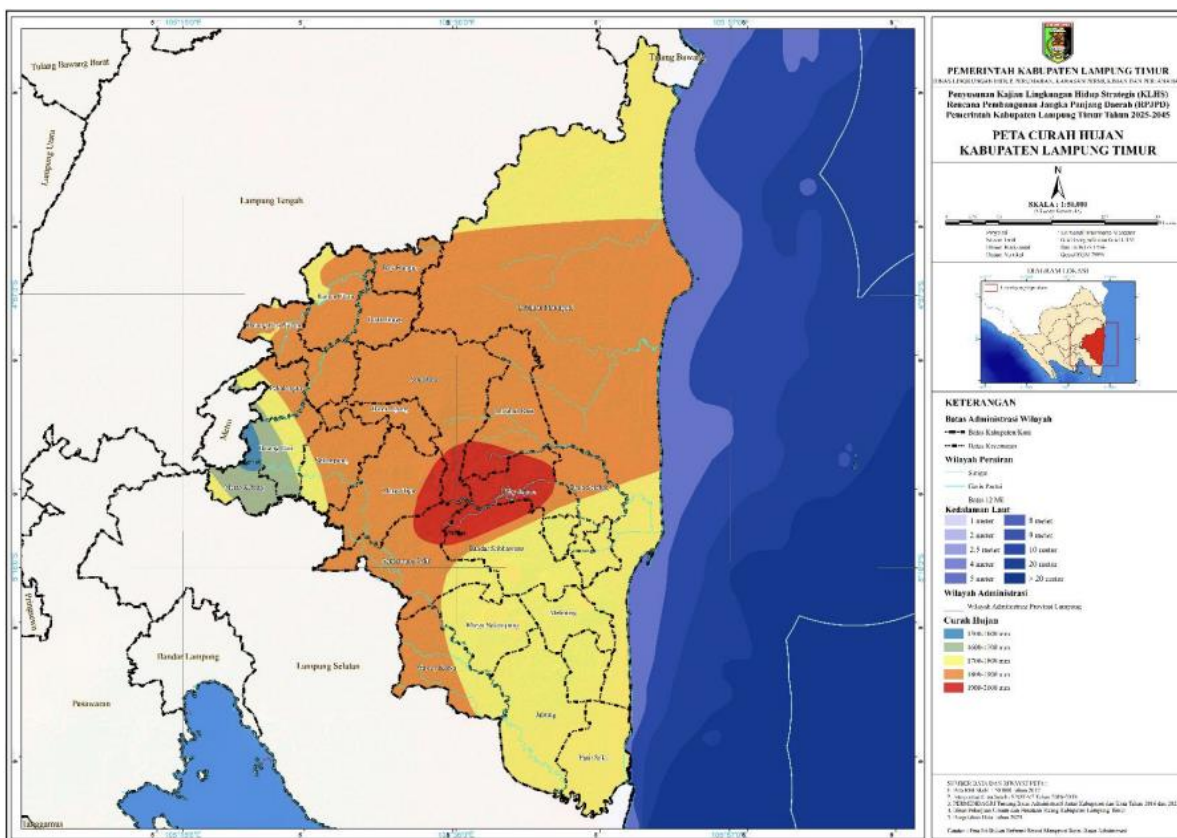
Secara administratif wilayah Kabupaten Lampung Timur terdiri dari wilayah daratan dan wilayah perairan/laut dengan ketentuan keseluruhan meliputi:

- a. Wilayah daratan yang berada dalam batas administrasi Kabupaten Lampung Timur terbagi dalam 24 kecamatan dan 264 desa.
- b. Wilayah perairan/laut yang mencakup wilayah sebagaimana diatur dalam Undang- Undang Nomor 23 tahun 2014 tentang Pemerintahan Daerah.

2.1.1.1.1 Klimatologi

Iklim Kabupaten Lampung Timur berdasarkan Smith dan Ferguson termasuk dalam kategori iklim B yaitu basah, yang dicirikan oleh bulan basah selama 6 bulan yaitu pada bulan Desember-Juni dengan temperatur rata-rata 26,7°C dan kelembaban udara rata-rata 82,76 persen selama satu tahun.

Gambar 2.2
Peta Curah Hujan Kabupaten Lampung Timur



Sumber: Badan Meteorologi Klimatologi dan Geofisika, 2024

Tabel 2.1
Rata-Rata Jumlah Curah Hujan Menurut Bulan di Kabupaten Lampung Timur

| Bulan | Rata-Rata Curah Hujan | | | | | | |
|-----------|-----------------------|-------|-------|-------|-------|------|-------|
| | 2016 | 2017 | 2018 | 2019 | 2020 | 2021 | 2022 |
| Januari | 161,6 | 419,4 | 294,6 | 311,6 | 535,6 | 265 | 600,5 |
| Februari | 305,2 | 509,8 | 519,8 | 235,5 | 291,4 | 383 | 174,8 |
| Maret | 316,2 | 334 | 336,6 | 355,9 | 226,0 | 184 | 249,6 |
| April | 262,8 | 184,4 | 212,8 | 171,6 | 211,8 | 142 | 168,5 |
| Mei | 126,8 | 134,6 | 169,2 | 76,1 | 299,6 | 146 | 153,1 |
| Juni | 98,4 | 113 | 113,0 | 58,8 | 212,6 | 159 | 175,1 |
| Juli | 103,2 | 59,8 | 18,2 | 69,0 | 129,2 | 68 | 80,4 |
| Agustus | 78,2 | 67,2 | 16,4 | 22,1 | 130,8 | 93 | 298,1 |
| September | 211,6 | 72,2 | 125,2 | 0,0 | 108,4 | 252 | 169,9 |
| Oktober | 261 | 117,8 | 35,2 | 25,8 | 68,2 | 76 | 168,4 |
| November | 206,8 | 189 | 121,4 | 43,1 | 102,6 | 270 | 145,4 |
| Desember | 201 | 218,6 | 119,8 | 226,2 | 288,2 | 383 | 117 |

Sumber: BPS Kabupaten Lampung Timur, 2023 (diolah)

2.1.1.1.2 Hidrologi

a. Sungai

Di Kabupaten Lampung Timur dilalui 2 (dua) sungai utama yaitu Way Sekampung dan Way Seputih dengan anak sungai yang tersebar. Kabupaten Lampung Timur merupakan penerima, sedangkan hulu sungai berada di kabupaten lain. Satuan Wilayah Sungai utama yang mengalir di Kabupaten Lampung Timur yaitu SWS Seputih-Sekampung. Ketersediaan air terutama untuk pengairan areal persawahan dapat digambarkan dengan banyaknya aliran sungai yang ada di Kabupaten Lampung Timur. SWS Seputih-Sekampung sendiri terbagi menjadi 4 (empat) Daerah Aliran Sungai (DAS), 3 (tiga) DAS masuk dalam wilayah Kabupaten Lampung Timur yaitu: DAS Seputih, DAS Sekampung, DAS Jeparakambas, dan 1 (satu) DAS Bandar Lampung-Kalianda.

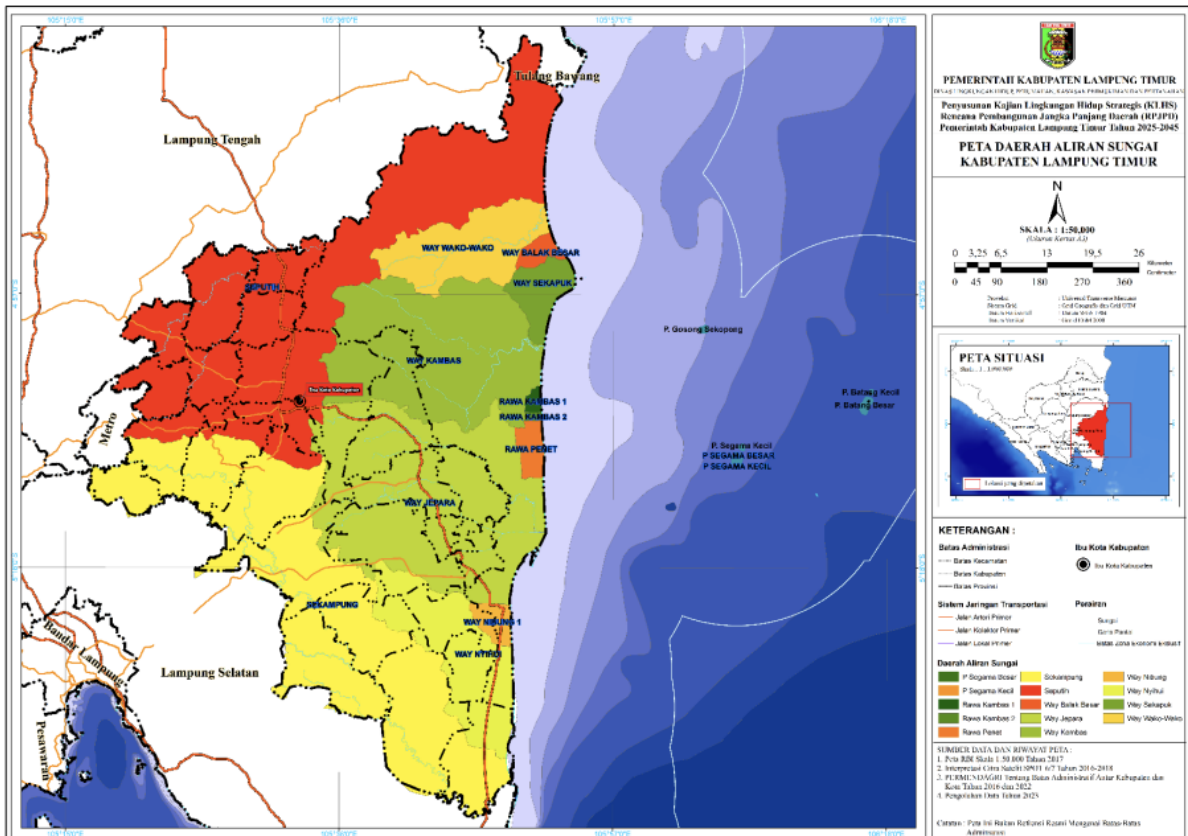
Way Sekampung adalah salah satu sungai terbesar yang mengalir di bagian paling selatan Kabupaten Lampung Timur. Aliran sungai ini memisahkan Kabupaten Lampung Timur dengan Kabupaten Lampung Selatan. Way Sekampung berhulu sungai di kaki bukit Gunung Rindingan, Kabupaten Tanggamus dan bermuara di Laut Jawa, dengan total panjang aliran hulu hingga Laut Jawa sepanjang 265 kilometer, untuk Lampung Timur sebesar 174 km, dengan lebar antara 3,7-21 m, dengan jumlah anak sungai sebanyak 22 aliran anak sungai.

Way Sekampung merupakan salah satu sungai terpanjang di provinsi Lampung, dengan panjang dari hulu sampai ke hilir 174 km. Way Sekampung mempunyai karakteristik fisik bentuk sungai berkelok-kelok (*meandering*), dengan jumlah cabang anak sungai sebanyak 22 buah, permukaan sungai di bagian hulu hingga tengah memiliki lebar berkisar 50-60 m, kedalaman bervariasi 3,2-4,5 m, kecepatan aliran rata-rata umumnya rendah, kurang dari 0,2 m/detik. Adapun di bagian hilir hingga muara sungai memiliki lebar permukaan 70 hingga 144 m, dan mulut muara sungai memiliki lebar hingga 128 m.

DAS Sungai Way Seputih seluas 1.296,29 km², debit rata-rata minimal tahunan 3,78 m³/detik dan volume air tahunannya 119,206 juta m³. Panjang Way Seputih di bagian Lampung Timur berkisar 15,5 km, dengan 36 aliran anak sungai. DAS Way Seputih diapit oleh dua sungai utama yakni; Way Pengubuan dan Way Pegadungan. Untuk Way Pegadungan, sebagian besar memisahkan antara Kabupaten Lampung Tengah dan Kabupaten Lampung Timur.

Secara administratif DAS Way Seputih di bagian hulu terletak di Kabupaten Lampung Tengah, meliputi dua kecamatan, yakni Kecamatan Padang Jaya dan Kecamatan Padang Ratu. Di bagian hilir, Way Seputih termasuk dalam kecamatan Way Bungur Lampung Timur, setempat dikenal dengan daerah cabang, sebagai muara sungai way seputih yang berbatasan langsung dengan wilayah Taman Nasional Way Kambas Lampung Timur, Lampung Tengah dan Kabupaten Tulang Bawang.

Gambar 2.3
Peta Daerah Aliran Sungai Kabupaten Lampung Timur



Sumber: Dinas Pekerjaan Umum dan Penataan Ruang Lampung Timur, 2023 (diolah)

b. Danau

Danau di Kabupaten Lampung Timur berfungsi sebagai sumber pengairan teknis dan daerah wisata. Fungsi irigasi teknis dapat terlihat di kawasan Danau Jepara dengan luas genangan 220 hektar dan mempunyai aliran tiga sungai yaitu Way Abar, Way Jepara, Way Jejawai. Aliran irigasi dari danau Jepara meliputi Kecamatan Way Jepara, Braja Selebah, dan Labuhan Ratu. Sumber air danau berasal dari air hujan yang turun saat musim hujan tiba. Selain Danau Jepara, terdapat pula Danau Beringin/Way Kawat, yang letaknya berada di Kecamatan Sukadana. Sumber atau pasokan air danau berasal dari sungai di atasnya yang memiliki saluran atau cabang menuju danau, sumber utama berasal dari air hujan. Sumber lainnya berasal dari buangan air dari danau yang berdekatan lokasinya. Adanya morfologi cekungan memudahkan air hujan membentuk genangan. Adanya danau sama halnya dengan sumber air sungai mempunyai fungsi ruang antara lain:

- Adanya kawasan pertanian dan perkebunan
- Adanya kawasan permukiman baik di desa maupun di kota
- Adanya kawasan industri, pertambangan, pariwisata dan pelayanan jasa

c. Rawa

Rawa berada pada kawasan yang selalu tergenang air yaitu di daerah belakang pesisir pantai dengan jenis pantai bermangrove. Daerah rawa mempengaruhi daerah di sekitarnya menjadi tergenang

air jika topografi di sekitarnya lebih rendah sehingga memudahkan aliran air mengalir ke tempat yang lebih rendah.

Sebaran rawa antara lain berada hampir di sepanjang pesisir pantai di Kabupaten Lampung Timur terutama rawa dengan vegetasi mangrove antara lain di Kecamatan Pasir Sakti dan Labuhan Maringgai. Selain itu terdapat wilayah dengan morfologi rawa bervegetasi rendah yang tersebar di Kecamatan Jabung, Pasir Sakti, Waway Karya, Labuhan Maringgai, Mataram Baru, Bandar Sribhawono, Way Jepara, dan Braja Selehah. Wilayah Kabupaten Lampung Timur terdapat daerah rawa yang terbentuk karena limpasan air dari daerah sekitarnya. Rawa ini hanya bersifat sementara dan sering disebut dengan rawa belakang, yang terbesar di Kecamatan Jabung, Pasir Sakti, Labuhan Maringgai, Melinting, dan Gunung Pelindung.

Daerah rawa belakang biasanya merupakan daerah potensi banjir dengan jenis tanahnya adalah tanah-tanah organik (gambut) dengan kedalaman tanah 90 cm yang mempunyai kandungan air permukaan banyak dan menunjukkan drainase yang jelek. Banjir dapat terjadi karena morfologinya yang merupakan dataran rendah dengan ketinggian muka tanah lebih rendah atau sama dengan elevasi muka air laut pasang rata-rata.

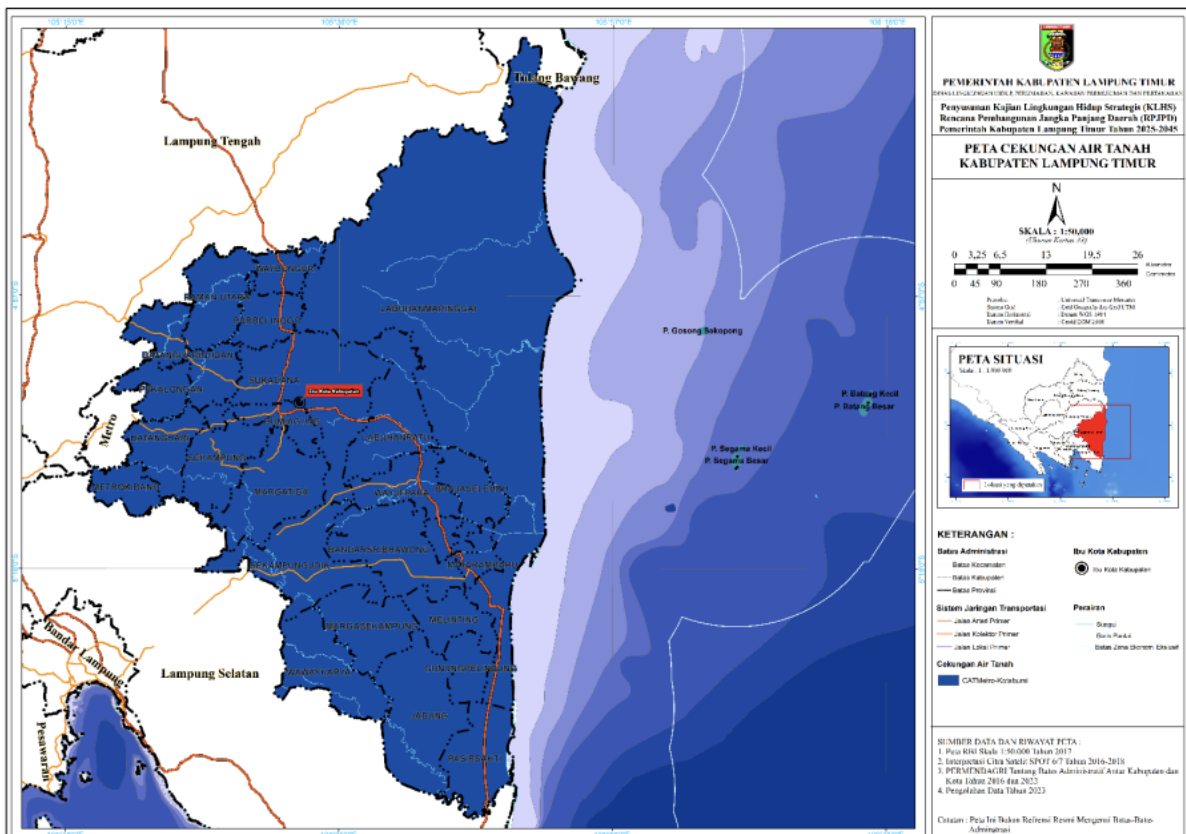
d. Air Tanah

Air tanah sebagai sumber air di dalam tanah menjadi potensi sumber daya air satu-satunya yang lebih baik secara kualitas daripada air permukaan (sungai), di mana sungai mudah tercemar. Produktivitas air tanah di Kabupaten Lampung Timur dapat diidentifikasi dari sebaran litologi dan sistem akuifernya. Batuan penyusunnya yang sebagian besar adalah andesit, mempunyai sifat tidak mampu untuk menyimpan dan meloloskan air. Pada daerah dengan tingkat pelapukan tinggi maka batumannya kini mampu untuk bertindak sebagai akuifer.

Berdasarkan hasil survey mengenai kondisi air tanah yang pernah dilakukan di Kecamatan Labuhan Maringgai, dengan melakukan pengamatan sumur gali penduduk setempat. Dari 47 buah sumur gali yang diteliti yang tersebar di seluruh Kecamatan Labuhan Maringgai ada beberapa sumur gali yang kedalamannya lebih dari 20 m dan selebihnya kedalaman sumur gali di daerah ini kurang dari 15 m. Hal tersebut menandakan bahwa kedalaman sumur gali di daerah ini sangat tergantung pada kondisi topografi setempat.

Sumur gali yang terdapat pada elevasi antara 20-30 m di atas permukaan laut, kedalaman dasar sumur gali berkisar antara 8-14 m dengan muka air tanah bebas sangat bervariasi antara 7-13 m di bawah permukaan tanah setempat. Tebal air sumur pada daerah elevasi ini berkisar antara 0,7-3 m. Pada musim kemarau air sumur umumnya tidak kering. Mutu air sumur gali berdasarkan pengukuran pH berkisar antara 6-7, secara fisik sangat dipengaruhi oleh batuan yang ditembus dan kondisi mutu air sumur gali umumnya jernih dan tidak berbau. Sumur gali penduduk di daerah elevasi ini sangat terbatas jumlahnya karena batuan yang ditembus sangat keras dan tanah pucuknya cukup tebal.

Gambar 2.4
Peta Cekungan Air Tanah Kabupaten Lampung Timur



Sumber: BPKHTL Wilayah XX, 2023 (diolah)

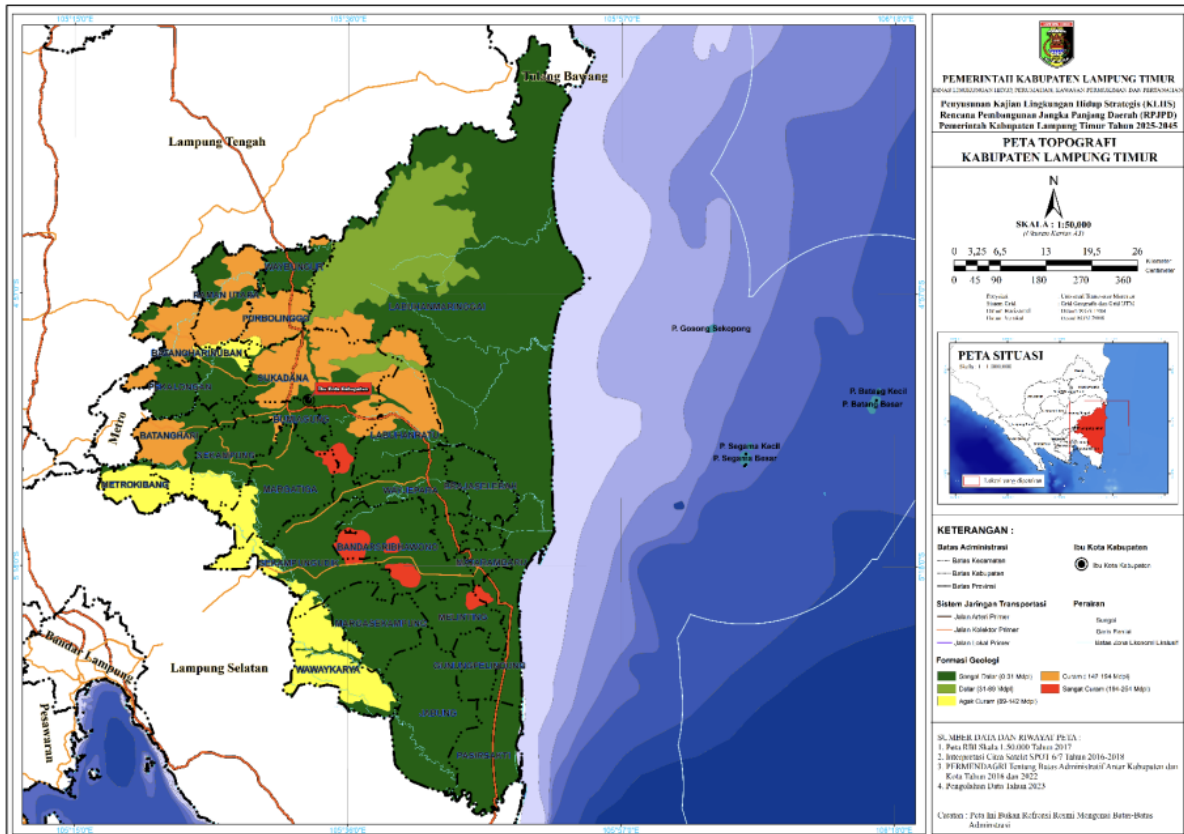
Sumur gali yang terdapat pada elevasi kurang dari 20 m dari permukaan laut yaitu daerah dataran rendah dan pematang pantai, kedalaman dasar sumur gali berkisar antara 0,8-7 m, dengan muka air tanah bebas (TKA/*static water level*) berkisar antara 0,2-4 m. Pada musim kemarau air sumur tidak kering sama sekali, terutama di daerah pematang pantai. Mutu air sumur berdasarkan hasil pengukuran pH umumnya menghasilkan nilai 6, secara fisik sangat dipengaruhi oleh batuan yang ditembus umumnya agak keruh. Air tanah dapat juga tercemar antara lain oleh aktivitas pemboran tanah yang tidak memperhatikan daya dukung lingkungan.

2.1.1.1.3 Topografi

Kondisi topografi di Kabupaten Lampung Timur secara umum meliputi kelas kelerengan datar, berombak, bergelombang, dan berbukit kecil. Sebagian besar daerah di Kabupaten Lampung Timur memiliki topografi datar dan berombak. Topografi datar mencapai luasan 100.546,09 Ha atau 25,47% dari total luas wilayah Kabupaten Lampung Timur. Wilayah dengan kelerengan sebagian besar dataran mencakup Kecamatan Pasir Sakti, Labuhan Maringgai, Purbolinggo, Pekalongan, dan Batanghari, sedangkan topografi berombak mencapai luasan 124.468,23 Ha atau mencapai 31,53%. Wilayah dengan kelerengan sebagian besar berombak meliputi Kecamatan Sukadana, Labuhan Ratu, Metro Kibang, Marga Sekampung, dan Way Jepara. Wilayah dengan topografi bergelombang terdapat di kecamatan Bandar Sribawono, Melinting dan Waway Karya. Luasan total wilayah dengan kelerengan bergelombang mencapai 47.407,67 Ha atau 12,01% dari luasan wilayah Kabupaten Lampung Timur. Topografi ini

tersebar di beberapa kecamatan antara lain Bumi Agung, Sukadana, Sekampung Udik, Bandar Sribawono, Marga Sekampung, Melinting, dan Jabung. Berikut ini adalah rincian kelerenghan lahan beserta luasnya di Kabupaten Lampung Timur.

Gambar 2.5
Peta Topografi Kabupaten Lampung Timur



Sumber: DEM Nasional, 2023

Tabel 2.2
Tinggi Wilayah Kabupaten Lampung Timur

| No. | Topologi | | Luas (Ha) |
|-----|--------------|------------------|------------|
| | Morfologi | | |
| 1 | Sangat Datar | (0 – 31 Mdpl) | 272.165,37 |
| 2 | Datar | (31 – 89 Mdpl) | 32.198,82 |
| 3 | Agak Curam | (89 – 142 Mdpl) | 29.615,58 |
| 4 | Curam | (142 – 194 Mdpl) | 45.863,99 |
| 5 | Sangat Curam | (194 – 254 Mdpl) | 5.969,00 |

Sumber: DEM Nasional, 2023

2.1.1.1.4 Geologi

Seluruh wilayah Kabupaten Lampung Timur berbentuk bentang alam rendah dan menggelombang lemah. Bentang alam datar, khususnya daerah sungai-sungai bermeander, sesuai untuk endapan aluvium kuarter. Daerah bertimbulan rendah sampai sedang, dengan bukit-bukit bulat menggelombang sesuai untuk satuan sedimen yang berumur tersier dan kuarter. Pada tabel berikut memperlihatkan susunan stratigrafi wilayah Kabupaten Lampung Timur.

Tabel 2.3
Susunan Stratigrafi Wilayah Kabupaten Lampung Timur

| Batuan Kwartier | |
|-----------------|--|
| (Qal) | Alluvium: bongkah, kerikil, pasir, tanah, lumpur, dan lempung |
| (Qbs) | Basalt Sukadana: basalt berongga |
| (Qak) | Pasir Kuarsa: pasir kuarsa halus |
| (Qs) | Endapan Rawa: pasir, lanau, lumpur, lempung, mengandung sisa tanaman |
| Batuan Tersier | |
| (Qpt) | Formasi Terbanggi: batu pasir dengan sisipan batu lempung |
| (Qty) | Formasi Lampung: tuffa berbatu apung, tuffa riolitik |

Sumber: RTRW Kabupaten Lampung Timur, 2011-2031

Tabel 2.4
Luas Formasi Geologi Kabupaten Lampung Timur

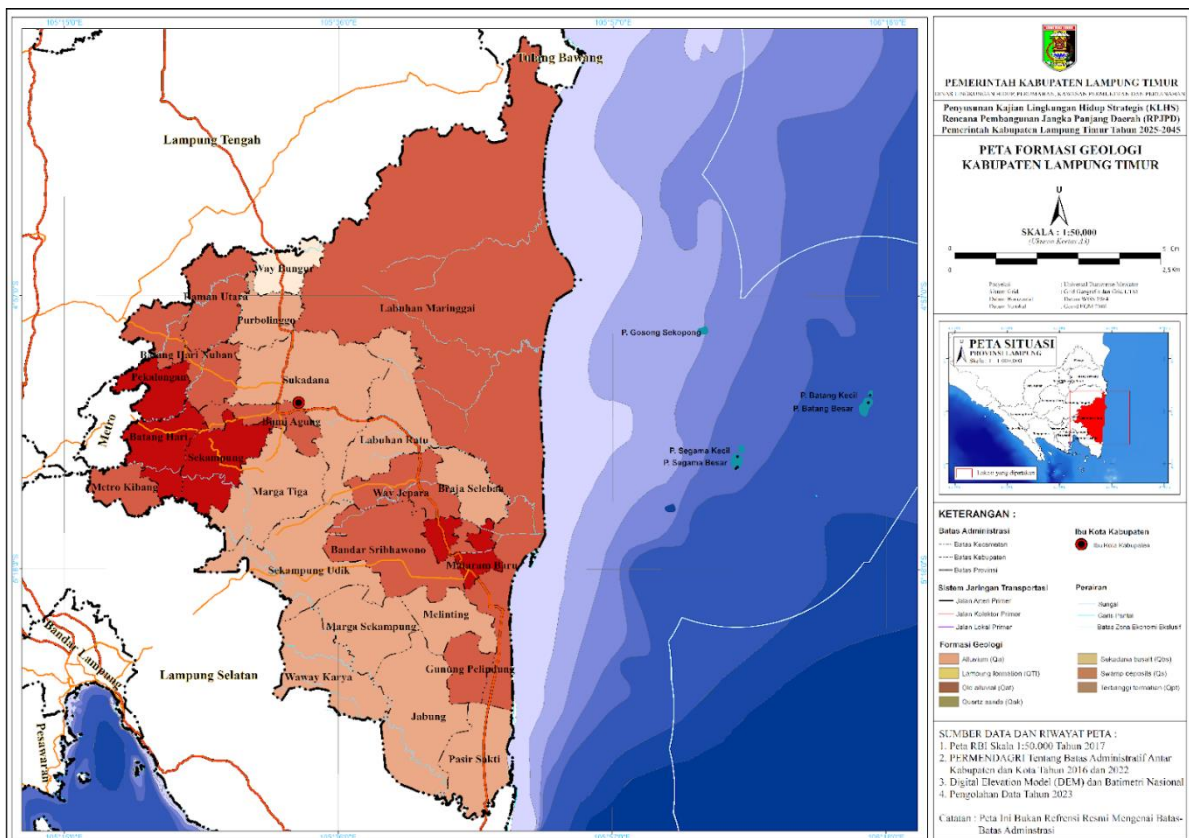
| No | Formasi Geologi | Luas (Ha) |
|----|---------------------------|------------|
| 1 | Alluvium (Qal) | 47,694.95 |
| 2 | Lampung formation (Qty) | 100,277.14 |
| 3 | Old alluvial (Qat) | 107.69 |
| 4 | Quartz sands (Qak) | 1,204.95 |
| 5 | Sukadana basalt (Qbs) | 89,492.36 |
| 6 | Swamp deposits (Qs) | 25,755.48 |
| 7 | Terbanggi formation (Qpt) | 121,280.20 |

Sumber: Peta RBI, 2023

Lapisan batuan di Kabupaten Lampung Timur didominasi oleh batuan sedimen. Berdasarkan litologinya Kabupaten Lampung Timur dapat dikelompokkan menjadi empat jenis, yaitu:

- Endapan permukaan (alluvium) terdiri dari dataran rawa pasang surut yang terbentuk dari sedimen holosen yang mengandung liat marine, endapan sungai dan rawa serta endapan pasir pantai. Karakteristik geologi ini sebagian besar terdapat di Kecamatan Pasir Sakti (18.869,23 hektar) yang berada di daerah pesisir dan muara sungai.
- Batuan gunung api (formasi Lampung) yang terbentuk dari endapan gunung api (Qhw), tufa Lampung (Qlv), dan andesit tua (Tov). Formasi batuan gunung api meliputi hampir seluruh daerah Kabupaten Lampung Timur dimulai dari bagian barat hingga timur berbatasan dengan endapan holosen. Luas terbesar terdapat pada Kecamatan Labuhan Ratu yakni 33.340,90 hektar dan luas terkecil pada Kecamatan Raman Utara (22,26 hektar).
- Batuan sedimen (formasi Terbanggi) yang terdiri dari batuan gamping koral (Qg), formasi Telisa (Tmtp), sebagian besar formasi Baturaja (Tmbg) dan formasi lingsing (Kls). Sebagian besar terdapat di utara didominasi di Kecamatan Way Bungur (37.638 Ha) dan sedikit di selatan.
- Batuan beku (basalt Sukadana) yang terbentuk dari basalt Sukadana (Qb), batuan terobosan miosen seperti granit (Tmgr) dan granodiorit (Tmgd). Luas terbesar terdapat di Kecamatan Sukadana (27.528,42 hektar) dan luasan terkecil terdapat di Kecamatan Waway Karya (75,77 hektar)

Gambar 2.6
Peta Sebaran Struktur Geologi di Kabupaten Lampung Timur



Sumber: Peta RBI, 2023

2.1.1.1.5 Jenis Tanah dan Kemampuan Lahan

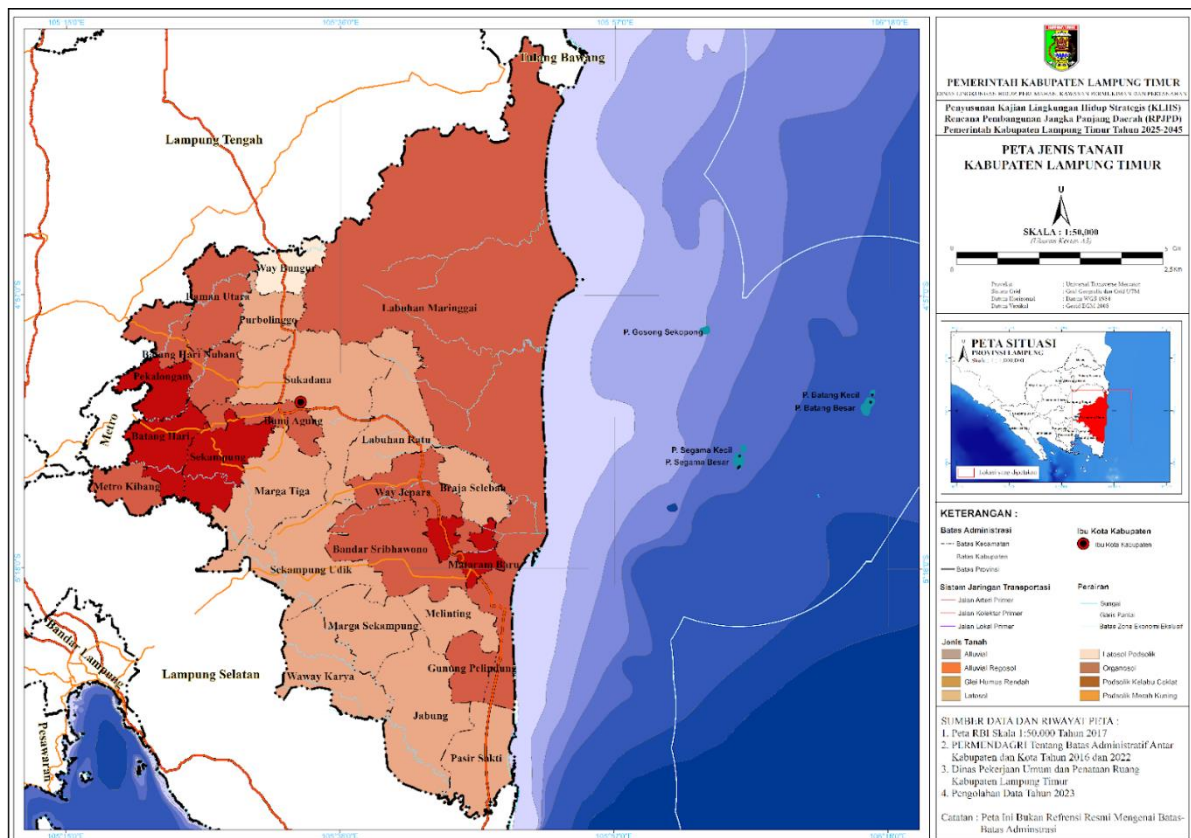
Jenis tanah di wilayah Kabupaten Lampung Timur didominasi oleh jenis tanah Podsolik Merah Kuning seluas 238.976,87 Ha. Kemudian jenis tanah yang paling sedikit dijumpai di wilayah Kabupaten Lampung Timur yaitu jenis tanah organosol seluas 2.466,12 Ha. Jenis-jenis tanah yang terdapat di Kabupaten Lampung Timur, sebagai berikut:

Tabel 2.5
Jenis Tanah di Kabupaten Lampung Timur

| No. | Jenis Tanah | Luas (Ha) |
|-----|------------------------|------------|
| 1 | Alluvial | 16,290.71 |
| 2 | Alluvial Regosol | 26,534.57 |
| 3 | Glei Humus Rendah | 24,450.62 |
| 4 | Latosol | 32,829.78 |
| 5 | Latosol Podsolik | 11,513.36 |
| 6 | Organosol | 2,466.12 |
| 7 | Podsolik Kelabu Coklat | 33,618.35 |
| 8 | Podsolik Merah Kuning | 238,976.87 |

Sumber: Peta RBI, 2023

Gambar 2.7
Peta Sebaran Jenis Tanah di Kabupaten Lampung Timur



Sumber: Peta RBI, 2023

Dari kedelapan jenis tanah tersebut, jenis tanah yang paling banyak ditemui di Kabupaten Lampung Timur adalah jenis tanah podsolik merah kuning dengan luasan seluas 238.976,86 Ha. Kendala dari jenis tanah podsolik merah kuning ini yaitu tingkat kemasaman rendah, sehingga fosfor salah satu hara penting bagi tumbuhan tidak tersedia bagi akar untuk diserap. Selain itu kendala lainnya adalah tingginya kandungan aluminum terlarut, kandungan ini bersifat racun bagi banyak tanaman. Oleh karena itu, jenis tanah podsol ini dikenal bermasalah untuk digunakan dalam budidaya tanaman. Namun, banyak tanaman pohon yang tidak terlalu terkendala atau terpengaruh oleh kondisi ini karena membentuk lapisan humus pada permukaannya.

Klasifikasi kemampuan lahan (land capability classification) merupakan penilaian komponen-komponen lahan secara sistematis dan pengelompokannya ke dalam beberapa kategori berdasarkan atas sifat-sifat yang merupakan potensi dan penghambat dalam penggunaan secara lestari. Adapun kriteria klasifikasi kemampuan lahan sebagai berikut:

- Kelas 1: Wilayah baik sekali, hampir tidak memiliki penghambat dalam pengelolaannya, dapat digunakan untuk segala macam aktivitas.
- Kelas 2: Wilayah baik, ada sedikit penghambat, dapat digunakan untuk berbagai aktivitas dan khusus untuk budidaya pertanian perlu diatasi dalam usaha pertanian.
- Kelas 3: Wilayah sedang, beberapa hambatan perlu diatasi dalam usaha pertanian.

- Kelas 4: Wilayah jelek, berbagai penghambat alam membatasi penggunaan lahan untuk pertanian biasa, baik untuk tanaman tahunan, hutan produksi, dan perternakan.
- Kelas 5: Wilayah amat jelek, faktor-faktor alam tidak memungkinkan untuk suatu usaha pertanian, hanya baik untuk hutan lindung atau margasatwa.

Wilayah dengan nilai skor tinggi menunjukkan bahwa area tersebut memiliki keterbatasan atau faktor penghambat yang cukup besar untuk mengembangkan wilayah perkotaan. Untuk wilayah perkotaan diharapkan untuk memiliki nilai keterbatasan yang cukup kecil karena daya tampung aktivitasnya yang relatif besar. Seperti pada kemampuan lahan kelas 1 (sangat baik) yang menunjukkan tingginya tingkat kestabilan lereng, ketersediaan air yang banyak, tidak peka terhadap erosi, dan memiliki tingkat yang aman terhadap bencana alam lainnya.

Wilayah Kabupaten Lampung Timur yang termasuk dalam klasifikasi kemampuan lahan sangat baik (kelas 1) seluas 88.308,39 hektar atau 16,58% dari luas wilayah yang meliputi Kecamatan Batanghari, Braja Selehah, Gunung Pelindung, Jabung, Labuhan Maringgai, Marga Sekampung, Margatiga, Mataram Baru, Melinting, Pasir Sakti, Raman Utara, Sekampung, Sekampung Udik, Waway Karya, dan Way Bungur. Tidak menutup kemungkinan bagi kelas 1 diperuntukkan bagi aktivitas budidaya pertanian lahan basah atau sawah karena faktor ketersediaan air yang banyak dan tingkat drainasenya terhambat sehingga kebutuhan air untuk areal persawahan dapat terpenuhi dengan maksimal. Namun bila diperuntukkan bagi aktivitas perindustrian, perlu dipertimbangkan faktor kemampuan lahannya, antara lain faktor kesetabilan lereng dan tingkat erosivitas lahan.

Daerah dengan klasifikasi kemampuan lahan baik (kelas 2) dengan beberapa faktor penghambat. Keterbatasan kondisi fisik alam yang terjadi kendala antara lain tingkat erosivitasnya yang lebih peka dibandingkan dengan kelas kemampuan lahan yang rendah. Luas wilayah dengan kriteria lahan baik adalah 101.859,32 hektar setara dengan 19,13% luas wilayah Kabupaten Lampung Timur yang meliputi Kecamatan Bandar Sribhawono, Bumi Agung, Jabung, Labuhan Ratu, Marga Sekampung, Margatiga, Melinting, Sekampung, Sekampung Udik, Sukadana, dan Way Jepara. Lahan kelas 2 masih dapat digunakan untuk menampung aktivitas manusia tetapi bagi aktivitas budidaya pertanian perlu adanya sedikit usaha untuk intensifikasi (mekanisasi pertanian) untuk meminimalisasi faktor pembatas tersebut. Namun bila faktor pembatas tersebut diabaikan, pada umumnya tidak berakibat fatal terhadap aktivitas lainnya.

Kabupaten Lampung Timur dengan tingkat klasifikasi kemampuan lahan sedang (kelas 3) seluas 70.411,50 hektar (13,22% dari luas wilayah) terdapat di Kecamatan Bandar Sribhawono, Batanghari, Batanghari Nuban, Gunung Pelindung, Labuhan Ratu, Mataram Baru, Metro Kibang, Pekalongan, Purbolinggo, Waway Karya, dan Way Bungur. Faktor pembatas yang dihadapi cenderung lebih banyak, sehingga perlu penanganan terlebih dahulu sebelum melakukan budidaya pertanian. Faktor pembatas tersebut di antaranya tingkat erosivitas yang cenderung peka dan tingkat drainasenya agak cepat, bila digunakan untuk budidaya lebih sesuai untuk tanaman perkebunan karena tidak membutuhkan air yang cukup banyak. Selain itu, dengan adanya tanaman keras dapat untuk membantu menopang badan tanah sehingga efek erosi tanah dapat ditekan.

Klasifikasi kemampuan lahan jelek (kelas 4) memiliki banyak pembatas alam di antaranya tanah yang lebih bersifat peka terhadap erosi, tingkat drainase tanah tinggi, kestabilan tanah mulai berkurang (agak stabil), dan ketersediaan airnya sedikit, sehingga apabila dipergunakan untuk kawasan permukiman atau aktivitas selain budidaya pertanian akan beresiko tinggi. Wilayah di Kabupaten Lampung Timur yang termasuk dalam kriteria ini adalah Kecamatan Batanghari, Batanghari Nuban, Braja Selehah, Bumi Agung, Jabung, Labuhan Maringgai, Mataram Baru, Marga Sekampung, Marga Tiga, Melinting, Metro Kibang, Pekalongan, Purbolinggo, Raman Utara, Sekampung, Sekampung Udik, Sukadana, Waway Karya, Way Jepara, dan Way Bungur, total luasnya mencapai 230.548,04 hektar atau 43,30% dari luas wilayah kabupaten.

Sedangkan sisanya, 7,77% dari luas wilayah Kabupaten Lampung Timur setara dengan 41.375,76 hektar merupakan lahan dengan klasifikasi kemampuan lahan amat jelek (kelas 5) dicirikan dengan besarnya jumlah faktor penghambat sehingga tidak memungkinkan untuk dipergunakan sebagai areal budidaya. Faktor penghambat yang berpengaruh antara lain morfologi lereng yang relatif curam dan tidak stabil sehingga tingkat drainasenya cepat dan apabila diterpa hujan yang cukup deras dapat menyebabkan erosi. Di samping itu, tingkat drainase yang cepat menyebabkan tanah tidak sempat menyimpan air. Wilayah dengan klasifikasi amat jelek dapat dijumpai di Kecamatan Bandar Sribhawono, Batanghari Nuban, Gunung Pelindung, Jabung, Labuhan Maringgai, Labuhan Ratu, Marga Sekampung, Margatiga, Mataram Baru, Melinting, Sekampung, Sekampung Udik, dan Sukadana. Kawasan eksklusif adalah Taman Nasional Way Kambas.

2.1.1.1.6 Struktur Ruang

Berdasarkan Peraturan Daerah Kabupaten Lampung Timur Nomor 04 Tahun 2012 tentang Rencana Tata Ruang Wilayah Kabupaten Lampung Timur Tahun 2011-2031, rencana struktur ruang wilayah Kabupaten Lampung Timur meliputi:

- a. Sistem pusat kegiatan;
- b. Sistem jaringan prasarana utama; dan
- c. Sistem jaringan prasarana lainnya.

Sistem pusat kegiatan Kabupaten Lampung Timur meliputi:

- a. Pusat Kegiatan Wilayah Promosi atau PKWp, berada di Perkotaan Sukadana yang berfungsi sebagai Pusat Pemerintahan Kabupaten, perdagangan dan jasa, serta permukiman perkotaan.
- b. Pusat Kegiatan Lokal atau PKL, meliputi:
 - Perkotaan Way Jepara yang berfungsi sebagai pusat pengembangan perdagangan dan jasa pendukung kegiatan pertanian, pusat koleksi dan distribusi hasil pertanian hortikultura; dan
 - Perkotaan Labuhan Maringgai yang berfungsi sebagai pusat pengembangan perdagangan dan jasa pendukung kegiatan pertanian dan pusat pengembangan perikanan.
- c. Pusat Kegiatan Lokal promosi atau PKLp, meliputi:
 - Perkotaan Pekalongan yang berfungsi sebagai pusat pengembangan perdagangan dan jasa pendukung kegiatan pertanian, pusat koleksi dan distribusi hasil pertanian, agrowisata, sentra pembibitan buah- buahan, tanaman hias, dan perkebunan, serta permukiman perkotaan;

- Perkotaan Sekampung Udik yang berfungsi sebagai perdagangan dan jasa, agroindustri dan permukiman; dan
 - Perkotaan Bandar Sribhawono yang berfungsi sebagai perdagangan dan jasa, agroindustri dan permukiman.
- d. Pusat Pelayanan Kawasan atau PPK meliputi:
- Perkotaan Jabung yang berfungsi sebagai pertanian dan perkebunan, permukiman dan lindung;
 - Perkotaan Purbolinggo yang berfungsi sebagai pusat pengembangan perdagangan dan jasa pendukung kegiatan pertanian, pusat koleksi dan distribusi hasil pertanian, agrowisata dan sentra pembibitan padi;
 - Perkotaan Marga Tiga yang berfungsi sebagai pertanian lahan kering pertambangan dan perkebunan;
 - Perkotaan Pasir Sakti yang berfungsi sebagai pertanian, permukiman dan pertambangan;
 - Perkotaan Sekampung yang berfungsi sebagai pertanian lahan basah dan permukiman;
 - Perkotaan Raman Utara yang berfungsi sebagai pertanian lahan basah, permukiman dan lindung;
 - Perkotaan Melinting yang berfungsi sebagai pertanian, perkebunan permukiman, lindung, dan pariwisata;
 - Perkotaan Gunung Pelindung yang berfungsi sebagai pertanian, permukiman, pertambangan dan lindung;
 - Perkotaan Marga Sekampung yang berfungsi sebagai pertanian, perkebunan, permukiman, dan lindung;
 - Perkotaan Batanghari yang berfungsi sebagai pertanian dan perkebunan, permukiman, dan lindung;
 - Perkotaan Metro Kibang yang berfungsi sebagai permukiman, dan perkebunan campuran;
 - Perkotaan Batanghari Nuban yang berfungsi sebagai pertanian, dan permukiman;
 - Perkotaan Bumi Agung yang berfungsi sebagai pertanian, dan permukiman;
 - Perkotaan Labuhan Ratu yang berfungsi sebagai pertanian, perkebunan, permukiman, pariwisata, agrowisata; dan
 - Perkotaan Mataram Baru yang berfungsi sebagai pertanian, permukiman, lindung, dan pariwisata.
- e. Pusat Pelayanan Lingkungan atau PPL, meliputi:
- PPL Waway Karya yang berfungsi sebagai pertanian, peternakan, dan permukiman;
 - PPL Braja Selehah yang berfungsi sebagai pertanian, peternakan, dan permukiman; dan
 - PPL Way Bungur yang berfungsi sebagai pertanian, peternakan, dan permukiman.

2.1.1.1.7 Potensi Pengembangan Wilayah

Kabupaten Lampung Timur sesuai dengan Peraturan Daerah Kabupaten Lampung Timur Nomor 04 Tahun 2012 tentang Rencana Tata Ruang Wilayah Kabupaten Lampung Timur Tahun 2011-2031, memiliki kebijakan pembentukan struktur ruang sebagai berikut:

- a. Perwujudan Sistem Pusat Kegiatan, yang meliputi:
- 1) Pengembangan PKWp Sukadana,
 - 2) Pengembangan PKL Perkotaan Way Jepara dan perkotaan Labuhan Maringgai,

- 3) Pengembangan PKLp Perkotaan Pekalongan, Perkotaan Sekampung Udik dan Perkotaan Bandar Sribhawono, Pengembangan PPK Perkotaan Jabung, Perkotaan Purbolinggo, Perkotaan Marga Tiga, Perkotaan Pasir Sakti, Perkotaan Sekampung, Perkotaan Raman Utara, Perkotaan Melinting, Perkotaan Gunung Pelindung, Perkotaan Marga Sekampung, Perkotaan Batanghari, Perkotaan Metro Kibang, Perkotaan Batanghari Nuban, Perkotaan Bumi Agung, Perkotaan Labuhan Ratu dan Perkotaan Mataram Baru.
 - 4) Pengembangan PPL Perdesaan Waway Karya, Perdesaan Braja Selehah dan Perdesaan Way Bungur
- b. Perwujudan Sistem Prasarana Utama, yang meliputi:
- 1) Sistem Transportasi Darat;
 - jaringan jalan, yang meliputi jalan yang menghubungkan antar ibukota Kecamatan; pengembangan jalan lokal tersebar di seluruh kabupaten yang berfungsi sebagai penghubung dari tiap-tiap pusat kegiatan; dan pengembangan jalan lingkar kabupaten terdiri dari ruas jalan Bumi Tinggi–Pasar Sukadana–Muara Jaya; jalan kota Sukadana Mataram Marga–kantor pemda–Jalan Lintas Pantai Timur.
 - jaringan prasarana lalu lintas, yang meliputi pembangunan terminal Tipe B di Kecamatan Sukadana; pembangunan terminal tipe C di Kecamatan Labuhan Maringgai, Kecamatan Purbolinggo, Kecamatan Sekampung, Kecamatan Way Jepara, dan Kecamatan Sekampung Udik; pengembangan terminal tipe C Mataram Baru sesuai dengan kriteria yang berlaku; dan Rest area di Kecamatan Labuhan Ratu.
 - jaringan pelayanan lalu lintas, yang meliputi pengembangan trayek angkutan barang menghubungkan lintas pantai timur Sumatra- Jawa, mulai dari Kecamatan Pasir Sakti, Kecamatan Labuhan Maringgai, Kecamatan Mataram Baru, Kecamatan Labuhan Ratu, Kecamatan Way Jepara, Kecamatan Sukadana, dan Kecamatan Way Bungur; pengembangan trayek yang menghubungkan antara Sumatera Selatan–Lampung Timur–Bandar Lampung; pengembangan trayek Tulang Bawang–Lampung Timur, Lampung Selatan–Lampung Timur, Kota Metro–Lampung Timur, Lampung Tengah–Lampung Timur, dan Kota Bandar Lampung–Lampung Timur; dan pengembangan trayek Kecamatan Pekalongan–Kecamatan Sukadana, Kecamatan Way Jepara–Kecamatan Sukadana.
 - 2) Sistem Jaringan Transportasi Perkeretaapian, yang meliputi pengembangan jalur Pringsewu–Rejosari–Tegineneng–Metro–Sukadana; dan pembangunan stasiun kereta api di Kecamatan Sukadana.
 - 3) Sistem Jaringan Transportasi Laut, yang meliputi pengembangan pelabuhan pengumpan berada di Pelabuhan Labuhan Maringgai, Pelabuhan Way Penet dan Pelabuhan Way Sekampung; dan pengembangan pelayanan dari Pelabuhan Labuhan Maringgai–Pelabuhan Tanjung Priok.
 - 4) Sistem Jaringan Transportasi Udara, yang meliputi peningkatan bandar udara khusus Nusantara Tropical Fruit, dan penyusunan rencana induk bandar udara.
- c. Perwujudan Sistem Prasarana Lainnya, yang meliputi:
- 1) Perwujudan sistem jaringan energi dan kelistrikan, yang meliputi pengembangan Pembangkit Listrik Tenaga Surya (PLTS) Kecamatan Waway Karya, Kecamatan Way Bungur, Kecamatan

- Labuhan Ratu, Kecamatan Braja Sebah; jaringan pipa gas transmisi melalui Kecamatan Raman Utara–Batanghari Nuban–Sukadana–Labuhan Ratu– Braja Sebah–Labuhan Maringgai; jaringan pipa gas distribusi melalui Kecamatan Labuhan Maringgai–Mataram Baru–Bandar Sribhawono–Sekampung Udik–Kota Bandar Lampung; pengembangan Gardu Induk (GI) terdapat di Kecamatan Bandar Sribhawono dengan besar tegangan 70–150 Kv (tujuh puluh hingga seratus lima puluh kilovolt); pengembangan Gardu Distribusi (GD) terdapat di Kecamatan Sukadana yang berfungsi menurunkan tegangan dari tegangan menengah 70–150 KV tujuh puluh hingga seratus lima puluh kilo volt) menjadi tegangan rendah 380/220 V (tiga ratus delapan puluh per dua ratus dua puluh volt); pengembangan jaringan transmisi listrik 150 KV dari pembangkit menuju gardu induk Kecamatan Bandar Sribhawono melalui Kecamatan Sekampung Udik dan Kecamatan Bandar Sribhawono; pengembangan jaringan transmisi listrik 150 KV dari gardu induk Kecamatan Bandar Sribhawono ke gardu distribusi Metro melalui Kecamatan Bandar Sribhawono, Sekampung Udik, Marga Tiga, Sekampung, Batanghari; pengembangan jaringan transmisi listrik 150 KV dari gardu induk Kecamatan Bandar Sribhawono ke gardu distribusi Kecamatan Sukadana melalui Kecamatan Sribhawono, Mataram Baru, Way Jepara, Sukadana; dan pengembangan jaringan tegangan rendah, merupakan jaringan distribusi dari GD ke konsumen.
- 2) Perwujudan sistem jaringan telekomunikasi, yang meliputi peningkatan jaringan telekomunikasi dengan sistem sambungan kabel di wilayah- wilayah yang belum terlayani; rencana peningkatan pelayanan jaringan telekomunikasi sistem nirkabel khususnya di kawasan perkotaan; dan penataan dan efisiensi penempatan Base Transceiver Station (BTS) meliputi seluruh kecamatan di Kabupaten Lampung Timur.
 - 3) Perwujudan sistem jaringan sumberdaya air, yang meliputi pengembangan pengelolaan Sungai Way Sekampung sebagai sumber air baku untuk air bersih; pengembangan sumber mata air di Kecamatan Bandar Sribhawono, Kecamatan Jabung, dan Danau Way Jepara; pengembangan sumber mata air dari Danau Beringin Indah di Kecamatan Sukadana; peningkatan pelayanan air minum pada kecamatan-kecamatan yang sudah terlayani seperti Kecamatan Metro Kibang, Kecamatan Sekampung Udik, Kecamatan Jabung, Kecamatan Labuhan Maringgai, Kecamatan Mataram Baru, Kecamatan Gunung Pelindung, Kecamatan Way Jepara, Kecamatan Sukadana dan Kecamatan Purbolinggo; peningkatan kualitas air bersih untuk memenuhi kebutuhan masyarakat Kabupaten Lampung Timur; peningkatan kuantitas air bersih melalui pembuatan bangunan penangkap air dan sumur bor di kawasan-kawasan perkotaan; pengembangan PDAM Way Guruh sebagai pengelola distribusi air minum; dan pembangunan embung pada kawasan rawan banjir seperti di Kecamatan Bandar Sribhawono, Kecamatan Braja Sebah, Kecamatan Sekampung, Kecamatan Mataram Baru, Kecamatan Melinting, Kecamatan Sekampung Udik, Kecamatan Waway Karya, Kecamatan Labuhan Maringgai dan Kecamatan Raman Utara.
 - 4) Perwujudan sistem jaringan prasarana wilayah lainnya, yang meliputi:
 - sistem persampahan, yang meliputi penyusunan rencana induk pengolahan persampahan; pengembangan optimalisasi TPA Regional
 - di Kecamatan Way Jepara, Kecamatan Sukadana, Kecamatan Sekampung Udik dan Kecamatan Melinting; pengembangan TPS eksisting yang ada di Kecamatan Sekampung Udik, Kecamatan

Sribhawono, Kecamatan Sekampung, Kecamatan Pekalongan, Kecamatan Melinting, Kecamatan Jabung, Kecamatan Batanghari, Kecamatan Way Bungur, Kecamatan Gunung Pelindung, Kecamatan Mataram Baru, Kecamatan Batanghari Nuban, Kecamatan Raman Utara, Kecamatan Labuhan Maringgai, Kecamatan Braja Selehah dan Kecamatan Labuhan Ratu; dan pengembangan sarana pengangkutan sampah di Kabupaten Lampung Timur.

- sistem air minum, yang meliputi peningkatan kualitas air tanah untuk mengoptimalkan produksi air minum penduduk; pengembangan sistem penyediaan air minum melalui PDAM di Kecamatan Bandar Sribhawono, Kecamatan Way Jepara, Kecamatan Labuhan Ratu, Kecamatan Melinting, Kecamatan Jabung, Kecamatan Marga Sekampung, Kecamatan Labuhan Maringgai, Kecamatan Pasir Sakti dan Kecamatan Sukadana.; dan pengembangan distribusi air minum/air bersih melalui jaringan pipa sepanjang jaringan jalan utama.
- sistem pengelolaan air limbah, yang meliputi pengelolaan limbah rumah tangga secara terpadu di kawasan permukiman melalui sistem saluran tertutup; sosialisasi program pemanfaatan *septic tank* sebagai sarana pembuangan limbah rumah tangga; pembangunan instalasi pengolahan limbah rumah tangga secara komunal di kawasan-kawasan tertentu; pembangunan IPLT pembuangan limbah industri di Kecamatan Sribhawono; dan pengelolaan limbah Bahan Beracun Berbahaya (B3) terdapat di kawasan industri.
- sistem jaringan drainase, yang meliputi:
 - a) pengembangan jaringan drainase primer terdiri atas sungai dan anak sungai meliputi: Sungai Seputih, Sungai Wako, Sungai Kapuk, Sungai Kambas Jepara, Sungai Jepara, Sungai Nibung, dan Sungai Sekampung
 - b) normalisasi dan pengerukan secara berkala pada jaringan- jaringan yang mengalami sedimentasi;
 - c) optimalisasi drainase dengan mengupayakan perlindungan daerah hulu;
 - d) pemeliharaan jaringan drainase yang sudah ada di Kabupaten Lampung Timur;
 - e) pembangunan prasarana drainase pada kecamatan yang memiliki fungsi sebagai pusat pemerintahan, pusat pelayanan jasa dan perkantoran, pusat permukiman kota, pusat pendidikan dan pusat pengembangan permukiman desa; dan
 - f) pembangunan prasarana drainase di kawasan yang rawan terjadi banjir seperti di Kecamatan Bandar Sribhawono, Kecamatan Braja Selehah, Kecamatan Sekampung, Kecamatan Mataram Baru, Kecamatan Melinting, Kecamatan Sekampung Udik, Kecamatan Waway Karya, Kecamatan Labuhan Maringgai dan Kecamatan Raman Utara.
- jalur dan ruang evakuasi bencana, yang meliputi:
 - a) pengembangan jalur evakuasi bencana mengikuti pola jaringan jalan utama yang diberi rambu untuk arah evakuasi;
 - b) pengembangan ruang evakuasi bencana diarahkan di kantor desa dan bangunan sekolah pada kawasan-kawasan rawan banjir meliputi Kecamatan Bandar Sribowono, Kecamatan Braja Selehah, Kecamatan Sekampung, Kecamatan Mataram Baru, Kecamatan Melinting, Kecamatan Sekampung Udik, Kecamatan Waway Karya, Kecamatan Labuhan Maringgai dan Kecamatan Raman Utara;

- c) pengembangan ruang evakuasi bencana diarahkan di kantor desa dan bangunan sekolah pada kawasan-kawasan rawan longsor Kecamatan Sekampung Udik, Kecamatan Marga Sekampung, Kecamatan Waway Karya, Kecamatan Jabung, Kecamatan Pasir Sakti;
- d) pengembangan ruang evakuasi bencana diarahkan di kantor desa dan bangunan sekolah pada kawasan-kawasan rawan abrasi Kecamatan Labuhan Maringgai;
- e) pembangunan rambu-rambu/petunjuk arah evakuasi pada jalur evakuasi bencana; dan pengembangan sistem peringatan dini ketika terjadi bencana.

2.1.1.1.8 Wilayah Rawan Bencana

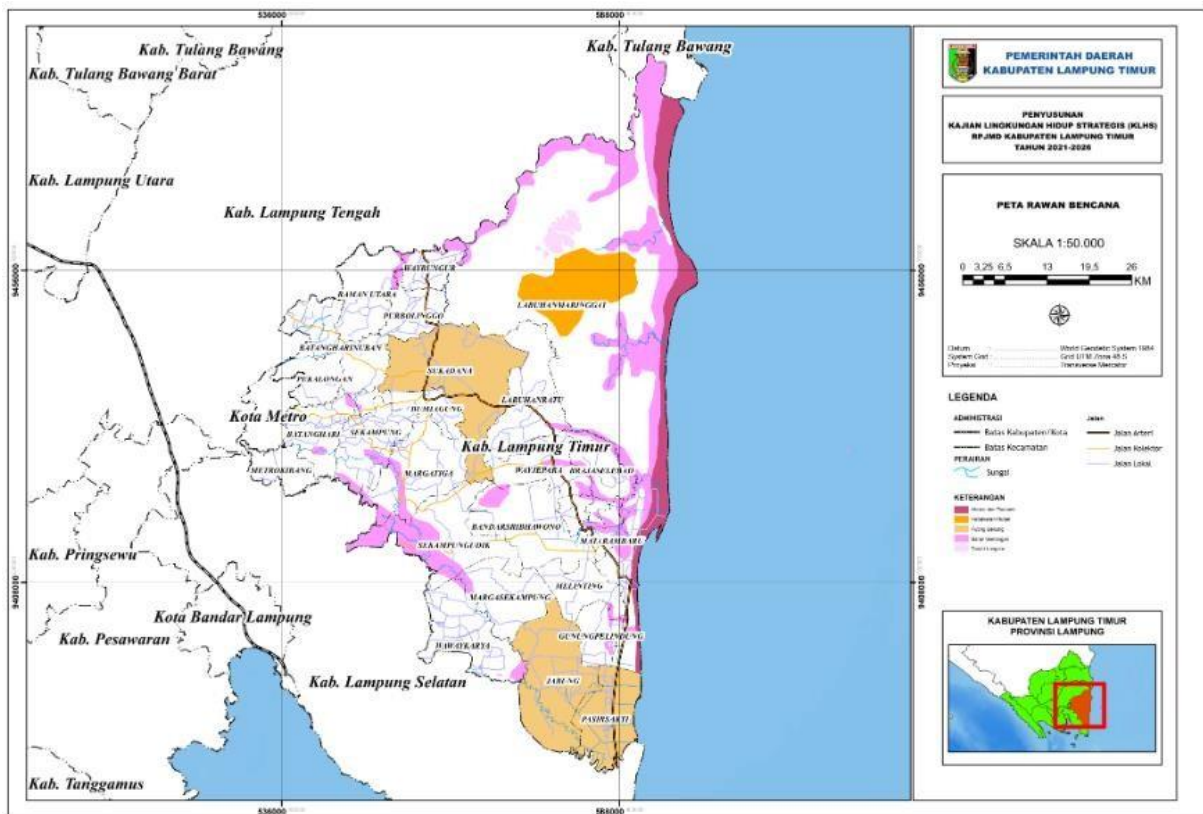
Kawasan rawan bencana diidentifikasi berupa kawasan yang secara keadaan fisik memiliki potensi terjadinya bencana baik yang disebabkan oleh alam, maupun yang disebabkan oleh perilaku manusia. Jenis bencana yang di sebabkan oleh alam di antaranya terjadinya gempa bumi, tanah longsor atau pergerakan tanah, puting beliung dan banjir. Sedangkan jenis bencana yang diakibatkan oleh perilaku manusia contohnya adalah kebakaran. Beberapa jenis bencana tersebut di atas harus menjadi pertimbangan dalam penataan ruang. Hal yang menjadi pertimbangan tersebut adalah hendaknya tidak menempatkan konsentrasi penduduk dalam jangka waktu lama pada kawasan-kawasan yang terdeliniasi sebagai kawasan rawan bencana. Artinya, beberapa aktivitas pada kawasan tersebut perlu diatur dan diawasi. Jika tidak cermat, kawasan ini bisa menjadi pembatas pertumbuhan ekonomi. Hanya ada beberapa aktivitas yang dapat diberlakukan pada kawasan ini. Aktivitas tersebut juga akan tergantung pada jenis bencana yang terjadi pada kawasan tersebut.

Tabel 2.6
Luas Risiko Bencana Kabupaten Lampung Timur (Ha)

| No. | Bencana | Sangat Rendah | Rendah | Sedang | Tinggi | Sangat Tinggi |
|-----|----------------------------|---------------|-------------|------------|-------------|---------------|
| 1 | Cuaca Ekstrim | 141.380,045 | 1.296,505 | 97.893,737 | 64.616,046 | 83.982,131 |
| 2 | Banjir | 83.065,406 | 7.336,809 | 2.827,995 | 7.193,852 | 11.431,895 |
| 3 | Tanah Longsor | 360,743 | 58,616 | - | - | - |
| 4 | Abrasi & Gelombang Ekstrim | 977,546 | 1.654,859 | 78,623 | 279,528 | 34,225 |
| 5 | Gempa Bumi | 141.545,882 | 87.235,912 | 45.534,960 | 111.692,732 | 3.157,949 |
| 6 | Kekeringan | 112.582,637 | 109.731,836 | 71.854,473 | 55.975,963 | 39.043,059 |
| 7 | Kebakaran Hutan dan Lahan | 44.489,270 | 831,210 | 40.066,528 | 13.707,351 | 35.428,164 |
| 8 | Multi Risiko | 379.637,575 | 3.942,764 | 334,998 | 2.468,810 | 2.783,287 |

Sumber: InaRISK BNPB, 2023

Gambar 2.8
Wilayah Rawan Bencana di Kabupaten Lampung Timur



Sumber: Hasil Analisis Tim Pembuat KLHS RPJMD Kabupaten Lampung Timur, 2021

Berikut Kawasan Rawan Bencana, berdasarkan Rencana Tata Ruang Wilayah Kabupaten Lampung Timur, meliputi:

1. Kawasan Rawan Tanah Longsor terdapat di Kecamatan Labuhan Maringgai.
2. Kawasan Rawan Abrasi terdapat di Kecamatan Labuhan Maringgai.
3. Kawasan Rawan Angin Puting Beliung terdapat di Kecamatan Sukadana, Jabung, dan Pasir Sakti.
4. Kawasan Rawan Banjir dan Genangan terdapat di Kecamatan Way Bungur, Purbolinggo, Raman Utara, Sukadana, Bumi Agung, Sekampung, Batanghari, Margatiga, Labuhan Ratu, Way Jepara, Braja Selehah, Mataram Baru, Labuhan Maringgai, Gunung Pelindung, Pasir Sakti, Jabung, Waway Karya, Marga Sekampung, dan Sekampung Udik.
5. Kawasan Rawan Kebakaran Hutan terdapat di Taman Nasional Way Kambas.
6. Kawasan Rawan Gelombang Tinggi terdapat di Kecamatan Labuhan Maringgai dan pulau-pulau kecil meliputi Pulau Segama Besar, Segama Kecil, Gosong Sekopong, Batang Besar, dan Batang Kecil.

Berdasarkan data Indeks Risiko Bencana Indonesia (IRBI, 2022), Lampung Timur berada di posisi 32 daerah yang berisiko untuk multi ancaman dengan skor sebesar 183,20 atau berkategori tinggi. Indeks risiko bencana banjir berkategori tinggi dengan skor 36, indeks risiko bencana gempa bumi berkategori tinggi dengan skor 21,6, indeks risiko bencana tsunami berkategori tinggi dengan skor 16, indeks risiko bencana kebakaran hutan dan lahan berkategori tinggi dengan skor 24, indeks risiko bencana tanah longsor berkategori tinggi dengan skor 24, indeks risiko bencana gelombang tinggi dan

abrasi berkategori tinggi dengan skor 24, indeks risiko bencana kekeringan berkategori tinggi dengan skor 24, indeks risiko bencana cuaca ekstrim berkategori tinggi dengan skor 13,6.

Berdasarkan data InaRISK BNPB, berikut merupakan luasan risiko bencana di Kabupaten Lampung Timur, yaitu:

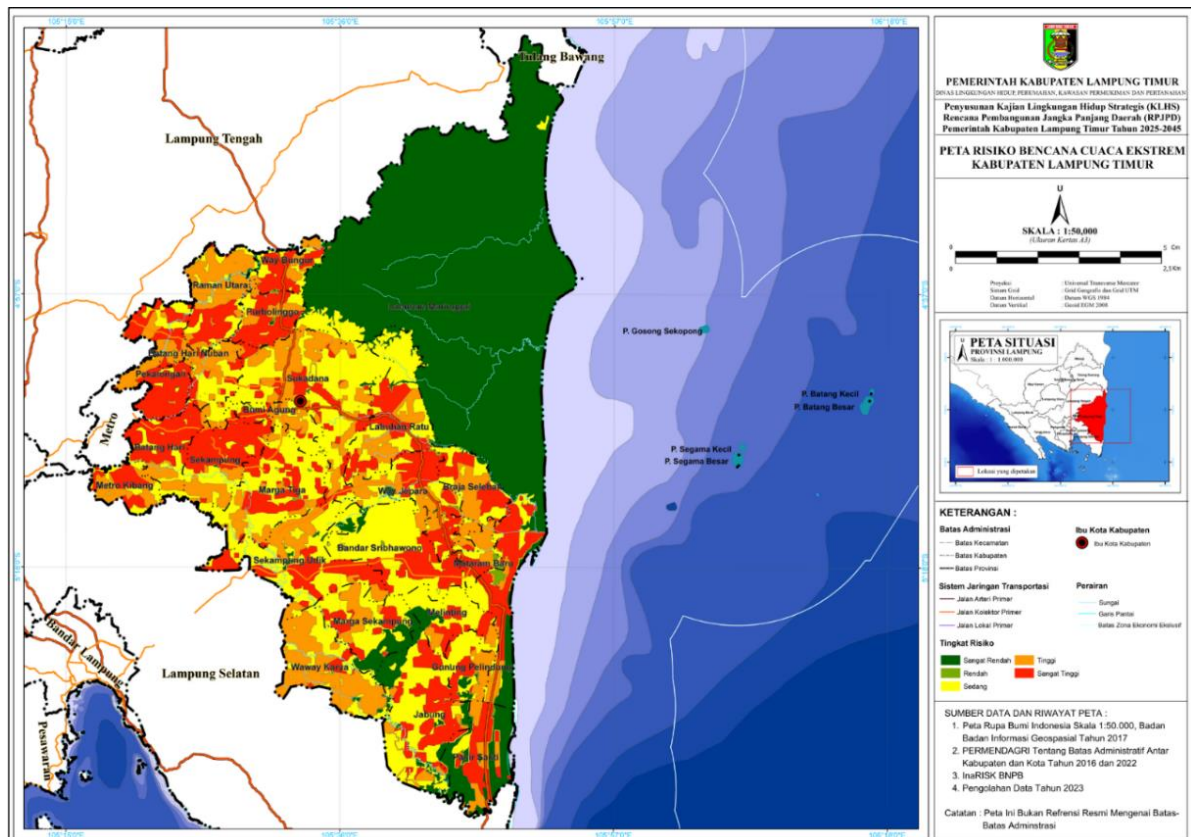
Tabel 2.7
Luas Risiko Cuaca Ekstrim Kabupaten Lampung Timur

| No. | Resiko Cuaca Ekstrim | Luas (Ha) |
|-----|----------------------|-------------|
| 1 | Sangat Rendah | 141.380,045 |
| 2 | Rendah | 1.296,505 |
| 3 | Sedang | 97.893,737 |
| 4 | Tinggi | 64.616,046 |
| 5 | Sangat Tinggi | 83.982,131 |

Sumber: InaRISK BNPB, 2023

Berdasarkan tabel di atas, risiko cuaca ekstrim di Kabupaten Lampung Timur didominasi kategori sangat rendah. Kategori cuaca ekstrim sangat rendah di Kabupaten Lampung Timur seluas 141.380,045 Ha. Sedangkan kategori dengan luasan terendah adalah kategori rendah seluas 1.296,505 Ha.

Gambar 2.9
Peta Risiko Bencana Cuaca Ekstrim Kabupaten Lampung Timur



Sumber: InaRISK BNPB, 2023

Risiko bencana berikutnya adalah banjir. Luas risiko bencana banjir di Kabupaten Lampung Timur ditampilkan pada tabel di bawah ini.

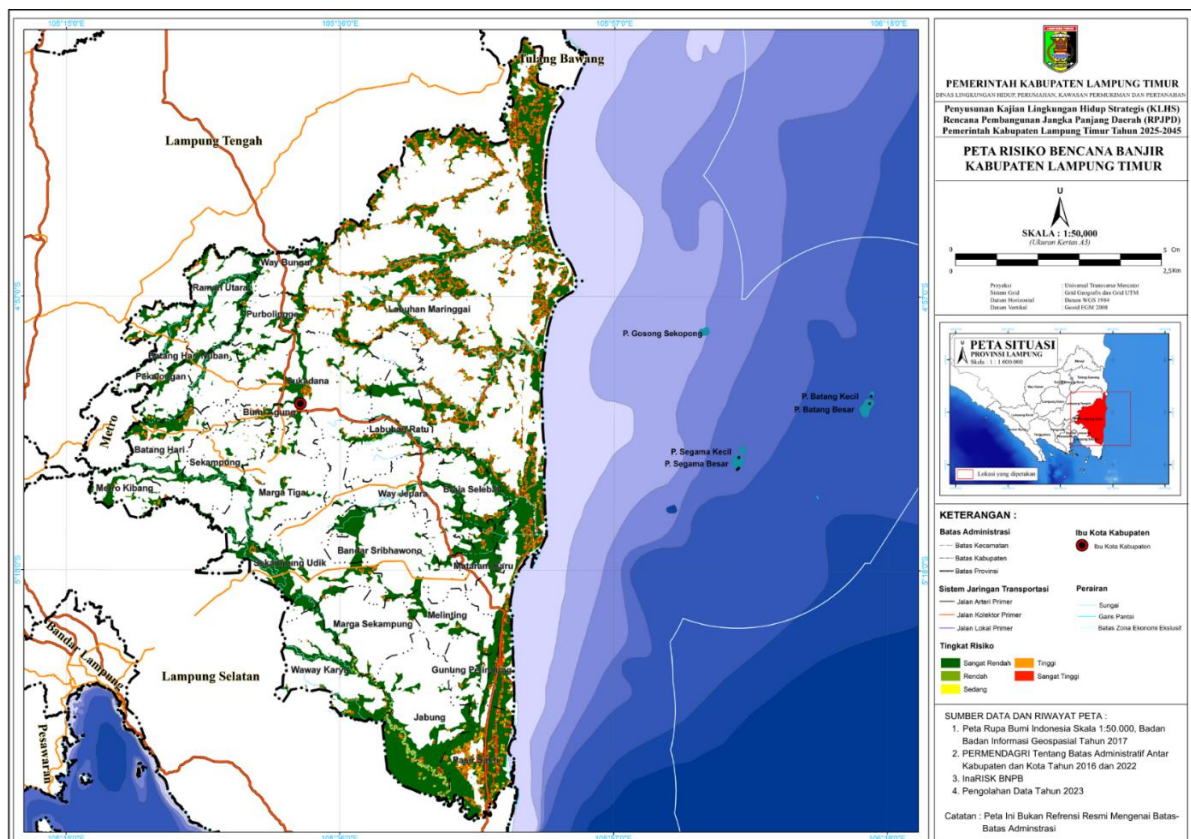
Tabel 2.8
Luas Risiko Banjir Kabupaten Lampung Timur

| No. | Resiko Banjir | Luas (Ha) |
|-----|---------------|------------|
| 1 | Sangat Rendah | 83.065,406 |
| 2 | Rendah | 7.336,809 |
| 3 | Sedang | 2.827,995 |
| 4 | Tinggi | 7.193,852 |
| 5 | Sangat Tinggi | 11.431,895 |

Sumber: InaRISK BNPB, 2023

Berdasarkan tabel di atas, risiko banjir di Kabupaten Lampung Timur didominasi kategori sangat rendah. Kategori banjir sangat rendah di Kabupaten Lampung Timur seluas 83.065,406 Ha. Sedangkan kategori dengan luasan terendah adalah kategori sedang seluas 2.827,995 Ha.

Gambar 2.10
Peta Risiko Bencana Banjir Kabupaten Lampung Timur



Sumber: InaRISK BNPB, 2023

Risiko bencana di wilayah Kabupaten Lampung Timur berikutnya adalah tanah longsor. Luas risiko bencana tanah longsor di Kabupaten Lampung Timur ditampilkan pada tabel di bawah ini.

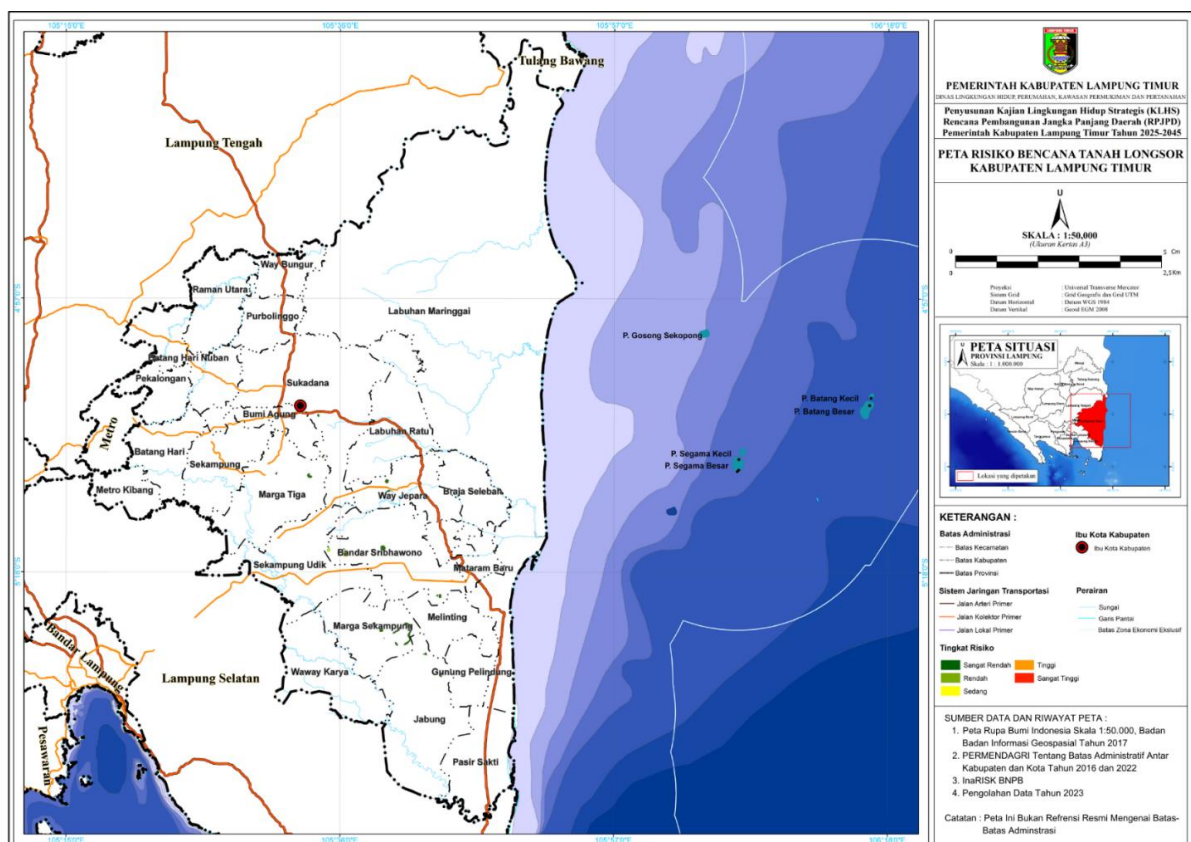
Tabel 2.9
Luas Risiko Tanah Longsor Kabupaten Lampung Timur

| No. | Resiko Tanah Longsor | Luas (Ha) |
|-----|----------------------|-----------|
| 1 | Sangat Rendah | 360,743 |
| 2 | Rendah | 58,616 |

Sumber: InaRISK BNPB, 2023

Berdasarkan tabel di atas, risiko tanah longsor di Kabupaten Lampung Timur didominasi kategori sangat rendah. Kategori tanah longsor sangat rendah di Kabupaten Lampung Timur seluas 360,743 Ha. Sedangkan kategori dengan luasan terendah adalah kategori sedang seluas 58,616 Ha.

Gambar 2.11
Peta Risiko Bencana Longsor Kabupaten Lampung Timur



Sumber: InaRISK BNPB, 2023

Risiko bencana di wilayah Kabupaten Lampung Timur berikutnya adalah abrasi dan gelombang ekstrim. Risiko bencana abrasi dan gelombang ekstrim di Kabupaten Lampung Timur ditampilkan pada peta dan tabel di bawah ini.

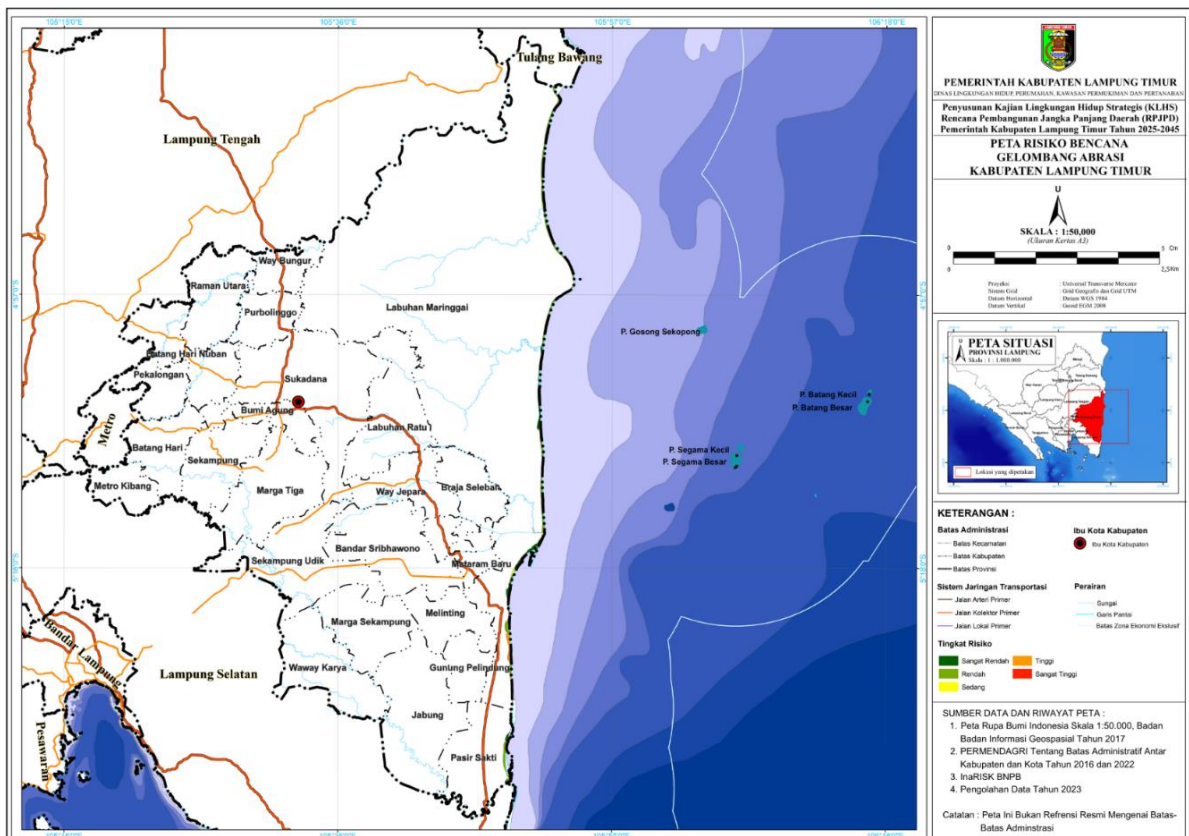
Tabel 2.10
Luas Risiko Abrasi dan Gelombang Ekstrem Kabupaten Lampung Timur

| No. | Resiko Abrasi dan Gelombang Ekstrem | Luas (Ha) |
|-----|-------------------------------------|-----------|
| 1 | Sangat Rendah | 977,546 |
| 2 | Rendah | 1.654,859 |
| 3 | Sedang | 78,623 |
| 4 | Tinggi | 279,528 |
| 5 | Sangat Tinggi | 34,225 |

Sumber: InaRISK BNPB, 2023

Berdasarkan tabel di atas, risiko abrasi dan gelombang ekstrem di Kabupaten Lampung Timur didominasi kategori rendah. Kategori abrasi dan gelombang ekstrem rendah di Kabupaten Lampung Timur seluas 1.654,859 Ha. Sedangkan kategori dengan luasan terendah adalah kategori sangat tinggi seluas 34,225 Ha. Risiko abrasi dan gelombang ekstrem tinggi dan sangat tinggi berada di Kecamatan Labuhan Maringgai.

Gambar 2.12
Peta Risiko Bencana Abrasi dan Gelombang Ekstrem Kabupaten Lampung Timur



Sumber: InaRISK BNPB, 2023

Risiko bencana di wilayah Kabupaten Lampung Timur berikutnya adalah gempa bumi. Luas risiko bencana gempa bumi di Kabupaten Lampung Timur ditampilkan pada tabel di bawah ini.

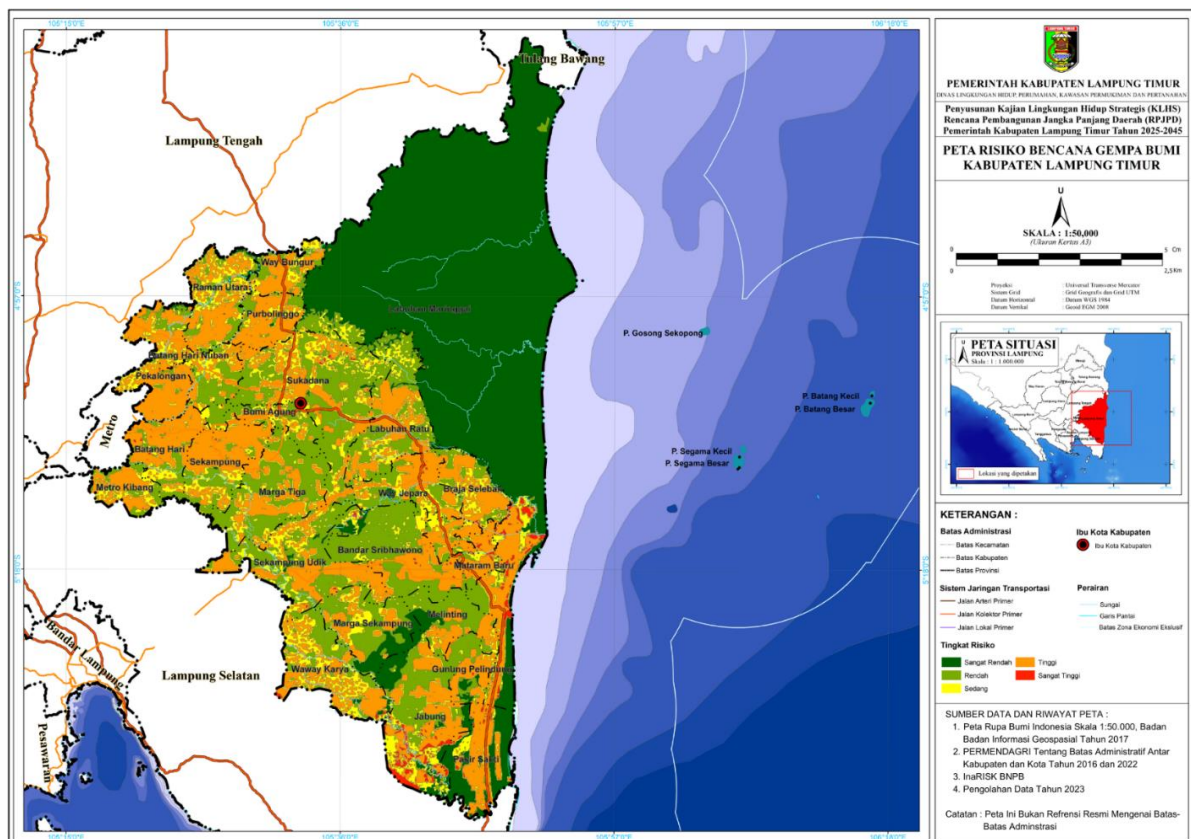
Tabel 2.11
Luas Risiko Gempa Bumi Kabupaten Lampung Timur

| No. | Resiko Gempa Bumi | Luas (Ha) |
|-----|-------------------|-------------|
| 1 | Sangat Rendah | 141.545,882 |
| 2 | Rendah | 87.235,912 |
| 3 | Sedang | 45.534,960 |
| 4 | Tinggi | 111.692,732 |
| 5 | Sangat Tinggi | 3.157,949 |

Sumber: InaRISK BNPB, 2023

Berdasarkan tabel di atas, risiko gempa bumi di Kabupaten Lampung Timur didominasi kategori rendah. Kategori gempa bumi sangat rendah di Kabupaten Lampung Timur seluas 141.545,882 Ha. Sedangkan kategori dengan luasan terendah adalah kategori sangat tinggi seluas 3.157,949 Ha.

Gambar 2.13
Peta Risiko Bencana Gempa Bumi Kabupaten Lampung Timur



Sumber: InaRISK BNPB, 2023

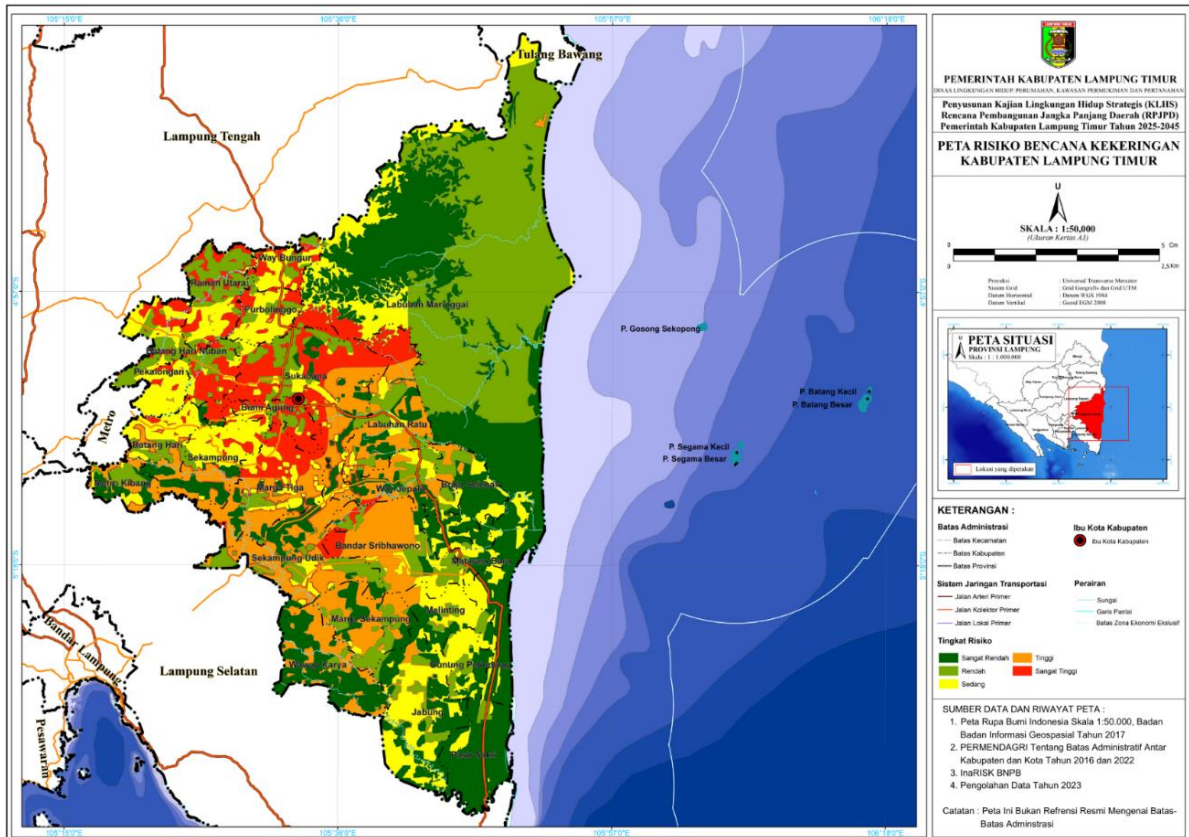
Risiko bencana di wilayah Kabupaten Lampung Timur berikutnya adalah kekeringan. Risiko kekeringan di Kabupaten Lampung Timur didominasi kategori rendah. Kategori kekeringan sangat rendah di Kabupaten Lampung Timur seluas 112.582,637 Ha. Sedangkan kategori dengan luasan terendah adalah kategori sangat tinggi seluas 39.043,059 Ha.

Tabel 2.12
Luas Risiko Kekeringan Kabupaten Lampung Timur

| No. | Resiko Kekeringan | Luas (Ha) |
|-----|-------------------|-------------|
| 1 | Sangat Rendah | 112.582,637 |
| 2 | Rendah | 109.731,836 |
| 3 | Sedang | 71.854,473 |
| 4 | Tinggi | 55.975,963 |
| 5 | Sangat Tinggi | 39.043,059 |

Sumber: InaRISK BNPB, 2023

Gambar 2.14
Peta Risiko Bencana Kekeringan Kabupaten Lampung Timur



Sumber: InaRISK BNPB, 2023

Risiko bencana di wilayah Kabupaten Lampung Timur berikutnya adalah kebakaran hutan dan lahan. Luas risiko bencana kebakaran hutan dan lahan di Kabupaten Lampung Timur ditampilkan pada tabel di bawah ini.

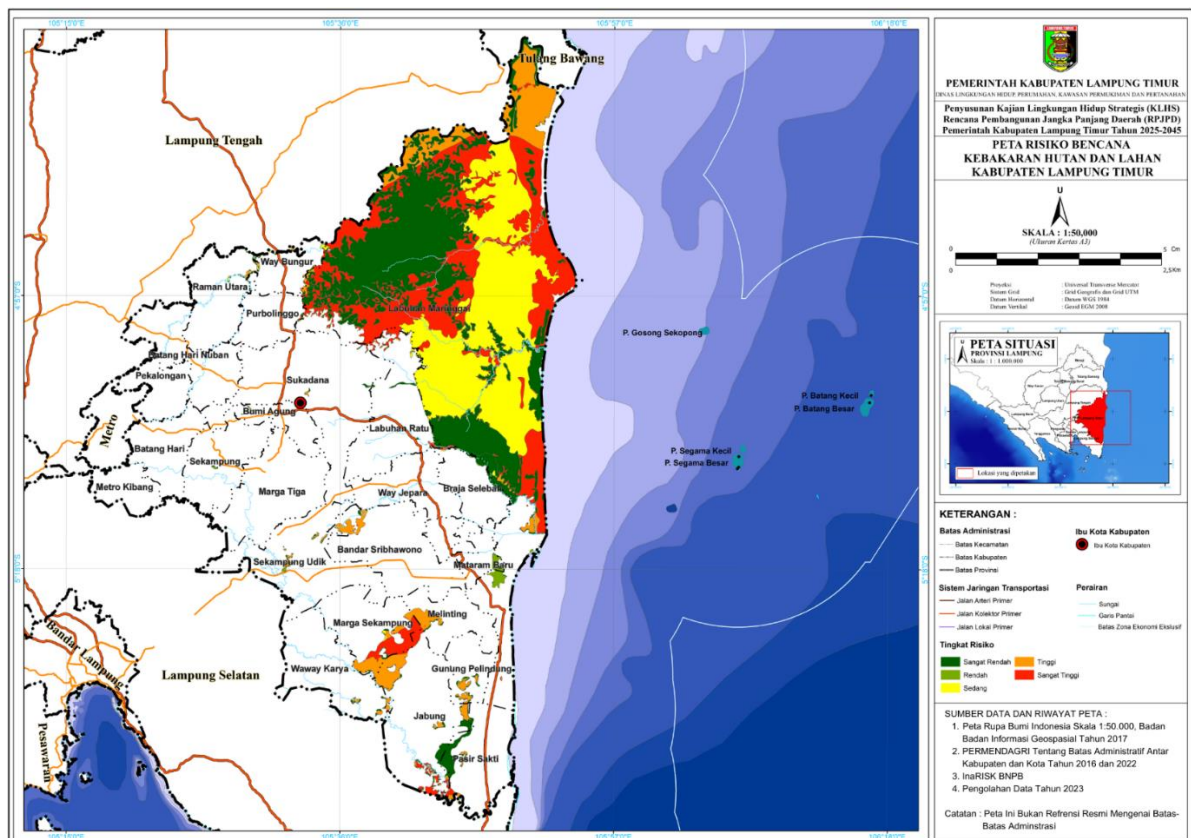
Tabel 2.13
Luas Risiko Kebakaran Hutan dan Lahan Kabupaten Lampung Timur

| No. | Resiko Kebakaran Hutan dan Lahan | Luas (Ha) |
|-----|----------------------------------|------------|
| 1 | Sangat Rendah | 44.489,270 |
| 2 | Rendah | 831,210 |
| 3 | Sedang | 40.066,528 |
| 4 | Tinggi | 13.707,351 |
| 5 | Sangat Tinggi | 35.428,164 |

Sumber: InaRISK BNPB, 2023

Berdasarkan tabel di atas, risiko kebakaran hutan dan lahan di Kabupaten Lampung Timur didominasi kategori rendah. Kategori kebakaran hutan dan lahan sangat rendah di Kabupaten Lampung Timur seluas 44.489,270 Ha. Sedangkan kategori dengan luasan terendah adalah kategori rendah seluas 831,210 Ha. Lokasi risiko bencana dominan berada pada kawasan Taman Nasional Way Kambas (TNWK).

Gambar 2.15
Peta Risiko Bencana Kebakaran Hutan dan Lahan Kabupaten Lampung Timur



Sumber: InaRISK BNPB, 2023

Risiko bencana di wilayah Kabupaten Lampung Timur berikutnya adalah multi risiko. Luas risiko bencana multi risiko di Kabupaten Lampung Timur ditampilkan pada tabel di bawah ini.

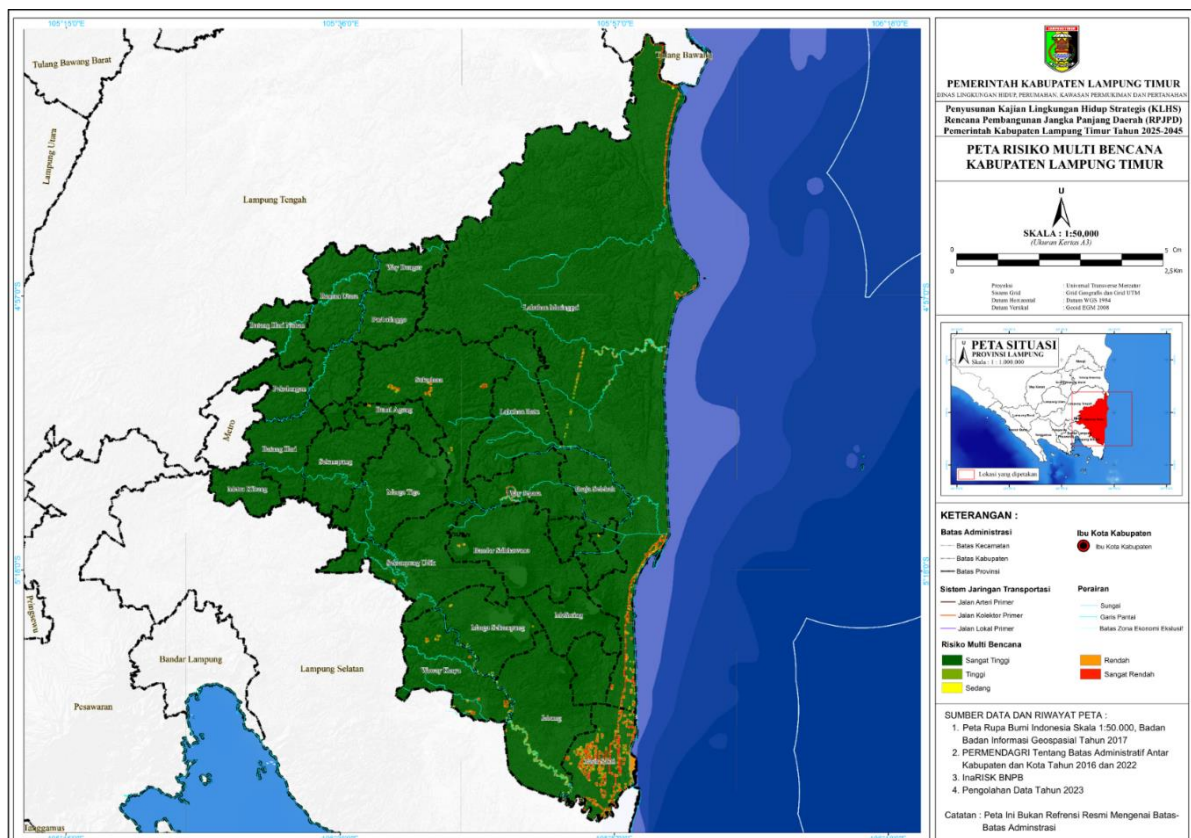
Tabel 2.14
Luas Risiko Multi Risiko Kabupaten Lampung Timur

| No. | Multi Risiko | Luas (Ha) |
|-----|---------------|-------------|
| 1 | Sangat Rendah | 379.637,575 |
| 2 | Rendah | 3.942,764 |
| 3 | Sedang | 334,998 |
| 4 | Tinggi | 2.468,810 |
| 5 | Sangat Tinggi | 2.783,287 |

Sumber: InaRISK BNPB, 2023

Berdasarkan tabel di atas, risiko multi bencana di Kabupaten Lampung Timur didominasi kategori rendah. Kategori multi bencana sangat rendah di Kabupaten Lampung Timur seluas 379.637,575 Ha. Sedangkan kategori dengan luasan terendah adalah kategori sedang seluas 334,998 Ha.

Gambar 2.16
Peta Risiko Multi Bencana Kabupaten Lampung Timur



Sumber: InaRISK BNPB, 2023

2.1.1.1.9 Kawasan Lindung

Berdasarkan Peraturan Daerah Kabupaten Lampung Timur Nomor 04 Tahun 2012 tentang Rencana Tata Ruang Wilayah Kabupaten Lampung Timur Tahun 2011-2031, kawasan lindung adalah kawasan yang ditetapkan dengan fungsi utama melindungi kelestarian lingkungan hidup yang mencakup sumberdaya alam, sumberdaya buatan, dan nilai sejarah serta budaya bangsa guna kepentingan pembangunan berkelanjutan. Kawasan lindung di Kabupaten Lampung Timur meliputi:

Tabel 2.15
Luas Kawasan Lindung

| No | Peruntukan | Luasan (\pm Ha) | Lokasi |
|----|---|--------------------|--|
| 1 | Kawasan Lindung | | |
| a | Hutan Lindung | | |
| | Hutan Lindung Gunung Balak Register 38 | 22.292,50 | Kec. Way Jepara, Jabung, Bandar Sribhawono dan Sekampung Udik |
| | Hutan Lindung Muara Sekampung Register 15 | 1.488,36 | Kec. Marga Sekampung, Labuhan Maringgai, Pasir Sakti, dan Melinting |
| b | Kawasan yang Memberikan Perlindungan terhadap Kawasan Bawahnya | | |
| | - Kawasan Bergambut | 11.068,00 | Kec. Braja Selehah, Labuhan Maringgai, Labuhan Ratu, Mataram Baru, Way Bungur, Way Jepara |
| | - Kawasan Resapan Air | 39.144,00 | Kec. Bandar Sribhawono, Jabung, Labuhan Maringgai, Marga Sekampung, Melinting, Pasir Sakti, Sekampung Udik, dan Way Jepara |
| c | Kawasan Perlindungan Setempat | | |
| | - Kawasan Sempadan Pantai | 5.588,00 | Kec. Labuhan Maringgai dan Pasir Sakti |
| | - Kawasan Sempadan Sungai | 11.087,00 | di seluruh DAS, meliputi Kec. Batanghari, Batanghari Nuban, Braja Selehah, Jabung, Labuhan Maringgai, Labuhan Ratu, Marga Sekampung, Marga Tiga, Metro Kibang, Pasir Sakti, Pekalongan, Purbolinggo, Raman Utara, Sekampung, Sekampung Udik, Sukadana, Waway Karya, Way Bungur, Way Jepara |
| | - Kawasan Sekitar Danau/Waduk | 358,00 | Sekitar Danau Way Jepara dan Danau Beringin Indah |
| | - Kawasan Sekitar Mata Air | 3.413,00 | Sekitar sumber-sumber mata air di Kec. Bandar Sribhawono, Jabung, dan Danau Way Jepara |
| | - RTH di Kawasan Perkotaan | | |

| No | Peruntukan | Luasan (\pm Ha) | Lokasi |
|----------|---|--------------------|---|
| | ✓ RTH Publik berupa taman kota, tempat pemakaman umum, dan jalur hijau sepanjang jalan dan pantai | 45.149,00 | |
| | ✓ RTH Privat berupa kebun atau halaman rumah/gedung milik masyarakat/swasta | 18.060,00 | |
| d | Kawasan Suaka Alam, Pelestarian Alam dan Cagar Budaya | | |
| | - Suaka Margasatwa | | Kawasan perlindungan penyu di TNWK dan Pulau Segama |
| | - Kawasan Pantai Berhutan Bakau | 3.203,00 | Kec. Labuhan Maringgai |
| | - Kawasan Taman Nasional dan Taman Nasional Laut | 125.621,30 | TNWK |
| | - Kawasan Taman Wisata Alam dan Taman Wisata Alam Laut | | Taman Wisata Swadaya Pekalongan, Danau Jepara, Danau Beringin Indah Sukadana, Danau Kemuning Sribhawono, Way Curup Mataram Baru, Pantai Mangrove Center Maringgai |
| | - Kawasan Budaya dan Ilmu Pengetahuan | | Taman Purbakala Pugung Raharjo, Museum Budaya Sukadana, Bangunan Adat Sesat Agung Sukadana, Desa Tradisional Wana Melinting, Rumah Tradisional Gedong Wani Marga Tiga, Rumah Tradisional Keratuan Pugung Sekampung Udik |
| | - Kawasan Rawan Bencana Alam | | |
| | ✓ Kawasan Rawan Tanah Longsor | 7.333,00 | Kec. Sekampung Udik, Marga Sekampung, Waway Karya, Jabung, dan Pasir Sakti |
| | ✓ Kawasan Rawan Abrasi | 1.949,00 | Kec. Labuhan Maringgai |
| | ✓ Kawasan Rawan Banjir | 15.983,00 | Kec. Bandar Sribhawono, Braja Selehah, Sekampung, Mataram Baru, Melinting, Sekampung Udik, Waway Karya, Labuhan Maringgai, Raman Utara |
| | ✓ Kawasan Rawan Kebakaran Hutan | 123.621,00 | TNWK |

| No | Peruntukan | Luasan (\pm Ha) | Lokasi |
|----|--------------------------------------|--------------------|---|
| | ✓ Kawasan Rawan Angin Puting Beliung | | Kec. Sukadana, Pasir Sakti, Pekalongan, Sekampung, dan Purbolinggo |
| | ✓ Kawasan Rawan Gelombang Tinggi | 7.879,00 | Kec. Labuhan Maringgai, Pulau Segama Besar, Pulau Segama Kecil, Pulau Gosong Sekopong, Pulau Batang Besar, dan Pulau Batang Kecil |

Sumber: *Bappeda Kabupaten Lampung Timur, 2024*

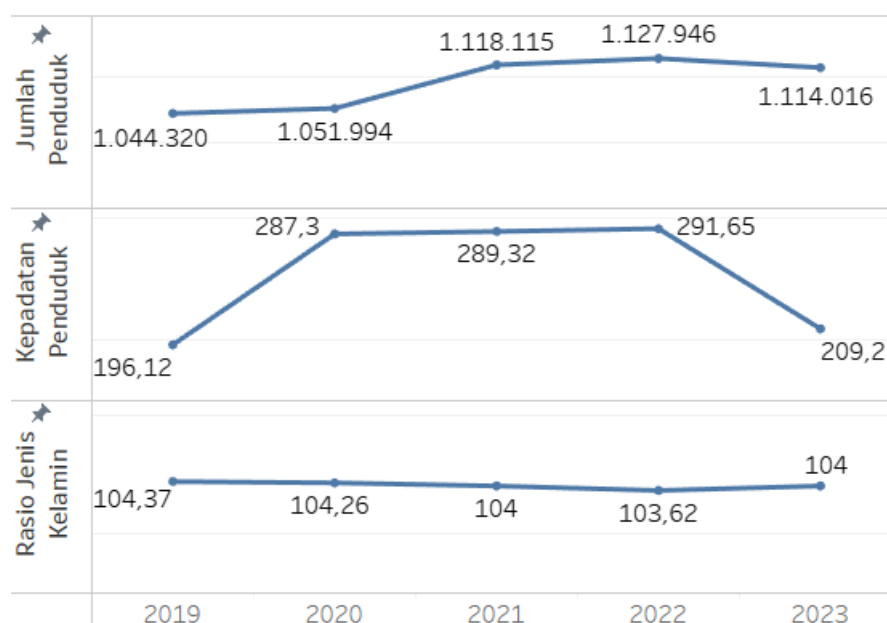
2.1.1.2 Aspek Demografi

2.1.1.2.1 Jumlah dan Struktur Penduduk

Jumlah dan struktur penduduk merujuk pada ukuran populasi suatu wilayah atau negara serta komposisi usia, jenis kelamin, dan distribusi penduduk dalam kelompok usia tertentu. Ini memiliki dampak yang signifikan pada berbagai aspek kehidupan sosial, ekonomi, dan kebijakan publik. Selama periode 2019-2023, jumlah penduduk Lampung Timur selalu mengalami kenaikan. Pada tahun 2019 jumlah penduduk Lampung Timur mencapai 1.044.320 jiwa, kemudian terus meningkat menjadi 1.114.016 jiwa pada tahun 2023 meskipun menurun jika dibandingkan dengan tahun sebelumnya. Rasio jenis kelamin Kabupaten Lampung Timur sebesar 104 persen, artinya setiap 100 penduduk perempuan terdapat 104 penduduk laki-laki.

Seiring dengan meningkatnya jumlah penduduk, kepadatan penduduk Lampung Timur juga meningkat pada periode 2019-2023. Pada tahun 2019, kepadatan penduduk mencapai 196,12 jiwa/km², kemudian terus meningkat menjadi 291,65 jiwa/km² pada tahun 2022 sebelum menurun menjadi 209,2 jiwa/km² pada tahun 2023.

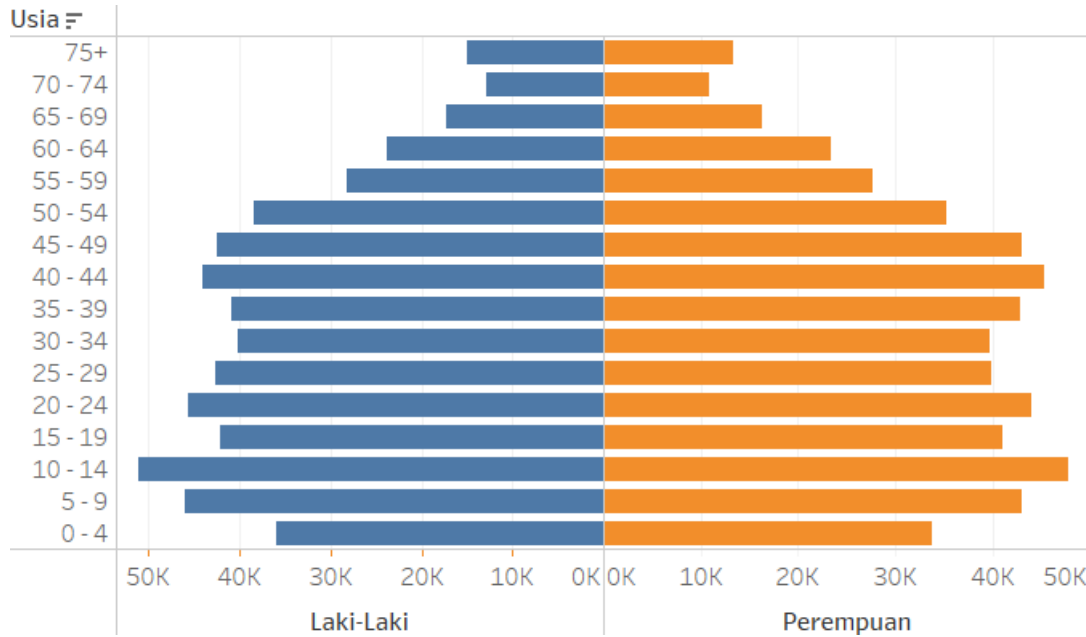
Grafik 2.1
Jumlah Penduduk, Kepadatan Penduduk, dan Rasio Jenis Kelamin Kab. Lampung Timur



Sumber: *BPS Kabupaten Lampung Timur, 2024*

Komposisi penduduk tahun 2023 menunjukkan mayoritas penduduk Lampung Timur didominasi oleh kelompok usia produktif, yaitu 69,19 persen atau lebih dari 770 ribu jiwa, kemudian kelompok usia anak sebesar 23,11 persen atau sebanyak 257 ribu jiwa dan kelompok usia lanjut 7,7 persen atau sebanyak 85 ribu jiwa.

Grafik 2.2
Piramida Penduduk Kabupaten Lampung Timur menurut Kelompok Usia dan Jenis Kelamin Tahun 2023



Sumber: BPS Kabupaten Lampung Timur, 2024

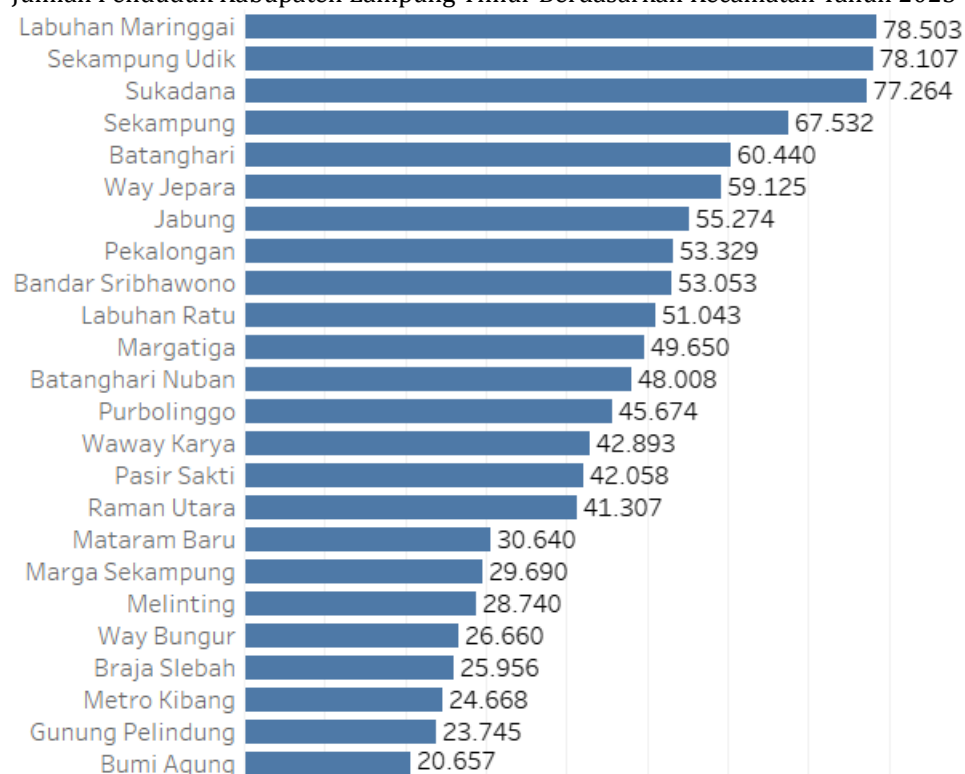
Besarnya kelompok usia produktif, memiliki efek yang signifikan dalam konteks ekonomi dan masyarakat. Kelompok usia produktif yang besar dapat berkontribusi pada pertumbuhan ekonomi. Mereka mewakili angkatan kerja yang aktif dan produktif, yang dapat meningkatkan produksi, investasi, dan konsumsi. Dengan tingkat partisipasi yang tinggi, kelompok usia produktif dapat menyediakan tenaga kerja yang memadai untuk industri dan sektor ekonomi yang berbeda. Kelompok usia produktif biasanya memiliki tingkat produktivitas yang tinggi karena mereka umumnya memiliki keterampilan dan pengalaman yang lebih baik dalam dunia kerja. Mereka dapat memberikan kontribusi signifikan dalam hal inovasi, kreativitas, dan efisiensi kerja. Ini dapat berdampak positif pada peningkatan produktivitas perusahaan dan pertumbuhan ekonomi secara keseluruhan.

2.1.1.2.2 Persebaran dan Kepadatan Penduduk

Persebaran atau distribusi penduduk merujuk pada cara penduduk ditempatkan atau tersebar di suatu wilayah atau negara. Hal ini dapat berkaitan dengan konsentrasi penduduk di daerah perkotaan atau pedesaan, regional, atau bahkan distribusi penduduk di seluruh negara. Persebaran penduduk dapat memiliki dampak signifikan terhadap aspek sosial, ekonomi, lingkungan, dan kebijakan publik. Secara administratif penduduk Lampung Timur tersebar di 24 Kecamatan, di mana penduduk terbanyak bertempat tinggal di Kecamatan Labuhan Maringgai, sedangkan kecamatan dengan penduduk yang terendah adalah Kecamatan Bumi Agung.

Grafik 2.3

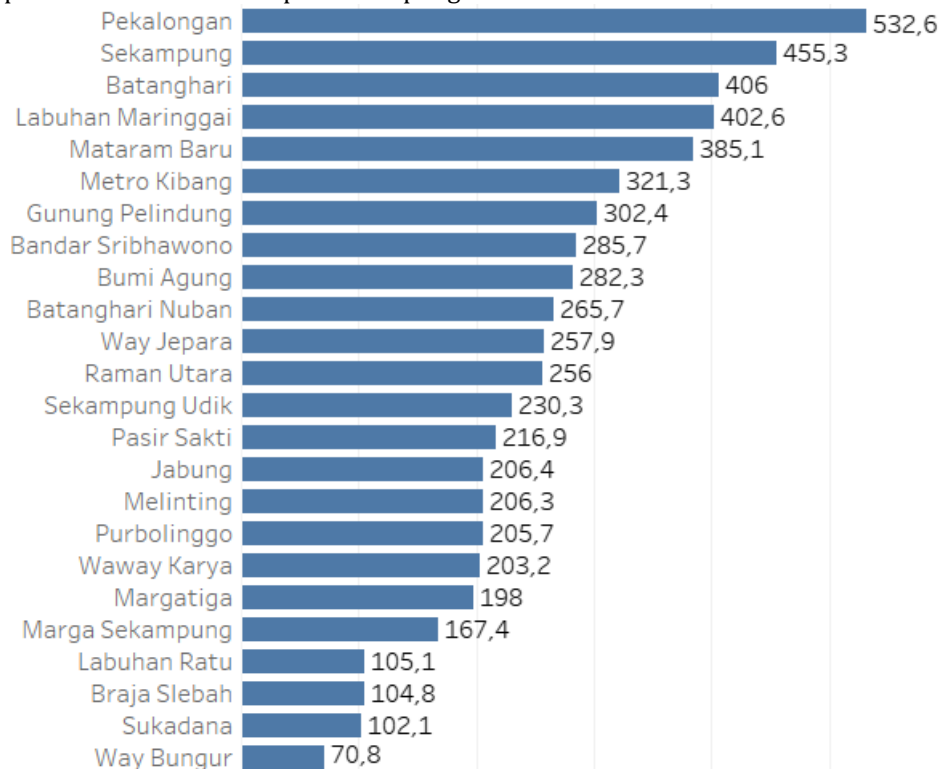
Jumlah Penduduk Kabupaten Lampung Timur Berdasarkan Kecamatan Tahun 2023



Sumber: BPS Kabupaten Lampung Timur, 2024

Grafik 2.4

Kepadatan Penduduk Kabupaten Lampung Timur Berdasarkan Kecamatan Tahun 2023

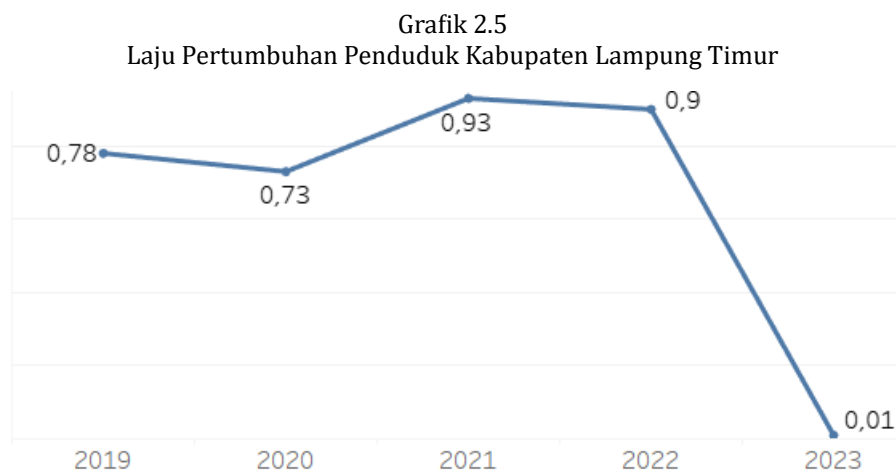


Sumber: BPS Kabupaten Lampung Timur, 2024

Bila ditinjau dari kepadatannya, di mana Kepadatan Penduduk adalah perbandingan antara jumlah penduduk dengan luas wilayah administrasi (kabupaten/kota), kecamatan dengan kepadatan penduduk tertinggi adalah Kecamatan Pekalongan dengan kepadatan penduduk sebesar 532,6 jiwa/km², dan kecamatan dengan kepadatan penduduk terendah adalah Kecamatan Way Bungur dengan kepadatan penduduk sebesar 70,8 jiwa/km².

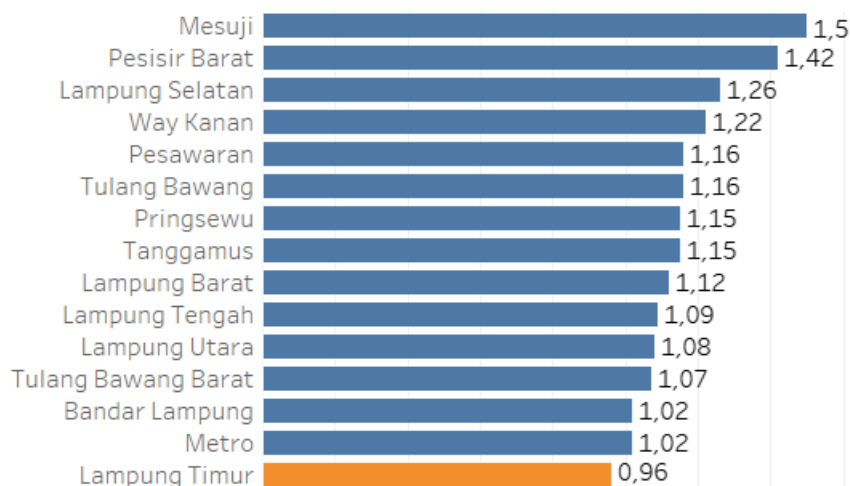
2.1.1.2.3 Laju Pertumbuhan Penduduk

Terkait dengan laju pertumbuhan penduduk pada periode 2019-2023 memiliki kecenderungan menurun sampai dengan tahun 2020 dan naik pada tahun 2021, sebelum kembali menurun pada tahun 2022 dan 2023. Jika dibandingkan dengan kabupaten/kota di Provinsi Lampung, Kabupaten Lampung Timur memiliki laju pertumbuhan penduduk terendah dengan capaian 0,96 persen.



Sumber: BPS Kabupaten Lampung Timur, 2024

Grafik 2.6
Laju Pertumbuhan Penduduk Kabupaten/Kota di Provinsi Lampung Tahun 2020-2023



Sumber: BPS Provinsi Lampung, 2024

2.1.2 Aspek Kesejahteraan Masyarakat

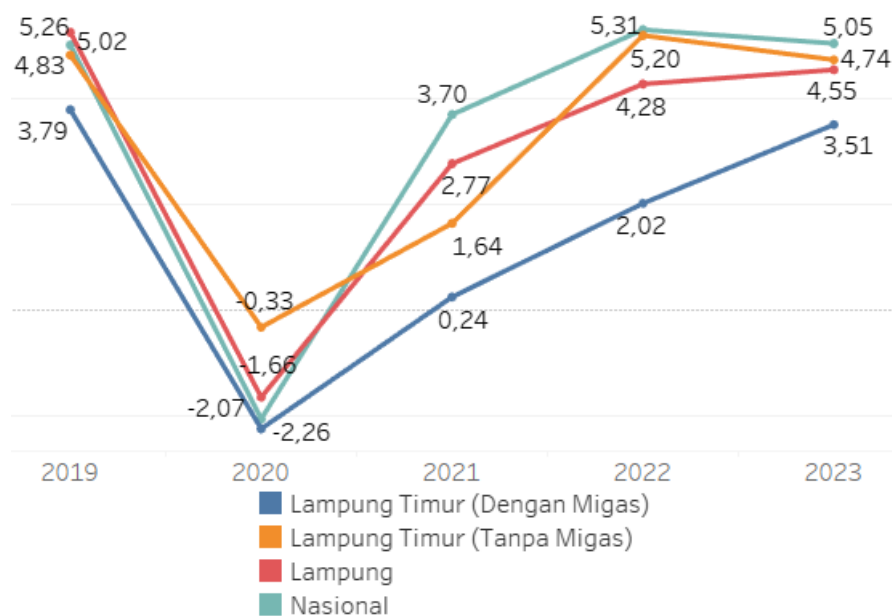
2.1.2.1 Kesejahteraan Ekonomi

2.1.2.1.1 Pertumbuhan Ekonomi

Pertumbuhan ekonomi merupakan suatu indikator yang dapat digunakan untuk mengukur kinerja perekonomian. Pertumbuhan ekonomi adalah perkembangan kegiatan perekonomian yang ditandai dengan peningkatan Produk Domestik Regional Bruto (PDRB) di suatu wilayah dalam periode tertentu. PDRB pada dasarnya merupakan jumlah nilai tambah yang dihasilkan oleh seluruh unit usaha dalam suatu negara atau wilayah tertentu, atau merupakan jumlah nilai barang dan jasa akhir yang dihasilkan oleh seluruh unit ekonomi.

Perekonomian Kabupaten Lampung Timur dalam kurun waktu lima tahun terakhir menunjukkan perkembangan laju pertumbuhan ekonomi yang berfluktuatif. Pertumbuhan ekonomi Kabupaten Lampung Timur di tahun 2020 mengalami kontraksi sebesar 2,26 persen, sebelum kembali tumbuh positif pada tahun 2021-2023. Kontraksi pertumbuhan ekonomi ini dipengaruhi oleh dampak pandemi COVID-19 yang dirasakan oleh seluruh masyarakat di pelosok negeri.

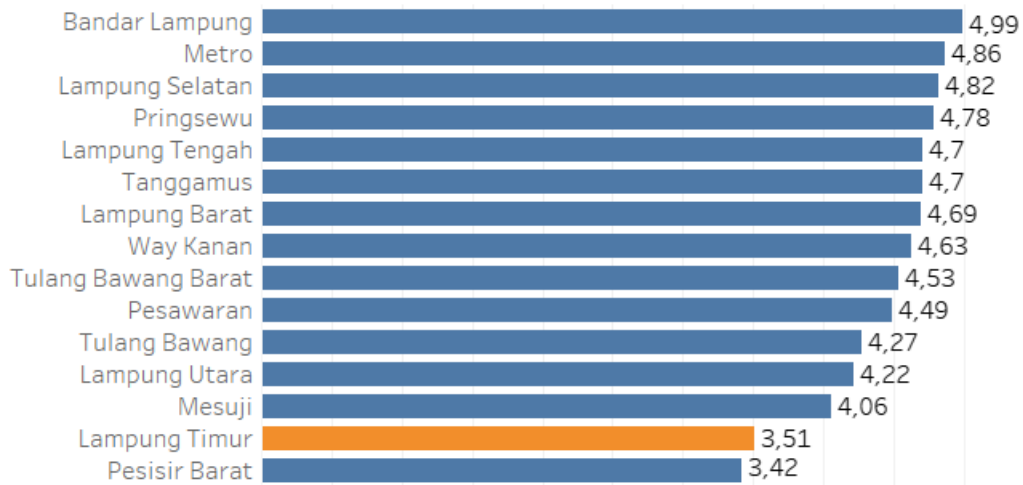
Grafik 2.7
Pertumbuhan Ekonomi Kabupaten Lampung Timur, Provinsi Lampung, dan Nasional



Sumber: BPS, 2024

Pertumbuhan ekonomi Kabupaten Lampung Timur tahun 2023 terendah kedua di antara kabupaten/kota di Provinsi Lampung yaitu sebesar 3,51 persen. Pertumbuhan tertinggi dicapai oleh Kota Bandar Lampung yang mencapai 4,99 persen di tahun 2023.

Grafik 2.8
Pertumbuhan Ekonomi Kabupaten/Kota di Provinsi Lampung Tahun 2023



Sumber: BPS Provinsi Lampung, 2024

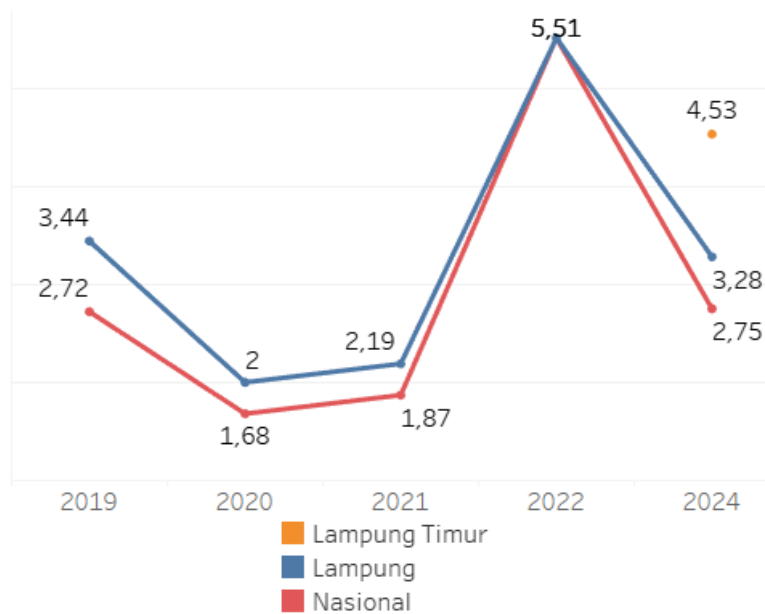
2.1.2.1.2 Laju Inflasi

Salah satu indikator yang digunakan untuk perencanaan pembangunan di suatu daerah adalah Indeks Harga Konsumen (IHK) dan Inflasi. IHK merupakan perbandingan antara nilai konsumsi masyarakat pada bulan berjalan dengan nilai konsumsi masyarakat pada tahun dasar. Perubahan IHK dari waktu ke waktu menunjukkan fluktuasi harga dari paket barang dan jasa konsumsi masyarakat yang disebut inflasi jika naik dan deflasi jika sebaliknya.

Di samping itu, inflasi juga merupakan salah satu indikator pengendalian ekonomi makro yang berdampak luas terhadap berbagai indikator ekonomi lainnya. Inflasi dalam arti sempit adalah peningkatan harga barang dan jasa kebutuhan masyarakat secara rata-rata. Secara teori, pada dasarnya inflasi berkaitan dengan fenomena interaksi antara penawaran dan permintaan. Namun pada kenyataannya inflasi tidak terlepas dari faktor-faktor lainnya, seperti tata niaga dan kelancaran dalam arus lalu lintas barang dan jasa serta peranan kebijaksanaan pemerintah.

Sampai dengan tahun 2018, data inflasi Kabupaten Lampung Timur tersedia, akan tetapi mulai tahun 2019 sampai 2023, inflasi di Provinsi Lampung hanya tersedia data inflasi gabungan antara Kota Bandar Lampung dan Kota Metro sebagai acuan inflasi Kabupaten/Kota. Namun mulai tahun 2024, terdapat penambahan 2 (dua) kabupaten sebagai wilayah perhitungan inflasi di Provinsi Lampung yaitu Lampung Timur dan Mesuji. Pada Februari 2024, laju inflasi Kabupaten Lampung Timur mencapai 4,53 persen, di atas capaian Provinsi Lampung yang sebesar 3,28 persen.

Grafik 2.9
Laju Inflasi Kabupaten Lampung Timur, Provinsi Lampung, dan Nasional



Sumber: BPS, 2023

Bila ditinjau dari data inflasi Provinsi Lampung tahun 2019 hingga Februari 2024, inflasi cenderung fluktuatif dari 3,34 persen pada tahun 2019 menjadi 3,28 persen di tahun 2024 di mana inflasi terendah terjadi pada tahun 2020 sebesar 2 persen dan inflasi tertinggi pada tahun 2022 yaitu sebesar 5,51 persen. Inflasi Provinsi Lampung Desember 2022 mencapai 5,51 persen yang didorong oleh kenaikan harga pada beberapa komoditas seperti: beras, cabai rawit, telur ayam ras, minyak goreng, dan daging ayam ras dengan andil masing-masing sebesar 0,151%, 0,121%, 0,083%, 0,040%, dan 0,020%.

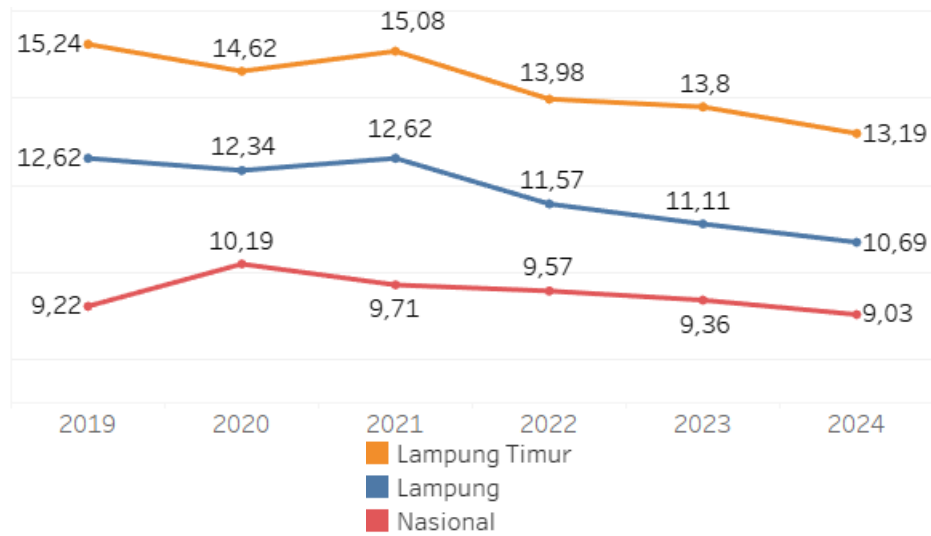
2.1.2.1.3 Kemiskinan

Kemiskinan adalah keadaan di mana terjadi ketidakmampuan untuk memenuhi kebutuhan dasar seperti makanan, pakaian, tempat berlindung, pendidikan, dan kesehatan. Kemiskinan dapat disebabkan oleh kelangkaan alat pemenuh kebutuhan dasar, ataupun sulitnya akses terhadap pendidikan dan pekerjaan. Kemiskinan merupakan masalah global. Sebagian orang memahami istilah ini secara subyektif dan komparatif, sementara yang lainnya melihatnya dari segi moral dan evaluatif, dan yang lainnya lagi memahaminya dari sudut ilmiah yang telah mapan.

Kemiskinan di Lampung Timur pada periode 2019 hingga 2024 cenderung mengalami penurunan, akan tetapi pada tahun 2021 tingkat kemiskinan di Lampung Timur meningkat mencapai 15,08 persen dibandingkan kondisi pada tahun 2020 yang sebesar 14,62 persen. Tingkat kemiskinan Lampung Timur selalu lebih tinggi jika dibandingkan dengan tingkat kemiskinan Provinsi Lampung.

Peningkatan kemiskinan di Kabupaten Lampung Timur pada 2021 diduga terjadi karena pandemi COVID-19 yang berlangsung sejak awal tahun 2020 telah berdampak pada tatanan kehidupan sosial dan hampir seluruh sektor perekonomian. Pembatasan aktivitas masyarakat berpengaruh pada aktivitas bisnis yang kemudian berimbas pada perekonomian dan secara langsung berpengaruh pada tingkat kesejahteraan masyarakat maupun kondisi kemiskinan.

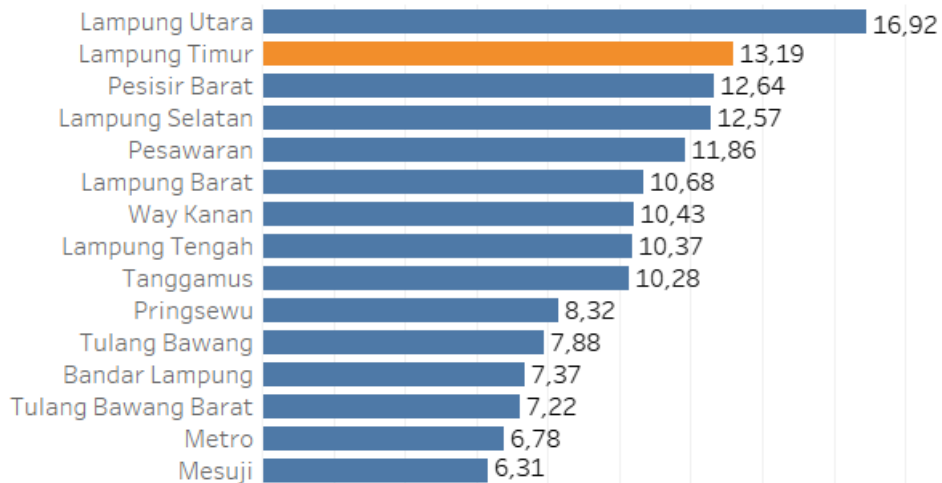
Grafik 2.10
Tingkat Kemiskinan Kabupaten Lampung Timur, Provinsi Lampung, dan Nasional



Sumber: BPS Provinsi Lampung, 2024

Seiring dengan kecenderungan penurunan Pandemi COVID-19 yang disertai dengan peningkatan aktivitas kegiatan ekonomi, persentase kemiskinan di Provinsi Lampung menurun hingga mencapai 10,69 persen pada tahun 2024, demikian pula kemiskinan di Kabupaten Lampung Timur yang mengalami penurunan hingga mencapai 13,19 persen. Akan tetapi bila dibandingkan dengan tingkat kemiskinan Kabupaten Kota se-Provinsi Lampung, kemiskinan Kabupaten Lampung Timur berada pada posisi terbesar kedua setelah Kabupaten Lampung Utara.

Grafik 2.11
Tingkat Kemiskinan Kabupaten/Kota se-Provinsi Lampung Tahun 2024



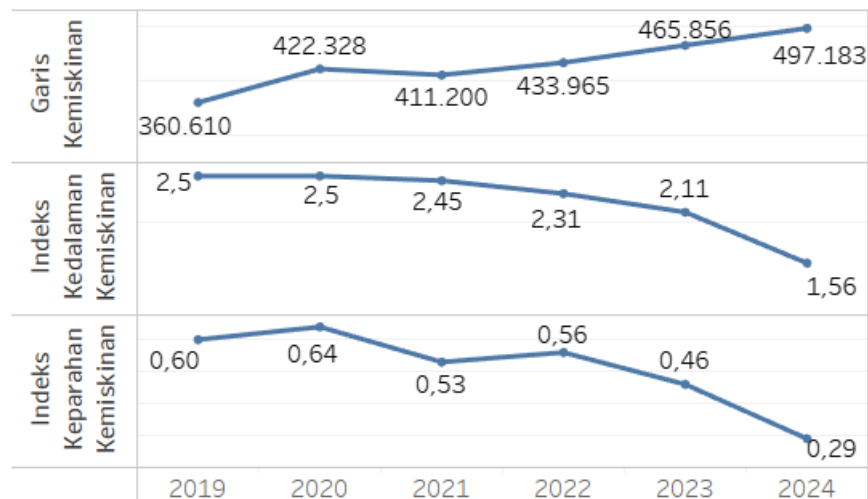
Sumber: BPS Provinsi Lampung, 2024

Bila ditinjau dari Garis Kemiskinan (GK) yang merupakan indikator yang digunakan untuk menentukan tingkat kemiskinan, terdapat pola peningkatan garis kemiskinan dari tahun ke tahun yang didorong oleh peningkatan harga-harga. Peningkatan garis kemiskinan jika tidak diiringi dengan peningkatan daya beli tentu berpotensi mendorong peningkatan jumlah penduduk miskin di Kabupaten

Lampung Timur. Hal ini perlu menjadi perhatian dan diantisipasi dengan upaya pengendalian harga-harga terutama bahan kebutuhan pokok.

Terkait dengan kemiskinan, indikator lain yang perlu diperhatikan adalah Indeks Kedalaman Kemiskinan (P1) dan Indeks Keparahan Kemiskinan (P2). Indeks Kedalaman Kemiskinan (P1) digunakan untuk mengukur kesenjangan antara rata-rata pengeluaran penduduk miskin terhadap garis kemiskinan. Semakin tinggi nilai P1 maka semakin jauh rata-rata pengeluaran penduduk miskin dari garis kemiskinan. Adapun Indeks Keparahan Kemiskinan (P2) digunakan sebagai indikator untuk mengukur tingkat homogenitas pengeluaran diantara penduduk miskin. Semakin tinggi nilai indeks P2 menunjukkan ketimpangan yang semakin melebar diantara penduduk miskin itu sendiri.

Grafik 2.12
Garis Kemiskinan, Indeks Kedalaman Kemiskinan, dan Indeks Keparahan Kemiskinan Kabupaten Lampung Timur



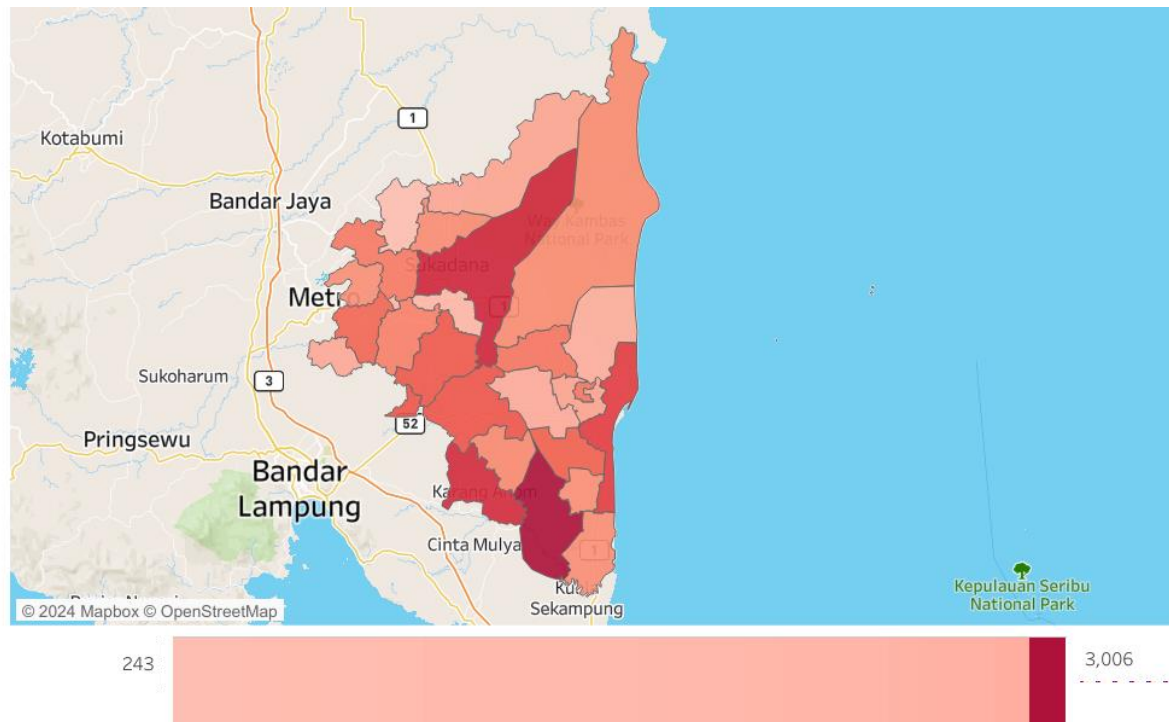
Sumber: BPS Kabupaten Lampung Timur, 2024

Indeks Kedalaman Kemiskinan Kabupaten Lampung Timur menunjukkan kecenderungan yang menurun. Pada tahun 2023, indeks P1 tercatat sebesar 2,11 turun menjadi 1,56 pada tahun 2024. Hal tersebut menunjukkan rata-rata pengeluaran penduduk miskin yang semakin dekat dari garis kemiskinan. Dengan semakin berkurangnya jarak antara rata-rata pengeluaran penduduk miskin dengan garis kemiskinan mengindikasikan bahwa pendapatan penduduk miskin mengalami peningkatan yang diindikasikan dengan peningkatan pengeluarannya.

Indeks Keparahan Kemiskinan menunjukkan penurunan, pada tahun 2023, indeks P2 di Kabupaten Lampung Timur tercatat sebesar 0,46, turun menjadi 0,29 pada tahun 2024. Hal ini menunjukkan bahwa kesenjangan antara penduduk miskin semakin berkurang.

Terkait dengan data kemiskinan ekstrim di Kabupaten Lampung Timur, pada tahun 2023 jumlah keluarga miskin ekstrim mencapai 30.376 KK atau ekuivalen dengan 126.404 jiwa. Kecamatan Sukadana dan Kecamatan Sekampung Udik merupakan kantong wilayah kemiskinan ekstrim di Kabupaten Lampung Timur, sedangkan Kecamatan dengan jumlah keluarga miskin ekstrim terendah adalah Kecamatan Bumi Agung.

Gambar 2.17
Sebaran Keluarga Miskin Ekstrem per Kecamatan 2024



Sumber: Kemenko Bidang Pembangunan Manusia dan Kebudayaan, 2024

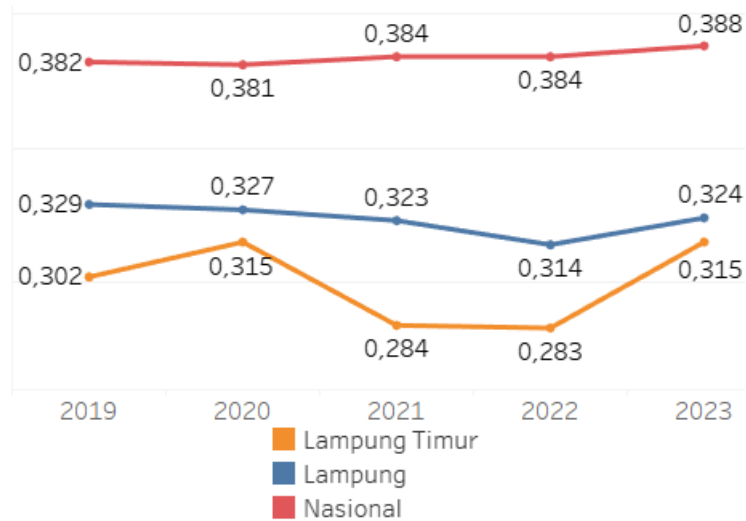
2.1.2.1.4 Ketimpangan Pendapatan

Ukuran ketimpangan pendapatan penduduk melalui indeks gini digunakan untuk mengetahui sebaran ketidakmerataan atau ketimpangan pendapatan antar kelompok pendapatan dari penduduk. Skala nilai indeks gini berada pada kisaran 0 hingga 1. Angka nol menunjukkan pendapatan yang sangat merata, sementara angka satu menunjukkan tingkat pendapatan yang sangat tidak merata (sangat timpang).

Perkembangan indeks gini Kabupaten Lampung Timur cenderung fluktuatif dalam kurun waktu lima tahun terakhir. Indeks gini Kabupaten Lampung Timur sebesar 0,315 pada tahun 2023, meningkat dibandingkan tahun 2022. Hal ini menunjukkan kesenjangan pendapatan yang meningkat meskipun capaian Kabupaten Lampung Timur masih berada di bawah capaian Provinsi Lampung dan Nasional.

Grafik 2.13

Perkembangan Indeks Gini Kabupaten Lampung Timur, Provinsi Lampung, dan Nasional

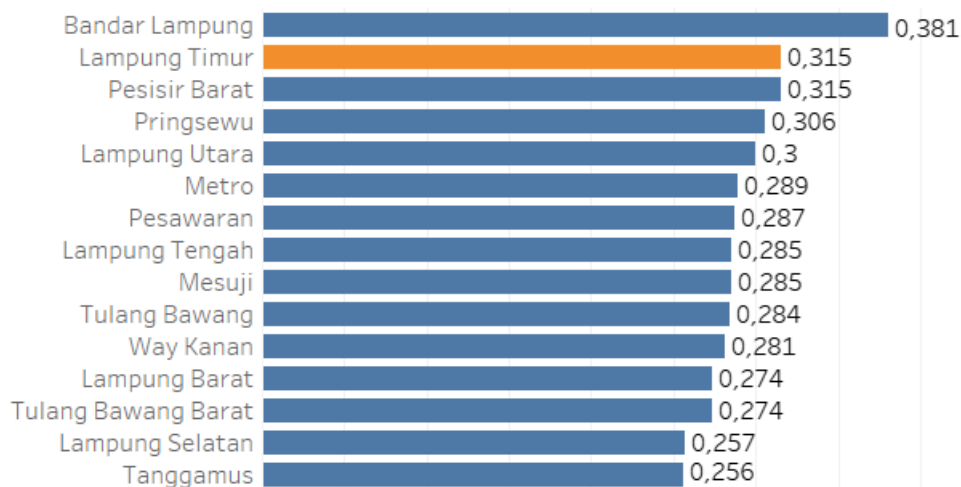


Sumber: BPS, 2024

Jika dibandingkan dengan capaian indeks gini kabupaten/kota di Provinsi Lampung, Kabupaten Lampung Timur berada pada posisi kedua dengan indeks gini tertinggi di Provinsi Lampung.

Grafik 2.14

Indeks Gini Kabupaten/Kota di Provinsi Lampung Tahun 2023



Sumber: BPS Kabupaten Lampung Timur, 2024

2.1.2.1.5 Nilai Tukar Petani (NTP)

Nilai Tukar Petani (NTP) mengacu pada perbandingan antara indeks harga yang diterima petani dengan indeks harga yang dibayar petani. NTP merupakan salah satu indikator untuk melihat tingkat kemampuan/daya beli petani di perdesaan. NTP juga menunjukkan daya tukar (*terms of trade*) dari produk pertanian dengan barang dan jasa yang dikonsumsi maupun untuk biaya produksi. Peningkatan nilai tukar petani bisa menjadi indikasi kesejahteraan petani dan mendorong pertumbuhan ekonomi di sektor pertanian.

Berdasarkan hasil analisis nilai tukar petani di Kabupaten Lampung Timur tahun 2023, NTP Kabupaten Lampung Timur tahun 2022 mencapai 103,61, sedangkan NTP hingga semester pertama 2023 mencapai 103,98. Subsektor dengan NTP tertinggi pada tahun 2022 dan Juni 2023 yaitu perkebunan rakyat dan perikanan tangkap. Komoditas dengan NTP tertinggi pada perkebunan rakyat yaitu kelapa yang mencapai 113,56.

Tabel 2.16
Nilai Tukar Petani (NTP) Kabupaten Lampung Timur Tahun 2018, 2022, dan Juni 2023

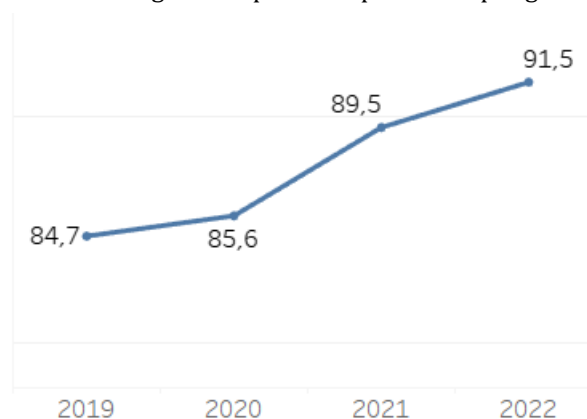
| Subsektor | Nilai Tukar Petani | | |
|--------------------|--------------------|--------|-----------|
| | 2018 | 2022 | Juni 2023 |
| Tanaman Pangan | 111,06 | 102,12 | 100,82 |
| Hortikultura | 96,1 | 103,23 | 101,81 |
| Perkebunan Rakyat | 89,93 | 106,04 | 107,23 |
| Peternakan | 108,3 | 102,85 | 103,28 |
| Perikanan Tangkap | 112,03 | 105,66 | 108,70 |
| Perikanan Budidaya | 95,04 | 101,86 | 102,44 |

Sumber: BAPPEDA Kabupaten Lampung Timur, 2023

2.1.2.1.6 Pola Pangan Harapan

Pangan merupakan kebutuhan manusia sehingga ketersediaan pangan bagi masyarakat harus selalu terjamin. Dalam perkembangan peradaban masyarakat untuk memenuhi kualitas hidup yang maju, mandiri, dalam suasana tenteram serta sejahtera lahir dan batin semakin dituntut penyediaan pangan yang cukup, berkualitas dan merata. Pola Pangan Harapan (PPH) adalah susunan keragaman pangan yang didasarkan pada sumbangan energi dari kelompok pangan utama pada tingkat ketersediaan maupun konsumsi pangan. PPH merupakan instrumen untuk menilai situasi konsumsi pangan wilayah yang dapat digunakan untuk menyusun perencanaan kebutuhan konsumsi pangan ke depan, dengan mempertimbangkan aspek sosial, ekonomi, budaya dan preferensi konsumsi pangan masyarakat.

Grafik 2.15
Skor Pola Pangan Harapan Kabupaten Lampung Timur



Sumber: DKPTPHBun Kabupaten Lampung Timur, 2023

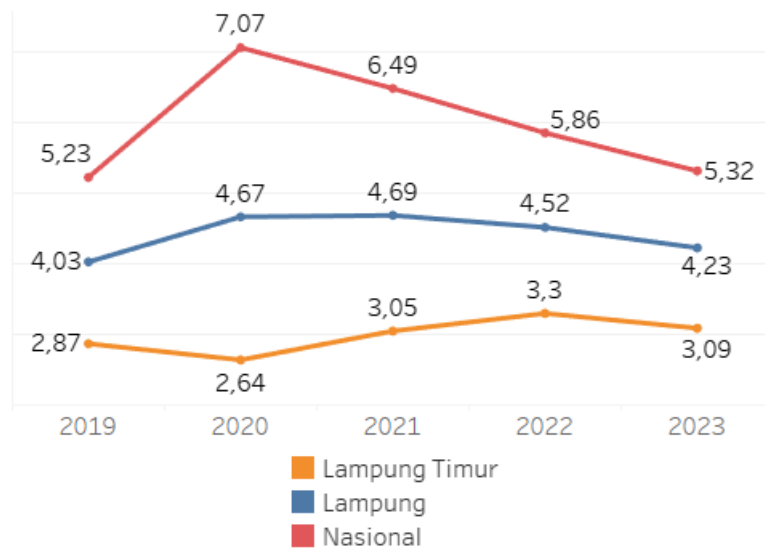
Capaian Skor Pola Pangan Harapan Kabupaten Lampung Timur di atas menunjukkan tingkat ketersediaan dan aksesibilitas pangan yang relatif tinggi yang menunjukkan bahwa sebagian besar rumah

tangga memiliki akses yang baik terhadap makanan yang cukup dan beragam, serta dapat memenuhi kebutuhan pangan dasar mereka.

2.1.2.1.7 Tingkat Pengangguran Terbuka

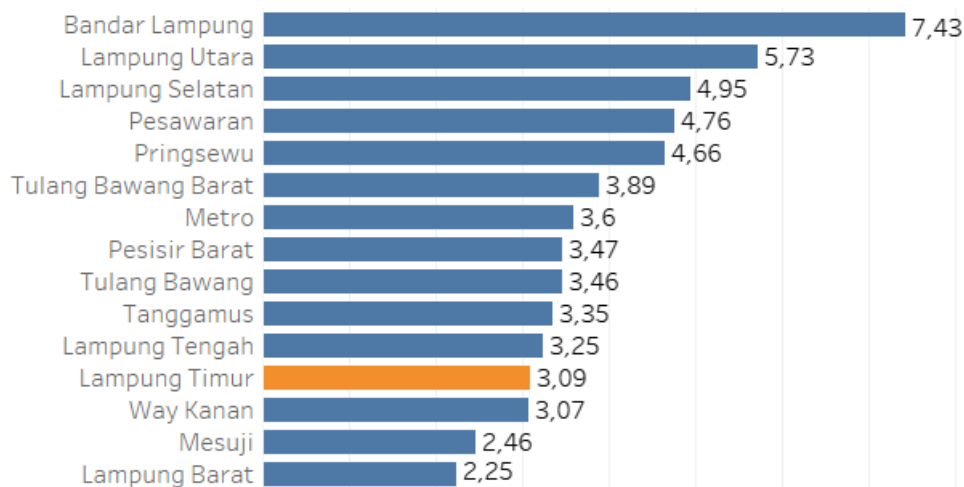
Tingkat Pengangguran Terbuka (TPT) Kabupaten Lampung Timur pada periode 2019-2023 cenderung mengalami peningkatan. Pada tahun 2021 dan 2022, TPT Kabupaten Lampung Timur mengalami peningkatan yang merupakan dampak dari pandemi COVID-19. Pada tahun 2023, TPT Kabupaten Lampung Timur kembali mengalami penurunan menjadi 3,09 persen, di bawah TPT Provinsi Lampung dan Nasional. Jika dibandingkan dengan kabupaten/kota di Provinsi Lampung, Kabupaten Lampung Timur berada di posisi ke-4 dengan TPT terendah.

Grafik 2.16
Tingkat Pengangguran Terbuka Kabupaten Lampung Timur, Provinsi Lampung, dan Nasional



Sumber: BPS Kabupaten Lampung Timur, 2024

Grafik 2.17
Tingkat Pengangguran Terbuka Kabupaten/Kota di Provinsi Lampung Tahun 2023



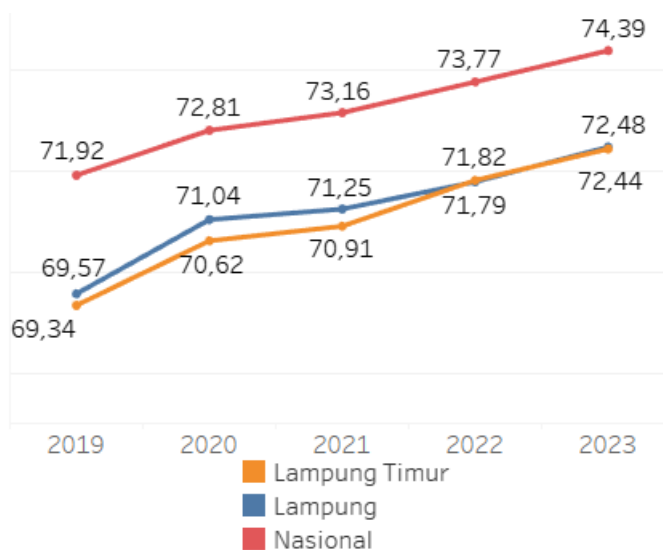
Sumber: BPS Kabupaten Lampung Timur, 2024

2.1.2.1.8 Indeks Pembangunan Manusia

Kondisi sumber daya manusia Kabupaten Lampung Timur dapat diukur melalui Indeks Pembangunan Manusia (IPM). IPM dibentuk oleh tiga dimensi dasar, yaitu umur panjang dan hidup sehat, pengetahuan, dan standar hidup layak. Umur panjang dan hidup sehat digambarkan oleh Angka Harapan Hidup saat (AHH) yaitu jumlah tahun yang diharapkan dapat dicapai oleh bayi yang baru lahir untuk hidup, dengan asumsi bahwa pola angka kematian menurut umur pada saat kelahiran sama sepanjang usia bayi. Pengetahuan diukur melalui indikator Rata-rata Lama Sekolah dan Harapan Lama Sekolah. Rata-rata Lama Sekolah (RLS) adalah rata-rata lamanya (tahun) penduduk usia 25 tahun ke atas dalam menjalani pendidikan formal. Harapan Lama Sekolah (HLS) didefinisikan sebagai lamanya (tahun) sekolah formal yang diharapkan akan dirasakan oleh anak pada umur tertentu di masa mendatang. Standar hidup yang layak digambarkan oleh pengeluaran per kapita disesuaikan, yang ditentukan dari nilai pengeluaran per kapita dan paritas daya beli. IPM Kabupaten Lampung Timur pada periode 2019-2023 cenderung mengalami peningkatan. Pada tahun 2023, IPM Kabupaten Lampung Timur mencapai 72,44.

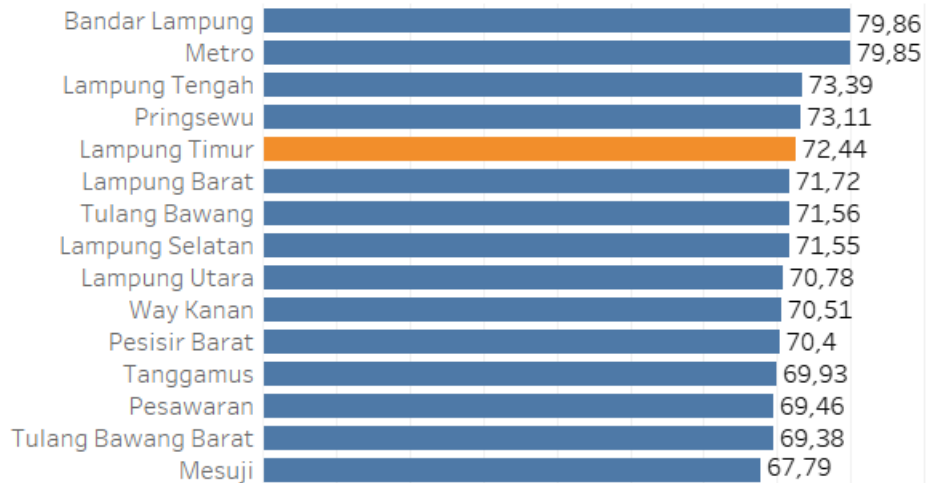
Bila ditinjau dari pencapaian IPM kabupaten kota se-Provinsi Lampung, pencapaian IPM sebagian besar kabupaten/kota masih berada pada status “sedang” ($60 \leq \text{IPM} < 70$). Sedangkan pencapaian IPM Kabupaten Lampung Timur, Lampung Tengah, Kabupaten Pringsewu, Kota Metro, dan Kota Bandar Lampung sudah berada pada status “tinggi” ($70 \leq \text{IPM} < 80$).

Grafik 2.18
Indeks Pembangunan Manusia Kab. Lampung Timur, Provinsi Lampung, dan Nasional



Sumber: BPS, 2024

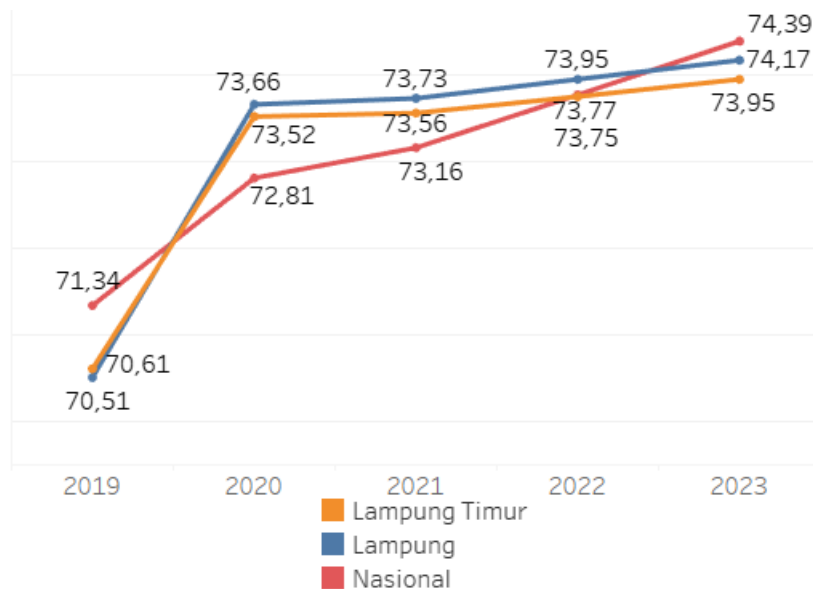
Grafik 2.19
Indeks Pembangunan Manusia Kabupaten/Kota di Provinsi Lampung Tahun 2023



Sumber: BPS Provinsi Lampung, 2024

Perkembangan AHH Kabupaten Lampung Timur cenderung mengalami peningkatan selama periode 2019-2023. Pada tahun 2023, AHH Kabupaten Lampung Timur mencapai 73,95 tahun. Hal ini menunjukkan peningkatan kesejahteraan penduduk pada umumnya dan meningkatkan derajat kesehatan pada khususnya, serta menunjukkan adanya perbaikan pembangunan kualitas kesehatan di Kabupaten Lampung Timur.

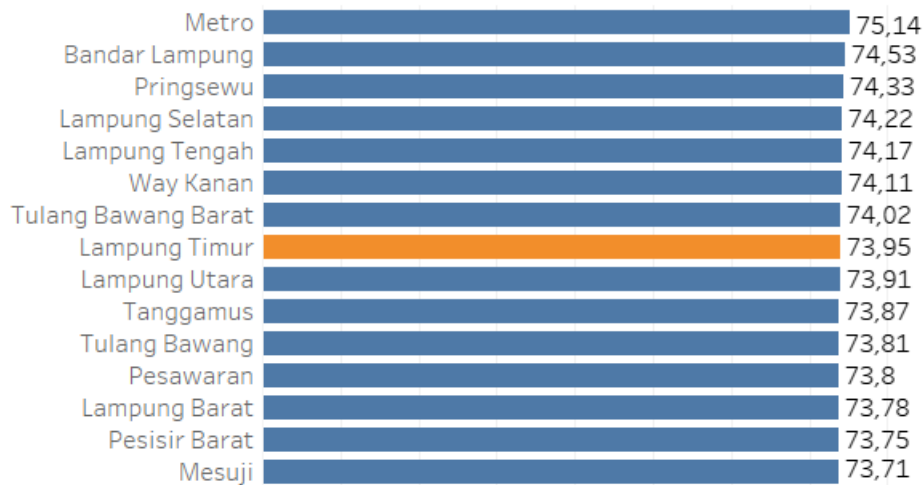
Grafik 2.20
Angka Harapan Hidup Kabupaten Lampung Timur, Provinsi Lampung, dan Nasional



Sumber: BPS, 2024

Jika dibandingkan dengan kabupaten/kota di Provinsi Lampung, Kabupaten Lampung Timur berada pada posisi ke-8 dengan AHH tertinggi di Provinsi Lampung.

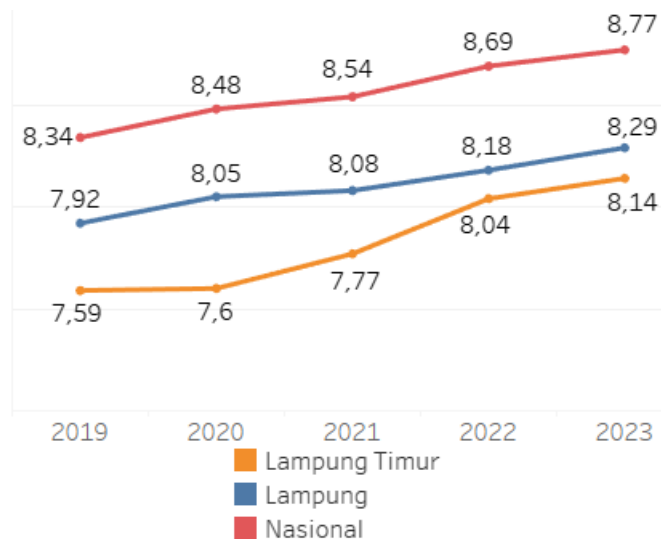
Grafik 2.21
Angka Harapan Hidup Kabupaten/Kota di Provinsi Lampung Tahun 2023



Sumber: BPS, 2024

Perkembangan RLS Kabupaten Lampung Timur pada periode 2019-2023 menunjukkan peningkatan, artinya kualitas sumber daya manusia dari sisi pendidikan yang semakin membaik akan berdampak terhadap peningkatan daya saing sumber daya manusia sebagai pelaku utama pembangunan. RLS Kabupaten Lampung Timur pada tahun 2023 mencapai 8,14 tahun menunjukkan bahwa secara umum rata-rata penduduk Kabupaten Lampung Timur usia 25 tahun ke atas sebagian besar telah mengenyam pendidikan hingga kelas 8 (SMP kelas II) sampai kelas 9 (SMP kelas III).

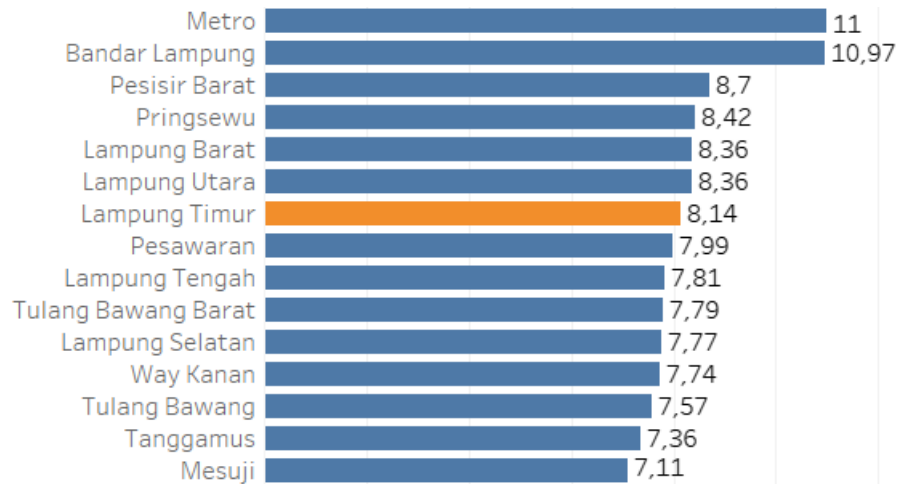
Grafik 2.22
Rata-Rata Lama Sekolah Kabupaten Lampung Timur, Provinsi Lampung, dan Nasional



Sumber: BPS, 2024

Dibandingkan dengan kabupaten/kota di Provinsi Lampung, Kabupaten Lampung Timur berada di posisi ke-7 untuk rata-rata lama sekolah tertinggi.

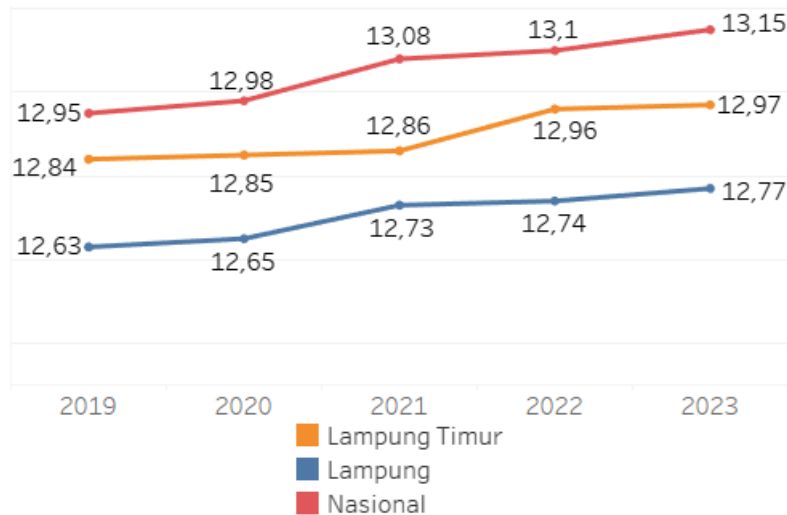
Grafik 2.23
Rata-Rata Lama Sekolah Kabupaten/Kota di Provinsi Lampung Tahun 2023



Sumber: BPS Provinsi Lampung, 2024

Perkembangan HLS Kabupaten Lampung Timur cenderung mengalami peningkatan pada periode 2019-2023. Pada tahun 2023, HLS Kabupaten Lampung Timur mencapai 12,97 tahun, mengalami peningkatan dari capaian tahun sebelumnya dan sudah melampaui capaian Provinsi Lampung. Angka ini menunjukkan bahwa anak-anak usia 7 tahun pada tahun 2023 memiliki peluang untuk menamatkan pendidikan mereka hingga lulus D1.

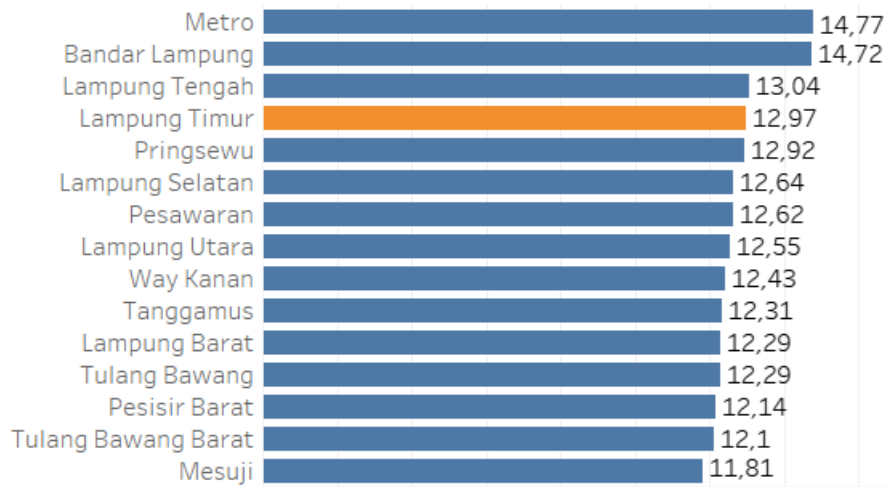
Grafik 2.24
Harapan Lama Sekolah Kabupaten Lampung Timur, Provinsi Lampung, dan Nasional



Sumber: BPS, 2024

Dibandingkan dengan kabupaten/kota di Provinsi Lampung, Kabupaten Lampung Timur berada di posisi ke-4 untuk harapan lama sekolah tertinggi setelah Kota Metro, Kota Bandar Lampung, dan Kabupaten Lampung Tengah.

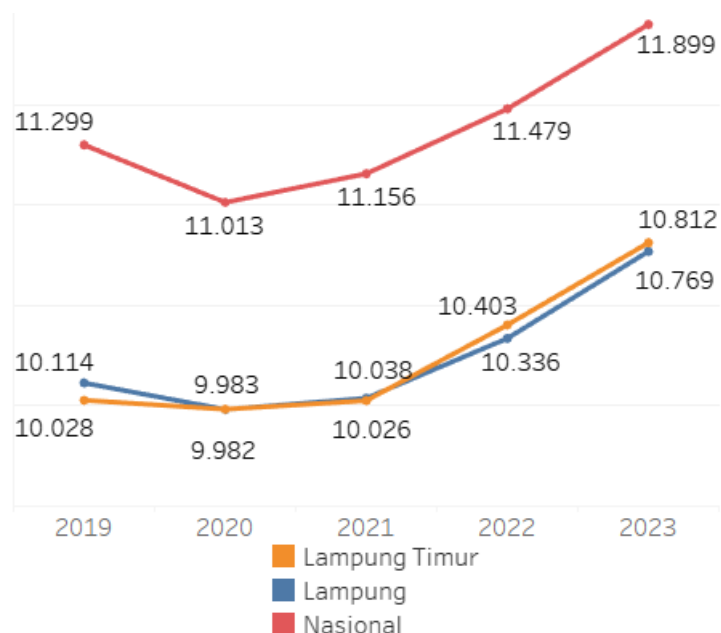
Grafik 2.25
Harapan Lama Sekolah Kabupaten/Kota di Provinsi Lampung Tahun 2023



Sumber: BPS Provinsi Lampung, 2024

Perkembangan pengeluaran per kapita penduduk Kabupaten Lampung Timur mengalami peningkatan pada periode 2019-2023. Peningkatan ini merupakan implikasi dari peningkatan upah gaji yang diterima seperti kenaikan gaji pegawai, upah buruh, dan lain lain. Faktor pendorong lain yang meningkatkan konsumsi adalah peningkatan inflasi atas barang dan jasa sehingga memaksa penduduk untuk membeli barang dan jasa untuk memenuhi kebutuhan hidupnya.

Grafik 2.26
Pengeluaran per Kapita Disesuaikan Kabupaten Lampung Timur, Provinsi Lampung, dan Nasional (Ribu Rupiah/Orang/Tahun)

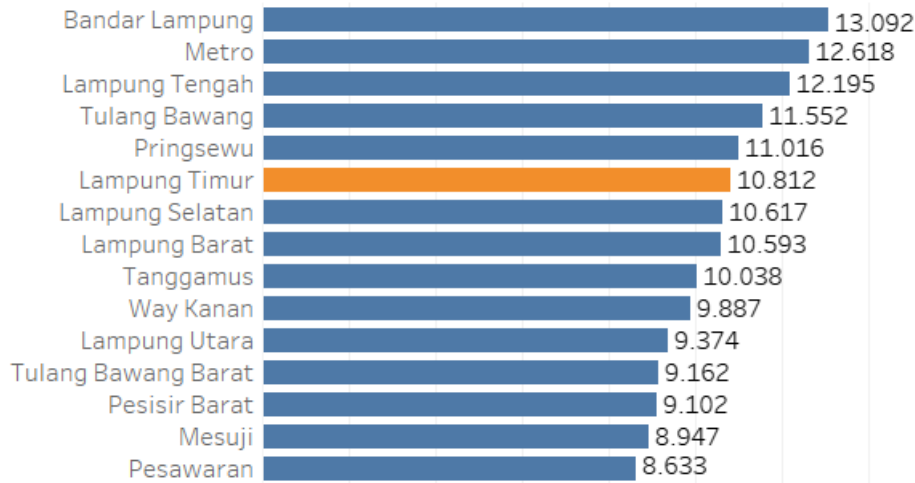


Sumber: BPS, 2024

Dibandingkan dengan kabupaten/kota di Provinsi Lampung, Kabupaten Lampung Timur berada di posisi ke-6 untuk pengeluaran per kapita tertinggi dan sudah melampaui capaian Provinsi Lampung.

Grafik 2.27

Pengeluaran per Kapita Disesuaikan Kabupaten/Kota di Provinsi Lampung (Ribu Rupiah/Orang/Tahun) Tahun 2023



Sumber: BPS Provinsi Lampung, 2024

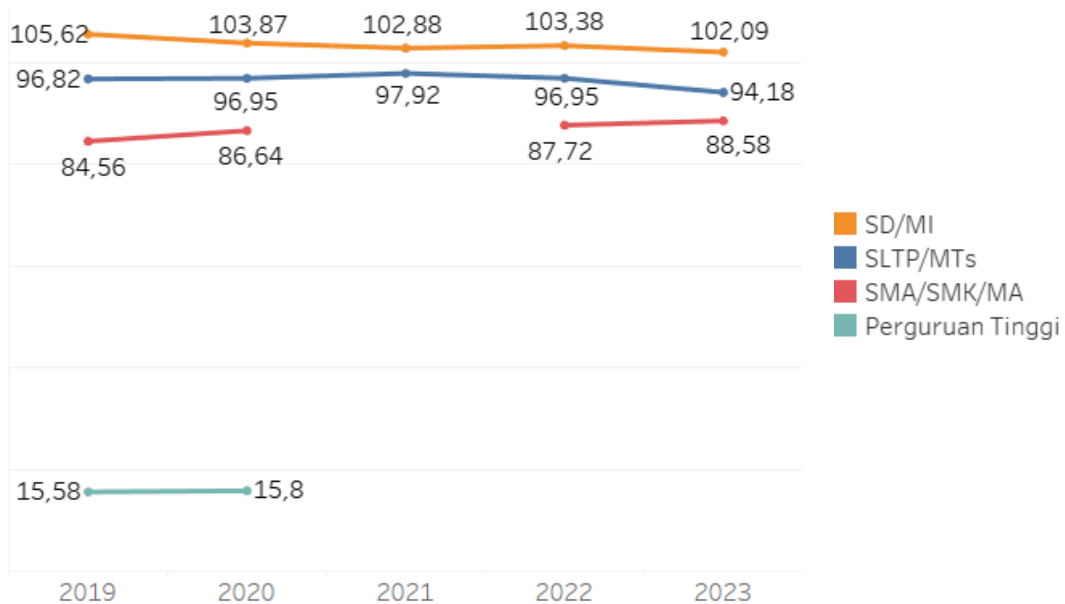
2.1.2.2 Kesejahteraan Sosial

2.1.2.2.1 Pendidikan

Angka Partisipasi Kasar (APK) adalah proporsi siswa sekolah aktif pada suatu jenjang pendidikan tertentu terhadap penduduk pada kelompok usia sekolah tertentu. APK yang tinggi menunjukkan tingginya tingkat partisipasi sekolah, tanpa memperhatikan ketepatan usia sekolah pada jenjang pendidikannya. Capaian APK yang mendekati atau lebih dari 100 persen menunjukkan bahwa ada penduduk yang sekolah belum mencukupi umur dan atau melebihi umur yang seharusnya. Hal ini juga dapat menunjukkan bahwa wilayah tersebut mampu menampung penduduk usia sekolah lebih dari target yang sesungguhnya.

Grafik 2.28

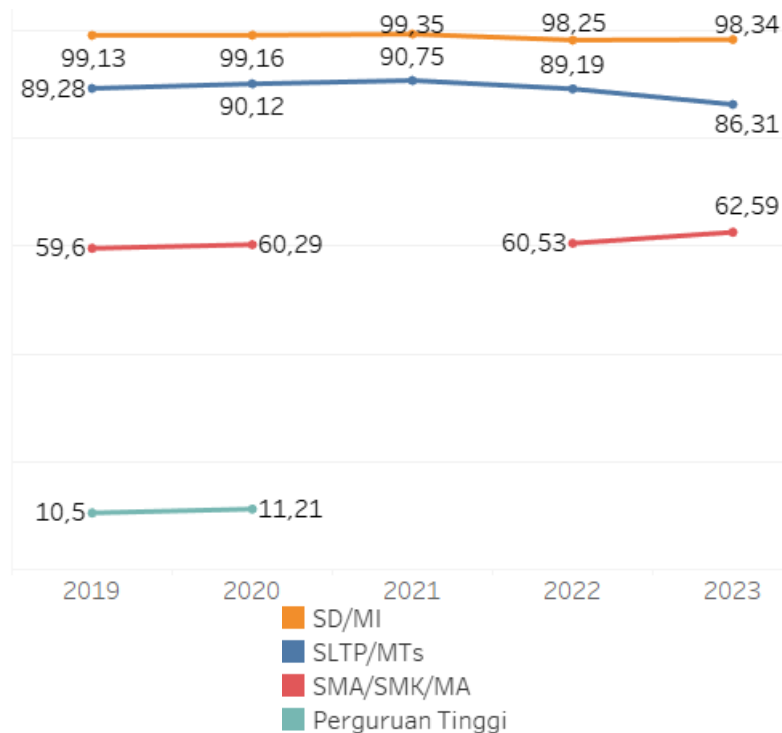
Angka Partisipasi Kasar Kabupaten Lampung Timur



Sumber: BPS Kabupaten Lampung Timur, 2024

Angka Partisipasi Murni (APM) adalah persentase siswa dengan usia yang berkaitan dengan jenjang pendidikannya dari jumlah penduduk di usia yang sama. APM menunjukkan partisipasi sekolah penduduk usia sekolah di tingkat pendidikan tertentu. Berbeda dengan APK, APM mengukur proporsi anak yang bersekolah tepat waktu. Oleh karena itu, nilai APM umumnya lebih rendah dari APK karena nilai APK mencakup anak di luar usia sekolah pada jenjang pendidikan yang bersangkutan.

Grafik 2.29
Angka Partisipasi Murni Kabupaten Lampung Timur



Sumber: BPS Kabupaten Lampung Timur, 2024

APK dan APM SD/MI dan SLTP/MTs Kabupaten Lampung Timur cenderung mengalami penurunan pada periode 2019-2023, sedangkan APK dan APM SMA/SMK/MA dan Perguruan Tinggi cenderung mengalami peningkatan.

Mulai tahun 2021 Kementerian Pendidikan, Kebudayaan, Riset, dan Teknologi RI menetapkan bahwa Ujian Nasional (UN) diganti dengan Asesmen Kompetensi Minimum dan Survei Karakter. Kedua asesmen baru ini dirancang khusus untuk fungsi pemetaan dan perbaikan mutu pendidikan secara nasional, yang terdiri dari kemampuan bernalar menggunakan bahasa (literasi), dan kemampuan bernalar menggunakan matematika (numerasi). Merujuk data Dinas Pendidikan dan Kebudayaan Kabupaten Lampung Timur, persentase peserta didik berdasarkan kemampuan dalam memahami, menggunakan, merefleksi, dan mengevaluasi beragam jenis teks pada jenjang SD mencapai 53,5 persen dan jenjang SMP mencapai 59,2 persen. Untuk persentase peserta didik berdasarkan kemampuan dalam berpikir menggunakan konsep, prosedur, fakta, dan alat matematika untuk menyelesaikan masalah sehari-hari pada berbagai jenis konteks yang relevan, pada jenjang SD sebesar 38,4 persen dan jenjang SMP sebesar 38,9 persen.

Tabel 2.17
Capaian Kemampuan Literasi dan Numerasi Peserta Didik Kabupaten Lampung Timur

| No | Jenjang | Capaian Kemampuan Literasi | | Capaian Kemampuan Numerasi | |
|----|---------|----------------------------|------------|----------------------------|------------|
| | | Tahun 2022 | Tahun 2023 | Tahun 2022 | Tahun 2023 |
| 1 | SD | 50,9% | 53,5% | 28,5% | 38,4% |
| 2 | SMP | 45,5% | 59,2% | 36,2% | 38,9% |

Sumber: Dinas Pendidikan dan Kebudayaan Kabupaten Lampung Timur, 2024

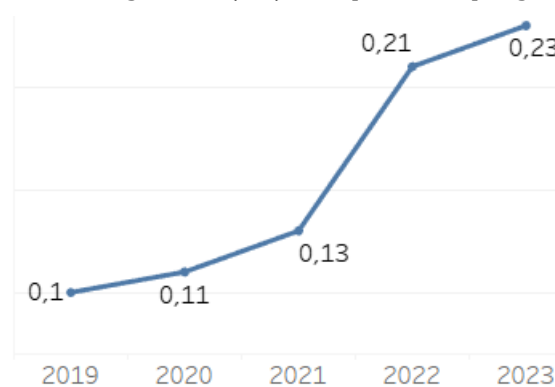
2.1.2.2.2 Kesehatan

2.1.2.2.2.1 Indeks Keluarga Sehat (IKS)

Indeks Keluarga Sehat (IKS) adalah serangkaian parameter atau variabel yang digunakan untuk mengukur dan mengevaluasi tingkat kesehatan keluarga secara menyeluruh. IKS bertujuan untuk memberikan gambaran tentang kesejahteraan keluarga dari segi kesehatan fisik, psikologis, sosial, dan lingkungan.

Indeks Keluarga Sehat Kabupaten Lampung Timur cenderung meningkat dalam kurun waktu lima tahun terakhir. Pada tahun 2023, IKS Kabupaten Lampung Timur mencapai 0,23 persen, meningkat bila dibanding capaian tahun 2022 yang sebesar 0,21 persen. Perkembangan capaian IKS dalam lima tahun terakhir di Kabupaten Lampung Timur adalah sebagai berikut.

Grafik 2.30
Indeks Keluarga Sehat (IKS) Kabupaten Lampung Timur



Sumber: Dinas Kesehatan Kabupaten Lampung Timur, 2024

Rendahnya capaian indikator keluarga sehat terutama disebabkan oleh rendahnya capaian beberapa indikator yaitu indikator anggota keluarga tidak ada yang merokok (40,8%), penderita hipertensi yang berobat teratur (43,3%) dan penderita TB paru yang berobat sesuai standar (45%). Berbagai kendala yang dihadapi dalam pencapaian indikator IKS di Kabupaten Lampung Timur di antaranya cakupan *entry* data di puskesmas masih rendah dan perbedaan definisi operasional program PIS PK dan Pengelola Program di puskesmas. Beberapa upaya yang dilakukan untuk mengatasi kendala di atas adalah menyediakan kesempatan bagi pengelola PISPK baru yang akan belajar/konsultasi tentang teknis program dan belajar mengoperasikan aplikasi Keluarga Sehat, optimalisasi Tim Bina Wilayah

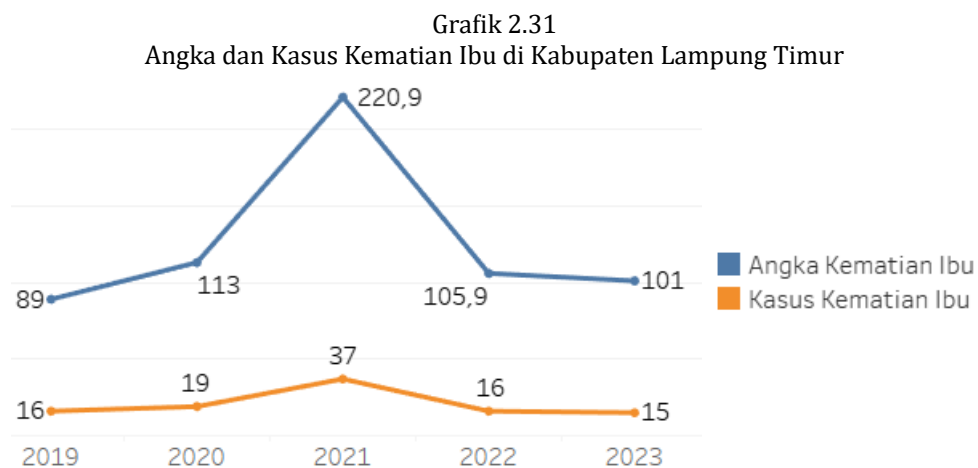
Kabupaten, verifikasi ke desa sesuai ketentuan dan melakukan *monitoring* dan evaluasi ke Puskesmas secara berkala.

2.1.2.2.2.2 Kematian Ibu

Angka Kematian Ibu (AKI) adalah ukuran yang digunakan untuk menggambarkan jumlah kematian ibu dalam setiap kelahiran hidup yang terjadi dalam suatu populasi atau wilayah tertentu dalam jangka waktu tertentu. AKI merupakan indikator penting dalam kesehatan masyarakat karena dapat mencerminkan tingkat kesehatan dan aksesibilitas sistem perawatan kesehatan bagi perempuan. AKI dinyatakan dalam bentuk angka per seribu atau per seratus ribu kelahiran hidup. Semakin rendah AKI, semakin baik pelayanan kesehatan ibu dan semakin tinggi harapan hidup ibu.

Faktor-faktor yang memengaruhi AKI meliputi aksesibilitas perawatan kesehatan, pendidikan, status sosial-ekonomi, budaya, dan faktor lingkungan. Oleh karena itu, setiap negara harus berupaya meningkatkan aksesibilitas dan kualitas perawatan kesehatan ibu guna mengurangi angka kematian ibu secara signifikan. Jumlah kematian ibu di Kabupaten Lampung Timur tahun 2023 sebanyak 15 kasus atau 101 per 100.000 kelahiran hidup, berada di bawah angka Nasional, di mana berdasarkan hasil SUPAS tahun 2015 angka kematian ibu di Indonesia diperkirakan sebesar 305 per 100.000 kelahiran hidup. Jumlah kasus tersebut menurun bila dibandingkan tahun 2022 (16 kasus) dan telah mencapai target Kabupaten Lampung Timur tahun 2023 yaitu kurang dari 16 kasus.

Sistem pencatatan dan pelaporan kasus kematian ibu telah dilakukan berbasis elektronik yakni menggunakan aplikasi *Maternal Death Notification* (MDN), sehingga jumlah kasus kematian yang dilaporkan merupakan kasus kematian ibu yang terjadi di manapun sesuai alamat KTP Lampung Timur, walaupun tidak berdomisili di Kabupaten Lampung Timur. Perkembangan angka kematian ibu dapat dilihat pada grafik sebagai berikut:



Sumber: Dinas Kesehatan Kabupaten Lampung Timur, 2024

Penyebab kasus kematian ibu di Kabupaten Lampung Timur tahun 2023 sebagian besar disebabkan oleh perdarahan (40%), lainnya (2%), eklamsi (13%), gangguan darah (7%), COVID-19 (7%), dan infeksi (6%). Berbagai upaya telah dilakukan untuk menekan kematian ibu antara lain mengoptimalkan program P4K dan Bank Darah Desa, tata laksana ibu hamil anemia secara komprehensif

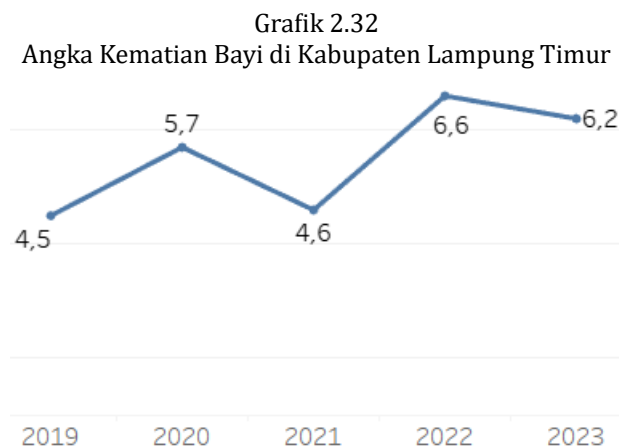
dengan melibatkan lintas program, melaksanakan OJT kegawatdaruratan maternal neonatal bagi dokter dan perawat serta bidan puskesmas, pertemuan tentang ANC terpadu dengan lintas sektor dan lintas profesi, pengadaan BMHP untuk penanganan gawat darurat maternal, pemberian makanan tambahan untuk ibu hamil KEK, monitoring dan evaluasi ke puskesmas dan bidan praktek mandiri, survey penyeliaan fasilitatif ke puskesmas dan bidan praktek mandiri dan tindak lanjutnya, audit maternal perinatal, pelaksanaan kasus rujukan ibu bersalin, dan koordinasi dan advokasi secara rutin untuk meningkatkan peran sektor terkait dalam upaya penurunan kasus kematian ibu.

2.1.2.2.2.3 Kematian Bayi

Angka Kematian Bayi (AKB) adalah ukuran yang menggambarkan jumlah kematian bayi di bawah usia satu tahun dalam suatu populasi atau wilayah tertentu dalam jangka waktu tertentu. AKB umumnya dinyatakan dalam bentuk angka per seribu atau per seratus ribu kelahiran hidup. AKB merupakan indikator penting dalam kesehatan masyarakat karena mencerminkan tingkat kesehatan bayi dan kualitas sistem perawatan kesehatan maternal dan neonatal. Semakin rendah AKB, semakin baik pelayanan kesehatan yang diberikan kepada ibu dan bayi, serta meningkatnya harapan hidup bayi.

Faktor-faktor yang memengaruhi AKB meliputi aksesibilitas perawatan kesehatan yang berkualitas, akses terhadap imunisasi, pendidikan ibu, status sosial-ekonomi, sanitasi yang baik, gizi yang memadai, dan faktor lingkungan. Upaya untuk mengurangi AKB melibatkan perbaikan akses terhadap perawatan kesehatan, peningkatan kesadaran ibu tentang perawatan bayi, pencegahan penyakit menular, imunisasi, peningkatan gizi, serta perbaikan sanitasi dan lingkungan.

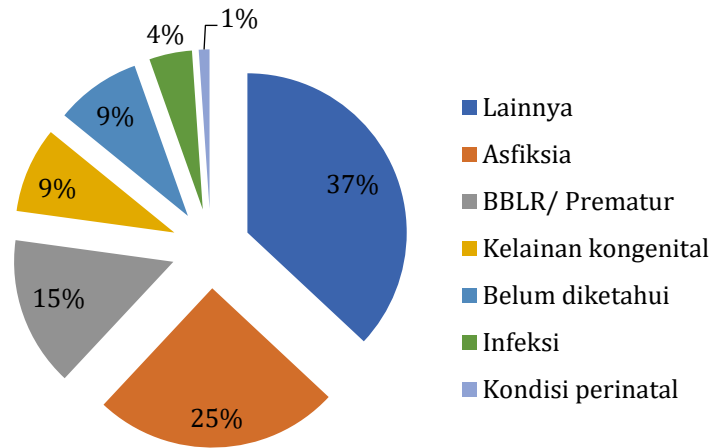
Pemantauan AKB secara berkala sangat penting untuk mengidentifikasi masalah kesehatan tertentu yang mempengaruhi bayi dan untuk mengevaluasi efektivitas intervensi kesehatan masyarakat yang telah dilakukan. Pada tahun 2023 kasus kematian bayi berjumlah 92 kasus atau 6,19 per 1000 kelahiran hidup, menurun bila dibandingkan kematian bayi tahun 2022 yang berjumlah 110 kasus atau 6,6 per 1000 kelahiran hidup.



Sumber: Dinas Kesehatan Kabupaten Lampung Timur, 2024

Bila dilihat berdasarkan penyebab, sebagian besar kasus kematian bayi pada tahun 2023 disebabkan oleh lain-lain yakni berjumlah 34 kasus (37%), Asfiksia (25%), dan BBLR (15%). Distribusi kematian neonatal berdasarkan penyebab, dapat dilihat pada grafik berikut:

Grafik 2.33
Penyebab Kasus Kematian Bayi di Kabupaten Lampung Timur Tahun 2023



Sumber: Dinas Kesehatan Kabupaten Lampung Timur, 2024

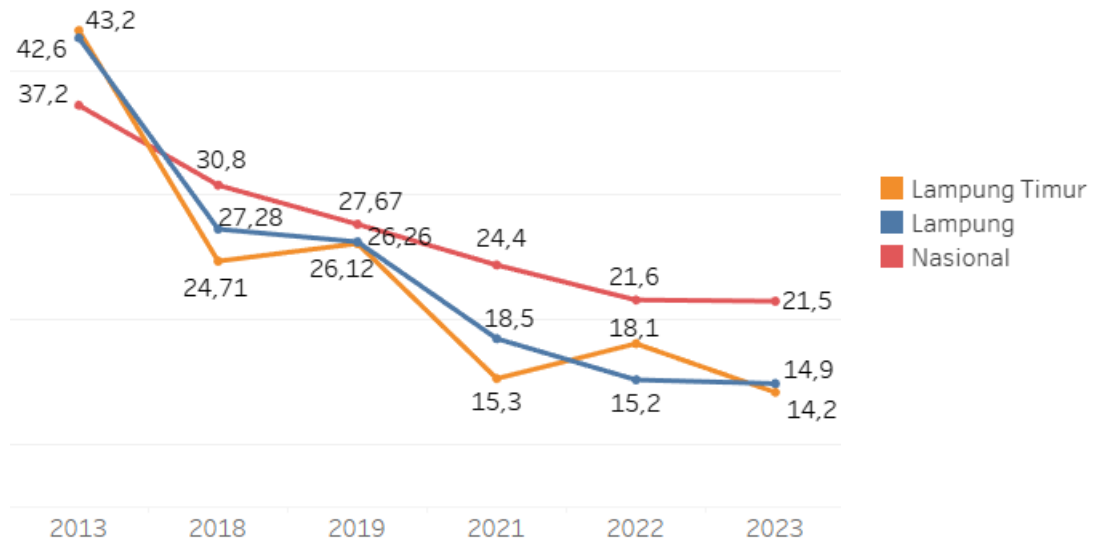
Tingginya penyebab kematian bayi akibat lainnya di dalamnya termasuk kasus *syndrome* gawat nafas pada bayi pasca bayi mengalami asfiksia dan bayi prematur. Sedangkan tingginya BBLR dan asfiksia dapat dikaitkan dengan kualitas ANC, status kesehatan ibu hamil, dan kemampuan petugas dalam tata laksana kegawatdaruratan pada bayi baru lahir masih rendah. Berbagai upaya telah dilakukan untuk menekan kasus kematian bayi antara lain dengan upaya sejak awal kehamilan melalui program ANC (*Ante Natal Care*) yang berkualitas dan berintegrasi dengan berbagai lintas program, kelas ibu hamil, supervisi fasilitatif bidan ke ibu hamil, Jampersal, RTK, pemenuhan sarana dan prasarana kesehatan, pelatihan tenaga kesehatan, pembentukan Puskesmas Pelayanan Obstetri Neonatal Emergensi Dasar (PONED), karya MTBS tingkat puskesmas dan jejaring, rujukan bayi baru lahir, monitoring dan evaluasi ke puskesmas dan bidan praktek mandiri, survey penyeliaan fasilitatif ke puskesmas dan bidan praktek mandiri, audit maternal perinatal, dan koordinasi serta advokasi secara rutin untuk meningkatkan peran sektor terkait dalam upaya penurunan kasus kematian bayi/angka kematian bayi.

2.1.2.2.4 Prevalensi *Stunting*

Stunting adalah anak umur 0 sampai 59 bulan dengan kategori status gizi berdasarkan indeks Panjang Badan menurut Umur (PB/U) atau Tinggi Badan menurut Umur (TB/U) memiliki Z-score kurang dari -2 SD. Berdasarkan hasil Riskesdas Tahun 2018, *stunting* di Kabupaten Lampung Timur mencapai 24,71 persen. Sedangkan berdasarkan hasil Survey Status Gizi Indonesia (SSGI) tahun 2022, *stunting* di Kabupaten Lampung Timur mencapai 18,1 persen, namun angka tersebut menurun pada tahun 2023, di mana berdasarkan Survey Kesehatan Indonesia, *stunting* balita di Kabupaten Lampung Timur sebesar 14,2 persen. Jika dibandingkan dengan kabupaten/kota di Provinsi Lampung, Kabupaten Lampung Timur berada pada posisi ke-8 prevalensi *stunting* terendah di Provinsi Lampung. Hal ini merupakan pencapaian hasil yang baik dari seluruh program dan kegiatan yang dilaksanakan oleh Tim Konvergensi Penurunan

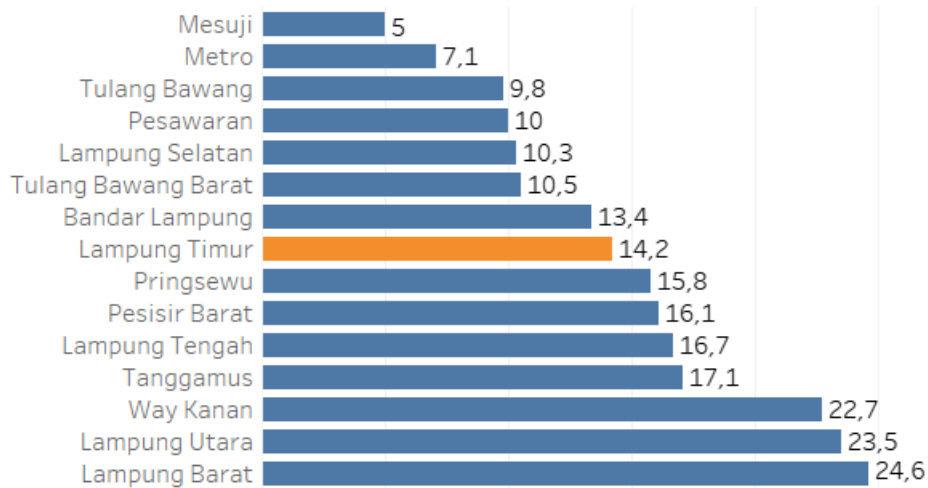
Stunting Kabupaten Lampung Timur serta kerjasama antar sektor/lembaga/pemangku kepentingan di Kabupaten Lampung Timur. Gambaran perkembangan *stunting* di Kabupaten Lampung Timur dibandingkan dengan angka *stunting* di Provinsi Lampung dan Nasional adalah sebagai berikut.

Grafik 2.34
Prevalensi *Stunting* Kabupaten Lampung Timur



Sumber: *Risikesdas dan SSGI, 2024*

Grafik 2.35
Prevalensi *Stunting* Kabupaten/Kota di Provinsi Lampung Tahun 2023



Sumber: *Dinas Kesehatan Kabupaten Lampung Timur, 2024*

Sedangkan berdasarkan sistem Elektronik Pencatatan dan Pelaporan Gizi Berbasis Masyarakat (EPPGBM), prevalensi balita *stunting* di Kabupaten Lampung Timur pada tahun 2021 hingga 2023 mengalami peningkatan yaitu pada tahun 2021 sebesar 1,4 persen, tahun 2022 sebesar 2,03 persen, dan tahun 2023 sebesar 2,2 persen dengan prevalensi tertinggi adalah Puskesmas Way Mili (14,80%), Puskesmas Margototo dan Wana (13,57%), dan Puskesmas Rejo Katon (6,13%). Ada perbedaan yang cukup signifikan antara angka EPPGBM dengan hasil survey yang dikarenakan pendataan yang belum lengkap, namun data EPPGBM berbasis *by name by address* yang dapat menjadi rujukan dalam melakukan

intervensi kegiatan. Di Kabupaten Lampung Timur telah ditetapkan lokus penanganan *stunting* yang dimulai pada tahun 2019 hingga tahun 2024 sebanyak 90 desa yang tersebar di 20 kecamatan.

Tabel 2.18
Desa Lokus Stunting Kabupaten Lampung Timur

| No | Kecamatan | Desa | | Lokasi Fokus Stunting per Tahun | | | | | | Jumlah |
|----|-------------------|------|--------------------|---------------------------------|------|------|------|------|------|--------|
| | | | | 2019 | 2020 | 2021 | 2022 | 2023 | 2024 | |
| 1 | Sukadana | 1 | Surabaya Udik | 1 | | | | | | |
| | | 2 | Negara Nabung | 1 | | | | | | |
| | | 3 | Putra Aji Dua | | | | 1 | | | |
| | | 4 | Pakuan Aji | | | | 1 | | | |
| | | 5 | Bumi Nabung Udik | 1 | | | | | | |
| | | 6 | Sukadana Timur | 1 | | | | | | |
| | | 7 | Putra Aji I | | | | | | 1 | |
| | | 8 | Sukadana Selatan | | | | 1 | | | |
| | | 9 | Sukadana Jaya | | | | 1 | | | |
| 2 | Jabung | 10 | Belimbing Sari | | | | | 1 | | |
| | | 11 | Negara Batin | | | | 1 | | | |
| | | 12 | Gunung Mekar | | | | | 1 | | |
| | | 13 | Gunung Sugih Kecil | | | | | 1 | | |
| 3 | Labuhan Maringgai | 14 | Sri Gading | | 1 | | | | | |
| | | 15 | Sukorahayu | | | | 1 | | | |
| 4 | Way Jepara | 16 | Sumberjo | | | | 1 | | | |
| | | 17 | Sri Rejosari | | | | 1 | | | |
| | | 18 | Labuhan Ratu Dua | | | 1 | | | | |
| | | 19 | Braja Asri | | | | | | 1 | |
| | | 20 | Braja Sakti | | | | 1 | | | |
| | | 21 | Labuhan Ratu Danau | | | 1 | | | | |
| | | 22 | Braja Caka | | | | 1 | | | |
| | | 23 | Braja Dewa | | | | 1 | | | |
| 5 | Sekampung | 24 | Giri Kelopo Mulyo | | | | | | 1 | |
| | | 25 | Sumber Gede | | | | | 1 | | |
| | | 26 | Sambikarto | | | | | | 1 | |
| | | 27 | Trimulyo | | | | | 1 | | |
| | | 28 | Wonokarto | | | | 1 | | | |
| 6 | Pekalongan | 29 | Adirejo | | 1 | | | | | |
| | | 30 | Gondang Rejo | | 1 | | | | | |
| | | 31 | Siraman | | 1 | | | | | |
| | | 32 | Pekalongan | | 1 | | | | | |
| 7 | Metro Kibang | 33 | Sumber Agung | | 1 | 1 | | | | |
| | | 34 | Purbo Sembodo | | 1 | | | | | |



| No | Kecamatan | Desa | | Lokasi Fokus Stunting per Tahun | | | | | | Jumlah |
|----|------------------|------|-----------------|---------------------------------|------|------|------|------|------|--------|
| | | | | 2019 | 2020 | 2021 | 2022 | 2023 | 2024 | |
| | | 35 | Kibang | | | 1 | | | | |
| | | 36 | Margo Jaya | | 1 | | | | | |
| | | 37 | Margo Toto | | | 1 | | | | |
| | | 38 | Margo Sari | | 1 | | | | | |
| | | 39 | Jaya Asri | | | 1 | | | | |
| 8 | Purbolinggo | 40 | Taman Bogo | | | | | 1 | | |
| | | 41 | Tambah Dadi | | | 1 | | | | |
| | | 42 | Taman Fajar | | | | | 1 | | |
| | | 43 | Tegal Gondo | | | | | 1 | | |
| | | 44 | Tambah Luhur | | | | | 1 | | |
| | | 45 | Tanjung Inten | | | | | 1 | | |
| 9 | Raman Utara | 46 | Kota Raman | | | | 1 | | | |
| | | 47 | Rejo Binangun | | 1 | | | | | |
| | | 48 | Rantau Fajar | | | 1 | | | | |
| | | 49 | Raman Fajar | | | 1 | | | | |
| | | 50 | Rejo Katon | | | 1 | | | | |
| | | 51 | Rama Puja | | | | 1 | | | |
| 10 | Batanghari | 52 | Buana Sakti | | | 1 | | | | |
| | | 53 | Balai Kencono | | | 1 | | | | |
| | | 54 | Rejo Agung | | | 1 | | | | |
| | | 55 | Adi Warno | | | 1 | | | | |
| | | 56 | Nampi Rejo | | 1 | | | | | |
| | | 57 | Banar Joyo | | 1 | | | | | |
| | | 58 | Telogo Rejo | | | 1 | | | | |
| | | 59 | Sumber Rejo | | 1 | | | | | |
| | | 60 | Purwodadi Mekar | | | | | | 1 | |
| 11 | Marga Tiga | 61 | Sukaraja Tiga | | | | 1 | | | |
| | | 62 | Negeri Jemanten | 1 | | | | | | |
| | | 63 | Negeri Katon | | | | | 1 | | |
| | | 64 | Tanjung Harapan | | | | | 1 | | |
| | | 65 | Negeri Tua | 1 | | | | | | |
| | | 66 | Surya Mataram | | | | | 1 | | |
| 12 | Sekampung Udik | 67 | Sidorejo | | | | | | 1 | |
| 13 | Waway Karya | 68 | Ngesti Karya | 1 | | | | | | |
| | | 69 | Mekar Karya | | 1 | | | | | |
| | | 70 | Tanjung Wangi | 1 | | | | | | |
| | | 71 | Tri Tunggal | 1 | | | | | | |
| 14 | Batanghari Nuban | 72 | Sukacari | | | | 1 | | | |
| | | 73 | Negara Ratu | | | | 1 | | | |
| | | 74 | Trisno Mulyo | | | | 1 | | | |
| | | 75 | Cempaka Nuban | | | | | | 1 | |

| No | Kecamatan | Desa | | Lokasi Fokus Stunting per Tahun | | | | | Jumlah | |
|------------------|------------------|------|-------------------|---------------------------------|-----------|-----------|-----------|-----------|-----------|-----------|
| | | | | 2019 | 2020 | 2021 | 2022 | 2023 | | 2024 |
| | | 76 | Kedaton II (Dua) | | | | 1 | | | |
| | | 77 | Kedaton I (Satu) | | | | | 1 | | |
| | | 78 | Tulung Balak | | | | 1 | | | |
| 15 | Bumi Agung | 79 | Marga Mulya | | | | 1 | | | |
| | | 80 | Nyampir | | | | 1 | | | |
| 16 | Gunung Pelindung | 81 | Negeri Agung | | | | | 1 | | |
| | | 82 | Pempen | | | | 1 | | | |
| | | 83 | Pelindung Jaya | | 1 | | | | | |
| | | 84 | Way Mili | | | | | 1 | | |
| | | 85 | Nibung | | | | 1 | | | |
| 17 | Labuhan Ratu | 86 | Labuhan Ratu Lima | | | | 1 | | | |
| 18 | Marga Sekampung | 87 | Bungkuk | | | | 1 | | | |
| | | 88 | Peniangan | | | | 1 | | | |
| | | 89 | Gunung Raya | 1 | | | | | | |
| Kabupaten | | | | 10 | 15 | 15 | 25 | 15 | 10 | 89 |

Sumber: Dinas Kesehatan Kabupaten Lampung Timur, 2024

Beberapa upaya yang telah dilakukan dalam penurunan *stunting* baik intervensi spesifik maupun sensitif antara lain melaksanakan Sanitasi Total Berbasis Masyarakat (STBM) di 264 desa, penerapan sistem data surveilans gizi elektronik dalam pemantauan intervensi gizi untuk penurunan *stunting*, 214 desa telah terbebas dari buang air besar sembarangan (ODF), 76 persen sasaran telah memiliki pemahaman yang baik tentang *stunting* di lokasi prioritas, standarisasi pelayanan pemantauan tumbuh kembang di posyandu, dan publikasi data *stunting* tingkat kabupaten.

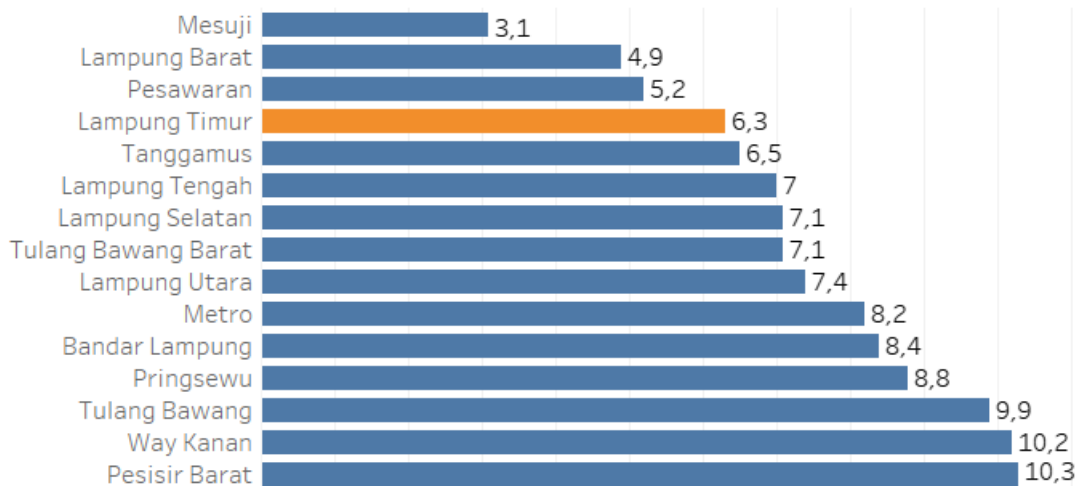
2.1.2.2.2.5 Prevalensi Wasting

Gizi kurang merupakan salah satu indikator masalah gizi. Indikator gizi kurang diukur menurut tinggi badan (BB/TB)/*wasting*. *Wasting* memberikan indikasi masalah gizi yang sifatnya akut sebagai akibat dari peristiwa yang terjadi dalam waktu yang tidak lama, misalnya terjadi wabah penyakit dan kekurangan makan (kelaparan) yang menyebabkan anak menjadi kurus.

Riset Kesehatan Dasar (Riskesdas) Kementerian Kesehatan tahun 2018 menyebutkan bahwa persentase gizi kurang di Indonesia sebesar 17,7%. Sedangkan berdasarkan Survey Kesehatan Indonesia, *wasting* Kabupaten Lampung Timur pada tahun 2023 sebesar 6,3 persen, menurun dibandingkan capaian pada tahun 2022 yang sebesar 8,9 persen. Capaian prevalensi *wasting* Kabupaten Lampung Timur telah berada di bawah prevalensi *wasting* Provinsi Lampung yang sebesar 7,3 persen. Jika dibandingkan dengan kabupaten/kota di Provinsi Lampung, Kabupaten Lampung Timur berada pada posisi ke-4 dengan prevalensi *wasting* terendah di Provinsi Lampung.

Grafik 2.36

Prevalensi *Wasting* Kabupaten/Kota di Provinsi Lampung Tahun 2023



Sumber: Dinas Kesehatan Kabupaten Lampung Timur, 2024

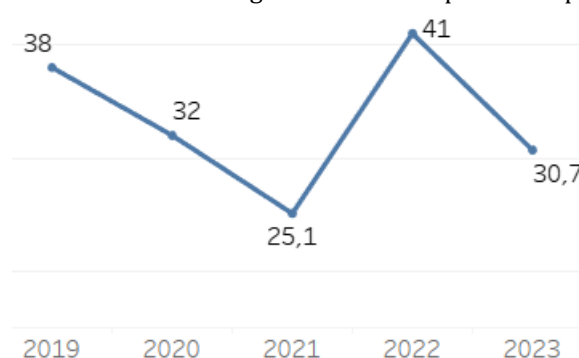
Upaya yang dilakukan untuk menurunkan *wasting* antara lain pemberian makanan tambahan (PMT) berbahan pangan lokal, pemantauan gizi balita melalui e-PPGBM, penguatan kapasitas petugas gizi, pelacakan dan konfirmasi masalah gizi, penguatan monitoring dan evaluasi program gizi, pengadaan sarana prasarana yakni timbangan balita dan peningkatan kapasitas kader posyandu.

2.1.2.2.6 Kasus Tuberkulosis

Saat ini tuberkulosis masih merupakan salah satu penyebab utama kesakitan dan kematian di dunia. Berdasarkan Global TB Report, Indonesia merupakan negara dengan estimasi kasus TB tertinggi kedua setelah India, dengan estimasi kasus 1.060.000 kasus dan angka kematian mencapai 134.000 per tahun. Persentase penemuan dan pengobatan tuberkulosis di Kabupaten Lampung Timur pada tahun 2023 hanya sebesar 30,7 persen dari target 90 persen, turun bila dibandingkan capaian tahun 2022 yakni 41 persen. Perkembangan penemuan dan pengobatan TB di Kabupaten Lampung Timur relatif masih rendah bila dibandingkan target yang ditetapkan.

Grafik 2.37

Persentase Penemuan dan Pengobatan TB Kabupaten Lampung Timur

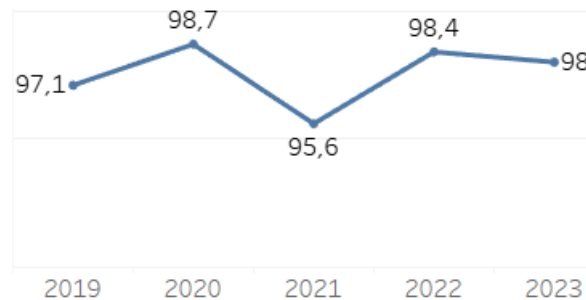


Sumber: Dinas Kesehatan Kabupaten Lampung Timur, 2023

Sedangkan angka keberhasilan pengobatan (*success rate*) semua kasus tuberkulosis pada tahun 2023 sebesar 98 persen, turun dibandingkan tahun 2022 yang mencapai 98,4 persen. Perkembangan

keberhasilan pengobatan TB (*success rate*) di Kabupaten Lampung Timur dalam lima tahun terakhir dapat dilihat pada grafik sebagai berikut.

Grafik 2.38
Persentase Keberhasilan Pengobatan TB Kabupaten Lampung Timur



Sumber: Dinas Kesehatan Kabupaten Lampung Timur, 2024

Berdasarkan capaian tahun 2023, sebagian besar puskesmas telah mencapai target *success rate* (98%), dan terdapat 5 puskesmas yang belum mencapai target yakni Puskesmas Labuhan Maringgai, Margototo, Pakuan Aji, Braja Caka, dan Ganti Warno. Pada tahun 2023 dilaporkan 15 (1,4%) kasus kematian selama pengobatan TBC, jumlah tersebut turun bila dibanding jumlah kasus kematian tahun 2022 yakni 17 (1,6%), persentase kematian tertinggi berasal dari wilayah Puskesmas Adirejo (9,1%).

Beberapa upaya yang telah dilakukan dalam rangka meningkatkan penemuan dan pengobatan TB antara lain penjarangan terduga di dalam gedung dengan memaksimalkan di Balai Pengobatan Puskesmas, komunikasi informasi dan edukasi kepada masyarakat maupun tokoh masyarakat yang berperan dalam masing-masing wilayah puskesmas, investigasi kontak yang melibatkan kader baik kader puskesmas maupun Kader Aisyiyah, pengadaan logistik serta monitoring dan evaluasi secara berkala baik tingkat puskesmas maupun kabupaten, validasi data, uji silang/*crosscheck slide* TBC, pendampingan pada rumah sakit dan memaksimalkan sistem pencatatan dan pelaporan TB.

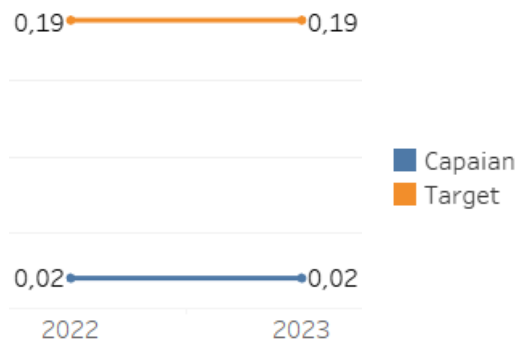
2.1.2.2.7 Kasus HIV/AIDS

HIV/ AIDS merupakan salah satu penyakit menular yang secara epidemi mempunyai fenomena seperti gunung es di mana keadaan yang sebenarnya jauh lebih besar daripada yang tercatat dan dilaporkan. Hal ini sebagai akibat dari sistem pelaporan yang belum sempurna, masih tingginya stigma di masyarakat terhadap penyakit ini sehingga masih banyak masyarakat yang menyembunyikan penyakitnya serta penjarangan kasus di layanan kesehatan yang masih sangat terbatas. Kondisi epidemi di Lampung Timur bergerak rendah ke epidemi terkonsentrasi, sehingga sasaran bukan hanya pada orang berisiko tetapi pada populasi berisiko yaitu ibu hamil, pasien TBC, Warga Binaan Pemasyarakatan (WBP), dan populasi kunci.

Salah satu strategi penanganan HIV adalah penemuan kasus sedini mungkin sehingga dapat ditatalaksana dengan baik. Kabupaten Lampung Timur pada tahun 2023 menargetkan insiden HIV per 1000 penduduk sebesar 0,19 per 1000 penduduk. Insiden HIV per 1000 penduduk yang terinfeksi HIV adalah jumlah kasus HIV yang ditemukan selama periode waktu tertentu per 1000 penduduk. Pada tahun

2023 ditemukan 60 kasus HIV (0,02 per 1000 penduduk). Perkembangan insiden HIV per 100.000 penduduk dalam 2 tahun terakhir adalah sebagai berikut.

Grafik 2.39
Insiden HIV per 1000 Penduduk Kabupaten Lampung Timur



Sumber: Dinas Kesehatan Kabupaten Lampung Timur, 2024

Capaian Insiden HIV per 1000 penduduk belum mencapai target dengan capaian cenderung menetap. Kendala capaian yang masih rendah antara lain sulitnya memetakan populasi kunci yang menjadi sasaran HIV, stigma masyarakat terhadap HIV dan peran lintas sektoral yang belum maksimal. Berbagai upaya terkait program HIV AIDS dan Penanggulangan Infeksi Menular Sexual (PIMS) di antaranya dengan mengurangi stigma dan diskriminasi terhadap orang dengan HIV/AIDS (ODHA) baik di lingkungan masyarakat dan petugas kesehatan, mempercepat pencegahan dan penanggulangan HIV AIDS dan PIMS pada kelompok resiko tertular, ibu dan anak, memudahkan ODHA untuk memperoleh obat Anti Retroviral (ARV), layanan IMS, memberikan dukungan baik melalui petugas kesehatan maupun lembaga yang aktif terhadap HIV AIDS dan pembentukan Layanan Komprehensif Berkesinambungan (LKB)/perawatan dukungan dan pengobatan di Puskesmas Tambah Subur, Braja Harjosari, dan Mataram Baru sejak akhir tahun 2016 dan pada akhir tahun 2020 menambah 3 layanan baru yaitu Puskesmas Pasir Sakti, Puskesmas Trimulyo, dan Puskesmas Pugung Raharjo.

Upaya penemuan kasus HIV/ AIDS di Kabupaten Lampung Timur juga dilakukan secara aktif, baik oleh tenaga kesehatan maupun oleh tenaga non kesehatan. Upaya penemuan kasus oleh tenaga non kesehatan dilakukan oleh kader maupun masyarakat peduli HIV di antaranya dilakukan oleh kelompok yang tergabung dalam *Community TB HIV Care*, juga melalui pemberdayaan peran serta masyarakat melalui kelompok kunci. Bentuk nyata dari kegiatan penemuan kasus melalui pemberdayaan peran serta masyarakat tersebut adalah dengan terlibatnya ODHA, pemilik warung, pemilik karaoke, serta beberapa mucikari dalam penjaringan kasus.

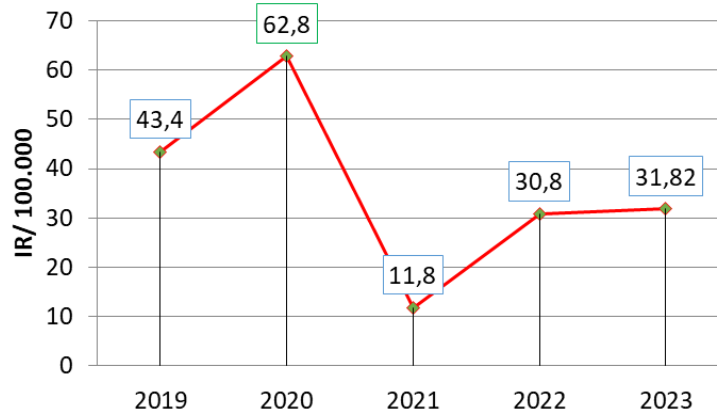
2.1.2.2.8 Kasus Demam Berdarah (DBD)

Penyakit DBD termasuk di antara emerging diseases yang sampai saat ini menjadi masalah kesehatan masyarakat yang utama dan berpotensi menimbulkan kejadian luar biasa (KLB). Penyakit ini dapat muncul di sepanjang tahun dan dapat menyerang semua umur dan sampai saat ini belum ada obat atau vaksin yang spesifik.

Jumlah kasus penyakit Demam Berdarah Dengue (DBD) di Kabupaten Lampung Timur tahun 2023 berjumlah 361 kasus (*Incidence Rate/IR* 31,7 per 100.000 penduduk), meningkat bila dibanding

tahun 2022 dengan jumlah kasus 324 kasus (*Incidence Rate*/IR 30,3 per 100.000 penduduk). IR DBD tersebut melampaui IR DBD yang diharapkan yakni <10 per 100.000 penduduk. Dari jumlah kasus DBD di atas, dilaporkan 2 kasus kematian akibat DBD sehingga *Case Fatality Rate* (CFR) sebesar 0,6 persen. Perkembangan *Incidence Rate* (IR) DBD Kabupaten Lampung Timur selama lima tahun terakhir dapat dilihat pada grafik sebagai berikut.

Grafik 2.40
Incidence Rate Kasus Demam Berdarah Dengue (DBD) di Kabupaten Lampung Timur



Sumber: Dinas Kesehatan Kabupaten Lampung Timur, 2024

Berbagai permasalahan yang dihadapi dalam program penanggulangan dan pengendalian DBD di Kabupaten Lampung Timur selain faktor musim dan virulensi virus adalah masih tingginya tempat perkembangbiakan vektor akibat lingkungan yang kurang bersih, mobilitas manusia dan kepadatan penduduk di suatu wilayah, persepsi yang salah dari masyarakat yang mengutamakan *fogging* dari pada PSN, sarana prasarana mesin *fogging* yang terbatas, kesadaran masyarakat dan peran serta lintas sektor yang masih kurang dalam upaya pengendalian DBD, serta keterlambatan *surveillance* kasus DBD karena berkaitan dengan keterbatasan alokasi anggaran penyelidikan epidemiologi.

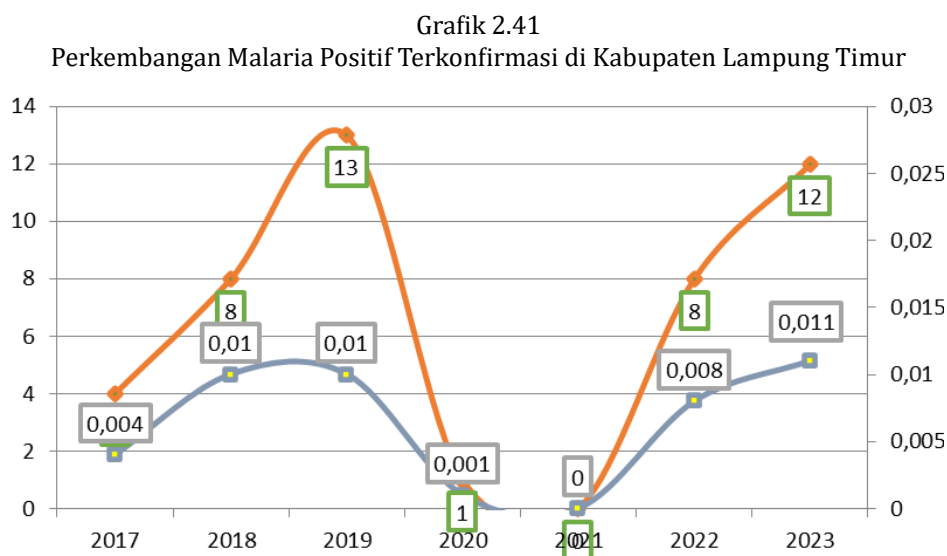
Beberapa upaya yang telah dilaksanakan untuk mengatasi kasus DBD antara lain penyebarluasan informasi DBD di forum-forum pertemuan lintas sektoral, antisipasi musim penularan melalui kolaborasi lintas program dan lintas sektoral, pengendalian sebelum musim penularan melalui optimalisasi gerakan Pemberantasan Sarang Nyamuk (PSN) 3M *plus* dan larvasida dengan lintas sektoral terkait dan penyuluhan, mengoptimalkan penyelidikan epidemiologi kasus DBD dan atau *suspect* DBD oleh petugas puskesmas, pelaksanaan *fogging* dan penanggulangan fokus pada titik kasus temuan DBD, kegiatan monitoring dengan pengumpulan data dan informasi, membuat surat edaran tentang kewaspadaan peningkatan DBD sebelum musim penularan dan tata laksana kasus serta rujukan kasus DBD ke rumah sakit.

2.1.2.2.2.9 Kasus Malaria

Sasaran program malaria adalah penemuan dan pengobatan kasus dengan kegiatan utama terdiri dari (1) peningkatan kualitas dan akses terhadap penemuan dini dan pengobatan malaria; (2) penjaminan kualitas diagnosis malaria melalui pemeriksaan laboratorium melalui *Rapid Diagnostic Test* (RDT); (3) perlindungan terhadap kelompok rentan terhadap ibu hamil dan balita di daerah endemis

tinggi; (4) penguatan penanganan KLB dan *surveillance*; (5) intervensi vektor termasuk *surveillance* vektor; dan (6) penguatan sistem pengelolaan logistik malaria.

Kabupaten Lampung Timur telah mendapatkan sertifikat sebagai daerah Eliminasi Malaria sejak tanggal 12 November 2017. Sistem informasi Elektronik Malaria (SISMAL) dapat menginformasikan penderita malaria yang sedang sakit/dirawat di luar Lampung Timur dan telah terjalin konektivitas sistem informasi di Provinsi Lampung maupun luar Provinsi Lampung. Jika ada penderita malaria yang sedang dirawat di luar Kabupaten Lampung Timur, maka Fasilitas Kesehatan/Dinas Kesehatan setempat akan menginformasikan kepada Dinas Kesehatan Lampung Timur dan selanjutnya akan dilakukan penyelidikan epidemiologi sesuai alamat untuk memastikan sumber penularan, vektor malaria, dan pemetaan daerah reseptif malaria. Perkembangan kasus malaria positif di Kabupaten Lampung Timur adalah sebagai berikut.



Sumber: Dinas Kesehatan Kabupaten Lampung Timur, 2024

Perkembangan malaria positif di Kabupaten Lampung Timur meningkat tajam setelah 0 kasus pada tahun 2021 menjadi 8 kasus pada tahun 2022 dan meningkat kembali pada tahun 2023 menjadi 12 kasus. Namun berdasarkan hasil penyelidikan epidemiologi menunjukkan bahwa semua kasus positif malaria di Kabupaten Lampung Timur yang ditemukan merupakan kasus *import* (terinfeksi di luar wilayah Lampung Timur). Oleh karena itu, harus diwaspadai dengan meningkatkan upaya skrining dengan menjangring sebanyak mungkin *suspect* dan melakukan penyelidikan epidemiologi pada semua kasus terkonfirmasi positif. Hal ini sebagai upaya untuk menjaga agar masyarakat di Kabupaten Lampung Timur terbebas dari penyakit malaria dan mempertahankan status sebagai salah satu kabupaten di Indonesia yang berhasil mengeliminasi malaria sebagaimana dinyatakan melalui sertifikat eliminasi malaria dari Kementerian Kesehatan RI pada tahun 2017.

Dalam upaya mewujudkan Indonesia yang mencapai *ending AIDS*, tuberkulosis (TBC), dan malaria (ATM) pada tahun 2030, Kabupaten Lampung Timur memiliki komitmen yang kuat dalam pencegahan dan pengendalian ATM tersebut. Pada tahun 2023, Kabupaten Lampung Timur telah memulai upaya koordinasi dan kolaborasi dari seluruh pemangku kepentingan, baik dari keterlibatan perangkat daerah terkait, Pemerintah Desa, maupun dari lembaga lainnya antara lain BAZNAS, dalam upaya

pengecahan dan pengendalian AIDS, tuberkulosis (TBC), dan malaria (ATM) di Kabupaten Lampung Timur.

Adapun upaya koordinasi dan kolaborasi yang telah dilakukan pada tahun 2023 dan 2024 antara lain pemetaan anggaran yang dapat digunakan dalam pencegahan dan pengendalian ATM pada beberapa perangkat daerah terkait, monitoring dan evaluasi pelaksanaan kegiatan ATM, melakukan sosialisasi terkait dengan upaya pencegahan dan pengendalian ATM yang dilakukan melalui kolaborasi perangkat daerah, Pemerintah Kecamatan, dan Pemerintah Desa dengan Dinas Kesehatan, menetapkan 25 desa percontohan dalam pencegahan dan pengendalian ATM dan melakukan koordinasi dengan Pemerintah Desa untuk memastikan adanya pemanfaatan dana desa dalam kegiatan pencegahan pengendalian ATM di desa tersebut serta berkoordinasi dengan BAZNAS (Badan Amil dan Zakat Nasional) Lampung Timur dan CSR terkait dengan program bantuan untuk intervensi pencegahan dan pengendalian ATM di Kabupaten Lampung Timur. Berikut nama-nama desa yang menjadi lokus ATM di Kabupaten Lampung Timur pada tahun 2023.

Tabel 2.19
Desa Lokus AIDS, Tuberkulosis (TBC), dan Malaria (ATM) Kabupaten Lampung Timur Tahun 2023

| No. | Kecamatan | Puskesmas | Desa |
|-----|-------------------|----------------|---------------------|
| 1 | Pasir Sakti | Pasir Sakti | 1 Pasir Sakti |
| | | | 2 Sumur Kucing |
| | | | 3 Purworejo |
| | | | 4 Kedung ringin |
| | | | 5 Mulyosari |
| 2 | Mataram Baru | Mataram Baru | 1 Mataram Baru |
| | | | 2 Mandala Sari |
| | | | 3 Tulung Pasik |
| | | | 4 Rajabasa Baru |
| | | | 5 Kebun Damar |
| 3 | Bandar Sribhawono | Sribhawono | 1 Bandar Agung |
| | | | 2 Sri menanti |
| | | | 3 Sribhawono |
| | | | 4 Sadar Sriwijaya |
| | | | 5 Sri pendowo |
| 4 | Sekampung Udik | Pugung Raharjo | 1 Gunung Pasir Jaya |
| | | | 2 Pugung Raharjo |
| | | | 3 Bojong |
| | | | 4 Banjar Agung |
| | | | 5 Mengandung Sari |
| 5 | Way Bungur | Tambah Subur | 1 Toto Mulyo |
| | | | 2 Taman Negeri |
| | | | 3 Tegal Ombo |
| | | | 4 Tanjung Qencono |
| | | | 5 Tanjung Tirto |

Sumber: Dinas Kesehatan Kabupaten Lampung Timur, 2024

2.1.2.2.10 Penyakit Tidak Menular

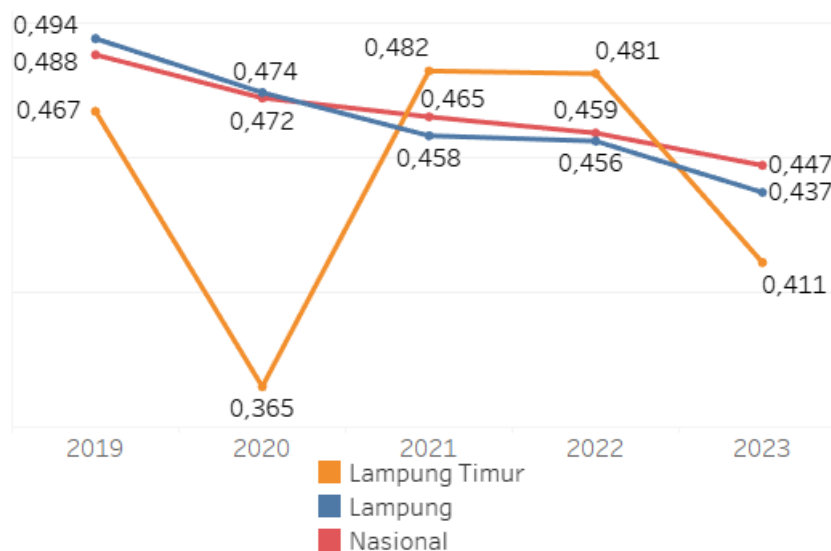
Dilihat dari beban penyakit (*diseases burden*) yang diukur dengan *Disability Adjusted Life Years* (DALYs), telah terjadi transisi epidemiologi dalam tiga dekade terakhir; penyakit menular/KIA/gizi telah menurun dari 51,3 persen pada tahun 1990 menjadi 23,6 persen pada tahun 2017, penyakit tidak menular (PTM) naik dari 39,8 persen pada tahun 1990 menjadi 69,9 persen pada tahun 2017, serta cedera turun dari 8,9 persen pada tahun 1990 menjadi 6,5 persen pada tahun 2017. Indonesia mengalami beban ganda, di satu sisi PTM naik dengan signifikan, namun masih dihadapkan pada penyakit menular yang belum tuntas (Kementerian Kesehatan, 2020).

Hasil Survey Kesehatan Indonesia Tahun 2023 melaporkan bahwa di Provinsi Lampung prevalensi kanker berdasarkan diagnosa dokter mencapai 1,2 persen, prevalensi diabetes mellitus penduduk >15 tahun berdasarkan diagnosa dokter mencapai 1,6 persen, penyakit jantung berdasarkan diagnosa dokter mencapai 0,58 persen, dan prevalensi hipertensi berdasarkan diagnosa dokter mencapai 7,4 persen. Untuk menanggulangi masalah PTM, maka upaya intervensi yang komprehensif dan holistik harus dilakukan, yakni promotif, preventif, kuratif, dan rehabilitatif, sebagai kesatuan *continuum of care*.

2.1.2.2.3 Indeks Ketimpangan Gender

Indeks ketimpangan gender merupakan ukuran ketimpangan gender yang menunjukkan capaian pembangunan manusia yang kurang optimal lantaran ketimpangan antara perempuan dengan laki-laki dalam dimensi kesehatan reproduksi, pemberdayaan, dan pasar tenaga kerja. Indeks ketimpangan gender Kabupaten Lampung Timur kurun waktu delapan tahun terakhir menunjukkan angka yang fluktuatif.

Grafik 2.42
Indeks Ketimpangan Gender Kabupaten Lampung Timur, Provinsi Lampung, dan Nasional

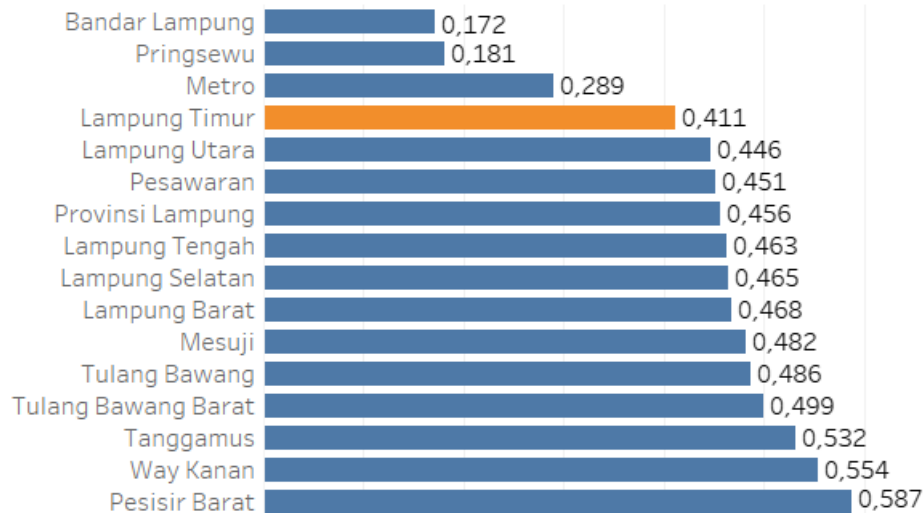


Sumber: BPS Provinsi Lampung, 2023

Pada tahun 2023 indeks ketimpangan gender Kabupaten Lampung Timur sebesar 0,411, menurun dibandingkan tahun 2022 yang sebesar 0,481 dan sudah lebih rendah dibandingkan capaian

Provinsi Lampung dan Nasional. Jika dibandingkan dengan kabupaten/kota di Provinsi Lampung, Kabupaten Lampung Timur berada pada posisi ke-3 dengan Indeks Ketimpangan Gender terendah.

Grafik 2.43
Indeks Ketimpangan Gender Kabupaten/Kota di Provinsi Lampung Tahun 2023



Sumber: BPS Provinsi Lampung, 2024

2.1.2.2.4 Indeks Perlindungan Anak (IPA)

Terkait dengan perlindungan anak, Indikator yang dapat menggambarkan perlindungan anak adalah Indeks Perlindungan Anak (IPA). Terkait data ini, Kabupaten Lampung Timur merujuk pada skor IPA Provinsi Lampung. Pada tahun 2022 IPA Provinsi Lampung adalah 61,61 persen. Bila dibandingkan dengan capaian tahun 2020 sebesar 65,07 persen, maka terjadi penurunan sebesar 3,46 poin. Secara periodik, IPA Provinsi Lampung tahun 2018 sampai dengan tahun 2020 masih berada di bawah rata-rata IPA nasional.

2.1.2.3 Fokus Seni Budaya dan Olahraga

2.1.2.3.1 Seni Budaya

Pemeliharaan kebudayaan merupakan upaya mempertahankan objek kebudayaan agar tetap berada pada sistem budaya masyarakat. sedangkan pengembangan kebudayaan adalah upaya untuk memberikan pemaknaan dan fungsi baru kepada objek kebudayaan agar sesuai dengan tuntutan alam dan zaman dalam rangka meningkatkan kualitas hidup masyarakat masa kini dan mendatang. Penguatan objek kebudayaan dilakukan dengan cara: penyebarluasan; penelitian; pengayaan keberagaman; revitalisasi; adaptasi; reaktualisasi; rekayasa; pembudayaan; dan/atau internalisasi. Pemanfaatan melalui pendayagunaan dilakukan untuk memenuhi kepentingan meliputi: agama; sosial; ekonomi; pendidikan; ilmu pengetahuan dan teknologi; kebudayaan; dan pariwisata.

Tabel 2.20
Potensi Budaya Kabupaten Lampung Timur Tahun 2022

| No. | Jenis Potensi Budaya | Jumlah |
|-----|-----------------------------|-------------------|
| 1 | Bangunan Cagar Budaya | 53 |
| 2 | Benda Cagar Budaya | 217 |
| 3 | Situs Cagar Budaya | 24 |
| 4 | Organisasi Seni Rupa | - |
| 5 | Organisasi Seni Pertunjukan | 41 |
| 6 | Galeri Seni Rupa | - |
| 7 | Upacara Adat | Begawi dan Aqiqah |

Sumber: Dinas Pendidikan dan Kebudayaan Kabupaten Lampung Timur, 2023

2.1.2.3.2 Olahraga

Kegiatan olahraga memiliki tujuan seperti untuk kesehatan, kesenangan dan mengisi waktu luang, adalah juga secara universal dalam olahraga melekat nilai-nilai perjuangan, kepeloporan, kerjasama, persaingan, respek, komunikasi dan integrasi, ketahanan fisik dan daya tahan mental, kebersamaan, sikap responsif, kepemimpinan dan pengambilan keputusan, kejujuran dan sportifitas, dan lain-lain.

Olahraga memiliki peran strategis dalam pembangunan untuk meningkatkan kualitas fisik (kesehatan) dan karakter bangsa, mengharumkan nama bangsa di kancah internasional, meningkatkan roda ekonomi. Pembangunan olahraga daerah merupakan bagian dalam sistem keolahragaan nasional yang saling mengait antar subsistem secara terencana, terpadu, dan berkelanjutan untuk mencapai tujuan keolahragaan nasional. Subsistem yang dimaksud, antara lain, pelaku olahraga, organisasi olahraga, dana olahraga, prasarana dan sarana olahraga, peran serta masyarakat, dan penunjang keolahragaan termasuk ilmu pengetahuan, teknologi, informasi, dan industri olahraga.

Penyediaan prasarana dan sarana olahraga memiliki arti penting untuk meningkatkan partisipasi masyarakat dalam kegiatan olahraga. Belum semua desa memiliki prasarana dan sarana olahraga. Penyediaan prasarana dan sarana olahraga perlu memperhatikan tugas dan tanggung jawab masing-masing tingkat pemerintahan. Prasarana dan sarana keolahragaan belum sepenuhnya memadai, lengkap dan terstandarisasi.

Tabel 2.21
Sarana Olahraga Kabupaten Lampung Timur Tahun 2021

| No. | Sarana Olahraga | Jumlah |
|-----|------------------------------|--------|
| 1 | Gedung olahraga (gor) | 1 unit |
| 2 | Lintasan bmx | 1 unit |
| 3 | Karpet lapangan futsal | 1 unit |
| 4 | Karpet lapangan basket | 1 unit |
| 5 | Karpet lapangan voly | 1 unit |
| 6 | Karpet lapangan bulu tangkis | 1 unit |
| 7 | karpet lapangan tenis | 1 unit |
| 8 | karpet lapangan sepak takraw | 1 unit |
| 9 | Kursi wasit voly | 1 unit |

| | | |
|----|--------------------------|--------|
| 10 | Kursi wasit bulu tangkis | 1 unit |
| 11 | Kursi wasit tenis | 1 unit |

Sumber: Dinas Pariwisata, Pemuda dan Olahraga Kabupaten Lampung Timur, 2023

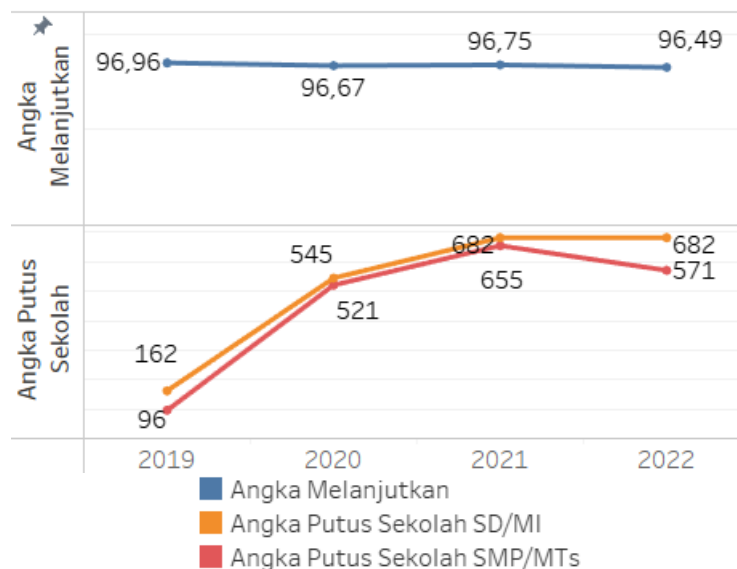
2.1.3 Aspek Pelayanan Umum

2.1.3.1 Fokus Layanan Urusan Wajib Pelayanan Dasar

2.1.3.1.1 Pendidikan

Pendidikan merupakan salah satu pilar terpenting dalam meningkatkan kualitas manusia. Pembangunan bidang pendidikan harus mampu menjamin pemerataan dan perluasan akses pendidikan, peningkatan mutu, relevansi dan daya saing output pendidikan serta penguatan tata kelola, akuntabilitas dan citra pendidikan. Pemerintah Kabupaten Lampung Timur berusaha secara maksimal untuk meningkatkan pendidikan dengan mengelola potensi yang ada pada urusan pendidikan mulai dari Pembinaan Pendidikan Anak Usia Dini (PAUD) dan Pendidikan Non Formal (PNF), Pembinaan Sekolah Dasar (SD), Pembinaan Sekolah Menengah Pertama (SMP), serta Pengembangan dan Pelestarian Nilai-Nilai Budaya.

Grafik 2.44
Angka Melanjutkan dan Angka Putus Sekolah Kabupaten Lampung Timur



Sumber: Dinas Pendidikan dan Kebudayaan Kabupaten Lampung Timur, 2023

Angka kelulusan baik pada tingkat SD/MI dan SMP di tahun 2019 hingga 2022 mencapai angka 100%, Angka kelulusan tersebut dihitung berdasarkan jumlah siswa yang berhasil lulus ujian dibandingkan dengan siswa yang mengikuti ujian. Dari angka kelulusan tersebut, Angka Melanjutkan (AM) dari SD/MI ke jenjang SMP cenderung tidak mengalami perubahan yang signifikan dari tahun ke tahun, dengan capaian 96,49 persen pada tahun 2022.

Angka putus sekolah pada jenjang SD/MI pada tahun 2019 adalah sebanyak 162 orang, kemudian pada tahun 2022 angka putus sekolah naik cukup tinggi menjadi 682 orang. Pada jenjang SMP/MTs, angka putus sekolah pada tahun 2019 sebanyak 96 orang, kemudian pada tahun 2021 angka putus sekolah naik cukup tinggi menjadi 655 orang sebelum turun menjadi 571 orang di tahun 2022.

Rasio ketersediaan sekolah adalah perbandingan antara jumlah sekolah dengan jumlah penduduk usia sekolah pada jenjang pendidikan tertentu yang menunjukkan bahwa semakin tinggi rasio berarti semakin banyak siswa yang harus dilayani oleh sebuah sekolah. Tahun 2019 pada jenjang SD/MI rasio ketersediaan sekolah adalah 1:215,5 turun menjadi 1:154,15 pada tahun 2022. Sedangkan untuk jenjang pendidikan SMP/MTs, rasio ketersediaan sekolah pada tahun 2019 adalah 1: 338,7 turun menjadi 1:197,68 pada tahun 2022.

Tabel 2.22
Rasio Ketersediaan Sekolah Kabupaten Lampung Timur

| Rasio Ketersediaan Sekolah | 2019 | 2020 | 2021 | 2022 |
|----------------------------|---------|---------|---------|----------|
| SD/MI | 1:215,5 | 1:215,5 | 1:62,45 | 1:151,84 |
| SMP/MTS | 1:338,7 | 1:338,7 | 1:48,55 | 1:209,96 |

Sumber: Dinas Pendidikan dan Kebudayaan Kabupaten Lampung Timur, 2024

Rasio jumlah guru yang merupakan perbandingan antara jumlah guru dengan jumlah murid (penduduk usia sekolah) pada jenjang pendidikan tertentu, menunjukkan banyaknya siswa yang harus dilayani oleh seorang guru. Rasio jumlah guru di Kabupaten Lampung Timur tidak mengalami perubahan yang signifikan dari tahun ke tahun. Tahun 2019 pada jenjang SD/MI rasio jumlah guru dan muridnya adalah 1:16,07 turun menjadi 1:15,09 pada tahun 2022. Sedangkan untuk jenjang pendidikan SMP/MTs, rasio guru dan murid tahun 2019 adalah 1:15,59 turun menjadi 1:15,97 pada tahun 2022.

Tabel 2.23
Rasio Jumlah Guru terhadap Murid Kabupaten Lampung Timur

| Rasio Jumlah Guru terhadap Murid | 2019 | 2020 | 2021 | 2022 |
|----------------------------------|---------|---------|---------|---------|
| SD/MI | 1:16,07 | 1:16,07 | 1:16,15 | 1:15,09 |
| SMP/MTS | 1:15,59 | 1:15,59 | 1:15,76 | 1:15,97 |

Sumber: Dinas Pendidikan dan Kebudayaan Kabupaten Lampung Timur, 2023

2.1.3.1.2 Kesehatan

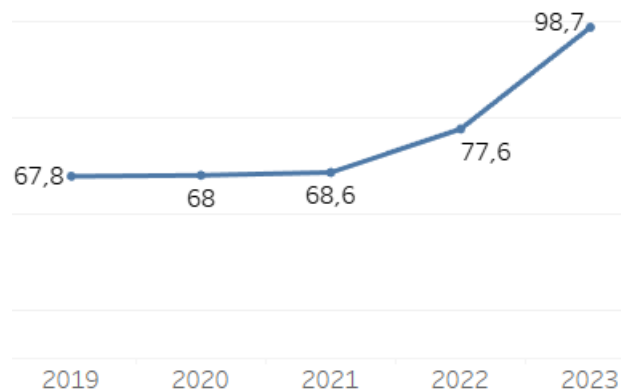
Pembangunan kesehatan diarahkan pada peningkatan kualitas sumber daya manusia, kehidupan dan usia harapan hidup manusia, kesejahteraan keluarga dan masyarakat, serta kesadaran masyarakat akan pentingnya hidup sehat. Peningkatan kualitas penduduk secara fisik dapat dilihat dari derajat kesehatan penduduk dan status kesehatan penduduk. Kesehatan merupakan faktor penting dalam peningkatan kualitas sumber daya manusia dan dipercaya menjadi penyebab langsung maupun tak langsung keberhasilan bidang-bidang lain.

2.1.3.1.2.1 Persentase Penduduk yang Memiliki Jaminan Kesehatan

Program Jaminan Kesehatan Nasional (JKN) diselenggarakan untuk memberikan perlindungan kesehatan dalam bentuk manfaat pemeliharaan kesehatan dalam rangka memenuhi kebutuhan dasar kesehatan yang diberikan kepada setiap orang yang telah membayar iuran atau iurannya dibayar oleh pemerintah. Penduduk yang memiliki jaminan kesehatan pada tahun 2022 mencapai 77,6 persen, pada semester pertama tahun 2023, persentase penduduk yang memiliki jaminan kesehatan meningkat secara

signifikan menjadi 98,65 persen, melampaui capaian Jaminan Kesehatan Nasional yang sebesar 95,75 persen. Capaian tersebut diapresiasi oleh BPJS Kesehatan sehingga Kabupaten Lampung Timur meraih predikat Universal Health Coverage (UHC).

Grafik 2.45
Persentase Penduduk yang Memiliki Jaminan Kesehatan Kabupaten Lampung Timur



Sumber: Dinas Kesehatan Kabupaten Lampung Timur, 2024

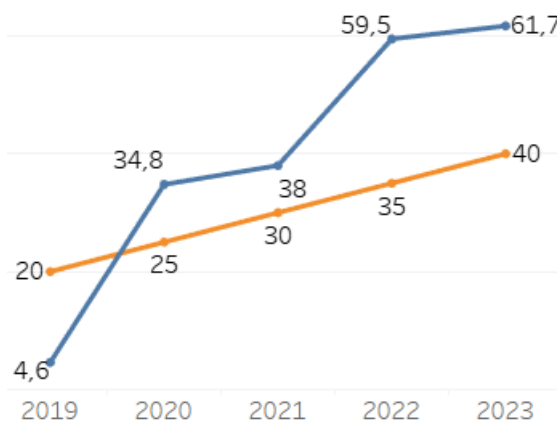
Sebagian besar peserta jaminan kesehatan di Kabupaten Lampung Timur pada tahun 2023 merupakan peserta PBI (Penerimaan Bantuan Iuran) yaitu mencapai 839.327 jiwa atau 73,8 persen, sedangkan peserta non PBI 22,2 persen. Pemerintah daerah terus mengalokasikan anggaran untuk mengcover jaminan kesehatan masyarakat pola PBI, namun dengan adanya keterbatasan anggaran sejak tahun 2023, diperkirakan akan berdampak terhadap tingkat keaktifan kepesertaan jaminan kesehatan masyarakat. Tingkat keaktifan kepesertaan jaminan kesehatan akan terus ditingkatkan sesuai kemampuan keuangan daerah.

2.1.3.1.2.2 Persentase Desa Siaga Aktif dengan Strata Purnama Mandiri

Program Desa Siaga Aktif adalah program yang dilaksanakan di Indonesia oleh Kementerian Kesehatan. Program ini bertujuan untuk meningkatkan kualitas kesehatan masyarakat di tingkat desa melalui partisipasi aktif masyarakat dan upaya terkoordinasi antara berbagai pihak terkait. Program Desa Siaga Aktif, desa-desa diberikan penilaian berdasarkan sejumlah indikator dan kriteria tertentu untuk menentukan tingkat keaktifan desa dalam upaya meningkatkan kesehatan masyarakat. Indikator-indikator tersebut mencakup aspek seperti pemenuhan kebutuhan dasar kesehatan, partisipasi masyarakat, upaya promosi kesehatan, dan pemantauan kesehatan.

Perkembangan capaian persentase desa siaga purnama mandiri dalam 4 (empat) tahun terakhir telah melampaui target kabupaten. Peningkatan tersebut merupakan hasil dari upaya aktif tim Dinas Kesehatan Kabupaten Lampung Timur melakukan pembinaan dan pendampingan ke desa serta meningkatkan advokasi dan kerjasama dengan lintas sektor terkait. Indikator kinerja persentase desa siaga aktif strata purnama mandiri di Kabupaten Lampung Timur pada tahun 2023 mencapai 61,74 persen dari target kabupaten 40 persen atau 163 dari 264 desa, meningkat dibandingkan dengan capaian tahun 2022 yaitu 59,5 persen.

Grafik 2.46
Capaian Desa Siaga Mandiri Dibandingkan Target Kabupaten Lampung Timur



Sumber: Dinas Kesehatan Kabupaten Lampung Timur, 2023

2.1.3.1.2.3 Sarana dan Prasarana Kesehatan

Sumber daya manusia kesehatan merupakan tatanan yang menghimpun berbagai upaya perencanaan, pendidikan, dan pelatihan, serta pendayagunaan tenaga kesehatan secara terpadu dan saling mendukung guna mencapai derajat kesehatan masyarakat setinggi tingginya. Tenaga kesehatan adalah semua orang yang bekerja secara aktif dan profesional di bidang kesehatan, berpendidikan formal kesehatan atau tidak, yang untuk jenis tertentu memerlukan upaya kesehatan. Tenaga kesehatan menurut Undang-Undang Nomor 36 Tahun 2014 tentang Tenaga Kesehatan adalah setiap orang yang mengabdikan diri dalam bidang kesehatan serta memiliki pengetahuan dan/atau keterampilan melalui pendidikan di bidang kesehatan yang untuk jenis tertentu memerlukan kewenangan untuk melakukan upaya kesehatan. Undang-Undang Nomor 36 Tahun 2014 merupakan pelaksanaan dari ketentuan Pasal 21 ayat (3) Undang-Undang Nomor 36 Tahun 2009 tentang Kesehatan. Perkembangan jumlah tenaga kesehatan di Kabupaten Lampung Timur dalam 5 (lima) tahun terakhir dapat dilihat pada tabel sebagai berikut :

Tabel 2.24
Jumlah Tenaga Kesehatan di Kabupaten Lampung Timur

| No. | Tenaga Kesehatan | Tahun | | | | | Rasio Tenaga Kesehatan Per 100.000 Pddk (Tahun 2023) |
|-----|--|-------|------|------|------|------|--|
| | | 2019 | 2020 | 2021 | 2022 | 2023 | |
| 1. | Tenaga Medis | | | | | | |
| | a. Dokter Spesialis | 48 | 37 | 43 | 50 | 57 | 5 |
| | b. Dokter Umum | 111 | 144 | 124 | 134 | 139 | 12,2 |
| | c. Dokter Gigi | 11 | 10 | 12 | 11 | 15 | 1,3 |
| 2. | Tenaga Kebidanan/ Keperawatan | | | | | | |
| | a. Bidan | 718 | 801 | 762 | 905 | 846 | 74,4 |
| | b. Perawat | 552 | 639 | 594 | 633 | 595 | 52,3 |
| 3. | Tenaga Kefarmasian (apoteker, tenaga teknis kefarmasian) | 67 | 82 | 75 | 84 | 89 | 7,8 |
| 4. | Tenaga Kesehatan Masyarakat | 50 | 69 | 59 | 66 | 64 | 5,6 |



| | | | | | | | |
|----|-----------------------------|----|----|----|----|----|-----|
| 5. | Tenaga Kesehatan Lingkungan | 43 | 49 | 54 | 54 | 55 | 4,8 |
| 6. | Tenaga Gizi | 44 | 44 | 43 | 50 | 51 | 4,4 |
| 7. | Tenaga Analis | 59 | 59 | 76 | 71 | 73 | 6,4 |

Sumber: Dinas Kesehatan Kabupaten Lampung Timur, 2024

Selanjutnya, tenaga medis yang terdiri dari dokter spesialis, dokter umum dan dokter gigi masing-masing mengalami peningkatan pada tahun 2023. Jumlah dokter spesialis terus mengalami peningkatan sepanjang tahun 2020-2023 dengan jumlah dokter spesialis di tahun 2023 sebanyak 57 orang. Jumlah dokter umum mengalami peningkatan sepanjang tahun 2021-2023. Sementara itu, jumlah dokter gigi pada tahun 2022 berkurang 1 (satu) dari tahun sebelumnya menjadi 11 dokter gigi dan pada tahun 2023 jumlah dokter gigi meningkat menjadi 15 dokter gigi.

Tabel 2.25
Jumlah Dokter Spesialis, Dokter Umum, dan Dokter Gigi di Kabupaten Lampung Timur

| Dokter | 2019 | 2020 | 2021 | 2022 | 2023 |
|------------------|------|------|------|------|------|
| Dokter Spesialis | 48 | 37 | 43 | 50 | 57 |
| Dokter Umum | 111 | 144 | 124 | 134 | 139 |
| Dokter Gigi | 11 | 10 | 12 | 11 | 15 |

Sumber: Dinas Kesehatan Kabupaten Lampung Timur, 2024

Berdasarkan data pada tabel di atas tenaga kesehatan di Kabupaten Lampung Timur masih banyak yang belum sesuai standar ketenagaan minimal dan analisis beban kerja. Kabupaten Lampung Timur masih banyak membutuhkan SDM kesehatan seperti dokter, dokter gigi, apoteker dan tenaga farmasi, tenaga gizi, analis kesehatan, sanitarian, epidemiologi kesehatan, pranata laboratorium kesehatan, perekam medis dan administrator kesehatan untuk puskesmas. Tenaga kesehatan strategis jumlahnya belum sesuai kebutuhan masyarakat serta distribusi ketenagaan/pegawai belum merata pada wilayah puskesmas sehingga terjadi kesenjangan, demikian juga dengan kompetensi dan kualitas SDM kesehatan masih perlu ditingkatkan lagi.

Sedangkan kecukupan tenaga kesehatan di Puskesmas sesuai dengan Peraturan Menteri Kesehatan nomor 43 tahun 2019 tentang Puskesmas mengamanatkan bahwa Puskesmas harus memenuhi standar ketenagaan agar Puskesmas dapat terselenggara dengan baik. Jenis ketenagaan dimaksud meliputi Dokter dan/ atau Dokter Layanan Primer, Dokter gigi, Perawat, Bidan, Tenaga Promosi Kesehatan dan ilmu perilaku, tenaga sanitasi lingkungan, nutrisisionis, apoteker dan/ atau tenaga teknis kefarmasian dan ATML. Pada tahun 2023 di Kabupaten Lampung Timur terdapat 12 Puskesmas (35,29%) yang telah memenuhi standar 9 jenis tenaga. Walaupun belum memenuhi target 100% standar minimal pemenuhan tenaga di Puskesmas, namun persentase tersebut meningkat bila dibanding tahun 2022 (23,53%) dan tahun 2021 (14,7%).

Tabel 2.26
Jumlah Rumah Sakit Umum, Rumah Sakit Khusus, dan Puskesmas di Kabupaten Lampung Timur

| No. | Sarana Kesehatan | Tahun | | | | |
|-----|-----------------------------------|-------|-------|-------|-------|--------------------------|
| | | 2019 | 2020 | 2021 | 2022 | 2023 |
| 1. | RS Umum | 3 | 3 | 3 | 3 | 3 |
| 2. | RS Khusus | 2 | 2 | 2 | 2 | 2 |
| 3. | Puskesmas Rawat Inap | 15 | 15 | 15 | 15 | 15 |
| 4. | Puskesmas Non Rawat Inap | 19 | 19 | 19 | 19 | 19 (2 puskesmas baru) |
| 5. | Puskesmas Pembantu | 87 | 87 | 87 | 88 | 88 |
| 6. | Laboratorium Kesehatan Masyarakat | 1 | 1 | 1 | 1 | 1 |
| 7. | Poliklinik | 19 | 20 | 20 | 24 | 26 |
| 8. | Posyandu | 1.270 | 1.270 | 1.304 | 1.313 | 1.316 |
| 9. | Pos Kesehatan Desa | 269 | 268 | 268 | 267 | 267 |

Sumber: Dinas Kesehatan Kabupaten Lampung Timur, 2024

Jumlah Rumah Sakit di Kabupaten Lampung Timur dalam 5 (lima) tahun terakhir cenderung tetap yaitu sebanyak 5 Rumah Sakit terdiri dari 1 RSUD, 2 Rumah Sakit Umum Swasta dan 2 Rumah Sakit Khusus Ibu dan Anak. Pada tahun 2023, jumlah Puskesmas di Kabupaten Lampung Timur berjumlah 36 Puskesmas, terdiri dari 15 Puskesmas Rawat Inap, 19 Puskesmas Non Rawat Inap dan 2 Puskesmas baru dalam proses registrasi ke Kementerian Kesehatan yaitu Puskesmas Mekar Karya di Kecamatan Waway Karya dan Puskesmas Tulung Balak di Kecamatan Batanghari Nuban. Berdasarkan kewilayahan, jenis Puskesmas di Kabupaten Lampung Timur terdiri dari 31 Puskesmas Pedesaan, 3 Puskesmas terpencil. Seluruh Puskesmas di Kabupaten Lampung Timur telah terakreditasi.

Rasio Puskesmas terhadap 100.000 penduduk di Kabupaten Lampung Timur tahun 2023 adalah 3 Puskesmas per 100.000 atau 1: 284.359 penduduk, sedangkan rasio Puskesmas terhadap Kecamatan adalah 1: 1,4 Puskesmas yang berarti bahwa seluruh Kecamatan di Kabupaten Lampung Timur terdapat Puskesmas minimal satu Puskesmas bahkan ada yang dua Puskesmas. Selain Puskesmas, sampai dengan tahun 2023 di Kabupaten Lampung Timur terdapat 88 Puskesmas Pembantu dari 264 desa yang ada di Kabupaten Lampung Timur dan 1.308 Posyandu aktif.

2.1.3.1.2.4 Fasilitas Kesehatan Tingkat Lanjut

Di Kabupaten Lampung Timur terdapat 1 (satu) rumah sakit daerah yaitu Rumah Sakit Umum Daerah Sukadana. Rumah Sakit Umum Daerah Sukadana adalah rumah sakit tipe C milik Pemerintah Kabupaten Lampung Timur yang dibentuk berdasarkan Peraturan Daerah Nomor 01 Tahun 2003 tentang Struktur Organisasi dan Tata Kerja Rumah Sakit Daerah Sukadana dan dikukuhkan dengan Surat Keputusan Menteri Kesehatan Republik Indonesia Nomor 521/Menkes/SK/XIV/2005 tentang Rumah Sakit Umum Daerah Sukadana Kabupaten Lampung Timur dan resmi menjadi RSUD PPK-BLUD Penuh

tanggal 9 Mei 2012 berdasarkan SK Bupati Lampung Timur Nomor B.351/28/SK/2012 serta terakreditasi untuk ketiga kali dengan predikat paripurna berdasarkan Sertifikat Akreditasi Rumah Sakit Nomor 024/SERT-AKR/LAM-KPRS/Set/X/2022 pada tanggal 19 Oktober 2022.

Peran RSUD Sukadana sangat strategis dalam upaya pembangunan kesehatan di Kabupaten Lampung Timur. Peran tersebut utamanya dalam pelayanan kesehatan tingkat lanjut. Berdasarkan angka kunjungan pada tahun 2023, rawat jalan yang tercatat yaitu 37.145 dan kunjungan rawat inap tercatat yaitu 5765. Angka kunjungan tersebut terdapat peningkatan pemanfaatan RSUD Sukadana oleh masyarakat di Kabupaten Lampung Timur.

Adapun jenis layanan yang ada di Rumah Sakit Umum Daerah Sukadana yaitu Poliklinik Anak, Poliklinik Kebidanan dan Kandungan, Poliklinik Penyakit Dalam, Poliklinik Bedah, Poliklinik Syaraf, Poliklinik Mata, Poliklinik THT, Poliklinik Jantung dan Pembuluh Darah, Poliklinik Gigi dan Mulut, Poliklinik Paru, Poliklinik Jiwa, Poliklinik Rehabilitasi Medik, Pelayanan Psikologi, Radiologi, dan Hemodialisa dan Laboratorium.

Peraturan Menteri Kesehatan Republik Indonesia Nomor 56 Tahun 2014 tentang Klasifikasi dan Perizinan Rumah Sakit mengamanatkan bahwa rumah sakit tipe C harus memberikan pelayanan paling sedikit meliputi pelayanan medik, pelayanan kefarmasian, pelayanan keperawatan dan kebidanan, pelayanan penunjang klinik, pelayanan penunjang non klinik, dan pelayanan rawat inap. Untuk sumber daya manusia terdiri atas tenaga medis, tenaga kefarmasian, tenaga keperawatan, tenaga kesehatan lain, tenaga non kesehatan. Sedangkan untuk peralatan paling sedikit terdiri peralatan medis untuk instalasi gawat darurat, rawat jalan, rawat inap, rawat intensif, rawat operasi, persalinan, radiologi, laboratorium klinik, pelayanan darah, rehabilitasi medik, farmasi, instalasi gizi, dan kamar jenazah.

Fokus Kementrian Kesehatan dalam transformasi layanan rujukan menitikberatkan kepada pengembangan layanan dalam menangani 9 penyakit prioritas. Transformasi layanan rujukan dilakukan melalui program jejaring rujukan dan pengelompokan rumah sakit menjadi 3 kategori, yaitu Rumah Sakit Madya, Rumah Sakit Utama, dan Rumah Sakit Paripurna. Masing-masing kategori memiliki kapasitas yang berbeda. Keputusan Menteri Kesehatan Republik Indonesia Nomor Hk.01.07/Menkes/1277/2024 telah mengamanahkan RSUD Sukadana sebagai Rumah Sakit Jejaring Pengampuan Pelayanan Kanker, Jantung dan Pembuluh Darah, Stroke, Urologi, dan Kesehatan Ibu dan Anak (KJSU-KIA), serta Keputusan Menteri Kesehatan Republik Indonesia Nomor Hk.01.07/Menkes/1495/2023 tentang Rumah Sakit Jejaring Pengampuan Pelayanan Kesehatan Jiwa.

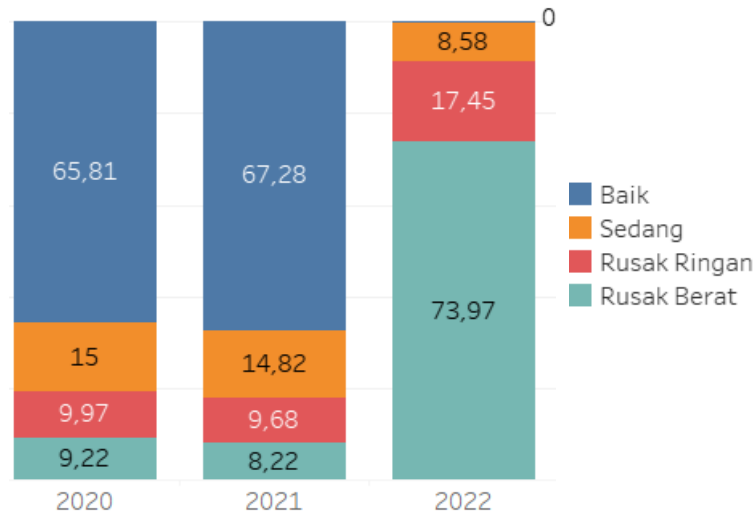
2.1.3.1.3 Pekerjaan Umum dan Penataan Ruang

2.1.3.1.3.1 Sumber daya Air (Irigasi)

Terkait dengan kinerja sistem irigasi dalam daerah irigasi permukaan, jumlah daerah irigasi adalah sebanyak 56 daerah irigasi. Untuk luas daerah irigasi sesuai Permen PUPR adalah seluas 4.902,56 hektar dengan luas sawah/fungsional seluas 4.861,44 hektar. Pada tahun 2022, tidak terdapat daerah irigasi dengan kondisi baik, 8,58 persen atau 420,89 hektar dengan kondisi sedang, 17,45 persen atau

855,56 hektar dengan kondisi rusak ringan, dan 73,97 persen atau 3.626,64 hektar dengan kondisi rusak berat.

Grafik 2.47
Areal Terdampak Kondisi Jaringan Irigasi Permukaan di Kabupaten Lampung Timur



Sumber: Dinas PUPR Kabupaten Lampung Timur, 2023

2.1.3.1.3.2 Sistem Penyediaan Air Minum (SPAM)

Air bersih merupakan kebutuhan yang sangat penting bagi rumah tangga dalam kehidupan sehari-hari. Ketersediaan dalam jumlah yang cukup, terutama untuk keperluan minum dan masak merupakan tujuan dari program penyediaan air bersih yang terus menerus diupayakan pemerintah. Keberadaan fasilitas air minum di Kabupaten Lampung Timur dapat dikatakan sudah relatif baik karena sebagian besar masyarakat sudah memiliki fasilitas air minum. Jenis air minum yang dianggap higienis atau air bersih yang aman untuk dikonsumsi dan sesuai dengan standar kesehatan adalah jenis air kemasan, air leding, sumur terlindung, dan mata air terlindung. Berdasarkan data dalam Lampung Timur dalam Angka Tahun 2024, jumlah pelanggan dan jumlah air yang disalurkan adalah sebagaimana berikut.

Tabel 2.27
Jumlah Pelanggan dan Banyaknya Air Bersih Yang Disalurkan di Kabupaten Lampung Timur Tahun 2023

| Jenis Pelanggan | Jumlah Pelanggan | Jumlah Air yang Disalurkan (m ³) | Nilai (Rp) |
|---|------------------|--|-------------------------|
| Sosial/Social | 14 | 3389 | 9.118.100,00 |
| Rumah Tangga/Household | 2412 | 391.595 | 1.453.144.900,00 |
| Instansi Pemerintah/ Government Institution | 5 | 1642 | 7.362.500,00 |
| Niaga/Trade | - | - | - |
| Industri/Industry | - | - | - |
| Khusus/Exclusive | - | - | - |
| Lampung Timur | 2431 | 396.626 | 1.469.625.500,00 |

Sumber: BPS Kabupaten Lampung Timur, 2024

Berdasarkan data BPS, pada tahun 2022 kapasitas produksi (potensial) perusahaan air bersih mengalami penurunan 151 liter per detik (7,39 persen), yaitu dari 2043 liter per detik tahun 2021

menjadi 1892 liter per detik pada tahun 2022. Untuk kapasitas produksi efektif pada periode yang sama juga mengalami penurunan dari 1481 liter per detik menjadi 1444 liter per detik, atau turun sebanyak 37 liter per detik (2,5 persen).

Lebih lanjut, untuk memperoleh akses rumah tangga perkotaan terhadap air siap minum perkotaan, dengan merujuk data di atas, jika disandingkan dengan jumlah penduduk perkotaan yang tinggal di ibukota kecamatan, akses rumah tangga perkotaan terhadap air minum perpipaan PDAM secara rata-rata daerah sebesar 7,98 persen.

Tabel 2.28
Akses Rumah Tangga Perkotaan terhadap Air Siap Minum Perpipaan

| No. | Kecamatan | Penduduk Perkotaan Ibukota Kecamatan | Jumlah Rumah Tangga Perkotaan Kecamatan | Jumlah Rumah Tangga Pelanggan Air Perpipaan PDAM | Persentase Akses |
|---------------|-------------------|--------------------------------------|---|--|------------------|
| 1 | Metro Kibang | 4.123 | 825 | | |
| 2 | Batanghari | 4.033 | 807 | | |
| 3 | Sekampung | 8.343 | 1.669 | | |
| 4 | Marga Tiga | 4.512 | 902 | | |
| 5 | Sekampung Udik | 7.655 | 1.531 | 128 | 8,36 |
| 6 | Jabung | 7.451 | 1.490 | | |
| 7 | Pasir Sakti | 7.621 | 1.524 | | |
| 8 | Waway Karya | 5.248 | 1.050 | | |
| 9 | Marga Sekampung | 4.203 | 841 | | |
| 10 | Labuhan Maringgai | 11.793 | 2.359 | 381 | 16,15 |
| 11 | Mataram baru | 9.592 | 1.918 | | |
| 12 | Bandar Sribhawono | 9.936 | 1.987 | 1.912 | 96,22 |
| 13 | Melinting | 9.425 | 1.885 | | |
| 14 | Gunung Pelindung | 5.612 | 1.122 | | |
| 15 | Way Jepara | 7.320 | 1.464 | | |
| 16 | Braja Selehah | 6.412 | 1.282 | | |
| 17 | Labuhan Ratu | 7.579 | 1.516 | | |
| 18 | Sukadana | 5.599 | 1.120 | | |
| 19 | Bumi Agung | 4.957 | 991 | | |
| 20 | Batanghari Nuban | 4.007 | 801 | | |
| 21 | Pekalongan | 4.444 | 889 | | |
| 22 | Raman Utara | 2.334 | 467 | | |
| 23 | Purbolinggo | 4.138 | 828 | | |
| 24 | Way Bungur | 5.444 | 1.089 | | |
| JUMLAH | | 151.781 | 30.356 | 2.421 | 7,98 |

Sumber: BPS Kabupaten Lampung Timur, 2023 (diolah)

2.1.3.1.3.3 Sistem Pengelolaan Air Limbah

Berdasarkan Rencana Tata Ruang Wilayah Kabupaten Lampung Timur Tahun 2011-2031, salah satu arahan untuk pengelolaan sistem jaringan sarana persampahan adalah penyusunan *masterplan* pengelolaan limbah perkotaan khususnya pada lokasi kawasan perkotaan dan kawasan industri.

Berdasarkan dokumen RPPLH Tahun 2020, semua limbah yang ada pada akhirnya bermuara di pesisir laut, sehingga perairan di sekitaran muara merupakan penerima beban cemaran yang signifikan, yang akhirnya tersedimentasi dan mengalir ke perairan laut. Kondisi kawasan pesisir, tepatnya di sebelah selatan TNWK, di sepanjang garis pantai mulai dari Tanjung Penet hingga sampai ke muara sungai Way Sekampung telah terjadi degradasi lingkungan yang cukup parah, sehingga bentang alam yang semula berasal dari rawa-rawa dan hutan mangrove menjadi lahan pertanian padi dan sekarang menjadi tambak udang dan ikan, termasuk keberadaan pemukiman masyarakat. Jika tidak segera ditindaklanjuti dikhawatirkan akan terjadi peningkatan potensi bencana alam, terlebih dengan adanya perubahan iklim yang terjadi saat ini.

2.1.3.1.3.4 Penataan Ruang

Amanat Undang-Undang Nomor 26 Tahun 2007 tentang Penataan Ruang seperti yang tersebut pada pasal 3, bahwa penyelenggaraan penataan ruang bertujuan untuk mewujudkan ruang yang aman, nyaman, produktif, dan berkelanjutan berlandaskan Wawasan Nusantara dan Ketahanan Nasional. Penyelenggaraan penataan ruang meliputi aspek-aspek pengaturan, pembinaan, pelaksanaan dan pengawasan, yang mana masing-masing aspek tersebut merupakan suatu rangkaian kegiatan yang saling berkaitan dalam mewujudkan ruang wilayah Nasional, Provinsi, Kabupaten/Kota, dan kawasan lainnya.

Pada tahun 2012 telah ditetapkan Peraturan Daerah Nomor 04 Tahun 2012 tentang Rencana Tata Ruang Wilayah Kabupaten Lampung Timur Tahun 2011-2031. Terkait dengan kesesuaian pemanfaatan ruang dengan RTRW, ditampilkan pada tabel di bawah ini:

Tabel 2.29
Persentase Kesesuaian Pemanfaatan Ruang dengan RTRW Tahun 2020

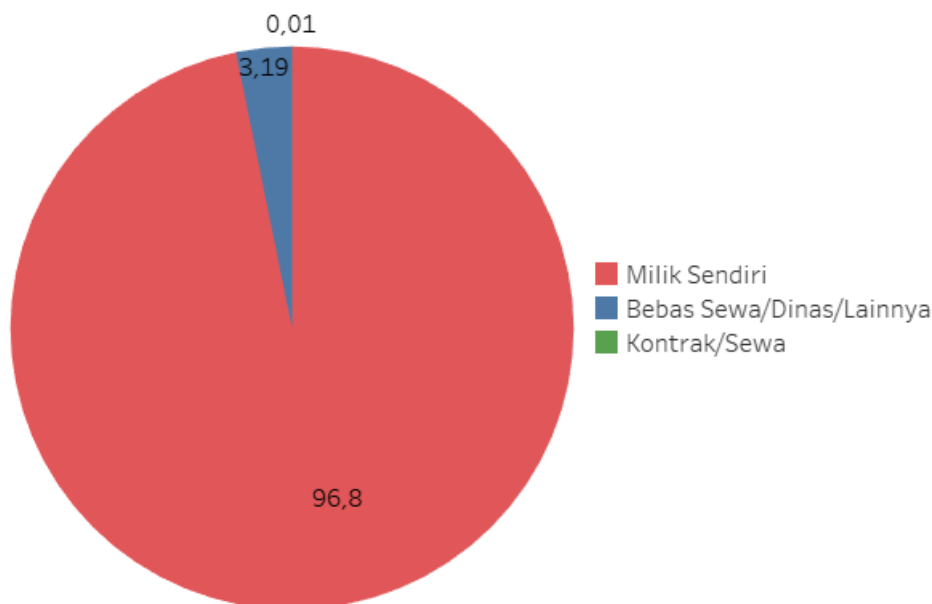
| Uraian | Capaian | Target RPJMD | % |
|--|---------|--------------|-------|
| Kesesuaian Pemanfaatan Ruang dengan RTRW | 54,84 | 60 | 91,40 |

Sumber: KLHS RPJMD Kabupaten Lampung Timur, 2021

2.1.3.1.4 Perumahan dan Kawasan Permukiman

Menurut Undang-Undang Nomor 4 Tahun 1992 tentang Perumahan dan Permukiman, rumah adalah bangunan yang berfungsi sebagai tempat tinggal atau hunian dan sarana pembinaan keluarga. Jadi, selain berfungsi sebagai tempat tinggal atau hunian yang digunakan untuk berlindung dari gangguan iklim dan makhluk hidup lainnya, rumah merupakan tempat awal pengembangan kehidupan. Berdasarkan status kepemilikan bangunan perumahan di Kabupaten Lampung Timur, 96,8 persen bangunan rumah merupakan bangunan milik masyarakat sendiri. Ini mencerminkan bahwa hampir seluruh masyarakat telah terpenuhi kebutuhan pokoknya terkait kebutuhan papan atau perumahan.

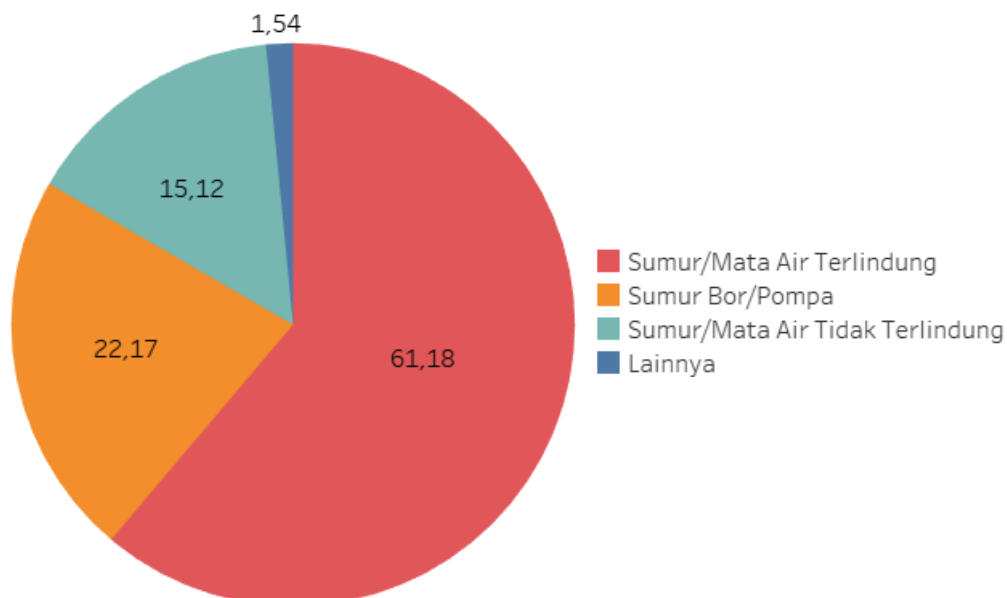
Grafik 2.48
Persentase Rumah Tangga Menurut Status Kepemilikan Bangunan Tempat Tinggal di Kabupaten Lampung Timur Tahun 2023



Sumber: BPS Kabupaten Lampung Timur, 2024

Berdasarkan penggunaan fasilitas tempat buang air besar, rumah tangga yang berfasilitas tempat buang air besar milik sendiri telah mencapai 96,24 persen, sedangkan 3,76 persen lainnya menggunakan fasilitas MCK umum maupun tidak tersedia fasilitas tempat buang air besar.

Grafik 2.49
Persentase Rumah Tangga Menurut Sumber Air Utama di Kabupaten Lampung Timur Tahun 2022

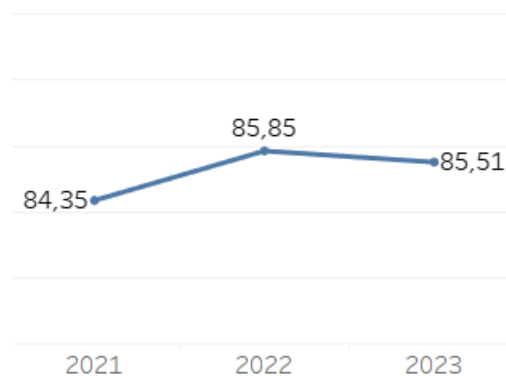


Sumber: BPS Kabupaten Lampung Timur, 2023

Terkait dengan rumah tangga menurut sumber air utama, 61,18 persen rumah tangga telah menggunakan sumur atau mata air terlindung, sedangkan 22,17 persen menggunakan sumur bor atau pompa. Sedangkan persentase rumah tangga menurut kabupaten/kota dan sumber air minum layak di Kabupaten Lampung Timur mencapai 85,51 pada tahun 2023.

Rumah tangga yang memiliki akses terhadap hunian yang layak di Kabupaten Lampung Timur kurun waktu tiga tahun terakhir relatif terus meningkat. Pada tahun 2023, rumah tangga yang memiliki akses terhadap hunian yang layak sebesar 69,43 persen. Sesuai literatur, rumah tangga diklasifikasikan memiliki akses terhadap hunian/rumah layak huni apabila memenuhi 4 (empat) kriteria, yaitu kecukupan luas tempat tinggal minimal 7,2 meter persegi per kapita; memiliki akses terhadap air minum layak, memiliki akses terhadap sanitasi layak, dan ketahanan bangunan (*durable housing*), yaitu atap terluas berupa beton/genteng/seng/kayu/sirap, dinding terluas berupa tembok/plesteran anyaman bambu/kawat, kayu/papan dan batang kayu, dan lantai terluas berupa marmer/granit.kramik/parket/vinil/karpet/ubin/tegel/teraso/kayu/papan/semem/bata merah.

Grafik 2.50
Perkembangan Persentase Rumah Tangga yang Memiliki Akses terhadap Hunian yang Layak Kabupaten Lampung Timur

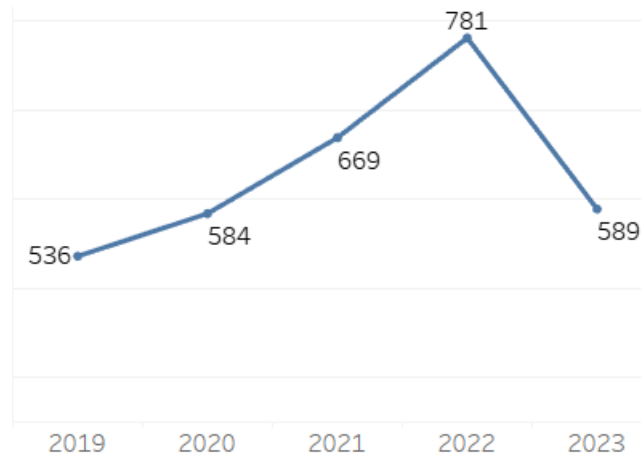


Sumber: BPS Provinsi Lampung, 2024

2.1.3.1.5 Keamanan, Ketertiban dan Perlindungan Masyarakat

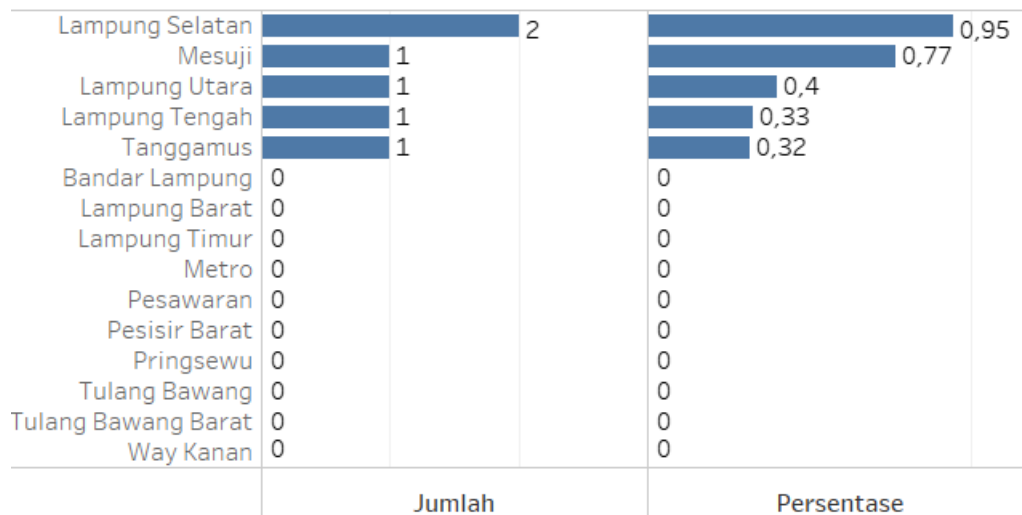
Pemerintah daerah telah melakukan berbagai upaya dalam meningkatkan ketentraman, ketertiban umum, dan perlindungan masyarakat melalui pembentukan anggota linmas di setiap desa, pembinaan dan pemberdayaan tokoh masyarakat melalui forum kebangsaan, fasilitasi forum kerukunan antar umat beragama, fasilitasi forum Forkopimcam, dan pembinaan terhadap ormas yang dilakukan setiap tahunnya. Meskipun begitu, jumlah tindak pidana kurun waktu sepuluh tahun terakhir terus meningkat. Di luar kasus lain-lain, untuk jumlah gangguan yang terbesar berdasarkan data pada tahun 2023 adalah kasus pencurian berat yaitu sebanyak 370 kasus atau mencapai 62,82 persen dari total kasus yang ada.

Grafik 2.51
Jumlah Gangguan Keamanan dan Ketertiban di Kabupaten Lampung Timur



Sumber: BPS Kabupaten Lampung Timur, 2024

Grafik 2.52
Jumlah dan Persentase Desa yang Pernah Mengalami Perkelahian Massal Menurut Kabupaten/Kota di Provinsi Lampung Tahun 2021



Sumber: BPS Provinsi Lampung, 2023

Lebih lanjut, terkait dengan konflik massal, Kabupaten Lampung Timur termasuk salah satu wilayah yang tidak pernah terjadi konflik massal kurun waktu tiga tahun terakhir di Provinsi Lampung. Potensi konflik massal antara 2 (dua) desa (bentrok antar warga) di kabupaten Lampung Timur pada tahun 2021 berhasil dicegah oleh aparat kepolisian.

Berdasarkan publikasi Statistik Keamanan Provinsi Lampung Tahun 2022, tingkat kriminalitas (*crime rate*) Kabupaten Lampung Timur sebesar 28,73. jika ditinjau dari persentase kasus yang dapat diselesaikan, Kabupaten Lampung Timur menduduki peringkat pertama di Provinsi Lampung dengan tingkat penyelesaian kasus mencapai 105,23.

2.1.3.1.6 Sosial

Pelayanan dasar Bidang Sosial diselenggarakan oleh Dinas Sosial Kabupaten Lampung Timur antara lain:

- 1) rehabilitasi sosial dasar penyandang disabilitas terlantar di luar panti;
- 2) rehabilitasi sosial dasar anak terlantar di luar panti;
- 3) rehabilitasi sosial dasar lanjut usia terlantar di luar panti;
- 4) rehabilitasi sosial dasar tuna sosial khususnya gelandangan dan pengemis di luar panti; dan
- 5) perlindungan dan jaminan sosial pada saat dan setelah tanggap darurat bencana bagi korban bencana daerah kabupaten/kota.

Tabel 2.30
Persentase Capaian SPM Bidang Sosial

| No. | Jenis Pelayanan Dasar | Indikator Pencapaian | 2022 | 2023 | 2024 |
|-----|---|--|-------|-------|------|
| 1. | Rehabilitasi Sosial Dasar Penyandang Disabilitas Terlantar di Luar Panti skala kab/kota | Jumlah Warga Negara Penyandang disabilitas terlantar yang mendapatkan rehabilitasi sosial dasar penyandang disabilitas terlantar di luar panti | 92 | 100 | 60 |
| 2. | Rehabilitasi Sosial Dasar Anak Terlantar di Luar Panti skala kabupaten/kota | Jumlah anak terlantar yang memperoleh Rehabilitasi sosial di luar panti | 85,33 | 97,33 | 67 |
| 3. | Rehabilitasi Sosial Dasar Lanjut Usia Terlantar di Luar Panti skala kabupaten/kota | Jumlah Warga Negara lanjut usia terlantar yang memperoleh rehabilitasi sosial di luar panti | 92 | 100 | 56 |
| 4. | Rehabilitasi Sosial Dasar Gelandangan Pengemis di Luar Panti skala kabupaten/kota | Jumlah Warga Negara gelandangan dan pengemis yang memperoleh rehabilitasi sosial dasar tuna sosial di luar panti | 85,33 | 100 | 63 |
| 5. | Perlindungan dan Jaminan Sosial Pada Saat dan Setelah Tanggap Darurat Bencana Bagi Korban Bencana Daerah Kabupaten/Kota | Jumlah Warga Negara korban bencana kabupaten/kota yang memperoleh perlindungan dan jaminan sosial pada saat dan setelah tanggap darurat bencana bagi korban bencana kabupaten/kota | 96 | 96,67 | 78 |

Sumber: Dinas Sosial Kabupaten Lampung Timur, 2024

2.1.3.2 Fokus Layanan Urusan Wajib Bukan Pelayanan Dasar

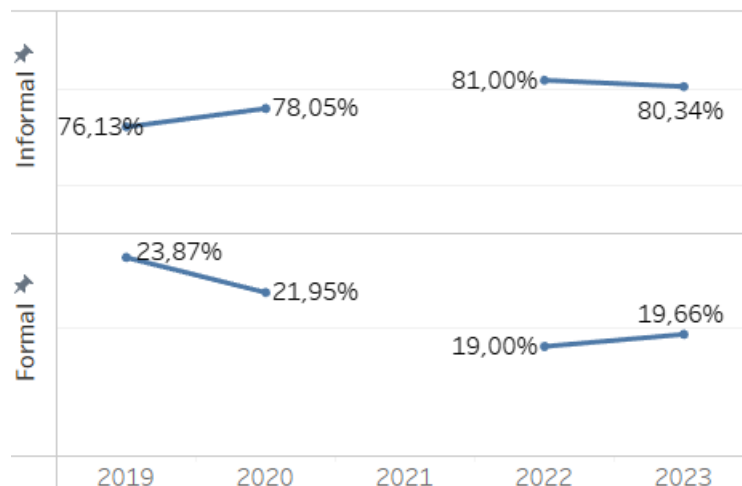
2.1.3.2.1 Ketenagakerjaan

Angkatan kerja di Kabupaten Lampung Timur sebagian besar berpendidikan setara sekolah dasar, mencapai 35,52 persen di tahun 2023. Angkatan kerja yang berpendidikan perguruan tinggi merupakan angkatan kerja yang paling sedikit, hanya sebesar 5,44 persen.

Struktur lapangan pekerjaan utama di Kabupaten Lampung Timur didominasi oleh kategori pertanian. Persentase penduduk bekerja di pertanian mencapai 50,07 persen. Persentase terbesar berikutnya adalah kategori jasa sebesar 32,36 persen dan kategori manufaktur sebesar 17,57 persen.

Berdasarkan status pekerjaan utama tersebut, penduduk bekerja dapat dikategorikan menjadi kegiatan formal dan informal. Penduduk yang bekerja di kegiatan formal mencakup mereka yang berusaha dengan dibantu buruh tetap dan buruh/karyawan/pegawai, sedangkan mereka yang berusaha sendiri, berusaha dibantu buruh tidak tetap, pekerja bebas, dan pekerja keluarga dikategorikan sebagai kegiatan informal. Pada tahun 2022, penduduk yang bekerja di kegiatan informal mencapai 81% persen sebelum terjadi penurunan pada tahun 2023 menjadi 80,34 persen. Sedangkan persentase penduduk yang bekerja di kegiatan formal meningkat dari tahun 2022 sebesar 19 persen menjadi 19,66 persen pada tahun 2023.

Grafik 2.53
Persentase Penduduk Bekerja Menurut Kegiatan Formal/Informal di Kabupaten Lampung Timur



Sumber: BPS Kabupaten Lampung Timur, 2024 (diolah)

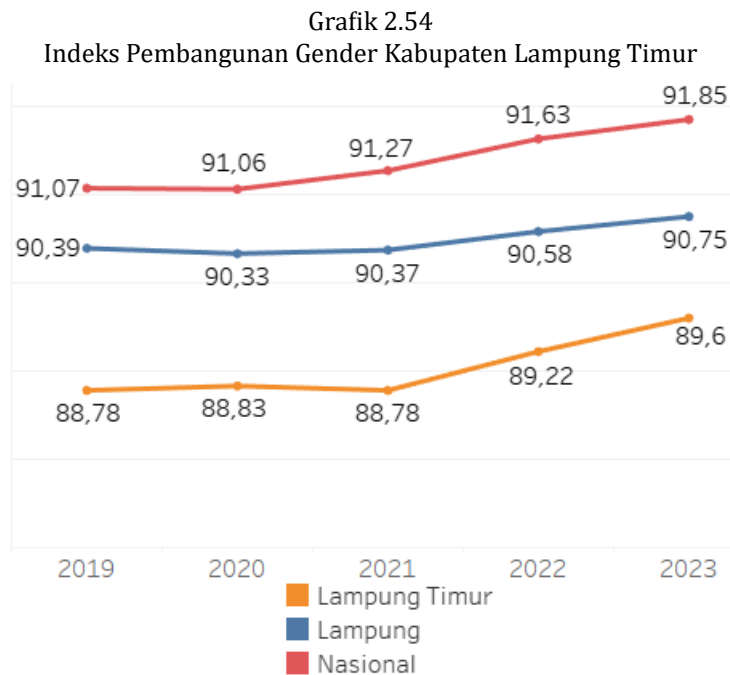
Keterangan: Data persentase penduduk bekerja menurut kegiatan formal/informal tahun 2021 tidak tersedia

Tingginya angkatan kerja yang bekerja di sektor informal memberikan tantangan terhadap cakupan perlindungan tenaga kerja di Kabupaten Lampung Timur. Pekerja di sektor informal sulit untuk mendapatkan akses terhadap perlindungan ketenagakerjaan, berbeda dengan pekerja formal di perusahaan. Cakupan tenaga kerja di perusahaan yang telah mendapat perlindungan tenaga kerja pada tahun 2023 mencapai 81,46 persen. Relatif terus meningkat seiring dengan kebijakan implementasi regulasi bidang ketenagakerjaan yang terus diawasi oleh perangkat daerah terkait.

2.1.3.2.2 Pemberdayaan Perempuan dan Perlindungan Anak

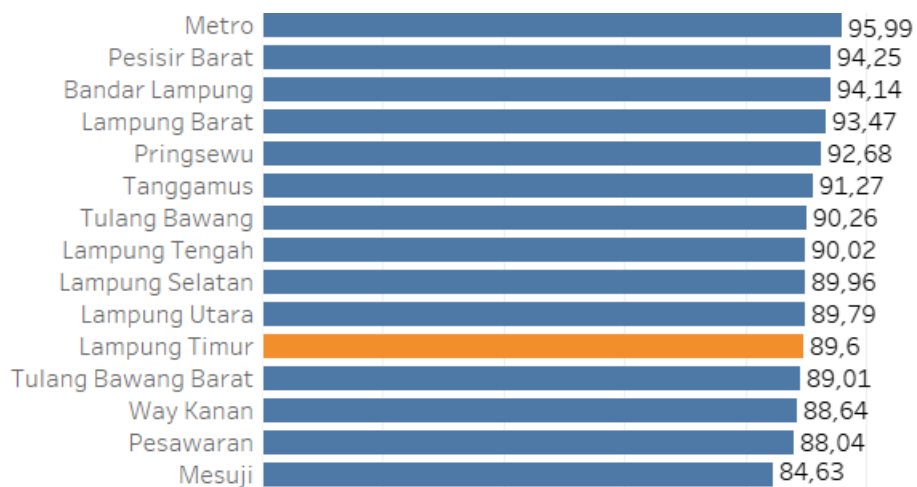
2.1.3.2.2.1 Indeks Pembangunan Gender (IPG)

Indeks Pembangunan Gender (IPG) adalah indikator yang menggambarkan perbandingan (rasio) capaian antara IPM perempuan dengan IPM laki-laki. Perkembangan IPG Kabupaten Lampung Timur pada periode 2019-2023 cenderung meningkat. IPG Kabupaten Lampung Timur tahun 2023 mencapai 89,6, masih berada di bawah IPG Provinsi dan Nasional yang masing-masing sebesar 90,75 dan 91,85. Jika dibandingkan dengan kabupaten/kota di Provinsi Lampung, Kabupaten Lampung Timur berada di posisi ke-5 dengan IPG terendah.



Sumber: BPS, 2024

Grafik 2.55
Indeks Pembangunan Gender Kabupaten/Kota di Provinsi Lampung Tahun 2023



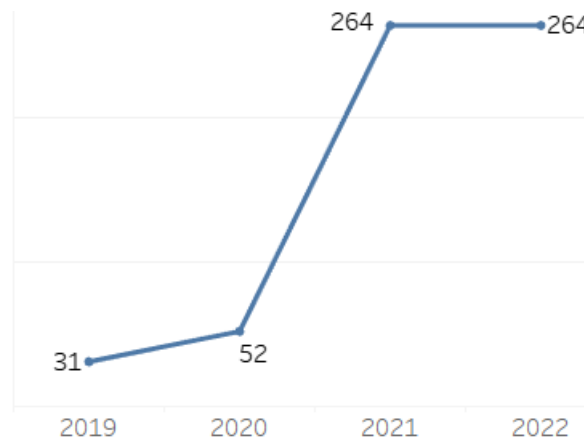
Sumber: BPS Provinsi Lampung, 2024

2.1.3.2.2.2 Desa Ramah Anak

Desa Ramah Anak adalah konsep yang bertujuan untuk menciptakan lingkungan yang aman, inklusif, dan mendukung perkembangan anak-anak di tingkat desa atau komunitas. Inisiatif Desa Ramah Anak bertujuan untuk melindungi hak-hak anak, memenuhi kebutuhan mereka, dan memberikan kesempatan bagi anak-anak untuk tumbuh dan berkembang secara optimal. Berikut adalah beberapa karakteristik dan komponen penting dari Desa Ramah Anak:

- 1) Partisipasi Anak: Anak-anak harus diberikan kesempatan untuk berpartisipasi secara aktif dalam pengambilan keputusan yang mempengaruhi kehidupan mereka. Pendapat dan kebutuhan anak-anak harus didengarkan dan dihormati dalam proses pembuatan kebijakan dan perencanaan di tingkat desa.
- 2) Lingkungan Fisik yang Aman: Desa Ramah Anak harus menyediakan lingkungan fisik yang aman bagi anak-anak. Ini meliputi infrastruktur yang memadai, seperti jalan yang aman, taman bermain, sekolah yang layak, dan akses ke fasilitas kesehatan yang memadai.
- 3) Pendidikan Berkualitas: Desa Ramah Anak harus menyediakan akses pendidikan berkualitas yang setara bagi semua anak. Ini meliputi adanya sekolah yang memadai, guru yang terlatih, dan program pendidikan yang inklusif, sehingga semua anak memiliki kesempatan yang sama untuk belajar dan mengembangkan potensi mereka.
- 4) Kesehatan dan Pelayanan Kesehatan: Desa Ramah Anak harus menyediakan pelayanan kesehatan yang memadai bagi anak-anak. Ini termasuk akses yang mudah ke fasilitas kesehatan, pemeriksaan rutin, imunisasi, pelayanan kesehatan reproduksi, dan layanan psikososial yang mendukung kesejahteraan emosional anak-anak.
- 5) Perlindungan dan Keadilan: Desa Ramah Anak harus memiliki sistem perlindungan anak yang efektif. Hal ini mencakup pencegahan dan penanganan kekerasan terhadap anak, perlindungan terhadap eksploitasi, pekerja anak, dan anak jalanan, serta mendukung korban kekerasan dalam pemulihan mereka.
- 6) Pemberdayaan Masyarakat: Desa Ramah Anak mendorong pemberdayaan masyarakat dalam melindungi hak-hak anak. Masyarakat harus terlibat dalam mendukung anak-anak, termasuk dalam pengambilan keputusan, memberikan dukungan sosial, dan melibatkan diri dalam kegiatan dan program yang mendukung anak-anak.
- 7) Akses Informasi dan Komunikasi: Desa Ramah Anak harus memastikan akses anak-anak terhadap informasi dan komunikasi yang penting bagi perkembangan mereka. Ini melibatkan akses ke teknologi informasi, media yang bermanfaat, dan program literasi media yang mendukung pemahaman anak-anak tentang dunia yang mereka hadapi.

Grafik 2.56
Perkembangan Desa Layak Anak Kabupaten Lampung Timur



Sumber: BPS Kabupaten Lampung Timur, 2023

Sejak tahun 2016 Pemerintah Kabupaten Lampung Timur telah berkomitmen untuk meningkatkan jumlah Desa Ramah Anak, dan pada tahun 2021, 264 desa atau seluruh desa yang ada di Kabupaten Lampung Timur telah masuk dalam kategori sebagai Desa Layak Anak, sebagaimana ditampilkan pada grafik di atas.

2.1.3.2.2.3 Penanganan Anak dan Perempuan Korban Kekerasan

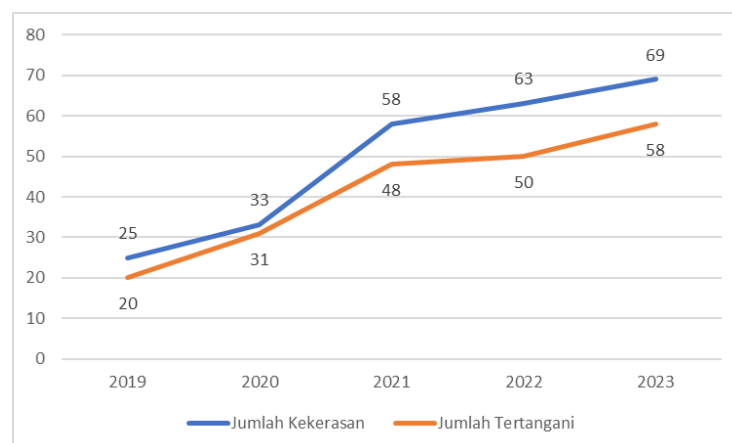
Penanganan pada kekerasan terhadap anak dan perempuan sangat penting untuk melindungi dan mendukung korban serta mencegah kekerasan tersebut terjadi. Penanganan pada korban kekerasan anak dan perempuan mencakup serangkaian langkah dan layanan yang bertujuan untuk memberikan perlindungan, pemulihan, dan keadilan kepada korban. Berikut adalah beberapa aspek utama dalam penanganan korban kekerasan anak dan perempuan:

- 1) Keamanan dan Perlindungan: Prioritas utama adalah memberikan lingkungan yang aman bagi korban kekerasan. Langkah-langkah yang dapat dilakukan meliputi pemindahan ke tempat perlindungan sementara atau rumah aman, pengawalan keamanan, atau perlindungan jarak jauh melalui telepon atau teknologi lainnya.
- 2) Pemeriksaan Medis: Korban kekerasan perlu menjalani pemeriksaan medis untuk mengidentifikasi cedera fisik, mengumpulkan bukti forensik, dan memastikan bahwa mereka mendapatkan perawatan medis yang diperlukan. Pemeriksaan medis ini harus dilakukan oleh tenaga medis yang terlatih dalam penanganan korban kekerasan.
- 3) Bantuan Psikososial dan Konseling: Korban kekerasan anak dan perempuan sering mengalami dampak psikologis yang serius. Dalam penanganan mereka, penting untuk menyediakan dukungan psikososial dan konseling oleh profesional terlatih yang dapat membantu korban memulihkan diri, mengelola trauma, dan membangun kembali kepercayaan diri.
- 4) Dukungan Hukum: Korban kekerasan perlu mendapatkan akses ke layanan hukum yang tepat. Ini mencakup bantuan hukum dalam melaporkan kekerasan, mendapatkan perintah perlindungan, dan menghadiri proses peradilan jika diperlukan. Korban harus diberikan informasi tentang hak-hak mereka dan didampingi oleh advokat atau pendamping hukum yang berpengalaman.

- 5) Pendidikan dan Keterampilan: Korban kekerasan anak dan perempuan perlu mendapatkan pendidikan dan keterampilan yang dapat membantu mereka pulih dan menjadi mandiri. Ini meliputi program pendidikan lanjutan, pelatihan keterampilan, dan dukungan untuk pencarian pekerjaan sehingga mereka dapat membangun masa depan yang lebih baik.
- 6) Pendampingan dan *Follow-up*: Korban kekerasan membutuhkan pendampingan jangka panjang dan *follow-up* untuk memastikan pemulihan mereka yang berkelanjutan. Tim yang terlatih, seperti pekerja sosial atau konselor, dapat memberikan dukungan, memantau perkembangan, dan membantu korban mengatasi tantangan yang mungkin muncul dalam proses pemulihan.
- 7) Pendidikan dan Pencegahan: Selain penanganan korban, penting juga untuk melibatkan pendidikan dan pencegahan agar kekerasan tidak terjadi lagi. Ini meliputi program pendidikan di sekolah dan komunitas untuk meningkatkan kesadaran, mempromosikan kesetaraan gender, mengajarkan keterampilan pengelolaan konflik, dan mengubah sikap yang mendukung kekerasan.

Berdasarkan grafik di bawah, jumlah kasus kekerasan pada anak dan perempuan terus meningkat dari tahun ke tahun. Peningkatan ini memerlukan kajian yang cukup serius terkait penyebabnya yang kemudian untuk dapat dilakukan intervensi yang tepat.

Grafik 2.57
Jumlah Korban Kekerasan dan Tertangani pada Anak dan Perempuan Kabupaten Lampung Timur

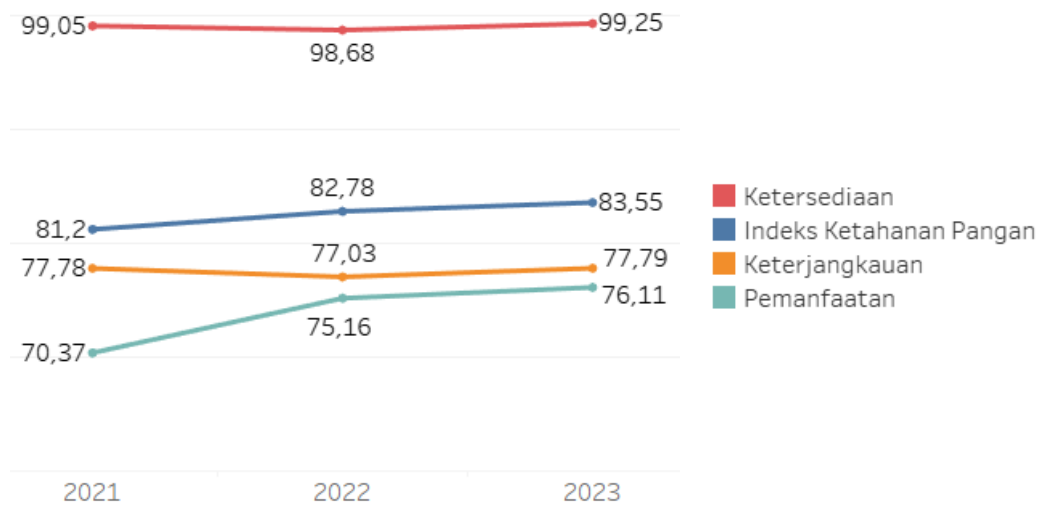


Sumber: Dinas PPA dan KB Kabupaten Lampung Timur, 2024

2.1.3.2.3 Pangan

Ketahanan Pangan merupakan suatu kondisi terpenuhinya pangan bagi negara sampai dengan perseorangan. Indeks Ketahanan Pangan disusun berdasarkan sembilan indikator yang merupakan turunan dari tiga aspek ketahanan pangan, yaitu ketersediaan, keterjangkauan dan pemanfaatan pangan. Capaian Indeks Ketahanan Pangan Kabupaten Lampung Timur pada grafik di bawah menunjukkan terpenuhinya pangan yang tercermin dari tersedianya pangan yang cukup, baik jumlah maupun mutunya, aman, beragam, bergizi, merata, dan terjangkau serta tidak bertentangan dengan agama, keyakinan, dan budaya masyarakat, untuk dapat hidup sehat, aktif, dan produktif secara berkelanjutan.

Grafik 2.58
Indeks Ketahanan Pangan Kabupaten Lampung Timur



Sumber: Badan Pangan Nasional, 2024

2.1.3.2.4 Pertanian

Pertanian merupakan salah satu urusan pemerintahan wajib yang menjadi kewenangan Pemerintah Daerah yang tidak berkaitan dengan pelayanan dasar sebagaimana diatur dalam Pasal 12 Undang-undang Nomor 23 Tahun 2014 tentang Pemerintah Daerah. Kewenangan Pemerintah Daerah dalam hal ini telah diatur dalam Peraturan Pemerintah Nomor 38 Tahun 2007 tentang Pembagian Urusan Pemerintahan yang menyebutkan bahwa ada 9 (sembilan) Urusan Pemerintahan yang menjadi kewenangan Pemerintah Daerah. Kewenangan tersebut adalah izin lokasi, pengadaan tanah untuk kepentingan umum, sengketa tanah garapan, ganti rugi, penetapan subyek obyek redistribusi tanah, tanah ulayat, pemanfaatan tanah kosong, izin membuka tanah, dan penggunaan tanah.

Tahun Anggaran 2021, berdasarkan Peraturan Daerah Kabupaten Lampung Timur Nomor 18 Tahun 2018 Tentang Pembentukan dan susunan perangkat daerah Kabupaten Lampung Timur Nomor 18 Tahun 2016 Tentang Perangkat Daerah, Organisasi Perangkat Daerah yang mengampu Urusan Pemerintahan adalah Dinas Perumahan Rakyat, Kawasan Permukiman dan Pertanahan. Berdasarkan data, luas lahan bersertifikat di Kabupaten Lampung Timur Tahun 2018 mencapai 1.678.959 meter persegi atau mencapai 82,62%. Untuk jumlah kasus pertanahan yang diselesaikan pada tahun 2021 adalah sebanyak 4 kasus pertanahan, naik satu kasus bila dibandingkan tahun 2020 sebanyak 3 kasus.

2.1.3.2.5 Lingkungan Hidup

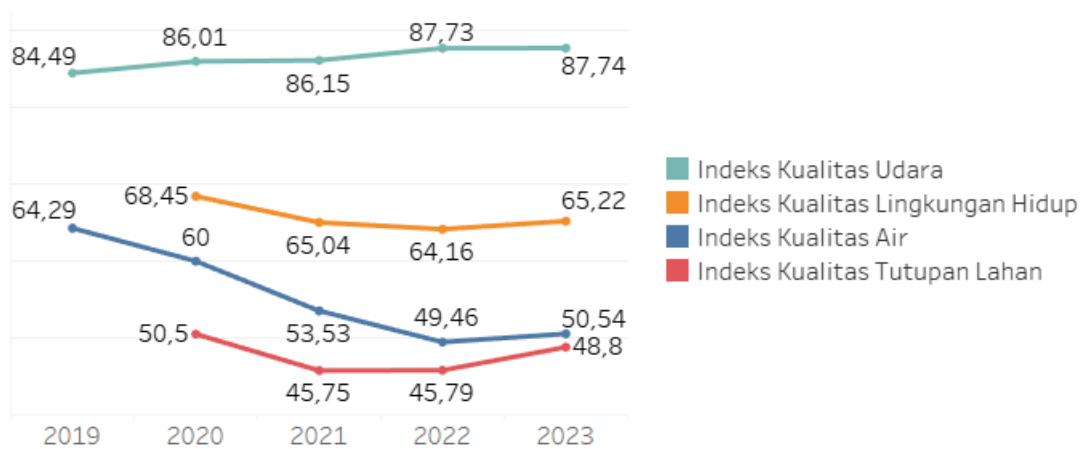
2.1.3.2.5.1 Indeks Kualitas Lingkungan Hidup

Berdasarkan Peraturan Menteri Lingkungan Hidup dan Kehutanan Nomor 27 Tahun 2021 tentang Indeks Kualitas Lingkungan Hidup (IKLH) menjelaskan bahwa IKLH adalah nilai yang menggambarkan kualitas Lingkungan Hidup dalam suatu wilayah pada waktu tertentu, yang merupakan nilai komposit dari Indeks Kualitas Air (IKA), Indeks Kualitas Udara (IKU), Indeks Kualitas Lahan (IKL), dan Indeks Kualitas Air Laut (IKAL). IKLH merupakan gambaran atau indikasi awal yang memberikan

kesimpulan cepat tentang suatu kondisi dan mutu lingkungan hidup pada ruang dan periode tertentu. Nilai IKLH bersifat komparatif yang memiliki makna bahwa nilai satu daerah relatif terhadap daerah lainnya.

Indeks Kualitas Lingkungan Hidup Kabupaten Lampung Timur mengalami penurunan pada tahun 2020 sampai 2022 sebelum kembali meningkat menjadi 65,22 di tahun 2023. Berdasarkan capaian tahun 2023, Indeks Kualitas Lingkungan Hidup Kabupaten Lampung Timur dapat diklasifikasikan ke dalam kategori sedang. Dalam skala nasional, Kabupaten Lampung Timur berada pada peringkat 282 dari 514 Kabupaten/Kota. Dalam skala provinsi Kabupaten Lampung Timur berada pada peringkat 6 dari 15 Kabupaten/Kota.

Grafik 2.59
Komponen Indeks Kualitas Lingkungan Hidup Kabupaten Lampung Timur



Sumber: Dinas LHKPP Kabupaten Lampung Timur, 2024

Indeks Kualitas Udara secara konsisten meningkat hingga mencapai 87,74 di tahun 2023. Indeks Kualitas Udara Kabupaten Lampung Timur dapat diklasifikasikan ke dalam kategori baik. Dalam skala nasional, Kabupaten Lampung Timur berada pada peringkat 316 dari 514 Kabupaten/Kota. Dalam skala provinsi Kabupaten Lampung Timur berada pada peringkat 9 dari 15 Kabupaten/Kota.

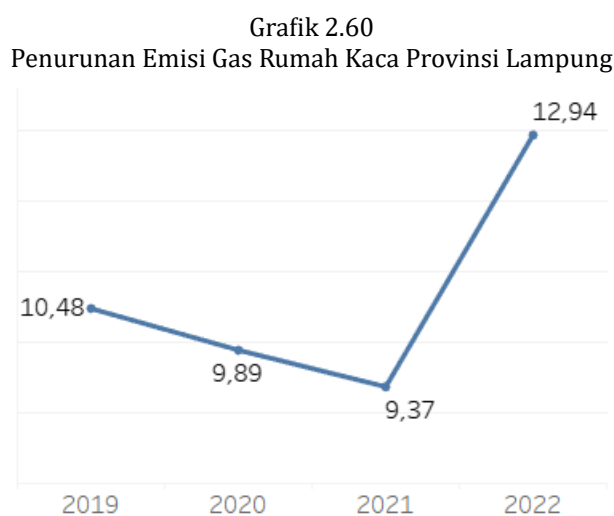
Indeks Kualitas Air menurun secara signifikan dari tahun 2019 sampai 2022 sebelum kembali meningkat menjadi 50,54 di tahun 2023. Indeks Kualitas Air Kabupaten Lampung Timur pada tahun 2023 dapat diklasifikasikan ke dalam kategori sedang. Dalam skala nasional, Kabupaten Lampung Timur berada pada peringkat 166 dari 514 Kabupaten/Kota. Dalam skala provinsi Kabupaten Lampung Timur berada pada peringkat 7 dari 15 Kabupaten/Kota.

Indeks Kualitas Tutupan Lahan menurun di tahun 2021 dan kembali meningkat di tiga tahun terakhir mencapai 48,8. Indeks Kualitas Tutupan Lahan Kabupaten Lampung Timur pada tahun 2023 dapat diklasifikasikan ke dalam kategori kurang. Dalam skala nasional, Kabupaten Lampung Timur berada pada peringkat 248 dari 514 Kabupaten/Kota. Dalam skala provinsi Kabupaten Lampung Timur berada pada peringkat 2 dari 15 Kabupaten/Kota.

2.1.3.2.5.2 Emisi Gas Rumah Kaca

Merujuk data Pemerintah Provinsi Lampung, perubahan iklim merupakan isu yang sedang gencar untuk diperjuangkan bersama di seluruh negara. Perubahan iklim disebabkan oleh pemanasan global/*global warming* yang terjadi karena konsentrasi emisi gas rumah kaca (GRK) di atmosfer semakin tinggi. Emisi GRK menyebabkan *global warming* dan mendorong terjadinya perubahan-perubahan iklim sehingga membawa banyak dampak negatif yang ditandai dengan naiknya suhu permukaan bumi. Kondisi ini tentu akan menimbulkan ketidakseimbangan pada alam dan ekosistem.

Penurunan Emisi GRK Provinsi Lampung mencapai 12,94 persen pada tahun 2022, mengalami peningkatan signifikan setelah capaiannya menurun pada tahun 2019-2021.



Sumber: Dinas Lingkungan Hidup Provinsi Lampung, 2023

Komitmen penurunan emisi GRK sejalan dengan dengan tujuan SDGs yang juga diadopsi oleh pemerintah Indonesia, termasuk Pemerintah Provinsi Lampung. Melalui Peraturan Gubernur Lampung Nomor 32 A tahun 2012 tentang Rencana Aksi Daerah Penurunan Emisi Gas Rumah Kaca Provinsi Lampung, Pemerintah Provinsi Lampung telah menetapkan target penurunan emisi gas rumah kaca sebesar 17,159 juta ton CO₂e atau sebesar 38,59 % dari total Business As Usual/BAU Provinsi Lampung Tahun 2020 sebesar 27,9 juta ton CO₂e.

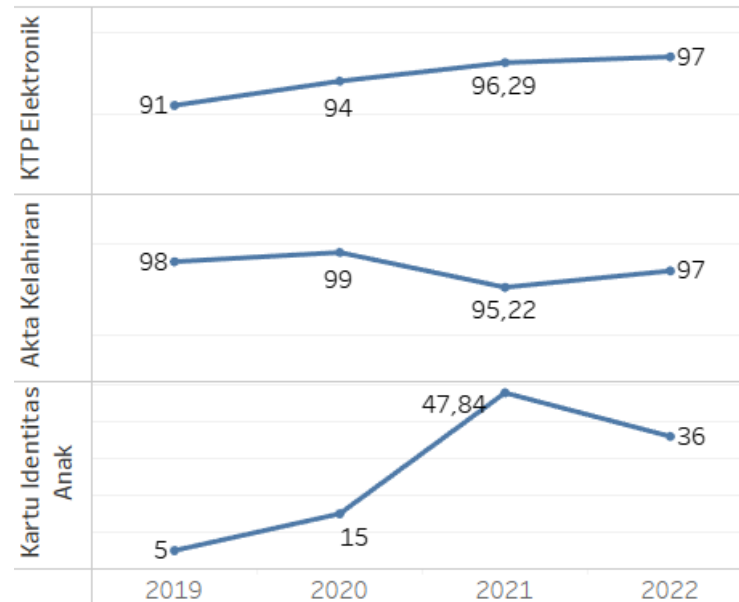
Terbaru, sejalan dengan kebijakan pemerintah pusat, pada tahun 2021 Pemerintah Provinsi Lampung juga telah melakukan Kaji Ulang Rencana Aksi Daerah Gas Rumah Kaca (RAD GRK) dan telah menentukan estimasi penurunan emisi GRK pada tahun 2030 sebesar 8,40% berdasarkan Business As Usual (BAU) baseline tahun 2030. Dengan target penurunan sebesar 8,40% pada tahun 2030, maka besar emisi yang direncanakan dapat diturunkan pada tahun 2030 yakni sebesar 2.320.958,83 ton CO₂e dari skenario BAU baseline 27.629.786,24 ton CO₂e.

2.1.3.2.6 Kependudukan dan Pencatatan Sipil

Berdasarkan data Dinas Kependudukan dan Pencatatan Sipil Kabupaten Lampung Timur, pada tahun 2022 persentase penduduk yang memiliki KTP dan akta kelahiran telah mencapai 97 persen.

Sedangkan capaian Kartu Identitas Anak sebesar 36 persen, mengalami penurunan dari tahun sebelumnya yaitu 47,84 persen.

Grafik 2.61
Capaian Bidang Administrasi Kependudukan dan Pencatatan Sipil



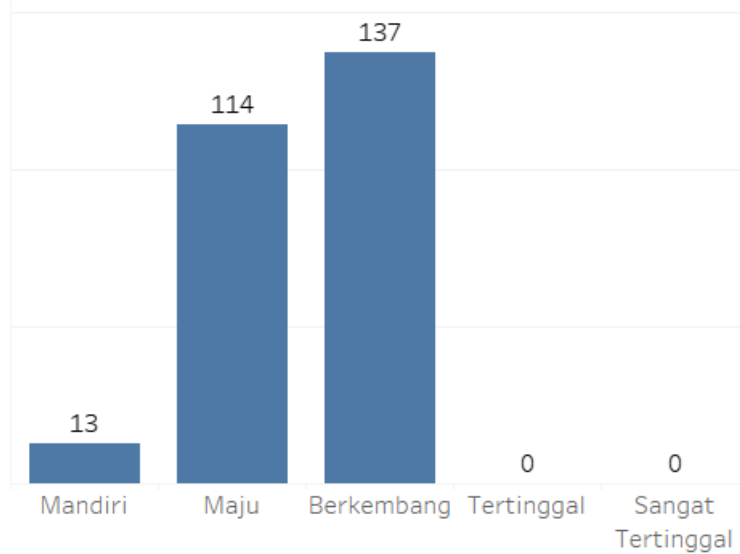
Sumber: Dinas Kependudukan dan Pencatatan Sipil, 2023

2.1.3.2.7 Pemberdayaan Masyarakat dan Desa

Pemberdayaan Masyarakat Desa adalah upaya mengembangkan kemandirian dan kesejahteraan masyarakat dengan meningkatkan pengetahuan, sikap, keterampilan, perilaku, kemampuan, kesadaran, serta memanfaatkan sumber daya melalui penetapan kebijakan, program, kegiatan, dan pendampingan yang sesuai dengan esensi masalah dan prioritas kebutuhan masyarakat desa. Terkait dengan Indeks Desa Membangun, pada tahun 2023, dapat dikatakan desa di Lampung Timur berada dalam status berkembang. Ini merupakan sebuah peningkatan, setelah sebelumnya pada tahun 2022 terdapat 4 desa yang masih berstatus sebagai desa tertinggal, yaitu di 2 desa di Kecamatan Way Jepara, dan 2 desa di wilayah Kecamatan Marga Sekampung.

Terdapat 13 desa yang telah berstatus desa mandiri, yaitu terdapat di Kecamatan Sukadana 1 desa, Kecamatan Pekalongan 2 desa, Kecamatan Sekampung 2 desa, Kecamatan Sekampung Udik 4 desa, Kecamatan Batanghari Nuban 1 desa, dan Kecamatan Bandar Sribhawono 2 desa. Sebagian besar desa di Kabupaten Lampung Timur berstatus desa berkembang, mencapai 51,89 persen, atau sebanyak 137 desa. Disusul oleh desa yang berstatus desa maju yaitu mencapai 43,18 persen, atau mencapai 114 desa.

Grafik 2.62
Status Indeks Desa Membangun Kabupaten Lampung Timur Tahun 2023

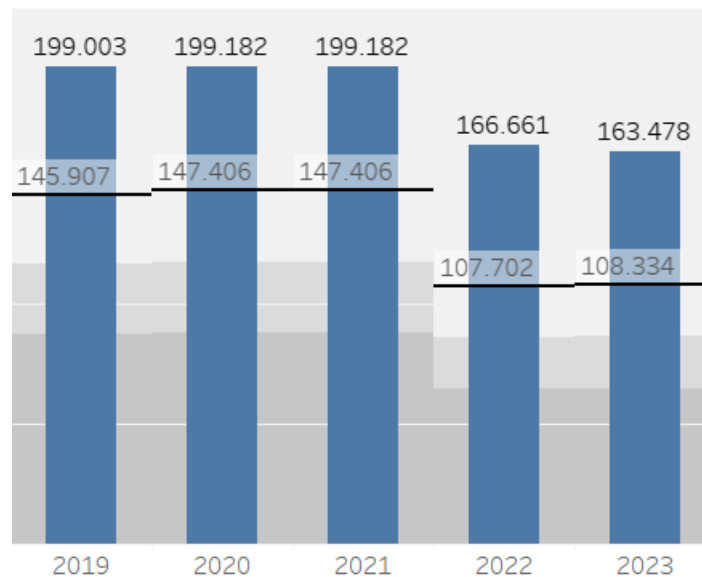


Sumber: Dinas Pemberdayaan Masyarakat dan Desa, 2023

2.1.3.2.8 Pengendalian Penduduk dan Keluarga Berencana

Jumlah Pasangan Usia Subur (PUS) Kabupaten Lampung Timur pada tahun 2023 mencapai 163.478 pasangan. Dari jumlah pasangan PUS tersebut, jumlah peserta KB aktif baru mencapai 108.334 peserta atau 66,27 persen. Jumlah PUS dan jumlah peserta KB aktif dalam kurun waktu lima tahun terakhir ditampilkan pada grafik di bawah ini.

Grafik 2.63
Jumlah Pasangan Usia Subur dan Peserta KB Aktif Kabupaten Lampung Timur



Sumber: BPS Kabupaten Lampung Timur, 2024

Untuk rasio petugas lapangan KB/penyuluh (PLKB/PKB) di setiap desa/kelurahan baru mencapai 4,71%, di mana jumlah PLKB/PKB hanya berjumlah sebanyak 56 orang untuk melayani 264 desa di wilayah Kabupaten Lampung Timur.

2.1.3.2.9 Perhubungan

Dalam penyelenggaraan urusan perhubungan, Pemerintah Kabupaten dituntut senantiasa memperhatikan 3 hal utama, yakni: keselamatan, kenyamanan dan keamanan dari berbagai moda transportasi, baik pada transportasi jalan, kereta api, angkutan penyeberangan dan transportasi laut, meskipun dalam tingkatan yang berbeda. Terkait dengan hal tersebut, ketersediaan rambu-rambu menjadi sangat penting dalam rangka menunjang keselamatan transportasi, khususnya transportasi darat.

Tabel 2.31
Jumlah Rambu Jalan Raya Kabupaten Lampung Timur Tahun 2020-2024

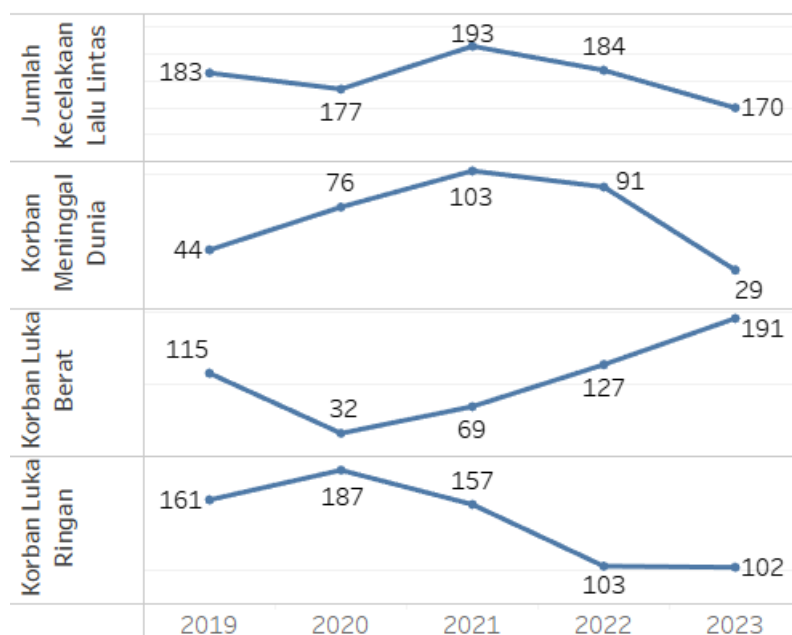
| No. | Kecamatan | Jenis Rambu | Kondisi | | | Jumlah |
|-----|------------------|------------------|---------|--------------|-------------|--------|
| | | | Baik | Rusak Ringan | Rusak Berat | |
| 1. | Purbolinggo | Rambu Petunjuk | 17 | 2 | 6 | 25 |
| | | Rambu Peringatan | 44 | 7 | 6 | 57 |
| | | Rambu larangan | 3 | 2 | 2 | 7 |
| 2. | Batanghari Nuban | Rambu Petunjuk | 1 | - | - | 1 |
| | | Rambu Peringatan | 22 | - | - | 22 |
| | | Rambu larangan | - | - | - | - |
| 3. | Raman Utara | Rambu Petunjuk | 3 | - | - | 3 |
| | | Rambu Peringatan | 23 | - | - | 23 |
| | | Rambu larangan | 2 | - | - | 2 |
| 4. | Bumi Agung | Rambu Petunjuk | 11 | 4 | 6 | 22 |
| | | Rambu Peringatan | - | - | 1 | 1 |
| | | Rambu larangan | - | - | - | - |
| 5. | Sekampung | Rambu Petunjuk | 2 | 10 | 2 | 14 |
| | | Rambu Peringatan | 2 | - | - | 2 |
| | | Rambu larangan | 1 | - | - | 1 |
| 6. | Bandar Sribawono | Rambu Petunjuk | 1 | - | - | 1 |
| | | Rambu Peringatan | 4 | - | - | 4 |
| | | Rambu larangan | 0 | - | - | 0 |
| 7. | Melinting | Rambu Petunjuk | 7 | - | 3 | 10 |
| | | Rambu Peringatan | 23 | 1 | - | 24 |
| | | Rambu larangan | - | - | - | - |
| 8. | Braja Selehah | Rambu Petunjuk | - | 38 | - | 38 |
| | | Rambu Peringatan | - | - | - | - |
| | | Rambu larangan | - | - | - | - |
| 9. | Labuhan Ratu | Rambu Petunjuk | - | 41 | - | 41 |
| | | Rambu Peringatan | - | - | - | - |
| | | Rambu larangan | - | - | - | - |
| 10. | Way Jepara | Rambu Petunjuk | 14 | - | - | 14 |
| | | Rambu Peringatan | - | - | - | - |
| | | Rambu larangan | - | - | - | - |
| 11. | Batang Hari | Rambu Petunjuk | | | | |
| | | Rambu Peringatan | | | | |
| | | Rambu larangan | | | | |
| 12. | Metro Kibang | Rambu Petunjuk | 20 | - | - | 20 |
| | | Rambu Peringatan | - | - | - | - |
| | | Rambu larangan | - | - | - | - |
| 13. | Pekalongan | Rambu Petunjuk | 7 | 5 | 5 | 17 |
| | | Rambu Peringatan | 5 | 3 | 1 | 9 |
| | | Rambu larangan | - | - | - | - |
| 15. | Margatiga | Rambu Petunjuk | 5 | 3 | 3 | 11 |
| | | Rambu Peringatan | - | - | 1 | 1 |
| | | Rambu larangan | 1 | - | 2 | 3 |

| | | | | | | |
|-----|-------------------|------------------|---|---|---|----|
| 16. | Waway Karya | Rambu Petunjuk | | | | |
| | | Rambu Peringatan | | | | |
| | | Rambu larangan | | | | |
| 17. | Marga Sekampung | Rambu Petunjuk | | | | |
| | | Rambu Peringatan | | | | |
| | | Rambu larangan | | | | |
| 18. | Labuhan Maringgai | Rambu Petunjuk | 3 | 2 | 2 | 7 |
| | | Rambu Peringatan | 2 | - | - | 2 |
| | | Rambu larangan | - | - | - | - |
| 19. | Mataram Baru | Rambu Petunjuk | | | | |
| | | Rambu Peringatan | | | | |
| | | Rambu larangan | | | | |
| 20. | Pasir Sakti | Rambu Petunjuk | 4 | - | 1 | 5 |
| | | Rambu Peringatan | 1 | - | 3 | 4 |
| | | Rambu larangan | - | - | 1 | 1 |
| 21. | Jabung | Rambu Petunjuk | | | | |
| | | Rambu Peringatan | | | | |
| | | Rambu larangan | | | | |
| 22. | Sekampung Udik | Rambu Petunjuk | | | | |
| | | Rambu Peringatan | | | | |
| | | Rambu larangan | | | | |
| 23. | Gunung Pelindung | Rambu Petunjuk | 1 | 2 | 2 | 5 |
| | | Rambu Peringatan | 4 | - | - | 4 |
| | | Rambu larangan | - | - | - | - |
| 24. | Sukadana | Rambu Petunjuk | 4 | 4 | 9 | 17 |
| | | Rambu Peringatan | | | | |
| | | Rambu larangan | | | | |

Sumber: Dinas Perhubungan Kabupaten Lampung Timur, 2024

Berdasarkan data Polres Lampung Timur, jumlah kecelakaan lalu lintas berdasarkan kepolisian sektor dalam kurun waktu lima tahun terakhir sebagaimana ditampilkan pada grafik di bawah ini.

Grafik 2.64
Jumlah Kecelakaan Lalu Lintas dan Jumlah Korban Kecelakaan Kabupaten Lampung Timur



Sumber: BPS Provinsi Lampung, 2024

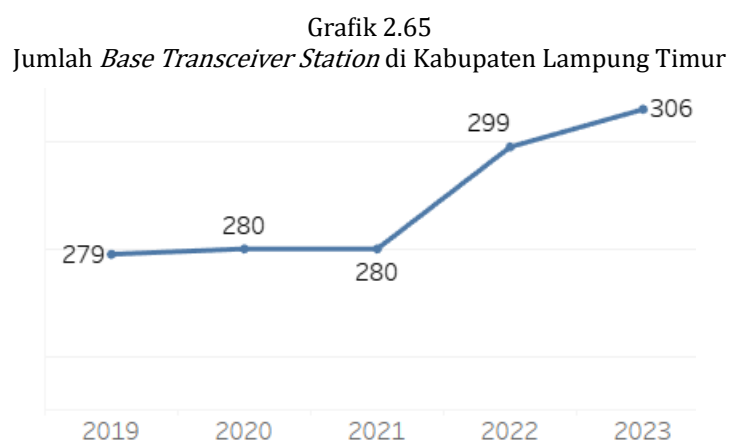
2.1.3.2.10 Komunikasi dan Informatika

Penerapan teknologi informasi guna operasionalisasi e-Gov dan publikasi melalui media online dalam hal ini website telah menjadi kebutuhan yang wajib dan sebagai salah satu pelayanan yang disediakan oleh pemerintah daerah bagi masyarakat luas. Ketersediaan website milik Pemerintah Daerah Kabupaten Lampung Timur telah tersedia selama ini, yaitu www.lampungtimurkab.go.id yang memuat ragam informasi terkait Kabupaten Lampung Timur dan dapat secara mudah diakses.

Sistem Pemerintahan Berbasis Elektronik (SPBE) adalah penyelenggaraan pemerintahan yang memanfaatkan teknologi informasi dan komunikasi untuk memberikan layanan kepada Pengguna SPBE. SPBE ditujukan untuk untuk mewujudkan tata kelola pemerintahan yang bersih, efektif, transparan, dan akuntabel serta pelayanan publik yang berkualitas dan terpercaya. Tata kelola dan manajemen sistem pemerintahan berbasis elektronik secara nasional juga diperlukan untuk meningkatkan keterpaduan dan efisiensi sistem pemerintahan berbasis elektronik. Pada tahun 2023, berdasarkan hasil evaluasi SPBE Pemerintah Daerah di Lampung, Indeks SPBE Pemerintah Kabupaten Lampung Timur mencapai 2,27 meningkat dari skor 2022 yang sebesar 1,90. Skor tersebut mendapatkan predikat baik.

Proses pengadaan barang dan jasa secara elektronik juga telah dilaksanakan oleh Pemerintah Kabupaten Lampung Timur melalui Sistem Pengadaan Secara Elektronik (SPSE). SPSE merupakan aplikasi e-Procurement yang dikembangkan oleh LKPP untuk digunakan oleh Layanan Pengadaan Secara Elektronik (LPSE) di instansi pemerintah seluruh Indonesia (termasuk Pemerintah Kabupaten Lampung Timur).

Untuk prasarana komunikasi, khususnya ketersediaan *Base Transceiver Station* (BTS) di wilayah Kabupaten Lampung Timur, digambarkan pada grafik di bawah ini.



Sumber: Dinas Komunikasi dan Informatika Kabupaten Lampung Timur, 2023

Evaluasi Penyelenggaraan Statistik Sektoral (EPSS) adalah proses penilaian secara sistematis melalui verifikasi dan validasi informasi terhadap hasil penilaian mandiri untuk mengukur tingkat kematangan penyelenggaraan statistik sektoral. Indeks Pembangunan Statistik (IPS) yaitu suatu indikator yang menggambarkan tingkat kematangan penyelenggaraan statistik sektoral di masing-masing instansi pemerintah penyelenggara kegiatan statistik sektoral. Kegiatan EPSS mencakup penilaian kegiatan statistik sektoral di instansi pemerintahan daerah yang diselenggarakan selama dua tahun terakhir.

Untuk Pelaksanaan EPSS tahun 2024 dipilih dua sampel yaitu Dinas Pendidikan dan Kebudayaan dan Dinas Kependudukan dan Pencatatan Sipil. Berdasarkan hasil penilaian sementara Tim Penilai Badan (TPB), nilai IPS Pemerintah Kabupaten Lampung Timur tahun 2024 di tahap PK Penilaian Interview (1-7 Juli 2024) adalah 3,03 dengan predikat “BAIK”.

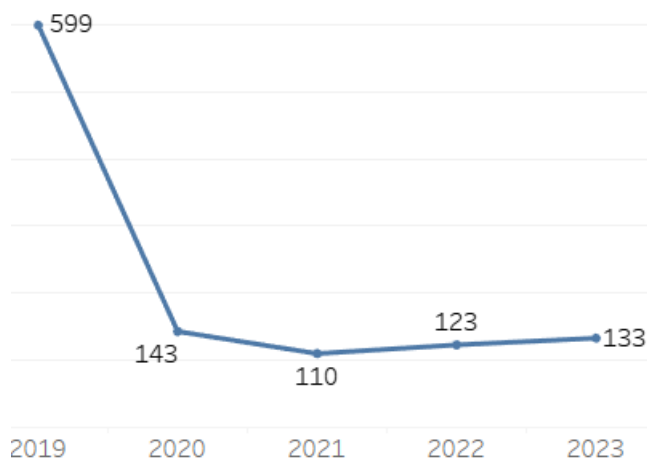
Satu Data Indonesia adalah adalah kebijakan tata kelola data pemerintah untuk menghasilkan data yang akurat, mutakhir, terpadu, dan dapat dipertanggungjawabkan, serta mudah diakses dan dibagipakaikan antar instansi pusat dan instansi daerah melalui pemenuhan standar data, metadata, interoperabilitas data, dan menggunakan kode referensi dan data induk. Telah disahkan Peraturan Bupati Nomor 45 Tahun 2022 tentang Penyelenggaraan Satu Data Indonesia (SDI) Kabupaten Lampung Timur sebagai dasar hukum penyelenggaraan SDI Kabupaten Lampung Timur. Telah disahkan juga Surat Keputusan Bupati Nomor B.118/21-SK/2022 tentang Pembentukan Forum Satu Data Indonesia Tingkat Kabupaten Lampung Timur yang menjabarkan mengenai tugas dan fungsi Pembina Data (BPS), Walidata Utama (KOMINFO), Walidata Pendukung (BAPPEDA) dan produsen Data (OPD terkait).

Alamat domain Portal Satu Data Indonesia Kabupaten Lampung Timur adalah <http://satudata.lampungtimurkab.go.id/>. Portal SDI Kabupaten Lampung Timur akan dilakukan pengembangan berupa peningkatan beberapa fitur serta penambahan data dan metadata statistik sektoral. Status simpul jaringan Kabupaten Lampung Timur tahun 2023 dengan status koneksi geoportal nasional terhubung dengan status Simpul Jaringan Nasional Berkembang disimbolkan dengan gradasi warna *orange*.

2.1.3.2.11 Urusan Koperasi, Usaha Kecil dan Menengah

Koperasi di Kabupaten Lampung Timur kurun waktu empat tahun terakhir berkecenderungan menurun, setelah mencapai 599 koperasi aktif, pada tahun 2019 turun menjadi 133 unit koperasi aktif pada tahun 2023 yang tersebar di 24 kecamatan.

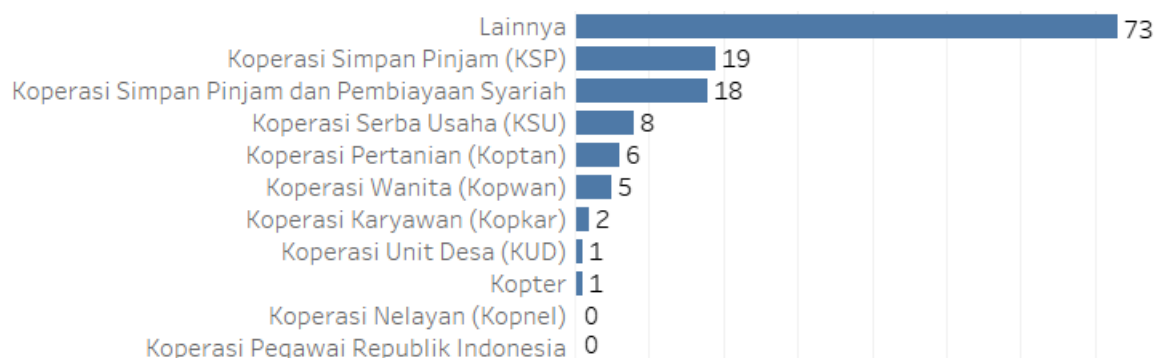
Grafik 2.66
Perkembangan Jumlah Koperasi Aktif Kabupaten Lampung Timur



Sumber: BPS Kabupaten Lampung Timur, 2024

Grafik 2.67

Jumlah Koperasi Menurut Jenis Koperasi di Kabupaten Lampung Timur Tahun 2023



Sumber: BPS Kabupaten Lampung Timur, 2024

Pada tahun 2023, unit usaha terbesar koperasi adalah koperasi simpan pinjam yang mencapai 19 unit, yang tersebar di 12 kecamatan, disusul oleh koperasi simpan pinjam dan pembiayaan syariah yang mencapai 18 unit koperasi yang tersebar di 12 kecamatan.

Tabel 2.32

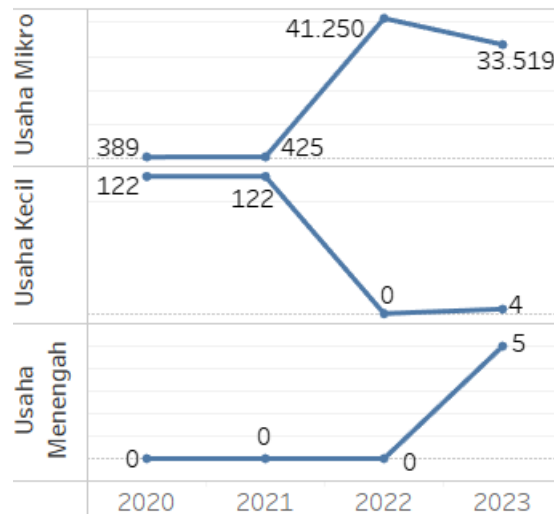
Jumlah Omset Usaha Koperasi Menurut Kelompok Koperasi (Juta Rupiah)

| Kelompok Koperasi | 2020 | 2021 |
|---|-----------|------------------|
| Koperasi Unit Desa (KUD) | 125,50 | 125,60 |
| Koperasi Pegawai Republik Indonesia | | 202,16 |
| Koperasi Serba Usaha (KSU) | 12.306,56 | 9890,29 |
| Koperasi Simpan Pinjam (KSP) | 22.935,35 | 17.613,63 |
| Koperasi Simpan Pinjam dan Pembiayaan Syariah | 70.013,91 | 44.528,88 |
| Koperasi Pertanian (Koptan) | 251,10 | 239,29 |
| Koperasi Pesantren (Koppontren) | | - |
| Koperasi Wanita (Kopwan) | 2.283,18 | 1.717,27 |
| Koperasi Lainnya | 9.247,37 | 13.319,97 |
| Jumlah | | 87.637,09 |

Sumber: BPS Kabupaten Lampung Timur, 2023

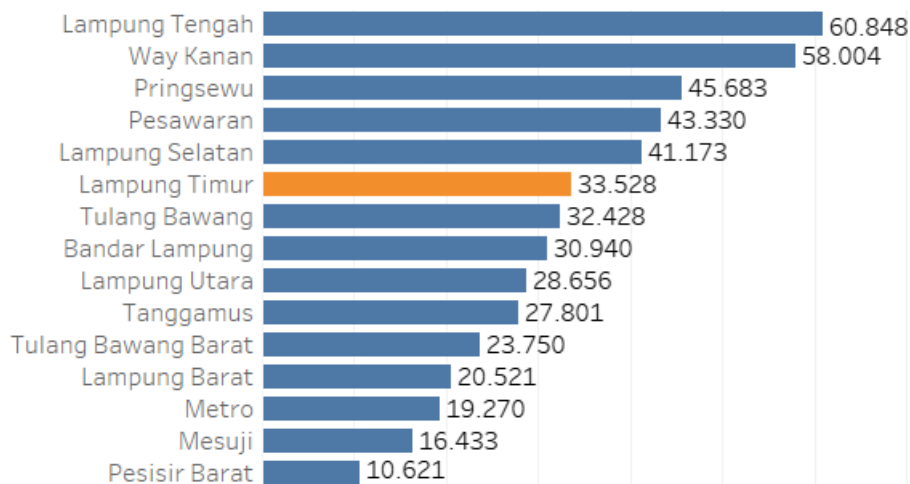
Terkait dengan omset usaha koperasi di Kabupaten Lampung Timur, total omset koperasi pada tahun 2021 mencapai 87,6 milyar rupiah, unit usaha koperasi dengan omset terbesar adalah unit usaha koperasi simpan pinjam dan pembiayaan syariah, yaitu mencapai 44,5 milyar rupiah.

Grafik 2.68
Jumlah Usaha Mikro, Kecil, dan Menengah Kabupaten Lampung Timur



Sumber: BPS Provinsi Lampung, 2024

Grafik 2.69
Jumlah Usaha Mikro, Kecil, dan Menengah Kabupaten/Kota di Provinsi Lampung Tahun 2023



Sumber: BPS Provinsi Lampung, 2024

Jumlah usaha mikro, kecil, dan menengah di Kabupaten Lampung Timur pada tahun 2023 mencapai 33.528 unit usaha, atau terbesar ke-6 jika dibandingkan dengan kabupaten/kota di Provinsi Lampung. Jumlah tersebut turun dibandingkan tahun 2022 yang mencapai 41.250 unit usaha, akibat terdampak pandemi COVID-19. Usaha mikro dan kecil di Kabupaten Lampung Timur sebagian besar memasarkan produknya untuk konsumen dalam kabupaten, sebagian kecil untuk konsumen luar kabupaten dan luar Provinsi Lampung.

2.1.3.2.12 Penanaman Modal

Realisasi penanaman modal dalam negeri di Kabupaten Lampung Timur pada tahun 2023 mencapai Rp 214,79 miliar atau mengalami peningkatan jika dibandingkan tahun 2022 yang sebesar Rp 29,39 miliar.

Grafik 2.70
Nilai Investasi di Kabupaten Lampung Timur



Sumber: BPS Kabupaten Lampung Timur, 2024

2.1.3.2.13 Kepemudaan dan Olahraga

Fasilitasi bagi generasi muda untuk mengembangkan diri secara positif merupakan salah satu kebutuhan yang perlu dilaksanakan Pemerintah Daerah Kabupaten Lampung Timur, mengingat penduduk Lampung Timur yang sebagian berusia produktif. Berdasarkan Undang-Undang Nomor 40 Tahun 2009 tentang Kepemudaan, dinyatakan bahwa pemuda adalah warga negara yang memasuki periode penting dan perkembangan yang berusia 16 sampai dengan 30 tahun.

Berdasarkan data kependudukan, jumlah penduduk yang masuk kategori pemuda pada tahun 2023 sebanyak 255.469 jiwa atau 22,93 persen dari jumlah seluruh penduduk Kabupaten Lampung Timur.

Tabel 2.33
Jumlah Pemuda di Kabupaten Lampung Timur Tahun 2023

| Kategori Pemuda | Laki-Laki | Perempuan | Jumlah |
|-----------------|----------------|----------------|----------------|
| 15-19 | 42.202 | 41.131 | 83.333 |
| 20-24 | 45.657 | 43.937 | 89.594 |
| 25-29 | 42.721 | 39.821 | 82.542 |
| Total | 130.580 | 124.889 | 255.469 |

Sumber: BPS Kabupaten Lampung Timur, 2024

Pada urusan olahraga, terkait dengan capaian medali pada perhelatan Pekan Olahraga Provinsi Lampung Tahun 2022, Kabupaten Lampung Timur berada pada posisi ke-7 dari sebelumnya yang berada di posisi ke-9.

Tabel 2.34
Hasil Perolehan Medali Porprov Lampung Tahun 2022

| No. | Kabupaten/Kota | Emas | Perak | Perunggu | Total |
|---------------|----------------------|------------|------------|-------------|-------------|
| 1 | Bandar Lampung | 195 | 178 | 232 | 605 |
| 2 | Metro | 100 | 114 | 170 | 384 |
| 3 | Pesawaran | 96 | 78 | 120 | 294 |
| 4 | Tanggamus | 74 | 57 | 73 | 204 |
| 5 | Pringsewu | 73 | 57 | 123 | 253 |
| 6 | Lampung Selatan | 66 | 92 | 133 | 291 |
| 7 | Lampung Timur | 65 | 72 | 102 | 239 |
| 8 | Lampung Tengah | 60 | 68 | 98 | 226 |
| 9 | Way Kanan | 55 | 51 | 91 | 197 |
| 10 | Lampung Barat | 45 | 32 | 69 | 146 |
| 11 | Lampung Utara | 40 | 58 | 98 | 196 |
| 12 | Pesisir Barat | 26 | 24 | 44 | 94 |
| 13 | Tulang Bawang | 15 | 32 | 56 | 103 |
| 14 | Tulang Bawang Barat | 9 | 7 | 19 | 35 |
| 15 | Mesuji | 6 | 5 | 21 | 32 |
| Jumlah | | 925 | 925 | 1449 | 3299 |

Sumber: Dinas Pariwisata, Pemuda dan Olahraga Kabupaten Lampung Timur, 2023

2.1.3.2.14 Kebudayaan

Masyarakat Lampung Timur yang multietnis memiliki kekayaan budaya dan adat istiadat yang beragam. Sebagai wahana untuk melestarikan seni dan budaya yang ada di masyarakat, Kabupaten Lampung Timur secara berkala menyelenggarakan festival seni dan budaya bagi warga dan wisatawan serta pemeliharaan benda, situs, dan cagar budaya.

Berdasarkan Peraturan Daerah Kabupaten Lampung Timur Nomor 04 Tahun 2012 tentang Rencana Tata Ruang Wilayah Kabupaten Lampung Timur Tahun 2011-2031, kawasan cagar budaya dan ilmu pengetahuan meliputi:

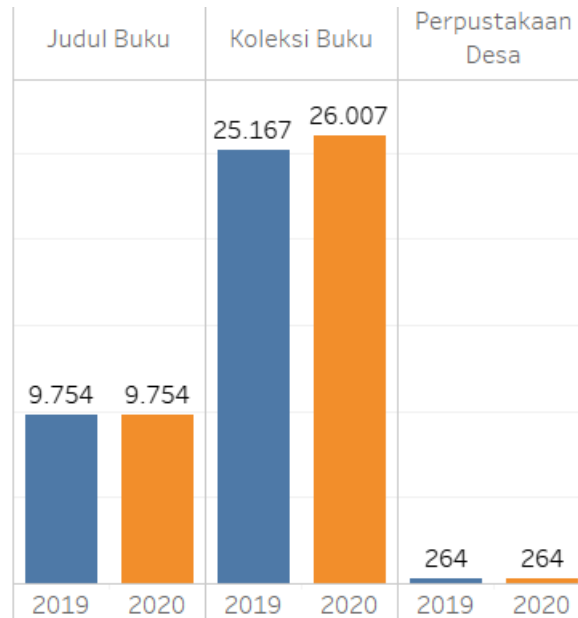
- Taman Nasional Purbakala Pugung Raharjo;
- Museum Budaya di Kecamatan Sukadana;
- Bangunan Adat Sesat Agung dengan luas kurang lebih 250 (dua ratus lima puluh) meter persegi di Kecamatan Sukadana;
- Desa Tradisional Wana di Kecamatan Melinting;
- Rumah tradisional Gedong Wani di Kecamatan Marga Tiga;
- Rumah tradisional warisan Keratuan Melinting; dan
- Rumah tradisional warisan Keratuan Pugung di Kecamatan Sekampung Udik

2.1.3.2.15 Perpustakaan

Koleksi judul buku yang tersedia di perpustakaan daerah pada tahun 2020 mencapai 9.754 judul dan jumlah koleksi buku yang tersedia mencapai 26.007 eksemplar atau mengalami peningkatan dari tahun sebelumnya yang sebanyak 25.167 eksemplar. Lebih lanjut, terkait dengan pengembangan

perpustakaan desa, perkembangan jumlah perpustakaan desa telah mencapai 264 perpustakaan desa pada tahun 2020.

Grafik 2.71
Perkembangan Perpustakaan Daerah



Sumber: Dinas Perpustakaan dan Kearsipan Kabupaten Lampung Timur, 2021

2.1.3.2.16 Kearsipan

Pada urusan kearsipan, jumlah perangkat daerah yang telah menerapkan arsip secara baku mencapai 14 OPD dari 52 OPD yang ada, atau ketercapaian mencapai 26,92%.

Tabel 2.35
Capaian Kinerja Urusan Kearsipan

| CAPAIAN | 2019 | 2020 | 2021 |
|---|--------|------|------|
| Penerapan pengelolaan arsip secara baku (%) | 24 | 24 | 24 |
| Retrival arsip (menit) | 30 | 30 | 30 |
| Jumlah arsip yang dikelola (arsip) | 17.542 | N/A | N/A |
| Jumlah desa sadar arsip (desa) | 80 | 64 | 64 |

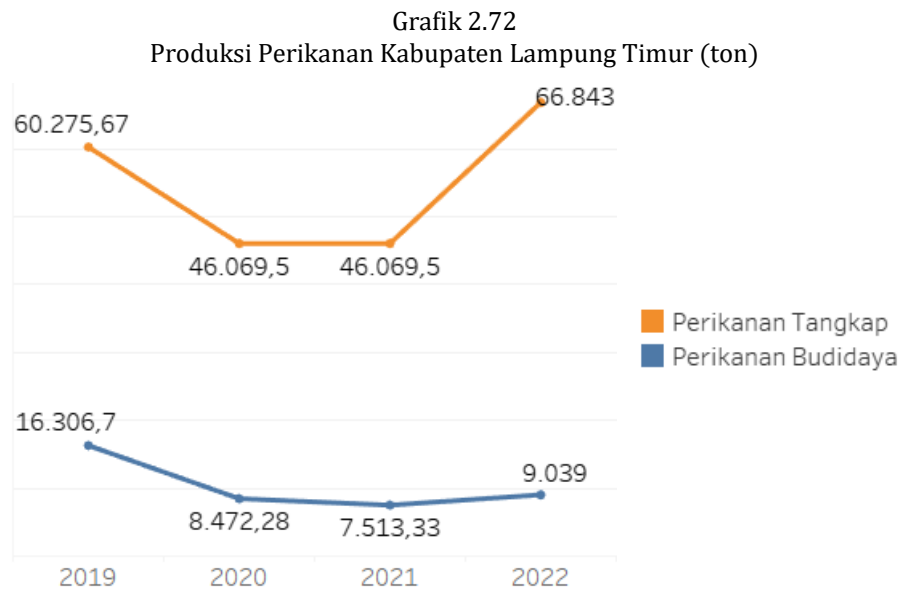
Sumber: Dinas Perpustakaan dan Kearsipan Kabupaten Lampung Timur, 2022

2.1.3.3 Fokus Layanan Urusan Pilihan

2.1.3.3.1 Kelautan dan Perikanan

Potensi bidang perikanan di Kabupaten Lampung Timur meliputi perikanan budidaya dan tangkap. Pengembangan sektor perikanan baik tangkap dan budidaya di Kabupaten Lampung Timur memiliki prospek yang cukup baik bagi perekonomian masyarakat dan daerah. Produksi perikanan budidaya dan tangkap pada tahun 2023 mengalami peningkatan produksi, produksi perikanan tangkap

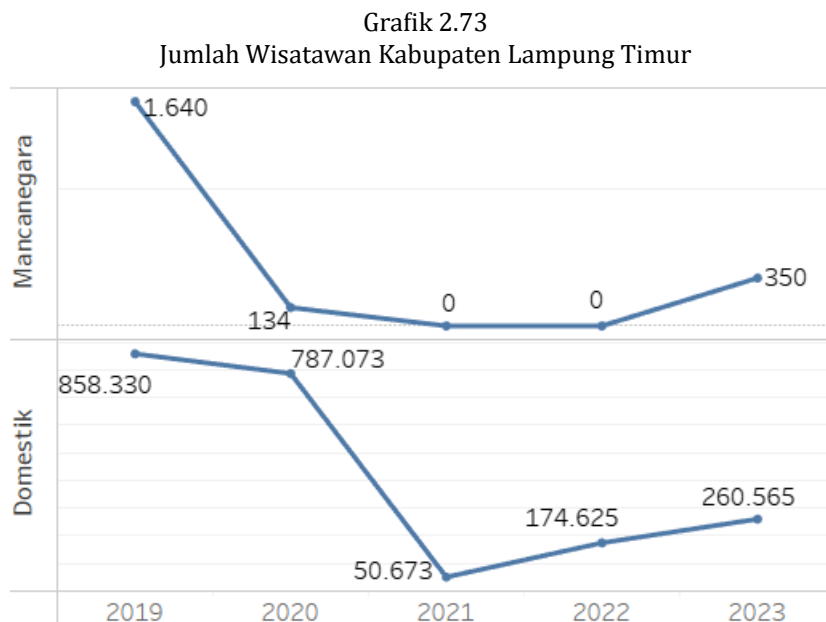
mencapai 66.843 ton dan produksi perikanan budidaya mencapai 9.039 ton. Sektor perikanan budidaya yang banyak dibudidayakan meliputi ikan mas, nila, gurame, patin, lele dan udang vaname. Sedangkan untuk perikanan tangkap, didominasi oleh produksi kepiting, rajungan, dan kerang.



Sumber: Dinas Perikanan dan Peternakan Kabupaten Lampung Timur, 2024

2.1.3.3.2 Pariwisata

Dalam rangka meningkatkan jumlah wisatawan, yang merupakan salah satu indikator pengembangan pariwisata daerah, Pemerintah Daerah terus fokus untuk meningkatkan kualitas penyelenggaraan wisata daerah. Pada tahun 2023, terdapat 215 rumah makan/restoran serta 2 hotel bintang dan 12 hotel non bintang di Kabupaten Lampung Timur. Sepanjang tahun 2023, jumlah wisatawan mencapai 260.915, baik domestik maupun mancanegara, meningkat signifikan dibandingkan tahun 2022.



Sumber: Dinas Pariwisata, Kepemudaan dan Olahraga Kabupaten Lampung Timur, 2024

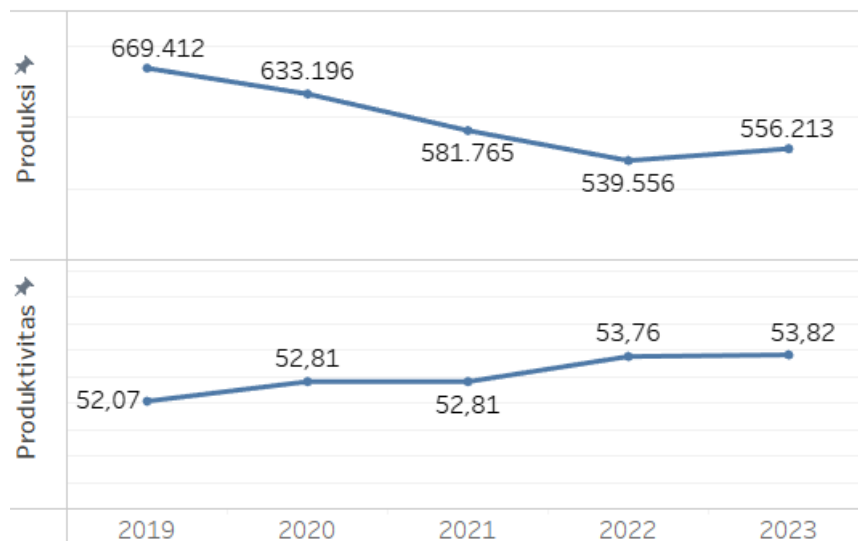
2.1.3.3.3 Pertanian

2.1.3.3.3.1 Tanaman Pangan

Potensi lahan di wilayah Kabupaten Lampung Timur sangat mendukung untuk budidaya pertanian. Tidak heran jika pertanian, khususnya pertanian tanaman pangan, merupakan sektor utama dan strategis Kabupaten Lampung Timur meskipun saat ini terjadi pergeseran bertahap dari sektor pertanian menuju industri pengolahan. Berdasarkan data, masyarakat Lampung Timur sebagian besar bermata pencaharian di sektor pertanian khususnya pertanian tanaman pangan. Selain itu, sektor pertanian tanaman pangan juga merupakan penyumbang terbesar terhadap pertumbuhan kategori pertanian.

Pada tahun 2023, jumlah total produksi padi (lahan sawah dan lahan kering) mencapai 556.213 ton, meningkat bila dibandingkan produksi tahun 2022 yang mencapai 539.556 ton. Perkembangan produksi padi pada periode 2019-2022 cenderung mengalami penurunan. Hal ini dapat disebabkan oleh adanya alih fungsi lahan sehingga luas panen padi yang berkurang menyebabkan jumlah produksi yang menurun. Produktivitas padi Kabupaten Lampung Timur mencapai 58,32 kuintal per hektar pada tahun 2023, lebih tinggi bila dibandingkan produktivitas pada tahun 2022 yang mencapai 53,76 kuintal per hektar. Kecamatan Jabung memiliki luas panen terbesar dan sekaligus merupakan produsen padi terbesar di antara kecamatan lain di Kabupaten Lampung Timur dengan produksi mencapai 65.762 ton.

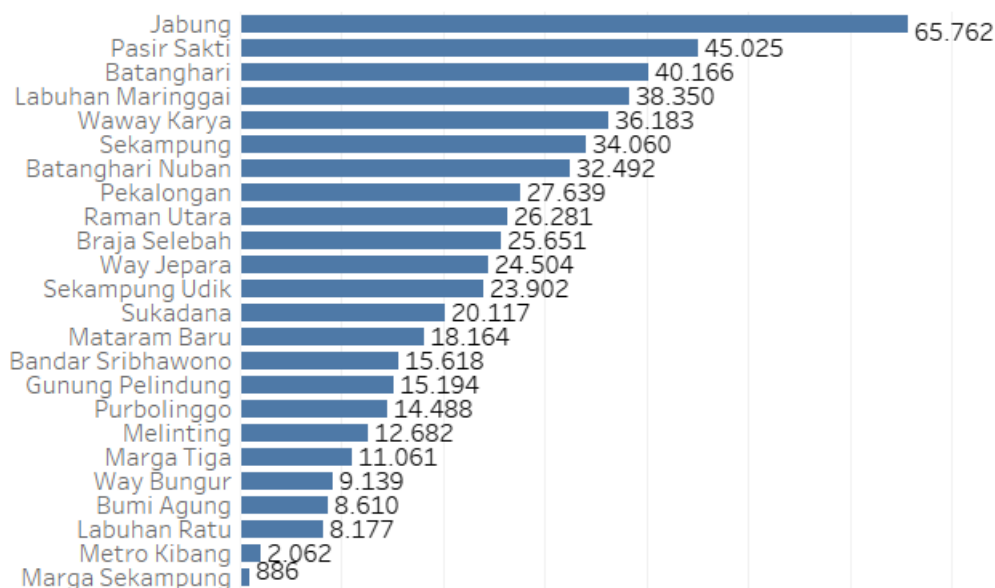
Grafik 2.74
Produksi (ton) dan Produktivitas (kuintal/hektar) Padi Kabupaten Lampung Timur



Sumber: DKPTPHBun Kabupaten Lampung Timur, 2024

Grafik 2.75

Produksi Padi (ton) per Kecamatan di Kabupaten Lampung Timur Tahun 2023

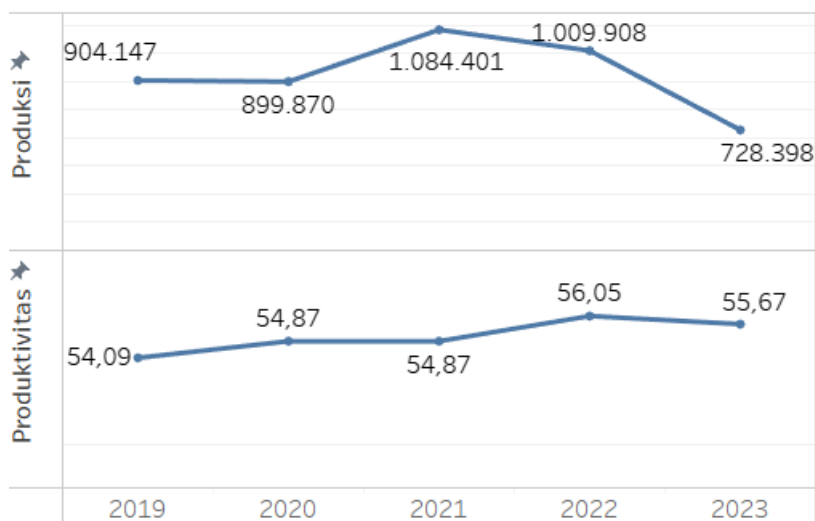


Sumber: DKPTPHBun Kabupaten Lampung Timur, 2024

Selanjutnya, terkait dengan produksi tanaman pangan lainnya, yaitu produksi jagung, berdasarkan data dari Dinas Ketahanan Pangan, Tanaman Pangan, Hortikultura dan Perkebunan Kabupaten Lampung Timur, pada tahun 2023, produksi jagung di Kabupaten Lampung Timur mencapai 728.398 ton atau mengalami penurunan jika dibandingkan produksi tahun 2022 yang mencapai 1.009.908 ton. Kecamatan Bandar Sribhawono memiliki luas panen terbesar dan sekaligus merupakan produsen jagung terbesar di antara kecamatan lain di Kabupaten Lampung Timur dengan produksi mencapai 107.737 ton.

Grafik 2.76

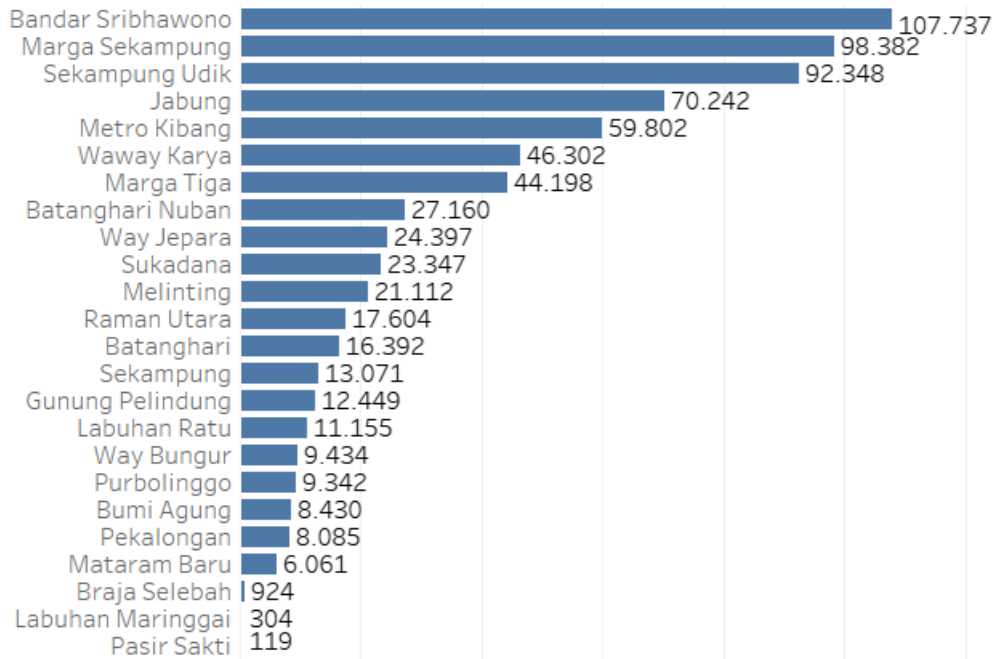
Produksi (ton) dan Produktivitas (kuintal/hektar) Jagung Kabupaten Lampung Timur



Sumber: DKPTPHBun Kabupaten Lampung Timur, 2024

Grafik 2.77

Produksi Jagung (ton) per Kecamatan di Kabupaten Lampung Timur Tahun 2023

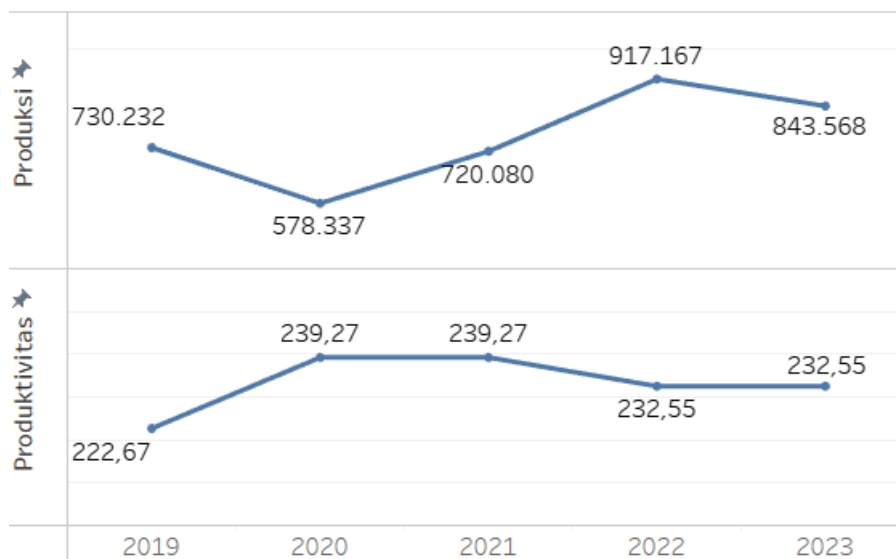


Sumber: DKPTPHBun Kabupaten Lampung Timur, 2024

Selanjutnya, terkait dengan komoditas pertanian tanaman pangan lainnya yaitu ubi kayu. Total produksi ubi kayu mencapai 843.568 ton, mengalami penurunan dibandingkan produksi tahun 2022 yang mencapai 917.167 ton. Perkembangan produksi ubi dalam kurun waktu sepuluh tahun terakhir cenderung mengalami penurunan. Hal ini dapat disebabkan oleh adanya alih fungsi lahan sehingga luas panen ubi yang berkurang menyebabkan jumlah produksi yang menurun. Kecamatan Jabung memiliki luas panen terbesar dan sekaligus merupakan produsen ubi kayu terbesar di antara kecamatan lain di Kabupaten Lampung Timur dengan produksi mencapai 112.131 ton.

Grafik 2.78

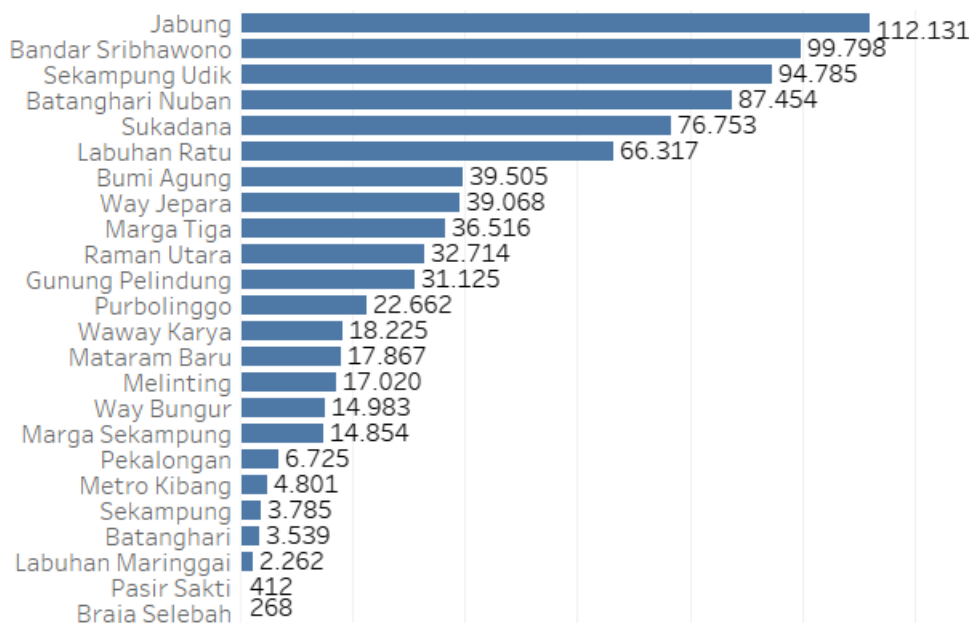
Produksi (ton) dan Produktivitas (kuintal/hektar) Ubi Kayu Kabupaten Lampung Timur



Sumber: DKPTPHBun Kabupaten Lampung Timur, 2024

Grafik 2.79

Produksi Ubi Kayu (ton) per Kecamatan di Kabupaten Lampung Timur Tahun 2023



Sumber: DKPTPHBun Kabupaten Lampung Timur, 2024

2.1.3.3.3.2 Hortikultura

Selain tanaman pangan, Kabupaten Lampung Timur pun memiliki potensi di sektor hortikultura, khususnya buah-buahan. Komoditas pisang merupakan salah satu produk yang paling besar produksinya dan memiliki daya saing yang cukup baik. Pada Tahun 2023, produksi pisang Kabupaten Lampung Timur berhasil mencapai 4.978.207 kuintal, dengan produksi terbesar di Kecamatan Labuhan Ratu. Selanjutnya, komoditas pepaya saat ini menjadi salah satu komoditas potensial yang dapat dikembangkan lebih lanjut.

Tabel 2.36

Produksi Buah-Buahan dan Sayuran di Kabupaten Lampung Timur (kuintal)

| Jenis Tanaman | 2019 | 2020 | 2021 | 2022 | 2023 |
|---------------|---------|---------|---------|-----------|-----------|
| Alpukat | 8.047 | 10.756 | 40.891 | 57.883 | 291.186 |
| Anggur | - | - | 14 | 453 | 2.140 |
| Belimbing | 3.506 | 4.261 | 4.962 | 2.807 | 11.550 |
| Buah Naga | - | - | 21.612 | 19.309 | 20.485 |
| Duku | 4.911 | 8.315 | 9.062 | 30.588 | 52.391 |
| Durian | 16.955 | 15.184 | 66.376 | 140.808 | 265.637 |
| Jambu Air | 4.502 | 14.153 | 20.513 | 103.837 | 284.838 |
| Jambu Biji | 3.748 | 10.362 | 54.851 | 53.917 | 82.913 |
| Jeruk Besar | 702 | 11.944 | 9 | 13 | 17 |
| Jeruk Lemon | - | - | 42 | 576 | 3.855 |
| Jeruk Siam | 49.627 | 67.518 | 242.533 | 220.379 | 346.849 |
| Lengkeng | - | - | 16.062 | 31.629 | 60.974 |
| Mangga | 18.033 | 41.305 | 72.176 | 28.961 | 131.657 |
| Manggis | 925 | 960 | 3.135 | 388 | 4.022 |
| Nanas | 23.578 | 14.409 | 5.710 | 12.166 | 29.256 |
| Nangka | 35.134 | 31.614 | 542.286 | 255.217 | 107.525 |
| Pepaya | 699.049 | 419.114 | 198.233 | 115.720 | 668.743 |
| Pisang | 532.524 | 745.329 | 890.414 | 2.878.857 | 4.978.207 |

| | | | | | |
|----------|--------|--------|--------|--------|---------|
| Rambutan | 25.202 | 15.168 | 42.197 | 91.858 | 450.733 |
| Salak | 1.799 | 12.773 | 7.054 | 5.001 | 44.374 |
| Sawo | 20.639 | 22.432 | 28.510 | 24.482 | 137.597 |
| Sirsak | 1.436 | 5.161 | 8.452 | 5.671 | 18.437 |
| Sukun | 4.917 | 5.210 | 18.921 | 16.377 | 82.913 |
| Jengkol | 10.303 | 11.463 | 33.947 | 13.216 | 74.574 |
| Melinjo | 6.665 | 10.202 | 27.374 | 15.663 | 25.830 |
| Petai | 8.879 | 11.342 | 15.894 | 18.093 | 107.525 |

Sumber: BPS Kabupaten Lampung Timur, 2024

2.1.3.3.3.3 Kehutanan

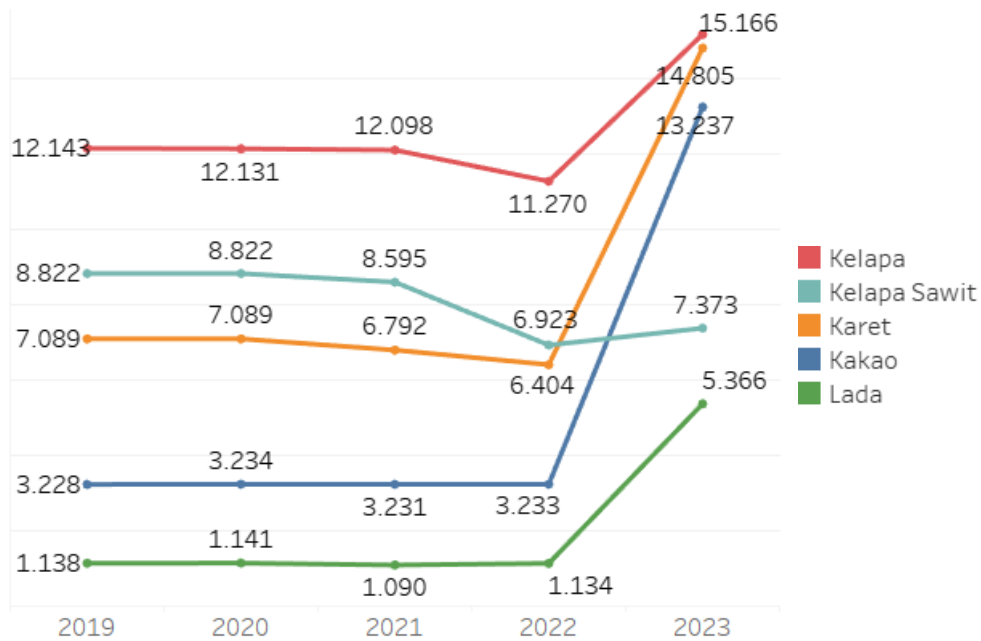
Selanjutnya, terkait dengan sektor kehutanan, komoditas unggulan bidang kehutanan adalah kayu jati, akasia, sengon, gmelina, jabon, dan sungkai. Pemanfaatan hasil hutan kayu adalah segala bentuk usaha yang memanfaatkan dan mengusahakan hasil hutan kayu dengan tidak merusak lingkungan dan tidak mengurangi fungsi pokok hutan. Kegiatan ini hanya dilakukan pada areal hutan yang memiliki potensi untuk dilakukan kegiatan pemanfaatan hasil hutan kayu dan dapat dilaksanakan setelah diperoleh izin usaha.

Terkait dengan kawasan hutan di Kabupaten Lampung Timur, berdasarkan Peraturan Menteri Kehutanan dan Perkebunan Nomor 256/Kpts-11/2000, kawasan hutan di wilayah Kabupaten Lampung Timur meliputi: Taman Nasional Way Kambas dengan luas 125.621,3 hektar, Hutan Lindung Gunung Balak (Reg 38) dengan luas 22,292,5 hektar, Hutan Lindung Muara Sekampung (Reg 15) dengan luas 1.488,36 hektar, Hutan Produksi Metro Kibang dan Gedung Wani (Reg 37 dan 40) dengan luas 13.175 hektar, Hutan Mangrove di Pantai Timur sepanjang kurang lebih 45 km, dan Hutan Rakyat. Pengembangan hutan mangrove berada di sepanjang pantai timur di Kecamatan Labuhan Maringgai dan Pasir Sakti, merupakan desa pesisir pantai dalam kondisi baik kurang lebih 20 km berada di Desa Margasari, Sriminosari, Karya Tani, Mulyosari, Purworejo, dan Labuhan Ratu.

2.1.3.3.3.4 Perkebunan

Di sektor perkebunan, komoditas unggulan Lampung Timur meliputi lada, kakao, karet, kelapa, dan kelapa sawit. Komoditas kakao bersentra di Kecamatan Pasir Sakti, Sekampung Udik, Way Jepara, dan Marga Tiga. Sedangkan untuk komoditas karet berkembang di Kecamatan Labuhan Ratu, Sekampung, Kecamatan Way Jepara, dan Sekampung Udik. Produksi tanaman perkebunan pada Tahun 2019-2023 tersaji pada grafik berikut.

Grafik 2.80
Produksi Tanaman Perkebunan Kabupaten Lampung Timur (ton)



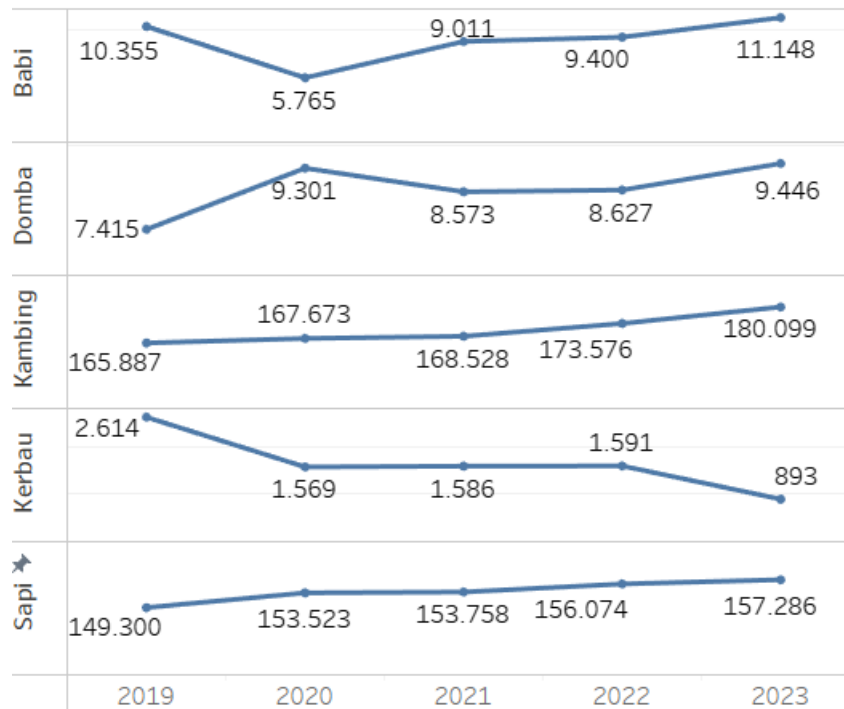
Sumber: BPS Kabupaten Lampung Timur, 2024

2.1.3.3.3.5 Peternakan

Sektor perikanan dan sub sektor peternakan merupakan salah satu bidang usaha yang hampir merata tersebar dan dilakukan oleh sebagian besar masyarakat di Kabupaten Lampung Timur. Pembangunan pada sektor ini mempunyai pengaruh yang cukup besar pada pembangunan ekonomi daerah. Dalam RTRW Nasional menyebutkan bahwa Provinsi Lampung adalah salah satu lumbung ternak nasional. Atas dasar tersebut, Pemerintah Kabupaten Lampung Timur terus melaksanakan program dan kegiatan prioritas dalam pengembangan sektor peternakan dan perikanan.

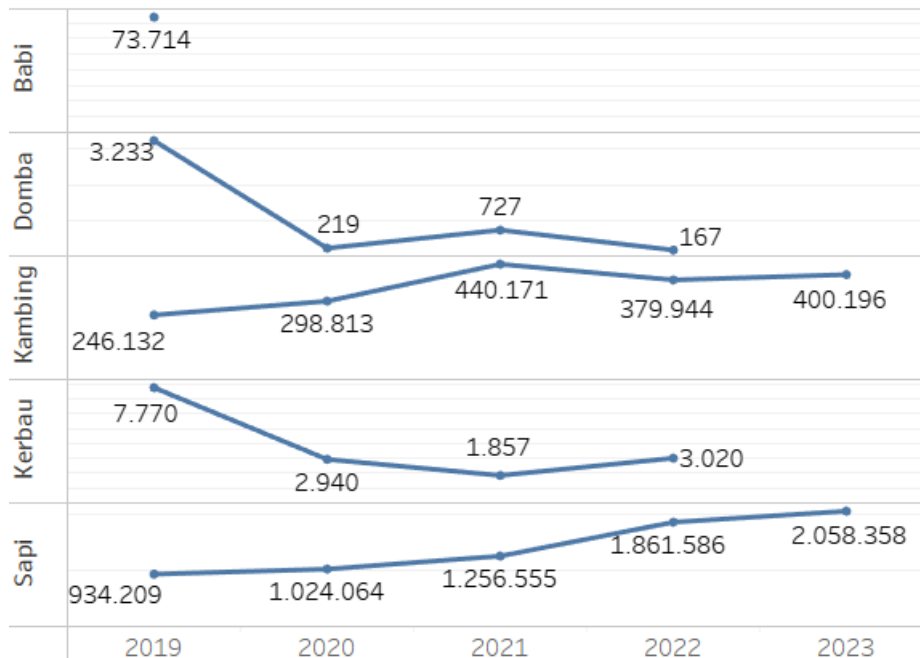
Saat ini permintaan pasar untuk sapi, baik pasar nasional maupun internasional sebagian telah mampu dipenuhi oleh peternak dari Kabupaten Lampung Timur. Potensi investasi di bidang peternakan adalah belum adanya industri pengolahan ternak berupa pabrik pengolahan hasil peternakan di Kabupaten Lampung Timur. Daging sapi merupakan produk unggulan di Kabupaten Lampung Timur, pada tahun 2023 produksi daging sapi mencapai 5.273.370 kg, dengan produksi terbesar di Kecamatan Sekampung Udik, Labuhan Ratu. dan Raman Utara.

Grafik 2.81
Perkembangan Populasi Ternak Kabupaten Lampung Timur (ekor)



Sumber: Dinas Perikanan dan Peternakan Kabupaten Lampung Timur, 2024

Grafik 2.82
Produksi Daging Kabupaten Lampung Timur (kg)

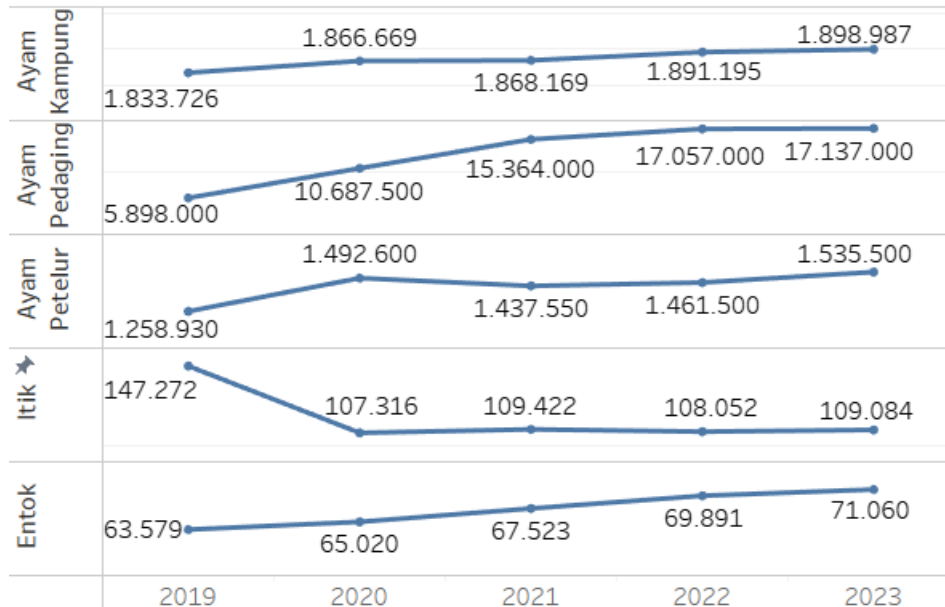


Sumber: Dinas Perikanan dan Peternakan Kabupaten Lampung Timur, 2024

Terkait dengan peternakan unggas di Kabupaten Lampung Timur sebagian besar dilakukan oleh peternak rakyat skala kecil. Populasi unggas di Kabupaten Lampung Timur dari tahun 2019–2023 mengalami peningkatan. Hal ini dikarenakan permintaan atas jenis unggas tersebut yang meningkat disertai keuntungan yang semakin besar. Populasi itik mengalami penurunan cukup signifikan pada tahun

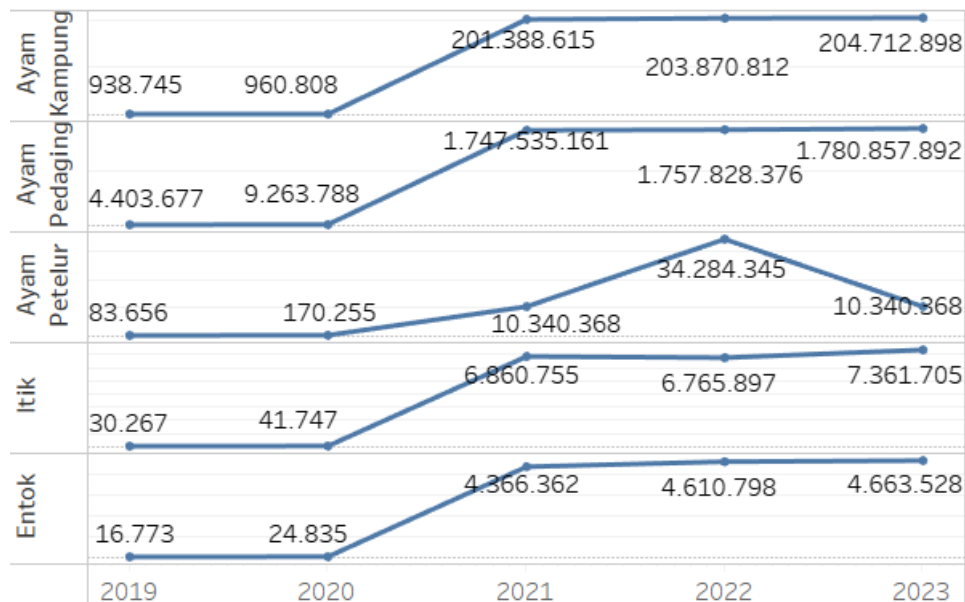
2020, sebelum kembali meningkat pada tahun 2021. Perkembangan populasi unggas dapat dilihat pada grafik berikut.

Grafik 2.83
Populasi Unggas Kabupaten Lampung Timur (ekor)



Sumber: Dinas Perikanan dan Peternakan Kabupaten Lampung Timur, 2024

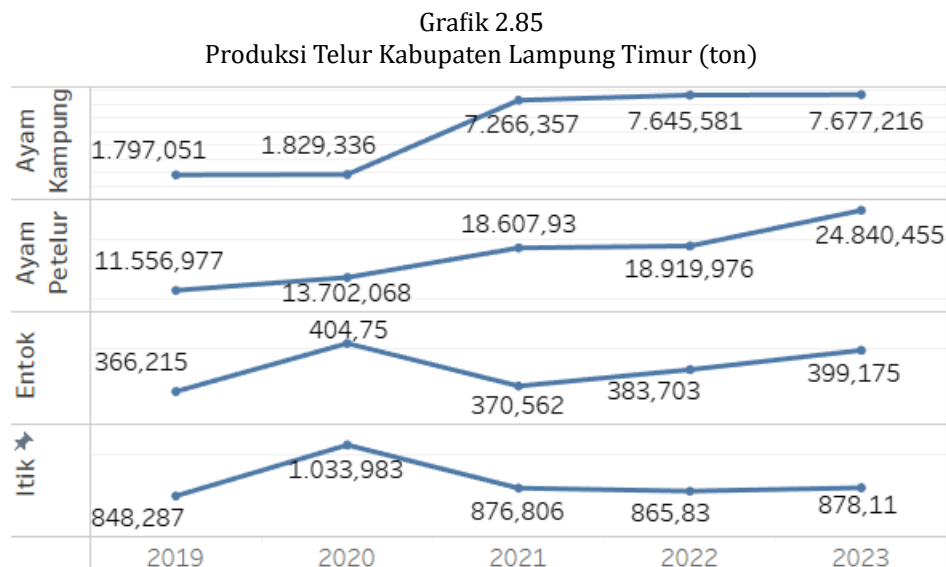
Grafik 2.84
Produksi Daging Ternak Unggas Kabupaten Lampung Timur (kg)



Sumber: Dinas Perikanan dan Peternakan Kabupaten Lampung Timur, 2024

Selanjutnya, terkait dengan produksi daging unggas pada tahun 2023, daging ayam ras pedaging merupakan produk unggulan Kabupaten Lampung Timur dengan produksi mencapai 1.780.857.892 kg atau meningkat dibandingkan produksi tahun 2022, dengan produksi terbesar berada pada Kecamatan Labuhan Ratu dan Sukadana.

Terkait dengan produksi telur, pada tahun 2023 telur ayam ras merupakan produk unggulan di Kabupaten Lampung Timur mencapai 24.840,455 ton, meningkat jika dibandingkan dengan produksi tahun 2022, dengan sentranya di Kecamatan Way Bungur, Pekalongan, Purbolinggo, dan Raman Utara. Lebih jelasnya ditampilkan pada grafik di bawah ini.



Sumber: Dinas Perikanan dan Peternakan Kabupaten Lampung Timur, 2023

2.1.3.3.4 Perdagangan

Berdasarkan data Dinas Perindustrian dan Perdagangan Kabupaten Lampung Timur, pada tahun 2023, terdapat 9 pasar di Kabupaten Lampung Timur yaitu Pasar Way Jepara, Sekampung, Purbolinggo, Pekalongan, Rajabasa Lama, Sukadana, Raman Utara, Labuhan Maringgai, dan Melinting. Selain itu, terdapat 52 pasar desa sebagai sarana perdagangan yang ada di Kabupaten Lampung Timur.

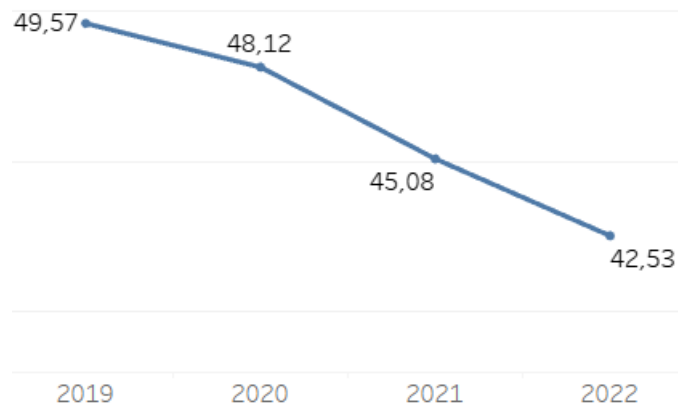
Tabel 2.37
Jumlah Pedagang Menurut Lokasi Pasar dan Jenis Bangunan yang Dikelola oleh Kantor Pengelolaan Pasar di Kabupaten Lampung Timur Tahun 2023

| Pasar | Ruko | Toko/Kios | Los | Jumlah |
|-------------------------|-----------|-------------|-------------|-------------|
| Pasar Way Jepara | 22 | 182 | 465 | 669 |
| Pasar Sekampung | 28 | 596 | 104 | 728 |
| Pasar Purbolinggo | 48 | 306 | 78 | 432 |
| Pasar Pekalongan | | 444 | 113 | 557 |
| Pasar Rajabasa Lama | | 324 | 294 | 618 |
| Pasar Sukadana | | 17 | 192 | 209 |
| Pasar Raman Utara | | 167 | 140 | 307 |
| Pasar Labuhan Maringgai | | 40 | 192 | 232 |
| Pasar Melinting | | 21 | 20 | 41 |
| Jumlah | 98 | 2097 | 1598 | 3793 |

Sumber: Dinas Perindustrian dan Perdagangan Kabupaten Lampung Timur, 2024

Terkait dengan rasio kewirausahaan, berpedoman pada Peraturan Presiden Nomor 2 Tahun 2022 tentang Pengembangan Kewirausahaan Nasional Tahun 2021-2024, diperoleh hasil bahwa rasio kewirausahaan Kabupaten Lampung Timur pada tahun 2022 sebesar 42,53 persen, atau terus turun dalam kurun waktu tiga tahun terakhir, khususnya ketika pandemi COVID-19.

Grafik 2.86
Perkembangan Rasio Kewirausahaan Kabupaten Lampung Timur



Sumber: BPS Kabupaten Lampung Timur, 2023 (diolah)

2.1.3.3.5 Perindustrian

Sektor industri merupakan salah satu sektor yang sangat penting bagi kemajuan suatu daerah. Suatu daerah dapat meningkatkan nilai tambah komoditas unggulan jika cukup tersedia industri pengolahan. Kabupaten Lampung Timur dengan potensi yang besar dalam memproduksi bahan mentah khususnya di sektor pertanian dan perikanan, memerlukan ketersediaan industri yang berskala kecil hingga besar. Industri yang berkembang di Kabupaten Lampung Timur sebagian besar adalah industri yang bergerak pada Industri Hasil Pertanian mencapai 90,19 persen. Hal ini dapat dimaklumi dikarenakan produksi bahan baku hasil pertanian sangat tersedia.

Tabel 2.38
Jumlah Unit Usaha, Tenaga Kerja, Nilai Investasi, dan Nilai Produksi Kabupaten Lampung Timur Tahun 2023

| Klasifikasi Industri | Perusahaan/ Unit Usaha | Tenaga Kerja | Nilai Investasi (Rupiah) |
|--|---------------------------|-----------------|-----------------------------|
| Industri Hasil Pertanian | 846 | 2116 | 210.670.377 |
| Industri Logam, Mesin dan Elektronika | 82 | 175 | 3.501.100 |
| Industri Kimia dan Aneka | 10 | 28 | 616.000 |
| Jumlah | 938 | 2319 | 214.787.477 |

Sumber: BPS Kabupaten Lampung Timur, 2024

Pada tabel di atas terlihat bahwa pada tahun 2023 total unit usaha di Kabupaten Lampung Timur yang sebanyak 938 dapat menyerap 2319 tenaga kerja. Total nilai investasi usaha di Kabupaten Lampung Timur mencapai Rp 214 miliar. Kecamatan Way Jepara tercatat sebagai kecamatan dengan nilai investasi terbesar dibandingkan dengan kecamatan lainnya di Kabupaten Lampung Timur.

Jumlah industri di Kabupaten Lampung Timur pada tahun 2023 didominasi oleh industri besar yang mencapai 506 industri yang tersebar di 24 kecamatan. Kecamatan yang terbanyak memiliki industri besar adalah Kecamatan Labuhan Maringgai.

Tabel 2.39
Jumlah Perusahaan/Unit Usaha Menurut Kecamatan dan Klasifikasi Industri di
Kabupaten Lampung Timur Tahun 2023

| Kecamatan | Industri Kecil | Industri Menengah | Industri Mikro | Industri Besar | Jumlah |
|----------------------|----------------|-------------------|----------------|----------------|------------|
| Metro Kibang | - | - | 1 | 6 | 7 |
| Batanghari | 15 | - | 8 | 40 | 63 |
| Sekampung | 13 | - | 5 | 17 | 35 |
| Marga Tiga | 13 | - | 2 | 39 | 54 |
| Sekampung Udik | 13 | 2 | 9 | 37 | 61 |
| Jabung | 3 | 1 | 1 | 15 | 20 |
| Pasir Sakti | 2 | 14 | 1 | 13 | 30 |
| Waway Karya | 2 | - | 2 | 1 | 5 |
| Marga Sekampung | 1 | - | 3 | 3 | 7 |
| Labuhan Maringgai | 8 | - | 12 | 63 | 83 |
| Mataram Baru | 18 | - | 6 | 16 | 40 |
| Bandar Sribhawono | 12 | 2 | 38 | 9 | 61 |
| Melinting | 1 | - | 1 | 27 | 29 |
| Gunung Pelindung | 2 | - | 3 | 4 | 9 |
| Way Jepara | 7 | 1 | 17 | 44 | 69 |
| Braja Selehah | 1 | - | 2 | 5 | 8 |
| Labuhan Ratu | 2 | 2 | 11 | 13 | 28 |
| Sukadana | 2 | 1 | 7 | 35 | 45 |
| Bumi Agung | 1 | - | 1 | 4 | 6 |
| Batanghari Nuban | 4 | - | 10 | 23 | 37 |
| Pekalongan | 18 | 2 | 19 | 19 | 58 |
| Raman Utara | 2 | - | 2 | 19 | 23 |
| Purbulinggo | 26 | - | 5 | 37 | 68 |
| Way Bungur | - | - | 1 | 17 | 18 |
| Lampung Timur | 166 | 25 | 167 | 506 | 864 |

Sumber: BPS Kabupaten Lampung Timur, 2023

2.1.3.4 Fungsi Penunjang Urusan Pemerintahan

2.1.3.4.1 Sekretariat Daerah

Menurut Undang-Undang Nomor 23 Tahun 2014 tentang Pemerintahan Daerah, Kepala Daerah dan DPRD dalam menyelenggarakan Urusan Pemerintahan dibantu oleh Perangkat Daerah yang diisi oleh pegawai aparatur sipil negara, Perangkat Daerah Kabupaten terdiri atas:

- Sekretariat daerah;
- Sekretariat DPRD;
- Inspektorat;
- Dinas; dan
- Badan.

Sekretariat Daerah sebagaimana dimaksud di atas dipimpin oleh Sekretaris Daerah, Sekretaris Daerah mempunyai tugas membantu Bupati dalam penyusunan kebijakan dan pengoordinasian administratif terhadap pelaksanaan tugas Perangkat Daerah serta pelayanan administratif. Dalam pelaksanaan tugas sebagaimana dimaksud di atas, Sekretaris Daerah bertanggung jawab kepada Bupati.

Sekretariat Daerah mempunyai tugas membantu Bupati dalam menyusun kebijakan pemerintahan daerah, mengoordinasikan pelaksanaan tugas Badan Perencanaan Pembangunan Daerah, Satuan Polisi Pamong Praja, Dinas Daerah, Lembaga Teknis Daerah dan Lembaga Lain, memantau dan mengevaluasi pelaksanaan kebijakan pemerintahan daerah, serta melaksanakan pembinaan administrasi dan aparatur pemerintah daerah.

Untuk melaksanakan tugas sebagaimana dimaksud di atas, Sekretariat Daerah mempunyai fungsi:

- a. perumusan program lingkup Sekretariat Daerah;
- b. penyusunan kebijakan penyelenggaraan pemerintahan daerah;
- c. pengoordinasian pelaksanaan tugas Badan Perencana Pembangunan Daerah, Satuan Polisi Pamong Praja, Dinas, Lembaga Teknis Daerah dan Lembaga Lain;
- d. pemantauan dan pengevaluasian pelaksanaan kebijakan penyelenggaraan pemerintahan daerah;
- e. penyelenggaraan pembinaan administrasi pemerintahan dan aparatur pemerintah daerah;
- f. pengelolaan sarana dan prasarana Sekretariat Daerah;
- g. pengelolaan ketatausahaan, kerumahtanggaan dan keuangan Sekretariat Daerah; dan
- h. pelaksanaan tugas lain yang diberikan oleh Gubernur sesuai dengan tugas dan fungsinya,

Unsur organisasi Sekretariat Daerah terdiri dari:

- a. Pimpinan: Sekretaris Daerah;
- b. Pembantu Pimpinan: Asisten Sekretariat Daerah;
- c. Pelaksana: Bagian-bagian terdiri dari Subbagian-subbagian; dan
- d. kelompok jabatan fungsional,

Sekretariat Daerah dalam melaksanakan tugas menyelenggarakan fungsi:

- a. pengoordinasian penyusunan kebijakan daerah;
- b. pengoordinasian pelaksanaan tugas Perangkat Daerah;
- c. pemantauan dan evaluasi pelaksanaan kebijakan Daerah;
- d. pelayanan administratif dan pembinaan aparatur sipil negara pada instansi Daerah; dan
- e. pelaksanaan fungsi lain yang diberikan oleh Bupati yang berkaitan dengan tugas dan fungsinya,

Pemerintah Kabupaten Lampung Timur terus berupaya dalam perbaikan dan peningkatan terhadap akuntabilitas kinerja dan reformasi birokrasi. Capaian Pemerintah Kabupaten dalam peningkatan akuntabilitas kinerja dan reformasi birokrasi pada Tahun 2020 ditampilkan pada Tabel di bawah ini:

Tabel 2.40
Capaian/Predikat Akuntabilitas Kinerja dan Reformasi Birokrasi Pemerintah Kabupaten
Lampung Timur Tahun 2023

| No. | KATEGORI | CAPAIAN KINERJA/ PREDIKAT |
|-----|--|------------------------------|
| 1 | Survey Kepuasan Masyarakat (IKM) | 8,1 |
| 2 | Nilai SAKIP | CC |
| 3 | Indeks reformasi birokrasi | CC |
| 4 | Indeks Inovasi Daerah | Kurang Inovatif |
| 5 | Zona Pelayanan Ombudsman | Hijau |
| 6 | Indeks Sistem Pemerintahan Berbasis Elektronik | Baik |

Sumber: Setdakab Lampung Timur, 2024

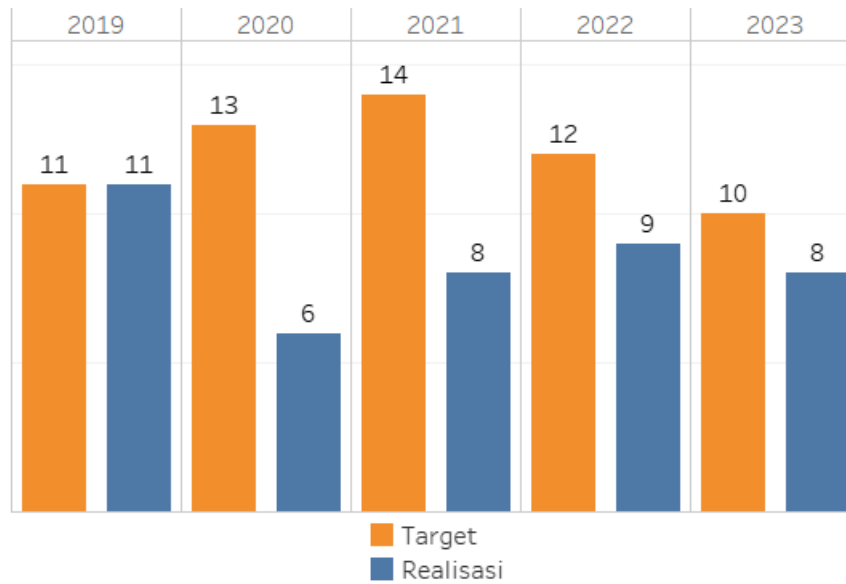
2.1.3.4.2 Sekretariat Dewan Perwakilan Rakyat Daerah

Sekretariat DPRD Kabupaten Lampung Timur merupakan unsur fasilitasi DPRD Lampung Timur yang tugas dan fungsinya menyelenggarakan administrasi kesekretariatan, administrasi keuangan, mendukung pelaksanaan tugas dan fungsi DPRD serta menyediakan dan mengkoordinasikan tenaga ahli yang diperlukan oleh DPRD sesuai dengan kemampuan keuangan daerah. Urusan Sekretariat DPRD dituangkan dalam program dan kegiatan yang diselenggarakan Sekretariat DPRD Kabupaten Lampung Timur.

Program dan kegiatan tersebut dilaksanakan untuk mencapai sasaran, yaitu a) meningkatnya kualitas informasi aktivitas DPRD kepada masyarakat dan kualitas layanan kepada DPRD serta b) terfasilitasinya kinerja DPRD. Pada sasaran pertama, indikator sarasannya adalah skor indeks kepuasan masyarakat terhadap informasi DPRD dan skor indeks kepuasan layanan pimpinan dan anggota DPRD. Sementara itu, pada sasaran kedua indikator yang digunakan adalah persentase agenda DPRD yang terselesaikan tepat waktu.

Kinerja Sekretariat DPRD dalam pelaksanaan program Propemperda ditampilkan pada Tabel di bawah ini. Propemperda adalah Program Pembentukan Peraturan Daerah, yang merupakan instrumen pembentukan peraturan daerah yang dilaksanakan oleh DPRD dan secara operasional dilaksanakan oleh Sekretariat DPRD. Propemperda dilakukan secara terencana, terpadu dan sistematis yang dilaksanakan untuk jangka waktu 1 (satu) tahun yang disusun berdasarkan skala prioritas dan ditetapkan sebelum rancangan peraturan daerah tentang APBD disahkan.

Grafik 2.87
Kinerja Propemperda



Sumber: Setdakab Lampung Timur, 2024

2.1.3.4.3 Perencanaan

Perencanaan pembangunan harus berorientasi pada proses dan substansi. Perencanaan yang berorientasi pada proses dilakukan dengan menggunakan pendekatan teknokratik, partisipatif, politis, atas bawah dan bawah atas. Pendekatan teknokratik dilaksanakan dengan menggunakan metode dan kerangka berpikir ilmiah untuk mencapai tujuan dan sasaran pembangunan daerah. Pendekatan partisipatif dilaksanakan dengan melibatkan berbagai pemangku kepentingan. Pendekatan politis dilaksanakan dengan menerjemahkan visi dan misi kepala daerah terpilih ke dalam dokumen perencanaan pembangunan jangka menengah yang dibahas bersama dengan DPRD. Pendekatan atas-bawah dan bawah-atas merupakan hasil perencanaan yang diselaraskan dalam musyawarah pembangunan yang dilaksanakan mulai dari desa, kecamatan, kabupaten/kota, provinsi, hingga nasional. Keseluruhan pendekatan perencanaan tersebut secara kontinyu telah dilaksanakan oleh Pemerintah Daerah Kabupaten Lampung Timur.

Di samping perencanaan yang berorientasi pada proses dengan mengacu Permendagri Nomor 86 tahun 2017 tersebut, perencanaan pembangunan juga harus berorientasi pada substansi yang dilakukan dengan menggunakan pendekatan holistik tematik, integratif, dan spasial. Dengan pendekatan ini, perencanaan pembangunan dilaksanakan dengan mempertimbangkan keseluruhan unsur/bagian/kegiatan pembangunan sebagai satu kesatuan faktor potensi, tantangan, hambatan dan/atau permasalahan yang saling berkaitan satu dengan lainnya. Pelaksanaan perencanaan pembangunan harus menyatukan beberapa kewenangan ke dalam satu proses terpadu dan fokus yang jelas dalam upaya pencapaian tujuan pembangunan daerah. Sedangkan perencanaan pembangunan dengan pendekatan spasial yaitu dilaksanakan dengan mempertimbangkan dimensi keruangan dalam perencanaan.

2.1.3.4.4 Keuangan

Hasil Opini BPK terhadap Laporan Keuangan Pemerintah Kabupaten Lampung Timur Tahun Anggaran 2023 kembali memperoleh opini Wajar Tanpa Pengecualian. Ini adalah capaian tertinggi enam tahun berturut-turut. Selanjutnya terkait dengan target dan realisasi kurun waktu 2021-2023, ditampilkan pada tabel di bawah ini:

Tabel 2.41
Target dan Realisasi Pendapatan Daerah Kabupaten Lampung Timur

| Kode Rekening | Uraian | 2021 | 2022 | 2023 |
|---------------|---|-----------------------------|-----------------------------|-----------------------------|
| | | REALISASI APBD | REALISASI APBD | REALISASI APBD |
| 1 | 2 | 3 | | |
| 4 | PENDAPATAN DAERAH | 2.098.247.312.922,78 | 2.078.761.250.663,56 | 2.131.663.102.999,38 |
| 4.1 | PENDAPATAN ASLI DAERAH | 158.378.912.072,78 | 195.524.555.581,56 | 196.136.238.928,38 |
| 4.1.01 | Pajak Daerah | 66.991.745.470,02 | 75.357.003.239,91 | 83.816.436.780,30 |
| 4.1.02 | Hasil Retribusi Daerah | 4.025.662.757,00 | 4.159.841.505,00 | 4.704.579.364,00 |
| 4.1.03 | Hasil Pengelolaan Kekayaan Daerah yang Dipisahkan | 3.611.400.144,74 | 2.757.680.393,39 | 3.020.927.854,18 |
| 4.1.04 | Lain-lain Pendapatan Asli Daerah yang Sah | 83.750.103.701,02 | 113.250.030.443,26 | 104.594.294.929,90 |
| 4.2 | PENDAPATAN TRANSFER | 1.835.290.482.450,00 | 1.883.236.695.082,00 | 1.935.526.864.071,00 |
| 4.2.01 | Pendapatan Tranfer Pemerintah Pusat | 1.738.270.346.829,00 | 1.767.196.903.435,00 | 1.826.894.762.966,00 |
| 4.2.01.01 | Dana Perimbangan | 1.474.745.842.597,00 | 1.499.552.399.235,00 | 1.557.560.248.866,00 |
| 4.2.01.01 | Dana Transfer Umum-Dana Bagi Hasil (DBH) | 50.432.109.191,00 | 69.475.098.511,00 | 75.432.109.191,00 |
| 4.2.01.01 | Dana Transfer Umum-Dana Alokasi Umum | 1.030.460.397.080,00 | 1.039.546.367.447,00 | 1.077.274.703.452,00 |
| 4.2.01.01 | Dana Transfer Khusus-Dana Alokasi Khusus (DAK) Fisik | 58.763.525.296,00 | 50.352.876.912,00 | 61.763.625.193,00 |
| 4.2.01.01 | Dana Transfer Khusus-Dana Alokasi Khusus (DAK) Non Fisik | 335.089.811.030,00 | 340.178.056.365,00 | 343.089.811.030,00 |
| 4.2.01.02 | Dana Insentif Daerah | - | - | - |
| 4.2.01.03 | Dana Otonomi Khusus | - | - | - |
| 4.2.01.04 | Dana Keistimewaan | - | - | - |
| 4.2.01.05 | Dana Desa | 263.524.504.232,00 | 267.644.504.200,00 | 269.334.514.100,00 |
| 4.2.02 | Pendapatan Tranfer Antar Daerah | 97.020.135.621,00 | 116.039.791.647,00 | 108.632.101.105,00 |
| 4.2.02.01 | Pendapatan Bagi Hasil | 97.020.135.621,00 | 116.039.791.647,00 | 108.632.101.105,00 |
| 4.2.02.02 | Bantuan Keuangan | - | - | - |
| 4.3 | LAIN-LAIN PENDAPATAN DAERAH YANG SAH | 104.577.918.400,00 | - | - |
| 4.3.01 | Pendapatan Hibah | 104.577.918.400,00 | - | - |
| 4.3.02 | Dana Darurat | - | - | - |
| 4.3.02.01 | Dana Darurat | - | - | - |
| 4.3.03 | Lain-lain Pendapatan Sesuai dengan Ketentuan Peraturan Perundang-Undangan | - | - | - |

Sumber: LRA, 2024

2.1.3.4.5 Kepegawaian, Pendidikan dan Latihan

Sumber daya manusia merupakan salah satu komponen utama dalam melaksanakan kinerja organisasi secara keseluruhan. Kualitas dan kuantitas sumber daya manusia perlu dirancang sesuai dengan kebutuhan terutama dalam mewujudkan Aparatur Sipil Negara (ASN) yang mampu menyelenggarakan pemerintahan, pembangunan serta dapat melayani masyarakat Lampung Timur.

1) ASN Lampung Timur Menurut Status dan Golongan Kepegawaian

Aparatur Sipil Negara atau selanjutnya disingkat ASN adalah pegawai pemerintah yang diangkat oleh pejabat pembina kepegawaian dan disertai tugas dalam suatu jabatan di pemerintahan.

Tabel 2.42
ASN Kabupaten Lampung Timur Tahun 2023

| No. | Golongan | CPNS | PNS | PPPK | Jumlah |
|---------------------|----------|------------|-------------|-------------|-------------|
| 1 | I/a | | 1 | | 1 |
| 2 | I/b | | 1 | | 1 |
| 3 | I/c | | 6 | | 6 |
| 4 | I/d | | 16 | | 16 |
| Jumlah Golongan I | | | 24 | | 24 |
| 1 | II/a | | 60 | 25 | 85 |
| 2 | II/b | | 111 | | 111 |
| 3 | II/c | 123 | 210 | 8 | 341 |
| 4 | II/d | | 459 | | 459 |
| Jumlah Golongan II | | 123 | 840 | 33 | 996 |
| 1 | III/a | 96 | 772 | 1452 | 2320 |
| 2 | III/b | 42 | 607 | | 649 |
| 3 | III/c | | 1006 | | 1006 |
| 4 | III/d | | 1284 | | 1284 |
| Jumlah Golongan III | | 138 | 3669 | 1452 | 5259 |
| 1 | IV/a | | 755 | | 755 |
| 2 | IV/b | | 1495 | | 1495 |
| 3 | IV/c | | 67 | | 67 |
| 4 | IV/d | | 3 | | 3 |
| Jumlah Golongan IV | | | 2320 | | 2320 |
| Total | | 261 | 6853 | 1485 | 8599 |

Sumber: BKPPD Kabupaten Lampung Timur, 2024

Berdasarkan Undang-Undang Nomor 5 Tahun 2014 tentang Aparatur Sipil Negara, ASN terbagi menjadi dua jenis yaitu Pegawai Negeri Sipil (PNS) dan Pegawai Pemerintah dengan Perjanjian Kerja (PPPK). PNS dan PPPK mempunyai definisi, hak, manajemen, dan proses seleksi yang berbeda, perbedaan tersebut dapat dijabarkan sebagai berikut:

a) PNS dan PPPK berdasarkan Status Kepegawaian

Berdasarkan UU NO. 5/2014 dijabarkan bahwa PNS dan PPPK memiliki status yang berbeda. PNS merupakan Pegawai ASN yang diangkat sebagai pegawai tetap oleh Pejabat Pembina Kepegawaian dan memiliki nomor induk pegawai secara nasional. Sedangkan PPPK merupakan Pegawai ASN yang diangkat sebagai pegawai dengan perjanjian kerja oleh Pejabat Pembina Kepegawaian sesuai dengan kebutuhan Instansi Pemerintah dan ketentuan Undang-Undang.

b) PNS dan PPPK berdasarkan Hak dan Kewenangan

Seorang ASN tentunya mempunyai hak atau kewenangan yang diberikan dan dilindungi oleh hukum, serta kewajiban yang perlu ditunaikan. Dalam Undang-Undang diatur bahwa PNS dan PPPK memiliki kewajiban yang sama. Sedangkan dari segi hak, PNS berhak memperoleh gaji, tunjangan, dan fasilitas, cuti, jaminan pensiun dan jaminan hari tua, perlindungan, serta pengembangan kompetensi. Sedangkan PPPK berhak memperoleh gaji dan tunjangan, cuti, perlindungan, dan pengembangan kompetensi. Berdasarkan pasal 92 UU ASN, Pemerintah wajib memberikan perlindungan berupa jaminan kesehatan, jaminan kecelakaan kerja, jaminan kematian dan bantuan hukum. Sedangkan untuk pengembangan kompetensi ASN PNS dan PPPK diatur sebagai berikut:

- Pelaksanaan pengembangan kompetensi bagi setiap PNS dilakukan paling sedikit 20 (dua puluh) jam pelajaran dalam 1 (satu) tahun.

- Pengembangan kompetensi bagi PPPK dilakukan paling lama 24 (dua puluh empat) jam pelajaran dalam 1 (satu) tahun masa perjanjian kerja.
- c) PNS dan PPPK berdasarkan Manajemen

Manajemen ASN terbagi atas Manajemen PNS dan Manajemen PPPK. Manajemen PNS diatur dalam Peraturan Pemerintah Nomor 17 Tahun 2020 Tentang Perubahan Atas Peraturan Pemerintah Nomor 11 Tahun 2017 Tentang Manajemen Pegawai Negeri Sipil. Sedangkan Manajemen PPPK diatur dalam Peraturan Pemerintah Nomor 49 Tahun 2018 Tentang Manajemen Pegawai Pemerintah dengan Perjanjian Kerja.

Ada beberapa poin manajemen PNS yang tidak ada dalam manajemen PPPK yang kemudian menjadi perbedaan keduanya antara lain pangkat dan jabatan, pengembangan karir, pola karir, promosi, mutasi, serta jaminan pensiun dan jaminan hari tua. Calon PNS yang kemudian menjadi PNS dan kemudian mempunyai jabatan dan jenjang karir berupa pangkat dan golongan yang terus berkembang setiap tahun, dapat mengisi jabatan struktural dan fungsional sekaligus. Sedangkan PPPK umumnya hanya dapat mengisi jabatan fungsional saja. Tidak ada jenjang karir karena PPPK adalah pegawai dengan perjanjian kerja dengan masa kerja yang telah ditentukan. Hal inilah yang juga menjadi dasar terkait jaminan pensiun dan jaminan hari tua yang tidak diberikan kepada ASN PPPK.
- d) PNS dan PPPK berdasarkan Masa Kerja

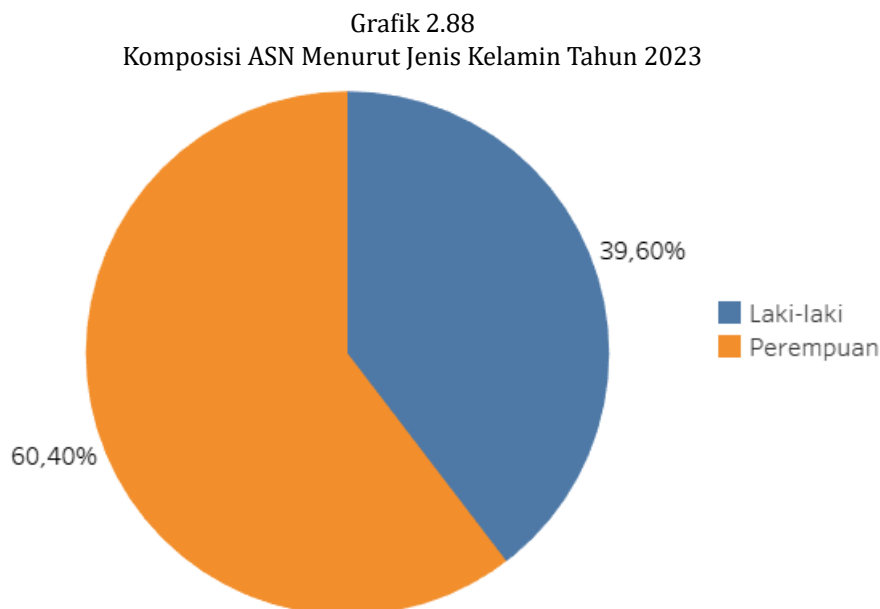
PNS dan PPPK juga memiliki perbedaan dalam masa kerjanya. PNS memiliki masa kerja sampai memasuki masa pensiun, yaitu 58 (lima puluh delapan) tahun bagi Pejabat Administrasi dan 60 (enam puluh) tahun bagi Pejabat Pimpinan Tinggi. Sementara untuk PPPK, masa kerjanya sesuai surat perjanjian yang telah disepakati. Masa hubungan perjanjian kerja bagi PPPK paling singkat 1 (satu) tahun dan dapat diperpanjang sesuai kebutuhan dan berdasarkan penilaian kinerja.
- e) PNS dan PPPK berdasarkan Proses Seleksi

Perbedaan selanjutnya adalah dari proses seleksi CPNS dan PPPK. Untuk mengikuti seleksi CPNS minimal berusia 18 (delapan belas) tahun dan maksimal 35 (tiga puluh lima) tahun. Untuk PPPK berusia minimal 20 (dua puluh) tahun dan maksimal 59 (lima puluh sembilan) tahun, untuk PPPK Guru. Selain itu, dalam seleksi CPNS terdapat tahapan Seleksi Kompetensi Dasar (SKD) yang memiliki 3 materi soal yaitu Tes Wawasan Kebangsaan (TWK), Tes Intelegensi Umum (TIU), dan Tes Karakteristik Pribadi (TKP), dan Seleksi Kompetensi Bidang (SKB) sesuai dengan formasi yang diambil. Sementara untuk seleksi PPPK terdapat 4 (empat) materi yaitu kompetensi manajerial, kompetensi teknis, kompetensi sosial kultural, dan wawancara.

Disamping perbedaan yang telah dijabarkan diatas, seorang CPNS, PNS dan PPPK yang datang dari berbagai macam latar belakang profesi harus memberikan pelayanan terbaik untuk masyarakat. Maka dari itu, ASN perlu memiliki nilai-nilai dasar (core values) yang menjadi fondasi budaya kerja ASN yang profesional.

2) ASN Lampung Timur Menurut Jenis Kelamin

Berdasarkan data Badan Kepegawaian Pendidikan dan Pelatihan Daerah Kabupaten Lampung Timur, jumlah keseluruhan Aparatur Sipil Negara (ASN) di Kabupaten Lampung Timur Tahun 2022 mencapai 8.599 orang, dengan rincian 3.409 orang ASN berjenis kelamin laki-laki dan 5.190 orang ASN Perempuan. sebagaimana disajikan pada grafik di bawah ini:



Sumber: BKPPD Kabupaten Lampung Timur, 2024

3) ASN Lampung Timur Menurut Tingkat Pendidikan

ASN di lingkungan Pemerintah Daerah Kabupaten Lampung Timur memiliki kemampuan dan pengetahuan yang memadai apabila dilihat dari tingkat pendidikan terakhir. Kondisi ASN di lingkungan Pemerintah Daerah Kabupaten Lampung Timur menurut tingkat pendidikan dapat diuraikan sebagaimana Tabel berikut ini.

Tabel 2.43
Komposisi ASN Menurut Tingkat Pendidikan Tahun 2023

| No. | Pendidikan | CPNS | PNS | PPPK | Jumlah |
|--------------|------------|------------|-------------|-------------|-------------|
| 1 | D-1 | | 29 | | 29 |
| 2 | D-2 | | 415 | | 415 |
| 3 | D-3 | 123 | 892 | 8 | 1023 |
| 4 | D-4 | | 125 | | 125 |
| 5 | S-1 | 115 | 4274 | 1452 | 5841 |
| 6 | S-2 | 23 | 315 | | 338 |
| 7 | S-3 | | 1 | | 1 |
| 8 | SD | | 15 | | 15 |
| 9 | SLTA | | 754 | 25 | 779 |
| 10 | SLTP | | 33 | | 33 |
| Total | | 261 | 6853 | 1485 | 8599 |

Sumber: BKPPD Kabupaten Lampung Timur, 2024

Sebagian besar tingkat pendidikan ASN di lingkungan Pemerintah Daerah Kabupaten Lampung Timur berpendidikan Sarjana (Strata 1) sebanyak 5.841 orang. Kondisi tersebut mengindikasikan bahwa pengetahuan, kemampuan dan kompetensi yang dimiliki ASN di lingkungan Pemerintah Daerah Kabupaten Lampung Timur dalam melaksanakan tugas pokok dan fungsinya sangat potensial untuk memenuhi kinerja yang ditargetkan.

2.1.4 Aspek Daya Saing Daerah

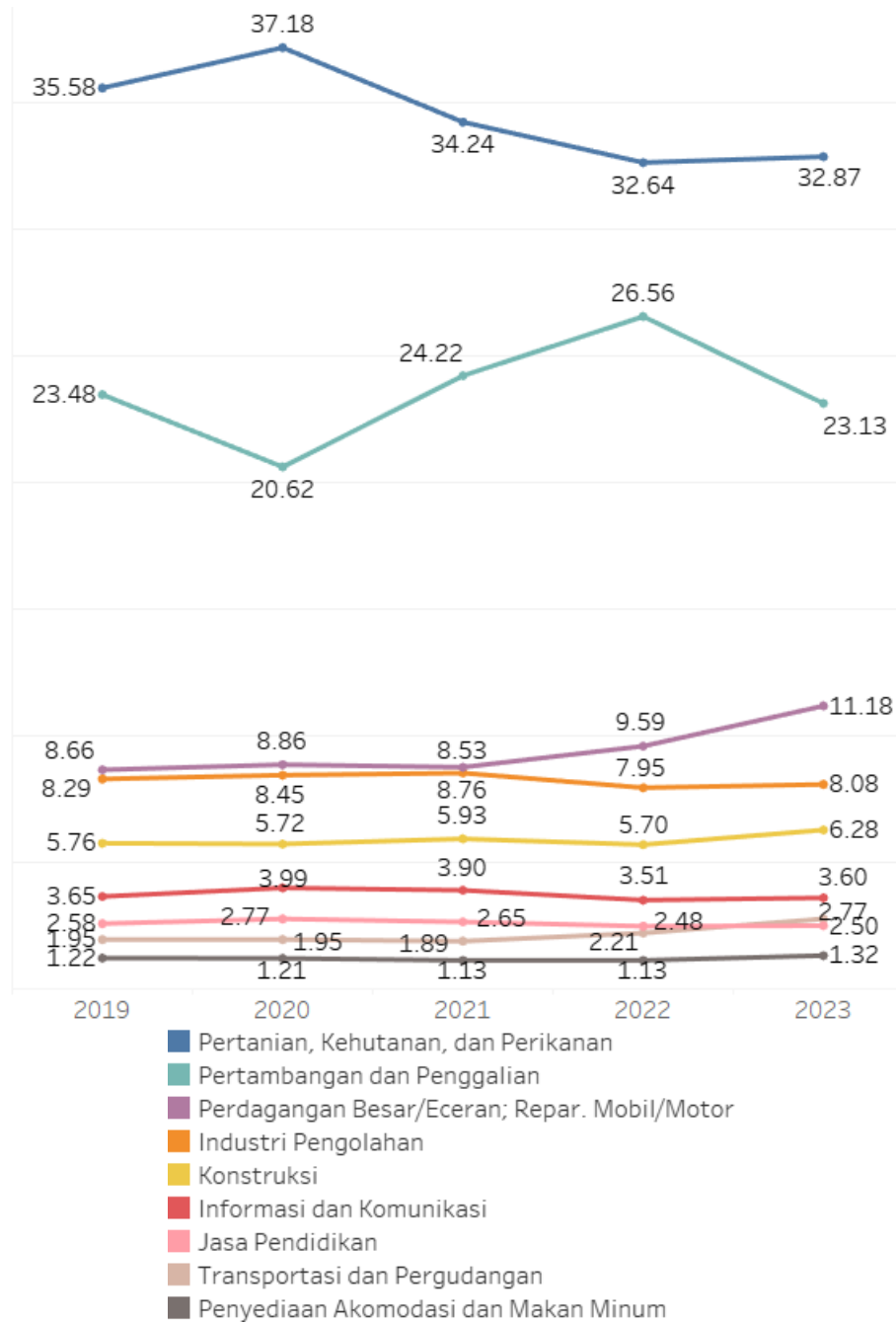
2.1.4.1 Fokus Kemampuan Ekonomi Daerah

2.1.4.1.1 Produk Domestik Regional Bruto (PDRB)

PDRB atas dasar harga berlaku (ADHB) Kabupaten Lampung Timur pada tahun 2023 sebesar Rp 52,8 triliun, sedangkan PDRB atas harga konstan (ADHK) sebesar Rp 30,6 triliun. Nilai PDRB tersebut mengalami peningkatan dari tahun sebelumnya. Jika dibandingkan dengan kabupaten/kota di Provinsi Lampung, Kabupaten Lampung Timur memiliki laju pertumbuhan ekonomi terendah kedua setelah Kabupaten Pesisir Barat, meningkat dibandingkan tahun sebelumnya di mana laju pertumbuhan ekonomi Kabupaten Lampung Timur terendah se-Provinsi Lampung.

Distribusi persentase PDRB Kabupaten Lampung Timur pada periode 2019-2023 menunjukkan terjadinya pergeseran struktur ekonomi. Sektor Pertanian, Kehutanan, dan Perikanan serta Pertambangan dan Penggalian yang merupakan lapangan usaha dengan distribusi tertinggi perlahan menurun dari tahun ke tahun. Seiring dengan hal tersebut, distribusi lapangan usaha lainnya mengalami peningkatan.

Grafik 2.89
Distribusi Persentase PDRB Kabupaten Lampung Timur

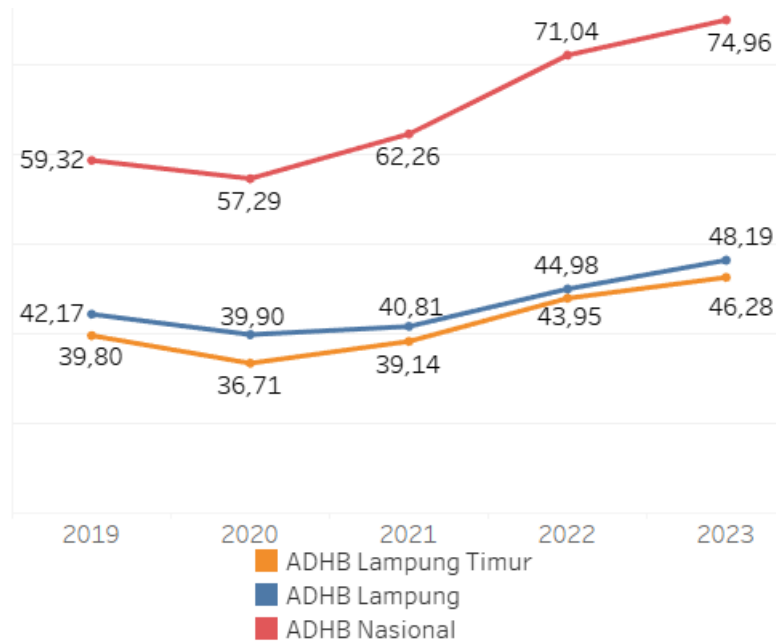


Sumber: BPS Kabupaten Lampung Timur, 2024

2.1.4.1.2 PDRB Per Kapita

PDRB per kapita sering digunakan sebagai salah satu indikator kemakmuran suatu wilayah, yang menggambarkan nilai PDRB yang diterima oleh setiap penduduk. PDRB per kapita diperoleh dengan cara membagi nilai PDRB dengan jumlah penduduk pertengahan tahun.

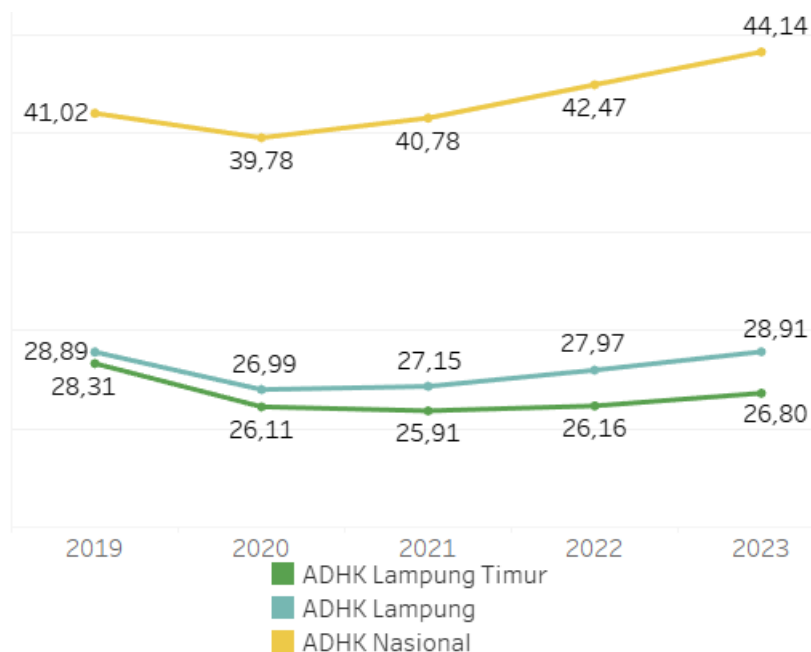
Grafik 2.90
PDRB Per Kapita Atas Dasar Harga Berlaku Kabupaten Lampung Timur, Provinsi Lampung, dan Nasional (Juta Rupiah)



Sumber: BPS, 2024

Pada tahun 2020 PDRB per kapita atas dasar harga berlaku mengalami penurunan sebagai dampak pandemi COVID-19 yang mempengaruhi tatanan ekonomi, sosial, dan budaya masyarakat Lampung Timur, sebelum kembali meningkat pada tahun 2021-2023. PDRB per kapita atas dasar harga konstan juga mengalami penurunan pada tahun 2020-2021, sebelum kembali meningkat pada tahun 2022-2023.

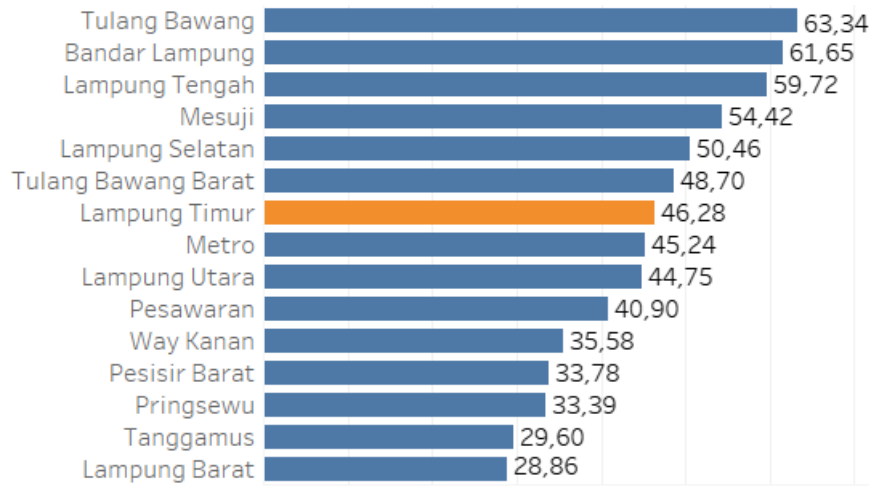
Grafik 2.91
PDRB Per Kapita Atas Dasar Harga Konstan Kabupaten Lampung Timur, Provinsi Lampung, dan Nasional (Juta Rupiah)



Sumber: BPS, 2024

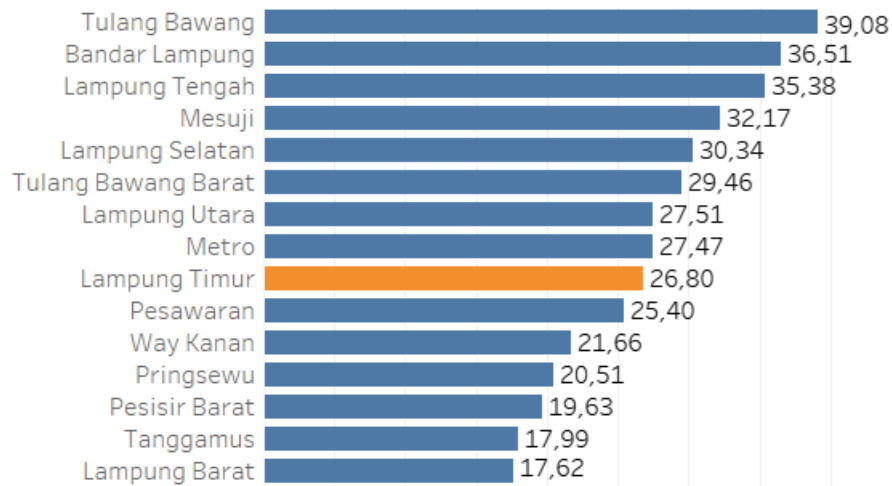
Jika dibandingkan dengan kabupaten/kota di Provinsi Lampung, PDRB per kapita ADHB Kabupaten Lampung Timur berada di posisi ke-7, sedangkan PDRB per kapita ADHK berada pada posisi ke-9.

Grafik 2.92
PDRB Per Kapita Atas Dasar Harga Berlaku Kabupaten/Kota di Provinsi Lampung Tahun 2023 (Juta Rupiah)



Sumber: BPS Provinsi Lampung, 2024

Grafik 2.93
PDRB Per Kapita Atas Dasar Harga Konstan Kabupaten/Kota di Provinsi Lampung Tahun 2023 (Juta Rupiah)



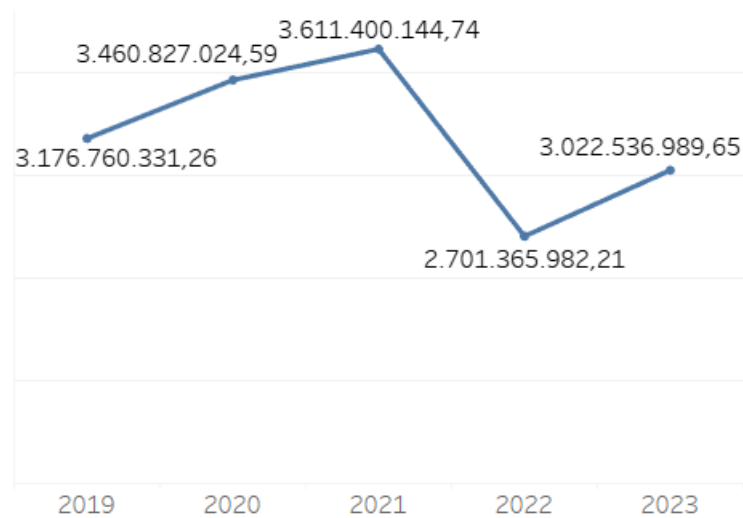
Sumber: BPS Provinsi Lampung, 2024

2.1.4.1.3 Badan Usaha Milik Daerah

Badan usaha milik daerah adalah perusahaan yang didirikan, dimiliki, dikelola, dan diawasi oleh pemerintah daerah. Dalam praktiknya, BUMD diatur oleh suatu peraturan daerah (perda). Adapun modal BUMD seluruhnya atau sebagian merupakan kekayaan dari daerah. Badan usaha milik daerah yang sahamnya sebagian besar dimiliki daerah terdiri dari PDAM Way Guruh dan BPR Syariah Lampung Timur. Sedangkan untuk Bank Lampung sahamnya sebagian juga dimiliki oleh Pemerintah Kabupaten Lampung Timur. Terkait dengan kontribusi BUMD terhadap pendapatan asli daerah kurun waktu delapan tahun

terakhir, hanya BPR Syariah Lampung Timur dan Bank Lampung yang dapat memberikan bagian laba atas penyertaan modal pada BUMD dan berkontribusi terhadap pendapatan asli daerah.

Grafik 2.94
Perkembangan Deviden BUMD Terhadap Pendapatan Asli Daerah



Sumber: BPKAD Kabupaten Lampung Timur, 2024

Perkembangan kontribusi deviden BUMD terhadap pendapatan asli daerah sangat diperlukan dalam mendorong peningkatan kapasitas fiskal dan menggerakkan ekonomi daerah melalui lembaga pembiayaan. Merujuk data Kementerian Keuangan RI, terkait dengan *Return on Asset* (ROA) BUMD di Indonesia baru mencapai kurang dari 3 persen, sedangkan untuk Provinsi Lampung, dalam rancangan awal RPJPD diperoleh data bahwa ROA BUMD Provinsi Lampung sebesar 1,91 persen.

ROA atau *Return On Assets* secara umum merupakan jenis dari rasio profitabilitas, dimana biasanya dimanfaatkan untuk menilai kemampuan yang dimiliki oleh suatu perusahaan termasuk BUMD dalam memperoleh laba lewat aktiva. Dengan adanya rasio ini, kemampuan dari BUMD dinilai sesuai dengan keuntungan yang diperoleh dalam periode lampau supaya bisa digunakan pada masa atau periode berikutnya. Rasio ini memang sangat penting bagi siapapun yang akan melakukan evaluasi terhadap BUMD yang menggunakan modal atau dananya.

2.1.4.1.4 Pariwisata

Kabupaten Lampung Timur memiliki destinasi wisata yang beragam. Destinasi wisata alam di Kabupaten Lampung Timur antara lain Pantai Kerang Mas, Pantai Mutiara Baru, Pantai Mangrove Sekar Bahari, Pantai Mangrove Pandan Alas, Sumber Mata Air Awet Muda, Beringin Indah, Goa Pandan, Danau Kemuning, Sumur 7, Puncak Pawiki, Wisata Padang Savana, Pantai Cemara, Way Guruh Lehan, Danau Way Jepara, dan Way Guruh.

Destinasi wisata budaya di Kabupaten Lampung Timur antara lain Taman Purbakala Pugung Raharjo dan Desa Tradisional Wana. Untuk destinasi agrowisata antara lain Wisata Omahe Jagung, Tanjung Tirta, Taman Wisata Bunga dan Edukasi Lembah Pawiki, dan Taman lebah madu. Sedangkan destinasi wisata lainnya yaitu Taman Nasional Way Kambas, Dam Negara Batin/Wanaba, Jembatan Merah/Kali Medek, Rest Area Labuhan Ratu VI, Water Pam, Jembatan Kembar, dan Dam Swadaya.

Gambar 2.18
Pantai Mutiara Baru



Sumber: Dinas Pariwisata, Pemuda dan Olahraga Kabupaten Lampung Timur, 2023

Gambar 2.19
Taman Nasional Way Kambas



Sumber: Dinas Pariwisata, Pemuda dan Olahraga Kabupaten Lampung Timur, 2023

Sektor pariwisata merupakan salah satu sektor penggerak ekonomi Lampung Timur kedepan. *Multiplier effect* dari perkembangan pariwisata sangat strategis dalam mendorong perkembangan sektor lainnya khususnya perkembangan sektor ekonomi kreatif, di mana sektor ekonomi kreatif merupakan hilirnya sektor pariwisata daerah. Berdasarkan literatur, ekonomi kreatif berperan dalam perekonomian suatu daerah terutama dalam menghasilkan pendapatan, menciptakan lapangan kerja, meningkatkan penerimaan hasil ekspor, meningkatkan teknologi, menambah kekayaan intelektual, dan peran sosial lainnya. Disayangkan proporsi sektor ekonomi kreatif terhadap perekonomian Kabupaten Lampung

Timur belum dapat dihitung secara akurat, jika merujuk data Provinsi Lampung, proporsi ekonomi kreatif terhadap perekonomian daerah sebesar 1,82 persen.

2.1.4.2 Fokus Fasilitas Wilayah/Infrastruktur

2.1.4.2.1 Jalan dan Jembatan

Berdasarkan status dan wewenang pembinaan jalan, sistem jaringan jalan di Kabupaten Lampung Timur dikelompokkan sebagai berikut:

- Jalan Negara/Nasional, yang termasuk Jalan Negara/Nasional di Kabupaten Lampung Timur berdasarkan Keputusan Menteri Pekerjaan Umum dan Perumahan Rakyat Nomor: 430/KPTS/M/2022 adalah 157,01 km.
- Jalan Provinsi, berdasarkan Surat Keputusan Gubernur Lampung Nomor: G/243.a/III.09/HK/2016 adalah 134,93 km.
- Jalan Kabupaten berdasarkan Keputusan Bupati Lampung Timur Nomor: B.261/15-SK/2023 tentang Penetapan Status Ruas-Ruas Jalan Sebagai Jalan Kabupaten, mencapai 1.158,33 km.
- Jalan desa di Kabupaten Lampung Timur yang terdata adalah 2.196,31 km.

Tabel 2.44
Panjang Jalan Berdasarkan Tingkat Kewenangan di Kabupaten Lampung Timur (km)

| Kelas Jalan | Tingkat Kewenangan Pemerintah | | | Jumlah |
|---------------------|-------------------------------|---------------|-----------------|-----------------|
| | Negara | Provinsi | Kabupaten | |
| Kelas I | 157,01 | - | - | 157,01 |
| Kelas II | - | - | - | - |
| Kelas III | - | - | - | - |
| Kelas III A | - | 134,93 | 1.158,33 | 1.293,26 |
| Kelas III B | - | - | - | - |
| Kelas III C | - | - | - | - |
| Tidak Dirinci | - | - | - | - |
| Jumlah/Total | 157,01 | 134,93 | 1.158,33 | 1.450,27 |

Sumber: Dinas PUPR Kabupaten Lampung Timur, 2024

Berdasarkan jenis permukaan jalan di Kabupaten Lampung Timur, paling banyak berjenis permukaan jalan aspal, lebih lengkapnya disajikan pada tabel di bawah ini.

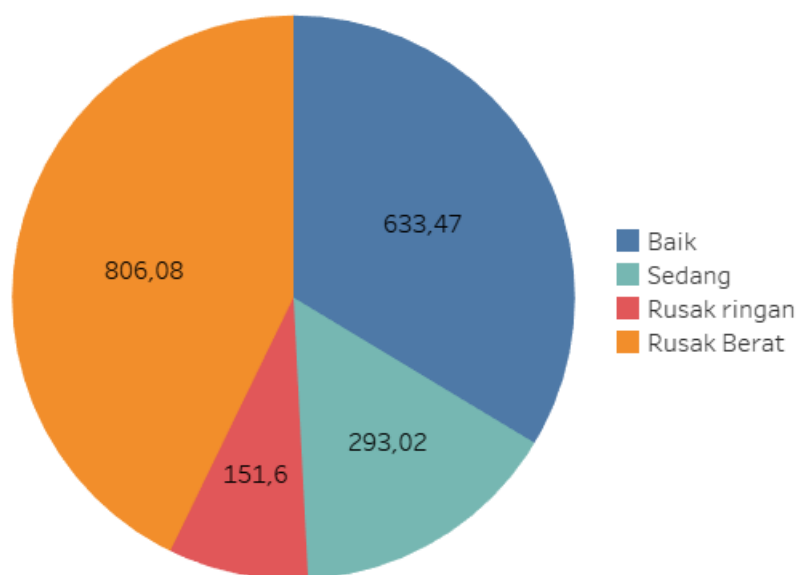
Tabel 2.45
Panjang Jalan Menurut Jenis Permukaan Jalan (km) Tahun 2022

| Kelas Jalan | Tingkat Kewenangan Pemerintah | | | Jumlah |
|-------------------------------------|-------------------------------|---------------|-----------------|-----------------|
| | Negara | Provinsi | Kabupaten | |
| Aspal (AC, HRS, ATB) | 157,01 | 134,93 | 750,41 | 1.042,35 |
| Perkerasan Beton | - | - | 8,63 | 8,63 |
| Lapis Penetrasi/ Latasir/Macadam | - | - | 225,56 | 225,56 |
| Telford/Kerikil/Urpil | - | - | 173,74 | 173,74 |
| Jumlah/Total | 157,01 | 134,93 | 1.158,33 | 1.450,28 |

Sumber: Dinas PUPR Kabupaten Lampung Timur, 2024

Terkait dengan kondisi jalan kabupaten, sebesar 42,78 persen jalan kabupaten berada pada kondisi rusak berat, 33,62 persen pada kondisi baik, dan sisanya berada pada kondisi sedang dan rusak ringan.

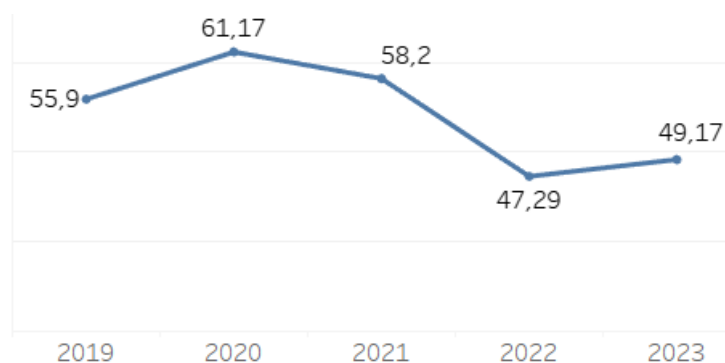
Grafik 2.95
Kondisi Jalan Kabupaten Lampung Timur Tahun 2022 (km)



Sumber: Dinas PUPR Kabupaten Lampung Timur, 2023

Berdasarkan grafik perkembangan kondisi kemandapan jalan kurun waktu lima tahun terakhir di bawah, terjadi penurunan kondisi kemandapan jalan pada tahun 2021 hingga tahun 2022. Kondisi ini dipengaruhi oleh menurunnya alokasi anggaran pembangunan dan pemeliharaan jalan akibat *refocussing* dan realokasi anggaran infrastruktur jalan ke sektor kesehatan dan pemulihan ekonomi dalam rangka penanggulangan pandemi COVID-19 yang lalu. Kebijakan *refocussing* dan realokasi anggaran infrastruktur jalan adalah kebijakan sesuai regulasi dari pemerintah pusat yang harus dijalankan oleh pemerintah daerah. Pasca pandemi COVID-19, pada tahun 2023, seiring dengan meningkatnya alokasi anggaran pembangunan dan pemeliharaan jalan, tingkat kemandapan jalan kembali meningkat mencapai 49,17%.

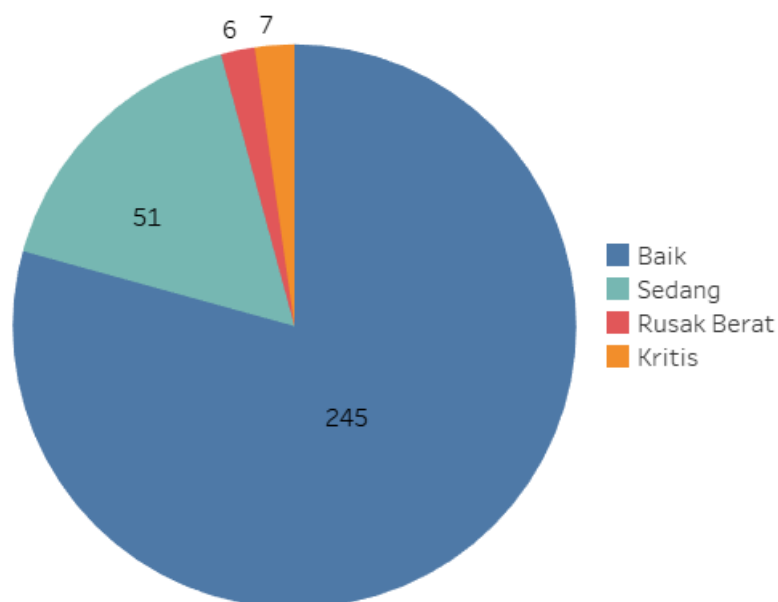
Grafik 2.96
Kondisi Kemantapan Jalan Kabupaten Lampung Timur



Sumber: Dinas PUPR Kabupaten Lampung Timur, 2024

Untuk jembatan, total jumlah jembatan/penyeberangan adalah sebanyak 309 unit dengan 79,29 persen berada pada kondisi baik. Lebih jelasnya dapat dilihat pada grafik berikut:

Grafik 2.97
Kondisi Jembatan di Kabupaten Lampung Timur Tahun 2021



Sumber: Dinas PUPR Kabupaten Lampung Timur, 2022

2.1.4.2.2 Jaringan Listrik

Untuk memenuhi kebutuhan listrik saat ini dipasok oleh pembangkit-pembangkit yang dikelola oleh PT. PLN Sektor Bandar Lampung sebesar 70 persen dan sisanya dipasok oleh pembangkit listrik dari sistem Sumatera Selatan–Lampung sebesar 30 persen dari total kebutuhan melalui sistem interkoneksi Sumatera Selatan–Lampung–Bengkulu. Berdasarkan data PT. PLN (Persero) UID Lampung konsumsi energi listrik Provinsi Lampung pada bulan Juli Tahun 2021 mencapai sekitar konsumsi 4.213,68 GWh dengan kapasitas terpasang 1.418,55 MW.

Terkait distribusi listrik di Kabupaten Lampung Timur terus meningkat kurun waktu sembilan tahun terakhir, sebagaimana ditampilkan tabel di bawah ini.

Tabel 2.46
Distribusi Listrik PT. PLN pada Cabang/Ranting PLN di Kabupaten Lampung Timur

| Tahun | Daya Terpasang | Produksi Listrik | Listrik Terjual | Dipakai Sendiri | Susut/Hilang |
|-------|----------------|------------------|-----------------|-----------------|---------------|
| 2019 | 155.333,35 | 298.437.393,96 | 271.929.790,00 | 4.438.956,93 | 26.487.216,11 |
| 2020 | 164.458,75 | 322.537.081,71 | 291.888.639,00 | 3.197.801,76 | 31.270.791,47 |
| 2021 | 176.100,60 | 332.931.576,50 | 291.195.837,30 | 1.567.676,76 | 39.340.656,97 |
| 2022 | 183.895,65 | 349.645.008,80 | 303.576.315,50 | 2.501.191,35 | 43.199.889,39 |

Sumber: BPS Kabupaten Lampung Timur, 2023

2.1.4.3 Fokus Iklim Berinvestasi

Iklim investasi merupakan kondisi yang bersifat multi dimensi dan menjadi bahan pertimbangan bagi para investor dalam keputusan untuk berinvestasi. Selain faktor-faktor ekonomi, faktor non ekonomi seperti kondisi politik, stabilitas keamanan, dan penegakan hukum menjadi faktor yang tidak kalah pentingnya dalam menarik minat investasi.

Proses perizinan usaha telah menjadi isu utama dalam peningkatan iklim investasi di Indonesia secara umum. Dalam upaya meningkatkan mutu pelayanan kepada masyarakat dan dunia usaha terkait perizinan, Pemerintah Kabupaten Lampung Timur telah membentuk Kantor Pelayanan Perizinan Terpadu pada tahun 2009, dan pada tahun 2013 dinaikkan statusnya menjadi Badan Pelayanan Terpadu Satu Pintu dan Penanaman Modal. Sesuai dengan Peraturan Bupati tentang Prosedur Penyelenggaraan Pelayanan Perizinan Terpadu Satu Pintu telah diatur standar waktu pelayanan perizinan yang dikelola BPTSPPM yaitu paling lama 14 hari kerja.

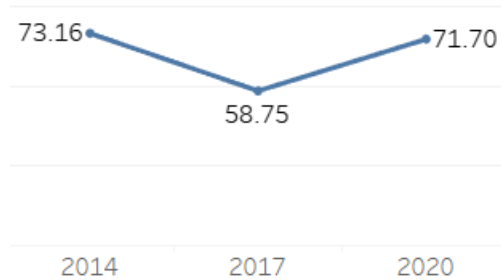
Dalam rangka mendekatkan dan meningkatkan pelayanan kepada masyarakat serta memperpendek dan menyederhanakan birokrasi perizinan, pada tahun 2018 telah diterbitkan Peraturan Bupati Nomor 43 Tahun 2018 tentang Pendelegasian Wewenang Penyelenggaraan Perizinan dan Non Perizinan Kepada Dinas Penanaman Modal dan Pelayanan Terpadu Satu Pintu. Tujuan dari diterbitkannya peraturan tersebut adalah untuk mewujudkan pelayanan perizinan yang cepat, mudah, murah, transparan, dan terjangkau.

Selain dengan menerbitkan peraturan tersebut, pemanfaatan teknologi informasi sudah mulai dioptimalkan melalui peluncuran perizinan online yang disebut Sicantik CLOUD yang diharapkan bisa semakin mempermudah dan mempercepat proses perizinan.

2.1.4.3.1 Keamanan, Ketertiban dan Perlindungan Masyarakat

Pada dasarnya situasi yang kondusif di daerah adalah untuk meningkatkan persepsi aman di masyarakat. Terkait dengan rasa aman yang dirasakan oleh masyarakat, berdasarkan data BPS RI, pada tahun 2020 sebesar 71,7 persen penduduk Provinsi Lampung merasa aman berjalan sendirian di area tempat tinggalnya. Meningkat dibandingkan data tahun 2017, namun turun dibandingkan tahun 2014 yang mencapai 73,16 persen.

Grafik 2.98
Proporsi Penduduk Lampung yang Merasa Aman Berjalan Sendirian
di Area Tempat Tinggalnya

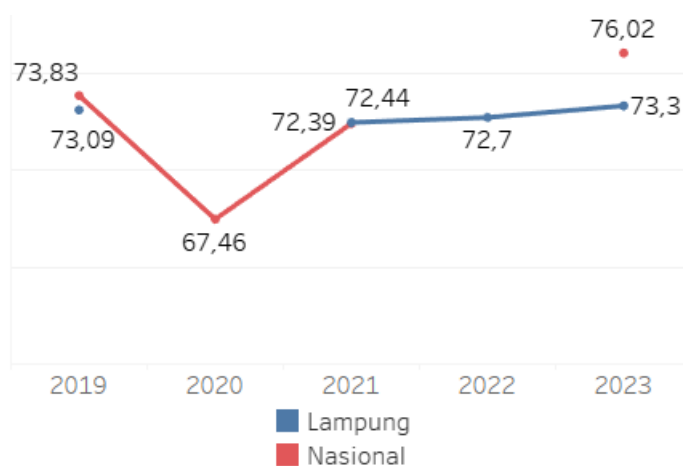


Sumber: BPS RI, 2023

2.1.4.3.2 Indeks Kerukunan Umat Beragama (IKUB)

Kerukunan bagi orang Indonesia adalah keniscayaan. Kerukunan beragama berarti hubungan sesama umat beragama dilandasi toleransi, saling pengertian, saling menghormati, menghargai kesetaraan dalam pengamalan ajaran agamanya dan kerjasama dalam kehidupan bermasyarakat, berbangsa dan bernegara di dalam Negara Kesatuan Republik Indonesia berdasarkan Pancasila dan UUD 1945. Indeks Kerukunan Umat Beragama didapatkan dengan melakukan survey Kerukunan Umat Beragama. Survey ini dilakukan untuk memetakan kerukunan umat beragama di Indonesia. Tiga dimensi yang digunakan dalam mengukur Indeks Kerukunan Umat Beragama yaitu: toleransi (sebagai sikap kesediaan menerima dan menghargai); kesetaraan (pandangan dan sikap hidup terhadap pemeluk agama lain dalam urusan hak dan kewajiban); kerjasama (bentuk nyata dari hubungan sosial antar pemeluk agama). Indeks Kerukunan Umat Beragama Kabupaten Lampung Timur merujuk data Indeks Kerukunan Umat Beragama Provinsi Lampung.

Grafik 2.99
Indeks Kerukunan Umat Beragama Provinsi Lampung dan Nasional



Sumber: BAPPEDA Provinsi Lampung, 2024

Keterangan: Data IKUB Lampung tahun 2020 dan Nasional tahun 2022 tidak tersedia

2.1.4.3.3 Indeks Daya Saing Daerah

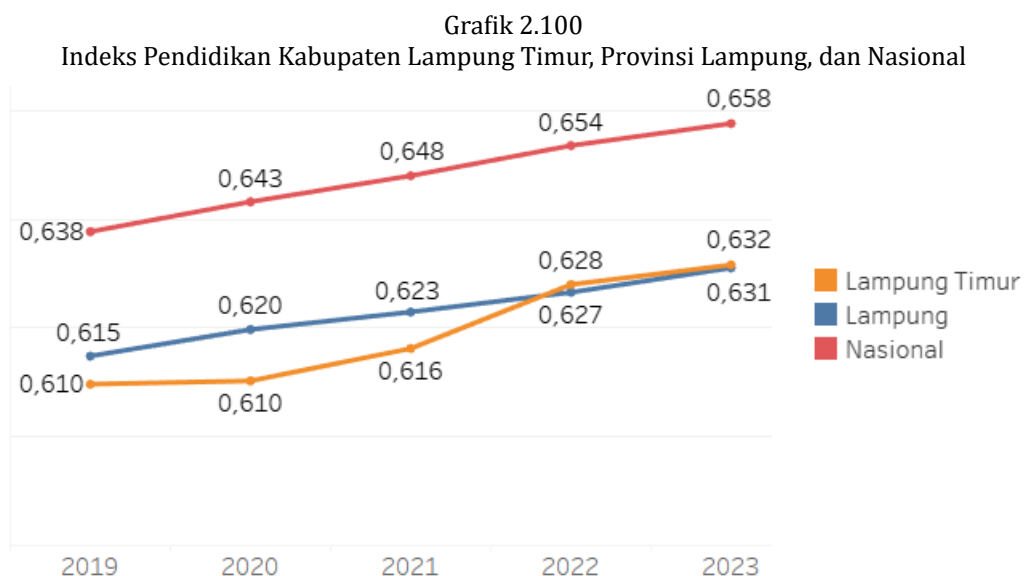
Indeks Daya Saing Daerah (IDSD) merupakan instrumen pengukuran daya saing yang dilakukan oleh Badan Riset dan Inovasi Nasional (BRIN). Tujuan dari pengukuran IDSD ini adalah untuk memperoleh sebuah ukuran daya saing daerah yang komprehensif yang dapat merefleksikan tingkat produktivitas daerah. Kerangka pengukuran IDSD 2022 mengacu kepada *global competitiveness index* (GCI) 2019, yang terdiri dari empat komponen pembentuk daya saing, yaitu lingkungan pendukung, sumber daya manusia, pasar, dan ekosistem inovasi. Skor IDSD Kabupaten Lampung Timur pada tahun 2022 mencapai 2,62, masih berada di bawah skor IDSD Provinsi Lampung yaitu 3,02. Jika dibandingkan dengan kabupaten/kota di Provinsi Lampung, Kabupaten Lampung Timur berada pada posisi ke-6 dengan skor IDSD tertinggi.

Tingkat Penguasaan IPTEK Kabupaten Lampung Timur dapat dilihat dari pilar ke-12 IDSD yaitu Indeks Kapabilitas Inovasi. Pada tahun 2023, Indeks Kapabilitas Inovasi Kabupaten Lampung Timur mencapai 1,51, meningkat dari capaian tahun sebelumnya yang sebesar 0,63. Jika dibandingkan dengan kabupaten/kota di Provinsi Lampung, Kabupaten Lampung Timur berada pada posisi ke-7 dengan Indeks Kapabilitas Inovasi tertinggi.

2.1.4.4 Fokus Sumber Daya Manusia

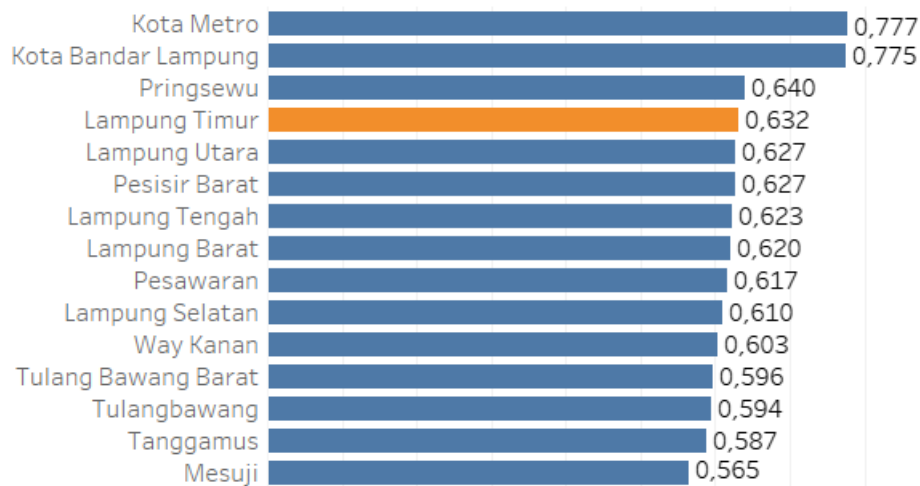
2.1.4.4.1 Indeks Pendidikan

Salah satu indikator keberhasilan pembangunan di bidang pendidikan yang dilakukan pemerintah adalah indeks pendidikan. Indeks pendidikan adalah komponen yang menyusun Indeks Pembangunan Manusia (IPM), dengan indikator pembentuk yaitu rata-rata lama sekolah dan harapan lama sekolah. Pada tahun 2010, indeks pendidikan Kabupaten Lampung Timur mencapai 0,530, cenderung mengalami peningkatan dalam waktu empat belas tahun terakhir hingga mencapai 0,632 pada tahun 2023. Jika dibandingkan dengan kabupaten/kota di Provinsi Lampung, Kabupaten Lampung Timur berada pada posisi ketiga dengan indeks pendidikan tertinggi.



Sumber: BPS Kabupaten Lampung Timur, 2024 (diolah)

Grafik 2.101
Indeks Pendidikan Kabupaten/Kota di Provinsi Lampung Tahun 2023

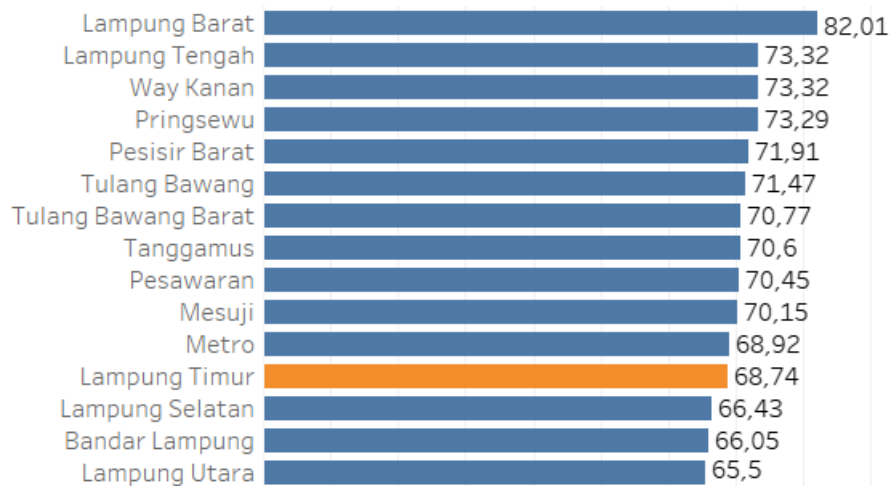


Sumber: BPS Kabupaten Lampung Timur, 2024 (diolah)

2.1.4.4.2 Ketenagakerjaan

Kondisi ketenagakerjaan Kabupaten Lampung timur tahun 2023, jumlah angkatan kerja mencapai 599.649 jiwa, sedangkan yang bukan angkatan kerja mencapai 272.697 jiwa. Di antara angkatan kerja, yang mempunyai status pekerja (bekerja) mencapai 581.092 jiwa dan pengangguran (tidak bekerja) sebesar 18.557 jiwa. Untuk jumlah bukan angkatan kerja dibagi atas yang beraktivitas sekolah sebesar 66.898 jiwa, mengurus rumah tangga 182.417 jiwa dan lainnya sebesar 23.382 jiwa.

Grafik 2.102
Tingkat Partisipasi Angkatan Kerja Kabupaten/Kota di Provinsi Lampung Tahun 2023

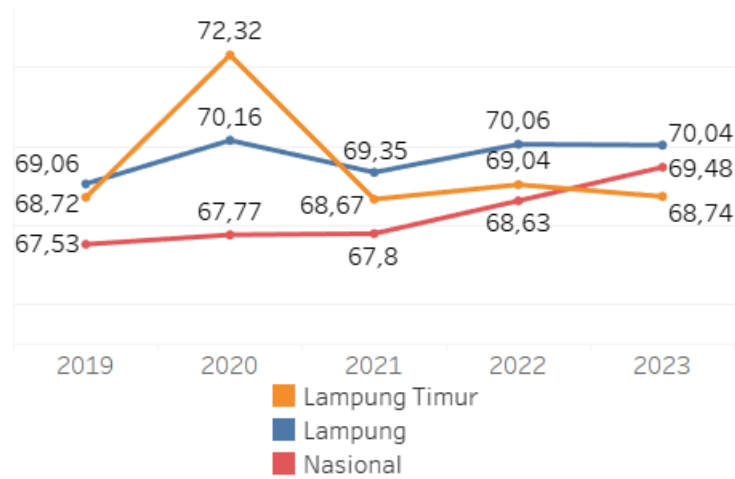


Sumber: BPS Lampung, 2024

Salah satu indikator ketenagakerjaan adalah Tingkat Partisipasi Angkatan Kerja (TPAK). TPAK merupakan perbandingan antara penduduk angkatan kerja dengan penduduk usia kerja (15 tahun ke atas). Jika dibandingkan dengan kabupaten/kota di Provinsi Lampung, Kabupaten Lampung Timur berada pada posisi keempat dengan TPAK terendah di Provinsi Lampung.

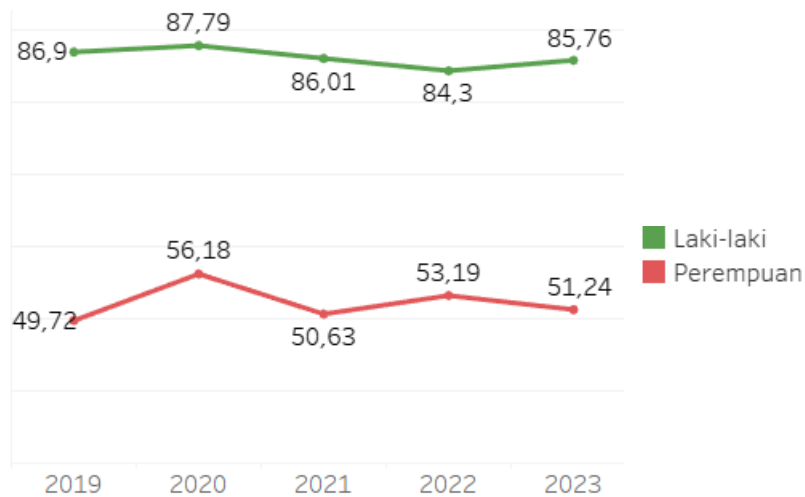
TPAK Kabupaten Lampung Timur cenderung meningkat pada setiap tahunnya dalam kurun waktu lima tahun terakhir, kecuali pada tahun 2021 yang mengalami penurunan sebagai dampak adanya pandemi COVID-19. Pada tahun 2023, TPAK Kabupaten Lampung Timur mencapai 68,74 persen, menurun dibandingkan capaian tahun sebelumnya yang sebesar 69,04 persen.

Grafik 2.103
Tingkat Partisipasi Angkatan Kerja Kabupaten Lampung Timur, Provinsi Lampung, dan Nasional



Sumber: BPS Kabupaten Lampung Timur, 2024

Grafik 2.104
Tingkat Partisipasi Angkatan Kerja Kabupaten Lampung Timur Menurut Jenis Kelamin



Sumber: BPS Kabupaten Lampung Timur, 2024

TPAK Perempuan Kabupaten Lampung Timur masih berada jauh di bawah TPAK Laki-Laki. TPAK Perempuan cenderung meningkat di setiap tahunnya, namun pada tahun 2023, capaian TPAK Perempuan sebesar 51,24 persen menurun dari capaian tahun sebelumnya yang sebesar 53,19 persen. TPAK Laki-laki mencapai 85,76 persen pada tahun 2023, meningkat dari tahun sebelumnya yang sebesar 84,3 persen.

2.1.4.4.3 Rasio Ketergantungan

Untuk mengukur besarnya beban yang harus ditanggung oleh setiap penduduk yang berusia produktif terhadap penduduk yang berusia tidak produktif dapat digunakan rasio ketergantungan (*dependency ratio*). Rasio ketergantungan dapat digunakan sebagai indikator yang secara kasar dapat menunjukkan keadaan ekonomi suatu negara apakah tergolong negara maju atau negara yang sedang berkembang. Semakin tingginya persentase rasio ketergantungan menunjukkan semakin tingginya beban yang harus ditanggung penduduk yang produktif untuk membiayai hidup penduduk yang belum produktif dan tidak produktif lagi. Sedangkan persentase rasio ketergantungan yang semakin rendah menunjukkan semakin rendahnya beban yang ditanggung penduduk yang produktif untuk membiayai penduduk yang belum produktif dan tidak produktif lagi. Tinggi rendahnya angka ketergantungan dapat dibedakan tiga golongan, yaitu angka ketergantungan rendah bila kurang dari 30, angka ketergantungan sedang bila 30-40, dan angka ketergantungan tinggi bila lebih dari 41. Penduduk berusia produktif adalah penduduk angkatan kerja yakni penduduk yang berusia 15-64 tahun sedangkan penduduk tidak produktif adalah penduduk berusia di bawah 15 tahun, penduduk ini secara ekonomis masih tergantung pada orang tua atau orang lain yang menanggungnya. Selain itu, penduduk yang berusia di atas 65 tahun juga merupakan kelompok penduduk dengan usia tidak produktif, hal ini dikarenakan sudah melewati masa pensiun dan sudah tidak bekerja lagi.



Sumber: BPS Kabupaten Lampung Timur, 2023 (diolah)

Pada tahun 2019, angka rasio ketergantungan Kabupaten Lampung Timur berada pada nilai 49,51 persen, mengalami kecenderungan menurun hingga tahun 2023 menjadi 44,54 persen yang artinya setiap 100 orang yang berusia produktif mempunyai tanggungan sebanyak 45 orang yang tidak produktif.

2.1.5 Standar Pelayanan Minimum (SPM)

Berdasarkan Undang-Undang Nomor 23 Tahun 2014 tentang Pemerintahan Daerah, bahwa pemberian otonomi yang seluas-luasnya kepada Daerah diarahkan untuk mempercepat terwujudnya kesejahteraan masyarakat atau kesejahteraan rakyat melalui peningkatan pelayanan, pemberdayaan, dan peran serta masyarakat. Upaya percepatan terwujudnya kesejahteraan masyarakat atau kesejahteraan rakyat tersebut dalam lingkungan strategis globalisasi dengan menggunakan prinsip pemerataan dan keadilan salah satunya diwujudkan melalui penetapan dan penerapan Standar Pelayanan Minimal (SPM).

SPM adalah ketentuan mengenai jenis dan mutu pelayanan dasar yang berhak diperoleh setiap warga negara secara minimal. Hal tersebut dimaksudkan untuk memberi pedoman bagi Pemerintah Daerah dalam rangka menjamin hak masyarakat untuk menerima suatu pelayanan dasar dari Pemerintahan Daerah dengan mutu tertentu, serta mendorong transparansi dan partisipasi masyarakat dalam proses penyelenggaraan Pemerintahan Daerah.

Pelayanan dasar dalam SPM merupakan urusan pemerintahan wajib yang diselenggarakan Pemerintah daerah. Berdasarkan Peraturan Menteri Dalam Negeri Nomor 59 Tahun 2021 tentang Penerapan Standar Pelayanan Minimal, Jenis Pelayanan Dasar sebagaimana dimaksud untuk daerah kabupaten/kota terdiri atas 29 jenis pelayanan yang apabila dipisahkan berdasarkan urusan pengampu terdiri dari bidang pendidikan, kesehatan, pekerjaan umum dan penataan ruang, perumahan rakyat dan kawasan permukiman, ketentraman dan ketertiban umum dan sosial.

2.1.5.1 SPM Bidang Pendidikan

Standar Pelayanan Minimal (SPM) bidang pendidikan meliputi pendidikan anak usia dini, pendidikan dasar, dan pendidikan kesetaraan. Untuk penerima pelayanan dasar SPM Pendidikan pada pendidikan anak usia dini merupakan peserta didik yang berusia 5 (lima) tahun sampai dengan 6 (enam) tahun, penerima pelayanan dasar SPM Pendidikan pada pendidikan dasar merupakan peserta didik yang berusia 7 (tujuh) tahun sampai dengan 15 (lima belas) tahun, dan penerima pelayanan dasar SPM Pendidikan pada pendidikan kesetaraan merupakan peserta didik yang berusia 7 (tujuh) tahun sampai dengan 18 (delapan belas) tahun. Capaian Standar Pelayanan Minimal (SPM) bidang pendidikan tahun 2023 ditampilkan pada tabel di bawah ini.

Tabel 2.47
Capaian SPM Bidang Pendidikan Tahun 2023

| No. | Jenis Pelayanan Dasar | Standar Pelayanan Minimal | | Realisasi (%) |
|-----|---------------------------|---|------------|---------------|
| | | Indikator Pencapaian | Target (%) | |
| 1. | Pendidikan anak usia dini | Jumlah warga negara usia 5 – 6 tahun yang berpartisipasi dalam pendidikan PAUD | 100 | 91,51 |
| 2. | Pendidikan dasar | Jumlah warga negara usia 7 – 15 tahun yang berpartisipasi dalam pendidikan dasar | 100 | 99,09 |
| 3. | Pendidikan kesetaraan | Jumlah warga negara usia 7 – 18 tahun yang berpartisipasi dalam pendidikan kesetaraan | 100 | 91,78 |

Sumber: Dinas Pendidikan dan Kebudayaan, 2024

2.1.5.2 SPM Bidang Kesehatan

Peraturan Menteri Dalam Negeri Republik Indonesia Nomor 59 Tahun 2021 tentang Penerapan Standar Pelayanan Minimal mengamanatkan 12 jenis pelayanan kesehatan dasar yang harus dilaksanakan oleh Pemerintah Kabupaten, yaitu: a. Pelayanan kesehatan ibu hamil; b. Pelayanan kesehatan ibu bersalin; c. Pelayanan kesehatan bayi baru lahir; d. Pelayanan kesehatan balita; e. Pelayanan kesehatan pada usia pendidikan dasar; f. Pelayanan kesehatan pada usia produktif; g.

Pelayanan kesehatan pada usia lanjut; h. Pelayanan kesehatan penderita hipertensi; i. Pelayanan kesehatan penderita diabetes melitus; j. Pelayanan kesehatan orang dengan gangguan jiwa berat; k. Pelayanan kesehatan orang terduga tuberkulosis; dan l. Pelayanan kesehatan orang dengan risiko terinfeksi virus yang melemahkan daya tahan tubuh manusia (*Human Immunodeficiency Virus*).

Realisasi kinerja SPM Bidang Kesehatan yang dicapai oleh Dinas Kesehatan Kabupaten Lampung Timur tahun 2023 adalah sebagai berikut:

Tabel 2.48
Capaian SPM Bidang Kesehatan Tahun 2023

| No. | Jenis Pelayanan Dasar | Standar Pelayanan Minimal Indikator | Capaian (%) | | | | |
|-----|--|---|-------------|-------|-------|-------|-------|
| | | | 2019 | 2020 | 2021 | 2022 | 2023 |
| 1 | Pelayanan kesehatan ibu hamil | Persentase ibu hamil yang mendapatkan pelayanan antenatal sesuai standar di wilayah kerja dalam kurun waktu satu tahun | 97,88 | 93,50 | 88,61 | 87,38 | 83,52 |
| 2 | Pelayanan kesehatan ibu bersalin | Persentase ibu bersalin yang mendapatkan pelayanan persalinan sesuai standar di fasilitas pelayanan kesehatan di wilayah kerja dalam kurun waktu satu tahun | 97,38 | 91,50 | 80,87 | 86,11 | 93,22 |
| 3 | Pelayanan kesehatan bayi baru lahir | Persentase bayi baru lahir usia 0-28 hari yang mendapatkan pelayanan kesehatan bayi baru lahir sesuai dengan standar dalam kurun waktu satu tahun | 100,35 | 96,15 | 89,61 | 90,04 | 92,11 |
| 4 | Pelayanan kesehatan balita | Persentase balita usia 12-59 bulan yang mendapat pelayanan kesehatan balita sesuai standar bulan mendalam kurun waktu satu tahun | 83,26 | 73,67 | 93,49 | 79,89 | 80,73 |
| 5 | Pelayanan kesehatan pada usia pendidikan dasar | Persentase anak usia pendidikan dasar yang mendapat pelayanan kesehatan sesuai standar yang ada di wilayah kerja dalam kurun waktu satu tahun | 20,01 | 70,98 | 86,19 | 95,83 | 96,32 |
| 6 | Pelayanan kesehatan pada usia produktif | Persentase orang usia 15-59 tahun mendapat pelayanan skrining kesehatan sesuai standar dalam kurun waktu satu tahun | 10,16 | 15,91 | 30,13 | 82,54 | 41,27 |
| 7 | Pelayanan kesehatan pada usia lanjut | Persentase warga berusia 60 tahun atau lebih yang mendapat skrining kesehatan sesuai standar minimal 1 kali dalam kurun waktu satu tahun | 71,12 | 71,15 | 73,44 | 77,96 | 82,50 |
| 8 | Pelayanan kesehatan penderita hipertensi | Persentase penderita hipertensi ≥ 15 tahun di dalam wilayah kerja yang mendapatkan pelayanan kesehatan sesuai standar dalam kurun waktu satu tahun | 36,88 | 12,21 | 27,86 | 66,77 | 30,37 |



| No. | Jenis Pelayanan Dasar | Standar Pelayanan Minimal | Capaian (%) | | | | |
|-----|--|---|-------------|-------|-------|-------|-------|
| | | Indikator | 2019 | 2020 | 2021 | 2022 | 2023 |
| 9 | Pelayanan kesehatan penderita diabetes mellitus | Persentase penderita DM ≥ 15 tahun di dalam wilayah kerja yang mendapatkan pelayanan kesehatan sesuai standar dalam kurun waktu satu tahun | 56,43 | 49,51 | 45,09 | 79,76 | 75,30 |
| 10 | Pelayanan kesehatan orang dengan gangguan jiwa berat | Persentase ODGJ berat di wilayah kerja yang mendapat pelayanan kesehatan jiwa sesuai standar dalam kurun waktu satu tahun | 79,91 | 80,43 | 76,00 | 75,14 | 95,10 |
| 11 | Pelayanan kesehatan orang dengan TB | Persentase orang terduga TBC yang dilakukan pemeriksaan sesuai standar dalam kurun waktu satu tahun | 101,29 | 95,97 | 61,76 | 70,96 | 77,27 |
| 12 | Pelayanan kesehatan orang dengan resiko terinfeksi HIV | Persentase orang beresiko terinfeksi HIV yang mendapatkan pelayanan deteksi dini HIV sesuai standar dalam kurun waktu satu tahun | 55,97 | 60,56 | 53,54 | 70,08 | 70,04 |

Sumber: Dinas Kesehatan Kabupaten Lampung Timur, 2024

Berdasarkan 12 indikator yang ada, belum ada satu pun indikator yang capaiannya 100 persen, sebanyak 4 (empat) indikator capaiannya di atas 90 persen yaitu pelayanan kesehatan ibu bersalin, pelayanan kesehatan bayi baru lahir, pelayanan kesehatan pada usia pendidikan dasar, dan pelayanan kesehatan orang dengan gangguan jiwa berat. Kemudian 3 (tiga) indikator capaiannya 80-90 persen yaitu pelayanan kesehatan ibu hamil, pelayanan kesehatan balita, dan pelayanan kesehatan usia lanjut. 3 (tiga) indikator capaiannya antara 70-80 persen yaitu pelayanan kesehatan penderita diabetes mellitus, pelayanan kesehatan orang terduga tuberkulosis, dan pelayanan kesehatan orang dengan resiko terinfeksi virus yang melemahkan daya tahan tubuh manusia (*human immunodeficiency virus*) dan 2 (dua) indikator capaiannya masih sangat rendah yaitu pelayanan kesehatan pada usia produktif sebesar 41,27 persen dan penderita hipertensi sebesar 30,37 persen. Berdasarkan capaian Kabupaten Lampung Timur tahun 2023, kategori indeks pencapaian SPM Bidang Kesehatan berada di kategori Tuntas Pratama dengan total pencapaian sebesar 77,30 persen. Pencapaian dengan kategori ini adalah pencapaian SPM dengan mutu minimal dan penerima layanan dasar yang nilainya 70-79 persen.

Upaya agar capaian SPM bidang kesehatan dapat ditingkatkan dengan memaksimalkan tahapan SPM di antaranya dengan perhitungan yang rasional antara sasaran SPM dengan ketersediaan anggaran, mengoptimalkan perhitungan kebutuhan dengan *costing* SPM, meningkatkan integrasi dan sinergi baik antar program maupun lintas sektor dalam hal penganggaran dan kegiatan, pemenuhan sarana, prasarana, BMHP dan SDM sesuai jumlah sasaran dan standar pelayanan dasar, meningkatkan bimbingan teknis dan monitoring evaluasi ke FKTP, serta meningkatkan sistem pencatatan dan pelaporan SPM.

2.1.5.3 SPM Bidang Pekerjaan Umum

Pada tahun 2023, capaian SPM di Bidang Pekerjaan Umum dan Penataan Ruang (PUPR) Kabupaten Lampung Timur sudah lebih dari 80 persen walaupun masih belum mencapai target 100 persen. Hal ini disebabkan oleh berbagai faktor, seperti keterbatasan anggaran dan beberapa kendala teknis lainnya.

Tabel 2.49
Capaian SPM Bidang Pekerjaan Umum Tahun 2023

| No. | Jenis Pelayanan Dasar | Standar Pelayanan Minimal | | Realisasi (%) |
|-----|---|--|------------|---------------|
| | | Indikator Pencapaian | Target (%) | |
| 1. | Pemenuhan kebutuhan pokok air minum sehari-hari | Jumlah warga negara yang memperoleh kebutuhan pokok air minum sehari-hari | 100 | 88,20 |
| 2. | Penyediaan pelayanan pengolahan air limbah domestik | Jumlah warga negara yang memperoleh layanan pengolahan air limbah domestik | 100 | 88,55 |

Sumber: Dinas PUPR Kabupaten Lampung Timur, 2024

Diperlukan tindakan yang strategis dan efektif untuk mengatasi hambatan-hambatan tersebut, seperti perbaikan perencanaan proyek, penyelesaian perizinan dengan lebih cepat, optimalisasi alokasi anggaran, serta pemantauan yang lebih ketat terhadap perkembangan proyek. Dengan langkah-langkah tersebut, diharapkan capaian SPM Bidang PUPR Kabupaten Lampung Timur dapat meningkat pada periode berikutnya.

2.1.5.4 SPM Bidang Perumahan Rakyat

Pelayanan dasar Bidang Perumahan Rakyat yang diselenggarakan oleh Organisasi Perangkat Daerah (OPD) Dinas Lingkungan Hidup, Perumahan Rakyat, Kawasan Permukiman dan Pertanahan Kabupaten Lampung Timur adalah seperti dalam tabel berikut ini.

Tabel 2.50
Capaian SPM Bidang Perumahan Rakyat Tahun 2023

| No. | Jenis Pelayanan Dasar | Standar Pelayanan Minimal | | Realisasi (%) |
|-----|--|---|------------|---------------|
| | | Indikator Pencapaian | Target (%) | |
| 1. | Penyediaan dan rehabilitasi rumah yang layak huni bagi korban bencana kabupaten/kota | Jumlah warga negara korban bencana yang memperoleh rumah layak huni | 100 | 100 |

| No. | Jenis Pelayanan Dasar | Standar Pelayanan Minimal | | Realisasi (%) |
|-----|--|---|------------|---------------|
| | | Indikator Pencapaian | Target (%) | |
| 2. | Fasilitasi penyediaan rumah yang layak huni bagi masyarakat yang terkena relokasi program Pemerintah Daerah kabupaten kota | Jumlah warga negara yang terkena relokasi akibat program Pemerintah Daerah kabupaten/kota yang memperoleh fasilitasi penyediaan rumah yang layak huni | 100 | 100 |

Sumber: Dinas Lingkungan Hidup, Perumahan Rakyat, Kawasan Permukiman dan Pertanahan Kabupaten Lampung Timur, 2024

2.1.5.5 SPM Bidang Ketentraman, Ketertiban Umum dan Perlindungan Masyarakat

Pelayanan dasar Bidang Ketentraman, Ketertiban Umum dan Perlindungan Masyarakat diselenggarakan oleh Organisasi Perangkat Daerah (OPD) Satuan Polisi Pamong Praja Kabupaten Lampung Timur terkait Pelayanan ketenteraman dan ketertiban umum; dan Badan Penanggulangan Bencana Daerah (BPBD) terkait dengan 1). Pelayanan informasi rawan bencana; 2). Pelayanan pencegahan dan kesiapsiagaan terhadap bencana; 3). Pelayanan penyelamatan dan evakuasi korban bencana; dan 4). Pelayanan penyelamatan dan evakuasi korban kebakaran.

Realisasi yang telah dilaksanakan oleh Satuan Polisi Pamong Praja Kabupaten Lampung Timur tahun 2023 bidang ketentraman, ketertiban umum, dan perlindungan masyarakat adalah sebagai berikut:

Tabel 2.51
Capaian SPM Bidang Ketentraman, Ketertiban Umum dan Perlindungan Masyarakat yang dilaksanakan oleh SATPOL PP Tahun 2023

| No. | Jenis Pelayanan Dasar | Standar Pelayanan Minimal | | Realisasi (%) |
|-----|---|---|------------|---------------|
| | | Indikator Pencapaian | Target (%) | |
| 1. | Pelayanan ketentraman dan ketertiban umum | Cakupan penanganan gangguan ketenteraman dan ketertiban umum dalam 1 (satu) daerah kabupaten/kota | 100 | 98,75 |
| | | Penegakan Peraturan Daerah Kabupaten/Kota dan Peraturan Bupati/Walikota | 100 | 98,06 |
| | | Cakupan rasio petugas perlindungan masyarakat (linmas) di Kabupaten Lampung Timur | 100 | 89,92 |

Sumber: SATPOL PP Kabupaten Lampung Timur, 2024

Permasalahan yang dihadapi dalam penerapan dan pencapaian SPM adalah masih kurangnya sarana dan prasarana yang dapat digunakan untuk menunjang pelaksanaan Ketentraman dan Ketertiban Umum serta minimnya PPNS pada Satuan Polisi Pamong Praja Kabupaten Lampung Timur untuk pelaksanaan penegakan Perda/Perkada di Lampung Timur dikarenakan keterbatasan anggaran.

Lebih lanjut, realisasi yang telah dilaksanakan oleh Badan Penanggulangan Bencana Daerah (BPBD) Kabupaten Lampung Timur tahun 2023 bidang ketentraman, ketertiban umum, dan perlindungan masyarakat adalah sebagai berikut:

Tabel 2.52
Capaian SPM Bidang Ketentraman, Ketertiban Umum dan Perlindungan Masyarakat yang dilaksanakan oleh BPBD Tahun 2023

| No. | Jenis Pelayanan Dasar | Standar Pelayanan Minimal | | Realisasi (%) |
|-----|---|---|------------|---------------|
| | | Indikator Pencapaian | Target (%) | |
| 1. | Pelayanan informasi rawan bencana (KEBENCANAAN) | Pemetaan terhadap lokasi/daerah rawan bencana melalui penyusunan dokumen Kajian Risiko Bencana (tersedianya KRB dalam bentuk dokumen yang sah/legal) | 100 | 0 |
| | | Identifikasi dan pemetaan terhadap warga negara di kawasan rawan bencana | 100 | 0 |
| | | Melakukan sosialisasi, Komunikasi, Informasi dan Edukasi (KIE) rawan bencana (tatap muka dengan penduduk di daerah rawan bencana, melalui media sosial dan wahana multimedia) | 100 | 100 |
| | | Penyediaan dan pemasangan rambu evakuasi dan papan informasi publik KIE per jenis bencana | 100 | 100 |
| 2. | Pelayanan pencegahan dan kesiapsiagaan terhadap bencana (KEBENCANAAN) | Sarana prasarana penanggulangan bencana (seperti: tenda komando, mobil rescue, dapur umum, tenda posko kesehatan, air sanitasi, dan lain-lain) | 100 | 85,37 |
| | | Peningkatan kapasitas personil/Sumber Daya Manusia (SDM) (terlatihnya aparatur yang menangani sub-urusan bencana dan warga negara yang berada di kawasan rawan bencana) | 100 | 19,23 |
| 3. | Pelayanan penyelamatan dan evakuasi korban bencana (KEBENCANAAN) | Aktivasi sistem komando penanganan darurat bencana (terlaksananya koordinasi sistem komando oleh pusdalops penanggulangan bencana dalam penyiapan petugas penanganan darurat bencana) | 100 | 100 |
| | | Melakukan respon cepat darurat bencana (penyediaan dokumen kaji cepat dan penetapan status darurat bencana) | 100 | 0 |
| | | Respon cepat kejadian luar biasa (KLB) penyakit/wabah zoonosis prioritas (terrespon secara cepat setiap hasil penetapan status KLB kurang dari 24 jam) | 100 | |

| No. | Jenis Pelayanan Dasar | Standar Pelayanan Minimal | | Realisasi (%) |
|-----|---|---|------------|---------------|
| | | Indikator Pencapaian | Target (%) | |
| | | Pendataan terhadap warga yang terkena/menjadi korban bencana | 100 | 100 |
| | | Pelaksanaan pencarian, pertolongan evakuasi korban bencana | 100 | 100 |
| 4. | Pelayanan penyelamatan dan evakuasi korban kebakaran (DAMKAR) | Pelayanan pemadaman, penyelamatan dan evakuasi bagi warga negara yang menjadi korban kebakaran (korban jiwa langsung) | 100 | 86,40 |
| | | Kapasitas aparaturnya pemadam kebakaran dan penyelamatan/ sumber daya manusia (jumlah aparaturnya SDM damkar yang telah mengikuti pelatihan, minimal pemadam I) | 100 | 24,32 |
| | | Tingkat waktu tanggap (response time) 15 menit sejak diterimanya informasi/laporan sampai tiba di lokasi dan siap memberikan layanan penyelamatan dan evakuasi (layanan pemadaman, penyelamatan dan evakuasi oleh Dinas Damkar dan Penyelamatan, kelompok relawan pemadam kebakaran/redkar) | 100 | 57,41 |
| | | Sarana prasarana pemadam kebakaran (pos damkar dan mobil damkar sebagai contoh: mobil damkar, kapal damkar, mobil penyelamatan, mobil tangki air, mobil komando, dan lain-lain), penyelamatan dan evakuasi (helm petugas penyelamatan, jaket, dan lain-lain) | 100 | 92,73 |
| | | Prosedur operasional penanganan kebakaran, penyelamatan dan evakuasi (seperti SOP MKKG, pemadaman di pemukiman, dan seterusnya) | 100 | 100 |
| | | Pelayanan penyelamatan dan evakuasi bagi warga negara yang terdampak kebakaran (korban jiwa yang mengalami luka fisik, hilangnya nyawa, mengalami trauma, serta dampak sosial akibat kebakaran) | 100 | 100 |

Sumber: BPBD Kabupaten Lampung Timur, 2024

Permasalahan yang dihadapi dalam pencapaian SPM antara lain kurangnya sarana dan prasarana pada BPBD Kabupaten Lampung Timur untuk mengcover 24 (dua puluh empat) kecamatan yang sangat luas dan sangat jauh dari pos DAMKAR di Sukadana, masih banyaknya personil DAMKAR dan Satgas PB yang belum memiliki kompetensi dan kualifikasi sesuai dengan bidang pekerjaannya, serta tidak adanya tim relawan bencana sampai dengan tingkat desa.

2.1.5.6 SPM Bidang Sosial

Pelayanan dasar Bidang Sosial diselenggarakan oleh Organisasi Perangkat Daerah (OPD) Dinas Sosial Kabupaten Lampung Timur antara lain:

- 1) rehabilitasi sosial dasar penyandang disabilitas terlantar di luar panti;
- 2) rehabilitasi sosial dasar anak terlantar di luar panti;
- 3) rehabilitasi sosial dasar lanjut usia terlantar di luar panti;
- 4) rehabilitasi sosial dasar tuna sosial khususnya gelandangan dan pengemis di luar panti; dan
- 5) perlindungan dan jaminan sosial pada saat dan setelah tanggap darurat bencana bagi korban bencana daerah kabupaten/kota.

Tabel 2.53
Capaian SPM Bidang Sosial Tahun 2023

| No. | Jenis Pelayanan Dasar | Standar Pelayanan Minimal | | Realisasi (%) |
|-----|---|--|------------|---------------|
| | | Indikator Pencapaian | Target (%) | |
| 1. | Rehabilitasi sosial dasar penyandang disabilitas terlantar di luar panti skala kabupaten/kota | Jumlah warga negara penyandang disabilitas terlantar yang mendapatkan rehabilitasi sosial dasar penyandang disabilitas terlantar di luar panti | 100 | 100 |
| 2. | Rehabilitasi sosial dasar anak terlantar di luar panti skala kabupaten/kota | Jumlah anak terlantar yang memperoleh rehabilitasi sosial di luar panti | 100 | 97,33 |
| 3. | Rehabilitasi sosial dasar lanjut usia terlantar di luar panti skala kabupaten/kota | Jumlah warga negara lanjut usia terlantar yang memperoleh rehabilitasi sosial di luar panti | 100 | 100 |
| 4. | Rehabilitasi sosial dasar gelandangan pengemis di luar panti skala kabupaten/kota | Jumlah warga negara gelandangan dan pengemis yang memperoleh rehabilitasi sosial dasar tuna sosial di luar panti | 100 | 100 |
| 5. | Perlindungan dan jaminan sosial pada saat dan setelah tanggap darurat bencana bagi korban bencana daerah kabupaten/kota | Jumlah warga negara korban bencana kabupaten/kota yang memperoleh perlindungan dan jaminan sosial pada saat dan setelah tanggap darurat bencana bagi korban bencana kabupaten/kota | 100 | 96,67 |

Sumber: Dinas Sosial Kabupaten Lampung Timur, 2024

Tabel 2.53
Evaluasi Hasil Pelaksanaan Perencanaan Daerah Sampai Dengan Tahun Berjalan
Kabupaten Lampung Timur

| No | Kode | | | | Urusan / Bidang Urusan Pemerintahan Daerah/ Program/ Kegiatan/ Sub Kegiatan | Indikator Kinerja Program/ Kegiatan/ Sub Kegiatan | Capaian Kinerja RPJMD Pada Tahun 2026 (Akhir Periode RPJMD) | | | Realisasi Capaian Kinerja RKPD s/d Tahun 2022 (awal periode RPJMD) | | Target Kinerja dan Anggaran RKPD Tahun 2023 | | Realisasi Capaian Kinerja dan Anggaran RKPD Tahun 2023 | | Tingkat Capaian Kinerja dan Anggaran RKPD Tahun 2023 (%) | | Realisasi Capaian Kinerja dan Anggaran RPJMD s/d Tahun 2023 | | Tingkat Capaian Kinerja dan Anggaran RPJMD s/d Tahun 2023 (%) | | Perangkat Daerah | Ket. |
|----|------|----|----|------|---|--|--|---------|---------------|--|-------------|--|-------------|---|-------------|--|-----------|---|---------------|---|-----------|------------------|------|
| | | | | | | | K | Satuan | Rp. (000) | K | Rp. (000) | K | Rp. (000) | K | Rp. (000) | K | Rp. (000) | K | Rp. (000) | K | Rp. (000) | | |
| 1 | 2 | | | | 3 | 4 | 5 | | | 6 | | 7 | | 8 | | 9 = 8/7 x 100 % | | 10= 6 + 8 | | 11= 10/5x100% | | 12 | 13 |
| | 1 | | | | URUSAN PEMERINTAHAN WAJIB YANG BERKAITAN DENGAN PELAYANAN DASAR | | | | | | | | | | | | | | | | | DIKBUD | |
| | 1 | 01 | | | PENDIDIKAN | | | | | | | | | | | | | | | | | | |
| | 1 | 01 | 01 | 2.01 | Program Penunjang Urusan Pemerintahan Daerah Kabupaten/Kota | Persentase meningkatnya layanan penunjang urusan pemerintah daerah. | 100 | persen | 4.099.437.800 | 1,00 | 586.343.826 | 100 | 553.193.148 | 100 | 513.382.047 | 100% | 93% | 101 | 1.099.725.873 | 101% | 27% | DIKBUD | |
| | 1 | 01 | 01 | 2.01 | Kegiatan : Perencanaan, Penganggaran dan Evaluasi Kinerja Perangkat Daerah | Persentase penyusunan dokumen perencanaan, penganggaran dan pelaporan evaluasi kinerja yang tepat waktu. | 100 | persen | 97.000.000 | 0,06 | 54.944 | 0 | 55.791 | 1 | 64.247 | 1667% | 115% | 1 | 119.191 | 1% | 0% | DIKBUD | |
| | 1 | 01 | 01 | 2.01 | 01 Penyusunan Dokumen Perencanaan Perangkat Daerah | Jumlah Dokumen perencanaan daerah | 5 | dokumen | 100.000 | 1,00 | 15.944 | 1 | 16.409 | 1 | 16.409 | 100% | 100% | 2 | 32.353 | 40% | 32% | DIKBUD | |
| | 1 | 01 | 01 | 2.01 | 02 Koordinasi dan penyusunan Dokumen RKA-SKPD | Jumlah dokumen RKA dan laporan hasil koordinasi penyusunan dokumen RKA | 5 | dokumen | 30.000 | 1,00 | 6.000 | 1 | 8.661 | 1 | 8.661 | 100% | 100% | 2 | 14.661 | 40% | 49% | DIKBUD | |
| | 1 | 01 | 01 | 2.01 | 03 Koordinasi dan penyusunan dokumen perubahan RKA-SKPD | Jumlah dokumen RKA dan laporan hasil koordinasi penyusunan dokumen Perubahan RKA | 5 | dokumen | 30.000 | 1,00 | 6.000 | 1 | 9.616 | 1 | 9.615 | 100% | 100% | 2 | 15.615 | 40% | 52% | DIKBUD | |
| | 1 | 01 | 01 | 2.01 | 04 Koordinasi dan penyusunan DPA-SKPD | Jumlah dokumen DPA dan laporan hasil koordinasi penyusunan dokumen DPA | 5 | dokumen | 30.000 | 1,00 | 6.000 | 1 | 6.629 | 1 | 6.628 | 100% | 100% | 2 | 12.628 | 40% | 42% | DIKBUD | |
| | 1 | 01 | 01 | 2.01 | 05 Koordinasi dan penyusunan perubahan DPA-SKPD | Jumlah dokumen DPA dan laporan hasil koordinasi penyusunan dokumen Perubahan DPA | 5 | dokumen | 30.000 | 1,00 | 6.000 | 1 | 6.018 | 1 | 6.018 | 100% | 100% | 2 | 12.018 | 40% | 40% | DIKBUD | |
| | 1 | 01 | 01 | 2.01 | 07 Evaluasi kinerja perangkat daerah | Jumlah laporan evaluasi kinerja | 5 | dokumen | 100.000 | 1,00 | 15.000 | 1 | 8.458 | 1 | 16.916 | 100% | 200% | 2 | 31.916 | 40% | 32% | DIKBUD | |
| | 1 | 01 | 01 | 2.02 | Adminitrasi Keuangan Perangkat Daerah | Persentase pelaksanaan adminitrasi dan laporan keuangan yang akuntabel dan tepat waktu | 100 | persen | 2.938.065.000 | 100,00 | 583.722.246 | 100 | 550.781.174 | 25 | 511.143.168 | 25% | 93% | 125 | 1.094.865.414 | 125% | 37% | DIKBUD | |
| | 1 | 01 | 01 | 2.02 | 01 Penyediaan gaji dan tunjangan ASN | Jumlah orang yang menerima gaji dan tunjangan ASN | 27225 | orang | 2.934.315.000 | 12,00 | 582.862.658 | 12 | 549.802.509 | 21179 | 510.223.663 | 176492% | 93% | 21191 | 1.093.086.321 | 78% | 37% | DIKBUD | |
| | 1 | 01 | 01 | 2.02 | 02 Penyediaan Adminitrasi Pelaksanaan tugas ASN | Jumlah dokumen hasil penyediaan adminitrasi pelaksanaan tugas ASN | 5 | dokumen | 750.000 | 1,00 | 686.800 | 1 | 794.290 | 1 | 735.130 | 100% | 93% | 2 | 1.421.930 | 40% | 190% | DIKBUD | |
| | 1 | 01 | 01 | 2.02 | 03 Pelaksanaan penata usahaan dan pengujian/verifikasi keuangan SKPD | Jumlah dokumen penatausahaan dan pengujian/verifikasi keuangan SKPD | 5 | dokumen | 750.000 | 1,00 | 127.188 | 1 | 138.388 | 1 | 138.388 | 100% | 100% | 2 | 265.576 | 40% | 35% | DIKBUD | |
| | 1 | 01 | 01 | 2.02 | 05 Koordinasi dan penyusunan laporan keuangan ahir tahun SKPD | Jumlah laporan keuangan akhir tahun dan hasil koordinasi penyusunan laporan keuangan akhir tahun | 5 | laporan | 750.000 | 1,00 | 22.900 | 1 | 23.621 | 1 | 23.621 | 100% | 100% | 2 | 46.521 | 40% | 6% | DIKBUD | |
| | 1 | 01 | 01 | 2.02 | 07 Koordinasi dan penyusunan laporan keuangan bulanan/triwulan/semesteran SKPD | Jumlah dokumen laporan keuangan bulanan/triwulan/semesteran dan koordinasi penyusunan laporan keuangan bulanan/triwulan dan semesteran. | 5 | dokumen | 750.000 | 1,00 | 12.700 | 1 | 12.420 | 1 | 12.420 | 100% | 100% | 2 | 25.120 | 40% | 3% | DIKBUD | |
| | 1 | 01 | 01 | 2.02 | 08 Penyusunan pelapran dan analisis prognosis realisasi anggaran | Jumlah dokumen pelaporan dan analisis prognosis realisasi anggaran. | 5 | dokumen | 750.000 | 1,00 | 10.000 | 1 | 9.946 | 1 | 9.946 | 100% | 100% | 2 | 19.946 | 40% | 3% | DIKBUD | |
| | 1 | 01 | 01 | 2.03 | Adminitrasi barang milik daerah pada perangkat daerah | Persentase tersedianya laporan pengamanan dan penatausahaan barang milik daerah. | 100 | persen | 235.800.000 | 100,00 | 506.800 | 100 | 358.662 | 0 | 328.751 | 0% | 92% | 100 | 835.551 | 100% | 0% | DIKBUD | |
| | 1 | 01 | 01 | 2.03 | 02 Pengamanan barang milik daerah SKPD | Jumlah dokumen pengamanan barang milik daerah pada Dinas dan Satuan Pendidikan | 5 | dokumen | 300.000 | 1,00 | 80.000 | 1 | 55.353 | 1 | 46.653 | 100% | 84% | 2 | 126.653 | 40% | 42% | DIKBUD | |
| | 1 | 01 | 01 | 2.03 | 06 Penatausahaan barang milik daerah SKPD | Jumlah laporan Penatausahaan barang milik daerah SKPD | 5 | laporan | 500.000 | 1,00 | 426.800 | 1 | 303.309 | 1 | 282.098 | 100% | 93% | 2 | 708.898 | 40% | 142% | DIKBUD | |

| No | Kode | | | | Urusan / Bidang Urusan Pemerintahan Daerah/ Program/ Kegiatan/ Sub Kegiatan | Indikator Kinerja Program/ Kegiatan/ Sub Kegiatan | Capaian Kinerja RPJMD Pada Tahun 2026 (Akhir Periode RPJMD) | | | Realisasi Capaian Kinerja RPKD s/d Tahun 2022 (awal periode RPJMD) | | Target Kinerja dan Anggaran RPKD Tahun 2023 | | Realisasi Capaian Kinerja dan Anggaran RPKD Tahun 2023 | | Tingkat Capaian Kinerja dan Anggaran RPKD Tahun 2023 (%) | | Realisasi Capaian Kinerja dan Anggaran RPJMD s/d Tahun 2023 | | Tingkat Capaian Kinerja dan Anggaran RPJMD s/d Tahun 2023 (%) | | Perangkat Daerah | Ket. | |
|----|------|----|----|------|---|--|--|------------|---------------|--|------------------|---|------------------|--|------------|--|----------------|---|----------------|---|----------------|------------------|---------------|---|
| | | | | | | | K | Satuan | Rp. (000) | K | Rp. (000) | K | Rp. (000) | K | Rp. (000) | K | Rp. (000) | K | Rp. (000) | K | Rp. (000) | | | K |
| 1 | 1 | 01 | 01 | 2.05 | | Adminitrasi Kepegawaian Perangkat Daerah | Persentase pelaksanaan administrasi kepegawaian dan Bimtek bagi Pegawai. | 80 | Persen | 654.000 | 100,00 | 201.548 | 100 | 107.506 | 1 | 107.454 | 1% | 100% | 101 | 309.002 | 126% | 47% | DIKBUD | |
| | 1 | 01 | 01 | 2.05 | 04 | Koordinasi dan pelaksanaan sistem informasi kepegawaian | Jumlah dokumen hasil koordinasi dan pelaksanaan sistem informasi kepegawaian | 5 | dokumen | 204.000 | 1,00 | 108.600 | 1 | 107.506 | 1 | 107.454 | 100% | 100% | 2 | 216.054 | 40% | 106% | DIKBUD | |
| | 1 | 01 | 01 | 2.05 | 11 | Bimbingan teknis implementasi peraturan perundang undangan | Jumlah orang yang mengikuti Bimtek Implementasi Peraturan Perundang-undangan | 30 | orang | 450.000 | 9,00 | 92.948 | 9 | - | 0 | - | 0% | #DIV/0! | 9 | 92.948 | 30% | 21% | DIKBUD | |
| | 1 | 01 | 01 | 2.06 | | Adminitrasi umum perangkat daerah | Persentase terseleenggaranya administrasi umum dan pelayanan kantor | 100 | persen | 364.054.774 | 100,00 | 458.527 | 100 | 286.910 | 0 | 211.570 | 0% | 74% | 100 | 670.097 | 100% | 0% | DIKBUD | |
| | 1 | 01 | 01 | 2.06 | 01 | Penyediaan komponen instalasi listrik/penerangan bangunan kantor | Jumlah paket komponen instalasi listrik/penerangan bangunan kantor yang disediakan | 50 | paket | 100.000 | 10,00 | 11.236 | 10 | 11.234 | 10 | 11.166 | 100% | 99% | 20 | 22.402 | 40% | 22% | DIKBUD | |
| | 1 | 01 | 01 | 2.06 | 02 | Penyediaan peralatan dan perlengkapan kantor | Jumlah paket peralatan dan perlengkapan kantor yang disediakan | 30 | paket | 1.250.000 | 5,00 | 188.884 | 13 | 98.281 | 13 | 98.274 | 100% | 100% | 18 | 287.158 | 60% | 23% | DIKBUD | |
| | 1 | 01 | 01 | 2.06 | 03 | Penyediaan peralatan rumah tangga | Jumlah paket peralatan rumah tangga yang disediakan | 40 | paket | 100.000 | 10,00 | 17.848 | 10 | 17.844 | 10 | 17.815 | 100% | 100% | 20 | 35.663 | 50% | 36% | DIKBUD | |
| | 1 | 01 | 01 | 2.06 | 05 | Penyediaan barang cetakan dan penggandaan | Jumlah paket barang cetakan dan penggandaan yang disediakan | 50 | paket | 250.000 | 10,00 | 44.068 | 10 | 44.077 | 10 | 44.076 | 100% | 100% | 20 | 88.144 | 40% | 35% | DIKBUD | |
| | 1 | 01 | 01 | 2.06 | 06 | Penyediaan bahan bacaan dan peraturan perundang undangan | Jumlah dokumen bahan bacaan dan peraturan perundang-undangan yang disediakan | 50 | dokumen | 135.000 | 10,00 | - | 10 | - | 0 | - | 0% | #DIV/0! | 10 | - | 20% | 0% | DIKBUD | |
| | 1 | 01 | 01 | 2.06 | 09 | Penyelenggaraan rapat Koordinasi dan konsultasi SKPD | Jumlah laporan Rapat Koordinasi dan Konsultasi SKPD | 60 | laporan | 300.000 | 1,00 | 26.491 | 15 | 44.474 | 15 | 40.239 | 100% | 90% | 16 | 66.730 | 27% | 22% | DIKBUD | |
| | 1 | 01 | 01 | 2.06 | 11 | Jumlah dokumen dukungan pelaksanaan sistem pemerintahan berbasis elektronik pada Dinas Pendidikan dan Kebudayaan | Jumlah dokumen dukungan pelaksanaan sistem pemerintahan berbasis elektronik pada Dinas Pendidikan dan Kebudayaan | 5 | dokumen | 500.000 | 1,00 | 170.000 | 1 | 71.000 | 1 | 70.089 | 100% | 99% | 2 | 240.089 | 40% | 48% | DIKBUD | |
| | 1 | 01 | 01 | 2.08 | | Penyediaan jasa penunjang urusan pemerintah daerah | Persentase ketersediaan jasa penunjang urusan pemerintah. | 100 | persen | 18.713.948 | 100,00 | 994.631 | 100 | 1.276.420 | 100 | 1.220.740 | 100% | 96% | 200 | 2.215.371 | 200% | 12% | DIKBUD | |
| | 1 | 01 | 01 | 2.08 | 02 | Penyediaan jasa komunikasi sumberdaya air dan listrik | Jumlah laporan penyediaan jasa komunikasi, sumber daya air dan listrik | 5 | laporan | 961.285 | 8,00 | 91.118 | 2 | 80.915 | 2 | 45.720 | 100% | 57% | 10 | 136.838 | 200% | 14% | DIKBUD | |
| | 1 | 01 | 01 | 2.08 | 04 | Penyediaan jasa pelayanan umum kantor | Jumlah laporan penyediaan jasa pelayanan umum kantor | 5 | laporan | 4.875.000 | 12,00 | 903.513 | 1 | 1.195.505 | 1 | 1.175.020 | 100% | 98% | 13 | 2.078.533 | 260% | 43% | DIKBUD | |
| | 1 | 01 | 01 | 2.09 | | Pemeliharaan Barang Milik Daerah penunjang urusan pemerintah daerah | Persentase ketersediaan jasa pengelolaan dan pemeliharaan barang milik daerah | 100 | persen | 445.150.078 | 5,00 | 405.130 | 5 | 326.685 | 0 | 306.117 | 0% | 94% | 5 | 711.247 | 5% | 0% | DIKBUD | |
| | 1 | 01 | 01 | 2.09 | 01 | Penyediaan jasa pemeliharaan, biaya pemeliharaan dan pajak kendaraan perorangan dinas atau kendaraan dinas jabatan | Jumlah kendaraan perorangan dinas atau jabatan yang dipelihara dan dibayarkan pajaknya | 40 | kendaraan | 1.930.000 | 8,00 | 287.460 | 8 | 287.461 | 8 | 272.617 | 100% | 95% | 16 | 560.077 | 40% | 29% | DIKBUD | |
| | 1 | 01 | 01 | 2.09 | 06 | Pemeliharaan peralatan dan mesin lainnya | Jumlah peralatan dan mesin lainnya yang dipelihara | 35 | peralatan | 225.000 | 12,00 | 17.670 | 12 | 3.830 | 2 | 3.500 | 17% | 91% | 14 | 21.170 | 40% | 9% | DIKBUD | |
| | 1 | 01 | 01 | 2.09 | 09 | Pemeliharaan/rehabilitasi gedung kantor dan bangunan lainnya | Jumlah gedung kantor dan bangunan lainnya yang dipelihara/direhabilitasi | 5 | gedung | 500.000 | 1,00 | 100.000 | 2 | 35.394 | 2 | 30.000 | 100% | 85% | 3 | 130.000 | 60% | 26% | DIKBUD | |
| | 1 | 01 | 02 | | | PROGRAM PENGELOLAAN PENDIDIKAN | APK (Paud, SD dan SMP), APM (SD, SMP) | 100 | Persen | 736.230.280 | 100,96,98 | 194.079.261 | 100,96,98 | 214.402.738 | 0 | 206.794.436 | #VALUE! | 96% | #VALUE! | 400.873.697 | #VALUE! | 54% | DIKBUD | |
| | 1 | 01 | 02 | 2.01 | | Pengelolaan pendidikan sekolah dasar | Angka partisipasi sekolah usia 7-12 Tahun | 100 | Persen | 450.753.410 | 7,65 | 110.993.814 | 8 | 119.069.176 | | 114.488.068 | 0% | 96% | 8 | 225.481.882 | 8% | 50% | DIKBUD | |
| | 1 | 01 | 02 | 2.01 | 02 | Penambahan ruang kelas baru | Jumlah ruang kelas baru yang bertambah | 30 | Ruang | 4.212.910 | 11,00 | 1.839.936 | 26 | 4.745.743 | 26 | 4.482.946 | 100% | 94% | 37 | 6.322.882 | 123% | 150% | DIKBUD | |
| | 1 | 01 | 02 | 2.01 | 06 | Pembangunan sarana prasarana dan utilitas sekolah | Jumlah sarana, prasarana dan utilitas sekolah yang dibangun | 30 | Paket | 1.815.000 | 5,00 | 21.900.344 | 23 | 17.214.380 | 23 | 16.300.037 | 100% | 95% | 28 | 38.200.381 | 93% | 2105% | DIKBUD | |
| | 1 | 01 | 02 | 2.01 | 08 | Rehabilitasi sedang/berat ruang kelas | Jumlah ruang kelas yang direhabilitasi | 30 | ruang | 19.800.000 | 11,00 | 1.765.194 | 64 | 10.736.548 | 64 | 9.968.829 | 100% | 93% | 75 | 11.734.023 | 250% | 59% | DIKBUD | |
| | 1 | 01 | 02 | 2.01 | 14 | Pengadaan mebel sekolah | Jumlah mebel sekolah yang tersedia | 30 | paket | 940.500 | 11,00 | 203.331 | 10 | 1.429.705 | 10 | 1.426.729 | 100% | 100% | 21 | 1.630.060 | 70% | 173% | DIKBUD | |
| | 1 | 01 | 02 | 2.01 | 16 | Pengadaan perlengkapan sekolah | Jumlah perlengkapan sekolah yang tersedia | 50 | sekolah | 2.500.000 | 10,00 | 408.872 | 8 | 606.500 | 8 | 601.295 | 100% | 99% | 18 | 1.010.167 | 36% | 40% | DIKBUD | |
| | 1 | 01 | 02 | 2.01 | 21 | Penyediaan biaya personil peserta didik sekolah dasar | Jumlah peserta didik SD yang menerima biaya personil peserta didik | 500 | orang | 500.000 | 216,00 | 70.000 | 192 | 134.903 | 188 | 122.902 | 98% | 91% | 404 | 192.902 | 81% | 39% | DIKBUD | |
| | 1 | 01 | 02 | 2.01 | 22 | Pengadaan alat praktik dan peraga siswa | Jumlah alat praktik dan peraga siswa yang tersedia | 25 | paket | 725.000 | 4,00 | 102.337 | 5 | 99.837 | 5 | 97.714 | 100% | 98% | 9 | 200.051 | 36% | 28% | DIKBUD | |

| No | Kode | | | | | Urusan / Bidang Urusan Pemerintahan Daerah / Program / Kegiatan / Sub Kegiatan | Indikator Kinerja Program / Kegiatan / Sub Kegiatan | Capaian Kinerja RPJMD Pada Tahun 2026 (Akhir Periode RPJMD) | | | Realisasi Capaian Kinerja RKPD s/d Tahun 2022 (awal periode RPJMD) | | Target Kinerja dan Anggaran RKPD Tahun 2023 | | Realisasi Capaian Kinerja dan Anggaran RKPD Tahun 2023 | | Tingkat Capaian Kinerja dan Anggaran RKPD Tahun 2023 (%) | | Realisasi Capaian Kinerja dan Anggaran RPJMD s/d Tahun 2023 | | Tingkat Capaian Kinerja dan Anggaran RPJMD s/d Tahun 2023 (%) | | Perangkat Daerah | Ket. | |
|----|----------|-----------|-----------|-------------|----|---|---|---|---------------|--------------------|--|-------------------|---|-------------------|--|-------------------|--|--------------------|---|--------------------|---|----------------|------------------|------|---|
| | | | | | | | | K | Satuan | Rp. (000) | K | Rp. (000) | K | Rp. (000) | K | Rp. (000) | K | Rp. (000) | K | Rp. (000) | K | Rp. (000) | | | K |
| 1 | 2 | | | | | 3 | 4 | 5 | | | 6 | | 7 | | 8 | | 9 = 8/7 x 100 % | | 10= 6 + 8 | | 11= 10/5x100% | | 12 | 13 | |
| | 1 | 01 | 02 | 2.01 | 23 | Penyelenggaraan proses belajar dan ujian bagi peserta didik | Jumlah Satuan Pendidikan yang menyelenggarakan proses belajar dan ujian | 537 | sekolah | 960.000 | 537,00 | 192.000 | 537 | 177.600 | 537 | 114.341 | 100% | 64% | 1074 | 306.341 | 200% | 32% | DIKBUD | | |
| | 1 | 01 | 02 | 2.01 | 24 | Penyiapan dan tindak lanjut evaluasi satuan pendidikan dasar | Jumlah Satuan Pendidikan yang siap dievaluasi dan melaksanakan rekomendasi | 537 | sekolah | 500.000 | 575,00 | 107.900 | 537 | 31.000 | 537 | 30.999 | 100% | 100% | 1112 | 138.899 | 207% | 28% | DIKBUD | | |
| | 1 | 01 | 02 | 2.01 | 25 | Pembinaan minat bakat dan kreativitas siswa | Jumlah siswa yang mengikuti ajang kompetisi/lomba akademik dan non akademik | 300 | orang | 850.000 | 300,00 | 167.800 | 200 | 213.225 | 200 | 79.182 | 100% | 37% | 500 | 246.982 | 167% | 29% | DIKBUD | | |
| | 1 | 01 | 02 | 2.01 | 27 | Pengembangan karir pendidikan dan tenaga kependidikan pada satuan pendidikan sekolah dasar | Jumlah pendidik dan tenaga kependidikan yang mendapatkan fasilitas kenaikan pangkat/golongan, pemberian promosi, peningkatan kompetensi dan kualifikasi | 500 | orang | 1.200.000 | 150,00 | 230.000 | 210 | 258.476 | 210 | 233.126 | 100% | 90% | 360 | 463.126 | 72% | 39% | DIKBUD | | |
| | 1 | 01 | 02 | 2.01 | 28 | Pembinaan kelembagaan dan manajemen sekolah | Jumlah sekolah yang dilaksanakan pembinaan kelembagaan dan manajemen sekolah. | 537 | sekolah | 500.000 | 181,00 | 170.000 | 100 | 164.059 | 100 | 130.759 | 100% | 80% | 281 | 300.759 | 52% | 60% | DIKBUD | | |
| | 1 | 01 | 02 | 2.01 | 29 | Peningkatan kapasitas pengelolaan Dana BOS SD | Jumlah tenaga pengelola yang meningkat kapasitasnya dalam pengelolaan Dana BOS SD | 537 | sekolah | 750.000 | 575,00 | 100.000 | 537 | 100.000 | 537 | 97.149 | 100% | 97% | 1112 | 197.149 | 207% | 26% | DIKBUD | | |
| | 1 | 01 | 02 | 2.01 | 30 | Pengelolaan dana BOS sekolah dasar | Jumlah Sekolah Dasar yang mengelola dana BOS | 537 | sekolah | 415.500.000 | 575,00 | 83.736.100 | 537 | 83.157.200 | 537 | 80.802.060 | 100% | 97% | 1112 | 164.538.160 | 207% | 40% | DIKBUD | | |
| | 1 | 01 | 02 | 2.02 | | Pengelolaan pendidikan sekolah menengah pertama | Angka partisipasi sekolah usia 13-15 Tahun | 100 | Persen | 165.451.870 | 12,86 | 53.606.912 | 13 | 68.164.284 | | 65.294.538 | 0% | 96% | 13 | 118.901.450 | 13% | 72% | DIKBUD | | |
| | 1 | 01 | 02 | 2.02 | 02 | Penambahan ruang kelas baru | Jumlah ruang kelas baru yang bertambah | 20 | Ruang | 742.500 | 3,00 | 516.243 | 19 | 3.329.121 | 19 | 3.138.469 | 100% | 94% | 22 | 3.654.712 | 110% | 492% | DIKBUD | | |
| | 1 | 01 | 02 | 2.02 | 12 | Pembangunan sarana prasarana dan utilitas sekolah | Jumlah sarana, prasarana dan utilitas sekolah yang dibangun | 25 | Paket | 2.500.000 | 5,00 | 7.001.682 | 20 | 16.269.405 | 14 | 15.227.372 | 70% | 94% | 19 | 22.229.054 | 76% | 889% | DIKBUD | | |
| | 1 | 01 | 02 | 2.02 | 14 | Rehabilitasi sedang/berat ruang kelas | Jumlah ruang kelas yang direhabilitasi | 30 | Ruang | 2.835.000 | 8 | 1.408.783 | 14 | 1.994.239 | 14 | 1.921.923 | 100% | 0,963737546 | 22 | 3.330.706 | 0,73333 | 1,17485 | DIKBUD | | |
| | 1 | 01 | 02 | 2.02 | 27 | Pengadaan Mebel Sekolah | Jumlah Mebel sekolah yang Tersedia | 30 | Paket | 350.000 | - | - | 6 | 57.502 | 6 | 52.367 | 100% | 0,910698758 | 6 | 52.367 | 0,2 | 0,14962 | DIKBUD | | |
| | 1 | 01 | 02 | 2.02 | 32 | Pengadaan perlengkapan sekolah | Jumlah perlengkapan sekolah yang tersedia | 30 | Paket | 1.000.000 | 15 | 1.375.373 | 2 | 86.411 | 2 | 86.211 | 100% | 0,99768548 | 17 | 1.461.584 | 0,56667 | 1,46158 | DIKBUD | | |
| | 1 | 01 | 02 | 2.02 | 35 | Penyediaan biaya personil peserta didik sekolah menengah pertama | Jumlah peserta didik SD yang menerima biaya personil peserta didik | 100 | orang | 500.000 | 70 | 50.000 | 98 | 122.248 | 97 | 119.848 | 99% | 0,980367777 | 167 | 169.848 | 1,67 | 0,3397 | DIKBUD | | |
| | 1 | 01 | 02 | 2.02 | 36 | Pengadaan alat praktik dan peraga siswa | Jumlah alat praktik dan peraga siswa yang tersedia | 30 | | 1.075.000 | 7 | 152.631 | 0 | - | 0 | - | #DIV/0! | #DIV/0! | 7 | 152.631 | 0,23333 | 0,14198 | DIKBUD | | |
| | 1 | 01 | 02 | 2.02 | 37 | Penyelenggaraan proses belajar dan ujian bagi peserta didik | Jumlah Satuan Pendidikan yang menyelenggarakan proses belajar dan ujian | 61 | sekolah | 960.000 | 61 | 175.000 | 61 | 180.000 | 61 | 83.528 | 100% | 0,464044444 | 122 | 258.528 | 2 | 0,2693 | DIKBUD | | |
| | 1 | 01 | 02 | 2.02 | 38 | Penyiapan dan tindak lanjut evaluasi satuan pendidikan sekolah menengah pertama | Jumlah Satuan Pendidikan yang siap dievaluasi dan melaksanakan rekomendasi | 180 | sekolah | 375.000 | 180 | 67.300 | 61 | 39.900 | 61 | 39.899 | 100% | 0,999974937 | 241 | 107.199 | 1,33889 | 0,28586 | DIKBUD | | |
| | 1 | 01 | 02 | 2.02 | 40 | Pembinaan minat bakat dan kreativitas siswa | Jumlah siswa yang mengikuti ajang kompetisi/lomba akademik dan non akademik | 100 | orang | 1.000.000 | 100 | 182.000 | 150 | 57.150 | 150 | 12.086 | 100% | 0,211478565 | 250 | 194.086 | 2,5 | 0,19409 | DIKBUD | | |
| | 1 | 01 | 02 | 2.02 | 42 | Pengembangan karir pendidikan dan tenaga kependidikan pada satuan pendidikan sekolah menengah pertama | Jumlah pendidik dan tenaga kependidikan yang mendapatkan fasilitas kenaikan pangkat/golongan, pemberian promosi, peningkatan kompetensi dan kualifikasi | 500 | orang | 1.150.000 | 100 | 215.000 | 200 | 216.980 | 200 | 207.701 | 100% | 0,95723569 | 300 | 422.701 | 0,6 | 0,36757 | DIKBUD | | |
| | 1 | 01 | 02 | 2.02 | 43 | Pembinaan Kelembagaan dan Manajemen Sekolah | Jumlah Sekolah Menengah Dasar yang Dilaksanakan Pembinaan Kelembagaan dan manajemen sekolah | 500 | sekolah | 920.000 | - | - | 180 | 213.728 | 180 | 140.872 | 100% | 0,659118131 | 180 | 140.872 | 0,36 | 0,15312 | DIKBUD | | |
| | | | | | | Peningkatan kapasitas pengelolaan Dana BOS SD | Jumlah tenaga pengelola yang meningkat kapasitasnya dalam pengelolaan Dana BOS SD | 180 | sekolah | 500.000 | 180 | 111.000 | 300 | 98.000 | 180 | 72.863 | | | | | | | | | |
| | | | | | | Pengelolaan dana BOS sekolah menengah pertama | Jumlah Sekolah Dasar yang mengelola dana BOS | 180 | sekolah | 151.544.370 | 180 | 42.351.900 | 180 | 45.499.600 | 180 | 44.191.399 | | | | | | | | | |
| | 1 | 01 | 02 | 2.03 | | Pengelolaan pendidikan anak usia dini (PAUD) | Angka partisipasi sekolah usia 5-6 Tahun | 100 | Persen | 103.685.000 | 95 | 26.067.884 | 95 | 24.089.990 | 0 | 23.936.839 | 0% | 0,993642546 | 95 | 50.004.723 | 0,95 | 0,48228 | DIKBUD | | |
| | 1 | 01 | 02 | 2.03 | 01 | Pembangunan gedung/ruang kelas/ruang guru paud | Jumlah gedung/ruang kelas/ruang guru Paud yang telah dibangun | 30 | Ruang | 2.700.000 | 7 | 1.036.987 | 15 | 2.377.133 | 15 | 2.268.672 | 100% | 0,954373188 | 22 | 3.305.659 | 0,73333 | 1,22432 | DIKBUD | | |
| | 1 | 01 | 02 | 2.03 | 02 | Pembangunan sarana prasarana dan utilitas PAUD | Jumlah sarana, prasarana dan utilitas Paud yang telah dibangun | 30 | Paket | 1.625.000 | 103 | 2.013.644 | 14 | 1.406.069 | 14 | 1.302.090 | 100% | 0,92604986 | 117 | 3.315.734 | 3,9 | 2,04045 | DIKBUD | | |

| No | Kode | | | | | Urusan / Bidang Urusan Pemerintahan Daerah/ Program/ Kegiatan/ Sub Kegiatan | Indikator Kinerja Program/ Kegiatan/ Sub Kegiatan | Capaian Kinerja RPJMD Pada Tahun 2026 (Akhir Periode RPJMD) | | | Realisasi Capaian Kinerja RPKD s/d Tahun 2022 (awal periode RPJMD) | | Target Kinerja dan Anggaran RPKD Tahun 2023 | | Realisasi Capaian Kinerja dan Anggaran RPKD Tahun 2023 | | Tingkat Capaian Kinerja dan Anggaran RPKD Tahun 2023 (%) | | Realisasi Capaian Kinerja dan Anggaran RPJMD s/d Tahun 2023 | | Tingkat Capaian Kinerja dan Anggaran RPJMD s/d Tahun 2023 (%) | | Perangkat Daerah | Ket. |
|----|----------|-----------|-----------|-------------|----|---|---|---|-------------------|-------------------|--|------------------|---|-------------------|--|-------------------|--|--------------------|---|-------------------|---|----------------|------------------|------|
| | | | | | | | | K | Satuan | Rp. (000) | K | Rp. (000) | K | Rp. (000) | K | Rp. (000) | K | Rp. (000) | K | Rp. (000) | K | % | | |
| 1 | 1 | 01 | 02 | 2.03 | 03 | Rehabilitas sedang/berat gedung/ruang kelas/ruang guru PAUD | Jumlah gedung/ruang kelas/ruang guru PAUD yang telah direhabilitasi sedang/berat | 30 | ruang | 4.040.000 | 7 | 1.521.649 | 10 | 1.587.600 | 10 | 1.509.017 | 100% | 0,950502016 | 17 | 3.030.666 | 0,56667 | 0,75016 | DIKBUD | |
| | 1 | 01 | 02 | 2.03 | 09 | Pengadaan Perlengkapan PAUD | Jumlah perlengkapan Paud yang tersedia | 5 | paket | 825.000 | 2 | 193.835 | 5 | 193.835 | 5 | 354.676 | 100% | 1,829783063 | 7 | 548.511 | 1,4 | 0,66486 | DIKBUD | |
| | 1 | 01 | 02 | 2.03 | 07 | Mebel Paud | Jumlah mebel sekolah yang tersedia | 6 | Paket | 795.000 | 13 | 220.000 | 10 | 164.701 | 10 | 163.501 | 100% | 0,99271407 | 23 | 383.501 | 3,83333 | 0,48239 | DIKBUD | |
| | 1 | 01 | 02 | 2.03 | 12 | Alat praktik paud | Jumlah alat praktik dan peraga Paud yang tersedia | 6 | Paket | 1.250.000 | 4 | 156.852 | 6 | 156.852 | 6 | 156.372 | 100% | 0,99693979 | 10 | 313.224 | 1,66667 | 0,25058 | DIKBUD | |
| | 1 | 01 | 02 | 2.03 | 13 | Penyelenggaraan Proses belajar PAUD | Jumlah peserta didik Paud yang mengikuti proses belajar | 100 | orang | 500.000 | 100 | 140.117 | 100 | 66.850 | 100 | 58.163 | 100% | 0,870052356 | 200 | 198.280 | 2 | 0,39656 | DIKBUD | |
| | 1 | 01 | 02 | 2.03 | 14 | Penyiapan dan tindak lanjut evaluasi satuan PAUD | Jumlah Paud yang siap dievaluasi dan melaksanakan rekomendasi | 600 | lembaga | 750.000 | 500 | 170.000 | 600 | 84.750 | 600 | 84.748 | 100% | 0,999976401 | 1100 | 254.748 | 1,83333 | 0,33966 | DIKBUD | |
| | 1 | 01 | 02 | 2.03 | 16 | Pembangunan karir pendidikan dan tenaga kependidikan pada satuan pendidikan PAUD | Jumlah pendidik dan tenaga kependidikan yang mendapatkan fasilitasi kompetensi dan kualifikasi | 500 | orang | 775.000 | 100 | 150.000 | 100 | 135.000 | 100 | 132.450 | 100% | 0,981111111 | 200 | 282.450 | 0,4 | 0,36445 | DIKBUD | |
| | 1 | 01 | 02 | 2.03 | 17 | Pembinaan kelembagaan dan manajemen PAUD | Jumlah Paud yang dilaksanakan pembinaan kelembagaan dan manajemen | 600 | lembaga | 1.500.000 | 400 | 400.000 | 600 | 360.000 | 600 | 355.950 | 100% | 0,98875 | 1000 | 755.950 | 1,66667 | 0,50397 | DIKBUD | |
| | 1 | 01 | 02 | 2.03 | 18 | Pengelola dana BOP PAUD | Jumlah Paud yang mengelola dana BOP Paud | 843 | lembaga | 88.925.000 | 500 | 20.064.800 | 843 | 17.557.200 | 843 | 17.551.200 | 100% | 0,99965826 | 1343 | 37.616.000 | 1,59312 | 0,42301 | DIKBUD | |
| | 1 | 01 | 02 | 2.04 | | Pengelolaan pendidikan nonformal/kesetaraan | Angka partisipasi sekolah usia 7-18 Tahun | 100 | Persen | 16.340.000 | 70 | 3.410.651 | 70 | 3.079.288 | | 3.074.991 | 0% | 0,998604548 | 70 | 6.485.642 | 0,7 | 0,39692 | DIKBUD | |
| | 1 | 01 | 02 | 2.04 | 12 | Penyelenggaraan proses belajar non formal/kesetaraan | Jumlah peserta didik yang mengikuti proses belajar, operasional SKB | 100 | orang | 900.000 | 100 | 364.711 | 100 | 101.669 | 100 | 99.869 | 100% | 0,982295488 | 200 | 464.580 | 2 | 0,5162 | DIKBUD | |
| | 1 | 01 | 02 | 2.04 | 14 | Penyediaan pendidikan dan tenaga kependidikan bagi satuan pendidikan nonformal/kesetaraan | Jumlah pendidik dan tenaga kependidikan yang tersedia bagi satuan pendidikan nonformal/kesetaraan | 40 | orang | 400.000 | 1 | - | 0 | - | 0 | - | #DIV/0! | #DIV/0! | 1 | - | 0,025 | 0 | DIKBUD | |
| | 1 | 01 | 02 | 2.04 | 13 | Penyiapan tindak lanjut dan Evaluasi pendidikan di satuan pendidikan nonformal/kesetaraan | Jumlah Paud yang siap dievaluasi dan melaksanakan rekomendasi | 500 | lembaga | 250.000 | 16 | 50.000 | 21 | 7.579 | 21 | 7.579 | 100% | 1 | 37 | 57.579 | 0,074 | 0,23032 | DIKBUD | |
| | 1 | 01 | 02 | 2.04 | 15 | Pengembangan karir pendidikan dan tenaga kependidikan pada satuan pendidikan nonformal/kesetaraan | Jumlah pendidik dan tenaga kependidikan yang mendapatkan peningkatan kompetensi dan kualifikasi | 40 | orang | 500.000 | 50 | 120.000 | 40 | 117.000 | 40 | 114.503 | 100% | 0,97865812 | 90 | 234.503 | 2,25 | 0,46901 | DIKBUD | |
| | 1 | 01 | 02 | 2.04 | 16 | Pembinaan kelembagaan dan manajemen sekolah nonformal/kesetaraan | Jumlah sekolah nonformal/kesetaraan yang dilaksanakan pembinaan kelembagaan dan manajemen | 16 | satuan pendidikan | 500.000 | 100 | 117.940 | 21 | 95.040 | 21 | 95.040 | 100% | 1 | 121 | 212.980 | 7,5625 | 0,42596 | DIKBUD | |
| | 1 | 01 | 02 | 2.04 | 17 | Pengelolaan dana BOP Nonformal/kesetaraan | Jumlah sekolah nonformal/kesetaraan yang mengelola dana BOP | 21 | satuan pendidikan | 13.790.000 | 21 | 2.758.000 | 21 | 2.758.000 | 21 | 2.758.000 | 100% | 1 | 42 | 5.516.000 | 2 | 0,4 | DIKBUD | |
| | 1 | 01 | 04 | | | PROGRAM PENDIDIK DAN TENAGA KEPENDIDIKAN | Persentase Guru PNS yang bersertifikasi | 100 | Persen | 90.000.000 | 100 | - | 100 | 16.237.721 | 0 | 16.194.591 | 0% | 0,997343839 | 100 | 16.194.591 | 1 | 0,17994 | DIKBUD | |
| | 1 | 01 | 04 | 2.01 | | Pemerataan kuantitas dan kualitas pendidik dan tenaga kependidikan bagi satuan pendidikan dasar PAUD dan pendidikan nonformal/kesetaraan | Persentase pemerataan Tenaga Pendidik (guru) PNS yang mendapat sertifikat sertifikasi dan Guru Honor yang mendapatkan bantuan transport. | 90 | persen | 90.000.000 | 5 | - | 1 | 16.237.721 | 1 | 16.194.591 | 100% | 0,997343839 | 6 | 16.194.591 | 0,06667 | 0,17994 | DIKBUD | |
| | 1 | 01 | 04 | 2.01 | 01 | Perhitungan dan pemetaan pendidik dan tenaga kependidikan satuan pendidikan dasar PAUD dan pendidikan nonformal/kesetaraan | Jumlah dokumen hasil perhitungan dan pemetaan pendidik dan tenaga kependidikan satuan pendidikan Dasar, Paud . | 5 | dokumen | 90.000.000 | 5 | - | 1 | 16.237.721 | 1 | 16.194.591 | 100% | 0,997343839 | 6 | 16.194.591 | 1,2 | 0,17994 | DIKBUD | |
| | | | | | | PROGRAM PENGENDALIAN PERIZINAN PENDIDIKAN | | | 250.000 | | - | | 42.180 | | 16.080 | #DIV/0! | 0,381223329 | 0 | 16.080 | #DIV/0! | 0,06432 | DIKBUD | | |
| | | | | | | Penerbitan Izin PAUD dan Pendidikan Nonformal yang Diselenggarakan oleh Masyarakat | | | 250.000 | | - | | 42.180 | | 16.080 | #DIV/0! | 0,381223329 | 0 | 16.080 | #DIV/0! | 0,06432 | DIKBUD | | |
| | | | | | | Penilaian Kelayakan Usul Perizinan PAUD dan Pendidikan Nonformal yang Diselenggarakan oleh Masyarakat | Jumlah Dokumen Hasil Perhitungan dan Pemetaan Pendidik dan Tenaga Kependidikan Satuan Satuan Pendidikan Dasar, PAUD, dan Pendidikan Non Formal/Kesetaraan | 5 | dokuemn | 250.000 | | - | 1 | 42.180 | 1 | 30.480 | 100% | 0,722617354 | 1 | 30.480 | 0,2 | 0,12192 | DIKBUD | |

| No | Kode | | | | Urusan / Bidang Urusan Pemerintahan Daerah / Program / Kegiatan / Sub Kegiatan | Indikator Kinerja Program / Kegiatan / Sub Kegiatan | Capaian Kinerja RPJMD Pada Tahun 2026 (Akhir Periode RPJMD) | | | Realisasi Capaian Kinerja RPKD s/d Tahun 2022 (awal periode RPJMD) | | Target Kinerja dan Anggaran RPKD Tahun 2023 | | Realisasi Capaian Kinerja dan Anggaran RPKD Tahun 2023 | | Tingkat Capaian Kinerja dan Anggaran RPKD Tahun 2023 (%) | | Realisasi Capaian Kinerja dan Anggaran RPJMD s/d Tahun 2023 | | Tingkat Capaian Kinerja dan Anggaran RPJMD s/d Tahun 2023 (%) | | Perangkat Daerah | Ket. |
|----|------|--|--|--|---|--|---|---------|-----------------|--|-----------------|---|-------------|--|-----------------|--|-----------|---|-----------------|---|-----------|------------------|------|
| | | | | | | | K | Satuan | Rp. (000) | K | Rp. (000) | K | Rp. (000) | K | Rp. (000) | K | Rp. (000) | K | Rp. (000) | K | Rp. (000) | | |
| 1 | 02 | | | | KESEHATAN | | | | | | | | | | | | | | | | | | |
| 1 | 02 | | | | PROGRAM PENUNJANG URUSAN PEMERINTAHAN DAERAH KABUPATEN/KOTA | Nilai Indeks Kepuasan Masyarakat Terhadap Layanan Perangkat Daerah | 79 | | 738.437.971.843 | - | 201.715.079.058 | 100 | 553.193.148 | 0 | 186.226.823.122 | 0% | 33664% | 0 | 387.941.902.180 | 0% | 53% | DINKES | |
| 1 | 02 | | | | | Persentase pemenuhan kebutuhan administrasi perkantoran (%) | 100 | | | 100,00 | | 0 | 55.791 | 100 | | 166667% | 0% | 200 | - | 200% | #DIV/0! | DINKES | |
| 1 | 02 | | | | | Persentase pemenuhan layanan sarana dan prasarana kerja (%) | 100 | | | 45,00 | | 1 | 16.409 | 100 | | 10000% | 0% | 145 | - | 145% | #DIV/0! | DINKES | |
| | | | | | | | | | | | | | | | | | | | | | | DINKES | |
| 1 | 02 | | | | Perencanaan, Penganggaran, dan Evaluasi Kinerja Perangkat Daerah | Persentase pemenuhan dokumen perencanaan dan evaluasi kinerja OPD pada Dinas Kesehatan | 100 | % | 1.001.795.200 | 100,00 | 62.428.000 | 1 | 9.616 | 100 | 148.261.100 | 10000% | 1541817% | 200 | 210.689.100 | 200% | 21% | DINKES | |
| 1 | 02 | | | | Penyusunan Dokumen Perencanaan Perangkat Daerah | Jumlah Dokumen Perencanaan Perangkat Daerah | 25 | Dokumen | 150.280.000 | | 10.987.100 | 1 | 6.629 | 4 | 16.306.300 | 400% | 245984% | 4 | 27.293.400 | 16% | 18% | DINKES | |
| 1 | 02 | | | | | Dokumen perencanaan (perubahan renstra, renja murni, renja perubahan, PPAS murni dan PPAS perubahan) Dinas Kesehatan | | | | 5,00 | | 1 | 6.018 | | | 0% | 0% | 5 | - | #DIV/0! | #DIV/0! | DINKES | |
| 1 | 02 | | | | Koordinasi dan Penyusunan Dokumen RKA-SKPD | Jumlah Dokumen RKA-SKPD dan Laporan Hasil Koordinasi Penyusunan Dokumen RKA-SKPD | 5 | Dokumen | 382.050.000 | | 24.716.900 | 1 | 8.458 | 2 | 65.269.000 | 200% | 771684% | 2 | 89.985.900 | 40% | 24% | DINKES | |
| 1 | 02 | | | | | Dokumen perencanaan (RKA murni) Dinas Kesehatan Kabupaten Lampung Timur Tahun 2023 | | | | 1,00 | | 100 | 550.781.174 | | | 0% | 0% | 1 | - | #DIV/0! | #DIV/0! | DINKES | |
| 1 | 02 | | | | Koordinasi dan Penyusunan Dokumen Perubahan RKA-SKPD | Jumlah Dokumen Perubahan RKA-SKPD dan Laporan Hasil Koordinasi Penyusunan Dokumen Perubahan RKA-SKPD | 5 | Dokumen | 163.586.000 | | 9.211.500 | 12 | 549.802.509 | 1 | 27.040.000 | 8% | 5% | 1 | 36.251.500 | 20% | 22% | DINKES | |
| 1 | 02 | | | | | Dokumen perencanaan (RKA Perubahan) Dinas Kesehatan Kabupaten Lampung Timur Tahun 2022 | | | | 1,00 | | 1 | 794.290 | | | 0% | 0% | 1 | - | #DIV/0! | #DIV/0! | DINKES | |
| 1 | 02 | | | | Koordinasi dan Penyusunan DPA-SKPD | Jumlah Dokumen DPA-SKPD dan Laporan Hasil Koordinasi Penyusunan Dokumen DPA-SKPD | 5 | Dokumen | 56.487.200 | | 2.000.000 | 1 | 138.388 | 2 | 9.190.000 | 200% | 6641% | 2 | 11.190.000 | 40% | 20% | DINKES | |
| 1 | 02 | | | | | Dokumen perencanaan (DPA murni) Dinas Kesehatan Kabupaten Lampung Timur Tahun Anggaran 2023 | | | | 1,00 | | 1 | 23.621 | | | 0% | 0% | 1 | - | #DIV/0! | #DIV/0! | DINKES | |
| 1 | 02 | | | | Koordinasi dan Penyusunan Perubahan DPA- SKPD | Jumlah Dokumen Perubahan DPA-SKPD dan Laporan Hasil Koordinasi Penyusunan Dokumen Perubahan DPA-SKPD | 5 | Dokumen | 79.592.000 | | 6.000.000 | 1 | 12.420 | 1 | 12.790.000 | 100% | 102979% | 1 | 18.790.000 | 20% | 24% | DINKES | |
| 1 | 02 | | | | | Dokumen perencanaan (DPA Perubahan) Dinas Kesehatan Kabupaten Lampung Timur tahun Anggaran 2022 | | | | 1,00 | | 1 | 9.946 | | | 0% | 0% | 1 | - | #DIV/0! | #DIV/0! | DINKES | |
| 1 | 02 | | | | Koordinasi dan Penyusunan Laporan Capaian Kinerja dan Ikhtisar Realisasi Kinerja SKPD | Jumlah Laporan Capaian Kinerja dan Ikhtisar Realisasi Kinerja SKPD dan Laporan Hasil Koordinasi Penyusunan Laporan Capaian | 10 | Laporan | 55.494.000 | | 5.513.800 | 100 | 358.662 | 2 | 7.205.900 | 2% | 2009% | 2 | 12.719.700 | 20% | 23% | DINKES | |
| 1 | 02 | | | | | Laporan capaian kinerja Dinas Kesehatan Kabupaten Lampung Timur (LKPD dan LPPD) Tahun 2021 | | | | 2,00 | | 1 | 55.353 | | | 0% | 0% | 2 | - | #DIV/0! | #DIV/0! | DINKES | |

| No | Kode | | | | Urusan / Bidang Urusan Pemerintahan Daerah / Program / Kegiatan / Sub Kegiatan | Indikator Kinerja Program / Kegiatan / Sub Kegiatan | Capaian Kinerja RPJMD Pada Tahun 2026 (Akhir Periode RPJMD) | | | Realisasi Capaian Kinerja RKPd s/d Tahun 2022 (awal periode RPJMD) | | Target Kinerja dan Anggaran RKPd Tahun 2023 | | Realisasi Capaian Kinerja dan Anggaran RKPd Tahun 2023 | | Tingkat Capaian Kinerja dan Anggaran RKPd Tahun 2023 (%) | | Realisasi Capaian Kinerja dan Anggaran RPJMD s/d Tahun 2023 | | Tingkat Capaian Kinerja dan Anggaran RPJMD s/d Tahun 2023 (%) | | Perangkat Daerah | Ket. |
|----|------|----|--|--|--|---|---|----------|------------------------|--|-----------------------|---|----------------|--|-----------------------|--|------------------|---|------------------------|---|------------|------------------|------|
| | | | | | | | K | Satuan | Rp. (000) | K | Rp. (000) | K | Rp. (000) | K | Rp. (000) | K | Rp. (000) | K | Rp. (000) | K | Rp. (000) | | |
| 1 | 1 | 02 | | | Evaluasi Kinerja Perangkat Daerah | Jumlah Laporan Evaluasi Kinerja Perangkat Daerah | 5 | Dokumen | 114.306.000 | | 3.998.700 | 1 | 303.309 | 2 | 10.459.900 | 200% | 3449% | 2 | 14.458.600 | 40% | 13% | DINKES | |
| | 1 | 02 | | | | Dokumen Akuntabilitas Kinerja Instansi Pemerintah (LKJIP) Dinas Kesehatan | | | | 1,00 | | 100 | 107.506 | | | 0% | 0% | 1 | - | #DIV/0! | #DIV/0! | DINKES | |
| | 1 | 02 | | | Administrasi Keuangan Perangkat Daerah | Persentase pemenuhan layanan administrasi keuangan | 100 | % | 652.632.978.923 | 100,00 | 95.344.934.241 | 1 | 107.506 | 100 | 99.022.295.586 | 10000% | 92108622% | 200 | 194.367.229.827 | 200% | 30% | DINKES | |
| | 1 | 02 | | | Penyediaan Gaji dan Tunjangan ASN | Jumlah Orang yang Menerima Gaji dan Tunjangan ASN (Dinas Kesehatan) | 60 | blan | 646.029.319.117 | | 94.587.904.841 | 9 | - | 3133 | 98.142.036.086 | 34811% | #DIV/0! | 3133 | 192.729.940.927 | 5222% | 30% | DINKES | |
| | 1 | 02 | | | | Gaji dan tunjangan ASN pada Dinas Kesehatan, RSUD Sukadana dan Puskesmas | | | | 12,00 | | 100 | 286.910 | | | 0% | 0% | 12 | - | #DIV/0! | #DIV/0! | DINKES | |
| | 1 | 02 | | | Penyediaan Administrasi Pelaksanaan Tugas ASN | Jumlah Dokumen Hasil Penyediaan Administrasi Pelaksanaan Tugas ASN | 60 | Dokumen | 4.143.480.000 | | 441.166.500 | 10 | 11.234 | 12 | 571.214.800 | 120% | 5084696% | 12 | 1.012.381.300 | 20% | 24% | DINKES | |
| | 1 | 02 | | | | Jasa pengelola administrasi perkantoran (honor PA, KPA, PPTK, Pejabat Pengadaan, Pejabat Penerima, Tim teknis PPK, Operator | | | | 10,00 | | 13 | 98.281 | | | 0% | 0% | 10 | - | #DIV/0! | #DIV/0! | DINKES | |
| | 1 | 02 | | | Pelaksanaan Penatausahaan dan Pengujian/Verifikasi Keuangan SKPD | Jumlah Dokumen Penatausahaan dan Pengujian/Verifikasi Keuangan SKPD | 60 | bulan | 1.879.251.806 | | 272.154.700 | 10 | 17.844 | 12 | 283.137.600 | 120% | 1586738% | 12 | 555.292.300 | 20% | 30% | DINKES | |
| | 1 | 02 | | | | Jasa pengelolaan administrasi keuangan (PPK, bendahara, staf pengelola keuangan dan Operator SIMDA) pada Dinas Kesehatan | | | | 10,00 | | 10 | 44.077 | | | 0% | 0% | 10 | - | #DIV/0! | #DIV/0! | DINKES | |
| | 1 | 02 | | | Koordinasi dan Pelaksanaan Akuntansi SKPD | Jumlah Dokumen Koordinasi dan Pelaksanaan Akuntansi SKPD | 60 | Dokumen | 108.316.000 | - | - | 10 | - | 0 | - | 0% | #DIV/0! | 0 | - | 0% | 0% | DINKES | |
| | 1 | 02 | | | Koordinasi dan Penyusunan Laporan Keuangan Akhir Tahun SKPD | Jumlah Laporan Keuangan Akhir Tahun SKPD dan Laporan Hasil Koordinasi Penyusunan Laporan Keuangan Akhir Tahun SKPD | 5 | Laporan | 114.400.000 | | 12.997.300 | 15 | 44.474 | 1 | 14.688.100 | 7% | 33026% | 1 | 27.685.400 | 20% | 24% | DINKES | |
| | 1 | 02 | | | | Laporan keuangan akhir tahun Dinas Kesehatan | | | | 1,00 | | 1 | 71.000 | | | 0% | 0% | 1 | - | #DIV/0! | #DIV/0! | DINKES | |
| | 1 | 02 | | | Pengelolaan dan Penyiapan Bahan Tanggapan Pemeriksaan | Jumlah Dokumen Bahan Tanggapan Pemeriksaan dan Tindak Lanjut Pemeriksaan | 20 | Laporan | 292.000.000 | | 25.495.100 | 100 | 1.276.420 | 3 | 2.003.000 | 3% | 157% | 3 | 27.498.100 | 15% | 9% | DINKES | |
| | 1 | 02 | | | | Laporan hasil review APiP Pelaksanaan DAK Fisik dan Penataan BOK Puskesmas pada Dinas Kesehatan | | | | 4,00 | | 2 | 80.915 | | | 0% | 0% | 4 | - | #DIV/0! | #DIV/0! | DINKES | |
| | 1 | 02 | | | Koordinasi dan Penyusunan Laporan Keuangan Bulanan/Triwulanan/Semesteran SKPD | Jumlah Laporan Keuangan Bulanan/ Triwulanan/ Semesteran SKPD dan Laporan Koordinasi Penyusunan Laporan Keuangan | 10 | Laporan | 66.212.000 | | 5.215.800 | 1 | 1.195.505 | 2 | 9.216.000 | 200% | 771% | 2 | 14.431.800 | 20% | 22% | DINKES | |
| | 1 | 02 | | | | Laporan keuangan semesteran Dinas kesehatan | | | | 2,00 | | 5 | 326.685 | | | 0% | 0% | 2 | - | #DIV/0! | #DIV/0! | DINKES | |
| | | | | | | | | | | | | | | | | | | | | | | DINKES | |
| | 1 | 02 | | | Administrasi Barang Milik Daerah pada Perangkat Daerah | Persentase Pemenuhan Layanan Penatausahaan Aset pada Dinas Kesehatan | 100 | % | 1.095.964.000 | 100,00 | 110.325.600 | 12 | 3.830 | 100 | 96.147.900 | 833% | 2510389% | 200 | 206.473.500 | 200% | 19% | DINKES | |

| No | Kode | | | | Urusan / Bidang Urusan Pemerintahan Daerah / Program / Kegiatan / Sub Kegiatan | Indikator Kinerja Program / Kegiatan / Sub Kegiatan | Capaian Kinerja RPJMD Pada Tahun 2026 (Akhir Periode RPJMD) | | | Realisasi Capaian Kinerja RKPd s/d Tahun 2022 (awal periode RPJMD) | | Target Kinerja dan Anggaran RKPd Tahun 2023 | | Realisasi Capaian Kinerja dan Anggaran RKPd Tahun 2023 | | Tingkat Capaian Kinerja dan Anggaran RKPd Tahun 2023 (%) | | Realisasi Capaian Kinerja dan Anggaran RPJMD s/d Tahun 2023 | | Tingkat Capaian Kinerja dan Anggaran RPJMD s/d Tahun 2023 (%) | | Perangkat Daerah | Ket. |
|----|------|----|--|--|--|---|---|----------|----------------------|--|--------------------|---|----------------|--|--------------------|--|----------------|---|--------------------|---|------------|------------------|------|
| | | | | | | | K | Satuan | Rp. (000) | K | Rp. (000) | K | Rp. (000) | K | Rp. (000) | K | Rp. (000) | K | Rp. (000) | K | Rp. (000) | | |
| 1 | 1 | 02 | | | Koordinasi dan Penilaian Barang Milik Daerah SKPD | Jumlah Laporan Hasil Penilaian Barang Milik Daerah dan Hasil Koordinasi Penilaian Barang Milik Daerah | 10 | Laporan | 414.800.000 | 17.926.300 | 2 | 35.394 | 1 | 12.699.800 | 50% | 35881% | 1 | 30.626.100 | 10% | 7% | DINKES | | |
| | 1 | 02 | | | | Jumlah dokumen penilaian Barang Milik Daerah pada Dinas Kesehatan | | | | 2,00 | 95,100,96,98 | 214.402.738 | | | #VALUE! | 0% | 2 | - | #DIV/0! | #DIV/0! | DINKES | | |
| | 1 | 02 | | | Pembinaan, Pengawasan, dan Pengendalian Barang Milik Daerah pada SKPD | Jumlah Laporan Hasil Pembinaan, Pengawasan, dan Pengendalian Barang Milik Daerah pada SKPD | 170 | Laporan | 205.444.000 | 12.274.800 | 8 | 119.069.176 | 18 | 11.598.300 | 235% | 10% | 18 | 23.873.100 | 11% | 12% | DINKES | | |
| | 1 | 02 | | | | Jumlah monitoring persediaan Obat, BMHP dan vaksin di Puskesmas | | | | 14,00 | | 4.745.743 | | | 0% | 0% | 14 | - | #DIV/0! | #DIV/0! | DINKES | | |
| | 1 | 02 | | | Rekonsiliasi dan Penyusunan Laporan Barang Milik Daerah pada SKPD | Jumlah Laporan Rekonsiliasi dan Penyusunan Laporan Barang Milik Daerah pada SKPD | 12 | Laporan | 74.400.000 | 4.124.800 | 23 | 17.214.380 | 2 | 7.000.000 | 9% | 41% | 2 | 11.124.800 | 17% | 15% | DINKES | | |
| | 1 | 02 | | | | Rekonsiliasi pelaporan Aset dengan Puskesmas | | | | 2,00 | | 10.736.548 | | | 0% | 0% | 2 | - | #DIV/0! | #DIV/0! | DINKES | | |
| | 1 | 02 | | | Penatausahaan Barang Milik Daerah pada SKPD | Jumlah Laporan Penatausahaan Barang Milik Daerah pada SKPD | 6 | Laporan | 401.320.000 | 75.999.700 | 10 | 1.429.705 | 1 | 64.849.800 | 10% | 4536% | 1 | 140.849.500 | 17% | 35% | DINKES | | |
| | 1 | 02 | | | | Jasa penatausahaan barang (pengurus/penyimpan barang) pada Dinas Kesehatan | | | | 10,00 | | 606.500 | | | 0% | 0% | 10 | - | #DIV/0! | #DIV/0! | DINKES | | |
| | | | | | | | | | | | | | | | | | | | | | DINKES | | |
| | 1 | 02 | | | Administrasi Kepegawaian Perangkat Daerah | Persentase pemenuhan layanan administrasi kepegawaian pada Dinas Kesehatan | 100 | % | 672.980.000 | 100,00 | 24.863.800 | 5 | 99.837 | 100 | 75.260.000 | 2000% | 75383% | 200 | 100.123.800 | 200% | 15% | DINKES | |
| | 1 | 02 | | | Koordinasi dan Pelaksanaan Sistem Informasi Kepegawaian | Jumlah Dokumen Hasil Koordinasi dan Pelaksanaan Sistem Informasi Kepegawaian | 6 | Dokumen | 80.480.000 | 12.000.000 | 537 | 177.600 | 12 | 17.880.000 | 2% | 10068% | 12 | 29.880.000 | 200% | 37% | DINKES | | |
| | 1 | 02 | | | | Jasa Operator SIGAP pada Dinas Kesehatan | | | | 12,00 | | 31.000 | | | 0% | 0% | 12 | - | #DIV/0! | #DIV/0! | DINKES | | |
| | 1 | 02 | | | Monitoring, Evaluasi, dan Penilaian Kinerja Pegawai | Jumlah Dokumen Monitoring, Evaluasi, dan Penilaian Kinerja Pegawai | 1020 | Dokumen | 592.500.000 | 12.863.800 | 200 | 213.225 | 950 | 57.380.000 | 475% | 26911% | 950 | 70.243.800 | 93% | 12% | DINKES | | |
| | 1 | 02 | | | | Penilaian PAK petugas fungsional kesehatan | | | | 190,00 | | 258.476 | | | 0% | 0% | 190 | - | #DIV/0! | #DIV/0! | DINKES | | |
| | | | | | | | | | | | | | | | | | | | | | DINKES | | |
| | 1 | 02 | | | Administrasi Umum Perangkat Daerah | Persentase pemenuhan layanan administrasi umum pada Dinas Kesehatan | 100 | % | 2.407.468.000 | 100,00 | 219.823.053 | 537 | 100.000 | 100 | 686.868.230 | 19% | 686868% | 200 | 906.691.283 | 200% | 38% | DINKES | |
| | 1 | 02 | | | Penyediaan komponen instalasi listrik/penerangan bangunan kantor | Jumlah Paket Komponen Instalasi Listrik/Penerangan Bangunan Kantor yang Disediakan | 6 | Paket | 190.000.000 | 14.009.400 | 537 | 83.157.200 | 12 | 19.358.000 | 2% | 23% | 12 | 33.367.400 | 200% | 18% | DINKES | | |
| | 1 | 02 | | | | Suku cadang komponen listrik /penerangan bangunan kantor | | | | 12,00 | | 68.164.284 | | | 0% | 0% | 12 | - | #DIV/0! | #DIV/0! | DINKES | | |

| No | Kode | | | | Urusan / Bidang Urusan Pemerintahan Daerah / Program / Kegiatan / Sub Kegiatan | Indikator Kinerja Program / Kegiatan / Sub Kegiatan | Capaian Kinerja RPJMD Pada Tahun 2026 (Akhir Periode RPJMD) | | | Realisasi Capaian Kinerja RPKD s/d Tahun 2022 (awal periode RPJMD) | | Target Kinerja dan Anggaran RPKD Tahun 2023 | | Realisasi Capaian Kinerja dan Anggaran RPKD Tahun 2023 | | Tingkat Capaian Kinerja dan Anggaran RPKD Tahun 2023 (%) | | Realisasi Capaian Kinerja dan Anggaran RPJMD s/d Tahun 2023 | | Tingkat Capaian Kinerja dan Anggaran RPJMD s/d Tahun 2023 (%) | | Perangkat Daerah | Ket. | |
|----|------|----|--|--|--|---|---|----------|----------------------|--|------------|---|------------------|--|-------------|--|-------------|---|-------------|---|-----------|------------------|--------|---|
| | | | | | | | K | Satuan | Rp. (000) | K | Rp. (000) | K | Rp. (000) | K | Rp. (000) | K | Rp. (000) | K | Rp. (000) | K | Rp. (000) | | | K |
| 1 | 1 | 02 | | | Penyediaan Peralatan dan Perlengkapan Kantor | Jumlah Paket Peralatan dan Perlengkapan Kantor yang Disediakan | 6 | Paket | 380.000.000 | | 41.573.500 | 19 | 3.329.121 | 5 | 190.593.500 | 26% | 5725% | 5 | 232.167.000 | 83% | 61% | DINKES | | |
| | 1 | 02 | | | | Peralatan kerja kantor | | | | 5,00 | | 20 | 16.269.405 | | | 0% | 0% | 5 | - | #DIV/0! | #DIV/0! | DINKES | | |
| | 1 | 02 | | | Penyediaan Peralatan Rumah Tangga | Jumlah Paket Peralatan Rumah Tangga yang Disediakan | 6 | Paket | 66.808.000 | | 5.601.600 | 14 | 1.994.239 | 12 | 9.994.000 | 86% | 5,01143544 | 12 | 15.595.600 | 2 | 0,23344 | DINKES | | |
| | 1 | 02 | | | | Peralatan kebersihan pada kantor Dinas Kesehatan | | | | 12 | | 6 | 57.502 | | | 0% | 0 | 12 | - | #DIV/0! | #DIV/0! | DINKES | | |
| | 1 | 02 | | | Penyediaan bahan logistik kantor | Jumlah Paket Bahan Logistik Kantor yang Disediakan | 6 | Paket | 169.074.400 | | 12.093.400 | 2 | 86.411 | 12 | 21.152.400 | 600% | 244,7882793 | 12 | 33.245.800 | 2 | 0,19663 | DINKES | | |
| | 1 | 02 | | | | Logistik kantor (BBM Genset, Isi Tabung LPG, bahan pembersih dan bahan minuman) pada Kantor Dinas Kesehatan | | | | 12 | | 98 | 122.248 | | | 0% | 0 | 12 | - | #DIV/0! | #DIV/0! | DINKES | | |
| | 1 | 02 | | | Penyediaan barang cetakan dan penggandaan | Jumlah Paket Barang Cetak dan Penggandaan yang Disediakan | 12 | Paket | 324.516.000 | | 34.019.000 | 0 | - | 12 | 46.795.000 | #DIV/0! | #DIV/0! | 12 | 80.814.000 | 1 | 0,24903 | DINKES | | |
| | 1 | 02 | | | | Barang cetakan dan penggandaan Dinas Kesehatan | | | | 12 | | 61 | 180.000 | | | 0% | 0 | 12 | - | #DIV/0! | #DIV/0! | DINKES | | |
| | 1 | 02 | | | Penyediaan bahan bacaan dan peraturan perundang-undangan | Jumlah Dokumen Bahan Bacaan dan Peraturan Perundang-Undangan yang Disediakan | 6 | Dokumen | 207.360.000 | | 19.900.000 | 61 | 39.900 | 12 | 24.790.000 | 20% | 621,3032581 | 12 | 44.690.000 | 2 | 0,21552 | DINKES | | |
| | 1 | 02 | | | | Bahan bacaan koran harian dan mingguan | | | | 12 | | 150 | 57.150 | | | 0% | 0 | 12 | - | #DIV/0! | #DIV/0! | DINKES | | |
| | 1 | 02 | | | Fasilitasi Kunjungan Tamu | Jumlah Laporan Fasilitasi Kunjungan Tamu | 72 | Laporan | 160.000.000 | | 4.950.000 | 200 | 216.980 | 2 | 2.260.000 | 1% | 10,41570652 | 2 | 7.210.000 | 0,02778 | 0,04506 | DINKES | | |
| | 1 | 02 | | | | Makan minum untuk tamu kedinasan | | | | 3 | | 180 | 213.728 | | | 0% | 0 | 3 | - | #DIV/0! | #DIV/0! | DINKES | | |
| | | 02 | | | Penyelenggaraan Rapat Koordinasi dan Konsultasi SKPD | Jumlah Laporan Penyelenggaraan Rapat Koordinasi dan Konsultasi SKPD | 552 | Laporan | 909.709.600 | | 87.676.153 | 300 | 98.000 | 45 | 371.925.330 | | | | | | | | DINKES | |
| | | 02 | | | | Jumlah rapat koordinasi dan konsultasi program pada Dinas Kesehatan | | | | 35 | | 180 | 45.499.600 | | | | | | | | | | DINKES | |
| | | | | | | | | | | | | | | | | | | | | | | | DINKES | |
| | 1 | 02 | | | Pengadaan Barang Milik Daerah Penunjang Urusan Pemerintah Daerah | Persentase Layanan Pengadaan Barang Milik Daerah Penunjang Urusan Pemerintah Daerah | 100 | % | 2.575.000.000 | 0 | - | 15 | 2.377.133 | | | 0% | 0 | 0 | - | 0 | 0 | DINKES | | |
| | 1 | 02 | | | Pengadaan Mebel | Jumlah Paket Mebel yang Disediakan | | | | | | 14 | 1.406.069 | | | 0% | 0 | 0 | - | #DIV/0! | #DIV/0! | DINKES | | |
| | | | | | | | | | | | | | | | | | | | | | | | DINKES | |

| No | Kode | | | | Urusan / Bidang Urusan Pemerintahan Daerah / Program / Kegiatan / Sub Kegiatan | Indikator Kinerja Program / Kegiatan / Sub Kegiatan | Capaian Kinerja RPJMD Pada Tahun 2026 (Akhir Periode RPJMD) | | | Realisasi Capaian Kinerja RKPd s/d Tahun 2022 (awal periode RPJMD) | | Target Kinerja dan Anggaran RKPd Tahun 2023 | | Realisasi Capaian Kinerja dan Anggaran RKPd Tahun 2023 | | Tingkat Capaian Kinerja dan Anggaran RKPd Tahun 2023 (%) | | Realisasi Capaian Kinerja dan Anggaran RPJMD s/d Tahun 2023 | | Tingkat Capaian Kinerja dan Anggaran RPJMD s/d Tahun 2023 (%) | | Perangkat Daerah | Ket. |
|----|------|----|--|--|---|---|---|-------------------|-----------------------|--|------------------------|---|------------------|--|-----------------------|--|--------------------|---|------------------------|---|----------------|------------------|------|
| | | | | | | | K | Satuan | Rp. (000) | K | Rp. (000) | K | Rp. (000) | K | Rp. (000) | K | Rp. (000) | K | Rp. (000) | K | Rp. (000) | | |
| 1 | 1 | 02 | | | Penyediaan Jasa Penunjang Urusan Pemerintahan Daerah | Persentase pemenuhan jasa layanan penunjang pada Dinas Kesehatan | 100 | % | 2.796.785.720 | 100 | 480.251.763 | 5 | 193.835 | 100 | 552.151.562 | 2000% | 2848,564821 | 200 | 1.032.403.325 | 2 | 0,36914 | DINKES | |
| | 1 | 02 | | | Penyediaan jasa komunikasi, sumber daya air dan listrik | Jumlah Laporan Penyediaan Jasa Komunikasi, Sumber Daya Air dan Listrik yang Disediakan | 6 | Laporan | 1.162.500.000 | | 167.025.363 | 10 | 164.701 | 12 | 189.315.762 | 120% | 1149,451199 | 12 | 356.341.125 | 2 | 0,30653 | DINKES | |
| | 1 | 02 | | | | Jasa telpon, internet dan listrik pada Kantor Dinas Kesehatan | | | | 12 | | 6 | 156.852 | | | 0% | 0 | 12 | - | #DIV/0! | #DIV/0! | DINKES | |
| | 1 | 02 | | | Penyediaan Jasa Pelayanan Umum Kantor | Jumlah Laporan Penyediaan Jasa Pelayanan Umum Kantor yang Disediakan | 6 | Laporan | 1.634.285.720 | | 313.226.400 | 100 | 66.850 | 12 | 362.835.800 | 12% | 5427,61107 | 12 | 676.062.200 | 2 | 0,41367 | DINKES | |
| | 1 | 02 | | | | Jasa layanan umum kantor (petugas kebersihan kantor, penjaga malam, sopir, honor daerah dan petugas IT) pada kantor Dinas | | | | 12 | | 600 | 84.750 | | | 0% | 0 | 12 | - | #DIV/0! | #DIV/0! | DINKES | |
| | | | | | | | | | | | | | | | | | | | | | | DINKES | |
| | 1 | 02 | | | Pemeliharaan Barang Milik Daerah Penunjang Urusan Pemerintahan Daerah | Persentase pemenuhan jasa pemeliharaan Aset pada Dinas Kesehatan | 100 | % | 1.430.000.000 | 45 | 108.007.600 | 600 | 360.000 | 100 | 209.647.610 | 17% | 582,3544722 | 145 | 317.655.210 | 1,45 | 0,22214 | DINKES | |
| | 1 | 02 | | | Penyediaan Jasa Pemeliharaan, Biaya Pemeliharaan, dan Pajak Kendaraan Perorangan Dinas atau Kendaraan Dinas Jabatan | Jumlah Kendaraan Perorangan Dinas atau Kendaraan Dinas Jabatan yang Dipelihara dan dibayarkan Pajaknya | 7 | unit | 400.000.000 | | 95.807.600 | 843 | 17.557.200 | 3 | 73.559.910 | 0% | 4,189729 | 3 | 169.367.510 | 0,42857 | 0,42342 | DINKES | |
| | 1 | 02 | | | | Jasa pemeliharaan dan BBM kendaraan dinas operasional kantor Dinas Kesehatan | | | | 12 | | 70 | 3.079.288 | | | 0% | 0 | 12 | - | #DIV/0! | #DIV/0! | DINKES | |
| | 1 | 02 | | | Penyediaan Jasa Pemeliharaan, Biaya Pemeliharaan, Pajak dan Perizinan Kendaraan Dinas Operasional atau Lapangan | Jumlah Kendaraan Dinas Operasional atau Lapangan yang Dipelihara dan dibayarkan Pajak dan Perizinannya | 4 | Unit | 200.000.000 | 0 | - | 100 | 101.669 | | 36.400.000 | 0% | 358,0245699 | 0 | 36.400.000 | 0 | 0,182 | DINKES | |
| | 1 | 02 | | | Pemeliharaan Peralatan dan Mesin Lainnya | Jumlah Peralatan dan Mesin Lainnya yang Dipelihara | 46 | unit | 280.000.000 | | 12.200.000 | 0 | - | 25 | 25.233.800 | #DIV/0! | #DIV/0! | 25 | 37.433.800 | 0,54348 | 0,13369 | DINKES | |
| | 1 | 02 | | | | Jumlah peralatan kerja pada Dinas Kesehatan yang mendapatkan perbaikan | | | | 17 | | 21 | 7.579 | | | 0% | 0 | 17 | - | #DIV/0! | #DIV/0! | DINKES | |
| | 1 | 02 | | | Pemeliharaan/Rehabilitasi Gedung Kantor dan Bangunan Lainnya | Jumlah Gedung Kantor dan Bangunan Lainnya yang Dipelihara/Direhabilitasi | 6 | unit | 550.000.000 | 0 | - | 40 | 117.000 | 1 | 74.453.900 | 3% | 636,3581197 | 1 | 74.453.900 | 0,16667 | 0,13537 | DINKES | |
| | | | | | | | | | | | | | | | | | | | | | | DINKES | |
| | 1 | 02 | | | Peningkatan Pelayanan BLUD | Pengelolaan Badan Layanan Umum Daerah (BLUD) pada Puskesmas | 35 | Unit Kerja | 76.400.000.000 | 34 | 105.364.445.001 | 21 | 2.758.000 | 34 | 85.436.191.134 | 162% | 30977,58924 | 68 | 190.800.636.135 | 1,94286 | 2,49739 | DINKES | |
| | 1 | 02 | | | | Pengelolaan Badan Layanan Umum Daerah (BLUD) pada Rumah Sakit | | | | 1 | | 100 | 16.237.721 | 1 | | 1% | 0 | 2 | - | #DIV/0! | #DIV/0! | DINKES | |
| | 1 | 02 | | | Pelayanan dan Penunjang Pelayanan BLUD | Jumlah BLUD yang Menyediakan Pelayanan dan Penunjang Pelayanan | 35 | Unit Kerja | 76.400.000.000 | | 105.364.445.001 | 1 | 16.237.721 | 35 | 85.436.191.134 | 3500% | 5261,58758 | 35 | 190.800.636.135 | 1 | 2,49739 | DINKES | |
| | 1 | 02 | | | | Operasional pelayanan dan penunjang pelayanan puskesmas BLUD di Puskesmas | | | | 12 | | 1 | 16.237.721 | | | 0% | 0 | 12 | - | #DIV/0! | #DIV/0! | DINKES | |

| No | Kode | | | | | Urusan / Bidang Urusan Pemerintahan Daerah / Program / Kegiatan / Sub Kegiatan | Indikator Kinerja Program / Kegiatan / Sub Kegiatan | Capaian Kinerja RPJMD Pada Tahun 2026 (Akhir Periode RPJMD) | | | Realisasi Capaian Kinerja RKPd s/d Tahun 2022 (awal periode RPJMD) | | Target Kinerja dan Anggaran RKPd Tahun 2023 | | Realisasi Capaian Kinerja dan Anggaran RKPd Tahun 2023 | | Tingkat Capaian Kinerja dan Anggaran RKPd Tahun 2023 (%) | | Realisasi Capaian Kinerja dan Anggaran RPJMD s/d Tahun 2023 | | Tingkat Capaian Kinerja dan Anggaran RPJMD s/d Tahun 2023 (%) | | Perangkat Daerah | Ket. | | |
|----|------|----|--|--|--|--|--|---|------------|----------------|--|-----------------|---|------------|--|----------------|--|-------------|---|-----------------|---|-----------|------------------|--------|--------|---|
| | | | | | | | | 5 | | | 6 | | 7 | | 8 | | 9 = 8/7 x 100 % | | 10= 6 + 8 | | 11= 10/5x100% | | | | | |
| | | | | | | | | K | Satuan | Rp. (000) | K | Rp. (000) | K | Rp. (000) | K | Rp. (000) | K | Rp. (000) | K | Rp. (000) | K | Rp. (000) | | | K | % |
| | | | | | | | | | | | | | | | | | | | | | | | | DINKES | | |
| | 1 | 02 | | | | Peningkatan Pelayanan BLUD | Pengelolaan Badan Layanan Umum Daerah (BLUD) pada Puskesmas | 35 | Unit Kerja | 76.400.000.000 | 34 | 105.364.445.001 | 21 | 2.758.000 | 34 | 85.436.191.134 | 162% | 30977,58924 | 68 | 190.800.636.135 | 1,94286 | 2,49739 | | DINKES | | |
| | 1 | 02 | | | | | Pengelolaan Badan Layanan Umum Daerah (BLUD) pada Rumah Sakit | | | | 1 | | 100 | 16.237.721 | 1 | | 1% | 0 | 2 | - | #DIV/0! | #DIV/0! | | DINKES | | |
| | 1 | 02 | | | | Pelayanan dan Penunjang Pelayanan BLUD | Jumlah BLUD yang Menyediakan Pelayanan dan Penunjang Pelayanan | 35 | Unit Kerja | 76.400.000.000 | | 105.364.445.001 | 1 | 16.237.721 | 35 | 85.436.191.134 | 3500% | 5261,58758 | 35 | 190.800.636.135 | 1 | 2,49739 | | DINKES | | |
| | 1 | 02 | | | | | Operasional pelayanan dan penunjang pelayanan puskesmas BLUD di Puskesmas | | | | 12 | | 1 | 16.237.721 | | | 0% | 0 | 12 | - | #DIV/0! | #DIV/0! | | DINKES | | |
| | | | | | | | | | | | | | | | | | | | | | | | | | | |
| | | | | | | | PROGRAM PEMENUHAN UPAYA KESEHATAN PERORANGAN DAN UPAYA KESEHATAN MASYARAKAT | Persentase Ketersediaan Obat dan Vaksin (%) | 100 | | 517.422.979.133 | 83 | 84.220.739.313 | 100 | 99.445.390.612 | 85 | 72.275.151.701 | 85% | 0,72678232 | 168 | 156.495.891.014 | 1,676 | 0,30245 | | DINKES | |
| | | | | | | | Pelayanan Kesehatan Ibu Hamil (%) (SPM) | 100 | | | 87,38 | | 95 | | 84 | | 88% | #DIV/0! | 171 | - | 1,709 | #DIV/0! | | DINKES | | |
| | | | | | | | Pelayanan Kesehatan Ibu Melahirkan (%) (SPM)(TPB) | 100 | | | 86,11 | | 93 | | 93 | | 100% | #DIV/0! | 179 | - | 1,7933 | #DIV/0! | | DINKES | | |
| | | | | | | | Pelayanan Kesehatan Bayi Baru Lahir (%) (SPM) (TPB) | 100 | | | 90,04 | | 98 | | 92 | | 94% | #DIV/0! | 182 | - | 1,8215 | #DIV/0! | | DINKES | | |
| | | | | | | | Pelayanan Kesehatan Balita (%) (SPM) (TPB) | 88 | | | 79,89 | | 77 | | 81 | | 105% | #DIV/0! | 161 | - | 1,82523 | #DIV/0! | | DINKES | | |
| | | | | | | | Pelayanan Kesehatan pada Usia Pendidikan Dasar (%) (SPM) | 69 | | | 95,83 | | 65 | | 96 | | 148% | #DIV/0! | 192 | - | 2,78478 | #DIV/0! | | DINKES | | |
| | | | | | | | Pelayanan Kesehatan pada Usia Produktif (%) (SPM) | 50 | | | 82,54 | | 20 | | 41 | | 206% | #DIV/0! | 124 | - | 2,4762 | #DIV/0! | | DINKES | | |
| | | | | | | | Pelayanan Kesehatan pada Usia Lansia (%) (SPM) | 80 | | | 77,96 | | 73 | | 83 | | 113% | #DIV/0! | 160 | - | 2,00575 | #DIV/0! | | DINKES | | |
| | | | | | | | Pelayanan Kesehatan Penderita Hipertensi (%) (SPM) (TPB) | 25 | | | 66,77 | | 15 | | 30 | | 202% | #DIV/0! | 97 | - | 3,8856 | #DIV/0! | | DINKES | | |
| | | | | | | | Pelayanan Kesehatan Penderita Diabetes Melitus (%) (SPM) | 75 | | | 79,76 | | 55 | | 75 | | 137% | #DIV/0! | 155 | - | 2,06747 | #DIV/0! | | DINKES | | |
| | | | | | | | Pelayanan Kesehatan Orang dengan Gangguan Jiwa Berat (%) (SPM) (TPB) | 90 | | | 75,14 | | 82 | | 95 | | 116% | #DIV/0! | 170 | - | 1,89156 | #DIV/0! | | DINKES | | |
| | | | | | | | Pelayanan Kesehatan Orang Terduga Tuberkulosis (%) (SPM) (TPB) | 100 | | | 70,96 | | 98 | | 82 | | 84% | #DIV/0! | 153 | - | 1,5268 | #DIV/0! | | DINKES | | |

| No | Kode | Urusan / Bidang Urusan Pemerintahan Daerah/ Program/ Kegiatan/ Sub Kegiatan | Indikator Kinerja Program/ Kegiatan/ Sub Kegiatan | Capaian Kinerja RPJMD Pada Tahun 2026 (Akhir Periode RPJMD) | | | Realisasi Capaian Kinerja RKPD s/d Tahun 2022 (awal periode RPJMD) | | Target Kinerja dan Anggaran RKPD Tahun 2023 | | Realisasi Capaian Kinerja dan Anggaran RKPD Tahun 2023 | | Tingkat Capaian Kinerja dan Anggaran RKPD Tahun 2023 (%) | | Realisasi Capaian Kinerja dan Anggaran RPJMD s/d Tahun 2023 | | Tingkat Capaian Kinerja dan Anggaran RPJMD s/d Tahun 2023 (%) | | Perangkat Daerah | Ket. | |
|----|------|---|---|--|------------|-----------|--|-----------------|---|---------------|--|------------|--|-------------|---|------------|---|---------------|------------------|---------------|---|
| | | | | K | Satuan | Rp. (000) | K | Rp. (000) | K | Rp. (000) | K | Rp. (000) | K | Rp. (000) | K | Rp. (000) | K | Rp. (000) | | | K |
| 1 | 2 | 3 | 4 | 5 | 6 | 7 | 8 | 9 = 8/7 x 100 % | 10= 6 + 8 | 11= 10/5x100% | 12 | 13 | | | | | | | | | |
| | | | Pelayanan Kesehatan Orang dengan Resiko Terinfeksi Virus yang melemahkan daya tahan tubuh manusia (HIV) (%) (SPM) (TPB) | 66 | | | 70,08 | | 62 | | 70 | | 113% | #DIV/0! | 140 | | - | 2,12303 | #DIV/0! | DINKES | |
| | | | Persentase persalinan di fasilitas pelayanan Kesehatan (%) (TPB) | 96 | | | 86,11 | | 92 | | 93 | | 101% | #DIV/0! | 179 | | - | 1,86802 | #DIV/0! | DINKES | |
| | | | Persentase imunisasi dasar lengkap pada usia 12-23 bulan (%) (TPB) | 89 | | | 84,2 | | 85 | | 74 | | 88% | #DIV/0! | 159 | | - | 1,78202 | #DIV/0! | DINKES | |
| | | | Persentase temuan kasus TB baru menggunakan indikator SPM (terduga TB) (SPM) (TPB) | 94 | | | 70,96 | | 90 | | 31 | | 35% | #DIV/0! | 102 | | - | 1,0883 | #DIV/0! | DINKES | |
| | | | Persentase pelayanan Kesehatan NAPZA yang ditangani (%) (TPB) | 100 | | | 25,2336 | | 100 | | 91 | | 91% | #DIV/0! | 116 | | - | 1,16144 | #DIV/0! | DINKES | |
| | | | | | | | | | | | | | | | | | | | | | |
| | | | Penyediaan Fasilitas Pelayanan Kesehatan untuk UKM dan UKP Kewenangan Daerah Kabupaten/Kota | Persentase fasilitas kesehatan yang memiliki sarana prasarana dan alat kesehatan untuk UKM dan UKP di tingkat kabupaten | 100 | % | 153.468.930.004 | 99,98 | 28.344.039.641 | 100 | 12.672.018.597 | 100 | 11.313.740.164 | 100% | 0,892812781 | 200 | 39.657.779.805 | 1,9998 | 0,25841 | DINKES | |
| | | | Pembangunan Puskesmas | Jumlah Pusat Kesehatan Masyarakat (Puskesmas) yang Dibangun | 5 | Unit | 22.151.170.642 | | 190.570.642 | | - | 0 | | #DIV/0! | #DIV/0! | 0 | 190.570.642 | 0 | 0,0086 | DINKES | |
| | | | | Jumlah bangunan puskesmas yang dibayarkan retensinya | | | | 1 | | | | | | #DIV/0! | #DIV/0! | 1 | - | #DIV/0! | #DIV/0! | DINKES | |
| | | | Pembangunan Fasilitas Kesehatan Lainnya | Jumlah Fasilitas Kesehatan Lainnya yang Dibangun | 7 | Unit | 1.662.400.000 | | 313.215.438 | 2 | 599.888.130 | 2 | 565.456.443 | 100% | 0,942603153 | 2 | 878.671.881 | 0,28571 | 0,52856 | DINKES | |
| | | | | Jumlah gedung pustu yang dibangun | | | | 1 | | | | | | #DIV/0! | #DIV/0! | 1 | - | #DIV/0! | #DIV/0! | DINKES | |
| | | | Pembangunan Rumah Dinas Tenaga Kesehatan | Jumlah Rumah Dinas Tenaga Kesehatan yang Dibangun | 5 | Unit | 1.997.819.574 | | 18.039.574 | | | 0 | | #DIV/0! | #DIV/0! | 0 | 18.039.574 | 0 | 0,00903 | DINKES | |
| | | | | Jumlah Rumah Dinas Tenaga Kesehatan yang dibayarkan retensinya | | | | 1 | | | | | | #DIV/0! | #DIV/0! | 1 | - | #DIV/0! | #DIV/0! | DINKES | |
| | | | Pengembangan Rumah Sakit | Jumlah Rumah Sakit yang Ditingkatkan Sarana, Prasarana, Alat Kesehatan dan SDM agar Setiap Standar Jenis Pelayanan | 5 | Unit | 17.558.500.000 | | 3.277.297.951 | 1 | 166.088.000 | 1 | 162.632.524 | 100% | 0,979194909 | 1 | 3.439.930.475 | 0,2 | 0,19591 | DINKES | |
| | | | | Jumlah gedung/bangunan Pediatric ICU (PICU) Rumah Sakit yang dibangun | | | | 1 | | | | | | #DIV/0! | #DIV/0! | 1 | - | #DIV/0! | #DIV/0! | DINKES | |
| | | | Pengembangan Puskesmas | Jumlah Puskesmas yang Ditingkatkan Sarana, Prasarana, Alat Kesehatan dan SDM agar Sesuai Standar | 10 | Unit | 13.683.246.501 | | 5.569.755.117 | 6 | 4.011.929.561 | 6 | 3.770.016.924 | 100% | 0,939701674 | 6 | 9.339.772.041 | 0,6 | 0,68257 | DINKES | |
| | | | | Jumlah puskesmas yang mendapatkan perluasan bangunan PONED | | | | 4 | | | | | | #DIV/0! | #DIV/0! | 4 | - | #DIV/0! | #DIV/0! | DINKES | |
| | | | | Jumlah bangunan perluasan puskesmas yang mendapatkan retensi | | | | 1 | | | | | | #DIV/0! | #DIV/0! | 1 | - | #DIV/0! | #DIV/0! | DINKES | |

| No | Kode | Urusan / Bidang Urusan Pemerintahan Daerah/ Program/ Kegiatan/ Sub Kegiatan | Indikator Kinerja Program/ Kegiatan/ Sub Kegiatan | Capaian Kinerja RPJMD Pada Tahun 2026 (Akhir Periode RPJMD) | | | Realisasi Capaian Kinerja RPKD s/d Tahun 2022 (awal periode RPJMD) | | Target Kinerja dan Anggaran RPKD Tahun 2023 | | Realisasi Capaian Kinerja dan Anggaran RPKD Tahun 2023 | | Tingkat Capaian Kinerja dan Anggaran RPKD Tahun 2023 (%) | | Realisasi Capaian Kinerja dan Anggaran RPJMD s/d Tahun 2023 | | Tingkat Capaian Kinerja dan Anggaran RPJMD s/d Tahun 2023 (%) | | Perangkat Daerah | Ket. |
|----|------|---|---|---|--------|----------------|--|----------------|---|---------------|--|---------------|--|-------------|---|----------------|---|---------|------------------|------|
| | | | | K | Satuan | Rp. (000) | K | Rp. (000) | K | Rp. (000) | K | Rp. (000) | K | Rp. (000) | K | Rp. (000) | K | % | | |
| | | Pengembangan Fasilitas Kesehatan Lainnya | Jumlah Fasilitas Kesehatan Lainnya yang Ditingkatkan Sarana, Prasarana, Alat Kesehatan dan SDM agar Sesuai Standar | 1 | Unit | 3.150.000.000 | | 2.702.024.388 | 1 | 141.030.000 | 1 | 141.029.894 | 100% | 0,999999248 | 1 | 2.843.054.282 | 1 | 0,90256 | DINKES | |
| | | | Jumlah gedung labkesda yang direlokasi/diperluas sesuai standar BSL2 | | | | 1 | | | | | | #DIV/0! | #DIV/0! | 1 | - | #DIV/0! | #DIV/0! | DINKES | |
| | | Rehabilitasi dan Pemeliharaan Puskesmas | Jumlah Sarana, Prasarana dan Alat Kesehatan yang Telah Dilakukan Rehabilitasi dan Pemeliharaan Oleh Puskesmas | 5 | Unit | 4.436.425.000 | | 35.600.000 | | - | 0 | - | #DIV/0! | #DIV/0! | 0 | 35.600.000 | 0 | 0,00802 | DINKES | |
| | | | Jumlah bangunan puskesmas yang direhabilitasi mendapatkan retensi | | | | 1 | | | | | | #DIV/0! | #DIV/0! | 1 | - | #DIV/0! | #DIV/0! | DINKES | |
| | | Rehabilitasi dan pemeliharaan fasilitas kesehatan lainnya | Jumlah Sarana , Prasarana dan Alat Kesehatan yang Telah Dilakukan Rehabilitasi dan Pemeliharaan oleh Fasilitas | 18 | Unit | 3.369.555.113 | | 29.262.500 | 18 | 3.606.287.853 | 18 | 3.444.887.330 | 100% | 0,955244692 | 18 | 3.474.149.830 | 1 | 1,03104 | DINKES | |
| | | | Jumlah gedung pustu yang direhabilitasi mendapatkan retensi | | | | 3 | | | | | | #DIV/0! | #DIV/0! | 3 | - | #DIV/0! | #DIV/0! | DINKES | |
| | | Pengadaan Sarana Fasilitas Pelayanan Kesehatan | Jumlah Sarana di Fasilitas Pelayanan Kesehatan yang Disediakan | 500 | Unit | 14.363.617.440 | | 1.617.661.018 | 4 | 188.014.000 | 4 | 176.172.000 | 100% | 0,937015329 | 4 | 1.793.833.018 | 0,008 | 0,12489 | DINKES | |
| | | | Jumlah sarana puskesmas (ambulance, pusling roda 2, Sistem Informasi PSC dan Sistem Informasi (Telekonsultasi) di puskesmas | | | | 104 | | | | | | #DIV/0! | #DIV/0! | 104 | - | #DIV/0! | #DIV/0! | DINKES | |
| | | Pengadaan Prasarana dan Pendukung Fasilitas Pelayanan Kesehatan | Jumlah Prasarana Fasilitas Pelayanan Kesehatan yang Disediakan | 10 | Unit | 1.526.576.232 | | 204.360.917 | 1 | 13.111.800 | 1 | 13.111.800 | 100% | 1 | 1 | 217.472.717 | 0,1 | 0,14246 | DINKES | |
| | | | Sarana air bersih (sumur bor) di Puskesmas yang dibangun | | | | 1 | | | | 0 | | #DIV/0! | #DIV/0! | 1 | - | #DIV/0! | #DIV/0! | DINKES | |
| | | | Jumlah Sarana air bersih (sumur bor) di Puskesmas yang mendapatkan retensi | | | | 3 | | | | | | #DIV/0! | #DIV/0! | 3 | - | #DIV/0! | #DIV/0! | DINKES | |
| | | Pengadaan Alat Kesehatan/Alat Penunjang Medik Fasilitas Pelayanan Kesehatan | Jumlah Alat Kesehatan/Alat Penunjang Medik Fasilitas Pelayanan Kesehatan yang Disediakan | 129 | Unit | 33.970.324.036 | | 10.480.144.671 | | - | 0 | - | #DIV/0! | #DIV/0! | 0 | 10.480.144.671 | 0 | 0,30851 | DINKES | |
| | | | Alat kesehatan untuk puskesmas, Rumah Sakit dan Labkesda | | | | 314 | | | | | | #DIV/0! | #DIV/0! | 314 | - | #DIV/0! | #DIV/0! | DINKES | |
| | | Pengadaan dan Pemeliharaan Alat Kalibrasi | Jumlah Penyediaan dan Pemeliharaan Alat Uji dan Kalibrasi Pada Unit Pemeliharaan Fasilitas Kesehatan Regional/Regional | 156 | Unit | 600.000.000 | 0 | - | | | 0 | - | #DIV/0! | #DIV/0! | 0 | - | 0 | 0 | DINKES | |
| | | Pengadaan Obat, Vaksin | Jumlah Obat dan Vaksin yang Disediakan | 13 | Paket | 19.445.993.526 | | 2.650.491.560 | 1 | 2.731.263.638 | 1 | 2.514.975.050 | 100% | 0,920810066 | 1 | 5.165.466.610 | 0,07692 | 0,26563 | DINKES | |
| | | | Obat Pelayanan Kesehatan Dasar (PKD) untuk pelayanan kesehatan di Puskesmas dan jaringannya | | | | 1 | | | | 0 | | #DIV/0! | #DIV/0! | 1 | - | #DIV/0! | #DIV/0! | DINKES | |
| | | | Operasional pengambilan obat dan vaksin ke propinsi | | | | 29 | | | | | | #DIV/0! | #DIV/0! | 29 | - | #DIV/0! | #DIV/0! | DINKES | |
| | | Pengadaan Bahan Habis Pakai | Jumlah Bahan Habis Pakai yang Disediakan | 9 | Paket | 13.943.537.940 | | 966.816.614 | 3 | 925.836.415 | 2 | 255.689.000 | 67% | 0,276170818 | 2 | 1.222.505.614 | 0,22222 | 0,08768 | DINKES | |

| No | Kode | Urusan / Bidang Urusan Pemerintahan Daerah/ Program/ Kegiatan/ Sub Kegiatan | Indikator Kinerja Program/ Kegiatan/ Sub Kegiatan | Capaian Kinerja RPJMD Pada Tahun 2026 (Akhir Periode RPJMD) | | | Realisasi Capaian Kinerja RPKD s/d Tahun 2022 (awal periode RPJMD) | | Target Kinerja dan Anggaran RPKD Tahun 2023 | | Realisasi Capaian Kinerja dan Anggaran RPKD Tahun 2023 | | Tingkat Capaian Kinerja dan Anggaran RPKD Tahun 2023 (%) | | Realisasi Capaian Kinerja dan Anggaran RPJMD s/d Tahun 2023 | | Tingkat Capaian Kinerja dan Anggaran RPJMD s/d Tahun 2023 (%) | | Perangkat Daerah | Ket. | |
|----|------|---|---|---|------------|-----------|--|-------------|---|------------|--|-----------|--|------------|---|------------|---|--------------|------------------|---------------|---|
| | | | | K | Satuan | Rp. (000) | K | Rp. (000) | K | Rp. (000) | K | Rp. (000) | K | Rp. (000) | K | Rp. (000) | K | Rp. (000) | | | K |
| | | | Bahan Medis Habis Pakai (BMHP) untuk pelayanan kesehatan di Puskesmas dan jaringannya | | | | 2 | | | | | | #DIV/0! | #DIV/0! | 2 | - | #DIV/0! | #DIV/0! | DINKES | | |
| | | | Pemeliharaan rutin dan berkala alat kesehatan/alat penunjang medik Fasilitas Pelayanan Kesehatan | Jumlah Alat Kesehatan/Alat Penunjang Medik Fasilitas Layanan Kesehatan yang Terpelihara Sesuai Standar | 58 | Unit | 550.256.000 | | 94.045.250 | 10 | 118.000.000 | 10 | 99.200.000 | 100% | 0,840677966 | 10 | 193.245.250 | 0,17241 | 0,35119 | DINKES | |
| | | | | Jumlah monitoring pengelolaan sarana prasarana dan ASPAK di puskesmas | | | | 26 | | | | 0 | | #DIV/0! | #DIV/0! | 26 | - | #DIV/0! | #DIV/0! | DINKES | |
| | | | | Jumlah puskesmas yang mendapatkan pemeliharaan/kalibrasi alat kesehatan | | | | 7 | | | | | | #DIV/0! | #DIV/0! | 7 | - | #DIV/0! | #DIV/0! | DINKES | |
| | | | Distribusi Alat Kesehatan, Obat, Vaksin, BMHP, Makanan dan Minuman ke Puskesmas serta Fasilitas Kesehatan Lainnya | Jumlah Distribusi Alat Kesehatan, Obat, Vaksin, Bahan Medis Habis Pakai (BMHP), Makanan dan Minuman yang Didistribusikan ke | 24 | Paket | 1.059.508.000 | | 194.754.000 | 4 | 170.569.200 | 4 | 170.569.200 | 100% | 1 | 4 | 365.323.200 | 0,16667 | 0,3448 | DINKES | |
| | | | | Operasional distribusi obat ke 34 puskesmas | | | | 5 | | | | | | #DIV/0! | #DIV/0! | 5 | - | #DIV/0! | #DIV/0! | DINKES | |
| | | | | | | | | | | | | | | | | | | | | | |
| | | | Penyediaan Layanan Kesehatan untuk UKM dan UKP Rujukan Tingkat Daerah Kabupaten/Kota | Persentase Layanan Kesehatan Untuk UKM, UKM Rujukan, UKP dan UKP Rujukan, Tingkat Daerah Kabupaten | 100 | % | 358.079.442.359 | 90,3 | 55.758.811.372 | 100 | 86.625.882.530 | 75 | 60.839.763.037 | 75% | 0,702327772 | 165 | 116.598.574.409 | 1,653 | 0,32562 | DINKES | |
| | | | Pengelolaan Pelayanan Kesehatan Ibu Hamil | Jumlah Ibu hamil yang mendapatkan pelayanan kesehatan sesuai standar | 18422 | orang | 4.539.860.400 | 16027 | 887.722.350 | 17602 | 2.868.929.794 | 14702 | 2.492.276.854 | 84% | 0,868713086 | 30729 | 3.379.999.204 | 1,66806 | 0,74452 | DINKES | |
| | | | Pengelolaan Pelayanan Kesehatan Ibu Bersalin | Jumlah Ibu bersalin yang mendapatkan pelayanan kesehatan sesuai standar | 17584 | orang | 6.906.238.800 | 15076 | 122.242.200 | 15906 | 1.117.059.200 | 14827 | 744.097.000 | 93% | 0,666121366 | 29903 | 866.339.200 | 1,70058 | 0,12544 | DINKES | |
| | | | Pengelolaan Pelayanan Kesehatan Bayi Baru Lahir | Jumlah Bayi Baru Lahir yang mendapatkan pelayanan sesuai standar | 16747 | orang | 1.164.312.800 | 15013 | 150.974.300 | 15892 | 657.038.700 | 14638 | 370.564.200 | 92% | 0,563991436 | 29651 | 521.538.500 | 1,77053 | 0,44794 | DINKES | |
| | | | Pengelolaan Pelayanan Kesehatan Balita | Jumlah Balita yang mendapatkan pelayanan sesuai standar | 65834 | orang | 5.903.358.800 | 52138 | 962.773.200 | 61476 | 1.379.839.214 | 49632 | 1.090.970.801 | 81% | 0,790650671 | 101770 | 2.053.744.001 | 1,54586 | 0,34789 | DINKES | |
| | | | | Jumlah timbangan bayi untuk Posyandu (Pokir) | | | | 5 | | | | 0 | | #DIV/0! | #DIV/0! | 5 | - | #DIV/0! | #DIV/0! | DINKES | |
| | | | Pengelolaan pelayanan kesehatan pada usia pendidikan dasar | Jumlah Anak usia pendidikan dasar yang mendapatkan pelayanan sesuai standar | 155494 | orang | 7.474.586.600 | 171265 | 1.244.670.900 | 161580 | 1.808.723.423 | 155630 | 1.658.304.000 | 96% | 0,916836692 | 326895 | 2.902.974.900 | 2,1023 | 0,38838 | DINKES | |
| | | | Pengelolaan Pelayanan Kesehatan pada Usia Produktif | Jumlah usia produktif yang mendapatkan pelayanan sesuai standar | 675836 | orang | 11.024.357.600 | 560371 | 2.088.147.200 | 681706 | 6.024.400.151 | 281347 | 5.652.152.619 | 41% | 0,938210025 | 841718 | 7.740.299.819 | 1,24545 | 0,70211 | DINKES | |
| | | | Pengelolaan Pelayanan Kesehatan pada Usia Lanjut | Jumlah usia lanjut yang mendapatkan pelayanan sesuai standar | 131552 | orang | 4.703.198.200 | 107162 | 704.251.300 | 151668 | 1.815.727.740 | 125124 | 1.718.988.080 | 82% | 0,946721274 | 232286 | 2.423.239.380 | 1,76574 | 0,51523 | DINKES | |
| | | | Pengelolaan Pelayanan Kesehatan Penderita Hipertensi | Jumlah kasus Hipertensi yang mendapatkan pelayanan sesuai standar | 267245 | orang | 1.427.180.000 | 180437 | 274.436.000 | 273143 | 269.930.000 | 82949 | 264.154.900 | 30% | 0,978605194 | 263386 | 538.590.900 | 0,98556 | 0,37738 | DINKES | |
| | | | | Hibah bansos pada Yayasan Jantung Indonesia | | | | 1 | | | | 0 | | #DIV/0! | #DIV/0! | 1 | - | #DIV/0! | #DIV/0! | DINKES | |

| No | Kode | Urusan / Bidang Urusan Pemerintahan Daerah / Program / Kegiatan / Sub Kegiatan | Indikator Kinerja Program / Kegiatan / Sub Kegiatan | Capaian Kinerja RPJMD Pada Tahun 2026 (Akhir Periode RPJMD) | | | Realisasi Capaian Kinerja RPKD s/d Tahun 2022 (awal periode RPJMD) | | Target Kinerja dan Anggaran RPKD Tahun 2023 | | Realisasi Capaian Kinerja dan Anggaran RPKD Tahun 2023 | | Tingkat Capaian Kinerja dan Anggaran RPKD Tahun 2023 (%) | | Realisasi Capaian Kinerja dan Anggaran RPJMD s/d Tahun 2023 | | Tingkat Capaian Kinerja dan Anggaran RPJMD s/d Tahun 2023 (%) | | Perangkat Daerah | Ket. |
|----|------|--|--|---|---------|----------------|--|---------------|---|---------------|--|---------------|--|-------------|---|---------------|---|-----------|------------------|------|
| | | | | K | Satuan | Rp. (000) | K | Rp. (000) | K | Rp. (000) | K | Rp. (000) | K | Rp. (000) | K | Rp. (000) | K | Rp. (000) | | |
| 1 | 2 | 3 | 4 | 5 | | | 6 | | 7 | | 8 | | 9 = 8/7 x 100 % | | 10= 6 + 8 | | 11= 10/5x100% | | 12 | 13 |
| | | | | | | | 12 | | | | 0 | | #DIV/0! | #DIV/0! | 12 | - | #DIV/0! | #DIV/0! | DINKES | |
| | | Pengelolaan Pelayanan Kesehatan Penderita Diabetes Melitus | Jumlah kasus Diabetes Melitus yang mendapatkan pelayanan sesuai standar | 68628 | orang | 243.840.000 | 10418 | 24.275.000 | 13403 | 1.134.670.400 | 10092 | 1.037.612.800 | 75% | 0,914461856 | 20510 | 1.061.887.800 | 0,29886 | 4,35485 | DINKES | |
| | | Pengelolaan Pelayanan Kesehatan orang Dengan Gangguan Jiwa Berat | Jumlah ODGJ yang mendapatkan pelayanan sesuai standar | 1804 | orang | 891.591.000 | 1043 | 123.210.500 | 1879 | 793.033.109 | 1787 | 412.537.600 | 95% | 0,52020224 | 2830 | 535.748.100 | 1,56874 | 0,60089 | DINKES | |
| | | Pengelolaan Pelayanan Kesehatan Orang Terduga Tuberkulosis | Jumlah kasus terduga TBC yang mendapatkan pelayanan sesuai standar | 21226 | orang | 7.231.119.600 | 9170 | 1.279.822.600 | 17679 | 918.404.200 | 13660 | 814.643.400 | 77% | 0,887020552 | 22830 | 2.094.466.000 | 1,07557 | 0,28965 | DINKES | |
| | | Pengelolaan Pelayanan Kesehatan Orang dengan Risiko Terinfeksi HIV | Jumlah orang beresiko terinfeksi HIV/AIDS mendapatkan screening HIV/AIDS | 24466 | orang | 4.138.520.400 | 15793 | 687.247.685 | 20954 | 1.086.211.500 | 14677 | 774.653.200 | 70% | 0,713169765 | 30470 | 1.461.900.885 | 1,2454 | 0,35324 | DINKES | |
| | | Pengelolaan Pelayanan Kesehatan bagi Penduduk pada Kondisi Kejadian Luar Biasa (KLB) | Jumlah Dokumen Hasil Pengelolaan Pelayanan Kesehatan bagi Penduduk pada Kondisi Kejadian Luar Biasa (KLB) Sesuai Standar | 6 | dokumen | 11.730.000.000 | 0 | - | | | 0 | - | #DIV/0! | #DIV/0! | 0 | - | 0 | 0 | DINKES | |
| | | Pengelolaan Pelayanan Kesehatan bagi Penduduk Terdampak Krisis Kesehatan Akibat Bencana dan/atau | Jumlah Dokumen Hasil Pengelolaan Pelayanan Kesehatan bagi Penduduk Terdampak Krisis Kesehatan Akibat Bencana | 6 | dokumen | 5.036.000.000 | 0 | - | 1 | 9.600.000 | 0 | - | 0% | 0 | 0 | - | 0 | 0 | DINKES | |
| | | Pengelolaan Pelayanan Kesehatan Gizi Masyarakat | Jumlah Dokumen Hasil Pengelolaan Pelayanan Kesehatan Gizi Masyarakat | 142 | dokumen | 7.874.262.200 | | 1.203.667.900 | 612 | 2.037.650.100 | 467 | 747.813.602 | 76% | 0,366998044 | 467 | 1.951.481.502 | 3,28873 | 0,24783 | DINKES | |
| | | | Jumlah desa yang mendapatkan pendampingan dalam program penurunan stunting | | | | 1 | | | | 0 | | #DIV/0! | #DIV/0! | 1 | - | #DIV/0! | #DIV/0! | DINKES | |
| | | | Jumlah puskesmas yang melaksanakan program pelayanan gizi masyarakat | | | | 34 | | | | | | #DIV/0! | #DIV/0! | 34 | - | #DIV/0! | #DIV/0! | DINKES | |
| | | Pengelolaan Pelayanan Kesehatan Kerja dan Olahraga | Jumlah Dokumen Hasil Pengelolaan Pelayanan Kesehatan Kerja dan Olahraga | 142 | dokumen | 2.347.493.600 | | 355.888.600 | 799 | 705.314.770 | 726 | 558.848.300 | 91% | 0,792338859 | 726 | 914.736.900 | 5,11268 | 0,38967 | DINKES | |
| | | | Jumlah puskesmas yang menyelenggarakan kesehatan kerja dasar dan olah raga | | | | 34 | | | | | | #DIV/0! | #DIV/0! | 34 | - | #DIV/0! | #DIV/0! | DINKES | |
| | | Pengelolaan Pelayanan Kesehatan Lingkungan | Jumlah Dokumen Hasil Pengelolaan Pelayanan Kesehatan Lingkungan | 142 | dokumen | 8.149.962.200 | | 1.155.350.600 | 3636 | 2.276.868.031 | 3355 | 1.890.919.600 | 92% | 0,830491524 | 3355 | 3.046.270.200 | 23,6268 | 0,37378 | DINKES | |
| | | | Jumlah puskesmas yang menyelenggarakan program kesehatan lingkungan | | | | 34 | | | | | | #DIV/0! | #DIV/0! | 34 | - | #DIV/0! | #DIV/0! | DINKES | |
| | | Pengelolaan Pelayanan Promosi Kesehatan | Jumlah Dokumen Hasil Pengelolaan Pelayanan Promosi Kesehatan | 142 | dokumen | 6.868.847.550 | 0 | - | 146 | 27.550.000 | 121 | 22.900.000 | 83% | 0,831215971 | 121 | 22.900.000 | 0,85211 | 0,00333 | DINKES | |
| | | Pengelolaan Pelayanan Kesehatan Tradisional, Akupunktur, Asuhan Mandiri dan Tradisional Lainnya | Jumlah Dokumen Hasil Pengelolaan Pelayanan Kesehatan Tradisional, Akupunktur, Asuhan Mandiri dan Tradisional Lainnya | 6 | dokumen | 405.040.000 | | 18.819.900 | 26 | 67.520.000 | 24 | 39.798.800 | 92% | 0,589437204 | 24 | 58.618.700 | 4 | 0,14472 | DINKES | |
| | | | Jumlah puskesmas yang melaksanakan pelayanan kesehatan tradisional | | | | 8 | | | | | | #DIV/0! | #DIV/0! | 8 | - | #DIV/0! | #DIV/0! | DINKES | |
| | | Pengelolaan Surveilans Kesehatan | Jumlah Dokumen Hasil Pengelolaan Surveilans Kesehatan | 142 | dokumen | 24.555.466.250 | | 2.714.923.550 | 2915 | 740.677.100 | 1922 | 476.488.000 | 66% | 0,64331407 | 1922 | 3.191.411.550 | 13,5352 | 0,12997 | DINKES | |

| No | Kode | Urusan / Bidang Urusan Pemerintahan Daerah / Program / Kegiatan / Sub Kegiatan | Indikator Kinerja Program / Kegiatan / Sub Kegiatan | Capaian Kinerja RPJMD Pada Tahun 2026 (Akhir Periode RPJMD) | | | Realisasi Capaian Kinerja RPKD s/d Tahun 2022 (awal periode RPJMD) | | Target Kinerja dan Anggaran RPKD Tahun 2023 | | Realisasi Capaian Kinerja dan Anggaran RPKD Tahun 2023 | | Tingkat Capaian Kinerja dan Anggaran RPKD Tahun 2023 (%) | | Realisasi Capaian Kinerja dan Anggaran RPJMD s/d Tahun 2023 | | Tingkat Capaian Kinerja dan Anggaran RPJMD s/d Tahun 2023 (%) | | Perangkat Daerah | Ket. |
|----|------|---|--|---|---------|-----------------|--|-----------------|---|---------------|--|------------|--|------------|---|------------|---|-----------|------------------|------|
| | | | | K | Satuan | Rp. (000) | K | Rp. (000) | K | Rp. (000) | K | Rp. (000) | K | Rp. (000) | K | Rp. (000) | K | Rp. (000) | | |
| 1 | 2 | 3 | 4 | 5 | 6 | 7 | 8 | 9 = 8/7 x 100 % | 10= 6 + 8 | 11= 10/5x100% | 12 | 13 | | | | | | | | |
| | | | Operasional pengelolaan surveillance kesehatan di tingkat kabupaten dan puskesmas | | | | 12 | | | | | | #DIV/0! | #DIV/0! | 12 | - | #DIV/0! | #DIV/0! | DINKES | |
| | | Pengelolaan Pelayanan Kesehatan Orang dengan Masalah Kesehatan Jiwa (ODMK) | Jumlah Orang dengan Masalah Kejiwaan (ODMK) yang Mendapatkan Pelayanan Kesehatan | | | 3400 | 190.444.448 | 1351 | 175.971.200 | 40% | 0,924002783 | 1351 | 175.971.200 | #DIV/0! | #DIV/0! | DINKES | | | | |
| | | Pengelolaan Pelayanan Kesehatan Jiwa dan NAPZA | Jumlah Penyalahguna NAPZA yang Mendapatkan Pelayanan Kesehatan | 141 | orang | 3.496.978.200 | 457.489.800 | 22 | 51.007.400 | 20 | 43.507.000 | 91% | 0,852954669 | 20 | 500.996.800 | 0,14184 | 0,14327 | DINKES | | |
| | | | Jumlah puskesmas yang melaksanakan pelayanan kesehatan jiwa dan NAPZA | | | | | 34 | | | | #DIV/0! | #DIV/0! | 34 | - | #DIV/0! | #DIV/0! | DINKES | | |
| | | Pengelolaan Upaya Kesehatan Khusus | Jumlah Dokumen Hasil Pengelolaan Pelayanan Kesehatan Khusus | 6 | dokumen | 2.071.000.000 | 128.650.000 | 27 | 203.765.119 | 26 | 159.696.900 | 96% | 0,783730311 | 26 | 288.346.900 | 4,33333 | 0,13923 | DINKES | | |
| | | | Operasional Pelayanan Kesehatan pada situasi khusus (pelayanan kesehatan pada hari-hari besar, Idul Fitri, Natal dan Tahun Baru, | | | | | 12 | | | | #DIV/0! | #DIV/0! | 12 | - | #DIV/0! | #DIV/0! | DINKES | | |
| | | Pelayanan Kesehatan Penyakit Menular dan Tidak Menular | Jumlah Dokumen Hasil Pelayanan Kesehatan Penyakit Menular dan Tidak Menular | 142 | dokumen | 28.937.708.750 | 4.811.798.000 | 8932 | 3.407.922.248 | 5798 | 2.092.976.100 | 65% | 0,614150191 | 5798 | 6.904.774.100 | 40,831 | 0,23861 | DINKES | | |
| | | | Jumlah fokus/titik kasus positif DBD yang mendapatkan pelayanan penyemprotan/fogging DBD | | | | | 200 | | | | #DIV/0! | #DIV/0! | 200 | - | #DIV/0! | #DIV/0! | DINKES | | |
| | | | Jumlah monitoring/bimtek terpadu POPM Kecacingan ke puskesmas | | | | | 34 | | | | #DIV/0! | #DIV/0! | 34 | - | #DIV/0! | #DIV/0! | DINKES | | |
| | | | Jumlah puskesmas yang melaksanakan pelayanan kesehatan penyakit menular dan tidak menular (intervensi lanjutan | | | | | 34 | | | | #DIV/0! | #DIV/0! | 34 | - | #DIV/0! | #DIV/0! | DINKES | | |
| | | Pengelolaan Jaminan Kesehatan Masyarakat | Jumlah Dokumen Hasil Pengelolaan Jaminan Kesehatan Masyarakat | 6 | dokumen | 109.588.146.320 | 26.463.245.909 | 21 | 46.893.577.808 | 20 | 29.879.037.148 | 95% | 0,637166933 | 20 | 56.342.283.057 | 3,33333 | 0,51413 | DINKES | | |
| | | | Jumlah masyarakat miskin di luar quota PBI pusat yang mendapatkan jaminan kesehatan dari Pemerintah Daerah | | | | | 32441 | | | | #DIV/0! | #DIV/0! | 32441 | - | #DIV/0! | #DIV/0! | DINKES | | |
| | | | Jumlah peserta BPJS mandiri kelas 3 yang mendapatkan bantuan iur dari Pemda | | | | | 46438 | | | | #DIV/0! | #DIV/0! | 46438 | - | #DIV/0! | #DIV/0! | DINKES | | |
| | | | Hutang Pelayanan Kesehatan Gratis untuk masyarakat miskin yang tidak memiliki jaminan kesehatan di RSUD Sukadana Tahun 2020 | | | | | 1 | | | | #DIV/0! | #DIV/0! | 1 | - | #DIV/0! | #DIV/0! | DINKES | | |
| | | | Premi PBI Daerah (hutang tahun 2021) | | | | | 1 | | | | #DIV/0! | #DIV/0! | 1 | - | #DIV/0! | #DIV/0! | DINKES | | |
| | | Deteksi Dini Penyalahgunaan NAPZA di Fasyankes dan Sekolah | Jumlah Orang yang Menerima Layanan Deteksi Dini Penyalahgunaan NAPZA di Fasilitas Pelayanan Kesehatan (Fasyankes) | | | | | | 3400 | 37.260.000 | 130 | 28.130.000 | 4% | 0,75496511 | 130 | 28.130.000 | #DIV/0! | #DIV/0! | DINKES | |
| | | Pengambilan dan Pengiriman Spesimen Penyakit Potensial KLB ke Laboratorium Rujukan/Nasional | Jumlah Spesimen Penyakit Potensial Kejadian Luar Biasa (KLB) ke Laboratorium Rujukan/Nasional yang | 600 | Paket | 301.985.600 | 43.810.000 | 1272 | 211.570.000 | 521 | 87.395.000 | 41% | 0,413078414 | 521 | 131.205.000 | 0,86833 | 0,43447 | DINKES | | |
| | | | Operasional pengambilan dan pengiriman sampel kasus yang berpotensi KLB/Covid-19 | | | | | 34 | | | | #DIV/0! | #DIV/0! | 34 | - | #DIV/0! | #DIV/0! | DINKES | | |

| No | Kode | Urusan / Bidang Urusan Pemerintahan Daerah/ Program/ Kegiatan/ Sub Kegiatan | Indikator Kinerja Program/ Kegiatan/ Sub Kegiatan | Capaian Kinerja RPJMD Pada Tahun 2026 (Akhir Periode RPJMD) | | | Realisasi Capaian Kinerja RPKD s/d Tahun 2022 (awal periode RPJMD) | | Target Kinerja dan Anggaran RPKD Tahun 2023 | | Realisasi Capaian Kinerja dan Anggaran RPKD Tahun 2023 | | Tingkat Capaian Kinerja dan Anggaran RPKD Tahun 2023 (%) | | Realisasi Capaian Kinerja dan Anggaran RPJMD s/d Tahun 2023 | | Tingkat Capaian Kinerja dan Anggaran RPJMD s/d Tahun 2023 (%) | | Perangkat Daerah | Ket. |
|----|------|--|---|---|----------|----------------|--|---------------|---|---------------|--|---------------|--|-------------|---|---------------|---|---------|------------------|------|
| | | | | K | Satuan | Rp. (000) | K | Rp. (000) | K | Rp. (000) | K | Rp. (000) | K | Rp. (000) | K | Rp. (000) | K | % | | |
| | | Penyediaan Telemedicine di Fasilitas Pelayanan Kesehatan | Jumlah Fasilitas Pelayanan Kesehatan (Fasyankes) yang Melayani Konsultasi Jarak Jauh antar Fasyankes Melalui Pelayanan | 16 | unit | 548.037.400 | 0 | - | | | 0 | - | #DIV/0! | #DIV/0! | 0 | - | 0 | 0 | DINKES | |
| | | Operasional Pelayanan Rumah Sakit | Honor Tenaga BLUD Rumah Sakit Umum Sukadana | 6 | dokumen | 16.474.772.380 | 12 | 5.055.850.000 | 1 | 15.228.000 | 0 | - | 0% | 0 | 12 | 5.055.850.000 | 2 | 0,30688 | DINKES | |
| | | | Iuran Jaminan Kecelakaan Kerja dan Jaminan Kematian Kerja bagi Non ASN di RSUD Sukadana | | | | 4 | | | | 0 | | #DIV/0! | #DIV/0! | 4 | - | #DIV/0! | #DIV/0! | DINKES | |
| | | Operasional Pelayanan Puskesmas | Jumlah Dokumen Operasional Pelayanan Puskesmas | 142 | dokumen | 52.844.621.614 | | 2.953.449.270 | 965 | 7.226.127.130 | 865 | 5.536.657.873 | 90% | 0,766199898 | 865 | 8.490.107.143 | 6,09155 | 0,16066 | DINKES | |
| | | | Dukungan manajemen pengelolaan BOK Puskesmas | | | | 6 | | | | 0 | | #DIV/0! | #DIV/0! | 6 | - | #DIV/0! | #DIV/0! | DINKES | |
| | | | Insentif UKM untuk petugas UKM Puskesmas | | | | 6 | | | | 0 | | #DIV/0! | #DIV/0! | 6 | - | #DIV/0! | #DIV/0! | DINKES | |
| | | | Operasional manajemen puskesmas (BOK Puskesmas) | | | | 34 | | | | 0 | | #DIV/0! | #DIV/0! | 34 | - | #DIV/0! | #DIV/0! | DINKES | |
| | | | Operasional puskesmas baru (2 puskesmas baru) | | | | 10 | | | | | | #DIV/0! | #DIV/0! | 10 | - | #DIV/0! | #DIV/0! | DINKES | |
| | | Operasional Pelayanan Fasilitas Kesehatan Lainnya | Jumlah Dokumen Operasional Pelayanan Fasilitas Kesehatan Lainnya | 6 | dokumen | 7.672.381.195 | | 961.927.308 | 34 | 1.117.600.400 | 23 | 692.910.960 | 68% | 0,619998848 | 23 | 1.654.838.268 | 3,83333 | 0,21569 | DINKES | |
| | | | Jumlah parameter yang diperiksa dalam 1 tahun | | | | 59 | | | | 0 | | #DIV/0! | #DIV/0! | 59 | - | #DIV/0! | #DIV/0! | DINKES | |
| | | | Hibah operasional PMI Cabang Lampung Timur | | | | 1 | | | | | | #DIV/0! | #DIV/0! | 1 | - | #DIV/0! | #DIV/0! | DINKES | |
| | | Pelaksanaan Akreditasi Fasilitas Kesehatan di Kabupaten/Kota | Jumlah Fasilitas Kesehatan yang Terakreditasi di Kabupaten/Kota | 34 | unit | 4.367.588.300 | 0 | - | 0 | - | 14 | - | #DIV/0! | #DIV/0! | 14 | - | 0,41176 | 0 | DINKES | |
| | | Investigasi Awal Kejadian Tidak Diharapkan (Kejadian Ikutan Pasca Imunisasi dan Pemberian Obat Massal) | Jumlah Laporan Hasil Investigasi Awal Kejadian Tidak Diharapkan (Kejadian Ikutan Pasca Imunisasi dan Pemberian Obat Massal) | 142 | laporan | 1.792.589.000 | | 264.421.000 | 382 | 47.800.000 | 187 | 26.825.000 | 49% | 0,561192469 | 187 | 291.246.000 | 1,3169 | 0,16247 | DINKES | |
| | | | Operasional pelacakan/penyelidikan epidemiologi kasus KIPI | | | | 34 | | | | | | #DIV/0! | #DIV/0! | 34 | - | #DIV/0! | #DIV/0! | DINKES | |
| | | Pelaksanaan kewaspadaan Dini dan Respon wabah | Jumlah Dokumen Hasil Pelaksanaan Kewaspadaan Dini dan Respon Wabah | 142 | laporan | 2.868.397.600 | | 480.672.800 | 442 | 145.863.000 | 222 | 110.416.400 | 50% | 0,756987036 | 222 | 591.089.200 | 1,56338 | 0,20607 | DINKES | |
| | | | Penyelidikan epidemiologi pada kasus penyakit yang berpotensi menimbulkan wabah | | | | 24 | | | | | | #DIV/0! | #DIV/0! | 24 | - | #DIV/0! | #DIV/0! | DINKES | |
| | | Pengelolaan Pelayanan Kesehatan Dasar Melalui Pendekatan Keluarga | Jumlah Keluarga yang Sudah Dikunjungi dan Diintervensi Masalah kesehatannya oleh Tenaga Kesehatan Puskesmas | 265355 | keluarga | 4.500.000.000 | 167000 | 139.073.500 | 2895 | 511.250.545 | 195004 | 499.950.000 | 6736% | 0,977896268 | 362004 | 639.023.500 | 1,36423 | 0,14201 | DINKES | |
| | | Pengelolaan Pelayanan Kesehatan Orang dengan Tuberkulosis | Jumlah orang dengan Tuberkulosis yang mendapatkan pelayanan kesehatan sesuai standar | | | | | | 1754 | 327.350.000 | 1048 | 273.025.000 | 60% | 0,834046128 | 1048 | 273.025.000 | #DIV/0! | #DIV/0! | DINKES | |

| No | Kode | Urusan / Bidang Urusan Pemerintahan Daerah / Program / Kegiatan / Sub Kegiatan | Indikator Kinerja Program / Kegiatan / Sub Kegiatan | Capaian Kinerja RPJMD Pada Tahun 2026 (Akhir Periode RPJMD) | | | Realisasi Capaian Kinerja RKPD s/d Tahun 2022 (awal periode RPJMD) | | Target Kinerja dan Anggaran RKPD Tahun 2023 | | Realisasi Capaian Kinerja dan Anggaran RKPD Tahun 2023 | | Tingkat Capaian Kinerja dan Anggaran RKPD Tahun 2023 (%) | | Realisasi Capaian Kinerja dan Anggaran RPJMD s/d Tahun 2023 | | Tingkat Capaian Kinerja dan Anggaran RPJMD s/d Tahun 2023 (%) | | Perangkat Daerah | Ket. | | | | | | | | |
|----|------|--|---|---|--------|-----------|--|-----------|---|-----------|--|-----------|--|-----------|---|------------|---|------------|------------------|------------|------|-------------|---|------------|---------|---------|--------|--|
| | | | | K | Satuan | Rp. (000) | K | Rp. (000) | K | Rp. (000) | K | Rp. (000) | K | Rp. (000) | K | Rp. (000) | K | Rp. (000) | | | K | % | | | | | | |
| | | | | | | | | | | | | | | | | | | | | | | | 5 | | 6 | | 7 | |
| | | | | | | | | | | 51 | 8.850.000 | 10 | 8.850.000 | 20% | 1 | 10 | 8.850.000 | #DIV/0! | #DIV/0! | DINKES | | | | | | | | |
| | | | | | | | | | | 1589 | 171.880.000 | 175 | 148.384.900 | 11% | 0,863305213 | 175 | 148.384.900 | #DIV/0! | #DIV/0! | DINKES | | | | | | | | |
| | | | | | | | | | | 2 | 319.239.000 | 2 | 308.305.800 | 100% | 0,965752305 | 2 | 308.305.800 | #DIV/0! | #DIV/0! | DINKES | | | | | | | | |
| | | | | | | | | | | | | | | #DIV/0! | #DIV/0! | 0 | - | #DIV/0! | #DIV/0! | DINKES | | | | | | | | |
| | | | | | | | | | | | | | | 100% | 0,913126263 | 200 | 134.256.700 | 2 | 0,13051 | DINKES | | | | | | | | |
| | | | | | | | | | | | | | | | | | | | | | | | | | | | | |
| | | | | | | | | | | 6 | Dokumen | | 213.724.500 | | | 20.906.200 | 1 | 30.000.000 | 1 | 29.065.000 | 100% | 0,968833333 | 1 | 49.971.200 | 0,16667 | 0,23381 | DINKES | |
| | | | | | | | | | | | | | | #DIV/0! | #DIV/0! | 1 | - | #DIV/0! | #DIV/0! | DINKES | | | | | | | | |
| | | | | | | | | | | | | | | 100% | 0,880949381 | 2 | 84.285.500 | 0,33333 | 0,10342 | DINKES | | | | | | | | |
| | | | | | | | | | | | | | | #DIV/0! | #DIV/0! | 34 | - | #DIV/0! | #DIV/0! | DINKES | | | | | | | | |
| | | | | | | | | | | | | | | | | | | | | | | | | | | | | |
| | | | | | | | | | | | | | | 100% | 0,714380515 | 200 | 105.280.100 | 2 | 0,02173 | DINKES | | | | | | | | |
| | | | | | | | | | | | | | | 100% | 0,714380515 | 39 | 105.280.100 | 1 | 0,02173 | DINKES | | | | | | | | |
| | | | | | | | | | | | | | | #DIV/0! | #DIV/0! | 34 | - | #DIV/0! | #DIV/0! | DINKES | | | | | | | | |
| | | | | | | | | | | | | | | #DIV/0! | #DIV/0! | 5 | - | #DIV/0! | #DIV/0! | DINKES | | | | | | | | |
| | | | | | | | | | | | | | | #DIV/0! | #DIV/0! | 0 | - | #DIV/0! | #DIV/0! | DINKES | | | | | | | | |
| | | | | | | | | | | | | | | 90% | 0,803044453 | 152 | 5.007.741.900 | 1,5208 | 0,1493 | DINKES | | | | | | | | |
| | | | | | | | | | | | | | | 70% | #DIV/0! | 47 | - | 0,79746 | #DIV/0! | DINKES | | | | | | | | |

| No | Kode | Urusan / Bidang Urusan Pemerintahan Daerah / Program / Kegiatan / Sub Kegiatan | Indikator Kinerja Program / Kegiatan / Sub Kegiatan | Capaian Kinerja RPJMD Pada Tahun 2026 (Akhir Periode RPJMD) | | | Realisasi Capaian Kinerja RPKD s/d Tahun 2022 (awal periode RPJMD) | | Target Kinerja dan Anggaran RPKD Tahun 2023 | | Realisasi Capaian Kinerja dan Anggaran RPKD Tahun 2023 | | Tingkat Capaian Kinerja dan Anggaran RPKD Tahun 2023 (%) | | Realisasi Capaian Kinerja dan Anggaran RPJMD s/d Tahun 2023 | | Tingkat Capaian Kinerja dan Anggaran RPJMD s/d Tahun 2023 (%) | | Perangkat Daerah | Ket. |
|----|------|---|---|---|---------|----------------|--|---------------|---|---------------|--|---------------|--|-------------|---|---------------|---|---------|------------------|------|
| | | | | K | Satuan | Rp. (000) | K | Rp. (000) | K | Rp. (000) | K | Rp. (000) | K | Rp. (000) | K | Rp. (000) | K | % | | |
| 1 | 2 | 3 | 4 | 5 | | | 6 | | 7 | | 8 | | 9 = 8/7 x 100 % | | 10= 6 + 8 | | 11= 10/5x100% | | 12 | 13 |
| | | Pemberian Izin Praktik Tenaga Kesehatan di Wilayah Kabupaten/Kota | Persentase tenaga kesehatan yang memiliki izin praktek | 100 | % | 192.000.000 | 61,71 | 5.449.800 | 100 | 32.000.000 | 72 | 6.999.800 | 72% | 0,21874375 | 133 | 12.449.600 | 1,3327 | 0,06484 | DINKES | |
| | | Pembinaan dan Pengawasan Tenaga Kesehatan serta Tindak Lanjut Perizinan Praktik Tenaga Kesehatan | Jumlah Dokumen Hasil Pembinaan dan Pengawasan Tenaga Kesehatan serta Tindak Lanjut Perizinan Praktik Tenaga Kesehatan | 6 | Dokumen | 192.000.000 | | 5.449.800 | 36 | 32.000.000 | 9 | 6.999.800 | 25% | 0,21874375 | 9 | 12.449.600 | 1,5 | 0,06484 | DINKES | |
| | | | Jumlah sarana pelayanan kesehatan swasta yang mendapatkan pembinaan, pengawasan dan visitasi perizinan | | | | 7 | | | | | | #DIV/0! | #DIV/0! | 7 | - | #DIV/0! | #DIV/0! | DINKES | |
| | | | | | | | | | | | | | | | | | | | DINKES | |
| | | Perencanaan Kebutuhan dan Pendayagunaan Sumberdaya Manusia Kesehatan untuk UKP dan UKM di Wilayah | Persentase pemenuhan sumber daya manusia kesehatan untuk UKP dan UKM di wilayah kabupaten | 100 | % | 31.972.052.000 | 33,07 | 1.821.934.800 | 100 | 1.673.500.000 | 92 | 1.420.510.000 | 92% | 0,848825814 | 125 | 3.242.444.800 | 1,2507 | 0,10141 | DINKES | |
| | | Perencanaan dan Distribusi serta Pemerataan Sumber Daya Manusia Kesehatan | Jumlah Dokumen Hasil Perencanaan dan Distribusi serta Pemerataan Sumber Daya | 12 | Dokumen | 390.000.000 | 0 | - | | - | 0 | - | #DIV/0! | #DIV/0! | 0 | - | 0 | 0 | DINKES | |
| | | Pemenuhan Kebutuhan Sumber Daya Manusia Kesehatan sesuai standar | Jumlah Sumber Daya Manusia Kesehatan yang Memenuhi Standar di Fasilitas Pelayanan Kesehatan | 968 | orang | 31.582.052.000 | | 1.821.934.800 | 37 | 1.673.500.000 | 34 | 1.420.510.000 | 92% | 0,848825814 | 34 | 3.242.444.800 | 0,03512 | 0,10267 | DINKES | |
| | | | Jumlah tenaga dokter kontrak di puskesmas (36 dokter) | | | | 12 | | | | 0 | | #DIV/0! | #DIV/0! | 12 | - | #DIV/0! | #DIV/0! | DINKES | |
| | | | Jumlah tenaga kontrak di puskesmas (25 tenaga kesehatan kontrak) | | | | 12 | | | | | | #DIV/0! | #DIV/0! | 12 | - | #DIV/0! | #DIV/0! | DINKES | |
| | | | | | | | | | | | | | | | | | | | DINKES | |
| | | Pengembangan Mutu dan Peningkatan Kompetensi Teknis Sumber Daya Manusia Kesehatan Tingkat Daerah | Persentase petugas kesehatan yang terlatih dan kompeten dalam pelaksanaan program kesehatan | 75 | % | 1.377.994.200 | 75 | 190.701.500 | 75 | 2.017.402.000 | 73 | 1.562.146.000 | 97% | 0,774335507 | 148 | 1.752.847.500 | 1,9688 | 1,27203 | DINKES | |
| | | Pengembangan Mutu dan Peningkatan Kompetensi Teknis Sumber Daya Manusia Kesehatan Tingkat Daerah | Jumlah Sumber Daya Manusia Kesehatan Tingkat Daerah Kabupaten/Kota yang Ditingkatkan Mutu dan Kompetensinya | 520 | orang | 1.377.994.200 | | 190.701.500 | 395 | 2.017.402.000 | 287 | 1.562.146.000 | 73% | 0,774335507 | 287 | 1.752.847.500 | 0,55192 | 1,27203 | DINKES | |
| | | | Jumlah petugas pengelola PSC 119 yang mendapatkan peningkatan kompetensi tentang Sistem Rujukan Fasilitas Kesehatan | | | | 70 | | | | 0 | | #DIV/0! | #DIV/0! | 70 | - | #DIV/0! | #DIV/0! | DINKES | |
| | | | Jumlah petugas puskesmas yang mendapatkan bimbingan teknis tentang program PIN MR | | | | 34 | | | | | | #DIV/0! | #DIV/0! | 34 | - | #DIV/0! | #DIV/0! | DINKES | |
| | | | | | | | | | | | | | | | | | | | DINKES | |
| | | PROGRAM SEDIAAN FARMASI, ALAT KESEHATAN DAN MAKANAN MINUMAN | Persentase Tempat Pengelolaan Makanan yang memenuhi syarat (%) | 98 | % | 1.599.540.000 | 51,3 | 168.105.400 | 90 | 463.146.000 | 38 | 431.857.800 | 42% | 0,932444197 | 89 | 599.963.200 | 0,90918 | 0,37508 | DINKES | |
| | | | Persentase Fasilitas Pelayanan Kefarmasian (Apotik dan Toko Obat) yang memenuhi standar dan persyaratan perizinan | 100 | % | | 100 | | 60 | | 100 | | 167% | #DIV/0! | 200 | - | 2 | #DIV/0! | DINKES | |
| | | | Persentase Sarana Produksi Usaha Mikro Obat Tradisional (UMOT) yang memenuhi standar dan persyaratan perizinan | 60 | % | | 0 | | 40 | | 0 | | 0% | #DIV/0! | 0 | - | 0 | #DIV/0! | DINKES | |
| | | | | | | | | | | | | | #DIV/0! | #DIV/0! | 0 | - | #DIV/0! | #DIV/0! | DINKES | |

| No | Kode | Urusan / Bidang Urusan Pemerintahan Daerah/ Program/ Kegiatan/ Sub Kegiatan | Indikator Kinerja Program/ Kegiatan/ Sub Kegiatan | Capaian Kinerja RPJMD Pada Tahun 2026 (Akhir Periode RPJMD) | | | Realisasi Capaian Kinerja RPKD s/d Tahun 2022 (awal periode RPJMD) | | Target Kinerja dan Anggaran RPKD Tahun 2023 | | Realisasi Capaian Kinerja dan Anggaran RPKD Tahun 2023 | | Tingkat Capaian Kinerja dan Anggaran RPKD Tahun 2023 (%) | | Realisasi Capaian Kinerja dan Anggaran RPJMD s/d Tahun 2023 | | Tingkat Capaian Kinerja dan Anggaran RPJMD s/d Tahun 2023 (%) | | Perangkat Daerah | Ket. |
|----|------|--|---|---|----------|-----------------------|--|----------------------|---|----------------------|--|----------------------|--|--------------------|---|----------------------|---|----------------|------------------|------|
| | | | | K | Satuan | Rp. (000) | K | Rp. (000) | K | Rp. (000) | K | Rp. (000) | K | Rp. (000) | K | Rp. (000) | K | Rp. (000) | | |
| 1 | 2 | 3 | 4 | 5 | | | 6 | | 7 | | 8 | | 9 = 8/7 x 100 % | | 10= 6 + 8 | | 11= 10/5x100% | | 12 | 13 |
| | | Pemberian Izin Apotik, Toko Obat, Toko Alat Kesehatan dan Optikal, Usaha Mikro Obat Tradisional (UMOT) | Persentase Sarana Kefarmasian yang berizin | 100 | % | 126.000.000 | 100 | - | 100 | 63.730.000 | 100 | 63.730.000 | 100% | 1 | 200 | 63.730.000 | 2 | 0,50579 | DINKES | |
| | | Pengendalian dan Pengawasan serta Tindak Lanjut Pengawasan Perizinan Apotek, Toko Obat, Toko Alat Kesehatan, dan | Jumlah Dokumen Hasil Pengendalian dan Pengawasan serta Tindak Lanjut Pengawasan Perizinan Apotek, Toko Obat, Toko | 6 | dokumen | 126.000.000 | 0 | - | 30 | 63.730.000 | 30 | 63.730.000 | 100% | 1 | 30 | 63.730.000 | 5 | 0,50579 | DINKES | |
| | | | | | | | | | | | | | | | | | | | DINKES | |
| | | Penerbitan Sertifikat Produksi Pangan Industri Rumah Tangga dan Nomor P-IRT sebagai izin produksi, untuk | Persentase Industri Rumah Tangga Pangan yang memiliki sertifikat dan Nomor PIRT | 70 | % | 834.236.000 | 39,84 | 81.769.900 | 55 | 240.450.000 | 45 | 226.347.500 | 82% | 0,941349553 | 85 | 308.117.400 | 1,21629 | 0,36934 | DINKES | |
| | | Pengendalian dan Pengawasan serta Tindak Lanjut Pengawasan Sertifikat Produksi Pangan Industri Rumah Tangga dan | Jumlah Dokumen Hasil Pengendalian dan Pengawasan serta Tindak Lanjut Pengawasan Sertifikat Produksi Pangan Industri | 6 | Dokumen | 834.236.000 | | 81.769.900 | 150 | 240.450.000 | 134 | 226.347.500 | 89% | 0,941349553 | 134 | 308.117.400 | 22,3333 | 0,36934 | DINKES | |
| | | | Penyuluhan Keamanan Pangan bagi pemilik IRTP, Pemeriksaan Sarana Produksi pada Industri Rumah Tangga Pangan (IRTP) | | | | 105 | | | | | | #DIV/0! | #DIV/0! | 105 | - | #DIV/0! | #DIV/0! | DINKES | |
| | | | | | | | | | | | | | | | | | | | DINKES | |
| | | Pemeriksaan dan Tindak Lanjut Hasil Pemeriksaan Post Market pada Produksi dan Produk Makanan Minuman | Jumlah IRTP berizin yang pengelolaannya sesuai standar | 100 | % | 639.304.000 | 80,87 | 86.335.500 | 100 | 158.966.000 | 92 | 141.780.300 | 92% | 0,891890719 | 173 | 228.115.800 | 1,7335 | 0,35682 | DINKES | |
| | | Pemeriksaan Post Market pada Produk Makanan Minuman Industri Rumah Tangga yang Beredar dan Pengawasan serta | Jumlah Produk dan Sarana Produksi Makanan- Minuman Industri Rumah Tangga Beredar yang Dilakukan Pemeriksaan Post | 1140 | Unit | 639.304.000 | | 86.335.500 | 88 | 158.966.000 | 63 | 141.780.300 | 72% | 0,891890719 | 63 | 228.115.800 | 0,05526 | 0,35682 | DINKES | |
| | | | Jumlah Industri Rumah Tangga Pangan (IRTP) yang mendapatkan pembinaan dan pengawasan post market dalam pengelolaan industri | | | | 40 | | | | 0 | | #DIV/0! | #DIV/0! | 40 | - | #DIV/0! | #DIV/0! | DINKES | |
| | | | Jumlah sampel produk pangan IRTP yang memenuhi ketentuan | | | | 26 | | | | | | #DIV/0! | #DIV/0! | 26 | - | #DIV/0! | #DIV/0! | DINKES | |
| | | | | | | | | | | | | | #DIV/0! | #DIV/0! | 0 | - | #DIV/0! | #DIV/0! | DINKES | |
| | | PROGRAM PEMBERDAYAAN MASYARAKAT BIDANG KESEHATAN | Persentase Desa Siaga Aktif dengan strata purnama mandiri | 55 | % | 24.600.783.850 | 59,5 | 4.720.767.692 | 40 | 5.553.060.169 | 62 | 4.434.205.762 | 154% | 0,798515706 | 121 | 9.154.973.454 | 2,20436 | 0,37214 | DINKES | |
| | | | | | | | | | | | | | | | | | | | DINKES | |
| | | Advokasi, Pemberdayaan, Kemitraan, Peningkatan Peran Serta Masyarakat dan Lintas Sektor Tingkat Daerah | Persentase Kecamatan yang menerapkan kebijakan germas | 55 | % | 18.582.007.550 | 100 | 3.995.155.792 | 40 | 5.054.971.399 | 100 | 3.993.746.571 | 250% | 0,790063139 | 200 | 7.988.902.363 | 3,63636 | 0,42993 | DINKES | |
| | | Peningkatan Upaya Promosi Kesehatan, Advokasi, Kemitraan dan Pemberdayaan Masyarakat | Jumlah Dokumen Promosi Kesehatan, Advokasi, Kemitraan dan Pemberdayaan Masyarakat | 6 | Dokumen | 18.582.007.550 | | 3.995.155.792 | 35 | 5.054.971.399 | 1703 | 3.993.746.571 | 4866% | 0,790063139 | 1703 | 7.988.902.363 | 283,833 | 0,42993 | DINKES | |
| | | | Advokasi/sosialisasi PIN MR di tingkat kecamatan | | | | 24 | | | | 0 | | #DIV/0! | #DIV/0! | 24 | - | #DIV/0! | #DIV/0! | DINKES | |
| | | | n Gerakan masyarakat hidup sehat (GERMAS) di tatanan mendukung kluster fisik dan deteksi dini penyakit di tingkat Kabupaten dan | | | | 24 | | | | 0 | | #DIV/0! | #DIV/0! | 24 | - | #DIV/0! | #DIV/0! | DINKES | |

| No | Kode | Urusan / Bidang Urusan Pemerintahan Daerah / Program / Kegiatan / Sub Kegiatan | Indikator Kinerja Program / Kegiatan / Sub Kegiatan | Capaian Kinerja RPJMD Pada Tahun 2026 (Akhir Periode RPJMD) | | | Realisasi Capaian Kinerja RPKD s/d Tahun 2022 (awal periode RPJMD) | | Target Kinerja dan Anggaran RPKD Tahun 2023 | | Realisasi Capaian Kinerja dan Anggaran RPKD Tahun 2023 | | Tingkat Capaian Kinerja dan Anggaran RPKD Tahun 2023 (%) | | Realisasi Capaian Kinerja dan Anggaran RPJMD s/d Tahun 2023 | | Tingkat Capaian Kinerja dan Anggaran RPJMD s/d Tahun 2023 (%) | | Perangkat Daerah | Ket. | | |
|----------|-----------|--|--|--|---|---|--|-------------------|---|------------|--|-------------------|--|------------------|---|------------|---|------------------|------------------|---------------|--|--|
| | | | | K | Satuan | Rp. (000) | K | Rp. (000) | K | Rp. (000) | K | Rp. (000) | K | Rp. (000) | K | Rp. (000) | K | % | | | | |
| | | | Jumlah kader yang mendapatkan bimtek tentang keamanan pangan dalam rangka menuju Desa Pangan Aman | | | | 150 | | | | 0 | | #DIV/0! | #DIV/0! | 150 | - | #DIV/0! | #DIV/0! | DINKES | | | |
| | | | Jumlah masyarakat yang menerima KIE tentang keamanan obat dan makanan | | | | 200 | | | | 0 | | #DIV/0! | #DIV/0! | 200 | - | #DIV/0! | #DIV/0! | DINKES | | | |
| | | | Orientasi kader dan kampanye pencegahan stunting | | | | 24 | | | | 0 | | #DIV/0! | #DIV/0! | 24 | - | #DIV/0! | #DIV/0! | DINKES | | | |
| | | | Peran SAKA Tingkat Nasional | | | | 1 | | | | | | #DIV/0! | #DIV/0! | 1 | - | #DIV/0! | #DIV/0! | DINKES | | | |
| | | | | | | | | | | | | | | | | | | | DINKES | | | |
| | | | Pelaksanaan Sehat dalam rangka promotif preventif Tingkat Daerah Kabupaten/Kota | Persentase paket pengadaan media promosi kesehatan dan gerakan hidup bersih dan sehat | 100 | % | 665.000.000 | 30,77 | 500.000 | 100 | 124.696.400 | 100 | 119.948.500 | 100% | 0,961924322 | 131 | 120.448.500 | 1,3077 | 0,18113 | DINKES | | |
| | | | Penyelenggaraan Promosi Kesehatan dan Gerakan Hidup Bersih dan Sehat | Jumlah Dokumen Hasil Penyelenggaraan Promosi Kesehatan dan Gerakan Hidup Bersih dan Sehat | 6 | Dokumen | 665.000.000 | | 500.000 | 2 | 124.696.400 | 53 | 119.948.500 | 2650% | 0,961924322 | 53 | 120.448.500 | 8,83333 | 0,18113 | DINKES | | |
| | | | | Cetak Spanduk PHBS | | | | 4 | | | | | | #DIV/0! | #DIV/0! | 4 | - | #DIV/0! | #DIV/0! | DINKES | | |
| | | | | | | | | | | | | | | | | | | | DINKES | | | |
| | | | Pengembangan dan Pelaksanaan Upaya Kesehatan Bersumber Daya Masyarakat (UKBM) Tingkat Daerah | Persentase Kecamatan yang melaksanakan pembinaan Posyandu aktif | 85 | % | 5.353.776.300 | 100 | 725.111.900 | 70 | 373.392.370 | 100 | 320.510.691 | 143% | 0,858375041 | 200 | 1.045.622.591 | 2,35294 | 0,19531 | DINKES | | |
| | | | Bimbingan Teknis dan Supervisi pengembangan dan pelaksanaan Upaya Kesehatan Bersumber Daya Masyarakat (UKBM) | Jumlah Dokumen Hasil Bimbingan Teknis dan Supervisi Upaya Kesehatan Bersumber Daya Masyarakat (UKBM) | 142 | Dokumen | 5.353.776.300 | | 725.111.900 | 14 | 373.392.370 | 114 | 320.510.691 | 814% | 0,858375041 | 114 | 1.045.622.591 | 0,80282 | 0,19531 | DINKES | | |
| | | | | Jumlah desa yang mendapatkan pembinaan UKBM | | | | 264 | | | | | | #DIV/0! | #DIV/0! | 264 | - | #DIV/0! | #DIV/0! | DINKES | | |
| | | | | | | | | | | | | | | | | | | | | | | |
| 1 | 03 | | | PEKERJAAN UMUM DAN PENATAAN RUANG | | | | | | | | | | | | | | | | | | |
| 1 | 03 | 01 | | PROGRAM PENUNJANG URUSAN PEMERINTAHAN DAERAH KABUPATEN/KOTA | Indeks Kepuasan Masyarakat terhadap layanan perangkat daerah | 77 | % | 91.197.300 | - | - | 65 | 16.877.519 | 0 | 6.047.070 | 0% | 36% | 0 | 6.047.070 | 0% | 7% | Dinas Pekerjaan Umum dan Penataan Ruang | |
| 1 | 03 | 01 | 2.01 | Perencanaan, Penganggaran, dan Evaluasi Kinerja Perangkat Daerah | Jumlah Dokumen Perencanaan, Penganggaran, dan Evaluasi Kinerja (Laporan) | 110 | % | 11.500.000 | - | - | 65 | 1.800.000 | 5 | 82.323 | 7% | 5% | 5 | 82.323 | 4% | 1% | Dinas Pekerjaan Umum dan Penataan Ruang | |
| 1 | 03 | 01 | 2.01 | 01 | Penyusunan Dokumen Perencanaan Perangkat Daerah | Jumlah Dokumen Perencanaan | 95 | Dokumen | 10.000.000 | - | - | 22 | 1.500.000 | 0 | 20.424 | 1% | 1% | 0 | 20.424 | 0% | 0% | Dinas Pekerjaan Umum dan Penataan Ruang |
| 1 | 03 | 01 | 2.01 | 02 | Koordinasi dan Penyusunan Dokumen RKA-SKPD | Jumlah Dokumen Rencana Kegiatan Anggaran | 5 | Dokumen | 500.000 | - | - | 19 | 100.000 | 4 | 21.442 | 21% | 21% | 4 | 21.442 | 81% | 4% | Dinas Pekerjaan Umum dan Penataan Ruang |
| 1 | 03 | 01 | 2.01 | 06 | Koordinasi dan Penyusunan Laporan Capaian Kinerja dan Ikhtisar Realisasi Kinerja SKPD | Jumlah Laporan Monitoring (Dokumen) | 5 | Dokumen | 750.000 | - | - | 1 | 150.000 | 0 | 28.363 | 19% | 19% | 0 | 28.363 | 4% | 4% | Dinas Pekerjaan Umum dan Penataan Ruang |
| 1 | 03 | 01 | 2.01 | 07 | Evaluasi Kinerja Perangkat Daerah | Jumlah Laporan Sakip (dokumen) | 5 | Dokumen | 250.000 | - | - | 1 | 50.000 | 0 | 12.093 | 24% | 24% | 0 | 12.093 | 5% | 5% | Dinas Pekerjaan Umum dan Penataan Ruang |
| 1 | 03 | 01 | 2.02 | | Administrasi Keuangan Perangkat Daerah | Jumlah Layanan administrasi keuangan | 30 | Kegiatan | 62.422.300 | - | - | 6 | 11.769.379 | 0 | 5.270.203 | 0% | 45% | 0 | 5.270.203 | 0% | 8% | Dinas Pekerjaan Umum dan Penataan Ruang |
| 1 | 03 | 01 | 2.02 | 01 | Penyediaan Gaji dan Tunjangan ASN | Tersedianya Gaji dan Tunjangan ASN | 5 | Tahun | 53.505.300 | - | - | 1 | 9.568.799 | 1 | 4.839.851 | 51% | 51% | 1 | 4.839.851 | 10% | 9% | Dinas Pekerjaan Umum dan Penataan Ruang |

| No | Kode | | | | | Urusan / Bidang Urusan Pemerintahan Daerah / Program / Kegiatan / Sub Kegiatan | Indikator Kinerja Program / Kegiatan / Sub Kegiatan | Capaian Kinerja RPJMD Pada Tahun 2026 (Akhir Periode RPJMD) | | | Realisasi Capaian Kinerja RPKD s/d Tahun 2022 (awal periode RPJMD) | | Target Kinerja dan Anggaran RPKD Tahun 2023 | | Realisasi Capaian Kinerja dan Anggaran RPKD Tahun 2023 | | Tingkat Capaian Kinerja dan Anggaran RPKD Tahun 2023 (%) | | Realisasi Capaian Kinerja dan Anggaran RPJMD s/d Tahun 2023 | | Tingkat Capaian Kinerja dan Anggaran RPJMD s/d Tahun 2023 (%) | | Perangkat Daerah | Ket. |
|----|------|----|----|------|----|---|---|---|----------|-----------|--|-----------|---|-----------|--|-----------|--|-----------|---|-----------|---|-----------|--|------|
| | | | | | | | | K | Satuan | Rp. (000) | K | Rp. (000) | K | Rp. (000) | K | Rp. (000) | K | Rp. (000) | K | Rp. (000) | K | Rp. (000) | | |
| 1 | 1 | 03 | 01 | 2.02 | 02 | Penyediaan Administrasi Pelaksanaan Tugas ASN | Tersedianya Honorarium ASN Pengelola Keuangan | 5 | Tahun | 7.500.000 | - | - | 1 | 1.917.180 | 0 | 385.430 | 20% | 20% | 0 | 385.430 | 4% | 5% | Dinas Pekerjaan Umum dan Penataan Ruang | |
| | 1 | 03 | 01 | 2.02 | 03 | Pelaksanaan Penatausahaan dan Pengujian/Verifikasi Keuangan SKPD | Tersedianya Penatausahaan Keuangan SKPD (Tahun) | 5 | Tahun | 667.000 | - | - | 1 | 133.400 | 0 | 44.922 | 34% | 34% | 0 | 44.922 | 7% | 7% | Dinas Pekerjaan Umum dan Penataan Ruang | |
| | 1 | 03 | 01 | 2.02 | 05 | Koordinasi dan Penyusunan Laporan Keuangan Akhir Tahun SKPD | Jumlah Laporan Keuangan Akhir Tahun (Dokumen) | 5 | Dokumen | 200.000 | - | - | 1 | 40.000 | 0 | - | 0% | 0% | 0 | - | 0% | 0% | Dinas Pekerjaan Umum dan Penataan Ruang | |
| | 1 | 03 | 01 | 2.02 | 06 | Pengelolaan dan Penyiapan Bahan Tanggapan Pemeriksaan | Jumlah Tanggapan Pemeriksaan (Dokumen) | 5 | Dokumen | 150.000 | - | - | 1 | 30.000 | 0 | - | 0% | 0% | 0 | - | 0% | 0% | Dinas Pekerjaan Umum dan Penataan Ruang | |
| | 1 | 03 | 01 | 2.02 | 07 | Koordinasi dan Penyusunan Laporan Keuangan Bulanan/Triwulanan/Semesteran SKPD (Dokumen) | Jumlah laporan keuangan Bulanan/Triwulanan/Semesteran SKPD (Dokumen) | 5 | Dokumen | 400.000 | - | - | 1 | 80.000 | 0 | - | 0% | 0% | 0 | - | 0% | 0% | Dinas Pekerjaan Umum dan Penataan Ruang | |
| | 1 | 03 | 01 | 2.03 | | Administrasi Barang Milik Daerah pada Perangkat Daerah | tertib administrasi dan kinerja pmda sesuai aturan | 10 | Kegiatan | 625.000 | - | - | 2 | 65.000 | 0 | 21.811 | 0% | 34% | 0 | 21.811 | 0% | 3% | Dinas Pekerjaan Umum dan Penataan Ruang | |
| | 1 | 03 | 01 | 2.03 | 01 | Penyusunan Perencanaan Kebutuhan Barang Milik Daerah SKPD | Jumlah Rencana Kebutuhan Barang/Pemeliharaan (Dokumen) | 5 | Dokumen | 125.000 | - | - | 1 | 25.000 | 0 | 7.811 | 31% | 31% | 0 | 7.811 | 6% | 6% | Dinas Pekerjaan Umum dan Penataan Ruang | |
| | 1 | 03 | 01 | 2.03 | 06 | Penatausahaan Barang Milik Daerah pada SKPD | Tersedianya Penatausahaan Barang Milik Daerah (Tahun) | 5 | Tahun | 500.000 | - | - | 1 | 40.000 | 0 | 14.000 | 35% | 35% | 0 | 14.000 | 7% | 3% | Dinas Pekerjaan Umum dan Penataan Ruang | |
| | 1 | 03 | 01 | 2.05 | | Administrasi Kepegawaian Perangkat Daerah | Jumlah layanan administrasi kepegawaian (Kegiatan) | 660 | Orang | 400.000 | - | - | 132 | 80.000 | 0 | 4.409 | 0% | 6% | 0 | 4.409 | 0% | 1% | Dinas Pekerjaan Umum dan Penataan Ruang | |
| | 1 | 03 | 01 | 2.05 | 03 | Pendataan dan Pengolahan Administrasi Kepegawaian | Jumlah Pegawai terlayani (Orang) | 610 | Orang | 300.000 | - | - | 122 | 60.000 | 9 | 4.409 | 7% | 7% | 9 | 4.409 | 1% | 1% | Dinas Pekerjaan Umum dan Penataan Ruang | |
| | 1 | 03 | 01 | 2.05 | 11 | Bimbingan Teknis Implementasi Peraturan Perundang-Undangan | Jumlah ASN Yang Mengikuti pelatihan (Orang) | 50 | Orang | 100.000 | - | - | 10 | 20.000 | 0 | - | 0% | 0% | 0 | - | 0% | 0% | Dinas Pekerjaan Umum dan Penataan Ruang | |
| | 1 | 03 | 01 | 2.06 | | Administrasi Umum Perangkat Daerah | Jumlah layanan administrasi umum (Kegiatan) | 35 | Kegiatan | 4.720.000 | - | - | 7 | 694.000 | 0 | 71.870 | 0% | 10% | 0 | 71.870 | 0% | 2% | Dinas Pekerjaan Umum dan Penataan Ruang | |
| | 1 | 03 | 01 | 2.06 | 01 | Penyediaan Komponen Instalasi Listrik/Penerangan Bangunan Kantor | Jumlah Komponen Instalasi Listrik/Penerangan Bangunan Kantor (buah) | 590 | Buah | 45.000 | - | - | 118 | 9.000 | 15 | 1.116 | 12% | 12% | 15 | 1.116 | 2% | 2% | Dinas Pekerjaan Umum dan Penataan Ruang | |
| | 1 | 03 | 01 | 2.06 | 02 | Penyediaan Peralatan dan Perlengkapan Kantor | Jumlah Peralatan dan perlengkapan kantor (buah) | 50 | Buah | 400.000 | - | - | 10 | 80.000 | 0 | - | 0% | 0% | 0 | - | 0% | 0% | Dinas Pekerjaan Umum dan Penataan Ruang | |
| | 1 | 03 | 01 | 2.06 | 03 | Penyediaan Peralatan Rumah Tangga | Jumlah Peralatan Rumah Tangga (buah) | 5645 | Buah | 325.000 | - | - | 1129 | 65.000 | 200 | 11.506 | 18% | 18% | 200 | 11.506 | 4% | 4% | Dinas Pekerjaan Umum dan Penataan Ruang | |
| | 1 | 03 | 01 | 2.06 | 04 | Penyediaan Bahan Logistik Kantor | Tersedianya Bahan Logistik Kantor (Tahun) | 5 | Tahun | 2.500.000 | - | - | 1 | 250.000 | 0 | 39.928 | 16% | 16% | 0 | 39.928 | 3% | 2% | Dinas Pekerjaan Umum dan Penataan Ruang | |
| | 1 | 03 | 01 | 2.06 | 05 | Penyediaan Barang Cetak dan Penggandaan | Tersedianya Barang Cetak dan Penggandaan (Tahun) | 5 | Tahun | 600.000 | - | - | 1 | 120.000 | 0 | 19.321 | 16% | 16% | 0 | 19.321 | 3% | 3% | Dinas Pekerjaan Umum dan Penataan Ruang | |
| | 1 | 03 | 01 | 2.06 | 06 | Penyediaan Bahan Bacaan dan Peraturan Perundang-undangan | Tersedianya Bahan Bacaan (Tahun) | 5 | Tahun | 350.000 | - | - | 1 | 70.000 | 0 | - | 0% | 0% | 0 | - | 0% | 0% | Dinas Pekerjaan Umum dan Penataan Ruang | |
| | 1 | 03 | 01 | 2.06 | 09 | Penyelenggaraan Rapat Koordinasi dan Konsultasi SKPD | Tersedianya rapat dan Perjalanan Dinas (Tahun) | 5 | Tahun | 500.000 | - | - | 1 | 100.000 | 0 | - | 0% | 0% | 0 | - | 0% | 0% | Dinas Pekerjaan Umum dan Penataan Ruang | |
| | 1 | 03 | 01 | 2.07 | | Pengadaan Barang Milik Daerah Penunjang Urusan Pemerintah Daerah | Jumlah pengadaan BMD | 90 | Tahun | 1.100.000 | - | - | 18 | 328.413 | 0 | - | 0% | 0% | 0 | - | 0% | 0% | Dinas Pekerjaan Umum dan Penataan Ruang | |
| | 1 | 03 | 01 | 2.07 | 02 | Pengadaan Kendaraan Dinas Operasional atau Lapangan | Jumlah Pengadaan Kendaraan Dinas (buah) | 5 | Buah | 900.000 | - | - | 1 | 278.413 | 0 | - | 0% | 0% | 0 | - | 0% | 0% | Dinas Pekerjaan Umum dan Penataan Ruang | |
| | 1 | 03 | 01 | 2.07 | 10 | Pengadaan Sarana dan Prasarana Gedung Kantor atau Bangunan Lainnya | Jumlah Pengadaan Sarana dan Prasarana (buah) | 85 | Buah | 200.000 | - | - | 17 | 50.000 | 0 | - | 0% | 0% | 0 | - | 0% | 0% | Dinas Pekerjaan Umum dan Penataan Ruang | |
| | 1 | 03 | 01 | 2.08 | | Penyediaan Jasa Penunjang Urusan Pemerintahan Daerah | Jumlah layanan Penunjang Urusan Pemerintahan Daerah (Kegiatan) | 15 | Kegiatan | 6.880.000 | - | - | 3 | 1.430.726 | 0 | 547.566 | 0% | 38% | 0 | 547.566 | 0% | 8% | Dinas Pekerjaan Umum dan Penataan Ruang | |
| | 1 | 03 | 01 | 2.08 | 01 | Penyediaan Jasa Surat Menyurat | Jumlah Materai (lembar) | 7500 | Lembar | 75.000 | - | - | 1500 | 15.000 | 200 | 2.000 | 13% | 13% | 200 | 2.000 | 3% | 3% | Dinas Pekerjaan Umum dan Penataan Ruang | |

| No | Kode | | | | | Urusan / Bidang Urusan Pemerintahan Daerah / Program / Kegiatan / Sub Kegiatan | Indikator Kinerja Program / Kegiatan / Sub Kegiatan | Capaian Kinerja RPJMD Pada Tahun 2026 (Akhir Periode RPJMD) | | | Realisasi Capaian Kinerja RPKD s/d Tahun 2022 (awal periode RPJMD) | | Target Kinerja dan Anggaran RPKD Tahun 2023 | | Realisasi Capaian Kinerja dan Anggaran RPKD Tahun 2023 | | Tingkat Capaian Kinerja dan Anggaran RPKD Tahun 2023 (%) | | Realisasi Capaian Kinerja dan Anggaran RPJMD s/d Tahun 2023 | | Tingkat Capaian Kinerja dan Anggaran RPJMD s/d Tahun 2023 (%) | | Perangkat Daerah | Ket. |
|----|------|----|------|----|--|--|---|---|-------------------|-----------|--|-----------|---|-----------|--|-----------|--|-----------|---|-----------|---|--|------------------|------|
| | | | | | | | | K | Satuan | Rp. (000) | K | Rp. (000) | K | Rp. (000) | K | Rp. (000) | K | Rp. (000) | K | Rp. (000) | K | Rp. (000) | | |
| 1 | 03 | 01 | 2.08 | 02 | Penyediaan Jasa Komunikasi, Sumber Daya Air dan Listrik | Tersedianya jasa Komunikasi, Sumber Daya Air dan Listrik (Tahun) | 5 | Tahun | 700.000 | - | - | 1 | 140.000 | 0 | 30.566 | 22% | 22% | 0 | 30.566 | 4% | 4% | Dinas Pekerjaan Umum dan Penataan Ruang | | |
| 1 | 03 | 01 | 2.08 | 03 | Penyediaan Jasa Peralatan dan Perlengkapan Kantor | Tersedianya Jasa Peralatan dan Perlengkapan Kantor (kali) | 5 | Kali | 150.000 | - | - | 1 | 30.000 | | | 0% | 0% | 0 | - | 0% | 0% | Dinas Pekerjaan Umum dan Penataan Ruang | | |
| 1 | 03 | 01 | 2.08 | 04 | Penyediaan Jasa Pelayanan Umum Kantor | Jumlah Jasa Tenaga Kantor (Orang) | 455 | Orang | 5.955.000 | - | - | 91 | 1.245.726 | 38 | 515.000 | 41% | 41% | 38 | 515.000 | 8% | 9% | Dinas Pekerjaan Umum dan Penataan Ruang | | |
| 1 | 03 | 01 | 2.09 | | Pemeliharaan Barang Milik Daerah Penunjang Urusan Pemerintahan Daerah | Jumlah Pemeliharaan BMD (Tahun) | 15 | Tahun | 3.550.000 | - | - | 3 | 710.000 | 0 | 48.888 | 0% | 7% | 0 | 48.888 | 0% | 1% | Dinas Pekerjaan Umum dan Penataan Ruang | | |
| 1 | 03 | 01 | 2.09 | 02 | Penyediaan Jasa Pemeliharaan, Biaya Pemeliharaan, Pajak dan Perizinan Kendaraan Dinas Operasional atau Lapangan | Jasa Pemeliharaan Kendaraan Dinas Operasional atau Lapangan (Tahun) | 5 | Tahun | 3.125.000 | - | - | 1 | 625.000 | 0 | 47.801 | 8% | 8% | 0 | 47.801 | 2% | 2% | Dinas Pekerjaan Umum dan Penataan Ruang | | |
| 1 | 03 | 01 | 2.09 | 03 | Penyediaan Jasa Pemeliharaan, Biaya Pemeliharaan dan Perizinan Alat Besar | Jasa Pemeliharaan Alat Berat (Unit) | 5 | Unit | 175.000 | - | - | 1 | 35.000 | 0 | 1.087 | 3% | 3% | 0 | 1.087 | 1% | 1% | Dinas Pekerjaan Umum dan Penataan Ruang | | |
| 1 | 03 | 01 | 2.09 | 09 | Pemeliharaan/Rehabilitasi Gedung Kantor dan Bangunan Lainnya | Jumlah pekerjaan pemeliharaan (Unit) | 5 | Unit | 250.000 | - | - | 1 | 50.000 | 0 | - | 0% | 0% | 0 | - | 0% | 0% | Dinas Pekerjaan Umum dan Penataan Ruang | | |
| 1 | 03 | 02 | | | PROGRAM PENGELOLAAN SUMBER DAYA AIR (SDA) | Persentase peningkatan jaringan irigasi permukaan kondisi baik (%) | 15 | Kelompok | 70.475.000 | - | - | 3 | 17.650.000 | 0 | 323.850 | 0% | 2% | 0 | 323.850 | 0% | 0% | Dinas Pekerjaan Umum dan Penataan Ruang | | |
| 1 | 03 | 02 | 2.01 | | Pengelolaan SDA dan Bangunan Pengaman Pantai pada Wilayah Sungai (WS) dalam 1 (satu) Daerah Kabupaten/Kota | Jumlah Pengelola SDA yang diberdayakan (Orang) | 393 | Kelompok | 36.975.000 | - | - | 70 | 10.650.000 | 0 | 19.206 | 0% | 0% | 0 | 19.206 | 0% | 0% | Dinas Pekerjaan Umum dan Penataan Ruang | | |
| 1 | 03 | 02 | 2.01 | 61 | Pembinaan dan Pemberdayaan Kelembagaan Pengelolaan SDA Kewenangan Kabupaten/Kota | Jumlah Perkumpulan Petani Pemakai Air yang diberdayakan (Kelompok) | 243 | Kelompok | 35.475.000 | - | - | 40 | 10.500.000 | 0 | 7.754 | 0% | 0% | 0 | 7.754 | 0% | 0% | Dinas Pekerjaan Umum dan Penataan Ruang | | |
| 1 | 03 | 02 | 2.01 | 63 | Koordinasi dan Sinkronisasi Peningkatan Kapasitas Kelembagaan Pengelolaan SDA Kewenangan Kabupaten/Kota | Jumlah Peserta Bimtek (Orang) | 150 | Orang | 1.500.000 | - | - | 30 | 150.000 | 2 | 11.453 | 8% | 8% | 2 | 11.453 | 2% | 1% | Dinas Pekerjaan Umum dan Penataan Ruang | | |
| 1 | 03 | 02 | 2.02 | | Pengembangan dan Pengelolaan Sistem Irigasi Primer dan Sekunder pada Daerah Irigasi yang Luasnya dibawah 1000 Ha dalam 1 (satu) Daerah Kabupaten/Kota | Panjang Saluran Irigasi dalam Kondisi Baik (KM) | 19 | KM | 33.500.000 | - | - | 4 | 7.000.000 | 0 | 304.644 | 0% | 4% | 0 | 304.644 | 0% | 1% | Dinas Pekerjaan Umum dan Penataan Ruang | | |
| 1 | 03 | 02 | 2.02 | 01 | Penyusunan Rencana Teknis dan Dokumen Lingkungan Hidup untuk Konstruksi Irigasi dan Rawa | Jumlah Dokumen Perencanaan Bidang Pengairan (Dokumen) | 27 | Dokumen | 2.000.000 | - | - | 1 | 700.000 | 0 | 8.706 | 1% | 1% | 0 | 8.706 | 0% | 0% | Dinas Pekerjaan Umum dan Penataan Ruang | | |
| 1 | 03 | 02 | 2.02 | 14 | Rehabilitasi Jaringan Irigasi Permukaan | Panjang Sauran Irigasi Kondisi Baik (km) | 15 | Km | 20.000.000 | - | - | 3 | 3.000.000 | 0 | 4.427 | 0% | 0% | 0 | 4.427 | 0% | 0% | Dinas Pekerjaan Umum dan Penataan Ruang | | |
| 1 | 03 | 02 | 2.02 | 15 | Rehabilitasi Bendung Irigasi | Panjang Bendung Irigasi Kondisi Baik (KM) | 4 | Km | 5.000.000 | - | - | 1 | 2.000.000 | 0 | 5.808 | 0% | 0% | 0 | 5.808 | 0% | 0% | Dinas Pekerjaan Umum dan Penataan Ruang | | |
| 1 | 03 | 02 | 2.02 | 21 | Operasi dan Pemeliharaan Jaringan Irigasi Permukaan | Jumlah Daerah Irigasi Kondisi Baik (Kawasan) | 250 | Kawasan | 5.500.000 | - | - | 50 | 1.100.000 | 11 | 251.991 | 23% | 23% | 11 | 251.991 | 5% | 5% | Dinas Pekerjaan Umum dan Penataan Ruang | | |
| 1 | 03 | 02 | 2.02 | 27 | Operasional Unit Pengelola Irigasi | tersedianya operasinal UPT Pengairan (Tahun) | 5 | Tahun | 500.000 | - | - | 1 | 100.000 | 0 | 24.763 | 25% | 25% | 0 | 24.763 | 5% | 5% | Dinas Pekerjaan Umum dan Penataan Ruang | | |
| 1 | 03 | 02 | 2.02 | 28 | Pengelolaan dan Pengawasan Alokasi Air Irigasi | Pengelolaan Alokasi Air Irigasi (Tahun) | 5 | Tahun | 500.000 | - | - | 1 | 100.000 | 0 | 8.950 | 9% | 9% | 0 | 8.950 | 2% | 2% | Dinas Pekerjaan Umum dan Penataan Ruang | | |
| 1 | 03 | 03 | | | PROGRAM PENGELOLAAN DAN PENGEMBANGAN SISTEM PENYEDIAAN AIR MINUM | Persentase rumah tangga pengguna sumber air minum bersih (%) | 75 | % | 30.000.000 | - | - | 1 | 17.960.000 | 0 | 17.404 | 0% | 0% | 0 | 17.404 | 0% | 0% | Dinas Pekerjaan Umum dan Penataan Ruang | | |

| No | Kode | | | | Urusan / Bidang Urusan Pemerintahan Daerah/ Program/ Kegiatan/ Sub Kegiatan | Indikator Kinerja Program/ Kegiatan/ Sub Kegiatan | Capaian Kinerja RPJMD Pada Tahun 2026 (Akhir Periode RPJMD) | | | Realisasi Capaian Kinerja RPKD s/d Tahun 2022 (awal periode RPJMD) | | Target Kinerja dan Anggaran RPKD Tahun 2023 | | Realisasi Capaian Kinerja dan Anggaran RPKD Tahun 2023 | | Tingkat Capaian Kinerja dan Anggaran RPKD Tahun 2023 (%) | | Realisasi Capaian Kinerja dan Anggaran RPJMD s/d Tahun 2023 | | Tingkat Capaian Kinerja dan Anggaran RPJMD s/d Tahun 2023 (%) | | Perangkat Daerah | Ket. |
|----|------|----|------|----|---|--|---|--------------|--------------------|--|-----------|---|-------------------|--|---------------|--|--------------------|---|----------------|---|----------------|--|------|
| | | | | | | | K | Satuan | Rp. (000) | K | Rp. (000) | K | Rp. (000) | K | Rp. (000) | K | Rp. (000) | K | Rp. (000) | K | Rp. (000) | | |
| 1 | 03 | 03 | 2.01 | | Pengelolaan dan Pengembangan Sistem Penyediaan Air Minum (SPAM) di Daerah Kabupaten/Kota | Jumlah rumah tangga pengguna sumber air minum bersih (Rumah Tangga) | 227725 | Rumah Tangga | 30.000.000 | - | - | 1720 | 17.960.000 | 0 | 17.404 | 0% | 0% | 0 | 17.404 | 0% | 0% | Dinas Pekerjaan Umum dan Penataan Ruang | |
| 1 | 03 | 03 | 2.01 | 01 | Penyusunan Rencana, Kebijakan, Strategi dan Teknis SPAM | Jumlah Perencanaan Bidang Air Minum (Dokumen) | 0 | Dokumen | 2.000.000 | - | - | 0 | 350.000 | 0 | 9.013 | - | 0,025752 | 0 | 9013,2 | - | 0,00451 | Dinas Pekerjaan Umum dan Penataan Ruang | |
| 1 | 03 | 03 | 2.01 | 04 | Pembangunan SPAM Jaringan Perpipaan di Kawasan Perdesaan | Penyediaan Air Minum (Rumah Tangga) | 23350 | Rumah Tangga | 5.000.000 | - | - | 400 | 7.910.000 | 0 | - | 0% | 0 | 0 | 0 | 0 | 0 | Dinas Pekerjaan Umum dan Penataan Ruang | |
| 1 | 03 | 03 | 2.01 | 17 | Pemabangunan Baru SPAM Bukan Jaringan Perpipaan di Kawasan Perdesaan | Penyediaan Air Minum (Rumah Tangga) | 25950 | Rumah Tangga | 30.000.000 | - | - | 920 | 9.700.000 | 1 | 8.391 | 0% | 0,000865052 | 1 | 8391 | 3,1E-05 | 0,00028 | Dinas Pekerjaan Umum dan Penataan Ruang | |
| 1 | 03 | 05 | | | PROGRAM PENGELOLAAN DAN PENGEMBANGAN SISTEM AIR LIMBAH | Persentase peningkatan rumah tangga berfasilitas tempat BAB (%) | 75 | % | 1.300.000 | - | - | 42 | 4.398.887 | 0 | 14.685 | 0% | 0,003338276 | 0 | 14684,7 | 0 | 0,0113 | Dinas Pekerjaan Umum dan Penataan Ruang | |
| 1 | 03 | 05 | 2.01 | | Pengelolaan dan Pengembangan Sistem Air Limbah Domestik dalam Daerah Kabupaten/Kota | Penyediaan Fasilitas BAB (Rumah Tangga) | 300 | Rumah Tangga | 1.300.000 | - | - | 60 | 4.398.887 | 0 | 14.685 | 0% | 0,003338276 | 0 | 14684,7 | 0 | 0,0113 | Dinas Pekerjaan Umum dan Penataan Ruang | |
| 1 | 03 | 05 | 2.01 | 01 | Penyusunan Rencana, Kebijakan, Strategi dan Teknis Sistem Pengelolaan Air Limbah Domestik dalam Daerah Kabupaten/Kota | Jumlah Perencanaan Bidang Air Limbah (Dokumen) | 5 | Dokumen | 1.300.000 | - | - | 1 | 400.000 | 0 | 14.685 | 4% | 0,03671175 | 0 | 14684,7 | 0,00734 | 0,0113 | Dinas Pekerjaan Umum dan Penataan Ruang | |
| 1 | 03 | 05 | 2.01 | 12 | Pembangunan/ Penyediaan Sistem Pengelolaan Air Limbah Terpusat Skala Permukiman | Penyediaan Fasilitas BAB (Rumah Tangga) | 300 | Rumah Tangga | 15.000.000 | - | - | 60 | 3.998.887 | 0 | - | 0% | 0 | 0 | 0 | 0 | 0 | Dinas Pekerjaan Umum dan Penataan Ruang | |
| 1 | 03 | 06 | | | PROGRAM PENGELOLAAN DAN PENGEMBANGAN SISTEM DRAINASE | Persentase panjang jalan kabupaten berdrainase (%) | 33 | % | 40.700.000 | - | - | 23 | 11.000.000 | 0 | 23.393 | 0% | 0,002126673 | 0 | 23393,4 | 0 | 0,00057 | Dinas Pekerjaan Umum dan Penataan Ruang | |
| 1 | 03 | 06 | 2.01 | | Pengelolaan dan Pengembangan Sistem Drainase yang Terhubung Langsung dengan Sungai dalam Daerah Kabupaten/Kota | Meningkatnya Kawasan Bebas Genangan (%) | 48 | % | 40.700.000 | - | - | 8 | 11.000.000 | 0 | 23.393 | 0% | 0,002126673 | 0 | 23393,4 | 0 | 0,00057 | Dinas Pekerjaan Umum dan Penataan Ruang | |
| 1 | 03 | 06 | 2.01 | 02 | Penyusunan Outline Plan pada Kawasan Genangan | Jumlah Study Kawasan Genangan (Dokumen) | 5 | Dokumen | 700.000 | - | - | 1 | 350.000 | 0 | 10.070 | 3% | 0,028771429 | 0 | 10070 | 0,00575 | 0,01439 | Dinas Pekerjaan Umum dan Penataan Ruang | |
| 1 | 03 | 06 | 2.01 | 12 | Pembangunan Sistem Drainase Lingkungan | Panjang Saluran Drainase Lingkungan Terbangun (KM) | 196 | Km | 40.000.000 | - | - | 8 | 10.650.000 | 0 | 13.323 | 0% | 0,001251023 | 0 | 13323,4 | 5,1E-05 | 0,00033 | Dinas Pekerjaan Umum dan Penataan Ruang | |
| 1 | 03 | 07 | | | PROGRAM PENGEMBANGAN PERMUKIMAN | Persentase desa yang terlayani (%) | 31 | % | 305.500.000 | - | - | 10 | 71.253.371 | 0 | 26.135 | 0% | 0,000366783 | 0 | 26134,5 | 0 | 8,6E-05 | Dinas Pekerjaan Umum dan Penataan Ruang | |
| 1 | 03 | 07 | 2.01 | | Penyelenggaraan Infrastruktur pada Permukiman di Kawasan Strategis Daerah Kabupaten/Kota | jumlah Infrastruktur pada Permukiman Desa (Kawasan) | 31 | Kawasan | 305.500.000 | - | - | 47 | 71.253.371 | 0 | 26.135 | 0% | 0,000366783 | 0 | 26134,5 | 0 | 8,6E-05 | Dinas Pekerjaan Umum dan Penataan Ruang | |
| 1 | 03 | 07 | 2.01 | 01 | Pembangunan dan Pengembangan Infrastruktur Kawasan Permukiman di Kawasan Strategis Daerah Kabupaten/Kota | panjang jalan dan Jembatan perdesaan terbangun (KM) | 31 | Km | 305.500.000 | - | - | 47 | 71.253.371 | 0 | 26.135 | 0% | 0,000366783 | 0 | 26134,5 | 0,00056 | 8,6E-05 | Dinas Pekerjaan Umum dan Penataan Ruang | |
| 1 | 03 | 08 | | | PROGRAM PENATAAN BANGUNAN GEDUNG | Cakupan rumah ber-IMB (%) | 0 | % | 1.000.000 | - | - | 25 | 30.250.000 | 0 | 41.986 | 0% | 0,00138798 | 0 | 41986,4 | - | 0,04199 | Dinas Pekerjaan Umum dan Penataan Ruang | |
| 1 | 03 | 08 | 2.01 | | Penyelenggaraan Bangunan Gedung di Wilayah Daerah Kabupaten/Kota, Pemberian Izin Mendirikan Bangunan (IMB) dan Sertifikat Laik Fungsi Bangunan Gedung | Jumlah Bangunan Gedung Tertangani (Unit) | 0 | Unit | 1.000.000 | - | - | 11 | 30.250.000 | 0 | 41.986 | 0% | 0,00138798 | 0 | 41986,4 | - | 0,04199 | Dinas Pekerjaan Umum dan Penataan Ruang | |

| No | Kode | | | | | Urusan / Bidang Urusan Pemerintahan Daerah/ Program/ Kegiatan/ Sub Kegiatan | Indikator Kinerja Program/ Kegiatan/ Sub Kegiatan | Capaian Kinerja RPJMD Pada Tahun 2026 (Akhir Periode RPJMD) | | | Realisasi Capaian Kinerja RPKD s/d Tahun 2022 (awal periode RPJMD) | | Target Kinerja dan Anggaran RPKD Tahun 2023 | | Realisasi Capaian Kinerja dan Anggaran RPKD Tahun 2023 | | Tingkat Capaian Kinerja dan Anggaran RPKD Tahun 2023 (%) | | Realisasi Capaian Kinerja dan Anggaran RPJMD s/d Tahun 2023 | | Tingkat Capaian Kinerja dan Anggaran RPJMD s/d Tahun 2023 (%) | | Perangkat Daerah | Ket. |
|----|------|----|----|------|----|--|--|---|---------|---------------|--|-----------|---|-------------|--|-----------|--|-------------|---|-----------|---|-----------|---|------|
| | | | | | | | | K | Satuan | Rp. (000) | K | Rp. (000) | K | Rp. (000) | K | Rp. (000) | K | Rp. (000) | K | Rp. (000) | K | Rp. (000) | | |
| 1 | 1 | 03 | 08 | 2.01 | 01 | Penyelenggaraan Penerbitan Izin Mendirikan Bangunan (IMB), Sertifikat Laik Fungsi (SLF), peran Tenaga Ahli Bangunan Gedung (TABG), Pendataan Bangunan Gedung, serta Implementasi SIMBG | Jumlah Bangunan Gedung terlayani PBG (Unit) | 1 | Unit | 1.000.000 | - | - | 190 | 300.000 | 8 | 13.231 | 4% | 0,044102 | 8 | 13230,6 | 8,37938 | 0,01323 | Dinas Pekerjaan Umum dan Penataan Ruang | |
| | 1 | 03 | 08 | 2.01 | 2 | Perencanaan, Pembangunan, Pengawasan, dan Pemanfaatan Bangunan Gedung Daerah Kabupaten/Kota | Pembangunan Gedung Daerah Kabupaten/Kota (Unit) | 0 | Unit | 25.000.000 | - | - | 3 | 25.600.000 | | | 0% | 0 | 0 | 0 | - | 0 | Dinas Pekerjaan Umum dan Penataan Ruang | |
| | 1 | 03 | 08 | 2.01 | 12 | Rehabilitasi, Renovasi dan Ubahsui Bangunan Gedung untuk Kepentingan Strategis Daerah Kabupaten/Kota | Rehabilitasi Gedung Daerah Kabupaten/Kota (Unit) | 0 | Unit | 15.000.000 | - | - | 8 | 4.350.000 | 0 | 13.276 | 0% | 0,003051931 | 0 | 13275,9 | - | 0,00089 | Dinas Pekerjaan Umum dan Penataan Ruang | |
| | 1 | 03 | 09 | | | PROGRAM PENATAAN BANGUNAN DAN LINGKUNGANNYA | Cakupan kawasan yang ditangani (ha) | 1 | Ha | 1.500.000 | - | - | 10 | 22.455.880 | 0 | 32.633 | 0% | 0,001453201 | 0 | 32632,9 | 0 | 0,02176 | Dinas Pekerjaan Umum dan Penataan Ruang | |
| | 1 | 03 | 09 | 2.01 | | Penyelenggaraan Penataan Bangunan dan Lingkungannya di Daerah Kabupaten/Kota | Jumlah Bangunan dan Lingkungan tertata (Unit) | 0 | Unit | 1.500.000 | - | - | 8 | 22.455.880 | 0 | 32.633 | 0% | 0,001453201 | 0 | 32632,9 | - | 0,02176 | Dinas Pekerjaan Umum dan Penataan Ruang | |
| | 1 | 03 | 09 | 2.01 | 01 | Penyusunan Rencana, Kebijakan, Strategi dan Teknis Sistem Penataan Bangunan dan Lingkungan di Kabupaten/Kota | Jumlah Rencana Penataan Bangunan dan Lingkungan (Dokumen) | 0 | Dokumen | 1.500.000 | - | - | 1 | 150.000 | 0 | 13.984 | 9% | 0,093224667 | 0 | 13983,7 | - | 0,00932 | Dinas Pekerjaan Umum dan Penataan Ruang | |
| | 1 | 03 | 09 | 2.01 | 03 | Penataan Bangunan dan Lingkungan | Jumlah Bangunan dan Lingkungan tertangani (Unit) | 0 | Unit | 40.000.000 | - | - | 8 | 22.305.880 | 0 | 18.649 | 0% | 0,000836067 | 0 | 18649,2 | - | 0,00047 | Dinas Pekerjaan Umum dan Penataan Ruang | |
| | 1 | 03 | 10 | | | PROGRAM PENYELENGGARAAN JALAN | Persentase peningkatan kemantapan jalan kabupaten (%) | 75 | % | 1.069.111.889 | - | - | 65 | 126.108.673 | 0 | 117.681 | 0% | 0,000933172 | 0 | 117681,1 | 0 | 0,00011 | Dinas Pekerjaan Umum dan Penataan Ruang | |
| | 1 | 03 | 10 | 2.01 | | Penyelenggaraan Jalan Kabupaten/Kota | Panjang Jalan Kabupaten dalam kondisi baik (KM) | 1395 | Tahun | 1.069.111.889 | - | - | 146 | 126.108.673 | 0 | 117.681 | 0% | 0,000933172 | 0 | 117681,1 | 0 | 0,00011 | Dinas Pekerjaan Umum dan Penataan Ruang | |
| | 1 | 03 | 10 | 2.01 | 01 | Penyusunan Rencana, Kebijakan, dan Strategi Pengembangan Jaringan Jalan Serta Perencanaan Teknis Penyelenggaraan Jalan dan Jembatan | Jumlah Perencanaan/ Study Penyelenggaraan Jalan (Dokumen) | 15 | Dokumen | 5.000.000 | - | - | 3 | 600.000 | 0 | 8.078 | 1% | 0,013462833 | 0 | 8077,7 | 0,00269 | 0,00162 | Dinas Pekerjaan Umum dan Penataan Ruang | |
| | 1 | 03 | 10 | 2.01 | 02 | Pembebasan Lahan/Tanah untuk Penyelenggaraan Jalan | Luas Lahan/Tanah yang Dibebaskan (Ha) | 5 | Ha | 2.600.000 | - | - | 1 | 200.000 | 0 | 4.249 | 2% | 0,0212445 | 0 | 4248,9 | 0,00425 | 0,00163 | Dinas Pekerjaan Umum dan Penataan Ruang | |
| | 1 | 03 | 10 | 2.01 | 03 | Pengelolaan Leger Jalan | Tersedianya Leger Jalan (Dokumen) | 6 | Dokumen | 2.500.000 | - | - | 1 | 250.000 | 0 | 6.450 | 3% | 0,0258 | 0 | 6450 | 0,0043 | 0,00258 | Dinas Pekerjaan Umum dan Penataan Ruang | |
| | 1 | 03 | 10 | 2.01 | 04 | Survey Kondisi Jalan/Jembatan | Tersedianya Laporan Kondisi Jalan dan Jembatan (Dokumen) | 6 | Dokumen | 8.500.000 | - | - | 1 | 2.000.000 | | | 0% | 0 | 0 | 0 | 0 | 0 | Dinas Pekerjaan Umum dan Penataan Ruang | |
| | 1 | 03 | 10 | 2.01 | 05 | Pembangunan Jalan | Panjang Jalan dalam Kondisi Baik (KM) | 1166 | Km | 660.511.889 | - | - | 100 | 69.483.673 | 0 | 34.590 | 0% | 0,000497812 | 0 | 34589,8 | 4,3E-05 | 5,2E-05 | Dinas Pekerjaan Umum dan Penataan Ruang | |
| | 1 | 03 | 10 | 2.01 | 10 | Pemeliharaan Berkala Jalan | Panjang Jalan dalam Kondisi Baik (KM) | 891 | Km | 300.000.000 | - | - | 45 | 40.055.000 | 0 | 34.242 | 0% | 0,00085488 | 0 | 34242,2 | 4,3E-05 | 0,00011 | Dinas Pekerjaan Umum dan Penataan Ruang | |
| | 1 | 03 | 10 | 2.01 | 11 | Pemeliharaan Rutin Jalan | Panjang Jalan dalam Kondisi Baik (KM) | 670 | Km | 5.000.000 | - | - | 1 | 750.000 | 0 | 12.386 | 2% | 0,016514533 | 0 | 12385,9 | 2E-05 | 0,00248 | Dinas Pekerjaan Umum dan Penataan Ruang | |
| | 1 | 03 | 10 | 2.01 | 12 | Pembangunan Jembatan | Jumlah Jembatan Kondisi Baik (KM) | 0 | Km | 75.000.000 | - | - | 0 | 10.770.000 | 0 | 6.161 | 0% | 0,000572015 | 0 | 6160,6 | 0,00011 | 8,2E-05 | Dinas Pekerjaan Umum dan Penataan Ruang | |
| | 1 | 03 | 10 | 2.01 | 18 | Rehabilitasi Jembatan | Jumlah Jembatan Kondisi Baik (KM) | 0 | Km | 5.000.000 | - | - | 0 | 500.000 | 0 | 3.731 | 1% | 0,0074624 | 0 | 3731,2 | 0,00149 | 0,00075 | Dinas Pekerjaan Umum dan Penataan Ruang | |
| | 1 | 03 | 10 | 2.01 | 21 | Penanggulangan Bencana/Tanggap Darurat | Panjang Jalan/Jembatan Kondisi Baik (KM) | 0 | Km | 5.000.000 | - | - | 0 | 1.500.000 | 0 | - | 0% | 0 | 0 | 0 | 0 | 0 | Dinas Pekerjaan Umum dan Penataan Ruang | |

| No | Kode | | | | Urusan / Bidang Urusan Pemerintahan Daerah/ Program/ Kegiatan/ Sub Kegiatan | Indikator Kinerja Program/ Kegiatan/ Sub Kegiatan | Capaian Kinerja RPJMD Pada Tahun 2026 (Akhir Periode RPJMD) | | | Realisasi Capaian Kinerja RPKD s/d Tahun 2022 (awal periode RPJMD) | | Target Kinerja dan Anggaran RPKD Tahun 2023 | | Realisasi Capaian Kinerja dan Anggaran RPKD Tahun 2023 | | Tingkat Capaian Kinerja dan Anggaran RPKD Tahun 2023 (%) | | Realisasi Capaian Kinerja dan Anggaran RPJMD s/d Tahun 2023 | | Tingkat Capaian Kinerja dan Anggaran RPJMD s/d Tahun 2023 (%) | | Perangkat Daerah | Ket. |
|----|------|----|------|----|--|---|---|-----------------|------------------|--|-----------|---|----------------|--|---------------|--|--------------------|---|----------------|---|----------------|---|------|
| | | | | | | | K | Satuan | Rp. (000) | K | Rp. (000) | K | Rp. (000) | K | Rp. (000) | K | Rp. (000) | K | Rp. (000) | K | Rp. (000) | | |
| 1 | 03 | 11 | | | PROGRAM PENGEMBANGAN JASA KONSTRUKSI | Persentase cakupan jasa konstruksi terfasilitasi (%) | 30 | % | 4.300.000 | - | - | 40 | 900.000 | 0 | 65.988 | 0% | 0,07332 | 0 | 65988 | 0 | 0,01535 | Dinas Pekerjaan Umum dan Penataan Ruang | |
| 1 | 03 | 11 | 2.01 | | Penyelenggaraan Pelatihan Tenaga Terampil Konstruksi | Jumlah Tenaga Terampil Konstruksi tersertifikasi (Orang) | 494 | Orang | 2.500.000 | - | - | 150 | 500.000 | 0 | 34.154 | 0% | 0,0683072 | 0 | 34153,6 | 0 | 0,01366 | Dinas Pekerjaan Umum dan Penataan Ruang | |
| 1 | 03 | 11 | 2.01 | 04 | Pelaksanaan Pelatihan Tenaga Terampil Konstruksi | Jumlah Peserta Pelatihan (Orang) | 494 | Orang | 1.500.000 | - | - | 90 | 300.000 | 6 | 20.854 | 7% | 0,069512667 | 6 | 20853,8 | 0,01266 | 0,0139 | Dinas Pekerjaan Umum dan Penataan Ruang | |
| 1 | 03 | 11 | 2.01 | 06 | Fasilitasi Sertifikasi Tenaga Terampil Konstruksi | Jumlah Peserta Pelatihan terfasilitasi (Orang) | 494 | Orang | 1.000.000 | - | - | 60 | 200.000 | 4 | 13.300 | 7% | 0,066499 | 4 | 13299,8 | 0,00808 | 0,0133 | Dinas Pekerjaan Umum dan Penataan Ruang | |
| 1 | 03 | 11 | 2.02 | | Penyelenggaraan Sistem Informasi Jasa Konstruksi Cakupan Daerah Kabupaten/Kota | Tersedianya Sistem Informasi Jasa Konstruksi (Kegiatan) | 5 | Kegiatan | 800.000 | - | - | 1 | 250.000 | 0 | 14.907 | 0% | 0,0596272 | 0 | 14906,8 | 0 | 0,01863 | Dinas Pekerjaan Umum dan Penataan Ruang | |
| 1 | 03 | 11 | 2.02 | 01 | Pengelolaan Operasional Layanan Informasi Jasa Konstruksi | tersedianya layanan informasi jasa konstruksi (Kegiatan) | 5 | Kegiatan | 400.000 | - | - | 1 | 50.000 | 0 | 3.615 | 7% | 0,072304 | 0 | 3615,2 | 0,01446 | 0,00904 | Dinas Pekerjaan Umum dan Penataan Ruang | |
| 1 | 03 | 11 | 2.02 | 05 | Penyusunan Data dan Informasi Potensi Risiko Investasi Infrastruktur | Jumlah Study identifikasi, analisis dan pengendalian risiko Pekerjaan Konstruksi Tahun Berjalan (Dokumen) | 5 | Dokumen | 400.000 | - | - | 1 | 130.000 | 0 | 10.196 | 8% | 0,078433846 | 0 | 10196,4 | 0,01569 | 0,02549 | Dinas Pekerjaan Umum dan Penataan Ruang | |
| 1 | 03 | 11 | 2.02 | 06 | Penyusunan Data dan Informasi Tenaga Kerja dan Badan Usaha | Jumlah Laporan Informasi Tenaga Kerja dan Badan Usaha (Dokumen) | 5 | Dokumen | 400.000 | - | - | 1 | 70.000 | 0 | 1.095 | 2% | 0,015645714 | 0 | 1095,2 | 0,00313 | 0,00274 | Dinas Pekerjaan Umum dan Penataan Ruang | |
| 1 | 03 | 11 | 2.04 | | Pengawasan Tertib Usaha, Tertib Penyelenggaraan dan Tertib Pemanfaatan Jasa Konstruksi | Jumlah Peserta Pelatihan Jasa Konstruksi (Orang) | 3 | Tahun | 1.000.000 | - | - | 60 | 150.000 | 0 | 16.928 | 0% | 0,112850667 | 0 | 16927,6 | 0 | 0,01693 | Dinas Pekerjaan Umum dan Penataan Ruang | |
| 1 | 03 | 11 | 2.04 | 02 | Bimbingan Teknis tentang Tertib Usaha, Tertib Penyelenggaraan, dan Tertib Pemanfaatan Jasa Konstruksi | Jumlah Peserta Pelatihan Jasa Konstruksi (Orang) | 300 | Orang | 1.000.000 | - | - | 60 | 150.000 | 7 | 16.928 | 11% | 0,112850667 | 7 | 16927,6 | 0,02257 | 0,01693 | Dinas Pekerjaan Umum dan Penataan Ruang | |
| 1 | 03 | 12 | | | PROGRAM PENYELENGGARAAN PENATAAN RUANG | Persentase peningkatan pemanfaatan ruang sesuai RTRW (%) | 0 | % | 3.000.000 | - | - | 1 | 900.000 | 0 | 39.241 | 0% | 0,043601 | 0 | 39240,9 | 0 | 0,01308 | Dinas Pekerjaan Umum dan Penataan Ruang | |
| 1 | 03 | 12 | 2.01 | | Penetapan Rencana Tata Ruang Wilayah (RTRW) dan Rencana Rinci Tata Ruang (RTRR) Kabupaten/Kota | Jumlah Pembahasan Rencana Kebijakan Penataan Ruang (Kegiatan) | 5 | Kegiatan | 1.500.000 | - | - | | 300.000 | 0 | 13.462 | - | 0,044874333 | 0 | 13462,3 | 0 | 0,00897 | Dinas Pekerjaan Umum dan Penataan Ruang | |
| 1 | 03 | 12 | 2.01 | 01 | Kegiatan Pelaksanaan Persetujuan Substansi, Evaluasi, Konsultasi Evaluasi dan Penetapan RTRW Kabupaten/ Kota | Jumlah Pembahasan Rencana Kebijakan Penataan Ruang (Kegiatan) | 5 | Kegiatan | 1.500.000 | - | - | 1 | 300.000 | 0 | 13.462 | 0% | 0,044874333 | 0 | 13462,3 | 0 | 0,00897 | Dinas Pekerjaan Umum dan Penataan Ruang | |
| 1 | 03 | 12 | 2.03 | | Koordinasi dan Sinkronisasi Pemanfaatan Ruang Daerah Kabupaten/Kota | Jumlah Layanan rekomendasi Izin pemanfaatan ruang (Lokasi) | 3 | Lokasi | 1.500.000 | - | - | | 600.000 | 0 | 25.779 | - | 0,042964333 | 0 | 25778,6 | 0 | 0,01719 | Dinas Pekerjaan Umum dan Penataan Ruang | |
| 1 | 03 | 12 | 2.03 | 01 | Koordinasi dan Sinkronisasi Pemanfaatan Ruang untuk Investasi dan Pembangunan Daerah | Jumlah Layanan rekomendasi Izin pemanfaatan ruang (Lokasi) | 216 | Lokasi | 1.500.000 | - | - | 30 | 300.000 | 1 | 13.305 | 4% | 0,044350667 | 1 | 13305,2 | 0,00616 | 0,00887 | Dinas Pekerjaan Umum dan Penataan Ruang | |
| 1 | 03 | 12 | 2.03 | 02 | Sistem Informasi Penataan Ruang | Tersedianya Informasi Penataan Ruang (Dokumen) | 5 | Lokasi | 300.000 | - | - | 1 | 300.000 | 0 | 12.473 | 4% | 0,041578 | 0 | 12473,4 | 0,00832 | 0,04158 | Dinas Pekerjaan Umum dan Penataan Ruang | |
| 1 | 04 | | | | PERUMAHAN DAN KAWASAN PERMUKIMAN | | | | | | | | | | | | | | | | | | |
| 1 | 04 | 02 | | | PROGRAM PENGEMBANGAN PERUMAHAN | | | | | | | | | | | | | | | | | | |
| 1 | 04 | 02 | 2.03 | | Pembangunan dan Rehabilitasi Rumah Korban Bencana atau Relokasi Program Kabupaten/Kota | | | | | | | | | | | | | | | | | | |
| 1 | 04 | 02 | 2.03 | 01 | Rehabilitasi Rumah bagi Korban Bencana | Jumlah Rumah Korban Bencana Kabupaten/Kota yang Terehabilitasi | 23 | Rumah | 304.124 | - | - | 23 | 25.000 | 0 | 11.840 | 0% | 47% | 0 | 11.840 | 0% | 4% | DLHPKPP | |
| 1 | 04 | 03 | | | PROGRAM KAWASAN PERMUKIMAN | | | | | | | | | | | | | | | | | | |

| No | Kode | | | | Urusan / Bidang Urusan Pemerintahan Daerah / Program / Kegiatan / Sub Kegiatan | Indikator Kinerja Program / Kegiatan / Sub Kegiatan | Capaian Kinerja RPJMD Pada Tahun 2026 (Akhir Periode RPJMD) | | | Realisasi Capaian Kinerja RPKD s/d Tahun 2022 (awal periode RPJMD) | | Target Kinerja dan Anggaran RPKD Tahun 2023 | | Realisasi Capaian Kinerja dan Anggaran RPKD Tahun 2023 | | Tingkat Capaian Kinerja dan Anggaran RPKD Tahun 2023 (%) | | Realisasi Capaian Kinerja dan Anggaran RPJMD s/d Tahun 2023 | | Tingkat Capaian Kinerja dan Anggaran RPJMD s/d Tahun 2023 (%) | | Perangkat Daerah | Ket. | |
|----|------|----|----|------|--|--|---|------------|---------------|--|---------------|---|------------|--|------------|--|-----------|---|-----------|---|-----------|------------------|-----------------------------------|---|
| | | | | | | | K | Satuan | Rp. (000) | K | Rp. (000) | K | Rp. (000) | K | Rp. (000) | K | Rp. (000) | K | Rp. (000) | K | Rp. (000) | | | K |
| 1 | 1 | 04 | 03 | 2.01 | Penerbitan Izin Pembangunan dan Pengembangan Kawasan Permukiman | | | | - | - | | | | | - | - | 0 | - | - | - | DLHPKPP | | | |
| | 1 | 04 | 03 | 2.01 | 02 | Penyusunan dan/atau Review serta Legalisasi Rencana Pembangunan dan Pengembangan Kawasan Permukiman dan Permukiman Kumuh | Jumlah Dokumen Rencana Pembangunan dan Pengembangan Kawasan Permukiman dan Permukiman Kumuh yang Tersusun dan/atau Tereview serta Terlegalisasi | 3 | Dokumen | 150.000 | - | - | 1 | 500.000 | 0 | 354.550 | 0% | 71% | 0 | 354.550 | 0% | 236% | DLHPKPP | |
| | 1 | 04 | 03 | 2.02 | | Penataan dan Peningkatan Kualitas Kawasan Permukiman Kumuh dengan Luas di Bawah 10 (Sepuluh) Ha | | | | - | - | | | | | - | - | 0 | - | - | - | DLHPKPP | | |
| | 1 | 04 | 03 | 2.01 | 02 | Penyusunan Rencana Pencegahan dan Peningkatan Kualitas Perumahan Kumuh dan Permukiman Kumuh | Jumlah Dokumen Rencana Pencegahan dan Peningkatan Kualitas Perumahan Kumuh dan Permukiman Kumuh | 1 | Dokumen | 100.000 | - | - | 1 | 110.000 | 1 | 79.591 | 100% | 72% | 1 | 79.591 | 100% | 80% | DLHPKPP | |
| | 1 | 04 | 03 | 2.01 | 05 | Koordinasi dan Sinkronisasi Pengendalian Penataan Pemugaran/Peremajaan Permukiman Kumuh | Jumlah Laporan Hasil Koordinasi dan Sinkronisasi Pengendalian Penataan Pemugaran/Peremajaan Permukiman Kumuh | 12 | Laporan | 50.000 | - | - | 1 | 100.000 | 0 | 37.323 | 0% | 37% | 0 | 37.323 | 0% | 75% | DLHPKPP | |
| | 1 | 04 | 03 | 2.03 | | Peningkatan Kualitas Kawasan Permukiman Kumuh dengan Luas di Bawah 10 (Sepuluh) Ha | | | | - | - | | | | | - | - | 0 | - | - | - | DLHPKPP | | |
| | 1 | 04 | 03 | 2.01 | 02 | Perbaikan Rumah Tidak Layak Huni | Jumlah Rumah Tidak Layak Huni yang Diperbaiki | 45 | Unit Rumah | 413.747 | - | - | 24 | 595.000 | 0 | 543.863 | 0% | 91% | 0 | 543.863 | 0% | 131% | DLHPKPP | |
| | 1 | 04 | 03 | 2.01 | 03 | Kerja Sama Perbaikan Rumah Tidak Layak Huni Beserta PSU | Jumlah Dokumen Kesepakatan Kerja Sama dalam Perbaikan Rumah Tidak Layak Huni Beserta PSU | 12 | Dokumen | 150.000 | - | - | 1 | | 0 | 58.935 | 0% | - | 0 | 58.935 | 0% | 39% | DLHPKPP | |
| | 1 | 04 | 05 | | | PROGRAM PENINGKATAN PRASARANA, SARANA DAN UTILITAS UMUM (PSU) | | | | - | - | | | | | - | - | 0 | - | - | - | DLHPKPP | | |
| | 1 | 04 | 05 | 2.01 | | Urusan Penyelenggaraan PSU Perumahan | | | | - | - | | | | | - | - | 0 | - | - | - | DLHPKPP | | |
| | 1 | 04 | 05 | 2.01 | 02 | Penyediaan Prasarana, Sarana, dan Utilitas Umum di Perumahan untuk Menunjang Fungsi Hunian | Jumlah Lokasi Perumahan yang Disediakan Prasarana, Sarana, dan Utilitas Umum yang Menunjang Fungsi Hunian | 50 | Lokasi | 2.027.494 | - | - | 50 | 7.560.250 | 0 | 6.530.423 | 0% | 86% | 0 | 6.530.423 | 0% | 322% | DLHPKPP | |
| | 1 | 05 | | | | KETENTERAMAN DAN KETERTIBAN UMUM SERTA PERLINDUNGAN MASYARAKAT | | | | | | | | | | | | | | | | | | |
| | 1 | 05 | 01 | | | PROGRAM PENUNJANG URUSAN PEMERINTAHAN DAERAH KABUPATEN/KOTA | tertib administrasi dan kinerja pmda sesuai aturan | 100 | persen | 16.674.930 | - | - | 100 | 14.415.809 | 3 | 21.755.749 | 3% | 151% | 3 | 21.755.749 | 3% | 130% | Satuan Polisi Pamong Praja | |
| | 1 | 05 | 01 | 2.01 | | Kegiatan Perencanaan, Penganggaran, dan Evaluasi Kinerja Perangkat Daerah | | | | 100 | persen | 25.700 | - | - | 100 | 11.713 | 3% | 47% | 3 | 5.450 | 3% | 21% | Satuan Polisi Pamong Praja | |
| | 1 | 05 | 01 | 2.01 | 01 | Penyusunan Dokumen Perencanaan Perangkat Daerah | Jumlah penyusunan dokumen perangkat daerah | 12 | bulan | 14.200 | - | - | 12 | 10.141 | 18 | 3.892 | 150% | 38% | 18 | 3.892 | 150% | 27% | Satuan Polisi Pamong Praja | |
| | 1 | 05 | 01 | 2.01 | 07 | Evaluasi Kinerja Perangkat Daerah | Jumlah laporan evaluasi kinerja perangkat daerah | 12 | bulan | 11.500 | - | - | 12 | 1.572 | 18 | 1.558 | 150% | 99% | 18 | 1.558 | 150% | 14% | Satuan Polisi Pamong Praja | |
| | 1 | 05 | 01 | 2.02 | | Kegiatan Administrasi Keuangan Perangkat Daerah | | | | 100 | persen | 7.164.550 | - | - | 100 | 6.182.185 | 3% | 151% | 3 | 9.326.625 | 3% | 130% | Satuan Polisi Pamong Praja | |
| | 1 | 05 | 01 | 2.02 | 01 | Penyediaan Gaji dan Tunjangan ASN | Jumlah orang yang menerima gaji dan tunjangan ASN | 12 | bulan | 6.890.350 | - | - | 12 | 5.948.096 | 18 | 9.095.099 | 150% | 153% | 18 | 9.095.099 | 150% | 132% | Satuan Polisi Pamong Praja | |
| | 1 | 05 | 01 | 2.02 | 02 | Penyediaan Administrasi Pelaksanaan Tugas ASN | Jumlah dokumen hasil penyediaan administrasi pelaksanaan tugas ASN | 12 | bulan | 142.000 | - | - | 12 | 102.674 | 18 | 109.039 | 150% | 106% | 18 | 109.039 | 150% | 77% | Satuan Polisi Pamong Praja | |
| | 1 | 05 | 01 | 2.02 | 03 | Pelaksanaan Penatausahaan dan Pengujian/Verifikasi Keuangan SKPD | Jumlah dokumen penatausahaan dan pengujian/verifikasi keuangan SKPD | 12 | bulan | 121.500 | - | - | 12 | 129.360 | 18 | 119.400 | 150% | 92% | 18 | 119.400 | 150% | 98% | Satuan Polisi Pamong Praja | |

| No | Kode | | | | | Urusan / Bidang Urusan Pemerintahan Daerah/ Program/ Kegiatan/ Sub Kegiatan | Indikator Kinerja Program/ Kegiatan/ Sub Kegiatan | Capaian Kinerja RPJMD Pada Tahun 2026 (Akhir Periode RPJMD) | | | Realisasi Capaian Kinerja RKPd s/d Tahun 2022 (awal periode RPJMD) | | Target Kinerja dan Anggaran RKPd Tahun 2023 | | Realisasi Capaian Kinerja dan Anggaran RKPd Tahun 2023 | | Tingkat Capaian Kinerja dan Anggaran RKPd Tahun 2023 (%) | | Realisasi Capaian Kinerja dan Anggaran RPJMD s/d Tahun 2023 | | Tingkat Capaian Kinerja dan Anggaran RPJMD s/d Tahun 2023 (%) | | Perangkat Daerah | Ket. |
|----|------|----|----|------|----|---|---|---|--------|-----------|--|-----------|---|-----------|--|------------|--|-----------|---|------------|---|-----------|----------------------------|------|
| | | | | | | | | K | Satuan | Rp. (000) | K | Rp. (000) | K | Rp. (000) | K | Rp. (000) | K | Rp. (000) | K | Rp. (000) | K | Rp. (000) | | |
| 1 | 1 | 05 | 01 | 2.02 | 05 | Koordinasi dan Penyusunan Laporan Keuangan Akhir Tahun SKPD | Jumlah dokumen koordinasi dan pelaksanaan akuntansi SKPD | 12 | bulan | 10.700 | - | - | 12 | 2.055 | 18 | 3.087 | 150% | 150% | 18 | 3.087 | 150% | 29% | Satuan Polisi Pamong Praja | |
| | 1 | 05 | 01 | 2.03 | | Kegiatan Administrasi Barang Milik Daerah pada Perangkat Daerah | | 100 | Persen | 18.980 | - | - | 100 | 13.200 | 3 | 14.300 | 3% | 108% | 3 | 14.300 | 3% | 75% | Satuan Polisi Pamong Praja | |
| | 1 | 05 | 01 | 2.03 | 05 | Rekonsiliasi dan Penyusunan Laporan Barang Milik Daerah pada SKPD | Jumlah laporan rekonsiliasi dan penyusunan laporan barang milik daerah | 12 | bulan | 18.980 | - | - | 12 | 13.200 | 6 | 14.300 | 50% | 108% | 6 | 14.300 | 50% | 75% | Satuan Polisi Pamong Praja | |
| | 1 | 05 | 01 | 2.05 | | Kegiatan Administrasi Kepegawaian Perangkat Daerah | | 100 | Persen | 294.800 | - | - | 100 | 37.080 | 3 | 7.000 | 3% | 19% | 3 | 7.000 | 3% | 2% | Satuan Polisi Pamong Praja | |
| | 1 | 05 | 01 | 2.05 | 04 | Koordinasi dan Pelaksanaan Sistem Informasi Kepegawaian | Jumlah dokumen hasil koordinasi dan pelaksanaan sistem informasi kepegawaian | 12 | bulan | 14.800 | - | - | 12 | 12.000 | 6 | 7.000 | 50% | 58% | 6 | 7.000 | 50% | 47% | Satuan Polisi Pamong Praja | |
| | 1 | 05 | 01 | 2.05 | 09 | Pendidikan dan Pelatihan Pegawai Berdasarkan Tugas dan Fungsi | Jumlah pegawai berdasarkan tugas dan fungsi yang mengikuti pendidikan dan pelatihan | 12 | bulan | 280.000 | - | - | 12 | 25.080 | 6 | - | 50% | 0% | 6 | - | 50% | 0% | Satuan Polisi Pamong Praja | |
| | 1 | 05 | 01 | 2.06 | | Kegiatan Administrasi Umum Perangkat Daerah | | 100 | persen | 140.680 | - | - | 100 | 89.704 | 3 | 87.798 | 3% | 98% | 3 | 87.798 | 3% | 62% | Satuan Polisi Pamong Praja | |
| | 1 | 05 | 01 | 2.06 | 01 | Penyediaan Komponen Instalasi Listrik/Penerangan Bangunan Kantor | Jumlah paket komponen instalasi listrik / penerangan bangunan kantor yang di sediakan | 12 | bulan | 9.000 | - | - | 12 | 6.550 | 6 | 8.570 | 50% | 131% | 6 | 8.570 | 50% | 95% | Satuan Polisi Pamong Praja | |
| | 1 | 05 | 01 | 2.06 | 02 | Penyediaan Peralatan dan Perlengkapan Kantor | Jumlah paket peralatan dan perlengkapan kantor yang disediakan | 12 | bulan | 35.420 | - | - | 12 | 28.492 | 6 | 33.974 | 50% | 119% | 6 | 33.974 | 50% | 96% | Satuan Polisi Pamong Praja | |
| | 1 | 05 | 01 | 2.06 | 03 | Penyediaan Peralatan Rumah Tangga | Jumlah paket peralatan rumah tangga yang disediakan | 12 | bulan | 10.890 | - | - | 12 | 6.278 | 6 | 8.206 | 50% | 131% | 6 | 8.206 | 50% | 75% | Satuan Polisi Pamong Praja | |
| | 1 | 05 | 01 | 2.06 | 05 | Penyediaan Barang Cetak dan Pengandaan | Jumlah paket batang cetakan dan pengandaan yang disediakan | 12 | bulan | 25.350 | - | - | 12 | 18.325 | 6 | 24.256 | 50% | 132% | 6 | 24.256 | 50% | 96% | Satuan Polisi Pamong Praja | |
| | 1 | 05 | 01 | 2.06 | 09 | Penyelenggaraan Rapat Koordinasi dan Konsultasi SKPD | Jumlah laporan penyelenggaraan rapat koordinasi dan konsultasi SKPD | 12 | bulan | 60.020 | - | - | 12 | 30.060 | 6 | 12.793 | 50% | 43% | 6 | 12.793 | 50% | 21% | Satuan Polisi Pamong Praja | |
| | 1 | 05 | 01 | 2.08 | | Kegiatan Penyediaan Jasa Penunjang Urusan Pemerintahan Daerah | | 100 | persen | 8.764.720 | - | - | 100 | 7.821.351 | 3 | 11.971.496 | 3% | 153% | 3 | 11.971.496 | 3% | 137% | Satuan Polisi Pamong Praja | |
| | 1 | 05 | 01 | 2.08 | 02 | Penyediaan Jasa Komunikasi, Sumber Daya Air dan Listrik | Jumlah laopran penyediaan jasa komunikasi sumber daya air dan listrik yang disediakan | 12 | bulan | 65.500 | - | - | 12 | 48.599 | 18 | 53.585 | 150% | 110% | 18 | 53.585 | 150% | 82% | Satuan Polisi Pamong Praja | |
| | 1 | 05 | 01 | 2.08 | 03 | Penyediaan Jasa Peralatan dan Perlengkapan Kantor | Jumlah laporan penyediaan jasa peralatan dan perlengkapan kantor yang disediakan | 12 | bulan | 9.200 | - | - | 12 | 4.808 | 18 | 5.365 | 150% | 112% | 18 | 5.365 | 150% | 58% | Satuan Polisi Pamong Praja | |
| | 1 | 05 | 01 | 2.08 | 04 | Penyediaan Jasa Pelayanan Umum Kantor | Jumlah laporan penyediaan jasa pelayanan umum kantor yang disediakan | 12 | bulan | 8.690.020 | - | - | 12 | 7.767.944 | 18 | 11.912.546 | 150% | 153% | 18 | 11.912.546 | 150% | 137% | Satuan Polisi Pamong Praja | |
| | 1 | 05 | 01 | 2.09 | | Kegiatan Pemeliharaan Barang Milik Daerah Penunjang Urusan Pemerintahan Daerah | | 1 | persen | 265.500 | - | - | 100 | 260.576 | 3 | 343.081 | 3% | 132% | 3 | 343.081 | 300% | 129% | Satuan Polisi Pamong Praja | |
| | 1 | 05 | 01 | 2.09 | 02 | Penyediaan Jasa Pemeliharaan, Biaya Pemeliharaan dan Pajak Kendaraan Perorangan Dinas atau Kendaraan Dinas Jabatan | Jumlah kendaraan perorangan dinas atau kendraan dinas jabatan yang dipelihara dan dibayarkan pajaknya | 12 | bulan | 265.500 | - | - | 12 | 260.576 | 18 | 343.081 | 150% | 132% | 18 | 343.081 | 150% | 129% | Satuan Polisi Pamong Praja | |
| | 1 | 05 | 02 | | | PROGRAM PENINGKATAN KETENTERAMAN DAN KETERTIBAN UMUM | | 100 | persen | 1.610.420 | - | - | 100 | 1.312.083 | 3 | 1.568.761 | 3% | 120% | 3 | 1.568.761 | 3% | 97% | Satuan Polisi Pamong Praja | |
| | 1 | 05 | 02 | 2.01 | | Penanganan Gangguan Ketenteraman dan Ketertiban Umum dalam 1 (satu) Daerah Kabupaten/Kota | | 100 | persen | 1.499.520 | - | - | 100 | 1.258.909 | 3 | 1.534.972 | 3% | 122% | 3 | 1.534.972 | 3% | 102% | Satuan Polisi Pamong Praja | |
| | 1 | 05 | 02 | 2.01 | 01 | Pencegahan Gangguan Ketenteraman dan Ketertiban Umum melalui Deteksi Dini dan Cegah Dini, Pembinaan dan Penyuluhan, Pelaksanaan Patroli, Pengamanan, dan Pengawasan | Jumlah kasus gangguan ketentraman dan ketertiban umum yang dicegah melalui deteksi dini dan cegah dini pembinaan dan penyuluhan, pelaksanaan patroli, pengamanan dan pengawasan | 12 | bulan | 1.249.900 | - | - | 12 | 1.006.818 | 18 | 1.454.437 | 150% | 144% | 18 | 1.454.437 | 150% | 116% | Satuan Polisi Pamong Praja | |

| No | Kode | | | | | Urusan / Bidang Urusan Pemerintahan Daerah / Program / Kegiatan / Sub Kegiatan | Indikator Kinerja Program / Kegiatan / Sub Kegiatan | Capaian Kinerja RPJMD Pada Tahun 2026 (Akhir Periode RPJMD) | | | Realisasi Capaian Kinerja RPKD s/d Tahun 2022 (awal periode RPJMD) | | Target Kinerja dan Anggaran RPKD Tahun 2023 | | Realisasi Capaian Kinerja dan Anggaran RPKD Tahun 2023 | | Tingkat Capaian Kinerja dan Anggaran RPKD Tahun 2023 (%) | | Realisasi Capaian Kinerja dan Anggaran RPJMD s/d Tahun 2023 | | Tingkat Capaian Kinerja dan Anggaran RPJMD s/d Tahun 2023 (%) | | Perangkat Daerah | Ket. |
|----|------|----|------|------|--|--|---|---|-------------------|-----------|--|------------|---|-----------|--|-------------|--|-----------|---|-----------|---|--|------------------|------|
| | | | | | | | | K | Satuan | Rp. (000) | K | Rp. (000) | K | Rp. (000) | K | Rp. (000) | K | Rp. (000) | K | Rp. (000) | K | Rp. (000) | | |
| 1 | 05 | 02 | 2.01 | 02 | Koordinasi Penyelenggaraan Ketentraman dan Ketertiban Umum serta Perlindungan Masyarakat Tingkat Kabupaten/Kota | Jumlah dokumen hasil pelaksanaan koordinasi penyelenggaraan ketentraman, ketertiban umum dan perlindungan masyarakat tingkat kabupaten / kota | 12 | bulan | 159.520 | - | - | 12 | 19.220 | 18 | 8.844 | 150% | 46% | 18 | 8.844 | 150% | 6% | Satuan Polisi Pamong Praja | | |
| 1 | 05 | 02 | 2.01 | 05 | Peningkatan Kapasitas SDM Satuan Polisi Pamongpraja dan Satuan Perlindungan Masyarakat termasuk dalam Pelaksanaan Tugas yang Bernuansa Hak Asasi Manusia | Jumlah SDM satuan polisi pamong praja dan satuan perlindungan masyarakat yang ditingkatkan kapasitasnya | 12 | bulan | 90.100 | - | - | 12 | 232.871 | 18 | 71.691 | 150% | 31% | 18 | 71.691 | 150% | 80% | Satuan Polisi Pamong Praja | | |
| 1 | 05 | 02 | 2.02 | | Kegiatan Penegakan Peraturan Daerah Kabupaten/Kota dan Peraturan Bupati/Wali Kota | | 100 | persen | 110.900 | - | - | 100 | 53.174 | 3 | 33.790 | 3% | 64% | 3 | 33.790 | 3% | 30% | Satuan Polisi Pamong Praja | | |
| 1 | 05 | 02 | 2.02 | 01 | Sosialisasi Penegakan Peraturan Daerah dan Peraturan Bupati/Wali Kota | Jumlah laporan hasil pelaksanaan sosialisasi penegakan perda / perkara kepada masyarakat / kelompok masyarakat / pelaku usaha | 12 | bulan | 110.900 | - | - | 12 | 53.174 | 18 | 33.790 | 150% | 64% | 18 | 33.790 | 150% | 30% | Satuan Polisi Pamong Praja | | |
| 1 | 05 | | | | KETENTRAMAN DAN KETERTIBAN UMUM SERTA PERLINDUNGAN MASYARAKAT | | | | | | | | | | | | | | | | | | | |
| 1 | 05 | 01 | | | PROGRAM PENUNJANG URUSAN PEMERINTAHAN DAERAH KABUPATEN/KOTA | | 60 | bulan | 22.803.600 | - | - | 1 | 4.560.720 | 3 | - | 300% | 0% | 3 | - | 5% | 0% | Badan Penanggulangan Bencana Daerah | | |
| 1 | 05 | 01 | 2.01 | | Kegiatan Perencanaan, Penganggaran, dan Evaluasi Kinerja Perangkat Daerah | tertib administrasi dan kinerja pemda sesuai aturan | 60 | bulan | 112.382 | - | - | 12 | - | 3 | - | 25% | - | 3 | - | 5% | 0% | Badan Penanggulangan Bencana Daerah | | |
| 1 | 05 | 01 | 2.01 | 02 | Koordinasi dan Penyusunan Dokumen RKA-SKPD | Jumlah Dokumen RKA-SKPD dan Laporan Hasil Koordinasi Penyusunan Dokumen RKA-SKPD | 60 | bulan | 43.710 | - | - | 12 | - | 12 | - | 100% | - | 12 | - | 20% | 0% | Badan Penanggulangan Bencana Daerah | | |
| | | | 01 | 2.01 | Koordinasi dan Penyusunan Dokumen Perubahan RKA - SKPD | Jumlah Dokumen Perubahan RKA - SKPD dan Laporan Hasil Koordinasi Penyusunan Dokumen RKA-SKPD | 60 | bulan | 24.960 | - | - | 12 | - | | | | | | | | | | | |
| 1 | 05 | 01 | 2.01 | 06 | Koordinasi dan Penyusunan Laporan Capaian Kinerja dan Ikhtisar Realisasi Kinerja SKPD | Jumlah Laporan Capaian Kinerja dan Ikhtisar Realisasi Kinerja SKPD dan Laporan Hasil Koordinasi Penyusunan Laporan Capaian Kinerja dan Ikhtisar Realisasi Kinerja SKPD | 60 | bulan | 24.960 | - | - | 12 | - | 12 | - | 100% | - | 12 | - | 20% | 0% | Badan Penanggulangan Bencana Daerah | | |
| 1 | 05 | 01 | 2.02 | | Kegiatan Administrasi Keuangan Perangkat Daerah | Tersedianya jasa perbaikan peralatan dan perlengkapan kantor | 60 | bulan | 17.008.953 | - | - | 12 | 3.256.282 | 3 | 656.146 | 25% | 20% | 3 | 656.146 | 5% | 4% | Badan Penanggulangan Bencana Daerah | | |
| 1 | 05 | 01 | 2.02 | 01 | Penyediaan Gaji dan Tunjangan ASN | jumlah Orang yang Menerima Gaji dan Tunjangan ASN | 60 | bulan | 15.007.831 | - | - | 12 | 2.687.971 | 12 | 2.453.970 | 100% | 91% | 12 | 2.453.970 | 20% | 16% | Badan Penanggulangan Bencana Daerah | | |
| 1 | 05 | 01 | 2.02 | 02 | Penyediaan Administrasi Pelaksanaan Tugas ASN | jumlah Dokumen Hasil Penyediaan Administrasi Pelaksanaan Tugas ASN | 60 | bulan | 1.714.650 | - | - | 12 | 339.420 | 12 | 116.860 | 100% | 34% | 12 | 116.860 | 20% | 7% | Badan Penanggulangan Bencana Daerah | | |
| 1 | 05 | 01 | 2.02 | 03 | Pelaksanaan Penatausahaan dan Pengujian/Verifikasi Keuangan SKPD | Jumlah Dokumen Penatausahaan dan Pengujian/Verifikasi Keuangan SKPD | 60 | bulan | 217.800 | - | - | 12 | 55.560 | 12 | 31.300 | 100% | 56% | 12 | 31.300 | 20% | 14% | Badan Penanggulangan Bencana Daerah | | |
| 1 | 05 | 01 | 2.03 | | Administrasi Barang Milik Daerah pada Perangkat Daerah | Tertip administrasi perkantoran sesuai aturan | 60 | bulan | 186.000 | - | - | 12 | 40.000 | 3 | - | 25% | 0% | 3 | - | 5% | 0% | Badan Penanggulangan Bencana Daerah | | |
| 1 | 05 | 01 | 2.03 | 06 | Penatausahaan Barang Milik Daerah pada SKPD | jumlah Laporan Penatausahaan Barang Milik Daerah pada SKPD | 60 | bulan | 186.000 | - | - | 12 | 37.200 | 12 | 20.680 | 100% | 56% | 12 | 20.680 | 20% | 11% | Badan Penanggulangan Bencana Daerah | | |
| 1 | 05 | 01 | 2.05 | | Administrasi Kepegawaian Perangkat Daerah | | | | | - | - | | | | | - | - | 0 | - | - | - | Badan Penanggulangan Bencana Daerah | | |

| No | Kode | | | | | Urusan / Bidang Urusan Pemerintahan Daerah/ Program/ Kegiatan/ Sub Kegiatan | Indikator Kinerja Program/ Kegiatan/ Sub Kegiatan | Capaian Kinerja RPJMD Pada Tahun 2026 (Akhir Periode RPJMD) | | | Realisasi Capaian Kinerja RPKD s/d Tahun 2022 (awal periode RPJMD) | | Target Kinerja dan Anggaran RPKD Tahun 2023 | | Realisasi Capaian Kinerja dan Anggaran RPKD Tahun 2023 | | Tingkat Capaian Kinerja dan Anggaran RPKD Tahun 2023 (%) | | Realisasi Capaian Kinerja dan Anggaran RPJMD s/d Tahun 2023 | | Tingkat Capaian Kinerja dan Anggaran RPJMD s/d Tahun 2023 (%) | | Perangkat Daerah | Ket. |
|----|----------|-----------|-----------|-------------|----|--|--|---|---------------|-------------------|--|-----------|---|----------------|--|----------------|--|------------|---|---------------|---|--|--|------|
| | | | | | | | | K | Satuan | Rp. (000) | K | Rp. (000) | K | Rp. (000) | K | Rp. (000) | K | Rp. (000) | K | Rp. (000) | K | Rp. (000) | | |
| | 1 | 05 | 01 | 2.05 | 09 | Pendidikan dan pelatihan pegawai berdasarkan Tugas dan Fungsi | Jumlah Pegawai Berdasarkan Tugas dan Fungsi yang Mengikuti Pendidikan dan Pelatihan | | | | - | - | | | - | - | 0 | - | - | - | Badan Penanggulangan Bencana Daerah | | | |
| | 1 | 05 | 01 | 2.06 | | Aministrasi Umum Perangkat Daerah | | 60 | bulan | 2.292.852 | - | - | 12 | 250.375 | 6 | - | 50% | 0% | 6 | - | 10% | 0% | Badan Penanggulangan Bencana Daerah | |
| | 1 | 05 | 01 | 2.06 | 01 | Penyediaan Komponen Instalasi Listrik/Penerangan | Jumlah Paket Komponen Instalasi Listrik/Penerangan Bangunan Kantor yang Disediakan | 60 | bulan | 148.441 | - | - | 12 | 9.276 | 12 | 2.891 | 100% | 31% | 12 | 2.891 | 20% | 2% | Badan Penanggulangan Bencana Daerah | |
| | 1 | 05 | 01 | 2.06 | 02 | Penyediaan Peralatan dan Perlengkapan Kantor | Jumlah Paket Peralatan dan Perlengkapan Kantor yang Disediakan | 60 | bulan | 282.941 | - | - | 12 | 53.862 | 12 | 24.694 | 100% | 46% | 12 | 24.694 | 20% | 9% | Badan Penanggulangan Bencana Daerah | |
| | 1 | 05 | 01 | 2.06 | 03 | Penyediaan Peralatan Rumah Tangga | Jumlah paket penyediaan peralatan dan perlengkapan kantor sebagai sarana kerja | 60 | bulan | 226.369 | - | - | 12 | 20.439 | 12 | 9.750 | 100% | 48% | 12 | 9.750 | 20% | 4% | Badan Penanggulangan Bencana Daerah | |
| | 1 | 05 | 01 | 2.06 | 05 | Penyediaan Barang Cetak dan Penggandaan | Jumlah Paket Barang Cetak dan Penggandaan yang Disediakan | 60 | bulan | 360.083 | - | - | 12 | 60.770 | 12 | 36.291 | 100% | 60% | 12 | 36.291 | 20% | 10% | Badan Penanggulangan Bencana Daerah | |
| | 1 | 05 | 01 | 2.06 | 0 | Penyediaan Bahan Bacaan dan Peraturan Perundang-undangan | Jumlah Dokumen Bahan Bacaan dan Peraturan Perundang-undangan yang Disediakan | 60 | bulan | 100.000 | - | - | 12 | 12.800 | 12 | 8.100 | 100% | 63% | 12 | 8.100 | 20% | 8% | Badan Penanggulangan Bencana Daerah | |
| | 1 | 05 | 01 | 2.06 | 09 | Penyelenggaraan Rapat Koordinasi dan Konsultasi SKPD | Terlaksananya Penyelenggaraan Rapat Koordinasi dan Konsultasi SKPD | 60 | bulan | 1.131.817 | - | - | 12 | 94.242 | 12 | 45.269 | 100% | 48% | 12 | 45.269 | 20% | 4% | Badan Penanggulangan Bencana Daerah | |
| | 1 | 05 | 01 | 2.08 | | Penyediaan Jasa Penunjang Urusan Pemerintah Daerah | | 60 | bulan | 1.465.562 | - | - | 12 | 310.530 | 6 | 42.000 | 50% | 14% | 6 | 42.000 | 10% | 3% | Badan Penanggulangan Bencana Daerah | |
| | 1 | 05 | 01 | 2.08 | 01 | Penyediaan Jasa Surat Menyurat | Jumlah Laporan Penyediaan Jasa Surat Menyurat | 60 | bulan | 24.999 | - | - | 12 | 5.000 | 12 | 1.750 | 100% | 35% | 12 | 1.750 | 20% | 7% | Badan Penanggulangan Bencana Daerah | |
| | 1 | 05 | 01 | 2.08 | 02 | Penyediaan Jasa Komunikasi, Sumber Daya Air dan Listrik | Jumlah Laporan Penyediaan Jasa Komunikasi, Sumber Daya Air dan Listrik yang Disediakan | 60 | bulan | 281.912 | - | - | 12 | 40.000 | 12 | 29.456 | 100% | 74% | 12 | 29.456 | 20% | 10% | Badan Penanggulangan Bencana Daerah | |
| | 1 | 05 | 01 | 2.08 | 03 | Penyediaan Jasa Pelayanan Umum Kantor | Jumlah Laporan Penyediaan Jasa Pelayanan Umum Kantor yang Disediakan | 60 | bulan | 1.158.650 | - | - | 12 | 265.530 | 12 | 255.968 | 100% | 96% | 12 | 255.968 | 20% | 22% | Badan Penanggulangan Bencana Daerah | |
| | 1 | 05 | 01 | 2.09 | | Pemeliharaan Barang Milik Daerah Penunjang Urusan Pemerintah Daerah | | 60 | bulan | 1.737.850 | - | - | 12 | 297.243 | 6 | - | 50% | 0% | 6 | - | 10% | 0% | Badan Penanggulangan Bencana Daerah | |
| | 1 | 05 | 01 | 2.09 | 01 | Penyediaan Jasa Pemeliharaan, Biaya Pemeliharaan dan Pajak Kendaraan Perorangan Dinas atau Kendaraan Dinas Jabatan | Jumlah Kendaraan Perorangan Dinas atau Kendaraan Dinas Jabatan yang Dipelihara dan dibayarkan Pajaknya | 60 | bulan | 203.350 | - | - | 12 | 247.678 | 12 | 180.408 | 100% | 73% | 12 | 180.408 | 20% | 89% | Badan Penanggulangan Bencana Daerah | |
| | 1 | 05 | 01 | 2.09 | 06 | Pemeliharaan Peralatan dan Mesin Lainnya | Terlaksananya pemeliharaan peralatan dan mesin lainnya | 60 | bulan | 165.450 | - | - | 12 | 25.485 | 12 | 4.000 | 100% | 16% | 12 | 4.000 | 20% | 2% | Badan Penanggulangan Bencana Daerah | |
| | 1 | 05 | 01 | 2.09 | 0 | Pemeliharaan/Rehabilitasi Gedung Kantor dan Bangunan Lainnya | Jumlah Gedung Kantor dan Bangunan Lainnya yang Dipelihara/Direhabilitasi | 60 | bulan | 120.400 | - | - | 1 | 24.080 | 12 | - | 1200% | 0% | 12 | - | 20% | 0% | Badan Penanggulangan Bencana Daerah | |
| | 1 | 05 | 03 | | | PROGRAM PENANGGULANGAN BENCANA | | 100 | persen | 14.582.876 | - | - | 100 | 6 | - | 6% | - | 6 | - | 6% | 0% | Badan Penanggulangan Bencana Daerah | | |
| | 1 | 05 | 03 | 2.01 | | Pelayanan Informasi Rawan Bencana Kabupaten/Kota | | 5 | paket | 1.250.000 | - | - | 1 | 184.059 | 6 | - | 600% | 0% | 6 | - | 120% | 0% | Badan Penanggulangan Bencana Daerah | |
| | 1 | 05 | 03 | 2.01 | 01 | Penyusunan Kajian Risiko Bencana Kabupaten/Kota | Jumlah Dokumen Kajian Risiko Bencana yang Dilegalisasi | 5 | Paket | 1.250.000 | - | - | 2 | 184.059 | 9 | 269.103 | 450% | 146% | 9 | 269.103 | 180% | 22% | Badan Penanggulangan Bencana Daerah | |
| | 1 | 05 | 03 | 2.02 | | Pelayanan Pencegahan dan kesiapsiagaan Terhadap Bencana | | 60 | bulan | 6.044.767 | - | - | 12 | 794.400 | 6 | 47.000 | 50% | 6% | 6 | 47.000 | 10% | 1% | Badan Penanggulangan Bencana Daerah | |

| No | Kode | | | | | Urusan / Bidang Urusan Pemerintahan Daerah/ Program/ Kegiatan/ Sub Kegiatan | Indikator Kinerja Program/ Kegiatan/ Sub Kegiatan | Capaian Kinerja RPJMD Pada Tahun 2026 (Akhir Periode RPJMD) | | | Realisasi Capaian Kinerja RKPd s/d Tahun 2022 (awal periode RPJMD) | | Target Kinerja dan Anggaran RKPd Tahun 2023 | | Realisasi Capaian Kinerja dan Anggaran RKPd Tahun 2023 | | Tingkat Capaian Kinerja dan Anggaran RKPd Tahun 2023 (%) | | Realisasi Capaian Kinerja dan Anggaran RPJMD s/d Tahun 2023 | | Tingkat Capaian Kinerja dan Anggaran RPJMD s/d Tahun 2023 (%) | | Perangkat Daerah | Ket. |
|----|------|----|------|----|--|--|---|---|-------------------|-----------|--|------------|---|-----------|--|-------------|--|-----------|---|------------|---|--|------------------|------|
| | | | | | | | | K | Satuan | Rp. (000) | K | Rp. (000) | K | Rp. (000) | K | Rp. (000) | K | Rp. (000) | K | Rp. (000) | K | Rp. (000) | | |
| 1 | 05 | 03 | 2.02 | 03 | Pengendalian Operasi dan Penyediaan Sarana Prasarana Kesiapsiagaan Terhadap Bencana Kabupaten/Kota | Jumlah dokumen hasil pengendalian operasi dan penyediaan sarana prasarana kesiapsiagaan terhadap bencana Kabupaten/kota | 60 | | 816.880 | - | - | 12 | 205.280 | 9 | 187.498 | 75% | 91% | 9 | 187.498 | 15% | 23% | Badan Penanggulangan Bencana Daerah | | |
| 1 | 05 | 03 | 2.02 | 04 | Penyediaan peralatan perlindungan & kesiapsiagaan terhadap bencana | Jumlah peralatan penyelamatan diri bagi individu warga negara, keluarga, maupun petugas | 60 | | 750.000 | - | - | 12 | 127.645 | 3 | 82.175 | 25% | 64% | 3 | 82.175 | 5% | 11% | Badan Penanggulangan Bencana Daerah | | |
| 1 | 05 | 03 | 2.02 | 07 | Penanganan Pascabencana Kabupaten/Kota | Jumlah Dokumen Penanganan Pasca Bencana Kabupaten/Kota Melalui Pengkajian Kebutuhan Pasca Bencana (JITU PASNA) Rencana Rehabilitasi dan Rekonstruksi Pasca Bencana (R3P) | 60 | | 2.807.873 | - | - | 12 | 327.643 | 9 | 192.404 | 75% | 59% | 9 | 192.404 | 15% | 7% | Badan Penanggulangan Bencana Daerah | | |
| 1 | 05 | 03 | 2.02 | 0 | Pengembangan Kapasitas Kapasitas Tim Reaksi Cepat (TRC) Bencana Kabupaten/Kota | Jumlah personil TRC yang dikembangkan Kapasitas Teknis dan Manajerialnya | 60 | | 670.014 | - | - | 12 | 133.831 | 9 | - | 75% | 0% | 9 | - | 15% | 0% | Badan Penanggulangan Bencana Daerah | | |
| 1 | 05 | 03 | 2.03 | | Pelayanan Penyelamatan dan Evakuasi Korban Bencana | | 60 | bulan | 7.288.108 | - | - | 12 | 1.159.609 | 6 | 85.900 | 50% | 7% | 6 | 85.900 | 10% | 1% | Badan Penanggulangan Bencana Daerah | | |
| 1 | 05 | 03 | 2.03 | 01 | Respon cepat bencana non alam epidemi/wabah penyakit | SK penetapan status darurat bencana dan SKPBD yang ditetapkan paling lama 1 x 24 jam berdasarkan hasil dokumen laporan investigasi KLB dan epidemiologi terpadu | 24 | | 4.000.000 | - | - | 12 | 339.100 | 9 | 465.624 | 75% | 137% | 9 | 465.624 | 38% | 12% | Badan Penanggulangan Bencana Daerah | | |
| 1 | 05 | 03 | 2.03 | 02 | Respon Cepat Darurat Bencana Kabupaten/Kota | SK penetapan status darurat bencana dan SKPBD yang ditetapkan paling lama 1 x 24 jam berdasarkan hasil dokumen laporan kaji cepat | 60 | | 2.863.414 | - | - | 12 | 491.246 | 9 | 90.239 | 75% | 18% | 9 | 90.239 | 15% | 3% | Badan Penanggulangan Bencana Daerah | | |
| 1 | 05 | 03 | 2.03 | 04 | Penyediaan Logistik Penyelamatan dan Evakuasi Korban Bencana Kabupaten/Kota | Jumlah korban bencana yang mendapatkan distribusi logistik penyelamatan dan evakuasi korban bencana | 60 | | 424.964 | - | - | 12 | 329.263 | 9 | 153.863 | 75% | 47% | 9 | 153.863 | 15% | 36% | Badan Penanggulangan Bencana Daerah | | |
| 1 | 05 | 04 | | | PROGRAM PENCEGAHAN, PENANGGULANGAN, PENYELAMATAN DAN PENANGANAN BAHAN BERBAHAYA DAN BERACUN KEBAKARAN DALAM DAERAH KABUPATEN/KOTA | | 100 | persen | 10.021.311 | - | - | 100 | | 3 | 407.848 | 3% | - | 3 | 407.848 | 3% | 4% | Badan Penanggulangan Bencana Daerah | | |
| 1 | 05 | 04 | 2.01 | | Pencegahan, Pengendalian, Pemadaman, Penyelamatan, dan Penanganan Bahan Berbahaya dan Beracun Kebakaran dalam Daerah Kabupaten/Kota | | 100 | persen | | - | - | 12 | 1.893.609 | 3 | 225.600 | 25% | 12% | 3 | 225.600 | 3% | - | Badan Penanggulangan Bencana Daerah | | |
| 1 | 05 | 04 | 2.01 | 01 | Pencegahan Kebakaran dalam Daerah kabupaten/Kota | Jumlah dokumen NSPM pencegahan/penanggulangan | 60 | bulan | 3.114.285 | - | - | 12 | 330.330 | 9 | 246.641 | 75% | 75% | 9 | 246.641 | 15% | 8% | Badan Penanggulangan Bencana Daerah | | |
| 1 | 05 | 04 | 2.01 | 02 | Pemadaman dan Pengendalian Kebakaran dalam Daerah Kabupaten/Kota | Jumlah laporan hasil pelaksanaan kegiatan kesiapsiagaan petugas piket dan pemadaman kebakaran dalam daerah kabupaten/kota | 60 | bulan | 6.907.026 | - | - | 12 | 1.563.278 | 9 | 1.464.209 | 75% | 94% | 9 | 1.464.209 | 15% | 21% | Badan Penanggulangan Bencana Daerah | | |
| 1 | 06 | | | | SOSIAL | | | | | | | | | | | | | | | | | | | |
| 1 | 06 | 01 | | | PROGRAM PENUNJANG URUSAN PEMERINTAHAN DAERAH KABUPATEN/KOTA | Nilai Indeks Kepuasan Masyarakat terhadap layanan perangkat daerah | 100 | persen | 5.652.587 | - | - | | 4.615.686 | 9 | 1.671.934 | - | 36% | 9 | 1.671.934 | 9% | 30% | Dinas Sosial | | |
| 1 | 06 | 01 | 2.01 | | Perencanaan, Penganggaran, dan Evaluasi Kinerja Perangkat Daerah | Persentase laporan capaian kinerja dan keuangan | 60 | bulan | 40.000 | - | - | 7 | 20.000 | 9 | 5.000 | 129% | 25% | 9 | 5.000 | 15% | 12% | Dinas Sosial | | |
| 1 | 06 | 01 | 2.01 | 01 | Penyusunan dokumen perencanaan perangkat Daerah | Tersusunnya dokumen renja | 60 | bulan | 15.000 | - | - | 2 | 5.000 | 0 | - | 0% | 0% | 0 | - | 0% | 0% | Dinas Sosial | | |
| 1 | 06 | 01 | 2.01 | 02 | Koordinasi dan penyusunan Dokumen RKA-SKPD | Jumlah RKA SKPD yang tersusun | 60 | bulan | 15.000 | - | - | 2 | 10.000 | 0 | - | 0% | 0% | 0 | - | 0% | 0% | Dinas Sosial | | |

| No | Kode | | | | | Urusan / Bidang Urusan Pemerintahan Daerah / Program / Kegiatan / Sub Kegiatan | Indikator Kinerja Program / Kegiatan / Sub Kegiatan | Capaian Kinerja RPJMD Pada Tahun 2026 (Akhir Periode RPJMD) | | | Realisasi Capaian Kinerja RPKD s/d Tahun 2022 (awal periode RPJMD) | | Target Kinerja dan Anggaran RPKD Tahun 2023 | | Realisasi Capaian Kinerja dan Anggaran RPKD Tahun 2023 | | Tingkat Capaian Kinerja dan Anggaran RPKD Tahun 2023 (%) | | Realisasi Capaian Kinerja dan Anggaran RPJMD s/d Tahun 2023 | | Tingkat Capaian Kinerja dan Anggaran RPJMD s/d Tahun 2023 (%) | | Perangkat Daerah | Ket. |
|----|----------|-----------|-----------|-------------|----|---|---|---|---------------|------------------|--|-----------|---|------------------|--|------------------|--|------------|---|------------------|---|------------|---------------------|------|
| | | | | | | | | K | Satuan | Rp. (000) | K | Rp. (000) | K | Rp. (000) | K | Rp. (000) | K | Rp. (000) | K | Rp. (000) | K | Rp. (000) | | |
| | 1 | 06 | 01 | 2.01 | 06 | Koordinasi dan Penyusunan Laporan Capaian Kinerja dan Ikhtisar Realisasi Kinerja SKPD | Jumlah dokumen LKJIP, SAKIP dan LPPD yang tersusun | 60 | bulan | 10.000 | - | - | 3 | 5.000 | 6 | 5.000 | 200% | 100% | 6 | 5.000 | 10% | 50% | Dinas Sosial | |
| | 1 | 06 | 01 | 2.02 | | Administrasi Keuangan Perangkat Daerah | Cakupan administrasi keuangan perangkat daerah | 60 | bulan | 4.339.587 | - | - | 24 | 3.411.545 | 9 | 1.383.867 | 38% | 41% | 9 | 1.383.867 | 15% | 32% | Dinas Sosial | |
| | 1 | 06 | 01 | 2.02 | 01 | Penyediaan Gaji dan Tunjangan ASN | Jumlah gaji dan tunjangan | 60 | bulan | 3.865.563 | - | - | 12 | 3.194.265 | 9 | 1.297.609 | 75% | 41% | 9 | 1.297.609 | 15% | 34% | Dinas Sosial | |
| | 1 | 06 | 01 | 2.02 | 02 | Penyediaan Administrasi Pelaksanaan Tugas ASN | Jumlah penerima honor pengelola keuangan | 60 | bulan | 422.024 | - | - | 8 | 178.260 | 9 | 72.800 | 113% | 41% | 9 | 72.800 | 15% | 17% | Dinas Sosial | |
| | 1 | 06 | 01 | 2.02 | 03 | Pelaksanaan penatausahaan dan pengujian/verifikasi Keuangan SKPD | Jumlah penerima honor penatausahaan keuangan dan bendahara pengeluaran penerimaan | 60 | bulan | 37.000 | - | - | 3 | 34.020 | 9 | 13.459 | 300% | 40% | 9 | 13.459 | 15% | 36% | Dinas Sosial | |
| | 1 | 06 | 01 | 2.02 | 05 | Koordinasi dan penyusunan laporan keuangan akhir tahun SKPD | Tersusunnya dokumen laporan akhir tahun SKPD | 60 | bulan | 15.000 | - | - | 1 | 5.000 | 0 | - | 0% | 0% | 0 | - | 0% | 0% | Dinas Sosial | |
| | 1 | 06 | 01 | 2.03 | | Administrasi Barang Milik Daerah pada Perangkat Daerah | Terlaksananya administrasi barang milik daerah | 60 | bulan | 73.000 | - | - | 5 | 47.580 | 9 | 9.820 | 180% | 21% | 9 | 9.820 | 15% | 13% | Dinas Sosial | |
| | 1 | 06 | 01 | 2.03 | 06 | Penatausahaan Barang Milik Daerah pada SKPD | Jumlah penerima honor pengelola barang | 60 | bulan | 73.000 | - | - | 5 | 47.580 | 9 | 9.820 | 180% | 21% | 9 | 9.820 | 15% | 13% | Dinas Sosial | |
| | 1 | 06 | 01 | 2.06 | | Administrasi Umum Perangkat Daerah | Capaian administrasi umum perangkat daerah | 60 | bulan | 418.000 | - | - | 697 | 274.188 | 0 | 33.350 | 0% | 12% | 0 | 33.350 | 0% | 8% | Dinas Sosial | |
| | 1 | 06 | 01 | 2.06 | 01 | Penyediaan komponen instalasi listrik/penerangan bangunan kantor | Jenis komponen penerangan bangunan kantor yang tersedia | 60 | bulan | 30.000 | - | - | 12 | 20.180 | 6 | 6.770 | 50% | 34% | 6 | 6.770 | 10% | 23% | Dinas Sosial | |
| | 1 | 06 | 01 | 2.06 | 02 | Penyediaan peralatan dan perlengkapan kantor | Jenis peralatan dan perlengkapan kantor yang tersedia | 60 | bulan | 80.000 | - | - | 31 | 48.835 | 6 | 6.216 | 19% | 13% | 6 | 6.216 | 10% | 8% | Dinas Sosial | |
| | 1 | 06 | 01 | 2.06 | 03 | Penyediaan peralatan rumah tangga | Jenis peralatan rumah tangga yang tersedia | 60 | bulan | 30.000 | - | - | 24 | 25.000 | 6 | 2.997 | 25% | 12% | 6 | 2.997 | 10% | 10% | Dinas Sosial | |
| | 1 | 06 | 01 | 2.06 | 04 | Penyediaan bahan logistik kantor | Jenis logistik yang tersedia | 60 | bulan | 28.000 | - | - | 3 | 25.000 | 6 | 3.750 | 200% | 15% | 6 | 3.750 | 10% | 13% | Dinas Sosial | |
| | 1 | 06 | 01 | 2.06 | 05 | Penyediaan barang cetakan dan penggandaan | Jenis Cetakan dan penggandaan | 60 | bulan | 30.000 | - | - | 14 | 28.600 | 6 | 4.998 | 43% | 17% | 6 | 4.998 | 10% | 17% | Dinas Sosial | |
| | 1 | 06 | 01 | 2.06 | 06 | Penyediaan bahan bacaan dan peraturan perundang-undangan | Jenis surat kabar harian dan mingguan | 60 | bulan | 20.000 | - | - | 576 | 9.600 | 0 | - | 0% | 0% | 0 | - | 0% | 0% | Dinas Sosial | |
| | 1 | 06 | 01 | 2.06 | 09 | Penyelenggaraan rapat koordinasi dan konsultasi keluar daerah dan dalam daerah | Rapat koordinasi dan konsultasi keluar daerah dan dalam daerah | 60 | bulan | 200.000 | - | - | 37 | 116.973 | 6 | 8.620 | 16% | 7% | 6 | 8.620 | 10% | 4% | Dinas Sosial | |
| | 1 | 06 | 01 | 2.08 | | Penyediaan Jasa Penunjang Urusan Pemerintahan Daerah | Tingkat layanan penyedia jasa penunjang urusan Pemerintah Daerah | 60 | bulan | 525.000 | - | - | 28 | 575.723 | 9 | 196.320 | 32% | 34% | 9 | 196.320 | 15% | 37% | Dinas Sosial | |
| | 1 | 06 | 01 | 2.08 | 02 | Penyediaan jasa komunikasi, sumber daya air dan listrik | Rekening jasa komunikasi sumber daya air dan listrik yang di bayar tiap bulan | 60 | bulan | 50.000 | - | - | 2 | 60.000 | 6 | 7.920 | 300% | 13% | 6 | 7.920 | 10% | 16% | Dinas Sosial | |
| | 1 | 06 | 01 | 2.08 | 03 | Penyediaan jasa peralatan dan perlengkapan kantor | Jenis jasa peralatan dan perlengkapan kantor yang dibayar | 60 | bulan | 25.000 | - | - | 3 | 14.820 | 6 | 600 | 200% | 4% | 6 | 600 | 10% | 2% | Dinas Sosial | |
| | 1 | 06 | 01 | 2.08 | 04 | Penyediaan jasa pelayanan umum kantor | Jumlah penerima honorarium jasa pelayanan umum kantor | 60 | bulan | 450.000 | - | - | 23 | 500.903 | 9 | 187.800 | 39% | 37% | 9 | 187.800 | 15% | 42% | Dinas Sosial | |
| | 1 | 06 | 01 | 2.09 | | Pemeliharaan Barang Milik Daerah Penunjang Urusan Pemerintahan Daerah | Capaian pemeliharaan barang milik daerah penunjang urusan Pemerintah Daerah | 60 | bulan | 330.000 | - | - | 10 | 286.650 | 6 | 43.576 | 60% | 15% | 6 | 43.576 | 10% | 13% | Dinas Sosial | |
| | 1 | 06 | 01 | 2.09 | 01 | Penyediaan Jasa Pemeliharaan, Biaya Pemeliharaan, dan Pajak Kendaraan Perorangan Dinas atau Kendaraan Dinas Jabatan | Jumlah penyediaan jasa pemeliharaan, biaya pemeliharaan dan pajak kendaraan dinas | 60 | bulan | 330.000 | - | - | 10 | 286.650 | 6 | 43.576 | 60% | 15% | 6 | 43.576 | 10% | 13% | Dinas Sosial | |
| | 1 | 06 | 02 | | | PROGRAM PEMBERDAYAAN SOSIAL | Cakupan Potensi dan Sumber Kesejahteraan Sosial (PSKS) yang terfasilitasi (%) | 100 | persen | 150.000 | - | - | | 1.902.294 | 0 | - | - | 0% | 0 | - | 0% | 0% | Dinas Sosial | |
| | 1 | 06 | 02 | 2.03 | | Pengembangan Potensi Sumber Kesejahteraan Sosial Daerah Kabupaten/Kota | Persentase Cakupan Potensi Sumber Kesejahteraan Sosial (PSKS) yang terfasilitasi | 100 | persen | 150.000 | - | - | 30 | 1.902.294 | 0 | - | 0% | 0% | 0 | - | 0% | 0% | Dinas Sosial | |
| | 1 | 06 | 02 | 2.03 | 03 | Peningkatan kemampuan Potensi Sumber Kesejahteraan Sosial Keluarga Kewenangan Kabupaten/Kota | Jumlah Korkab, APD dan Pendamping PKH yang terfasilitasi | 100 | persen | 300.000 | - | - | 265 | 1.300.466 | 0 | - | 0% | 0% | 0 | - | 0% | 0% | Dinas Sosial | |

| No | Kode | | | | | Urusan / Bidang Urusan Pemerintahan Daerah/ Program/ Kegiatan/ Sub Kegiatan | Indikator Kinerja Program/ Kegiatan/ Sub Kegiatan | Capaian Kinerja RPJMD Pada Tahun 2026 (Akhir Periode RPJMD) | | | Realisasi Capaian Kinerja RPKD s/d Tahun 2022 (awal periode RPJMD) | | Target Kinerja dan Anggaran RPKD Tahun 2023 | | Realisasi Capaian Kinerja dan Anggaran RPKD Tahun 2023 | | Tingkat Capaian Kinerja dan Anggaran RPKD Tahun 2023 (%) | | Realisasi Capaian Kinerja dan Anggaran RPJMD s/d Tahun 2023 | | Tingkat Capaian Kinerja dan Anggaran RPJMD s/d Tahun 2023 (%) | | Perangkat Daerah | Ket. |
|----|------|----|----|------|----|---|--|---|--------|-----------|--|-----------|---|-----------|--|-----------|--|-----------|---|-----------|---|--------------|------------------|------|
| | | | | | | | | K | Satuan | Rp. (000) | K | Rp. (000) | K | Rp. (000) | K | Rp. (000) | K | Rp. (000) | K | Rp. (000) | K | Rp. (000) | | |
| 1 | 1 | 06 | 02 | 2.03 | 05 | Peningkatan Kemampuan Sumber Daya Manusia dan Penguatan Lembaga Konsultasi Kesejahteraan Keluarga (LK3) | Terdatanya dan terfasilitasinya Lembaga Sosial serta pelatihan dan Peningkatan SDM Lembaga Sosial terbentuknya SLRT di wilayah Kabupaten Lampung Timur | 100 | persen | 150.000 | - | - | 30 | 601.828 | 0 | - | 0% | 0% | 0 | - | 0% | 0% | Dinas Sosial | |
| | 1 | 06 | 03 | | | PROGRAM PENANGANAN WARGA NEGARA MIGRAN KORBAN TINDAK KEKERASAN | Cakupan warga negara migran terfasilitasi (%) | 100 | persen | 400.000 | - | - | 100.000 | 9 | 11.900 | - | 12% | 9 | 11.900 | 9% | 3% | Dinas Sosial | | |
| | 1 | 06 | 03 | 2.01 | | Pemulangan Warga Negara Migran Korban Tindak Kekerasan dari titik debarkasi di daerah Kabupaten/Kota untuk dipulangkan ke Desa/Kelurahan Asal | Jumlah warga negara migran pemulangan dan masa adaptasi dengan masyarakat/ lingkungan sosial | 100 | persen | 400.000 | - | - | 60 | 100.000 | 9 | 11.900 | 15% | 12% | 9 | 11.900 | 9% | 3% | Dinas Sosial | |
| | 1 | 06 | 03 | 2.01 | 01 | Fasilitasi Pemulangan Warga Negara Migran Korban Tindak Kekerasan dari titik debarkasi di daerah Kabupaten/Kota untuk dipulangkan ke Desa/Kelurahan Asal | Jumlah bantuan transport untuk orang/masyarakat Lampung Timur yang terlantar diluar daerah/Negeri dan pemulangan warga ke kabupaten /kota untuk dipulangkan ke Desa/Kelurahan Asal | 100 | persen | 400.000 | - | - | 60 | 100.000 | 9 | 11.900 | 15% | 12% | 9 | 11.900 | 9% | 3% | Dinas Sosial | |
| | 1 | 06 | 04 | | | PROGRAM REHABILITASI SOSIAL | Persentase Penyandang disabilitas terlantar dan penyakit sosial lainnya yang terpenuhi kebutuhan dasarnya diluar | 100 | persen | 1.156.639 | - | - | 700.000 | 9 | 343.703 | - | 49% | 9 | 343.703 | 9% | 30% | Dinas Sosial | | |
| | 1 | 06 | 04 | 2.01 | | Rehabilitasi Sosial Dasar Penyandang Disabilitas Terlantar, Anak terlantar, Lanjut Usia Terlantar, Serta Gelandangan Pengemis di Luar Panti Sosial | Jumlah penyandang disabilitas, lansia terlantar dan anak korban tindak kekerasan dan penelantaran | 100 | persen | 406.639 | - | - | 68 | 350.000 | 9 | 27.703 | 13% | 8% | 9 | 27.703 | 9% | 7% | Dinas Sosial | |
| | 1 | 06 | 04 | 2.01 | 01 | Penyediaan Perumahan | Jumlah penerima bantuan perumahan bagi anak korban tindak kekerasan dan penelantaran serta lansia terlantar | 100 | persen | 100.000 | - | - | 35 | 50.000 | 9 | 8.500 | 26% | 17% | 9 | 8.500 | 9% | 9% | Dinas Sosial | |
| | 1 | 06 | 04 | 2.01 | 03 | Penyediaan Alat Bantu | Jumlah penyandang disabilitas dalam mendapatkan alat bantu | 100 | persen | 306.639 | - | - | 33 | 300.000 | 9 | 19.203 | 27% | 6% | 9 | 19.203 | 9% | 6% | Dinas Sosial | |
| | 1 | 06 | 04 | 2.02 | | Rehabilitasi Sosial Penyandang Masalah Kesejahteraan Sosial (PMKS) Lainnya Bukan Korban HIV/AIDS dan NAPZA di Luar Panti Sosial | Cakupan (Eks Narapidana, PSK, Narkoba dan Penyakit Sosial Lainnya yang Mandiri) | 100 | persen | 750.000 | - | - | 40 | 350.000 | 9 | 316.000 | 23% | 90% | 9 | 316.000 | 9% | 42% | Dinas Sosial | |
| | 1 | 06 | 04 | 2.02 | 13 | Pemberian Layanan Rujukan | Jumlah psikotik/ Penyandang Disabilitas Mental (PDM) yang mendapatkan bantuan rehabilitasi/ pengobatan | 100 | persen | 750.000 | - | - | 40 | 350.000 | 9 | 316.000 | 23% | 90% | 9 | 316.000 | 9% | 42% | Dinas Sosial | |
| | 1 | 06 | 05 | | | PROGRAM PERLINDUNGAN DAN JAMINAN SOSIAL | Persentase PMKS yang memperoleh bantuan sosial (%) (TPB) | 100 | persen | 1.750.000 | - | - | 768.172 | 9 | 99.303 | - | 13% | 9 | 99.303 | 9% | 6% | Dinas Sosial | | |
| | 1 | 06 | 05 | 2.02 | | Pengelolaan Data Fakir Miskin Cakupan Daerah Kabupaten/Kota | Cakupan PMKS yang difasilitasi | 100 | persen | 1.750.000 | - | - | 135668 | 768.172 | 9 | 99.303 | 0% | 13% | 9 | 99.303 | 9% | 6% | Dinas Sosial | |
| | 1 | 06 | 05 | 2.02 | 01 | Pendataan Fakir Miskin Cakupan Daerah Kabupaten/Kota | Jumlah data PMKS yang tervalidasi | 100 | persen | 525.000 | - | - | 131563 | 248.172 | 6 | 2.998 | 0% | 1% | 6 | 2.998 | 6% | 1% | Dinas Sosial | |
| | 1 | 06 | 05 | 2.02 | 02 | Pengelolaan Data Fakir Miskin Cakupan Daerah Kabupaten/Kota | Jumlah data fakir miskin yang dikelola | 100 | persen | 625.000 | - | - | 105 | 460.000 | 9 | 152.105 | 9% | 33% | 9 | 152.105 | 9% | 24% | Dinas Sosial | |
| | 1 | 06 | 05 | 2.02 | 03 | Fasilitasi bantuan sosial kesejahteraan keluarga | Pendataan Jumlah penerima santunan uang duka kematian yang diberikan kepada masyarakat lampung timur yang meninggal dunia | 100 | persen | 600.000 | - | - | 4000 | 60.000 | 0 | - | 0% | 0% | 0 | - | 0% | 0% | Dinas Sosial | |
| | 1 | 06 | 06 | | | PROGRAM PENANGANAN BENCANA | Jumlah korban bencana alam yang mendapatkan pemenuhan kebutuhan dasar (jiwa) (SPM) | 100 | persen | 550.000 | - | - | 410.000 | 9 | 37.928 | - | 9% | 9 | 37.928 | 9% | 7% | Dinas Sosial | | |
| | 1 | 06 | 06 | 2.01 | | Perlindungan Sosial Korban Bencana Alam dan Sosial Kabupaten/Kota | Cakupan Korban Bencana Alam yang Terpenuhi Kejahteraan Sosialnya yang Sesuai Standard | 100 | persen | 450.000 | - | - | 180 | 360.000 | 9 | 37.928 | 5% | 11% | 9 | 37.928 | 9% | 8% | Dinas Sosial | |

| No | Kode | | | | | Urusan / Bidang Urusan Pemerintahan Daerah / Program / Kegiatan / Sub Kegiatan | Indikator Kinerja Program / Kegiatan / Sub Kegiatan | Capaian Kinerja RPJMD Pada Tahun 2026 (Akhir Periode RPJMD) | | | Realisasi Capaian Kinerja RPKD s/d Tahun 2022 (awal periode RPJMD) | | Target Kinerja dan Anggaran RPKD Tahun 2023 | | Realisasi Capaian Kinerja dan Anggaran RPKD Tahun 2023 | | Tingkat Capaian Kinerja dan Anggaran RPKD Tahun 2023 (%) | | Realisasi Capaian Kinerja dan Anggaran RPJMD s/d Tahun 2023 | | Tingkat Capaian Kinerja dan Anggaran RPJMD s/d Tahun 2023 (%) | | Perangkat Daerah | Ket. |
|----|------|----|----|------|----|--|---|---|---------|-----------|--|-----------|---|-----------|--|-----------|--|-------------|---|-----------|---|-----------|------------------|------|
| | | | | | | | | K | Satuan | Rp. (000) | K | Rp. (000) | K | Rp. (000) | K | Rp. (000) | K | Rp. (000) | K | Rp. (000) | K | Rp. (000) | | |
| 1 | 1 | 06 | 06 | 2.01 | 01 | Penyediaan Makanan | Jumlah bantuan buffer stock untuk masyarakat korban bencana alam dan bencana sosial | 100 | persen | 450.000 | - | - | 180 | 360.000 | 9 | 37.928 | 5% | 11% | 9 | 37.928 | 9% | 8% | Dinas Sosial | |
| | 1 | 06 | 06 | 2.02 | | Penyelenggaraan Pemberdayaan Masyarakat terhadap Kesiapsiagaan Bencana Kabupaten/Kota | Jumlah TAGANA aktif yang mendapat pemberdayaan kesiapsiagaan bencana | 100 | persen | 100.000 | - | - | 58 | 50.000 | 0 | - | 0% | 0% | 0 | - | 0% | 0% | Dinas Sosial | |
| | 1 | 06 | 06 | 2.02 | 02 | Koordinasi, Sosialisasi dan Pelaksanaan Taruna Siaga Bencana | Jumlah TAGANA yang mengikuti pelatihan agar meningkatnya kualitas dan kinerja SDM anggota TAGANA | 100 | persen | 100.000 | - | - | 58 | 50.000 | 0 | - | 0% | 0% | 0 | - | 0% | 0% | Dinas Sosial | |
| | 1 | 06 | 07 | | | PROGRAM PENGELOLAAN TAMAN MAKAM PAHLAWAN | Taman makam pahlawan berfungsi dengan baik (%) | 100 | persen | 100.000 | - | - | 100 | 610.000 | 9 | 198.795 | 9% | 33% | 9 | 198.795 | 9% | 199% | Dinas Sosial | |
| | 1 | 06 | 07 | 2.01 | | Pemeliharaan Taman Makam Pahlawan Nasional Kabupaten/Kota | Ketersediaan biaya pemeliharaan areal makam pahlawan yang ditangani, pengusulan pahlawan daerah, Pahlawan | 100 | persen | 100.000 | - | - | 4 | 610.000 | 9 | 198.795 | 225% | 33% | 9 | 198.795 | 9% | 199% | Dinas Sosial | |
| | 1 | 06 | 07 | 2.01 | 03 | Pengamanan Taman Makam Pahlawan Nasional Kabupaten/Kota | Jumlah penerima honor pengamanan Taman Makam Pahlawan, pengusulan pahlawan daerah, Pahlawan Nasional | 100 | persen | 100.000 | - | - | 4 | 610.000 | 9 | 198.795 | 225% | 33% | 9 | 198.795 | 9% | 199% | Dinas Sosial | |
| | | | | | | URUSAN PEMERINTAHAN WAJIB YANG TIDAK BERKAITAN DENGAN PELAYANAN DASAR | | | | | | | | | | | | | | | | | | |
| | 2 | 07 | | | | TENAGA KERJA | | | | | | | 80 | 731.156 | 55 | 466.608 | | | | | | | | |
| | 2 | 07 | 03 | | | PROGRAM PELATIHAN KERJA DAN PRODUKTIVITAS TENAGA KERJA | Jumlah pekerja yang meningkat produktivitasnya (orang) | 500 | Orang | 250.000 | - | - | | | | | - | - | 0 | - | 0% | 0% | Diskopnaker | |
| | 2 | 07 | 03 | 2.02 | | Kegiatan Pembinaan Lembaga Pelatihan Kerja Swasta | Cakupa terbinanya Lembaga Pelatihan Kerja Swasta (%) | 50 | % | 250.000 | - | - | 100 | 6.266 | 89 | 5.582 | 89% | 89% | 89 | 5.582 | 178% | 2% | Diskopnaker | |
| | 2 | 07 | 03 | 2.02 | 01 | Pembinaan Lembaga Pelatihan Kerja Swasta | Jumlah Lembaga Pelatihan Kerja Swasta yang Dibina | 125 | Lembaga | 250.000 | - | - | 50 | 6.266 | 45 | 5.582 | 90% | 89% | 45 | 5.582 | 36% | 2% | Diskopnaker | |
| | 2 | 07 | 04 | | | PROGRAM PENEMPATAN TENAGA KERJA | Jumlah tenaga kerja yang ditempatkan di dalam negeri (orang) (TPB) | 500 | orang | 780.000 | - | - | 35 | 6.266 | 27 | 5.582 | 77% | 89% | 27 | 5.582 | 5% | 1% | Diskopnaker | |
| | 2 | 07 | 04 | 2.03 | | Kegiatan Pengelolaan Informasi Pasar Kerja | Jumlah Data yang dihasilkan pada Informasi Pasar Kerja | 100 | % | 250.000 | - | - | 100 | 30.029 | 23 | 6.758 | 23% | 23% | 23 | 6.758 | 23% | 3% | Diskopnaker | |
| | 2 | 07 | 04 | 2.03 | 01 | Pemeliharaan dan Operasional Aplikasi Informasi Pasar Kerja Online | Jumlah Data dan Informasi yang Dihasilkan Aplikasi Informasi Pasar Kerja Online | 60 | bulan | 250.000 | - | - | 100 | 10.029 | 100 | 6.758 | 100% | 67% | 100 | 6.758 | 167% | 3% | Diskopnaker | |
| | 2 | 07 | 04 | 2.04 | | Kegiatan Pelindungan PMI (Pra dan Purna Penempatan) di Daerah Kabupaten/Kota | Cakupan Jumlah PMI (Pra dan Purna Penempatan) yang dilindungi | 100 | % | 530.000 | - | - | 12 | 10.029 | 12 | 6.758 | 100% | 0,673845847 | 12 | 6758 | 0,12 | 0,01275 | Diskopnaker | |
| | 2 | 07 | 04 | 2.04 | 01 | Peningkatan Pelindungan dan Kompetensi Calon Pekerja Migran Indonesia (PMI)/Pekerja Migran Indonesia (PMI) | Jumlah CPMI/PMI yang Dilindungi dan Ditingkatkan Kompetensinya | 60 | bulan | 280.000 | - | - | 100 | 20.000 | 30 | 4.463 | 30% | 0,22315 | 30 | 4463 | 0,5 | 0,01594 | Diskopnaker | |
| | 2 | 07 | 04 | 2.04 | 02 | Penyediaan Layanan Terpadu pada Calon Pekerja Migran | Jumlah CPMI yang Terlayani Sesuai Prosedur dan LTSA dan PMI Bermasalah yang Ditangani | 60 | bulan | 250.000 | - | - | 12 | 10.000 | 12 | 1.290 | 100% | 0,129 | 12 | 1290 | 0,2 | 0,00516 | Diskopnaker | |
| | 2 | 07 | | | | URUSAN PEMERINTAHAN BIDANG TENAGA KERJA | | | | | | | 12 | 10.000 | 12 | 3.173 | | | | | | | | |
| | 2 | 07 | 05 | | | PROGRAM HUBUNGAN INDUSTRIAL | Terbangunnya hubungan industrial yang harmonis | 100 | % | 1.099.000 | - | - | 100 | 119.838 | 25 | 118.288 | 25% | 0,987065872 | 25 | 118288 | 0,25 | 0,10763 | Diskopnaker | |
| | 2 | 07 | 05 | 2.02 | | Kegiatan Pencegahan dan Penyelesaian Perselisihan Hubungan Industrial, Mogok Kerja dan Penutupan Perusahaan di Daerah Kabupaten/Kota | Terlaksananya penyelesaian perselisihan hubungan industrial dan pengupahan | 60 | Bulan | 799.000 | - | - | 12 | 119.838 | 12 | 118.288 | 100% | 0,987065872 | 12 | 118288 | 0,2 | 0,14805 | Diskopnaker | |

| No | Kode | | | | | Urusan / Bidang Urusan Pemerintahan Daerah/ Program/ Kegiatan/ Sub Kegiatan | Indikator Kinerja Program/ Kegiatan/ Sub Kegiatan | Capaian Kinerja RPJMD Pada Tahun 2026 (Akhir Periode RPJMD) | | | Realisasi Capaian Kinerja RKPD s/d Tahun 2022 (awal periode RPJMD) | | Target Kinerja dan Anggaran RKPD Tahun 2023 | | Realisasi Capaian Kinerja dan Anggaran RKPD Tahun 2023 | | Tingkat Capaian Kinerja dan Anggaran RKPD Tahun 2023 (%) | | Realisasi Capaian Kinerja dan Anggaran RPJMD s/d Tahun 2023 | | Tingkat Capaian Kinerja dan Anggaran RPJMD s/d Tahun 2023 (%) | | Perangkat Daerah | Ket. | |
|----|----------|-----------|-----------|-------------|----|--|--|---|---------|----------------------|--|-----------|---|----------------------|--|----------------------|--|-------------|---|----------------------|---|-------------|------------------|------|---|
| | | | | | | | | K | Satuan | Rp. (000) | K | Rp. (000) | K | Rp. (000) | K | Rp. (000) | K | Rp. (000) | K | Rp. (000) | K | Rp. (000) | | | K |
| | 2 | 07 | 05 | 2.02 | 02 | Penyelesaian Perselisihan Hubungan Industrial, Mogok Kerja, dan Penutupan Perusahaan yang Berakibat/Berdampak pada Kepentingan di 1 (satu) Daerah Kabupaten/Kota | Jumlah Perkara Perselisihan yang terselesaikan | 20 | perkara | 299.000 | - | - | 5 | 19.838 | 5 | 19.828 | 100% | 0,999495917 | 5 | 19828 | 0,25 | 0,06631 | Diskopnaker | | |
| | 2 | 07 | 05 | 2.02 | 04 | Pelaksanaan Operasional Lembaga Kerjasama Tripartit Daerah Kabupaten/Kota | Jumlah LKS Tripartit yang Dibina | 60 | bulan | 500.000 | - | - | 12 | 100.000 | 12 | 98.460 | 100% | 0,9846 | 12 | 98460 | 0,2 | 0,19692 | Diskopnaker | | |
| | 2 | 08 | | | | PEMBERDAYAAN PEREMPUAN DAN PERLINDUNGAN ANAK | | | | 4.589.882.838 | | | | 4.474.533.315 | | 4.100.137.662 | | | | | | | | | |
| | 2 | 08 | 01 | | | PROGRAM PENUNJANG URUSAN PEMERINTAH DAERAH KABUPATEN/KOTA | | | | 4.589.882.838 | - | - | | 4.474.533.315 | | 4.100.137.662 | - | 92% | 0 | 4.100.137.662 | - | 89% | P3AP2KB | | |
| | 2 | 08 | 01 | 2.01 | | Perencanaan, Penganggaran, dan Evaluasi Kinerja Perangkat Daerah | | | | 10.000.000 | - | - | | 10.000.000 | | 6.447.600 | - | 64% | 0 | 6.447.600 | - | 64% | P3AP2KB | | |
| | 2 | 08 | 01 | 2.01 | 01 | Penyusunan Dokumen Perencanaan Perangkat Daerah | Terlaksananya program kegiatan perangkat daerah dan dokumen perencanaan | 12 | Bulan | 5.000.000 | - | - | | 5.000.000 | | 3.236.800 | - | 65% | 0 | 3.236.800 | 0% | 65% | P3AP2KB | | |
| | 2 | 08 | 01 | 2.01 | 06 | Koordinasi dan Penyusunan Laporan Capaian Kinerja dan Ikhtisar Realisasi Kinerja SKPD | Terlaksananya pelaporan keuangan, prognosis dan realisasi fisik dan keuangan | 12 | Bulan | 5.000.000 | - | - | | 5.000.000 | | 3.210.800 | - | 64% | 0 | 3.210.800 | 0% | 64% | P3AP2KB | | |
| | 2 | 08 | 01 | 2.02 | | Administrasi Keuangan Perangkat Daerah | | | | 4.338.846.038 | - | - | | 4.126.696.515 | | 3.876.717.742 | - | 94% | 0 | 3.876.717.742 | - | 89% | P3AP2KB | | |
| | 2 | 08 | 01 | 2.02 | 01 | Penyediaan Gaji dan Tunjangan ASN | Tersedianya gaji dan tunjangan ASN | 12 | Bulan | 4.289.925.854 | - | - | | 4.072.616.331 | | 3.822.637.842 | - | 94% | 0 | 3.822.637.842 | 0% | 89% | P3AP2KB | | |
| | 2 | 08 | 01 | 2.02 | 03 | Pelaksanaan Penatausahaan dan Pengujian/Verifikasi Keuangan SKPD | Tersedianya Honor Operator Komputer serta Terlaksananya Honor Pengelola Keuangan | 12 | Bulan | 48.920.184 | - | - | | 54.080.184 | | 54.079.900 | - | 100% | 0 | 54.079.900 | 0% | 111% | P3AP2KB | | |
| | 2 | 08 | 01 | 2.06 | | Administrasi Umum Perangkat Daerah | | | | 22.190.800 | - | - | | 22.190.800 | | 22.158.300 | - | 100% | 0 | 22.158.300 | - | 100% | P3AP2KB | | |
| | 2 | 08 | 01 | 2.06 | 02 | Penyediaan Peralatan dan Perlengkapan Kantor | Tersedianya Peralatan dan Perlengkapan Kantor serta Tersedianya Kebutuhan ATK | 12 | Bulan | 10.000.000 | - | - | | 10.000.000 | | 9.967.600 | - | 100% | 0 | 9.967.600 | 0% | 100% | P3AP2KB | | |
| | 2 | 08 | 01 | 2.06 | 05 | Penyediaan Barang Cetak dan Penggandaan | Terpenuhinya Barang Cetak dan Penggandaan | 12 | Bulan | 7.190.800 | - | - | | 7.190.800 | | 7.190.700 | - | 100% | 0 | 7.190.700 | 0% | 100% | P3AP2KB | | |
| | 2 | 08 | 01 | 2.06 | 09 | Penyelenggaraan Rapat Koordinasi dan Konsultasi SKPD | Terlaksananya Koordinasi dan Konsultasi Kedalam dan Luar Daerah | 12 | Bulan | 5.000.000 | - | - | | 5.000.000 | | 5.000.000 | - | 100% | 0 | 5.000.000 | 0% | 100% | P3AP2KB | | |
| | 2 | 08 | 01 | 2.08 | | Penyediaan Jasa Penunjang Urusan Pemerintahan Daerah | | | | 130.526.000 | - | - | | 137.684.000 | | 129.722.020 | - | 94% | 0 | 129.722.020 | - | 99% | P3AP2KB | | |
| | 2 | 08 | 01 | 2.08 | 02 | Penyediaan Jasa Komunikasi, Sumber Daya Air dan Listrik | Tersedianya Internet dan Listrik | 12 | Bulan | 30.180.000 | - | - | | 37.338.000 | | 36.295.020 | - | 97% | 0 | 36.295.020 | 0% | 120% | P3AP2KB | | |
| | 2 | 08 | 01 | 2.08 | 03 | Penyediaan Jasa Pelayanan Umum Kantor | Tersedianya Honor Pengemudi, Penjaga Malam, dan Kebersihan Kantor | 12 | Bulan | 100.346.000 | - | - | | 100.346.000 | | 93.427.000 | - | 93% | 0 | 93.427.000 | 0% | 93% | P3AP2KB | | |
| | 2 | 08 | 01 | 2.09 | | Pemeliharaan Barang Milik Daerah Penunjang Urusan Pemerintahan Daerah | | | | 88.320.000 | - | - | | 177.962.000 | | 65.092.000 | - | 37% | 0 | 65.092.000 | - | 74% | P3AP2KB | | |
| | 2 | 08 | 01 | 2.09 | 02 | Penyediaan Jasa Pemeliharaan, Biaya Pemeliharaan, Pajak, dan Perizinan Kendaraan Dinas Operasional atau Lapangan | Terlaksananya Registrasi dan Pemeliharaan Kendaraan Dinas/Operasional | 12 | Bulan | 88.320.000 | - | - | | 177.962.000 | | 65.092.000 | - | 37% | 0 | 65.092.000 | 0% | 74% | P3AP2KB | | |
| | 2 | 08 | 02 | | | PROGRAM PENGARUSUTAMAAN GENDER DAN PEMBERDAYAAN PEREMPUAN | | | | 189.020.246 | - | - | | 188.220.246 | | 180.098.200 | - | 96% | 0 | 180.098.200 | - | 95% | P3AP2KB | | |

| No | Kode | | | | | Urusan / Bidang Urusan Pemerintahan Daerah / Program / Kegiatan / Sub Kegiatan | Indikator Kinerja Program / Kegiatan / Sub Kegiatan | Capaian Kinerja RPJMD Pada Tahun 2026 (Akhir Periode RPJMD) | | | Realisasi Capaian Kinerja RPKD s/d Tahun 2022 (awal periode RPJMD) | | Target Kinerja dan Anggaran RPKD Tahun 2023 | | Realisasi Capaian Kinerja dan Anggaran RPKD Tahun 2023 | | Tingkat Capaian Kinerja dan Anggaran RPKD Tahun 2023 (%) | | Realisasi Capaian Kinerja dan Anggaran RPJMD s/d Tahun 2023 | | Tingkat Capaian Kinerja dan Anggaran RPJMD s/d Tahun 2023 (%) | | Perangkat Daerah | Ket. |
|----|------|----|----|------|----|---|---|---|-------------|-------------|--|-----------|---|-------------|--|-------------|--|-----------|---|-------------|---|-----------|------------------|------|
| | | | | | | | | 5 | | | 6 | | 7 | | 8 | | 9 = 8/7 x 100 % | | 10= 6 + 8 | | 11= 10/5x100% | | | |
| | | | | | | | | K | Satuan | Rp. (000) | K | Rp. (000) | K | Rp. (000) | K | Rp. (000) | K | Rp. (000) | K | Rp. (000) | K | Rp. (000) | | |
| | 2 | 08 | 02 | 2.01 | | Pelebagaan Pengarusutamaan Gender (PUG) pada Lembaga Pemerintah Kewenangan Kabupaten/Kota | | | 37.386.905 | - | - | | 37.386.905 | | 33.480.800 | - | 90% | 0 | 33.480.800 | - | 90% | P3AP2KB | | |
| | 2 | 08 | 02 | 2.01 | 04 | Sosialisasi kebijakan Pelaksanaan PUG termasuk PPRG | Meningkatkan Pengetahuan dan Pemahaman di masing-masing lintas sektoral tentang anggaran Responsif Gender | 100 | % | 37.386.905 | - | - | | 37.386.905 | | 33.480.800 | - | 90% | 0 | 33.480.800 | 0% | 90% | P3AP2KB | |
| | 2 | 08 | 02 | 2.02 | | Pemberdayaan Perempuan Bidang Politik, Hukum, Sosial, dan Ekonomi pada Organisasi Kemasyarakatan Kewenangan Kabupaten/Kota | | | 100.000.000 | - | - | | 100.000.000 | | 99.999.800 | - | 100% | 0 | 99.999.800 | - | 100% | P3AP2KB | | |
| | 2 | 08 | 02 | 2.02 | 01 | Sosialisasi Peningkatan Partisipasi Perempuan di Bidang Politik, Hukum, Sosial dan Ekonomi | Meningkatkan Pengetahuan dan Keterampilan Perempuan dalam meningkatkan ekonomi keluarga | 100 | % | 100.000.000 | - | - | | 100.000.000 | | 99.999.800 | - | 100% | 0 | 99.999.800 | 0% | 100% | P3AP2KB | |
| | 2 | 08 | 02 | 2.03 | | Penguatan dan Pengembangan Lembaga Penyedia Layanan Pemberdayaan Perempuan Kewenangan Kabupaten/Kota | | | 51.633.341 | - | - | | 50.833.341 | | 46.617.600 | - | 92% | 0 | 46.617.600 | - | 90% | P3AP2KB | | |
| | 2 | 08 | 02 | 2.03 | 02 | Peningkatan Kapasitas Sumber Daya Lembaga Penyedia Layanan Pemberdayaan Perempuan Kewenangan Kabupaten/Kota | Meningkatkan Pengetahuan dan Keterampilan Perempuan dalam Meningkatkan ekonomi keluarga | 100 | % | 51.633.341 | - | - | | 50.833.341 | | 46.617.600 | - | 92% | 0 | 46.617.600 | 0% | 90% | P3AP2KB | |
| | 2 | 08 | 03 | | | PROGRAM PERLINDUNGAN PEREMPUAN | | | 112.950.000 | - | - | | 112.950.000 | | 112.950.000 | - | 100% | 0 | 112.950.000 | - | 100% | P3AP2KB | | |
| | 2 | 08 | 03 | 2.01 | | Pencegahan Kekerasan terhadap Perempuan Lingkup Daerah Kabupaten/Kota | | | 112.950.000 | - | - | | 112.950.000 | | 112.950.000 | - | 100% | 0 | 112.950.000 | - | 100% | P3AP2KB | | |
| | 2 | 08 | 03 | 2.01 | 01 | Koordinasi dan Sinkronisasi Pelaksanaan Kebijakan, Program dan Kegiatan Pencegahan Kekerasan terhadap Perempuan Lingkup Daerah Kabupaten/Kota | Terlaksananya koordinasi serta sinkronisasi yang baik dalam pencegahan kekerasan terhadap perempuan | 12 | Bulan | 112.950.000 | - | - | | 112.950.000 | | 112.950.000 | - | 100% | 0 | 112.950.000 | 0% | 100% | P3AP2KB | |
| | 2 | 08 | 04 | | | PROGRAM PENINGKATAN KUALITAS KELUARGA | | | 135.979.754 | - | - | | 271.179.754 | | 267.594.500 | - | 99% | 0 | 267.594.500 | - | 197% | P3AP2KB | | |
| | 2 | 08 | 04 | 2.01 | | Peningkatan Kualitas Keluarga dalam Mewujudkan Kesenjangan Gender (KG) dan Hak Anak Tingkat Daerah Kabupaten/Kota | | | 135.979.754 | - | - | | 271.179.754 | | 267.594.500 | - | 99% | 0 | 267.594.500 | - | 197% | P3AP2KB | | |
| | 2 | 08 | 04 | 2.01 | 03 | Pengembangan Kegiatan Masyarakat untuk Peningkatan Kualitas Keluarga Kewenangan Kabupaten/Kota | Meningkatkan pemahaman tentang kualitas keluarga | 100 | % | 135.979.754 | - | - | | 271.179.754 | | 267.594.500 | - | 99% | 0 | 267.594.500 | 0% | 197% | P3AP2KB | |
| | 2 | 08 | 06 | | | PROGRAM PEMENUHAN HAK ANAK (PHA) | | | 372.800.000 | - | - | | 372.800.000 | | 365.861.800 | - | 98% | 0 | 365.861.800 | - | 98% | P3AP2KB | | |
| | 2 | 08 | 06 | 2.01 | | Pelebagaan PHA pada Lembaga Pemerintah, Nonpemerintah, dan Dunia Usaha Kewenangan Kabupaten/Kota | | | 52.800.000 | - | - | | 52.800.000 | | 47.434.900 | - | 90% | 0 | 47.434.900 | - | 90% | P3AP2KB | | |
| | 2 | 08 | 06 | 2.01 | 02 | Koordinasi dan Sinkronisasi Pelebagaan Pemenuhan Hak Anak Kewenangan Kabupaten/Kota | Terciptanya koordinasi kelembagaan masyarakat dan Dinas instansi terhadap hak anak melalui forum grup diskusi | 12 | Bulan | 52.800.000 | - | - | | 52.800.000 | | 47.434.900 | - | 90% | 0 | 47.434.900 | 0% | 90% | P3AP2KB | |

| No | Kode | | | | Urusan / Bidang Urusan Pemerintahan Daerah/ Program/ Kegiatan/ Sub Kegiatan | Indikator Kinerja Program/ Kegiatan/ Sub Kegiatan | Capaian Kinerja RPJMD Pada Tahun 2026 (Akhir Periode RPJMD) | | | Realisasi Capaian Kinerja RKPd s/d Tahun 2022 (awal periode RPJMD) | | Target Kinerja dan Anggaran RKPd Tahun 2023 | | Realisasi Capaian Kinerja dan Anggaran RKPd Tahun 2023 | | Tingkat Capaian Kinerja dan Anggaran RKPd Tahun 2023 (%) | | Realisasi Capaian Kinerja dan Anggaran RPJMD s/d Tahun 2023 | | Tingkat Capaian Kinerja dan Anggaran RPJMD s/d Tahun 2023 (%) | | Perangkat Daerah | Ket. |
|----|------|----|------|----|---|--|---|-------------|-------------|--|---------------|---|---------------|--|-----------|--|-------------|---|-----------|---|-----------|------------------|------|
| | | | | | | | K | Satuan | Rp. (000) | K | Rp. (000) | K | Rp. (000) | K | Rp. (000) | K | Rp. (000) | K | Rp. (000) | K | Rp. (000) | | |
| 2 | 08 | 06 | 2.02 | | Penguatan dan Pengembangan Lembaga Penyedia Layanan Peningkatan Kualitas Hidup Anak Kewenangan Kabupaten/Kota | | | 320.000.000 | - | - | 320.000.000 | 318.426.900 | - | 100% | 0 | 318.426.900 | - | 100% | P3AP2KB | | | | |
| 2 | 08 | 06 | 2.02 | 01 | Penyediaan Layanan Peningkatan Kualitas Hidup Anak Kewenangan Kabupaten/Kota | Terlaksananya Pelayanan dalam peningkatan kualitas hidup anak | 12 | Bulan | 150.000.000 | - | - | 130.000.000 | 128.477.400 | - | 99% | 0 | 128.477.400 | 0% | 86% | P3AP2KB | | | |
| 2 | 08 | 06 | 2.02 | 03 | Pengembangan Komunikasi, Informasi dan Edukasi Pemenuhan Hak Anak bagi Lembaga Penyedia Layanan Peningkatan Kualitas Hidup Anak Tingkat Daerah Kabupaten/Kota | Meningkatnya Pemahaman lembaga penyedia layanan terhadap pemenuhan hak anak | 12 | Bulan | 170.000.000 | - | - | 190.000.000 | 189.949.500 | - | 100% | 0 | 189.949.500 | 0% | 112% | P3AP2KB | | | |
| 2 | 08 | 07 | | | PROGRAM PERLINDUNGAN KHUSUS ANAK | | | 691.050.000 | - | - | 681.666.600 | 464.630.200 | - | 68% | 0 | 464.630.200 | - | 67% | P3AP2KB | | | | |
| 2 | 08 | 07 | 2.01 | | Pencegahan Kekerasan Terhadap Anak yang Melibatkan para Pihak Lingkup Daerah Kabupaten/Kota | | | 67.400.000 | - | - | 67.400.000 | 65.502.700 | - | 97% | 0 | 65.502.700 | - | 97% | P3AP2KB | | | | |
| 2 | 08 | 07 | 2.01 | 02 | Koordinasi dan Sinkronisasi Pencegahan Kekerasan terhadap Anak Kewenangan Kabupaten/Kota | Terlaksananya koordinasi serta sinkronisasi yang baik dalam pencegahan kekerasan terhadap anak | 24 | Kecamatan | 67.400.000 | - | - | 67.400.000 | 65.502.700 | - | 97% | 0 | 65.502.700 | 0% | 97% | P3AP2KB | | | |
| 2 | 08 | 07 | 2.02 | | Penyediaan Layanan bagi Anak yang Memerlukan Perlindungan Khusus yang Memerlukan Koordinasi Tingkat Daerah Kabupaten/Kota | | | 442.044.000 | - | - | 432.660.600 | 218.167.800 | - | 50% | 0 | 218.167.800 | - | 49% | P3AP2KB | | | | |
| 2 | 08 | 07 | 2.02 | 01 | Penyediaan Layanan Pengaduan Masyarakat bagi Anak yang Memerlukan Perlindungan Khusus Tingkat Daerah Kabupaten/Kota | Memudahkan masyarakat dalam menyampaikan laporan pengaduan | 12 | Bulan | 180.000.000 | - | - | 170.616.600 | 101.378.800 | - | 59% | 0 | 101.378.800 | 0% | 56% | P3AP2KB | | | |
| 2 | 08 | 07 | 2.02 | 02 | Koordinasi dan Sinkronisasi Pelaksanaan Pendampingan Anak yang Memerlukan Perlindungan Khusus Kewenangan Kabupaten/Kota | Jumlah Layanan Tindak Lanjut Pengaduan yang Memerlukan Koordinasi dan Sinkronisasi bagi Anak yang Memerlukan Perlindungan Khusus Kewenangan Kabupaten/Kota | | | 262.044.000 | - | - | 262.044.000 | 116.789.000 | - | 45% | 0 | 116.789.000 | - | 45% | P3AP2KB | | | |
| 2 | 08 | 07 | 2.03 | | Penguatan dan Pengembangan Lembaga Penyedia Layanan bagi Anak yang Memerlukan Perlindungan Khusus Tingkat Daerah Kabupaten/Kota | | | 181.606.000 | - | - | 181.606.000 | 180.959.700 | - | 100% | 0 | 180.959.700 | - | 100% | P3AP2KB | | | | |
| 2 | 08 | 07 | 2.03 | 02 | Koordinasi dan Sinkronisasi Peningkatan Kapasitas Sumber Daya Lembaga Penyedia Layanan Anak yang Memerlukan Perlindungan Khusus Tingkat Daerah Kabupaten/Kota | Terwujudnya koordinasi dan sinkronisasi yang baik dalam peningkatan sumber daya lembaga penyedia layanan terhadap anak yang memerlukan perlindungan khusus | 12 | Bulan | 181.606.000 | - | - | 181.606.000 | 180.959.700 | - | 100% | 0 | 180.959.700 | 0% | 100% | P3AP2KB | | | |
| 2 | 09 | | | | PANGAN | | | | | | | | | | | | | | | | | | |
| 2 | 09 | 02 | | | PROGRAM PENGELOLAAN SUMBER DAYA EKONOMI UNTUK KEDAULATAN DAN KEMANDIRIAN PANGAN | | | | - | - | 4.336.000.000 | 0 | 19.093.600 | - | 0% | 0 | 19.093.600 | - | - | TPHBUN | | | |
| 2 | 09 | 02 | 201 | | Penyediaan Infrastruktur dan Seluruh Pendukung Daerah Kemandirian Pangan sesuai Kewenangan Daerah Kabupaten/Kota | | | | - | - | 4.336.000.000 | 0 | 9.546.800 | - | 0% | 0 | 9.546.800 | - | - | TPHBUN | | | |
| 2 | 09 | 02 | 201 | 01 | Penyediaan Infrastruktur Lumbung Pangan | Jumlah Lumbung Pangan yang Tersedia | 16 | Unit | 2.051.314 | - | - | 2 | 2.103.308.000 | 0 | 9.546.800 | 0% | 0% | 0 | 9.546.800 | 0% | 465% | TPHBUN | |

| No | Kode | | | | | Urusan / Bidang Urusan Pemerintahan Daerah / Program / Kegiatan / Sub Kegiatan | Indikator Kinerja Program / Kegiatan / Sub Kegiatan | Capaian Kinerja RPJMD Pada Tahun 2026 (Akhir Periode RPJMD) | | | Realisasi Capaian Kinerja RPKD s/d Tahun 2022 (awal periode RPJMD) | | Target Kinerja dan Anggaran RPKD Tahun 2023 | | Realisasi Capaian Kinerja dan Anggaran RPKD Tahun 2023 | | Tingkat Capaian Kinerja dan Anggaran RPKD Tahun 2023 (%) | | Realisasi Capaian Kinerja dan Anggaran RPJMD s/d Tahun 2023 | | Tingkat Capaian Kinerja dan Anggaran RPJMD s/d Tahun 2023 (%) | | Perangkat Daerah | Ket. |
|----|------|----|----|------|----|--|--|---|--------------|-----------|--|-----------|---|---------------|--|------------|--|-----------|---|------------|---|-----------|------------------|------|
| | | | | | | | | K | Satuan | Rp. (000) | K | Rp. (000) | K | Rp. (000) | K | Rp. (000) | K | Rp. (000) | K | Rp. (000) | K | Rp. (000) | | |
| | 2 | 09 | 02 | 201 | 02 | Penyediaan Infrastruktur Lantai Jemur | Jumlah Lantai Jemur yang Tersedia | 16 | Unit | 366.306 | - | - | 2 | 245.272.800 | 0 | - | 0% | 0% | 0 | - | 0% | 0% | TPHBUN | |
| | 2 | 09 | 02 | 201 | 03 | Penyediaan Infrastruktur Pendukung Kemandirian Pangan Lainnya | Jumlah Infrastruktur Pendukung Kemandirian Pangan yang Tersedia | 16 | Unit | 366.306 | - | - | 2 | 1.987.419.200 | 0 | - | 0% | 0% | 0 | - | 0% | 0% | TPHBUN | |
| | 2 | 09 | 03 | | | PROGRAM PENINGKATAN DIVERSIFIKASI DAN KEDAULATAN KETAHANAN PANGAN MASYARAKAT DAN KEMANDIRIAN PANGAN | | | | | - | - | 848.250.000 | 0 | 59.890.300 | - | 7% | 0 | 59.890.300 | - | - | TPHBUN | | |
| | 2 | 09 | 03 | 201 | | Penyediaan dan Penyaluran Pangan Pokok atau Pangan Lainnya sesuai dengan Kebutuhan Daerah Kabupaten/Kota dalam rangka Stabilisasi Pasokan dan Harga Pangan | | | | | - | - | 285.000.000 | 0 | 33.353.000 | - | 12% | 0 | 33.353.000 | - | - | TPHBUN | | |
| | 2 | 09 | 03 | 201 | 04 | Pemantauan Stok, Pasokan dan Harga Pangan | Pemantauan Stok, Pasokan dan Harga Pangan | 5 | Dokumen | 427.357 | - | - | 1 | 85.000.000 | 0 | 20.955.800 | 0% | 25% | 0 | 20.955.800 | 0% | 4904% | TPHBUN | |
| | 2 | 09 | 03 | 201 | 06 | Pengembangan Kelembagaan Usaha Pangan Masyarakat dan Toko Tani Indonesia | Jumlah Kelembagaan dan Jaringan Distribusi Pangan yang Dikembangkan | 5 | Dokumen | 518.934 | - | - | 1 | 200.000.000 | 0 | 12.397.200 | 0% | 6% | 0 | 12.397.200 | 0% | 2389% | TPHBUN | |
| | 2 | 09 | 03 | 20.2 | | Pengelolaan dan Keseimbangan Cadangan Pangan Lainnya Kabupaten/Kota | | | | | - | - | 85.000.000 | 0 | 7.804.500 | - | 9% | 0 | 7.804.500 | - | - | TPHBUN | | |
| | 2 | 09 | 03 | 20.2 | 03 | Pengadaan Cadangan Pangan Pemerintah Kabupaten/Kota | Jumlah Cadangan Pangan Pemerintah Kabupaten/Kota | 5 | Laporan | 274.730 | - | - | 1 | 85.000.000 | 0 | 7.804.500 | 0% | 9% | 0 | 7.804.500 | 0% | 2841% | TPHBUN | |
| | 2 | 09 | 03 | 20.4 | | Pelaksanaan Pencapaian Target Konsumsi Pangan Perkapita/Tahun sesuai dengan Angka Kecukupan Gizi | | | | | - | - | 478.250.000 | 0 | 18.732.800 | - | 4% | 0 | 18.732.800 | - | - | TPHBUN | | |
| | 2 | 09 | 03 | 20.4 | 01 | Penyusunan dan Penetapan Target Konsumsi Pangan per Kapita per Tahun | Target Konsumsi Pangan Per Kapita Per Tahun | 5 | Laporan | 610.510 | - | - | 1 | 268.250.000 | 0 | 6.893.800 | 0% | 3% | 0 | 6.893.800 | 0% | 1129% | TPHBUN | |
| | 2 | 09 | 03 | 20.4 | 02 | Pemberdayaan Masyarakat dalam Penganekaragaman Konsumsi Pangan Berbasis Sumber Daya Lokal | Jumlah Pemberdayaan Kelompok Masyarakat dalam Penganekaragaman Konsumsi Pangan Berbasis Sumber Daya Lokal | 5 | Dokumen | 915.765 | - | - | 1 | 210.000.000 | 0 | 11.839.000 | 0% | 6% | 0 | 11.839.000 | 0% | 1293% | TPHBUN | |
| | 2 | 09 | 04 | | | PROGRAM PENANGANAN KERAWANAN PANGAN | | | | | - | - | 70.000.000 | 0 | 15.321.700 | - | 22% | 0 | 15.321.700 | - | - | TPHBUN | | |
| | 2 | 09 | 04 | 201 | | Penyusunan Peta Kerentanan dan Ketahanan Pangan Kecamatan | | | | | - | - | 70.000.000 | 0 | 15.321.700 | - | 22% | 0 | 15.321.700 | - | - | TPHBUN | | |
| | 2 | 09 | 04 | 201 | 01 | Penyusunan, Pemutakhir dan Analisis Peta Ketahanan dan Kerentanan Pangan | Peta dan Analisis Ketahanan dan Kerentanan Pangan yang Dimutakhirkan | 5 | Dokumen | 610.510 | - | - | 1 | 70.000.000 | 0 | 15.321.700 | 0% | 22% | 0 | 15.321.700 | 0% | 2510% | TPHBUN | |
| | 2 | 09 | 05 | | | PROGRAM PENGAWASAN KEMAMAN PANGAN | | | | | - | - | 131.750.000 | 0 | 8.331.700 | - | 6% | 0 | 8.331.700 | - | - | TPHBUN | | |
| | 2 | 09 | 05 | 201 | | Pelaksanaan Pengawasan Keamanan Pangan Segar Daerah Kabupaten/Kota | | | | | - | - | 131.750.000 | 0 | 8.331.700 | - | 6% | 0 | 8.331.700 | - | - | TPHBUN | | |
| | 2 | 09 | 05 | 201 | 05 | Penyediaan Sarana dan Prasarana Pengujian Mutu dan Keamanan Pangan Segar Asal Tumbuhan Daerah | Jumlah Sarana dan Prasarana Pengujian Mutu dan Keamanan Pangan Segar Asal Tumbuhan Daerah Kabupaten/Kota | 5 | Dokumen | 1.221.020 | - | - | 1 | 131.750.000 | 0 | 8.331.700 | 0% | 6% | 0 | 8.331.700 | 0% | 682% | TPHBUN | |
| | 2 | 10 | | | | PERTANAHAN | | | | | - | - | | | | - | - | 0 | - | - | - | DLHPKPP | | |
| | 2 | 10 | 04 | | | PROGRAM PENYELESAIAN SENGKETA TANAH GARAPAN | | | | | - | - | | | | - | - | 0 | - | - | - | DLHPKPP | | |
| | 2 | 10 | 04 | 2.01 | | Penyelesaian Sengketa Tanah Garapan dalam Daerah Kabupaten/Kota | | | | | - | - | | | | - | - | 0 | - | - | - | DLHPKPP | | |
| | 2 | 10 | 04 | 2.01 | 02 | Mediasi Penyelesaian Sengketa Tanah Garapan dalam 1 (satu) Daerah Kabupaten/Kota | Jumlah Berita Acara Hasil Mediasi Penyelesaian Kasus Sengketa dan Konflik Tanah Garapan dalam 1 (Satu) Daerah Kabupaten/Kota | 10 | Berita Acara | 254.124 | - | - | 10 | 100.000 | 2 | 65.159 | 20% | 65% | 2 | 65.159 | 20% | 26% | DLHPKPP | |

| No | Kode | | | | Urusan / Bidang Urusan Pemerintahan Daerah/ Program/ Kegiatan/ Sub Kegiatan | Indikator Kinerja Program/ Kegiatan/ Sub Kegiatan | Capaian Kinerja RPJMD Pada Tahun 2026 (Akhir Periode RPJMD) | | | Realisasi Capaian Kinerja RKPD s/d Tahun 2022 (awal periode RPJMD) | | Target Kinerja dan Anggaran RKPD Tahun 2023 | | Realisasi Capaian Kinerja dan Anggaran RKPD Tahun 2023 | | Tingkat Capaian Kinerja dan Anggaran RKPD Tahun 2023 (%) | | Realisasi Capaian Kinerja dan Anggaran RPJMD s/d Tahun 2023 | | Tingkat Capaian Kinerja dan Anggaran RPJMD s/d Tahun 2023 (%) | | Perangkat Daerah | Ket. | |
|----|------|----|----|------|---|---|--|--------|-----------|--|-----------|---|-----------|--|-----------|--|-----------|---|-----------|---|-----------|------------------|---------|---|
| | | | | | | | K | Satuan | Rp. (000) | K | Rp. (000) | K | Rp. (000) | K | Rp. (000) | K | Rp. (000) | K | Rp. (000) | K | Rp. (000) | | | K |
| | 2 | 10 | 09 | | PROGRAM PENGELOLAAN IZIN MEMBUKA TANAH | | | | - | - | | | | | - | - | 0 | - | - | - | DLHPKPP | | | |
| | 2 | 10 | 09 | 2.01 | Penerbitan Izin Membuka Tanah | | | | - | - | | | | | - | - | 0 | - | - | - | DLHPKPP | | | |
| | 2 | 10 | 09 | 2.01 | 02 | Pengendalian Pemanfaatan Tanah Negara | Jumlah Dokumen Kegiatan Pengendalian Pemanfaatan Tanah Negara | 81 | Dokumen | 812.372 | - | - | 81 | 1.400.000 | 35 | 111.500 | 43% | 8% | 35 | 111.500 | 43% | 14% | DLHPKPP | |
| | 2 | 10 | 10 | | PROGRAM PENATAGUNAAN TANAH | | | | - | - | | | | | - | - | 0 | - | - | - | DLHPKPP | | | |
| | 2 | 10 | 10 | 2.01 | Penggunaan Tanah yang Hamparannya dalam satu Daerah Kabupaten/Kota | | | | - | - | | | | | - | - | 0 | - | - | - | DLHPKPP | | | |
| | 2 | 10 | 10 | 2.01 | 01 | Koordinasi dan Sinkronisasi Perencanaan Penggunaan Tanah | Jumlah Laporan Koordinasi dan Sinkronisasi Perencanaan Penggunaan Tanah dalam 1 (Satu) Kabupaten/Kota | 12 | Laporan | 304.124 | - | - | 12 | 50.000 | 1 | 19.635 | 8% | 39% | 1 | 19.635 | 8% | 6% | DLHPKPP | |
| | 2 | 11 | | | LINGKUNGAN HIDUP | | | | | | | | | | | | | | | | | | | |
| | 2 | 11 | 01 | | PROGRAM PENUNJANG URUSAN PEMERINTAHAN DAERAH KABUPATEN/KOTA | | | | - | - | | | | | - | - | 0 | - | - | - | DLHPKPP | | | |
| | 2 | 11 | 01 | 2.01 | Perencanaan, Penganggaran, dan Evaluasi Kinerja Perangkat Daerah | | | | - | - | | | | | - | - | 0 | - | - | - | DLHPKPP | | | |
| | 2 | 11 | 01 | 2.01 | 01 | Penyusunan Dokumen Perencanaan Perangkat Daerah | Jumlah Dokumen Perencanaan Perangkat Daerah | 2 | Dokumen | 25.000 | - | - | 1 | 35.000 | 1 | 23.403 | 100% | 67% | 1 | 23.403 | 50% | 94% | DLHPKPP | |
| | 2 | 11 | 01 | 2.01 | 02 | Koordinasi dan Penyusunan Dokumen RKA- SKPD | Jumlah Dokumen RKA-SKPD dan Laporan Hasil Koordinasi Penyusunan Dokumen RKA-SKPD | 4 | Dokumen | 25.000 | - | - | 4 | 30.000 | 1 | 21.092 | 25% | 70% | 1 | 21.092 | 25% | 84% | DLHPKPP | |
| | 2 | 11 | 01 | 2.01 | 06 | Koordinasi dan Penyusunan Laporan Capaian Kinerja dan Ikhtisar Realisasi Kinerja SKPD | Jumlah Laporan Capaian Kinerja dan Ikhtisar Realisasi Kinerja SKPD dan Laporan Hasil Koordinasi Penyusunan Laporan Capaian Kinerja dan Ikhtisar Realisasi Kinerja SKPD | 12 | Laporan | 25.000 | - | - | 12 | 30.000 | 6 | 23.556 | 50% | 79% | 6 | 23.556 | 50% | 94% | DLHPKPP | |
| | 2 | 11 | 01 | 2.01 | 07 | Evaluasi Kinerja Perangkat Daerah | Jumlah Laporan Evaluasi Kinerja Perangkat Daerah | 1 | Dokumen | 25.000 | - | - | 1 | 30.000 | 0 | 14.909 | 0% | 50% | 0 | 14.909 | 0% | 60% | DLHPKPP | |
| | 2 | 11 | 01 | 2.02 | Administrasi Keuangan Perangkat Daerah | | | | - | - | | | | | - | - | 0 | - | - | - | DLHPKPP | | | |
| | 2 | 11 | 01 | 2.02 | 01 | Penyediaan Gaji dan Tunjangan ASN | Jumlah Orang yang Menerima Gaji dan Tunjangan ASN | 55 | Orang | 3.767.358 | - | - | 55 | 5.788.000 | 6 | 5.080.985 | 11% | 88% | 6 | 5.080.985 | 11% | 135% | DLHPKPP | |
| | 2 | 11 | 01 | 2.02 | 02 | Penyediaan Administrasi Pelaksanaan Tugas ASN | Jumlah Dokumen Hasil Penyediaan Administrasi Pelaksanaan Tugas ASN | 12 | Dokumen | 450.000 | - | - | 12 | 490.000 | 6 | 269.044 | 50% | 55% | 6 | 269.044 | 50% | 60% | DLHPKPP | |
| | 2 | 11 | 01 | 2.02 | 03 | Pelaksanaan Penatausahaan dan Pengujian/Verifikasi Keuangan SKPD | Jumlah Dokumen Penatausahaan dan Pengujian/Verifikasi Keuangan SKPD | 12 | Dokumen | 75.000 | - | - | 12 | 90.000 | 6 | 73.980 | 50% | 82% | 6 | 73.980 | 50% | 99% | DLHPKPP | |
| | 2 | 11 | 01 | 2.02 | 05 | Koordinasi dan Penyusunan Laporan Keuangan Akhir Tahun SKPD | Jumlah Laporan Keuangan Akhir Tahun SKPD dan Laporan Hasil Koordinasi Penyusunan Laporan Keuangan Akhir Tahun SKPD | 1 | Laporan | 25.000 | - | - | 1 | 30.000 | 1 | 19.991 | 100% | 67% | 1 | 19.991 | 100% | 80% | DLHPKPP | |
| | 2 | 11 | 01 | 2.02 | 07 | Koordinasi dan Penyusunan Laporan Keuangan Bulanan/ Triwulanan/ Semesteran SKPD | Jumlah Laporan Keuangan Bulanan/ Triwulanan/ Semesteran SKPD dan Laporan Koordinasi Penyusunan Laporan Keuangan Bulanan/Triwulanan/Semesteran SKPD | 2 | Laporan | 25.000 | - | - | 2 | 30.000 | 1 | 23.000 | 50% | 77% | 1 | 23.000 | 50% | 92% | DLHPKPP | |
| | 2 | 11 | 01 | 2.03 | Administrasi Barang Milik Daerah pada Perangkat Daerah | | | | - | - | | | | | - | - | 0 | - | - | - | DLHPKPP | | | |
| | 2 | 11 | 01 | 2.03 | 02 | Pengadaan Pakaian Dinas beserta Atribut Kelengkapannya | Jumlah Paket Pakaian Dinas beserta Atribut Kelengkapan | 110 | Paket | 70.000 | - | - | 110 | 52.000 | 0 | 49.500 | 0% | 95% | 0 | 49.500 | 0% | 71% | DLHPKPP | |

| No | Kode | | | | | Urusan / Bidang Urusan Pemerintahan Daerah / Program / Kegiatan / Sub Kegiatan | Indikator Kinerja Program / Kegiatan / Sub Kegiatan | Capaian Kinerja RPJMD Pada Tahun 2026 (Akhir Periode RPJMD) | | | Realisasi Capaian Kinerja RKPD s/d Tahun 2022 (awal periode RPJMD) | | Target Kinerja dan Anggaran RKPD Tahun 2023 | | Realisasi Capaian Kinerja dan Anggaran RKPD Tahun 2023 | | Tingkat Capaian Kinerja dan Anggaran RKPD Tahun 2023 (%) | | Realisasi Capaian Kinerja dan Anggaran RPJMD s/d Tahun 2023 | | Tingkat Capaian Kinerja dan Anggaran RPJMD s/d Tahun 2023 (%) | | Perangkat Daerah | Ket. |
|----|----------|-----------|-----------|-------------|----|---|--|---|---------|-----------|--|-----------|---|-----------|--|-----------|--|-----------|---|-----------|---|-----------|------------------|------|
| | | | | | | | | K | Satuan | Rp. (000) | K | Rp. (000) | K | Rp. (000) | K | Rp. (000) | K | Rp. (000) | K | Rp. (000) | K | Rp. (000) | | |
| | 2 | 11 | 01 | 2.03 | 09 | Pendidikan dan Pelatihan Pegawai Berdasarkan Tugas dan Fungsi | Jumlah Pegawai Berdasarkan Tugas dan Fungsi yang Mengikuti Pendidikan dan Pelatihan | 25 | Orang | 120.000 | - | - | 17 | 122.000 | 0 | 997 | 0% | 1% | 0 | 997 | 0% | 1% | DLHPKPP | |
| | 2 | 11 | 01 | 2.06 | | Administrasi Umum Perangkat Daerah | | | | | | | | | | | | | 0 | | | | DLHPKPP | |
| | 2 | 11 | 01 | 2.06 | 01 | Penyediaan Komponen Instalasi Listrik/Penerangan Bangunan Kantor | Jumlah Paket Komponen Instalasi Listrik/Penerangan Bangunan Kantor yang Disediakan | 5 | Paket | 18.000 | - | - | 5 | 15.000 | 1 | 14.970 | 20% | 100% | 1 | 14.970 | 20% | 83% | DLHPKPP | |
| | 2 | 11 | 01 | 2.06 | 02 | Penyediaan Peralatan dan Perlengkapan Kantor | Jumlah Paket Peralatan dan Perlengkapan Kantor yang Disediakan | 1 | Paket | 80.000 | - | - | 1 | 70.000 | 0 | 5.961 | 0% | 9% | 0 | 5.961 | 0% | 7% | DLHPKPP | |
| | 2 | 11 | 01 | 2.06 | 03 | Penyediaan Peralatan Rumah Tangga | Jumlah Paket Peralatan Rumah Tangga yang Disediakan | 1 | Paket | 30.000 | - | - | 1 | 30.000 | 0 | 12.428 | 0% | 41% | 0 | 12.428 | 0% | 41% | DLHPKPP | |
| | 2 | 11 | 01 | 2.06 | 04 | Penyediaan Bahan Logistik Kantor | Jumlah Paket Bahan Logistik Kantor yang Disediakan | 12 | Paket | 35.000 | - | - | 12 | 35.000 | 6 | 11.587 | 50% | 33% | 6 | 11.587 | 50% | 33% | DLHPKPP | |
| | 2 | 11 | 01 | 2.06 | 05 | Penyediaan Barang Cetak dan Penggandaan | Jumlah Paket Barang Cetak dan Penggandaan yang Disediakan | 1 | Paket | 55.000 | - | - | 1 | 35.000 | 0 | 16.999 | 0% | 49% | 0 | 16.999 | 0% | 31% | DLHPKPP | |
| | 2 | 11 | 01 | 2.06 | 09 | Penyelenggaraan Rapat Koordinasi dan Konsultasi SKPD | Jumlah Laporan Penyelenggaraan Rapat Koordinasi dan Konsultasi SKPD | 48 | Laporan | 250.000 | - | - | 48 | 300.000 | 6 | 47.065 | 13% | 16% | 6 | 47.065 | 13% | 19% | DLHPKPP | |
| | 2 | 11 | 01 | 2.08 | | Penyediaan Jasa Penunjang Urusan Pemerintahan Daerah | | | | | | | | | | | | | 0 | | | | DLHPKPP | |
| | 2 | 11 | 01 | 2.08 | 01 | Penyediaan Jasa Surat Menyurat | Jumlah Laporan Penyediaan Jasa Surat Menyurat | 1 | Laporan | 12.000 | - | - | 1 | 12.000 | 0 | 7.000 | 0% | 58% | 0 | 7.000 | 0% | 58% | DLHPKPP | |
| | 2 | 11 | 01 | 2.08 | 02 | Penyediaan Jasa Komunikasi, Sumber Daya Air dan Listrik | Jumlah Laporan Penyediaan Jasa Komunikasi, Sumber Daya Air dan Listrik yang Disediakan | 1 | Laporan | 195.000 | - | - | 1 | 200.000 | 0 | 90.004 | 0% | 45% | 0 | 90.004 | 0% | 46% | DLHPKPP | |
| | 2 | 11 | 01 | 2.08 | 04 | Penyediaan Jasa Pelayanan Umum Kantor | Jumlah Laporan Penyediaan Jasa Pelayanan Umum Kantor yang Disediakan | 12 | Laporan | 525.000 | - | - | 12 | 405.000 | 6 | 872.577 | 50% | 215% | 6 | 872.577 | 50% | 166% | DLHPKPP | |
| | 2 | 11 | 01 | 2.09 | | Pemeliharaan Barang Milik Daerah Penunjang Urusan Pemerintahan Daerah | | | | | | | | | | | | | 0 | | | | DLHPKPP | |
| | 2 | 11 | 01 | 2.09 | 1 | Penyediaan Jasa Pemeliharaan, Biaya Pemeliharaan, dan Pajak Kendaraan Perorangan Dinas atau Kendaraan Dinas Jabatan | Jumlah Kendaraan Perorangan Dinas atau Kendaraan Dinas Jabatan yang Dipelihara dan dibayarkan Pajaknya | 12 | Unit | 350.000 | - | - | 12 | 350.000 | 6 | 245.114 | 50% | 70% | 6 | 245.114 | 50% | 70% | DLHPKPP | |
| | 2 | 11 | 01 | 2.09 | 6 | Pemeliharaan Peralatan dan Mesin Lainnya | Jumlah Peralatan dan Mesin Lainnya yang Dipelihara | 40 | Unit | 25.000 | - | - | 40 | 40.000 | 6 | 8.890 | 15% | 22% | 6 | 8.890 | 15% | 36% | DLHPKPP | |
| | 2 | 11 | 01 | 2.09 | | Pemeliharaan/Rehabilitasi Gedung Kantor dan Bangunan Lainnya | Terlaksananya Pemeliharaan/Rehabilitasi Gedung Kantor dan Bangunan Lainnya | 2 | Unit | 43.000 | - | - | 2 | 70.000 | 6 | 60.000 | 300% | 86% | 6 | 60.000 | 300% | 140% | DLHPKPP | |
| | 2 | 11 | | | | URUSAN PEMERINTAHAN BIDANG LINGKUNGAN HIDUP | | | | | | | | | | | | | 0 | | | | DLHPKPP | |
| | 2 | 11 | 02 | | | PROGRAM PERENCANAAN LINGKUNGAN HIDUP | | | | | | | | | | | | | 0 | | | | DLHPKPP | |
| | 2 | 11 | 02 | 2.01 | | Rencana Perlindungan dan Pengelolaan Lingkungan Hidup (RPPLH) Kabupaten/Kota | | | | | | | | | | | | | 0 | | | | DLHPKPP | |
| | 2 | 11 | 02 | 2.01 | 01 | Penyusunan dan Penetapan RPPLH Kabupaten/Kota | Jumlah Muatan Hasil Penyusunan dan Penetapan RPPLH Kabupaten/Kota yang Disusun | 2 | Dokumen | 300.000 | - | - | 2 | 300.000 | 0 | - | 0% | 0% | 0 | - | 0% | 0% | DLHPKPP | |
| | 2 | 11 | 03 | | | PROGRAM PENGENDALIAN PENCEMARAN DAN/ATAU KERUSAKAN LINGKUNGAN HIDUP | | | | | | | | | | | | | 0 | | | | DLHPKPP | |

| No | Kode | | | | | Urusan / Bidang Urusan Pemerintahan Daerah / Program / Kegiatan / Sub Kegiatan | Indikator Kinerja Program / Kegiatan / Sub Kegiatan | Capaian Kinerja RPJMD Pada Tahun 2026 (Akhir Periode RPJMD) | | | Realisasi Capaian Kinerja RPKD s/d Tahun 2022 (awal periode RPJMD) | | Target Kinerja dan Anggaran RPKD Tahun 2023 | | Realisasi Capaian Kinerja dan Anggaran RPKD Tahun 2023 | | Tingkat Capaian Kinerja dan Anggaran RPKD Tahun 2023 (%) | | Realisasi Capaian Kinerja dan Anggaran RPJMD s/d Tahun 2023 | | Tingkat Capaian Kinerja dan Anggaran RPJMD s/d Tahun 2023 (%) | | Perangkat Daerah | Ket. | |
|----|------|----|----|------|----|--|--|---|---------|-----------|--|-----------|---|-----------|--|-----------|--|-----------|---|-----------|---|-----------|------------------|---------|---|
| | | | | | | | | K | Satuan | Rp. (000) | K | Rp. (000) | K | Rp. (000) | K | Rp. (000) | K | Rp. (000) | K | Rp. (000) | K | Rp. (000) | | | K |
| | 2 | 11 | 03 | 2.01 | | Pencegahan Pencemaran dan/atau Kerusakan Lingkungan Hidup Kabupaten/Kota | | | | - | - | | | | | - | - | 0 | - | - | - | | DLHPKPP | | |
| | 2 | 11 | 03 | 2.01 | 01 | Koordinasi, Sinkronisasi, dan Pelaksanaan Pencegahan Pencemaran Lingkungan Hidup Dilaksanakan Terhadap Media Tanah, Air, Udara, dan Laut | Jumlah Dokumen Uji Kualitas Lingkungan Hidup Dilaksanakan Terhadap Media Tanah, Air, Udara, dan Laut | 55 | Dokumen | 51.100 | - | - | 55 | 100.000 | 20 | 8.693 | 36% | 9% | 20 | 8.693 | 36% | 17% | | DLHPKPP | |
| | 2 | 11 | 03 | 2.01 | 03 | Pengelolaan Laboratorium Lingkungan Hidup Kabupaten/Kota | Jumlah Pengambilan Contoh Uji, Pengujian Parameter Kualitas Lingkungan dan Dokumen Mutu yang Dilaksanakan | 2 | Dokumen | 76.300 | - | - | 2 | 120.000 | 0 | - | 0% | 0% | 0 | - | 0% | 0% | | DLHPKPP | |
| | 2 | 11 | 03 | 2.02 | | Penanggulangan Pencemaran dan/atau Kerusakan Lingkungan Hidup Kabupaten/Kota | | | | - | - | | | | | - | - | 0 | - | - | - | | DLHPKPP | | |
| | 2 | 11 | 03 | 2.02 | 01 | Pemberian Informasi Peringatan Pencemaran dan/atau Kerusakan Lingkungan Hidup pada Masyarakat | Jumlah Laporan Sosialisasi Informasi Peringatan Pencemaran dan/atau Kerusakan Lingkungan Hidup pada Masyarakat di Kabupaten/Kota yang Dilaksanakan | 1 | Laporan | 51.100 | - | - | 1 | 50.000 | 0 | 1.573 | 0% | 3% | 0 | 1.573 | 0% | 3% | | DLHPKPP | |
| | 2 | 11 | 03 | | | PROGRAM PENGELOLAAN KEANEKARAGAMAN HAYATI (KEHATI) | | | | - | - | | | | | - | - | 0 | - | - | - | | DLHPKPP | | |
| | 2 | 11 | 03 | 2.01 | | Pengelolaan Keaneekaragaman Hayati Kabupaten/Kota | | | | - | - | | | | | - | - | 0 | - | - | - | | DLHPKPP | | |
| | 2 | 11 | 03 | 2.01 | 04 | Pengelolaan Ruang Terbuka Hijau (RTH) | Luas RTH yang Dikelola Lingkup Kewenangan Kabupaten/Kota | 96 | Ha | 963.747 | - | - | 96 | 1.430.000 | 48 | 1.193.770 | 50% | 83% | 48 | 1.193.770 | 50% | 124% | | DLHPKPP | |
| | 2 | 11 | 03 | 2.01 | 06 | Pengembangan Kapasitas Kelembagaan dan SDM dalam Pengelolaan Keaneekaragaman Hayati | Jumlah Orang yang Meningkatkan Kapasitasnya dalam Pengelolaan Keaneekaragaman Hayati | 34 | Orang | 50.000 | - | - | 34 | 200.000 | 0 | 30.029 | 0% | 15% | 0 | 30.029 | 0% | 60% | | DLHPKPP | |
| | 2 | 11 | 05 | | | PROGRAM PENGENDALIAN BAHAN BERBAHAYA DAN BERACUN (B3) DAN LIMBAH BAHAN BERBAHAYA DAN BERACUN (LIMBAH B3) | | | | - | - | | | | | - | - | 0 | - | - | - | | DLHPKPP | | |
| | 2 | 11 | 05 | 2.01 | | Penyimpanan sementara Limbah B3 | | | | - | - | | | | | - | - | 0 | - | - | - | | DLHPKPP | | |
| | 2 | 11 | 05 | 2.01 | 02 | Verifikasi Lapangan untuk Memastikan Pemenuhan Persyaratan Administrasi dan Teknis Penyimpanan sementara Limbah B3 | Jumlah Laporan Kegiatan Verifikasi Lapangan Pemenuhan Komitmen Persetujuan/Izin Penyimpanan sementara dan Pengumpulan Limbah B3 | 20 | Laporan | 10.000 | - | - | 20 | 43.000 | 2 | 25.860 | 10% | 60% | 2 | 25.860 | 10% | 259% | | DLHPKPP | |
| | 2 | 11 | 05 | 2.02 | | Pengumpulan Limbah B3 dalam 1 (Satu) Daerah Kabupaten/Kota | | | | - | - | | | | | - | - | 0 | - | - | - | | DLHPKPP | | |
| | 2 | 11 | 05 | 2.02 | 02 | Koordinasi dan Sinkronisasi Pengelolaan Limbah B3 dengan Pemerintah Provinsi dalam rangka Pengangkutan, Pemanfaatan, Pengolahan, dan/atau Penimbunan | Jumlah Dokumen Hasil Koordinasi & Sinkronisasi Pengelolaan Limbah B3 dengan Pemerintah dan Pemerintah Provinsi dalam rangka Pengangkutan, Pemanfaatan, Pengolahan, dan/atau Penimbunan yang Bukan Menjadi Kewenangan Pemda Kabupaten/Kota serta Pelaksanaan Pengumpulan dan Penyimpanan sementara Limbah B3 yang Sesuai dengan Kewenangannya | 5 | Dokumen | | - | - | 5 | 100.000 | 0 | - | 0% | 0% | 0 | - | 0% | - | | DLHPKPP | |

| No | Kode | | | | Urusan / Bidang Urusan Pemerintahan Daerah / Program / Kegiatan / Sub Kegiatan | Indikator Kinerja Program / Kegiatan / Sub Kegiatan | Capaian Kinerja RPJMD Pada Tahun 2026 (Akhir Periode RPJMD) | | | Realisasi Capaian Kinerja RPKD s/d Tahun 2022 (awal periode RPJMD) | | Target Kinerja dan Anggaran RPKD Tahun 2023 | | Realisasi Capaian Kinerja dan Anggaran RPKD Tahun 2023 | | Tingkat Capaian Kinerja dan Anggaran RPKD Tahun 2023 (%) | | Realisasi Capaian Kinerja dan Anggaran RPJMD s/d Tahun 2023 | | Tingkat Capaian Kinerja dan Anggaran RPJMD s/d Tahun 2023 (%) | | Perangkat Daerah | Ket. | |
|----|------|----|----|------|---|---|---|--------|-----------|--|-----------|---|-----------|--|-----------|--|-----------|---|-----------|---|-----------|------------------|---------|---|
| | | | | | | | K | Satuan | Rp. (000) | K | Rp. (000) | K | Rp. (000) | K | Rp. (000) | K | Rp. (000) | K | Rp. (000) | K | Rp. (000) | | | K |
| | 2 | 11 | 06 | | PROGRAM PEMBINAAN DAN PENGAWASAN TERHADAP IZIN LINGKUNGAN DAN IZIN PERLINDUNGAN DAN PENGELOLAAN LINGKUNGAN HIDUP (PPLH) | | | | - | - | | | | | - | - | 0 | - | - | - | DLHPKPP | | | |
| | 2 | 11 | 06 | 2.01 | Pembinaan dan Pengawasan Terhadap Usaha dan/atau Kegiatan yang Izin Lingkungan dan Izin PPLH Diterbitkan oleh Pemerintah Daerah Kabupaten/Kota | | | | - | - | | | | | - | - | 0 | - | - | - | DLHPKPP | | | |
| | 2 | 11 | 06 | 2.01 | 01 | Fasilitasi Pemenuhan Ketentuan dan Kewajiban Izin Lingkungan dan/atau Izin PPLH | Jumlah Rekomendasi dan/atau Persetujuan Teknis, Persetujuan Lingkungan, dan Surat Kelayakan Operasi yang Diberikan | 1 | Dokumen | 102.799 | - | - | 1 | 138.000 | 0 | 45.630 | 0% | 33% | 0 | 45.630 | 0% | 44% | DLHPKPP | |
| | 2 | 11 | 06 | 2.01 | 03 | Pengawasan Usaha dan/atau Kegiatan yang Izin Lingkungan Hidup, Izin PPLH yang Diterbitkan oleh Pemerintah Daerah Kabupaten/Kota | Jumlah Laporan Dari Usaha dan/atau Kegiatan yang Diawasi Izin Lingkungan, Persetujuan Lingkungan, Surat Kelayakan Operasi oleh Pemerintah Daerah Kabupaten/Kota | 1 | Laporan | 102.300 | - | - | 1 | 138.000 | 0 | 86.607 | 0% | 63% | 0 | 86.607 | 0% | 85% | DLHPKPP | |
| | 2 | 11 | 06 | 2.01 | 04 | Koordinasi dan Sinkronisasi Pengawasan dan Penerapan Sanksi Upaya dan Rencana PPLH | Jumlah Dokumen Hasil Koordinasi dan Sinkronisasi Pengawasan dan Penerapan Sanksi Upaya dan Rencana PPLHD | 1 | Dokumen | 200.400 | - | - | 1 | 200.000 | 0 | 27.003 | 0% | 14% | 0 | 27.003 | 0% | 13% | DLHPKPP | |
| | 2 | 11 | 08 | | PROGRAM PENINGKATAN PENDIDIKAN, PELATIHAN DAN PENYULUHAN LINGKUNGAN HIDUP UNTUK MASYARAKAT | | | | - | - | | | | | - | - | 0 | - | - | - | DLHPKPP | | | |
| | 2 | 11 | 08 | 2.01 | Penyelenggaraan Pendidikan, Pelatihan, dan Penyuluhan Lingkungan Hidup untuk Lembaga Kemasyarakatan Tingkat Daerah Kabupaten/Kota | | | | - | - | | | | | - | - | 0 | - | - | - | DLHPKPP | | | |
| | 2 | 11 | 08 | 2.01 | 02 | Pendampingan Gerakan Peduli Lingkungan Hidup | Jumlah Pendampingan Pembinaan Gerakan Peduli dan Berbudaya Lingkungan Hidup yang Dilaksanakan | 4 | Dokumen | 25.000 | - | - | 6 | 50.000 | 0 | - | 0% | 0% | 0 | - | 0% | 0% | DLHPKPP | |
| | 2 | 11 | 09 | | PROGRAM PENGHARGAAN LINGKUNGAN HIDUP UNTUK MASYARAKAT | | | | - | - | | | | | - | - | 0 | - | - | - | DLHPKPP | | | |
| | 2 | 11 | 09 | 2.01 | Pemberian Penghargaan Lingkungan Hidup Tingkat Daerah Kabupaten/Kota | | | | - | - | | | | | - | - | 0 | - | - | - | DLHPKPP | | | |
| | 2 | 11 | 09 | 2.01 | 01 | Penilaian Kinerja Masyarakat/Lembaga Masyarakat/Dunia Usaha/Dunia Pendidikan/Filantropi dalam Perlindungan dan Pengelolaan Lingkungan Hidup | Jumlah Masyarakat/Lembaga Masyarakat/Dunia Usaha/Dunia Pendidikan/Filantropi yang Dinilai Kinerjanya dalam rangka PPLH | 4 | Entitas | 53.769 | - | - | 6 | 100.000 | 0 | 7.962 | 0% | 8% | 0 | 7.962 | 0% | 15% | DLHPKPP | |
| | 2 | 11 | 10 | | PROGRAM PENANGANAN PENGADUAN LINGKUNGAN HIDUP | | | | - | - | | | | | - | - | 0 | - | - | - | DLHPKPP | | | |
| | 2 | 11 | 10 | 2.01 | Penyelesaian Pengaduan Masyarakat di Bidang Perlindungan dan Pengelolaan Lingkungan Hidup (PPLH) Kabupaten/Kota | | | | - | - | | | | | - | - | 0 | - | - | - | DLHPKPP | | | |

| No | Kode | | | | | Urusan / Bidang Urusan Pemerintahan Daerah/ Program/ Kegiatan/ Sub Kegiatan | Indikator Kinerja Program/ Kegiatan/ Sub Kegiatan | Capaian Kinerja RPJMD Pada Tahun 2026 (Akhir Periode RPJMD) | | | Realisasi Capaian Kinerja RPKD s/d Tahun 2022 (awal periode RPJMD) | | Target Kinerja dan Anggaran RPKD Tahun 2023 | | Realisasi Capaian Kinerja dan Anggaran RPKD Tahun 2023 | | Tingkat Capaian Kinerja dan Anggaran RPKD Tahun 2023 (%) | | Realisasi Capaian Kinerja dan Anggaran RPJMD s/d Tahun 2023 | | Tingkat Capaian Kinerja dan Anggaran RPJMD s/d Tahun 2023 (%) | | Perangkat Daerah | Ket. |
|----|----------|-----------|-----------|-------------|----|--|---|---|----------|--------------------|--|-----------|---|--------------------|--|---------------|--|-------------|---|----------------------|---|--------------|------------------|------|
| | | | | | | | | K | Satuan | Rp. (000) | K | Rp. (000) | K | Rp. (000) | K | Rp. (000) | K | Rp. (000) | K | Rp. (000) | K | Rp. (000) | | |
| | 2 | 11 | 10 | 2.01 | 02 | Koordinasi dan Sinkronisasi Penerapan Sanksi Administrasi, Penyelesaian Sengketa, dan/atau Penydikan Lingkungan Hidup di Luar Pengadilan atau Melalui Pengadilan | Jumlah Dokumen Hasil Koordinasi dan Sinkronisasi Penerapan Sanksi Administrasi, Penyelesaian Sengketa, dan/atau Penydikan Lingkungan Hidup di Luar Pengadilan atau Melalui Pengadilan | 1 | Dokumen | 102.749 | - | - | 1 | 150.000 | 0 | 29.017 | 0% | 19% | 0 | 29.017 | 0% | 28% | DLHPKPP | |
| | 2 | 11 | 11 | | | PROGRAM PENGELOLAAN PERSAMPAHAN | | | | | - | - | | | | | - | - | 0 | - | - | - | DLHPKPP | |
| | 2 | 11 | 11 | 2.01 | | Pengelolaan Sampah | | | | | - | - | | | | | - | - | 0 | - | - | - | DLHPKPP | |
| | 2 | 11 | 11 | 2.01 | 03 | Penanganan Sampah dengan Melakukan Pemilahan, Pengumpulan, Pengangkutan, | Jumlah Sampah yang Dipilah, Dikumpulkan, Diangkut, Diolah, Diproses Akhir di TPA/TPST/SPA | 7000 | Ton | 1.096.119 | - | - | 7500 | 2.000.000 | 2 | 677.350 | 0% | 34% | 2 | 677.350 | 0% | 62% | DLHPKPP | |
| | 2 | 11 | 11 | 2.01 | 04 | Peningkatan Peran Serta Masyarakat dalam Pengelolaan Persampahan | Jumlah Masyarakat, Kelompok Masyarakat atau Para Pihak Lainnya yang Terlibat Aktif dalam | 18 | Kelompok | 20.000 | - | - | 18 | 32.000 | 0 | 18.760 | 0% | 59% | 0 | 18.760 | 0% | 94% | DLHPKPP | |
| | 2 | 11 | 11 | 2.01 | 07 | Penyediaan Sarana dan Prasarana Pengelolaan Persampahan di TPA/TPST/SPA Kabupaten/Kota | Jumlah Sarana dan Prasarana Penanganan Sampah untuk Kegiatan Pemilahan, Pengumpulan, Pengangkutan, Pengolahan, dan Pemrosesan Akhir | 8 | Unit | 810.000 | - | - | 8 | 1.384.365 | 0 | 1.238.810 | 0% | 89% | 0 | 1.238.810 | 0% | 153% | DLHPKPP | |
| | 2 | 12 | 01 | | | ADMINISTRASI KEPENDUDUKAN DAN PENCATATAN SIPIL | | | | | | | | | | | | | | | | | | |
| | 2 | 12 | 01 | 2.01 | | Program Penunjang Urusan Pemerintahan Daerah Kabupaten/ Kota | | | | | - | - | | | | | - | - | 0 | - | - | - | CAPIL | |
| | 2 | 12 | 01 | 2.01 | | Perencanaan, Penganggaran, dan Evaluasi Kinerja Perangkat Daerah | | 100 | % | 130.000.000 | - | - | 226.264.506 | | 2.064.099.100 | - | 912% | 0 | 2.064.099.100 | 0% | 1588% | CAPIL | | |
| | 2 | 12 | 01 | 2.01 | 01 | Penyusunan Dokumen Perencanaan Perangkat Daerah | Jml Dok Perencanaan PD | 2 | | 10.000.000 | - | - | | | | | - | - | 0 | - | 0% | 0% | CAPIL | |
| | 2 | 12 | 01 | 2.01 | 02 | Koordinasi dan Penyusunan Dokumen RKA-SKPD | Jml Dok.RKA-SKPD dan Lap. Hasil Koordinasi Penyusunan | 1 | | 10.000.000 | - | - | | | | | - | - | 0 | - | 0% | 0% | CAPIL | |
| | 2 | 12 | 01 | 2.01 | 03 | Koordinasi dan Penyusunan Dokumen Perubahan RKA-SKPD | Jml Dok.perubahan RKA-SKPD dan lap. Hasil koordinasi penyusunan | 1 | | 10.000.000 | - | - | | | | | - | - | 0 | - | 0% | 0% | CAPIL | |
| | 2 | 12 | 01 | 2.01 | 04 | Koordinasi dan Penyusunan DPA-SKPD | Jml dok DPA-SKPD dan Lap hasil Koordinasi penyusunan | 1 | | 10.000.000 | - | - | 12 | 15.000.000 | 36 | 60.000.000 | 300% | 400% | 36 | 60.000.000 | 3600% | 600% | CAPIL | |
| | 2 | 12 | 01 | 2.01 | 05 | Koordinasi dan Penyusunan Perubahan DPA-SKPD | Jml dok perubahan DPA-SKPD dan Lap hasil Koordinasi penyusunan | 1 | | 10.000.000 | - | - | 12 | 20.400.000 | 32 | 10.400.000 | 267% | -51% | 32 | 10.400.000 | 3200% | -104% | CAPIL | |
| | 2 | 12 | 01 | 2.01 | 06 | Koordinasi dan Penyusunan Laporan Capaian Kinerja dan Ikhtisar Realisasi Kinerja SKPD | Jml lap.capaian kinerja dan realisasi dan laporan hasil koordinasi penyusunan laporan | 2 | | 10.000.000 | - | - | 12 | 10.000.000 | 36 | - | 300% | 0% | 36 | - | 1800% | 0% | CAPIL | |
| | 2 | 12 | 01 | 2.01 | 07 | Evaluasi Kinerja Perangkat Daerah | Jml Lap.evaluasi Kinerja PD | 5 | | 100.000.000 | - | - | 12 | 180.864.506 | 36 | 60.000.000 | 300% | 33% | 36 | 60.000.000 | 720% | 60% | CAPIL | |
| | 2 | 12 | 01 | 2.02 | | Administrasi Keuangan Perangkat Daerah | | | | 444.820.000 | - | - | 12 | 444.820.000 | | | 0% | 0% | 0 | - | - | 0% | CAPIL | |
| | 2 | 12 | 01 | 2.02 | 01 | Penyediaan Gaji dan Tunjangan ASN | Jml org yang menerima gaji dan tunjangan ASN | 40 | | 3.746.345.011 | - | - | 12 | 4.155.015.775 | | | 0% | 0% | 0 | - | 0% | 0% | CAPIL | |
| | 2 | 12 | 01 | 2.02 | 02 | Penyediaan Administrasi Pelaksanaan Tugas ASN | jml dok.hasil penyediaan adm.pelaksanaan tugas ASN | 12 | | 331.920.000 | - | - | 12 | 331.920.000 | 36 | 1.434.770.000 | 300% | 432% | 36 | 1.434.770.000 | 300% | 432% | CAPIL | |
| | 2 | 12 | 01 | 2.02 | 03 | Pelaksanaan Penatausahaan dan Pengujian /Verifikasi Keuangan SKPD | Jml.dok.pentausahaan dan pengujian/verifikasi keuangan SKPD | 12 | | 57.900.000 | - | - | 12 | 57.900.000 | 24 | 284.730.000 | 200% | 492% | 24 | 284.730.000 | 200% | 492% | CAPIL | |
| | 2 | 12 | 01 | 2.02 | 05 | Koordinasi dan Penyusunan Laporan Keuangan Akhir Tahun SKPD | Jml. Lap. Keuangan akhir tahun SKPD dan laporan hasil penyusunan | 1 | | 15.000.000 | - | - | 12 | 15.000.000 | 24 | 74.999.100 | 200% | 500% | 24 | 74.999.100 | 2400% | 500% | CAPIL | |
| | 2 | 12 | 01 | 2.02 | 06 | Pengelolaan dan Penyiapan Bahan Tanggapan Pemeriksaan | Jml.dok. Bahan tanggapan pemeriksaan dan TL pemeriksaan | 1 | | 10.000.000 | - | - | 12 | 10.000.000 | 36 | 40.000.000 | 300% | 400% | 36 | 40.000.000 | 3600% | 400% | CAPIL | |
| | 2 | 12 | 01 | 2.02 | 07 | Koordinasi dan Penyusunan Laporan Keuangan Bulanan/Triwulana/Semesteran SKPD | Jml.lap.keu bulanan/triwulana/semesteran SKPD dan laporan koordinasi penyusunan | 18 | | 15.000.000 | - | - | 12 | 15.000.000 | 36 | 60.000.000 | 300% | 400% | 36 | 60.000.000 | 200% | 400% | CAPIL | |

| No | Kode | | | | | | Urusan / Bidang Urusan Pemerintahan Daerah / Program / Kegiatan / Sub Kegiatan | Indikator Kinerja Program / Kegiatan / Sub Kegiatan | Capaian Kinerja RPJMD Pada Tahun 2026 (Akhir Periode RPJMD) | | | Realisasi Capaian Kinerja RPKD s/d Tahun 2022 (awal periode RPJMD) | | Target Kinerja dan Anggaran RPKD Tahun 2023 | | Realisasi Capaian Kinerja dan Anggaran RPKD Tahun 2023 | | Tingkat Capaian Kinerja dan Anggaran RPKD Tahun 2023 (%) | | Realisasi Capaian Kinerja dan Anggaran RPJMD s/d Tahun 2023 | | Tingkat Capaian Kinerja dan Anggaran RPJMD s/d Tahun 2023 (%) | | Perangkat Daerah | Ket. |
|----|------|----|----|------|----|---|--|---|---|-----------------------|-----------|--|-----------|---|-----------|--|-----------|--|-----------|---|-----------|---|-----------|------------------|------|
| | | | | | | | | | K | Satuan | Rp. (000) | K | Rp. (000) | K | Rp. (000) | K | Rp. (000) | K | Rp. (000) | K | Rp. (000) | K | Rp. (000) | | |
| 1 | 2 | 12 | 01 | 2.02 | 08 | Penyusunan Pelaporan dan Analisis Prognosis Realisasi Anggaran | Jml.dok. Pelaporan dan analisis prognosis realiasi anggaran. | 2 | | 15.000.000 | - | - | 12 | 15.000.000 | 36 | 60.000.000 | 300% | 400% | 36 | 60.000.000 | 1800% | 400% | CAPIL | | |
| | 2 | 12 | 01 | 2.03 | | Administrasi Barang Milik Daerah pada Perangkat Daerah | | | | 24.480.000 | - | - | | 24.480.000 | | | - | 0% | 0 | - | - | 0% | CAPIL | | |
| | 2 | 12 | 01 | 2.03 | 0 | Penyusunan perencanaan kebutuhan Barang Milik Daerah SKPD | Jml.RKB Milik Daerah SKPD | 2 | | 10.000.000 | - | - | | | | | - | - | 0 | - | 0% | 0% | CAPIL | | |
| | 2 | 12 | 01 | 2.03 | 05 | Rekonsiliasi dan penyusunan laporan barang milik daerah pada SKPD | Jml.lap. Rekonsiliasi dan penyusunan lap.BMD pada SKPD | 12 | | 10.000.000 | - | - | | | | | - | - | 0 | - | 0% | 0% | CAPIL | | |
| | 2 | 12 | 01 | 2.03 | 06 | Penatausahaan Barang Milik Daerah pada SKPD | Jml.lap.penatausahaan BMD pada SKPD | 12 | | 24.480.000 | - | - | 0 | 24.480.000 | | | - | 0% | 0 | - | 0% | 0% | CAPIL | | |
| | 2 | 12 | 01 | 2.05 | | Administrasi Kepegawaian Perangkat Daerah | Terlaksananya disiplin aparatur | | | | - | - | | | | | - | - | 0 | - | - | - | CAPIL | | |
| | 2 | 12 | 01 | 2.05 | 02 | Pengadaan Pakaian Dinas Beserta Atribut Kelengkapannya | Jml.paket pakaian dinas beserta atribut kelengkapannya | 100 | | 18.000.000 | - | - | | | | | - | - | 0 | - | 0% | 0% | CAPIL | | |
| | 2 | 12 | 01 | 2.05 | 10 | Sosialisasi Peraturan Perundang-Undangan | Jml.orang yg mengikuti sosialisasi peraturan perundang-undangan | 100 | | 50.000.000 | - | - | | | | | - | - | 0 | - | 0% | 0% | CAPIL | | |
| | 2 | 12 | 01 | 2.05 | 11 | Bimbingan Teknis Implementasi Peraturan Perundang-Undangan | Jml.orang yg mengikuti Bimtek Implementasi Peraturan Per-UU | 50 | | 50.000.000 | - | - | | | | | - | - | 0 | - | 0% | 0% | CAPIL | | |
| | 2 | 12 | 01 | 2.06 | | Administrasi Umum Perangkat Daerah | | | | 11.687.769.745 | - | - | | 2.337.553.949 | | 3.023.636.449 | - | 129% | 0 | 3.023.636.449 | - | 26% | CAPIL | | |
| | 2 | 12 | 01 | 2.06 | 01 | Penyediaan Komponen Instalasi Listrik/Penerangan Bangunan Kantor | Jml paket komponen instalasi listrik/penerangan yg disediakan | 5 | | 49.970.575 | - | - | 12 | 9.994.115 | 36 | 47.576.460 | 300% | 476% | 36 | 47.576.460 | 720% | 95% | CAPIL | | |
| | 2 | 12 | 01 | 2.06 | 02 | Penyediaan Peralatan dan Perlengkapan Kantor | Jml paket peralatan dan perlengkapan yg disediakan | 6 | | 8.178.018.345 | - | - | | 1.635.603.669 | | | - | 0% | 0 | - | 0% | 0% | CAPIL | | |
| | 2 | 12 | 01 | 2.06 | 03 | Penyediaan Peralatan Rumah Tangga | Jml paket Peralatan rumah tangga yg disediakan | 8 | | 81.473.145 | - | - | | 16.294.629 | | | - | 0% | 0 | - | 0% | 0% | CAPIL | | |
| | 2 | 12 | 01 | 2.06 | 04 | Penyediaan Bahan Logistik Kantor | Jml paket bahan logistik kantor yg disediakan | 6 | | 131.460.210 | - | - | | 26.292.042 | | | - | 0% | 0 | - | 0% | 0% | CAPIL | | |
| | 2 | 12 | 01 | 2.06 | 09 | Penyediaan Barang Cetak dan Penggandaan | Jml paket Barang cetakan dan penggandaan yg disediakan | 6 | | 105.342.845 | - | - | 12 | 21.068.569 | 36 | 112.019.076 | 300% | 532% | 36 | 112.019.076 | 600% | 106% | CAPIL | | |
| | 2 | 12 | 01 | 2.06 | 06 | Penyelenggaraan Rapat Koordinasi dan Konsultasi SKPD | Jml lap. Penyelenggaraan rakor dan konsultasi SKPD | 120 | | 3.141.504.625 | - | - | 0 | 628.300.925 | 1 | 2.864.040.913 | - | 456% | 1 | 2.864.040.913 | 1% | 91% | CAPIL | | |
| | 2 | 12 | 01 | 2.08 | | Penyediaan Jasa Penunjang Urusan Pemerintahan Daerah | | | | 2.053.434.000 | - | - | | 410.686.800 | | 1.963.994.000 | - | 478% | 0 | 1.963.994.000 | - | 96% | CAPIL | | |
| | 2 | 12 | 01 | 2.08 | 01 | Penyediaan jasa surat menyurat | Jmlh laporan penyediaan jasa surat menyurat | 12 | | 556.434.000 | - | - | | 111.286.800 | | | - | 0% | 0 | - | 0% | 0% | CAPIL | | |
| | 2 | 12 | 01 | 2.08 | 02 | Penyediaan Jasa Komunikasi, Sumber Daya Air dan Listrik | Jmlh lap. Penyediaan jasa komunikasi SD listrik dan listrik yg disediakan | 12 | | | - | - | | | | | - | - | 0 | - | 0% | - | CAPIL | | |
| | 2 | 12 | 01 | 2.08 | 04 | Penyediaan Jasa Pelayanan Umum Kantor | Jmlh Lap. Penyediaan jasa pelayanan umum kantor yg disediakan | 12 | | 1.497.000.000 | - | - | | 299.400.000 | 1 | 1.963.994.000 | - | 656% | 1 | 1.963.994.000 | 8% | 131% | CAPIL | | |
| | 2 | 12 | 01 | 2.09 | | Pemeliharaan Barang Milik Daerah Penunjang Urusan Pemerintahan Daerah | | | | 1.353.080.920 | - | - | | 270.616.184 | | 1.322.500.274 | - | 489% | 0 | 1.322.500.274 | - | 98% | CAPIL | | |
| | 2 | 12 | 01 | 2.09 | 01 | Penyediaan Jasa Pemeliharaan, Biaya Pemeliharaan, dan Pajak Kendaraan Perorangan Dinas atau Kendaraan Dinas Jabatan | Jml kendaraan dinas jabatan yg dipelihara dan dibayarkan pajaknya | 12 | | 1.318.431.920 | - | - | | 263.686.384 | 0 | 1.272.281.074 | - | 482% | 0 | 1.272.281.074 | 0% | 96% | CAPIL | | |
| | 2 | 12 | 01 | 2.09 | 06 | Pemeliharaan Peralatan dan Mesin Lainnya | Jmlh peralatan dan mesin lainnya yang dipelihara | 12 | | 34.649.000 | - | - | | 6.929.800 | 2 | 50.219.200 | - | 725% | 2 | 50.219.200 | 17% | 145% | CAPIL | | |
| | 2 | 12 | 02 | | | Program Pendaftaran Penduduk | | | | | - | - | | | | | - | - | 0 | - | - | - | CAPIL | | |
| | 2 | 12 | 02 | 2.01 | | Pelayanan Pendaftaran Penduduk | | | | 3.419.516.000 | - | - | 0 | 683.903.200 | | 8.926.766.086 | - | 1305% | 0 | 8.926.766.086 | - | 261% | CAPIL | | |
| | 2 | 12 | 02 | 2.01 | 02 | Pencatatan, Penatausahaan dan Penerbitan Dokumen atas Pendaftaran Penduduk | Jmlh dok. Hasil pencatatan, penatausahaan dan penerbitan Dok atas daftduk | 100 | Rb | 1.470.000.000 | - | - | | 294.000.000 | 0 | 2.765.037.000 | - | 940% | 0 | 2.765.037.000 | 0% | 188% | CAPIL | | |
| | 2 | 12 | 02 | 2.01 | 04 | Peningkatan Pelayanan Pendaftaran Penduduk | Jmlh lap. hasil peningkatan pelayanan daftduk | 12 | | 1.848.766.000 | - | - | | 369.753.200 | 0 | 1.479.012.800 | - | 400% | 0 | 1.479.012.800 | 0% | 80% | CAPIL | | |
| | 2 | 12 | 02 | 2.01 | 0 | Penerbitan Dokumen atas Hasil Pelaporan Peristiwa Kependudukan | Jml.lap. Penerbitan dok hasil pelaporan peristiwa kependudukan | 12 | | 100.750.000 | - | - | | 20.150.000 | 0 | 80.600.000 | - | 400% | 0 | 80.600.000 | 0% | 80% | CAPIL | | |

| No | Kode | | | | Urusan / Bidang Urusan Pemerintahan Daerah / Program / Kegiatan / Sub Kegiatan | Indikator Kinerja Program / Kegiatan / Sub Kegiatan | Capaian Kinerja RPJMD Pada Tahun 2026 (Akhir Periode RPJMD) | | | Realisasi Capaian Kinerja RPKD s/d Tahun 2022 (awal periode RPJMD) | | Target Kinerja dan Anggaran RPKD Tahun 2023 | | Realisasi Capaian Kinerja dan Anggaran RPKD Tahun 2023 | | Tingkat Capaian Kinerja dan Anggaran RPKD Tahun 2023 (%) | | Realisasi Capaian Kinerja dan Anggaran RPJMD s/d Tahun 2023 | | Tingkat Capaian Kinerja dan Anggaran RPJMD s/d Tahun 2023 (%) | | Perangkat Daerah | Ket. | | |
|----|------|----|----|------|--|---|--|---------------|-------------|--|-----------|---|-------------|--|-------------|--|-----------|---|-------------|---|-----------|------------------|-------|----|----|
| | | | | | | | K | Satuan | Rp. (000) | K | Rp. (000) | K | Rp. (000) | K | Rp. (000) | K | Rp. (000) | K | Rp. (000) | K | Rp. (000) | | | K | % |
| 1 | 2 | | | | 3 | 4 | | | 5 | | | 6 | | 7 | | 8 | | 9 = 8/7 x 100 % | | 10= 6 + 8 | | 11= 10/5x100% | | 12 | 13 |
| | 2 | 12 | 02 | | Penataan Pendaftaran Penduduk | | | 68.500.000 | - | - | | 13.700.000 | 0 | 54.800.000 | - | 400% | 0 | 54.800.000 | - | 80% | | CAPIL | | | |
| | 2 | 12 | 02 | | Penyusunan Tata Cara Perencanaan, Pelaksanaan, Pemantauan, Evaluasi, Pengendalian, dan Pelaporan Penyelenggaraan Adminduk terkait Pendaftaran Penduduk | Jml.dok tata cara perencanaan,pelaksanaan, pemantauan, evaluasi,pengendalian dan pelaporan penyelenggaraan adminduk terkait dafduk | 1 | 68.500.000 | - | - | | 13.700.000 | 600 | 54.800.000 | - | 400% | 600 | 54.800.000 | 60000% | 80% | | CAPIL | | | |
| | 2 | 12 | 02 | | Penyelenggaraan pendaftaran penduduk | | | | - | - | | | | | - | - | 0 | - | - | - | | CAPIL | | | |
| | 2 | 12 | 02 | | Fasilitasi pendaftaran penduduk | jml laporan hasil fasilitasi pendaftaran penduduk | 12 | | - | - | | | | | - | - | 0 | - | - | 0% | - | | CAPIL | | |
| | 2 | 12 | 02 | | Pelayanan secara aktif pendaftaran peristiwa kependudukan dan pencatatan peristiwa penting terkait pendaftaran penduduk | jml.dok. Hasil pelayanan secara aktif pendaftaran peristiwa kependudukan dan peristiwa penting | 60 | Rb | | - | - | | | | - | - | 0 | - | - | 0% | - | | CAPIL | | |
| | 2 | 12 | 02 | | Pembinaan dan Pengawasan Penyelenggaraan Pendaftaran Penduduk | | | 50.000.000 | - | - | | 10.000.000 | 0 | 40.000.000 | - | 400% | 0 | 40.000.000 | - | 80% | | CAPIL | | | |
| | 2 | 12 | 02 | | Bimbingan Teknis terkait Pendaftaran Penduduk | Jml. Laporan Bimtek terkait dafduk | 1 | 50.000.000 | - | - | 1 | 10.000.000 | 25 | 40.000.000 | 2500% | 400% | 25 | 40.000.000 | 2500% | 80% | | CAPIL | | | |
| | 2 | 12 | 03 | | Program Pencatatan Sipil | | | | - | - | | | | | - | - | 0 | - | - | - | | CAPIL | | | |
| | 2 | 12 | 03 | 2.01 | Pelayanan Pencatatan Sipil | | | 1.311.806.900 | - | - | | 262.361.380 | 0 | 1.176.946.519 | - | 449% | 0 | 1.176.946.519 | - | 90% | | CAPIL | | | |
| | 2 | 12 | 03 | 2.01 | 01 | Pencatatan, Penatausahaan dan Penerbitan Dokumen atas Pelaporan Peristiwa Penting | Jml.dok.hasil pencatatan penatusahaan dan penerbitan peristiwa penting | 60 | Rb | 316.806.900 | - | - | 63.361.380 | 18 | 253.445.520 | - | 400% | 18 | 253.445.520 | 30% | 80% | | CAPIL | | |
| | 2 | 12 | 03 | 2.01 | 0 | Peningkatan dalam Pelayanan Pencatatan Sipil | Jml.layanan pencapil yg ditingkatkan | 4 | | 995.000.000 | - | - | 199.000.000 | 24 | 923.500.999 | - | 464% | 24 | 923.500.999 | 600% | 93% | | CAPIL | | |
| | 2 | 12 | 03 | 2.01 | 0 | Penyelenggaraan Pencatatan Sipil | Tersedianya sarana pelayanan pencatatan sipil | | | | - | - | | | - | - | 0 | - | - | - | | CAPIL | | | |
| | 2 | 12 | 03 | 2.01 | 0 | Fasilitasi Terkait Pencatatan Sipil | Jml.lap.hasil fasilitasi pencapil | 12 | | | - | - | | | - | - | 0 | - | - | 0% | - | | CAPIL | | |
| | 2 | 12 | 04 | | Program Pengelolaan Inormasi Administrasi Kependudukan | | | | - | - | | | | | - | - | 0 | - | - | - | | CAPIL | | | |
| | 2 | 12 | 04 | 2.01 | Pengumpulan Data Kependudukan dan Pemanfaatan dan Penyajian database Kependudukan | | | 244.414.255 | - | - | 0 | 48.882.851 | 0 | 195.531.404 | - | 400% | 0 | 195.531.404 | - | 80% | | CAPIL | | | |
| | 2 | 12 | 04 | 2.01 | 01 | Pengolahan dan Penyajian Data Kependudukan | Jml.dok.data kependudukan yg diolah | 15 | | 144.414.255 | - | - | 28.882.851 | 25000 | 115.531.404 | - | 400% | 25000 | 115.531.404 | 166667% | 80% | | CAPIL | | |
| | 2 | 12 | 04 | 2.01 | 02 | Kerjasama Pemanfaatan Data Kependudukan | Jml.dok kerja sama pemanfaatan data kependudukan | 9 | | 100.000.000 | - | - | 20.000.000 | 12 | 80.000.000 | - | 400% | 12 | 80.000.000 | 133% | 80% | | CAPIL | | |
| | 2 | 12 | 04 | 2.03 | 0 | Penyelenggaraan Pengelolaan Inormasi Administrasi Kependudukan | | | 421.425.150 | - | - | 84.285.030 | 0 | 532.780.220 | - | 632% | 0 | 532.780.220 | - | 126% | | CAPIL | | | |
| | 2 | 12 | 04 | 2.03 | 0 | Koordinasi antar Lembaga Pemerintah dan Lembaga Non-Pemerintah di Kabupaten/Kota dalam Penerbitan Pengelolaan Informasi Administrasi Kependudukan | Jmlh.laporan hasil koordinasi antar lembaga pemerintah dan non pemerintah di kab dalam penerbitan PIAK | 2 | | 50.000.000 | - | - | 10.000.000 | 250 | 40.000.000 | - | 400% | 250 | 40.000.000 | 12500% | 80% | | CAPIL | | |
| | 2 | 12 | 04 | 2.03 | 03 | Fasilitasi terkait Pengelolaan Informasi Administrasi Kependudukan | Jmlh.laporan. Hasil fasilitasi PIAK | 6 | | 117.814.150 | - | - | 23.562.830 | 100 | 194.846.720 | - | 827% | 100 | 194.846.720 | 1667% | 165% | | CAPIL | | |
| | 2 | 12 | 04 | 2.03 | 0 | Sosialisasi Terkait Pengelolaan Informasi Administrasi Kependudukan | Jml.laporan hasil sosialisasi PIAK | 4 | | | - | - | | | - | - | 0 | - | - | 0% | - | | CAPIL | | |
| | 2 | 12 | 04 | 2.03 | 0 | Penyelenggaraan Pemanfaatan Data Kependudukan | Jml. Dokumen penyelenggaraan pemanfaatan data kependudukan | 9 | | 65.000.000 | - | - | 13.000.000 | 1 | 52.000.000 | - | 400% | 1 | 52.000.000 | 11% | 80% | | CAPIL | | |
| | 2 | 12 | 04 | 2.03 | 0 | Komunikasi, Informasi, dan Edukasi kepada pemangku kepentingan dan masyarakat | Jml.dok. Hasil komunikasi informasi dan edukasi kepada pemangku kepentingan dan masy. | 24 | | 188.611.000 | - | - | 37.722.200 | 10 | 245.933.500 | - | 652% | 10 | 245.933.500 | 42% | 130% | | CAPIL | | |

| No | Kode | | | | Urusan / Bidang Urusan Pemerintahan Daerah/ Program/ Kegiatan/ Sub Kegiatan | Indikator Kinerja Program/ Kegiatan/ Sub Kegiatan | Capaian Kinerja RPJMD Pada Tahun 2026 (Akhir Periode RPJMD) | | | Realisasi Capaian Kinerja RPKD s/d Tahun 2022 (awal periode RPJMD) | | Target Kinerja dan Anggaran RPKD Tahun 2023 | | Realisasi Capaian Kinerja dan Anggaran RPKD Tahun 2023 | | Tingkat Capaian Kinerja dan Anggaran RPKD Tahun 2023 (%) | | Realisasi Capaian Kinerja dan Anggaran RPJMD s/d Tahun 2023 | | Tingkat Capaian Kinerja dan Anggaran RPJMD s/d Tahun 2023 (%) | | Perangkat Daerah | Ket. | |
|----|------|----|----|----|--|---|--|-------------|-----------|--|-----------|---|-----------|--|-----------|--|-----------|---|-----------|---|-----------|------------------|------|---|
| | | | | | | | K | Satuan | Rp. (000) | K | Rp. (000) | K | Rp. (000) | K | Rp. (000) | K | Rp. (000) | K | Rp. (000) | K | Rp. (000) | | | K |
| | 2 | 12 | | | Pembinaan dan Pengawasan Pengelolaan Informasi Administrasi Kependudukan | | | 271.250.000 | - | - | | 54.250.000 | 0 | 217.000.000 | - | 400% | 0 | 217.000.000 | - | 80% | CAPIL | | | |
| | 2 | 12 | | | Pembinaan dan Pengawasan terkait Pengelolaan Informasi Administrasi Kependudukan | Jml. Laporan hasil pembinaan dan pengawasan terkait PIAK | 12 | | | - | - | | | | - | - | 0 | - | 0% | - | CAPIL | | | |
| | 2 | 12 | | | Bimbingan teknis terkait Pengelolaan Informasi Administrasi Kependudukan dan Pendagunaan Data Kependudukan | Jml. Laporan hasil Bimtek terkait PIAK dan Pendayagunaan data kependudukan | 1 | 271.250.000 | - | - | | 54.250.000 | 0 | 217.000.000 | - | 400% | 0 | 217.000.000 | 0% | 80% | CAPIL | | | |
| | 2 | 12 | | | Program Pengelolaan Profil Kependudukan | | | | | - | - | | | | - | - | 0 | - | - | - | CAPIL | | | |
| | 2 | 12 | | | Penyebarluasan informasi administrasi kependudukan | | | 130.000.000 | - | - | | 26.000.000 | 0 | 104.000.000 | - | 400% | 0 | 104.000.000 | - | 80% | CAPIL | | | |
| | 2 | 12 | | | Penyediaan Data Kependudukan Kabupaten/ Kota | Jml.data kependudukan kabupaten Kabupaten/ Kota | 4 | 50.000.000 | - | - | | 10.000.000 | | | - | 0% | 0 | - | 0% | 0% | CAPIL | | | |
| | 2 | 12 | | | Penyusunan Profil Data Perkembangan dan Proyeksi Kependudukan serta Kebutuhan Lain | Jml.dok. Profil data perkembangan dan proyeksi kependudukan serta kebutuhan yg lain | 1 | 80.000.000 | - | - | 3 | 16.000.000 | 4 | 64.000.000 | 133% | 400% | 4 | 64.000.000 | 400% | 80% | CAPIL | | | |
| | 2 | 13 | | | PEMBERDAYAAN MASYARAKAT DAN DESA | | | | | | | | | | | | | | | | | | | |
| | 2 | 13 | 01 | | PROGRAM PENUNJANG URUSAN PEMERINTAHAN DAERAH KABUPATEN/KOTA | Terlaksananya Administrasi Perkantoran | | | | | | | | | - | - | 0 | - | - | - | DPMD | | | |
| | 2 | 13 | 01 | 01 | Perencanaan, Penganggaran, dan Evaluasi Kinerja Perangkat Daerah | Dokumen penganggaran dan laporan evaluasi perangkat daerah | 0 | 404.823 | | | | | | | - | - | 0 | - | - | 0% | DPMD | | | |
| | 2 | 13 | 01 | 01 | 01 | Penyusunan Dokumen Perencanaan Perangkat Daerah | Dokumen perencanaan perangkat daerah | 2 | Dokumen | 388.383 | | | 2 | 35.000 | 2 | 3.748 | 100% | 11% | 2 | 3.748 | 100% | 1% | DPMD | |
| | 2 | 13 | 01 | 01 | 06 | Koordinasi dan Penyusunan Laporan capaian kinerja dan ikhtisar realisasi kinerja SKPD | dokumen RKA Perangkat daerah | 3 | laporan | 16.440 | | | 3 | 15.000 | 3 | 3.000 | 100% | 20% | 3 | 3.000 | 100% | 18% | DPMD | |
| | 2 | 13 | 01 | 02 | Administrasi Keuangan Perangkat Daerah | Laporan capaian keuangan daerah | 0 | | | | | | | | - | - | 0 | - | - | - | DPMD | | | |
| | 2 | 13 | 01 | 02 | 01 | Penyediaan Gaji dan Tunjangan ASN | Jumlah gaji dan tunjangan ASN | 39 | orang | 4.578.950 | | | 462 | 3.854.991 | 462 | 3.201.538 | 100% | 83% | 462 | 3.201.538 | 1185% | 70% | DPMD | |
| | 2 | 13 | 01 | 02 | 02 | Penyediaan Administrasi Pelaksanaan Tugas ASN | jumlah penyediaan administrasi pelaksanaan tugas ASN selama 12 bln | 22 | dokumen | 170.142 | | | 22 | 126.720 | 22 | 102.681 | 100% | 81% | 22 | 102.681 | 100% | 60% | DPMD | |
| | 2 | 13 | 01 | 02 | 03 | Pelaksanaan Penatausahaan dan Pengujian/Verifikasi Keuangan SKPD | jumlah penyediaan penatausahaan keuangan SKPD | 12 | laporan | 89.150 | | | 12 | 115.500 | 12 | 92.457 | 100% | 80% | 12 | 92.457 | 100% | 104% | DPMD | |
| | 2 | 13 | 01 | 02 | 05 | Koordinasi dan Penyusunan Laporan Keuangan Akhir Tahun SKPD | Jumlah laporan keuangan akhir tahun | 1 | laporan | 10.650 | | | 1 | 15.000 | 0 | - | 0% | 0% | 0 | - | 0% | 0% | DPMD | |
| | 2 | 13 | 01 | 02 | 07 | Koordinasi dan Penyusunan Laporan Keuangan Bulanan/Triwulan/semesteran SKPD | Jumlah laporan keuangan bulanan/triwulan/semesteran | 13 | laporan | 9.200 | | | 13 | 20.000 | 12 | 9.969 | 92% | 50% | 12 | 9.969 | 92% | 108% | DPMD | |
| | 2 | 13 | 01 | 03 | Administrasi Barang Milik Daerah pada Perangkat Daerah | | | | | | | | | | - | - | 0 | - | - | - | DPMD | | | |
| | 2 | 13 | 01 | 03 | 06 | Penata Usahaan Barang Milik Daerah pada SKPD | Jumlah penatausahaan Barang Milik Daerah pada SKPD | 4 | laporan | 23.800 | | | 4 | 41.500 | 4 | 13.350 | 100% | 32% | 4 | 13.350 | 100% | 56% | DPMD | |
| | 2 | 13 | 01 | 06 | Administrasi Umum Perangkat Daerah | | | | | | | | | | - | - | 0 | - | - | - | DPMD | | | |
| | 2 | 13 | 01 | 06 | 01 | Penyediaan Komponen Instalasi Listrik/Penerangan Bangunan Kantor | Jumlah dan jenis komponen instalasi listrik | 6 | paket | 20.800 | | | 6 | 10.000 | 6 | 3.994 | 100% | 40% | 6 | 3.994 | 100% | 19% | DPMD | |
| | 2 | 13 | 01 | 06 | 02 | Penyediaan Peralatan dan perlengkapan kantor | Jumlah peralatan dan perlengkapan kantor | 3 | paket | 18.600 | | | 3 | 10.000 | 3 | 4.094 | 100% | 41% | 3 | 4.094 | 100% | 22% | DPMD | |
| | 2 | 13 | 01 | 06 | 03 | Penyediaan Peralatan Rumah Tangga | Jumlah peralatan rumah tangga yang disediakan | 8 | paket | 18.400 | | | 8 | 5.000 | 0 | - | 0% | 0% | 0 | - | 0% | 0% | DPMD | |
| | 2 | 13 | 01 | 06 | 04 | Penyediaan Bahan Logistik Kantor | Jumlah dan jenis bahan logistik kantor | 6 | paket | 24.900 | | | 6 | 5.000 | 6 | 2.043 | 100% | 41% | 6 | 2.043 | 100% | 8% | DPMD | |
| | 2 | 13 | 01 | 06 | 05 | Penyediaan Bahan Cetak dan penggandaan | Jumlah dan jenis barang cetakan dan penggandaan | 2 | paket | 15.800 | | | 2 | 20.000 | 2 | 9.999 | 100% | 50% | 2 | 9.999 | 100% | 63% | DPMD | |

| No | Kode | | | | | Urusan / Bidang Urusan Pemerintahan Daerah / Program / Kegiatan / Sub Kegiatan | Indikator Kinerja Program / Kegiatan / Sub Kegiatan | Capaian Kinerja RPJMD Pada Tahun 2026 (Akhir Periode RPJMD) | | | Realisasi Capaian Kinerja RKPd s/d Tahun 2022 (awal periode RPJMD) | | Target Kinerja dan Anggaran RKPd Tahun 2023 | | Realisasi Capaian Kinerja dan Anggaran RKPd Tahun 2023 | | Tingkat Capaian Kinerja dan Anggaran RKPd Tahun 2023 (%) | | Realisasi Capaian Kinerja dan Anggaran RPJMD s/d Tahun 2023 | | Tingkat Capaian Kinerja dan Anggaran RPJMD s/d Tahun 2023 (%) | Perangkat Daerah | Ket. | |
|----|----------|-----------|-----------|-------------|----|--|---|---|---------|------------------|--|-----------|---|-----------|--|-----------|--|-----------|---|-----------|---|------------------|-------------|---|
| | | | | | | | | K | Satuan | Rp. (000) | K | Rp. (000) | K | Rp. (000) | K | Rp. (000) | K | Rp. (000) | K | Rp. (000) | | | | K |
| | 2 | 13 | 01 | 06 | 09 | Penyelenggaraan Rapat Koordinasi dan Konsultasi SKPD | Jumlah rapat koordinasi dan konsultasi keluar daerah yang diikuti | 30 | laporan | 101.648 | | | 30 | 75.000 | 8 | 16.393 | 27% | 22% | 8 | 16.393 | 27% | 16% | DPMD | |
| | 2 | 13 | 01 | 08 | | Penyediaan Jasa Penunjang Urusan Pemerintahan Daerah | | | | | | | | | | | - | - | 0 | - | - | - | DPMD | |
| | 2 | 13 | 01 | 08 | 01 | Penyediaan Jasa Surat Menyurat | Jumlah dan jenis benda post | 2 | laporan | 15.800 | | | 2 | 5.000 | 2 | 3.000 | 100% | 60% | 2 | 3.000 | 100% | 19% | DPMD | |
| | 2 | 13 | 01 | 08 | 02 | Penyediaan Jasa Komunikasi Sumberdaya Air dan Listrik | Rekening jasa sumber daya yang dibayar tiap bulan | 12 | laporan | 30.800 | | | 12 | 25.000 | 12 | 17.311 | 100% | 69% | 12 | 17.311 | 100% | 56% | DPMD | |
| | 2 | 13 | 01 | 08 | 04 | Penyediaan Jasa Pelayanan Umum Kantor | Jumlah jasa pelayanan umum kantor | 6 | laporan | 211.806 | | | 6 | 202.420 | 6 | 202.151 | 100% | 100% | 6 | 202.151 | 100% | 95% | DPMD | |
| | 2 | 13 | 01 | 09 | | Pemeliharaan Barang Milik Daerah Penunjang Urusan Pemerintahan Daerah | | | | | | | | | | | - | - | 0 | - | - | - | DPMD | |
| | 2 | 13 | 01 | 09 | 01 | Penyediaan jasa Pemeliharaan, Biaya Pemeliharaan dan Pajak Kendaraan Perorangan Dinas atau Kendaraan Dinas Jabatan | Jumlah penyediaan jasa pemeliharaan, biaya pemeliharaan dan pajak kendaraan perorangan Dinas/ Kendaraan dinas jabatan | 8 | unit | 139.600 | | | 8 | 150.000 | 6 | 111.077 | 75% | 74% | 6 | 111.077 | 75% | 80% | DPMD | |
| | 2 | 13 | 01 | 09 | 06 | Pemeliharaan Peralatan dan Mesin Lainnya | Jumlah peralatan kerja yang dipelihara | 15 | unit | 16.000 | | | 15 | 8.000 | 8 | 2.000 | 53% | 25% | 8 | 2.000 | 53% | 13% | DPMD | |
| | 2 | 13 | | | | URUSAN PEMERINTAHAN BIDANG PEMBERDAYAAN MASYARAKAT DAN DESA | | | | | | | | | | | - | - | 0 | - | - | - | DPMD | |
| | 2 | 13 | 02 | | | Program Penataan Desa | | | | | | | | | | | - | - | 0 | - | - | - | DPMD | |
| | 2 | 13 | 02 | 2.01 | | Penyelenggaraan Penataan Desa | | 100 % | | 152.958 | | | | | | | - | - | 0 | - | 0% | 0% | DPMD | |
| | 2 | 13 | 02 | 2.01 | 01 | Pembentukan, Penghapusan, Penggabungan, dan Perubahan Status Desa | Jumlah Desa yang Melakukan Pembentukan, Penghapusan, Penggabungan, dan Perubahan Status Desa | 12 | desa | 32.128 | | | 12 | 50.000 | 0 | - | 0% | 0% | 0 | - | 0% | 0% | DPMD | |
| | 2 | 13 | 02 | 2.01 | 03 | Fasilitasi Penataan Kewenangan Desa | Jumlah Desa yang Terfasilitasi Penataan Kewenangannya | 264 | desa | 27.120 | | | 264 | 30.000 | 0 | - | 0% | 0% | 0 | - | 0% | 0% | DPMD | |
| | 2 | 13 | 4 | | | Program Administrasi Pemerintahan Desa | | | | | | | | | | | - | - | 0 | - | - | - | DPMD | |
| | 2 | 13 | 4 | 2.01 | | Pembinaan dan Pengawasan Penyelenggaraan Administrasi Pemerintahan Desa | Terfasilitasinya administrasi desa | 1 | | 2.027.494 | | | | | | | - | - | 0 | - | 0% | 0% | DPMD | |
| | 2 | 13 | 04 | 2.01 | 01 | Fasilitasi Penyelenggaraan Administrasi Pemerintahan Desa | Jumlah Dokumen Penyelenggaraan Administrasi Pemerintahan Desa | 264 | dokumen | 151.800 | | | 264 | 150.000 | 264 | 43.208 | 100% | 29% | 264 | 43.208 | 100% | 28% | DPMD | |
| | 2 | 13 | 04 | 2.01 | 02 | Fasilitasi Penyusunan Produk Hukum Desa | Jumlah Dokumen Hasil Penyusunan Produk Hukum Desa | 264 | dokumen | 100.603 | | | 264 | 33.351 | 264 | 9.886 | 100% | 30% | 264 | 9.886 | 100% | 10% | DPMD | |
| | 2 | 13 | 04 | 2.01 | 04 | Fasilitasi Pengelolaan Keuangan Desa | Jumlah Dokumen Pengelolaan Keuangan Desa | 264 | dokumen | 150.710 | | | 264 | 148.383 | 264 | 50.324 | 100% | 34% | 264 | 50.324 | 100% | 33% | DPMD | |
| | 2 | 13 | 04 | 2.01 | 07 | Pembinaan dan Pemberdayaan BUM Desa dan Lembaga Kerja sama antar Desa | Jumlah Dokumen Hasil Pembinaan dan Pemberdayaan BUM Desa dan Lembaga Kerja Sama antar Desa | 264 | dokumen | 102.300 | | | 264 | 130.000 | 264 | 49.960 | 100% | 38% | 264 | 49.960 | 100% | 49% | DPMD | |
| | 2 | 13 | 04 | 2.01 | 08 | Penyelenggaraan Pemilihan, Pengangkatan dan Pemberhentian Kepala Desa | Jumlah Laporan Hasil Penyelenggaraan Pemilihan, Pengangkatan dan Pemberhentian Kepala Desa | 264 | dokumen | 102.400 | | | 264 | 150.000 | 0 | - | 0% | 0% | 0 | - | 0% | 0% | DPMD | |
| | 2 | 13 | 04 | 2.01 | 09 | Fasilitasi Pengangkatan dan Pemberhentian Perangkat Desa | Jumlah Laporan Pengangkatan dan Pemberhentian Perangkat Desa | 10 | laporan | 101.500 | | | 10 | 80.000 | 10 | 35.000 | 100% | 44% | 10 | 35.000 | 100% | 34% | DPMD | |
| | 2 | 13 | 04 | 2.01 | 11 | Fasilitasi Penyusunan Profil Desa | Jumlah Dokumen Profil Desa | 264 | dokumen | 102.571 | | | 264 | 35.000 | 0 | - | 0% | 0% | 0 | - | 0% | 0% | DPMD | |
| | 2 | 13 | 04 | 2.01 | 13 | Fasilitasi Pengelolaan Aset Desa | Jumlah Dokumen Hasil Pengelolaan Aset Desa | 264 | dokumen | 100.500 | | | 264 | 80.000 | 264 | 9.498 | 100% | 12% | 264 | 9.498 | 100% | 9% | DPMD | |
| | 2 | 13 | 04 | 2.01 | 16 | Fasilitasi Pembinaan Laporan Kepala Desa | Jumlah Laporan Hasil Pembinaan Laporan Kepala Desa | 264 | laporan | 102.500 | | | 264 | 35.000 | 0 | - | 0% | 0% | 0 | - | 0% | 0% | DPMD | |
| | 2 | 13 | 04 | 2.01 | 18 | Fasilitasi Evaluasi Perkembangan Desa serta Lomba Desa dan Kelurahan | Jumlah Dokumen Hasil Evaluasi Perkembangan Desa serta Lomba Desa dan Kelurahan | 24 | dokumen | 151.100 | | | 24 | 125.000 | 24 | 125.000 | 100% | 100% | 24 | 125.000 | 100% | 83% | DPMD | |

| No | Kode | | | | | Urusan / Bidang Urusan Pemerintahan Daerah / Program / Kegiatan / Sub Kegiatan | Indikator Kinerja Program / Kegiatan / Sub Kegiatan | Capaian Kinerja RPJMD Pada Tahun 2026 (Akhir Periode RPJMD) | | | Realisasi Capaian Kinerja RKPd s/d Tahun 2022 (awal periode RPJMD) | | Target Kinerja dan Anggaran RKPd Tahun 2023 | | Realisasi Capaian Kinerja dan Anggaran RKPd Tahun 2023 | | Tingkat Capaian Kinerja dan Anggaran RKPd Tahun 2023 (%) | | Realisasi Capaian Kinerja dan Anggaran RPJMD s/d Tahun 2023 | | Tingkat Capaian Kinerja dan Anggaran RPJMD s/d Tahun 2023 (%) | | Perangkat Daerah | Ket. | |
|----|------|----|----|------|----|--|---|---|-------------|-----------|--|-----------|---|-----------|--|-----------|--|-----------|---|-----------|---|-----------|------------------|---------|---|
| | | | | | | | | K | Satuan | Rp. (000) | K | Rp. (000) | K | Rp. (000) | K | Rp. (000) | K | Rp. (000) | K | Rp. (000) | K | Rp. (000) | | | K |
| | 2 | 13 | 05 | | | Program Pemberdayaan Lembaga Kemasyarakatan, Lembaga Adat dan Masyarakat Hukum Adat | | | | | | | | | - | - | 0 | - | - | - | | | DPMD | | |
| | 2 | 13 | 05 | 2.01 | | Pemberdayaan lembaga kemasyarakatan yang bergerak di bidang pemberdayaan desa dan lembaga adat tingkat Daerah Kabupaten / Kota serta Pemberdayaan Masyarakat Hukum adat yang masyarakat pelakunya Hukum Adat yang sama dalam daerah Kabupaten/Kota | 1 | | 810.998 | | | | | | - | - | 0 | - | 0% | 0% | | | DPMD | | |
| | 2 | 13 | 05 | 2.01 | 03 | Peningkatan Kapasitas Kelembagaan Lembaga Kemasyarakatan Desa/Kelurahan (RT, RW, PKK, Posyandu, LPM, dan Karang Taruna), Lembaga adat Desa/Kelurahan dan Masyarakat Hukum Adat yang Ditingkatkan Kapasitasnya | 264 | lembaga | 100.200 | | | 264 | 95.000 | 0 | - | 0% | 0% | 0 | - | 0% | 0% | | | DPMD | |
| | 2 | 13 | 05 | 2.01 | 06 | Fasilitasi Pemerintah Desa dalam Pemanfaatan Teknologi Tepat Guna | 24 | laporan | 150.900 | | | 24 | 150.000 | 24 | 24.087 | 100% | 16% | 24 | 24.087 | 100% | 16% | | | DPMD | |
| | 2 | 13 | 05 | 2.01 | 07 | Fasilitasi Bulan Bhakti Gotong Royong Masyarakat | 24 | | 150.900 | | | 24 | 150.000 | 24 | 71.280 | 100% | 48% | 24 | 71.280 | 100% | 47% | | | DPMD | |
| | 2 | 13 | 05 | 2.01 | 09 | Fasilitasi Tim Penggerak PKK dalam Penyelenggaraan Gerakan Pemberdayaan Masyarakat dan Kesejahteraan Keluarga | 24 | dokumen | 152.580 | | | 24 | 800.000 | 24 | 975.267 | 100% | 122% | 24 | 975.267 | 100% | 639% | | | DPMD | |
| | 2 | 14 | | | | PENGENDALIAN PENDUDUK DAN KELUARGA BERENCANA | | | | | | | | | - | - | 0 | - | - | - | | | P3AP2KB | | |
| | | | | | | PROGRAM PENUNJANG URUSAN PEMERINTAHAN DAERAH KABUPATEN/KOTA | | | 259.610.000 | | | | 155.450.000 | | 152.709.900 | - | 98% | 0 | 152.709.900 | - | 59% | | | P3AP2KB | |
| | | | | | | Administrasi Keuangan Perangkat Daerah | | | 259.610.000 | | | | 155.450.000 | | 152.709.900 | - | 98% | 0 | 152.709.900 | - | 59% | | | P3AP2KB | |
| | | | | | | Penyediaan Administrasi Pelaksanaan Tugas ASN | | | 259.610.000 | | | | 155.450.000 | | 152.709.900 | - | 98% | 0 | 152.709.900 | - | 59% | | | P3AP2KB | |
| | 2 | 14 | 02 | | | PROGRAM PENGENDALIAN PENDUDUK | | | 306.937.900 | | | | 303.282.700 | | 295.857.200 | - | 98% | 0 | 295.857.200 | - | 96% | | | P3AP2KB | |
| | 2 | 14 | 02 | 2.01 | | Pemaduan dan Sinkronisasi Kebijakan Pemerintah Daerah Provinsi Dengan Pemerintah Daerah Kabupaten/Kota Dalam Rangka Pengendalian Kuantitas Penduduk | | | 22.185.400 | | | | 20.357.800 | | 20.357.800 | - | 100% | 0 | 20.357.800 | - | 92% | | | P3AP2KB | |
| | 2 | 14 | 02 | 2.01 | 15 | Pelaksanaan Rapat Pengendalian Program KKBPK | | | 22.185.400 | | | | 20.357.800 | | 20.357.800 | - | 100% | 0 | 20.357.800 | - | 92% | | | P3AP2KB | |
| | 2 | 14 | 02 | 2.02 | | Pemetaan Perkiraan Pengendalian Penduduk Cakupan Daerah Kabupaten/Kota | | | 284.752.500 | | | | 282.924.900 | | 275.499.400 | - | 97% | 0 | 275.499.400 | - | 97% | | | P3AP2KB | |
| | 2 | 14 | 02 | 2.02 | 0 | Penyediaan Data dan Informasi Keluarga (DAK Non Fisik) | | | 31.830.000 | | | | 31.830.000 | | 31.549.500 | - | 99% | 0 | 31.549.500 | - | 99% | | | P3AP2KB | |

| No | Kode | | | | | Urusan / Bidang Urusan Pemerintahan Daerah/ Program/ Kegiatan/ Sub Kegiatan | Indikator Kinerja Program/ Kegiatan/ Sub Kegiatan | Capaian Kinerja RPJMD Pada Tahun 2026 (Akhir Periode RPJMD) | | | Realisasi Capaian Kinerja RPKD s/d Tahun 2022 (awal periode RPJMD) | | Target Kinerja dan Anggaran RPKD Tahun 2023 | | Realisasi Capaian Kinerja dan Anggaran RPKD Tahun 2023 | | Tingkat Capaian Kinerja dan Anggaran RPKD Tahun 2023 (%) | | Realisasi Capaian Kinerja dan Anggaran RPJMD s/d Tahun 2023 | | Tingkat Capaian Kinerja dan Anggaran RPJMD s/d Tahun 2023 (%) | | Perangkat Daerah | Ket. |
|----|------|----|------|----|--|--|---|---|--------|----------------------|--|-----------|---|-----------|--|-----------|--|----------------|---|-----------|---|-----------|------------------|------|
| | | | | | | | | K | Satuan | Rp. (000) | K | Rp. (000) | K | Rp. (000) | K | Rp. (000) | K | Rp. (000) | K | Rp. (000) | K | Rp. (000) | | |
| 2 | 14 | 02 | 2.02 | 09 | Pembinaan dan Pengawasan Penyelenggaraan Sistem Informasi Keluarga | Jumlah Laporan Pembinaan dan Pengawasan Penyelenggaraan Sistem Informasi Keluarga | 106.522.500 | - | - | 104.694.900 | 104.694.900 | - | 100% | 0 | 104.694.900 | - | 98% | P3AP2KB | | | | | | |
| 2 | 14 | 02 | 2.02 | 12 | Pencatatan dan Pengumpulan Data Keluarga | Jumlah Laporan Pencatatan dan Pengumpulan Data Keluarga | 60.000.000 | - | - | 45.600.000 | 45.000.000 | - | 99% | 0 | 45.000.000 | - | 75% | P3AP2KB | | | | | | |
| 2 | 14 | 02 | 2.02 | 13 | Pengolahan dan Pelaporan Data pengendalian Lapangan dan Pelayanan KB (DAK Non Fisik) | | 86.400.000 | - | - | 100.800.000 | 94.255.000 | - | 94% | 0 | 94.255.000 | - | 109% | P3AP2KB | | | | | | |
| 2 | 14 | 03 | | | PROGRAM PEMBINAAN KELUARGA BERENCANA (KB) | Angka prevalensi kontrasepsi modern/modern Contraceptive (mCPR) Persentase peserta KB Aktif | 6.132.317.799 | - | - | 6.100.717.799 | 6.460.495.235 | - | 106% | 0 | 6.460.495.235 | - | 105% | P3AP2KB | | | | | | |
| 2 | 14 | 03 | 2.01 | | Pelaksanaan Advokasi, Komunikasi, Informasi dan Edukasi (KIE) Pengendalian Penduduk dan KB Sesuai Kearifan Budaya Lokal | Pembinaan Peserta | 1.293.642.249 | - | - | 1.262.042.249 | 1.370.850.100 | - | 109% | 0 | 1.370.850.100 | - | 106% | P3AP2KB | | | | | | |
| 2 | 14 | 03 | 2.01 | 01 | Advokasi Program KKBPK kepada Stakeholders dan Mitra Kerja | Jumlah Organisasi yang Mendapatkan Advokasi Program Bangga Kencana (Pembangunan Keluarga, Kependudukan, dan Keluarga Berencana) kepada Stakeholders dan Mitra Kerja | 52.547.100 | - | - | 20.947.100 | 23.191.600 | - | 111% | 0 | 23.191.600 | - | 44% | P3AP2KB | | | | | | |
| 2 | 14 | 03 | 2.01 | 02 | Komunikasi, informasi dan edukasi (KIE) Program KKBPK sesuai kearifan budaya lokal (Dak Non Fisik) | Jumlah Dokumen Komunikasi, Informasi dan Edukasi (KIE) Program Bangga Kencana (Pembangunan Keluarga, Kependudukan, dan Keluarga Berencana) Sesuai Kearifan Budaya Lokal | 25.000.000 | - | - | 25.000.000 | 24.999.800 | - | 100% | 0 | 24.999.800 | - | 100% | P3AP2KB | | | | | | |
| 2 | 14 | 03 | 2.01 | 04 | Promosi dan KIE program KKBPK melalui media massa cetak dan elektronik serta media luar ruang (Dak Non Fisik) | Jumlah Dokumen Promosi dan KIE Program Bangga Kencana (Pembangunan Keluarga, Kependudukan, dan Keluarga Berencana) Melalui Media Massa Cetak dan Elektronik serta Media Luar Ruang | 70.640.000 | - | - | 70.640.000 | 70.450.000 | - | 100% | 0 | 70.450.000 | - | 100% | P3AP2KB | | | | | | |
| 2 | 14 | 03 | 2.01 | 06 | Pelaksanaan mekanisme operasional program KKBPK melalui rapat koordinasi kecamatan (rakorcam), rapat koordinasi desa (rakordes) dan mini lokakarya (minilok) (Dak Non Fisik) | Jumlah Laporan Mekanisme Operasional Program Bangga Kencana (Pembangunan Keluarga, Kependudukan, dan Keluarga Berencana) Melalui Rapat Koordinasi Kecamatan (Rakorcam), Rapat Koordinasi Desa (Rakordes), dan Mini Lokakarya (Minilok) | 375.754.100 | - | - | 375.754.100 | 230.000.000 | - | 61% | 0 | 230.000.000 | - | 61% | P3AP2KB | | | | | | |
| 2 | 14 | 03 | 2.01 | 07 | Pengelolaan Operasional dan Sarana di Balai Penyuluhan KKBPK (DAK Non Fisik) | | 729.701.049 | - | - | 729.701.049 | 857.253.400 | - | 117% | 0 | 857.253.400 | - | 117% | P3AP2KB | | | | | | |
| 2 | 14 | 03 | 2.01 | 08 | Pengendalian Program KKBPK | Jumlah Laporan Hasil Pengendalian Program KKBPK | 40.000.000 | - | - | 40.000.000 | 38.599.800 | - | 96% | 0 | 38.599.800 | - | 96% | P3AP2KB | | | | | | |
| 2 | 14 | 03 | 2.02 | | Pendayagunaan Tenaga Penyuluh KB/Petugas Lapangan KB (PKB/PLKB) | | 1.269.950.000 | - | - | 1.269.950.000 | 1.267.200.000 | - | 100% | 0 | 1.267.200.000 | - | 100% | P3AP2KB | | | | | | |
| 2 | 14 | 03 | 2.02 | 04 | Penggerakan kader Institusi Masyarakat Pedesaan (IMP) (DAK Non Fisik) | Jumlah Kader yang Mengikuti Penggerakan Kader Institusi Masyarakat Pedesaan (IMP) | 1.269.950.000 | - | - | 1.269.950.000 | 1.795.200.000 | - | 141% | 0 | 1.795.200.000 | - | 141% | P3AP2KB | | | | | | |
| 2 | 14 | 03 | 2.03 | | Pengendalian dan Pendistribusian Kebutuhan Alat dan Obat Kontrasepsi Serta Pelaksanaan Pelayanan KB Di Daerah Kabupaten/Kota | | 2.691.972.750 | - | - | 2.691.972.750 | 2.652.550.635 | - | 99% | 0 | 2.652.550.635 | - | 99% | P3AP2KB | | | | | | |
| 2 | 14 | 03 | 2.03 | 01 | Pengendalian dan Pendistribusian Kebutuhan Alat dan Obat Kontrasepsi Serta Pelaksanaan Pelayanan KB ke fasilitas kesehatan termasuk jaringan dan jejaringnya | Jumlah Laporan Pengendalian Pendistribusian Alat dan Obat Kontrasepsi dan Sarana Penunjang Pelayanan KB ke Fasilitas Kesehatan Termasuk Jaringan dan Jejaringnya | 15.778.750 | - | - | 15.778.750 | 15.657.000 | - | 99% | 0 | 15.657.000 | - | 99% | P3AP2KB | | | | | | |

| No | Kode | | | | | Urusan / Bidang Urusan Pemerintahan Daerah/ Program/ Kegiatan/ Sub Kegiatan | Indikator Kinerja Program/ Kegiatan/ Sub Kegiatan | Capaian Kinerja RPJMD Pada Tahun 2026 (Akhir Periode RPJMD) | | | Realisasi Capaian Kinerja RPKD s/d Tahun 2022 (awal periode RPJMD) | | Target Kinerja dan Anggaran RPKD Tahun 2023 | | Realisasi Capaian Kinerja dan Anggaran RPKD Tahun 2023 | | Tingkat Capaian Kinerja dan Anggaran RPKD Tahun 2023 (%) | | Realisasi Capaian Kinerja dan Anggaran RPJMD s/d Tahun 2023 | | Tingkat Capaian Kinerja dan Anggaran RPJMD s/d Tahun 2023 (%) | | Perangkat Daerah | Ket. |
|----|------|----|----|------|----|---|--|---|------------|----------------------|--|-----------|---|----------------------|--|--------------------|--|------------|---|--------------------|---|------------|------------------|------|
| | | | | | | | | K | Satuan | Rp. (000) | K | Rp. (000) | K | Rp. (000) | K | Rp. (000) | K | Rp. (000) | K | Rp. (000) | K | Rp. (000) | | |
| | 2 | 14 | 03 | 2.03 | 03 | Peningkatan Kesertaan Penggunaan Metode Kontrasepsi Jangka Panjang (MKJP) (DAK Non Fisik) | Jumlah Orang yang Mengikuti Kesertaan Penggunaan Metode Kontrasepsi Jangka Panjang (MKJP) | | | 1.143.664.100 | - | - | | 1.143.664.100 | | 1.143.664.100 | - | 100% | 0 | 1.143.664.100 | - | 100% | P3AP2KB | |
| | 2 | 14 | 03 | 2.03 | 06 | Penyediaan Sarana Penunjang Pelayanan KB (DAK Fisik) | Jumlah Unit Sarana Penunjang Pelayanan KB | | | 1.341.611.597 | - | - | | 1.341.611.597 | | 1.269.273.535 | - | 95% | 0 | 1.269.273.535 | - | 95% | P3AP2KB | |
| | 2 | 14 | 03 | 2.03 | 08 | Pembinaan Pelayanan Keluarga Berencana dan Kesehatan Reproduksi di Fasilitas Kesehatan Termasuk Jaringan dan Jejaringnya | Jumlah Laporan Hasil Pembinaan Pelayanan Keluarga Berencana dan Kesehatan Reproduksi di Fasilitas Kesehatan Termasuk Jaringan dan Jejaringnya | | | 13.800.000 | - | - | | 13.800.000 | - | 21.118.200 | - | -153% | 0 | 21.118.200 | - | -153% | P3AP2KB | |
| | 2 | 14 | 03 | 2.03 | 09 | Promosi dan Konseling Kesehatan Reproduksi, Serta Hak-Hak Reproduksi di Fasilitas Kesehatan dan Kelompok Kegiatan | Jumlah Orang yang Mendapatkan Promosi dan Konseling Kesehatan Reproduksi, serta Hak-Hak Reproduksi di Fasilitas Kesehatan dan Kelompok Kegiatan | | | 89.358.303 | - | - | | 89.358.303 | | 81.994.100 | - | 92% | 0 | 81.994.100 | - | 92% | P3AP2KB | |
| | 2 | 14 | 03 | 2.03 | 11 | Dukungan Operasional Pelayanan KB Bergerak | Jumlah Laporan Dukungan Operasional Pelayanan KB Bergerak | | | 87.760.000 | - | - | | 87.760.000 | | 98.794.600 | - | 113% | 0 | 98.794.600 | - | 113% | P3AP2KB | |
| | 2 | 14 | 03 | 2.04 | | Pemberdayaan dan Peningkatan Peran serta Organisasi Masyarakat Tingkat Daerah Kabupaten/Kota dalam Pelaksanaan Pelayanan dan Pembinaan Kesertaan Ber-KB | | | | 876.752.800 | - | - | | 876.752.800 | | 638.250.000 | - | 73% | 0 | 638.250.000 | - | 73% | P3AP2KB | |
| | 2 | 14 | 03 | 2.04 | 03 | Pelaksanaan dan pengelolaan Program KKBPK di Kampung KB (DAK Non Fisik) | Jumlah Kampung KB yang Mengikuti Pelaksanaan dan Pengelolaan Program Bangga Kencana (Pembangunan Keluarga, Kependudukan, dan Keluarga Berencana) di Kampung KB | | | 876.752.800 | - | - | | 876.752.800 | | 638.250.000 | - | 73% | 0 | 638.250.000 | - | 73% | P3AP2KB | |
| | 2 | 14 | 04 | | | PROGRAM PEMBERDAYAAN DAN PENINGKATAN KELUARGA SEJAHTERA (KS) | Persentase Keluarga Sejahtera terfasilitasi | | | 4.970.220.000 | - | - | | 4.970.220.000 | | 445.959.099 | - | 9% | 0 | 445.959.099 | - | 9% | P3AP2KB | |
| | 2 | 14 | 04 | 2.01 | | Pelaksanaan Pembangunan Keluarga Melalui Pembinaan Ketahanan dan Kesejahteraan Keluarga | Persentase Keluarga Sejahtera terfasilitasi | | | 4.945.820.000 | - | - | | 4.945.820.000 | | 399.304.999 | - | 8% | 0 | 399.304.999 | - | 8% | P3AP2KB | |
| | 2 | 14 | 04 | 2.01 | 0 | Pembentukan Kelompok Ketahanan dan Kesejahteraan Keluarga (Bina Keluarga Balita (BKB), Bina Keluarga Remaja (BKR), Pusat Informasi dan Konseling Remaja (PIK-R) Bina Keluarga Lansia (BKL), Unit Peningkatan Pendapatan Keluarga Sejahtera (UPPKS) dan Pemberdayaan Ekonomi Keluarga) | | | 73.200.000 | - | - | | 73.200.000 | | 102.979.100 | - | 141% | 0 | 102.979.100 | - | 141% | P3AP2KB | | |
| | 2 | 14 | 04 | 2.01 | 05 | Penyediaan Biaya Operasional bagi Kelompok Kegiatan Ketahanan dan Kesejahteraan Keluarga (BKB, BKR, BKL, PPPKS, PIK-R dan Pemberdayaan Ekonomi Keluarga/UPPKS) (DAK Non Fisik) | Jumlah Kader Pengelola dan Pelaksana (Kader) Ketahanan dan Kesejahteraan Keluarga (BKB, BKR, BKL, PPPKS, PIK-R dan Pemberdayaan Ekonomi Keluarga/UPPKS) | | | 4.872.620.000 | - | - | | 4.872.620.000 | | 328.579.999 | - | 7% | 0 | 328.579.999 | - | 7% | P3AP2KB | |
| | 2 | 14 | 04 | 2.02 | | Pelaksanaan dan Peningkatan Peran Serta Organisasi Masyarakat Tingkat Daerah Kabupaten/ Kota dalam Pembangunan Keluarga Melalui Pembinaan Ketahanan dan Kesejahteraan Keluarga | | | | 24.400.000 | - | - | | 24.400.000 | | 14.400.000 | - | 59% | 0 | 14.400.000 | - | 59% | P3AP2KB | |

| No | Kode | | | | | Urusan / Bidang Urusan Pemerintahan Daerah / Program / Kegiatan / Sub Kegiatan | Indikator Kinerja Program / Kegiatan / Sub Kegiatan | Capaian Kinerja RPJMD Pada Tahun 2026 (Akhir Periode RPJMD) | | | Realisasi Capaian Kinerja RPKD s/d Tahun 2022 (awal periode RPJMD) | | Target Kinerja dan Anggaran RPKD Tahun 2023 | | Realisasi Capaian Kinerja dan Anggaran RPKD Tahun 2023 | | Tingkat Capaian Kinerja dan Anggaran RPKD Tahun 2023 (%) | | Realisasi Capaian Kinerja dan Anggaran RPJMD s/d Tahun 2023 | | Tingkat Capaian Kinerja dan Anggaran RPJMD s/d Tahun 2023 (%) | | Perangkat Daerah | Ket. |
|----------|-----------|----|----|------|----|--|--|---|--------|------------|--|-----------|---|------------|--|-----------|--|------------|---|-----------|---|-----------|--------------------------|------|
| | | | | | | | | K | Satuan | Rp. (000) | K | Rp. (000) | K | Rp. (000) | K | Rp. (000) | K | Rp. (000) | K | Rp. (000) | K | Rp. (000) | | |
| | 2 | 14 | 04 | 2.02 | 04 | Promosi dan Sosialisasi Kelompok Kegiatan Ketahanan dan Kesejahteraan Keluarga (Menjadi Orang Tua Hebat, Generasi Berencana, Kelanjutan Serta Pengelolaan Keuangan Keluarga) | Jumlah Laporan Hasil Promosi dan Sosialisasi Program Ketahanan dan Kesejahteraan Keluarga bagi Mitra Kerja Jumlah Orang yang Mendapatkan Promosi dan Konseling Kesehatan Reproduksi, serta Hak-Hak Reproduksi di Fasilitas Kesehatan dan Kelompok Kegiatan | | | 24.400.000 | - | - | 24.400.000 | 14.400.000 | - | 59% | 0 | 14.400.000 | - | 59% | P3AP2KB | | | |
| 2 | 15 | | | | | PERHUBUNGAN | | | | | | | | | | | | | | | | | | |
| | 2 | 15 | 01 | | | Program Penunjang Urusan Pemerintahan Daerah Kabupaten / Kota | Cakupan layanan Program Penunjang Urusan Pemerintah Daerah Kabupaten / Kota | 100 | persen | 11.020.264 | - | - | 12 | 4.663.047 | 24 | 352.127 | 200% | 8% | 24 | 352.127 | 24% | 3% | DINAS PERHUBUNGAN | |
| | 2 | 15 | 01 | 2.01 | | Kegiatan Perencanaan, Penganggaran dan Evaluasi Kinerja Perangkat Daerah | Cakupan layanan Kegiatan Perencanaan, Penganggaran dan Evaluasi Kinerja Perangkat Daerah | 100 | persen | 302.250 | - | - | 12 | 214.277 | 24 | 227.177 | 200% | 106% | 24 | 227.177 | 24% | 75% | DINAS PERHUBUNGAN | |
| | 2 | 15 | 01 | 2.01 | 01 | Sub Kegiatan Penyusunan Dokumen Perencanaan Perangkat Daerah | Dokumen Perencanaan Perangkat Daerah | 60 | bln | 63.106 | - | - | 12 | 42.116 | 24 | 46.182 | 200% | 110% | 24 | 46.182 | 40% | 73% | DINAS PERHUBUNGAN | |
| | 2 | 15 | 01 | 2.01 | 02 | Sub Kegiatan Koordinasi dan Penyusunan DPA - SKPD | Koordinasi Penyusunan DPA SKPD | 60 | bln | 55.812 | - | - | 12 | 38.315 | 24 | 41.390 | 200% | 108% | 24 | 41.390 | 40% | 74% | DINAS PERHUBUNGAN | |
| | 2 | 15 | 01 | 2.01 | 06 | Sub Kegiatan Koordinasi dan Penyusunan Laporan Capaian Kinerja dan Ikhtisar Realisasi Kinerja SKPD | Koordinasi Laporan capaian Kinerja | 60 | bln | 50.928 | - | - | 12 | 34.281 | 24 | 37.378 | 200% | 109% | 24 | 37.378 | 40% | 73% | DINAS PERHUBUNGAN | |
| | 2 | 15 | 01 | 2.01 | 07 | Sub Kegiatan Evaluasi Kinerja Perangkat Daerah | Evaluasi Kinerja Perangkat Daerah | 60 | bln | 132.404 | - | - | 12 | 99.565 | 24 | 102.227 | 200% | 103% | 24 | 102.227 | 40% | 77% | DINAS PERHUBUNGAN | |
| | 2 | 15 | 01 | 2.02 | | Kegiatan Administrasi Keuangan Perangkat Daerah | Cakupan layanan Kegiatan Administrasi Keuangan Perangkat Daerah | 100 | persen | 8.880.431 | - | - | 12 | 3.443.621 | 24 | 5.489.398 | 200% | 159% | 24 | 5.489.398 | 24% | 62% | DINAS PERHUBUNGAN | |
| | 2 | 15 | 01 | 2.02 | 01 | Sub Kegiatan Penyediaan Gaji dan Tunjangan ASN | Gaji dan Tunjangan ASN | 60 | bln | 8.411.150 | - | - | 12 | 3.217.201 | 24 | 5.219.082 | 200% | 162% | 24 | 5.219.082 | 40% | 62% | DINAS PERHUBUNGAN | |
| | 2 | 15 | 01 | 2.02 | 02 | Sub Kegiatan Penyediaan Administrasi Pelaksanaan Tugas ASN | Administrasi Pelaksana Tugas ASN | 60 | bln | 234.480 | - | - | 12 | 90.630 | 24 | 145.280 | 200% | 160% | 24 | 145.280 | 40% | 62% | DINAS PERHUBUNGAN | |
| | 2 | 15 | 01 | 2.02 | 03 | Sub Kegiatan Pelaksanaan Penatausahaan dan Pengujian / Verifikasi Keuangan SKPD | Penatausahaan dan Pengujian Verifikasi Keuangan SKPD | 60 | bln | 122.660 | - | - | 12 | 55.009 | 24 | 81.539 | 200% | 148% | 24 | 81.539 | 40% | 66% | DINAS PERHUBUNGAN | |
| | 2 | 15 | 01 | 2.02 | 05 | Sub Kegiatan Koordinasi dan Penyusunan Laporan Keuangan Akhir Tahun SKPD | Laporan Akhir Tahun | 60 | bln | 53.889 | - | - | 12 | 39.519 | 24 | 43.497 | 200% | 110% | 24 | 43.497 | 40% | 81% | DINAS PERHUBUNGAN | |
| | 2 | 15 | 01 | 2.02 | 07 | Sub Kegiatan Koordinasi dan Penyusunan Laporan Keuangan Bulanan / Triwulan / Semesteran SKPD | Laporan Bulanan Triwulan Semesteran | 60 | bln | 58.252 | - | - | 12 | 41.262 | 24 | 44.398 | 200% | 108% | 24 | 44.398 | 40% | 76% | DINAS PERHUBUNGAN | |
| | 2 | 15 | 01 | 2.03 | | Kegiatan Administrasi Barang Milik Daerah pada Perangkat Daerah | Cakupan layanan Kegiatan Administrasi Barang Milik Daerah pada Perangkat Daerah | 100 | persen | 67.792 | - | - | 12 | 41.366 | 24 | 47.783 | 200% | 116% | 24 | 47.783 | 24% | 70% | DINAS PERHUBUNGAN | |
| | 2 | 15 | 01 | 2.03 | 05 | Sub Kegiatan Rekonsiliasi dan Penyusunan Laporan Barang Milik Daerah pada SKPD | Rekonsiliasi Laporan Barang Milik Daerah SKPD | 60 | bln | 26.992 | - | - | 12 | 17.066 | 24 | 18.583 | 200% | 109% | 24 | 18.583 | 40% | 69% | DINAS PERHUBUNGAN | |
| | 2 | 15 | 01 | 2.03 | 06 | Sub Kegiatan Penatausahaan Barang Milik Daerah pada SKPD | Penatausahaan barang Milik Daerah pada SKPD | 60 | bln | 40.800 | - | - | 12 | 24.300 | 24 | 29.200 | 200% | 120% | 24 | 29.200 | 40% | 72% | DINAS PERHUBUNGAN | |
| | 2 | 15 | 01 | 2.06 | | Kegiatan Administrasi Umum Perangkat Daerah | Cakupan Layanan Kegiatan Administrasi Umum Perangkat Daerah | 100 | persen | 246.399 | - | - | 12 | 176.057 | 24 | 93.372 | 200% | 53% | 24 | 93.372 | 24% | 38% | DINAS PERHUBUNGAN | |
| | 2 | 15 | 01 | 2.06 | 01 | Sub Kegiatan Penyediaan Komponen Instalasi Listrik Penerangan Bangunan Kantor | Alat Listrik Penerangan Kantor | 60 | bln | 13.662 | - | - | 12 | 8.700 | 24 | 9.501 | 200% | 109% | 24 | 9.501 | 40% | 70% | DINAS PERHUBUNGAN | |
| | 2 | 15 | 01 | 2.06 | 02 | Sub Kegiatan Penyediaan Peralatan dan Perlengkapan Kantor | Peralatan dan Perlengkapan Kantor | 60 | bln | 79.916 | - | - | 12 | 56.481 | 24 | 58.782 | 200% | 104% | 24 | 58.782 | 40% | 74% | DINAS PERHUBUNGAN | |
| | 2 | 15 | 01 | 2.06 | 03 | Sub Kegiatan Penyediaan Peralatan Rumah Tangga | Peralatan Rumah tangga | 60 | bln | 8.689 | - | - | 12 | 4.842 | 24 | 5.510 | 200% | 114% | 24 | 5.510 | 40% | 63% | DINAS PERHUBUNGAN | |
| | 2 | 15 | 01 | 2.06 | 04 | Sub Kegiatan Penyediaan Bahan Logistik Kantor | Bahan Logistik Kantor | 60 | bln | 27.143 | - | - | 12 | 17.581 | 24 | 19.579 | 200% | 111% | 24 | 19.579 | 40% | 72% | DINAS PERHUBUNGAN | |

| No | Kode | | | | | Urusan / Bidang Urusan Pemerintahan Daerah / Program / Kegiatan / Sub Kegiatan | Indikator Kinerja Program / Kegiatan / Sub Kegiatan | Capaian Kinerja RPJMD Pada Tahun 2026 (Akhir Periode RPJMD) | | | Realisasi Capaian Kinerja RPKD s/d Tahun 2022 (awal periode RPJMD) | | Target Kinerja dan Anggaran RPKD Tahun 2023 | | Realisasi Capaian Kinerja dan Anggaran RPKD Tahun 2023 | | Tingkat Capaian Kinerja dan Anggaran RPKD Tahun 2023 (%) | | Realisasi Capaian Kinerja dan Anggaran RPJMD s/d Tahun 2023 | | Tingkat Capaian Kinerja dan Anggaran RPJMD s/d Tahun 2023 (%) | | Perangkat Daerah | Ket. |
|----|----------|-----------|-----------|-------------|----|---|--|---|---------------|------------------|--|-----------|---|----------------|--|------------------|--|-------------|---|------------------|---|------------|--------------------------|------|
| | | | | | | | | K | Satuan | Rp. (000) | K | Rp. (000) | K | Rp. (000) | K | Rp. (000) | K | Rp. (000) | K | Rp. (000) | K | Rp. (000) | | |
| | 2 | 15 | 01 | 2.06 | 05 | Sub Kegiatan Penyediaan Barang Cetak dan Penggandaan | Barang Cetak dan Penggandaan | 60 | bln | 36.989 | - | - | 12 | 29.543 | 24 | 32.376 | 200% | 110% | 24 | 32.376 | 40% | 88% | DINAS PERHUBUNGAN | |
| | 2 | 15 | 01 | 2.06 | 06 | Sub Kegiatan Penyediaan Bahan Bacaan dan Peraturan Perundang - Undangan | Bahan Bacaan dan Peraturan Perundang Undangan | 60 | bln | 15.000 | - | - | 12 | 8.910 | 24 | 11.070 | 200% | 124% | 24 | 11.070 | 40% | 74% | DINAS PERHUBUNGAN | |
| | 2 | 15 | 01 | 2.06 | 09 | Sub Kegiatan Penyelenggaraan Rapat Koordinasi dan Konsultasi SKPD | Rapat Koordinasi dan Konsultasi SKPD | 60 | bln | 65.000 | - | - | 12 | 50.000 | 24 | 55.000 | 200% | 110% | 24 | 55.000 | 40% | 85% | DINAS PERHUBUNGAN | |
| | 2 | 15 | 01 | 2.08 | | Kegiatan Penyediaan Jasa Penunjang Urusan Pemerintah Daerah | Cakupan Layanan Kegiatan Penyediaan Jasa Penunjang Urusan Pemerintah Daerah | 100 | persen | 996.825 | - | - | 12 | 515.460 | 24 | 784.026 | 200% | 152% | 24 | 784.026 | 24% | 79% | DINAS PERHUBUNGAN | |
| | 2 | 15 | 01 | 2.08 | 02 | Sub Kegiatan Penyediaan Jasa Komunikasi, Sumber Daya Air dan Listrik | Tagihan Listrik dan Internet | 60 | bln | 45.957 | - | - | 12 | 10.779 | 24 | 18.045 | 200% | 167% | 24 | 18.045 | 40% | 39% | DINAS PERHUBUNGAN | |
| | 2 | 15 | 01 | 2.08 | 04 | Sub Kegiatan Penyediaan Jasa Pelayanan Umum Kantor | Jasa Pelayanan Umum Kantor | 60 | bln | 950.868 | - | - | 12 | 504.681 | 24 | 765.981 | 200% | 152% | 24 | 765.981 | 40% | 81% | DINAS PERHUBUNGAN | |
| | 2 | 15 | 01 | 2.09 | | Kegiatan Pemeliharaan Barang Milik Daerah Penunjang Urusan Pemerintahan Daerah | Cakupan Layanan Kegiatan Pemeliharaan Barang Milik Daerah Penunjang Urusan Pemerintahan Daerah | 100 | persen | 526.567 | - | - | 12 | 272.266 | 24 | 356.454 | 200% | 131% | 24 | 356.454 | 24% | 68% | DINAS PERHUBUNGAN | |
| | 2 | 15 | 01 | 2.09 | 01 | Sub Kegiatan Penyediaan Jasa Pemeliharaan, Biaya Pemeliharaan, dan Pajak Kendaraan Perorangan Dinas atau Kendaraan Dinas Jabatan | Pemeliharaan, BBM dan Pajak Kendaraan | 60 | bln | 520.477 | - | - | 12 | 267.566 | 24 | 351.754 | 200% | 131% | 24 | 351.754 | 40% | 68% | DINAS PERHUBUNGAN | |
| | 2 | 15 | 01 | 2.09 | 06 | Sub Kegiatan Pemeliharaan Peralatan dan Mesin Lainnya | Peralatan Laptop Komputer dan AC Kantor | 60 | bln | 6.090 | - | - | 12 | 4.700 | 24 | 4.700 | 200% | 100% | 24 | 4.700 | 40% | 77% | DINAS PERHUBUNGAN | |
| | 2 | 15 | 02 | | | Program Penyelenggaraan Lalu Lintas dan Angkutan Jalan (LLAJ) | Cakupan Layanan Program Penyelenggaraan Lalu Lintas dan Angkutan Jalan (LLAJ) | 100 | persen | 5.091.943 | - | - | 12 | 853.576 | 24 | 322.496 | 200% | 38% | 24 | 322.496 | 24% | 6% | DINAS PERHUBUNGAN | |
| | 2 | 15 | 02 | 2.04 | | Kegiatan Penerbitan Izin Penyelenggaraan dan Pembangunan Fasilitas Parkir | Cakupan Layanan Kegiatan Penerbitan Izin Penyelenggaraan dan Pembangunan Fasilitas Parkir | 100 | persen | 208.080 | - | - | 12 | 82.000 | 24 | 161.248 | 200% | 197% | 24 | 161.248 | 24% | 77% | DINAS PERHUBUNGAN | |
| | 2 | 15 | 02 | 2.04 | 02 | Sub Kegiatan Koordinasi dan Sinkronisasi Pengawasan Pelaksanaan Izin Penyelenggaraan dan Pembangunan Fasilitas Parkir Kewenangan Kabupaten / Kota | Izin Penyelenggaraan dan Pembangunan Fasilitas parkir kewenangan Kabupaten Kota | 60 | bln | 208.080 | - | - | 12 | 82.000 | 24 | 161.248 | 200% | 197% | 24 | 161.248 | 40% | 77% | DINAS PERHUBUNGAN | |
| | 2 | 15 | 02 | 2.05 | | Kegiatan Pengujian Kendaraan Bermotor | Cakupan Layanan Kegiatan Pengujian Kendaraan Bermotor | 100 | persen | 3.468.499 | - | - | 12 | - | 24 | 17.536 | 200% | - | 24 | 17.536 | 24% | 1% | DINAS PERHUBUNGAN | |
| | 2 | 15 | 02 | 2.05 | 0 | Sub Kegiatan Penyediaan Sarana dan Prasarana Pengujian Kendaraan Bermotor | Tersedianya sarana dan Prasarana Pengujian Kendaraan Bermotor | 60 | bln | 2.264.546 | - | - | 12 | - | 24 | 10.262 | 200% | - | 24 | 10.262 | 40% | 0% | DINAS PERHUBUNGAN | |
| | 2 | 15 | 02 | 2.05 | 0 | Sub Kegiatan Pemeliharaan Sarana dan Prasarana Pengujian Kendaraan Bermotor | Terpeliharanya Sarana dan Prasarana Pengujian kendaraan Bermotor | 60 | bln | 1.203.953 | - | - | 12 | - | 24 | 7.274 | 200% | - | 24 | 7.274 | 40% | 1% | DINAS PERHUBUNGAN | |
| | 2 | 15 | 02 | 2.06 | | Kegiatan Pelaksanaan Manajemen dan Rekayasa Lalu Lintas untuk Jaringan Jalan Kabupaten / Kota | Cakupan Layanan Kegiatan Pelaksanaan Manajemen dan Rekayasa Lalu Lintas untuk Jaringan Jalan Kabupaten / Kota | 100 | persen | 1.415.364 | - | - | 12 | 771.576 | 24 | 1.237.646 | 200% | 160% | 24 | 1.237.646 | 24% | 87% | DINAS PERHUBUNGAN | |
| | 2 | 15 | 02 | 2.06 | 02 | Sub Kegiatan Pengadaan, Pemasangan, Perbaikan dan Pemeliharaan Perlengkapan Jalan dalam Rangka Manajemen dan Rekayasa Lalu Lintas | Perbaikan dan Terpeliharanya Fasilitas LLAJ | 60 | bln | 147.499 | - | - | 12 | 72.000 | 24 | 115.310 | 200% | 160% | 24 | 115.310 | 40% | 78% | DINAS PERHUBUNGAN | |
| | 2 | 15 | 02 | 2.06 | 04 | Sub Kegiatan Pengawasan dan Pengendalian Efektivitas Pelaksanaan Kebijakan untuk Jalan Kabupaten / Kota | Pelaksanaan Kebijakan untuk Jalan Kabupaten/ Kota | 60 | bln | 1.132.366 | - | - | 12 | 663.576 | 24 | 1.009.026 | 200% | 152% | 24 | 1.009.026 | 40% | 89% | DINAS PERHUBUNGAN | |
| | 2 | 15 | 02 | 2.06 | 05 | Sub Kegiatan Forum Lalu Lintas dan Angkutan Jalan Kabupaten / Kota | Forum Lalu Lintas SKPD | 60 | bln | 135.499 | - | - | 12 | 36.000 | 24 | 113.310 | 200% | 315% | 24 | 113.310 | 40% | 84% | DINAS PERHUBUNGAN | |

| No | Kode | | | | | Urusan / Bidang Urusan Pemerintahan Daerah / Program / Kegiatan / Sub Kegiatan | Indikator Kinerja Program / Kegiatan / Sub Kegiatan | Capaian Kinerja RPJMD Pada Tahun 2026 (Akhir Periode RPJMD) | | | Realisasi Capaian Kinerja RKPd s/d Tahun 2022 (awal periode RPJMD) | | Target Kinerja dan Anggaran RKPd Tahun 2023 | | Realisasi Capaian Kinerja dan Anggaran RKPd Tahun 2023 | | Tingkat Capaian Kinerja dan Anggaran RKPd Tahun 2023 (%) | | Realisasi Capaian Kinerja dan Anggaran RPJMD s/d Tahun 2023 | | Tingkat Capaian Kinerja dan Anggaran RPJMD s/d Tahun 2023 (%) | | Perangkat Daerah | Ket. |
|----|------|----|----|------|----|---|--|---|---------|----------------|--|------------------|---|---------------|--|---------------|--|-----------|---|----------------|---|----------------------------------|----------------------------------|------|
| | | | | | | | | K | Satuan | Rp. (000) | K | Rp. (000) | K | Rp. (000) | K | Rp. (000) | K | Rp. (000) | K | Rp. (000) | K | Rp. (000) | | |
| 1 | 2 | | | | | 3 | 4 | 5 | | | 6 | | 7 | | 8 | | 9 = 8/7 x 100 % | | 10= 6 + 8 | | 11= 10/5x100% | | 12 | 13 |
| | 2 | 16 | | | | KOMUNIKASI DAN INFORMATIKA | | | | | | | | | | | | | | | | | | |
| | 2 | 16 | 01 | | | PROGRAM PENUNJANG URUSAN PEMERINTAHAN DAERAH KABUPATEN/KOTA | Persentase Peningkatan Pelayanan Penunjang Urusan Pemerintah Daerah | 100 | persen | 21.645.108.000 | 100,00 | 8.077.114.239,00 | 100 | 4.623.082.455 | 100 | 4.563.826.158 | 100% | 99% | 200 | 12.640.940.397 | 200% | 58% | Dinas Komunikasi dan Informatika | |
| | 2 | 16 | 01 | 2.01 | | Kegiatan Perencanaan, Penganggaran, dan Evaluasi Kinerja Perangkat Daerah | Persentase Dokumen Perencanaan dan Evaluasi Kinerja Perangkat daerah sesuai standar daerah | 100 | persen | 384.999.000 | 100,00 | 138.994.400,00 | 100 | 76.999.800 | 100 | 76.921.700 | 100% | 100% | 200 | 215.916.100 | 200% | 56% | Dinas Komunikasi dan Informatika | |
| | 2 | 16 | 01 | 2.01 | 01 | Penyusunan Dokumen Perencanaan Perangkat Daerah | Jumlah Dokumen Perencanaan Perangkat Daerah | 30 | Dokumen | 75.000.000 | 24,00 | 30.000.000,00 | 12 | 15.000.000 | 12 | 15.000.100 | 100% | 100% | 36 | 45.000.100 | 120% | 60% | Dinas Komunikasi dan Informatika | |
| | 2 | 16 | 01 | 2.01 | 02 | Koordinasi dan Penyusunan Dokumen RKA SKPD | Jumlah Dokumen RKA SKPD dan Laporan Hasil Koordinasi Penyusunan RKA-SKPD | 5 | dokumen | 50.000.000 | 4,00 | 17.289.300,00 | 1 | 10.000.000 | 12 | 9.922.200 | 1200% | 99% | 16 | 27.211.500 | 320% | 54% | Dinas Komunikasi dan Informatika | |
| | 2 | 16 | 01 | 2.01 | 03 | Koordinasi dan Penyusunan Perubahan Dokumen RKA SKPD | Jumlah Dokumen Perubahan RKA SKPD dan Laporan Hasil Koordinasi Penyusunan Perubahan RKA-SKPD | 5 | dokumen | 50.000.000 | 4,00 | 15.701.800,00 | 1 | 10.000.000 | 12 | 10.000.000 | 1200% | 100% | 16 | 25.701.800 | 320% | 51% | Dinas Komunikasi dan Informatika | |
| | 2 | 16 | 01 | 2.01 | 04 | Koordinasi dan Penyusunan DPA SKPD | Jumlah Dokumen DPA-SKPD dan Laoran Hasil Koordinasi Penyusunan Dokumen DPA SKPD | 5 | dokumen | 44.999.000 | 5,00 | 21.499.800,00 | 1 | 8.999.800 | 12 | 8.999.500 | 1200% | 100% | 17 | 30.499.300 | 340% | 68% | Dinas Komunikasi dan Informatika | |
| | 2 | 16 | 01 | 2.01 | 05 | Koordinasi dan Penyusunan Perubahan DPA SKPD | Jumlah Dokumen Perubahan DPA-SKPD dan Laoran Hasil Koordinasi Penyusunan Dokumen Perubahan DPA SKPD | 5 | dokumen | 45.000.000 | 4,00 | 18.140.000,00 | 1 | 9.000.000 | 12 | 9.000.000 | 1200% | 100% | 16 | 27.140.000 | 320% | 60% | Dinas Komunikasi dan Informatika | |
| | 2 | 16 | 01 | 2.01 | 06 | Koordinasi dan Penyusunan Laporan Capaian Kinerja dan Ikhtisar Relaisasi Kinerja SKPD | Jumlah Laporan Capaian Kinerja dan Ikhtisar Realisasi Kinerja SKPD dan Laporan Hasil Capaian Kinerja dan Ikhtisar Realisasi Kinerja SKPD | 80 | dokumen | 45.000.000 | 64,00 | 11.363.500,00 | 16 | 9.000.000 | 12 | 9.000.000 | 75% | 100% | 76 | 20.363.500 | 95% | 45% | Dinas Komunikasi dan Informatika | |
| | 2 | 16 | 01 | 2.01 | 07 | Evaluasi Kinerja Perangkat Daerah | Jumlah Laporan Evaluasi Kinerja Perangkat daerah | 115 | dokumen | 75.000.000 | 92,00 | 25.000.000,00 | 23 | 15.000.000 | 12 | 14.999.900 | 52% | 100% | 104 | 39.999.900 | 90% | 53% | Dinas Komunikasi dan Informatika | |
| | 2 | 16 | 01 | 2.02 | | Administrasi Keuangan Perangkat Daerah | Persentase Dokumen Administrtasi Keuangan sesuai Standar Daerah | 100 | persen | 17.485.320.100 | 100,00 | 6.801.921.760,00 | 12 | 3.811.708.235 | 100 | 3.678.738.147 | 833% | 97% | 200 | 10.480.659.907 | 200% | 60% | Dinas Komunikasi dan Informatika | |
| | 2 | 16 | 01 | 2.02 | 01 | Penyediaan Gaji dan Tunjangan ASN | Jumlah Orang yang menerima Gaji dan Tunjangan ASN | 34 | orang | 14.536.220.100 | 48,00 | 6.190.561.620,00 | 12 | 3.462.668.235 | 12 | 3.344.683.747 | 100% | 97% | 60 | 9.535.245.367 | 176% | 66% | Dinas Komunikasi dan Informatika | |
| | 2 | 16 | 01 | 2.02 | 02 | Penyediaan Administrasi Pelaksanaan Tugas ASN | Jumlah Dokumen Hasil Penyediaan Administrasi Pelaksanaan Tugas ASN | 60 | Laporan | 2.205.201.000 | 48,00 | 426.159.700,00 | 12 | 200.260.200 | 12 | 227.280.000 | 100% | 113% | 60 | 653.439.700 | 100% | 30% | Dinas Komunikasi dan Informatika | |
| | 2 | 16 | 01 | 2.02 | 03 | Pelaksanaan Penatausahaan dan Pengujian/Verifikasi Keuangan SKPD | Jumlah Dokumen Hasil Penatausahaan dan Pengujian/Verifikasi Keuangan SKPD | 60 | dokumen | 553.900.000 | 48,00 | 155.834.800,00 | 12 | 110.780.000 | 12 | 74.880.000 | 100% | 68% | 60 | 230.714.800 | 100% | 42% | Dinas Komunikasi dan Informatika | |
| | 2 | 16 | 01 | 2.02 | 04 | Koordinasi dan Pelaksanaan Akuntansi SKPD | Jumlah Dokumen Koordinasi Pelaksanaan Akuntansi SKPD | 25 | dokumen | 25.000.000 | 20,00 | 8.822.000,00 | 5 | 5.000.000 | 12 | 2.583.800 | 240% | 52% | 32 | 11.405.800 | 128% | 46% | Dinas Komunikasi dan Informatika | |
| | 2 | 16 | 01 | 2.02 | 05 | Koordinasi dan Penyusunan Laporan Keuangan Akhir Tahun | Jumlah Dokumen Laporan Keuangan Akhir Tahun dan Laporan Hasil Koordinasi Penyusunan Laporan Keuangan Akhir Tahun | 5 | dokumen | 49.999.000 | 4,00 | - | 1 | 9.999.800 | 12 | 9.999.800 | 1200% | 100% | 16 | 9.999.800 | 320% | 20% | Dinas Komunikasi dan Informatika | |
| | 2 | 16 | 01 | 2.02 | 06 | Pengelolaan dan Penyiapan Bahan Tanggapan Pemeriksaan | Jumlah Dokumen Tanggapan Hasil Pemeriksaan dan Tindak Lanjut Pemeriksaan | 15 | dokumen | 25.000.000 | 12,00 | 4.012.900,00 | 3 | 5.000.000 | 12 | 5.000.000 | 400% | 100% | 24 | 9.012.900 | 160% | 36% | Dinas Komunikasi dan Informatika | |
| | 2 | 16 | 01 | 2.02 | 07 | Koordinasi dan Penyusunan Laporan Keuangan Bulanan/Triwulanan/Semesteran SKPD | Jumlah Laporan Keuangan Bulanan/Triwulanan/Semesteran SKPD dan Laporan Koordinasi Penyusunan Laporan Keuangan Bulanan/Triwulanan/Semesteran SKPD | 90 | dokumen | 45.000.000 | 72,00 | 12.204.900,00 | 18 | 9.000.000 | | 5.310.900 | 0% | 59% | 72 | 17.515.800 | 80% | 39% | Dinas Komunikasi dan Informatika | |
| | 2 | 16 | 01 | 2.02 | 08 | Penyusunan Pelaporan dan Analisis Prognosis Realisasi Anggaran | Jumlah Dokumen Pelaporan Analisis Prognosis Realisasi Anggaran | 80 | dokumen | 45.000.000 | 64,00 | 4.325.840,00 | 18 | 9.000.000 | 12 | 8.999.900 | 67% | 100% | 76 | 13.325.740 | 95% | 30% | Dinas Komunikasi dan Informatika | |
| | 2 | 16 | 01 | 2.03 | | Administrasi Barang Milik Daerah pada Perangkat Daerah | Persentase Tertib Administrasi Barang Milik Daerah pada Perangkat daerah | 100 | persen | 25.000.000 | 100,00 | 2.291.800,00 | 100 | 5.000.000 | 100 | 5.000.000 | 100% | 100% | 200 | 7.291.800 | 200% | 29% | Dinas Komunikasi dan Informatika | |
| | 2 | 16 | 01 | 2.03 | 05 | Rekonsiliasi dan Penyusunan Laporan Barang Milik Daerah pada SKPD | Jumlah Laporan Rekonsiliasi Penyusunan Laporan Barang Milik Daerah pada SKPD | 80 | dokumen | 25.000.000 | 64,00 | 2.291.800,00 | 16 | 5.000.000 | 12 | 5.000.000 | 75% | 100% | 76 | 7.291.800 | 95% | 29% | Dinas Komunikasi dan Informatika | |
| | 2 | 16 | 01 | 2.05 | | Administrasi Kepegawaian Perangkat Daerah | Persentase Peningkatan Disiplin dan Kapasitas Sumber Daya Aparatur Setiap Tahun | 100 | persen | 164.343.000 | 100,00 | - | - | 100 | 2.868.600 | - | - | 200 | 2.868.600 | 200% | 2% | Dinas Komunikasi dan Informatika | | |

| No | Kode | | | | | Urusan / Bidang Urusan Pemerintahan Daerah/ Program/ Kegiatan/ Sub Kegiatan | Indikator Kinerja Program/ Kegiatan/ Sub Kegiatan | Capaian Kinerja RPJMD Pada Tahun 2026 (Akhir Periode RPJMD) | | | Realisasi Capaian Kinerja RKPD s/d Tahun 2022 (awal periode RPJMD) | | Target Kinerja dan Anggaran RKPD Tahun 2023 | | Realisasi Capaian Kinerja dan Anggaran RKPD Tahun 2023 | | Tingkat Capaian Kinerja dan Anggaran RKPD Tahun 2023 (%) | | Realisasi Capaian Kinerja dan Anggaran RPJMD s/d Tahun 2023 | | Tingkat Capaian Kinerja dan Anggaran RPJMD s/d Tahun 2023 (%) | | Perangkat Daerah | Ket. |
|----|------|----|------|----|--|--|---|---|-----------------------|-----------------------|--|--------------------|---|--------------------|--|-------------|--|--------------------|---|---|---|---|------------------|------|
| | | | | | | | | K | Satuan | Rp. (000) | K | Rp. (000) | K | Rp. (000) | K | Rp. (000) | K | Rp. (000) | K | Rp. (000) | K | Rp. (000) | | |
| 2 | 16 | 01 | 2.05 | 01 | Peningkatan Sarana dan Prasarana Disiplin Pegawai | Jumlah Unit Peningkatan Sarana dan Prasarana Disiplin Pegawai | 265 | Stel | 164.343.000 | 212,00 | - | 53 | - | 12 | - | 23% | - | 224 | - | 85% | 0% | Dinas Komunikasi dan Informatika | | |
| 2 | 16 | 01 | 2.05 | 09 | Pendidikan dan Pelatihan Pegawai Berdasarkan Tugas dan Fungsi | Jumlah Pegawai Berdasarkan Tugas dan Fungsi yang mengikuti Pelatihan dan Pendidikan | 20 | kali | 164.343.000 | 32,00 | - | 8 | - | 12 | 2.868.600 | 150% | - | 44 | 2.868.600 | 220% | 2% | Dinas Komunikasi dan Informatika | | |
| 2 | 16 | 01 | 2.06 | | Administrasi Umum Perangkat Daerah | Persentase Dokumen Administrasi Umum sesuai Standar Daerah | 100 | persen | 1.091.908.000 | 100,00 | 336.981.000,00 | 100 | 211.848.600 | 100 | 227.982.200 | 100% | 108% | 200 | 564.963.200 | 200% | 52% | Dinas Komunikasi dan Informatika | | |
| 2 | 16 | 01 | 2.06 | 01 | Penyediaan Komponen Instalasi Listrik/Penerangan Bangunan Kantor | Jumlah Paket Komponen Instalasi Listrik/Penerangan Bangunan Kantor yang disediakan | 5 | Paket | 49.910.500 | 48,00 | 15.531.200,00 | 12 | 9.982.100 | 12 | 9.941.100 | 100% | 100% | 60 | 25.472.300 | 1200% | 51% | Dinas Komunikasi dan Informatika | | |
| 2 | 16 | 01 | 2.06 | 02 | Penyediaan Peralatan dan Perlengkapan Kantor | Jumlah Paket Peralatan dan Perlengkapan Kantor yang disediakan | 5 | Paket | 155.055.500 | 48,00 | 44.321.200,00 | 12 | 31.011.100 | 12 | 30.749.600 | 100% | 99% | 60 | 75.070.800 | 1200% | 48% | Dinas Komunikasi dan Informatika | | |
| 2 | 16 | 01 | 2.06 | 03 | Penyediaan Peralatan Rumah Tangga | Jumlah Paket Peralatan Rumah Tangga yang disediakan | 5 | Paket | 62.515.000 | 4,00 | 1.099.800,00 | 4 | 433.500 | 12 | 26.884.700 | 300% | 6202% | 16 | 27.984.500 | 320% | 45% | Dinas Komunikasi dan Informatika | | |
| 2 | 16 | 01 | 2.06 | 04 | Penyediaan Bahan Logistik Kantor | Jumlah Paket Bahan Logistik Kantor yang disediakan | 5 | Paket | 104.125.500 | 48,00 | 36.016.000,00 | 12 | 20.825.100 | 12 | 20.542.500 | 100% | 99% | 60 | 56.558.500 | 1200% | 54% | Dinas Komunikasi dan Informatika | | |
| 2 | 16 | 01 | 2.06 | 05 | Penyediaan Bahan Cetak dan Penggandaan | Jumlah Kebutuhan Barang Cetak dan Penggandaan Kantor | 5 | Paket | 101.622.500 | 48,00 | 55.973.000,00 | 12 | 36.080.500 | 12 | 20.980.600 | 100% | 58% | 60 | 76.953.600 | 1200% | 76% | Dinas Komunikasi dan Informatika | | |
| 2 | 16 | 01 | 2.06 | 06 | Penyediaan Bahan Bacaan dan Peraturan Perundang-undangan | Jumlah Paket Bahan Bacaan dan Peraturan Perundang-undangan yang disediakan | 5 | Paket | 270.000.000 | 48,00 | 108.000.000,00 | 12 | 54.000.000 | 12 | 54.000.000 | 100% | 100% | 60 | 162.000.000 | 1200% | 60% | Dinas Komunikasi dan Informatika | | |
| 2 | 16 | 01 | 2.06 | 08 | Sub Kegiatan Fasilitas Kunjungan Tamu | Jumlah Laporan Fasilitas Kunjungan Tamu | 60 | Laporan | 49.999.500 | - | - | 12 | 9.999.900 | 12 | 9.999.900 | - | 100% | 12 | 9.999.900 | 20% | 20% | Dinas Komunikasi dan Informatika | | |
| 2 | 16 | 01 | 2.06 | 09 | Penyelenggaraan Rapat Koordinasi dan Konsultasi SKPD | Jumlah Laporan Penyelenggaraan Rapat-Rapat Koordinasi Bulanan juga Koordinasi dan Konsultasi | 60 | Laporan | 298.679.500 | 48,00 | 76.039.800,00 | 12 | 49.516.400 | 12 | 54.883.800 | 100% | 111% | 60 | 130.923.600 | 100% | 44% | Dinas Komunikasi dan Informatika | | |
| 2 | 16 | 01 | 2.07 | | Pengadaan Barang Milik Daerah Penunjang Urusan Pemerintah Daerah | Jumlah Barang Milik Daerah Penunjang Urusan Pemerintah Daerah | 23 | Unit | 97.749.500 | 23,00 | 126.900,00 | 23 | - | 92 | 9.986.300 | 400% | - | 115 | 10.113.200 | 500% | 10% | Dinas Komunikasi dan Informatika | | |
| 2 | 16 | 01 | 2.07 | 10 | Pengadaan Sarana dan Prasarana Gedung Kantor | Jumlah Unit Sarana dan Prasarana Gedung Kantor atau Bangunan Lainnya yang disediakan | 15 | Unit | 97.749.500 | 23,00 | 126.900,00 | 23 | - | 12 | 9.986.300 | 52% | - | 35 | 10.113.200 | 233% | 10% | Dinas Komunikasi dan Informatika | | |
| 2 | 16 | 01 | 2.08 | | Penyediaan Jasa Penunjang Urusan Pemerintah Daerah | Jumlah Penyediaan Jasa Penunjang Urusan Pemerintah Daerah | 60 | bulan | 972.170.900 | 364.112.822,00 | 192.802.320 | 10 | 193.694.945 | - | 100% | 10 | 557.807.767 | 17% | 57% | Dinas Komunikasi dan Informatika | | | | |
| 2 | 16 | 01 | 2.08 | 02 | Penyediaan Jasa Komunikasi, Sumber Daya Air dan Listrik | Jumlah Laporan Penyediaan Jasa Komunikasi, Sumber Daya Air dan Listrik yang disediakan | 60 | Laporan | 99.900.000 | 48,00 | 21.153.522,00 | 12 | 19.980.000 | 12 | 12.494.945 | 100% | 63% | 60 | 33.648.467 | 100% | 34% | Dinas Komunikasi dan Informatika | | |
| 2 | 16 | 01 | 2.08 | 0 | Penyediaan Jasa Peralatan dan Perlengkapan Kantor | Jumlah Laporan Penyediaan Jasa Peralatan dan Perlengkapan Kantor yang disediakan | 60 | Laporan | 8.159.300 | 48,00 | 8.159.300,00 | 12 | - | 12 | - | 100% | - | 60 | 8.159.300 | 100% | 100% | Dinas Komunikasi dan Informatika | | |
| 2 | 16 | 01 | 2.08 | 04 | Penyediaan Jasa Pelayanan Umum Kantor | Jumlah Laporan Penyediaan Jasa Pelayanan Umum Kantor yang disediakan | 60 | Laporan | 864.111.600 | 48,00 | 334.800.000,00 | 12 | 172.822.320 | 12 | 181.200.000 | 100% | 105% | 60 | 516.000.000 | 100% | 60% | Dinas Komunikasi dan Informatika | | |
| 2 | 16 | 01 | 2.09 | | Pemeliharaan Barang Milik Daerah Penunjang Urusan Pemerintah Daerah | Jumlah Pemeliharaan Barang Milik Daerah Penunjang Urusan Pemerintah Daerah | 60 | bulan | 1.423.617.500 | 432.685.557,00 | 12 | 324.723.500 | 100 | 368.634.266 | 833% | 114% | 100 | 801.319.823 | 167% | 56% | Dinas Komunikasi dan Informatika | | | |
| 2 | 16 | 01 | 2.09 | 01 | Penyediaan Jasa Pemeliharaan, Biaya Pemeliharaan dan Pajak Kendaraan Perorangan Dinas atau Kendaraan Dinas Jabatan | Jumlah Kendaraan Dinas Perorangan Dinas atau Kendaraan Dinas Jabatan yang dipelihara dan dibayarkan Pajak dan Perizinannya | 1 | Unit | 193.032.500 | 1,00 | 63.546.750,00 | 1 | 38.606.500 | 12 | 32.846.500 | 1200% | 85% | 13 | 96.393.250 | 1300% | 50% | Dinas Komunikasi dan Informatika | | |
| 2 | 16 | 01 | 2.09 | 02 | Penyediaan Jasa Pemeliharaan, Biaya Pemeliharaan dan Pajak Kendaraan Dinas Operasional atau Lapangan | Jumlah Kendaraan Dinas Operasional atau Lapangan yang dipelihara dan dibayarkan Pajak dan Perizinannya | 6 | unit | 1.016.100.000 | 6,00 | 325.396.907,00 | 6 | 243.220.000 | 12 | 313.705.966 | 200% | 129% | 18 | 639.102.873 | 300% | 63% | Dinas Komunikasi dan Informatika | | |
| 2 | 16 | 01 | 2.09 | 06 | Pemeliharaan Peralatan dan Mesin Lainnya | Jumlah Peralatan dan Mesin Lainnya Yang dipelihara | 11 | unit | 64.485.000 | 11,00 | 14.527.900,00 | 11 | 12.897.000 | 12 | 12.106.800 | 109% | 94% | 23 | 26.634.700 | 209% | 41% | Dinas Komunikasi dan Informatika | | |
| 2 | 16 | 01 | 2.09 | 09 | Pemeliharaan/Rehabilitasi Sarana dan Prasarana Gedung Kantor atau Bangunan Lainnya | Jumlah Pemeliharaan/Rehabilitasi Sarana dan Prasarana Gedung Kantor atau Bangunan Lainnya | 5 | Paket | 150.000.000 | 4,00 | 29.214.000,00 | 1 | 30.000.000 | 12 | 9.975.000 | 1200% | 33% | 16 | 39.189.000 | 320% | 26% | Dinas Komunikasi dan Informatika | | |
| 2 | 16 | 02 | | | PROGRAM PENGELOLAAN INFORMASI DAN KOMUNIKASI PUBLIK | Persentase Peningkatan Pengelolaan Informasi dan Komunikasi Publik Pemerintah Daerah Kabupaten | 100 | persen | 11.814.412.480 | 100,00 | 4.530.468.600,00 | 100 | 2.656.844.700 | 100 | 1.211.520.400 | 100% | 46% | 200 | 5.741.989.000 | 200% | 49% | Dinas Komunikasi dan Informatika | | |

| No | Kode | | | | | Urusan / Bidang Urusan Pemerintahan Daerah / Program / Kegiatan / Sub Kegiatan | Indikator Kinerja Program / Kegiatan / Sub Kegiatan | Capaian Kinerja RPJMD Pada Tahun 2026 (Akhir Periode RPJMD) | | | Realisasi Capaian Kinerja RPKD s/d Tahun 2022 (awal periode RPJMD) | | Target Kinerja dan Anggaran RPKD Tahun 2023 | | Realisasi Capaian Kinerja dan Anggaran RPKD Tahun 2023 | | Tingkat Capaian Kinerja dan Anggaran RPKD Tahun 2023 (%) | | Realisasi Capaian Kinerja dan Anggaran RPJMD s/d Tahun 2023 | | Tingkat Capaian Kinerja dan Anggaran RPJMD s/d Tahun 2023 (%) | | Perangkat Daerah | Ket. |
|----|------|----|----|------|----|---|--|---|---------|----------------|--|------------------|---|---------------|--|---------------|--|-----------|---|---------------|---|-----------|----------------------------------|------|
| | | | | | | | | K | Satuan | Rp. (000) | K | Rp. (000) | K | Rp. (000) | K | Rp. (000) | K | Rp. (000) | K | Rp. (000) | K | Rp. (000) | | |
| 1 | 2 | | | | | 3 | 4 | 5 | | | 6 | | 7 | | 8 | | 9 = 8/7 x 100 % | | 10= 6 + 8 | | 11= 10/5x100% | | 12 | 13 |
| | 2 | 16 | 02 | 2,01 | | Pengelolaan Informasi dan Komunikasi Publik Pemerintah Daerah Kabupaten/Kota | Persentase Pelayanan Pengelolaan Informasi dan Komunikasi Publik Pemerintah Daerah Kabupaten/Kota | 100 | persen | 11.814.412.480 | 100,00 | 4.530.468.600,00 | 100 | 2.656.844.700 | 100 | 1.211.520.400 | 100% | 46% | 200 | 5.741.989.000 | 200% | 49% | Dinas Komunikasi dan Informatika | |
| | 2 | 16 | 02 | 2,01 | 02 | Monitoring Opini dan Aspirasi Publik | Jumlah Dokumen Hasil Monitoring Opini dan Aspirasi Publik | 60 | dokumen | 300.000.000 | 100,00 | 62.231.200,00 | 100 | 60.000.000 | 12 | 54.580.200 | 12% | 91% | 112 | 116.811.400 | 187% | 39% | Dinas Komunikasi dan Informatika | |
| | 2 | 16 | 02 | 2,01 | 03 | Monitoring Informasi dan Penetapan Agenda Prioritas Komunikasi Pemerintah Daerah | Jumlah Dokumen Hasil Monitoring Informasi dan Penetapan Agenda Prioritas Komunikasi Pemerintah Daerah | 60 | dokumen | 544.004.500 | 100,00 | 188.830.400,00 | 100 | 108.800.900 | 12 | 126.418.800 | 12% | 116% | 112 | 315.249.200 | 187% | 58% | Dinas Komunikasi dan Informatika | |
| | 2 | 16 | 02 | 2,01 | 04 | Pengelolaan Konten dan Perencanaan Media Komunikasi Publik | Jumlah Dokumen Hasil Pengelolaan Konten dan Perencanaan Media Komunikasi Publik | 60 | dokumen | 4.532.461.380 | 100,00 | 2.620.359.300,00 | 100 | 1.582.611.600 | 12 | 754.139.100 | 12% | 48% | 112 | 3.374.498.400 | 187% | 74% | Dinas Komunikasi dan Informatika | |
| | 2 | 16 | 02 | 2,01 | 05 | Pengelolaan Media Komunikasi Publik | Jumlah Dokumen Hasil Pengelolaan Media Komunikasi Publik | 60 | dokumen | 2.430.110.000 | 3,00 | 65.366.400,00 | 3 | 240.757.000 | 12 | 41.236.300 | 400% | 17% | 15 | 106.602.700 | 25% | 4% | Dinas Komunikasi dan Informatika | |
| | 2 | 16 | 02 | 2,01 | 06 | Pelayanan Informasi Publik | Jumlah Dokumen Hasil Pelayanan Informasi Publik | 60 | dokumen | 213.376.000 | 4,00 | 25.632.700,00 | 4 | 90.675.200 | 12 | 110.704.900 | 300% | 122% | 16 | 136.337.600 | 27% | 64% | Dinas Komunikasi dan Informatika | |
| | 2 | 16 | 02 | 2,01 | 07 | Layanan Hubungan Media | Jumlah Layanan Hubungan Media | 3 | Layanan | 3.550.000.000 | 100,00 | 1.514.278.000,00 | 100 | 554.000.000 | 12 | - | 12% | 0% | 112 | 1.514.278.000 | 3733% | 43% | Dinas Komunikasi dan Informatika | |
| | 2 | 16 | 02 | 2,01 | 08 | Kemitraan dengan Pemangku Kepentingan | Jumlah Dokumen Hasil Kemitraan dengan Pemangku Kepentingan | 60 | dokumen | 100.000.000 | 4,00 | 4.710.000,00 | 4 | 20.000.000 | 12 | 24.120.000 | 300% | 121% | 16 | 28.830.000 | 27% | 29% | Dinas Komunikasi dan Informatika | |
| | 2 | 16 | 02 | 2,01 | 10 | Penguatan Kapasitas Sumber Daya Komunikasi Publik | Jumlah Dokumen Penguatan Tata Kelola Kapasitas Sumber Daya Komunikasi Publik | 60 | dokumen | 105.999.900 | 100,00 | 10.599.900,00 | 100 | - | 12 | - | 12% | - | 112 | 10.599.900 | 187% | 10% | Dinas Komunikasi dan Informatika | |
| | 2 | 16 | 02 | 2,01 | 0 | Penguatan Tata Kelola Komisi Informasi di Daerah | Persentase Pengelolaan Tata Kelola Informasi di Daerah | 60 | dokumen | 38.460.700 | 100,00 | 38.460.700,00 | 100 | - | 12 | - | 12% | - | 112 | 38.460.700 | 187% | 100% | Dinas Komunikasi dan Informatika | |
| | 2 | 16 | 02 | 2,01 | 13 | Sub Kegiatan Penyediaan/Pengadaan Sarana dan Prasarana Pendukung Informasi dan Komunikasi Publik | Jumlah Pengadaan Sarana dan Prasarana Pendukung Informasi dan Komunikasi Publik | 60 | Unit | 156.184.000 | 100,00 | - | 100 | - | 12 | 100.321.100 | 12% | - | 112 | 100.321.100 | 187% | 64% | Dinas Komunikasi dan Informatika | |
| | 2 | 16 | 03 | | | PROGRAM PENGELOLAAN APLIKASI INFORMATIKA | Persentase Pengelolaan Aplikasi dan Informatika di Kabupaten Lampung Timur | 100 | persen | 18.311.411.349 | 100,00 | 2.482.012.049,00 | | 2.934.136.500 | 100 | 2.821.581.500 | - | 96% | 200 | 5.303.593.549 | 200% | 29% | Dinas Komunikasi dan Informatika | |
| | 2 | 16 | 03 | 2,01 | | Pengelolaan Nama Domain yang telah Ditetapkan oleh Pemerintah Pusat dan Sub Domain di Lingkup Pemerintah Daerah Kabupaten/Kota | Persentase Pengelolaan Nama Domain yang telah Ditetapkan oleh Pemerintah Pusat dan Sub Domain di Lingkup Pemerintah Daerah Kabupaten/Kota | 100 | persen | 1.761.323.349 | 100,00 | 1.761.323.349,00 | | 858.950.400 | 100 | 1.721.096.000 | - | 200% | 200 | 3.482.419.349 | 200% | 198% | Dinas Komunikasi dan Informatika | |
| | 2 | 16 | 03 | 2,01 | 01 | Pendaftaran Nama Domain Pemerintah Kabupaten/Kota | Jumlah Pendaftaran Nama Domain Pemerintah Kabupaten/Kota (Domain) | 315 | Domain | 152.892.600 | 100,00 | 152.892.600,00 | 100 | 126.119.500 | 12 | 48.928.900 | 12% | 39% | 112 | 201.821.500 | 36% | 132% | Dinas Komunikasi dan Informatika | |
| | 2 | 16 | 03 | 2,01 | 03 | Penyelenggaraan Sistem Jaringan Intra Pemerintahan Daerah | Jumlah Sistem Jaringan Intra Pemerintahan Daerah | 51 | Unit | 1.608.430.749 | 100,00 | 1.608.430.749,00 | 100 | 732.830.900 | 12 | 1.672.167.100 | 12% | 228% | 112 | 3.280.597.849 | 220% | 204% | Dinas Komunikasi dan Informatika | |
| | 2 | 16 | 03 | 2,02 | | Pengelolaan e-government Di Lingkup Pemerintah Daerah Kabupaten/Kota | Prosentase Pengembangan e-government di Lingkungan Pemerintah Daerah Kabupaten Lampung Timur | 100 | persen | 16.550.088.000 | 100,00 | 720.688.700,00 | 100 | 2.075.186.100 | 100 | 1.100.485.500 | 100% | 53% | 200 | 1.821.174.200 | 200% | 11% | Dinas Komunikasi dan Informatika | |
| | 2 | 16 | 03 | 2,02 | 0 | Penatalaksanaan dan Pengawasan e-government dalam Penyelenggaraan Pemerintah Daerah Kabupaten/Kota | Jumlah Dokumen Hasil Penatalaksanaan dan Pengawasan e-government dalam Penyelenggaraan Pemerintah Daerah Kabupaten/Kota | 100 | persen | 32.432.000 | 100,00 | 32.432.000,00 | 100 | - | 12 | - | 12% | - | 112 | 32.432.000 | 112% | 100% | Dinas Komunikasi dan Informatika | |
| | 2 | 16 | 03 | 2,02 | 02 | Sub Kegiatan Sinkronisasi Pengelolaan Rencana Induk dan Anggaran Pemerintahan Berbasis Elektronik | Jumlah Dokumen Hasil Sinkronisasi Pengelolaan Rencana Induk dan Anggaran Pemerintahan Berbasis Elektronik | 60 | Dokumen | 394.492.500 | 100,00 | - | 100 | 204.448.100 | 12 | 116.597.700 | 12% | 57% | 112 | 116.597.700 | 187% | 30% | Dinas Komunikasi dan Informatika | |
| | 2 | 16 | 03 | 2,02 | 03 | Pengelolaan Pusat Data Pemerintah Daerah | Jumlah Pusat Data Daerah Yang Dikelola | 51 | Unit | 2.041.607.000 | 4,00 | 11.351.100,00 | 1 | 10.000.100 | 12 | 10.442.300 | 1200% | 104% | 16 | 21.793.400 | 31% | 1% | Dinas Komunikasi dan Informatika | |
| | 2 | 16 | 03 | 2,02 | 04 | Penyelenggaraan Sistem Komunikasi Intra Pemerintah Daerah | Jumlah Dokumen Hasil Penyelenggaraan Sistem Komunikasi Intra Pemerintah Daerah | 5 | Dokumen | 7.614.830.900 | 8,00 | - | 2 | 788.700.000 | 12 | 699.854.000 | 600% | 89% | 20 | 699.854.000 | 400% | 9% | Dinas Komunikasi dan Informatika | |
| | 2 | 16 | 03 | 2,02 | 05 | Koordinasi dan Sinkronisasi Sistem keamanan Informasi | Jumlah Dokumen Hasil Koordinasi dan Sinkronisasi Sistem keamanan Informasi | 5 | Dokumen | 80.507.000 | 48,00 | 29.018.000,00 | 12 | 16.101.400 | 12 | 3.552.100 | 100% | 22% | 60 | 32.570.100 | 1200% | 40% | Dinas Komunikasi dan Informatika | |

| No | Kode | | | | | Urusan / Bidang Urusan Pemerintahan Daerah / Program / Kegiatan / Sub Kegiatan | Indikator Kinerja Program / Kegiatan / Sub Kegiatan | Capaian Kinerja RPJMD Pada Tahun 2026 (Akhir Periode RPJMD) | | | Realisasi Capaian Kinerja RPKD s/d Tahun 2022 (awal periode RPJMD) | | Target Kinerja dan Anggaran RPKD Tahun 2023 | | Realisasi Capaian Kinerja dan Anggaran RPKD Tahun 2023 | | Tingkat Capaian Kinerja dan Anggaran RPKD Tahun 2023 (%) | | Realisasi Capaian Kinerja dan Anggaran RPJMD s/d Tahun 2023 | | Tingkat Capaian Kinerja dan Anggaran RPJMD s/d Tahun 2023 (%) | | Perangkat Daerah | Ket. | | |
|----|----------|-----------|-----------|-------------|----|---|--|---|----------|-------------------|--|----------------|---|------------------|--|------------------|--|--------------------|---|------------------|---|----------------------------------|----------------------------------|-------------|---------------|---|
| | | | | | | | | K | Satuan | Rp. (000) | K | Rp. (000) | K | Rp. (000) | K | Rp. (000) | K | Rp. (000) | 9 = 8/7 x 100 % | | 10= 6 + 8 | | | | 11= 10/5x100% | |
| | | | | | | | | | | | | | | | | | | | K | % | K | Rp. (000) | | | K | % |
| | 2 | 16 | 03 | 2,02 | 07 | Sub Kegiatan Layanan Aplikasi dan Proses Bisnis Pemerintah Berbasis Elektronik | Jumlah Aplikasi dan Proses Bisnis Pemerintah Berbasis Elektronik yang dikembangkan | 1 | Unit | 1.606.074.000 | 27,00 | - | 329.970.800 | 28.765.800 | - | 9% | 27 | 28.765.800 | 2700% | 2% | Dinas Komunikasi dan Informatika | | | | | |
| | 2 | 16 | 03 | 2,02 | 08 | Penyelenggaraan Sistem Penghubung Layanan Pemerintah | Prosentase Pelaksanaan Pengawasan dan Pembinaan kepada para provider menara telekomunikasi | 60 | bulan | 615.242.500 | 48,00 | 6.729.500,00 | 12 | 85.130.900 | 12 | 74.550.000 | 100% | 88% | 60 | 81.279.500 | 100% | 13% | Dinas Komunikasi dan Informatika | | | |
| | 2 | 16 | 03 | 2,02 | 09 | Sub Kegiatan Pengembangan dan Pengelolaan Ekosistem Kabupaten/Kota Cerdas dan Kota Cerdas | Persentase Pengembangan dan Pengelolaan Ekosistem Kabupaten/Kota Cerdas | 100 | Persen | 2.718.825.000 | - | - | 501.635.000 | 12 | 30.123.600 | - | 6% | 12 | 30.123.600 | 12% | 1% | Dinas Komunikasi dan Informatika | | | | |
| | 2 | 16 | 03 | 2,02 | 10 | Pengembangan dan Pengelolaan Sumber Daya Teknologi Informasi dan Komunikasi Pemerintah Daerah | Jumlah Jumlah Dokumen Pelaksanaan, Pengembangan Sumber Daya Teknologi Informasi dan Komunikasi Pemerintah Daerah | 60 | bulan | 721.000.000 | 48,00 | 19.500.000,00 | 12 | 114.200.000 | 12 | 114.200.000 | 100% | 100% | 60 | 133.700.000 | 100% | 19% | Dinas Komunikasi dan Informatika | | | |
| | 2 | 16 | 03 | 2,02 | 11 | Pengelolaan Government Chief Information Officer (GCIO) | Jumlah Pengelolaan GCIO dan SDM GCIO yang mumpuni | 60 | bulan | 124.999.000 | 48,00 | 21.580.000,00 | 12 | 24.999.800 | 12 | 22.400.000 | 100% | 90% | 60 | 43.980.000 | 100% | 35% | Dinas Komunikasi dan Informatika | | | |
| | 2 | 16 | 03 | 2,02 | 1 | Monitoring Evaluasi dan Pelaporan Pengembangan Ekosistem SPBE | Persentase Monitoring, Evaluasi dan Pelaporan Pengembangan Ekosistem SPBE Lingkup Kabupaten | 100 | Persen | 600.078.100 | 100,00 | 600.078.100,00 | 12 | - | 12 | - | 100% | - | 112 | 600.078.100 | 112% | 100% | Dinas Komunikasi dan Informatika | | | |
| | 2 | 17 | | | | KOPERASI, USAHA KECIL DAN MENENGAH | | | | | | | | | | | | | | | | | | | | |
| | 2 | 17 | 01 | | | PROGRAM PENUNJANG URUSAN PEMERINTAHAN DAERAH KABUPATEN/KOTA | Kelancaran pelaksanaan urusan Pemerintah Daerah | 100 | % | 37.295.000 | - | - | 100 | 5.416.884 | 93 | 5.019.168 | 93% | 0,926578398 | 93 | 5019167,7 | 0,92658 | 0,13458 | Diskopnaker | | | |
| | 2 | 17 | 01 | 2.01 | | Kegiatan Perencanaan, Penganggaran, dan Evaluasi Kinerja Perangkat Daerah | Penganggaran, Perencanaan dan Evaluasi Kinerja SKPD sesuai aturan | 100 | % | 850.000 | - | - | 100 | 57.848 | 100 | 50.335 | 100% | 87% | 100 | 50.335 | 100% | 6% | Diskopnaker | | | |
| | 2 | 17 | 01 | 2.01 | 01 | Penyusunan Dokumen Perencanaan Perangkat Daerah | Jumlah Dokumen Perencanaan Perangkat Daerah | 10 | dokumen | 340.000 | - | - | 2 | 17.000 | 1 | 15.000 | 50% | 88% | 1 | 15.000 | 10% | 4% | Diskopnaker | | | |
| | 2 | 17 | 01 | 2.01 | 02 | Koordinasi dan Penyusunan Dokumen RKA-SKPD | Jumlah Dokumen RKA-SKPD dan Laporan Hasil Koordinasi Penyusunan Dokumen RKA-SKPD | 5 | dokumen | 180.000 | - | - | 1 | 24.500 | 1 | 22.500 | 100% | 92% | 1 | 22.500 | 20% | 13% | Diskopnaker | | | |
| | 2 | 17 | 01 | 2.01 | 03 | Koordinasi dan Penyusunan Dokumen Perubahan RKA-SKPD | Jumlah Dokumen Perubahan RKA-SKPD dan Laporan Hasil Koordinasi Penyusunan Dokumen Perubahan RKA-SKPD | 5 | dokumen | 35.000 | - | - | 0 | - | 0 | - | - | 0% | 0% | 0 | - | 0% | 0% | Diskopnaker | | |
| | 2 | 17 | 01 | 2.01 | 04 | Koordinasi dan Penyusunan Dokumen DPA-SKPD | Jumlah Dokumen DPA-SKPD dan Laporan Hasil Koordinasi Penyusunan Dokumen DPA-SKPD | 5 | dokumen | 75.000 | - | - | 1 | 5.900 | 1 | 4.160 | 100% | 71% | 1 | 4.160 | 20% | 6% | Diskopnaker | | | |
| | 2 | 17 | 01 | 2.01 | 05 | Koordinasi dan Penyusunan Dokumen Perubahan DPA- SKPD | Jumlah Dokumen Perubahan DPA-SKPD dan Laporan Hasil Koordinasi Penyusunan Dokumen Perubahan DPA-SKPD | 5 | dokumen | 35.000 | - | - | 0 | - | 0 | - | - | 0% | 0% | 0 | - | 0% | 0% | Diskopnaker | | |
| | 2 | 17 | 01 | 2.01 | 06 | Penyusunan Laporan Capaian Kinerja dan Ikhtisar Realisasi Kinerja SKPD | Jumlah Laporan Capaian Kinerja dan Ikhtisar Realisasi Kinerja SKPD dan Laporan Hasil Koordinasi Penyusunan Laporan Capaian Kinerja dan Ikhtisar Realisasi Kinerja SKPD | 60 | laporan | 60.000 | - | - | 12 | 5.000 | 12 | 2.791 | 100% | 56% | 12 | 2.791 | 20% | 5% | Diskopnaker | | | |
| | 2 | 17 | 01 | 2.01 | 07 | Evaluasi Kinerja Perangkat daerah | Jumlah Laporan Evaluasi Kinerja Perangkat Daerah | 15 | laporan | 125.000 | - | - | 3 | 5.448 | 3 | 5.884 | 100% | 108% | 3 | 5.884 | 20% | 5% | Diskopnaker | | | |
| | 2 | 17 | 01 | 2.02 | | Kegiatan Administrasi Keuangan Perangkat Daerah | Administrasi Keuangan Kantor yang tertib dan sesuai aturan | 100 | % | 29.580.000 | - | - | 100 | 4.524.532 | 100 | 4.246.963 | 100% | 94% | 100 | 4.246.963 | 100% | 14% | Diskopnaker | | | |
| | 2 | 17 | 01 | 2.02 | 01 | Penyediaan Gaji dan Tunjangan ASN | Jumlah Orang yang Menerima Gaji dan Tunjangan ASN | 60 | bulan | 27.265.000 | - | - | 12 | 4.294.322 | 12 | 4.042.464 | 100% | 94% | 12 | 4.042.464 | 20% | 15% | Diskopnaker | | | |
| | 2 | 17 | 01 | 2.02 | 02 | Penyediaan Administrasi Pelaksanaan Tugas ASN | Jumlah Dokumen Hasil Penyediaan Administrasi Pelaksanaan Tugas ASN | 60 | bulan | 2.000.000 | - | - | 12 | 192.010 | 10 | 172.692 | 83% | 90% | 10 | 172.692 | 17% | 9% | Diskopnaker | | | |

| No | Kode | | | | | Urusan / Bidang Urusan Pemerintahan Daerah/ Program/ Kegiatan/ Sub Kegiatan | Indikator Kinerja Program/ Kegiatan/ Sub Kegiatan | Capaian Kinerja RPJMD Pada Tahun 2026 (Akhir Periode RPJMD) | | | Realisasi Capaian Kinerja RPKD s/d Tahun 2022 (awal periode RPJMD) | | Target Kinerja dan Anggaran RPKD Tahun 2023 | | Realisasi Capaian Kinerja dan Anggaran RPKD Tahun 2023 | | Tingkat Capaian Kinerja dan Anggaran RPKD Tahun 2023 (%) | | Realisasi Capaian Kinerja dan Anggaran RPJMD s/d Tahun 2023 | | Tingkat Capaian Kinerja dan Anggaran RPJMD s/d Tahun 2023 (%) | | Perangkat Daerah | Ket. | |
|----|----------|-----------|-----------|-------------|----|---|--|---|--------------|------------------|--|-----------|---|----------------|--|----------------|--|------------|---|----------------|---|------------|--------------------|--------------------|---|
| | | | | | | | | K | Satuan | Rp. (000) | K | Rp. (000) | K | Rp. (000) | K | Rp. (000) | K | Rp. (000) | K | Rp. (000) | K | Rp. (000) | | | K |
| | 2 | 17 | 01 | 2.02 | 03 | Pelaksanaan Penatausahaan dan Pengujian/Verifikasi Keuangan SKPD | Jumlah Dokumen Penatausahaan dan Pengujian/Verifikasi Keuangan SKPD | 60 | bulan | 190.000 | - | - | 12 | 28.200 | 12 | 23.500 | 100% | 83% | 12 | 23.500 | 20% | 12% | Diskopnaker | | |
| | 2 | 17 | 01 | 2.02 | 05 | Koordinasi dan Penyusunan Laporan Keuangan Akhir Tahun SKPD | Jumlah Laporan Keuangan Akhir Tahun SKPD dan Laporan Hasil Koordinasi Penyusunan Laporan Keuangan Akhir Tahun SKPD | 5 | laporan | 50.000 | - | - | 1 | 5.000 | 1 | 5.000 | 100% | 100% | 1 | 5.000 | 20% | 10% | Diskopnaker | | |
| | 2 | 17 | 01 | 2.02 | 06 | Koordinasi dan Penyusunan Laporan Keuangan Bulanan/Triwulanan /Semesteran SKPD | Jumlah Laporan Keuangan Bulanan/ Triwulanan/ Semesteran SKPD dan Laporan Koordinasi Penyusunan Laporan Keuangan Bulanan/Triwulanan/Semesteran SKPD | 60 | laporan | 75.000 | - | - | 12 | 5.000 | 12 | 3.307 | 100% | 66% | 12 | 3.307 | 20% | 4% | Diskopnaker | | |
| | 2 | 17 | 01 | 2.06 | | Administrasi Umum Perangkat Daerah | Cakupan Layanan Administrasi Umum | 100 | % | 2.715.000 | - | - | 100 | 129.664 | 100 | 63.528 | 100% | 49% | 100 | 63.528 | 100% | 2% | Diskopnaker | | |
| | 2 | 17 | 01 | 2.06 | 01 | Penyediaan Komponen Instalasi Listrik/Penerangan Bangunan Kantor | Jumlah Paket Komponen Instalasi Listrik/Penerangan Bangunan Kantor yang Disediakan | 60 | bulan | 42.000 | - | - | 12 | 6.000 | 5 | 2.499 | 42% | 42% | 5 | 2.499 | 8% | 6% | Diskopnaker | | |
| | 2 | 17 | 01 | 2.06 | 02 | Penyediaan Peralatan dan Perlengkapan Kantor | Jumlah Paket Peralatan dan Perlengkapan Kantor yang Disediakan | 60 | bulan | 1.250.000 | - | - | 12 | 35.841 | 12 | 13.622 | 100% | 38% | 12 | 13.622 | 20% | 1% | Diskopnaker | | |
| | 2 | 17 | 01 | 2.06 | 03 | Penyediaan Peralatan Rumah Tangga | Jumlah Paket Peralatan Rumah Tangga yang Disediakan | 60 | bulan | 73.000 | - | - | 12 | 10.525 | 5 | 5.521 | 42% | 52% | 5 | 5.521 | 8% | 8% | Diskopnaker | | |
| | 2 | 17 | 01 | 2.06 | 04 | Penyediaan Barang Cetak dan Penggandaan | Jumlah Paket Barang Cetak dan Penggandaan yang Disediakan | 12 | bulan | 65.000 | - | - | 0 | - | - | - | - | 0% | 0% | 0 | - | 0% | 0% | Diskopnaker | |
| | 2 | 17 | 01 | 2.06 | 09 | Penyelenggaraan Rapat Koordinasi dan Konsultasi SKPD | Jumlah Laporan Penyelenggaraan Rapat Koordinasi dan Konsultasi SKPD | 12 | bulan | 210.000 | - | - | 12 | 20.202 | 8 | 12.386 | 67% | 61% | 8 | 12.386 | 67% | 6% | Diskopnaker | | |
| | 2 | 17 | 01 | 2.06 | 10 | Penyediaan bahan bacaan dan peraturan perundang-undangan | Tersedianya bahan bacaan dan peraturan perundang-undangan | 12 | bulan | 75.000 | - | - | 12 | 57.096 | 12 | 29.500 | | | | | | | | | |
| | 2 | 17 | 01 | 2.08 | | Kegiatan Penyediaan Jasa Penunjang Urusan Pemerintahan Daerah | Penunjang Urusan Pemerintahan Daerah yang tertib dan sesuai aturan | 60 | bulan | 2.400.000 | - | - | 0 | - | - | - | - | 0% | 0% | 0 | - | 0% | 0% | Diskopnaker | |
| | 2 | 17 | 01 | 2.08 | 02 | Penyediaan Jasa Komunikasi, Sumber Daya Air dan Listrik | Jumlah Laporan Penyediaan Jasa Komunikasi, Sumber Daya Air dan Listrik yang Disediakan | 60 | bulan | 200.000 | - | - | 12 | 427.150 | 12 | 414.507 | 100% | 97% | 12 | 414.507 | 20% | 207% | Diskopnaker | | |
| | 2 | 17 | 01 | 2.08 | 04 | Penyediaan Jasa Pelayanan Umum Kantor | Jumlah Laporan Penyediaan Jasa Pelayanan Umum Kantor yang Disediakan | 60 | bulan | 2.200.000 | - | - | 12 | 28.226 | 12 | 21.307 | 100% | 75% | 12 | 21.307 | 20% | 1% | Diskopnaker | | |
| | 2 | 17 | 01 | 2.09 | | Kegiatan Pemeliharaan Barang Milik Daerah Penunjang Urusan Pemerintahan Daerah | Cakupan pemeliharaan barang milik daerah | 60 | bulan | 1.750.000 | - | - | 12 | 398.924 | 12 | 393.200 | 100% | 99% | 12 | 393.200 | 20% | 22% | Diskopnaker | | |
| | 2 | 17 | 01 | 2.09 | 02 | Penyediaan Jasa Pemeliharaan, Biaya Pemeliharaan, Pajak dan Perizinan Kendaraan Dinas Operasional atau Lapangan | Jumlah Kendaraan Dinas Operasional atau Lapangan yang Dipelihara dan dibayarkan Pajak dan Perizinannya | 45 | unit | 1.625.000 | - | - | 12 | 277.690 | 12 | 247.661 | 100% | 89% | 12 | 247.661 | 27% | 15% | Diskopnaker | | |
| | 2 | 17 | 01 | 2.09 | 06 | Pemeliharaan Peralatan dan Mesin Lainnya | Jumlah peralatan dan mesin lainnya yang dipelihara | 75 | unit | 125.000 | - | - | 12 | 262.690 | 12 | 238.800 | 100% | 91% | 12 | 238.800 | 16% | 191% | Diskopnaker | | |
| | 2 | 17 | 03 | | | PROGRAM PENGAWASAN DAN PEMERIKSAAN KOPERASI | Cakupan koperasi yang diawasi dan diperiksa | 80 | % | 500.000 | - | - | 12 | 15.000 | 7 | 8.861 | 58% | 59% | 7 | 8.861 | 9% | 2% | Diskopnaker | | |
| | 2 | 17 | 03 | 2.01 | 01 | Kegiatan Pemeriksaan dan pengawasan koperasi, koperasi simpan pinjam/unit simpan | Jumlah kelembagaan dan usaha koperasi yang diperiksa dan diawasi | 150 | Unit Usaha | 500.000 | - | - | 80 | 11.866 | 5 | 11.456 | 6% | 97% | 5 | 11.456 | 3% | 2% | Diskopnaker | | |
| | 2 | 17 | 03 | 2.01 | 02 | Pemeriksaan Kepatuhan Koperasi Terhadap Peraturan Perundang-undangan Kewenangan Kabupaten/Kota | Jumlah Koperasi yang Memenuhi Peraturan Perundang-undangan Kewenangan Kabupaten/Kota | 125 | Unit Usaha | 500.000 | - | - | 9 | 11.866 | 9 | 11.456 | 100% | 97% | 9 | 11.456 | 7% | 2% | Diskopnaker | | |

| No | Kode | | | | Urusan / Bidang Urusan Pemerintahan Daerah/ Program/ Kegiatan/ Sub Kegiatan | Indikator Kinerja Program/ Kegiatan/ Sub Kegiatan | Capaian Kinerja RPJMD Pada Tahun 2026 (Akhir Periode RPJMD) | | | Realisasi Capaian Kinerja RKPd s/d Tahun 2022 (awal periode RPJMD) | | Target Kinerja dan Anggaran RKPd Tahun 2023 | | Realisasi Capaian Kinerja dan Anggaran RKPd Tahun 2023 | | Tingkat Capaian Kinerja dan Anggaran RKPd Tahun 2023 (%) | | Realisasi Capaian Kinerja dan Anggaran RPJMD s/d Tahun 2023 | | Tingkat Capaian Kinerja dan Anggaran RPJMD s/d Tahun 2023 (%) | | Perangkat Daerah | Ket. | |
|----|------|----|----|------|---|---|--|------------|---------------|--|-----------|---|---------------|--|-----------|--|-----------|---|-----------|---|-----------|------------------|-------------|---|
| | | | | | | | K | Satuan | Rp. (000) | K | Rp. (000) | K | Rp. (000) | K | Rp. (000) | K | Rp. (000) | K | Rp. (000) | K | Rp. (000) | | | K |
| | 2 | 17 | 04 | | PROGRAM PENILAIAN KESEHATAN KSP/USP KOPERASI | Cakupan koperasi yang sehat baik usaha dan kelembagaannya | 3 | % | 250.000 | - | - | 9 | 11.866 | 9 | 11.456 | 100% | 97% | 9 | 11.456 | 300% | 5% | Diskopnaker | | |
| | 2 | 17 | 04 | 2.01 | Kegiatan Penilaian kesehatan koperasi simpan pinjam/unit simpan pinjam koperasi yang wilayah keanggotaannya dalam daerah kabupaten/kota | Terlaksananya penilaian usaha dan kelembagaan koperasi serta tersusunnya data kesehatan KSP/USP | 125 | Unit Usaha | 250.000 | - | - | 3 | 11.866 | 2 | 11.456 | 50% | 97% | 2 | 11.456 | 1% | 5% | Diskopnaker | | |
| | 2 | 17 | 04 | 2.01 | 01 | Pelaksanaan Penilaian Kesehatan KSP/USP Koperasi Kewenangan Kabupaten/Kota | Jumlah Unit Usaha operasi yang Telah Dilakukan Penilaian Kesehatan | 125 | Unit Usaha | 250.000 | - | - | 9 | 11.866 | 9 | 11.456 | 100% | 97% | 9 | 11.456 | 7% | 5% | Diskopnaker | |
| | 2 | 17 | 05 | | PROGRAM PENDIDIKAN DAN LATIHAN PERKOPERASIAN | Cakupan Meningkatnya pemahaman dan pengetahuan tentang Perkoperasian | 100 | % | 2.000.000 | - | - | 9 | 11.866 | 9 | 11.456 | 100% | 97% | 9 | 11.456 | 9% | 1% | Diskopnaker | | |
| | 2 | 17 | 05 | 2.01 | Kegiatan Pendidikan dan Latihan Perkoperasian Bagi Koperasi yang wilayah keanggotaannya dalam Daerah Kabupaten/Kota | Meningkatnya Pemahaman dan Pengetahuan Perkoperasian serta Kapasitas dan Kompetensi SDM Koperasi | 200 | orang | 2.000.000 | - | - | 25 | 402.200 | 20 | 546.975 | 80% | 136% | 20 | 546.975 | 10% | 27% | Diskopnaker | | |
| | 2 | 17 | 05 | 2.01 | 01 | Peningkatan Pemahaman dan Pengetahuan Perkoperasian Serta Kapasitas dan Kompetensi SDM Koperasi | Jumlah SDM yang Memahami Pengetahuan Perkoperasian | 200 | orang | 2.000.000 | - | - | 120 | 402.200 | 120 | 546.975 | 100% | 136% | 120 | 546.975 | 60% | 27% | Diskopnaker | |
| | 2 | 17 | 06 | | PROGRAM PEMBERDAYAAN DAN PERLINDUNGAN KOPERASI | Meningkatnya pertumbuhan pelaku usaha | 75 | % | 500.000 | - | - | 120 | 402.200 | 120 | 546.975 | 100% | 136% | 120 | 546.975 | 160% | 109% | Diskopnaker | | |
| | 2 | 17 | 06 | 2.01 | Pemberdayaan dan Perlindungan Koperasi yang keanggotaannya dalam Daerah Kabupaten/Kota | Meningkatnya pelaku usaha unggul dan kompetitif | 2 | % | 500.000 | - | - | 24 | 150.000 | 18 | 142.660 | 75% | 95% | 18 | 142.660 | 896% | 29% | Diskopnaker | | |
| | 2 | 17 | 06 | 2.01 | 01 | Pemberdayaan Peningkatan Produktivitas, Nilai Tambah, Akses Pasar, Akses pembiayaan, Penguatan Kelembagaan, Penataan Manajemen, Standarisasi, dan Retrukturisasi Usaha Koperasi Kewenangan Kabupaten/Kota | Jumlah SDM yang Memahami Pengetahuan UKM dan Kewirausahaan | 600 | Orang | 1.000.000 | - | - | 0 | 150.000 | 1 | 142.660 | 198% | 95% | 1 | 142.660 | 0% | 14% | Diskopnaker | |
| | 2 | 17 | 08 | | PROGRAM PENGEMBANGAN UMKM | Persentase peningkatan usaha mikro binaan menjadi usaha kecil | 5 | % | 2.500.000 | - | - | 40 | 150.000 | 40 | 142.660 | 100% | 95% | 40 | 142.660 | 800% | 6% | Diskopnaker | | |
| | 2 | 17 | 08 | 2.01 | Pengembangan Usaha Mikro dengan Orientasi Peningkatan Skala Usaha Menjadi Usaha Kecil | Meningkatnya skala usaha mikro | 200 | unit usaha | 2.500.000 | - | - | 1 | 731.156 | 1 | 466.608 | 50% | 64% | 1 | 466.608 | 0% | 19% | Diskopnaker | | |
| | 2 | 17 | 08 | 2.01 | 01 | Fasilitasi Usaha Mikro Menjadi Usaha Kecil dalam Pengembangan Produksi dan Pengolahan, Pemasaran, SDM, serta Desain dan Teknologi | Jumlah Unit Usaha Mikro yang Terfasilitasi dalam Pengembangan Produksi dan Pengolahan, Pemasaran,SDM, serta Desain dan Teknologi | 200 | unit usaha | 2.500.000 | - | - | 80 | 731.156 | 55 | 466.608 | 69% | 64% | 55 | 466.608 | 28% | 19% | Diskopnaker | |
| | 2 | 18 | | | PENANAMAN MODAL | | | | | | | | | | | | | | | | | | | |
| | 2 | 18 | 01 | | Program Penunjang Urusan Pemerintah Daerah | Nilai Indeks Kepuasan Masyarakat terhadap layanan perangkat daerah | 79 | % | 4.707.421.539 | - | - | 65 | 5.363.175.455 | - | - | 0% | 0% | 0 | - | 0% | 0% | DPMPTSP | | |
| | 2 | 18 | 01 | 2.01 | Perencanaan, Penganggaran, dan Evaluasi Kinerja Perangkat Daerah | Dokumen Perencanaan dan laporan evaluasi kinerja perangkat daerah | 100 | % | 48.140.611 | - | - | 100 | 43.222.000 | - | - | 0% | 0% | 0 | - | 0% | 0% | DPMPTSP | | |
| | 2 | 18 | 01 | 2.01 | 01 | Penyusunan Dokumen perencanaan Perangkat Daerah | Jumlah Dokumen Perencanaan Perangkat Daerah | 4 | Dokumen | 30.568.616 | - | - | 4 | 20.940.500 | 4 | 20.940.500 | 100% | 100% | 4 | 20.940.500 | 100% | 69% | DPMPTSP | |
| | 2 | 18 | 01 | 2.01 | 06 | Koordinasi dan Penyusunan Laporan Capaian Kinerja dan Ikhtisar Realisasi Kinerja SKPD | Jumlah Laporan Capaian Kinerja dan Ikhtisar Realisasi Kinerja SKPD dan Laporan Hasil Koordinasi Penyusunan Laporan Capaian Kinerja dan Ikhtisar Realisasi Kinerja SKPD | 1 | Dokumen | 17.571.995 | - | - | 1 | 22.281.500 | - | 22.281.500 | 0% | 100% | 0 | 22.281.500 | 0% | 127% | DPMPTSP | |
| | 2 | 18 | 01 | 2.02 | Administrasi Keuangan Perangkat Daerah | Administrasi keuangan dan pelaporan yang baik | 100 | % | 3.686.583.081 | - | - | - | 4.552.340.942 | - | - | 0% | 0% | 0 | - | 0% | 0% | DPMPTSP | | |
| | 2 | 18 | 01 | 2.02 | 01 | Penyediaan Gaji dan Tunjangan ASN | Jumlah orang yang menerima Gaji dan Tunjangan ASN | 35 | Orang/bulan | 3.232.772.049 | - | - | 35 | 3.312.410.733 | 6 | 3.635.224.933 | 17% | 110% | 6 | 3.635.224.933 | 17% | 112% | DPMPTSP | |

| No | Kode | | | | | Urusan / Bidang Urusan Pemerintahan Daerah/ Program/ Kegiatan/ Sub Kegiatan | Indikator Kinerja Program/ Kegiatan/ Sub Kegiatan | Capaian Kinerja RPJMD Pada Tahun 2026 (Akhir Periode RPJMD) | | | Realisasi Capaian Kinerja RPKD s/d Tahun 2022 (awal periode RPJMD) | | Target Kinerja dan Anggaran RPKD Tahun 2023 | | Realisasi Capaian Kinerja dan Anggaran RPKD Tahun 2023 | | Tingkat Capaian Kinerja dan Anggaran RPKD Tahun 2023 (%) | | Realisasi Capaian Kinerja dan Anggaran RPJMD s/d Tahun 2023 | | Tingkat Capaian Kinerja dan Anggaran RPJMD s/d Tahun 2023 (%) | | Perangkat Daerah | Ket. | |
|----|----------|-----------|-----------|-------------|----|---|---|---|----------|--------------------|--|-----------|---|--------------------|--|-------------|--|-----------|---|-------------|---|-----------|------------------|----------------|---|
| | | | | | | | | K | Satuan | Rp. (000) | K | Rp. (000) | K | Rp. (000) | K | Rp. (000) | K | Rp. (000) | K | Rp. (000) | K | Rp. (000) | | | K |
| | 2 | 18 | 01 | 2.02 | 02 | Penyediaan Administrasi Pelaksanaan Tugas ASN | Jumlah Dokumen hasil penyediaan Administrasi Pelaksanaan Tugas ASN | 8 | Dokumen | 250.604.378 | - | - | 8 | 116.683.000 | 8 | 119.341.091 | 100% | 102% | 8 | 119.341.091 | 100% | 48% | DPMPTSP | | |
| | 2 | 18 | 01 | 2.02 | 03 | Pelaksanaan Penatausahaan dan Pengujian/Verifikasi Keuangan SKPD | Jumlah Dokumen penatausahaan dan pengujian/ Verifikasi keuangan | 2 | Dokumen | 141.747.050 | - | - | 2 | 147.258.935 | 1 | 161.779.935 | 50% | 110% | 1 | 161.779.935 | 50% | 114% | DPMPTSP | | |
| | 2 | 18 | 01 | 2.02 | 04 | Koordinasi dan Pelaksanaan Akuntansi SKPD | Laporan Dokumen koordinasi dan pelaksanaan Akuntansi SKPD | 1 | Laporan | 23.819.868 | - | - | 1 | 18.133.500 | | 18.133.500 | 0% | 100% | 0 | 18.133.500 | 0% | 76% | DPMPTSP | | |
| | 2 | 18 | 01 | 2.02 | 05 | Koordinasi dan Penyusunan Laporan Keuangan Akhir Tahun SKPD | Jumlah Laporan Keuangan Akhir Tahun SKPD dan Laporan Hasil Koordinasi Penyusunan Laporan | 1 | Laporan | 13.819.868 | - | - | 2 | 20.697.800 | 1 | 20.697.800 | 50% | 100% | 1 | 20.697.800 | 100% | 150% | DPMPTSP | | |
| | 2 | 18 | 01 | 2.02 | 07 | Koordinasi dan Penyusunan Laporan Keuangan Bulanan/Triwulanan/Semesteran SKPD | Jumlah Laporan Keuangan Bulanan Bulanan/Triwulanan/Semesteran SKPD dan Laporan Koordinasi Penyusunan Laporan Keuangan | 2 | Laporan | 23.819.868 | - | - | 2 | 23.358.500 | 1 | 23.358.500 | 50% | 100% | 1 | 23.358.500 | 50% | 98% | DPMPTSP | | |
| | 2 | 18 | 01 | 2.05 | | Administrasi Kepegawaian Perangkat Daerah | Administrasi kepegawaian berjalan dengan baik | | | 233.288.000 | - | - | | 0 | | - | - | - | 0 | - | - | 0% | 0% | DPMPTSP | |
| | 2 | 18 | 01 | 2.05 | 02 | Pengadaan Pakaian Dinas Beserta Atribut Kelengkapannya | Jumlah Paket Pakaian Dinas beserta Atribut Kelengkapan | | | 33.288.000 | - | - | 60 | - | 0 | - | 0% | - | 0 | - | - | 0% | DPMPTSP | | |
| | 2 | 18 | 01 | 2.05 | 09 | Pendidikan dan Pelatihan Pegawai Berdasarkan Tugas dan Fungsi | Meningkatkan Kualitas Pelayanan Publik DPMPTSP | | | 200.000.000 | - | - | 20 | - | 0 | - | 0% | - | 0 | - | 0% | 0% | DPMPTSP | | |
| | 2 | 18 | 01 | 2.06 | | Admisitrasi Umum Perangkat Daerah | Administrasi kantor dapat berjalan baik | 100 | % | 177.356.812 | - | - | 100 | 113.780.911 | 0 | - | 0% | 0% | 0 | - | 0% | 0% | DPMPTSP | | |
| | 2 | 18 | 01 | 2.06 | 01 | Penyediaan Komponen Instalasi Listrik/Penerangan Bangunan Kantor | Jumlah Komponen Instalasi Listrik/Penerangan Bangunan Kantor yang disediakan | 2 | Paket | 5.184.958 | - | - | 2 | 5.260.611 | 1 | 3.200.000 | 50% | 61% | 1 | 3.200.000 | 3% | 62% | DPMPTSP | | |
| | 2 | 18 | 01 | 2.06 | 02 | Penyediaan Peralatan dan Perlengkapan Kantor | Jumlah Paket Peralatan dan Perlengkapan kantor yang disediakan | 36 | Paket | 25.564.454 | - | - | 36 | 8.122.500 | 18 | 3.625.941 | 50% | 45% | 18 | 3.625.941 | 138% | 14% | DPMPTSP | | |
| | 2 | 18 | 01 | 2.06 | 03 | Penyediaan Peralatan Rumah Tangga | Jumlah Paket Peralatan Rumah Tangga yang disediakan | 13 | Paket | 15.000.000 | - | - | 13 | 7.561.000 | 4 | 3.630.083 | 31% | 48% | 4 | 3.630.083 | 80% | 24% | DPMPTSP | | |
| | 2 | 18 | 01 | 2.06 | 05 | Penyediaan Barang Cetak dan Penggandaan | Jumlah paket Barang Cetak dan Penggandaan yang disediakan | 5 | Paket | 28.179.900 | - | - | 5 | 28.917.800 | 2 | 23.409.800 | 40% | 81% | 2 | 23.409.800 | 67% | 83% | DPMPTSP | | |
| | 2 | 18 | 01 | 2.06 | 06 | Penyediaan Bahan Bacaan dan Peraturan Perundang-undangan | Jumlah Dokumen Bahan Bacaan dan Peraturan Perundang-undangan yang disediakan | 3 | Dokumen | 3.108.000 | - | - | 3 | 5.200.000 | 1 | 5.200.000 | 33% | 100% | 1 | 5.200.000 | 3% | 167% | DPMPTSP | | |
| | 2 | 18 | 01 | 2.06 | 09 | Penyelenggaraan Rapat Koordinasi dan Konsultasi SKPD | Jumlah Laporan PenyelenggaraanRapat Koordinasi dan Konsultasi SKPD | 33 | Laporan | 100.319.500 | - | - | 33 | 58.719.000 | 7 | 51.472.669 | 21% | 88% | 7 | 51.472.669 | - | 51% | DPMPTSP | | |
| | 2 | 18 | 01 | 2.07 | | Pengadaan Barang Milik Daerah Penunjang Urusan Pemerintah Daerah | Penyediaan barang milik daerah penunjang urusan pemerintah daerah | | | 30.000.000 | - | - | 100 | 55.458.100 | | - | 0% | 0% | 0 | - | - | 0% | 0% | DPMPTSP | |
| | 2 | 18 | 01 | 2.07 | 06 | Pengadaan Peralatan dan Mesin Lainnya | Jumlah Unit Peralatan dan Mesin Lainnya yang disediakan | | | 30.000.000 | - | - | 18 | 55.458.100 | | 55.458.100 | 0% | 100% | 0 | 55.458.100 | 0% | 185% | DPMPTSP | | |
| | 2 | 18 | 01 | 2.08 | | Pengadaan Jasa Penunjang Urusan Pemerintah Daerah | Pelayanan dan kegiatan kantor dapat berjalan dengan baik | 100 | % | 367.665.000 | - | - | 100 | 413.019.402 | | - | 0% | 0% | 0 | - | 0% | 0% | DPMPTSP | | |
| | 2 | 18 | 01 | 2.08 | 01 | Penyediaan Jasa Surat Menyurat | Jumlah Laporan penyediaan Jasa Surat Menyurat | 2 | Laporan | 1.815.000 | - | - | 2 | 1.998.000 | 1 | 1.656.500 | 50% | 83% | 1 | 1.656.500 | 33% | 91% | DPMPTSP | | |
| | 2 | 18 | 01 | 2.08 | 02 | Penyediaan Jasa Komunikasi,Sumber Daya Air dan Listrik | Jumlah Laporan penyediaan Jasa Komunikasi, Sumber Daya Air dan Listrik yang disediakan | 3 | Laporan | 43.850.000 | - | - | 3 | 36.400.000 | 3 | 34.852.437 | 100% | 96% | 3 | 34.852.437 | 11% | 79% | DPMPTSP | | |
| | 2 | 18 | 01 | 2.08 | 04 | Penyediaan Jasa Pelayanan Umum Kantor | Jumlah Laporan Penyediaan Jasa Pelayanan Umum Kantor yang disediakan | 27 | Laporan | 322.000.000 | - | - | 27 | 374.621.402 | 27 | 428.090.663 | 100% | 114% | 27 | 428.090.663 | 27% | 133% | DPMPTSP | | |
| | 2 | 18 | 01 | 2.09 | | Pemeliharaan Barang Milik Daerah Penunjang Urusan Pemerintahan Daerah | Aktifitas kantor dapat berjalan baik dan lancar | 100 | % | 164.388.035 | - | - | 100 | 185.354.100 | | - | 0% | 0% | 0 | - | 0% | 0% | DPMPTSP | | |
| | 2 | 18 | 01 | 2.09 | 01 | penyediaan jasa pemeliharaan, biaya pemeliharaan, dan pajak kendaraan perorangan dinas atau kendaraan dinas jabatan | Jumlah Kendaraan Perorangan Dinas atau kendaraan Dinas Jabatan yang dipelihara dan dibayarkan pajaknya | 8 | Unit | 120.000.000 | - | - | 8 | 175.573.100 | 8 | 169.644.242 | 100% | 97% | 8 | 169.644.242 | 200% | 141% | DPMPTSP | | |
| | 2 | 18 | 01 | 2.09 | 06 | pemeliharaan Peralatan dan Mesin Lainnya | Jumlah Peralatan dan Mesin Lainnya yang dipelihara | 4 | Unit | 24.027.682 | - | - | 4 | 9.781.000 | | 6.778.449 | 0% | 69% | 0 | 6.778.449 | 0% | 28% | DPMPTSP | | |
| | 2 | 18 | 01 | 2.09 | 09 | Pemeliharaan/Rehabilitasi Gedung Kantor dan Bangunan Lainnya | Jumlah Gedung kantor dan Bangunan Lainnya yang dipelihara/direhabilitas | 2 | Unit | 20.360.353 | - | - | 2 | - | | - | 0% | - | 0 | - | 0% | 0% | DPMPTSP | | |
| | 2 | 18 | 02 | | | Program Pengembangan Iklim Penanaman Modal | Presentase Jumlah izin yang terbit | 10 | % | 304.124.000 | - | - | 10 | 276.979.278 | | - | 0% | 0% | 0 | - | 0% | 0% | DPMPTSP | | |

| No | Kode | | | | | Urusan / Bidang Urusan Pemerintahan Daerah/ Program/ Kegiatan/ Sub Kegiatan | Indikator Kinerja Program/ Kegiatan/ Sub Kegiatan | Capaian Kinerja RPJMD Pada Tahun 2026 (Akhir Periode RPJMD) | | | Realisasi Capaian Kinerja RPKD s/d Tahun 2022 (awal periode RPJMD) | | Target Kinerja dan Anggaran RPKD Tahun 2023 | | Realisasi Capaian Kinerja dan Anggaran RPKD Tahun 2023 | | Tingkat Capaian Kinerja dan Anggaran RPKD Tahun 2023 (%) | | Realisasi Capaian Kinerja dan Anggaran RPJMD s/d Tahun 2023 | | Tingkat Capaian Kinerja dan Anggaran RPJMD s/d Tahun 2023 (%) | | Perangkat Daerah | Ket. |
|----|------|----|----|------|----|---|--|---|----------------|-------------|--|-----------|---|-------------|--|-------------|--|-----------|---|-------------|---|-----------|------------------|------|
| | | | | | | | | K | Satuan | Rp. (000) | K | Rp. (000) | K | Rp. (000) | K | Rp. (000) | K | Rp. (000) | K | Rp. (000) | K | Rp. (000) | | |
| | 2 | 18 | 02 | 2.01 | | Penetapan Pemberian Fasilitas/Insentif Dibidang Penanaman Modal yang menjadi Kewenangan Daerah Kabupaten/Kota | Efektifitas fasilitasi/insentif kemudahan berusaha | 10 | % | 135.000.935 | - | - | 10 | 24.105.300 | - | - | 0% | 0% | 0 | - | 0% | 0% | DPMPTSP | |
| | 2 | 18 | 02 | 2.01 | 01 | Penetapan Kebijakan Daerah Mengenai Pemberian Fasilitas/Insentif dan Kemudahan Penanaman Modal | Jumlah Peraturan Daerah/ Provinsi dalam pemberian fasilitas/ Insentif dan kemudahan Penanaman Modal | 1 | Dokumen | 60.000.000 | - | - | 0 | - | - | - | 0% | 0% | 0 | - | 0% | 0% | DPMPTSP | |
| | 2 | 18 | 02 | 2.01 | 02 | Evaluasi Pelaksanaan Pemberian Fasilitas Insentif dan Kemudahan Penanaman Modal | Jumlah Kegiatan Usaha dari Pelaku Usaha yang memperoleh Insentif dan kemudahan berusaha di Daerah | 1 | Kegiatan Usaha | 75.000.935 | - | - | 1 | 24.105.300 | 1 | 18.901.900 | 100% | 78% | 1 | 18.901.900 | 10% | 25% | DPMPTSP | |
| | 2 | 18 | 02 | 2.02 | | Pembuatan Peta Potensi Investasi Kabupaten/Kota | Pemetaan peta potensi daerah | 10 | % | 169.123.065 | - | - | 10 | 252.873.978 | 0 | - | 0% | 0% | 0 | - | 0% | 0% | DPMPTSP | |
| | 2 | 18 | 02 | 2.02 | 01 | Penyusunan Rencana Umum Penanaman Modal Daerah Kabupaten/Kota | Jumlah Peraturan Daerah (Perda) Rencana Umum Penanaman Modal Daerah Kabupaten/ Kota | 1 | Dokumen | 75.876.000 | - | - | 1 | - | 0 | - | 0% | - | 0 | - | 0% | 0% | DPMPTSP | |
| | 2 | 18 | 02 | 2.02 | 02 | penyediaan Peta Potensi dan Peluang Usaha Kabupaten Kota | Jumlah Potensi Investasi dan Peluang usaha Kabupaten/Kota | 1 | Dokumen | 93.247.065 | - | - | 1 | 252.873.978 | 1 | 242.573.178 | 100% | 96% | 1 | 242.573.178 | 10% | 260% | DPMPTSP | |
| | 2 | 18 | 03 | | | Program Promosi Penanaman Modal | Presentase peningkatan jumlah investor | 10 | % | 304.124.000 | - | - | 10 | 432.256.822 | 0 | - | 0% | 0% | 0 | - | 0% | 0% | DPMPTSP | |
| | 2 | 18 | 03 | 2.01 | | Penyelenggaraan Promosi Penanaman Modal yang menjadi Kewenangan Daerah Kabupaten/Kota | Pameran Investasi | 10 | % | 304.124.000 | - | - | 10 | 432.256.822 | - | - | 0% | 0% | 0 | - | 0% | 0% | DPMPTSP | |
| | 2 | 18 | 03 | 2.01 | 01 | Penyusunan Strategi Promosi Penanaman Modal | Jumlah Peraturan Daerah yang Mengatur Promosi Penanaman Modal Kabupaten/ Kota | 1 | Dokumen | 100.000.000 | - | - | - | - | - | - | 0% | 0% | 0 | - | 0% | 0% | DPMPTSP | |
| | 2 | 18 | 03 | 2.01 | 02 | Pelaksanaan Kegiatan Promosi Penanaman Modal daerah Kabupaten/kota | Jumlah Dokumen hasil kegiatan promosi Penanaman Modal Kabupaten/ Kota | 12 | Kali | - | - | - | 2 | 432.256.822 | 2 | 432.237.102 | 100% | 100% | 2 | 432.237.102 | 3% | - | DPMPTSP | |
| | 2 | 18 | 04 | | | Program Pelayanan Penanaman Modal | Presentase Peningkatan Jumlah Permohonan Izin yang dilayani | 75 | % | 942.785.000 | - | - | 20 | 264.420.000 | - | - | 0% | 0% | 0 | - | 0% | 0% | DPMPTSP | |
| | 2 | 18 | 04 | | | | Presentase pengaduan masyarakat yang ditindaklanjuti | 100 | % | - | - | - | 80 | - | - | - | 0% | - | 0 | - | 0% | - | DPMPTSP | |
| | 2 | 18 | 04 | | | | persentase sinkronisasi dan harmonisasi peraturan daerah tentang perizinan dan non perizinan | 100 | % | - | - | - | 90 | - | - | - | 0% | - | 0 | - | 0% | - | DPMPTSP | |
| | 2 | 18 | 04 | 2.01 | | Pelayanan Perizinan dan Non Perizinan secara Terpadu Satu Pintu dibidang Penanaman Modal yang menjadi Kewenangan Daerah Kabupaten/Kota | Pelayanan terpadu perizinan dan non perizinan yang Terintegrasi | 75 | % | 942.785.000 | - | - | 75 | 264.420.000 | - | - | 0% | 0% | 0 | - | 0% | 0% | DPMPTSP | |
| | 2 | 18 | 04 | 2.01 | 01 | Penyediaan Pelayanan Terpadu Perizinan dan Nonperizinan | Jumlah Pelaku Usaha yang Mendapatkan Pelayanan Terpadu Perizinan dan Non Perizinan Berbasis Sistem Pelayanan Perizinan Berusaha Terintegrasi Secara Elektronik | 1360 | Pelaku Usaha | 305.000.000 | - | - | 1360 | 150.000.000 | 200 | 149.213.417 | 15% | 99% | 200 | 149.213.417 | 20000% | 49% | DPMPTSP | |
| | 2 | 18 | 04 | 2.01 | 02 | Pemantauan Pemenuhan Komitmen Perizinan dan Non Perizinan Penanaman Modal | Jumlah Kegiatan Usaha dari Pelaku Usaha yang Mendapat Pemantauan Pemenuhan Komitmen Perizinan Berusaha dan Non Perizinan Penanaman Modal | 1 | Kegiatan | 327.785.000 | - | - | 1 | 50.000.000 | 1 | 34.455.419 | 100% | 69% | 1 | 34.455.419 | 10% | 11% | DPMPTSP | |
| | 2 | 18 | 04 | 2.01 | 03 | Penyediaan Layanan Konsultasi dan Pengelolaan Pengaduan Masyarakat | Jumlah Orang yang Memperoleh Layanan Konsultasi dan Terkelolanya Pengaduan Masyarakat Terhadap Pelayanan Terpadu Perizinan dan Non Perizinan | 10 | Orang | 205.000.000 | - | - | 1 | 40.000.000 | 0 | 30.141.200 | 0% | 75% | 0 | 30.141.200 | 0% | 15% | DPMPTSP | |
| | 2 | 18 | 04 | 2.01 | 04 | Koordinasi dan Sinkronisasi Penetapan Pemberian Fasilitas Insentif Daerah | Jumlah Kegiatan Usaha dari Pelaku Usaha yang Melakukan Koordinasi dan Sinkronisasi Penetapan Pemberian Fasilitas/Insentif Daerah | 2 | Kegiatan Usaha | 105.000.000 | - | - | 2 | 24.420.000 | 1 | 21.290.100 | 50% | 87% | 1 | 21.290.100 | 1% | 20% | DPMPTSP | |
| | 2 | 18 | 04 | | | Program Pengendalian Pelaksanaan Penanaman Modal | Presentase perusahaan menyampaikan LKPM | 100 | % | 202.749.000 | - | - | 100 | 355.476.000 | 0 | - | 0% | 0% | 0 | - | 0% | 0% | DPMPTSP | |

| No | Kode | | | | | Urusan / Bidang Urusan Pemerintahan Daerah / Program / Kegiatan / Sub Kegiatan | Indikator Kinerja Program / Kegiatan / Sub Kegiatan | Capaian Kinerja RPJMD Pada Tahun 2026 (Akhir Periode RPJMD) | | | Realisasi Capaian Kinerja RKPd s/d Tahun 2022 (awal periode RPJMD) | | Target Kinerja dan Anggaran RKPd Tahun 2023 | | Realisasi Capaian Kinerja dan Anggaran RKPd Tahun 2023 | | Tingkat Capaian Kinerja dan Anggaran RKPd Tahun 2023 (%) | | Realisasi Capaian Kinerja dan Anggaran RPJMD s/d Tahun 2023 | | Tingkat Capaian Kinerja dan Anggaran RPJMD s/d Tahun 2023 (%) | | Perangkat Daerah | Ket. |
|----|------|----|----|------|----|---|--|---|----------------|---------------|--|-----------|---|---------------|--|-------------|--|-----------|---|-------------|---|-----------|------------------|------|
| | | | | | | | | K | Satuan | Rp. (000) | K | Rp. (000) | K | Rp. (000) | K | Rp. (000) | K | Rp. (000) | K | Rp. (000) | K | Rp. (000) | | |
| | 2 | 18 | 04 | | | | Presentase tindak lanjut hasil pemeriksaan lapangan terhadap perusahaan | 100 | % | | - | - | 90 | | | 0% | - | 0 | - | 0% | - | DPMPTSP | | |
| | 2 | 18 | 04 | 2.01 | | Pengendalian Pelaksanaan Penanaman Modal yang menjadi Kewenangan Daerah Kabupaten/Kota | Peningkatan pelaku usaha di Kabupaten Lampung Timur | 100 | % | 202.749.000 | - | - | 100 | 355.476.000 | 0 | - | 0% | 0% | 0 | - | 0% | 0% | DPMPTSP | |
| | 2 | 18 | 04 | 2.01 | 01 | Koordinasi dan Sinkronisasi Pemantauan Pelaksanaan Penanaman Modal | Jumlah Kegiatan Usaha dari Pelaku Usaha yang Melakukan Koordinasi dan Sinkronisasi Pemantauan Pelaksanaan Penanaman Modal | 24 | Kegiatan Usaha | 50.900.000 | - | - | 24 | 54.009.200 | 51 | 53.983.000 | 213% | 100% | 51 | 53.983.000 | 26% | 106% | DPMPTSP | |
| | 2 | 18 | 04 | 2.01 | 02 | Koordinasi dan Sinkronisasi Pembinaan Pelaksanaan Penanaman Modal | Jumlah Pelaku Usaha yang Mendapatkan Pembinaan Pelaksanaan Penanaman Modal | 200 | Kegiatan Usaha | 50.900.000 | - | - | 200 | 204.866.800 | 208 | 180.466.800 | 104% | 88% | 208 | 180.466.800 | 867% | 355% | DPMPTSP | |
| | 2 | 18 | 04 | 2.01 | 03 | Koordinasi dan Sinkronisasi Pengawasan Pelaksanaan Penanaman modal | Jumlah Kegiatan Usaha dari Pelaku Usaha yang Melakukan Koordinasi dan Sinkronisasi Pengawasan | 24 | Kegiatan Usaha | 100.949.000 | - | - | 24 | 96.600.000 | 160 | 96.600.000 | 667% | 100% | 160 | 96.600.000 | 160% | 96% | DPMPTSP | |
| | 2 | 18 | 06 | | | Program Pengelolaan Data dan Sistem Informasi Penanaman Modal | Presentase cakupan pelayanan perizinan dan non perizinan berbasis elektronik | 100 | % | 304.124.000 | - | - | 100 | - | 0 | - | 0% | - | 0 | - | 0% | 0% | DPMPTSP | |
| | 2 | 18 | 06 | 2.01 | | Pengelolaan Data dan Informasi Perizinan dan Non Perizinan yang Terintegrasi pada Tingkat Daerah Kabupaten/Kota | Data perizinan dan non perizinan yang Terintegrasi | 100 | % | 304.124.000 | - | - | 100 | - | 0 | - | 0% | - | 0 | - | 0% | 0% | DPMPTSP | |
| | 2 | 18 | 06 | 2.01 | 01 | Pengolahan, Penyajian dan Pemanfaatan Data dan Informasi Perizinan dan Non Perizinan Berbasis Sistem Pelayanan Perizinan Berusaha Terintegrasi Secara Elektronik | Jumlah Data dan Informasi Perizinan dan Non Perizinan Berbasis Sistem Pelayanan Perizinan Berusaha Terintegrasi Secara Elektronik yang Diolah, Dikaji dan Dimanfaatkan | 10 | Dokumen | 304.124.000 | - | - | 10 | - | 0 | - | 0% | - | 0 | - | 0% | 0% | DPMPTSP | |
| | 2 | 19 | | | | KEPEMUDAAN DAN OLAHRAGA | | | | | | | | | | | | | | | | | | |
| | 2 | 19 | 02 | | | Program Pengembangan Kapasitas Daya Saing Kepemudaan | Capaian Program Pengembangan Kapasitas Daya Saing Kepemudaan | 100 | % | 150.000 | - | - | 43 | 1.556.891.335 | 37 | 54.002.400 | 86% | 3% | 37 | 54.002.400 | 37% | 36002% | Dispora | |
| | 2 | 19 | 02 | 2.01 | | Kegiatan Penyadaran, Pemberdayaan, dan Pengembangan Pemuda dan Kepemudaan Terhadap Pemuda Pelopor Kabupaten / Kota, Wirausaha Muda Pemula, dan pemuda Kader Kabupaten / Kota | Capaian Penyadaran, Pemberdayaan, dan Pengembangan Pemuda dan Kepemudaan Terhadap Pemuda Pelopor Kabupaten / Kota, Wirausaha Muda Pemula, dan pemuda Kader Kabupaten / Kota | 100 | % | 6.983.324.000 | - | - | 43 | 1.556.891.335 | 37 | 54.002.400 | 86% | 3% | 37 | 54.002.400 | 37% | 1% | Dispora | |
| | 2 | 19 | 02 | 2.01 | 01 | Koordinasi, Sinkronisasi dan Penyelenggaraan Peningkatan Kapasitas Daya saing pemuda Pelopor | Jumlah Pemuda Pelopor | 120 | orang | 450.000.000 | - | - | | | 0 | - | - | - | 0 | - | 0% | 0% | Dispora | |
| | 2 | 19 | 02 | 2.01 | 02 | Koordinasi, Sinkronisasi dan Penyelenggaraan Peningkatan kapasitas Daya Saing Wira Usaha Pemuda | Jumlah Pemuda Wirausaha | 120 | orang | 900.000.000 | - | - | 30 | 189.156.000 | 0 | - | 0% | 0% | 0 | - | 0% | 0% | Dispora | |
| | 2 | 19 | 02 | 2.01 | 03 | Koordinasi, Sinkronisasi dan Penyelenggaraan Peningkatan kapasitas Daya Saing Pemuda Kader Kabupaten / Kota | Jumlah Pemuda yang mengikuti pelatihan keterampilan | 120 | orang | 1.200.000.000 | - | - | 12 | 767.735.335 | 1 | 1.322.400 | 8% | 0% | 1 | 1.322.400 | 1% | 0% | Dispora | |
| | 2 | 19 | 02 | 2.01 | 07 | Pemberian Penghargaan Pemuda dan Organisasi Pemuda yang Berjasa dan atau berprestasi | Jumlah pemuda yang mendapatkan Penghargaan | 120 | orang | 738.000.000 | - | - | 0 | - | 0 | - | - | - | 0 | - | 0% | 0% | Dispora | |
| | 2 | 19 | 02 | 2.01 | 08 | Peningkatan Kepemimpinan, Kepeloporan dan Kesukarelawan Pemuda | Jumlah pemuda yang mengikuti kegiatan Jambore Indonesia (JPI) | 120 | orang | 463.324.000 | - | - | 0 | - | 0 | - | - | - | 0 | - | 0% | 0% | Dispora | |
| | 2 | 19 | 02 | 2.01 | 09 | Penyelenggaraan Seleksi dan Pelatihan Pasukan Pengibar Bendera | Jumlah Pemuda yang lulus seleksi dan menjadi tim pengibar bendera merah putih | 128 | orang | 3.232.000.000 | - | - | 1 | 600.000.000 | 36 | 52.680.000 | 3600% | 9% | 36 | 52.680.000 | 28% | 2% | Dispora | |
| | 2 | 19 | 02 | 2.02 | | Kegiatan Pemberdayaan dan Pengembangan Organisasi Kepemudaan Tingkat Daerah kabupaten/ kota | Capaian Pemberdayaan dan Pengembangan Organisasi Kepemudaan Tingkat Daerah kabupaten/ kota | 100 | persen | 600.000.000 | - | - | 0 | - | 0 | - | - | - | 0 | - | 0% | 0% | Dispora | |

| No | Kode | | | | | Urusan / Bidang Urusan Pemerintahan Daerah / Program / Kegiatan / Sub Kegiatan | Indikator Kinerja Program / Kegiatan / Sub Kegiatan | Capaian Kinerja RPJMD Pada Tahun 2026 (Akhir Periode RPJMD) | | | Realisasi Capaian Kinerja RPKD s/d Tahun 2022 (awal periode RPJMD) | | Target Kinerja dan Anggaran RPKD Tahun 2023 | | Realisasi Capaian Kinerja dan Anggaran RPKD Tahun 2023 | | Tingkat Capaian Kinerja dan Anggaran RPKD Tahun 2023 (%) | | Realisasi Capaian Kinerja dan Anggaran RPJMD s/d Tahun 2023 | | Tingkat Capaian Kinerja dan Anggaran RPJMD s/d Tahun 2023 (%) | | Perangkat Daerah | Ket. | | |
|----|------|----|----|------|----|---|---|---|---------------|-----------------------|--|----------------------|---|----------------------|--|--------------------|--|------------|---|--------------------|---|------------|------------------|----------------------------------|---|---|
| | | | | | | | | K | Satuan | Rp. (000) | K | Rp. (000) | K | Rp. (000) | K | Rp. (000) | K | Rp. (000) | K | Rp. (000) | K | Rp. (000) | | | K | % |
| | 2 | 19 | 02 | 2.02 | 01 | Koordinasi, Sinkronisasi dan Pelaksanaan Pemberdayaan Pemuda atau Organisasi | Jumlah Organisasi Kepemudaan yang bermitra dengan dunia usaha | 80 | organisasi | 300.000.000 | - | - | 0 | - | 0 | - | 0 | - | 0% | 0% | 0 | - | 0% | 0% | Dispora | |
| | 2 | 19 | 02 | 2.02 | 02 | Peningkatan Kapasitas Pemuda dan Organisasi Kepemudaan | Jumlah pemuda yang mengikuti pembinaan organisasi kepemudaan | 120 | orang | 300.000.000 | - | - | 0 | - | 0 | - | 0 | - | 0% | 0% | 0 | - | 0% | 0% | Dispora | |
| | 2 | 19 | 03 | | | PROGRAM PENGEMBANGAN KAPASITAS DAYA SAING KEOLAHRAGAAN | Capaian Program Pengembangan Kapasitas Daya Saing Keolahragaan | 100 | % | 21.168.092.000 | - | - | 19 | 2.967.900.000 | 0 | - | 0% | 0% | 0 | - | 0% | 0% | 0% | 0% | Dispora | |
| | 2 | 19 | 03 | 2.01 | | Pembinaan dan Pengembangan Olahraga Pendidikan pada Jenjang Pendidikan yang Menjadi Kewenangan Daerah Kabupaten atau Kota | Capaian Pembinaan dan Pengembangan Olahraga Pendidikan pada Jenjang Pendidikan yang Menjadi Kewenangan Daerah Kabupaten atau Kota | 100 | % | 12.000.000.000 | - | - | 12 | 2.002.000.000 | 1 | 9.418.900 | 8% | 0% | 1 | 9.418.900 | 1% | 0% | 0% | 0% | Dispora | |
| | 2 | 19 | 03 | 2.01 | 03 | Koordinasi, Sinkronisasi dan Pelaksanaan Penyediaan Sarana dan Prasarana Olahraga Kabupaten/Kota | Jumlah Sarana dan Prasarana Olahraga yang terpelihara | 4 | unit | 12.000.000.000 | - | - | 12 | 2.002.000.000 | 1 | 9.418.900 | 8% | 0% | 1 | 9.418.900 | 25% | 0% | 0% | 0% | Dispora | |
| | 2 | 19 | 03 | 2.02 | | Kegiatan Penyelenggaraan Kejuaraan Olahraga Tingkat Daerah / Kabupaten / Kota | Capaian Penyelenggaraan Kejuaraan Olahraga Tingkat Daerah / Kabupaten / Kota | 100 | persen | 1.200.000.000 | - | - | 1 | 500.000.000 | 0 | - | 0% | 0% | 0 | - | 0% | 0% | 0% | 0% | Dispora | |
| | 2 | 19 | 03 | 2.02 | 01 | Sub Kegiatan Penyelenggaraan Kejuaraan Olahraga Multi Event dan Sigle event Tingkat Kabupaten / Kota | Jumlah cabang olahraga yang berkompetisi | 8 | cabor | 1.200.000.000 | - | - | 1 | 500.000.000 | 0 | - | 0% | 0% | 0 | - | 0% | 0% | 0% | 0% | Dispora | |
| | 2 | 19 | 03 | 2.03 | | Kegiatan Pembinaan dan Pengembangan Olahraga Prestasi Tingkat Daerah Povinsi | Capaian Pembinaan dan Pengembangan Olahraga Prestasi Tingkat Daerah Povinsi | 100 | persen | 3.300.000.000 | - | - | 2 | 66.000.000 | 0 | - | 0% | 0% | 0 | - | 0% | 0% | 0% | 0% | Dispora | |
| | 2 | 19 | 03 | 2.03 | 01 | Sub Kegiatan Seleksi Atlet Daerah | Jumlah cabang olahraga yang terseleksi | 8 | cabor | 1.200.000.000 | - | - | 0 | - | 0 | - | - | - | 0 | - | 0% | 0% | 0% | 0% | Dispora | |
| | 2 | 19 | 03 | 2.03 | 02 | Pemusatan latihan Daerah, Ilmu Pengetahuan dan Teknologi Keolahragaan (Sport Science) | Jumlah wasit/pelatih dan tenaga keolahragaan yang mengikuti pelatihan | 160 | orang | 1.200.000.000 | - | - | 0 | - | 0 | - | - | - | 0 | - | 0% | 0% | 0% | 0% | Dispora | |
| | 2 | 19 | 03 | 2.03 | 03 | Pembinaan dan Pengembangan Atlet Berprestasi Kabupaten/Kota | Jumlah atlet berprestasi yang mengikuti pembinaan | 8 | cabor | 900.000.000 | - | - | 2 | 66.000.000 | 0 | - | 0% | 0% | 0 | - | 0% | 0% | 0% | 0% | Dispora | |
| | 2 | 19 | 03 | 2.04 | | Pembinaan dan Pengembangan Organisasi Olahraga | Prosentase Pembinaan dan Pengembangan Organisasi Olahraga | 100 | persen | 600.000.000 | - | - | 0 | - | 0 | - | - | - | 0 | - | 0% | 0% | 0% | 0% | Dispora | |
| | 2 | 19 | 03 | 2.04 | 02 | Pengembangan Organisasi Keolahragaan | Jumlah pengembangan organisasi keolahragaan | 160 | club | 600.000.000 | - | - | 0 | - | 0 | - | - | - | 0 | - | 0% | 0% | 0% | 0% | Dispora | |
| | 2 | 19 | 03 | 2.05 | | Kegiatan Pembinaan dan Pengembangan Olahraga Rekreasi | Capaian Pembinaan dan Pengembangan Olahraga Rekreasi | 100 | persen | 4.068.092.000 | - | - | 4 | 399.900.000 | 1 | 22.800.000 | 25% | 6% | 1 | 22.800.000 | 1% | 1% | 1% | 1% | Dispora | |
| | 2 | 19 | 03 | 2.05 | 01 | Penyelenggaraan, Pengembangan dan Pemasalan Festival dan Olahraga Rekreasi | Jumlah event olahraga rekreasi | 2 | event | 1.500.000.000 | - | - | 1 | 200.000.000 | 0 | - | 0% | 0% | 0 | - | 0% | 0% | 0% | 0% | Dispora | |
| | 2 | 19 | 03 | 2.05 | 03 | Penyediaan, Pengembangan dan Pemeliharaan Sarana dan Prasarana Olahraga Rekreasi | Jumlah sarana dan prasarana rekreasi yang terpelihara | 4 | unit | 600.000.000 | - | - | 0 | - | 0 | - | - | - | 0 | - | 0% | 0% | 0% | 0% | Dispora | |
| | 2 | 19 | 03 | 2.05 | 04 | Pengembangan Olahraga Wisata, Tantangan dan Petualangan | Jumlah event olahraga wisata, tantangan dan petualangan | 4 | event | 380.000.000 | - | - | 0 | - | 0 | - | - | - | 0 | - | 0% | 0% | 0% | 0% | Dispora | |
| | 2 | 19 | 03 | 2.05 | 05 | Pemanfaatan Olahraga Tradisional dalam Masyarakat | Jumlah event olahraga tradisional masyarakat | 8 | event | 1.588.092.000 | - | - | 3 | 199.900.000 | 1 | 22.800.000 | 33% | 11% | 1 | 22.800.000 | 13% | 1% | 1% | 1% | Dispora | |
| | 2 | 20 | | | | STATISTIK | | | | | | | | | | | | | | | | | | Dinas Komunikasi dan Informatika | | |
| | 2 | 20 | 02 | | | PROGRAM PENYELENGGARAAN STATISTIK SEKTORAL | Persentase Penyelenggaraan Statistik sektoral di Kabupaten Lampung Timur | 100 | persen | 520.000.000 | 100,00 | 45.039.800,00 | | 448.845.300 | 0 | 416.636.200 | - | 93% | 100 | 461.676.000 | 100% | 89% | 100% | 89% | Dinas Komunikasi dan Informatika | |
| | 2 | 20 | 02 | 2.01 | | Penyelenggaraan Statistik Sektoral di Lingkup Pemerintah Daerah Kabupaten/Kota | Persentase Penyelenggaraan Statistik sektoral di Kabupaten Lampung Timur | 100 | persen | 260.000.000 | 100,00 | 34.999.800,00 | | 448.845.300 | 0 | 416.636.200 | - | 93% | 100 | 451.636.000 | 100% | 174% | 100% | 174% | Dinas Komunikasi dan Informatika | |
| | 2 | 20 | 02 | 2.01 | 01 | Sub Kegiatan Koordinasi dan Sinkronisasi Pengumpulan, Pengolahan, Analisis dan Diseminasi Data Statistik Sektoral | Persentase Pengelolaan Data Statistik Sektoral Lingkup Kabupaten | 100 | persen | 175.000.000 | 100,00 | - | 100 | 92.449.500 | 12 | 92.190.500 | 12% | 100% | 112 | 92.190.500 | 112% | 53% | 53% | Dinas Komunikasi dan Informatika | | |

| No | Kode | | | | | Urusan / Bidang Urusan Pemerintahan Daerah / Program / Kegiatan / Sub Kegiatan | Indikator Kinerja Program / Kegiatan / Sub Kegiatan | Capaian Kinerja RPJMD Pada Tahun 2026 (Akhir Periode RPJMD) | | | Realisasi Capaian Kinerja RKPd s/d Tahun 2022 (awal periode RPJMD) | | Target Kinerja dan Anggaran RKPd Tahun 2023 | | Realisasi Capaian Kinerja dan Anggaran RKPd Tahun 2023 | | Tingkat Capaian Kinerja dan Anggaran RKPd Tahun 2023 (%) | | Realisasi Capaian Kinerja dan Anggaran RPJMD s/d Tahun 2023 | | Tingkat Capaian Kinerja dan Anggaran RPJMD s/d Tahun 2023 (%) | | Perangkat Daerah | Ket. | |
|----|------|----|----|------|----|--|---|---|----------|---------------|--|---------------|---|-------------|--|-------------|--|-------------|---|-------------|---|-----------|----------------------------------|--------|---|
| | | | | | | | | K | Satuan | Rp. (000) | K | Rp. (000) | K | Rp. (000) | K | Rp. (000) | K | Rp. (000) | K | Rp. (000) | K | Rp. (000) | | | K |
| | 2 | 20 | 02 | 2,01 | 03 | Sub Kegiatan membangun Metadata Statistik Sektoral | Prosentase Pengelaaan Metadata Statistik Sektoral Lingkup Kabupaten | 100 | persen | 85.000.000 | 100,00 | 34.999.800,00 | 100 | 356.395.800 | 12 | 324.445.700 | 12% | 91% | 112 | 359.445.500 | 112% | 423% | Dinas Komunikasi dan Informatika | | |
| | 2 | 21 | | | | PERSANDIAN | | | | | | | | | | | | | | | | | Dinas Komunikasi dan Informatika | | |
| | 2 | 21 | 02 | | | PROGRAM PENYELENGGARAAN PERSANDIAN UNTUK PENGAMANAN INFORMASI | Persentase Pengelolaan Persandian untuk Pengamanan Informasi di Lingkup Kabupaten | 100 | persen | 260.000.000 | 100,00 | 10.040.000,00 | 100 | 183.554.200 | 100 | 182.023.100 | 100% | 99% | 200 | 192.063.100 | 200% | 74% | Dinas Komunikasi dan Informatika | | |
| | 2 | 21 | 02 | 2,01 | | Penyelenggaraan Persandian untuk Pengamanan Informasi Pemerintah Daerah Kabupaten/Kota | Persentase Penyelenggaraan Persandian Untuk Pengamanan Informasi Pemerintah Daerah Lingkup Kabupaten | 100 | persen | 260.000.000 | 100,00 | 12.429.200,00 | 100 | 183.554.200 | 100 | 182.023.100 | 100% | 99% | 200 | 194.452.300 | 200% | 75% | Dinas Komunikasi dan Informatika | | |
| | 2 | 21 | 02 | 2,01 | 01 | Sub Kegiatan Penetapan Kebijakan Tata Kelola Keamanan Informasi dan jaring Komunikasi Sandi Pemerintah Daerah Kabupaten/Kota | Persentase penetapan Kebijakan Tata Kelola Keamanan Informasi dan Jaring Komunikasi Sandi Pemerintah Daerah Lingkup Kabupaten | 100 | persen | 260.000.000 | 100,00 | 12.429.200,00 | 100 | 183.554.200 | 100 | 182.023.100 | 100% | 99% | 200 | 194.452.300 | 200% | 75% | Dinas Komunikasi dan Informatika | | |
| | 2 | 22 | | | | KEBUDAYAAN | | 100 | Persen | 2.371.747.830 | | | 0 | 2.052.868 | | | | | | | | | | DIKBUD | |
| | 2 | 22 | 02 | | | PROGRAM PENGEMBANGAN KEBUDAYAAN | Persentase pelestarian, pengembangan dan pemanfaatan kebudayaan | 80 | Persen | 5.750.000 | 80 | 1.484.638 | 80 | 2.315.754 | 0 | 1.851.806 | 0% | 0,799655749 | 80 | 3.336.444 | 1 | 0,58025 | 0,58025 | DIKBUD | |
| | 2 | 22 | 02 | 2,01 | | Pengelolaan kebudayaan yang masyarakat pelakunya dalam daerah kabupaten/kota | Persentase kelompok pelaku pengembangan budaya yang difasilitasi | 80 | Persen | 2.000.000 | 80 | 470.489 | 80 | 403.898 | 0 | 336.137 | 0% | 0,832232395 | 80 | 806.626 | 1 | 0,40331 | 0,40331 | DIKBUD | |
| | 2 | 22 | 02 | 2,01 | 01 | Pelindungan pengembangan pemanfaatan objek pemajuan kebudayaan | Jumlah objek pemajuan kebudayaan yang dilakukan perlindungan, pengembangan, pemanfaatan | 24 | objek | 1.500.000 | 2 | 371.989 | 2 | 403.898 | 2 | 336.137 | 100% | 0,832232395 | 4 | 708.126 | 0,16667 | 0,47208 | 0,47208 | DIKBUD | |
| | 2 | 22 | 02 | 2,01 | 02 | Pembinaan sumber daya manusia lembaga dan pranata kebudayaan | Jumlah laporan pembinaan SDM dan pranata kebudayaan | 200 | Orang | 500.000 | 5 | 98.500 | 0 | - | 0 | - | #DIV/0! | #DIV/0! | 5 | 98.500 | 0,025 | 0,197 | 0,197 | DIKBUD | |
| | 2 | 22 | 02 | 2,02 | | Pelestarian kesenian tradisional yang masyarakat pelakunya dalam daerah kabupaten/kota | Persentase kelompok kesenian dan kebudayaan yang difasilitasi | 80 | Persen | 3.750.000 | 80 | 1.014.149 | 80 | 1.911.856 | 0 | 1.515.669 | 0% | 0,792773619 | 80 | 2.529.818 | 1 | 0,67462 | 0,67462 | DIKBUD | |
| | 2 | 22 | 02 | 2,02 | 01 | Pelindungan pengembangan pemanfaatan objek pemajuan tradisi budaya | Jumlah objek pemajuan tradisi budaya yang dilakukan perlindungan, pengembangan dan pemanfaatan | 100 | objek | 3.750.000 | 23 | 1.014.149 | 24 | 1.911.856 | 24 | 1.515.669 | 100% | 0,792773619 | 47 | 2.529.818 | 0,47 | 0,67462 | 0,67462 | DIKBUD | |
| | 2 | 22 | 03 | | | PROGRAM PENGEMBANGAN KESENIAN TRADISIONAL | Persentase pelestarian, pengembangan dan pemanfaatan kesenian tradisional | 80 | Persen | 1.150.000 | 80 | 262.703 | 80 | 200.392 | 0 | 133.418 | 0% | 0,665785061 | 80 | 396.121 | 1 | 0,34445 | 0,34445 | DIKBUD | |
| | 2 | 22 | 03 | 2,01 | | Pembinaan kesenian yang masyarakat pelakunya dalam daerah kabupaten/kota | Persentase kelompok pelaku pengembangan kesenian daerah yang difasilitasi | 80 | Persen | 1.150.000 | 80 | 262.703 | 80 | 200.392 | 0 | 133.418 | 0% | 0,665785061 | 80 | 396.121 | 1 | 0,34445 | 0,34445 | DIKBUD | |
| | 2 | 22 | 03 | 2,01 | 01 | Peningkatan pendidikan dan pelatihan sumber daya manusia kesenian tradisional | Jumlah SDM kesenian tradisional yang mendapat pendidikan dan pelatihan (ditingkatkan kompetensinya) | 300 | orang | 750.000 | 100 | 197.551 | 100 | 200.392 | 100 | 133.418 | 100% | 0,665785061 | 200 | 330.969 | 0,66667 | 0,44129 | 0,44129 | DIKBUD | |
| | 2 | 22 | 03 | 2,01 | 02 | Standarisasi dan sertifikasi sumberdaya manusia kesenian | Jumlah SDM kesenian tradisional yang mengikuti proses standarisasi | 24 | orang | 400.000 | 24 | 65.152 | 24 | - | 0 | - | 0% | #DIV/0! | 24 | 65.152 | 1 | 0,16288 | 0,16288 | DIKBUD | |
| | 2 | 22 | 04 | | | PROGRAM PEMBINAAN SEJARAH | Persentase pelestarian peninggalan sejarah | 80 | Persen | 400.000 | 80 | 75.394 | 80 | - | 0 | - | 0% | #DIV/0! | 80 | 75.394 | 1 | 0,18849 | 0,18849 | DIKBUD | |
| | 2 | 22 | 04 | 2,01 | | Pembinaan sejarah lokal dalam 1 (satu) daerah kabupaten/kota | Persentase kunjungan wisatawan/masyarakat ke lokasi peninggalan sejarah | 80 | Persen | 400.000 | 80 | 75.394 | 80 | - | 0 | - | 0% | #DIV/0! | 80 | 75.394 | 1 | 0,18849 | 0,18849 | DIKBUD | |
| | 2 | 22 | 04 | 2,01 | 03 | Peningkatan akses masyarakat terhadap data dan informasi sejarah | Jumlah dokumen data dan informasi sejarah yang dapat diakses masyarakat | 5 | Database | 400.000 | 1 | 75.394 | 1 | - | 0 | - | 0% | #DIV/0! | 1 | 75.394 | 0,2 | 0,18849 | 0,18849 | DIKBUD | |
| | 2 | 22 | 05 | | | PROGRAM PELESTARIAN DAN PENGELOLAAN CAGAR BUDAYA | Persentase Pelestarian, Pengembangan dan Pemanfaatan Cagar Budaya | 80 | Persen | 915.000 | 80 | 152.392 | 80 | 113.198 | 0 | 67.644 | 0% | 0,597572395 | 80 | 220.036 | 1 | 0,24048 | 0,24048 | DIKBUD | |
| | 2 | 22 | 05 | 2,02 | | Pengelolaan cagar budaya peringatan kabupaten/kota | Jumlah cagar budaya yang dilindungi | 80 | Persen | 915.000 | 80 | 152.392 | 80 | 113.198 | 50 | 67.644 | 63% | 0,597572395 | 130 | 220.036 | 1,625 | 0,24048 | 0,24048 | DIKBUD | |
| | 2 | 22 | 05 | 2,01 | 02 | Pengembangan cagar budaya | Jumlah objek cagar budaya yang dikembangkan | 5 | objek | 915.000 | 2 | 152.392 | 2 | 113.198 | 2 | 67.644 | 100% | 0,597572395 | 4 | 220.036 | 0,8 | 0,24048 | 0,24048 | DIKBUD | |

| No | Kode | | | | | Urusan / Bidang Urusan Pemerintahan Daerah/ Program/ Kegiatan/ Sub Kegiatan | Indikator Kinerja Program/ Kegiatan/ Sub Kegiatan | Capaian Kinerja RPJMD Pada Tahun 2026 (Akhir Periode RPJMD) | | | Realisasi Capaian Kinerja RPKD s/d Tahun 2022 (awal periode RPJMD) | | Target Kinerja dan Anggaran RPKD Tahun 2023 | | Realisasi Capaian Kinerja dan Anggaran RPKD Tahun 2023 | | Tingkat Capaian Kinerja dan Anggaran RPKD Tahun 2023 (%) | | Realisasi Capaian Kinerja dan Anggaran RPJMD s/d Tahun 2023 | | Tingkat Capaian Kinerja dan Anggaran RPJMD s/d Tahun 2023 (%) | | Perangkat Daerah | Ket. | |
|----|------|----|----|------|----|---|---|---|---------|------------|--|-----------|---|-----------|--|-----------|--|-----------|---|-----------|---|-----------|----------------------------------|----------------------------------|---|
| | | | | | | | | 5 | | | 6 | | 7 | | 8 | | 9 = 8/7 x 100 % | | 10= 6 + 8 | | 11= 10/5x100% | | | | |
| | | | | | | | | K | Satuan | Rp. (000) | K | Rp. (000) | K | Rp. (000) | K | Rp. (000) | K | Rp. (000) | K | Rp. (000) | K | Rp. (000) | | | K |
| | 2 | 23 | | | | PERPUSTAKAAN | | 100 | persen | 14.024.150 | | | 100 | 6.075.571 | 100 | 5.789.346 | 100% | 95% | 100 | 5.789.346 | 100% | 41% | Dinas Perpustakaan dan Kearsipan | | |
| | 2 | 23 | 01 | | | PROGRAM PENUNJANG URUSAN PEMERINTAHAN DAERAH KABUPATEN/KOTA | | 100 | persen | 11.324.200 | - | - | 100 | 5.552.957 | 100 | 5.212.298 | 100% | 94% | 100 | 5.212.298 | 100% | 46% | Dinas Perpustakaan dan Kearsipan | | |
| | 2 | 23 | 01 | 2.01 | | Perencanaan, Penganggaran, dan Evaluasi Kinerja Perangkat Daerah | Terlaksananya kegiatan Perencanaan dan Evaluasi Kinerja Dinas | 100 | persen | 75.000 | - | - | 12 | 1.516 | 100 | 1.516 | 833% | 100% | 100 | 1.516 | 100% | 2% | Dinas Perpustakaan dan Kearsipan | | |
| | 2 | 23 | 01 | 2.01 | 01 | Penyusunan Dokumen Perencanaan Perangkat Daerah | Jumlah Dokumen Perencanaan Dinas yang disusun | 2 | dok | 20.000 | - | - | 2 | 1.516 | | 1.516 | 0% | 100% | 0 | 1.516 | 0% | 8% | Dinas Perpustakaan dan Kearsipan | | |
| | 2 | 23 | 01 | 2.01 | 06 | Koordinasi dan Penyusunan Laporan Capaian Kinerja dan Ikhtisar Realisasi Kinerja SKPD | Jumlah laporan capaian kinerja | 1 | dok | 20.000 | - | - | | | | - | - | 0% | 0% | 0 | - | 0% | 0% | Dinas Perpustakaan dan Kearsipan | |
| | 2 | 23 | 01 | 2.01 | 07 | Evaluasi Kinerja Perangkat Daerah | Jumlah Dokumen Evaluasi Dinas yang disusun | 1 | dok | 35.000 | - | - | | | | - | - | 0% | 0% | 0 | - | 0% | 0% | Dinas Perpustakaan dan Kearsipan | |
| | 2 | 23 | 01 | 2.02 | | Administrasi Keuangan Perangkat Daerah | Terlaksananya administrasi keuangan Dinas | 100 | persen | 6.815.000 | - | - | 100 | 4.621.771 | 100 | 4.337.612 | 100% | 94% | 100 | 4.337.612 | 100% | 64% | Dinas Perpustakaan dan Kearsipan | | |
| | 2 | 23 | 01 | 2.02 | 01 | Penyediaan Gaji dan Tunjangan ASN | Jumlah Orang yang Menerima Gaji dan Tunjangan ASN | 36 | Orang | 6.000.000 | - | - | 36 | 4.485.061 | 3 | 4.223.802 | 8% | 94% | 3 | 4.223.802 | 8% | 70% | Dinas Perpustakaan dan Kearsipan | | |
| | 2 | 23 | 01 | 2.02 | 02 | Penyediaan Administrasi Pelaksanaan Tugas ASN | Jumlah Dokumen Hasil Penyediaan Administrasi Pelaksanaan Tugas ASN | 12 | dok | 700.000 | - | - | 12 | 97.830 | 3 | 76.910 | 25% | 79% | 3 | 76.910 | 25% | 11% | Dinas Perpustakaan dan Kearsipan | | |
| | 2 | 23 | 01 | 2.02 | 03 | Pelaksanaan Penatausahaan dan Pengujian/Verifikasi Keuangan SKPD | Jumlah Dokumen Penatausahaan dan Pengujian/Verifikasi Keuangan SKPD | 12 | dok | 48.000 | - | - | 12 | 38.880 | 4 | 36.900 | 33% | 95% | 4 | 36.900 | 33% | 77% | Dinas Perpustakaan dan Kearsipan | | |
| | 2 | 23 | 01 | 2.02 | 05 | Koordinasi dan Penyusunan Laporan Keuangan Akhir Tahun SKPD | Jumlah Laporan Keuangan Akhir Tahun SKPD dan Laporan Hasil Koordinasi Penyusunan Laporan Keuangan Akhir Tahun SKPD | 1 | dok | 50.000 | - | - | 0 | - | 0 | - | - | 0% | 0% | 0 | - | 0% | 0% | Dinas Perpustakaan dan Kearsipan | |
| | 2 | 23 | 01 | 2.02 | 07 | Koordinasi dan Penyusunan Laporan Keuangan Bulanan/Triwulanan/Semesteran SKPD | Jumlah Laporan Keuangan Bulanan/Triwulanan/ Semesteran SKPD dan Laporan Koordinasi Penyusunan Laporan Keuangan Bulanan/Triwulanan/Semesteran SKPD | 2 | dok | 17.000 | - | - | 0 | - | 0 | - | - | 0% | 0% | 0 | - | 0% | 0% | Dinas Perpustakaan dan Kearsipan | |
| | 2 | 23 | 01 | 2.06 | | Administrasi Umum Perangkat Daerah | Terlaksananya administrasi umum Dinas | 100 | % | 988.000 | - | - | 100 | 146.099 | 100 | 135.139 | 100% | 92% | 100 | 135.139 | 100% | 14% | Dinas Perpustakaan dan Kearsipan | | |
| | 2 | 23 | 01 | 2.06 | 01 | Penyediaan Komponen Instalasi Listrik/Penerangan Bangunan Kantor | Jumlah Paket Komponen Instalasi Listrik/Penerangan Bangunan Kantor yang Disediakan | 1 | paket | 78.000 | - | - | 1 | 1.500 | 1 | 1.500 | 100% | 100% | 1 | 1.500 | 100% | 2% | Dinas Perpustakaan dan Kearsipan | | |
| | 2 | 23 | 01 | 2.06 | 03 | Penyediaan Peralatan Rumah Tangga | Jumlah Paket Peralatan Rumah Tangga yang Disediakan | 2 | paket | 90.000 | - | - | 2 | 21.063 | 2 | 19.366 | 100% | 92% | 2 | 19.366 | 100% | 22% | Dinas Perpustakaan dan Kearsipan | | |
| | 2 | 23 | 01 | 2.06 | 04 | Penyediaan Bahan Logistik Kantor | Jumlah Paket Bahan Logistik Kantor yang Disediakan | 2 | paket | 146.000 | - | - | 2 | 27.224 | 2 | 21.977 | 100% | 81% | 2 | 21.977 | 100% | 15% | Dinas Perpustakaan dan Kearsipan | | |
| | 2 | 23 | 01 | 2.06 | 05 | Penyediaan Barang Cetak dan Penggandaan | Jumlah Paket Barang Cetak dan Penggandaan yang Disediakan | 2 | paket | 104.000 | - | - | 2 | 25.322 | 2 | 21.496 | 100% | 85% | 2 | 21.496 | 100% | 21% | Dinas Perpustakaan dan Kearsipan | | |
| | 2 | 23 | 01 | 2.06 | 09 | Penyelenggaraan Rapat Koordinasi dan Konsultasi SKPD | Jumlah Laporan Penyelenggaraan Rapat Koordinasi dan Konsultasi SKPD | 50 | laporan | 570.000 | - | - | 20 | 70.990 | 0 | 70.800 | 0% | 100% | 0 | 70.800 | 0% | 12% | Dinas Perpustakaan dan Kearsipan | | |
| | 2 | 23 | 01 | 2.08 | | Penyediaan Jasa Penunjang Urusan Pemerintahan Daerah | Terlaksananya jasa penunjang urusan dinas | 100 | % | 2.506.200 | - | - | 100 | 495.383 | 100 | 481.575 | 100% | 97% | 100 | 481.575 | 100% | 19% | Dinas Perpustakaan dan Kearsipan | | |
| | 2 | 23 | 01 | 2.08 | 01 | Penyediaan Jasa Surat Menyurat | Jumlah Laporan Penyediaan Jasa Surat Menyurat | 2 | laporan | 132.000 | - | - | | - | 0 | - | - | 0% | 0% | 0 | - | 0% | 0% | Dinas Perpustakaan dan Kearsipan | |
| | 2 | 23 | 01 | 2.08 | 02 | Penyediaan Jasa Komunikasi, Sumber Daya Air dan Listrik | Jumlah Laporan Penyediaan Jasa Komunikasi, Sumber Daya Air dan Listrik yang Disediakan | 12 | laporan | 332.000 | - | - | 12 | 45.726 | 9 | 40.988 | 75% | 90% | 9 | 40.988 | 75% | 12% | Dinas Perpustakaan dan Kearsipan | | |
| | 2 | 23 | 01 | 2.08 | 03 | Penyediaan Jasa Peralatan dan Perlengkapan Kantor | Jumlah Laporan Penyediaan Jasa Peralatan dan Perlengkapan Kantor yang Disediakan | 1 | laporan | 625.000 | - | - | | - | 0 | - | - | 0% | 0% | 0 | - | 0% | 0% | Dinas Perpustakaan dan Kearsipan | |
| | 2 | 23 | 01 | 2.08 | 04 | Penyediaan Jasa Pelayanan Umum Kantor | Jumlah Laporan Penyediaan Jasa Pelayanan Umum Kantor yang Disediakan | 12 | laporan | 1.417.200 | - | - | 12 | 449.657 | 12 | 440.587 | 100% | 98% | 12 | 440.587 | 100% | 31% | Dinas Perpustakaan dan Kearsipan | | |
| | 2 | 23 | 01 | 2.09 | | Pemeliharaan Barang Milik Daerah Penunjang Urusan Pemerintahan Daerah | Terlaksananya pemeliharaan barang milik daerah penunjang urusan pemerintahan daerah | 100 | % | 940.000 | - | - | 100 | 288.188 | 100 | 256.456 | 100% | 89% | 100 | 256.456 | 100% | 27% | Dinas Perpustakaan dan Kearsipan | | |

| No | Kode | | | | | Urusan / Bidang Urusan Pemerintahan Daerah/ Program/ Kegiatan/ Sub Kegiatan | Indikator Kinerja Program/ Kegiatan/ Sub Kegiatan | Capaian Kinerja RPJMD Pada Tahun 2026 (Akhir Periode RPJMD) | | | Realisasi Capaian Kinerja RKPD s/d Tahun 2022 (awal periode RPJMD) | | Target Kinerja dan Anggaran RKPD Tahun 2023 | | Realisasi Capaian Kinerja dan Anggaran RKPD Tahun 2023 | | Tingkat Capaian Kinerja dan Anggaran RKPD Tahun 2023 (%) | | Realisasi Capaian Kinerja dan Anggaran RPJMD s/d Tahun 2023 | | Tingkat Capaian Kinerja dan Anggaran RPJMD s/d Tahun 2023 (%) | | Perangkat Daerah | Ket. | | |
|----|------|----|----|------|----|---|---|---|---------------|------------------|--|-----------|---|----------------|--|----------------|--|--------------|---|----------------|---|-------------|---|------|----|----|
| | | | | | | | | K | Satuan | Rp. (000) | K | Rp. (000) | K | Rp. (000) | K | Rp. (000) | K | Rp. (000) | K | Rp. (000) | K | Rp. (000) | | | K | % |
| 1 | 2 | | | | | 3 | 4 | | | 5 | | | 6 | | 7 | | 8 | | 9 = 8/7 x 100 % | | 10= 6 + 8 | | 11= 10/5x100% | | 12 | 13 |
| | 2 | 23 | 01 | 2.09 | 02 | Penyediaan Jasa Pemeliharaan, Biaya Pemeliharaan, Pajak dan Perizinan Kendaraan Dinas Operasional atau Lapangan | Jumlah Kendaraan Dinas Operasional atau Lapangan yang Dipelihara dan dibayarkan Pajak dan Perizinannya | 16 | unit | 755.000 | - | - | 16 | 260.648 | 16 | 234.856 | 100% | 90% | 16 | 234.856 | 100% | 31% | Dinas Perpustakaan dan Kearsipan | | | |
| | 2 | 23 | 01 | 2.09 | 06 | Pemeliharaan Peralatan dan Mesin Lainnya | Jumlah Peralatan dan Mesin Lainnya yang Dipelihara | 3 | paket | 113.000 | - | - | 3 | 17.540 | 0 | 11.600 | 0% | 66% | 0 | 11.600 | 0% | 10% | Dinas Perpustakaan dan Kearsipan | | | |
| | 2 | 23 | 01 | 2.09 | 09 | Pemeliharaan/Rehabilitasi Gedung Kantor dan Bangunan Lainnya | Jumlah Gedung Kantor dan Bangunan Lainnya yang Dipelihara/Dirhabilitasi | 1 | unit | 72.000 | - | - | 1 | 10.000 | 0 | 10.000 | 0% | 100% | 0 | 10.000 | 0% | 14% | Dinas Perpustakaan dan Kearsipan | | | |
| | 2 | 23 | 02 | | | PROGRAM PEMBINAAN PERPUSTAKAAN | Terlaksananya Pembinaan Perpustakaan | 0,35 | IMB | 363.000 | - | - | 0 | 521.244 | 0 | 507.295 | 97% | 97% | 0 | 507.295 | 86% | 140% | Dinas Perpustakaan dan Kearsipan | | | |
| | 2 | 23 | 02 | 2.01 | | Pengelolaan Perpustakaan Tingkat Daerah Kabupaten/Kota | Jumlah Peningkatan Pelayanan Perpustakaan Daerah Kabupaten/Kota | 12000 | buku | 100.000 | - | - | 9754 | 151.977 | 19508 | 149.176 | 200% | 98% | 19508 | 149.176 | 163% | 149% | Dinas Perpustakaan dan Kearsipan | | | |
| | 2 | 23 | 02 | 2.01 | 01 | Pengembangan dan Pemeliharaan Layanan Perpustakaan Elektronik | Jumlah Layanan Perpustakaan Elektronik yang dikembangkan dengan Manajemen Layanan TIK Berbasis ISO20000 (ITSM : Information Technology Service Management) dan Jejaring Perpustakaan | 1 | layanan | 350.000 | - | - | 1 | 80.839 | 0 | 79.710 | 0% | 99% | 0 | 79.710 | 0% | 23% | Dinas Perpustakaan dan Kearsipan | | | |
| | 2 | 23 | 02 | 2.01 | 02 | Pengembangan Perpustakaan di Tingkat Daerah Kabupaten/Kota | Jumlah Perpustakaan yang Dikembangkan di Tingkat Daerah Kabupaten/Kota dalam Mewujudkan Standar Nasional Perpustakaan di Wilayah Kabupaten/Kota Sesuai Kewenangannya | 264 | perpustakaan | 140.250 | - | - | 1 | 1.444 | 0 | 1.444 | 0% | 100% | 0 | 1.444 | 0% | 1% | Dinas Perpustakaan dan Kearsipan | | | |
| | 2 | 23 | 02 | 2.01 | 05 | Pembinaan Perpustakaan Khusus Tingkat Kabupaten/Kota | Jumlah Perpustakaan pada Satuan Pendidikan Dasar dan yang Dilakukan Pembinaan dalam Mewujudkan Standar Nasional Perpustakaan | 264 | perpustakaan | 57.000 | - | - | 20 | 961 | 0 | 961 | 0% | 100% | 0 | 961 | 0% | 2% | Dinas Perpustakaan dan Kearsipan | | | |
| | 2 | 23 | 02 | 2.01 | 07 | Pengembangan Layanan Perpustakaan Rujukan Tingkat Kabupaten/Kota | Jumlah Layanan Perpustakaan Rujukan yang Dikembangkan Tingkat Kabupaten/Kota Melalui Peningkatan Koleksi | 1 | layanan | 662.480 | - | - | 1 | 64.879 | 1 | 63.207 | 100% | 97% | 1 | 63.207 | 100% | 10% | Dinas Perpustakaan dan Kearsipan | | | |
| | 2 | 23 | 02 | 2.01 | 08 | Pengembangan Bahan Pustaka | Jumlah Bahan Perpustakaan Tercetak yang Dicitak dan Diadakan | 10000 | eksemplar | 440.000 | - | - | 0 | - | - | - | - | - | 0 | - | 0% | 0% | Dinas Perpustakaan dan Kearsipan | | | |
| | 2 | 23 | 02 | 2.01 | 09 | Pengelolaan dan Pengembangan Bahan Pustaka | Jumlah Bahan Perpustakaan yang Dilakukan Pengelolaan dan Pengembangan untuk Mewujudkan Keberagaman Koleksi Perpustakaan | 10000 | eksemplar | 325.000 | - | - | 500 | 3.854 | 0 | 3.854 | 0% | 100% | 0 | 3.854 | 0% | 1% | Dinas Perpustakaan dan Kearsipan | | | |
| | 2 | 23 | 02 | 2.02 | | Pembudayaan Gemar Membaca Tingkat Daerah Kabupaten/Kota | Jumlah Pengunjung perpustakaan | 0,35 | IMB | 263.000 | - | - | 0 | 369.267 | 0 | 358.119 | 100% | 97% | 0 | 358.119 | 89% | 136% | Dinas Perpustakaan dan Kearsipan | | | |
| | 2 | 23 | 02 | 2.02 | 01 | Sosialisasi Budaya Baca dan Literasi pada Satuan Pendidikan Dasar dan Pendidikan Khusus serta Masyarakat | Jumlah Lokus Pembudayaan Kegemaran Membaca dan Literasi pada Satuan Pendidikan | 101 | lokus | 132.000 | - | - | 101 | 289.267 | 0 | 277.916 | 0% | 96% | 0 | 277.916 | 0% | 211% | Dinas Perpustakaan dan Kearsipan | | | |
| | 2 | 23 | 02 | 2.02 | 05 | Pemilihan Duta Baca Tingkat Daerah Kabupaten/Kota | Jumlah Duta Baca Tingkat Daerah Kabupaten/Kota yang Dipilih dan Didukung Kejadiannya | 2 | orang | 131.000 | - | - | 2 | 80.000 | 0 | 80.203 | 0% | 100% | 0 | 80.203 | 0% | 61% | Dinas Perpustakaan dan Kearsipan | | | |
| | 2 | 23 | 03 | | | PROGRAM PELESTARIAN KOLEKSI NASIONAL DAN NASKAH KUNO | Terlaksananya Pelestarian naskah kuno | 100 | persen | 2.336.950 | - | - | 60 | 1.370 | 60 | 69.753 | 100% | 5091% | 60 | 69.753 | 60% | 3% | Dinas Perpustakaan dan Kearsipan | | | |
| | 2 | 23 | 03 | 2.01 | | Pelestarian Naskah Kuno Milik Daerah Kabupaten/Kota | Jumlah naskah kuno yang dimiliki daerah | 100 | persen | 270.000 | - | - | 60 | 1.370 | 60 | - | 100% | 0% | 60 | - | 60% | 0% | Dinas Perpustakaan dan Kearsipan | | | |
| | 2 | 23 | 03 | 2.01 | 02 | Pengembangan, Pengolahan dan Pengalihmediaan Naskah Kuno yang dimiliki oleh Masyarakat untuk Dilestarikan dan Didayagunakan | Jumlah Naskah Kuno yang Dimiliki oleh Masyarakat yang Dikembangkan untuk Dilestarikan dan Didayagunakan | 4 | eksemplar | 270.000 | - | - | 4 | 1.370 | 4 | - | 100% | 0% | 4 | - | 100% | 0% | Dinas Perpustakaan dan Kearsipan | | | |
| | 2 | 24 | | | | KEARSIPAN | | | | | | | | | | | | | | | | | | | | |
| | 2 | 24 | 02 | | | PROGRAM PENGELOLAAN ARSIP | Retrival | 30 | menit | 1.187.250 | - | - | 30 | 90.975 | 60 | 65.384 | 200% | 72% | 60 | 65.384 | 200% | 6% | Dinas Perpustakaan dan Kearsipan | | | |

| No | Kode | | | | | Urusan / Bidang Urusan Pemerintahan Daerah/ Program/ Kegiatan/ Sub Kegiatan | Indikator Kinerja Program/ Kegiatan/ Sub Kegiatan | Capaian Kinerja RPJMD Pada Tahun 2026 (Akhir Periode RPJMD) | | | Realisasi Capaian Kinerja RPKD s/d Tahun 2022 (awal periode RPJMD) | | Target Kinerja dan Anggaran RPKD Tahun 2023 | | Realisasi Capaian Kinerja dan Anggaran RPKD Tahun 2023 | | Tingkat Capaian Kinerja dan Anggaran RPKD Tahun 2023 (%) | | Realisasi Capaian Kinerja dan Anggaran RPJMD s/d Tahun 2023 | | Tingkat Capaian Kinerja dan Anggaran RPJMD s/d Tahun 2023 (%) | | Perangkat Daerah | Ket. |
|----|------|----|----|------|----|---|--|---|----------|-----------|--|-----------|---|-----------|--|-----------|--|-----------|---|-----------|---|-----------|----------------------------------|------|
| | | | | | | | | K | Satuan | Rp. (000) | K | Rp. (000) | K | Rp. (000) | K | Rp. (000) | K | Rp. (000) | K | Rp. (000) | K | Rp. (000) | | |
| 1 | 2 | 24 | 02 | 2.01 | | Pengelolaan Arsip Dinamis Daerah Kabupaten/Kota | Jumlah Arsip Dinamis daerah yang dikelola | 100 | % | 140.250 | - | - | 100 | 10.997 | 100 | 17.095 | 100% | 155% | 100 | 17.095 | 100% | 12% | Dinas Perpustakaan dan Kearsipan | |
| | 2 | 24 | 02 | 2.01 | 01 | Penciptaan dan Penggunaan Arsip Dinamis | Jumlah Naskah Dinas yang Diciptakan dan Digunakan | 300 | berkas | 189.430 | - | - | 300 | 9.700 | 0 | 5.870 | 0% | 61% | 0 | 5.870 | 0% | 3% | Dinas Perpustakaan dan Kearsipan | |
| | 2 | 24 | 02 | 2.01 | 02 | Pemeliharaan dan Penyusutan Arsip Dinamis | Jumlah Naskah Dinas yang Dilakukan Pemeliharaan dan | 300 | berkas | 355.000 | - | - | 300 | 8.555 | 0 | 5.427 | 0% | 63% | 0 | 5.427 | 0% | 2% | Dinas Perpustakaan dan Kearsipan | |
| | 2 | 24 | 02 | 2.02 | | Pengelolaan Arsip Statis Daerah Kabupaten/Kota | Jumlah pengelolaan arsip statis daerah | 100 | % | 750.000 | - | - | 100 | 4.862 | 100 | 4.862 | 100% | 100% | 100 | 4.862 | 100% | 1% | Dinas Perpustakaan dan Kearsipan | |
| | 2 | 24 | 02 | 2.02 | 01 | Pengumpulan dan Penyampaian Salinan Otentik Naskah Asli Arsip Terjaga Kepada ANRI | Jumlah Salinan Otentik Naskah Asli Arsip Terjaga yang Dikumpulkan dan Disampaikan kepada ANRI | 1 | arsip | 500.000 | - | - | 1 | 4.862 | 0 | 4.862 | 0% | 100% | 0 | 4.862 | 0% | 1% | Dinas Perpustakaan dan Kearsipan | |
| | 2 | 24 | 02 | 2.02 | 02 | Akuisisi, Pengolahan, Preservasi, dan Akses Arsip Statis | Jumlah Arsip Statis yang Dilakukan Akuisisi, Pengolahan, Preservasi dan Akses Arsip Statis | 300 | arsip | 250.000 | - | - | | | 0 | - | - | - | 0 | - | 0% | 0% | Dinas Perpustakaan dan Kearsipan | |
| | 2 | 24 | 02 | 2.03 | | Pengelolaan Simpul Jaringan Informasi Kearsipan Nasional Tingkat Kabupaten/Kota | Jumlah Arsip yang ada di Jaringan Informasi Kearsipan Nasional Tingkat Kabupaten/Kota | 100 | % | 297.000 | - | - | 100 | 75.116 | 100 | 43.427 | 100% | 58% | 100 | 43.427 | 100% | 15% | Dinas Perpustakaan dan Kearsipan | |
| | 2 | 24 | 02 | 2.03 | 01 | Penyediaan Informasi, Akses dan Layanan Kearsipan Tingkat Daerah Kabupaten/Kota melalui JIKN | Jumlah Layanan Penyediaan Informasi, Akses dan Layanan Kearsipan Tingkat Daerah Kabupaten/Kota Melalui JIKN | 1 | pengguna | 165.000 | - | - | 1 | 41.984 | 0 | 27.064 | 0% | 64% | 0 | 27.064 | 0% | 16% | Dinas Perpustakaan dan Kearsipan | |
| | 2 | 24 | 02 | 2.03 | 02 | Pemberdayaan Kapasitas Unit Kearsipan dan Lembaga Kearsipan Daerah Kabupaten/Kota | Jumlah Laporan Hasil Pemberdayaan Kapasitas Unit Kearsipan dan Lembaga Kearsipan Daerah Kabupaten/Kota | 1 | laporan | 132.000 | - | - | 1 | 33.132 | 0 | 16.363 | 0% | 49% | 0 | 16.363 | 0% | 12% | Dinas Perpustakaan dan Kearsipan | |
| | 2 | 24 | 03 | | | PROGRAM PERLINDUNGAN DAN PENYELAMATAN ARSIP | Persentase arsip terselamatkan | 100 | % | 659.780 | - | - | 50 | 2.062 | 50 | 2.061 | 100% | 100% | 50 | 2.061 | 50% | 0% | Dinas Perpustakaan dan Kearsipan | |
| | 2 | 24 | 03 | 2.01 | | Pemusnahan Arsip Dilindungi Pemerintah Daerah Kabupaten/Kota yang memiliki retensi di bawah 10 (sepuluh) tahun | | 100 | % | 100.000 | - | - | 100 | 2.062 | 100 | 2.061 | 100% | 100% | 100 | 2.061 | 100% | 2% | Dinas Perpustakaan dan Kearsipan | |
| | 2 | 24 | 03 | 2.01 | 01 | Penilaian dan Penetapan Pemusnahan Arsip yang Memiliki Retensi dibawah 10 (sepuluh) tahun | Tersusunnya Daftar Penilaian, Penetapan dan Pelaksanaan Pemusnahan Arsip yang Memiliki Retensi di Bawah 10 (Sepuluh) Tahun | 1 | dok | 100.000 | - | - | 1 | 2.062 | 0 | 2.061 | 0% | 100% | 0 | 2.061 | 0% | 2% | Dinas Perpustakaan dan Kearsipan | |
| | 2 | 24 | 03 | 2.04 | | Autentikasi Arsip Statis dan Arsip Hasil Alih Media Kabupaten/Kota | jumlah arsip statis dan arsip hasil alih media yang di autentifikasi | 100 | % | 559.780 | - | - | | | 0 | - | - | - | 0 | - | 0% | 0% | Dinas Perpustakaan dan Kearsipan | |
| | 2 | 24 | 03 | 2.04 | 01 | Penilaian dan Penetapan Autentisitas Arsip Statis sesuai Persyaratan Penjaminan Keabsahan Arsip | Jumlah Daftar Autentisitas Arsip Sesuai Persyaratan Penjaminan Keabsahan Arsip yang Dinilai dan Ditetapkan | 300 | arsip | 559.780 | - | - | | | 0 | - | - | - | 0 | - | 0% | 0% | Dinas Perpustakaan dan Kearsipan | |
| | 2 | 24 | 04 | | | PROGRAM PERIZINAN PENGGUNAAN ARSIP | Pengelolaan arsip secara baku | 100 | % | 219.920 | - | - | 25 | 2.308 | 25 | 2.308 | 100% | 100% | 25 | 2.308 | 25% | 1% | Dinas Perpustakaan dan Kearsipan | |
| | 2 | 24 | 04 | 2.01 | | Pelayanan Izin Penggunaan Arsip yang Bersifat Tertutup di Kabupaten/Kota | Jumlah izin yang tersedia | 100 | % | 219.920 | - | - | 1 | 2.308 | 0 | 2.308 | 0% | 100% | 0 | 2.308 | 0% | 1% | Dinas Perpustakaan dan Kearsipan | |
| | 2 | 24 | 04 | 2.01 | 01 | Penyusunan dan Penetapan SOP Penggunaan Arsip yang Bersifat Tertutup | Jumlah SOP Penggunaan Arsip yang Bersifat Tertutup yang Disusun dan Ditetapkan | 5 | dok | 40.000 | - | - | | | 0 | - | - | - | 0 | - | 0% | 0% | Dinas Perpustakaan dan Kearsipan | |
| | 2 | 24 | 04 | 2.01 | 02 | Penyediaan Daftar dan Penetapan Izin Penggunaan Arsip yang Bersifat Tertutup | Jumlah Daftar Arsip Hasil Penyediaan Daftar dan Penetapan Izin Penggunaan Arsip yang Bersifat Tertutup | 5 | arsip | 179.920 | - | - | 1 | 2.308 | 0 | 2.308 | 0% | 100% | 0 | 2.308 | 0% | 1% | Dinas Perpustakaan dan Kearsipan | |
| 16 | 3 | | | | | URUSAN PEMERINTAHAN PILIHAN | | | | | | | | | | | | | | | | | | |
| | 3 | 25 | | | | KELAUTAN DAN PERIKANAN | | | | | | | | | | | | | | | | | | |
| | 3 | 25 | 01 | | | PROGRAM PENUNJANG URUSAN PEMERINTAHAN DAERAH KABUPATEN/KOTA | | | | | | | | | | | | | | | | | Dinas Perikanan dan Peternakan | |
| | 3 | 25 | 01 | 2.01 | | Perencanaan, Penganggaran, dan Evaluasi Kinerja Perangkat Daerah | Tertib administrasi dan kinerja pmda sesuai aturan | 100 | persen | 121.000 | - | - | 1 | 121.000 | 0 | 12.758 | 0% | 11% | 0 | 12.758 | 0% | 11% | Dinas Perikanan dan Peternakan | |

| No | Kode | | | | | Urusan / Bidang Urusan Pemerintahan Daerah / Program / Kegiatan / Sub Kegiatan | Indikator Kinerja Program / Kegiatan / Sub Kegiatan | Capaian Kinerja RPJMD Pada Tahun 2026 (Akhir Periode RPJMD) | | | Realisasi Capaian Kinerja RPKD s/d Tahun 2022 (awal periode RPJMD) | | Target Kinerja dan Anggaran RPKD Tahun 2023 | | Realisasi Capaian Kinerja dan Anggaran RPKD Tahun 2023 | | Tingkat Capaian Kinerja dan Anggaran RPKD Tahun 2023 (%) | | Realisasi Capaian Kinerja dan Anggaran RPJMD s/d Tahun 2023 | | Tingkat Capaian Kinerja dan Anggaran RPJMD s/d Tahun 2023 (%) | | Perangkat Daerah | Ket. |
|----|----------|-----------|-----------|-------------|----|---|---|---|---------------|-------------------|--|-----------|---|-------------------|--|------------------|--|------------|---|------------------|---|---------------------------------------|---------------------------------------|------|
| | | | | | | | | K | Satuan | Rp. (000) | K | Rp. (000) | K | Rp. (000) | K | Rp. (000) | K | Rp. (000) | K | Rp. (000) | K | Rp. (000) | | |
| | 3 | 25 | 01 | 2.01 | 01 | Penyusunan Dokumen Perencanaan Perangkat Daerah | Jumlah dokumen perencanaan yang tersusun | 20 | dokumen | 40.000 | - | - | 4 | 40.000 | 0 | 6.551 | 0% | 16% | 0 | 6.551 | 0% | 16% | Dinas Perikanan dan Peternakan | |
| | 3 | 25 | 01 | 2.01 | 02 | Koordinasi dan Penyusunan Dokumen RKA-SKPD | Jumlah dokumen RKA SKPD yang tersusun | 10 | dokumen | 10.000 | - | - | 2 | 10.000 | 0 | 3.334 | 0% | 33% | 0 | 3.334 | 0% | 33% | Dinas Perikanan dan Peternakan | |
| | 3 | 25 | 01 | 2.01 | 03 | Koordinasi dan Penyusunan Dokumen Perubahan RKA-SKPD | Jumlah dokumen perubahan RKA SKPD yang tersusun | 10 | dokumen | 10.000 | - | - | 2 | 10.000 | 0 | 1.395 | 0% | 14% | 0 | 1.395 | 0% | 14% | Dinas Perikanan dan Peternakan | |
| | 3 | 25 | 01 | 2.01 | 04 | Koordinasi dan Penyusunan DPA-SKPD | Jumlah dokumen DPA SKPD yang tersusun | 10 | dokumen | 10.000 | - | - | 2 | 10.000 | 0 | 3.034 | 0% | 30% | 0 | 3.034 | 0% | 30% | Dinas Perikanan dan Peternakan | |
| | 3 | 25 | 01 | 2.01 | 05 | Koordinasi dan Penyusunan Perubahan DPA- SKPD | Jumlah dokumen Perubahan DPA SKPD | 10 | dokumen | 10.000 | - | - | 2 | 10.000 | 0 | 1.833 | 0% | 18% | 0 | 1.833 | 0% | 18% | Dinas Perikanan dan Peternakan | |
| | 3 | 25 | 01 | 2.01 | 06 | Koordinasi dan Penyusunan Laporan Capaian Kinerja dan Ikhtisar Realisasi Kinerja SKPD | Jumlah laporan Capaian kinerja dan ikhtisar realisasi Kinerja SKPD yang tersusun | 5 | laporan | 25.000 | - | - | 1 | 25.000 | 0 | 5.153 | 0% | 21% | 0 | 5.153 | 0% | 21% | Dinas Perikanan dan Peternakan | |
| | 3 | 25 | 01 | 2.01 | 07 | Evaluasi Kinerja Perangkat Daerah | Jumlah evaluasi kinerja SKPD yang tersusun | 5 | laporan | 16.000 | - | - | 1 | 16.000 | 0 | 3.911 | 0% | 24% | 0 | 3.911 | 0% | 24% | Dinas Perikanan dan Peternakan | |
| | 3 | 25 | 01 | 2.02 | | Administrasi Keuangan Perangkat Daerah | Administrasi keuangan dan laporan capaian keuangan SKPD yang terpenuhi | 100 | persen | 10.504.885 | - | - | 100 | 10.504.885 | 25 | 3.681.682 | 25% | 35% | 25 | 3.681.682 | 25% | 35% | Dinas Perikanan dan Peternakan | |
| | 3 | 25 | 01 | 2.02 | 01 | Penyediaan Gaji dan Tunjangan ASN | Jumlah pembayaran gaji dan tunjangan ASN | 400 | orang/bulan | 9.836.445 | - | - | 80 | 9.836.445 | 40 | 3.520.486 | 50% | 36% | 40 | 3.520.486 | 10% | 36% | Dinas Perikanan dan Peternakan | |
| | 3 | 25 | 01 | 2.02 | 02 | Penyediaan Administrasi Pelaksanaan Tugas ASN | Jumlah pendukung administrasi pelaksanaan tugas ASN | 50 | dokumen | 526.000 | - | - | 10 | 526.000 | 4 | 110.209 | 40% | 21% | 4 | 110.209 | 8% | 21% | Dinas Perikanan dan Peternakan | |
| | 3 | 25 | 01 | 2.02 | 03 | Pelaksanaan Penatausahaan dan Pengujian/Verifikasi Keuangan SKPD | Jumlah petugas penatausahaan dan pengujian keuangan SKPD | 30 | dokumen | 92.440 | - | - | 6 | 92.440 | 1 | 38.801 | 17% | 42% | 1 | 38.801 | 3% | 42% | Dinas Perikanan dan Peternakan | |
| | 3 | 25 | 01 | 2.02 | 04 | Koordinasi dan pelaksanaan Akuntansi SKPD | Jumlah dokumen koordinasi dan pelaksanaan akuntansi SKPD | 60 | dokumen | 10.000 | - | - | 12 | 10.000 | | - | 0% | 0% | 0 | - | 0% | 0% | Dinas Perikanan dan Peternakan | |
| | 3 | 25 | 01 | 2.02 | 05 | Koordinasi dan Penyusunan Laporan Keuangan Akhir Tahun SKPD | Jumlah dokumen akhir tahun yang tersusun | 5 | laporan | 10.000 | - | - | 1 | 10.000 | 0 | 2.631 | 0% | 26% | 0 | 2.631 | 0% | 26% | Dinas Perikanan dan Peternakan | |
| | 3 | 25 | 01 | 2.02 | 06 | Pengelolaan dan Penyiapan bahan tanggapan pemeriksaan | Jumlah dokumen bahan tanggapan pemeriksaan dan tindak lanjut pemeriksaan | 10 | dokumen | 10.000 | - | - | 2 | 10.000 | | - | 0% | 0% | 0 | - | 0% | 0% | Dinas Perikanan dan Peternakan | |
| | 3 | 25 | 01 | 2.02 | 07 | Koordinasi dan penyusunan laporan keuangan bulanan/triwulanan/semesteran SKPD | Jumlah dokumen akhir tahun yang tersusun | 60 | laporan | 20.000 | - | - | 12 | 20.000 | 4 | 4.167 | 33% | 21% | 4 | 4.167 | 7% | 21% | Dinas Perikanan dan Peternakan | |
| | 3 | 25 | 01 | 2.03 | | Administrasi Barang Milik daerah pada Perangkat Daerah | Jumlah laporan barang milik daerah pada dinas peternakan dan kesehatan hewan | 100 | persen | 53.800 | - | - | 100 | 53.800 | 0 | 7.500 | 0% | 14% | 0 | 7.500 | 0% | 14% | Dinas Perikanan dan Peternakan | |
| | 3 | 25 | 01 | 2.03 | 05 | Rekonsiliasi dan penyusunan laporan barang milik daerah pada SKPD | Jumlah laporan rekonsiliasi dan penyusunan Laporan barang milik daerah pada SKPD | 60 | laporan | 20.000 | - | - | 12 | 20.000 | | - | 0% | 0% | 0 | - | 0% | 0% | Dinas Perikanan dan Peternakan | |
| | 3 | 25 | 01 | 2.03 | 06 | Penatausahaan Barang Milik Daerah pada SKPD | Jumlah petugas penatausahaan barang milik daerah SKPD | 5 | laporan | 33.800 | - | - | 1 | 33.800 | 0 | 14.600 | 0% | 43% | 0 | 14.600 | 0% | 43% | Dinas Perikanan dan Peternakan | |
| | 3 | 25 | 01 | 2.05 | | Administrasi Kepegawaian Perangkat Daerah | | | | | | | | | | | | | | | | Dinas Perikanan dan Peternakan | | |
| | 3 | 25 | 01 | 2.05 | 04 | Kordinasi dan Pelaksanaan sistem informasi kepegawaian | Jumlah dokumen hasil koordinasi dan pelaksanaan sistem informasi kepegawaian | 5 | dokumen | 8.500 | - | - | 1 | 8.500 | 0 | 3.925 | 0% | 46% | 0 | 3.925 | 0% | 46% | Dinas Perikanan dan Peternakan | |
| | 3 | 25 | 01 | 2.05 | 09 | Pendidikan dan Pelatihan Pegawai Berdasarkan Tugas dan Fungsi | Jumlah pegawai berdasarkan tugas dan fungsi yang mengikuti pendidikan dan pelatihan | 20 | Orang | 167.680 | - | - | 20 | 167.680 | 0 | - | 0% | 0% | 0 | - | 0% | 0% | Dinas Perikanan dan Peternakan | |
| | 3 | 25 | 01 | 2.06 | | Administrasi Umum Perangkat Daerah | Administrasi umum dinas peternakan yang terlaksana sesuai aturan | 12 | Bulan | 202.000 | - | - | 100 | 202.000 | 25 | 26.228 | 25% | 13% | 25 | 26.228 | 208% | 13% | Dinas Perikanan dan Peternakan | |
| | 3 | 25 | 01 | 2.06 | 01 | Penyediaan Komponen Instalasi Listrik/Penerangan Bangunan Kantor | Jumlah paket komponen listrik yang tersedia | 5 | paket | 5.000 | - | - | 1 | 5.000 | 0 | 1.182 | 0% | 24% | 0 | 1.182 | 0% | 24% | Dinas Perikanan dan Peternakan | |
| | 3 | 25 | 01 | 2.06 | 03 | Penyediaan Peralatan Rumah Tangga | Jumlah peralatan rumah tangga yang tersedia | 5 | paket | 10.000 | - | - | 1 | 10.000 | 0 | 1.993 | 0% | 20% | 0 | 1.993 | 0% | 20% | Dinas Perikanan dan Peternakan | |
| | 3 | 25 | 01 | 2.06 | 04 | Penyediaan Bahan Logistik Kantor | Jumlah logistik kantor yang tersedia | 5 | paket | 10.000 | - | - | 1 | 10.000 | 0 | 3.094 | 0% | 31% | 0 | 3.094 | 0% | 31% | Dinas Perikanan dan Peternakan | |

| No | Kode | | | | | Urusan / Bidang Urusan Pemerintahan Daerah / Program / Kegiatan / Sub Kegiatan | Indikator Kinerja Program / Kegiatan / Sub Kegiatan | Capaian Kinerja RPJMD Pada Tahun 2026 (Akhir Periode RPJMD) | | | Realisasi Capaian Kinerja RPKD s/d Tahun 2022 (awal periode RPJMD) | | Target Kinerja dan Anggaran RPKD Tahun 2023 | | Realisasi Capaian Kinerja dan Anggaran RPKD Tahun 2023 | | Tingkat Capaian Kinerja dan Anggaran RPKD Tahun 2023 (%) | | Realisasi Capaian Kinerja dan Anggaran RPJMD s/d Tahun 2023 | | Tingkat Capaian Kinerja dan Anggaran RPJMD s/d Tahun 2023 (%) | | Perangkat Daerah | Ket. |
|----|------|----|----|------|----|---|--|---|---------------|------------------|--|-----------|---|------------------|--|----------------|--|-------------|---|----------------|---|---------------------------------------|---------------------------------------|------|
| | | | | | | | | K | Satuan | Rp. (000) | K | Rp. (000) | K | Rp. (000) | K | Rp. (000) | K | Rp. (000) | K | Rp. (000) | K | Rp. (000) | | |
| | 3 | 25 | 01 | 2.06 | 05 | Penyediaan Barang Cetak dan Penggandaan | Jumlah barang cetak dan penggandaan yang tersedia | 5 | paket | 15.000 | - | - | 1 | 15.000 | 0 | 3.000 | 0% | 20% | 0 | 3.000 | 0% | 20% | Dinas Perikanan dan Peternakan | |
| | 3 | 25 | 01 | 2.06 | 0 | Penyediaan Bahan Bacaan dan Peraturan Perundang-Undangan | jumlah Bahan bacaan yang tersedia | 50 | buah | 12.000 | - | - | 10 | 12.000 | 0 | - | 0% | 0% | 0 | - | 0% | 0% | Dinas Perikanan dan Peternakan | |
| | 3 | 25 | 01 | 2.06 | 09 | Penyelenggaraan rapat koordinasi dan konsultasi SKPD | Jumlah Laporan penyelenggaraan Rapat koordinasi dan konsultasi SKPD | 50 | laporan | 150.000 | - | - | 10 | 150.000 | 2 | 16.960 | 20% | 11% | 2 | 16.960 | 4% | 11% | Dinas Perikanan dan Peternakan | |
| | 3 | 25 | 01 | 2.08 | | Penyediaan Jasa Penunjang Urusan Pemerintahan Daerah | Jasa Rutin Penunjang urusan dinas peternakan dan kesehatan hewan yang terbayarkan | 100 | persen | 428.814 | - | - | 100 | 428.814 | 25 | 506.257 | 25% | 118% | 25 | 506.257 | 25% | 118% | Dinas Perikanan dan Peternakan | |
| | 3 | 25 | 01 | 2.08 | 01 | Penyediaan Jasa Surat Menyurat | Jumlah laporan Penyediaan Jasa Surat Menyurat | 100 | laporan | 2.500 | - | - | 20 | 2.414 | 4 | 1.600 | 20% | 66% | 4 | 1.600 | 4% | 64% | Dinas Perikanan dan Peternakan | |
| | 3 | 25 | 01 | 2.08 | 02 | Penyediaan Jasa Komunikasi, Sumber Daya Air dan Listrik | Jumlah Laporan Penyediaan jasa komunikasi, sumberdaya air, dan listrik yang disediakan | 60 | laporan | 77.800 | - | - | 10 | 43.800 | 2 | 20.310 | 20% | 46% | 2 | 20.310 | 3% | 26% | Dinas Perikanan dan Peternakan | |
| | 3 | 25 | 01 | 2.08 | 04 | Penyediaan jasa pelayanan umum kantor | Jumlah Laporan Penyediaan Jasa Pelayanan Umum Kantoryang disediakan | 60 | laporan | 1.016.934 | - | - | 10 | 372.600 | 4 | 484.347 | 40% | 130% | 4 | 484.347 | 7% | 48% | Dinas Perikanan dan Peternakan | |
| | 3 | 25 | 01 | 2.09 | | Pemeliharaan Barang Milik Daerah Penunjang Urusan Pemerintahan Daerah | Sarana dan gedung kantor penunjang urusan dinas peternakan dan kesehatan hewan yang terpelihara | 100 | persen | 238.142 | - | - | 100 | 238.142 | 25 | 78.798 | 25% | 33% | 25 | 78.798 | 25% | 33% | Dinas Perikanan dan Peternakan | |
| | 3 | 25 | 01 | 2.09 | 01 | Penyediaan Jasa Pemeliharaan, Biaya Pemeliharaan, dan Pajak Kendaraan Perorangan Dinas atau Kendaraan Dinas Jabatan | jumlah kendaraan dinas yang terpelihara | 175 | Unit | 233.142 | - | - | 35 | 233.142 | 14 | 78.018 | 40% | 33% | 14 | 78.018 | 8% | 33% | Dinas Perikanan dan Peternakan | |
| | 3 | 25 | 01 | 2.09 | 06 | Pemeliharaan peralatan dan mesin lainnya | Jumlah peralatan dan mesin lainnya yang terpelihara | 50 | Unit | 5.000 | - | - | 10 | 5.000 | 2 | 780 | 20% | 16% | 2 | 780 | 4% | 16% | Dinas Perikanan dan Peternakan | |
| | 3 | 25 | 03 | | | PROGRAM PENGELOLAAN PERIKANAN TANGKAP | | | | | | | | | | | | | | | | Dinas Perikanan dan Peternakan | | |
| | 3 | 25 | 03 | 2.01 | | Pengelolaan Penangkapan Ikan di Wilayah Sungai, Danau, Waduk, Rawa dan Genangan Air lainnya yang dapat diusahakan dalam 1 (satu) Daerah Kabupaten Kota | Tempat Penangkapan dan Hasil Produksi Perikanan Tangkap | 100 | persen | 1.289.000 | - | - | 100 | 1.289.000 | 0 | 151.209 | 0% | 12% | 0 | 151.209 | 0% | 12% | Dinas Perikanan dan Peternakan | |
| | 3 | 25 | 03 | 2.01 | 01 | Penyediaan Data dan Informasi Sumber Daya Ikan | Jumlah Data dan Informasi Sumber Daya Ikan | 5 | dokumen | 10.000 | - | - | 1 | 10.000 | 1 | 4.750 | 100% | 48% | 1 | 4.750 | 20% | 48% | Dinas Perikanan dan Peternakan | |
| | 3 | 25 | 03 | 2.01 | 02 | Penyediaan Prasarana Usaha Perikanan Tangkap | Jumlah Prasarana yang tersedia untuk Usaha Perikanan Tangkap | 50 | unit | 1.095.000 | - | - | 10 | 1.095.000 | 10 | 43.668 | 100% | 4% | 10 | 43.668 | 20% | 4% | Dinas Perikanan dan Peternakan | |
| | 3 | 25 | 03 | 2.01 | 03 | Penjaminan Ketersediaan Sarana Usaha Perikanan Tangkap | Jumlah Ketersediaan yang tersedia untuk Usaha Perikanan Tangkap | 50 | unit | 184.000 | - | - | 10 | 184.000 | 10 | 8.722 | 100% | 5% | 10 | 8.722 | 20% | 5% | Dinas Perikanan dan Peternakan | |
| | 3 | 25 | 03 | 2.02 | | Pemberdayaan Nelayan Kecil dalam daerah Kabupaten / Kota | Jumlah Data dan Informasi Sumber Daya Ikan | 100 | persen | 170.000 | - | - | 100 | 170.000 | 25 | 56.500 | 25% | 33% | 25 | 56.500 | 25% | 33% | Dinas Perikanan dan Peternakan | |
| | 3 | 25 | 03 | 2.02 | 02 | Pelaksanaan Fasilitas Pembentukan dan Pengembangan Kelamban | Jumlah Asuransi Nelayan | 2500 | orang | 170.000 | - | - | 500 | 170.000 | 200 | 8.847 | 40% | 5% | 200 | 8.847 | 8% | 5% | Dinas Perikanan dan Peternakan | |
| | 3 | 25 | 03 | 2.03 | | Pengelolaan dan penyelenggaraan tempat pelelangan ikan (TPI) | Jumlah Data dan Informasi Sumber Daya Ikan | 100 | persen | 132.400 | - | - | 100 | 132.400 | 0 | 39.112 | 0% | 30% | 0 | 39.112 | 0% | 30% | Dinas Perikanan dan Peternakan | |
| | 3 | 25 | 03 | 2.03 | 02 | Pelayanan penyelenggaraan tempat pelelangan ikan (TPI) | Jumlah Optimalisasi tempat Pelelangan Ikan | 3 | unit | 132.400 | - | - | 3 | 132.400 | 0 | 39.112 | 0% | 30% | 0 | 39.112 | 0% | 30% | Dinas Perikanan dan Peternakan | |
| | 3 | 25 | 04 | | | PROGRAM PENGELOLAAN PERIKANAN BUDIDAYA | | | | | | | | | | | | | | | | Dinas Perikanan dan Peternakan | | |
| | 3 | 25 | 04 | 2.02 | | Pemberdayaan Pembudidayaan Ikan Kecil | Jumlah Kelompok Pembudidayaan Ikan Kecil dan Hasil Produksi Perikanan Budidaya | 100 | persen | 622.639 | - | - | 100 | 622.639 | 0 | 55.001 | 0% | 9% | 0 | 55.001 | 0% | 9% | Dinas Perikanan dan Peternakan | |
| | 3 | 25 | 04 | 2.02 | 01 | Pengembangan Kapasitas Pembudidayaan Ikan Kecil | Jumlah Pembudidaya Ikan Kecil Kelompok Pembudidaya Ikan | 50 | kelompok | 622.639 | - | - | 10 | 622.639 | 5 | 55.001 | 50% | 9% | 5 | 55.001 | 10% | 9% | Dinas Perikanan dan Peternakan | |
| | 3 | 25 | 04 | 2.04 | | Pengelolaan Pembudidayaan Ikan | Jumlah Kelompok Pengelola Pembudidaya Ikan Kecil dan Hasil Produksi Perikanan Budidaya | 100 | persen | 2.358.638 | - | - | 100 | 2.358.638 | 25 | 36.373 | 25% | 2% | 25 | 36.373 | 25% | 2% | Dinas Perikanan dan Peternakan | |

| No | Kode | | | | | Urusan / Bidang Urusan Pemerintahan Daerah / Program / Kegiatan / Sub Kegiatan | Indikator Kinerja Program / Kegiatan / Sub Kegiatan | Capaian Kinerja RPJMD Pada Tahun 2026 (Akhir Periode RPJMD) | | | Realisasi Capaian Kinerja RPKD s/d Tahun 2022 (awal periode RPJMD) | | Target Kinerja dan Anggaran RPKD Tahun 2023 | | Realisasi Capaian Kinerja dan Anggaran RPKD Tahun 2023 | | Tingkat Capaian Kinerja dan Anggaran RPKD Tahun 2023 (%) | | Realisasi Capaian Kinerja dan Anggaran RPJMD s/d Tahun 2023 | | Tingkat Capaian Kinerja dan Anggaran RPJMD s/d Tahun 2023 (%) | | Perangkat Daerah | Ket. |
|----|------|----|----|------|----|--|---|---|---------------|------------------|--|-----------|---|----------------------|--|----------------------|--|--------------------|---|----------------------|---|----------------|---------------------------------------|------|
| | | | | | | | | K | Satuan | Rp. (000) | K | Rp. (000) | K | Rp. (000) | K | Rp. (000) | K | Rp. (000) | K | Rp. (000) | K | Rp. (000) | | |
| | 3 | 25 | 04 | 2.04 | 01 | Penyediaan Data dan Informasi Pembudidayaan Ikan dalam 1 (satu) Daerah Kabupaten/Kota | Jumlah Data yang tersedia untuk Usaha Perikanan Tangkap | 5 | dokumen | 10.000 | - | - | 1 | 10.000 | 0 | 3.246 | 0% | 32% | 0 | 3.246 | 0% | 32% | Dinas Perikanan dan Peternakan | |
| | 3 | 25 | 04 | 2.04 | 02 | Penyediaan prasarana pembudidayaan ikan dalam 1 (satu) daerah Kabupaten/ Kota | Jumlah Pembudidaya Ikan Dalam 1 (satu) Daerah Kabupaten/Kota Melalui Kegiatan Pemberian Bantuan Prasarana Untuk Pembudidaya | 40 | kelompok | 1.373.738 | - | - | 8 | 1.373.738 | 2 | 8.755 | 25% | 1% | 2 | 8.755 | 5% | 1% | Dinas Perikanan dan Peternakan | |
| | 3 | 25 | 04 | 2.04 | 03 | Penjaminan Ketersediaan sarana pembudidayaan ikan dalam 1 (satu) daerah Kabupaten/ Kota | Jumlah Pembudidaya Ikan Dalam 1 (satu) Daerah Kabupaten/Kota Melalui Kegiatan Pemberian Bantuan Sarana Untuk Pokdakan | 50 | kelompok | 974.900 | - | - | 10 | 974.900 | 3 | 24.372 | 30% | 2% | 3 | 24.372 | 6% | 2% | Dinas Perikanan dan Peternakan | |
| | 3 | 25 | 05 | | | PROGRAM PENGAWASAN SUMBER DAYA KELAUTAN DAN PERIKANAN | | | | | | | | | | | | | | | | | Dinas Perikanan dan Peternakan | |
| | 3 | 25 | 05 | 2.01 | | Pengawasan Sumber Daya Perikanan Di Wilayah Sungai, Danau, Waduk, Rawa dan Genangan Air Lainnya Yang Dapat Diusahakan Dalam Kabupaten / Kota | Jumlah Kelompok Pengawas Perikanan Tangkap dan Budidaya Serta Tingkat Pengawasannya | 100 | persen | 100.000 | - | - | 100 | 100.000 | 25 | 56.500 | 25% | 56% | 25 | 56.500 | 25% | 56% | Dinas Perikanan dan Peternakan | |
| | 3 | 25 | 05 | 2.01 | 01 | Pengawasan Usaha Perikanan Tangkap Di Wilayah Sungai, Danau, Waduk, Rawa Dan Genangan Air Lainnya Yang Dapat Diusahakan Dalam Kabupaten / Kota | Jumlah Pengawasan Usaha Perikanan Tangkap | 25 | kelompok | 50.000 | - | - | 5 | 50.000 | 1 | 13.771 | 20% | 28% | 1 | 13.771 | 4% | 28% | Dinas Perikanan dan Peternakan | |
| | 3 | 25 | 05 | 2.01 | 02 | Pengawasan Usaha Perikanan Bidang Pembudidayaan Ikan Di Wilayah Sungai, Danau, Waduk, Rawa Dan Genangan Air Lainnya Yang Dapat Diusahakan Dalam Kabupaten / Kota | Jumlah Pengawasan Usaha Perikanan Budidaya | 25 | kelompok | 50.000 | 0 | 0 | 5 | 50.000 | 1 | 9.694 | 20% | 0,193888 | 1 | 9694,4 | 0,04 | 0,19389 | Dinas Perikanan dan Peternakan | |
| | 3 | 25 | 06 | | | PROGRAM PENGOLAHAN DAN PEMASARAN HASIL PERIKANAN | | | | | | | | | | | | | | | | | Dinas Perikanan dan Peternakan | |
| | 3 | 25 | 06 | 2.01 | | Penerbitan Tanda Daftar Usaha Pengolahan Hasil Perikanan Bagi Usaha Skala Mikro dan Kecil | | 100 | persen | 10.000 | 0 | 0 | 100 | 10.000 | 25 | 3.750 | 25% | 0,375 | 25 | 3750 | 0,25 | 0,375 | Dinas Perikanan dan Peternakan | |
| | 3 | 25 | 06 | 2.01 | 01 | Penyediaan Data dan Informasi Usaha Pemasaran dan Pengolahan Hasil Perikanan dalam 1 (satu) Daerah Kabupaten/Kota | Jumlah Data yang tersedia untuk Usaha Pengolahan Hasil Perikanan | 100 | % | 10.000 | 0 | 0 | 5 | 10.000 | 2 | 3.750 | 40% | 0,375 | 2 | 3750 | 0,02 | 0,375 | Dinas Perikanan dan Peternakan | |
| | 3 | 25 | 06 | 2.02 | | Pembinaan Mutu dan keamanan Hasil Perikanan Bagi Usaha Pengolahan dan Pemasaran skala Mikro dan Kecil | Terpantaunya Mutu dan Keamanan Hasil Perikanan dan Jumlah Konsumsi Ikan Perkapita | 100 | persen | 100.000 | 0 | 0 | 100 | 100.000 | 25 | 2.091 | 25% | 0,020906 | 25 | 2090,6 | 0,25 | 0,02091 | Dinas Perikanan dan Peternakan | |
| | 3 | 25 | 06 | 2.02 | 01 | Pelaksanaan Bimbingan dan Penerapan Persyaratan / Standar Pada Usaha Pengolahan dan Pemasaran Skala Mikro dan Kecil | Jumlah Usaha Pengolahan dan Pemasaran Skala Mikro dan Kecil | 100 | % | 100.000 | 0 | 0 | 100 | 100.000 | 25 | 2.091 | 25% | 0,020906 | 25 | 2090,6 | 0,25 | 0,02091 | Dinas Perikanan dan Peternakan | |
| | 3 | 25 | 06 | 2.03 | | Penyediaan dan Penyaluran Bahan Baku Industri Pengolahan Ikan | Tersedianya Bahan Baku Industri Pengolahan Ikan dan Jumlah Konsumsi Ikan perkapita | 100 | persen | 405.000 | 0 | 0 | 100 | 405.000 | 25 | 2.128 | 25% | 0,005254321 | 25 | 2128 | 0,25 | 0,00525 | Dinas Perikanan dan Peternakan | |
| | 3 | 25 | 06 | 2.03 | 02 | Pemberian Fasilitas Bagi Pelaku Usaha Perikanan Skala Mikro dan Kecil | Jumlah Usaha Pengolahan Dalam 1 (satu) Daerah Kabupaten/Kota | 100 | % | 405.000 | 0 | 0 | 100 | 405.000 | 25 | 2.128 | 25% | 0,005254321 | 25 | 2128 | 0,25 | 0,00525 | Dinas Perikanan dan Peternakan | |
| | 3 | 26 | | | | PARIWISATA | | | | | | | | | | | | | | | | | | |
| | 3 | 26 | 01 | | | PROGRAM PENUNJANG URUSAN PEMERINTAHAN DAERAH KABUPATEN/KOTA | | 1029 | | 9.579.740 | - | - | 500 | 8.578.570.859 | 59 | 4.095.878.814 | 12% | 48% | 59 | 4.095.878.814 | 6% | 42756% | Dispora | |
| | 3 | 26 | 01 | 2.01 | | Perencanaan, Penganggaran, dan Evaluasi Kinerja perangkat Daerah | Persentase Sasaran Perencanaan, Penganggaran, dan Evaluasi Kinerja Perangkat Daerah | 55 | 0% | 595.410 | - | - | 100 | 52.700.000 | 3 | 9.286.400 | 3% | 18% | 3 | 9.286.400 | 5% | 1560% | Dispora | |

| No | Kode | | | | | Urusan / Bidang Urusan Pemerintahan Daerah/ Program/ Kegiatan/ Sub Kegiatan | Indikator Kinerja Program/ Kegiatan/ Sub Kegiatan | Capaian Kinerja RPJMD Pada Tahun 2026 (Akhir Periode RPJMD) | | | Realisasi Capaian Kinerja RPKD s/d Tahun 2022 (awal periode RPJMD) | | Target Kinerja dan Anggaran RPKD Tahun 2023 | | Realisasi Capaian Kinerja dan Anggaran RPKD Tahun 2023 | | Tingkat Capaian Kinerja dan Anggaran RPKD Tahun 2023 (%) | | Realisasi Capaian Kinerja dan Anggaran RPJMD s/d Tahun 2023 | | Tingkat Capaian Kinerja dan Anggaran RPJMD s/d Tahun 2023 (%) | | Perangkat Daerah | Ket. |
|----|----------|-----------|-----------|-------------|----|---|--|---|--------------|------------------|--|-----------|---|----------------------|--|----------------------|--|------------|---|----------------------|---|---------------|------------------|------|
| | | | | | | | | K | Satuan | Rp. (000) | K | Rp. (000) | K | Rp. (000) | K | Rp. (000) | K | Rp. (000) | K | Rp. (000) | K | Rp. (000) | | |
| | 3 | 26 | 01 | 2.01 | 01 | Penyusunan Dokumen Perencanaan Perangkat Daerah | Jumlah Laporan Penyusunan Dokumen Perencanaan Perangkat Daerah | 5 | dokumen | 250.000 | - | - | 2 | 6.000.000 | 0 | - | 0% | 0% | 0 | - | 0% | 0% | Dispora | |
| | 3 | 26 | 01 | 2.01 | 02 | Koordinasi dan Penyusunan Dokumen RKA-SKPD | Jumlah Dokumen Penyusunan RKA-SKPD | 5 | dokumen | 97.705 | - | - | 2 | 7.000.000 | 0 | - | 0% | 0% | 0 | - | 0% | 0% | Dispora | |
| | 3 | 26 | 01 | 2.01 | 04 | Koordinasi dan Penyusunan DPA-SKPD | Jumlah Dokumen Penyusunan DPA-SKPD | 5 | dokumen | 97.705 | - | - | 1 | 6.000.000 | 0 | - | 0% | 0% | 0 | - | 0% | 0% | Dispora | |
| | 3 | 26 | 01 | 2.01 | 06 | Koordinasi dan Penyusunan Laporan Capaian Kinerja dan Ikhtisar Realisasi Kinerja SKPD | Jumlah Laporan Capaian Kinerja dan Ikhtisar Realisasi Kinerja SKPD | 40 | laporan | 150.000 | - | - | 12 | 33.700.000 | 3 | 9.286.400 | 25% | 28% | 3 | 9.286.400 | 8% | 6191% | Dispora | |
| | 3 | 26 | 01 | 2.02 | | Administrasi Keuangan Perangkat Daerah | Persentase Sasaran Administrasi Keuangan Perangkat Daerah | 165 | 0 | 4.580.340 | - | - | 100 | 6.978.913.299 | 15 | 3.449.444.932 | 15% | 49% | 15 | 3.449.444.932 | 9% | 75310% | Dispora | |
| | 3 | 26 | 01 | 2.02 | 01 | Penyediaan Gaji dan Tunjangan ASN | Jumlah PNS yang Menerima Gaji dan Tunjangan | 0 | 0 | - | - | - | 12 | 6.460.198.299 | 9 | 3.380.914.932 | 75% | 52% | 9 | 3.380.914.932 | - | - | Dispora | |
| | 3 | 26 | 01 | 2.02 | 02 | Penyediaan Administrasi Pelaksanaan Tugas ASN | Jumlah PNS yang Menerima Honorarium | 60 | bulan | 2.000.000 | - | - | 12 | 424.980.000 | 3 | 35.980.000 | 25% | 8% | 3 | 35.980.000 | 5% | 1799% | Dispora | |
| | 3 | 26 | 01 | 2.02 | 03 | Pelaksanaan Penatuserahan dan Pengujian/Verifikasi Keuangan SKPD | Jumlah PNS yang menerima Honorarium PPK dan Honorarium Admin Operator | 60 | bulan | 2.000.000 | - | - | 12 | 81.735.000 | 3 | 32.550.000 | 25% | 40% | 3 | 32.550.000 | 5% | 1628% | Dispora | |
| | 3 | 26 | 01 | 2.02 | 04 | Koordinasi dan Penyusunan Laporan keuangan Akhir Tahun SKPD | Jumlah Laporan Keuangan Akhir Tahun | 15 | dokumen | 280.340 | - | - | 1 | 6.000.000 | 0 | - | 0% | 0% | 0 | - | 0% | 0% | Dispora | |
| | 3 | 26 | 01 | 2.02 | 05 | Koordinasi dan Penyusunan Laporan Keuangan Bulanan/Triwulan/Semesteran SKPD | Jumlah Laporan Keuangan Bulanan/Triwulan/Semesteran | 30 | laporan | 300.000 | - | - | 1 | 6.000.000 | 0 | - | 0% | 0% | 0 | - | 0% | 0% | Dispora | |
| | 3 | 26 | 01 | 2.03 | | Administrasi Barang Milik Daerah pada Perangkat Daerah | Persentase Sasaran Administrasi Barang Milik Daerah pada Perangkat Daerah | 104 | Orang | 46.800 | - | - | 12 | 36.315.000 | 3 | 15.250.000 | 25% | 42% | 3 | 15.250.000 | 3% | 32585% | Dispora | |
| | 3 | 26 | 01 | 2.03 | 06 | Penatausahaan Barang milik daerah pada SKPD | Jumlah PNS yang menerima honorarium penatausahaan barang milik daerah | 104 | orang | 46.800 | - | - | 12 | 36.315.000 | 3 | 15.250.000 | 25% | 42% | 3 | 15.250.000 | 3% | 32585% | Dispora | |
| | 3 | 26 | 01 | 2.05 | | Administrasi Kepegawaian Perangkat Daerah | Persentase Sasaran Administrasi Kepegawaian Perangkat Daerah | 204 | Orang | 46.800 | - | - | 0 | 3.615.000 | 3 | 1.500.000 | - | 41% | 3 | 1.500.000 | 1% | 3205% | Dispora | |
| | 3 | 26 | 01 | 2.05 | 02 | Pengadaan Pakaian Dinas Beserta atribut Kelengkapannya | Jumlah Pakaian Olah Raga | 104 | orang | 46.800 | - | - | 0 | - | 0 | - | - | - | 0 | - | 0% | 0% | Dispora | |
| | 3 | 26 | 01 | 2.05 | 04 | Koordinasi dan Pelaksanaan Sistem Informasi Kepegawaian | Jumlah Pengelola sistem informasi kepegawaian | 100 | orang | 45.000 | - | - | 12 | 3.615.000 | 3 | 1.500.000 | 25% | 41% | 3 | 1.500.000 | 3% | 3333% | Dispora | |
| | 3 | 26 | 01 | 2.06 | | Administrasi Umum Perangkat Daerah | Persentase Sasaran Administrasi Umum Perangkat Daerah | 325 | 0 | 2.235.765 | - | - | 100 | 304.323.400 | 18 | 122.576.800 | 18% | 40% | 18 | 122.576.800 | 6% | 5483% | Dispora | |
| | 3 | 26 | 01 | 2.06 | 01 | Penyediaan komponen Instalasi Listrik/Penerangan Bangunan Kantor | Jumlah Item Penyediaan Komponen Instalasi Listrik/Penerangan Bangunan Kantor | 60 | bulan | 24.500 | - | - | 12 | 8.502.000 | 3 | 2.902.900 | 25% | 34% | 3 | 2.902.900 | 5% | 11849% | Dispora | |
| | 3 | 26 | 01 | 2.06 | 02 | Penyediaan Peralatan dan Perlengkapan kantor | Jumlah Peralatan dan Perlengkapan Kantor | 25 | unit | 428.750 | - | - | 12 | 56.205.100 | 3 | 14.487.900 | 25% | 26% | 3 | 14.487.900 | 12% | 3379% | Dispora | |
| | 3 | 26 | 01 | 2.06 | 03 | Penyediaan Peralatan Rumah Tangga | Jumlah Peralatan Rumah Tangga | 60 | bulan | 49.715 | - | - | 12 | 2.035.200 | 3 | 508.800 | 25% | 25% | 3 | 508.800 | 5% | 1023% | Dispora | |
| | 3 | 26 | 01 | 2.06 | 04 | penyediaan Bahan Logistik Kantor | Jumlah Bahan Logistik Kantor | 60 | bulan | 150.000 | - | - | 12 | 51.835.100 | 3 | 19.420.900 | 25% | 37% | 3 | 19.420.900 | 5% | 12947% | Dispora | |
| | 3 | 26 | 01 | 2.06 | 05 | penyediaan Barang Cetak dan Penggandaan | Jumlah Bahan Cetak dan Penggandaan | 60 | bulan | 82.800 | - | - | 12 | 27.893.000 | 3 | 8.396.300 | 25% | 30% | 3 | 8.396.300 | 5% | 10140% | Dispora | |
| | 3 | 26 | 01 | 2.06 | 06 | Penyelenggaraan Rapat koordinasi dan konsultasi SKPD | Jumlah Perjalanan Dinas Dalam/Luar Kabupaten dan Luar Provinsi | 60 | bulan | 1.500.000 | - | - | 12 | 157.853.000 | 3 | 76.860.000 | 25% | 49% | 3 | 76.860.000 | 5% | 5124% | Dispora | |
| | 3 | 26 | 01 | 2.07 | | Pengadaan Barang Milik Daerah Penunjang Urusan Pemerintah Daerah | Persentase Sasaran Pengadaan Barang Milik Daerah Penunjang Urusan Pemerintah Daerah | 0 | 0 | - | - | - | 0 | - | 0 | - | - | - | 0 | - | - | - | Dispora | |
| | 3 | 26 | 01 | 2.07 | 09 | Pengadaan Gedung Kantor atau Bangunan Lainnya | Jumlah Gedung kantor dan Bangunan Lainnya | 0 | 0 | - | - | - | 0 | - | 0 | - | - | - | 0 | - | - | - | Dispora | |
| | 3 | 26 | 01 | 2.08 | | Penyediaan Jasa Penunjang Urusan Pemerintahan Daerah | Persentase Sasaran Penyediaan Jasa Penunjang Urusan Pemerintahan Daerah | 180 | 0 | 1.980.000 | - | - | 100 | 930.093.560 | 9 | 377.286.587 | 9% | 41% | 9 | 377.286.587 | 5% | 19055% | Dispora | |
| | 3 | 26 | 01 | 2.08 | 02 | Penyediaan Jasa komunikasi, Sumber Daya Air dan Listrik | Jumlah Item Penyediaan Jasa Komunikasi, Sumber Daya Air dan Listrik | 60 | bulan | 234.000 | - | - | 12 | 59.000.000 | 3 | 19.305.887 | 25% | 33% | 3 | 19.305.887 | 5% | 8250% | Dispora | |
| | 3 | 26 | 01 | 2.08 | 04 | Penyediaan Jasa Pelayanan Umum Kantor | Jumlah PHL yang menerima Honorarium | 120 | bulan | 1.746.000 | - | - | 12 | 871.093.560 | 9 | 498.980.700 | 75% | 57% | 9 | 498.980.700 | 8% | 28579% | Dispora | |

| No | Kode | | | | | Urusan / Bidang Urusan Pemerintahan Daerah / Program / Kegiatan / Sub Kegiatan | Indikator Kinerja Program / Kegiatan / Sub Kegiatan | Capaian Kinerja RPJMD Pada Tahun 2026 (Akhir Periode RPJMD) | | | Realisasi Capaian Kinerja RPKD s/d Tahun 2022 (awal periode RPJMD) | | Target Kinerja dan Anggaran RPKD Tahun 2023 | | Realisasi Capaian Kinerja dan Anggaran RPKD Tahun 2023 | | Tingkat Capaian Kinerja dan Anggaran RPKD Tahun 2023 (%) | | Realisasi Capaian Kinerja dan Anggaran RPJMD s/d Tahun 2023 | | Tingkat Capaian Kinerja dan Anggaran RPJMD s/d Tahun 2023 (%) | | Perangkat Daerah | Ket. | |
|----|------|----|----|------|----|---|--|---|----------|-------------------|--|-----------|---|----------------------|--|-------------------|--|------------|---|-------------------|---|--------------|------------------|---------|---|
| | | | | | | | | K | Satuan | Rp. (000) | K | Rp. (000) | K | Rp. (000) | K | Rp. (000) | K | Rp. (000) | K | Rp. (000) | K | Rp. (000) | | | K |
| 1 | 2 | | | | | 3 | 4 | 5 | | | 6 | | 7 | | 8 | | 9 = 8/7 x 100 % | | 10= 6 + 8 | | 11= 10/5x100% | | 12 | 13 | |
| | 3 | 26 | 01 | 2.09 | | Pemeliharaan Barang Milik Daerah Penunjang Urusan Pemerintahan Daerah | Persentase Sasaran Pemeliharaan Barang Milik Daerah Penunjang Urusan Pemerintahan Daerah | 100 | 0 | 141.425 | - | - | 100 | 272.610.600 | 8 | 120.534.095 | 8% | 44% | 8 | 120.534.095 | 8% | 85228% | Dispora | | |
| | 3 | 26 | 01 | 2.09 | 01 | Penyediaan Jasa Pemeliharaan, Biaya pemeliharaan, dan Pajak Kendaraan Perorangan Dinas atau Kendaraan Dinas Jabatan | Jumlah Kendaraan Dinas yang Melakukan Pemeliharaan dan Pajak | 35 | unit | 28.925 | - | - | 5 | 262.460.600 | 5 | 116.474.095 | 100% | 44% | 5 | 116.474.095 | 14% | 402676% | Dispora | | |
| | 3 | 26 | 01 | 2.09 | 06 | Pemeliharaan Peralatan dan Mesin Lainnya | Jumlah Peralatan dan Mesin yang Mendapat Pemeliharaan | 60 | bulan | 76.000 | - | - | 11 | 10.150.000 | 3 | 4.060.000 | 27% | 40% | 3 | 4.060.000 | 5% | 5342% | Dispora | | |
| | 3 | 26 | 01 | 2.09 | 09 | Pemeliharaan/Rehabilitasi Gedung kantor dan Bangunan Lainnya | Jumlah Gedung dan Bangunan Lainnya yang Melakukan Pemeliharaan | 5 | tahun | 36.500 | - | - | 1 | - | 0 | - | 0% | - | 0 | - | 0% | 0% | Dispora | | |
| | 3 | 26 | 02 | | | PROGRAM PENINGKATAN DAYA TARIK DESTINASI PARIWISATA | Persentase Sasaran Program Peningkatan Daya Tarik Destinasi Pariwisata | 299 | 0 | 76.074.220 | - | - | 100 | 850.655.550 | 6 | 4.339.650 | 6% | 1% | 6 | 4.339.650 | 2% | 6% | Dispora | | |
| | 3 | 26 | 02 | 2.01 | | Pengelolaan Daya Tarik Wisata Kabupaten/Kota | Persentase Sasaran Pengelolaan Daya Tarik Wisata Kabupaten/Kota | 25 | 0 | 624.220 | - | - | 100 | 300.000.000 | 3 | 2.586.400 | 3% | 1% | 3 | 2.586.400 | 12% | 414% | Dispora | | |
| | 3 | 26 | 02 | 2.01 | 03 | Pengembangan Daya Tarik Wisata Kabupaten/Kota | Jumlah Lokasi daya tarik yang Akan dikembangkan | 24 | kec. | 174.220 | - | - | 24 | 300.000.000 | 3 | 2.586.400 | 13% | 1% | 3 | 2.586.400 | 13% | 1485% | Dispora | | |
| | 3 | 26 | 02 | 2.01 | 04 | Monitoring dan Evaluasi Pengelolaan Daya Tarik Wisata Kabupaten/Kota | Jumlah Lokasi Monitoring dan Evaluasi Pengelolaan Daya Tarik Wisata | 1 | paket | 450.000 | - | - | 24 | - | 0 | - | 0% | - | 0 | - | 0% | 0% | Dispora | | |
| | 3 | 26 | 02 | 2.03 | | Pengelolaan Destinasi Pariwisata Kabupaten/Kota | Persentase Sasaran Pengelolaan Destinasi Pariwisata Kabupaten/Kota | 274 | 0 | 75.450.000 | - | - | 100 | 550.655.550 | 3 | 1.753.250 | 3% | 0% | 3 | 1.753.250 | 1% | 2% | Dispora | | |
| | 3 | 26 | 02 | 2.03 | 03 | Pengembangan Destinasi Pariwisata Kabupaten/Kota | Jumlah Lokasi Percepatan Pengembangan Kepariwisata di Kabupaten Lampung Timur | 24 | kec. | 250.000 | - | - | 24 | - | 0 | - | 0% | - | 0 | - | 0% | 0% | Dispora | | |
| | 3 | 26 | 02 | 2.03 | 04 | Pengadaan/Pemeliharaan/Rehabilitasi Sarana dan Prasarana dalam Pengelolaan Destinasi Pariwisata Kabupaten/Kota | Jumlah Lokasi Pengadaan sarana dan Prasarana dalam Pengelolaan Destinasi Pariwisata | 150 | paket | 75.000.000 | - | - | 8 | 550.655.550 | 3 | 1.753.250 | 38% | 0% | 3 | 1.753.250 | 2% | 2% | Dispora | | |
| | 3 | 26 | 02 | 2.03 | 06 | Pemberdayaan Masyarakat dalam Pengelolaan Destinasi Pariwisata Kabupaten/Kota | Jumlah SDM di Bidang Ekonomi Kreatif dan Pengelolaan Destinasi Pariwisata | 100 | orang | 200.000 | - | - | 0 | - | 0 | - | - | 0% | - | 0 | - | 0% | 0% | Dispora | |
| | 3 | 26 | 03 | | | PROGRAM PEMASARAN PARIWISATA | Persentase Sasaran Program Pemasaran Pariwisata | 105 | 0 | 10.776.250 | - | - | 100 | 149.999.800 | 2 | 93.170.000 | 2% | 62% | 2 | 93.170.000 | 2% | 865% | Dispora | | |
| | 3 | 26 | 03 | 2.01 | | Pemasaran Pariwisata Dalam dan Luar Negeri Daya Tarik, Destinasi dan Kawasan Strategis Pariwisata Kabupaten/Kota | Persentase Sasaran Pemasaran Pariwisata Dalam dan Luar Negeri Daya Tarik, Destinasi dan Kawasan Strategis Pariwisata Kabupaten/Kota | 105 | 0 | 10.776.250 | - | - | 100 | 149.999.800 | 2 | 93.170.000 | 2% | 62% | 2 | 93.170.000 | 2% | 865% | Dispora | | |
| | 3 | 26 | 03 | 2.01 | 01 | Penguatan Promosi Melalui Media Cetak, Elektronik, dan Media Lainnya Baik dalam dan Luar Negeri | Jumlah Promosi Melalui Media Cetak, Elektronik, dan Media Lainnya Baik dalam dan Luar Negeri | 40 | jenis | 2.500.000 | - | - | 1 | - | 0 | - | 0% | - | 0 | - | 0% | 0% | Dispora | | |
| | 3 | 26 | 03 | 2.01 | 02 | Fasilitasi Kegiatan Pemasaran Pariwisata Baik dalam dan Luar Negeri Kabupaten/Kota | Jumlah Fasilitasi Kegiatan Pemasaran Pariwisata Baik Dalam dan Luar Negeri | 15 | kali | 1.500.000 | - | - | 20 | 149.999.800 | 2 | 93.170.000 | 10% | 62% | 2 | 93.170.000 | 13% | 6211% | Dispora | | |
| | 3 | 26 | 03 | 2.01 | 03 | Penyediaan Data dan Penyebaran Informasi Pariwisata Kabupaten/Kota, Baik Dalam dan Luar Negeri | Jumlah Penyediaan Data dan Penyebaran Informasi Pariwisata Kabupaten/Kota, Baik Dalam dan Luar Negeri | 20 | keg | 5.000.000 | - | - | 0 | - | 0 | - | - | - | 0 | - | 0% | 0% | Dispora | | |
| | 3 | 26 | 03 | 2.01 | 04 | Peningkatan Kerja Sama dan Kemitraan Pariwisata dalam dan Luar Negeri | Jumlah Kerja sama dan Kemitraan Pariwisata Dalam dan Luar Negeri | 30 | keg | 1.776.250 | - | - | 3 | - | 0 | - | 0% | - | 0 | - | 0% | 0% | Dispora | | |
| | 3 | 26 | 05 | | | PROGRAM PENGEMBANGAN SUMBER DAYA PARIWISATA DAN EKONOMI KREATIF | Persentase Sasaran Program Pengembangan Sumber Daya Pariwisata Dan Ekonomi Kreatif | 1000 | 0 | 1.345.750 | - | - | 100 | 1.000.000.000 | 9 | 34.817.200 | 9% | 3% | 9 | 34.817.200 | 1% | 2587% | Dispora | | |
| | 3 | 26 | 05 | 2.01 | | Pelaksanaan Peningkatan Kapasitas Sumber Daya Manusia Pariwisata dan Ekonomi Kreatif Tingkat Dasar | Persentase Sasaran Pelaksanaan Peningkatan Kapasitas Sumber Daya Manusia Pariwisata dan Ekonomi Kreatif Tingkat Dasar | 1000 | 0 | 1.345.750 | - | - | 100 | 1.000.000.000 | 9 | 34.817.200 | 9% | 3% | 9 | 34.817.200 | 1% | 2587% | Dispora | | |
| | 3 | 26 | 05 | 2.01 | 01 | Pengembangan Kompetensi SDM Pariwisata dan Ekonomi Kreatif Tingkat Dasar | Jumlah Peserta Pengembangan Kompetensi SDM Pariwisata dan Ekonomi Kreatif Tingkat Dasar | 300 | orang | 900.000 | - | - | 40 | 500.000.000 | 3 | 19.043.700 | 8% | 4% | 3 | 19.043.700 | 1% | 2116% | Dispora | | |

| No | Kode | | | | | Urusan / Bidang Urusan Pemerintahan Daerah/ Program/ Kegiatan/ Sub Kegiatan | Indikator Kinerja Program/ Kegiatan/ Sub Kegiatan | Capaian Kinerja RPJMD Pada Tahun 2026 (Akhir Periode RPJMD) | | | Realisasi Capaian Kinerja RPKD s/d Tahun 2022 (awal periode RPJMD) | | Target Kinerja dan Anggaran RPKD Tahun 2023 | | Realisasi Capaian Kinerja dan Anggaran RPKD Tahun 2023 | | Tingkat Capaian Kinerja dan Anggaran RPKD Tahun 2023 (%) | | Realisasi Capaian Kinerja dan Anggaran RPJMD s/d Tahun 2023 | | Tingkat Capaian Kinerja dan Anggaran RPJMD s/d Tahun 2023 (%) | | Perangkat Daerah | Ket. | |
|----|----------|-----------|----------|------------|----|---|--|---|-------------|-------------|--|-----------|---|----------------|--|----------------|--|------------|---|----------------|---|-----------|------------------|---------|---|
| | | | | | | | | K | Satuan | Rp. (000) | K | Rp. (000) | K | Rp. (000) | K | Rp. (000) | K | Rp. (000) | K | Rp. (000) | K | Rp. (000) | | | K |
| | 3 | 26 | 05 | 2.01 | 02 | Peningkatan Peran Serta Masyarakat dalam Pengembangan Kemitraan Pariwisata | Jumlah Peserta Peningkatan Peran Serta Masyarakat dalam Pengembangan Kemitraan Pariwisata | 500 | orang | 145.750 | - | - | 40 | 300.000.000 | 3 | 5.615.000 | 8% | 2% | 3 | 5.615.000 | 1% | 3852% | Dispora | | |
| | 3 | 26 | 05 | 2.01 | 03 | Pelatihan Dasar SDM Kepariwisata Bagi Masyarakat, Guru dan Pelajar (Mahasiswa dan/atau Siswa) | Jumlah Peserta Pelatihan Dasar SDM Kepariwisata bagi Masyarakat, Guru dan Pelajar (Mahasiswa dan/atau Siswa) | 100 | orang | 150.000 | - | - | 0 | - | 0 | - | - | - | - | 0 | - | 0% | 0% | Dispora | |
| | 3 | 26 | 05 | 2.01 | 04 | Fasilitasi Pengembangan Kompetensi Sumber Daya Manusia Ekonomi Kreatif | Jumlah Peserta Fasilitasi Pengembangan Kompetensi SDM Ekonomi Kreatif | 100 | orang | 150.000 | - | - | 40 | 200.000.000 | 3 | 10.158.500 | 8% | 5% | 3 | 10.158.500 | 3% | 6772% | Dispora | | |
| | 3 | 27 | | | | PERTANIAN | | | | | | | | | | | | | 0 | | | | TPHBUN | | |
| | 3 | 27 | 1 | | | PROGRAM PENUNJANG URUSAN PEMERINTAHAN DAERAH KABUPATEN/KOTA | | | | | | | 21.055.860.447 | 380 | 13.048.659.825 | | 62% | 380 | 13.048.659.825 | | | | TPHBUN | | |
| | 3 | 27 | 1 | 201 | | Perencanaan, Penganggaran, dan Evaluasi Kinerja Perangkat Daerah | | | | | | | 313.406.447 | 0 | 31.486.200 | | 10% | 0 | 31.486.200 | | | | TPHBUN | | |
| | 3 | 27 | 1 | 201 | 1 | Penyusunan Dokumen Perencanaan Perangkat Daerah | Jumlah Dokumen Perencanaan Perangkat Daerah | 5 | Dokumen | 915.765 | - | - | 1 | 88.406.447 | 0 | 18.697.300 | 0% | 21% | 0 | 18.697.300 | 0% | 2042% | TPHBUN | | |
| | 3 | 27 | 1 | 201 | 2 | Koordinasi dan Penyusunan Dokumen RKA-SKPD | Jumlah Dokumen RKA-SKPD dan Laporan Hasil Koordinasi Penyusunan Dokumen RKA-SKPD | 5 | Dokumen | 610.510 | - | - | 1 | 125.000.000 | 0 | 9.088.800 | 0% | 7% | 0 | 9.088.800 | 0% | 1489% | TPHBUN | | |
| | 3 | 27 | 1 | 201 | 6 | Koordinasi dan Penyusunan Laporan Capaian Kinerja dan Ikhtisar Realisasi Kinerja SKPD | Jumlah Laporan Capaian Kinerja dan Ikhtisar Realisasi Kinerja SKPD dan Laporan Hasil Koordinasi Penyusunan Laporan Capaian Kinerja dan Ikhtisar Realisasi Kinerja SKPD | 5 | Dokumen | 610.510 | - | - | 1 | 50.000.000 | 0 | 3.700.100 | 0% | 7% | 0 | 3.700.100 | 0% | 606% | TPHBUN | | |
| | 3 | 27 | 1 | 201 | 7 | Evaluasi Kinerja Perangkat Daerah | Jumlah Laporan Evaluasi Kinerja Perangkat Daerah | 5 | Laporan | 610.510 | - | - | 1 | 50.000.000 | 0 | - | 0% | 0% | 0 | - | 0% | 0% | TPHBUN | | |
| | 3 | 27 | 1 | 202 | | Administrasi Keuangan Perangkat Daerah | | | | | | | 17.632.777.600 | 380 | 12.366.643.489 | | 70% | 380 | 12.366.643.489 | | | | TPHBUN | | |
| | 3 | 27 | 1 | 202 | 1 | Penyediaan Gaji dan Tunjangan ASN | Jumlah Orang yang Menerima Gaji dan Tunjangan ASN | 1210 | Orang/bulan | 134.312.200 | - | - | 760 | 16.582.777.600 | 380 | 12.125.321.689 | 50% | 73% | 380 | 12.125.321.689 | 31% | 9028% | TPHBUN | | |
| | 3 | 27 | 1 | 202 | 2 | Penyediaan Administrasi Pelaksanaan Tugas ASN | Jumlah Dokumen Hasil Penyediaan Administrasi Pelaksanaan Tugas ASN | 5 | Dokumen | 915.765 | - | - | 1 | 150.000.000 | 0 | 46.000.000 | 0% | 31% | 0 | 46.000.000 | 0% | 5023% | TPHBUN | | |
| | 3 | 27 | 1 | 202 | 3 | Pelaksanaan Penatausahaan dan Pengujian/Verifikasi Keuangan SKPD | Jumlah Dokumen Penatausahaan dan Pengujian/Verifikasi Keuangan SKPD | 5 | Dokumen | 4.365.147 | - | - | 1 | 750.000.000 | 0 | 193.130.000 | 0% | 26% | 0 | 193.130.000 | 0% | 4424% | TPHBUN | | |
| | 3 | 27 | 1 | 202 | 5 | Koordinasi dan Penyusunan Laporan Keuangan Akhir Tahun SKPD | Jumlah Laporan Keuangan Akhir Tahun SKPD dan Laporan Hasil Koordinasi Penyusunan Laporan Keuangan Akhir Tahun SKPD | 5 | Laporan | 457.883 | - | - | 1 | 50.000.000 | 0 | 2.191.800 | 0% | 4% | 0 | 2.191.800 | 0% | 479% | TPHBUN | | |
| | 3 | 27 | 1 | 202 | 7 | Koordinasi dan Penyusunan Laporan Keuangan Bulanan/Triwulanan/Semesteran SKPD | Jumlah Laporan Keuangan Bulanan/ Triwulanan/ Semesteran SKPD dan Laporan Koordinasi Penyusunan Laporan Keuangan Bulanan/Triwulanan/Semesteran SKPD | 5 | Laporan | 457.883 | - | - | 1 | 50.000.000 | 0 | - | 0% | 0% | 0 | - | 0% | 0% | TPHBUN | | |
| | 3 | 27 | 1 | 202 | 8 | Penyusunan Pelaporan dan Analisis Prognosis Realisasi Anggaran | Jumlah Dokumen Pelaporan dan Analisis Prognosis Realisasi Anggaran | 5 | Dokumen | 305.255 | - | - | 1 | 50.000.000 | 0 | - | 0% | 0% | 0 | - | 0% | 0% | TPHBUN | | |
| | 3 | 27 | 1 | 206 | | Administrasi Umum | | | | | | | 651.500.000 | 0 | 12.672.500 | | 2% | 0 | 12.672.500 | | | | TPHBUN | | |
| | 3 | 27 | 1 | 206 | 1 | Penyediaan Komponen Instalasi Listrik/Penerangan Bangunan Kantor | Jumlah Paket Komponen Instalasi Listrik/Penerangan Bangunan Kantor yang Disediakan | 5 | Paket | 610.510 | - | - | 1 | 70.000.000 | 0 | 885.000 | 0% | 1% | 0 | 885.000 | 0% | 145% | TPHBUN | | |
| | 3 | 27 | 1 | 206 | 2 | Penyediaan Peralatan dan Perlengkapan Kantor | Jumlah Paket Peralatan dan Perlengkapan Kantor yang Disediakan | 5 | Paket | 610.510 | - | - | 1 | 236.000.000 | 0 | - | 0% | 0% | 0 | - | 0% | 0% | TPHBUN | | |
| | 3 | 27 | 1 | 206 | 5 | Penyediaan Barang Cetak dan Penggandaan | Jumlah Paket Barang Cetak dan Penggandaan yang Disediakan | 5 | Paket | 610.510 | - | - | 1 | 70.000.000 | 0 | 11.787.500 | 0% | 17% | 0 | 11.787.500 | 0% | 1931% | TPHBUN | | |

| No | Kode | | | | | Urusan / Bidang Urusan Pemerintahan Daerah/ Program/ Kegiatan/ Sub Kegiatan | Indikator Kinerja Program/ Kegiatan/ Sub Kegiatan | Capaian Kinerja RPJMD Pada Tahun 2026 (Akhir Periode RPJMD) | | | Realisasi Capaian Kinerja RPKD s/d Tahun 2022 (awal periode RPJMD) | | Target Kinerja dan Anggaran RPKD Tahun 2023 | | Realisasi Capaian Kinerja dan Anggaran RPKD Tahun 2023 | | Tingkat Capaian Kinerja dan Anggaran RPKD Tahun 2023 (%) | | Realisasi Capaian Kinerja dan Anggaran RPJMD s/d Tahun 2023 | | Tingkat Capaian Kinerja dan Anggaran RPJMD s/d Tahun 2023 (%) | | Perangkat Daerah | Ket. |
|----|----------|-----------|----------|------------|---|--|--|---|---------|------------|--|-----------|---|----------------|--|-------------|--|-----------|---|-------------|---|---------------|------------------|------|
| | | | | | | | | K | Satuan | Rp. (000) | K | Rp. (000) | K | Rp. (000) | K | Rp. (000) | K | Rp. (000) | K | Rp. (000) | K | Rp. (000) | | |
| | 3 | 27 | 1 | 206 | 6 | Penyediaan Bahan Bacaan dan Peraturan Perundang-undangan | Jumlah Dokumen Bahan Bacaan dan Peraturan Perundang-undangan yang Disediakan | 5 | Dokumen | 366.306 | - | - | 1 | 75.500.000 | 0 | - | 0% | 0% | 0 | - | 0% | 0% | TPHBUN | |
| | 3 | 27 | 1 | 206 | 9 | Penyelenggaraan Rapat Koordinasi dan Konsultasi SKPD | Jumlah Laporan Penyelenggaraan Rapat Koordinasi dan Konsultasi SKPD | 5 | Laporan | 1.526.275 | - | - | 1 | 200.000.000 | 0 | - | 0% | 0% | 0 | - | 0% | 0% | TPHBUN | |
| | 3 | 27 | 1 | 208 | | Penyediaan Jasa Penunjang Urusan Pemerintahan Daerah | | | | | | | 2.033.488.800 | 0 | 618.417.536 | - | 30% | 0 | 618.417.536 | - | - | TPHBUN | | |
| | 3 | 27 | 1 | 208 | 2 | Penyediaan Jasa Komunikasi, Sumber Daya Air dan Listrik | Jumlah Laporan Penyediaan Jasa Komunikasi, Sumber Daya Air dan Listrik yang Disediakan | 5 | Laporan | 610.510 | - | - | 1 | 100.000.000 | 0 | 13.917.536 | 0% | 14% | 0 | 13.917.536 | 0% | 2280% | TPHBUN | |
| | 3 | 27 | 1 | 208 | 3 | Penyediaan Jasa Peralatan dan Perlengkapan Kantor | Jumlah Laporan Penyediaan Jasa Peralatan dan Perlengkapan Kantor yang Disediakan | 5 | Laporan | 427.357 | - | - | 1 | 75.000.000 | 0 | - | 0% | 0% | 0 | - | 0% | 0% | TPHBUN | |
| | 3 | 27 | 1 | 208 | 4 | Penyediaan Jasa Pelayanan Umum Kantor | Jumlah Laporan Penyediaan Jasa Pelayanan Umum Kantor yang Disediakan | 5 | Laporan | 10.073.415 | - | - | 1 | 1.858.488.800 | 0 | 604.500.000 | 0% | 33% | 0 | 604.500.000 | 0% | 6001% | TPHBUN | |
| | 3 | 27 | 1 | 209 | | Pemeliharaan Barang Milik Daerah Penunjang Urusan Pemerintahan Daerah | | | | | | | 424.687.600 | 0 | 19.440.100 | - | 5% | 0 | 19.440.100 | - | - | TPHBUN | | |
| | 3 | 27 | 1 | 209 | 1 | Penyediaan Jasa Pemeliharaan, Biaya Pemeliharaan, dan Pajak Kendaraan Perorangan Dinas atau Kendaraan Dinas Jabatan | Jumlah Kendaraan Perorangan Dinas atau Kendaraan Dinas Jabatan yang Dipelihara dan dibayarkan Pajaknya | 5 | Unit | 3.357.805 | - | - | 1 | 374.687.600 | 0 | 19.440.100 | 0% | 5% | 0 | 19.440.100 | 0% | 579% | TPHBUN | |
| | 3 | 27 | 1 | 209 | 9 | Pemeliharaan/Rehabilitasi Gedung Kantor dan Bangunan Lainnya | Jumlah Gedung Kantor dan Bangunan Lainnya yang Dipelihara/Direhabilitasi | 5 | Unit | 915.765 | - | - | 1 | 50.000.000 | 0 | - | 0% | 0% | 0 | - | 0% | 0% | TPHBUN | |
| | 3 | 27 | 2 | | | PROGRAM PENYEDIAAN DAN PENGEMBANGAN SARANA PERTANIAN | | | | | | | 17.114.378.000 | 0 | 62.890.100 | - | 0% | 0 | 62.890.100 | - | - | TPHBUN | | |
| | 3 | 27 | 2 | 201 | | Pengawasan Penggunaan Sarana Pertanian | | | | | | | 17.114.378.000 | 0 | 62.890.100 | - | 0% | 0 | 62.890.100 | - | - | TPHBUN | | |
| | 3 | 27 | 2 | 201 | 1 | Pengawasan Penggunaan Sarana Pendukung Pertanian Sesuai Dengan Komoditas, Teknologi dan Spesifik Lokasi | Jumlah Pengawasan Penggunaan Sarana Pendukung Pertanian Sesuai dengan Komoditas, Teknologi dan Spesifik Lokasi | 5 | Laporan | 1.221.020 | - | - | 1 | 1.440.900.000 | 0 | 37.860.500 | 0% | 3% | 0 | 37.860.500 | 0% | 3101% | TPHBUN | |
| | 3 | 27 | 2 | 201 | 2 | Pendampingan Penggunaan Sarana Pendukung Pertanian | Jumlah Pendampingan Penggunaan Sarana Pendukung Pertanian | 5 | Laporan | 61.051.000 | - | - | 1 | 15.673.478.000 | 0 | 25.029.600 | 0% | 0% | 0 | 25.029.600 | 0% | 41% | TPHBUN | |
| | 3 | 27 | 3 | | | PROGRAM PENYEDIAAN DAN PENGEMBANGAN PRASARANA PERTANIAN | | | | | | | 12.155.814.004 | 0 | 167.729.600 | - | 1% | 0 | 167.729.600 | - | - | TPHBUN | | |
| | 3 | 27 | 3 | 201 | | Pengembangan Prasarana Pertanian | | | | | | | 2.036.453.000 | 0 | 101.683.000 | - | 5% | 0 | 101.683.000 | - | - | TPHBUN | | |
| | 3 | 27 | 3 | 201 | 1 | Pengelolaan Lahan Pertanian Pangan Berkelanjutan/LP2B, Kawasan Pertanian Pangan Berkelanjutan/KP2B dan Lahan Cadangan Pertanian Pangan Berkelanjutan/LCP2B | Lahan Pertanian Pangan Berkelanjutan/LP2B, Kawasan Pertanian Pangan Berkelanjutan/KP2B dan Lahan Cadangan Pertanian Pangan Berkelanjutan/LCP2B yang Dikelola | 5 | Dokumen | 4.884.080 | - | - | 0 | 1.451.380.000 | 0 | 23.234.800 | - | 2% | 0 | 23.234.800 | 0% | 476% | TPHBUN | |
| | 3 | 27 | 3 | 201 | 3 | Koordinasi dan Sinkronisasi Prasarana Pendukung Pertanian lainnya | Jumlah Koordinasi dan Sinkronisasi Prasarana Pendukung Pertanian Lainnya | 5 | Laporan | 1.221.020 | - | - | 0 | 100.000.000 | 0 | 5.943.300 | - | 6% | 0 | 5.943.300 | 0% | 487% | TPHBUN | |
| | 3 | 27 | 3 | 201 | 4 | Penyusunan Masterplan Pengembangan Prasarana, Sarana, Kawasan dan Komoditas Perkebunan | Masterplan Pengembangan Prasarana, Sarana, Kawasan dan Komoditas Perkebunan | 5 | Dokumen | 2.442.040 | - | - | 0 | 485.073.000 | 0 | 72.504.900 | - | 15% | 0 | 72.504.900 | 0% | 2969% | TPHBUN | |
| | 3 | 27 | 3 | 202 | | Pembangunan Prasarana Pertanian | | | | | | | 10.119.361.004 | 0 | 66.046.600 | - | 1% | 0 | 66.046.600 | - | - | TPHBUN | | |
| | 3 | 27 | 3 | 202 | 1 | Pembangunan, Rehabilitasi dan Pemeliharaan Jaringan Irigasi Usaha Tani | Jumlah Embung Pertanian yang Dibangun, Direhabilitasi dan Dipelihara | 160 | Unit | 14.157.650 | - | - | 25 | 6.542.920.000 | 0 | 26.455.700 | 0% | 0% | 0 | 26.455.700 | 0% | 187% | TPHBUN | |
| | 3 | 27 | 3 | 202 | 2 | Pembangunan, Rehabilitasi dan Pemeliharaan Embung Pertanian | Jumlah Jaringan Irigasi Pertanian yang Dibangun, Direhabilitasi dan Dipelihara | 55 | Unit | 9.157.650 | - | - | 5 | 483.500.000 | 0 | 16.907.500 | 0% | 3% | 0 | 16.907.500 | 0% | 185% | TPHBUN | |
| | 3 | 27 | 3 | 202 | 3 | Pembangunan, Rehabilitasi dan Pemeliharaan Jalan Usaha Tani | Jalan Usaha Tani yang Dibangun, Direhabilitasi dan Dipelihara | 128 | Unit | 17.094.280 | - | - | 20 | 8.406.000.000 | 0 | 19.096.200 | 0% | 0% | 0 | 19.096.200 | 0% | 112% | TPHBUN | |

| No | Kode | | | | | Urusan / Bidang Urusan Pemerintahan Daerah / Program / Kegiatan / Sub Kegiatan | Indikator Kinerja Program / Kegiatan / Sub Kegiatan | Capaian Kinerja RPJMD Pada Tahun 2026 (Akhir Periode RPJMD) | | | Realisasi Capaian Kinerja RKPd s/d Tahun 2022 (awal periode RPJMD) | | Target Kinerja dan Anggaran RKPd Tahun 2023 | | Realisasi Capaian Kinerja dan Anggaran RKPd Tahun 2023 | | Tingkat Capaian Kinerja dan Anggaran RKPd Tahun 2023 (%) | | Realisasi Capaian Kinerja dan Anggaran RPJMD s/d Tahun 2023 | | Tingkat Capaian Kinerja dan Anggaran RPJMD s/d Tahun 2023 (%) | | Perangkat Daerah | Ket. |
|----|------|----|---|-----|---|---|--|---|---------|------------|--|-----------|---|---------------|--|-------------|--|-----------|---|-------------|---|-----------|------------------|------|
| | | | | | | | | K | Satuan | Rp. (000) | K | Rp. (000) | K | Rp. (000) | K | Rp. (000) | K | Rp. (000) | K | Rp. (000) | K | Rp. (000) | | |
| | 3 | 27 | 3 | 202 | 9 | Pembangunan, Rehabilitasi dan Pemeliharaan Prasarana Pertanian Lainnya | Jumlah Prasarana Pertanian Lainnya yang Dibangun, Direhabilitasi dan Dipelihara | 22 | Unit | 1.221.020 | - | - | 3 | 430.750.000 | 0 | 11.600.000 | 0% | 3% | 0 | 11.600.000 | 0% | 950% | TPHBUN | |
| | 3 | 27 | 3 | 202 | 5 | Pembangunan, Rehabilitasi dan Pemeliharaan Long Storage | Jumlah Long Storage yang Dibangun, Direhabilitasi dan Dipelihara | 14 | Unit | 3.052.550 | - | - | 2 | 200.000.000 | 0 | 18.442.900 | 0% | 9% | 0 | 18.442.900 | 0% | 604% | TPHBUN | |
| | 3 | 27 | 3 | 202 | 8 | Pembangunan, Rehabilitasi dan Pemeliharaan Balai Penyuluh di Kecamatan serta sarana pendukungnya | Jumlah Balai Penyuluh di Kecamatan serta Sarana Pendukungnya yang Dibangun, Direhabilitasi dan Dipelihara | 19 | Unit | 17.094.280 | - | - | 3 | 599.111.004 | 0 | 12.414.600 | 0% | 2% | 0 | 12.414.600 | 0% | 73% | TPHBUN | |
| | 3 | 27 | 5 | | | PROGRAM PENGENDALIAN DAN PENANGGULANGAN BENCANA PERTANIAN | | | | | - | - | 510.000.000 | 0 | 89.017.400 | - | 17% | 0 | 89.017.400 | - | - | TPHBUN | | |
| | 3 | 27 | 5 | 201 | | Pengendalian dan Penanggulangan Bencana Pertanian Kabupaten/Kota | | | | | - | - | 510.000.000 | 0 | 89.017.400 | - | 17% | 0 | 89.017.400 | - | - | TPHBUN | | |
| | 3 | 27 | 5 | 201 | 1 | Pengendalian Organisme Pengganggu Tumbuhan (OPT) Tanaman Pangan, Hortikultura, dan Perkebunan | Jumlah Luas Serangan Organisme Pengganggu Tumbuhan (OPT) Tanaman Pangan, Hortikultura, dan Perkebunan yang Dikendalikan | 2900 | Ha | 1.526.275 | - | - | 500 | 200.000.000 | 0 | 16.413.300 | 0% | 8% | 0 | 16.413.300 | 0% | 1075% | TPHBUN | |
| | 3 | 27 | 5 | 201 | 2 | Penanganan Dampak Perubahan Iklim (DPI) Tanaman Pangan, Hortikultura, dan Perkebunan | Jumlah Area Terdampak Perubahan Iklim (DPI) Tanaman Pangan, Hortikultura, dan Perkebunan yang Ditangani | 1600 | Ha | 1.526.275 | - | - | 250 | 170.000.000 | 0 | 37.361.400 | 0% | 22% | 0 | 37.361.400 | 0% | 2448% | TPHBUN | |
| | 3 | 27 | 5 | 201 | 3 | Pencegahan, Penanganan Kebakaran Lahan, dan Gangguan Usaha Tanaman Pangan, Hortikultura, dan Perkebunan | Jumlah Luasan Pencegahan, Penanganan Kebakaran Lahan, dan Gangguan Usaha Tanaman Pangan, Hortikultura, dan Perkebunan | 1250 | Ha | 1.526.275 | - | - | 150 | 70.000.000 | 0 | 32.310.700 | 0% | 46% | 0 | 32.310.700 | 0% | 2117% | TPHBUN | |
| | 3 | 27 | 5 | 201 | 5 | Penanggulangan Pasca Bencana Alam Bidang Tanaman Pangan, Hortikultura, Perkebunan, Peternakan dan Kesehatan Hewan | Jumlah Penanggulangan Pasca Bencana Alam Bidang Tanaman Pangan, Hortikultura, Perkebunan, Peternakan dan Kesehatan Hewan | 5 | Laporan | 1.526.275 | - | - | 1 | 70.000.000 | 0 | 2.932.000 | 0% | 4% | 0 | 2.932.000 | 0% | 192% | TPHBUN | |
| | 3 | 27 | 6 | | | PROGRAM PERIZINAN USAHA PERTANIAN | | | | | - | - | 150.000.000 | 0 | 10.377.800 | - | 7% | 0 | 10.377.800 | - | - | TPHBUN | | |
| | 3 | 27 | 6 | 201 | | Penerbitan Izin Usaha Pertanian yang Kegiatan Usahanya Dalam Daerah Kabupaten/Kota | | | | | - | - | 150.000.000 | 0 | 10.377.800 | - | 7% | 0 | 10.377.800 | - | - | TPHBUN | | |
| | 3 | 27 | 6 | 201 | 1 | Penyusunan Standar Pelayanan Publik Pemberian Izin Usaha Pertanian | Standar Pelayanan Publik Pemberian Izin Usaha Pertanian | 5 | Dokumen | 610.510 | - | - | 0 | 50.000.000 | 0 | - | - | 0% | 0 | - | 0% | 0% | TPHBUN | |
| | 3 | 27 | 6 | 201 | 2 | Penilaian Kelayakan dan Pemberian Pertimbangan Teknis Izin Usaha Pertanian | Jumlah Penilaian Kelayakan dan Pemberian Pertimbangan Teknis Izin Usaha Pertanian | 5 | Dokumen | 610.510 | - | - | 0 | 50.000.000 | 0 | 6.415.000 | - | 13% | 0 | 6.415.000 | 0% | 1051% | TPHBUN | |
| | 3 | 27 | 6 | 201 | 3 | Pembinaan dan Pengawasan Penerapan Izin Usaha Pertanian | Jumlah Izin Usaha Pertanian yang Dibina dan Diawasi | 5 | Laporan | 610.510 | - | - | 0 | 50.000.000 | 0 | 3.962.800 | - | 8% | 0 | 3.962.800 | 0% | 649% | TPHBUN | |
| | 3 | 27 | 7 | | | PROGRAM PENYULUHAN PERTANIAN | | | | | - | - | 2.796.480.000 | 5 | 165.323.200 | - | 6% | 5 | 165.323.200 | - | - | TPHBUN | | |
| | 3 | 27 | 7 | 201 | | Pelaksanaan Penyuluhan Pertanian | | | | | - | - | 2.796.480.000 | 5 | 165.323.200 | - | 6% | 5 | 165.323.200 | - | - | TPHBUN | | |
| | 3 | 27 | 7 | 201 | 1 | Peningkatan Kapasitas Kelembagaan Penyuluhan Pertanian di Kecamatan dan Desa | Jumlah Kelembagaan Penyuluhan Pertanian di Kecamatan dan Desa yang Ditingkatkan Kapasitasnya | 120 | Unit | 2.442.040 | - | - | 24 | 350.000.000 | 3 | 126.519.500 | 13% | 36% | 3 | 126.519.500 | 3% | 5181% | TPHBUN | |
| | 3 | 27 | 7 | 201 | 2 | Pengembangan Kapasitas Kelembagaan Petani di Kecamatan dan Desa | Jumlah Kelembagaan Petani di Kecamatan dan Desa yang Ditingkatkan Kapasitasnya | 80 | Unit | 1.221.020 | - | - | 10 | 650.000.000 | 2 | 10.133.900 | 20% | 2% | 2 | 10.133.900 | 3% | 830% | TPHBUN | |
| | 3 | 27 | 7 | 201 | 3 | Penyediaan dan Pemanfaatan Sarana dan Prasarana Penyuluhan | Jumlah Sarana dan Prasarana Penyuluhan | 5 | Unit | 3.052.550 | - | - | 1 | 1.696.480.000 | 0 | 23.132.400 | 0% | 1% | 0 | 23.132.400 | 0% | 758% | TPHBUN | |
| | 3 | 27 | 7 | 201 | 4 | Pembentukan Badan Usaha Milik Petani | Jumlah Badan Usaha Milik Petani yang Dibentuk | 5 | Unit | 610.510 | - | - | 1 | 100.000.000 | 0 | 5.537.400 | 0% | 6% | 0 | 5.537.400 | 0% | 907% | TPHBUN | |
| | 3 | 30 | | | | PERDAGANGAN | | | | | | | | | | | | | | | | | | |

| No | Kode | | | | | Urusan / Bidang Urusan Pemerintahan Daerah / Program / Kegiatan / Sub Kegiatan | Indikator Kinerja Program / Kegiatan / Sub Kegiatan | Capaian Kinerja RPJMD Pada Tahun 2026 (Akhir Periode RPJMD) | | | Realisasi Capaian Kinerja RPKD s/d Tahun 2022 (awal periode RPJMD) | | Target Kinerja dan Anggaran RPKD Tahun 2023 | | Realisasi Capaian Kinerja dan Anggaran RPKD Tahun 2023 | | Tingkat Capaian Kinerja dan Anggaran RPKD Tahun 2023 (%) | | Realisasi Capaian Kinerja dan Anggaran RPJMD s/d Tahun 2023 | | Tingkat Capaian Kinerja dan Anggaran RPJMD s/d Tahun 2023 (%) | | Perangkat Daerah | Ket. |
|----|------|----|----|------|----|--|--|---|---------|----------------|--|-----------|---|---------------|--|---------------|--|-----------|---|---------------|---|-----------|------------------|------|
| | | | | | | | | K | Satuan | Rp. (000) | K | Rp. (000) | K | Rp. (000) | K | Rp. (000) | K | Rp. (000) | K | Rp. (000) | K | Rp. (000) | | |
| 1 | 2 | | | | | 3 | 4 | 5 | | | 6 | | 7 | | 8 | | 9 = 8/7 x 100 % | | 10= 6 + 8 | | 11= 10/5x100% | | 12 | 13 |
| | 3 | 30 | 02 | | | PROGRAM PERIZINAN DAN PENDAFTARAN PERUSAHAAN | | 100 | persen | 100.000.000 | - | - | 1 | - | 0 | - | 0% | - | 0 | - | 0% | 0% | Disperindag | |
| | 3 | 30 | 02 | 2.01 | | Penerbitan Izin Pengelolaan Pasar Rakyat, Pusat Perbelanjaan, dan Izin Usaha Toko Swalayan | Peningkatan jumlah pelaku usaha yang memiliki izin usaha perdagangan | 60 | bulan | 100.000.000 | - | - | 12 | - | 0 | - | 0% | - | 0 | - | 0% | 0% | Disperindag | |
| | 3 | 30 | 02 | 2.01 | 01 | Fasilitasi Pemenuhan Komitmen Perolehan Perizinan Pasar Rakyat, Pusat Perbelanjaan, dan Toko Swalayan melalui Sistem Pelayanan Perizinan Berusaha Terintegrasi Secara Elektronik | Jumlah Rekomendasi Pemenuhan Komitmen Perolehan Perizinan Pasar Rakyat, Pusat Perbelanjaan, dan Toko Swalayan Melalui Sistem Pelayanan Perizinan Berusaha Terintegrasi Secara Elektronik | 100 | Dok | 100.000.000 | - | - | 0 | - | 0 | - | - | - | 0 | - | 0% | 0% | Disperindag | |
| | 3 | 30 | 03 | | | PROGRAM PENINGKATAN SARANA DISTRIBUSI PERDAGANGAN | | 100 | persen | 21.500.000.000 | - | - | 1 | 2.019.350.000 | 0 | 323.938.300 | 0% | 16% | 0 | 323.938.300 | 0% | 2% | Disperindag | |
| | 3 | 30 | 03 | 2.01 | | Pembangunan dan Pengelolaan Sarana Distribusi Perdagangan | Terbangunannya Sarana Perdagangan | 60 | bulan | 7.500.000.000 | - | - | 12 | 23.000.000 | 0 | 1.754.100 | 0% | 8% | 0 | 1.754.100 | 0% | 0% | Disperindag | |
| | 3 | 30 | 03 | 2.01 | 01 | Penyediaan Sarana Distribusi Perdagangan | Jumlah Sarana Distribusi Perdagangan | 9 | Unit | 7.500.000.000 | - | - | 12 | 23.000.000 | 0 | 9.226.370 | 0% | 40% | 0 | 9.226.370 | 0% | 0% | Disperindag | |
| | 3 | 30 | 03 | 2.02 | | Pembinaan Terhadap Pengelola Sarana Distribusi Perdagangan Masyarakat di Wilayah Kerjanya | Petugas pengelola Pasar Daerah yang produktif | 60 | bulan | 14.000.000.000 | - | - | 12 | 1.996.350.000 | 0 | 322.184.200 | 0% | 16% | 0 | 322.184.200 | 0% | 2% | Disperindag | |
| | 3 | 30 | 03 | 2.02 | 01 | Pembinaan dan Pengendalian Pengelola Sarana Distribusi Perdagangan | Jumlah Dokumen Hasil Pembinaan dan Pengendalian kepada Pengelola Sarana Distribusi Perdagangan | 9 | Dok | 9.000.000.000 | - | - | 12 | 1.161.000.000 | 12 | 1.121.212.300 | 100% | 97% | 12 | 1.121.212.300 | 133% | 12% | Disperindag | |
| | 3 | 30 | 03 | 2.02 | 02 | Pemberdayaan Pengelola Sarana Distribusi Perdagangan | Jumlah Dokumen Hasil Pembinaan dan Pengendalian kepada Pengelola Sarana Distribusi Perdagangan | 9 | Dok | 5.000.000.000 | - | - | 12 | 835.350.000 | 12 | 813.711.900 | 100% | 97% | 12 | 813.711.900 | 133% | 16% | Disperindag | |
| | 3 | 30 | 04 | | | PROGRAM STABILISASI HARGA BARANG KEBUTUHAN POKOK DAN BARANG PENTING | | 100 | persen | 10.050.000 | - | - | 1 | 2.376.541 | 0 | - | 0% | 0% | 0 | - | 0% | 0% | Disperindag | |
| | 3 | 30 | 04 | 2.02 | | Pengendalian Harga, dan Stok Barang Kebutuhan Pokok dan Barang Penting di Tingkat Pasar Kabupaten/Kota | Harga dan stok barang kebutuhan pokok dan barang penting tingkat pasar kabupaten/kota dapat dikendalikan dengan baik | 60 | bulan | 500.000 | - | - | 12 | 145.000 | 0 | - | 0% | 0% | 0 | - | 0% | 0% | Disperindag | |
| | 3 | 30 | 04 | 2.02 | 02 | Pemantauan Harga dan Stok Barang Kebutuhan Pokok dan Barang Penting pada Pasar Rakyat yang Terintegrasi dalam Sistem Informasi Perdagangan | Jumlah Laporan Pemantauan Harga dan Stok Barang Kebutuhan Pokok dan Barang Penting pada Pasar Rakyat yang Terintegrasi dalam Sistem Informasi Perdagangan | 24 | Laporan | 1.500.000 | - | - | 12 | 29.568.800 | 12 | 25.283.500 | 100% | 86% | 12 | 25.283.500 | 50% | 1686% | Disperindag | |
| | 3 | 30 | 04 | 2.02 | 03 | Pelaksanaan Operasi Pasar Reguler dan Pasar Khusus yang Berdampak dalam 1 (satu) Kabupaten/Kota | Jumlah Laporan Pelaksanaan Operasi Pasar Reguler dan Pasar Khusus yang Berdampak dalam 1 (satu) Kabupaten/Kota | 24 | Laporan | 1.500.000 | - | - | 12 | 210.986.500 | 0 | 210.446.500 | 0% | 100% | 0 | 210.446.500 | 0% | 14030% | Disperindag | |
| | 3 | 30 | 04 | 2.03 | | Pengawasan Pupuk dan Pestisida Bersubsidi di Tingkat Daerah Kabupaten/Kota | Pupuk dan Pestisida Bersubsidi yang beredar di Tingkat Daerah Kabupaten/Kota dapat diawasi dengan baik | 60 | bulan | 500.000 | - | - | 12 | 145.000 | 0 | - | 0% | 0% | 0 | - | 0% | 0% | Disperindag | |
| | 3 | 30 | 04 | 2.03 | 03 | Pengawasan Penyaluran dan Penggunaan Pupuk dan Pestisida Bersubsidi | Jumlah Laporan Pengawasan Pengadaan Pupuk dan Pestisida Bersubsidi | | Laporan | 1.500.000 | - | - | 12 | 10.503.600 | 0 | 5.491.800 | 0% | 52% | 0 | 5.491.800 | - | 366% | Disperindag | |
| | 3 | 30 | 05 | | | PROGRAM PENGEMBANGAN EKSPOR | | 100 | persen | 2.500.000.000 | - | - | 1 | 566.580.000 | 0 | - | 0% | 0% | 0 | - | 0% | 0% | Disperindag | |
| | 3 | 30 | 05 | 2.01 | | Penyelenggaraan Promosi Dagang melalui Pameran Dagang dan Misi Dagang bagi Produk Ekspor Unggulan yang terdapat pada 1 (satu) Daerah Kabupaten/Kota | Meningkatkan kualitas produk unggulan dalam daerah | 60 | bulan | 2.500.000.000 | - | - | 12 | 566.580.000 | 0 | - | 0% | 0% | 0 | - | 0% | 0% | Disperindag | |

| No | Kode | | | | | Urusan / Bidang Urusan Pemerintahan Daerah / Program / Kegiatan / Sub Kegiatan | Indikator Kinerja Program / Kegiatan / Sub Kegiatan | Capaian Kinerja RPJMD Pada Tahun 2026 (Akhir Periode RPJMD) | | | Realisasi Capaian Kinerja RPKD s/d Tahun 2022 (awal periode RPJMD) | | Target Kinerja dan Anggaran RPKD Tahun 2023 | | Realisasi Capaian Kinerja dan Anggaran RPKD Tahun 2023 | | Tingkat Capaian Kinerja dan Anggaran RPKD Tahun 2023 (%) | | Realisasi Capaian Kinerja dan Anggaran RPJMD s/d Tahun 2023 | | Tingkat Capaian Kinerja dan Anggaran RPJMD s/d Tahun 2023 (%) | | Perangkat Daerah | Ket. |
|----|------|----|----|------|----|---|--|---|--------------|---------------|--|-----------|---|---------------|--|-------------|--|-----------|---|-------------|---|-----------|------------------|------|
| | | | | | | | | K | Satuan | Rp. (000) | K | Rp. (000) | K | Rp. (000) | K | Rp. (000) | K | Rp. (000) | K | Rp. (000) | K | Rp. (000) | | |
| | 3 | 30 | 05 | 2.01 | 01 | Pembinaan dan Pengembangan Usaha Produk Ekspor Unggulan Kabupaten/Kota | Jumlah Pelaku Usaha Produk Ekspor Unggulan yang Dibina | 30 | Palaku Usaha | 833.333.333 | - | - | 12 | - | 0 | - | 0% | - | 0 | - | 0% | 0% | Disperindag | |
| | 3 | 30 | 05 | 2.01 | 02 | Pameran Dagang Nasional | Jumlah Pelaku Usaha yang Difasilitasi dalam Pameran Dagang | | Palaku Usaha | 833.333.333 | - | - | 12 | 4.744.600.000 | 0 | 450.411.470 | 0% | 9% | 0 | 450.411.470 | - | 54% | Disperindag | |
| | 3 | 30 | 05 | 2.01 | 03 | Pameran Dagang Lokal | Jumlah Pelaku Usaha yang Difasilitasi dalam Pameran Dagang Lokal | | Palaku Usaha | 833.333.333 | - | - | 12 | 92.120.000 | 0 | 70.831.600 | 0% | 77% | 0 | 70.831.600 | - | 8% | Disperindag | |
| | 3 | 30 | 06 | | | PROGRAM STANDARDISASI DAN PERLINDUNGAN KONSUMEN | | 100 | persen | 2.092.000.000 | - | - | 1 | 91.523.300 | 0 | - | 0% | 0% | 0 | - | 0% | 0% | Disperindag | |
| | 3 | 30 | 06 | 2.01 | | Pelaksanaan Metrologi Legal, Berupa Tera, Tera Ulang, dan Pengawasan | Meningkatnya pelayanan Tera/Tera Ulang AUTTP | 60 | bulan | 2.092.000.000 | - | - | 12 | 91.523.300 | 0 | - | 0% | 0% | 0 | - | 0% | 0% | Disperindag | |
| | 3 | 30 | 05 | 2.01 | 01 | Pelaksanaan Metrologi Legal, Berupa Tera, Tera Ulang | Jumlah Alat Ukur, Alat Takar, Alat Timbang, dan Alat Perlengkapan Ditera Ulang | 702 | Unit | 692.000.000 | - | - | 12 | 82.942.700 | 12 | 65.934.800 | 100% | 79% | 12 | 65.934.800 | 2% | 10% | Disperindag | |
| | 3 | 30 | 05 | 2.01 | 02 | Pengawasan/Penyuluhan Metrologi Legal | Jumlah Pelaku Usaha di Bidang Metrologi Legal yang Dibina | | Orang | 1.000.000.000 | - | - | 12 | 3.979.900 | 0 | 3.956.150 | 0% | 99% | 0 | 3.956.150 | - | 0% | Disperindag | |
| | 3 | 30 | 05 | 2.01 | 03 | Penyidikan Metrologi Legal | Jumlah Unit Hasil Penyidikan Metrologi Legal | | Unit | 400.000.000 | - | - | 12 | 4.600.700 | 0 | 4.599.100 | 0% | 100% | 0 | 4.599.100 | - | 1% | Disperindag | |
| | 3 | 30 | 07 | | | PROGRAM PENGGUNAAN DAN PEMASARAN PRODUK DALAM NEGERI | | 100 | persen | 10.050.000 | - | - | 1 | 2.376.541 | 0 | - | 0% | 0% | 0 | - | 0% | 0% | Disperindag | |
| | 3 | 30 | 07 | 2.01 | | Pelaksanaan Promosi, Pemasaran dan Peningkatan Penggunaan Produk Dalam Negeri | Meningkatkan upaya pengenalan produk dalam negeri secara online | 60 | bulan | 500.000 | - | - | 12 | 145.000 | 0 | - | 0% | 0% | 0 | - | 0% | 0% | Disperindag | |
| | 3 | 30 | 07 | 2.01 | 01 | Peningkatan Sistem dan Jaringan Informasi Perdagangan | Jumlah Data dan Informasi Sistem dan Jaringan Informasi Perdagangan | 9 | Dok | 1.500.000 | - | - | 12 | - | 0 | - | 0% | - | 0 | - | 0% | 0% | Disperindag | |
| | 3 | 31 | | | | PERINDUSTRIAN | | | | | | | | | | | | | | | | | | |
| | 3 | 31 | 01 | | | PROGRAM PENUNJANG URUSAN PEMERINTAHAN DAERAH KABUPATEN/KOTA | | 100 | persen | 239.699.472 | - | - | 1 | 109.699.959 | 0 | - | 0% | 0% | 0 | - | 0% | 0% | Disperindag | |
| | 3 | 31 | 01 | 2.01 | | Perencanaan, Penganggaran, dan Evaluasi Kinerja Perangkat Daerah | Penganggaran, Perencanaan dan Evaluasi Kinerja SKPD sesuai aturan | 60 | bulan | 239.699.472 | - | - | 12 | 109.699.959 | 0 | - | 0% | 0% | 0 | - | 0% | 0% | Disperindag | |
| | 3 | 31 | 01 | 2.01 | 01 | Penyusunan Dokumen Perencanaan Perangkat Daerah | Jumlah Dokumen Perencanaan Perangkat Daerah | 10 | Dok | 82.699.877 | - | - | 12 | 62.699.959 | 3 | 41.076.000 | 25% | 66% | 3 | 41.076.000 | 30% | 50% | Disperindag | |
| | 3 | 31 | 01 | 2.01 | 02 | Koordinasi dan Penyusunan Dokumen RKA-SKPD | Jumlah Dokumen RKA-SKPD dan Laporan Hasil Koordinasi Penyusunan Dokumen RKA-SKPD | 5 | Dok | 55.999.918 | - | - | 12 | 36.000.000 | 3 | 23.911.600 | 25% | 66% | 3 | 23.911.600 | 60% | 43% | Disperindag | |
| | 3 | 31 | 01 | 2.01 | 03 | Koordinasi dan Penyusunan Dokumen Perubahan RKA-SKPD | Jumlah Dokumen Perubahan RKA-SKPD dan Laporan Hasil Koordinasi Penyusunan Dokumen Perubahan RKA-SKPD | 5 | Dok | 21.999.918 | - | - | 12 | 2.000.000 | 0 | 1.077.500 | 0% | 54% | 0 | 1.077.500 | 0% | 5% | Disperindag | |
| | 3 | 31 | 01 | 2.01 | 04 | Koordinasi dan Penyusunan DPA-SKPD | Jumlah Dokumen DPA-SKPD dan Laporan Hasil Koordinasi Penyusunan Dokumen DPA-SKPD | 5 | Dok | 21.999.918 | - | - | 12 | 2.000.000 | 3 | 300.000 | 25% | 15% | 3 | 300.000 | 60% | 1% | Disperindag | |
| | 3 | 31 | 01 | 2.01 | 05 | Koordinasi dan Penyusunan Perubahan DPA-SKPD | Jumlah Dokumen Perubahan DPA-SKPD dan Laporan Hasil Koordinasi Penyusunan Dokumen Perubahan DPA-SKPD | 5 | Dok | 21.999.918 | - | - | 12 | 2.000.000 | 0 | 1.400.000 | 0% | 70% | 0 | 1.400.000 | 0% | 6% | Disperindag | |
| | 3 | 31 | 01 | 2.01 | 06 | Koordinasi dan Penyusunan Laporan Capaian Kinerja dan Ikhtisar Realisasi Kinerja SKPD | Jumlah Laporan Capaian Kinerja dan Ikhtisar Realisasi Kinerja SKPD dan Laporan Hasil Koordinasi Penyusunan Laporan Capaian Kinerja dan Ikhtisar Realisasi Kinerja SKPD | 5 | Laporan | 12.000.005 | - | - | 12 | 2.000.000 | 3 | 1.100.000 | 25% | 55% | 3 | 1.100.000 | 60% | 9% | Disperindag | |

| No | Kode | | | | | | Urusan / Bidang Urusan Pemerintahan Daerah/ Program/ Kegiatan/ Sub Kegiatan | Indikator Kinerja Program/ Kegiatan/ Sub Kegiatan | Capaian Kinerja RPJMD Pada Tahun 2026 (Akhir Periode RPJMD) | | | Realisasi Capaian Kinerja RPKD s/d Tahun 2022 (awal periode RPJMD) | | Target Kinerja dan Anggaran RPKD Tahun 2023 | | Realisasi Capaian Kinerja dan Anggaran RPKD Tahun 2023 | | Tingkat Capaian Kinerja dan Anggaran RPKD Tahun 2023 (%) | | Realisasi Capaian Kinerja dan Anggaran RPJMD s/d Tahun 2023 | | Tingkat Capaian Kinerja dan Anggaran RPJMD s/d Tahun 2023 (%) | | Perangkat Daerah | Ket. |
|----|----------|-----------|-----------|-------------|----|---|--|---|---|----------------------|-----------|--|-----------|---|-----------|--|-----------|--|-----------|---|-----------|---|--------------------|------------------|------|
| | | | | | | | | | K | Satuan | Rp. (000) | K | Rp. (000) | K | Rp. (000) | K | Rp. (000) | K | Rp. (000) | K | Rp. (000) | K | Rp. (000) | | |
| | 3 | 31 | 01 | 2.01 | 07 | Evaluasi Kinerja Perangkat Daerah | Jumlah Laporan Evaluasi Kinerja Perangkat Daerah | 10 | Laporan | 22.999.918 | - | - | 12 | 3.000.000 | 3 | 1.339.900 | 25% | 45% | 3 | 1.339.900 | 30% | 6% | Disperindag | | |
| | 3 | 31 | 01 | 2.02 | | Administrasi Keuangan Perangkat Daerah | Administrasi Keuangan Kantor yang tertib dan sesuai aturan | 60 | bulan | 1.282.371.980 | - | - | 12 | 5.257.804.865 | 0 | 730.669.355 | 0% | 14% | 0 | 730.669.355 | 0% | 57% | Disperindag | | |
| | 3 | 31 | 01 | 2.02 | 01 | Penyediaan Gaji dan Tunjangan ASN | Jumlah Orang yang Menerima Gaji dan Tunjangan ASN | | Org/Bln | 1.500.000 | - | - | 12 | 4.936.972.365 | 12 | 4.731.733.207 | 100% | 96% | 12 | 4.731.733.207 | - | 315449% | Disperindag | | |
| | 3 | 31 | 01 | 2.02 | 02 | Penyediaan Administrasi Pelaksanaan Tugas ASN | Jumlah Dokumen Hasil Penyediaan Administrasi Pelaksanaan Tugas ASN | | Dok | 644.592.400 | - | - | 12 | 174.572.500 | 12 | 145.540.000 | 100% | 83% | 12 | 145.540.000 | - | 23% | Disperindag | | |
| | 3 | 31 | 01 | 2.02 | 03 | Pelaksanaan Penatausahaan dan Pengujian/Verifikasi Keuangan SKPD | Jumlah Dokumen Penatausahaan dan Pengujian/Verifikasi Keuangan SKPD | | Dok | 612.279.900 | - | - | 12 | 142.260.000 | 12 | 109.500.000 | 100% | 77% | 12 | 109.500.000 | - | 18% | Disperindag | | |
| | 3 | 31 | 01 | 2.02 | 05 | Koordinasi dan Penyusunan Laporan Keuangan Akhir Tahun SKPD | Jumlah Laporan Keuangan Akhir Tahun SKPD dan Laporan Hasil Koordinasi Penyusunan Laporan Keuangan Akhir Tahun SKPD | 5 | Laporan | 11.999.884 | - | - | 12 | 2.000.000 | 3 | - | 25% | 0% | 3 | - | 60% | 0% | Disperindag | | |
| | 3 | 31 | 01 | 2.02 | 07 | Koordinasi dan Penyusunan Laporan Keuangan Bulanan/Triwulan/Semesteran SKPD | Jumlah Laporan Keuangan Bulanan/ Triwulan/ Semesteran SKPD dan Laporan Koordinasi Penyusunan Laporan Keuangan Bulanan/Triwulan/Semesteran SKPD | 15 | Laporan | 11.999.796 | - | - | 12 | 2.000.000 | 3 | 775.000 | 25% | 39% | 3 | 775.000 | 20% | 6% | Disperindag | | |
| | 3 | 31 | 01 | 2.03 | | Administrasi Barang Milik Daerah pada Perangkat Daerah | Administrasi Barang Milik Daerah yang tertib dan sesuai aturan | 60 | bulan | 500.000 | - | - | 12 | 145.000 | 0 | - | 0% | 0% | 0 | - | 0% | 0% | Disperindag | | |
| | 3 | 31 | 01 | 2.03 | 06 | Penatausahaan Barang Milik Daerah pada SKPD | Jumlah Laporan Penatausahaan Barang Milik Daerah pada SKPD | | Laporan | 1.500.000 | - | - | 12 | 30.250.000 | 12 | 62.000.000 | 100% | 205% | 12 | 62.000.000 | - | 4133% | Disperindag | | |
| | 3 | 31 | 01 | 2.05 | | Administrasi Kepegawaian Perangkat Daerah | Informasi Kepegawaian Kantor yang tertib dan sesuai aturan | 60 | bulan | 500.000 | - | - | 12 | 145.000 | 0 | - | 0% | 0% | 0 | - | 0% | 0% | Disperindag | | |
| | 3 | 31 | 01 | 2.03 | 04 | Koordinasi dan Pelaksanaan Sistem Informasi Kepegawaian | Jumlah Dokumen Hasil Koordinasi dan Pelaksanaan Sistem Informasi Kepegawaian | | Dok | 1.500.000 | - | - | 12 | 20.000.000 | 9 | 19.200.000 | 75% | 96% | 9 | 19.200.000 | - | 1280% | Disperindag | | |
| | 3 | 31 | 01 | 2.06 | | Administrasi Umum Perangkat Daerah | Cakupan Layanan Administrasi Umum | 60 | bulan | 462.270.424 | - | - | 12 | 182.543.692 | 0 | - | 0% | 0% | 0 | - | 0% | 0% | Disperindag | | |
| | 3 | 31 | 01 | 2.06 | 01 | Penyediaan Komponen Instalasi Listrik/Penerangan Bangunan Kantor | Jumlah Paket Komponen Instalasi Listrik/Penerangan Bangunan Kantor yang Disediakan | | Paket | 9.996.040 | - | - | 12 | 5.000.000 | 3 | 1.495.800 | 25% | 30% | 3 | 1.495.800 | - | 15% | Disperindag | | |
| | 3 | 31 | 01 | 2.06 | 02 | Penyediaan Peralatan dan Perlengkapan Kantor | Jumlah Paket Peralatan dan Perlengkapan Kantor yang Disediakan | | Paket | 106.953.551 | - | - | 12 | 51.353.692 | 3 | 49.302.000 | 25% | 96% | 3 | 49.302.000 | - | 46% | Disperindag | | |
| | 3 | 31 | 01 | 2.06 | 03 | Penyediaan Peralatan Rumah Tangga | Jumlah Paket Peralatan Rumah Tangga yang Disediakan | | Paket | 9.316.934 | - | - | 12 | 5.000.000 | 3 | 2.362.500 | 25% | 47% | 3 | 2.362.500 | - | 25% | Disperindag | | |
| | 3 | 31 | 01 | 2.06 | 04 | Penyediaan Bahan Logistik Kantor | Jumlah Paket Bahan Logistik Kantor yang Disediakan | | Paket | 39.995.920 | - | - | 12 | 5.000.000 | 3 | 1.669.600 | 25% | 33% | 3 | 1.669.600 | - | 4% | Disperindag | | |
| | 3 | 31 | 01 | 2.06 | 05 | Penyediaan Barang Cetak dan Penggandaan | Jumlah Paket Barang Cetak dan Penggandaan yang Disediakan | | Paket | 96.637.379 | - | - | 12 | 27.977.500 | 3 | 21.015.606 | 25% | 75% | 3 | 21.015.606 | - | 22% | Disperindag | | |
| | 3 | 31 | 01 | 2.06 | 09 | Penyelenggaraan Rapat Koordinasi dan Konsultasi SKPD | Jumlah Laporan Penyelenggaraan Rapat Koordinasi dan Konsultasi SKPD | 60 | Laporan | 199.370.600 | - | - | 12 | 88.212.500 | 3 | 59.522.000 | 25% | 67% | 3 | 59.522.000 | 5% | 30% | Disperindag | | |
| | 3 | 31 | 01 | 2.08 | | Penyediaan Jasa Penunjang Urusan Pemerintahan Daerah | Penunjang Urusan Pemerintahan Daerah yang tertib dan sesuai aturan | 60 | bulan | 652.629.235 | - | - | 12 | 487.182.720 | 0 | - | 0% | 0% | 0 | - | 0% | 0% | Disperindag | | |
| | 3 | 31 | 01 | 2.08 | 02 | Penyediaan Jasa Komunikasi, Sumber Daya Air dan Listrik | Jumlah Laporan Penyediaan Jasa Komunikasi, Sumber Daya Air dan Listrik yang Disediakan | 48 | Laporan | 232.853.800 | - | - | 12 | 81.054.000 | 12 | 47.857.954 | 100% | 59% | 12 | 47.857.954 | 25% | 21% | Disperindag | | |
| | 3 | 31 | 01 | 2.08 | 04 | Penyediaan Jasa Pelayanan Umum Kantor | Jumlah Laporan Penyediaan Jasa Pelayanan Umum Kantor yang Disediakan | | Laporan | 419.775.435 | - | - | 12 | 406.128.720 | 12 | 338.064.366 | 100% | 83% | 12 | 338.064.366 | - | 81% | Disperindag | | |

| No | Kode | | | | | Urusan / Bidang Urusan Pemerintahan Daerah / Program / Kegiatan / Sub Kegiatan | Indikator Kinerja Program / Kegiatan / Sub Kegiatan | Capaian Kinerja RPJMD Pada Tahun 2026 (Akhir Periode RPJMD) | | | Realisasi Capaian Kinerja RKPd s/d Tahun 2022 (awal periode RPJMD) | | Target Kinerja dan Anggaran RKPd Tahun 2023 | | Realisasi Capaian Kinerja dan Anggaran RKPd Tahun 2023 | | Tingkat Capaian Kinerja dan Anggaran RKPd Tahun 2023 (%) | | Realisasi Capaian Kinerja dan Anggaran RPJMD s/d Tahun 2023 | | Tingkat Capaian Kinerja dan Anggaran RPJMD s/d Tahun 2023 (%) | | Perangkat Daerah | Ket. |
|----|------|----|----|------|----|---|---|---|--------|-------------|--|-----------|---|-------------|--|-------------|--|-------------|---|-------------|---|-----------|------------------|------|
| | | | | | | | | K | Satuan | Rp. (000) | K | Rp. (000) | K | Rp. (000) | K | Rp. (000) | K | Rp. (000) | K | Rp. (000) | K | Rp. (000) | | |
| | 3 | 31 | 01 | 2.09 | | Pemeliharaan Barang Milik Daerah Penunjang Urusan Pemerintahan Daerah | Barang Milik Daerah terpelihara | 60 | bulan | 500.000 | - | - | 12 | 145.000 | 0 | - | 0% | 0% | 0 | - | 0% | 0% | Disperindag | |
| | 3 | 31 | 01 | 2.09 | 02 | Penyediaan Jasa Pemeliharaan, Biaya Pemeliharaan, Pajak dan Perizinan Kendaraan Dinas Operasional atau Lapangan | Jumlah Kendaraan Dinas Operasional atau Lapangan yang Dipelihara dan dibayarkan Pajak dan Perizinannya | 55 | Unit | 512.590.556 | - | - | 12 | 262.596.400 | 12 | 180.007.114 | 100% | 69% | 12 | 180.007.114 | 22% | 35% | Disperindag | |
| | 3 | 31 | 01 | 2.09 | 09 | Pemeliharaan/Rehabilitasi Gedung Kantor dan Bangunan Lainnya | Jumlah Gedung Kantor dan Bangunan Lainnya yang Dipelihara/Direhabilitasi | 1 | Unit | 24.976.000 | 0 | 0 | 12 | - | 0 | - | 0% | - | 0 | 0 | 0 | 0 | Disperindag | |
| | 3 | 31 | 01 | 2.09 | 10 | Pemeliharaan/Rehabilitasi Sarana dan Prasarana Gedung Kantor atau Bangunan Lainnya | Jumlah Sarana dan Prasarana Gedung Kantor atau Bangunan Lainnya yang Dipelihara/Direhabilitasi | 50 | Unit | 24.993.233 | 0 | 0 | 12 | 10.000.000 | 3 | 3.745.000 | 25% | 0,3745 | 3 | 3745000 | 0,06 | 0,14984 | Disperindag | |
| | 3 | 31 | 02 | | | PROGRAM PERENCANAAN DAN PEMBANGUNAN INDUSTRI | | 100 | persen | 10.050.000 | 0 | 0 | 1 | 2.376.541 | 0 | - | 0% | 0 | 0 | 0 | 0 | 0 | Disperindag | |
| | 3 | 31 | 02 | 2.01 | | Penyusunan dan Evaluasi Rencana Pembangunan Industri Kabupaten/Kota | Road Map Industri | 60 | bulan | 500.000 | 0 | 0 | 12 | 145.000 | 0 | - | 0% | 0 | 0 | 0 | 0 | 0 | Disperindag | |
| | 3 | 31 | 02 | 2.01 | 03 | Koordinasi, Sinkronisasi, dan Pelaksanaan Pembangunan Sumber Daya Industri | Jumlah Dokumen Hasil Koordinasi, Sinkronisasi, dan pelaksanaan Pembangunan Sumber Daya Industri | | Dok | 590.189.487 | 0 | 0 | 12 | 248.049.500 | 0 | 243.578.500 | 0% | 0,981975372 | 0 | 243578500 | - | 0,41271 | Disperindag | |
| | 3 | 31 | 02 | 2.01 | 04 | Koordinasi, Sinkronisasi, dan Pelaksanaan Pembangunan Sarana dan Prasarana Industri | Jumlah Dokumen Hasil Koordinasi, Sinkronisasi, dan Pelaksanaan Pembangunan Sarana dan Prasarana Industri | | Dok | 359.146.087 | 0 | 0 | 12 | 17.006.100 | 0 | 12.000.000 | 0% | 0,705629157 | 0 | 12000000 | - | 0,03341 | Disperindag | |
| | 3 | 31 | 02 | 2.01 | 05 | Koordinasi, Sinkronisasi, dan Pelaksanaan Pemberdayaan Industri dan Peran Serta Masyarakat | Jumlah Dokumen Hasil Koordinasi, Sinkronisasi, dan Pelaksanaan Pemberdayaan Industri dan Peran Serta Masyarakat | | Dok | 342.139.987 | 0 | 0 | 12 | - | 0 | - | 0% | - | 0 | 0 | - | 0 | Disperindag | |
| | 3 | 31 | 03 | | | PROGRAM PENGENDALIAN IZIN USAHA INDUSTRI | | 100 | persen | 10.050.000 | 0 | 0 | 1 | 2.376.541 | 0 | - | 0% | 0 | 0 | 0 | 0 | 0 | Disperindag | |
| | 3 | 31 | 03 | 2.01 | | Penerbitan Izin Usaha Industri (IUI), Izin Perluasan Usaha Industri (IPUI), Izin Usaha Kawasan Industri (IUKI) dan Izin Perluasan Kawasan Industri (IPKI) Kewenangan Kabupaten/Kota Berbasis Sistem Informasi Industri Nasional (SIINAS) | IUI Kecil dan IUI Menengah | 60 | bulan | 500.000 | 0 | 0 | 12 | 145.000 | 0 | - | 0% | 0 | 0 | 0 | 0 | 0 | Disperindag | |
| | 3 | 31 | 03 | 2.01 | 01 | Fasilitasi Pemenuhan Komitmen Perolehan IUI, IPUI, IUKI dan IPKI Kewenangan Kabupaten/Kota dalam Sistem Informasi Industri Nasional (SIINAS) yang Terintegrasi dengan Sistem Pelayanan Perizinan Berusaha Terintegrasi secara Elektronik Berbasis Sistem Informasi Industri Nasional (SIINAS) | Jumlah Dokumen Hasil Fasilitasi Verifikasi Teknis Pemenuhan Kesesuaian Persyaratan Teknis Perizinan Berusaha Sektor Industri dan/atau dalam rangka Perluasan Usaha untuk Bidang Usaha dengan Risiko Usaha Menengah- Tinggi dan Tinggi, Melalui SIINAS yang Terintegrasi dengan Sistem OSS | | Dok | 100.000.000 | 0 | 0 | 12 | - | 0 | - | 0% | - | 0 | 0 | - | 0 | Disperindag | |
| | 3 | 31 | 03 | 2.01 | 02 | Koordinasi dan Sinkronisasi Pengawasan Perizinan di Bidang Industri dalam Lingkup IUI, IPUI, IUKI dan IPKI Kewenangan Kabupaten/Kota Berbasis Sistem Informasi Industri Nasional (SIINAS) | Jumlah Dokumen Hasil Koordinasi dan Sinkronisasi Pengawasan Perizinan di Bidang Industri dalam Lingkup Perizinan Usaha Industri, Perizinan Perluasan Usaha Industri, Perizinan Kawasan Industri dan Perizinan Perluasan Kawasan Industri Kewenangan Kabupaten/Kota | | Dok | 100.000.000 | 0 | 0 | 12 | 5.450.000 | 0 | 5.240.000 | 0% | 0,96146789 | 0 | 5240000 | - | 0,0524 | Disperindag | |
| | 3 | 31 | 04 | | | PROGRAM PENGELOLAAN SISTEM INFORMASI INDUSTRI NASIONAL | | 100 | persen | 10.050.000 | 0 | 0 | 1 | 2.376.541 | 0 | - | 0% | 0 | 0 | 0 | 0 | 0 | Disperindag | |

| No | Kode | | | | Urusan / Bidang Urusan Pemerintahan Daerah / Program / Kegiatan / Sub Kegiatan | Indikator Kinerja Program / Kegiatan / Sub Kegiatan | Capaian Kinerja RPJMD Pada Tahun 2026 (Akhir Periode RPJMD) | | | Realisasi Capaian Kinerja RPKD s/d Tahun 2022 (awal periode RPJMD) | | Target Kinerja dan Anggaran RPKD Tahun 2023 | | Realisasi Capaian Kinerja dan Anggaran RPKD Tahun 2023 | | Tingkat Capaian Kinerja dan Anggaran RPKD Tahun 2023 (%) | | Realisasi Capaian Kinerja dan Anggaran RPJMD s/d Tahun 2023 | | Tingkat Capaian Kinerja dan Anggaran RPJMD s/d Tahun 2023 (%) | | Perangkat Daerah | Ket. | | |
|----|------|----|----|------|--|---|--|--------|----------------|--|-----------|---|----------------|--|----------------|--|-----------|---|-----------|---|-----------|------------------|-------------|-------|---|
| | | | | | | | K | Satuan | Rp. (000) | K | Rp. (000) | K | Rp. (000) | K | Rp. (000) | K | Rp. (000) | K | Rp. (000) | K | Rp. (000) | | | K | % |
| | 3 | 31 | 04 | 2.01 | Penyediaan Informasi Industri untuk IUI, IPUI, IUKI dan IPKI Kewenangan Kabupaten/Kota | Informasi IUI, IPUI, IUKI, dan IPKI | 60 | bulan | 500.000 | 0 | 0 | 12 | 145.000 | 0 | - | 0% | 0 | 0 | 0 | 0 | 0 | 0 | Disperindag | | |
| | 3 | 31 | 04 | 2.01 | 01 | Fasilitasi Pengumpulan, Pengolahan dan Analisis Data Industri, Data Kawasan Industri serta Data Lain Lingkup Kabupaten/Kota melalui Sistem Informasi Industri Nasional (SIINas) | Jumlah Dokumen Hasil Fasilitasi Pengumpulan, Pengolahan dan Analisis Data Industri, Data Kawasan Industri serta Data Lain Lingkup Kabupaten/Kota Melalui Sistem Informasi Industri Nasional (SIINas) | | Dok | 100.000.000 | 0 | 0 | 12 | 2.450.000 | 0 | 2.450.000 | 0% | 1 | 0 | 2450000 | - | 0,0245 | Disperindag | | |
| | 3 | 31 | 04 | 2.01 | 02 | Diseminasi dan Publikasi Data Informasi dan Analisa Industri Kabupaten/Kota melalui SIINas | Jumlah Dokumen Hasil Diseminasi dan Publikasi Data Informasi dan Analisis Industri Kabupaten/Kota Melalui SIINas | | Dok | 100.000.000 | 0 | 0 | 12 | 6.490.900 | 0 | 6.490.900 | 0% | 1 | 0 | 6490900 | - | 0,06491 | Disperindag | | |
| 20 | 4 | | | | UNSUR PENDUKUNG URUSAN PEMERINTAHAN | | | | | | | | | | | | | | | | | | | | |
| | 4 | 01 | | | SEKRETARIAT DAERAH | | | | | | | | | | | | | | | | | | | | |
| | 4 | 01 | 01 | | PROGRAM PENUNJANG URUSAN PEMERINTAHAN DAERAH | | | | | | | | | | | | | | | | | | | | |
| | 4 | 01 | 01 | 2.01 | Perencanaan, Penganggaran dan Evaluasi Kinerja Perangkat Daerah | Cakupan Pengendalian Administrasi Kegiatan Pembangunan | 12 | | 2.843.469.000 | 0 | 0 | 12 | 567.902.400 | 12 | 684.939.650 | | | | | | | | Sekda | | |
| | 4 | 01 | 01 | 2.01 | 01 | Penyusunan Dokumentasi Perencanaan Perangkat Daerah | Terwujudnya perencanaan program dan kegiatan SKPD | 60 | bln | 509.752.000 | 0 | 0 | 12 | 101.358.400 | 24 | 107.038.950 | | | | | | | | Sekda | |
| | 4 | 01 | 01 | 2.01 | 02 | Koordinasi dan Penyusunan Dokumen RKA SKPD | Tersusunnya dokumen RKA SKPD | 5 | dok | 233.142.000 | 0 | 0 | 1 | 46.628.400 | 2 | 53.433.800 | | | | | | | | Sekda | |
| | 4 | 01 | 01 | 2.01 | 03 | Koordinasi dan Penyusunan Dokumen Perubahan RKA SKPD | Tersusunnya dokumen Perubahan RKA SKPD | 5 | dok | 309.996.500 | 0 | 0 | 1 | 61.999.900 | 1 | 39.718.500 | | | | | | | | Sekda | |
| | 4 | 01 | 01 | 2.01 | 04 | Koordinasi dan Penyusunan DPA SKPD | Tersusunnya dokumen DPA SKPD | 5 | dok | 296.273.000 | 0 | 0 | 1 | 59.054.600 | 2 | 63.848.400 | | | | | | | | Sekda | |
| | 4 | 01 | 01 | 2.01 | 05 | Koordinasi dan Penyusunan Perubahan DPA SKPD | Tersusunnya dokumen Perubahan DPA SKPD | 5 | dok | 289.999.500 | 0 | 0 | 1 | 57.999.900 | 1 | 52.325.100 | | | | | | | | Sekda | |
| | 4 | 01 | 01 | 2.01 | 06 | Koordinasi dan Penyusunan Laporan Capaian Kinerja dan ihktisar realisasi kinerja SKPD | Tersusunnya Laporan capaian kinerja realisasi kinerja SKPD | 20 | lap | 247.534.000 | 0 | 0 | 4 | 49.506.800 | 6 | 49.368.800 | | | | | | | | Sekda | |
| | 4 | 01 | 01 | 2.01 | 07 | Evaluasi Kinerja Perangkat Daerah | Terlaksanakannya kegiatan evaluasi kinerja PD | 60 | bln | 956.772.000 | 0 | 0 | 12 | 191.354.400 | 24 | 319.206.100 | | | | | | | | Sekda | |
| | 4 | 01 | 01 | 2.02 | Administrasi Keuangan Perangkat Daerah | Cakupan layanan administrasi perkantoran | 12 | | 97.910.398.375 | 0 | 0 | 12 | 19.582.079.675 | 18 | 27.804.639.069 | | | | | | | | | Sekda | |
| | 4 | 01 | 01 | 2.02 | 01 | Penyediaan Gaji dan Tunjangan ASN | Terbayarnya gaji & TPP ASN | 60 | bln | 91.385.798.375 | 0 | 0 | 12 | 18.277.159.675 | 18 | 27.804.639.069 | | | | | | | | Sekda | |
| | 4 | 01 | 01 | 2.02 | 02 | Penyediaan Administrasi Pelaksanaan Tugas ASN | Terbayarnya honor pengelola keuangan SKPD | 60 | bln | 6.219.600.000 | 0 | 0 | 12 | 1.243.920.000 | 18 | 1.611.759.267 | | | | | | | | Sekda | |
| | 4 | 01 | 01 | 2.02 | 03 | Pelaksanaan Penatausahaan dan Pengujian/Verifikasi keuangan SKPD | Terlaksananya Administrasi pengelolaan keuangan SKPD | 60 | bln | 305.000.000 | 0 | 0 | 12 | 61.000.000 | 18 | 60.059.200 | | | | | | | | Sekda | |
| | 4 | 01 | 01 | 2.02 | Administrasi Keuangan Perangkat Daerah | Cakupan Peningkatan Pengembangan sistem pelaporan capaian kinerja & Keuangan | 12 | | 1.521.900.000 | 0 | 0 | 12 | 304.380.000 | 3 | 312.923.450 | | | | | | | | | Sekda | |
| | 4 | 01 | 01 | 2.02 | 04 | Koordinasi dan Pelaksanaan Akuntansi SKPD | Terlaksanakannya akuntansi keuangan SKPD | 60 | bln | 324.579.500 | 0 | 0 | 12 | 64.915.900 | 18 | 57.234.200 | | | | | | | | Sekda | |
| | 4 | 01 | 01 | 2.02 | 05 | Koordinasi dan Penyusunan Laporan Keuangan Akhir Tahun SKPD | Tersusunnya laporan keuangan akhir tahun SKPD | 5 | dok | 309.999.000 | 0 | 0 | 1 | 61.999.800 | 1 | 86.713.850 | | | | | | | | Sekda | |
| | 4 | 01 | 01 | 2.02 | 07 | Koordinasi dan Penyusunan Laporan Keuangan bulanan/triwulanan/semesteran SKPD | Tersusunnya laporan keuangan semesteran SKPD | 5 | dok | 562.321.500 | 0 | 0 | 1 | 112.464.300 | 1 | 99.293.700 | | | | | | | | Sekda | |
| | 4 | 01 | 01 | 2.02 | 08 | Penyusunan Pelaporan dan Analisis Realisasi Anggaran | Tersusunnya laporan prognosis realisasi anggaran LRA | 60 | bln | 325.000.000 | 0 | 0 | 12 | 65.000.000 | 18 | 69.681.700 | | | | | | | | Sekda | |

| No | Kode | | | | | Urusan / Bidang Urusan Pemerintahan Daerah/ Program/ Kegiatan/ Sub Kegiatan | Indikator Kinerja Program/ Kegiatan/ Sub Kegiatan | Capaian Kinerja RPJMD Pada Tahun 2026 (Akhir Periode RPJMD) | | | Realisasi Capaian Kinerja RPKD s/d Tahun 2022 (awal periode RPJMD) | | Target Kinerja dan Anggaran RPKD Tahun 2023 | | Realisasi Capaian Kinerja dan Anggaran RPKD Tahun 2023 | | Tingkat Capaian Kinerja dan Anggaran RPKD Tahun 2023 (%) | | Realisasi Capaian Kinerja dan Anggaran RPJMD s/d Tahun 2023 | | Tingkat Capaian Kinerja dan Anggaran RPJMD s/d Tahun 2023 (%) | | Perangkat Daerah | Ket. | | |
|----|------|----|----|------|----|--|---|---|--------|----------------|--|-----------|---|---------------|--|---------------|--|-----------|---|-----------|---|-----------|------------------|------|-------|---|
| | | | | | | | | K | Satuan | Rp. (000) | K | Rp. (000) | K | Rp. (000) | K | Rp. (000) | K | Rp. (000) | K | Rp. (000) | K | Rp. (000) | | | K | % |
| 1 | 2 | | | | | 3 | 4 | 5 | | | 6 | | 7 | | 8 | | 9 = 8/7 x 100 % | | 10= 6 + 8 | | 11= 10/5x100% | | 12 | 13 | | |
| | 4 | 01 | 01 | 2.03 | | Administrasi Barang Milik Daerah pada Perangkat Daerah | Tingkat Kepuasan terhadap layanan tata usaha, pemenuh kebutuhan perlengkapan dan rumah tangga | 12 | | 192.311.175 | - | - | 12 | 183.153.500 | 18 | 429.492.015 | | | | | | | | | Sekda | |
| | 4 | 01 | 01 | 2.03 | 02 | Pengamanan Barang Milik Daerah | | 12 | bln | 150.122.700 | - | - | 12 | 142.974.000 | 18 | 429.492.015 | | | | | | | | | Sekda | |
| | 4 | 01 | 01 | 2.03 | 06 | Penatausahaan Barang Milik Daerah pada SKPD | Jumlah Belanja Modal Barang Milik Daerah | 12 | bln | 42.188.475 | - | - | 12 | 40.179.500 | 12 | 179.286.395 | | | | | | | | | Sekda | |
| | 4 | 01 | 01 | 2.06 | | Administrasi Umum Perangkat Daerah | Tingkat Kepuasan terhadap layanan tata usaha, pemenuh kebutuhan perlengkapan dan rumah tangga | 12 | | 5.500.619.525 | - | - | 12 | 5.238.685.262 | 12 | 7.525.536.748 | | | | | | | | | Sekda | |
| | 4 | 01 | 01 | 2.06 | 01 | Penyediaan Komponen Instalasi Listrik/Penerangan Bangunan Kantor | Jumlah Komponen Instalasi Listrik/Penerangan Bangunan Kantor | 12 | bln | 167.494.635 | - | - | 12 | 159.518.700 | 12 | 174.474.909 | | | | | | | | | Sekda | |
| | 4 | 01 | 01 | 2.06 | 02 | Penyediaan Perlatan dan Perlengkapan Kantor | Jumlah Peralatan, Perlengkapan Kantor dan Pemeliharaan | 12 | bln | 261.817.815 | - | - | 12 | 249.350.300 | 12 | 634.150.770 | | | | | | | | | Sekda | |
| | 4 | 01 | 01 | 2.06 | 03 | Penyediaan Perlatan Rumah Tangga | Jumlah Peralatan Rumah Tangga Kepala Daerah dan Wakil Kepala Daerah | 12 | bln | 434.276.010 | - | - | 12 | 413.596.200 | 12 | 710.302.740 | | | | | | | | | Sekda | |
| | 4 | 01 | 01 | 2.06 | 05 | Penyediaan Barang Cetak dan Penggandaan | Jumlah Barang Cetak dan Penggandaan Kantor Setdakab Lampung Timur | 12 | bln | 355.393.145 | - | - | 12 | 338.469.662 | 12 | 309.429.503 | | | | | | | | | Sekda | |
| | 4 | 01 | 01 | 2.06 | 06 | Penyediaan Bahan Bacaan dan Peraturan Perundang-undangan | Jumlah Bahan Bacaan dan Peraturan Perundang-undangan | 12 | bln | 945.000.000 | - | - | 12 | 900.000.000 | 12 | 1.704.839.500 | | | | | | | | | Sekda | |
| | 4 | 01 | 01 | 2.06 | 08 | Fasilitasi Kunjungan Tamu | Jumlah fasilitasi Makanan dan Minuman pimpinan Serta tamu di Setdakab | 12 | bln | 1.825.950.420 | - | - | 12 | 1.739.000.400 | 12 | 2.764.153.000 | | | | | | | | | Sekda | |
| | 4 | 01 | 01 | 2.06 | 09 | Penyelenggaraan Rapat Koordinasi dan Konsultasi SKPD | Jumlah Rapat Koordinasi dan Konsultasi SKPD | 12 | bln | 1.510.687.500 | - | - | 12 | 1.438.750.000 | 12 | 1.228.186.326 | | | | | | | | | Sekda | |
| | 4 | 01 | 01 | 2.08 | | Penyediaan Jasa Penunjang Urusan Pemerintahan Daerah | Terpenuhinya jasa penunjang urusan pemerintah daerah | 12 | | 6.812.769.600 | - | - | 12 | 6.488.352.000 | 18 | 1.685.155.946 | | | | | | | | | Sekda | |
| | 4 | 01 | 01 | 2.08 | 02 | Penyediaan Jasa Komunikasi, Sumber Daya Air dan Listrik | Jumlah Belanja Listrik dan Telepon | 12 | bln | 1.316.076.300 | - | - | 12 | 1.253.406.000 | 18 | 1.685.155.946 | | | | | | | | | Sekda | |
| | 4 | 01 | 01 | 2.08 | 03 | Penyediaan Jasa Peralatan dan Perlengkapan Kantor | Jumlah Jasa Peralatan, Perlengkapan dan Sewa Alat Kantor | 12 | bln | 827.925.000 | - | - | 12 | 788.500.000 | 18 | 1.046.354.000 | | | | | | | | | Sekda | |
| | 4 | 01 | 01 | 2.08 | 04 | Penyediaan Jasa Pelayanan Umum Kantor | Jumlah Pegawai Non PNS di Setdakab Lampung Timur | 12 | bln | 4.668.768.300 | - | - | 12 | 4.446.446.000 | 61 | 5.958.123.332 | | | | | | | | | Sekda | |
| | 4 | 01 | 01 | 2.09 | | Pemeliharaan Barang Milik Daerah Penunjang Urusan Pemerintahan Daerah | Terlaksananya Pemeliharaan Barang Milik Daerah Penunjang Urusan Pemerintahan Daerah | 12 | | 3.858.719.865 | - | - | 12 | 3.674.971.300 | 3 | - | | | | | | | | | Sekda | |
| | 4 | 01 | 01 | 2.09 | 01 | Penyediaan Jasa Pemeliharaan, Biaya Pemeliharaan, dan Pajak Kendaraan Perorangan Dinas atau kenaraan Dinas Jabatan | Jumlah Kendaraan dinas yang menerima BBM dan Service di Setdakab lampung Timur | 12 | bln | 2.799.807.465 | - | - | 12 | 2.666.483.300 | 55 | 3.434.560.692 | | | | | | | | | Sekda | |
| | 4 | 01 | 01 | 2.09 | 02 | Penyediaan jasa Pemeliharaan, Biaya Pemeliharaan Pajak dan Perizinan kendaraan Dinas Operasional atau Lapangan | Jumlah pajak kendaraan Dinas | 12 | dok | 157.500.000 | - | - | 12 | 150.000.000 | 62 | 305.000.000 | | | | | | | | | Sekda | |
| | 4 | 01 | 01 | 2.09 | 06 | Pemeliharaan peralatan dan mesin lainnya | Jumlah Peralatan Mesin lainnya | 12 | bln | 226.472.400 | - | - | 12 | 215.688.000 | 29 | 216.590.000 | | | | | | | | | Sekda | |
| | 4 | 01 | 01 | 2.09 | 09 | Pemeliharaan/Rehabilitasi Gedung Kantor dan Bangunan Lainnya | Jumlah Pemeliharaan Gedung Kantor dan Bangunan di lingkup Setdakab Lampung Timur | 12 | dok | 674.940.000 | - | - | 12 | 642.800.000 | 12 | 1.183.375.000 | | | | | | | | | Sekda | |
| | 4 | 01 | 01 | 2.11 | | Program Administrasi Keuangan dan Operasional Kepala Daerah dan Wakil Kepala Daerah | Cakupan layanan administrasi perkantoran | 12 | | 263.445.000 | - | - | 12 | 250.900.000 | 3 | 435.100.000 | | | | | | | | | Sekda | |
| | 4 | 01 | 01 | 2.11 | 02 | Penyediaan Pakaian Dinas dan Atribut Kelengkapan Kepala Daerah dan WKDH | Jumlah Pakaian dinas Bupati, Wakil Bupati, Sekda, Walpri dan Forkopimda Kab. Lampung Timur | 12 | bln | 263.445.000 | - | - | 12 | 250.900.000 | 112 | 435.100.000 | | | | | | | | | Sekda | |
| | 4 | 01 | 01 | 2.11 | | Program Administrasi Keuangan dan Operasional Kepala Daerah dan Wakil Kepala Daerah | Cakupan layanan administrasi perkantoran | 12 | | 17.505.812.160 | 0 | 0 | 12 | 1.501.162.432 | 3 | 1.350.936.779 | | | | | | | | | Sekda | |
| | 4 | 01 | 01 | 2.11 | 02 | Penyediaan Gaji dan Tunjangan KDH dan WKDH | Terbayarkannya gaji dan tunjangan operasional KDH & WKDH | 60 | bln | 17.505.812.160 | 0 | 0 | 12 | 1.501.162.432 | 18 | 1.350.936.779 | | | | | | | | | Sekda | |

| No | Kode | | | | | Urusan / Bidang Urusan Pemerintahan Daerah/ Program/ Kegiatan/ Sub Kegiatan | Indikator Kinerja Program/ Kegiatan/ Sub Kegiatan | Capaian Kinerja RPJMD Pada Tahun 2026 (Akhir Periode RPJMD) | | | Realisasi Capaian Kinerja RPKD s/d Tahun 2022 (awal periode RPJMD) | | Target Kinerja dan Anggaran RPKD Tahun 2023 | | Realisasi Capaian Kinerja dan Anggaran RPKD Tahun 2023 | | Tingkat Capaian Kinerja dan Anggaran RPKD Tahun 2023 (%) | | Realisasi Capaian Kinerja dan Anggaran RPJMD s/d Tahun 2023 | | Tingkat Capaian Kinerja dan Anggaran RPJMD s/d Tahun 2023 (%) | | Perangkat Daerah | Ket. | | | | | | | |
|----|------|----|----|------|----|--|--|---|----------|---------------|--|-----------|---|---------------|--|---------------|--|-----------|---|--|---|--|------------------|------|---------------|----|-------|-------|-------|-------|--|
| | | | | | | | | K | Satuan | Rp. (000) | K | Rp. (000) | K | Rp. (000) | K | Rp. (000) | K | Rp. (000) | 9 = 8/7 x 100 % | | 10= 6 + 8 | | | | 11= 10/5x100% | | | | | | |
| 1 | 2 | | | | | 3 | 4 | | | 5 | | | 6 | | 7 | | 8 | | 9 = 8/7 x 100 % | | 10= 6 + 8 | | 11= 10/5x100% | | 12 | 13 | | | | | |
| | | | | | | | | | | | | | | | | | | | | | | | | | | | | | | | |
| | 4 | 01 | 01 | 2.12 | | Fasilitasi Kerumahtangaan Sekretariat Daerah | Terlaksananya Fasilitasi Kerumahtangaan KDH, WKDH dan Setdakab Lampung Timur | 12 | | 4.534.725.510 | - | - | 12 | 4.318.786.200 | 18 | 2.147.226.000 | | | | | | | | | | | Sekda | | | | |
| | 4 | 01 | 01 | 2.12 | 01 | Penyediaan Kebutuhan Rumah Tangga Kepala Daerah | Jumlah Kebutuhan Rumah Tangga Kepala Daerah | 12 | bln | 1.739.495.100 | - | - | 12 | 1.656.662.000 | 18 | 2.147.226.000 | | | | | | | | | | | | Sekda | | | |
| | 4 | 01 | 01 | 2.12 | 02 | Penyediaan Kebutuhan Rumah Tangga Wakil Kepala Daerah | Jumlah Kebutuhan Rumah Tangga Wakil Kepala Daerah | 12 | bln | 1.387.280.475 | - | - | 12 | 1.321.219.500 | 18 | 1.738.373.564 | | | | | | | | | | | | | Sekda | | |
| | 4 | 01 | 01 | 2.12 | 03 | Penyediaan Kebutuhan Rumah Tangga Sekretariat Daerah | Jumlah Kebutuhan Oprasional Pimpinan, Staff Ahli Bupati dan kepegawaian Setdakab lampung Timur | 12 | bln | 1.407.949.935 | - | - | 12 | 1.340.904.700 | 33 | 659.488.316 | | | | | | | | | | | | | Sekda | | |
| | 4 | 01 | 01 | 2.13 | | Program Penunjang Urusan Pemerintahan Kabupaten/Kota | | 110 | | 5.795.996.000 | - | - | 22 | 1.159.199.200 | 32 | 1.148.159.411 | | | | | | | | | | | | Sekda | | | |
| | 4 | 01 | 01 | 2.13 | 01 | Pengelolaan Kelembagaan dan Analisis Jabatan | Jumlah Dokumen Penataan Kelembagaan dan Analisis Jabatan (Perda, Perbup) | 35 | dok | 950.198.500 | - | - | 7 | 190.039.700 | 10 | 357.106.323 | | | | | | | | | | | | | Sekda | | |
| | 4 | 01 | 01 | 2.13 | 02 | Fasilitasi Pelayanan Publik dan Tatalaksana | Jumlah Laporan Pelaksanaan Fasilitasi Pelayanan Publik dan Tatalaksana (SOP) | 50 | dok | 1.243.642.500 | - | - | 10 | 248.728.500 | 15 | 202.995.800 | | | | | | | | | | | | | Sekda | | |
| | 4 | 01 | 01 | 2.13 | 03 | Peningkatan Kinerja dan Reformasi Birokrasi | Jumlah Laporan Kinerja dan Reformasi Birokrasi (Laporan RB, Laporan Penerapan Ekinerja dan Eabsensi) | 10 | dok | 1.749.999.000 | - | - | 2 | 349.999.800 | 3 | 281.741.000 | | | | | | | | | | | | | Sekda | | |
| | 4 | 01 | 01 | 2.13 | 04 | Monitoring, Evaluasi dan Pengendalian Kualitas Pelayanan Publik dan Tata Laksana | Jumlah Laporan Monitoring dan Evaluasi Kualitas Pelayanan Publik (SKM) | 5 | dok | 927.357.000 | - | - | 1 | 185.471.400 | 1 | 149.761.988 | | | | | | | | | | | | | Sekda | | |
| | 4 | 01 | 01 | 2.13 | 05 | Koordinasi dan Penyusunan Laporan Kinerja Pemerintah Daerah | Jumlah Laporan Kinerja Pemerintah Daerah (LKJIP) | 10 | dok | 924.799.000 | - | - | 2 | 184.959.800 | 3 | 156.554.300 | | | | | | | | | | | | | Sekda | | |
| | 4 | 01 | 01 | 2.14 | | Pelaksanaan Protokol dan Komunikasi Pimpinan | Pelaksanaan Protokol dan Komunikasi Pimpinan | 12 | | 3.250.000.000 | 0 | 0 | 12 | 2.221.200.000 | 36 | 1.598.806.200 | | | | | | | | | | | | | Sekda | | |
| | 4 | 01 | 01 | 2.14 | 01 | Fasilitasi Keprotokolan | Bertambahnya kemampuan dalam Sumberdaya Apratur di bidang keprotokolan | 12 | bln | 1.700.000.000 | 0 | 0 | 12 | 1.205.957.000 | 12 | 810.521.600 | | | | | | | | | | | | | Sekda | | |
| | 4 | 01 | 01 | 2.14 | 02 | Fasilitasi Komunikasi Pimpinan | Tertib Pelayanan Administrasi Kepala Daerah/Wakil Kepala Daerah | 12 | bln | 350.000.000 | 0 | 0 | 12 | 110.262.000 | 12 | 61.000.000 | | | | | | | | | | | | | Sekda | | |
| | 4 | 01 | 01 | 2.14 | 03 | Pendokumentasian Tugas Pimpinan | Terlaksananya Dokumentasi kegiatan Kepala Daerah/Wakil Kepala Daerah | 12 | bln | 1.200.000.000 | 0 | 0 | 12 | 904.981.000 | 12 | 727.284.600 | | | | | | | | | | | | | | Sekda | |
| | 4 | 01 | 02 | | | PROGRAM PEMERINTAHAN DAN KESEJAHTERAAN RAKYAT | | | | 3.911.082.782 | - | - | | 3.724.840.837 | | 2.384.977.580 | | | | | | | | | | | | | Sekda | | |
| | 4 | 01 | 02 | 2.01 | | Sub Kegiatan Penataan Administrasi Pemerintahan | Terlaksanaan yakegiatan rapat OPD dan forkopinda , studi pembelajaran camat, serta HUT RI dan HUT LamTim | 60 | bln | 1.618.013.837 | - | - | 12 | 1.540.965.651 | 12 | 996.187.926 | | | | | | | | | | | | | | Sekda | |
| | 4 | 01 | 02 | 2.01 | 01 | Sub Kegiatan Pengelolaan Administrasi Wilayah | Laporan Administrasi kewilayahan , serta jumlah buku pilar batas dan tapal batas Kab. Lam tim | 60 | bln | 979.978.003 | - | - | 12 | 933.312.384 | 24 | 462.691.800 | | | | | | | | | | | | | | Sekda | |
| | 4 | 01 | 02 | 2.01 | 03 | Sub Kegiatan Fasilitasi Pelaksanaan Otonomi Daerah | Laporan pembuatan LPPD, SPM, LKPJ dan koordinator antar tingkat daerah | 60 | bln | 998.090.942 | - | - | 12 | 950.562.802 | 2 | 905.357.054 | | | | | | | | | | | | | | Sekda | |
| | 4 | 01 | 02 | | | Program Pemerintah dan Kesejahteraan Rakyat | Fasilitasi Bina Mental Spiritual | 7 | kegiatan | 7.502.815.700 | 0 | 0 | 7 | 7.502.815.700 | 7 | 7.211.709.038 | | | | | | | | | | | | | | Sekda | |
| | 4 | 01 | 02 | 2.02 | | Kegiatan Pelaksanaan Kebijakan Kesejahteraan Rakyat | Terselenggaranya fasilitasi pembinaan keagamaan di Kabupaten Lampung Timur | 1 | paket | 6.637.445.300 | 0 | 0 | | 6.637.445.300 | | 1.198.771.878 | | | | | | | | | | | | | | Sekda | |
| | 4 | 01 | 02 | 2.02 | 0 | Islamic Centre | Terselenggaranya pengelolaan fasilitas islamic centre Kabupaten Lampung Timur | 12 | bulan | 865.370.400 | 0 | 0 | | 865.370.400 | | 375.000.700 | | | | | | | | | | | | | | Sekda | |
| | 4 | 01 | 02 | | | Program Pemerintah dan Kesejahteraan Rakyat | Kesejahteraan Sosial | 5 | kegiatan | 4.047.501.535 | 0 | 0 | 5 | 4.047.501.535 | 12 | 1.979.063.028 | | | | | | | | | | | | | | Sekda | |
| | 4 | 01 | 02 | 2.02 | 0 | Terselenggaranya kebijakan kesejahteraan lembaga sosial di Kabupaten Lampung Timur | Terselenggaranya kebijakan kesejahteraan lembaga sosial di Kabupaten Lampung Timur | 1 | paket | 4.047.501.535 | 0 | 0 | | 4.047.501.535 | | 569.530.800 | | | | | | | | | | | | | | Sekda | |
| | 4 | 01 | 02 | | | Program Pemerintah dan Kesejahteraan Rakyat | Kesejahteraan Masyarakat | 4 | kegiatan | 4.342.267.453 | 0 | 0 | 4 | 4.342.267.453 | 3 | 4.370.837.100 | | | | | | | | | | | | | | Sekda | |

| No | Kode | | | | | Urusan / Bidang Urusan Pemerintahan Daerah/ Program/ Kegiatan/ Sub Kegiatan | Indikator Kinerja Program/ Kegiatan/ Sub Kegiatan | Capaian Kinerja RPJMD Pada Tahun 2026 (Akhir Periode RPJMD) | | | Realisasi Capaian Kinerja RPKD s/d Tahun 2022 (awal periode RPJMD) | | Target Kinerja dan Anggaran RPKD Tahun 2023 | | Realisasi Capaian Kinerja dan Anggaran RPKD Tahun 2023 | | Tingkat Capaian Kinerja dan Anggaran RPKD Tahun 2023 (%) | | Realisasi Capaian Kinerja dan Anggaran RPJMD s/d Tahun 2023 | | Tingkat Capaian Kinerja dan Anggaran RPJMD s/d Tahun 2023 (%) | | Perangkat Daerah | Ket. | | |
|----|------|----|----|------|----|---|---|---|--------|----------------|--|-----------|---|---------------|--|---------------|--|-----------|---|-----------|---|-----------|------------------|-------|-------|---|
| | | | | | | | | K | Satuan | Rp. (000) | K | Rp. (000) | K | Rp. (000) | K | Rp. (000) | K | Rp. (000) | K | Rp. (000) | K | Rp. (000) | | | K | % |
| | 4 | 01 | 02 | 2.02 | 03 | Pelaksanaan Kebijakan, Evaluasi dan Capaian Kinerja terkait Kesejahteraan Masyarakat | Terselenggaranya kebijakan kesejahteraan sosial masyarakat di Kabupaten Lampung Timur | 1 | paket | 4.342.267.453 | 0 | 0 | 4.342.267.453 | | 696.963.100 | | | | | | | | | Sekda | | |
| | 4 | 01 | 02 | | | Program Pemerintahan Dan Kesejahteraan Rakyat | Terbitnya peraturan-peraturan untuk mendukung penguatan kesadaran hukum dan peraturan | 50 | | 4.094.256.500 | - | - | 10 | 1.420.000.000 | 54 | 764.141.950 | | | | | | | | | Sekda | |
| | 4 | 01 | 02 | 2.03 | | Fasilitasi dan Koordinasi Hukum | | | | | | | | | | | | | | | | | | | | |
| | 4 | 01 | 02 | 2.03 | 01 | Sub Kegiatan Fasilitasi Penyusunan Produk Hukum Daerah | Terbitnya produk hukum daerah (Peraturan Daerah, Peraturan Bupati dan Keputusan Bupati) | 50 | dok | 1.364.756.500 | - | - | 10 | 470.000.000 | 8 | 270.151.000 | | | | | | | | | Sekda | |
| | 4 | 01 | 02 | 2.03 | 02 | Sub Kegiatan Fasilitasi Bantuan Hukum | penyelesaian sengketa / perkara hukum dan tersusunnya pelaporan aksi Hak Asasi Manusia | 20 | dok | 1.364.750.000 | - | - | 4 | 480.000.000 | 6 | 253.509.000 | | | | | | | | | Sekda | |
| | 4 | 01 | 02 | 2.03 | 03 | Sub Kegiatan Pendokumentasian Produk Hukum dan Pengelolaan Informasi Hukum | Tertatanya dokumentasi hukum secara digital yang memadai dan tersedianya abstrak peraturan perundang-undangan | 10 | dok | 1.364.750.000 | - | - | 2 | 470.000.000 | 2 | 240.481.950 | | | | | | | | | Sekda | |
| | 4 | 01 | 02 | 2.04 | | Fasilitas Kerja sama Dalam Negeri | Terlaksananya Kegiatan Kerjasama Antar Instansi Pemerintah | 60 | bln | 210.000.000 | - | - | 12 | 200.000.000 | 0 | 4.911.400 | | | | | | | | | Sekda | |
| | 4 | 01 | 02 | 2.04 | 0 | Evaluasi Pelaksanaan Kerja Sama | Evaluasi Pelaksanaan Kerjasama Dalam negeri Berjalan sesuai rencana | 60 | bln | 105.000.000 | - | - | 12 | 100.000.000 | 1 | 15.829.400 | | | | | | | | | Sekda | |
| | 4 | 01 | 03 | | | Program Perekonomian dan Pembangunan | Persentase Penanganan Permasalahan Kebijakan Bidang Perekonomian | 12 | | 1.052.890.500 | 0 | 0 | 12 | 782.153.246 | 12 | 711.054.300 | | | | | | | | | Sekda | |
| | 4 | 01 | 03 | 2.01 | | Pelaksanaan Kebijakan Perekonomian | | | | | | | | | | | | | | | | | | | | |
| | 4 | 01 | 03 | 2.01 | 01 | Koordinasi, Sinkronisasi, Monitoring dan Evaluasi Kebijakan Pengelolaan BUMD & BLUD | Presentase Pencapaian Dokumen Kinerja BUMD dan BLUD | 2 | Dok | 509.752.000 | 0 | 0 | 2 | 350.000.000 | 14 | 254.520.700 | | | | | | | | | Sekda | |
| | 4 | 01 | 03 | 2.01 | 02 | Pengendalian dan Distribusi Perekonomian | Persentase Pencapaian Dokumen Pengendalian Inflasi Daerah | 3 | dok | 233.142.000 | 0 | 0 | 3 | 232.153.246 | 4 | 232.823.600 | | | | | | | | | Sekda | |
| | 4 | 01 | 03 | 2.01 | 03 | Perencanaan dan Pengawasan Ekonomi Mikro Kecil | Persentase Pencapaian Dokumen Kredit Usaha Rakyat, Produk Unggulan daerah dan Tim Percepatan Akses Keuangan Daerah | 3 | dok | 309.996.500 | 0 | 0 | 1 | 200.000.000 | 1 | 223.710.000 | | | | | | | | | Sekda | |
| | 4 | 01 | 03 | | | Program Perekonomian dan Pembangunan | Presentase Pencapaian Pelaksanaan Administrasi Pembangunan | 30 | | 813.387.257 | - | - | 6 | 637.310.200 | 12 | 777.960.600 | | | | | | | | | Sekda | |
| | 4 | 01 | 03 | 2.02 | | Pelaksanaan Administrasi Pembangunan | | | | | | | | | | | | | | | | | | | | |
| | 4 | 01 | 03 | 2.02 | 01 | Fasilitasi Penyusunan Program Pembangunan | Jumlah Dokumen Penyusunan Program Pembangunan | 5 | dok | 196.526.556 | - | - | 1 | 153.983.700 | 1 | 191.579.900 | | | | | | | | | Sekda | |
| | 4 | 01 | 03 | 2.02 | 02 | Pengendalian dan Evaluasi Program Pembangunan | Jumlah Laporan/Dokumen Pengendalian dan Evaluasi Program Kegiatan Pembangunan Kabupaten Lampung Timur | 5 | dok | 382.819.251 | - | - | 1 | 299.948.900 | 1 | 356.699.700 | | | | | | | | | Sekda | |
| | 4 | 01 | 03 | 2.02 | 03 | Pengelolaan Evaluasi dan Pelaporan Pelaksanaan Pembangunan | Jumlah Laporan/Dokumen Evaluasi dan Pelaporan Pelaksanaan Pembangunan Kabupaten Lampung Timur | 20 | dok | 234.041.450 | - | - | 4 | 183.377.600 | 4 | 229.681.000 | | | | | | | | | Sekda | |
| | 4 | 01 | 03 | | | PROGRAM PEREKONOMIAN DAN PEMBANGUNAN | | 12 | | 1.856.404.600 | 0 | 0 | 12 | 1.794.404.600 | 12 | 1.069.382.800 | | | | | | | | | Sekda | |
| | 4 | 01 | 03 | 2.03 | | Pengelolaan Pengadaan Barang dan Jasa | Terlaksananya Pengelolaan Pengadaan Barang dan Jasa | 12 | bln | 555.387.100 | 0 | 0 | 12 | 545.387.100 | 12 | 300.314.000 | | | | | | | | | Sekda | |
| | 4 | 01 | 03 | 2.03 | 02 | Pengelolaan Layanan Pengadaan secara Elektronik | Tersedianya Sistem Pengelolaan SPSE | 12 | bln | 700.121.000 | 0 | 0 | 12 | 699.121.000 | 12 | 429.181.100 | | | | | | | | | Sekda | |
| | 4 | 01 | 03 | 2.03 | 03 | Pembinaan dan Advokasi Pengadaan Barang dan Jasa | Terlaksananya Peningkatan Kapasitas SDM Terkait Pengadaan Barang dan Jasa | 12 | bln | 600.896.500 | 0 | 0 | 12 | 549.896.500 | 12 | 339.887.700 | | | | | | | | | Sekda | |
| | 4 | 01 | 03 | 2.04 | | Pemantauan Kebijakan Sumber Daya Alam | Persentase Penanganan Permasalahan Kebijakan Bidang Sumber Daya Alam | 12 | | 97.910.398.375 | 0 | 0 | 12 | 318.800.000 | 7 | 172.490.900 | | | | | | | | | Sekda | |
| | 4 | 01 | 03 | 2.04 | 01 | Koordinisasi, Sikronisasi, dan Evaluasi Kebijakan Pertanian, Kelautan, Kehutanan, dan Perikanan | Persentase Tercapainya Jumlah Dokumen Koordinisasi, Sikronisasi, dan Evaluasi Kebijakan Pertanian, Kelautan, Kehutanan, dan Perikanan | 1 | Dok | 91.385.798.375 | 0 | 0 | 1 | 193.800.000 | 7 | 172.490.900 | | | | | | | | | Sekda | |

| No | Kode | | | | | Urusan / Bidang Urusan Pemerintahan Daerah / Program / Kegiatan / Sub Kegiatan | Indikator Kinerja Program / Kegiatan / Sub Kegiatan | Capaian Kinerja RPJMD Pada Tahun 2026 (Akhir Periode RPJMD) | | | Realisasi Capaian Kinerja RPKD s/d Tahun 2022 (awal periode RPJMD) | | Target Kinerja dan Anggaran RPKD Tahun 2023 | | Realisasi Capaian Kinerja dan Anggaran RPKD Tahun 2023 | | Tingkat Capaian Kinerja dan Anggaran RPKD Tahun 2023 (%) | | Realisasi Capaian Kinerja dan Anggaran RPJMD s/d Tahun 2023 | | Tingkat Capaian Kinerja dan Anggaran RPJMD s/d Tahun 2023 (%) | | Perangkat Daerah | Ket. |
|----|----------|-----------|-----------|-------------|----|---|---|---|----------|--------------------|--|-----------|---|-------------------|--|-------------------|--|-------------|---|-------------------|---|------------|------------------|------|
| | | | | | | | | K | Satuan | Rp. (000) | K | Rp. (000) | K | Rp. (000) | K | Rp. (000) | K | Rp. (000) | K | Rp. (000) | K | Rp. (000) | | |
| | 4 | 01 | 03 | 2.04 | 02 | Koordinisasi, Sikronisasi, dan Evaluasi Kebijakan Lingkungan Hidup | Persentase Tercapainya Jumlah Dokumen Koordinisasi, Sikronisasi, dan Evaluasi Kebijakan Lingkungan Hidup | 1 | Dok | 6.219.600.000 | 0 | 0 | 1 | 75.000.000 | 18 | 62.290.400 | | | | | | | Sekda | |
| | 4 | 01 | 03 | 2.04 | 03 | Koordinisasi, Sikronisasi, dan Evaluasi Kebijakan Energi dan Air | Persentase Tercapainya Jumlah Dokumen Koordinisasi, Sikronisasi, dan Evaluasi Kebijakan Energi dan Air | 1 | Dok | 305.000.000 | 0 | 0 | 1 | 50.000.000 | 12 | 68.382.150 | | | | | | | Sekda | |
| | 4 | 02 | | | | SEKRETARIAT DPRD | | | | | | | | | | | | | | | | | | |
| | 4 | 02 | 01 | | | PROGRAM PENUNJANG URUSAN PEMERINTAHAN DAERAH | Tertib administrasi perkantoran sesuai aturan | 100 | % | 405.948.973 | - | - | 100 | 43.788.469 | 19 | 77.806.386 | 19% | 178% | 19 | 77.806.386 | 19% | 19% | SETWAN | |
| | 4 | 02 | 01 | 2.01 | | Perencanaan, Penganggaran dan Evaluasi Kinerja perangkat Daerah | Penyusunan Perencanaan, Penganggaran, dan Evaluasi Kinerja perangkat Daerah | 100 | % | 301.369 | - | - | 100 | 51.400 | 26 | 77.596 | 26% | 151% | 26 | 77.596 | 26% | 26% | SETWAN | |
| | 4 | 02 | 01 | 2.01 | 01 | Penyusunan Dokumen Perencanaan Perangkat Daerah | Jumlah Dokumen Perencanaan Perangkat Daerah | 100 | % | 218.578 | - | - | 100 | 45.000 | 31 | 66.950 | 31% | 149% | 31 | 66.950 | 31% | 31% | SETWAN | |
| | 4 | 02 | 01 | 2.01 | 06 | Koordinasi dan penyusunan laporan capaian kinerja dan ikhtisar realisasi kinerja SKPD | Jumlah Dokumen RKA-SKPD dan Laporan Hasil Koordinasi Penyusunan Dokumen RKA-SKPD | 100 | % | 23.465 | - | - | 100 | 1.000 | 7 | 1.568 | 7% | 157% | 7 | 1.568 | 7% | 7% | SETWAN | |
| | 4 | 02 | 01 | 2.01 | 07 | Evaluasi Kinerja Perangkat Daerah | Jumlah Laporan Evaluasi Kinerja Perangkat Daerah | 100 | % | 59.326 | - | - | 100 | 5.400 | 15 | 9.078 | 15% | 168% | 15 | 9.078 | 15% | 15% | SETWAN | |
| | 4 | 02 | 01 | 2.02 | | Administrasi Keuangan Perangkat Daerah | Pelaksanaan administrasi keuangan tepat waktu | 100 | % | 30.373.609 | - | - | 100 | 4.768.287 | 28 | 8.600.245 | 28% | 180% | 28 | 8.600.245 | 28% | 28% | SETWAN | |
| | 4 | 02 | 01 | 2.02 | 01 | Penyediaan Gaji dan Tunjangan ASN | Jumlah Orang yang Menerima Gaji dan Tunjangan ASN | 100 | % | 26.809.258 | - | - | 100 | 4.049.467 | 29 | 7.804.221 | 29% | 193% | 29 | 7.804.221 | 29% | 29% | SETWAN | |
| | 4 | 02 | 01 | 2.02 | 02 | Penyediaan Administrasi Pelaksanaan Tugas ASN | Jumlah Dokumen Hasil Penyediaan Administrasi Pelaksanaan Tugas ASN | 100 | % | 2.623.549 | - | - | 100 | 504.240 | 18 | 480.490 | 18% | 95% | 18 | 480.490 | 18% | 18% | SETWAN | |
| | 4 | 02 | 01 | 2.02 | 03 | Pelaksanaan Penatausahaan dan pengujian/verifikasi keuangan SKPD | Jumlah Dokumen Penatausahaan dan Pengujian/Verifikasi Keuangan SKPD | 100 | % | 443.787 | - | - | 100 | 147.000 | 40 | 179.478 | 40% | 122% | 40 | 179.478 | 40% | 40% | SETWAN | |
| | 4 | 02 | 01 | 2.02 | 04 | Koordinasi dan Pelaksanaan Akuntansi SKPD | Jumlah Dokumen Hasil Koordinasi dan Pelaksanaan Akuntansi SKPD | 100 | % | 386.656 | - | - | 100 | 50.080 | 27 | 104.593 | 27% | 209% | 27 | 104.593 | 27% | 27% | SETWAN | |
| | 4 | 02 | 01 | 2.02 | 05 | Koordinasi dan Penyusunan Laporan Keuangan Akhir Tahun SKPD | Jumlah Laporan Keuangan Akhir Tahun SKPD dan Laporan Hasil Koordinasi Penyusunan Laporan Keuangan Akhir Tahun SKPD | 100 | % | 24.216 | - | - | 100 | 4.700 | 51 | 12.298 | 51% | 262% | 51 | 12.298 | 51% | 51% | SETWAN | |
| | 4 | 02 | 01 | 2.02 | 06 | Pengelolaan dan Penyiapan Bahan Tanggapan Pemeriksaan | Jumlah Dokumen Bahan Tanggapan Pemeriksaan dan Tindak Lanjut Pemeriksaan | 100 | % | 34.826 | - | - | 100 | 6.800 | 32 | 10.977 | 32% | 161% | 32 | 10.977 | 32% | 32% | SETWAN | |
| | 4 | 02 | 01 | 2.02 | 07 | Koordinasi dan Penyusunan Laporan Keuangan Bulanan/Triwulan/Semesteran SKPD | Jumlah Laporan Keuangan Bulanan/ Triwulan/Semesteran SKPD dan Laporan Koordinasi Penyusunan Laporan Keuangan Bulanan/Triwulan/Semesteran SKPD | 100 | % | 51.317 | - | - | 100 | 6.000 | 16 | 8.188 | 16% | 136% | 16 | 8.188 | 16% | 16% | SETWAN | |
| | 4 | 02 | 01 | 2.03 | | Administrasi Barang Milik Daerah pada Perangkat Daerah | Pelaksanaan kegiatan administrasi BMD sesuai aturan | 100 | % | 415.883 | - | - | 100 | 46.080 | 24 | 100.180 | 24% | 217% | 24 | 100.180 | 24% | 24% | SETWAN | |
| | 4 | 02 | 01 | 2.03 | 06 | Penatausahaan Barang Milik Daerah pada SKPD | Jumlah Laporan Penatausahaan Barang Milik Daerah pada SKPD | 100 | % | 415.883 | - | - | 100 | 46.080 | 24 | 100.180 | 24% | 217% | 24 | 100.180 | 24% | 24% | SETWAN | |
| | 4 | 02 | 01 | 2.05 | | Administrasi Kepegawaian Perangkat Daerah | Pelaksanaan Administrasi Kepegawaian Perangkat Daerah sesuai aturan | 100 | % | 2.061.330 | - | - | 100 | 285.250 | 25 | 521.157 | 25% | 183% | 25 | 521.157 | 25% | 25% | SETWAN | |
| | 4 | 02 | 01 | 2.05 | 02 | Pengadaan Pakaian Dinas Beserta Atribut Kelengkapannya | Jumlah Paket Pakaian Dinas Beserta Atribut Kelengkapan | 100 | % | 111.894 | - | - | 100 | 20.250 | 54 | 60.750 | 54% | 300% | 54 | 60.750 | 54% | 54% | SETWAN | |
| | 4 | 02 | 01 | 2.05 | 10 | Sosialisasi Peraturan Perundang-undangan | Jumlah Orang yang Mengikuti Sosialisasi Peraturan Perundang-Undangan | 100 | % | 588.245 | - | - | 100 | 65.000 | 9 | 51.960 | 9% | 80% | 9 | 51.960 | 9% | 9% | SETWAN | |
| | 4 | 02 | 01 | 2.05 | 11 | Bimbingan Teknis Implementasi Peraturan Perundang-undangan | Jumlah Orang yang Mengikuti Bimbingan Teknis Implementasi Peraturan Perundang-Undangan | 100 | % | 1.361.191 | - | - | 100 | 200.000 | 30 | 408.447 | 30% | 204% | 30 | 408.447 | 30% | 30% | SETWAN | |
| | 4 | 02 | 01 | 2.06 | | Administrasi Umum Perangkat Daerah | Pelaksanaan Administrasi Umum Perangkat Daerah sesuai aturan | 100 | % | 11.194.793 | - | - | 100 | 1.695.000 | 28 | 3.093.141 | 28% | 182% | 28 | 3.093.141 | 28% | 28% | SETWAN | |

| No | Kode | | | | | Urusan / Bidang Urusan Pemerintahan Daerah/ Program/ Kegiatan/ Sub Kegiatan | Indikator Kinerja Program/ Kegiatan/ Sub Kegiatan | Capaian Kinerja RPJMD Pada Tahun 2026 (Akhir Periode RPJMD) | | | Realisasi Capaian Kinerja RPKD s/d Tahun 2022 (awal periode RPJMD) | | Target Kinerja dan Anggaran RPKD Tahun 2023 | | Realisasi Capaian Kinerja dan Anggaran RPKD Tahun 2023 | | Tingkat Capaian Kinerja dan Anggaran RPKD Tahun 2023 (%) | | Realisasi Capaian Kinerja dan Anggaran RPJMD s/d Tahun 2023 | | Tingkat Capaian Kinerja dan Anggaran RPJMD s/d Tahun 2023 (%) | | Perangkat Daerah | Ket. | | |
|----|------|----|----|------|----|--|--|---|----------|--------------------|--|-----------|---|-------------------|--|-------------------|--|-------------|---|-------------------|---|------------|------------------|------|---------------|--|
| | | | | | | | | K | Satuan | Rp. (000) | K | Rp. (000) | K | Rp. (000) | K | Rp. (000) | K | Rp. (000) | 9 = 8/7 x 100 % | | 10= 6 + 8 | | | | 11= 10/5x100% | |
| | | | | | | | | | | | | | | | | | | | K | % | K | % | | | | |
| | 4 | 02 | 01 | 2.06 | 01 | Penyediaan Komponen Instalasi listrik/Penerangan Bangunan Kantor | Jumlah Paket Komponen Instalasi Listrik/Penerangan Bangunan Kantor yang Disediakan | 100 | % | 2.309.265 | - | - | 100 | 45.000 | 3 | 77.990 | 3% | 173% | 3 | 77.990 | 3% | 3% | SETWAN | | | |
| | 4 | 02 | 01 | 2.06 | 02 | Penyediaan Peralatan dan Perlengkapan Kantor | Jumlah Paket Peralatan dan Perlengkapan Kantor yang Disediakan | 100 | % | 584.158 | - | - | 100 | 110.000 | 37 | 218.173 | 37% | 198% | 37 | 218.173 | 37% | 37% | SETWAN | | | |
| | 4 | 02 | 01 | 2.06 | 03 | Penyediaan Peralatan Rumah Tangga | Jumlah Paket Peralatan Rumah Tangga yang Disediakan | 100 | % | 51.214 | - | - | 100 | 10.000 | 46 | 23.810 | 46% | 238% | 46 | 23.810 | 46% | 46% | SETWAN | | | |
| | 4 | 02 | 01 | 2.06 | 04 | Penyediaan Bahan logistik Kantor | Jumlah Paket Bahan Logistik Kantor yang Disediakan | 100 | % | 417.157 | - | - | 100 | 80.000 | 33 | 137.940 | 33% | 172% | 33 | 137.940 | 33% | 33% | SETWAN | | | |
| | 4 | 02 | 01 | 2.06 | 05 | Penyediaan barang cetakan dan Penggandaan | Jumlah Paket Barang Cetak dan Penggandaan yang Disediakan | 100 | % | 472.125 | - | - | 100 | 180.000 | 64 | 300.420 | 64% | 167% | 64 | 300.420 | 64% | 64% | SETWAN | | | |
| | 4 | 02 | 01 | 2.06 | 06 | Penyediaan Bahan Bacaan dan Peraturan Perundang-undangan | Jumlah Dokumen Bahan Bacaan dan Peraturan Perundang-Undangan yang Disediakan | 100 | % | 4.415.200 | - | - | 100 | 800.000 | 38 | 1.696.422 | 38% | 212% | 38 | 1.696.422 | 38% | 38% | SETWAN | | | |
| | 4 | 02 | 01 | 2.06 | 08 | Fasilitasi Kunjungan Tamu | Jumlah Laporan Fasilitasi Kunjungan Tamu | 100 | % | 379.249 | - | - | 100 | 70.000 | 23 | 88.940 | 23% | 127% | 23 | 88.940 | 23% | 23% | SETWAN | | | |
| | 4 | 02 | 01 | 2.06 | 09 | Penyelenggaraan Rapat Koordinasi dan Konsultasi SKPD | Jumlah Laporan Penyelenggaraan Rapat Koordinasi dan Konsultasi SKPD | 100 | % | 2.566.425 | - | - | 100 | 400.000 | 21 | 549.447 | 21% | 137% | 21 | 549.447 | 21% | 21% | SETWAN | | | |
| | 4 | 02 | 01 | 2.07 | | Pengadaan Barang Milik Daerah Penunjang Urusan Pemerintah Daerah | Pelaksanaan Pengadaan BMD Penunjang Urusan Pemerintah Daerah sesuai Aturan | 100 | % | 6.657.109 | - | - | 100 | 1.599.647 | 19 | 1.286.253 | 19% | 80% | 19 | 1.286.253 | 19% | 19% | SETWAN | | | |
| | 4 | 02 | 01 | 2.07 | 06 | Pengadaan peralatan dan mesin lainnya | Jumlah Unit Peralatan dan Mesin Lainnya yang Disediakan | 100 | % | 1.609.000 | - | - | 100 | 804.647 | 0 | 7.325 | 0% | 1% | 0 | 7.325 | 0% | 0% | SETWAN | | | |
| | 4 | 02 | 01 | 2.07 | 09 | Pengadaan Gedung Kantor atau bangunan lainnya | Jumlah Unit Gedung Kantor atau Bangunan Lainnya yang disediakan | 100 | % | 2.814.224 | - | - | 100 | 395.000 | 15 | 418.200 | 15% | 106% | 15 | 418.200 | 15% | 15% | SETWAN | | | |
| | 4 | 02 | 01 | 2.07 | 10 | Pengadaan Sarana dan Prasarana gedung kantor atau bangunan lainnya | Jumlah Unit Sarana dan Prasarana Gedung Kantor atau Bangunan Lainnya yang Disediakan | 100 | % | 2.233.885 | - | - | 100 | 400.000 | 39 | 860.728 | 39% | 215% | 39 | 860.728 | 39% | 39% | SETWAN | | | |
| | 4 | 02 | 01 | 2.08 | | Penyediaan Jasa Penunjang Urusan Pemerintahan Daerah | Penyediaan Jasa Penunjang Urusan Pemerintahan Daerah tepat waktu | 100 | % | 10.217.465 | - | - | 100 | 2.429.699 | 34 | 3.485.245 | 34% | 143% | 34 | 3.485.245 | 34% | 34% | SETWAN | | | |
| | 4 | 02 | 01 | 2.08 | 01 | Penyediaan Jasa Surat Menyurat | Jumlah Laporan Penyediaan Jasa Surat Menyurat | 100 | % | 38.945 | - | - | 100 | 7.650 | 31 | 12.000 | 31% | 157% | 31 | 12.000 | 31% | 31% | SETWAN | | | |
| | 4 | 02 | 01 | 2.08 | 02 | Penyediaan Jasa Komunikasi,Sumber Daya Air dan Listrik | Jumlah Laporan Penyediaan Jasa Komunikasi, Sumber Daya Air dan Listrik yang Disediakan | 100 | % | 2.379.578 | - | - | 100 | 420.000 | 22 | 519.815 | 22% | 124% | 22 | 519.815 | 22% | 22% | SETWAN | | | |
| | 4 | 02 | 01 | 2.08 | 04 | Penyediaan Jasa Pelayanan Umum Kantor | Jumlah Laporan Penyediaan Jasa Pelayanan Umum Kantor yang Disediakan | 100 | % | 7.798.942 | - | - | 100 | 2.002.049 | 38 | 2.953.430 | 38% | 148% | 38 | 2.953.430 | 38% | 38% | SETWAN | | | |
| | 4 | 02 | 01 | 2.09 | | Pemeliharaan Barang Milik Daerah Penunjang Urusan Pemerintah Daerah | Pemeliharaan Barang Milik Daerah Penunjang Urusan Pemerintah Daerah sesuai aturan | 100 | % | 4.756.553 | - | - | 100 | 930.000 | 33 | 1.584.620 | 33% | 170% | 33 | 1.584.620 | 33% | 33% | SETWAN | | | |
| | 4 | 02 | 01 | 2.09 | 01 | Penyediaan Jasa Pemeliharaan, Biaya Pemeliharaan dan Pajak Kendaraan Perorangan Dinas atau Kendaraan Dinas Jabatan | Jumlah Kendaraan Perorangan Dinas atau Kendaraan Dinas Jabatan yang Dipelihara dan Dibayarkan Pajaknya | 100 | % | 2.600.674 | - | - | 100 | 545.000 | 30 | 768.970 | 30% | 141% | 30 | 768.970 | 30% | 30% | SETWAN | | | |
| | 4 | 02 | 01 | 2.09 | 09 | Pemeliharaan/Rehabilitasi Gedung Kantor dan Bangunan lainnya | Jumlah Gedung Kantor dan Bangunan Lainnya yang Dipelihara/Direhabilitasi | 100 | % | 783.734 | - | - | 100 | 150.000 | 70 | 547.120 | 70% | 365% | 70 | 547.120 | 70% | 70% | SETWAN | | | |
| | 4 | 02 | 01 | 2.09 | 10 | Pemeliharaan /Rehabilitasi Sarana dan Prasarana Gedung Kantor atau Bangunan Lainnya | Jumlah Sarana dan Prasarana Gedung Kantor atau Bangunan Lainnya yang Dipelihara/Direhabilitasi | 100 | % | 1.372.145 | - | - | 100 | 235.000 | 20 | 268.530 | 20% | 114% | 20 | 268.530 | 20% | 20% | SETWAN | | | |
| | 4 | 02 | 01 | 2.15 | | Layanan Keuangan dan Kesejahteraan DPRD | Layanan Keuangan dan Kesejahteraan DPRD tepat waktu | 100 | % | 329.698.432 | - | - | 100 | 29.829.106 | 17 | 56.484.970 | 17% | 189% | 17 | 56.484.970 | 17% | 17% | SETWAN | | | |
| | 4 | 02 | 01 | 2.15 | 01 | Penyelenggaraan administrasi Keuangan DPRD | Terbayarnya gaji dan tunjangan Pimpinan dan Anggota DPRD | 100 | % | 156.619.428 | - | - | 100 | 29.206.606 | 35 | 54.723.351 | 35% | 187% | 35 | 54.723.351 | 35% | 35% | SETWAN | | | |
| | 4 | 02 | 01 | 2.15 | 02 | Penyediaan Pakaian Dinas dan Atribut DPRD | Tersedianya Pakaian Dinas dan Atribut DPRD | 100 | % | 3.036.504 | - | - | 100 | 580.000 | 57 | 1.736.250 | 57% | 299% | 57 | 1.736.250 | 57% | 57% | SETWAN | | | |
| | 4 | 02 | 01 | 2.15 | 03 | Pelaksanaan Medical Check Up DPRD | Terlaksananya Medical Check Up Pimpinan dan Anggota DPRD | 100 | % | 170.042.500 | - | - | 100 | 42.500 | 0 | 25.369 | 0% | 60% | 0 | 25.369 | 0% | 0% | SETWAN | | | |
| | 4 | 02 | 01 | 2.16 | | Layanan Administrasi DPRD | Layanan Administrasi DPRD sesuai aturan | 100 | % | 10.272.430 | - | - | 100 | 2.154.000 | 25 | 2.572.979 | 25% | 119% | 25 | 2.572.979 | 25% | 25% | SETWAN | | | |

| No | Kode | | | | | Urusan / Bidang Urusan Pemerintahan Daerah / Program / Kegiatan / Sub Kegiatan | Indikator Kinerja Program / Kegiatan / Sub Kegiatan | Capaian Kinerja RPJMD Pada Tahun 2026 (Akhir Periode RPJMD) | | | Realisasi Capaian Kinerja RPKD s/d Tahun 2022 (awal periode RPJMD) | | Target Kinerja dan Anggaran RPKD Tahun 2023 | | Realisasi Capaian Kinerja dan Anggaran RPKD Tahun 2023 | | Tingkat Capaian Kinerja dan Anggaran RPKD Tahun 2023 (%) | | Realisasi Capaian Kinerja dan Anggaran RPJMD s/d Tahun 2023 | | Tingkat Capaian Kinerja dan Anggaran RPJMD s/d Tahun 2023 (%) | | Perangkat Daerah | Ket. |
|----|------|----|----|------|----|---|--|---|----------|--------------------|--|-----------|---|-------------------|--|-------------------|--|-------------|---|-------------------|---|------------|------------------|------|
| | | | | | | | | K | Satuan | Rp. (000) | K | Rp. (000) | K | Rp. (000) | K | Rp. (000) | 9 = 8/7 x 100 % | | 10= 6 + 8 | | 11= 10/5x100% | | | |
| | | | | | | | | | | | | | | | | | K | Rp. (000) | K | Rp. (000) | K | % | | |
| 1 | 2 | | | | | 3 | 4 | 5 | | | 6 | | 7 | | 8 | | 9 | | 10 | | 11 | 12 | 13 | |
| | 4 | 02 | 01 | 2.16 | 01 | Penyelenggaraan Administrasi keanggotaan DPRD | Jumlah Dokumen Hasil Penyelenggaraan Administrasi Keanggotaan DPRD | 100 | % | 1.242.499 | - | - | 100 | 223.800 | 26 | 328.919 | 26% | 147% | 26 | 328.919 | 26% | 26% | SETWAN | |
| | 4 | 02 | 01 | 2.16 | 02 | Fasilitasi Fraksi DPRD | Jumlah Laporan Hasil Fasilitasi Fraksi DPRD | 100 | % | 2.532.528 | - | - | 100 | 483.000 | 25 | 623.200 | 25% | 129% | 25 | 623.200 | 25% | 25% | SETWAN | |
| | 4 | 02 | 01 | 2.16 | 03 | Fasilitasi Rapat Koordinasi dan Konsultasi DPRD | Jumlah Laporan Hasil Fasilitasi Fraksi DPRD | 100 | % | 4.088.973 | - | - | 100 | 628.000 | 14 | 559.063 | 14% | 89% | 14 | 559.063 | 14% | 14% | SETWAN | |
| | 4 | 02 | 01 | 2.16 | 04 | Penyediaan kebutuhan rumah tangga DPRD | Jumlah Paket Kebutuhan Rumah Tangga DPRD yang Disediakan | 100 | % | 2.408.430 | - | - | 100 | 819.200 | 44 | 1.061.798 | 44% | 130% | 44 | 1.061.798 | 44% | 44% | SETWAN | |
| | 4 | 02 | 02 | | | PROGRAM DUKUNGAN PELAKSANAAN TUGAS DAN FUNGSI DPRD | Skala Kepuasan Layanan Masyarakat | 100 | % | 166.288.915 | - | - | 100 | 30.479.240 | 31 | 51.137.806 | 31% | 168% | 31 | 51.137.806 | 31% | 31% | SETWAN | |
| | 4 | 02 | 02 | 2.01 | | Pembentukan Peraturan Daerah dan Peraturan DPRD | Pelaksanaan Fungsi Pembentukan Perda DPRD sesuai aturan | 100 | % | 9.770.893 | - | - | 100 | 1.720.361 | 6 | 544.665 | 6% | 32% | 6 | 544.665 | 6% | 6% | SETWAN | |
| | 4 | 02 | 02 | 2.01 | 01 | Penyusunan dan pembahasan program pembentukan Peraturan Daerah | Jumlah Dokumen Hasil Penyusunan dan Pembahasan Program Pembentukan Peraturan Daerah | 100 | % | 1.217.371 | - | - | 100 | 233.928 | 13 | 156.763 | 13% | 67% | 13 | 156.763 | 13% | 13% | SETWAN | |
| | 4 | 02 | 02 | 2.01 | 02 | Pembahasan rancangan Perda | Jumlah Dokumen Hasil Pembahasan Rancangan Peraturan Daerah | 100 | % | 3.561.905 | - | - | 100 | 693.144 | 9 | 325.795 | 9% | 47% | 9 | 325.795 | 9% | 9% | SETWAN | |
| | 4 | 02 | 02 | 2.01 | 03 | Penyelenggaraan Kajian Perundang-undangan | Jumlah Dokumen Kajian Perundang-Undangan | 100 | % | 1.216.127 | - | - | 100 | 233.689 | 5 | 62.107 | 5% | 27% | 5 | 62.107 | 5% | 5% | SETWAN | |
| | 4 | 02 | 02 | 2.01 | 04 | Fasilitasi penyusunan penjelasan/Keterangan Naskah Akademik | Jumlah Dokumen Hasil Penyusunan Penjelasan atau Keterangan dan/atau Naskah Akademik yang Difasilitasi | 100 | % | 2.651.979 | - | - | 100 | 509.600 | 0 | - | 0% | 0% | 0 | - | 0% | 0% | SETWAN | |
| | 4 | 02 | 02 | 2.01 | 0 | Penyusunan Tata Tertib DPRD | Jumlah Dokumen Tata Tertib DPRD yang Disusun | 100 | % | 1.123.511 | - | - | 100 | 50.000 | 0 | - | 0% | 0% | 0 | - | 0% | 0% | SETWAN | |
| | 4 | 02 | 02 | 2.02 | | Pembahasan Kebijakan Anggaran | Pelaksanaan Fungsi Anggaran DPRD sesuai aturan | 100 | % | 6.714.749 | - | - | 100 | 1.047.718 | 17 | 1.151.124 | 17% | 110% | 17 | 1.151.124 | 17% | 17% | SETWAN | |
| | 4 | 02 | 02 | 2.02 | 01 | Pembahasan KUA dan PPAS | Jumlah Dokumen Hasil Pembahasan KUA dan PPAS | 100 | % | 151.219 | - | - | 100 | 29.000 | 19 | 28.178 | 19% | 97% | 19 | 28.178 | 19% | 19% | SETWAN | |
| | 4 | 02 | 02 | 2.02 | 02 | Pembahasan Perubahan KUA dan Perubahan PPAS | Jumlah Dokumen Hasil Pembahasan Perubahan KUA dan Perubahan PPAS | 100 | % | 151.219 | - | - | 100 | 29.000 | 19 | 28.342 | 19% | 98% | 19 | 28.342 | 19% | 19% | SETWAN | |
| | 4 | 02 | 02 | 2.02 | 03 | Pembahasan APBD | Jumlah Dokumen Hasil Pembahasan APBD | 100 | % | 1.746.113 | - | - | 100 | 334.860 | 19 | 324.053 | 19% | 97% | 19 | 324.053 | 19% | 19% | SETWAN | |
| | 4 | 02 | 02 | 2.02 | 04 | Pembahasan APBD Perubahan | Jumlah Dokumen Hasil Pembahasan APBD Perubahan | 100 | % | 1.746.102 | - | - | 100 | 334.858 | 5 | 84.369 | 5% | 25% | 5 | 84.369 | 5% | 5% | SETWAN | |
| | 4 | 02 | 02 | 2.02 | 05 | Pembahasan Laporan Semester | Jumlah Dokumen Hasil Pembahasan Laporan Realisasi Pelaksanaan APBD Per Semester | 100 | % | 156.434 | - | - | 100 | 30.000 | 6 | 10.000 | 6% | 33% | 6 | 10.000 | 6% | 6% | SETWAN | |
| | 4 | 02 | 02 | 2.02 | 06 | Pembahasan Pertanggung jawaban APBD | Jumlah Dokumen Hasil Pembahasan Pertanggungjawaban APBD | 100 | % | 2.763.662 | - | - | 100 | 290.000 | 24 | 676.183 | 24% | 233% | 24 | 676.183 | 24% | 24% | SETWAN | |
| | 4 | 02 | 02 | 2.03 | | Pengawasan Penyelenggaraan Pemerintahan | Pelaksanaan Fungsi Pengawasan DPRD sesuai aturan | 100 | % | 3.570.638 | - | - | 100 | 1.123.000 | 34 | 1.201.733 | 34% | 107% | 34 | 1.201.733 | 34% | 34% | SETWAN | |
| | 4 | 02 | 02 | 2.03 | 01 | Pengawasan urusan Pemerintahan bidang Pemerintahan dan Hukum | Jumlah Laporan Hasil Pengawasan Urusan Pemerintahan dan Hukum | 100 | % | 618.202 | - | - | 100 | 200.000 | 33 | 201.622 | 33% | 101% | 33 | 201.622 | 33% | 33% | SETWAN | |
| | 4 | 02 | 02 | 2.03 | 02 | Pengawasan urusan Pemerintahan bidang infrastruktur | Jumlah Laporan Hasil Pengawasan Urusan Pemerintahan Bidang Infrastruktur | 100 | % | 618.202 | - | - | 100 | 200.000 | 36 | 222.704 | 36% | 111% | 36 | 222.704 | 36% | 36% | SETWAN | |
| | 4 | 02 | 02 | 2.03 | 03 | Pengawasan urusan Pemerintahan bidang kesehatan rakyat | Jumlah Laporan Pengawasan Urusan Pemerintahan Bidang Kesehatan Rakyat | 100 | % | 618.202 | - | - | 100 | 200.000 | 38 | 234.984 | 38% | 117% | 38 | 234.984 | 38% | 38% | SETWAN | |
| | 4 | 02 | 02 | 2.03 | 04 | Pengawasan urusan Pemerintahan bidang | Jumlah Laporan Hasil Pengawasan Urusan Pemerintahan Bidang | 100 | % | 618.202 | - | - | 100 | 200.000 | 28 | 172.169 | 28% | 86% | 28 | 172.169 | 28% | 28% | SETWAN | |
| | 4 | 02 | 02 | 2.03 | 06 | Pengawasan Tindak Lanjut Hasil Pemeriksaan Laporan Keuangan oleh Badan Pemeriksa Keuangan | Jumlah Dokumen Hasil Pengawasan Tindak Lanjut Hasil Pemeriksaan Laporan Keuangan oleh Badan Pemeriksa Keuangan | 100 | % | 130.927 | - | - | 100 | 30.000 | 0 | - | 0% | 0% | 0 | - | 0% | 0% | SETWAN | |
| | 4 | 02 | 02 | 2.03 | 07 | Pengawasan Penggunaan Anggaran | Jumlah Dokumen Hasil Pengawasan Penggunaan Anggaran | 100 | % | 346.903 | - | - | 100 | 30.000 | 0 | - | 0% | 0% | 0 | - | 0% | 0% | SETWAN | |
| | 4 | 02 | 02 | 2.03 | 08 | Pembahasan Laporan Keterangan Pertanggungjawaban Kepala Daerah | Jumlah Rekomendasi Hasil Pembahasan Laporan Keterangan Pertanggungjawaban Kepala Daerah | 100 | % | 620.000 | - | - | 100 | 263.000 | 60 | 370.255 | 60% | 141% | 60 | 370.255 | 60% | 60% | SETWAN | |

| No | Kode | | | | Urusan / Bidang Urusan Pemerintahan Daerah / Program / Kegiatan / Sub Kegiatan | Indikator Kinerja Program / Kegiatan / Sub Kegiatan | Capaian Kinerja RPJMD Pada Tahun 2026 (Akhir Periode RPJMD) | | | Realisasi Capaian Kinerja RPKD s/d Tahun 2022 (awal periode RPJMD) | | Target Kinerja dan Anggaran RPKD Tahun 2023 | | Realisasi Capaian Kinerja dan Anggaran RPKD Tahun 2023 | | Tingkat Capaian Kinerja dan Anggaran RPKD Tahun 2023 (%) | | Realisasi Capaian Kinerja dan Anggaran RPJMD s/d Tahun 2023 | | Tingkat Capaian Kinerja dan Anggaran RPJMD s/d Tahun 2023 (%) | | Perangkat Daerah | Ket. | |
|----|------|----|----|------|--|---|--|----------|-----------|--|-----------|---|-----------|--|-----------|--|-----------|---|-----------|---|-----------|------------------|---------|---|
| | | | | | | | K | Satuan | Rp. (000) | K | Rp. (000) | K | Rp. (000) | K | Rp. (000) | K | Rp. (000) | K | Rp. (000) | K | Rp. (000) | | | K |
| | 4 | 02 | 02 | 2.04 | | Peningkatan Kapasitas DPRD | Pelaksanaan fasilitasi Peningkatan Kapasitas DPRD sesuai aturan | 100 | % | 21.367.536 | - | - | 100 | 8.430.412 | 64 | 13.595.451 | 64% | 161% | 64 | 13.595.451 | 64% | 64% | SETWAN | |
| | 4 | 02 | 02 | 2.04 | 02 | Pendalaman Tugas DPRD | Jumlah Dokumen Hasil Pendalaman Tugas DPRD | 100 | % | 7.596.212 | - | - | 100 | 2.696.330 | 58 | 4.391.864 | 58% | 163% | 58 | 4.391.864 | 58% | 58% | SETWAN | |
| | 4 | 02 | 02 | 2.04 | 03 | Publikasi dan Dokumentasi Dewan | Terlaksananya kegiatan publikasi dan Dokumentasi DPRD dengan baik | 100 | % | 3.570.704 | - | - | 100 | 700.000 | 39 | 1.410.100 | 39% | 201% | 39 | 1.410.100 | 39% | 39% | SETWAN | |
| | 4 | 02 | 02 | 2.04 | 04 | Penyediaan Kelompok Pakar dan Tim Ahli | Jumlah Orang dalam Kelompok Pakar dan Tim Ahli | 100 | % | 1.296.000 | - | - | 100 | 324.000 | 7 | 96.000 | 7% | 30% | 7 | 96.000 | 7% | 7% | SETWAN | |
| | 4 | 02 | 02 | 2.04 | 05 | Penyediaan Tenaga Ahli Fraksi | Jumlah Tenaga Ahli Fraksi | 100 | % | 3.096.000 | - | - | 100 | 252.000 | 20 | 615.600 | 20% | 244% | 20 | 615.600 | 20% | 20% | SETWAN | |
| | 4 | 02 | 02 | 2.04 | 06 | Penyelenggaraan Hubungan Masyarakat | Jumlah Dokumen Hasil Penyelenggaraan Hubungan Masyarakat | 100 | % | 5.730.413 | - | - | 100 | 4.442.842 | 123 | 7.075.249 | 123% | 159% | 123 | 7.075.249 | 123% | 123% | SETWAN | |
| | 4 | 02 | 02 | 2.04 | 07 | Penyusunan Program Kerja DPRD | Jumlah Dokumen Rencana Kerja DPRD | 100 | % | 78.207 | - | - | 100 | 15.240 | 8 | 6.639 | 8% | 44% | 8 | 6.639 | 8% | 8% | SETWAN | |
| | 4 | 02 | 02 | 2.05 | | Penyerapan dan Penghimpunan Aspirasi Masyarakat | Penyerapan dan Penghimpunan Aspirasi Masyarakat sesuai aturan | 100 | % | 34.691.542 | - | - | 100 | 6.411.064 | 30 | 10.541.716 | 30% | 164% | 30 | 10.541.716 | 30% | 30% | SETWAN | |
| | 4 | 02 | 02 | 2.05 | 01 | Kunjungan Kerja Dalam Daerah | Jumlah Laporan Hasil Kunjungan Kerja DPRD | 100 | % | 1.241.208 | - | - | 100 | 100.000 | 6 | 80.020 | 6% | 80% | 6 | 80.020 | 6% | 6% | SETWAN | |
| | 4 | 02 | 02 | 2.05 | 02 | Penyusunan Pokok-pokok pikiran DPRD | Jumlah Dokumen Pokok-pokok Pikiran DPRD yang Disusun | 100 | % | 58.001 | - | - | 100 | 11.280 | 20 | 11.800 | 20% | 105% | 20 | 11.800 | 20% | 20% | SETWAN | |
| | 4 | 02 | 02 | 2.05 | 03 | Pelaksanaan Reses | Jumlah Dokumen Hasil Pelaksanaan Reses | 100 | % | 33.392.333 | - | - | 100 | 6.299.784 | 31 | 10.449.896 | 31% | 166% | 31 | 10.449.896 | 31% | 31% | SETWAN | |
| | 4 | 02 | 02 | 2.06 | | Pelaksanaan dan Pengawasan Kode Etik DPRD | Pelaksanaan dan Pengawasan Kode Etik DPRD sesuai aturan | 100 | % | 61.205 | - | - | 100 | 91.760 | 79 | 48.464 | 79% | 53% | 79 | 48.464 | 79% | 79% | SETWAN | |
| | 4 | 02 | 02 | 2.06 | 01 | Penyusunan Kode Etik DPRD | Jumlah Kode Etik dan Tata Beracara DPRD | 100 | % | 31.031 | - | - | 100 | 85.880 | 156 | 48.464 | 156% | 56% | 156 | 48.464 | 156% | 156% | SETWAN | |
| | 4 | 02 | 02 | 2.06 | 02 | Pengawasan Kode Etik DPRD | Jumlah Laporan Hasil Pengawasan Kode Etik DPRD | 100 | % | 30.174 | - | - | 100 | 5.880 | 0 | - | 0% | 0% | 0 | - | 0% | 0% | SETWAN | |
| | 4 | 02 | 02 | 2.08 | | Fasilitasi Tugas DPRD | Fasilitasi Tugas Pimpinan DPRD sesuai Aturan | 100 | % | 90.112.352 | - | - | 100 | 11.654.925 | 27 | 24.054.653 | 27% | 206% | 27 | 24.054.653 | 27% | 27% | SETWAN | |
| | 4 | 02 | 02 | 2.08 | 01 | Koordinasi dan Konsultasi pelaksanaan Tugas DPRD | Jumlah Dokumen Hasil Koordinasi dan Konsultasi Pelaksanaan Tugas DPRD | 100 | % | 76.331.673 | - | - | 100 | 9.576.377 | 28 | 21.744.890 | 28% | 227% | 28 | 21.744.890 | 28% | 28% | SETWAN | |
| | 4 | 02 | 02 | 2.08 | 02 | Penyusunan Laporan Kinerja DPRD | Jumlah Laporan Fraksi, Alat Kelengkapan dan Kinerja DPRD yang Disusun | 100 | % | 206.091 | - | - | 100 | 40.000 | 0 | 986 | 0% | 2% | 0 | 986 | 0% | 0% | SETWAN | |
| | 4 | 02 | 02 | 2.08 | 03 | Fasilitasi Pelaksanaan Tugas Badan Musyawarah | Jumlah Dokumen Hasil Fasilitasi Pelaksanaan Tugas Badan Musyawarah | 100 | % | 160.000 | - | - | 100 | 40.000 | 14 | 22.500 | 14% | 56% | 14 | 22.500 | 14% | 14% | SETWAN | |
| | 4 | 02 | 02 | 2.08 | 04 | Fasilitasi Tugas Pimpinan DPRD | Jumlah Dokumen Hasil Fasilitasi Tugas Pimpinan DPRD | 100 | % | 13.414.588 | - | - | 100 | 1.998.548 | 17 | 2.286.276 | 17% | 114% | 17 | 2.286.276 | 17% | 17% | SETWAN | |
| 25 | 5 | | | | | UNSUR PENUNJANG URUSAN PEMERINTAHAN | | | | | | | | | | | | | | | | | | |
| | 5 | 01 | | | | PERENCANAAN | | | | | | | | | | | | | | | | | | |
| | 5 | 01 | 01 | | | PROGRAM PENUNJANG URUSAN PEMERINTAHAN DAERAH KABUPATEN/KOTA | Nilai Indeks Kepuasan Masyarakat terhadap layanan perangkat daerah | 76 | % | 9.839.000 | | 12.264.810,50 | 76 | 8.480.506 | 0 | 6.301.061 | 0% | 74% | 0 | 18.565.872 | 0% | 189% | Bappeda | |
| | 5 | 01 | 01 | 2.01 | | Perencanaan, Penganggaran, dan Evaluasi Kinerja Perangkat Daerah | Tersedianya Dokumen Perencanaan, penganggaran dan laporan evaluasi kinerja perangkat daerah | | | 130.000 | | 64.343,00 | 7 | 117.000 | 3 | 102.761 | 43% | 88% | 3 | 167.104 | - | 129% | Bappeda | |
| | 5 | 01 | 01 | 2.01 | 01 | Penyusunan Dokumen Perencanaan Perangkat Daerah | Jumlah Dokumen Perencanaan Perangkat Daerah | 4 | Dokumen | 70.000 | 4,00 | 39.141,00 | 3 | 69.000 | 1 | 60.911 | 33% | 88% | 5 | 100.052 | 125% | 143% | Bappeda | |
| | 5 | 01 | 01 | 2.01 | 07 | Evaluasi Kinerja Perangkat Daerah | Jumlah Laporan Evaluasi Kinerja Perangkat Daerah | 4 | Dokumen | 60.000 | 4,00 | 25.202,00 | 4 | 48.000 | 2 | 41.850 | 50% | 87% | 6 | 67.052 | 150% | 112% | Bappeda | |
| | 5 | 01 | 01 | 2.02 | | Administrasi Keuangan Perangkat Daerah | Tersedianya Laporan keuangan dan laporan prognosis realisasi anggaran | 76,61-84 | % | 8.329.000 | | 6.038.562,25 | 14 | 6.591.262 | 31 | 4.672.611 | 221% | 71% | 31 | 10.711.173 | - | 129% | Bappeda | |
| | 5 | 01 | 01 | 2.02 | 01 | Penyediaan Gaji dan Tunjangan ASN | Jumlah Orang yang Menerima Gaji dan Tunjangan ASN | 2 | Jenis | 7.680.000 | 2,00 | 5.678.553,25 | 43 | 6.158.053 | 21 | 5.987.967 | 49% | 97% | 23 | 11.666.520 | 1150% | 152% | Bappeda | |
| | 5 | 01 | 01 | 2.02 | 02 | Penyediaan Administrasi Pelaksanaan Tugas ASN | Jumlah Dokumen Hasil Penyediaan Administrasi Pelaksanaan Tugas ASN | 25 | Jenis | 470.000 | 4,00 | 197.980,00 | 1 | 247.709 | 1 | 240.165 | 100% | 97% | 5 | 438.145 | 20% | 93% | Bappeda | |

| No | Kode | | | | | Urusan / Bidang Urusan Pemerintahan Daerah / Program / Kegiatan / Sub Kegiatan | Indikator Kinerja Program / Kegiatan / Sub Kegiatan | Capaian Kinerja RPJMD Pada Tahun 2026 (Akhir Periode RPJMD) | | | Realisasi Capaian Kinerja RPKD s/d Tahun 2022 (awal periode RPJMD) | | Target Kinerja dan Anggaran RPKD Tahun 2023 | | Realisasi Capaian Kinerja dan Anggaran RPKD Tahun 2023 | | Tingkat Capaian Kinerja dan Anggaran RPKD Tahun 2023 (%) | | Realisasi Capaian Kinerja dan Anggaran RPJMD s/d Tahun 2023 | | Tingkat Capaian Kinerja dan Anggaran RPJMD s/d Tahun 2023 (%) | | Perangkat Daerah | Ket. |
|----|----------|-----------|-----------|-------------|----|--|--|---|----------|----------------|--|-------------------|---|----------------|--|----------------|--|-------------|---|----------------|---|-------------|------------------|------|
| | | | | | | | | K | Satuan | Rp. (000) | K | Rp. (000) | K | Rp. (000) | K | Rp. (000) | K | Rp. (000) | K | Rp. (000) | K | Rp. (000) | | |
| | 5 | 01 | 01 | 2.02 | 03 | Pelaksanaan Penatausahaan dan Pengujian/Verifikasi Keuangan SKPD | Jumlah Dokumen Penatausahaan dan Pengujian/Verifikasi Keuangan SKPD | 13 | Jenis | 120.000 | 5,00 | 101.930,00 | 2 | 115.000 | 2 | 113.945 | 100% | 99% | 7 | 215.875 | 54% | 180% | Bappeda | |
| | 5 | 01 | 01 | 2.02 | 05 | Koordinasi dan Penyusunan Laporan Keuangan Akhir Tahun SKPD | Jumlah Laporan Keuangan Akhir Tahun SKPD dan Laporan Hasil Koordinasi Penyusunan Laporan Keuangan Akhir Tahun SKPD | 1 | laporan | 13.000 | 1,00 | 19.480,00 | 1 | 20.500 | 1 | 20.025 | 100% | 98% | 2 | 39.505 | 200% | 304% | Bappeda | |
| | 5 | 01 | 01 | 2.02 | 07 | Koordinasi dan Penyusunan Laporan Keuangan Bulanan/Triwulanan/Semesteran SKPD | Jumlah Laporan Keuangan Bulanan/ Triwulanan/ Semesteran SKPD dan Laporan Koordinasi Penyusunan Laporan Keuangan Bulanan/ Triwulanan/ Semesteran SKPD | 5 | laporan | 31.000 | 12,00 | 25.899,00 | 13 | 30.000 | 6 | 29.122 | 46% | 97% | 18 | 55.021 | 360% | 177% | Bappeda | |
| | 5 | 01 | 01 | 2.02 | 08 | Penyusunan Pelaporan dan Analisis Prognosis Realisasi Anggaran | Jumlah Dokumen Pelaporan dan Analisis Prognosis Realisasi Anggaran | 1 | laporan | 15.000 | 1,00 | 14.720,00 | 1 | 20.000 | 0 | 19.910 | 0% | 100% | 1 | 34.630 | 100% | 231% | Bappeda | |
| | 5 | 01 | 01 | 2.03 | | Administrasi Barang Milik Daerah pada Perangkat Daerah | Cakupan Administrasi barang milik daerah pada perangkat daerah | 76,61-84 | % | 32.000 | | 29.500,00 | 1 | 40.000 | 0 | 21.440 | 0% | 54% | 0 | 50.940 | - | 159% | Bappeda | |
| | 5 | 01 | 01 | 2.03 | 06 | Penatausahaan Barang Milik Daerah pada SKPD | Jumlah Laporan Penatausahaan Barang Milik Daerah pada SKPD | 7 | Jenis | 32.000 | 4,00 | 29.500,00 | 7 | 40.000 | 3 | 35.190 | 43% | 88% | 7 | 64.690 | 100% | 202% | Bappeda | |
| | 5 | 01 | 01 | 2.05 | | Administrasi Kepegawaian Perangkat Daerah | Cakupan Administrasi Kepegawaian Perangkat Daerah | 100 | % | - | | 177.230,00 | 1 | 103.000 | 1 | 121.700 | 55% | 118% | 1 | 298.930 | 1% | - | Bappeda | |
| | 5 | 01 | 01 | 2.05 | 02 | Pengadaan Pakaian Dinas Beserta Atribut Perlengkapannya | Jumlah Paket Pakaian Dinas beserta Atribut Kelengkapan | 0 | stel | - | 55,00 | 49.500,00 | 0 | - | 0 | 60.500 | - | - | 55 | 110.000 | - | - | Bappeda | |
| | 5 | 01 | 01 | 2.05 | 09 | Pendidikan dan Pelatihan Pegawai Berdasarkan Tugas dan Fungsi | Jumlah Pegawai Berdasarkan Tugas dan Fungsi yang Mengikuti Pendidikan dan Pelatihan | | | | - | 4.530,00 | 0 | - | | | - | - | 0 | 4.530 | - | - | Bappeda | |
| | 5 | 01 | 01 | 2.05 | 10 | Bimbingan Teknis Implementasi Peraturan Perundang-Undangan | Jumlah Orang yang Mengikuti Bimbingan Teknis Implementasi Peraturan Perundang-Undangan | | | | 22,00 | 123.200,00 | 18 | 103.000 | 1 | 61.200 | 3% | 59% | 23 | 184.400 | - | - | Bappeda | |
| | 5 | 01 | 01 | 2.06 | | Administrasi Umum Perangkat Daerah | Cakupan Layanan Administrasi Umum Kantor | 76,61-84 | % | 383.000 | | 435.216,50 | 1 | 558.500 | 39 | 303.303 | 3900% | 54% | 39 | 738.520 | - | 193% | Bappeda | |
| | 5 | 01 | 01 | 2.06 | 01 | Penyediaan Komponen Instalasi Listrik/Penerangan Bangunan Kantor | Jumlah Paket Komponen Instalasi Listrik/Penerangan Bangunan Kantor yang Disediakan | 5 | Jenis | 25.000 | 10,00 | 26.750,00 | 5 | 50.000 | 15 | 20.260 | 300% | 41% | 25 | 47.010 | 500% | 188% | Bappeda | |
| | 5 | 01 | 01 | 2.06 | 02 | Penyediaan Peralatan dan Perlengkapan Kantor | Jumlah Paket Peralatan dan Perlengkapan Kantor yang Disediakan | 50 | Jenis | 40.000 | 54,00 | 36.020,00 | 40 | 50.000 | 19 | 28.215 | 48% | 56% | 73 | 64.235 | 146% | 161% | Bappeda | |
| | 5 | 01 | 01 | 2.06 | 03 | Penyediaan Peralatan Rumah Tangga | Jumlah Paket Peralatan Rumah Tangga yang Disediakan | 40 | Jenis | 60.000 | 39,00 | 28.650,00 | 30 | 50.000 | 28 | 46.200 | 93% | 92% | 67 | 74.850 | 168% | 125% | Bappeda | |
| | 5 | 01 | 01 | 2.06 | 04 | Penyediaan bahan logistik kantor | Jumlah Paket Bahan Logistik Kantor yang Disediakan | 6 | Jenis | 20.000 | 9,00 | 14.705,00 | 6 | 25.000 | 16 | 15.900 | 267% | 64% | 25 | 30.605 | 417% | 153% | Bappeda | |
| | 5 | 01 | 01 | 2.06 | 05 | Penyediaan Barang Cetak dan Penggandaan | Jumlah Paket Barang Cetak dan Penggandaan yang Disediakan | 2 | Jenis | 38.000 | 2,00 | 30.229,00 | 2 | 77.500 | 13 | 29.150 | 650% | 38% | 15 | 59.379 | 750% | 156% | Bappeda | |
| | 5 | 01 | 01 | 2.06 | 09 | Penyelenggaraan Rapat Koordinasi dan Konsultasi SKPD | Jumlah Laporan Penyelenggaraan Rapat Koordinasi dan Konsultasi SKPD | 45 | Kali | 200.000 | 36,00 | 169.636,20 | 45 | 270.000 | 1 | 163.578 | 2% | 61% | 37 | 333.215 | 82% | 167% | Bappeda | |
| | 5 | 01 | 01 | 2.06 | 09 | Dukungan Pelaksanaan Sistem Pemerintahan Berbasis Elektronik pada SKPD | Jumlah Dokumen Dukungan Pelaksanaan Sistem Pemerintahan Berbasis Elektronik pada SKPD | | | | 12,00 | 129.226,30 | 1 | 36.000 | 1 | 163.578 | 100% | 454% | 13 | 292.805 | - | - | Bappeda | |
| | 5 | 01 | 01 | 2.07 | | Pengadaan Barang Milik Daerah Penunjang Urusan Pemerintah Daerah | Cakupan Pengadaan Barang Milik Daerah Penunjang Urusan Pemerintah Daerah | 100 | % | - | | 135.150,00 | 1 | 223.244 | 6 | 107.829 | 600% | 48% | 6 | 242.979 | 6% | - | Bappeda | |
| | 5 | 01 | 01 | 2.07 | 07 | Pengadaan Kendaraan Perorangan Dinas atau Kendaraan Dinas Jabatan | Jumlah Unit Kendaraan Perorangan Dinas atau Kendaraan Dinas Jabatan yang Disediakan | | | | - | - | 0 | - | 18 | 107.829 | - | - | 18 | 107.829 | - | - | Bappeda | |
| | 5 | 01 | 01 | 2.07 | 07 | Pengadaan Aset Tetap Lainnya | Jumlah Unit Aset Tetap Lainnya yang Disediakan | | | | 19,00 | 135.150,00 | 20 | 223.244 | 18 | 107.829 | 90% | 48% | 37 | 242.979 | - | - | Bappeda | |
| | 5 | 01 | 01 | 2.08 | | Penyediaan Jasa Penunjang Urusan Pemerintah Daerah | Cakupan Jasa Penunjang Urusan Pemerintahan Daerah | 100 | % | 340.000 | | 321.344,86 | 1 | 369.000 | 4 | 442.878 | 400% | 120% | 4 | 764.223 | 4% | 225% | Bappeda | |
| | 5 | 01 | 01 | 2.08 | 02 | Penyediaan jasa komunikasi, sumber daya air dan listrik | Jumlah Laporan Penyediaan Jasa Komunikasi, Sumber Daya Air dan Listrik yang Disediakan | 4 | Rekening | 80.000 | 4,00 | 61.558,34 | 4 | 56.000 | 14 | 82.980 | 350% | 148% | 18 | 144.538 | 450% | 181% | Bappeda | |

| No | Kode | | | | | Urusan / Bidang Urusan Pemerintahan Daerah/ Program/ Kegiatan/ Sub Kegiatan | Indikator Kinerja Program/ Kegiatan/ Sub Kegiatan | Capaian Kinerja RPJMD Pada Tahun 2026 (Akhir Periode RPJMD) | | | Realisasi Capaian Kinerja RPKD s/d Tahun 2022 (awal periode RPJMD) | | Target Kinerja dan Anggaran RPKD Tahun 2023 | | Realisasi Capaian Kinerja dan Anggaran RPKD Tahun 2023 | | Tingkat Capaian Kinerja dan Anggaran RPKD Tahun 2023 (%) | | Realisasi Capaian Kinerja dan Anggaran RPJMD s/d Tahun 2023 | | Tingkat Capaian Kinerja dan Anggaran RPJMD s/d Tahun 2023 (%) | | Perangkat Daerah | Ket. |
|----|------|----|----|------|----|--|---|---|-----------|------------------|--|-------------------|---|----------------|--|------------------|--|-------------|---|------------------|---|-------------|------------------|------|
| | | | | | | | | K | Satuan | Rp. (000) | K | Rp. (000) | K | Rp. (000) | K | Rp. (000) | K | Rp. (000) | K | Rp. (000) | K | Rp. (000) | | |
| | 5 | 01 | 01 | 2.08 | 04 | Penyediaan Jasa Pelayanan Umum Kantor | Jumlah Laporan Penyediaan Jasa Pelayanan Umum Kantor yang Disediakan | 3 | Pelayanan | 260.000 | 4,00 | 259.786,52 | 3 | 313.000 | 14 | 359.898 | 467% | 115% | 18 | 619.685 | 600% | 238% | Bappeda | |
| | 5 | 01 | 01 | 2.09 | | Pemeliharaan Barang Milik Daerah Penunjang Urusan Pemerintahan Daerah | Cakupan Pemeliharaan Barang Milik Daerah Penunjang Urusan Pemerintahan Daerah | 100 | % | 625.000 | | 490.705,88 | 1 | 478.500 | 19 | 641.095 | 1900% | 134% | 19 | 1.131.801 | 19% | 181% | Bappeda | |
| | 5 | 01 | 01 | 2.09 | 01 | Penyediaan Jasa Pemeliharaan, Biaya Pemeliharaan dan Pajak Kendaraan Perorangan Dinas atau Kendaraan Dinas Jabatan | Jumlah Kendaraan Perorangan Dinas atau Kendaraan Dinas Jabatan yang Dipelihara dan dibayarkan Pajaknya | 22 | Kendaraan | 475.000 | 22,00 | 433.450,88 | 22 | 338.500 | 20 | 528.130 | 91% | 156% | 42 | 961.581 | 191% | 202% | Bappeda | |
| | 5 | 01 | 01 | 2.09 | 07 | Pemeliharaan Aset Tetap Lainnya | Jumlah Aset Tetap Lainnya yang Dipelihara | 70 | Unit | 60.000 | 54,00 | 37.340,00 | 45 | 60.000 | 23 | 39.965 | 51% | 67% | 77 | 77.305 | 110% | 129% | Bappeda | |
| | 5 | 01 | 01 | 2.09 | 09 | Pemeliharaan /Rehabilitasi Gedung Kantor dan Bangunan Lainnya | Jumlah Gedung Kantor dan Bangunan Lainnya yang Dipelihara/Dirhabilitasi | 2 | Jenis | 90.000 | 1,00 | 19.915,00 | 2 | 80.000 | 0 | 73.000 | 0% | 91% | 1 | 92.915 | 50% | 103% | Bappeda | |
| | 5 | 01 | 02 | | | PROGRAM PERENCANAAN, PENGENDALIAN DAN EVALUASI PEMBANGUNAN DAERAH | Persentase indikator kinerja utama pembangunan daerah yang tercapai (%) | 100 | % | 1.484.224 | | 798.063,40 | 1 | 838.561 | 0 | 1.005.453 | 0% | 120% | 0 | 1.803.517 | 0% | 122% | Bappeda | |
| | 5 | 01 | 01 | 2.01 | | Penyusunan Perencanaan dan Pendanaan | Dokumen perencanaan dan pendanaan | | | 703.054 | | 359.522,30 | 11 | 486.548 | 0 | 592.325 | 0% | 122% | 0 | 951.847 | - | 135% | Bappeda | |
| | 5 | 01 | 01 | 2.01 | 02 | Analisis Kondisi Daerah, Permasalahan, dan Isu Strategis Pembangunan Daerah | Jumlah Dokumen Rancangan Awal RPJMD/RKPD (Sesuai Kebutuhan Jika RPJMD Maka Rancangan Teknokratik) | 1 | Dokumen | 78.117 | | | 2 | 170.000 | 12 | 64.707 | 600% | 38% | 12 | 64.707 | 1200% | 83% | Bappeda | |
| | 5 | 01 | 01 | 2.01 | 03 | Koordinasi Penelaahan Dokumen Perencanaan Pembangunan Daerah Dengan Dokumen Kebijakan Lainnya | Jumlah Telaahan Dokumen Perencanaan Pembangunan Daerah | 1 | Dokumen | 117.176 | 12,00 | 30.544,60 | 1 | 39.300 | 2 | 66.852 | 200% | 170% | 14 | 97.397 | 1400% | 83% | Bappeda | |
| | 5 | 01 | 01 | 2.01 | 04 | Pelaksanaan Konsultasi Publik | Jumlah Berita Acara Konsultasi Publik | 1 | Kegiatan | 78.117 | 2,00 | 39.938,30 | 1 | 50.000 | 2 | 56.261 | 200% | 113% | 4 | 96.200 | 400% | 123% | Bappeda | |
| | 5 | 01 | 01 | 2.01 | 05 | Koordinasi Pelaksanaan Forum Perangkat Daerah/Lintas Perangkat Daerah | Jumlah Berita Acara Forum Perangkat Daerah/Lintas Perangkat Daerah | 2 | Kegiatan | 78.117 | | 42.092,40 | 1 | 59.630 | 2 | 74.849 | 200% | 126% | 2 | 116.941 | 100% | 150% | Bappeda | |
| | 5 | 01 | 01 | 2.01 | 06 | Pelaksanaan Musrenbang Kabupaten/Kota | Jumlah Berita Acara Musrenbang Kabupaten/Kota | 1 | Kegiatan | 156.234 | | 70.426,20 | 1 | 95.811 | 1 | 213.553 | 100% | 223% | 1 | 283.979 | 100% | 182% | Bappeda | |
| | 5 | 01 | 01 | 2.01 | 07 | Penyiapan Bahan Koordinasi Musrenbang Kecamatan | Jumlah Usulan yang Terverifikasi oleh Kecamatan | 24 | Kali | 117.176 | 1,00 | 81.333,50 | 24 | 91.807 | 1 | 83.421 | 4% | 91% | 2 | 164.754 | 8% | 141% | Bappeda | |
| | 5 | 01 | 01 | 2.01 | 07 | Koordinasi Penyusunan dan Penetapan Dokumen Perencanaan Pembangunan Daerah Kabupaten/Kota | Jumlah Dokumen Perencanaan Pembangunan Daerah Kabupaten/Kota yang Ditetapkan(RPJPDP/ RPJMD/ RKPD) | 2 | Dokumen | 156.234 | 1,00 | 95.187,30 | 2 | 150.000 | 1 | 83.421 | 50% | 56% | 2 | 178.608 | 100% | 114% | Bappeda | |
| | 5 | 01 | 01 | 2.02 | | Analisis Data dan Informasi Pemerintahan Daerah Bidang Perencanaan Pembangunan Daerah | Dokumen Data Informasi Pembangunan Daerah | 100 | % | 390.585 | | 380.975,00 | 1 | 126.038 | 0 | 356.956 | 0% | 283% | 0 | 737.931 | 0% | 189% | Bappeda | |
| | 5 | 01 | 01 | 2.02 | 01 | Analisis Data dan Informasi Perencanaan Pembangunan Daerah | Jumlah Dokumen Hasil Analisis Data untuk Penyusunan Kebijakan Perencanaan Pembangunan Daerah (Semua Perencanaan Pembangunan Daerah) | 5 | Data | 78.117 | 12,00 | 97.170,20 | 1 | 52.513 | 12 | 117.467 | 1200% | 224% | 24 | 214.637 | 480% | 275% | Bappeda | |
| | 5 | 01 | 01 | 2.02 | 02 | Pembinaan dan Pemanfaatan Data dan Informasi Perencanaan Pembangunan SKPD | Jumlah Orang yang Dibina dalam Pemanfaatan Data dan Informasi Pembangunan SKPD | 1 | Sistem | 234.351 | 12,00 | 230.765,30 | 50 | 41.861 | 12 | 239.489 | 24% | 572% | 24 | 470.254 | 2400% | 201% | Bappeda | |
| | 5 | 01 | 01 | 2.02 | 03 | Penyusunan Profil Pembangunan Daerah Kabupaten/Kota | Jumlah Buku Profil Pembangunan Daerah yang Diterbitkan | 1 | Dokumen | 78.117 | | 53.039,50 | 1 | 31.664 | | | 0% | 0% | 0 | 53.040 | 0% | 68% | Bappeda | |
| | 5 | 01 | 01 | 2.03 | | Pengendalian, Evaluasi dan Pelaporan Bidang Perencanaan Pembangunan Daerah | Dokumen hasil pelaksanaan pembangunan dan pengendalian perencanaanpembangunan daerah | 100 | % | 390.585 | | 57.566,10 | 4 | 225.975 | 0 | 56.173 | 0% | 25% | 0 | 113.739 | 0% | 29% | Bappeda | |
| | 5 | 01 | 01 | 2.03 | 01 | Koordinasi Pengendalian Perencanaan dan Pelaksanaan Pembangunan Daerah di Kabupaten/Kota | Jumlah Laporan Hasil Pengendalian Perencanaan dan Pelaksanaan Pembangunan | 6 | Dokumen | 97.646 | 150,00 | 9.278,30 | 2 | 70.652 | 150 | 14.805 | 7500% | 21% | 300 | 24.084 | 5000% | 25% | Bappeda | |
| | 5 | 01 | 01 | 2.03 | 02 | Pengendalian Pelaksanaan Kerjasama Daerah | Jumlah Kerja Sama Daerah yang Dikoordinasikan Pelaksanaannya | 2 | Dokumen | 97.646 | | | 1 | 20.000 | | | 0% | 0% | 0 | - | 0% | 0% | Bappeda | |

| No | Kode | | | | | Urusan / Bidang Urusan Pemerintahan Daerah/ Program/ Kegiatan/ Sub Kegiatan | Indikator Kinerja Program/ Kegiatan/ Sub Kegiatan | Capaian Kinerja RPJMD Pada Tahun 2026 (Akhir Periode RPJMD) | | | Realisasi Capaian Kinerja RKPd s/d Tahun 2022 (awal periode RPJMD) | | Target Kinerja dan Anggaran RKPd Tahun 2023 | | Realisasi Capaian Kinerja dan Anggaran RKPd Tahun 2023 | | Tingkat Capaian Kinerja dan Anggaran RKPd Tahun 2023 (%) | | Realisasi Capaian Kinerja dan Anggaran RPJMD s/d Tahun 2023 | | Tingkat Capaian Kinerja dan Anggaran RPJMD s/d Tahun 2023 (%) | | Perangkat Daerah | Ket. |
|----|------|----|----|------|----|--|---|---|---------|-----------|--|--------------|---|-----------|--|-----------|--|-------------|---|------------|---|-----------|------------------|------|
| | | | | | | | | K | Satuan | Rp. (000) | K | Rp. (000) | K | Rp. (000) | K | Rp. (000) | K | Rp. (000) | K | Rp. (000) | K | Rp. (000) | | |
| | 5 | 01 | 01 | 2.03 | 03 | Monitoring, Evaluasi dan Penyusunan Laporan Berkala Pelaksanaan Pembangunan Daerah | Jumlah Laporan Hasil Evaluasi Kinerja Pembangunan Daerah | 9 | Dokumen | 195.293 | 12,00 | 48.287,80 | 2 | 135.323 | 12 | 41.367 | 600% | 31% | 24 | 89.655 | 267% | 46% | Bappeda | |
| | 5 | 01 | 01 | 2.03 | | Implementasi Sistem Informasi Pemerintahan Daerah di Bidang Pembangunan Daerah | Sistem Informasi Pemerintahan Daerah | - | | | | 45.781,70 | 1 | 178.569 | 0 | 56.173 | 0% | 31% | 0 | 101.954 | - | - | Bappeda | |
| | 5 | 01 | 01 | 2.03 | 01 | Pengelolaan Data dalam Sistem Informasi Pemerintahan Daerah di Bidang Pembangunan Daerah | Jumlah Data dalam Sistem Informasi Pemerintahan Daerah di Bidang Pembangunan Daerah yang Dikelola | | | | 150,00 | 12.405,40 | 2 | 148.569 | 150 | 14.805 | 7500% | 10% | 300 | 27.211 | - | - | Bappeda | |
| | 5 | 01 | 01 | 2.03 | 02 | Penerapan Sistem Informasi Pemerintahan Daerah di Bidang Pembangunan Daerah | Jumlah Dokumen Hasil Penerapan Sistem Informasi Pemerintahan Daerah di Bidang Pembangunan Daerah | | | | | | | 0 | - | | - | - | 0 | - | - | - | Bappeda | |
| | 5 | 01 | 01 | 2.03 | 03 | Pembinaan Sistem Informasi Pemerintahan Daerah di Bidang Pembangunan Daerah Pemerintah Kabupaten/Kota | Jumlah Dokumen Hasil Pembinaan Sistem Informasi Pemerintahan Daerah di Bidang Pembangunan Daerah Pemerintah Kabupaten/Kota | | | | 12,00 | 33.376,30 | 1 | 30.000 | 12 | 41.367 | 1200% | 138% | 24 | 74.743 | - | - | Bappeda | |
| | 5 | 01 | 03 | | | PROGRAM KOORDINASI DAN SINKRONISASI PERENCANAAN PEMBANGUNAN DAERAH | Persentase indikator program perangkat daerah yang tercapai | 100 | % | 2.923.536 | | 1.761.475,89 | 1 | 2.131.388 | 0 | #VALUE! | 0% | - | 0 | - | 0% | - | Bappeda | |
| | 5 | 01 | 03 | 2.01 | | Koordinasi Perencanaan Bidang Pemerintahan dan Pembangunan Manusia | Tersedianya Dokumen Perencanaan Bidang Pemerintahan dan Pembangunan Manusia | | | 974.391 | | 563.990,05 | 1 | 798.643 | 73 | 596.828 | 7300% | 75% | 73 | 1.160.818 | - | 119% | Bappeda | |
| | 5 | 01 | 03 | 2.01 | 01 | Koordinasi Penyusunan Dokumen Perencanaan Pembangunan Daerah Bidang Pemerintahan (RPJPD, RPJMD dan RKPd) | Jumlah Dokumen Perencanaan Pembangunan Daerah Bidang Pemerintahan yang Dikoordinir Penyusunannya (RPJPD, RPJMD dan RKPd) | 56 | Dokumen | 92.000 | 28,00 | 71.615,20 | 6 | 164.000 | 26 | 101.423 | 433% | 62% | 54 | 173.039 | 96% | 188% | Bappeda | |
| | 5 | 01 | 03 | 2.01 | 02 | Asistensi Penyusunan Dokumen Perencanaan Pembangunan Perangkat Daerah Bidang Pemerintahan | Jumlah Perangkat Daerah yang Dilakukan Asistensi dalam Penyusunan Dokumen Perencanaan Pembangunan Perangkat Daerah | 56 | Dokumen | 92.360 | 56,00 | 45.826,30 | 6 | 41.000 | 36 | 88.506 | 600% | 216% | 92 | 134.332 | 164% | 145% | Bappeda | |
| | 5 | 01 | 03 | 2.01 | 03 | Pelaksanaan Monitoring dan Evaluasi Penyusunan Dokumen Perencanaan Pembangunan Perangkat Daerah Bidang Pemerintahan | Jumlah Laporan Monitoring dan Evaluasi Penyusunan Dokumen Perencanaan Pembangunan Perangkat Daerah Bidang Pemerintahan | 84 | Dokumen | 74.289 | 84,00 | 60.515,30 | 2 | 70.000 | 36 | 88.759 | 1800% | 127% | 120 | 149.274 | 143% | 201% | Bappeda | |
| | 5 | 01 | 03 | 2.01 | 04 | Koordinasi Pelaksanaan Sinergitas dan Harmonisasi Perencanaan Pembangunan Daerah Bidang Pemerintahan | Jumlah Laporan Hasil Sinkronisasi Renstra/Renja dengan RKPd/RPJMD pada Bidang Pemerintahan | 2 | Dokumen | 129.885 | 2 | 137322,4 | 1 | 121.643 | 17 | 93.808 | 1700% | 0,771175677 | 19 | 231130,6 | 9,5 | 1,7795 | Bappeda | |
| | 5 | 01 | 03 | 2.01 | 05 | Koordinasi Penyusunan Dokumen Perencanaan Pembangunan Daerah Bidang Pembangunan Manusia (RPJPD, RPJMD, dan RKPd) | Jumlah Dokumen Perencanaan Pembangunan Daerah Bidang Pembangunan Manusia yang Dikoordinir Penyusunannya (RPJPD, RPJMD dan RKPd) | 28 | Dokumen | 82.578 | 28 | 39656,4 | 9 | 160.000 | 21 | 79.785 | 233% | 0,498655 | 49 | 119441,2 | 1,75 | 1,4464 | Bappeda | |
| | 5 | 01 | 03 | 2.01 | 06 | Asistensi Penyusunan Dokumen Perencanaan Pembangunan Perangkat Daerah Bidang Pembangunan Manusia | Jumlah Perangkat Daerah yang Mendapatkan Asistensi Dalam Penyusunan Renstra/Renja Bidang Pembangunan Manusia | 28 | Dokumen | 75.484 | 28 | 41482,9 | 9 | 37.000 | 28 | 85.015 | 311% | 2,297710811 | 56 | 126498,2 | 2 | 1,67583 | Bappeda | |
| | 5 | 01 | 03 | 2.01 | 07 | Pelaksanaan Monitoring dan Evaluasi Penyusunan Dokumen Perencanaan Pembangunan Perangkat Daerah Bidang Pembangunan Manusia | Jumlah Perangkat Daerah yang Mendapatkan Monitoring dan Evaluasi Dalam Penyusunan Renstra/Renja Bidang Pembangunan Manusia | 42 | Dokumen | 119.493 | 42 | 90942,95 | 9 | 110.000 | 20 | 74.537 | 222% | 0,677605455 | 62 | 165479,55 | 1,47619 | 1,38485 | Bappeda | |
| | 5 | 01 | 03 | 2.01 | 08 | Koordinasi Pelaksanaan Sinergitas dan Harmonisasi Perencanaan Pembangunan Daerah Bidang Pembangunan Manusia | Jumlah Laporan Hasil Sinkronisasi Renstra/ Renja dengan RKPd/RPJMD Pada Bidang Pembangunan Manusia | 2 | Dokumen | 308.302 | 2 | 76628,6 | 1 | 95.000 | 17 | 81.618 | 1700% | 0,859138947 | 19 | 158246,8 | 9,5 | 0,51329 | Bappeda | |
| | 5 | 01 | 03 | 2.02 | | Koordinasi Perencanaan Bidang Perekonomian Dan SDA | Tersedianya Dokumen Perencanaan Bidang Ekonomi dan SDA | 100 | % | 762.500 | | 481422,55 | 1 | 573.532 | 25 | 530.352 | 2500% | 0,924712431 | 25 | 1011774,35 | 0,25 | 1,32692 | Bappeda | |

| No | Kode | | | | | Urusan / Bidang Urusan Pemerintahan Daerah / Program / Kegiatan / Sub Kegiatan | Indikator Kinerja Program / Kegiatan / Sub Kegiatan | Capaian Kinerja RPJMD Pada Tahun 2026 (Akhir Periode RPJMD) | | | Realisasi Capaian Kinerja RKPd s/d Tahun 2022 (awal periode RPJMD) | | Target Kinerja dan Anggaran RKPd Tahun 2023 | | Realisasi Capaian Kinerja dan Anggaran RKPd Tahun 2023 | | Tingkat Capaian Kinerja dan Anggaran RKPd Tahun 2023 (%) | | Realisasi Capaian Kinerja dan Anggaran RPJMD s/d Tahun 2023 | | Tingkat Capaian Kinerja dan Anggaran RPJMD s/d Tahun 2023 (%) | | Perangkat Daerah | Ket. |
|----|------|----|----|------|----|--|---|---|-------------------|------------------|--|------------------|---|----------------|--|----------------|--|-------------|---|-----------|---|-----------|------------------|------|
| | | | | | | | | K | Satuan | Rp. (000) | K | Rp. (000) | K | Rp. (000) | K | Rp. (000) | K | Rp. (000) | K | Rp. (000) | K | Rp. (000) | | |
| | 5 | 01 | 03 | 2.02 | 01 | Koordinasi Penyusunan Dokumen Perencanaan Pembangunan Daerah Bidang Perekonomian (RPJPD, RPJMD dan RKPd) | Jumlah Dokumen Perencanaan Pembangunan Daerah Bidang Perekonomian yang Dikoordinir Penyusunannya (RPJPD, RPJMD dan RKPd) | 8 | Dokumen | 75.000 | 8 | 39815,8 | 4 | 56.932 | 9 | 78.171 | 225% | 1,373063466 | 17 | 117986,5 | 2,125 | 1,57315 | Bappeda | |
| | 5 | 01 | 03 | 2.02 | 02 | Asistensi Penyusunan Dokumen Perencanaan Pembangunan Perangkat Daerah Bidang Perekonomian | Jumlah Perangkat Daerah yang Mendapatkan Asistensi Dalam Penyusunan Renstra/Renja Bidang Perekonomian | 8 | Dokumen | 30.000 | 8 | 13896 | 4 | 19.000 | 9 | 69.860 | 225% | 3,676826316 | 17 | 83755,7 | 2,125 | 2,79186 | Bappeda | |
| | 5 | 01 | 03 | 2.02 | 03 | Pelaksanaan Monitoring dan Evaluasi Penyusunan Dokumen Perencanaan Pembangunan Perangkat Daerah Bidang Perekonomian | Jumlah Perangkat Daerah yang Mendapatkan Monitoring dan Evaluasi Dalam Penyusunan Renstra/Renja Bidang Perekonomian | 12 | Dokumen | 60.500 | 12 | 42646,8 | 4 | 89.900 | 8 | 69.566 | 200% | 0,773812013 | 20 | 112212,5 | 1,66667 | 1,85475 | Bappeda | |
| | 5 | 01 | 03 | 2.02 | 04 | Koordinasi Pelaksanaan Sinergitas dan Harmonisasi Perencanaan Pembangunan Daerah Bidang Perekonomian | Jumlah Laporan Hasil Sinkronisasi Renstra/Renja dengan RKPd/RPJMD pada Bidang Perekonomian | 4 | Kegiatan | 62.000 | 4 | 85651,9 | 4 | 96.700 | 6 | 101.300 | 150% | 1,047566701 | 10 | 186951,6 | 2,5 | 3,01535 | Bappeda | |
| | 5 | 01 | 03 | 2.02 | 05 | Koordinasi Penyusunan Dokumen Perencanaan Pembangunan Daerah Bidang SDA (RPJPD, RPJMD dan RKPd) | Jumlah Dokumen Perencanaan Pembangunan Daerah Bidang SDA yang Dikoordinir Penyusunannya (RPJPD, RPJMD dan RKPd) | 8 | Dokumen | 115.000 | 8 | 38774,8 | 2 | 90.000 | 9 | 78.056 | 450% | 0,867285556 | 17 | 116830,5 | 2,125 | 1,01592 | Bappeda | |
| | 5 | 01 | 03 | 2.02 | 06 | Asistensi Penyusunan Dokumen Perencanaan Pembangunan Perangkat Daerah Bidang SDA | Jumlah perangkat daerah yang mendapatkan asistensi dalam penyusunan Renstra/Renja Bidang SDA | 8 | Dokumen | 30.000 | 8 | 17254,7 | 2 | 20.500 | 9 | 74.116 | 450% | 3,6154 | 17 | 91370,4 | 2,125 | 3,04568 | Bappeda | |
| | 5 | 01 | 03 | 2.02 | 07 | Pelaksanaan Monitoring dan Evaluasi Penyusunan Dokumen Perencanaan Pembangunan Perangkat Daerah Bidang SDA | Jumlah perangkat daerah yang mendapatkan monitoring dan evaluasi dalam penyusunan Renstra/Renja Bidang SDA | 12 | Dokumen | 60.000 | 12 | 51407,8 | 2 | 99.500 | 33 | 29.746 | 1650% | 0,298954774 | 45 | 81153,8 | 3,75 | 1,35256 | Bappeda | |
| | 5 | 01 | 03 | 2.02 | 08 | Koordinasi Pelaksanaan Sinergitas dan Harmonisasi Perencanaan Pembangunan Daerah Bidang SDA | Jumlah Laporan Hasil Sinkronisasi Renstra/ Renja dengan RKPd/RPJMD Pada Bidang SDA | 8 | Kegiatan | 330.000 | 8 | 191974,75 | 2 | 101.000 | 2 | 82.786 | 100% | 0,819660396 | 10 | 274760,45 | 1,25 | 0,83261 | Bappeda | |
| | 5 | 01 | 03 | 2.03 | | Koordinasi Perencanaan Bidang Infrastruktur dan Wilayah | Tersedianya Dokumen Perencanaan Perangkat Daerah Bidang Infrastruktur dan Wilayah | | | 1.186.645 | | 716063,29 | 4 | 759.213 | 27 | #VALUE! | 675% | - | 27 | - | - | - | Bappeda | |
| | 5 | 01 | 03 | 2.03 | 01 | Koordinasi Penyusunan Dokumen Perencanaan Pembangunan Daerah Bidang Infrastruktur (RPJPD, RPJMD dan RKPd) | Jumlah Dokumen Perencanaan Pembangunan Daerah Bidang Infrastruktur yang Dikoordinir Penyusunannya (RPJPD, RPJMD dan RKPd) | 5 | Dokumen | 110.000 | 4 | 74415 | 4 | 112.000 | 9 | 123.562 | 225% | 1,103232143 | 13 | 197977 | 2,6 | 1,79979 | Bappeda | |
| | 5 | 01 | 03 | 2.03 | 02 | Asistensi Penyusunan Dokumen Perencanaan Pembangunan Perangkat Daerah Bidang Infrastruktur | Jumlah Laporan Hasil Asistensi Penyusunan Dokumen Perencanaan Pembangunan Perangkat Daerah Bidang Infrastruktur | 10 | Dokumen | 85.000 | 8 | 15045 | 4 | 62.000 | 9 | 92.507 | 225% | 1,492048387 | 17 | 107552 | 1,7 | 1,26532 | Bappeda | |
| | 5 | 01 | 03 | 2.03 | 03 | Pelaksanaan Monitoring dan Evaluasi Penyusunan Dokumen Perencanaan Pembangunan Perangkat Daerah Bidang Infrastruktur | Jumlah Laporan Hasil Pelaksanaan Monitoring dan Evaluasi Penyusunan Dokumen Perencanaan Pembangunan Perangkat Daerah Bidang Infrastruktur | 10 | Dokumen | 142.000 | 8 | 87510,55 | 4 | 61.000 | 9 | 91.361 | 225% | 1,49772459 | 17 | 178871,75 | 1,7 | 1,25966 | Bappeda | |
| | 5 | 01 | 03 | 2.03 | 04 | Koordinasi Pelaksanaan Sinergitas dan Harmonisasi Perencanaan Pembangunan Daerah Bidang Infrastruktur | Jumlah Laporan Hasil Sinkronisasi Renstra/Renja dengan RKPd/RPJMD pada Bidang Infrastruktur | 2 | Dokumen/ Aplikasi | 167.000 | 1 | 95182,24 | 4 | 76.000 | 6 | 110.906 | 150% | 1,459286842 | 7 | 206088,04 | 3,5 | 1,23406 | Bappeda | |
| | 5 | 01 | 03 | 2.03 | 05 | Koordinasi Penyusunan Dokumen Perencanaan Pembangunan Daerah Bidang Wilayah (RPJPD, RPJMD dan RKPd) | Jumlah Dokumen Perencanaan Pembangunan Daerah Bidang Wilayah yang Dikoordinir Penyusunannya (RPJPD, RPJMD dan RKPd) | 5 | Dokumen | 105.000 | 4 | 71380 | 4 | 280.000 | 9 | 128.947 | 225% | 0,460525 | 13 | 200327 | 2,6 | 1,90788 | Bappeda | |
| | 5 | 01 | 03 | 2.03 | 06 | Asistensi Penyusunan Dokumen Perencanaan Pembangunan Perangkat Daerah Bidang Wilayah | Jumlah Laporan Hasil Asistensi Penyusunan Dokumen Perencanaan Pembangunan Perangkat Daerah Bidang Wilayah | 10 | Dokumen | 85.000 | 8 | 12363,4 | 4 | 27.213 | 9 | 92.250 | 225% | 3,389963547 | 17 | 104613,8 | 1,7 | 1,23075 | Bappeda | |

| No | Kode | | | | | Urusan / Bidang Urusan Pemerintahan Daerah / Program / Kegiatan / Sub Kegiatan | Indikator Kinerja Program / Kegiatan / Sub Kegiatan | Capaian Kinerja RPJMD Pada Tahun 2026 (Akhir Periode RPJMD) | | | Realisasi Capaian Kinerja RPKD s/d Tahun 2022 (awal periode RPJMD) | | Target Kinerja dan Anggaran RPKD Tahun 2023 | | Realisasi Capaian Kinerja dan Anggaran RPKD Tahun 2023 | | Tingkat Capaian Kinerja dan Anggaran RPKD Tahun 2023 (%) | | Realisasi Capaian Kinerja dan Anggaran RPJMD s/d Tahun 2023 | | Tingkat Capaian Kinerja dan Anggaran RPJMD s/d Tahun 2023 (%) | | Perangkat Daerah | Ket. |
|----|----------|-----------|----|------|----|--|---|---|-------------------|-----------------------|--|-----------|---|-----------|--|-----------|--|------------|---|-----------|---|--------------|------------------|------|
| | | | | | | | | K | Satuan | Rp. (000) | K | Rp. (000) | K | Rp. (000) | K | Rp. (000) | K | Rp. (000) | K | Rp. (000) | K | Rp. (000) | | |
| | 5 | 01 | 03 | 2.03 | 07 | Pelaksanaan Monitoring dan Evaluasi Penyusunan Dokumen Perencanaan Pembangunan Perangkat Daerah Bidang Kewilayahan | Jumlah Laporan Hasil Pelaksanaan Monitoring dan Evaluasi Penyusunan Dokumen Perencanaan Pembangunan Perangkat Daerah Bidang Kewilayahan | 10 | Dokumen | 90.000 | 8 | 5195,1 | 4 | 60.000 | 9 | #VALUE! | 225% | - | 17 | - | 1,7 | - | Bappeda | |
| | 5 | 01 | 03 | 2.03 | 08 | Koordinasi Pelaksanaan Sinergitas dan Harmonisasi Perencanaan Pembangunan Daerah Bidang Kewilayahan | Jumlah Laporan Hasil Sinkronisasi Renstra/ Renja dengan RPKD/RPJMD pada Bidang Kewilayahan | 2 | Dokumen/ Aplikasi | 402.645 | 2 | 308572 | 4 | 81.000 | 7 | 121.324 | 175% | 1,49782716 | 9 | 429896 | 4,5 | 1,06768 | Bappeda | |
| | 5 | 02 | | | | KEUANGAN | | | | | | | | | | | | | | | | | | |
| | 5 | 02 | 01 | | | PROGRAM PENUNJANG URUSAN PEMERINTAHAN DAERAH KABUPATEN/KOTA | Terlaksananya administrasi Perkantoran | 100 | % | 56.384.164.431 | - | - | 15.083.887.310 | | 14.975.319.292 | - | 99% | 0 | 14.975.319.292 | 0% | 27% | BPKAD | | |
| | 5 | 02 | 01 | 2.01 | | Perencanaan, penganggaran dan evaluasi kinerja perangkat daerah | Jumlah dokumen perencanaan perangkat daerah yang di susun | 100 | % | 290.000.000 | - | - | 134.252.000 | | 116.400.000 | - | 87% | 0 | 116.400.000 | 0% | 40% | BPKAD | | |
| | 5 | 02 | 01 | 2.01 | 01 | Penyusunan dokumen perencanaan perangkat daerah | Jumlah dokumen perencanaan perangkat daerah yang di susun | 100 | % | 90.000.000 | - | - | 15.900.000 | | 12.500.000 | - | 79% | 0 | 12.500.000 | 0% | 14% | BPKAD | | |
| | 5 | 02 | 01 | 2.01 | 02 | Koordinasi dan penyusunan Dokumen RKA-SKPD | Jumlah Dokumen RKA-SKPD yang disusun | 100 | % | 40.000.000 | - | - | 14.800.000 | | 11.500.000 | - | 78% | 0 | 11.500.000 | 0% | 29% | BPKAD | | |
| | 5 | 02 | 01 | 2.01 | 03 | Koordinasi dan penyusunan Dokumen Perubahan RKA-SKPD | Jumlah Dokumen Perubahan RKA-SKPD yang disusun | 100 | % | 40.000.000 | - | - | 20.752.000 | | 18.400.000 | - | 89% | 0 | 18.400.000 | 0% | 46% | BPKAD | | |
| | 5 | 02 | 01 | 2.01 | 04 | Koordinasi dan penyusunan DPA- SKPD | Jumlah Dokumen DPA-SKPD yang disusun | 100 | % | 40.000.000 | - | - | 27.600.000 | | 27.000.000 | - | 98% | 0 | 27.000.000 | 0% | 68% | BPKAD | | |
| | 5 | 02 | 01 | 2.01 | 05 | Koordinasi dan penyusunan Perubahan DPA SKPD | Jumlah Dokumen Perubahan DPA-SKPD yang disusun | 100 | % | 40.000.000 | - | - | 27.600.000 | | 22.500.000 | - | 82% | 0 | 22.500.000 | 0% | 56% | BPKAD | | |
| | 5 | 02 | 01 | 2.01 | 06 | Koordinasi dan penyusunan laporan Capaian Kinerja dan Ikhtisar Realisasi Kinerja SKPD | Jumlah Dokumen LKJIP SKPD yang disusun | 100 | % | 40.000.000 | - | - | 27.600.000 | | 24.500.000 | - | 89% | 0 | 24.500.000 | 0% | 61% | BPKAD | | |
| | 5 | 02 | 01 | 2.02 | | Administrasi Keuangan Perangkat Daerah | | 100 | % | 51.629.369.685 | - | - | 9.581.150.239 | | 8.458.729.141 | - | 88% | 0 | 8.458.729.141 | 0% | 16% | BPKAD | | |
| | 5 | 02 | 01 | 2.02 | 01 | Penyediaan Gaji dan Tunjangan ASN | Jumlah Gaji dan Tunjangan ASN | 100 | % | 50.890.380.685 | - | - | 8.546.980.239 | | 7.721.909.141 | - | 90% | 0 | 7.721.909.141 | 0% | 15% | BPKAD | | |
| | 5 | 02 | 01 | 2.02 | 02 | Penyediaan Administrasi Pelaksanaan Tugas ASN | Jumlah Penyediaan Administrasi Pelaksanaan Tugas ASN | 100 | % | 437.520.000 | - | - | 552.670.000 | | 336.000.000 | - | 61% | 0 | 336.000.000 | 0% | 77% | BPKAD | | |
| | 5 | 02 | 01 | 2.02 | 03 | Pelaksanaan penatusahaan dan pengujian / verifikasi keuangan SKPD | Jumlah Penatusahaan dan Pengujian / Verifikasi Keuangan SKPD | 100 | % | 216.469.000 | - | - | 418.200.000 | | 341.520.000 | - | 82% | 0 | 341.520.000 | 0% | 158% | BPKAD | | |
| | 5 | 02 | 01 | 2.02 | 05 | Koordinasi dan Penyusunan Laporan Keuangan Akhir Tahun | Jumlah laporan keuangan akhir tahun | 100 | % | 45.000.000 | - | - | 32.600.000 | | 29.800.000 | - | 91% | 0 | 29.800.000 | 0% | 66% | BPKAD | | |
| | 5 | 02 | 01 | 2.02 | 07 | Koordinasi dan Penyusunan Laporan Keuangan Bulanan /Triwulan/Semesteran SKPD | Jumlah Laporan keuangan bulanan/ triwulan/ semesteran SKPD | 100 | % | 40.000.000 | - | - | 30.700.000 | | 29.500.000 | - | 96% | 0 | 29.500.000 | 0% | 74% | BPKAD | | |
| | 5 | 02 | 01 | 2.05 | | Administrasi Kepegawaian Perangkat Daerah | | 100 | % | 214.708.561 | - | - | 293.242.100 | | 89.280.000 | - | 30% | 0 | 89.280.000 | 0% | 42% | BPKAD | | |
| | 5 | 02 | 01 | 2.05 | 02 | Pengadaan Pakaian Dinas Beserta Atribut Kelengkapannya | Jumlah paket Pengadaan Pakaian Dinas Beserta Atribut Kelengkapannya | 100 | % | 69.708.561 | - | - | 51.718.100 | | 28.980.000 | - | 56% | 0 | 28.980.000 | 0% | 42% | BPKAD | | |
| | 5 | 02 | 01 | 2.05 | 03 | Pendataan dan pengolahan Administrasi kepegawaian | Jumlah dokumen Pendataan dan Pengolahan Administrasi Kepegawaian | 100 | % | 45.000.000 | - | - | 31.524.000 | | 26.500.000 | - | 84% | 0 | 26.500.000 | 0% | 59% | BPKAD | | |
| | 5 | 02 | 01 | 2.05 | 09 | Pendidikan dan pelatihan pegawai berdasarkan tugas dan fungsi | Jumlah pegawai Berdasarkan Tugas dan Fungsi | 100 | % | 100.000.000 | - | - | 210.000.000 | | 33.800.000 | - | 16% | 0 | 33.800.000 | 0% | 34% | BPKAD | | |
| | 5 | 02 | 01 | 2.06 | | Administrasi Umum Perangkat Daerah | | 100 | % | 1.899.177.934 | - | - | 1.484.251.441 | | 640.619.000 | - | 43% | 0 | 640.619.000 | 0% | 34% | BPKAD | | |
| | 5 | 02 | 01 | 2.06 | 01 | Penyediaan komponen Instansi Listrik/Penerangan Bangunan Kantor | Jumlah paket komponen intalasi listrik/penerangan bangunan kantor yang disediakan | 100 | % | 59.998.458 | - | - | 115.998.300 | | 114.500.000 | - | 99% | 0 | 114.500.000 | 0% | 191% | BPKAD | | |
| | 5 | 02 | 01 | 2.06 | 02 | Penyediaan peralatan dan perlengkapan kantor | Jumlah paket Peralatan dan Perlengkapan Kantor | 100 | % | 1.058.778.159 | - | - | 343.748.049 | | 220.099.000 | - | 64% | 0 | 220.099.000 | 0% | 21% | BPKAD | | |
| | 5 | 02 | 01 | 2.06 | 03 | Penyediaan peralatan rumah tangga | Jumlah paket peralatan rumah tangga | 100 | % | 141.246.644 | - | - | 141.246.600 | | 90.500.000 | - | 64% | 0 | 90.500.000 | 0% | 64% | BPKAD | | |
| | 5 | 02 | 01 | 2.06 | 04 | Penyediaan bahan logistik kantor | Jumlah paket logistik yang tersedia | 100 | % | 72.479.570 | - | - | 79.727.000 | | 55.300.000 | - | 69% | 0 | 55.300.000 | 0% | 76% | BPKAD | | |
| | 5 | 02 | 01 | 2.06 | 05 | Penyediaan barang cetakan dan penggandaan | Jumlah paket Penyediaan Barang Cetak dan Penggandaan | 100 | % | 149.038.591 | - | - | 161.902.450 | | 160.220.000 | - | 99% | 0 | 160.220.000 | 0% | 108% | BPKAD | | |

| No | Kode | | | | | Urusan / Bidang Urusan Pemerintahan Daerah/ Program/ Kegiatan/ Sub Kegiatan | Indikator Kinerja Program/ Kegiatan/ Sub Kegiatan | Capaian Kinerja RPJMD Pada Tahun 2026 (Akhir Periode RPJMD) | | | Realisasi Capaian Kinerja RPKD s/d Tahun 2022 (awal periode RPJMD) | | Target Kinerja dan Anggaran RPKD Tahun 2023 | | Realisasi Capaian Kinerja dan Anggaran RPKD Tahun 2023 | | Tingkat Capaian Kinerja dan Anggaran RPKD Tahun 2023 (%) | | Realisasi Capaian Kinerja dan Anggaran RPJMD s/d Tahun 2023 | | Tingkat Capaian Kinerja dan Anggaran RPJMD s/d Tahun 2023 (%) | | Perangkat Daerah | Ket. |
|----|----------|-----------|-----------|-------------|----|---|--|---|----------|------------------------|--|-----------|---|------------------------|--|-------------|--|------------------------|---|-------------|---|-----------|------------------|------|
| | | | | | | | | 5 | | | 6 | | 7 | | 8 | | 9 = 8/7 x 100 % | | 10= 6 + 8 | | 11= 10/5x100% | | | |
| | | | | | | | | K | Satuan | Rp. (000) | K | Rp. (000) | K | Rp. (000) | K | Rp. (000) | K | Rp. (000) | K | Rp. (000) | K | Rp. (000) | | |
| | 5 | 02 | 01 | 2.06 | 06 | Penyediaan bahan bacaan dan peraturan perundang-undangan | Jumlah dokumen Bahan Bacaan dan Peraturan Perundang-undangan | 100 | % | 100.000.000 | - | - | 110.000.000 | - | - | 0% | 0 | - | 0% | 0% | BPKAD | | | |
| | 5 | 02 | 01 | 2.06 | 08 | Fasilitas kunjungan tamu | Jumlah laporan Fasilitas Kunjungan Tamu | 100 | % | 75.000.000 | - | - | 125.992.542 | 119.000.000 | - | 94% | 0 | 119.000.000 | 0% | 159% | BPKAD | | | |
| | 5 | 02 | 01 | 2.06 | 09 | Penyelenggaraan rapat koordinasi dan konsultasi SKPD | Jumlah laporan Penyelenggaraan Rapat Koordinasi dan Konsultasi SKPD | 100 | % | 242.636.512 | - | - | 405.636.500 | 246.982.099 | - | 61% | 0 | 246.982.099 | 0% | 102% | BPKAD | | | |
| | 5 | 02 | 01 | 2.07 | | Pengadaan Barang Milik Daerah Penunjang Urusan Pemerintah Daerah | | 100 | % | 634.983.698 | - | - | 2.464.740.630 | 4.841.857.821 | - | 196% | 0 | 4.841.857.821 | 0% | 763% | BPKAD | | | |
| | 5 | 02 | 01 | 2.07 | 02 | Pengadaan kendaraan dinas operasional atau lapangan | Jumlah Pengadaan Kendaraan Dinas Operasional atau Lapangan | 100 | % | 500.000.000 | - | - | 2.329.757.030 | 1.890.338.000 | - | 81% | 0 | 1.890.338.000 | 0% | 378% | BPKAD | | | |
| | 5 | 02 | 01 | 2.07 | 05 | Pengadaan mebel | Jumlah paket mebel yang disediakan | 100 | % | 134.983.698 | - | - | 134.983.600 | - | - | 0% | 0 | - | 0% | 0% | BPKAD | | | |
| | 5 | 02 | 01 | 2.08 | | Penyediaan Jasa Penunjang Urusan Pemerintahan Daerah | | 100 | % | 1.657.090.676 | - | - | 1.633.896.560 | 2.459.748.205 | - | 151% | 0 | 2.459.748.205 | 0% | 148% | BPKAD | | | |
| | 5 | 02 | 01 | 2.08 | 01 | Penyediaan jasa surat menyurat | Jumlah laporan Penyediaan Jasa Surat Menyurat | 100 | % | 27.890.676 | - | - | 60.680.000 | 54.200.000 | - | 89% | 0 | 54.200.000 | 0% | 194% | BPKAD | | | |
| | 5 | 02 | 01 | 2.08 | 02 | Penyediaan jasa komunikasi, sumber daya air dan listrik | Jumlah laporan Penyediaan Jasa Komunikasi, Sumber Daya Air dan Listrik | 100 | % | 710.000.000 | - | - | 510.000.000 | 437.571.616 | - | 86% | 0 | 437.571.616 | 0% | 62% | BPKAD | | | |
| | 5 | 02 | 01 | 2.08 | 04 | Penyediaan jasa pelayanan umum dan kantor | Jumlah laporan Penyediaan Jasa Pelayanan Umum Kantor | 100 | % | 919.200.000 | - | - | 1.063.216.560 | 738.409.929 | - | 69% | 0 | 738.409.929 | 0% | 80% | BPKAD | | | |
| | 5 | 02 | 01 | 2.09 | | Pemeliharaan Barang Milik Daerah Penunjang Urusan Pemerintah Daerah | Pemeliharaan Barang Milik Daerah Penunjang Urusan Pemerintah Daerah | 100 | % | 1.715.924.553 | - | - | 1.126.250.900 | 828.433.330 | - | 74% | 0 | 828.433.330 | 0% | 48% | BPKAD | | | |
| | 5 | 02 | 01 | 2.09 | 02 | Penyediaan jasa pemeliharaan, biaya pemeliharaan, pajak dan perizinan kendaraan dinas operasional atau lapangan | Jumlah kendaraan dinas jabatan yang dipelihara dan dibayarkan pajak dan perizinannya | 100 | % | 489.934.553 | - | - | 489.934.500 | 401.133.330 | - | 82% | 0 | 401.133.330 | 0% | 82% | BPKAD | | | |
| | 5 | 02 | 01 | 2.09 | 06 | Pemeliharaan Peralatan dan Mesin Lainnya | Jumlah peralatan dan Mesin Lainnya yang dipelihara | 100 | % | 384.000.000 | - | - | 354.000.000 | 333.300.000 | - | 94% | 0 | 333.300.000 | 0% | 87% | BPKAD | | | |
| | 5 | 02 | 01 | 2.09 | 09 | Pemeliharaan/Rehabilitasi Gedung Kantor dan Bangunan Kantor Lainnya | Jumlah kendaraan dinas operasional atau lapangan yang dipelihara dan dibayarkan pajak dan perizinannya | 100 | % | 420.490.000 | - | - | 96.800.000 | - | - | 0% | 0 | - | 0% | 0% | BPKAD | | | |
| | 5 | 02 | 01 | 2.09 | 10 | Pemeliharaan/Rehabilitasi Sarana dan Prasarana Gedung Kantor atau Bangunan Kantor Lainnya | Jumlah Sarana dan Prasarana Gedung Kantor atau Bangunan Lainnya yang dipelihara/direhabilitasi | 100 | % | 421.500.000 | - | - | 185.516.400 | 94.000.000 | - | 51% | 0 | 94.000.000 | 0% | 22% | BPKAD | | | |
| | 5 | 02 | 02 | | | PROGRAM PENGELOLAAN KEUANGAN DAERAH | | 100 | % | 508.101.716.668 | - | - | ##### | 474.474.156.534 | - | 98% | 0 | 474.474.156.534 | 0% | 93% | BPKAD | | | |
| | 5 | 02 | 02 | 2.01 | | Koordinasi dan Penyusunan Rencana Anggaran Daerah | | 100 | % | 3.365.218.830 | - | - | 2.539.000.000 | 2.046.245.260 | - | 81% | 0 | 2.046.245.260 | 0% | 61% | BPKAD | | | |
| | 5 | 02 | 02 | 2.01 | 01 | Koordinasi dan Penyusunan KUA dan PPAS | Jumlah Dokumen KUA dan PPAS yang Disusun | 100 | % | 200.000.000 | - | - | 136.600.000 | 122.907.600 | - | 90% | 0 | 122.907.600 | 0% | 61% | BPKAD | | | |
| | 5 | 02 | 02 | 2.01 | 02 | Koordinasi dan Penyusunan Perubahan KUA dan Perubahan PPAS | Jumlah Dokumen Perubahan KUA dan Perubahan PPAS yang Disusun | 100 | % | 200.000.000 | - | - | 96.600.000 | 91.643.300 | - | 95% | 0 | 91.643.300 | 0% | 46% | BPKAD | | | |
| | 5 | 02 | 02 | 2.01 | 03 | Koordinasi, Penyusunan dan Verifikasi RKA-SKPD | Jumlah RKA SKPD yang Diverifikasi | 100 | % | 125.000.000 | - | - | 58.600.000 | 20.058.300 | - | 34% | 0 | 20.058.300 | 0% | 16% | BPKAD | | | |
| | 5 | 02 | 02 | 2.01 | 04 | Koordinasi, Penyusunan dan Verifikasi Perubahan RKA-SKPD | Jumlah Perubahan RKA SKPD yang Diverifikasi | 100 | % | 125.000.000 | - | - | 38.600.000 | 25.078.500 | - | 65% | 0 | 25.078.500 | 0% | 20% | BPKAD | | | |
| | 5 | 02 | 02 | 2.01 | 05 | Koordinasi, Penyusunan dan Verifikasi DPA - SKPD | Jumlah DPA SKPD yang Diverifikasi | 100 | % | 100.000.000 | - | - | 73.600.000 | 64.837.700 | - | 88% | 0 | 64.837.700 | 0% | 65% | BPKAD | | | |
| | 5 | 02 | 02 | 2.01 | 06 | Koordinasi, Penyusunan dan Verifikasi Perubahan DPA - SKPD | Jumlah Perubahan DPA SKPD yang Diverifikasi | 100 | % | 100.000.000 | - | - | 33.600.000 | 33.157.400 | - | 99% | 0 | 33.157.400 | 0% | 33% | BPKAD | | | |
| | 5 | 02 | 02 | 2.01 | 07 | Koordinasi dan Penyusunan peraturan daerah tentang APBD dan peraturan Kepala Daerah tentang Penjabaran APBD | Jumlah Dokumen Peraturan Daerah tentang APBD dan Peraturan Kepala Daerah tentang Penjabaran APBD | 100 | % | 850.000.000 | - | - | 927.401.260 | 805.458.500 | - | 87% | 0 | 805.458.500 | 0% | 95% | BPKAD | | | |
| | 5 | 02 | 02 | 2.01 | 08 | Koordinasi dan Penyusunan peraturan daerah tentang Perubahan APBD dan peraturan Kepala Daerah tentang Penjabaran Perubahan APBD | Jumlah Dokumen Peraturan Daerah tentang Perubahan APBD dan Peraturan Kepala Daerah tentang Penjabaran Perubahan APBD | 100 | % | 450.000.000 | - | - | 386.453.000 | 320.117.260 | - | 83% | 0 | 320.117.260 | 0% | 71% | BPKAD | | | |

| No | Kode | | | | | Urusan / Bidang Urusan Pemerintahan Daerah/ Program/ Kegiatan/ Sub Kegiatan | Indikator Kinerja Program/ Kegiatan/ Sub Kegiatan | Capaian Kinerja RPJMD Pada Tahun 2026 (Akhir Periode RPJMD) | | | Realisasi Capaian Kinerja RPKD s/d Tahun 2022 (awal periode RPJMD) | | Target Kinerja dan Anggaran RPKD Tahun 2023 | | Realisasi Capaian Kinerja dan Anggaran RPKD Tahun 2023 | | Tingkat Capaian Kinerja dan Anggaran RPKD Tahun 2023 (%) | | Realisasi Capaian Kinerja dan Anggaran RPJMD s/d Tahun 2023 | | Tingkat Capaian Kinerja dan Anggaran RPJMD s/d Tahun 2023 (%) | | Perangkat Daerah | Ket. |
|----|----------|-----------|-----------|-------------|----|--|---|---|----------|----------------------|--|-----------|---|----------------------|--|------------|--|----------------------|---|------------|---|-----------|------------------|------|
| | | | | | | | | K | Satuan | Rp. (000) | K | Rp. (000) | K | Rp. (000) | K | Rp. (000) | K | Rp. (000) | K | Rp. (000) | K | Rp. (000) | | |
| | 5 | 02 | 02 | 2.01 | 09 | Koordinasi dan Penyusunan Regulasi serta Kebijakan Bidang Anggaran | Jumlah Dokumen Regulasi serta Kebijakan Bidang Anggaran | 100 | % | 450.000.000 | - | - | 339.100.000 | 287.292.300 | - | 85% | 0 | 287.292.300 | 0% | 64% | BPKAD | | | |
| | 5 | 02 | 02 | 2.01 | 10 | Koordinasi Perencanaan Anggaran Pendapatan | Jumlah Dokumen Hasil Koordinasi Perencanaan Anggaran Pendapatan | 100 | % | 215.218.830 | - | - | 114.414.740 | 76.921.100 | - | 67% | 0 | 76.921.100 | 0% | 36% | BPKAD | | | |
| | 5 | 02 | 02 | 2.01 | 11 | Koordinasi Perencanaan Anggaran Belanja Daerah | Jumlah Dokumen Hasil Koordinasi Perencanaan Anggaran Belanja Daerah | 100 | % | 200.000.000 | - | - | 100.415.500 | 54.421.600 | - | 54% | 0 | 54.421.600 | 0% | 27% | BPKAD | | | |
| | 5 | 02 | 02 | 2.01 | 12 | Koordinasi Perencanaan Anggaran Pembiayaan | Jumlah Dokumen Hasil Koordinasi Perencanaan Anggaran Pembiayaan | 100 | % | 200.000.000 | - | - | 83.615.500 | 39.627.000 | - | 47% | 0 | 39.627.000 | 0% | 20% | BPKAD | | | |
| | 5 | 02 | 02 | 2.01 | 13 | Pembinaan penganggaran daerah Pemerintah Kabupaten / Kota | Jumlah Orang yang mengikuti Pembinaan Penganggaran Daerah Pemerintah Kabupaten/Kota | 100 | % | 150.000.000 | - | - | 150.000.000 | 104.724.700 | - | 70% | 0 | 104.724.700 | 0% | 70% | BPKAD | | | |
| | 5 | 02 | 02 | 2.02 | | Koordinasi dan Pengelolaan Perbendaharaan Daerah | | 100 | % | 2.376.091.818 | - | - | 1.819.213.913 | 1.624.983.201 | - | 89% | 0 | 1.624.983.201 | 0% | 68% | BPKAD | | | |
| | 5 | 02 | 02 | 2.02 | 01 | Koordinasi dan Pengelolaan Kas Daerah | Jumlah Dokumen Hasil Koordinasi dan Pengelolaan Kas Daerah | 100 | % | 210.744.589 | - | - | 236.157.000 | 172.843.000 | - | 73% | 0 | 172.843.000 | 0% | 82% | BPKAD | | | |
| | 5 | 02 | 02 | 2.02 | 03 | Penyiapan, Pelaksanaan Pengendalian dan Penerbitan Anggaran Kas dan SPD | Jumlah Dokumen Hasil Pengendalian dan Penerbitan Anggaran Kas dan SPD | 100 | % | 163.684.079 | - | - | 166.998.300 | 148.832.000 | - | 89% | 0 | 148.832.000 | 0% | 91% | BPKAD | | | |
| | 5 | 02 | 02 | 2.02 | 05 | Koordinasi, Fasilitasi, Asistensi, Sinkronisasi, Supervisi, Monitoring dan Evaluasi Pengelolaan Dana Perimbangan dan Dana Transfer Lainnya | Jumlah Dokumen Koordinasi, Fasilitasi, Asistensi, Sinkronisasi, Supervisi, Monitoring dan Evaluasi Pengelolaan Dana Perimbangan dan Dana Transfer Lainnya | 100 | % | 400.000.000 | - | - | 239.003.000 | 217.625.000 | - | 91% | 0 | 217.625.000 | 0% | 54% | BPKAD | | | |
| | 5 | 02 | 02 | 2.02 | 06 | Koordinasi, Pelaksanaan Kerjasama dan Pemantauan Transaksi Non Tunai dengan Lembaga Keuangan Bank dan Lembaga Keuangan bukan Bank | Jumlah Dokumen Hasil Koordinasi, Pelaksanaan Kerjasama dan Pemantauan Transaksi Non Tunai dengan Lembaga Keuangan Bank dan Lembaga Keuangan bukan Bank | 100 | % | 450.000.000 | - | - | 255.417.000 | 238.586.201 | - | 93% | 0 | 238.586.201 | 0% | 53% | BPKAD | | | |
| | 5 | 02 | 02 | 2.02 | 07 | Koordinasi dan Penyusunan Laporan Realisasi Penerimaan dan Pengeluaran Kas Daerah, Laporan Aliran Kas, dan Pelaksanaan Pemungutan/Pemotongan dan Penyetoran Perhitungan Pihak Ketiga (PPK) | Jumlah Dokumen Hasil Koordinasi dan Penyusunan Laporan Realisasi Penerimaan dan Pengeluaran Kas Daerah, Laporan Aliran Kas, dan Pelaksanaan Pemungutan/Pemotongan dan Penyetoran Perhitungan Pihak Ketiga (PPK) | 100 | % | 199.417.125 | - | - | 141.048.000 | 131.670.000 | - | 93% | 0 | 131.670.000 | 0% | 66% | BPKAD | | | |
| | 5 | 02 | 02 | 2.02 | 08 | Koordinasi pelaksanaan piutang dan utang daerah yang timbul akibat pengelolaan kas, Pelaksanaan analisis pembiayaan dan penempatan uang daerah sebagai Optimalisasi Kas | Jumlah Dokumen Hasil Koordinasi Pelaksanaan Piutang dan Utang Daerah yang timbul akibat Pengelolaan kas, Pelaksanaan Analisis Pembiayaan dan Penempatan Uang Daerah sebagai Optimalisasi Kas | 100 | % | 126.225.819 | - | - | 129.456.000 | 111.877.000 | - | 86% | 0 | 111.877.000 | 0% | 89% | BPKAD | | | |
| | 5 | 02 | 02 | 2.02 | 09 | Rekonsiliasi data penerimaan dan pengeluaran Kas serta pemungutan dan Pemotongan atas SP2D dengan Instansi terkait | Jumlah Dokumen Hasil Rekonsiliasi Data Penerimaan dan Pengeluaran Kas serta Pemungutan dan Pemotongan atas SP2D dengan Instansi terkait | 100 | % | 226.020.206 | - | - | 175.240.000 | 156.290.000 | - | 89% | 0 | 156.290.000 | 0% | 69% | BPKAD | | | |
| | 5 | 02 | 02 | 2.02 | 10 | Penyusunan petunjuk teknis Administrasi keuangan yang berkaitan dengan Penerimaan dan Pengeluaran Kas serta Penatausahaan dan Pertanggungjawaban sub Kegiatan | Jumlah Dokumen Hasil Penyusunan Petunjuk Teknis Administrasi Keuangan yang berkaitan dengan Penerimaan dan Pengeluaran Kas Serta Penatausahaan dan Pertanggungjawaban Sub Kegiatan | 100 | % | 200.000.000 | - | - | 121.679.400 | 110.485.000 | - | 91% | 0 | 110.485.000 | 0% | 55% | BPKAD | | | |
| | 5 | 02 | 02 | 2.02 | 11 | Pembinaan penatausahaan keuangan pemerintah Kabupaten/Kota | Jumlah orang yang mengikuti Pembinaan Penatausahaan Keuangan Pemerintah Kabupaten/Kota | 100 | % | 400.000.000 | - | - | 354.215.213 | 336.775.000 | - | 95% | 0 | 336.775.000 | 0% | 84% | BPKAD | | | |
| | 5 | 02 | 02 | 2.03 | | Koordinasi dan Pelaksanaan Akuntansi dan Pelaporan Keuangan Daerah | Koordinasi dan Pelaksanaan Akuntansi dan Pelaporan Keuangan Daerah | 100 | % | 1.156.150.457 | - | - | 1.248.211.297 | 817.123.000 | - | 65% | 0 | 817.123.000 | 0% | 71% | BPKAD | | | |

| No | Kode | | | | | Urusan / Bidang Urusan Pemerintahan Daerah/ Program/ Kegiatan/ Sub Kegiatan | Indikator Kinerja Program/ Kegiatan/ Sub Kegiatan | Capaian Kinerja RPJMD Pada Tahun 2026 (Akhir Periode RPJMD) | | | Realisasi Capaian Kinerja RPKPD s/d Tahun 2022 (awal periode RPJMD) | | Target Kinerja dan Anggaran RPKPD Tahun 2023 | | Realisasi Capaian Kinerja dan Anggaran RPKPD Tahun 2023 | | Tingkat Capaian Kinerja dan Anggaran RPKPD Tahun 2023 (%) | | Realisasi Capaian Kinerja dan Anggaran RPJMD s/d Tahun 2023 | | Tingkat Capaian Kinerja dan Anggaran RPJMD s/d Tahun 2023 (%) | | Perangkat Daerah | Ket. |
|----|------|----|------|----|---|--|---|---|-----------------|-----------|---|-----------------|--|-----------|---|-----------|---|-----------|---|-----------|---|-----------|------------------|------|
| | | | | | | | | K | Satuan | Rp. (000) | K | Rp. (000) | K | Rp. (000) | K | Rp. (000) | K | Rp. (000) | K | Rp. (000) | K | Rp. (000) | | |
| 5 | 02 | 02 | 2.03 | 02 | Rekonsiliasi dan Verifikasi Aset, Kewajiban, Ekuitas, Pendapatan, Belanja, Pembiayaan, Pendapatan-LO dan Beban | Terlaksananya Rekonsiliasi dan Verifikasi Aset, Kewajiban, Ekuitas, Pendapatan, Belanja, Pembiayaan, Pendapatan-LO dan beban | 100 | % | 171.494.400 | - | - | 201.248.000 | 158.130.000 | - | 79% | 0 | 158.130.000 | 0% | 92% | BPKAD | | | | |
| 5 | 02 | 02 | 2.03 | 03 | Koordinasi Penyusunan Laporan Pertanggungjawaban Pelaksanaan APBD Bulanan, Triwulanan dan Semesteran | Tersedianya Laporan Pertanggungjawaban Pelaksanaan APBD Bulanan, Triwulanan dan Semesteran | 100 | % | 155.508.217 | - | - | 155.508.217 | 115.955.000 | - | 75% | 0 | 115.955.000 | 0% | 75% | BPKAD | | | | |
| 5 | 02 | 02 | 2.03 | 04 | Konsolidasi Laporan Keuangan SKPD, BLUD dan Laporan Keuangan Pemerintah Daerah | Terlaksananya Konsolidasi Laporan Keuangan SKPD, BLUD dan Laporan Keuangan Pemerintah Daerah | 100 | % | 214.336.203 | - | - | 249.120.280 | 208.710.000 | - | 84% | 0 | 208.710.000 | 0% | 97% | BPKAD | | | | |
| 5 | 02 | 02 | 2.03 | 05 | Koordinasi dan Penyusunan Rancangan Peraturan Daerah tentang Pertanggungjawaban Pelaksanaan APBD Kabupaten/Kota dan Rancangan Peraturan Kepala Daerah tentang Penjabaran Pertanggungjawaban Pelaksanaan APBD Kabupaten/Kota | Jumlah rancangan peraturan daerah tentang pertanggungjawaban pelaksanaan APBD kabupaten/kota dan rancangan peraturan kepala daerah tentang penjabaran pertanggungjawaban pelaksana APBD kabupaten/kota | 100 | % | 111.457.980 | - | - | 119.444.000 | 105.413.000 | - | 88% | 0 | 105.413.000 | 0% | 95% | BPKAD | | | | |
| 5 | 02 | 02 | 2.03 | 06 | Penyusunan Tanggapan/Tindak Lanjut terhadap LHP BPK atas Laporan Pertanggungjawaban Pelaksanaan APBD | Jumlah Dokumen Tanggapan/Tindak lanjut terhadap LHP BPK atas laporan Pertanggungjawaban Pelaksanaan APBD | 100 | % | 150.638.417 | - | - | 128.880.000 | 77.150.000 | - | 60% | 0 | 77.150.000 | 0% | 51% | BPKAD | | | | |
| 5 | 02 | 02 | 2.03 | 07 | Koordinasi, Sinkronisasi dan Penyelesaian Tuntutan Perbendaharaan dan Tuntutan Kerugian Daerah | Jumlah Dokumen Hasil Koordinasi, Sinkronisasi dan Penyelesaian tuntutan Perbendaharaan dan Tuntutan Kerugian Daerah | 100 | % | 235.354.520 | - | - | 181.025.000 | 24.625.000 | - | 14% | 0 | 24.625.000 | 0% | 10% | BPKAD | | | | |
| 5 | 02 | 02 | 2.03 | 11 | Pembinaan Akuntansi, Pelaporan dan pertanggungjawaban Pemerintah Kabupaten/Kota | Jumlah Orang yang mengikuti Pembinaan Akuntansi, Pelaporan, dan Pertanggungjawaban Pemerintah Kabupaten/Kota | 100 | % | 117.360.720 | - | - | 212.985.800 | 127.140.000 | - | 60% | 0 | 127.140.000 | 0% | 108% | BPKAD | | | | |
| 5 | 02 | 02 | 2.04 | | Penunjang Urusan Kewenangan Pengelolaan Keuangan Daerah | | 100 | % | 500.992.901.043 | - | - | ##### | 469.831.137.073 | - | 98% | 0 | 469.831.137.073 | 0% | 94% | BPKAD | | | | |
| 5 | 02 | 02 | 2.04 | 08 | Analisis Perencanaan dan Penyaluran Bantuan Keuangan | Jumlah laporan hasil analisis perencanaan dan penyaluran bantuan keuangan | 100 | % | 500.992.901.043 | - | - | 479.888.212.209 | 469.831.137.073 | - | 98% | 0 | 469.831.137.073 | 0% | 94% | BPKAD | | | | |
| 5 | 02 | 02 | 2.05 | | Pengelolaan Data dan Implementasi Sistem Informasi Pemerintah Daerah Lingkup Keuangan Daerah | | 100 | % | 211.354.520 | - | - | 228.524.400 | 154.668.000 | - | 68% | 0 | 154.668.000 | 0% | 73% | BPKAD | | | | |
| 5 | 02 | 02 | 2.05 | 02 | Implementasi dan Pemeliharaan Sistem Informasi Pemerintah daerah Bidang Keuangan Daerah | Jumlah dokumen hasil implementasi dan pemeliharaan Sistem Informasi Pemerintah Daerah Bidang Keuangan Daerah | 100 | % | 211.354.520 | - | - | 228.524.400 | 154.668.000 | - | 68% | 0 | 154.668.000 | 0% | 73% | BPKAD | | | | |
| 5 | 02 | 03 | | | PROGRAM PENGELOLAAN BARANG MILIK DAERAH | | 100 | % | 3.214.856.838 | - | - | 2.664.422.811 | 2.012.389.925 | - | 76% | 0 | 2.012.389.925 | 0% | 63% | BPKAD | | | | |
| 5 | 02 | 03 | 2.01 | | Pengelolaan Barang Milik Daerah | | 100 | % | 3.214.856.838 | - | - | 2.664.422.811 | 2.012.389.925 | - | 76% | 0 | 2.012.389.925 | 0% | 63% | BPKAD | | | | |
| 5 | 02 | 03 | 2.01 | 01 | Penyusunan standar harga | Jumlah Standar Harga yang Disusun | 100 | % | 325.079.965 | - | - | 179.048.492 | 148.824.800 | - | 83% | 0 | 148.824.800 | 0% | 46% | BPKAD | | | | |
| 5 | 02 | 03 | 2.01 | 07 | Pengamanan barang milik daerah | Jumlah Laporan Hasil Pengamanan Barang Milik Daerah | 100 | % | 552.051.599 | - | - | 521.342.200 | 451.981.000 | - | 87% | 0 | 451.981.000 | 0% | 82% | BPKAD | | | | |
| 5 | 02 | 03 | 2.01 | 09 | Pengawasan dan pengendalian pengelolaan barang milik daerah | Jumlah Laporan Hasil Pengawasan dan Pengendalian Pengelolaan Barang Milik Daerah | 100 | % | 637.418.316 | - | - | 676.513.300 | 546.027.575 | - | 81% | 0 | 546.027.575 | 0% | 86% | BPKAD | | | | |
| 5 | 02 | 03 | 2.01 | 10 | Optimalisasi penggunaan, Pemanfaatan, Pemindahtanganan, Pemusnahan, dan Penghapusan Barang Milik Daerah | Jumlah Dokumen Hasil Optimalisasi Penggunaan, Pemanfaatan, Pemindahtanganan, Pemusnahan dan Penghapusan Barang Milik Daerah | 100 | % | 733.596.800 | - | - | 439.572.661 | 246.599.000 | - | 56% | 0 | 246.599.000 | 0% | 34% | BPKAD | | | | |
| 5 | 02 | 03 | 2.01 | 11 | Rekonsiliasi dalam rangka Penyusunan Laporan Barang Milik Daerah | Jumlah Laporan Barang Milik Daerah yang Disusun | 100 | % | 574.558.058 | - | - | 396.120.058 | 361.779.000 | - | 91% | 0 | 361.779.000 | 0% | 63% | BPKAD | | | | |

| No | Kode | | | | | Urusan / Bidang Urusan Pemerintahan Daerah / Program / Kegiatan / Sub Kegiatan | Indikator Kinerja Program / Kegiatan / Sub Kegiatan | Capaian Kinerja RPJMD Pada Tahun 2026 (Akhir Periode RPJMD) | | | Realisasi Capaian Kinerja RKPd s/d Tahun 2022 (awal periode RPJMD) | | Target Kinerja dan Anggaran RKPd Tahun 2023 | | Realisasi Capaian Kinerja dan Anggaran RKPd Tahun 2023 | | Tingkat Capaian Kinerja dan Anggaran RKPd Tahun 2023 (%) | | Realisasi Capaian Kinerja dan Anggaran RPJMD s/d Tahun 2023 | | Tingkat Capaian Kinerja dan Anggaran RPJMD s/d Tahun 2023 (%) | | Perangkat Daerah | Ket. |
|----|----------|-----------|-----------|-------------|----|---|---|---|--------------|--------------------|--|-----------|---|-------------------|--|-------------------|--|------------|---|-------------------|---|------------|------------------|------|
| | | | | | | | | K | Satuan | Rp. (000) | K | Rp. (000) | K | Rp. (000) | K | Rp. (000) | K | Rp. (000) | K | Rp. (000) | K | Rp. (000) | | |
| | 5 | 02 | 03 | 2.01 | 13 | Pembinaan pengelolaan Barang Milik Daerah Pemerintah Kabupaten/Kota | Jumlah Orang yang Mengikuti Pembinaan Pengelolaan Barang Milik Daerah Pemerintah Kabupaten/Kota | 100 | % | 392.152.100 | - | - | 451.826.100 | | 257.178.550 | - | 57% | 0 | 257.178.550 | 0% | 66% | BPKAD | | |
| | 5 | 02 | | | | KEUANGAN | | | | | | | | | | | | | | | | | | |
| | 5 | 02 | 01 | | | PROGRAM PENUNJANG URUSAN PEMERINTAHAN DAERAH KABUPATEN/KOTA | | 60 | Bulan | 150.514.030 | - | - | 12 | 24.706.696 | 12 | 22.648.332 | 100% | 92% | 12 | 22.648.332 | 20% | 15% | Bapenda | |
| | 5 | 02 | 01 | 2.01 | | Perencanaan, Penganggaran, dan Evaluasi Kinerja Perangkat Daerah | Terselenggaranya tertib perencanaan, penganggaran dan laporan evaluasi SKPD | 60 | Bulan | 1.450.377 | - | - | 12 | 180.360 | 9 | 114.411 | 75% | 63% | 9 | 114.411 | 15% | 8% | Bapenda | |
| | 5 | 02 | 01 | 2.01 | 01 | Penyusunan Dokumen Perencanaan Perangkat Daerah | Jumlah Dokumen Perencanaan Perangkat Daerah | 5 | Dokumen | 313.638 | - | - | 1 | 45.000 | 1 | 38.369 | 100% | 85% | 1 | 38.369 | 20% | 12% | Bapenda | |
| | 5 | 02 | 01 | 2.01 | 02 | Koordinasi dan Penyusunan Dokumen RKA-SKPD | Jumlah Dokumen RKA-SKPD dan Laporan Hasil Koordinasi Penyusunan Dokumen RKA-SKPD | 5 | Dokumen | 202.657 | - | - | 1 | 17.214 | 1 | 9.283 | 100% | 54% | 1 | 9.283 | 20% | 5% | Bapenda | |
| | 5 | 02 | 01 | 2.01 | 03 | Koordinasi dan Penyusunan Dokumen Perubahan RKA-SKPD | Jumlah Dokumen Perubahan RKA-SKPD dan Laporan Hasil Koordinasi Penyusunan Dokumen Perubahan RKA-SKPD | 5 | Dokumen | 99.496 | - | - | 1 | 15.000 | 1 | 5.022 | 100% | 33% | 1 | 5.022 | 20% | 5% | Bapenda | |
| | 5 | 02 | 01 | 2.01 | 04 | Koordinasi dan Penyusunan DPA-SKPD | Jumlah Dokumen DPA-SKPD dan Laporan Hasil Koordinasi Penyusunan Dokumen DPA-SKPD | 5 | Dokumen | 99.496 | - | - | 1 | 15.000 | 1 | 10.639 | 100% | 71% | 1 | 10.639 | 20% | 11% | Bapenda | |
| | 5 | 02 | 01 | 2.01 | 05 | Koordinasi dan Penyusunan Perubahan DPA-SKPD | Jumlah Dokumen Perubahan DPA-SKPD dan Laporan Hasil Koordinasi Penyusunan Dokumen Perubahan DPA-SKPD | 5 | Dokumen | 99.496 | - | - | 1 | 15.000 | 1 | 10.572 | 100% | 70% | 1 | 10.572 | 20% | 11% | Bapenda | |
| | 5 | 02 | 01 | 2.01 | 06 | Koordinasi dan Penyusunan Laporan Capaian Kinerja dan Ikhtisar Realisasi Kinerja SKPD | Jumlah Laporan Capaian Kinerja dan Ikhtisar Realisasi Kinerja dan Laporan Hasil Koordinasi Penyusunan Laporan Capaian Kinerja dan Ikhtisar Realisasi Kinerja SKPD | 15 | Dokumen | 298.489 | - | - | 3 | 45.000 | 3 | 21.539 | 100% | 48% | 3 | 21.539 | 20% | 7% | Bapenda | |
| | 5 | 02 | 01 | 2.01 | 07 | Evaluasi Kinerja Perangkat Daerah | Jumlah Laporan Evaluasi Kinerja Perangkat Daerah | 60 | Bulan | 337.104 | - | - | 12 | 28.147 | 6 | 18.988 | 50% | 67% | 6 | 18.988 | 10% | 6% | Bapenda | |
| | 5 | 02 | 01 | 2.02 | | Administrasi Keuangan Perangkat Daerah | Terlaksananya Administrasi Keuangan Perangkat Daerah | 60 | Bulan | 46.580.050 | - | - | 12 | 7.804.246 | 12 | 7.293.408 | 100% | 93% | 12 | 7.293.408 | 20% | 16% | Bapenda | |
| | 5 | 02 | 01 | 2.02 | 01 | Penyediaan Gaji dan Tunjangan ASN | Jumlah Orang yang Menerima Gaji dan Tunjangan ASN | 60 | Bulan | 41.331.818 | - | - | 12 | 7.196.706 | 12 | 6.849.675 | 100% | 95% | 12 | 6.849.675 | 20% | 17% | Bapenda | |
| | 5 | 02 | 01 | 2.02 | 02 | Penyediaan Administrasi Pelaksanaan Tugas ASN | Jumlah Dokumen Hasil Penyediaan Administrasi Pelaksanaan Tugas ASN | 60 | Bulan | 3.213.267 | - | - | 12 | 300.750 | 12 | 213.320 | 100% | 71% | 12 | 213.320 | 20% | 7% | Bapenda | |
| | 5 | 02 | 01 | 2.02 | 03 | Pelaksanaan Penatausahaan dan Pengujian/Verifikasi Keuangan SKPD | Jumlah Dokumen Penatausahaan dan Pengujian/Verifikasi Keuangan SKPD | 60 | Bulan | 1.305.325 | - | - | 12 | 196.790 | 12 | 148.363 | 100% | 75% | 12 | 148.363 | 20% | 11% | Bapenda | |
| | 5 | 02 | 01 | 2.02 | 04 | Koordinasi dan Pelaksanaan Akuntansi SKPD | Jumlah Dokumen Koordinasi dan Pelaksanaan Akuntansi SKPD | 60 | Bulan | 165.827 | - | - | 12 | 25.000 | 9 | 13.699 | 75% | 55% | 9 | 13.699 | 15% | 8% | Bapenda | |
| | 5 | 02 | 01 | 2.02 | 05 | Koordinasi dan Penyusunan Laporan Keuangan Akhir Tahun SKPD | Jumlah Laporan Keuangan Akhir Tahun SKPD dan Hasil Koordinasi Penyusunan Laporan Keuangan Akhir Tahun SKPD | 5 | Dokumen | 232.158 | - | - | 1 | 35.000 | 2 | 30.079 | 200% | 86% | 2 | 30.079 | 40% | 13% | Bapenda | |
| | 5 | 02 | 01 | 2.02 | 06 | Pengelolaan dan Penyiapan Bahan Tanggapan Pemeriksaan | Jumlah Dokumen Bahan Tanggapan Pemeriksaan Bulanan/Triwulanan/Semesteran SKPD dan Hasil Koordinasi Penyusunan Laporan Keuangan Bulanan/Triwulanan/Semesteran SKPD | 60 | Bulan | 132.662 | - | - | 12 | 20.000 | 12 | 18.685 | 100% | 93% | 12 | 18.685 | 20% | 14% | Bapenda | |
| | 5 | 02 | 01 | 2.02 | 07 | Koordinasi dan Penyusunan Laporan Keuangan Bulanan/Triwulanan/Semesteran SKPD | Jumlah Dokumen Laporan Keuangan | 5 | Dokumen | 99.496 | - | - | 1 | 15.000 | 3 | 11.766 | 300% | 78% | 3 | 11.766 | 60% | 12% | Bapenda | |
| | 5 | 02 | 01 | 2.02 | 08 | Penyusunan Pelaporan dan Analisis Prognosis Realisasi Anggaran | Jumlah Dokumen Pelaporan dan Analisis Prognosis Realisasi Anggaran | 5 | Dokumen | 99.496 | - | - | 1 | 15.000 | 4 | 7.821 | 400% | 52% | 4 | 7.821 | 80% | 8% | Bapenda | |
| | 5 | 02 | 01 | 2.03 | | Administrasi Barang Milik Daerah pada Perangkat Daerah | Tertib administrasi Barang Milik Daerah pada Perangkat Daerah | 60 | Bulan | 1.290.926 | - | - | 12 | 173.710 | 9 | 133.581 | 75% | 77% | 9 | 133.581 | 15% | 10% | Bapenda | |

| No | Kode | | | | | Urusan / Bidang Urusan Pemerintahan Daerah/ Program/ Kegiatan/ Sub Kegiatan | Indikator Kinerja Program/ Kegiatan/ Sub Kegiatan | Capaian Kinerja RPJMD Pada Tahun 2026 (Akhir Periode RPJMD) | | | Realisasi Capaian Kinerja RPKD s/d Tahun 2022 (awal periode RPJMD) | | Target Kinerja dan Anggaran RPKD Tahun 2023 | | Realisasi Capaian Kinerja dan Anggaran RPKD Tahun 2023 | | Tingkat Capaian Kinerja dan Anggaran RPKD Tahun 2023 (%) | | Realisasi Capaian Kinerja dan Anggaran RPJMD s/d Tahun 2023 | | Tingkat Capaian Kinerja dan Anggaran RPJMD s/d Tahun 2023 (%) | | Perangkat Daerah | Ket. |
|----|------|----|------|----|---|---|---|---|-------------------|-----------|--|-----------|---|-----------|--|-------------|--|-----------|---|------------|---|----------------|------------------|------|
| | | | | | | | | K | Satuan | Rp. (000) | K | Rp. (000) | K | Rp. (000) | K | Rp. (000) | K | Rp. (000) | K | Rp. (000) | K | Rp. (000) | | |
| 5 | 02 | 01 | 2.03 | 01 | Penyusunan Perencanaan Kebutuhan Barang Milik Daerah SKPD | Jumlah Rencana Kebutuhan Barang Milik Daerah SKPD | 60 | Bulan | 180.902 | - | - | 12 | 15.000 | 6 | 11.021 | 50% | 73% | 6 | 11.021 | 10% | 6% | Bapenda | | |
| 5 | 02 | 01 | 2.03 | 02 | Pengamanan Barang Milik Daerah SKPD | Jumlah Dokumen Pengamanan Barang Milik Daerah SKPD | 60 | Bulan | 90.451 | - | - | 12 | 20.000 | 6 | 14.467 | 50% | 72% | 6 | 14.467 | 10% | 16% | Bapenda | | |
| 5 | 02 | 01 | 2.03 | 03 | Koordinasi dan Penilaian Barang Milik Daerah SKPD | Jumlah Laporan Hasil Penilaian Barang Milik Daerah dan Hasil Koordinasi Penilaian Barang Milik Daerah | 60 | Bulan | 581.059 | - | - | 12 | 87.600 | 3 | 72.514 | 25% | 83% | 3 | 72.514 | 5% | 12% | Bapenda | | |
| 5 | 02 | 01 | 2.03 | 05 | Rekonsiliasi dan Penyusunan Laporan Barang Milik Daerah pada SKPD | Jumlah Laporan Penyusunan Rekonsiliasi dan Penyusunan Laporan Barang Milik Daerah pada SKPD | 60 | Bulan | 198.993 | - | - | 12 | 15.000 | 6 | 10.720 | 50% | 71% | 6 | 10.720 | 10% | 5% | Bapenda | | |
| 5 | 02 | 01 | 2.03 | 06 | Penatausahaan Barang Milik Daerah pada SKPD | Jumlah Laporan Penatausahaan Barang Milik Daerah pada SKPD | 60 | Bulan | 239.521 | - | - | 12 | 36.110 | 9 | 24.859 | 75% | 69% | 9 | 24.859 | 15% | 10% | Bapenda | | |
| 5 | 02 | 01 | 2.05 | | Administrasi Kepegawaian Perangkat Daerah | Presentase Sasaran Kegiatan Administrasi Kepegawaian Perangkat Daerah | 60 | Bulan | 1.200.589 | - | - | 12 | 121.400 | 12 | 108.616 | 100% | 89% | 12 | 108.616 | 20% | 9% | Bapenda | | |
| 5 | 02 | 01 | 2.05 | 02 | Pengadaan Pakaian Dinas Beserta Atribut Kelengkapannya | Jumlah Paket Pakaian Dinas Beserta Atribut Kelengkapan | 60 | Bulan | 165.827 | - | - | 12 | 20.400 | 12 | 20.400 | 100% | 100% | 12 | 20.400 | 20% | 12% | Bapenda | | |
| 5 | 02 | 01 | 2.05 | 11 | Bimbingan Teknis Implementasi Peraturan Perundang-Undangan | Jumlah Orang yang mengikuti Bimbingan Teknis Implementasi Peraturan Perundang-Undangan | 60 | Bulan | 1.034.762 | - | - | 12 | 101.000 | 9 | 88.216 | 75% | 87% | 9 | 88.216 | 15% | 9% | Bapenda | | |
| 5 | 02 | 01 | 2.06 | | Administrasi Umum Perangkat Daerah | Terlaksananya Administrasi Umum Perangkat Daerah | 60 | Bulan | 5.015.519 | - | - | 12 | 409.330 | 12 | 292.317 | 100% | 71% | 12 | 292.317 | 20% | 6% | Bapenda | | |
| 5 | 02 | 01 | 2.06 | 01 | Penyediaan Komponen Instalasi Listrik/Penerangan Bangunan Kantor | Jumlah Paket Komponen Instalasi Listrik/Penerangan Bangunan Kantor | 60 | Bulan | 530.634 | - | - | 12 | 27.792 | 12 | 13.603 | 100% | 49% | 12 | 13.603 | 20% | 3% | Bapenda | | |
| 5 | 02 | 01 | 2.06 | 02 | Penyediaan Peralatan dan Perlengkapan Kantor | Jumlah Paket Peralatan dan Perlengkapan Kantor | 60 | Bulan | 795.955 | - | - | 12 | 76.993 | 12 | 33.185 | 100% | 43% | 12 | 33.185 | 20% | 4% | Bapenda | | |
| 5 | 02 | 01 | 2.06 | 03 | Penyediaan Peralatan Rumah Tangga | Jumlah Paket Peralatan Rumah Tangga yang disediakan | 60 | Bulan | 66.331 | - | - | 12 | 18.584 | 12 | 7.780 | 100% | 42% | 12 | 7.780 | 20% | 12% | Bapenda | | |
| 5 | 02 | 01 | 2.06 | 04 | Penyediaan Bahan Logistik Kantor | Jumlah Paket Bahan Logistik Kantor yang disediakan | 60 | Bulan | 66.331 | - | - | 12 | 33.000 | 12 | 21.304 | 100% | 65% | 12 | 21.304 | 20% | 32% | Bapenda | | |
| 5 | 02 | 01 | 2.06 | 05 | Penyediaan Barang Cetak dan Penggandaan | Jumlah Paket Barang Cetak dan Penggandaan | 60 | Bulan | 368.120 | - | - | 12 | 37.490 | 12 | 24.978 | 100% | 67% | 12 | 24.978 | 20% | 7% | Bapenda | | |
| 5 | 02 | 01 | 2.06 | 06 | Penyediaan Bahan Bacaan dan Peraturan Perundang-undangan | Jumlah Dokumen Bacaan dan Peraturan | 60 | Bulan | 139.845 | - | - | 12 | 11.033 | 12 | 9.050 | 100% | 82% | 12 | 9.050 | 20% | 6% | Bapenda | | |
| 5 | 02 | 01 | 2.06 | 08 | Fasilitasi Kunjungan Tamu | Perundang-undangan dalam 12 Bulan | 60 | Bulan | 165.827 | - | - | 12 | 27.980 | 12 | 24.377 | 100% | 87% | 12 | 24.377 | 20% | 15% | Bapenda | | |
| 5 | 02 | 01 | 2.06 | 09 | Penyelenggaraan Rapat Koordinasi dan Konsultasi SKPD | Jumlah Laporan Fasilitasi Kunjungan Tamu | 60 | Bulan | 2.882.475 | - | - | 12 | 176.458 | 12 | 158.039 | 100% | 90% | 12 | 158.039 | 20% | 5% | Bapenda | | |
| 5 | 02 | 01 | 2.07 | | Pengadaan Barang Milik Daerah Penunjang Urusan Pemerintah Daerah | Presentase Sasaran Kegiatan Pengadaan Barang Milik Daerah Penunjang Urusan Pemerintahan Daerah | 60 | Bulan | 5.396.922 | - | - | 12 | 773.454 | 12 | 629.288 | 100% | 81% | 12 | 629.288 | 20% | 12% | Bapenda | | |
| 5 | 02 | 01 | 2.07 | 02 | Pengadaan Kendaraan Dinas Operasional atau Lapangan | Jumlah Unit Kendaraan Dinas Operasional atau Lapangan yang dsediakan | 60 | Bulan | 4.522.560 | - | - | 0 | - | 0 | - | - | - | - | 0 | - | 0% | 0% | Bapenda | |
| 5 | 02 | 01 | 2.07 | 05 | Pengadaan Mebel | Jumlah Paket Mebel yang disediakan | 60 | Bulan | 90.451 | - | - | 12 | 102.855 | 12 | 100.289 | 100% | 98% | 12 | 100.289 | 20% | 111% | Bapenda | | |
| 5 | 02 | 01 | 2.07 | 06 | Pengadaan Peralatan dan Mesin Lainnya | Jumlah Unit Peralatan dan Mesin Lainnya yang Disediakan | 60 | Bulan | 603.008 | - | - | 12 | 203.815 | 12 | 149.170 | 100% | 73% | 12 | 149.170 | 20% | 25% | Bapenda | | |
| 5 | 02 | 01 | 2.07 | 09 | Pengadaan Gedung Kantor atau Bangunan Lainnya | Jumlah Unit Gedung Kantor atau Bangunan Lainnya yang Disediakan | 60 | Bulan | 90.451 | - | - | 12 | 402.285 | 12 | 369.830 | 100% | 92% | 12 | 369.830 | 20% | 409% | Bapenda | | |
| 5 | 02 | 01 | 2.07 | 10 | Pengadaan Sarana dan Prasarana Gedung Kantor atau Bangunan Lainnya | Jumlah Unit Peralatan dan mesin yang disediakan | 60 | Bulan | 90.451 | - | - | 12 | 64.500 | 12 | 10.000 | 100% | 16% | 12 | 10.000 | 20% | 11% | Bapenda | | |
| 5 | 02 | 01 | 2.08 | | Penyediaan Jasa Penunjang Urusan Pemerintahan Daerah | Presentase Sasaran Kegiatan Penyediaan Jasa Penunjang Urusan Pemerintahan Daerah | 60 | Bulan | 86.351.364 | - | - | 12 | 14.677.160 | 12 | 13.720.928 | 100% | 93% | 12 | 13.720.928 | 20% | 16% | Bapenda | | |
| 5 | 02 | 01 | 2.08 | 01 | Penyediaan Jasa Surat Menyurat | Jumlah Laporan Penyediaan Jasa surat menyurat | 60 | Bulan | 46.425 | - | - | 12 | 3.999 | 12 | 3.990 | 100% | 100% | 12 | 3.990 | 20% | 9% | Bapenda | | |
| 5 | 02 | 01 | 2.08 | 02 | Penyediaan Jasa Komunikasi, Sumber Daya Air dan Listrik | Jumlah Laporan Penyediaan Jasa Komunikasi Sumber Daya Air dan Listrik yang disediakan | 60 | Bulan | 78.077.575 | - | - | 12 | 12.832.809 | 12 | 12.081.595 | 100% | 94% | 12 | 12.081.595 | 20% | 15% | Bapenda | | |
| 5 | 02 | 01 | 2.08 | 04 | Penyediaan Jasa Pelayanan Umum Kantor | Jumlah Laporan Penyediaan Jasa Pelayanan umum kantor yang disediakan | 60 | Bulan | 8.227.364 | - | - | 12 | 1.840.352 | 12 | 1.635.343 | 100% | 89% | 12 | 1.635.343 | 20% | 20% | Bapenda | | |

| No | Kode | | | | | Urusan / Bidang Urusan Pemerintahan Daerah / Program / Kegiatan / Sub Kegiatan | Indikator Kinerja Program / Kegiatan / Sub Kegiatan | Capaian Kinerja RPJMD Pada Tahun 2026 (Akhir Periode RPJMD) | | | Realisasi Capaian Kinerja RKPd s/d Tahun 2022 (awal periode RPJMD) | | Target Kinerja dan Anggaran RKPd Tahun 2023 | | Realisasi Capaian Kinerja dan Anggaran RKPd Tahun 2023 | | Tingkat Capaian Kinerja dan Anggaran RKPd Tahun 2023 (%) | | Realisasi Capaian Kinerja dan Anggaran RPJMD s/d Tahun 2023 | | Tingkat Capaian Kinerja dan Anggaran RPJMD s/d Tahun 2023 (%) | | Perangkat Daerah | Ket. |
|----|------|----|----|------|----|---|--|---|--------|------------|--|-----------|---|-----------|--|-----------|--|-----------|---|-----------|---|-----------|------------------|------|
| | | | | | | | | K | Satuan | Rp. (000) | K | Rp. (000) | K | Rp. (000) | K | Rp. (000) | K | Rp. (000) | K | Rp. (000) | K | Rp. (000) | | |
| | 5 | 02 | 01 | 2.09 | | Pemeliharaan Barang Milik Daerah Penunjang Urusan Pemerintahan Daerah | Presentase sasaran Kegiatan Pemeliharaan Barang Milik Daerah Penunjang Urusan Pemerintahan Daerah | 60 | Bulan | 3.228.284 | - | - | 12 | 567.036 | 12 | 355.784 | 100% | 63% | 12 | 355.784 | 20% | 11% | Bapenda | |
| | 5 | 02 | 01 | 2.09 | 01 | Penyediaan Jasa Pemeliharaan, Biaya Pemeliharaan dan Pajak Kendaraan Perorangan Dinas atau Kendaraan Dinas Jabatan | Jumlah Kendaraan Perorangan Dinas/Kendaraan Dinas Jabatan yang dipelihara dan dibayarkan pajaknya | 60 | Bulan | 1.844.523 | - | - | 12 | 262.014 | 12 | 223.591 | 100% | 85% | 12 | 223.591 | 20% | 12% | Bapenda | |
| | 5 | 02 | 01 | 2.09 | 02 | Penyediaan Jasa Pemeliharaan, Biaya Pemeliharaan, Pajak, dan Perizinan Kendaraan Dinas Operasional atau Lapangan | Jumlah Kendaraan Dinas Operasional atau Lapangan yang dipelihara dan dibayarkan perizinannya | 60 | Bulan | 973.016 | - | - | 12 | 109.178 | 12 | 79.483 | 100% | 73% | 12 | 79.483 | 20% | 8% | Bapenda | |
| | 5 | 02 | 01 | 2.09 | 06 | Pemeliharaan Peralatan dan Mesin Lainnya | Jumlah Peralatan dan Mesin Lainnya yang dipelihara | 60 | Bulan | 320.293 | - | - | 12 | 70.562 | 9 | 36.050 | 75% | 51% | 9 | 36.050 | 15% | 11% | Bapenda | |
| | 5 | 02 | 01 | 2.09 | 10 | Pemeliharaan/Rehabilitasi Sarana dan Prasarana Gedung Kantor atau Bangunan Lainnya | Jumlah Sarana dan Prasarana Gedung Kantor atau Bangunan Lainnya dipelihara/direhabilitasi | 60 | Bulan | 90.451 | - | - | 12 | 125.282 | 3 | 16.660 | 25% | 13% | 3 | 16.660 | 5% | 18% | Bapenda | |
| | 5 | 02 | 04 | | | PROGRAM PENGELOLAAN PENDAPATAN DAERAH | Persentase Pencapaian Target Program Pengelolaan Pendapatan Daerah | 60 | Bulan | 21.729.054 | - | - | 12 | 4.368.731 | 12 | 3.832.554 | 100% | 88% | 12 | 3.832.554 | 20% | 18% | Bapenda | |
| | 5 | 02 | 04 | 2.01 | | Kegiatan Pengelolaan pendapatan Daerah | Persentase Pencapaian Pengelolaan pendapatan Daerah | 60 | Bulan | 21.729.054 | - | - | 12 | 4.368.731 | 12 | 3.832.554 | 100% | 88% | 12 | 3.832.554 | 20% | 18% | Bapenda | |
| | 5 | 02 | 04 | 2.01 | 01 | Perencanaan pengelolaan pajak daerah | Jumlah Dokumen Rencana Pengelolaan Pajak Daerah | 60 | Bulan | 309.043 | - | - | 12 | 61.809 | 11 | 38.055 | 92% | 62% | 11 | 38.055 | 18% | 12% | Bapenda | |
| | 5 | 02 | 04 | 2.01 | 02 | Analisa dan Pengembangan Pajak Daerah, serta Penyusunan | Jumlah Dokumen Hasil Analisa Pajak Daerah serta Pengembangan | 60 | Bulan | 636.502 | - | - | 12 | 127.300 | 11 | 106.770 | 92% | 84% | 11 | 106.770 | 18% | 17% | Bapenda | |
| | 5 | 02 | 04 | 2.01 | 03 | Penyuluhan dan Penyebarluasan Kebijakan Pajak Daerah | Jumlah Laporan Pelaksanaan Penyuluhan dan Penyebarluasan | 60 | Bulan | 717.210 | - | - | 12 | 143.442 | 12 | 111.143 | 100% | 77% | 12 | 111.143 | 20% | 15% | Bapenda | |
| | 5 | 02 | 04 | 2.01 | 04 | Penyediaan Sarana dan Prasarana Pengelolaan Pajak Daerah | Jumlah Sarana dan Prasarana Pengelolaan Pajak Daerah | 60 | Bulan | 453.887 | - | - | 12 | 113.698 | 12 | 98.293 | 100% | 86% | 12 | 98.293 | 20% | 22% | Bapenda | |
| | 5 | 02 | 04 | 2.01 | 05 | Pendataan dan Pendaftaran Objek Pajak Daerah | Jumlah Laporan Hasil Pendataan dan Pendaftaran Objek Pajak Daerah Subjek Pajak adan Wajib Pajak Daerah | 60 | Bulan | 1.464.130 | - | - | 12 | 292.826 | 12 | 218.344 | 100% | 75% | 12 | 218.344 | 20% | 15% | Bapenda | |
| | 5 | 02 | 04 | 2.01 | 06 | Pengolahan, Pemeliharaan, dan Pelaporan Basis Data Pajak Daerah | Jumlah Laporan Hasil Pengolahan Pemeliharaan dan Pelaporan Basis Data Pajak Daerah | 60 | Bulan | 3.016.315 | - | - | 12 | 603.263 | 12 | 519.465 | 100% | 86% | 12 | 519.465 | 20% | 17% | Bapenda | |
| | 5 | 02 | 04 | 2.01 | 07 | Penilaian Pajak Bumi dan Bangunan Perdesaan dan Perkotaan (PBBP2) serta Bea Perolehan Hak atas Tanah dan Bangunan (BPHTB) | Jumlah Objek Pajak yang Disesuaikan NJOP nya | 60 | Bulan | 1.377.000 | - | - | 12 | 275.400 | 12 | 223.207 | 100% | 81% | 12 | 223.207 | 20% | 16% | Bapenda | |
| | 5 | 02 | 04 | 2.01 | 08 | Penetapan Wajib Pajak Daerah | Jumlah Dokumen Ketetapan Pajak Daerah | 60 | Bulan | 2.425.227 | - | - | 12 | 485.045 | 12 | 458.269 | 100% | 94% | 12 | 458.269 | 20% | 19% | Bapenda | |
| | 5 | 02 | 04 | 2.01 | 09 | Pelayanan dan Konsultasi Pajak Daerah | Jumlah Layanan dan Konsultasi Pajak Daerah | 60 | Bulan | 1.261.389 | - | - | 12 | 252.278 | 12 | 225.482 | 100% | 89% | 12 | 225.482 | 20% | 18% | Bapenda | |
| | 5 | 02 | 04 | 2.01 | 10 | Penelitian dan Verifikasi Data Pelaporan Pajak Daerah | Jumlah Data Pelaporan Pajak Daerah yang telah dilakukan Penelitian dan Verifikasi | 60 | Bulan | 1.558.690 | - | - | 12 | 311.738 | 12 | 290.873 | 100% | 93% | 12 | 290.873 | 20% | 19% | Bapenda | |
| | 5 | 02 | 04 | 2.01 | 11 | Penagihan Pajak Daerah | Jumlah Dokumen Hasil Pelaksanaan Penagihan Pajak Daerah | 60 | Bulan | 4.643.727 | - | - | 12 | 928.745 | 12 | 901.887 | 100% | 97% | 12 | 901.887 | 20% | 19% | Bapenda | |
| | 5 | 02 | 04 | 2.01 | 12 | Penyelesaian Keberatan Pajak Daerah | Jumlah Dokumen Hasil Penyelesaian Keberatan Pajak Daerah | 60 | Bulan | 1.476.662 | - | - | 12 | 295.332 | 12 | 234.614 | 100% | 79% | 12 | 234.614 | 20% | 16% | Bapenda | |
| | 5 | 02 | 04 | 2.01 | 13 | Pengendalian, Pemeriksaan dan Pengawasan Pajak Daerah | Jumlah Dokumen Hasil Pemeriksaan serta pengendalian dan Pengawasan Pajak Daerah | 60 | Bulan | 1.105.372 | - | - | 12 | 221.074 | 12 | 170.522 | 100% | 77% | 12 | 170.522 | 20% | 15% | Bapenda | |
| | 5 | 02 | 04 | 2.01 | 14 | Pembinaan dan Pengawasan Pengelolaan Retribusi Daerah | Jumlah Laporan Hasil Pembinaan dan Pengawasan Pengelolaan Retribusi Daerah | 60 | Bulan | 1.283.900 | - | - | 12 | 256.780 | 12 | 235.630 | 100% | 92% | 12 | 235.630 | 20% | 18% | Bapenda | |
| | 5 | 03 | | | | KEPEGAWAIAN | | | | | | | | | | | | | | | | | | |

| No | Kode | | | | | Urusan / Bidang Urusan Pemerintahan Daerah / Program / Kegiatan / Sub Kegiatan | Indikator Kinerja Program / Kegiatan / Sub Kegiatan | Capaian Kinerja RPJMD Pada Tahun 2026 (Akhir Periode RPJMD) | | | Realisasi Capaian Kinerja RPKD s/d Tahun 2022 (awal periode RPJMD) | | Target Kinerja dan Anggaran RPKD Tahun 2023 | | Realisasi Capaian Kinerja dan Anggaran RPKD Tahun 2023 | | Tingkat Capaian Kinerja dan Anggaran RPKD Tahun 2023 (%) | | Realisasi Capaian Kinerja dan Anggaran RPJMD s/d Tahun 2023 | | Tingkat Capaian Kinerja dan Anggaran RPJMD s/d Tahun 2023 (%) | | Perangkat Daerah | Ket. | | | |
|----|------|----|----|------|----|---|--|---|----------------|-----------------------|--|----------------------|---|-------------------|--|----------------------|--|------------|---|--------------------|---|------------|--|------|-------------|--|--|
| | | | | | | | | 5 | | | 6 | | 7 | | 8 | | 9 = 8/7 x 100 % | | 10= 6 + 8 | | 11= 10/5x100% | | | | | | |
| | | | | | | | | K | Satuan | Rp. (000) | K | Rp. (000) | K | Rp. (000) | K | Rp. (000) | K | Rp. (000) | K | Rp. (000) | K | Rp. (000) | | | K | % | |
| | 5 | 03 | 01 | | | PROGRAM PENUNJANG URUSAN PEMERINTAHAN DAERAH KABUPATEN/KOTA | | | | 10.902.586.059 | | | 5.424.392.873,00 | | | 5.478.193.186 | | | 5.206.248.293 | - | 95% | 0 | 10.630.641.166 | - | 98% | Badan Kepegawaian Pendidikan dan Pelatihan Daerah | |
| | 5 | 03 | 01 | 2.01 | | Perencanaan, Penganggaran, dan Evaluasi Kinerja Perangkat Daerah | | | | 270.476.745 | | | 113.123.300,00 | | | 157.353.445 | | | 156.839.900 | - | 100% | 0 | 269.963.200 | - | 100% | Badan Kepegawaian Pendidikan dan Pelatihan Daerah | |
| | 5 | 03 | 01 | 2.01 | 01 | Penyusunan Dokumen Perencanaan Perangkat Daerah | Jumlah Dokumen Perencanaan Perangkat Daerah | 6 | dokumen | 128.637.245 | 3,00 | 57.089.200,00 | 3 | 71.548.045 | 3 | 71.047.700 | 100% | 99% | 6 | 128.136.900 | 100% | 100% | Badan Kepegawaian Pendidikan dan Pelatihan Daerah | | | | |
| | 5 | 03 | 01 | 2.01 | 02 | Koordinasi dan Penyusunan Dokumen RKA-SKPD | Jumlah Dokumen RKA-SKPD dan Laporan Hasil Koordinasi Penyusunan Dokumen RKA-SKPD | 5 | dokumen | 88.690.100 | 1,00 | 36.747.100,00 | 4 | 51.943.000 | 4 | 51.930.200 | 100% | 100% | 5 | 88.677.300 | 100% | 100% | Badan Kepegawaian Pendidikan dan Pelatihan Daerah | | | | |
| | 5 | 03 | 01 | 2.01 | 03 | Koordinasi dan Penyusunan DPA-SKPD | Jumlah Dokumen DPA-SKPD dan Laporan Hasil Koordinasi Penyusunan Dokumen DPA-SKPD | 3 | dokumen | 14.360.700 | 1,00 | 6.513.300,00 | 2 | 7.847.400 | 2 | 7.847.400 | 100% | 100% | 3 | 14.360.700 | 100% | 100% | Badan Kepegawaian Pendidikan dan Pelatihan Daerah | | | | |
| | 5 | 03 | 01 | 2.01 | 04 | Koordinasi dan Penyusunan Laporan Capaian Kinerja dan Ikhtisar Realisasi Kinerja SKPD | Jumlah Laporan Capaian Kinerja dan Ikhtisar Realisasi Kinerja SKPD dan Laporan Hasil Koordinasi Penyusunan Laporan Capaian Kinerja dan Ikhtisar Realisasi Kinerja SKPD | 16 | Laporan | 18.412.600 | 8,00 | 6.743.600,00 | 8 | 11.669.000 | 8 | 11.668.800 | 100% | 100% | 16 | 18.412.400 | 100% | 100% | Badan Kepegawaian Pendidikan dan Pelatihan Daerah | | | | |
| | 5 | 03 | 01 | 2.01 | 05 | Evaluasi Kinerja Perangkat Daerah | Jumlah Laporan Evaluasi Kinerja Perangkat Daerah | 8 | Laporan | 20.376.100 | 4,00 | 6.030.100,00 | 4 | 14.346.000 | 4 | 14.345.800 | 100% | 100% | 8 | 20.375.900 | 100% | 100% | Badan Kepegawaian Pendidikan dan Pelatihan Daerah | | | | |
| | 5 | 03 | 01 | 2.01 | 06 | Administrasi Keuangan Perangkat Daerah | | | | 8.245.497.606 | | 4.264.758.964,00 | | 3.980.738.642 | | 3.789.286.126 | - | 95% | 0 | 8.054.045.090 | - | 98% | Badan Kepegawaian Pendidikan dan Pelatihan Daerah | | | | |
| | 5 | 03 | 01 | 2.01 | 07 | Penyediaan Gaji dan Tunjangan ASN | Jumlah Orang yang Menerima Gaji dan Tunjangan ASN | 75 | orang/bulan | 7.660.244.624 | 36,00 | 3.950.155.364,00 | 39 | 3.710.089.260 | | 3.519.991.126 | 0% | 95% | 36 | 7.470.146.490 | 48% | 98% | Badan Kepegawaian Pendidikan dan Pelatihan Daerah | | | | |
| | 5 | 03 | 01 | 2.02 | | Penyediaan Administrasi Pelaksanaan Tugas ASN | Jumlah Dokumen Hasil Penyediaan Administrasi Pelaksanaan Tugas ASN | 16 | dokumen | 83.639.282 | 4,00 | 52.780.200,00 | 12 | 30.859.082 | 12 | 29.803.600 | 100% | 97% | 16 | 82.583.800 | 100% | 99% | Badan Kepegawaian Pendidikan dan Pelatihan Daerah | | | | |
| | 5 | 03 | 01 | 2.02 | 01 | Pelaksanaan Penatausahaan dan Pengujian/Verifikasi Keuangan SKPD | Jumlah Dokumen Penatausahaan dan Pengujian/Verifikasi Keuangan SKPD | 24 | dokumen | 459.440.500 | 12,00 | 241.120.900,00 | 12 | 218.319.600 | 12 | 218.315.400 | 100% | 100% | 24 | 459.436.300 | 100% | 100% | Badan Kepegawaian Pendidikan dan Pelatihan Daerah | | | | |
| | 5 | 03 | 01 | 2.02 | 02 | Koordinasi dan Penyusunan Laporan Keuangan Akhir Tahun SKPD | Jumlah Laporan Keuangan Akhir Tahun SKPD dan Laporan Hasil Koordinasi Penyusunan Laporan Keuangan Akhir Tahun SKPD | 4 | laporan | 16.908.600 | 1,00 | 8.240.900,00 | 3 | 8.667.700 | 3 | 8.654.200 | 100% | 100% | 4 | 16.895.100 | 100% | 100% | Badan Kepegawaian Pendidikan dan Pelatihan Daerah | | | | |
| | 5 | 03 | 01 | 2.02 | 03 | Koordinasi dan Penyusunan Laporan Keuangan Bulanan/Triwulanan/Semesteran SKPD | Jumlah Laporan Keuangan Bulanan/ Triwulanan / Semesteran SKPD dan Laporan Koordinasi Penyusunan Laporan Keuangan Bulanan/Triwulanan/ Semesteran SKPD | 24 | laporan | 25.264.600 | 12,00 | 12.461.600,00 | 12 | 12.803.000 | 12 | 12.521.800 | 100% | 98% | 24 | 24.983.400 | 100% | 99% | Badan Kepegawaian Pendidikan dan Pelatihan Daerah | | | | |
| | 5 | 03 | 01 | 2.02 | 05 | Administrasi Barang Milik Daerah pada Perangkat Daerah | | | | 106.261.100 | | 39.976.900,00 | | 66.284.200 | | 59.060.400 | - | 89% | 0 | 99.037.300 | - | 93% | Badan Kepegawaian Pendidikan dan Pelatihan Daerah | | | | |
| | 5 | 03 | 01 | 2.02 | 07 | Rekonsiliasi dan Penyusunan Laporan Barang Milik Daerah pada SKPD | Jumlah Laporan Rekonsiliasi dan Penyusunan Laporan Barang Milik Daerah pada SKPD | 24 | laporan | 24.472.300 | 12,00 | 10.870.300,00 | 12 | 13.602.000 | 12 | 13.553.800 | 100% | 100% | 24 | 24.424.100 | 100% | 100% | Badan Kepegawaian Pendidikan dan Pelatihan Daerah | | | | |
| | 5 | 03 | 01 | 2.03 | | Penatausahaan Barang Milik Daerah pada SKPD | Jumlah Laporan Penatausahaan Barang Milik Daerah pada SKPD | 24 | laporan | 81.788.800 | 12,00 | 29.106.600,00 | 12 | 52.682.200 | 12 | 45.506.600 | 100% | 86% | 24 | 74.613.200 | 100% | 91% | Badan Kepegawaian Pendidikan dan Pelatihan Daerah | | | | |
| | 5 | 03 | 01 | 2.03 | 05 | Administrasi Umum Perangkat Daerah | | | | 849.860.783 | | 315.783.864,00 | | 534.076.919 | | 526.136.720 | - | 99% | 0 | 841.920.584 | - | 99% | Badan Kepegawaian Pendidikan dan Pelatihan Daerah | | | | |
| | 5 | 03 | 01 | 2.03 | 06 | Penyediaan Komponen Instalasi Listrik/Penerangan Bangunan Kantor | Jumlah Paket Komponen Instalasi Listrik/ Penerangan Bangunan Kantor yang Disediakan | 14 | paket | 28.405.100 | 12,00 | 12.592.700,00 | 2 | 15.812.400 | 2 | 15.669.500 | 100% | 99% | 14 | 28.262.200 | 100% | 99% | Badan Kepegawaian Pendidikan dan Pelatihan Daerah | | | | |
| | 5 | 03 | 01 | 2.06 | | Penyediaan Peralatan dan Perlengkapan Kantor | Jumlah Paket Peralatan dan Perlengkapan Kantor yang Disediakan | 3 | paket | 108.050.800 | 1,00 | 18.590.700,00 | 2 | 89.460.100 | 2 | 88.469.500 | 100% | 99% | 3 | 107.060.200 | 100% | 99% | Badan Kepegawaian Pendidikan dan Pelatihan Daerah | | | | |
| | 5 | 03 | 01 | 2.06 | 01 | Penyediaan Peralatan Rumah Tangga | Jumlah Paket Peralatan Rumah Tangga yang Disediakan | 14 | paket | 73.507.800 | 12,00 | 26.208.000,00 | 2 | 47.299.800 | 2 | 46.589.500 | 100% | 98% | 14 | 72.797.500 | 100% | 99% | Badan Kepegawaian Pendidikan dan Pelatihan Daerah | | | | |
| | 5 | 03 | 01 | 2.06 | 02 | Penyediaan Bahan Logistik Kantor | Jumlah Paket Bahan Logistik Kantor yang Disediakan | 24 | paket | 36.358.200 | 12,00 | 14.828.500,00 | 12 | 21.529.700 | 12 | 21.526.700 | 100% | 100% | 24 | 36.355.200 | 100% | 100% | Badan Kepegawaian Pendidikan dan Pelatihan Daerah | | | | |

| No | Kode | | | | | Urusan / Bidang Urusan Pemerintahan Daerah / Program / Kegiatan / Sub Kegiatan | Indikator Kinerja Program / Kegiatan / Sub Kegiatan | Capaian Kinerja RPJMD Pada Tahun 2026 (Akhir Periode RPJMD) | | | Realisasi Capaian Kinerja RKPD s/d Tahun 2022 (awal periode RPJMD) | | Target Kinerja dan Anggaran RKPD Tahun 2023 | | Realisasi Capaian Kinerja dan Anggaran RKPD Tahun 2023 | | Tingkat Capaian Kinerja dan Anggaran RKPD Tahun 2023 (%) | | Realisasi Capaian Kinerja dan Anggaran RPJMD s/d Tahun 2023 | | Tingkat Capaian Kinerja dan Anggaran RPJMD s/d Tahun 2023 (%) | | Perangkat Daerah | Ket. |
|----|------|----|----|------|----|---|--|---|---------|----------------------|--|-------------------------|---|----------------------|--|----------------------|--|------------|---|----------------------|---|------------|--|------|
| | | | | | | | | K | Satuan | Rp. (000) | K | Rp. (000) | K | Rp. (000) | K | Rp. (000) | K | Rp. (000) | K | Rp. (000) | K | Rp. (000) | | |
| | 5 | 03 | 01 | 2.06 | 03 | Penyediaan Barang Cetak dan Penggandaan | Jumlah Paket Barang Cetak dan Penggandaan yang Disediakan | 24 | paket | 75.392.719 | 12,00 | 26.705.800,00 | 12 | 48.686.919 | 12 | 48.599.500 | 100% | 100% | 24 | 75.305.300 | 100% | 100% | Badan Kepegawaian Pendidikan dan Pelatihan Daerah | |
| | 5 | 03 | 01 | 2.06 | 04 | Penyediaan Bahan Bacaan dan Peraturan Perundang-undangan | Jumlah Dokumen Bahan Bacaan dan Peraturan Perundang-undangan yang Disediakan | 16 | dokumen | 47.520.000 | 4,00 | 23.760.000,00 | 12 | 23.760.000 | 12 | 23.760.000 | 100% | 100% | 16 | 47.520.000 | 100% | 100% | Badan Kepegawaian Pendidikan dan Pelatihan Daerah | |
| | 5 | 03 | 01 | 2.06 | 05 | Penyelenggaraan Rapat Koordinasi dan Konsultasi SKPD | Jumlah Laporan Penyelenggaraan Rapat Koordinasi dan Konsultasi SKPD | 31 | laporan | 467.216.164 | 15,00 | 187.098.164,00 | 16 | 280.118.000 | 16 | 274.252.220 | 100% | 98% | 31 | 461.350.384 | 100% | 99% | Badan Kepegawaian Pendidikan dan Pelatihan Daerah | |
| | 5 | 03 | 01 | 2.06 | 06 | Penatausahaan Arsip Dinamis pada SKPD | Jumlah Dokumen Penatausahaan Arsip Dinamis pada SKPD | 16 | dokumen | 13.410.000 | 4,00 | 6.000.000,00 | 12 | 7.410.000 | 12 | 7.269.800 | 100% | 98% | 16 | 13.269.800 | 100% | 99% | Badan Kepegawaian Pendidikan dan Pelatihan Daerah | |
| | 5 | 03 | 01 | 2.06 | 08 | Penyediaan Jasa Penunjang Urusan Pemerintahan Daerah | | | | 866.755.107 | | 417.766.627,00 | | 448.988.480 | | 407.200.584 | - | 91% | 0 | 824.967.211 | - | 95% | Badan Kepegawaian Pendidikan dan Pelatihan Daerah | |
| | 5 | 03 | 01 | 2.06 | 09 | Penyediaan Jasa Komunikasi, Sumber Daya Air dan Listrik | Jumlah Laporan Penyediaan Jasa Komunikasi, Sumber Daya Air dan Listrik yang Disediakan | 24 | laporan | 133.687.707 | 12,00 | 60.322.947,00 | 12 | 73.364.760 | 12 | 55.653.064 | 100% | 76% | 24 | 115.976.011 | 100% | 87% | Badan Kepegawaian Pendidikan dan Pelatihan Daerah | |
| | 5 | 03 | 01 | 2.06 | 10 | Penyediaan Jasa Pelayanan Umum Kantor | Jumlah Laporan Penyediaan Jasa Pelayanan Umum Kantor yang Disediakan | 24 | laporan | 733.067.400 | 12,00 | 357.443.680,00 | 12 | 375.623.720 | 12 | 351.547.520 | 100% | 94% | 24 | 708.991.200 | 100% | 97% | Badan Kepegawaian Pendidikan dan Pelatihan Daerah | |
| | 5 | 03 | 01 | 2.09 | | Pemeliharaan Barang Milik Daerah Penunjang Urusan Pemerintahan Daerah | | | | 563.734.718 | | 272.983.218,00 | | 290.751.500 | | 267.724.563 | - | 92% | 0 | 540.707.781 | - | 96% | Badan Kepegawaian Pendidikan dan Pelatihan Daerah | |
| | 5 | 03 | 01 | 2.09 | 01 | Penyediaan Jasa Pemeliharaan, Biaya Pemeliharaan, dan Pajak Kendaraan Perorangan Dinas atau Kendaraan Dinas Jabatan | Jumlah Kendaraan Perorangan Dinas atau Kendaraan Dinas Jabatan yang Dipelihara dan dibayarkan Pajaknya | 22 | unit | 531.909.818 | 11,00 | 259.203.218,00 | 11 | 272.706.600 | 11 | 249.824.563 | 100% | 92% | 22 | 509.027.781 | 100% | 96% | Badan Kepegawaian Pendidikan dan Pelatihan Daerah | |
| | 5 | 03 | 01 | 2.09 | 06 | Pemeliharaan Peralatan dan Mesin Lainnya | Jumlah Peralatan dan Mesin Lainnya yang Dipelihara | 21 | unit | 31.824.900 | 7,00 | 13.780.000,00 | 14 | 18.044.900 | 14 | 17.900.000 | 100% | 99% | 21 | 31.680.000 | 100% | 100% | Badan Kepegawaian Pendidikan dan Pelatihan Daerah | |
| | 5 | 03 | 02 | | | PROGRAM KEPEGAWAIAN DAERAH | | | | 3.916.798.518 | | 1.267.487.718,00 | | 2.649.310.800 | | 2.223.001.700 | - | 84% | 0 | 3.490.489.418 | - | 89% | Badan Kepegawaian Pendidikan dan Pelatihan Daerah | |
| | 5 | 03 | 02 | 2.01 | | Pengadaan, Pemberhentian dan Informasi Kepegawaian ASN | | | | 1.134.265.600 | | 348.771.000,00 | | 785.494.600 | | 653.129.345 | - | 83% | 0 | 1.001.900.345 | - | 88% | Badan Kepegawaian Pendidikan dan Pelatihan Daerah | |
| | 5 | 03 | 02 | 2.01 | 02 | Penyusunan Rencana Kebutuhan, Jenis dan Jumlah Jabatan untuk Pelaksanaan Pengadaan ASN | Jumlah Dokumen Hasil Penyusunan Rencana Kebutuhan, Jenis dan Jumlah Jabatan untuk Pelaksanaan Pengadaan ASN | 2 | dokumen | 20.370.600 | - | - | 2 | 20.370.600 | 2 | 20.106.657 | 100% | 99% | 2 | 20.106.657 | 100% | 99% | Badan Kepegawaian Pendidikan dan Pelatihan Daerah | |
| | 5 | 03 | 02 | 2.01 | 03 | Koordinasi dan Fasilitasi Pengadaan PNS dan PPPK | Jumlah Dokumen Kegiatan Koordinasi dan Fasilitasi Pengadaan PNS dan PPPK | 1300 | dokumen | 720.214.200 | ##### | 175.743.700,00 | 5 | 544.470.500 | 5 | 433.230.038 | 100% | 80% | 1300 | 608.973.738 | 100% | 85% | Badan Kepegawaian Pendidikan dan Pelatihan Daerah | |
| | 5 | 03 | 02 | 2.01 | 06 | Koordinasi Pelaksanaan Administrasi Pemberhentian | Jumlah Dokumen Hasil kegiatan Koordinasi Pelaksanaan Administrasi Pemberhentian | 1218 | dokumen | 166.578.400 | 570,00 | 74.727.600,00 | 648 | 91.850.800 | 666 | 91.760.050 | 103% | 100% | 1236 | 166.487.650 | 101% | 100% | Badan Kepegawaian Pendidikan dan Pelatihan Daerah | |
| | 5 | 03 | 02 | 2.01 | 0 | Fasilitasi Lembaga Profesi ASN | Jumlah Lembaga Profesi ASN yang Difasilitasi | 0 | lembaga | 19.850.500 | | | 0 | 19.850.500 | | | - | 0% | 0 | - | - | 0% | Badan Kepegawaian Pendidikan dan Pelatihan Daerah | |
| | 5 | 03 | 02 | 2.01 | 10 | Pengelolaan Sistem Informasi Kepegawaian | Jumlah Dokumen Hasil Pengelolaan Sistem Informasi Kepegawaian | 16952 | dokumen | 54.748.600 | ##### | 21.154.600,00 | 8309 | 33.594.000 | 8309 | 33.099.000 | 100% | 99% | 16952 | 54.253.600 | 100% | 99% | Badan Kepegawaian Pendidikan dan Pelatihan Daerah | |
| | 5 | 03 | 02 | 2.01 | 11 | Pengelolaan Data Kepegawaian | Jumlah Dokumen Hasil Pengelolaan Data Kepegawaian | 9243 | dokumen | 75.388.800 | ##### | 32.323.100,00 | 600 | 43.065.700 | 600 | 42.690.000 | 100% | 99% | 9243 | 75.013.100 | 100% | 100% | Badan Kepegawaian Pendidikan dan Pelatihan Daerah | |
| | 5 | 03 | 02 | 2.01 | 12 | Evaluasi Data, Informasi dan Sistem Informasi Kepegawaian | Jumlah Laporan Hasil Evaluasi Data, Informasi dan Sistem Informasi Kepegawaian | 8645 | Laporan | 77.114.500 | ##### | 44.822.000,00 | 2 | 32.292.500 | 2 | 32.243.600 | 100% | 100% | 8645 | 77.065.600 | 100% | 100% | Badan Kepegawaian Pendidikan dan Pelatihan Daerah | |
| | 5 | 03 | 02 | 2.02 | | Mutasi dan Promosi ASN | | | | 1.923.896.200 | | 730.533.400,00 | | 1.193.362.800 | | 1.001.789.872 | - | 84% | 0 | 1.732.323.272 | - | 90% | Badan Kepegawaian Pendidikan dan Pelatihan Daerah | |
| | 5 | 03 | 02 | 2.02 | 01 | Pengelolaan Mutasi ASN | Jumlah Dokumen Hasil Pelaksanaan Mutasi Jabatan Pimpinan Tinggi, Jabatan Administrasi, Jabatan Pelaksana dan Mutasi ASN antar Daerah | 290 | dokumen | 124.619.600 | 60,00 | 57.016.200,00 | 230 | 67.603.400 | 116 | 67.419.300 | 50% | 100% | 176 | 124.435.500 | 61% | 100% | Badan Kepegawaian Pendidikan dan Pelatihan Daerah | |
| | 5 | 03 | 02 | 2.02 | 02 | Pengelolaan Kenaikan Pangkat ASN | Jumlah Pengelolaan Kenaikan Pangkat ASN | 2600 | dokumen | 185.255.400 | ##### | 99.946.000,00 | 1400 | 85.309.400 | 992 | 84.731.400 | 71% | 99% | 2192 | 184.677.400 | 84% | 100% | Badan Kepegawaian Pendidikan dan Pelatihan Daerah | |

| No | Kode | | | | | Urusan / Bidang Urusan Pemerintahan Daerah / Program / Kegiatan / Sub Kegiatan | Indikator Kinerja Program / Kegiatan / Sub Kegiatan | Capaian Kinerja RPJMD Pada Tahun 2026 (Akhir Periode RPJMD) | | | Realisasi Capaian Kinerja RKPD s/d Tahun 2022 (awal periode RPJMD) | | Target Kinerja dan Anggaran RKPD Tahun 2023 | | Realisasi Capaian Kinerja dan Anggaran RKPD Tahun 2023 | | Tingkat Capaian Kinerja dan Anggaran RKPD Tahun 2023 (%) | | Realisasi Capaian Kinerja dan Anggaran RPJMD s/d Tahun 2023 | | Tingkat Capaian Kinerja dan Anggaran RPJMD s/d Tahun 2023 (%) | | Perangkat Daerah | Ket. |
|----|------|----|----|------|----|---|--|---|----------------|----------------------|--|-------------------------|---|--------------------|--|--------------------|--|--------------------|---|----------------------|---|----------------|--|------|
| | | | | | | | | K | Satuan | Rp. (000) | K | Rp. (000) | K | Rp. (000) | K | Rp. (000) | K | Rp. (000) | K | Rp. (000) | K | Rp. (000) | | |
| | 5 | 03 | 02 | 2.02 | 03 | Pengelolaan Promosi ASN | Jumlah Dokumen Hasil Pengelolaan Promosi ASN | 379 | dokumen | 1.614.021.200 | 374,00 | 573.571.200,00 | 5 | 1.040.450.000 | 5 | 849.639.172 | 100% | 82% | 379 | 1.423.210.372 | 100% | 88% | Badan Kepegawaian Pendidikan dan Pelatihan Daerah | |
| | 5 | 03 | 02 | 2.03 | | Pengembangan Kompetensi ASN | | | | 341.166.800 | | 81.528.400,00 | | 259.638.400 | | 204.935.501 | - | 79% | 0 | 286.463.901 | - | 84% | Badan Kepegawaian Pendidikan dan Pelatihan Daerah | |
| | 5 | 03 | 02 | 2.03 | 04 | Pengelolaan Pendidikan Lanjutan ASN | Jumlah ASN yang Mendapatkan Pendidikan Lanjutan | 169 | orang | 132.005.200 | 19,00 | 39.518.600,00 | 150 | 92.486.600 | 139 | 92.281.701 | 93% | 100% | 158 | 131.800.301 | 93% | 100% | Badan Kepegawaian Pendidikan dan Pelatihan Daerah | |
| | 5 | 03 | 02 | 2.03 | 05 | Koordinasi dan Kerjasama Pelaksanaan Diklat | Jumlah Dokumen Hasil Koordinasi dan Kerja Sama Pelaksanaan Diklat | 6 | dokumen | 77.880.100 | 1,00 | 3.457.900,00 | 5 | 74.422.200 | 5 | 55.082.100 | 100% | 74% | 6 | 58.540.000 | 100% | 75% | Badan Kepegawaian Pendidikan dan Pelatihan Daerah | |
| | 5 | 03 | 02 | 2.03 | 14 | Fasilitasi Pengembangan Karir dalam Jabatan Fungsional | Jumlah ASN Jabatan Fungsional yang Mendapatkan Layanan Pengembangan Karir | 444 | orang | 131.281.500 | 169,00 | 38.551.900,00 | 275 | 92.729.600 | 278 | 57.571.700 | 101% | 62% | 447 | 96.123.600 | 101% | 73% | Badan Kepegawaian Pendidikan dan Pelatihan Daerah | |
| | 5 | 03 | 02 | 2.04 | | Penilaian dan Evaluasi Kinerja Aparatur | | | | 517.469.918 | | 106.654.918,00 | | 410.815.000 | | 363.146.982 | - | 88% | 0 | 469.801.900 | - | 91% | Badan Kepegawaian Pendidikan dan Pelatihan Daerah | |
| | 5 | 03 | 02 | 2.04 | 02 | Penyusunan Kebijakan Penilaian dan Evaluasi Kinerja Aparatur | Jumlah Dokumen Hasil Penyusunan Kebijakan Penilaian dan Evaluasi Kinerja Aparatur | 1 | Dokumen | 260.183.400 | - | - | 1 | 260.183.400 | 1 | 227.196.600 | 100% | 87% | 1 | 227.196.600 | 100% | 87% | Badan Kepegawaian Pendidikan dan Pelatihan Daerah | |
| | 5 | 03 | 02 | 2.04 | 05 | Pelaksanaan Penilaian dan Evaluasi Kinerja Aparatur | Jumlah Dokumen Hasil Pelaksanaan Penilaian dan Evaluasi Kinerja Aparatur | 15682 | Dokumen | 127.032.300 | ##### | 51.974.000,00 | 8308 | 75.058.300 | 8138 | 64.931.082 | 98% | 87% | 15512 | 116.905.082 | 99% | 92% | Badan Kepegawaian Pendidikan dan Pelatihan Daerah | |
| | 5 | 03 | 02 | 2.04 | 08 | Pengelolaan Tanda Jasa Bagi Pegawai | Jumlah ASN yang Diberikan Tanda Jasa, izin cuti PNS, kartu taspen | 1148 | orang | 62.465.718 | 432,00 | 30.590.718,00 | 716 | 31.875.000 | 750 | 31.477.400 | 105% | 99% | 1182 | 62.068.118 | 103% | 99% | Badan Kepegawaian Pendidikan dan Pelatihan Daerah | |
| | 5 | 03 | 02 | 2.04 | 09 | Pengelolaan Penyelesaian Pelanggaran Disiplin ASN | Jumlah Laporan Hasil Pengelolaan Penyelesaian Pelanggaran Disiplin ASN | 19 | Laporan | 53.799.100 | 9,00 | 18.878.000,00 | 10 | 34.921.100 | 10 | 33.183.100 | 100% | 95% | 19 | 52.061.100 | 100% | 97% | Badan Kepegawaian Pendidikan dan Pelatihan Daerah | |
| | 5 | 04 | | | | Pelayanan Proses Izin Perceraian Pegawai | Jumlah Dokumen Proses Izin Perceraian Pegawai yang Dilayani | 33 | Dokumen | 13.989.400 | 18,00 | 5.212.200,00 | 15 | 8.777.200 | 15 | 6.358.800 | 100% | 72% | 33 | 11.571.000 | 100% | 83% | Badan Kepegawaian Pendidikan dan Pelatihan Daerah | |
| | 5 | 04 | | | | PENDIDIKAN DAN PELATIHAN | | | | | | | | | | | | | | | | | | |
| | 5 | 04 | 02 | | | PROGRAM PENGEMBANGAN SUMBER DAYA MANUSIA | | | | 2.856.146.600 | | 2.632.097.200,00 | | 224.049.400 | | 222.814.700 | - | 99% | 0 | 2.854.911.900 | - | 100% | Badan Kepegawaian Pendidikan dan Pelatihan Daerah | |
| | 5 | 04 | 02 | 2.02 | | Sertifikasi, Kelembagaan, Pengembangan Kompetensi Manajerial dan Fungsional | | | | 2.856.146.600 | | 2.632.097.200,00 | | 224.049.400 | | 222.814.700 | - | 99% | 0 | 2.854.911.900 | - | 100% | Badan Kepegawaian Pendidikan dan Pelatihan Daerah | |
| | 5 | 04 | 02 | 2.02 | 07 | Penyelenggaraan Pengembangan Kompetensi bagi Pimpinan Daerah, Jabatan Pimpinan Tinggi, Jabatan Fungsional, Kepemimpinan, dan prajabatan | Jumlah Laporan Hasil Penyelenggaraan Pengembangan Kompetensi bagi Pimpinan Daerah, Jabatan Pimpinan Tinggi, Jabatan Fungsional, Kepemimpinan, dan Prajabatan | 274 | orang | 2.856.146.600 | 267,00 | 2.632.097.200,00 | 7 | 224.049.400 | 7 | 222.814.700 | 100% | 99% | 274 | 2.854.911.900 | 100% | 100% | Badan Kepegawaian Pendidikan dan Pelatihan Daerah | |
| | 5 | 05 | | | | PENELITIAN DAN PENGEMBANGAN | | | | | | | | | | | | | | | | | | |
| | 5 | 05 | | | | PROGRAM PENELITIAN DAN PENGEMBANGAN DAERAH | Tingkat kemanfaatan penelitian dan pengembangan daerah | | | 401.020 | | 383494,4 | 0 | 590.021 | 1 | 448.191 | 267% | 0,759618691 | 1 | 831685 | - | 2,07392 | Bappeda | |
| | 5 | 05 | 02 | 2.01 | | Penelitian dan Pengembangan Bidang Penyelenggaraan Pemerintahan dan Pengkajian Peraturan | Persentase ketersediaan Penelitian dan Pengembangan Penyusunan Pemerintahan dan Pengkajian Peraturan serta Data/Informasi Pembangunan | | | 336.020 | | 283187,1 | 1 | 289.378 | 1 | 425.533 | 114% | 1,470510177 | 1 | 708720,1 | - | 2,10916 | Bappeda | |
| | 5 | 05 | 02 | 2.01 | 01 | Fasilitasi, Pelaksanaan dan Evaluasi Penelitian dan Pengembangan Bidang Penyelenggaraan Bidang Pemerintahan umum | Jumlah laporan hasil pelaksanaan fasilitasi, Pelaksanaan dan Evaluasi Penelitian dan Pengembangan Bidang Pemerintahan Umum | 50-70 | % | 171.020 | 1 | 92614,7 | 1 | 114.090 | 1 | 89.663 | 130% | 0,785901982 | 2 | 182278,1 | - | 1,06583 | Bappeda | |
| | 5 | 05 | 02 | 2.01 | 02 | Fasilitasi, Pelaksanaan dan Evaluasi Penelitian dan Pengembangan Bidang Aparatur dan Reformasi Birokrasi | Jumlah Laporan Pelaksanaan Fasilitasi, Pelaksanaan dan Evaluasi Penelitian dan Pengembangan Bidang Aparatur dan Reformasi Birokrasi | | | | 12 | 110111,7 | 1 | 19.188 | 13 | 163.021 | 1250% | 8,496007922 | 25 | 273133,1 | - | - | Bappeda | |

| No | Kode | | | | | Urusan / Bidang Urusan Pemerintahan Daerah / Program / Kegiatan / Sub Kegiatan | Indikator Kinerja Program / Kegiatan / Sub Kegiatan | Capaian Kinerja RPJMD Pada Tahun 2026 (Akhir Periode RPJMD) | | | Realisasi Capaian Kinerja RPKD s/d Tahun 2022 (awal periode RPJMD) | | Target Kinerja dan Anggaran RPKD Tahun 2023 | | Realisasi Capaian Kinerja dan Anggaran RPKD Tahun 2023 | | Tingkat Capaian Kinerja dan Anggaran RPKD Tahun 2023 (%) | | Realisasi Capaian Kinerja dan Anggaran RPJMD s/d Tahun 2023 | | Tingkat Capaian Kinerja dan Anggaran RPJMD s/d Tahun 2023 (%) | | Perangkat Daerah | Ket. | |
|----|------|----|------|------|---|--|---|---|---------|-----------------|--|-----------|---|---------------|--|----------------|--|-----------|---|----------------|---|-----------|------------------|-------------|---|
| | | | | | | | | K | Satuan | Rp. (000) | K | Rp. (000) | K | Rp. (000) | K | Rp. (000) | K | Rp. (000) | K | Rp. (000) | K | Rp. (000) | | | K |
| 5 | 05 | 02 | 2.01 | 0 | Fasilitasi, Pelaksanaan dan Evaluasi Penelitian dan Pengembangan Bidang Keuangan dan Aset Daerah, Reformasi Birokrasi | Jumlah Laporan Hasil Pelaksanaan Fasilitasi, Pelaksanaan dan Evaluasi Penelitian dan Pengembangan Bidang Keuangan dan Aset Daerah, Reformasi Birokrasi | | | | | 1 | 37.300 | 12 | 172.848 | 1200% | 4,634 | 12 | 172848,2 | - | - | Bappeda | | | | |
| 5 | 05 | 02 | 2.01 | 0 | Pengelolaan Data Kelitbangan dan Peraturan | Jumlah Data Kelitbangan dan Peraturan yang Terkelola dengan Baik | 2 | Dokumen | 165.000 | 1 | 80460,7 | 1 | 118.800 | 12 | 172.848 | 1200% | 1,454951178 | 13 | 253308,9 | 6,5 | 1,53521 | Bappeda | | | |
| 5 | 05 | 02 | 2.03 | | Penelitian dan Pengembangan Bidang Ekonomi dan Pembangunan | Presentase penelitian dan pengembangan bidang ekonomi dan pembangunan | | | - | 0 | 1 | 139.050 | 0 | 25.830 | 36% | 0,185760518 | 0 | 25830 | - | - | Bappeda | | | | |
| 5 | 05 | 02 | 2.03 | 12 | Penelitian dan Pengembangan Penataan Ruang dan Pertanahan | Jumlah Dokumen Hasil Penelitian dan Pengembangan Penataan Ruang dan Pertanahan | | | 0 | | 1 | 139.050 | 0 | 25.830 | 0% | 0,185760518 | 0 | 25830 | - | - | Bappeda | | | | |
| 5 | 05 | 02 | 2.04 | | Pengembangan Inovasi dan Teknologi | Presentase Ketersediaan data, Informasi Inovasi serta Teknologi Hasil Kelitbangan | | | 65.000 | 100307,3 | 1 | 161.593 | 0 | 22.658 | 0% | 0,140214255 | 0 | 122964,9 | - | 1,89177 | Bappeda | | | | |
| 5 | 05 | 02 | 2.04 | 01 | Penelitian, Pengembangan dan Perekayasaan di Bidang Teknologi dan Inovasi | Jumlah Dokumen Hasil Penelitian, Pengembangan, dan Perekayasaan di Bidang Teknologi dan Inovasi | 1 | Kali | 65.000 | 1 | 100307,3 | 2 | 161.593 | 300 | 22.658 | 15000% | 0,140214255 | 301 | 122964,9 | 301 | 1,89177 | Bappeda | | | |
| 26 | 6 | | | | UNSUR PENGAWASAN URUSAN PEMERINTAHAN | | | | | | | | | | | | | | | | | | | | |
| | 6 | 01 | | | INSPEKTORAT DAERAH | | | | | | | | | | | | | | | | | | | | |
| | | | | | PROGRAM PENUNJANG URUSAN PEMERINTAHAN DAERAH KABUPATEN/KOTA | | | | | | | | | | | | | | | | | | | | |
| | 6 | 01 | 01 | 2.01 | Perencanaan, Penganggaran, dan Evaluasi Kinerja Perangkat Daerah | | | | 54 | % | 121.133.100 | - | - | 100 | 36.116.600 | 119 | 15.108.500 | 119% | 42% | 119 | 15.108.500 | 221% | 12% | Inspektorat | |
| | 6 | 01 | 01 | 2.01 | 01 | Penyusunan Dokumen Perencanaan Perangkat Daerah | Tersusunnya dokumen perencanaan daerah | 41 | % | 112.970.000 | - | - | 100 | 27.440.000 | 16 | 4.447.500 | 16% | 16% | 16 | 4.447.500 | 40% | 4% | Inspektorat | | |
| | 6 | 01 | 01 | 2.01 | 0 | Koordinasi dan Penyusunan Laporan Capaian Kinerja dan Ikhtisar Realisasi Kinerja SKPD | Tersedianya laporan capaian kinerja dan ikhtisar realisasi kinerja SKPD dan laporan hasil koordinasi penyusunan laporan capaian kinerja dan ikhtisar realisasi kinerja SKPD | 94 | % | 8.163.100 | - | - | 100 | 8.676.600 | 129 | 10.661.000 | 129% | 123% | 129 | 10.661.000 | 137% | 131% | Inspektorat | | |
| | 6 | 01 | 01 | 2.02 | Administrasi Keuangan Perangkat Daerah | | | | 96 | % | 109.918.337.090 | - | - | 100 | 9.173.138.857 | 110 | 12.236.653.863 | 110% | 133% | 110 | 12.236.653.863 | 115% | 11% | Inspektorat | |
| | 6 | 01 | 01 | 2.02 | 01 | Penyediaan Gaji dan Tunjangan ASN | Tersedianya gaji dan tunjangan ASN | 96 | % | 108.145.558.890 | - | - | 100 | 8.847.420.957 | 142 | 12.109.049.863 | 142% | 137% | 142 | 12.109.049.863 | 148% | 11% | Inspektorat | | |
| | 6 | 01 | 01 | 2.02 | 02 | Penyediaan Administrasi Pelaksanaan Tugas ASN | Tersedianya administrasi pelaksanaan tugas ASN | 81 | % | 975.500.000 | - | - | 100 | 156.520.000 | 37 | 58.600.000 | 37% | 37% | 37 | 58.600.000 | 46% | 6% | Inspektorat | | |
| | 6 | 01 | 01 | 2.02 | 03 | Pelaksanaan Penatausahaan dan Pengujian/Verifikasi Keuangan SKPD | Terlaksananya penatausahaan dan pengujian/verifikasi keuangan SKPD | 85 | % | 787.130.000 | - | - | 100 | 137.893.000 | 42 | 58.585.000 | 42% | 42% | 42 | 58.585.000 | 50% | 7% | Inspektorat | | |
| | 6 | 01 | 01 | 2.02 | 05 | Koordinasi dan Penyusunan Laporan Keuangan Akhir Tahun SKPD | Tersedianya laporan keuangan akhir tahun SKPD dan laporan hasil koordinasi penyusunan laporan keuangan akhir tahun SKPD | 61 | % | 5.145.800 | - | - | 100 | 9.136.200 | 100 | 2.576.500 | 100% | 28% | 100 | 2.576.500 | 164% | 50% | Inspektorat | | |
| | 6 | 01 | 01 | 2.02 | 07 | Koordinasi dan Penyusunan Laporan Keuangan Bulanan/Triwulan/Semesteran SKPD | Tersedianya laporan keuangan bulanan/triwulan/semesteran SKPD dan laporan koordinasi penyusunan laporan keuangan bulanan/triwulan/semesteran SKPD | 100 | % | 5.002.400 | - | - | 100 | 17.282.600 | 130 | 6.267.000 | 130% | 36% | 130 | 6.267.000 | 130% | 125% | Inspektorat | | |
| | 6 | 01 | 01 | 2.02 | 0 | Penyusunan Pelaporan dan Analisis Prognosis Realisasi Anggaran | Tersedianya dokumen pelaporan dan analisis prognosis realisasi anggaran | 0 | % | - | - | - | 100 | 4.886.100 | 32 | 1.575.500 | 32% | 32% | 32 | 1.575.500 | - | - | Inspektorat | | |
| | 6 | 01 | 01 | 2.03 | Administrasi Barang Milik Daerah pada Perangkat Daerah | | | | 0 | % | - | - | - | 100 | 30.112.800 | 40 | 11.975.000 | 40% | 40% | 40 | 11.975.000 | - | - | Inspektorat | |
| | 6 | 01 | 01 | 2.03 | 06 | Penatausahaan Barang Milik Daerah pada SKPD | Terlaksananya penatausahaan barang milik daerah pada SKPD | 0 | % | - | - | - | 100 | 30.112.800 | 40 | 11.975.000 | 40% | 40% | 40 | 11.975.000 | - | - | Inspektorat | | |
| | 6 | 01 | 01 | 2.05 | Administrasi Kepegawaian Perangkat Daerah | | | | 88 | % | 2.731.875.000 | - | - | 100 | 242.055.800 | 57 | 269.092.860 | 57% | 111% | 57 | 269.092.860 | 65% | 10% | Inspektorat | |

| No | Kode | | | | | Urusan / Bidang Urusan Pemerintahan Daerah/ Program/ Kegiatan/ Sub Kegiatan | Indikator Kinerja Program/ Kegiatan/ Sub Kegiatan | Capaian Kinerja RPJMD Pada Tahun 2026 (Akhir Periode RPJMD) | | | Realisasi Capaian Kinerja RPKD s/d Tahun 2022 (awal periode RPJMD) | | Target Kinerja dan Anggaran RPKD Tahun 2023 | | Realisasi Capaian Kinerja dan Anggaran RPKD Tahun 2023 | | Tingkat Capaian Kinerja dan Anggaran RPKD Tahun 2023 (%) | | Realisasi Capaian Kinerja dan Anggaran RPJMD s/d Tahun 2023 | | Tingkat Capaian Kinerja dan Anggaran RPJMD s/d Tahun 2023 (%) | | Perangkat Daerah | Ket. |
|----|----------|-----------|-----------|-------------|----|--|---|---|----------|----------------------|--|-----------|---|----------------------|--|----------------------|--|-------------|---|----------------------|---|-------------|--------------------|------|
| | | | | | | | | K | Satuan | Rp. (000) | K | Rp. (000) | K | Rp. (000) | K | Rp. (000) | K | Rp. (000) | K | Rp. (000) | K | Rp. (000) | | |
| 1 | 2 | | | | | 3 | 4 | 5 | | | 6 | | 7 | | 8 | | 9 = 8/7 x 100 % | | 10= 6 + 8 | | 11= 10/5x100% | | 12 | 13 |
| | 6 | 01 | 01 | 2.05 | 09 | Pendidikan dan Pelatihan Pegawai Berdasarkan Tugas dan Fungsi | Terlaksananya pendidikan dan pelatihan pegawai berdasarkan tugas dan fungsi | 84 | % | 2.050.195.000 | - | - | 100 | 189.510.800 | 59 | 269.092.860 | 59% | 142% | 59 | 269.092.860 | 70% | 13% | Inspektorat | |
| | 6 | 01 | 01 | 2.05 | 11 | Bimbingan Teknis Implementasi Peraturan Perundang-Undangan | Terlaksananya bimbingan teknis implementasi peraturan perundang-undangan | 99 | % | 681.680.000 | - | - | 100 | 52.545.000 | 0 | - | 0% | 0% | 0 | - | 0% | 0% | Inspektorat | |
| | 6 | 01 | 01 | 2.06 | | Administrasi Umum Perangkat Daerah | | 86 | % | 540.654.860 | - | - | 100 | 652.836.100 | 92 | 1.166.365.250 | 92% | 179% | 92 | 1.166.365.250 | 107% | 216% | Inspektorat | |
| | 5 | 01 | 01 | 2.06 | 01 | Penyediaan Komponen Instalasi Listrik/Penerangan Bangunan Kantor | Tersedianya komponen instalasi listrik/penerangan bangunan kantor | 100 | % | 20.865.300 | - | - | 100 | 20.865.800 | 134 | 20.028.400 | 134% | 96% | 134 | 20.028.400 | 134% | 96% | Inspektorat | |
| | 6 | 01 | 01 | 2.06 | 02 | Penyediaan Peralatan dan Perlengkapan Kantor | Tersedianya peralatan dan perlengkapan kantor | 96 | % | 136.144.300 | - | - | 100 | 147.017.900 | 134 | 868.868.200 | 134% | 591% | 134 | 868.868.200 | 140% | 638% | Inspektorat | |
| | 6 | 01 | 01 | 2.06 | 03 | Penyediaan Peralatan Rumah Tangga | Tersedianya peralatan rumah tangga | 94 | % | 35.485.000 | - | - | 100 | 31.139.400 | 131 | 35.008.200 | 131% | 112% | 131 | 35.008.200 | 139% | 99% | Inspektorat | |
| | 6 | 01 | 01 | 2.06 | 04 | Penyediaan Bahan Logistik Kantor | Tersedianya bahan logistik kantor | 0 | % | - | - | - | 100 | 80.701.000 | 41 | 33.446.600 | 41% | 41% | 41 | 33.446.600 | - | - | Inspektorat | |
| | 6 | 01 | 01 | 2.06 | 05 | Penyediaan Barang Cetak dan Penggandaan | Tersedianya barang cetakan dan penggandaan | 96 | % | 124.986.500 | - | - | 100 | 129.634.000 | 136 | 128.362.650 | 136% | 99% | 136 | 128.362.650 | 141% | 103% | Inspektorat | |
| | 6 | 01 | 01 | 2.06 | 08 | Fasilitasi Kunjungan Tamu | Terlaksananya Fasilitasi Kunjungan Tamu | 0 | % | - | - | - | 100 | 24.582.000 | 33 | 7.999.200 | 33% | 33% | 33 | 7.999.200 | - | - | Inspektorat | |
| | 6 | 01 | 01 | 2.06 | 09 | Penyelenggaraan Rapat Koordinasi dan Konsultasi SKPD | Terlaksananya Penyelenggaraan Rapat Koordinasi dan Konsultasi SKPD | 75 | % | 223.173.760 | - | - | 100 | 218.896.000 | 33 | 72.652.000 | 33% | 33% | 33 | 72.652.000 | 44% | 33% | Inspektorat | |
| | 6 | 01 | 01 | 2.07 | | Pengadaan Barang Milik Daerah Penunjang Urusan Pemerintah Daerah | | 99 | % | 52.400.000 | - | - | 100 | 29.344.200 | 0 | - | 0% | 0% | 0 | - | 0% | 0% | Inspektorat | |
| | 6 | 01 | 01 | 2.07 | 05 | Belanja Modal Mebel | Tersedianya mebel | 0 | % | - | - | - | 100 | 29.344.200 | 0 | - | 0% | 0% | 0 | - | - | - | Inspektorat | |
| | 6 | 01 | 01 | 2.07 | 06 | Pengadaan Peralatan dan Mesin Lainnya | Tersedianya peralatan dan mesin lainnya | 99 | % | 52.400.000 | - | - | 100 | 40.995.900 | 0 | - | 0% | 0% | 0 | - | 0% | 0% | Inspektorat | |
| | 6 | 01 | 01 | 2.08 | | Penyediaan Jasa Penunjang Urusan Pemerintah Daerah | | 96 | % | 500.353.398 | - | - | 100 | 421.035.760 | 138 | 495.608.397 | 138% | 118% | 138 | 495.608.397 | 143% | 99% | Inspektorat | |
| | 6 | 01 | 01 | 2.08 | 01 | Penyediaan Jasa Surat Menyurat | Terlaksananya jasa surat menyurat | 91 | % | 15.800.000 | - | - | 100 | 25.000.000 | 136 | 18.900.000 | 136% | 76% | 136 | 18.900.000 | 149% | 120% | Inspektorat | |
| | 6 | 01 | 01 | 2.08 | 02 | Penyediaan Jasa Komunikasi, Sumber Daya Air dan Listrik | Tersedianya jasa komunikasi, sumber daya air dan listrik | 93 | % | 71.145.798 | - | - | 100 | 80.132.400 | 129 | 104.483.317 | 129% | 130% | 129 | 104.483.317 | 139% | 147% | Inspektorat | |
| | 6 | 01 | 01 | 2.08 | 04 | Penyediaan Jasa Pelayanan Umum Kantor | Tersedianya Jasa Pelayanan Umum Kantor | 97 | % | 413.407.600 | - | - | 100 | 315.903.360 | 142 | 372.225.080 | 142% | 118% | 142 | 372.225.080 | 146% | 90% | Inspektorat | |
| | 6 | 01 | 01 | 2.09 | | Pemeliharaan Barang Milik Daerah Penunjang Urusan Pemerintah Daerah | | 85 | % | 292.685.200 | - | - | 100 | 352.717.300 | 83 | 192.998.150 | 83% | 55% | 83 | 192.998.150 | 97% | 66% | Inspektorat | |
| | 6 | 01 | 01 | 2.09 | 01 | Penyediaan Jasa Pemeliharaan, Biaya Pemeliharaan dan Pajak Kendaraan Perorangan Dinas atau Kendaraan Dinas Jabatan | Tersedianya Jasa Pemeliharaan, Biaya Pemeliharaan dan Pajak Kendaraan Perorangan Dinas atau Kendaraan Dinas Jabatan | 85 | % | 252.750.200 | - | - | 100 | 300.457.300 | 86 | 184.038.150 | 86% | 61% | 86 | 184.038.150 | 102% | 73% | Inspektorat | |
| | 6 | 01 | 01 | 2.09 | 06 | Pemeliharaan Peralatan dan Mesin Lainnya | Terlaksananya Pemeliharaan Peralatan dan Mesin Lainnya | 89 | % | 39.935.000 | - | - | 100 | 52.260.000 | 17 | 8.960.000 | 17% | 17% | 17 | 8.960.000 | 19% | 22% | Inspektorat | |
| | 6 | 01 | 02 | | | PROGRAM PENYELENGGARAAN PENGAWASAN | | | | | | | | | | | | | | | | | | |
| | 6 | 01 | 02 | 2.01 | | PENYELENGGARAAN PENGAWASAN INTERNAL | | 79 | % | 1.606.443.510 | - | - | 100 | 2.023.320.500 | 116 | 2.417.371.209 | 116% | 119% | 116 | 2.417.371.209 | 147% | 150% | Inspektorat | |
| | 6 | 01 | 02 | 2.01 | 01 | Pengawasan Kinerja Pemerintah Daerah | Terlaksananya Pengawasan Kinerja Pemerintah Daerah | 91 | % | 691.854.700 | - | - | 100 | 762.245.700 | 125 | 1.606.224.163 | 125% | 211% | 125 | 1.606.224.163 | 137% | 232% | Inspektorat | |
| | 6 | 01 | 02 | 2.01 | 03 | Reviu Laporan Kinerja | Terlaksananya Reviu Laporan Kinerja | 80 | % | 173.031.600 | - | - | 100 | 215.411.800 | 108 | 63.070.092 | 108% | 29% | 108 | 63.070.092 | 135% | 36% | Inspektorat | |
| | 6 | 01 | 02 | 2.01 | 04 | Reviu Laporan Keuangan | Terlaksananya Reviu Laporan Keuangan | 89 | % | 36.045.600 | - | - | 100 | 40.316.700 | 155 | 66.670.054 | 155% | 165% | 155 | 66.670.054 | 174% | 185% | Inspektorat | |
| | 6 | 01 | 02 | 2.01 | 05 | Pengawasan Desa | Terlaksananya Pengawasan Desa | 36 | % | 75.900.000 | - | - | 100 | 211.058.400 | 0 | - | 0% | 0% | 0 | - | 0% | 0% | Inspektorat | |
| | 6 | 01 | 02 | 2.01 | 06 | Kerjasama Pengawasan Internal | Terlaksananya Kerjasama Pengawasan Internal | 85 | % | 280.712.300 | - | - | 100 | 329.181.900 | 5 | 15.461.100 | 5% | 5% | 5 | 15.461.100 | 6% | 6% | Inspektorat | |
| | 6 | 01 | 02 | 2.01 | 07 | Monitoring dan Evaluasi Tindak Lanjut Hasil Pemeriksaan BPK RI dan Tindak Lanjut Hasil Pemeriksaan APIP | Terlaksananya Monitoring dan Evaluasi Tindak Lanjut Hasil Pemeriksaan BPK RI dan Tindak Lanjut Hasil Pemeriksaan APIP | 75 | % | 348.899.310 | - | - | 100 | 465.106.000 | 95 | 665.945.800 | 95% | 143% | 95 | 665.945.800 | 127% | 191% | Inspektorat | |
| | 6 | 01 | 02 | 2.02 | | Penyelenggaraan Pengawasan dengan Tujuan Tertentu | | 46 | % | 148.113.700 | - | - | 100 | 325.168.600 | 3 | 8.594.400 | 3% | 3% | 3 | 8.594.400 | 6% | 6% | Inspektorat | |
| | 6 | 01 | 02 | 2.02 | 02 | Pengawasan Dengan Tujuan Tertentu | Terlaksananya Pengawasan Dengan Tujuan Tertentu | 46 | % | 148.113.700 | - | - | 100 | 325.168.600 | 3 | 8.594.400 | 3% | 3% | 3 | 8.594.400 | 6% | 6% | Inspektorat | |

| No | Kode | | | | Urusan / Bidang Urusan Pemerintahan Daerah / Program / Kegiatan / Sub Kegiatan | Indikator Kinerja Program / Kegiatan / Sub Kegiatan | Capaian Kinerja RPJMD Pada Tahun 2026 (Akhir Periode RPJMD) | | | Realisasi Capaian Kinerja RPKD s/d Tahun 2022 (awal periode RPJMD) | | Target Kinerja dan Anggaran RPKD Tahun 2023 | | Realisasi Capaian Kinerja dan Anggaran RPKD Tahun 2023 | | Tingkat Capaian Kinerja dan Anggaran RPKD Tahun 2023 (%) | | Realisasi Capaian Kinerja dan Anggaran RPJMD s/d Tahun 2023 | | Tingkat Capaian Kinerja dan Anggaran RPJMD s/d Tahun 2023 (%) | | Perangkat Daerah | Ket. | |
|----|------|----|----|------|--|---|---|--------|-----------|--|-----------|---|-----------|--|-----------|--|-----------|---|-----------|---|-----------|------------------|-------------------|---|
| | | | | | | | K | Satuan | Rp. (000) | K | Rp. (000) | K | Rp. (000) | K | Rp. (000) | K | Rp. (000) | K | Rp. (000) | K | Rp. (000) | | | K |
| 1 | 2 | | | | 3 | 4 | 5 | | | 6 | | 7 | | 8 | | 9 = 8/7 x 100 % | | 10= 6 + 8 | | 11= 10/5x100% | | 12 | 13 | |
| | 6 | 01 | 03 | | PROGRAM PERUMUSAN KEBIJAKAN, PENDAMPINGAN DAN ASISTENSI | | | | | | | | | | | | | | | | | | | |
| | 6 | 01 | 03 | 2.01 | Perumusan Kebijakan Teknis di Bidang Pengawasan dan Fasilitasi Pengawasan | | | 44 | % | 6.878.300 | - | - | 100 | 15.696.000 | 22 | 3.505.400 | 22% | 22% | 22 | 3.505.400 | 51% | 51% | Inspektorat | |
| | 6 | 01 | 03 | 2.01 | 01 | Perumusan Kebijakan Teknis di Bidang Pengawasan | Tersusunnya Kebijakan Teknis di Bidang Pengawasan | 44 | % | 6.878.300 | - | - | 100 | 15.696.000 | 22 | 3.505.400 | 22% | 22% | 22 | 3.505.400 | 51% | 51% | Inspektorat | |
| | 6 | 01 | 03 | 2.02 | Pendampingan dan Asistensi | | | 74 | % | 225.224.988 | - | - | 100 | 306.422.200 | 6 | 19.016.900 | 6% | 6% | 6 | 19.016.900 | 8% | 8% | Inspektorat | |
| | 6 | 01 | 03 | 2.02 | 01 | Pendampingan dan Asistensi Urusan Pemerintahan Daerah | Terlaksananya pendampingan, asistensi urusan pemerintah daerah | 83 | % | 68.823.388 | - | - | 100 | 83.111.900 | 3 | 2.218.500 | 3% | 3% | 3 | 2.218.500 | 3% | 3% | Inspektorat | |
| | 6 | 01 | 03 | 2.02 | 02 | Pendampingan, Asistensi, Verifikasi dan Penilaian Reformasi Birokrasi | Terlaksananya pendampingan, asistensi, verifikasi, dan penilaian reformasi birokrasi | 72 | % | 48.530.000 | - | - | 100 | 67.655.800 | 4 | 2.989.800 | 4% | 4% | 4 | 2.989.800 | 6% | 6% | Inspektorat | |
| | 6 | 01 | 03 | 2.02 | 03 | Koordinasi, Monitoring dan Evaluasi serta Verifikasi Pencegahan dan Pemberantasan Korupsi | Terlaksananya Koordinasi, monitoring dan evaluasi serta verifikasi pencegahan dan pemberantasan korupsi | 72 | % | 39.503.000 | - | - | 100 | 55.225.900 | 16 | 8.617.500 | 16% | 16% | 16 | 8.617.500 | 22% | 22% | Inspektorat | |
| | 6 | 01 | 03 | 2.02 | 04 | Pendampingan, Asistensi dan Verifikasi Penegakan Integritas | Terlaksananya pendampingan, asistensi dan verifikasi penegakan integritas | 68 | % | 68.368.600 | - | - | 100 | 100.428.600 | 5 | 5.191.100 | 5% | 5% | 5 | 5.191.100 | 8% | 8% | Inspektorat | |
| 27 | 7 | | | | UNSUR KEWILAYAHAN | | | | | | | | | | | | | | | | | | | |
| | 7 | 01 | | | KECAMATAN | | | | | | | | | | | | | | | | | | | |
| | | | | | METRO KIBANG | | | | | | | | | | | | | | | | | | | |
| | 7 | 01 | 01 | | PROGRAM PENUNJANG URUSAN PEMERINTAHAN DAERAH KABUPATEN/KOTA | | | | | | | | | | | | | | | | | | | |
| | 7 | 01 | 01 | 2.01 | Perencanaan, Penganggaran, dan Evaluasi Kinerja Perangkat Daerah | | | | | | | | | | | | | | | | | | | |
| | 7 | 01 | 01 | 2.01 | 01 | Penyusunan Dokumen Perencanaan Perangkat Daerah | Jumlah Dokumen Perencanaan Perangkat Daerah | | | | - | - | | 3.000.000 | | 2.250.000 | - | 75% | 0 | 2.250.000 | - | - | Kec. Metro Kibang | |
| | | | | | | Belanja Barang Pakai Habis | | | | | - | - | | | | 0 | | | | | | | Kec. Metro Kibang | |
| | | | | | | Belanja Alat/Bahan untuk Kegiatan Kantor- Bahan Cetak | | | | | - | - | 12 | 750.000 | 6 | - | 50% | 0% | 6 | | 50% | - | Kec. Metro Kibang | |
| | | | | | | Belanja Jasa Kantor | | | | | - | - | | | | 0 | | | | | | | Kec. Metro Kibang | |
| | | | | | | Belanja Jasa Tenaga Operator Komputer | | | | | - | - | 12 | 2.250.000 | 6 | 2.250.000 | 50% | 100% | 6 | 2.250.000 | 50% | - | Kec. Metro Kibang | |
| | 7 | 01 | 01 | 2.02 | Administrasi Keuangan Perangkat Daerah | | | | | | | | | | | | | | | | | | | |
| | 7 | 01 | 01 | 2.02 | 01 | Penyediaan Gaji dan Tunjangan ASN | Jumlah Orang yang Menerima Gaji dan Tunjangan ASN | | | | - | - | | 1.549.939.705 | | 770.944.135 | - | 50% | 0 | 770.944.135 | - | - | Kec. Metro Kibang | |
| | | | | | | Belanja Gaji pokok PNS | | | | | - | - | 12 | 812.758.559 | 6 | 443.370.900 | 50% | 55% | 6 | 443.370.900 | 50% | - | Kec. Metro Kibang | |
| | | | | | | Belanja tunjangan keluarga PNS | | | | | - | - | 12 | 98.620.861 | 6 | 44.623.172 | 50% | 45% | 6 | 44.623.172 | 50% | - | Kec. Metro Kibang | |
| | | | | | | Belanja tunjangan jabatan PNS | | | | | - | - | 12 | 64.890.000 | 6 | 43.040.000 | 50% | 66% | 6 | 43.040.000 | 50% | - | Kec. Metro Kibang | |
| | | | | | | Belanja tunjangan fungsional umum PNS | | | | | - | - | 12 | 28.980.000 | 6 | 11.720.000 | 50% | 40% | 6 | 11.720.000 | 50% | - | Kec. Metro Kibang | |
| | | | | | | Belanja tunjangan beras PNS | | | | | - | - | 12 | 59.311.980 | 6 | 28.388.640 | 50% | 48% | 6 | 28.388.640 | 50% | - | Kec. Metro Kibang | |
| | | | | | | Belanja tunjangan PPh/tunjangan khusus PNS | | | | | - | - | 12 | 10.568.752 | 6 | 16.368 | 50% | 0% | 6 | 16.368 | 50% | - | Kec. Metro Kibang | |
| | | | | | | Belanja pembulatan gaji PNS | | | | | - | - | 12 | 10.509.508 | 6 | 6.147 | 50% | 0% | 6 | 6.147 | 50% | - | Kec. Metro Kibang | |
| | | | | | | Belanja Iuran Jaminan Kesehatan ASN | | | | | - | - | 12 | 91.707.959 | 6 | 24.177.624 | 50% | 26% | 6 | 24.177.624 | 50% | - | Kec. Metro Kibang | |
| | | | | | | Belanja Iuran Jaminan Kecelakaan ASN | | | | | - | - | 12 | 11.863.248 | 6 | 931.563 | 50% | 8% | 6 | 931.563 | 50% | - | Kec. Metro Kibang | |
| | | | | | | Belanja Iuran Jaminan Kematian ASN | | | | | - | - | 12 | 14.589.635 | 6 | 2.794.721 | 50% | 19% | 6 | 2.794.721 | 50% | - | Kec. Metro Kibang | |

| No | Kode | | | | | Urusan / Bidang Urusan Pemerintahan Daerah / Program / Kegiatan / Sub Kegiatan | Indikator Kinerja Program / Kegiatan / Sub Kegiatan | Capaian Kinerja RPJMD Pada Tahun 2026 (Akhir Periode RPJMD) | | | Realisasi Capaian Kinerja RKPd s/d Tahun 2022 (awal periode RPJMD) | | Target Kinerja dan Anggaran RKPd Tahun 2023 | | Realisasi Capaian Kinerja dan Anggaran RKPd Tahun 2023 | | Tingkat Capaian Kinerja dan Anggaran RKPd Tahun 2023 (%) | | Realisasi Capaian Kinerja dan Anggaran RPJMD s/d Tahun 2023 | | Tingkat Capaian Kinerja dan Anggaran RPJMD s/d Tahun 2023 (%) | | Perangkat Daerah | Ket. |
|----|------|----|----|------|----|--|---|---|--------|-----------|--|-----------|---|-------------|--|-------------|--|-----------|---|-------------|---|-----------|--------------------------|------|
| | | | | | | | | K | Satuan | Rp. (000) | K | Rp. (000) | K | Rp. (000) | K | Rp. (000) | K | Rp. (000) | K | Rp. (000) | K | Rp. (000) | | |
| | | | | | | Belanja Iuran Simpanan Peserta Tabungan Perumahan Rakyat PNS | | 12 | bulan | | - | - | 12 | 8.039.203 | 6 | - | 50% | 0% | 6 | - | 50% | - | Kec. Metro Kibang | |
| | | | | | | Tambahan Penghasilan Berdasarkan Beban Kerja PNS | | 12 | bulan | | - | - | 12 | 338.100.000 | 6 | 171.875.000 | 50% | 51% | 6 | 171.875.000 | 50% | - | Kec. Metro Kibang | |
| | 7 | 01 | 01 | 2.02 | 02 | Penyediaan Administrasi Pelaksanaan Tugas ASN | Jumlah Penyediaan Administrasi Pelaksana Tugas ASN (PA, PPK, PPTK, Pengelola Arsip) | | | | - | - | | 47.898.000 | | 16.450.000 | - | 34% | 0 | 16.450.000 | - | - | Kec. Metro Kibang | |
| | | | | | | Belanja Honorarium | | | | | - | - | | | | | - | - | 0 | - | - | - | Kec. Metro Kibang | |
| | | | | | | Belanja Honorarium Penanggungjawaban Pengelola Keuangan | | 12 | bulan | | - | - | 12 | 40.320.000 | 6 | 13.950.000 | 50% | 35% | 6 | 13.950.000 | 50% | - | Kec. Metro Kibang | |
| | | | | | | Belanja Barang Pakai Habis | | | | | - | - | | | | | - | - | 0 | - | - | - | Kec. Metro Kibang | |
| | | | | | | Belanja Alat/Bahan untuk Kegiatan Kantor- Bahan Cetak | | 12 | bulan | | - | - | 12 | 1.578.000 | 6 | - | 50% | 0% | 6 | - | 50% | - | Kec. Metro Kibang | |
| | | | | | | Belanja Jasa Kantor | | | | | - | - | | | | | - | - | 0 | - | - | - | Kec. Metro Kibang | |
| | | | | | | Belanja Jasa Tenaga Arsip dan Perpustakaan | | 12 | bulan | | - | - | 12 | 6.000.000 | 6 | 2.500.000 | 50% | 42% | 6 | 2.500.000 | 50% | - | Kec. Metro Kibang | |
| | 7 | 01 | 01 | 2.02 | 03 | PELAKSANAAN PENATAUSAHAAN DAN PENGUJIAN/VERIFIKASI KEUANGAN SKPD | Jumlah Penatausahaan Keuangan SKPD (Bendahara Pengeluaran, Operator SIMDA) | | | | - | - | | 19.040.000 | | 8.600.000 | - | 45% | 0 | 8.600.000 | - | - | Kec. Metro Kibang | |
| | | | | | | Belanja Honorarium | | | | | - | - | | | | | - | - | 0 | - | - | - | Kec. Metro Kibang | |
| | | | | | | Belanja Honorarium Penanggungjawaban Pengelola Keuangan | | 12 | bulan | | - | - | 12 | 8.040.000 | 6 | 3.350.000 | 50% | 42% | 6 | 3.350.000 | 50% | - | Kec. Metro Kibang | |
| | | | | | | Belanja Barang Pakai Habis | | | | | - | - | | | | | - | - | 0 | - | - | - | Kec. Metro Kibang | |
| | | | | | | Belanja Alat/Bahan untuk Kegiatan Kantor-Benda Pos | | 12 | bulan | | - | - | 12 | 2.000.000 | 6 | 1.500.000 | 50% | 75% | 6 | 1.500.000 | 50% | - | Kec. Metro Kibang | |
| | | | | | | Belanja Jasa Kantor | | | | | - | - | | | | | - | - | 0 | - | - | - | Kec. Metro Kibang | |
| | | | | | | Belanja Jasa Tenaga Operator Komputer (operator simda) | | 12 | bulan | | - | - | 12 | 9.000.000 | 6 | 3.750.000 | 50% | 42% | 6 | 3.750.000 | 50% | - | Kec. Metro Kibang | |
| | 7 | 01 | 01 | 2.03 | | ADMINISTRASI BARANG MILIK DAERAH PADA PERANGKAT | | | | | - | - | | | | | - | - | 0 | - | - | - | Kec. Metro Kibang | |
| | 7 | 01 | 01 | 2.03 | 06 | Penatausahaan Barang Milik Daerah pada SKPD | Jumlah Penatausahaan Barang Milik Daerah Kecamatan | | | | - | - | | 7.500.000 | | 2.500.000 | - | 33% | 0 | 2.500.000 | - | - | Kec. Metro Kibang | |
| | | | | | | Belanja Honorarium | | | | | - | - | | | | | - | - | 0 | - | - | - | Kec. Metro Kibang | |
| | | | | | | Belanja Honorarium Penanggungjawaban Pengelola Keuangan (Pengelola barang) | | 12 | bulan | | - | - | 12 | 6.000.000 | 6 | 2.500.000 | 50% | 42% | 6 | 2.500.000 | 50% | - | Kec. Metro Kibang | |
| | | | | | | Belanja Barang Pakai Habis | | | | | - | - | | | | | - | - | 0 | - | - | - | Kec. Metro Kibang | |
| | | | | | | Belanja Alat/Bahan untuk Kegiatan Kantor- Bahan Cetak | | 12 | bulan | | - | - | 12 | 1.500.000 | 6 | - | 50% | 0% | 6 | - | 50% | - | Kec. Metro Kibang | |
| | 7 | 01 | 01 | 2.06 | | ADMINISTRASI UMUM PERANGKAT DAERAH | | | | | - | - | | | | | - | - | 0 | - | - | - | Kec. Metro Kibang | |
| | 7 | 01 | 01 | 2.06 | 02 | PENYEDIAAN PERALATAN DAN PERLENGKAPAN | Jumlah dan Jenis Peralatan dan Perlengkapan Kantor selama 1 Tahun | | | | - | - | | 19.386.800 | | 6.800.000 | - | 35% | 0 | 6.800.000 | - | - | Kec. Metro Kibang | |
| | | | | | | Belanja Barang Pakai Habis | | | | | - | - | | | | | - | - | 0 | - | - | - | Kec. Metro Kibang | |
| | | | | | | Belanja Alat/Bahan untuk Kegiatan Kantor- Alat Tulis Kantor | | 12 | bulan | | - | - | 12 | 13.282.800 | 6 | 3.400.000 | 50% | 26% | 6 | 3.400.000 | 50% | - | Kec. Metro Kibang | |
| | | | | | | Belanja Alat/Bahan untuk Kegiatan Kantor- Kertas dan Cover | | 12 | bulan | | - | - | 12 | 6.104.000 | 6 | 3.400.000 | 50% | 56% | 6 | 3.400.000 | 50% | - | Kec. Metro Kibang | |
| | 7 | 01 | 01 | 2.06 | 0 | PENYEDIAAN PERALATAN RUMAH TANGGA | | | | | - | - | | - | | | - | - | 0 | - | - | - | Kec. Metro Kibang | |
| | | | | | | Belanja Barang Pakai Habis | | | | | - | - | | | | | - | - | 0 | - | - | - | Kec. Metro Kibang | |
| | | | | | | Belanja Alat/Bahan untuk Kegiatan Kantor- Perabot Kantor | | | | | - | - | | | | | - | - | 0 | - | - | - | Kec. Metro Kibang | |

| No | Kode | | | | | Urusan / Bidang Urusan Pemerintahan Daerah/ Program/ Kegiatan/ Sub Kegiatan | Indikator Kinerja Program/ Kegiatan/ Sub Kegiatan | Capaian Kinerja RPJMD Pada Tahun 2026 (Akhir Periode RPJMD) | | | Realisasi Capaian Kinerja RPKD s/d Tahun 2022 (awal periode RPJMD) | | Target Kinerja dan Anggaran RPKD Tahun 2023 | | Realisasi Capaian Kinerja dan Anggaran RPKD Tahun 2023 | | Tingkat Capaian Kinerja dan Anggaran RPKD Tahun 2023 (%) | | Realisasi Capaian Kinerja dan Anggaran RPJMD s/d Tahun 2023 | | Tingkat Capaian Kinerja dan Anggaran RPJMD s/d Tahun 2023 (%) | | Perangkat Daerah | Ket. |
|----|------|----|----|------|----|---|---|---|--------|-----------|--|-----------|---|-----------|--|-----------|--|-----------|---|-----------|---|--------------------------|------------------|------|
| | | | | | | | | K | Satuan | Rp. (000) | K | Rp. (000) | K | Rp. (000) | K | Rp. (000) | K | Rp. (000) | K | Rp. (000) | K | Rp. (000) | | |
| | 7 | 01 | 01 | 2.06 | 05 | PENYEDIAAN BARANG CETAKAN DAN PENGGANDAAN | Jumlah Barang Cetak dan Penggandaan Kecamatan Selama 1 Tahun | | | | - | - | 9.190.200 | | 3.400.000 | - | 37% | 0 | 3.400.000 | - | - | Kec. Metro Kibang | | |
| | | | | | | Belanja Barang Pakai Habis | | | | | - | - | | | | - | - | 0 | - | - | - | Kec. Metro Kibang | | |
| | | | | | | Belanja Alat/Bahan untuk Kegiatan Kantor- Bahan Cetak | | 12 | bulan | | - | - | 9.190.200 | 6 | 3.400.000 | 50% | 37% | 6 | 3.400.000 | 50% | - | Kec. Metro Kibang | | |
| | 7 | 01 | 01 | 2.06 | 0 | PENYELENGGARAAN RAPAT KOORDINASI DAN KONSULTASI SKPD | | | | | - | - | 52.320.000 | | 12.000.000 | - | 23% | 0 | 12.000.000 | - | - | Kec. Metro Kibang | | |
| | | | | | | Belanja Barang Pakai Habis | | | | | - | - | | | | - | - | 0 | - | - | - | Kec. Metro Kibang | | |
| | | | | | | Belanja Makanan dan Minuman Rapat | | 12 | bulan | | - | - | 16.320.000 | 6 | - | 50% | 0% | 6 | - | 50% | - | Kec. Metro Kibang | | |
| | | | | | | Belanja Perjalanan Dinas Dalam Negeri | | | | | - | - | | | | - | - | 0 | - | - | - | Kec. Metro Kibang | | |
| | | | | | | Belanja Perjalanan Dinas Dalam Kota | | 12 | bulan | | - | - | 36.000.000 | 6 | 12.000.000 | 50% | 33% | 6 | 12.000.000 | 50% | - | Kec. Metro Kibang | | |
| | 7 | 01 | 01 | 2.08 | | PENYEDIAAN JASA PENUNJANG URUSAN PEMERINTAHAN DAERAH | | | | | - | - | | | | - | - | 0 | - | - | - | Kec. Metro Kibang | | |
| | 7 | 01 | 01 | 2.08 | 02 | PENYEDIAAN JASA KOMUNIKASI, SUMBER DAYA AIR DAN LISTRIK | Jumlah Tagihan Listrik Kantor | | | | - | - | 9.800.000 | | 2.266.623 | - | 0,231288061 | 0 | 2266623 | - | - | Kec. Metro Kibang | | |
| | | | | | | Belanja Jasa Kantor | | | | | - | - | | | | - | - | 0 | 0 | - | - | Kec. Metro Kibang | | |
| | | | | | | Belanja Tagihan Listrik | | 12 | bulan | | - | - | 9.800.000 | 6 | 2.266.623 | 50% | 0,231288061 | 6 | 2266623 | 0,5 | - | Kec. Metro Kibang | | |
| | 7 | 01 | 01 | 2.08 | 04 | PENYEDIAAN JASA PELAYANAN UMUM KANTOR | umlah Jasa Pelayanan Umum Kantor (Cleaning Service, Operator e-KTP, Operator Komputer, Peniaga Kantor) | | | | - | - | 73.888.800 | | 30.000.000 | - | 0,406015526 | 0 | 30000000 | - | - | Kec. Metro Kibang | | |
| | | | | | | Belanja Barang Pakai Habis | | | | | - | - | | | | - | - | 0 | 0 | - | - | Kec. Metro Kibang | | |
| | | | | | | Belanja Alat/Bahan untuk Kegiatan Kantor- Bahan Cetak | | 12 | bulan | | - | - | 1.500.000 | 6 | - | 50% | 0 | 6 | 0 | 0,5 | - | Kec. Metro Kibang | | |
| | | | | | | Belanja Jasa Kantor | | | | | - | - | | | | - | - | 0 | 0 | - | - | Kec. Metro Kibang | | |
| | | | | | | Belanja Jasa Tenaga Operator Komputer | | 12 | bulan | | - | - | 54.000.000 | 6 | 22.500.000 | 50% | 0,416666667 | 6 | 22500000 | 0,5 | - | Kec. Metro Kibang | | |
| | | | | | | Belanja Jasa Tenaga Kebersihan | | 12 | bulan | | - | - | 18.000.000 | 6 | 7.500.000 | 50% | 0,416666667 | 6 | 7500000 | 0,5 | - | Kec. Metro Kibang | | |
| | | | | | | Belanja Iuran Jaminan Kecelakaan Kerja bagi Non ASN | | 12 | bulan | | - | - | 172.800 | 6 | - | 50% | 0 | 6 | 0 | 0,5 | - | Kec. Metro Kibang | | |
| | | | | | | Belanja Iuran Jaminan Kematian bagi Non ASN | | 12 | bulan | | - | - | 216.000 | 6 | - | 50% | 0 | 6 | 0 | 0,5 | - | Kec. Metro Kibang | | |
| | 7 | 01 | 01 | 2.08 | 0 | PEMELIHARAAN BARANG MILIK DAERAH PENUNJANG URUSAN PEMERINTAHAN DAERAH | | | | | - | - | | | | - | - | 0 | 0 | - | - | Kec. Metro Kibang | | |
| | | | | | | Penyediaan Jasa Pemeliharaan, Biaya Pemeliharaan, Pajak dan Perizinan Kendaraan Dinas Operasional atau Lapangan | | | | | - | - | 16.752.000 | | 9.163.377 | - | 0,54700197 | 0 | 9163377 | - | - | Kec. Metro Kibang | | |
| | | | | | | Belanja Barang Pakai Habis | | | | | - | - | | | | - | - | 0 | 0 | - | - | Kec. Metro Kibang | | |
| | | | | | | Belanja Bahan-Bahan Bakar dan Pelumas | | 12 | bulan | | - | - | 16.752.000 | 6 | 9.163.377 | 50% | 0,54700197 | 6 | 9163377 | 0,5 | - | Kec. Metro Kibang | | |
| | | | | | | Pemeliharaan Peralatan dan Mesin Lainnya | | | | | - | - | 8.320.000 | | 4.870.000 | - | 0,585336538 | 0 | 4870000 | - | - | Kec. Metro Kibang | | |
| | | | | | | Belanja Barang Pakai Habis | | | | | - | - | | | | - | - | 0 | 0 | - | - | Kec. Metro Kibang | | |
| | | | | | | Belanja Pemeliharaan Alat Kantor dan Rumah Tangga-Alat Rumah Tangga Lainnya (Home Use) | | 12 | bulan | | - | - | 1.220.000 | 6 | 1.220.000 | 50% | 1 | 6 | 1220000 | 0,5 | - | Kec. Metro Kibang | | |
| | | | | | | Belanja Pemeliharaan Komputer-Komputer Unit-Personal Computer | | 12 | bulan | | - | - | 3.650.000 | 6 | 3.650.000 | 50% | 1 | 6 | 3650000 | 0,5 | - | Kec. Metro Kibang | | |
| | | | | | | Belanja Pemeliharaan Komputer-Peralatan Komputer-Peralatan Personal Computer | | 12 | bulan | | - | - | 3.450.000 | 6 | - | 50% | 0 | 6 | 0 | 0,5 | - | Kec. Metro Kibang | | |

| No | Kode | | | | | Urusan / Bidang Urusan Pemerintahan Daerah/ Program/ Kegiatan/ Sub Kegiatan | Indikator Kinerja Program/ Kegiatan/ Sub Kegiatan | Capaian Kinerja RPJMD Pada Tahun 2026 (Akhir Periode RPJMD) | | | Realisasi Capaian Kinerja RPKD s/d Tahun 2022 (awal periode RPJMD) | | Target Kinerja dan Anggaran RPKD Tahun 2023 | | Realisasi Capaian Kinerja dan Anggaran RPKD Tahun 2023 | | Tingkat Capaian Kinerja dan Anggaran RPKD Tahun 2023 (%) | | Realisasi Capaian Kinerja dan Anggaran RPJMD s/d Tahun 2023 | | Tingkat Capaian Kinerja dan Anggaran RPJMD s/d Tahun 2023 (%) | | Perangkat Daerah | Ket. | |
|----|------|--|--|--|--|---|---|---|----------|-----------|--|-----------|---|------------|--|-----------|--|-----------|---|-----------|---|-----------|--------------------------|------------------------|---|
| | | | | | | | | K | Satuan | Rp. (000) | K | Rp. (000) | K | Rp. (000) | K | Rp. (000) | K | Rp. (000) | K | Rp. (000) | K | Rp. (000) | | | K |
| | | | | | | Pemeliharaan/Rehabilitasi Gedung Kantor dan Bangunan Lainnya | | | | - | - | | 8.293.000 | | - | - | 0 | 0 | 0 | 0 | - | - | Kec. Metro Kibang | | |
| | | | | | | Belanja Barang Pakai Habis | | | | - | - | | | | - | - | 0 | 0 | 0 | 0 | - | - | Kec. Metro Kibang | | |
| | | | | | | Belanja Bahan-Bahan Bangunan dan Konstruksi | | 12 | bulan | - | - | 12 | 6.500.000 | 6 | - | 50% | 0 | 6 | 0 | 0,5 | - | - | Kec. Metro Kibang | | |
| | | | | | | Belanja Alat/Bahan untuk Kegiatan Kantor- Perabot Kantor | | 12 | bulan | - | - | 12 | 193.000 | 6 | - | 50% | 0 | 6 | 0 | 0,5 | - | - | Kec. Metro Kibang | | |
| | | | | | | Belanja Jasa Tenaga Pelayanan Umum | | 12 | bulan | - | - | 12 | 1.600.000 | 6 | - | 50% | 0 | 6 | 0 | 0,5 | - | - | Kec. Metro Kibang | | |
| | | | | | | PROGRAM PENYELENGGARAAN PEMERINTAHAN DAN PELAYANAN PUBLIK | | | | | | | | | | | | | | | | | | | |
| | | | | | | Pelaksanaan Urusan Pemerintahan yang Dilimpahkan kepada Camat | | | | - | - | | | | - | - | 0 | 0 | 0 | 0 | - | - | Kec. Metro Kibang | | |
| | | | | | | Pelaksanaan Urusan Pemerintahan yang terkait dengan Pelayanan Perizinan Non Usaha | Jumlah Pelayanan Perizinan Kecamatan (SIUP, SITU, TDP, WDU) | | | | - | - | | 10.000.000 | | - | - | 0 | 0 | 0 | 0 | - | - | Kec. Metro Kibang | |
| | | | | | | Belanja Barang Pakai Habis | | | | - | - | | | | - | - | 0 | 0 | 0 | 0 | - | - | Kec. Metro Kibang | | |
| | | | | | | Belanja Alat/Bahan untuk Kegiatan Kantor- Bahan Cetak | | 12 | bulan | - | - | 12 | 1.000.000 | 6 | - | 50% | 0 | 6 | 0 | 0,5 | - | - | Kec. Metro Kibang | | |
| | | | | | | Belanja Jasa Kantor | | | | - | - | | | | - | - | 0 | 0 | 0 | 0 | - | - | Kec. Metro Kibang | | |
| | | | | | | Belanja Jasa Operator Online Signal Submission (OSS) | | 12 | bulan | - | - | 12 | 9.000.000 | 6 | - | 50% | 0 | 6 | 0 | 0,5 | - | - | Kec. Metro Kibang | | |
| | | | | | | PROGRAM KOORDINASI KETENTERAMAN DAN KETERTIBAN UMUM | | | | | | | | | | | | | | | | | | | |
| | | | | | | Koordinasi Upaya Penyelenggaraan Ketenteraman dan Ketertiban Umum | | | | - | - | | | | - | - | 0 | 0 | 0 | 0 | - | - | Kec. Metro Kibang | | |
| | | | | | | Sinergitas dengan Kepolisian Negara Republik Indonesia, Tentara Nasional Indonesia dan Instansi Vertikal di Wilayah Kecamatan | Jumlah Sosialisasi Keamanan dan Ketertiban Masyarakat dalam 1 Tahun | | | | - | - | | 15.000.000 | | 5.400.000 | - | 0,36 | 0 | 5400000 | - | - | Kec. Metro Kibang | | |
| | | | | | | Belanja Barang Pakai Habis | | | | - | - | | | | - | - | 0 | 0 | 0 | 0 | - | - | Kec. Metro Kibang | | |
| | | | | | | Belanja Bahan Lainnya | | 12 | bulan | - | - | 12 | 3.000.000 | 6 | - | 50% | 0 | 6 | 0 | 0,5 | - | - | Kec. Metro Kibang | | |
| | | | | | | Belanja Makanan dan Minuman Rapat | | 12 | bulan | - | - | 12 | 1.200.000 | 6 | - | 50% | 0 | 6 | 0 | 0,5 | - | - | Kec. Metro Kibang | | |
| | | | | | | Belanja Jasa Kantor | | | | - | - | | | | - | - | 0 | 0 | 0 | 0 | - | - | Kec. Metro Kibang | | |
| | | | | | | Honorarium Narasumber atau Pembahas, Moderator, Pembawa Acara, dan Panitia | | 12 | bulan | - | - | 12 | 10.800.000 | 6 | 5.400.000 | 50% | 0,5 | 6 | 5400000 | 0,5 | - | - | Kec. Metro Kibang | | |
| | | | | | | BATANG HARI | | | | | | | | | | | | | | | | | | | |
| | | | | | | PROGRAM PENUNJANG URUSAN PEMERINTAHAN DAERAH KABUPATEN/KOTA | | | | - | - | | 2.219.895.355 | | 1.061.810.577 | - | 48% | 0 | 1.061.810.577 | - | - | - | - | Kec. Batanghari | |
| | | | | | | Perencanaan, Penganggaran, dan Evaluasi Kinerja Perangkat Daerah | | | | - | - | | 2.250.000 | | 2.250.000 | - | 100% | 0 | 2.250.000 | - | - | - | - | Kec. Batanghari | |
| | | | | | | Penyusunan Dokumen Perencanaan Perangkat Daerah | Jumlah Dokumen Perencanaan Kecamatan (Renstra, Renja, PPAS) | 3 | kegiatan | - | - | 3 | 2.250.000 | 3 | 2.250.000 | 100% | 100% | 3 | 2.250.000 | 100% | - | - | Kec. Batanghari | | |
| | | | | | | Administrasi Keuangan Perangkat Daerah | | | | - | - | | 2.015.836.955 | | 1.004.060.577 | - | 50% | 0 | 1.004.060.577 | - | - | - | - | Kec. Batanghari | |
| | | | | | | Penyediaan Gaji dan Tunjangan ASN | Jumlah Orang yang Menerima Gaji dan Tunjangan ASN | 23 | orang | - | - | 23 | 1.950.076.955 | 5 | 980.510.577 | 22% | 50% | 5 | 980.510.577 | 22% | - | - | Kec. Batanghari | | |
| | | | | | | Penyediaan Administrasi Pelaksanaan Tugas ASN | Jumlah Dokumen Hasil Penyediaan Administrasi Pelaksanaan Tugas ASN | 3 | dokumen | - | - | 3 | 46.320.000 | 5 | 16.450.000 | 167% | 36% | 5 | 16.450.000 | 167% | - | - | Kec. Batanghari | | |
| | | | | | | Pelaksanaan Penatausahaan dan Pengujian/Verifikasi Keuangan SKPD | Jumlah Dokumen Penatausahaan dan Pengujian/Verifikasi Keuangan SKPD | 1 | dokumen | - | - | 1 | 19.440.000 | 5 | 7.100.000 | 500% | 37% | 5 | 7.100.000 | 500% | - | - | Kec. Batanghari | | |

| No | Kode | | | | | Urusan / Bidang Urusan Pemerintahan Daerah / Program / Kegiatan / Sub Kegiatan | Indikator Kinerja Program / Kegiatan / Sub Kegiatan | Capaian Kinerja RPJMD Pada Tahun 2026 (Akhir Periode RPJMD) | | | Realisasi Capaian Kinerja RPKD s/d Tahun 2022 (awal periode RPJMD) | | Target Kinerja dan Anggaran RPKD Tahun 2023 | | Realisasi Capaian Kinerja dan Anggaran RPKD Tahun 2023 | | Tingkat Capaian Kinerja dan Anggaran RPKD Tahun 2023 (%) | | Realisasi Capaian Kinerja dan Anggaran RPJMD s/d Tahun 2023 | | Tingkat Capaian Kinerja dan Anggaran RPJMD s/d Tahun 2023 (%) | | Perangkat Daerah | Ket. |
|----|------|----|----|------|----|---|---|---|---------|-----------|--|-----------|---|------------|--|------------|--|-----------|---|------------|---|-----------------|------------------|------|
| | | | | | | | | K | Satuan | Rp. (000) | K | Rp. (000) | K | Rp. (000) | K | Rp. (000) | K | Rp. (000) | K | Rp. (000) | K | Rp. (000) | | |
| | 7 | 01 | 01 | 2.03 | | Administrasi Barang Milik Daerah pada Perangkat Daerah | | | | - | - | | 7.495.500 | | 2.500.000 | - | 33% | 0 | 2.500.000 | - | - | Kec. Batanghari | | |
| | 7 | 01 | 01 | 2.03 | 06 | Penatausahaan Barang Milik Daerah pada SKPD | Jumlah Laporan Penatausahaan Barang Milik Daerah pada SKPD | 12 | bulan | | - | - | 12 | 7.495.500 | 5 | 2.500.000 | 42% | 33% | 5 | 2.500.000 | 42% | - | Kec. Batanghari | |
| | 7 | 01 | 01 | 2.06 | | Administrasi Umum Perangkat Daerah | | | | - | - | | 59.211.600 | | 11.784.000 | - | 20% | 0 | 11.784.000 | - | - | Kec. Batanghari | | |
| | 7 | 01 | 01 | 2.06 | 02 | Penyediaan Peralatan dan Perlengkapan Kantor | Jumlah Paket Peralatan dan Perlengkapan Kantor yang Disediakan | 1 | paket | | - | - | 1 | 6.959.600 | 3 | 2.286.000 | 300% | 33% | 3 | 2.286.000 | 300% | - | Kec. Batanghari | |
| | 7 | 01 | 01 | 2.06 | 05 | Penyediaan Barang Cetak dan Penggandaan | Jumlah Paket Barang Cetak dan Penggandaan yang Disediakan | 1 | paket | | - | - | 1 | 8.932.000 | 3 | 1.998.000 | 300% | 22% | 3 | 1.998.000 | 300% | - | Kec. Batanghari | |
| | 7 | 01 | 01 | 2.06 | 09 | Penyelenggaraan Rapat Koordinasi dan Konsultasi SKPD | Jumlah Laporan Penyelenggaraan Rapat Koordinasi dan Konsultasi SKPD | 12 | laporan | | - | - | 12 | 43.320.000 | 3 | 7.500.000 | 25% | 17% | 3 | 7.500.000 | 25% | - | Kec. Batanghari | |
| | 7 | 01 | 01 | 2.07 | | Pengadaan Barang Milik Daerah Penunjang Urusan Pemerintah Daerah | | | | - | - | | 5.835.100 | | 4.528.600 | - | 78% | 0 | 4.528.600 | - | - | Kec. Batanghari | | |
| | 7 | 01 | 01 | 2.07 | 06 | Pengadaan Peralatan Dan Mesin Lainnya | Pengadaan Peralatan dan Mesin Lainnya | 2 | unit | | - | - | 2 | 5.835.100 | 0 | 4.528.600 | 0% | 78% | 0 | 4.528.600 | 0% | - | Kec. Batanghari | |
| | 7 | 01 | 01 | 2.08 | | Penyediaan Jasa Penunjang Urusan Pemerintahan Daerah | | | | - | - | | 98.021.200 | | 30.071.924 | - | 31% | 0 | 30.071.924 | - | - | Kec. Batanghari | | |
| | 7 | 01 | 01 | 2.08 | 02 | Penyediaan Jasa Komunikasi, Sumber Daya Air dan Listrik | Jumlah Laporan Penyediaan Jasa Komunikasi, Sumber Daya Air dan Listrik yang Disediakan | 12 | laporan | | - | - | 12 | 12.002.800 | 0 | 2.071.924 | 0% | 17% | 0 | 2.071.924 | 0% | - | Kec. Batanghari | |
| | 7 | 01 | 01 | 2.08 | 04 | Penyediaan Jasa Pelayanan Umum Kantor | Jumlah Laporan Penyediaan Jasa Pelayanan Umum Kantor yang Disediakan | 12 | laporan | | - | - | 12 | 86.018.400 | 5 | 28.000.000 | 42% | 33% | 5 | 28.000.000 | 42% | - | Kec. Batanghari | |
| | 7 | 01 | 01 | 2.09 | | Pemeliharaan Barang Milik Daerah Penunjang Urusan Pemerintahan Daerah | | | | - | - | | 31.245.000 | | 6.615.476 | - | 21% | 0 | 6.615.476 | - | - | Kec. Batanghari | | |
| | 7 | 01 | 01 | 2.09 | 01 | Penyediaan Jasa Pemeliharaan, Biaya Pemeliharaan, dan Pajak Kendaraan Perorangan Dinas atau Kendaraan Dinas Jabatan | Jumlah Kendaraan Perorangan Dinas atau Kendaraan Dinas Jabatan yang Dipelihara dan dibayarkan Pajaknya | 2 | unit | | - | - | 2 | 16.752.000 | 3 | 4.585.476 | 150% | 27% | 3 | 4.585.476 | 150% | - | Kec. Batanghari | |
| | 7 | 01 | 01 | 2.09 | 06 | Pemeliharaan Peralatan Dan Mesin Lainnya | Pemeliharaan Alat Kantor, dan Rumah Tangga-Alat Rumah Tangga, Unit Personal Komputer dan Peralatan Komputer | 1 | unit | | - | - | 1 | 6.090.000 | 0 | 2.030.000 | 0% | 33% | 0 | 2.030.000 | 0% | - | Kec. Batanghari | |
| | 7 | 01 | 01 | 2.09 | 09 | Pemeliharaan/Rehabilitasi Gedung Kantor dan Bangunan Lainnya | Penyediaan Bahan Bangunan, Perabitan Kantor dan Jasa Tenaga Pelayanan Umum | 4 | unit | | - | - | 4 | 8.403.000 | 0 | - | 0% | 0% | 0 | - | 0% | - | Kec. Batanghari | |
| | 7 | 01 | 02 | | | PROGRAM PENYELENGGARAAN PEMERINTAHAN DAN PELAYANAN PUBLIK | | | | - | - | | 30.700.000 | | 4.000.000 | - | 13% | 0 | 4.000.000 | - | - | Kec. Batanghari | | |
| | 7 | 01 | 02 | 2.04 | | Pelaksanaan Urusan Pemerintahan yang Dilimpahkan kepada Camat | | | | - | - | | 14.500.000 | | 4.000.000 | - | 28% | 0 | 4.000.000 | - | - | Kec. Batanghari | | |
| | 7 | 01 | 02 | 2.04 | 01 | Pelaksanaan Urusan Pemerintahan yang terkait dengan Pelayanan Perizinan Non Usaha | Jumlah Pelayanan Perizinan Kecamatan (SIUP, SITU, TDP, WDU) | 4 | dokumen | | - | - | 4 | 14.500.000 | 0 | 4.000.000 | 0% | 28% | 0 | 4.000.000 | 0% | - | Kec. Batanghari | |
| | 7 | 01 | 04 | | | PROGRAM KOORDINASI KETENTERAMAN DAN KETERTIBAN UMUM | | | | - | - | | 16.200.000 | | - | - | 0% | 0 | - | - | - | Kec. Batanghari | | |
| | 7 | 01 | 04 | 2.01 | | Koordinasi Upaya Penyelenggaraan Ketenteraman dan Ketertiban Umum | | | | - | - | | 16.200.000 | | - | - | 0% | 0 | - | - | - | Kec. Batanghari | | |
| | 7 | 01 | 04 | 2.01 | 01 | Sinergitas dengan Kepolisian Negara Republik Indonesia, Tentara Nasional Indonesia dan Instansi Vertikal di Wilayah Kecamatan | Jumlah Sosialisasi Keamanan dan Ketertiban Masyarakat dalam 1 Tahun | 4 | kali | | - | - | 4 | 16.200.000 | 0 | - | 0% | 0% | 0 | - | 0% | - | Kec. Batanghari | |
| | | | | | | SEKAMPUNG | | | | | | | | | | | | | | | | | | |
| | 7 | 01 | 01 | | | PROGRAM PENUNJANG URUSAN PEMERINTAHAN DAERAH KABUPATEN/KOTA | | | | | | | | | | | | | | | | | | |

| No | Kode | | | | | Urusan / Bidang Urusan Pemerintahan Daerah / Program / Kegiatan / Sub Kegiatan | Indikator Kinerja Program / Kegiatan / Sub Kegiatan | Capaian Kinerja RPJMD Pada Tahun 2026 (Akhir Periode RPJMD) | | | Realisasi Capaian Kinerja RPKD s/d Tahun 2022 (awal periode RPJMD) | | Target Kinerja dan Anggaran RPKD Tahun 2023 | | Realisasi Capaian Kinerja dan Anggaran RPKD Tahun 2023 | | Tingkat Capaian Kinerja dan Anggaran RPKD Tahun 2023 (%) | | Realisasi Capaian Kinerja dan Anggaran RPJMD s/d Tahun 2023 | | Tingkat Capaian Kinerja dan Anggaran RPJMD s/d Tahun 2023 (%) | | Perangkat Daerah | Ket. |
|----|------|----|----|------|----|--|--|---|--------|-----------|--|-----------|---|-----------|--|-----------|--|-----------|---|-----------|---|-----------------------|------------------|------|
| | | | | | | | | 5 | | | 6 | | 7 | | 8 | | 9 = 8/7 x 100 % | | 10= 6 + 8 | | 11= 10/5x100% | | | |
| | | | | | | | | K | Satuan | Rp. (000) | K | Rp. (000) | K | Rp. (000) | K | Rp. (000) | K | Rp. (000) | K | Rp. (000) | K | Rp. (000) | | |
| | 7 | 01 | 01 | 2.01 | | PERENCANAAN, PENGANGGARAN, DAN EVALUASI KINERJA PERANGKAT DAERAH | | | | - | - | 50 | 3.000.000 | 0 | - | 0% | 0% | 0 | - | - | - | Kec. Sekampung | | |
| | 7 | 01 | 01 | 2.01 | 01 | PENYUSUNAN DOKUMEN PERENCANAAN PERANGKAT DAERAH | Jumlah Dokumen Perencanaan Perangkat Daerah | | | - | - | 50 | 3.000.000 | 0 | - | 0% | 0% | 0 | - | - | - | Kec. Sekampung | | |
| | 7 | 01 | 01 | 2.02 | | ADMINISTRASI KEUANGAN PERANGKAT DAERAH | | | | - | - | 50 | 1.786.699.013 | 63 | 1.120.417.067 | 125% | 63% | 63 | 1.120.417.067 | - | - | Kec. Sekampung | | |
| | 7 | 01 | 01 | 2.02 | 01 | PENYEDIAAN GAJI DAN TUNJANGAN ASN | Jumlah Orang yang Menerima Gaji dan Tunjangan ASN | | | - | - | 50 | 1.701.439.013 | 64 | 1.080.837.067 | 127% | 64% | 64 | 1.080.837.067 | - | - | Kec. Sekampung | | |
| | 7 | 01 | 01 | 2.02 | 02 | PENYEDIAAN ADMINISTRASI PELAKSANAAN TUGAS ASN | Jumlah Dokumen Hasil Penyediaan Administrasi Pelaksanaan Tugas ASN | | | - | - | 50 | 57.660.000 | 48 | 27.540.000 | 96% | 48% | 48 | 27.540.000 | - | - | Kec. Sekampung | | |
| | 7 | 01 | 01 | 2.02 | 03 | PELAKSANAAN PENATAUSAHAAN DAN PENGUJIAN/VERIFIKASI KEUANGAN SKPD | Jumlah Dokumen Penatausahaan dan Pengujian/Verifikasi Keuangan SKPD | | | - | - | 50 | 27.600.000 | 44 | 12.040.000 | 87% | 44% | 44 | 12.040.000 | - | - | Kec. Sekampung | | |
| | 7 | 01 | 01 | 2.03 | | ADMINISTRASI BARANG MILIK DAERAH PADA PERANGKAT DAERAH | | | | - | - | 50 | 7.200.000 | 50 | 3.600.000 | 100% | 50% | 50 | 3.600.000 | - | - | Kec. Sekampung | | |
| | 7 | 01 | 01 | 2.03 | 06 | PENATAUSAHAAN BARANG MILIK DAERAH PADA SKPD | Jumlah Laporan Penatausahaan Barang Milik Daerah pada SKPD | | | - | - | 50 | 7.200.000 | 50 | 3.600.000 | 100% | 50% | 50 | 3.600.000 | - | - | Kec. Sekampung | | |
| | 7 | 01 | 01 | 2.06 | | ADMINISTRASI UMUM PERANGKAT DAERAH | | | | - | - | 50 | 24.252.200 | 0 | - | 0% | 0% | 0 | - | - | - | Kec. Sekampung | | |
| | 7 | 01 | 01 | 2.06 | 02 | PENYEDIAAN PERALATAN DAN PERLENGKAPAN KANTOR | Jumlah Paket Peralatan dan Perlengkapan Kantor yang Disediakan | | | - | - | 50 | 15.811.200 | 0 | - | 0% | 0% | 0 | - | - | - | Kec. Sekampung | | |
| | 7 | 01 | 01 | 2.06 | 05 | PENYEDIAAN BARANG CETAKAN DAN PENGGANDAAN | Jumlah Paket Barang Cetak dan Penggandaan yang Disediakan | | | - | - | 50 | 8.441.000 | 0 | - | 0% | 0% | 0 | - | - | - | Kec. Sekampung | | |
| | 7 | 01 | 01 | 2.08 | | PENYEDIAAN JASA PENUNJANG URUSAN PEMERINTAHAN DAERAH | | | | - | - | 50 | 106.392.800 | 42 | 45.000.000 | 85% | 42% | 42 | 45.000.000 | - | - | Kec. Sekampung | | |
| | 7 | 01 | 01 | 2.08 | 02 | PENYEDIAAN JASA KOMUNIKASI, SUMBER DAYA AIR DAN LISTRIK | Jumlah Laporan Penyediaan Jasa Komunikasi, Sumber Daya Air dan Listrik yang Disediakan | | | - | - | 50 | 11.840.000 | 0 | - | 0% | 0% | 0 | - | - | - | Kec. Sekampung | | |
| | 7 | 01 | 01 | 2.08 | 04 | PENYEDIAAN JASA PELAYANAN UMUM KANTOR | Jumlah Laporan Penyediaan Jasa Pelayanan Umum Kantor yang Disediakan | | | - | - | 50 | 94.552.800 | 48 | 45.000.000 | 95% | 48% | 48 | 45.000.000 | - | - | Kec. Sekampung | | |
| | 7 | 01 | 01 | 2.09 | | PEMELIHARAAN BARANG MILIK DAERAH PENUNJANG URUSAN PEMERINTAHAN DAERAH | | | | - | - | 50 | 31.370.100 | 0 | - | 0% | 0% | 0 | - | - | - | Kec. Sekampung | | |
| | 7 | 01 | 01 | 2.09 | 02 | PENYEDIAAN JASA PEMELIHARAAN, BIAYA PEMELIHARAAN, PAJAK, DAN PERIZINAN KENDARAAN DINAS OPERASIONAL ATAU LAPANGAN | Jumlah Penyediaan Jasa Pemeliharaan, Biaya Pemeliharaan, Pajak dan Perizinan Kendaraan Dinas Operasional atau Lapangan | | | - | - | 50 | 25.690.100 | 0 | - | 0% | 0% | 0 | - | - | - | Kec. Sekampung | | |
| | 7 | 01 | 01 | 2.09 | 06 | PEMELIHARAAN PERALATAN DAN MESIN LAINNYA | Jumlah Peralatan dan Mesin Lainnya yang Dipelihara | | | - | - | 50 | 5.680.000 | 0 | - | 0% | 0% | 0 | - | - | - | Kec. Sekampung | | |
| | 7 | 01 | 02 | | | PROGRAM PENYELENGGARAAN PEMERINTAHAN DAN PELAYANAN PUBLIK | | | | | | | | | | | | | | | | | | |
| | 7 | 01 | 02 | 2.04 | | PELAKSANAAN URUSAN PEMERINTAHAN YANG DILIMPAHKAN KEPADA CAMAT | | | | - | - | 50 | 25.416.500 | 24 | 6.000.000 | 47% | 24% | 24 | 6.000.000 | - | - | Kec. Sekampung | | |
| | 7 | 01 | 02 | 2.04 | 01 | PELAKSANAAN URUSAN PEMERINTAHAN YANG TERKAIT DENGAN PELAYANAN PERIZINAN NON USAHA | Jumlah Pelayanan Perizinan Kecamatan (SIUP, SITU, TDP, WDU) | | | - | - | 50 | 25.416.500 | 24 | 6.000.000 | 47% | 24% | 24 | 6.000.000 | - | - | Kec. Sekampung | | |
| | 7 | 01 | 04 | | | PROGRAM KOORDINASI KETENTERAMAN DAN KETERTIBAN UMUM | | | | | | | | | | | | | | | | | | |

| No | Kode | | | | | Urusan / Bidang Urusan Pemerintahan Daerah / Program / Kegiatan / Sub Kegiatan | Indikator Kinerja Program / Kegiatan / Sub Kegiatan | Capaian Kinerja RPJMD Pada Tahun 2026 (Akhir Periode RPJMD) | | | Realisasi Capaian Kinerja RPKD s/d Tahun 2022 (awal periode RPJMD) | | Target Kinerja dan Anggaran RPKD Tahun 2023 | | Realisasi Capaian Kinerja dan Anggaran RPKD Tahun 2023 | | Tingkat Capaian Kinerja dan Anggaran RPKD Tahun 2023 (%) | | Realisasi Capaian Kinerja dan Anggaran RPJMD s/d Tahun 2023 | | Tingkat Capaian Kinerja dan Anggaran RPJMD s/d Tahun 2023 (%) | | Perangkat Daerah | Ket. |
|----|------|----|----|------|----|---|--|---|--------|-----------|--|-----------|---|-----------|--|-----------|--|-----------|---|-----------|---|-----------|------------------------|------|
| | | | | | | | | K | Satuan | Rp. (000) | K | Rp. (000) | K | Rp. (000) | K | Rp. (000) | K | Rp. (000) | K | Rp. (000) | K | Rp. (000) | | |
| | 7 | 01 | 04 | 2.01 | | KOORDINASI UPAYA PENYELENGGARAAN KETENTERAMAN DAN KETERTIBAN UMUM | | | | - | - | 50 | 17.659.200 | 0 | - | 0% | 0% | 0 | - | - | - | | Kec. Sekampung | |
| | 7 | 01 | 04 | 2.01 | 01 | SINERGITAS DENGAN KEPOLISIAN NEGARA REPUBLIK INDONESIA, TENTARA NASIONAL INDONESIA DAN INSTANSI VERTIKAL DI WILAYAH | Jumlah Sosialisasi Keamanan dan Ketertiban Masyarakat dalam 1 Tahun | | | - | - | 50 | 17.659.200 | 0 | - | 0% | 0% | 0 | - | - | - | | Kec. Sekampung | |
| | | | | | | PEKALONGAN | | | | | | | | | | | | | | | | | | |
| | 7 | 01 | 01 | | | PROGRAM PENUNJANG URUSAN PEMERINTAHAN | | | | | | | 2.711.801.840 | | 1.264.405.345 | - | 0,466260228 | 0 | 1264405345 | - | - | | Kec. Pekalongan | |
| | 7 | 01 | 01 | 2.01 | | Perencanaan, Penganggaran, dan Evaluasi Kinerja Perangkat Daerah | | | | | | | 630.600 | | 595.800 | - | 0,944814462 | 0 | 595800 | - | - | | Kec. Pekalongan | |
| | 7 | 01 | 01 | 2.01 | 01 | Penyusunan Dokumen Perencanaan Perangkat Daerah | Jumlah Dokumen Perencanaan Kecamatan (Renstra, Renja, PPAS) | dokumen | | - | - | 3 | 630.600 | 3 | 595.800 | 100% | 0,944814462 | 3 | 595800 | - | - | | Kec. Pekalongan | |
| | 7 | 01 | 01 | 2.02 | | Administrasi Keuangan Perangkat Daerah | | | | - | - | | 2.514.344.440 | | 1.209.236.545 | - | 0,48093512 | 0 | 1209236545 | - | - | | Kec. Pekalongan | |
| | 7 | 01 | 01 | 2.02 | 01 | Penyediaan Gaji dan Tunjangan ASN | Jumlah Orang yang Menerima Gaji dan Tunjangan ASN | orang | | - | - | 25 | 2.439.214.440 | 5 | 1.181.136.545 | 20% | 0,484228252 | 5 | 1181136545 | - | - | | Kec. Pekalongan | |
| | 7 | 01 | 01 | 2.02 | 02 | Penyediaan Administrasi Pelaksanaan Tugas ASN | Jumlah Dokumen Hasil Penyediaan Administrasi Pelaksanaan Tugas ASN | dokumen | | - | - | 3 | 57.640.000 | 5 | 21.750.000 | 167% | 0,377342124 | 5 | 21750000 | - | - | | Kec. Pekalongan | |
| | 7 | 01 | 01 | 2.02 | 03 | Pelaksanaan Penatausahaan dan Pengujian/Verifikasi Keuangan SKPD | Jumlah Dokumen Penatausahaan dan Pengujian/Verifikasi Keuangan SKPD | dokumen | | - | - | 1 | 17.490.000 | 5 | 6.350.000 | 500% | 0,363064608 | 5 | 6350000 | - | - | | Kec. Pekalongan | |
| | 7 | 01 | 01 | 2.03 | | Administrasi Barang Milik Daerah pada Perangkat Daerah | | | | - | - | | 7.800.000 | | 3.000.000 | - | 0,384615385 | 0 | 3000000 | - | - | | Kec. Pekalongan | |
| | 7 | 01 | 01 | 2.03 | 06 | Penatausahaan Barang Milik Daerah pada SKPD | Jumlah Laporan Penatausahaan Barang Milik Daerah pada SKPD | bulan | | - | - | 12 | 7.800.000 | 5 | 3.000.000 | 42% | 0,384615385 | 5 | 3000000 | - | - | | Kec. Pekalongan | |
| | 7 | 01 | 01 | 2.06 | | Administrasi Umum Perangkat Daerah | | | | - | - | | 73.154.000 | | 17.773.000 | - | 0,242953222 | 0 | 17773000 | - | - | | Kec. Pekalongan | |
| | 7 | 01 | 01 | 2.06 | 01 | Penyediaan Komponen Instalasi Listrik/Penerangan Bangunan Kantor | Jumlah Paket Komponen Instalasi Listrik/Penerangan Bangunan Kantor yang Disediakan | paket | | - | - | 1 | 5.259.800 | 3 | 1.300.000 | 300% | 0,247157687 | 3 | 1300000 | - | - | | Kec. Pekalongan | |
| | 7 | 01 | 01 | 2.06 | 02 | Penyediaan Peralatan dan Perlengkapan Kantor | Jumlah Paket Peralatan dan Perlengkapan Kantor yang Disediakan | paket | | - | - | 1 | 16.596.100 | 3 | 4.050.000 | 300% | 0,244033237 | 3 | 4050000 | - | - | | Kec. Pekalongan | |
| | 7 | 01 | 01 | 2.06 | 05 | Penyediaan Barang Cetak dan Penggandaan | Jumlah Paket Barang Cetak dan Penggandaan yang Disediakan | paket | | - | - | 1 | 11.298.100 | 3 | 2.823.000 | 300% | 0,249865022 | 3 | 2823000 | - | - | | Kec. Pekalongan | |
| | 7 | 01 | 01 | 2.06 | 09 | Penyelenggaraan Rapat Koordinasi dan Konsultasi SKPD | Jumlah Laporan Penyelenggaraan Rapat Koordinasi dan Konsultasi SKPD | laporan | | - | - | 12 | 40.000.000 | 3 | 9.600.000 | 25% | 0,24 | 3 | 9600000 | - | - | | Kec. Pekalongan | |
| | 7 | 01 | 01 | 2.07 | | Pengadaan Barang Milik Daerah Penunjang Urusan Pemerintah Daerah | | | | - | - | | 4.000.000 | | - | - | 0 | 0 | 0 | - | - | | Kec. Pekalongan | |
| | 7 | 01 | 01 | 2.07 | 06 | Penyediaan Peralatan dan Perlengkapan Kantor | Pengadaan Peralatan dan Mesin Lainnya | unit | | - | - | 4 | 4.000.000 | 0 | - | 0% | 0 | 0 | 0 | - | - | | Kec. Pekalongan | |
| | 7 | 01 | 01 | 2.08 | | Penyediaan Jasa Penunjang Urusan Pemerintahan Daerah | | | | - | - | | 83.014.300 | | 30.000.000 | - | 0,361383521 | 0 | 30000000 | - | - | | Kec. Pekalongan | |
| | 7 | 01 | 01 | 2.08 | 02 | Penyediaan Jasa Komunikasi, Sumber Daya Air dan Listrik | Jumlah Laporan Penyediaan Jasa Komunikasi, Sumber Daya Air dan Listrik yang Disediakan | laporan | | - | - | 12 | 5.920.000 | 0 | - | 0% | 0 | 0 | 0 | - | - | | Kec. Pekalongan | |
| | 7 | 01 | 01 | 2.08 | 04 | Penyediaan Jasa Pelayanan Umum Kantor | Jumlah Laporan Penyediaan Jasa Pelayanan Umum Kantor yang Disediakan | laporan | | - | - | 12 | 77.094.300 | 5 | 30.000.000 | 42% | 0,389133827 | 5 | 30000000 | - | - | | Kec. Pekalongan | |
| | 7 | 01 | 01 | 2.09 | | Pemeliharaan Barang Milik Daerah Penunjang Urusan Pemerintahan Daerah | | | | - | - | | 28.858.500 | | 3.800.000 | - | 0,131676976 | 0 | 3800000 | - | - | | Kec. Pekalongan | |

| No | Kode | | | | | Urusan / Bidang Urusan Pemerintahan Daerah / Program / Kegiatan / Sub Kegiatan | Indikator Kinerja Program / Kegiatan / Sub Kegiatan | Capaian Kinerja RPJMD Pada Tahun 2026 (Akhir Periode RPJMD) | | | Realisasi Capaian Kinerja RPKD s/d Tahun 2022 (awal periode RPJMD) | | Target Kinerja dan Anggaran RPKD Tahun 2023 | | Realisasi Capaian Kinerja dan Anggaran RPKD Tahun 2023 | | Tingkat Capaian Kinerja dan Anggaran RPKD Tahun 2023 (%) | | Realisasi Capaian Kinerja dan Anggaran RPJMD s/d Tahun 2023 | | Tingkat Capaian Kinerja dan Anggaran RPJMD s/d Tahun 2023 (%) | | Perangkat Daerah | Ket. |
|----|------|----|------|----|---|--|---|---|--------|-----------|--|-----------|---|-----------|--|-----------|--|-----------|---|-------------------------|---|-----------|------------------|------|
| | | | | | | | | K | Satuan | Rp. (000) | K | Rp. (000) | K | Rp. (000) | K | Rp. (000) | K | Rp. (000) | K | Rp. (000) | K | Rp. (000) | | |
| 7 | 01 | 01 | 2.09 | 01 | Penyediaan Jasa Pemeliharaan, Biaya Pemeliharaan, dan Pajak Kendaraan Perorangan Dinas atau Kendaraan Dinas Jabatan | Jumlah Kendaraan Perorangan Dinas atau Kendaraan Dinas Jabatan yang Dipelihara dan dibayarkan Pajaknya | unit | - | - | 2 | 21.200.000 | 3 | 3.800.000 | 150% | 0,179245283 | 3 | 3800000 | - | - | Kec. Pekalongan | | | | |
| 7 | 01 | 01 | 2.09 | 09 | Pemeliharaan/Rehabilitasi Gedung Kantor dan Bangunan Lainnya | Jumlah Kendaraan Perorangan Dinas atau Kendaraan Dinas Jabatan yang Dipelihara dan dibayarkan Pajaknya | unit | - | - | 1 | 3.530.000 | 0 | - | 0% | 0 | 0 | 0 | - | - | Kec. Pekalongan | | | | |
| 7 | 01 | 01 | 2.09 | 11 | Pemeliharaan/Rehabilitasi Gedung Kantor dan Bangunan Lainnya | Pemeliharaan peralatan kerja kantor (AC, Printer, komputer PC, Laptop) | unit | - | - | 4 | 4.128.500 | 0 | - | 0% | 0 | 0 | 0 | - | - | Kec. Pekalongan | | | | |
| 7 | 01 | 02 | | | PROGRAM PENYELENGGARAAN PEMERINTAHAN DAN PELAYANAN PUBLIK | | | - | - | | 27.801.400 | | - | - | 0 | 0 | 0 | - | - | Kec. Pekalongan | | | | |
| 7 | 01 | 02 | 2.04 | | Pelaksanaan Urusan Pemerintahan yang Dilimpahkan kepada Camat | | | - | - | | 13.801.400 | | - | - | 0 | 0 | 0 | - | - | Kec. Pekalongan | | | | |
| 7 | 01 | 02 | 2.04 | 01 | Pelaksanaan Urusan Pemerintahan yang terkait dengan Pelayanan Perizinan Non Usaha | Jumlah Pelayanan Perizinan Kecamatan (SIUP, SITU, TDP, WDU) | dokumen | - | - | 4 | 13.801.400 | 0 | - | 0% | 0 | 0 | 0 | - | - | Kec. Pekalongan | | | | |
| 7 | 01 | 04 | | | PROGRAM KOORDINASI KETENTERAMAN DAN KETERTIBAN UMUM | | | - | - | | 14.000.000 | | - | - | 0 | 0 | 0 | - | - | Kec. Pekalongan | | | | |
| 7 | 01 | 04 | 2.01 | | Koordinasi Upaya Penyelenggaraan Ketenteraman dan Ketertiban Umum | | | - | - | | 14.000.000 | | - | - | 0 | 0 | 0 | - | - | Kec. Pekalongan | | | | |
| 7 | 01 | 04 | 2.01 | 01 | Sinergitas dengan Kepolisian Negara Republik Indonesia, Tentara Nasional Indonesia dan Instansi Vertikal di Wilayah Kecamatan | Jumlah Sosialisasi Keamanan dan Ketertiban Masyarakat dalam 1 Tahun | kali | - | - | 4 | 14.000.000 | 0 | - | 0% | 0 | 0 | 0 | - | - | Kec. Pekalongan | | | | |
| | | | | | PURBOLINGGO | | | | | | | | | | | | | | | | | | | |
| 7 | 01 | 01 | | | PROGRAM PENUNJANG URUSAN PEMERINTAHAN DAERAH KABUPATEN/KOTA | | | - | - | | 1.715.342.813 | | 831.818.860 | - | 48% | 0 | 831.818.860 | - | - | Kec. Purbolinggo | | | | |
| 7 | 01 | 01 | 2.01 | | Perencanaan, Penganggaran, dan Evaluasi Kinerja Perangkat Daerah | | | - | - | | 3.000.000 | | 2.250.000 | - | 75% | 0 | 2.250.000 | - | - | Kec. Purbolinggo | | | | |
| 7 | 01 | 01 | 2.01 | 01 | Penyusunan Dokumen Perencanaan Perangkat Daerah | Jumlah Dokumen Perencanaan Perangkat Daerah | 3 dokumen | - | - | 12 | 3.000.000 | 6 | 2.250.000 | 50% | 75% | 6 | 2.250.000 | 200% | - | Kec. Purbolinggo | | | | |
| 7 | 01 | 01 | 2.02 | | Administrasi Keuangan Perangkat Daerah | | | - | - | | 1.525.227.813 | | 753.513.860 | - | 49% | 0 | 753.513.860 | - | - | Kec. Purbolinggo | | | | |
| 7 | 01 | 01 | 2.02 | 01 | Penyediaan Gaji dan Tunjangan ASN | Jumlah Orang yang Menerima Gaji dan Tunjangan ASN | 15 Orang | - | - | 12 | 1.447.217.813 | 6 | 723.353.860 | 50% | 50% | 6 | 723.353.860 | 40% | - | Kec. Purbolinggo | | | | |
| 7 | 01 | 01 | 2.02 | 02 | Penyediaan Administrasi Pelaksanaan Tugas ASN | Jumlah Dokumen Hasil Penyediaan Administrasi Pelaksanaan Tugas ASN | 3 dokumen | - | - | 12 | 52.420.000 | 6 | 18.310.000 | 50% | 35% | 6 | 18.310.000 | 200% | - | Kec. Purbolinggo | | | | |
| 7 | 01 | 01 | 2.02 | 03 | Pelaksanaan Penatausahaan dan Pengujian/Verifikasi Keuangan SKPD | Jumlah Dokumen Penatausahaan dan Pengujian/Verifikasi Keuangan SKPD | 1 dokumen | - | - | 12 | 25.590.000 | 6 | 65.956.006 | 50% | 258% | 6 | 65.956.006 | 600% | - | Kec. Purbolinggo | | | | |
| 7 | 01 | 01 | 2.03 | | Administrasi Barang Milik Daerah pada Perangkat Daerah | | | - | - | 0 | 7.500.000 | | 3.000.000 | - | 40% | 0 | 3.000.000 | - | - | Kec. Purbolinggo | | | | |
| 7 | 01 | 01 | 2.03 | 06 | Penatausahaan Barang Milik Daerah pada SKPD | Jumlah Laporan Penatausahaan Barang Milik Daerah pada SKPD | 12 Laporan | - | - | 12 | 7.500.000 | 6 | 3.000.006 | 50% | 40% | 6 | 3.000.006 | 50% | - | Kec. Purbolinggo | | | | |
| 7 | 01 | 01 | 2.05 | | ADMINISTRASI KEPEGAWAIAN PERANGKAT DAERAH | | | - | - | 0 | 13.500.000 | | 13.500.000 | - | 100% | 0 | 13.500.000 | - | - | Kec. Purbolinggo | | | | |
| 7 | 01 | 01 | 2.05 | 02 | Pengadaan Pakaian Dinas Beserta Atribut Kelengkapannya | Jumlah Paket Pakaian Dinas beserta Atribut Kelengkapan | 1 Paket | - | - | 12 | 13.500.000 | 6 | 13.500.000 | 50% | 100% | 6 | 13.500.000 | 600% | - | Kec. Purbolinggo | | | | |
| 7 | 01 | 01 | 2.06 | | Administrasi Umum Perangkat Daerah | | | - | - | 0 | 59.196.200 | | 16.478.000 | - | 28% | 0 | 16.478.000 | - | - | Kec. Purbolinggo | | | | |

| No | Kode | | | | | Urusan / Bidang Urusan Pemerintahan Daerah/ Program/ Kegiatan/ Sub Kegiatan | Indikator Kinerja Program/ Kegiatan/ Sub Kegiatan | Capaian Kinerja RPJMD Pada Tahun 2026 (Akhir Periode RPJMD) | | | Realisasi Capaian Kinerja RPKD s/d Tahun 2022 (awal periode RPJMD) | | Target Kinerja dan Anggaran RPKD Tahun 2023 | | Realisasi Capaian Kinerja dan Anggaran RPKD Tahun 2023 | | Tingkat Capaian Kinerja dan Anggaran RPKD Tahun 2023 (%) | | Realisasi Capaian Kinerja dan Anggaran RPJMD s/d Tahun 2023 | | Tingkat Capaian Kinerja dan Anggaran RPJMD s/d Tahun 2023 (%) | | Perangkat Daerah | Ket. |
|----|----------|-----------|-----------|-------------|----|---|--|---|------------|-----------|--|------------|---|-----------|--|------------|--|-----------|---|-------------|---|-------------------------|------------------|------|
| | | | | | | | | K | Satuan | Rp. (000) | K | Rp. (000) | K | Rp. (000) | K | Rp. (000) | K | Rp. (000) | K | Rp. (000) | K | Rp. (000) | | |
| | 7 | 01 | 01 | 2.06 | 01 | Penyediaan Komponen Instalasi Listrik/Penerangan Bangunan Kantor | Jumlah Paket Komponen Instalasi Listrik/Penerangan Bangunan Kantor yang Disediakan | 1 | Paket | - | - | 12 | 3.396.700 | 6 | 1.090.000 | 50% | 32% | 6 | 1.090.000 | 600% | - | Kec. Purbolinggo | | |
| | 7 | 01 | 01 | 2.06 | 02 | Penyediaan Peralatan dan Perlengkapan Kantor | Jumlah Paket Peralatan dan Perlengkapan Kantor yang Disediakan | 1 | Paket | - | - | 12 | 15.039.100 | 6 | 7.313.000 | 50% | 49% | 6 | 7.313.000 | 600% | - | Kec. Purbolinggo | | |
| | 7 | 01 | 01 | 2.06 | 05 | Penyediaan Barang Cetak dan Penggandaan | Jumlah Paket Barang Cetak dan Penggandaan yang Disediakan | 1 | Paket | - | - | 12 | 14.360.400 | 6 | 4.475.000 | 50% | 31% | 6 | 4.475.000 | 600% | - | Kec. Purbolinggo | | |
| | 7 | 01 | 01 | 2.06 | 09 | Penyelenggaraan Rapat Koordinasi dan Konsultasi SKPD | Jumlah Laporan Penyelenggaraan Rapat Koordinasi dan Konsultasi SKPD | 12 | Laporan | - | - | 12 | 26.400.000 | 6 | 3.600.000 | 50% | 14% | 6 | 3.600.000 | 50% | - | Kec. Purbolinggo | | |
| | 7 | 01 | 01 | 2.08 | | Penyediaan Jasa Penunjang Urusan Pemerintahan Daerah | | | | - | - | | 78.217.400 | | 32.275.000 | - | 41% | 0 | 32.275.000 | - | - | Kec. Purbolinggo | | |
| | 7 | 01 | 01 | 2.08 | 02 | Penyediaan Jasa Komunikasi, Sumber Daya Air dan Listrik | Jumlah Laporan Penyediaan Jasa Komunikasi, Sumber Daya Air dan Listrik yang Disediakan | 12 | Laporan | - | - | 12 | 12.025.000 | 6 | 5.010.000 | 50% | 42% | 6 | 5.010.000 | 50% | - | Kec. Purbolinggo | | |
| | 7 | 01 | 01 | 2.08 | 02 | Penyediaan Jasa Pelayanan Umum Kantor | Jumlah Laporan Penyediaan Jasa Pelayanan Umum Kantor yang Disediakan | 12 | Laporan | - | - | 12 | 66.192.400 | 6 | 27.265.000 | 50% | 41% | 6 | 27.265.000 | 50% | - | Kec. Purbolinggo | | |
| | 7 | 01 | 01 | 2.09 | | Pemeliharaan Barang Milik Daerah Penunjang Urusan Pemerintahan Daerah | | | | - | - | 0 | 28.701.400 | | 10.802.000 | - | 38% | 0 | 10.802.000 | - | - | Kec. Purbolinggo | | |
| | 7 | 01 | 01 | 2.09 | 01 | Penyediaan Jasa Pemeliharaan, Biaya Pemeliharaan, dan Pajak Kendaraan Perorangan Dinas atau Kendaraan Dinas Jabatan | Jumlah Kendaraan Perorangan Dinas atau Kendaraan Dinas Jabatan yang Dipelihara dan dibayarkan Pajaknya | 4 | Unit | - | - | 12 | 22.781.000 | 6 | 8.842.000 | 50% | 39% | 6 | 8.842.000 | 150% | - | Kec. Purbolinggo | | |
| | 7 | 01 | 01 | 2.09 | 01 | Penyediaan Jasa Pemeliharaan, Biaya Pemeliharaan, dan Pajak Kendaraan Perorangan Dinas atau Kendaraan Dinas Jabatan | Jumlah Peralatan dan Mesin Lainnya yang Dipelihara | 10 | Unit | - | - | 12 | 5.920.400 | 6 | 1.960.000 | 50% | 33% | 6 | 1.960.000 | 60% | - | Kec. Purbolinggo | | |
| | 7 | 01 | 02 | | | PROGRAM PENYELENGGARAAN PEMERINTAHAN DAN PELAYANAN PUBLIK | | | | - | - | | 13.231.800 | | 220.000 | - | 2% | 0 | 220.000 | - | - | Kec. Purbolinggo | | |
| | 7 | 01 | 02 | 2.04 | | Pelaksanaan Urusan Pemerintahan yang Dilimpahkan kepada Camat | | | | - | - | | 13.231.800 | | 220.000 | - | 2% | 0 | 220.000 | - | - | Kec. Purbolinggo | | |
| | 7 | 01 | 02 | 2.04 | 01 | Pelaksanaan Urusan Pemerintahan yang terkait dengan Pelayanan Perizinan Non Usaha | Jumlah Dokumen Non Perizinan Usaha yang Dilaksanakan | 4 | dokumen | - | - | 12 | 13.231.800 | 6 | 220.000 | 50% | 2% | 6 | 220.000 | 150% | - | Kec. Purbolinggo | | |
| | 7 | 01 | 04 | | | PROGRAM KOORDINASI KETENTERAMAN DAN KETERTIBAN UMUM | | | | - | - | | 19.032.000 | | 6.765.000 | - | 36% | 0 | 6.765.000 | - | - | Kec. Purbolinggo | | |
| | 7 | 01 | 04 | 2.01 | | Koordinasi Upaya Penyelenggaraan Ketenteraman dan Ketertiban Umum | | | | - | - | 0 | 19.032.000 | | 6.765.000 | - | 36% | 0 | 6.765.000 | - | - | Kec. Purbolinggo | | |
| | 7 | 01 | 04 | 2.01 | 01 | Sinergitas dengan Kepolisian Negara Republik Indonesia, Tentara Nasional Indonesia dan Instansi Vertikal di Wilayah Kecamatan | Jumlah Laporan Hasil Sinergitas dengan Kepolisian Negara Republik Indonesia, Tentara Nasional Indonesia dan Instansi Vertikal di Wilayah Kecamatan | 4 | Laporan | - | - | 12 | 19.032.000 | 6 | 6.765.000 | 50% | 36% | 6 | 6.765.000 | 150% | - | Kec. Purbolinggo | | |
| | | | | | | RAMAN UTARA | | | | | | | | | | | | | | | | | | |
| | 7 | 01 | 01 | | | PROGRAM PENYELENGGARAAN PEMERINTAHAN DAN PELAYANAN PUBLIK | | | | | | | | | | | | | | | | | | |
| | 7 | 01 | 01 | 2.01 | | Perencanaan, Penganggaran, dan Evaluasi Kinerja Perangkat Daerah | | 3 | dok | - | - | 100 | 3.000.000 | 75 | 2.250.000 | 75% | 75% | 75 | 2.250.000,00 | 2500% | - | Kec. Raman Utara | | |
| | 7 | 01 | 01 | 2.01 | 01 | Penyusunan Dokumen Perencanaan Perangkat Daerah | | 3 | dok | - | - | 100 | 3.000.000 | 75 | 2.250.000 | 75% | 75% | 75 | 2.250.000,00 | 2500% | - | Kec. Raman Utara | | |
| | 7 | 01 | 01 | 2.02 | | Administrasi Keuangan Perangkat Daerah | | 12 | Bln | - | - | 100 | 1.652.852.344 | 44 | 734.459.898 | 44% | 44% | 44 | 734.459.898,00 | 370% | - | Kec. Raman Utara | | |

| No | Kode | | | | | Urusan / Bidang Urusan Pemerintahan Daerah / Program / Kegiatan / Sub Kegiatan | Indikator Kinerja Program / Kegiatan / Sub Kegiatan | Capaian Kinerja RPJMD Pada Tahun 2026 (Akhir Periode RPJMD) | | | Realisasi Capaian Kinerja RKPD s/d Tahun 2022 (awal periode RPJMD) | | Target Kinerja dan Anggaran RKPD Tahun 2023 | | Realisasi Capaian Kinerja dan Anggaran RKPD Tahun 2023 | | Tingkat Capaian Kinerja dan Anggaran RKPD Tahun 2023 (%) | | Realisasi Capaian Kinerja dan Anggaran RPJMD s/d Tahun 2023 | | Tingkat Capaian Kinerja dan Anggaran RPJMD s/d Tahun 2023 (%) | | Perangkat Daerah | Ket. |
|----|-----------|-----------|-----------|-------------|----|---|---|---|--------------|-----------|--|-----------|---|-------------------|--|-------------------|--|-------------|---|----------------------|---|-----------|-------------------------|------|
| | | | | | | | | K | Satuan | Rp. (000) | K | Rp. (000) | K | Rp. (000) | K | Rp. (000) | K | Rp. (000) | K | Rp. (000) | K | Rp. (000) | | |
| | 7 | 01 | 01 | 2.02 | 01 | Penyediaan Gaji dan Tunjangan ASN | | 12 | Bln | | - | - | 100 | 1.565.282.344 | 45 | 708.339.898 | 45% | 45% | 45 | 708.339.898,00 | 377% | - | Kec. Raman Utara | |
| | 7 | 01 | 01 | 2.02 | 02 | Penyediaan Administrasi Pelaksanaan Tugas ASN | | 12 | Bln | | - | - | 100 | 61.980.000 | 26 | 16.190.000 | 26% | 26% | 26 | 16.190.000,00 | 218% | - | Kec. Raman Utara | |
| | 7 | 01 | 01 | 2.02 | 03 | Pelaksanaan Penatausahaan dan Pengujian/Verifikasi Keuangan SKPD | | 12 | Bln | | - | - | 100 | 25.590.000 | 39 | 9.930.000 | 39% | 39% | 39 | 9.930.000,00 | 323% | - | Kec. Raman Utara | |
| | 01 | 01 | 01 | 2.03 | | Administrasi Barang Milik Daerah pada Perangkat Daerah | | 12 | Bln | | - | - | 100 | 7.500.000 | 32 | 2.400.000 | 32% | 32% | 32 | 2.400.000,00 | 267% | - | Kec. Raman Utara | |
| | 01 | 01 | 01 | 2.03 | 06 | Penatausahaan Barang Milik Daerah pada SKPD | | 12 | Bln | | - | - | 100 | 7.500.000 | 32 | 2.400.000 | 32% | 32% | 32 | 2.400.000,00 | 267% | - | Kec. Raman Utara | |
| | 7 | 01 | 01 | 2.05 | | Administrasi Kepegawaian Perangkat Daerah | | 20 | Orang | | - | - | 100 | 9.000.000 | 100 | 9.000.000 | 100% | 100% | 100 | 9.000.000,00 | 500% | - | Kec. Raman Utara | |
| | 7 | 01 | 01 | 2.05 | 02 | Pengadaan Pakaian Dinas Beserta Atribut Kelengkapannya | | 20 | Orang | | - | - | 100 | 9.000.000 | 100 | 9.000.000 | 100% | 100% | 100 | 9.000.000,00 | 500% | - | Kec. Raman Utara | |
| | 7 | 01 | 01 | 2.06 | | Administrasi Umum Perangkat Daerah | | 12 | Bln | | - | - | 100 | 30.319.000 | 25 | 7.625.500 | 25% | 25% | 25 | 7.625.500,00 | 210% | - | Kec. Raman Utara | |
| | 7 | 01 | 01 | 2.06 | 01 | Penyediaan Komponen Instalasi Listrik/Penerangan Bangunan Kantor | | 12 | Bln | | - | - | 100 | 1.192.000 | 44 | 522.000 | 44% | 44% | 44 | 522.000,00 | 365% | - | Kec. Raman Utara | |
| | 7 | 01 | 01 | 2.06 | 02 | Penyediaan Peralatan dan Perlengkapan Kantor | | 12 | Bln | | - | - | 100 | 7.991.900 | 36 | 2.881.000 | 36% | 36% | 36 | 2.881.000,00 | 300% | - | Kec. Raman Utara | |
| | 7 | 01 | 01 | 2.06 | 05 | Penyediaan Barang Cetak dan Penggandaan | | 12 | Bln | | - | - | 100 | 8.535.100 | 11 | 922.500 | 11% | 11% | 11 | 922.500,00 | 90% | - | Kec. Raman Utara | |
| | 7 | 01 | 01 | 2.06 | 09 | Penyelenggaraan Rapat Koordinasi dan Konsultasi SKPD | | 12 | Bln | | - | - | 100 | 12.600.000 | 26 | 3.300.000 | 26% | 26% | 26 | 3.300.000,00 | 218% | - | Kec. Raman Utara | |
| | 7 | 01 | 01 | 2.07 | | Pengadaan Barang Milik Daerah Penunjang Urusan Pemerintah Daerah | | 2 | Unit | | - | - | 100 | 8.512.600 | 0 | - | 0% | 0% | 0 | - | 0% | - | Kec. Raman Utara | |
| | 7 | 01 | 01 | 2.07 | 06 | Pengadaan Peralatan dan Mesin Lainnya | | 2 | Unit | | - | - | 100 | 8.512.600 | 0 | - | 0% | 0% | 0 | - | 0% | - | Kec. Raman Utara | |
| | 7 | 01 | 01 | 2.08 | | Penyediaan Jasa Penunjang Urusan Pemerintahan Daerah | | 12 | Bln | | - | - | 100 | 95.983.620 | 31 | 29.279.500 | 31% | 31% | 31 | 29.279.500,00 | 254% | - | Kec. Raman Utara | |
| | 7 | 01 | 01 | 2.08 | 02 | Penyediaan Jasa Komunikasi, Sumber Daya Air dan Listrik | | 12 | Bln | | - | - | 100 | 12.025.000 | 17 | 2.007.500 | 17% | 17% | 17 | 2.007.500,00 | 139% | - | Kec. Raman Utara | |
| | 7 | 01 | 01 | 2.08 | 04 | Penyediaan Jasa Pelayanan Umum Kantor | | 12 | Bln | | - | - | 100 | 83.958.620 | 32 | 27.272.000 | 32% | 32% | 32 | 27.272.000,00 | 271% | - | Kec. Raman Utara | |
| | 7 | 01 | 01 | 2.09 | | Pemeliharaan Barang Milik Daerah Penunjang Urusan Pemerintahan Daerah | | 12 | Bln | | - | - | 100 | 28.913.100 | 19 | 5.625.000 | 19% | 19% | 19 | 5.625.000,00 | 162% | - | Kec. Raman Utara | |
| | 7 | 01 | 01 | 2.09 | 01 | Penyediaan Jasa Pemeliharaan, Biaya Pemeliharaan, dan Pajak Kendaraan Perorangan Dinas atau Kendaraan Dinas Jabatan | | 12 | Bln | | - | - | 100 | 26.763.100 | 17 | 4.505.000 | 17% | 17% | 17 | 4.505.000,00 | 140% | - | Kec. Raman Utara | |
| | 7 | 01 | 01 | 2.09 | 06 | Pemeliharaan Peralatan dan Mesin Lainnya | | 12 | Bln | | - | - | 100 | 2.150.000 | 52 | 1.120.000 | 52% | 52% | 52 | 1.120.000,00 | 434% | - | Kec. Raman Utara | |
| | 7 | 01 | 02 | | | PROGRAM PENYELENGGARAAN PEMERINTAHAN DAN PELAKSANAAN URUSAN PEMERINTAHAN YANG DILIMPahkan kepada Camat | | 12 | Bln | | - | - | 100 | 10.616.800 | 0 | - | 0% | 0% | 0 | - | 0% | - | Kec. Raman Utara | |
| | 7 | 01 | 02 | 2.04 | 01 | Pelaksanaan Urusan Pemerintahan yang terkait dengan Pelayanan Perizinan Non Usaha | | 12 | Bln | | - | - | 100 | 10.616.800 | 0 | - | 0% | 0% | 0 | - | 0% | - | Kec. Raman Utara | |
| | 7 | 01 | 04 | | | PROGRAM KOORDINASI KETENTERAMAN DAN KETERTIBAN UMUM | | | | | | | | | | | | | | | | | | |
| | 7 | 01 | 04 | 2.01 | | Koordinasi Upaya Penyelenggaraan Ketenteraman dan Ketertiban Umum | | 4 | Keg | | - | - | 100 | 19.032.000 | 14 | 2.700.000 | 14% | 14% | 14 | 2.700.000,00 | 355% | - | Kec. Raman Utara | |
| | 7 | 01 | 04 | 2.01 | 01 | Sinergitas dengan Kepolisian Negara Republik Indonesia, Tentara Nasional Indonesia dan Instansi Vertikal di Wilayah Kecamatan | | 4 | Keg | | - | - | 100 | 19.032.000 | 14 | 2.700.000 | 14% | 14% | 14 | 2.700.000,00 | 355% | - | Kec. Raman Utara | |

| No | Kode | | | | Urusan / Bidang Urusan Pemerintahan Daerah / Program / Kegiatan / Sub Kegiatan | Indikator Kinerja Program / Kegiatan / Sub Kegiatan | Capaian Kinerja RPJMD Pada Tahun 2026 (Akhir Periode RPJMD) | | | Realisasi Capaian Kinerja RPKD s/d Tahun 2022 (awal periode RPJMD) | | Target Kinerja dan Anggaran RPKD Tahun 2023 | | Realisasi Capaian Kinerja dan Anggaran RPKD Tahun 2023 | | Tingkat Capaian Kinerja dan Anggaran RPKD Tahun 2023 (%) | | Realisasi Capaian Kinerja dan Anggaran RPJMD s/d Tahun 2023 | | Tingkat Capaian Kinerja dan Anggaran RPJMD s/d Tahun 2023 (%) | | Perangkat Daerah | Ket. |
|----|------|----|----|------|--|---|---|--------|-----------|--|-----------|---|-----------|--|-----------|--|-----------|---|-----------|---|---|------------------|------------------------|
| | | | | | | | K | Satuan | Rp. (000) | K | Rp. (000) | K | Rp. (000) | K | Rp. (000) | 9 = 8/7 x 100 % | | 10= 6 + 8 | | 11= 10/5x100% | | | |
| | | | | | | | | | | | | | | | | K | Rp. (000) | K | Rp. (000) | K | % | | |
| | | | | | WAY BUNGUR | | | | | | | | | | | | | | | | | | |
| | 7 | 01 | 01 | | PROGRAM PENYELENGGARAAN PEMERINTAHAN DAN PELAYANAN PUBLIK | | | | | | | | | | | | | | | | | | |
| | 7 | 01 | 01 | 2.02 | Administrasi Keuangan Perangkat Daerah | | | | | | | | | | | | | | | | | | |
| | 7 | 01 | 01 | 2.02 | 01 | Penyediaan Gaji dan Tunjangan ASN | | | | - | - | 1.767.370.833 | | 701.504.018 | - | 40% | 0 | 701.504.018 | - | - | | | Kec. Way Bungur |
| | | | | | | Belanja Gaji pokok PNS | 12 | bulan | | - | - | 1.022.391.279 | 6 | 393.869.600 | 50% | 39% | 6 | 393.869.600 | 50% | - | | | Kec. Way Bungur |
| | | | | | | Belanja tunjangan keluarga PNS | 12 | bulan | | - | - | 115.101.800 | 6 | 48.280.390 | 50% | 42% | 6 | 48.280.390 | 50% | - | | | Kec. Way Bungur |
| | | | | | | Belanja tunjangan jabatan PNS | 12 | bulan | | - | - | 104.758.500 | 6 | 36.510.000 | 50% | 35% | 6 | 36.510.000 | 50% | - | | | Kec. Way Bungur |
| | | | | | | Belanja tunjangan fungsional umum PNS | 12 | bulan | | - | - | 27.112.800 | 6 | 11.600.000 | 50% | 43% | 6 | 11.600.000 | 50% | - | | | Kec. Way Bungur |
| | | | | | | Belanja tunjangan beras PNS | 12 | bulan | | - | - | 73.610.900 | 6 | 28.605.900 | 50% | 39% | 6 | 28.605.900 | 50% | - | | | Kec. Way Bungur |
| | | | | | | Belanja tunjangan PPh/tunjangan khusus PNS | 12 | bulan | | - | - | 1.936.000 | 6 | 121.306 | 50% | 6% | 6 | 121.306 | 50% | - | | | Kec. Way Bungur |
| | | | | | | Belanja pembulatan gaji PNS | 12 | bulan | | - | - | 15.400 | 6 | 5.751 | 50% | 37% | 6 | 5.751 | 50% | - | | | Kec. Way Bungur |
| | | | | | | Belanja iuran Jaminan Kesehatan ASN | 12 | bulan | | - | - | 81.231.280 | 6 | 21.785.913 | 50% | 27% | 6 | 21.785.913 | 50% | - | | | Kec. Way Bungur |
| | | | | | | Belanja iuran Jaminan Kecelakaan ASN | 12 | bulan | | - | - | 3.194.400 | 6 | 831.073 | 50% | 26% | 6 | 831.073 | 50% | - | | | Kec. Way Bungur |
| | | | | | | Belanja iuran Jaminan Kematian ASN | 12 | bulan | | - | - | 8.660.300 | 6 | 2.493.185 | 50% | 29% | 6 | 2.493.185 | 50% | - | | | Kec. Way Bungur |
| | | | | | | Belanja iuran Simpanan Peserta Tabungan Perumahan Rakyat PNS | 12 | bulan | | - | - | 6.358.174 | 6 | - | 50% | 0% | 6 | - | 50% | - | | | Kec. Way Bungur |
| | | | | | | Tambahan Penghasilan Berdasarkan Beban Kerja PNS | 12 | bulan | | - | - | 323.000.000 | 6 | 157.400.900 | 50% | 49% | 6 | 157.400.900 | 50% | - | | | Kec. Way Bungur |
| | 7 | 01 | 01 | 2.02 | 02 | Penyediaan Administrasi Pelaksanaan Tugas ASN | | | | - | - | 49.370.000 | | 20.750.000 | - | 42% | 0 | 20.750.000 | - | - | | | Kec. Way Bungur |
| | | | | | | Belanja Honorarium | | | | - | - | | | | - | - | 0 | - | - | - | | | Kec. Way Bungur |
| | | | | | | Belanja Honorarium Penanggungjawaban Pengelola Keuangan | 12 | bulan | | - | - | 46.920.000 | 6 | 19.550.000 | 50% | 42% | 6 | 19.550.000 | 50% | - | | | Kec. Way Bungur |
| | | | | | | Belanja Barang Pakai Habis | | | | - | - | | | | - | - | 0 | - | - | - | | | Kec. Way Bungur |
| | | | | | | Belanja Alat/Bahan untuk Kegiatan Kantor- Benda Pos | 12 | bulan | | - | - | 2.450.000 | 6 | 1.200.000 | 50% | 49% | 6 | 1.200.000 | 50% | - | | | Kec. Way Bungur |
| | 7 | 01 | 01 | 2.03 | 03 | PELAKSANAAN PENATAUSAHAAN DAN | | | | - | - | 26.490.000 | | 10.850.000 | - | 41% | 0 | 10.850.000 | - | - | | | Kec. Way Bungur |
| | | | | | | Belanja Honorarium | | | | - | - | | | | - | - | 0 | - | - | - | | | Kec. Way Bungur |
| | | | | | | Belanja Honorarium Penanggungjawaban Pengelola Keuangan | 12 | bulan | | - | - | 8.040.000 | 6 | 3.350.000 | 50% | 42% | 6 | 3.350.000 | 50% | - | | | Kec. Way Bungur |
| | | | | | | Belanja Barang Pakai Habis | | | | - | - | | | | - | - | 0 | - | - | - | | | Kec. Way Bungur |
| | | | | | | Belanja Alat/Bahan untuk Kegiatan Kantor- Bahan Cetak | 12 | bulan | | - | - | 450.000 | 6 | - | 50% | 0% | 6 | - | 50% | - | | | Kec. Way Bungur |
| | | | | | | Belanja Jasa Kantor | | | | - | - | | | | - | - | 0 | - | - | - | | | Kec. Way Bungur |
| | | | | | | Belanja Jasa Tenaga Operator Komputer (operator simda) | 12 | bulan | | - | - | 18.000.000 | 6 | 7.500.000 | 50% | 42% | 6 | 7.500.000 | 50% | - | | | Kec. Way Bungur |
| | | | | | | Penyusun Dokumen Perencanaan Perangkat Daerah | 12 | bulan | | - | - | 3.000.000 | | 2.250.000 | - | 75% | 0 | 2.250.000 | 0% | - | | | Kec. Way Bungur |
| | | | | | | Belanja Alat/Bahan Untuk Kegiatan Kantor-Alat Tulis Kantor | 12 | bulan | | - | - | 115.300 | 6 | - | 50% | 0% | 6 | - | 50% | - | | | Kec. Way Bungur |
| | | | | | | Belanja Alat/Bahan Untuk Kegiatan Kantor-Kertas dan Cover | 12 | bulan | | - | - | 308.000 | 6 | - | 50% | 0% | 6 | - | 50% | - | | | Kec. Way Bungur |
| | | | | | | Belanja Alat/Bahan Untuk Kegiatan Kantor-Bahan Cetak | 12 | bulan | | - | - | 326.700 | 6 | - | 50% | 0% | 6 | - | 50% | - | | | Kec. Way Bungur |
| | | | | | | Belanja Jasa Operator Komputer | 12 | bulan | | - | - | 2.250.000 | 6 | 2.250.000 | 50% | 100% | 6 | 2.250.000 | 50% | - | | | Kec. Way Bungur |
| | 7 | 01 | 01 | 2.03 | | ADMINISTRASI BARANG MILIK DAERAH PADA PERANGKAT DAERAH | | | | - | - | | | | - | - | 0 | - | - | - | | | Kec. Way Bungur |

| No | Kode | | | | | Urusan / Bidang Urusan Pemerintahan Daerah/ Program/ Kegiatan/ Sub Kegiatan | Indikator Kinerja Program/ Kegiatan/ Sub Kegiatan | Capaian Kinerja RPJMD Pada Tahun 2026 (Akhir Periode RPJMD) | | | Realisasi Capaian Kinerja RPKD s/d Tahun 2022 (awal periode RPJMD) | | Target Kinerja dan Anggaran RPKD Tahun 2023 | | Realisasi Capaian Kinerja dan Anggaran RPKD Tahun 2023 | | Tingkat Capaian Kinerja dan Anggaran RPKD Tahun 2023 (%) | | Realisasi Capaian Kinerja dan Anggaran RPJMD s/d Tahun 2023 | | Tingkat Capaian Kinerja dan Anggaran RPJMD s/d Tahun 2023 (%) | | Perangkat Daerah | Ket. | |
|----|------|----|----|------|----|---|---|---|--------|-----------|--|------------|---|------------|--|-----------|--|------------|---|-----------|---|-----------|------------------------|-----------------|---|
| | | | | | | | | K | Satuan | Rp. (000) | K | Rp. (000) | K | Rp. (000) | K | Rp. (000) | K | Rp. (000) | K | Rp. (000) | K | Rp. (000) | | | K |
| | 7 | 01 | 01 | 2.03 | 06 | Penatausahaan Barang Milik Daerah pada SKPD | | | | - | - | 7.500.000 | | 2.500.000 | - | 33% | 0 | 2.500.000 | - | - | | | Kec. Way Bungur | | |
| | | | | | | Belanja Honorarium | | | | - | - | | | | - | - | 0 | - | - | - | | | Kec. Way Bungur | | |
| | | | | | | Belanja Honorarium Penanggungjawaban Pengelola Keuangan (Pengelola barang) | 12 | bulan | | - | - | 12 | 6.000.000 | 6 | 2.500.000 | 50% | 42% | 6 | 2.500.000 | 50% | - | | | Kec. Way Bungur | |
| | | | | | | Belanja Barang Pakai Habis | | | | - | - | | | | - | - | 0 | - | - | - | | | Kec. Way Bungur | | |
| | | | | | | Belanja Alat/Bahan untuk Kegiatan Kantor- Bahan Cetak | 12 | bulan | | - | - | 12 | 1.500.000 | 6 | - | 50% | 0% | 6 | - | 50% | - | | | Kec. Way Bungur | |
| | 7 | 01 | 01 | 2.05 | | ADMINISTRASI KEPEGAWAIAN PERANGKAT DAERAH | | | | - | - | | | | - | - | 0 | - | - | - | | | Kec. Way Bungur | | |
| | 7 | 01 | 01 | 2.05 | 02 | pengadaan pakaian dinas beserta atribut kelengkapannya | | | | - | - | 10.800.000 | | - | - | 0% | 0 | - | - | - | | | Kec. Way Bungur | | |
| | | | | | | Belanja Barang Pakai Habis | | | | - | - | | | | - | - | 0 | - | - | - | | | Kec. Way Bungur | | |
| | | | | | | Belanja Pakaian Dinas Harian (PDH) | 12 | bulan | | - | - | 12 | 10.800.000 | 6 | - | 50% | 0% | 6 | - | 50% | - | | | Kec. Way Bungur | |
| | 7 | 01 | 01 | 2.06 | | ADMINISTRASI UMUM PERANGKAT DAERAH | | | | - | - | | | | - | - | 0 | - | - | - | | | Kec. Way Bungur | | |
| | 7 | 01 | 01 | 2.06 | 01 | PENYEDIAAN KOMPONEN INSTALASI LISTRIK ATAU PENERANGAN BANGUNAN KANTOR | | | | - | - | 11.245.700 | | 4.892.000 | - | 44% | 0 | 4.892.000 | - | - | | | Kec. Way Bungur | | |
| | | | | | | Belanja Barang Pakai Habis | | | | - | - | | | | - | - | 0 | - | - | - | | | Kec. Way Bungur | | |
| | | | | | | Belanja Alat/Bahan untuk Kegiatan Kantor- Alat Listrik | 12 | bulan | | - | - | 12 | 11.245.700 | 6 | 4.892.000 | 50% | 44% | 6 | 4.892.000 | 50% | - | | | Kec. Way Bungur | |
| | 7 | 01 | 01 | 2.06 | 02 | PENYEDIAAN PERALATAN DAN PERLENGKAPAN | | | | - | - | 19.432.500 | | 11.030.000 | - | 57% | 0 | 11.030.000 | - | - | | | Kec. Way Bungur | | |
| | | | | | | Belanja Barang Pakai Habis | | | | - | - | | | | - | - | 0 | - | - | - | | | Kec. Way Bungur | | |
| | | | | | | Belanja Alat/Bahan untuk Kegiatan Kantor- Alat Tulis Kantor | 12 | bulan | | - | - | 12 | 15.197.500 | 6 | 8.580.000 | 50% | 56% | 6 | 8.580.000 | 50% | - | | | Kec. Way Bungur | |
| | | | | | | Belanja Alat/Bahan untuk Kegiatan Kantor- Kertas dan Cover | 12 | bulan | | - | - | 12 | 4.235.000 | 6 | 2.450.000 | 50% | 58% | 6 | 2.450.000 | 50% | - | | | Kec. Way Bungur | |
| | 7 | 01 | 01 | 2.06 | 05 | PENYEDIAAN BARANG CETAKAN DAN PENGANDAAN | | | | - | - | 14.942.300 | | 8.503.000 | - | 57% | 0 | 8.503.000 | - | - | | | Kec. Way Bungur | | |
| | | | | | | Belanja Barang Pakai Habis | | | | - | - | | | | - | - | 0 | - | - | - | | | Kec. Way Bungur | | |
| | | | | | | Belanja Alat/Bahan untuk Kegiatan Kantor- Bahan Cetak | 12 | bulan | | - | - | 12 | 14.942.300 | 6 | 8.503.000 | 50% | 57% | 6 | 8.503.000 | 50% | - | | | Kec. Way Bungur | |
| | 7 | 01 | 01 | 2.06 | 09 | PENYELENGGARAAN RAPAT KOORDINASI DAN KONSULTASI SKPD | | | | - | - | 26.400.000 | | 8.400.000 | - | 32% | 0 | 8.400.000 | - | - | | | Kec. Way Bungur | | |
| | | | | | | Belanja Barang Pakai Habis | | | | - | - | | | | - | - | 0 | - | - | - | | | Kec. Way Bungur | | |
| | | | | | | Belanja Makanan dan Minuman Rapat | 12 | bulan | | - | - | 12 | 12.000.000 | 6 | - | 50% | 0% | 6 | - | 50% | - | | | Kec. Way Bungur | |
| | | | | | | Belanja Perjalanan Dinas Dalam Negeri | | | | - | - | | | | - | - | 0 | - | - | - | | | Kec. Way Bungur | | |
| | | | | | | Belanja Perjalanan Dinas Dalam Kota | 12 | bulan | | - | - | 12 | 14.400.000 | 6 | 8.400.000 | 50% | 58% | 6 | 8.400.000 | 50% | - | | | Kec. Way Bungur | |
| | 7 | 01 | 01 | 2.08 | | PENYEDIAAN JASA PENUNJANG URUSAN PEMERINTAHAN DAERAH | | | | - | - | | | | - | - | 0 | - | - | - | | | Kec. Way Bungur | | |
| | 7 | 01 | 01 | 2.08 | 02 | PENYEDIAAN JASA KOMUNIKASI,SUMBER DAYA AIR DAN LISTRIK | | | | - | - | 12.025.000 | | 5.010.000 | - | 42% | 0 | 5.010.000 | - | - | | | Kec. Way Bungur | | |
| | | | | | | Belanja Jasa Kantor | | | | - | - | | | | - | - | 0 | - | - | - | | | Kec. Way Bungur | | |
| | | | | | | Belanja Tagihan Listrik | 12 | bulan | | - | - | 12 | 12.025.000 | 6 | 5.010.000 | 50% | 42% | 6 | 5.010.000 | 50% | - | | | Kec. Way Bungur | |
| | 7 | 01 | 01 | 2.08 | 04 | PENYEDIAAN JASA PELAYANAN UMUM KANTOR | | | | - | - | 67.681.020 | | 27.000.000 | - | 40% | 0 | 27.000.000 | - | - | | | Kec. Way Bungur | | |
| | | | | | | Belanja Barang Pakai Habis | | | | - | - | | | | - | - | 0 | - | - | - | | | Kec. Way Bungur | | |
| | | | | | | Belanja alat/bahan untuk kegiatan kantor-perabotan kantor | 12 | bulan | | - | - | 12 | 2.466.300 | 6 | - | 50% | 0% | 6 | - | 50% | - | | | Kec. Way Bungur | |
| | | | | | | Belanja Jasa Kantor | | | | - | - | | | | - | - | 0 | - | - | - | | | Kec. Way Bungur | | |
| | | | | | | Belanja Jasa Tenaga Administrasi | 12 | bulan | | - | - | 12 | 18.000.000 | 6 | 7.500.000 | 50% | 42% | 6 | 7.500.000 | 50% | - | | | Kec. Way Bungur | |

| No | Kode | | | | | Urusan / Bidang Urusan Pemerintahan Daerah/ Program/ Kegiatan/ Sub Kegiatan | Indikator Kinerja Program/ Kegiatan/ Sub Kegiatan | Capaian Kinerja RPJMD Pada Tahun 2026 (Akhir Periode RPJMD) | | | Realisasi Capaian Kinerja RPKD s/d Tahun 2022 (awal periode RPJMD) | | Target Kinerja dan Anggaran RPKD Tahun 2023 | | Realisasi Capaian Kinerja dan Anggaran RPKD Tahun 2023 | | Tingkat Capaian Kinerja dan Anggaran RPKD Tahun 2023 (%) | | Realisasi Capaian Kinerja dan Anggaran RPJMD s/d Tahun 2023 | | Tingkat Capaian Kinerja dan Anggaran RPJMD s/d Tahun 2023 (%) | | Perangkat Daerah | Ket. | |
|----|------|----|----|------|----|---|---|---|--------|-----------|--|-----------|---|------------|--|-----------|--|-----------|---|-----------|---|-----------|------------------------|-----------------|---|
| | | | | | | | | K | Satuan | Rp. (000) | K | Rp. (000) | K | Rp. (000) | K | Rp. (000) | K | Rp. (000) | K | Rp. (000) | K | Rp. (000) | | | K |
| | | | | | | Belanja Jasa Tenaga Operator Komputer | | 12 | bulan | | - | - | 12 | 12.000.000 | 6 | 5.000.000 | 50% | 42% | 6 | 5.000.000 | 50% | - | Kec. Way Bungur | | |
| | | | | | | Belanja Jasa Tenaga Pelayanan Umum | | 12 | bulan | | - | - | 12 | 22.800.000 | 6 | 9.500.000 | 50% | 42% | 6 | 9.500.000 | 50% | - | Kec. Way Bungur | | |
| | | | | | | Belanja Jasa Tenaga Kebersihan | | 12 | bulan | | - | - | 12 | 12.000.000 | 6 | 5.000.000 | 50% | 42% | 6 | 5.000.000 | 50% | - | Kec. Way Bungur | | |
| | | | | | | Belanja Iuran Jaminan Kecelakaan Kerja Non ASN | | 12 | bulan | | - | - | 12 | 184.320 | 6 | - | 50% | 0% | 6 | - | 50% | - | Kec. Way Bungur | | |
| | | | | | | Belanja Iuran Jaminan Kematian Bagi Non ASN | | 12 | bulan | | - | - | 12 | 230.400 | 6 | - | 50% | 0% | 6 | - | 50% | - | Kec. Way Bungur | | |
| | 7 | 01 | 01 | 2.09 | | PEMELIHARAAN BARANG MILIK DAERAH PENUNJANG URUSAN PEMERINTAHAN DAERAH | | | | | - | - | | | | | | | 0 | - | - | - | Kec. Way Bungur | | |
| | 7 | 01 | 01 | 2.09 | 01 | Penyediaan Jasa Pemeliharaan, Biaya Pemeliharaan, Pajak dan Perizinan Kendaraan Dinas Operasional atau Lapangan | | | | | - | - | | 15.313.900 | | 6.017.000 | - | 39% | 0 | 6.017.000 | - | - | - | Kec. Way Bungur | |
| | | | | | | Belanja Barang Pakai Habis | | | | | - | - | | | | | | | 0 | - | - | - | Kec. Way Bungur | | |
| | | | | | | Belanja Bahan-Bahan Bakar dan Pelumas | | 12 | bulan | | - | - | 12 | 14.798.400 | 6 | 6.017.000 | 50% | 41% | 6 | 6.017.000 | 50% | - | Kec. Way Bungur | | |
| | | | | | | Belanja Suku Cadang-Suku Cadang Alat Angkutan | | 12 | bulan | | - | - | 12 | 515.500 | 6 | - | 50% | 0% | 6 | - | 50% | - | Kec. Way Bungur | | |
| | 7 | 01 | 01 | 2.09 | 06 | Pemeliharaan Peralatan dan Mesin Lainnya | | | | | - | - | | 6.090.000 | | 4.670.000 | - | 77% | 0 | 4.670.000 | - | - | - | Kec. Way Bungur | |
| | | | | | | Belanja Pemeliharaan Alat Kantor dan Rumah Tangga-Alat Rumah Tangga Lainnya (Home Use) | | 12 | bulan | | - | - | 12 | 1.830.000 | 6 | 1.830.000 | 50% | 100% | 6 | 1.830.000 | 50% | - | Kec. Way Bungur | | |
| | | | | | | Belanja Pemeliharaan Komputer-Komputer Unit-Personal Computer | | 12 | bulan | | - | - | 12 | 2.190.000 | 6 | 1.460.000 | 50% | 67% | 6 | 1.460.000 | 50% | - | Kec. Way Bungur | | |
| | | | | | | Belanja Pemeliharaan Komputer-Peralatan Komputer-Peralatan Komputer Lainnya | | 12 | bulan | | - | - | 12 | 2.070.000 | 6 | 1.380.000 | 50% | 67% | 6 | 1.380.000 | 50% | - | Kec. Way Bungur | | |
| | 7 | 01 | 02 | | | PROGRAM PENYELENGGARAAN PEMERINTAHAN DAN PELAYANAN PUBLIK | | | | | | | | | | | | | | | | | | | |
| | 7 | 01 | 02 | 2.04 | | Pelaksanaan Urusan Pemerintahan yang Diimpahkan kepada Camat | | | | | - | - | | | | | | | 0 | - | - | - | Kec. Way Bungur | | |
| | 7 | 01 | 02 | 2.04 | 01 | Pelaksanaan Urusan Pemerintahan yang terkait dengan Pelayanan Perizinan Non Usaha | | | | | - | - | | 13.597.500 | | 5.000.000 | - | 37% | 0 | 5.000.000 | - | - | - | Kec. Way Bungur | |
| | | | | | | Belanja Barang Pakai Habis | | | | | - | - | | | | | | | 0 | - | - | - | Kec. Way Bungur | | |
| | | | | | | Belanja Alat/Bahan untuk Kegiatan Kantor- Alat Tulis Kantor | | 12 | bulan | | - | - | 12 | 313.500 | 6 | - | 50% | 0% | 6 | - | 50% | - | Kec. Way Bungur | | |
| | | | | | | Belanja Alat/Bahan untuk Kegiatan Kantor- Bahan Cetak | | 12 | bulan | | - | - | 12 | 1.284.000 | 6 | - | 50% | 0% | 6 | - | 50% | - | Kec. Way Bungur | | |
| | | | | | | Belanja Jasa Kantor | | | | | - | - | | | | | | | 0 | - | - | - | Kec. Way Bungur | | |
| | | | | | | Belanja Jasa Tenaga Operator Komputer | | 12 | bulan | | - | - | 12 | 12.000.000 | 6 | 5.000.000 | 50% | 42% | 6 | 5.000.000 | 50% | - | Kec. Way Bungur | | |
| | 7 | 01 | 04 | | | PROGRAM KOORDINASI KETENTERAMAN DAN KETERTIBAN UMUM | | | | | | | | | | | | | | | | | | | |
| | 7 | 01 | 04 | 2.01 | | Koordinasi Upaya Penyelenggaraan Ketenteraman dan Ketertiban Umum | | | | | - | - | | | | | | | 0 | - | - | - | Kec. Way Bungur | | |
| | 7 | 01 | 04 | 2.01 | 01 | Sinergitas dengan Kepolisian Negara Republik Indonesia, Tentara Nasional Indonesia dan Instansi Vertikal di Wilayah Kecamatan | | | | | - | - | | 16.526.800 | | 2.700.000 | - | 16% | 0 | 2.700.000 | - | - | - | Kec. Way Bungur | |

| No | Kode | | | | | Urusan / Bidang Urusan Pemerintahan Daerah / Program / Kegiatan / Sub Kegiatan | Indikator Kinerja Program / Kegiatan / Sub Kegiatan | Capaian Kinerja RPJMD Pada Tahun 2026 (Akhir Periode RPJMD) | | | Realisasi Capaian Kinerja RPKD s/d Tahun 2022 (awal periode RPJMD) | | Target Kinerja dan Anggaran RPKD Tahun 2023 | | Realisasi Capaian Kinerja dan Anggaran RPKD Tahun 2023 | | Tingkat Capaian Kinerja dan Anggaran RPKD Tahun 2023 (%) | | Realisasi Capaian Kinerja dan Anggaran RPJMD s/d Tahun 2023 | | Tingkat Capaian Kinerja dan Anggaran RPJMD s/d Tahun 2023 (%) | | Perangkat Daerah | Ket. |
|----|-----------|-----------|-----------|-------------|----|--|---|---|--------------|-----------|--|-----------|---|----------------------|--|--------------------|--|------------|---|--------------------|---|-----------|------------------------|------|
| | | | | | | | | K | Satuan | Rp. (000) | K | Rp. (000) | K | Rp. (000) | K | Rp. (000) | K | Rp. (000) | K | Rp. (000) | K | Rp. (000) | | |
| | | | | | | Belanja Alat/Bahan Untuk Kegiatan Kantor-Alat Tulis Kantor | | 12 | bulan | | - | - | 12 | 1.058.800 | 6 | - | 50% | 0% | 6 | - | 50% | - | Kec. Way Bungur | |
| | | | | | | Belanja Alat/Bahan Untuk Kegiatan Kantor-Kertas dan Cover | | 12 | bulan | | - | - | 12 | 308.000 | 6 | - | 50% | 0% | 6 | - | 50% | - | Kec. Way Bungur | |
| | | | | | | Belanja Alat/Bahan Untuk Kegiatan Kantor-Bahan Cetak | | 12 | bulan | | - | - | 12 | 360.000 | 6 | - | 50% | 0% | 6 | - | 50% | - | Kec. Way Bungur | |
| | | | | | | Belanja Makanan dan Minuman Rapat | | 12 | bulan | | - | - | 12 | 4.000.000 | 6 | - | 50% | 0% | 6 | - | 50% | - | Kec. Way Bungur | |
| | | | | | | Honorarium Narasumber atau Pembahas, Moderator, Pembawa Acara dan Panitia | | 12 | bulan | | - | - | 12 | 10.800.000 | 6 | 2.700.000 | 50% | 25% | 6 | 2.700.000 | 50% | - | Kec. Way Bungur | |
| | | | | | | BUMI AGUNG | | | | | | | | | | | | | | | | | | |
| | 7 | 01 | 01 | | | PROGRAM PENYELENGGARAAN PEMERINTAHAN DAN PELAYANAN PUBLIK | | | | | | | | | | | | | | | | | | |
| | 7 | 01 | 01 | 2.01 | | Perencanaan, Penganggaran, dan Evaluasi Kinerja Perangkat Daerah | | 12 | Bulan | | | | 100 | 2.400.000 | 94 | 2.250.000 | 94% | 94% | 94 | 2.250.000 | 781% | - | Kec. Bumi Agung | |
| | 7 | 01 | 01 | 2.01 | 01 | Penyusunan Dokumen Perencanaan Perangkat Daerah | | 12 | Bulan | | | | 100 | 2.400.000 | 94 | 2.250.000 | 94% | 94% | 94 | 2.250.000 | 781% | - | Kec. Bumi Agung | |
| | 7 | 01 | 01 | 2.02 | | Administrasi Keuangan Perangkat Daerah | | 12 | Bulan | | | | 100 | 1.720.523.822 | 67 | 404.649.919 | 67% | 24% | 67 | 404.649.919 | 561% | - | Kec. Bumi Agung | |
| | 7 | 01 | 01 | 2.02 | 01 | Penyediaan Gaji dan Tunjangan ASN | | 12 | Bulan | | | | 100 | 1.646.763.822 | 24 | 388.719.919 | 24% | 24% | 24 | 388.719.919 | 197% | - | Kec. Bumi Agung | |
| | 7 | 01 | 01 | 2.02 | 02 | Penyediaan Administrasi Pelaksanaan Tugas ASN | | 12 | Bulan | | | | 100 | 48.320.000 | 21 | 10.170.000 | 21% | 21% | 21 | 10.170.000 | 175% | - | Kec. Bumi Agung | |
| | 7 | 01 | 01 | 2.02 | 03 | Pelaksanaan Penatausahaan dan Pengujian/Verifikasi Keuangan SKPD | | 12 | Bulan | | | | 100 | 25.440.000 | 23 | 5.760.000 | 23% | 23% | 23 | 5.760.000 | 189% | - | Kec. Bumi Agung | |
| | 01 | 01 | 01 | 2.03 | | Administrasi Barang Milik Daerah pada Perangkat Daerah | | 12 | Bulan | | | | 100 | 6.150.000 | 24 | 1.500.000 | 24% | 24% | 24 | 1.500.000 | 203% | - | Kec. Bumi Agung | |
| | 01 | 01 | 01 | 2.03 | 06 | Penatausahaan Barang Milik Daerah pada SKPD | | 12 | Bulan | | | | 100 | 6.150.000 | 24 | 1.500.000 | 24% | 24% | 24 | 1.500.000 | 203% | - | Kec. Bumi Agung | |
| | 7 | 01 | 01 | 2.05 | | ADMINISTRASI KEPEGAWAIAN PERANGKAT DAERAH | | 12 | Bulan | | | | 100 | 4.200.000 | 0 | - | 0% | 0% | 0 | - | 0% | - | Kec. Bumi Agung | |
| | 7 | 01 | 01 | 2.05 | 02 | Belanja Pakaian Batik Tradisional | | 12 | Bulan | | | | 100 | 4.200.000 | 0 | - | 0% | 0% | 0 | - | 0% | - | Kec. Bumi Agung | |
| | 7 | 01 | 01 | 2.06 | | Administrasi Umum Perangkat Daerah | | 12 | Bulan | | | | 100 | 53.644.400 | 108 | 12.280.000 | 108% | 23% | 108 | 12.280.000 | 899% | - | Kec. Bumi Agung | |
| | 7 | 01 | 01 | 2.06 | 01 | Penyediaan Komponen Instalasi Listrik/Penerangan Bangunan Kantor | | 12 | Bulan | | | | 100 | 3.650.600 | 33 | 1.200.000 | 33% | 33% | 33 | 1.200.000 | 274% | - | Kec. Bumi Agung | |
| | 7 | 01 | 01 | 2.06 | 02 | Penyediaan Peralatan dan Perlengkapan Kantor | | 12 | Bulan | | | | 100 | 14.857.800 | 29 | 4.280.000 | 29% | 29% | 29 | 4.280.000 | 240% | - | Kec. Bumi Agung | |
| | 7 | 01 | 01 | 2.06 | 05 | Penyediaan Barang Cetak dan Penggandaan | | 12 | Bulan | | | | 100 | 8.536.000 | 30 | 2.600.000 | 30% | 30% | 30 | 2.600.000 | 254% | - | Kec. Bumi Agung | |
| | 7 | 01 | 01 | 2.06 | 09 | Penyelenggaraan Rapat Koordinasi dan Konsultasi SKPD | | 12 | Bulan | | | | 100 | 26.600.000 | 16 | 4.200.000 | 16% | 16% | 16 | 4.200.000 | 132% | - | Kec. Bumi Agung | |
| | 7 | 01 | 01 | 2.07 | | Penyediaan Jasa Penunjang Urusan Pemerintahan Daerah | | 12 | Bulan | | | | 100 | 107.575.800 | 55 | 27.723.926 | 55% | 26% | 55 | 27.723.926 | 462% | - | Kec. Bumi Agung | |
| | 7 | 01 | 01 | 2.07 | 06 | Penyediaan Jasa Komunikasi, Sumber Daya Air dan Listrik | | 12 | Bulan | | | | 100 | 12.025.000 | 30 | 3.635.926 | 30% | 30% | 30 | 3.635.926 | 252% | - | Kec. Bumi Agung | |
| | 7 | 01 | 01 | 2.08 | | Penyediaan Jasa Pelayanan Umum Kantor | | 12 | Bulan | | | | 100 | 95.550.800 | 25 | 24.088.000 | 25% | 25% | 25 | 24.088.000 | 210% | - | Kec. Bumi Agung | |
| | 7 | 01 | 01 | 2.09 | | Pemeliharaan Barang Milik Daerah Penunjang Urusan Pemerintahan Daerah | | 12 | Bulan | | | | 100 | 22.077.600 | 52 | 6.796.074 | 52% | 31% | 52 | 6.796.074 | 430% | - | Kec. Bumi Agung | |

| No | Kode | | | | | Urusan / Bidang Urusan Pemerintahan Daerah / Program / Kegiatan / Sub Kegiatan | Indikator Kinerja Program / Kegiatan / Sub Kegiatan | Capaian Kinerja RPJMD Pada Tahun 2026 (Akhir Periode RPJMD) | | | Realisasi Capaian Kinerja RKPd s/d Tahun 2022 (awal periode RPJMD) | | Target Kinerja dan Anggaran RKPd Tahun 2023 | | Realisasi Capaian Kinerja dan Anggaran RKPd Tahun 2023 | | Tingkat Capaian Kinerja dan Anggaran RKPd Tahun 2023 (%) | | Realisasi Capaian Kinerja dan Anggaran RPJMD s/d Tahun 2023 | | Tingkat Capaian Kinerja dan Anggaran RPJMD s/d Tahun 2023 (%) | | Perangkat Daerah | Ket. |
|----|------|----|----|------|----|---|---|---|--------|-----------|--|-----------|---|-------------|--|-------------|--|-----------|---|-------------|---|-----------------|------------------|------|
| | | | | | | | | K | Satuan | Rp. (000) | K | Rp. (000) | K | Rp. (000) | K | Rp. (000) | K | Rp. (000) | K | Rp. (000) | K | Rp. (000) | | |
| | 7 | 01 | 01 | 2.09 | 01 | Penyediaan Jasa Pemeliharaan, Biaya Pemeliharaan, dan Pajak Kendaraan Perorangan Dinas atau Kendaraan Dinas Jabatan | | 12 | Bulan | | | 100 | 20.047.600 | 32 | 6.396.074 | 32% | 32% | 32 | 6.396.074 | 266% | - | Kec. Bumi Agung | | |
| | 7 | 01 | 01 | 2.09 | 06 | Pemeliharaan Peralatan dan Mesin Lainnya | | 12 | Bulan | | | 100 | 2.030.000 | 20 | 400.000 | 20% | 20% | 20 | 400.000 | 164% | - | Kec. Bumi Agung | | |
| | 7 | 01 | 02 | | | PROGRAM PENYELENGGARAAN PEMERINTAHAN DAN PELAYANAN PUBLIK | | | | | | | | | | | | | | | | | | |
| | 7 | 01 | 02 | 2.04 | | Pelaksanaan Urusan Pemerintahan yang Dilimpahkan kepada Camat | | 12 | Bulan | | | 100 | 12.150.000 | 25 | 3.000.000 | 25% | 25% | 25 | 3.000.000 | 206% | - | Kec. Bumi Agung | | |
| | 7 | 01 | 02 | 2.04 | 01 | Pelaksanaan Urusan Pemerintahan yang terkait dengan Pelayanan Perizinan Non Usaha | | 12 | Bulan | | | 100 | 12.150.000 | 25 | 3.000.000 | 25% | 25% | 25 | 3.000.000 | 206% | - | Kec. Bumi Agung | | |
| | 7 | 01 | 04 | | | PROGRAM KOORDINASI KETENTERAMAN DAN KETERTIBAN UMUM | | | | | | | | | | | | | | | | | | |
| | 7 | 01 | 04 | 2.01 | | Koordinasi Upaya Penyelenggaraan Ketenteraman dan Ketertiban Umum | | 12 | Bulan | | | 100 | 18.593.000 | 2 | 400.000 | 2% | 2% | 2 | 400.000 | 18% | - | Kec. Bumi Agung | | |
| | 7 | 01 | 04 | 2.01 | 01 | Sinergitas dengan Kepolisian Negara Republik Indonesia, Tentara Nasional Indonesia dan Instansi Vertikal di Wilayah Kecamatan | | 12 | Bulan | | | 100 | 18.593.000 | 2 | 400.000 | 2% | 2% | 2 | 400.000 | 18% | - | Kec. Bumi Agung | | |
| | | | | | | SUKADANA | | | | | | | | | | | | | | | | | | |
| | 7 | 01 | 01 | | | PROGRAM PENYELENGGARAAN PEMERINTAHAN DAN PELAYANAN PUBLIK | | 100 | % | | - | - | 100 | 300.706.320 | 8 | 107.294.500 | 8% | 36% | 8 | 107.294.500 | 8% | - | Kec. Sukadana | |
| | 7 | 01 | 01 | 2.01 | | Perencanaan, Penganggaran, dan Evaluasi Kinerja Perangkat Daerah | | 100 | % | | - | - | 100 | 2.280.000 | 0 | 2.250.000 | - | 0% | 0 | - | - | - | Kec. Sukadana | |
| | 7 | 01 | 01 | 2.01 | 01 | Penyusunan Dokumen Perencanaan Perangkat Daerah | | 100 | % | | - | - | 100 | 2.280.000 | 0 | 2.250.000 | - | 0% | 0 | - | - | - | Kec. Sukadana | |
| | 7 | 01 | 01 | 2.02 | | Administrasi Keuangan Perangkat Daerah | | 100 | % | | - | - | 100 | 71.830.000 | 7 | 29.250.000 | - | 0% | 0 | - | - | - | Kec. Sukadana | |
| | 7 | 01 | 01 | 2.02 | 02 | Penyediaan Administrasi Pelaksanaan Tugas ASN | | 100 | % | | - | - | 100 | 44.790.000 | 7 | 18.650.000 | - | 0% | 0 | - | - | - | Kec. Sukadana | |
| | 7 | 01 | 01 | 2.02 | 03 | Pelaksanaan Penatausahaan dan Pengujian Verifikasi Keuangan SKPD | | 100 | % | | - | - | 100 | 27.040.000 | 8 | 10.600.000 | - | 0% | 0 | - | - | - | Kec. Sukadana | |
| | 01 | 01 | 01 | 2.03 | | Penatausahaan Barang Milik Daerah Pada SKPD | | 100 | % | | - | - | 100 | 7.290.000 | 0 | 3.000.000 | - | 0% | 0 | - | - | - | Kec. Sukadana | |
| | 01 | 01 | 01 | 2.03 | 06 | Penatausahaan Barang Milik Daerah Pada SKPD | | 100 | % | | - | - | 100 | 7.290.000 | 0 | 3.000.000 | - | 0% | 0 | - | - | - | Kec. Sukadana | |
| | 7 | 01 | 01 | 2.06 | | Administrasi Umum Prangkat Daerah | | 100 | % | | - | - | 100 | 52.157.000 | 0 | 11.094.500 | - | 0% | 0 | - | - | - | Kec. Sukadana | |
| | 7 | 01 | 01 | 2.06 | 01 | Penyediaan Komponen Instalasi Listrik/Penerangan Bangunan Kantor | | 100 | % | | - | - | 100 | 4.681.500 | 0 | 1.560.500 | - | 0% | 0 | - | - | - | Kec. Sukadana | |
| | 7 | 01 | 01 | 2.06 | 02 | Penyediaan Peralatan dan Perlengkapan Kantor | | 100 | % | | - | - | 100 | 15.422.700 | 0 | 5.284.000 | - | 0% | 0 | - | - | - | Kec. Sukadana | |
| | 7 | 01 | 01 | 2.06 | 05 | Penyediaan Barang Cetak dan Penggandaan | | 100 | % | | - | - | 100 | 11.052.800 | 0 | 2.750.000 | - | 0% | 0 | - | - | - | Kec. Sukadana | |
| | 7 | 01 | 01 | 2.06 | 09 | Penyelenggaraan Rapat Koordinasi dan Konsultasi SKPD | | 100 | % | | - | - | 100 | 21.000.000 | 0 | 1.500.000 | - | 0% | 0 | - | - | - | Kec. Sukadana | |
| | 7 | 01 | 01 | 2.07 | | Penyediaan Jasa Penunjang Urusan Pemerintahan Daerah | | 100 | % | | - | - | 100 | 126.575.920 | 8 | 49.250.000 | - | 0% | 0 | - | - | - | Kec. Sukadana | |
| | 7 | 01 | 01 | 2.07 | 06 | Penyediaan Jasa Komunikasi, Sumber daya Air dan Listrik | | 100 | % | | - | - | 100 | 11.438.000 | 0 | 2.000.000 | - | 0% | 0 | - | - | - | Kec. Sukadana | |
| | 7 | 01 | 01 | 2.08 | | Penyediaan Jasa Pelayanan Umum Kantor | | 100 | % | | - | - | 100 | 115.137.920 | 7 | 47.250.000 | - | 0% | 0 | - | - | - | Kec. Sukadana | |

| No | Kode | | | | | Urusan / Bidang Urusan Pemerintahan Daerah / Program / Kegiatan / Sub Kegiatan | Indikator Kinerja Program / Kegiatan / Sub Kegiatan | Capaian Kinerja RPJMD Pada Tahun 2026 (Akhir Periode RPJMD) | | | Realisasi Capaian Kinerja RPKD s/d Tahun 2022 (awal periode RPJMD) | | Target Kinerja dan Anggaran RPKD Tahun 2023 | | Realisasi Capaian Kinerja dan Anggaran RPKD Tahun 2023 | | Tingkat Capaian Kinerja dan Anggaran RPKD Tahun 2023 (%) | | Realisasi Capaian Kinerja dan Anggaran RPJMD s/d Tahun 2023 | | Tingkat Capaian Kinerja dan Anggaran RPJMD s/d Tahun 2023 (%) | | Perangkat Daerah | Ket. |
|----|------|----|----|------|----|--|---|---|--------|---------------|--|-----------|---|-------------|--|---------------|--|-----------|---|---------------|---|-----------|------------------|------|
| | | | | | | | | K | Satuan | Rp. (000) | K | Rp. (000) | K | Rp. (000) | K | Rp. (000) | K | Rp. (000) | K | Rp. (000) | K | Rp. (000) | | |
| | 7 | 01 | 01 | 2.09 | | Pemeliharaan Barang Milik Daerah Penunjang Urusan Pemerintahan | | 100 | % | | - | - | 100 | 17.273.400 | 0 | 6.000.000 | - | 0% | 0 | - | - | - | Kec. Sukadana | |
| | 7 | 01 | 01 | 2.09 | 01 | Penyediaan Jasa Pemeliharaan, Biaya Pemeliharaan dan Pajak Kendaraan | | 100 | % | | - | - | 100 | 13.254.000 | 0 | 6.000.000 | - | 0% | 0 | - | - | - | Kec. Sukadana | |
| | 7 | 01 | 01 | 2.09 | 06 | Pemeliharaan Peralatan dan Mesin | | 100 | % | | - | - | 100 | 4.019.400 | 0 | - | - | 0% | 0 | - | - | - | Kec. Sukadana | |
| | 7 | 01 | 02 | | | PROGRAM PENYELENGGARAAN PEMERINTAHAN DAN PELAYANAN PUBLIK | | | | | | | | | | | | | | | | | | |
| | 7 | 01 | 02 | 2.04 | | Pelaksanaan Urusan Pemerintahan yang di limpahkan kepada Camat | | 100 | % | | - | - | 100 | 9.090.000 | 0 | 3.750.000 | - | 0% | 0 | - | - | - | Kec. Sukadana | |
| | 7 | 01 | 02 | 2.04 | 01 | Pelaksanaan Urusan Pemerintahan Yang terkait Pelayanan Non Perizinan | | 100 | % | | - | - | 100 | 9.090.000 | 0 | 3.750.000 | - | 0% | 0 | - | - | - | Kec. Sukadana | |
| | 7 | 01 | 04 | | | PROGRAM KOORDINASI KETENTRAMAN DAN KETERTIBAN UMUM | | | | | | | | | | | | | | | | | | |
| | 7 | 01 | 04 | 2.01 | | Koordinasi Upaya Penyelenggaraan Ketentraman dan Ketertiban umum | | 100 | % | | - | - | 100 | 14.210.000 | 0 | 2.700.000 | - | 0% | 0 | - | - | - | Kec. Sukadana | |
| | 7 | 01 | 04 | 2.01 | 01 | Koordinasi Upaya Penyelenggaraan Ketentraman dan Ketertiban umum | | 100 | % | | - | - | 100 | 14.210.000 | 0 | 2.700.000 | - | 0% | 0 | - | - | - | Kec. Sukadana | |
| | | | | | | MARGA TIGA | | | | | | | | | | | | | | | | | | |
| | 7 | 01 | 01 | | | PROGRAM PENUNJANG URUSAN PEMERINTAHAN DAERAH KABUPATEN/KOTA | | | | | | | | | | | | | | | | | KEC. MARGA TIGA | |
| | 7 | 01 | 01 | 2.01 | | Kegiatan Perencanaan, Penganggaran, dan Evaluasi Kinerja Perangkat Daerah | tertib administrasi dan kinerja pemma sesuai aturan | 60 | bulan | | - | - | 12 | - | 36 | - | 300% | - | 36 | - | 60% | - | KEC. MARGA TIGA | |
| | 7 | 01 | 01 | 2.01 | 01 | Penyusunan Dokumen Perencanaan Perangkat Daerah | jumlah dokumen perencanaan Kecamatan (Renstra, Renja, PPAS) | 60 | bulan | | - | - | 12 | - | 36 | - | 300% | - | 36 | - | 60% | - | KEC. MARGA TIGA | |
| | 7 | 01 | 01 | 2.02 | | Kegiatan Administrasi Keuangan Perangkat Daerah | Terlaksananya Administrasu Kinerja Perangkat Daerah | 60 | bulan | 1.399.533.296 | - | - | 12 | 456.370.121 | 36 | 1.454.403.242 | 300% | 319% | 36 | 1.454.403.242 | 60% | 104% | KEC. MARGA TIGA | |
| | 7 | 01 | 01 | 2.02 | 01 | Penyediaan Gaji dan Tunjangan ASN | jumlah gaji dan tunjangan PNS kecamatan | 60 | bulan | 1.326.033.296 | - | - | 12 | 430.290.121 | 36 | 1.362.165.242 | 300% | 317% | 36 | 1.362.165.242 | 60% | 103% | KEC. MARGA TIGA | |
| | 7 | 01 | 01 | 2.02 | 02 | Penyediaan Administrasi Pelaksanaan Tugas ASN | jumlah penyediaan administrasi pelaksanaan tugas ASN(PA, PPK, PPTK) | 60 | bulan | 49.860.000 | - | - | 12 | 16.480.000 | 36 | 60.140.000 | 300% | 365% | 36 | 60.140.000 | 60% | 121% | KEC. MARGA TIGA | |
| | 7 | 01 | 01 | 2.02 | 03 | Pelaksanaan penatausahaan dan pengujian/verifikasi keuangan SKPD | jumlah penatausahaan keuangan SKPD (bendahara pengeluaran, Op SIMDA) | 60 | bulan | 23.640.000 | - | - | 12 | 9.600.000 | 36 | 32.098.000 | 300% | 334% | 36 | 32.098.000 | 60% | 136% | KEC. MARGA TIGA | |
| | 7 | 01 | 01 | 2.03 | | Kegiatan Administrasi barang Milik Daerah Pada Perangkat Daerah | Terlaksananya Administrasi Barang Milik Daerah | 60 | bulan | 8.700.000 | - | - | 100 | 1.800.000 | 36 | 8.095.000 | 36% | 450% | 36 | 8.095.000 | 60% | 93% | KEC. MARGA TIGA | |
| | 7 | 01 | 01 | 2.03 | 06 | Penatausahaan Barang Milik daerah pada SKPD | jumlah penatausahaan barang milik daerah kecamatan | 60 | bulan | 8.700.000 | - | - | 1 | 1.800.000 | 36 | 8.095.000 | 3600% | 450% | 36 | 8.095.000 | 60% | 93% | KEC. MARGA TIGA | |
| | 7 | 01 | 01 | 2.05 | | Kegiatan Administrasi kepegawaian Perangkat Daerah | Terlaksananya Administrasi kepegawaian Perangkat Daerah | 60 | bulan | | - | - | 2 | 4.250.000 | 36 | 5.150.000 | 1800% | 121% | 36 | 5.150.000 | 60% | - | KEC. MARGA TIGA | |
| | 7 | 01 | 01 | 2.05 | 0 | Koordinasi dan pelaksanaan Sistem Informasi Kepegawaian | jumlah honorarium pelaksanaan sistem Informasi kepegawaian | 60 | bulan | | - | - | 12 | - | 36 | 900.000 | 300% | - | 36 | 900.000 | 60% | - | KEC. MARGA TIGA | |
| | 7 | 01 | 01 | 2.05 | 0 | pengadaan pakaian dinas beserta atribut kelengkapan | jumlah pakaian dinas | 60 | bulan | | - | - | 12 | 4.250.000 | 36 | 4.250.000 | 300% | 100% | 36 | 4.250.000 | 60% | - | KEC. MARGA TIGA | |
| | 7 | 01 | 01 | 2.06 | | ADMINISTRASI UMUM PERANGKAT DAERAH | Terlaksananya Administrasi Umum | 60 | bulan | 54.511.360 | - | - | 100 | 17.352.000 | 36 | 36.141.000 | 36% | 208% | 36 | 36.141.000 | 60% | 66% | KEC. MARGA TIGA | |
| | 7 | 01 | 01 | 2.06 | 01 | penyediaan komponen instalasi listrik/penerangan bangunan kantor | jumlah komponen instalasi listrik/penerangan bangunan kantor selama 1 tahun | 60 | bulan | 2.963.900 | - | - | 1 | - | 36 | 590.000 | 3600% | - | 36 | 590.000 | 60% | 20% | KEC. MARGA TIGA | |
| | 7 | 01 | 01 | 2.06 | 02 | Penyediaan peralatan dan perlengkapan kantor | jumlah peralatan dan perlengkapan kantor 1 tahun | 60 | bulan | 14.056.960 | - | - | 2 | 5.381.000 | 36 | 12.584.000 | 1800% | 234% | 36 | 12.584.000 | 60% | 90% | KEC. MARGA TIGA | |
| | 7 | 01 | 01 | 2.07 | | Pengadaan Barang Milik Daerah | Belanja Modal Kursi Tamu | 60 | bulan | 9.280.000 | - | - | 12 | 720.000 | 36 | 1.747.500 | 300% | 243% | 36 | 1.747.500 | 60% | 19% | KEC. MARGA TIGA | |

| No | Kode | | | | | Urusan / Bidang Urusan Pemerintahan Daerah/ Program/ Kegiatan/ Sub Kegiatan | Indikator Kinerja Program/ Kegiatan/ Sub Kegiatan | Capaian Kinerja RPJMD Pada Tahun 2026 (Akhir Periode RPJMD) | | | Realisasi Capaian Kinerja RKPD s/d Tahun 2022 (awal periode RPJMD) | | Target Kinerja dan Anggaran RKPD Tahun 2023 | | Realisasi Capaian Kinerja dan Anggaran RKPD Tahun 2023 | | Tingkat Capaian Kinerja dan Anggaran RKPD Tahun 2023 (%) | | Realisasi Capaian Kinerja dan Anggaran RPJMD s/d Tahun 2023 | | Tingkat Capaian Kinerja dan Anggaran RPJMD s/d Tahun 2023 (%) | | Perangkat Daerah | Ket. |
|----|------|----|----|------|----|--|---|---|--------------|----------------------|--|-----------|---|--------------------|--|----------------------|--|-------------|---|----------------------|---|-------------|----------------------------|------|
| | | | | | | | | K | Satuan | Rp. (000) | K | Rp. (000) | K | Rp. (000) | K | Rp. (000) | K | Rp. (000) | K | Rp. (000) | K | Rp. (000) | | |
| | 7 | 01 | 01 | 2.07 | 0 | penyediaan barang cetak dan penggandaan | jumlah barang cetakan dan penggandaan kecamatan selama 1 tahun | 60 | bulan | 10.435.500 | - | - | 12 | 2.801.000 | 36 | 4.869.500 | 300% | 174% | 36 | 4.869.500 | 60% | 47% | KEC. MARGA TIGA | |
| | 7 | 01 | 01 | 2.07 | 0 | penyediaan rapat koordinasi dan konsultasi SKPD | jumlah rapat koordinasi dan konsultasi kecamatan | 60 | bulan | 17.775.000 | - | - | 12 | 8.450.000 | 36 | 16.350.000 | 300% | 193% | 36 | 16.350.000 | 60% | 92% | KEC. MARGA TIGA | |
| | 7 | 01 | 01 | 2.08 | | PENYEDIAAN JASA PENUNJANG URUSAN PEMERINTAHAN DAERAH | Terlaksananya Jasa Penunjang Urusan Pemerintahan | 60 | bulan | 89.226.040 | - | - | 100 | 46.134.526 | 36 | 169.340.365 | 36% | 367% | 36 | 169.340.365 | 60% | 190% | KEC. MARGA TIGA | |
| | 7 | 01 | 01 | 2.08 | 02 | penyediaan jasa komunikasi, sumber daya air dan listrik | jumlah tagihan listrik kantor | 60 | bulan | 7.086.240 | - | - | 12 | 3.454.526 | 36 | 9.362.365 | 300% | 271% | 36 | 9.362.365 | 60% | 132% | KEC. MARGA TIGA | |
| | 7 | 01 | 01 | 2.08 | 04 | penyediaan jasa pelayanan umum kantor | jumlah jasa pelayanan umum kantor (cleaning servis, operator e-ktip, penjaga kantor, op.kantor) | 60 | bulan | 82.139.800 | - | - | 12 | 42.680.000 | 36 | 159.978.000 | 300% | 375% | 36 | 159.978.000 | 60% | 195% | KEC. MARGA TIGA | |
| | 7 | 01 | 01 | 2.09 | | PEMELIHARAAN BARANG MILIK DAERAH PENUNJANG URUSAN PEMERINTAHAN | Terlaksananya Pemeliharaan Barang Milik Daerah | 60 | bulan | 28.319.200 | - | - | 100 | 7.490.000 | 36 | 25.459.500 | 36% | 340% | 36 | 25.459.500 | 60% | 90% | KEC. MARGA TIGA | |
| | 7 | 01 | 01 | 2.09 | 01 | penyediaan jasa pemeliharaan, biaya pemeliharaan dan pajak kendaraan perorangan dinas atau kendaraan dinas jabatan | jumlah suku cadang, BBM dan pelumas selama 1 tahun | 60 | bulan | 28.319.200 | - | - | 12 | 7.490.000 | 36 | 25.459.500 | 300% | 340% | 36 | 25.459.500 | 60% | 90% | KEC. MARGA TIGA | |
| | 7 | 01 | 02 | | | PROGRAM PENYELENGGARAAN PEMERINTAHAN DAN PELAYANAN PUBLIK | berfungsinya sarana dan prasarana aparatur dengan baik (%) | | | | - | - | | | | | - | - | 0 | - | - | - | KEC. MARGA TIGA | |
| | 7 | 01 | 02 | 2.04 | | pelaksanaan urusan pemerintahan yang dilimpahkan kepada Camat | Terlaksananya Urusan Pemerintahan yang dilimpahkan kepada Camat | 60 | bulan | 18.600.000 | - | - | 12 | 6.000.000 | 36 | 24.000.000 | 300% | 400% | 36 | 24.000.000 | 60% | 129% | KEC. MARGA TIGA | |
| | 7 | 01 | 02 | 2.04 | 01 | pelaksanaan urusan pemerintahan yang terkait dengan pelayanan perizinan non usaha | jumlah pelayanan perizinan kecamatan (SITU, SIUP, TDP, WDU) | 60 | bulan | 18.600.000 | - | - | 12 | 6.000.000 | 36 | 24.000.000 | 300% | 400% | 36 | 24.000.000 | 60% | 129% | KEC. MARGA TIGA | |
| | 7 | 01 | 04 | | | PROGRAM KOORDINASI KETERTAMAN DAN KETERTIBAN UMUM | berfungsinya sarana dan prasarana aparatur dengan baik (%) | | | | - | - | | | | | - | - | 0 | - | - | - | KEC. MARGA TIGA | |
| | 7 | 01 | 04 | 2.01 | | koordinasi upaya penyelenggaraan ketertaman dan ketertiban umum | Terlaksananya Koordinasi Upaya Penyelenggaraan Keamanan dan Ketertiban | 60 | bulan | 22.094.200 | - | - | 12 | 3.450.000 | 36 | 74.367.400 | 300% | 2156% | 36 | 74.367.400 | 60% | 337% | KEC. MARGA TIGA | |
| | 7 | 01 | 04 | 2.01 | 01 | sinergitas dengan kepolisian Negara Republik Indonesia, Tentara Nasional Indonesia Dan instansi vertikal diwilayah kecamatan | Jumlah sosialisasi keamanan dan ketertiban masyarakat dalam 1 tahun | 60 | bulan | 22.094.200 | - | - | 12 | 3.450.000 | 36 | 74.367.400 | 300% | 2156% | 36 | 74.367.400 | 60% | 337% | KEC. MARGA TIGA | |
| | | | | | | SEKAMPUNG UDIK | | | | | | | | | | | | | | | | | | |
| | 7 | 01 | 01 | | | PROGRAM PENUNJANG URUSAN PEMERINTAHAN DAERAH KABUPATEN/KOTA | | | | | - | - | | | | | - | - | 0 | - | - | - | Kec. Sekampung Udik | |
| | 7 | 01 | 01 | 2.01 | | Kegiatan Perencanaan, Penganggaran, dan Evaluasi Kinerja Perangkat Daerah | tertib administrasi dan kinerja pmda sesuai aturan | 60 | bulan | 3.000.000 | - | - | 12 | - | 36 | 2.250.000 | 300% | - | 36 | 2.250.000 | 60% | 75% | Kec. Sekampung Udik | |
| | 7 | 01 | 01 | 2.01 | 01 | Penyusunan Dokumen Perencanaan Perangkat Daerah | jumlah dokumen perencanaan Kecamatan (Renstra, Renja, PPAS) | 60 | bulan | 3.000.000 | - | - | 12 | - | 36 | 2.250.000 | 300% | - | 36 | 2.250.000 | 60% | 75% | Kec. Sekampung Udik | |
| | 7 | 01 | 01 | 2.02 | | Kegiatan Administrasi Keuangan Perangkat Daerah | Terlaksananya Administrasi Kinerja Perangkat Daerah | 60 | bulan | 1.621.463.556 | - | - | 12 | 456.370.121 | 36 | 2.571.976.926 | 300% | 564% | 36 | 2.571.976.926 | 60% | 159% | Kec. Sekampung Udik | |
| | 7 | 01 | 01 | 2.02 | 01 | Penyediaan Gaji dan Tunjangan ASN | jumlah gaji dan tunjangan PNS kecamatan | 60 | bulan | 1.560.633.856 | - | - | 12 | 430.290.121 | 36 | 2.483.846.926 | 300% | 577% | 36 | 2.483.846.926 | 60% | 159% | Kec. Sekampung Udik | |
| | 7 | 01 | 01 | 2.02 | 02 | Penyediaan Administrasi Pelaksanaan Tugas ASN | jumlah penyediaan administrasi pelaksanaan tugas ASN(PA, PPK, PPTK) | 60 | bulan | 41.789.700 | - | - | 12 | 16.480.000 | 36 | 59.570.000 | 300% | 361% | 36 | 59.570.000 | 60% | 143% | Kec. Sekampung Udik | |
| | 7 | 01 | 01 | 2.02 | 03 | Pelaksanaan penatausahaan dan pengujian/verifikasi keuangan SKPD | jumlah penatausahaan keuangan SKPD (bendahara pengeluaran, Op SIMDA) | 60 | bulan | 19.040.000 | - | - | 12 | 9.600.000 | 36 | 28.560.000 | 300% | 298% | 36 | 28.560.000 | 60% | 150% | Kec. Sekampung Udik | |
| | 7 | 01 | 01 | 2.03 | | Kegiatan Administrasi barang Milik Daerah Pada Perangkat Daerah | Terlaksananya Administrasi Barang Milik Daerah | 60 | bulan | 7.500.000 | - | - | 100 | 1.800.000 | 36 | 6.500.000 | 36% | 361% | 36 | 6.500.000 | 60% | 87% | Kec. Sekampung Udik | |
| | 7 | 01 | 01 | 2.03 | 06 | Penatausahaan Barang Milik daerah pada SKPD | jumlah penatausahaan barang milik daerah kecamatan | 60 | bulan | 7.500.000 | - | - | 1 | 1.800.000 | 36 | 6.500.000 | 3600% | 361% | 36 | 6.500.000 | 60% | 87% | Kec. Sekampung Udik | |
| | 7 | 01 | 01 | 2.05 | | Kegiatan Administrasi kepegawaian Perangkat Daerah | Terlaksananya Administrasi kepegawaian Perangkat Daerah | | | | - | - | | | | | - | - | 0 | - | - | - | Kec. Sekampung Udik | |

| No | Kode | | | | | Urusan / Bidang Urusan Pemerintahan Daerah/ Program/ Kegiatan/ Sub Kegiatan | Indikator Kinerja Program/ Kegiatan/ Sub Kegiatan | Capaian Kinerja RPJMD Pada Tahun 2026 (Akhir Periode RPJMD) | | | Realisasi Capaian Kinerja RPKD s/d Tahun 2022 (awal periode RPJMD) | | Target Kinerja dan Anggaran RPKD Tahun 2023 | | Realisasi Capaian Kinerja dan Anggaran RPKD Tahun 2023 | | Tingkat Capaian Kinerja dan Anggaran RPKD Tahun 2023 (%) | | Realisasi Capaian Kinerja dan Anggaran RPJMD s/d Tahun 2023 | | Tingkat Capaian Kinerja dan Anggaran RPJMD s/d Tahun 2023 (%) | | Perangkat Daerah | Ket. |
|----|------|----|----|------|----|--|--|---|--------------|--------------------|--|-----------|---|-------------------|--|--------------------|--|--------------|---|--------------------|---|-------------|----------------------------|------|
| | | | | | | | | K | Satuan | Rp. (000) | K | Rp. (000) | K | Rp. (000) | K | Rp. (000) | K | Rp. (000) | K | Rp. (000) | K | Rp. (000) | | |
| | 7 | 01 | 01 | 2.05 | 0 | Koordinasi dan pelaksanaan Sistem Informasi Kepegawaian | jumlah honorarium pelaksanaan sistem Informasi kepegawaian | | | | - | - | | | | | - | - | 0 | - | - | - | Kec. Sekampung Udik | |
| | 7 | 01 | 01 | 2.05 | 0 | pengadaan pakaian dinas beserta atribut kelengkapan | jumlah pakaian dinas | | | | - | - | | | | | - | - | 0 | - | - | - | Kec. Sekampung Udik | |
| | 7 | 01 | 01 | 2.06 | | ADMINISTRASI UMUM PERANGKAT DAERAH | Terlaksananya Administrasi Umum | 60 | bulan | 69.065.300 | - | - | 100 | 16.632.000 | 36 | 74.608.100 | 36% | 449% | 36 | 74.608.100 | 60% | 108% | Kec. Sekampung Udik | |
| | 7 | 01 | 01 | 2.06 | 01 | penyediaan komponen instalasi listrik/penerangan bangunan kantor | jumlah komponen instalasi listrik/penerangan bangunan kantor selama 1 tahun | | | | - | - | | | | | - | - | 0 | - | - | - | Kec. Sekampung Udik | |
| | 7 | 01 | 01 | 2.06 | 02 | Penyediaan peralatan dan perlengkapan kantor | jumlah peralatan dan perlengkapan kantor 1 tahun | 60 | bulan | 8.813.300 | - | - | 2 | 5.381.000 | 12 | 17.260.600 | 600% | 321% | 12 | 17.260.600 | 20% | 196% | Kec. Sekampung Udik | |
| | 7 | 01 | 01 | 2.06 | 0 | penyediaan peralatan rumah tangga | jumlah peralatan rumah tangga yang tersedia | 60 | bulan | - | - | - | 12 | - | 12 | 4.500.000 | 100% | - | 12 | 4.500.000 | 20% | - | Kec. Sekampung Udik | |
| | 7 | 01 | 01 | 2.06 | 05 | penyediaan barang cetak dan penggandaan | jumlah barang cetakan dan penggandaan kecamatan selama 1 tahun | 60 | bulan | 7.932.000 | - | - | 12 | 2.801.000 | 12 | 6.387.500 | 100% | 228% | 12 | 6.387.500 | 20% | 81% | Kec. Sekampung Udik | |
| | 7 | 01 | 01 | 2.06 | 09 | penyediaan rapat koordinasi dan konsultasi SKPD | jumlah rapat koordinasi dan konsultasi kecamatan | 60 | bulan | 52.320.000 | - | - | 12 | 8.450.000 | 12 | 46.460.000 | 100% | 550% | 12 | 46.460.000 | 20% | 89% | Kec. Sekampung Udik | |
| | 7 | 01 | 01 | 2.08 | | PENYEDIAAN JASA PENUNJANG URUSAN PEMERINTAHAN DAERAH | Terlaksananya Jasa Penunjang Urusan Pemerintahan | 60 | bulan | 103.186.000 | - | - | 100 | 46.134.526 | 36 | 134.489.196 | 36% | 292% | 36 | 134.489.196 | 60% | 130% | Kec. Sekampung Udik | |
| | 7 | 01 | 01 | 2.08 | 02 | penyediaan jasa komunikasi, sumber daya air dan listrik | jumlah tagihan listrik kantor | 60 | bulan | 11.200.000 | - | - | 12 | 3.454.526 | 36 | 14.489.196 | 300% | 419% | 36 | 14.489.196 | 60% | 129% | Kec. Sekampung Udik | |
| | 7 | 01 | 01 | 2.08 | 04 | penyediaan jasa pelayanan umum kantor | jumlah jasa pelayanan umum kantor (cleaning servis, operator e-ktp, penjaga kantor, op.kantor) | 60 | bulan | 91.986.000 | - | - | 12 | 42.680.000 | 36 | 120.000.000 | 300% | 281% | 36 | 120.000.000 | 60% | 130% | Kec. Sekampung Udik | |
| | 7 | 01 | 01 | 2.09 | | PEMELIHARAAN BARANG MILIK DAERAH PENUNJANG URUSAN PEMERINTAHAN DAERAH | Terlaksananya Pemeliharaan Barang Milik Daerah | 60 | bulan | 16.752.000 | - | - | 100 | 7.490.000 | 36 | 20.150.804 | 36% | 269% | 36 | 20.150.804 | 60% | 120% | Kec. Sekampung Udik | |
| | 7 | 01 | 01 | 2.09 | 01 | penyediaan jasa pemeliharaan, biaya pemeliharaan dan pajak kendaraan perorangan dinas atau kendaraan dinas jabatan | jumlah suku cadang, BBM dan pelumas selama 1 tahun | 60 | bulan | 16.752.000 | - | - | 12 | 7.490.000 | 36 | 20.150.804 | 300% | 269% | 36 | 20.150.804 | 60% | 120% | Kec. Sekampung Udik | |
| | 7 | 01 | 01 | 2.09 | 06 | Pemeliharaan Peralatan dan Mesin Lainnya | Jumlah Peralatan yang di service | 60 | bulan | 6.860.000 | - | - | 12 | 7.490.000 | 36 | - | 300% | 0% | 36 | - | 60% | 0% | Kec. Sekampung Udik | |
| | 7 | 01 | 01 | 2.09 | 10 | Pemeliharaan/Rehabilitasi Gedung Kantor dan Bangunan Lainnya | jumlah gedung kantor yang di pelihara | 60 | bulan | 8.293.000 | - | - | 12 | 7.490.000 | 36 | 5.204.000 | 300% | 69% | 36 | 5.204.000 | 60% | 63% | Kec. Sekampung Udik | |
| | 7 | 01 | 02 | | | PROGRAM PENYELENGGARAAN PEMERINTAHAN DAN PELAYANAN PUBLIK | berfungsinya sarana dan prasarana aparatur dengan baik (%) | | | | - | - | | | | | - | - | 0 | - | - | - | Kec. Sekampung Udik | |
| | 7 | 01 | 02 | 2.04 | | pelaksanaan urusan pemerintahan yang dilimpahkan kepada camat | Terlaksananya Urusan Pemerintahan yang dilimpahkan kepada Camat | 60 | bulan | 10.000.000 | - | - | 12 | 6.000.000 | 36 | 10.592.400 | 300% | 177% | 36 | 10.592.400 | 60% | 106% | Kec. Sekampung Udik | |
| | 7 | 01 | 02 | 2.04 | 01 | pelaksanaan urusan pemerintahan yang terkait dengan pelayanan perizinan non usaha | jumlah pelayanan perizinan kecamatan (SITU, SIUP, TDP, WDU) | 60 | bulan | 10.000.000 | - | - | 12 | 6.000.000 | 36 | 10.592.400 | 300% | 177% | 36 | 10.592.400 | 60% | 106% | Kec. Sekampung Udik | |
| | 7 | 01 | 04 | | | PROGRAM KOORDINASI KETENTRAMAN DAN KETERTIBAN UMUM | berfungsinya sarana dan prasarana aparatur dengan baik (%) | | | | - | - | | | | | - | - | 0 | - | - | - | Kec. Sekampung Udik | |
| | 7 | 01 | 04 | 2.01 | | koordinasi upaya penyelenggaraan ketentraman dan ketertiban umum | Terlaksananya Koordinasi Upaya Penyelenggaraan Keamanan dan Ketertiban | 60 | bulan | 15.000.000 | - | - | 12 | 3.450.000 | 36 | 103.598.700 | 300% | 3003% | 36 | 103.598.700 | 60% | 691% | Kec. Sekampung Udik | |
| | 7 | 01 | 04 | 2.01 | 01 | sinergitas dengan kepolisian Negara Republik Indonesia, Tentara Nasional Indonesia Dan instansi vertikal diwilayah kecamatan | Jumlah sosialisasi keamanan dan ketertiban masyarakat dalam 1 tahun | 60 | bulan | 15.000.000 | - | - | 12 | 3.450.000 | 36 | 103.598.700 | 300% | 3003% | 36 | 103.598.700 | 60% | 691% | Kec. Sekampung Udik | |
| | | | | | | LABUHAN RATU | | | | | | | | | | | | | | | | | | |
| | 7 | 01 | 01 | | | PROGRAM PENUNJANG URUSAN PEMERINTAHAN DAERAH KABUPATEN/KOTA | | | | | - | - | 1.769.249.789 | | 668.544.889 | - | 38% | 0 | 668.544.889 | - | - | - | Kec. Labuhan Ratu | |
| | 7 | 01 | 01 | 2.01 | | Perencanaan, Penganggaran, dan Evaluasi Kinerja Perangkat Daerah | | | | | - | - | 2.550.000 | | 2.550.000 | - | 100% | 0 | 2.550.000 | - | - | - | Kec. Labuhan Ratu | |

| No | Kode | | | | | Urusan / Bidang Urusan Pemerintahan Daerah / Program / Kegiatan / Sub Kegiatan | Indikator Kinerja Program / Kegiatan / Sub Kegiatan | Capaian Kinerja RPJMD Pada Tahun 2026 (Akhir Periode RPJMD) | | | Realisasi Capaian Kinerja RPKD s/d Tahun 2022 (awal periode RPJMD) | | Target Kinerja dan Anggaran RPKD Tahun 2023 | | Realisasi Capaian Kinerja dan Anggaran RPKD Tahun 2023 | | Tingkat Capaian Kinerja dan Anggaran RPKD Tahun 2023 (%) | | Realisasi Capaian Kinerja dan Anggaran RPJMD s/d Tahun 2023 | | Tingkat Capaian Kinerja dan Anggaran RPJMD s/d Tahun 2023 (%) | | Perangkat Daerah | Ket. |
|----|----------|-----------|-----------|-------------|-----------|---|--|---|---------|-----------|--|-----------|---|----------------------|--|--------------------|--|------------|---|--------------------|---|-----------|--------------------------|------|
| | | | | | | | | K | Satuan | Rp. (000) | K | Rp. (000) | K | Rp. (000) | K | Rp. (000) | K | Rp. (000) | K | Rp. (000) | K | Rp. (000) | | |
| | 7 | 01 | 01 | 2.01 | 01 | Penyusunan Dokumen Perencanaan Perangkat Daerah | Jumlah Dokumen Perencanaan Kecamatan (Renstra, Renja, PPAS) | 3 | dokumen | | - | - | 3 | 2.550.000 | 3 | 2.550.000 | 100% | 100% | 3 | 2.550.000 | 100% | - | Kec. Labuhan Ratu | |
| | 7 | 01 | 01 | 2.02 | | Administrasi Keuangan Perangkat Daerah | | | | | - | - | | 1.578.613.389 | | 604.768.590 | - | 38% | 0 | 604.768.590 | - | - | Kec. Labuhan Ratu | |
| | 7 | 01 | 01 | 2.02 | 01 | Penyediaan Gaji dan Tunjangan ASN | Jumlah Orang yang Menerima Gaji dan Tunjangan ASN | 13 | orang | | - | - | 13 | 1.503.743.389 | 5 | 575.018.590 | 38% | 38% | 5 | 575.018.590 | 38% | - | Kec. Labuhan Ratu | |
| | 7 | 01 | 01 | 2.02 | 02 | Penyediaan Administrasi Pelaksanaan Tugas ASN | Jumlah Dokumen Hasil Penyediaan Administrasi Pelaksanaan Tugas ASN | 3 | dokumen | | - | - | 3 | 44.820.000 | 5 | 18.650.000 | 167% | 42% | 5 | 18.650.000 | 167% | - | Kec. Labuhan Ratu | |
| | 7 | 01 | 01 | 2.02 | 03 | Pelaksanaan Penatausahaan dan Pengujian/Verifikasi Keuangan SKPD | Jumlah Dokumen Penatausahaan dan Pengujian/Verifikasi Keuangan SKPD | 1 | dokumen | | - | - | 1 | 30.050.000 | 5 | 11.100.000 | 500% | 37% | 5 | 11.100.000 | 500% | - | Kec. Labuhan Ratu | |
| | 7 | 01 | 01 | 2.05 | | Administrasi Kepegawaian Perangkat Daerah | | | | | - | - | | 9.000.000 | | - | - | 0% | 0 | - | - | - | Kec. Labuhan Ratu | |
| | 7 | 01 | 01 | 2.05 | 02 | Pengadaan Pakaian Dinas Beserta Atribut Kelengkapannya | Jumlah Pakai Dinas Berserta Kelengkapannya | 20 | Stel | | - | - | 20 | 9.000.000 | 5 | - | 25% | 0% | 5 | - | 25% | - | Kec. Labuhan Ratu | |
| | 7 | 01 | 01 | 2.03 | | Administrasi Barang Milik Daerah pada Perangkat Daerah | | | | | - | - | | 7.500.000 | | 3.300.000 | - | 44% | 0 | 3.300.000 | - | - | Kec. Labuhan Ratu | |
| | 7 | 01 | 01 | 2.03 | 06 | Penatausahaan Barang Milik Daerah pada SKPD | Jumlah Laporan Penatausahaan Barang Milik Daerah pada SKPD | 12 | bulan | | - | - | 12 | 7.500.000 | 5 | 3.300.000 | 42% | 44% | 5 | 3.300.000 | 42% | - | Kec. Labuhan Ratu | |
| | 7 | 01 | 01 | 2.06 | | Administrasi Umum Perangkat Daerah | | | | | - | - | | 64.933.100 | | 20.444.800 | - | 31% | 0 | 20.444.800 | - | - | Kec. Labuhan Ratu | |
| | 7 | 01 | 01 | 2.06 | 01 | Penyediaan Komponen Instalasi Listrik/Penerangan Bangunan Kantor | Jumlah Paket Komponen Instalasi Listrik/Penerangan Bangunan Kantor yang Disediakan | 1 | paket | | - | - | 1 | 3.876.400 | 3 | 1.920.000 | 300% | 50% | 3 | 1.920.000 | 300% | - | Kec. Labuhan Ratu | |
| | 7 | 01 | 01 | 2.06 | 02 | Penyediaan Peralatan dan Perlengkapan Kantor | Jumlah Paket Peralatan dan Perlengkapan Kantor yang Disediakan | 1 | paket | | - | - | 1 | 11.085.900 | 3 | 4.025.000 | 300% | 36% | 3 | 4.025.000 | 300% | - | Kec. Labuhan Ratu | |
| | 7 | 01 | 01 | 2.06 | 05 | Penyediaan Barang Cetak dan Pengandaan | Jumlah Paket Barang Cetak dan Pengandaan yang Disediakan | 1 | paket | | - | - | 1 | 14.870.800 | 3 | 5.799.800 | 300% | 39% | 3 | 5.799.800 | 300% | - | Kec. Labuhan Ratu | |
| | 7 | 01 | 01 | 2.06 | 09 | Penyelenggaraan Rapat Koordinasi dan Konsultasi SKPD | Jumlah Laporan Penyelenggaraan Rapat Koordinasi dan Konsultasi SKPD | 12 | laporan | | - | - | 12 | 35.100.000 | 3 | 8.700.000 | 25% | 25% | 3 | 8.700.000 | 25% | - | Kec. Labuhan Ratu | |
| | 7 | 01 | 01 | 2.08 | 01 | Penyediaan Jasa Penunjang Urusan Pemerintahan Daerah | | | | | - | - | | 61.709.600 | | 24.421.499 | - | 40% | 0 | 24.421.499 | - | - | Kec. Labuhan Ratu | |
| | 7 | 01 | 01 | 2.08 | 02 | Penyediaan Jasa Komunikasi, Sumber Daya Air dan Listrik | Jumlah Laporan Penyediaan Jasa Komunikasi, Sumber Daya Air dan Listrik yang Disediakan | 12 | laporan | | - | - | 12 | 10.486.000 | 0 | 4.421.499 | 0% | 42% | 0 | 4.421.499 | 0% | - | Kec. Labuhan Ratu | |
| | 7 | 01 | 01 | 2.08 | 04 | Penyediaan Jasa Pelayanan Umum Kantor | Jumlah Laporan Penyediaan Jasa Pelayanan Umum Kantor yang Disediakan | 12 | laporan | | - | - | 12 | 51.223.600 | 5 | 20.000.000 | 42% | 39% | 5 | 20.000.000 | 42% | - | Kec. Labuhan Ratu | |
| | 7 | 01 | 02 | 2.09 | | Pemeliharaan Barang Milik Daerah Penunjang Urusan Pemerintahan Daerah | | | | | - | - | | 34.392.700 | | 13.060.000 | - | 38% | 0 | 13.060.000 | - | - | Kec. Labuhan Ratu | |
| | 7 | 01 | 02 | 2.09 | 01 | Penyediaan Jasa Pemeliharaan, Biaya Pemeliharaan, dan Pajak Kendaraan Perorangan Dinas atau Kendaraan Dinas Jabatan | Jumlah Kendaraan Perorangan Dinas atau Kendaraan Dinas Jabatan yang Dipelihara dan dibayarkan Pajaknya | 2 | unit | | - | - | 2 | 27.612.700 | 3 | 9.000.000 | 150% | 33% | 3 | 9.000.000 | 150% | - | Kec. Labuhan Ratu | |
| | 7 | 01 | 02 | 2.09 | 06 | Pemeliharaan Peralatan Dan Mesin | Jumlah Pemeliharaan Peralatan dan Mesin Kantor | 3 | unit | | - | - | 3 | 6.780.000 | 0 | 4.060.000 | 0% | 60% | 0 | 4.060.000 | 0% | - | Kec. Labuhan Ratu | |
| | 7 | 01 | 02 | 2.09 | 0 | Pengadaan Peralatan dan Mesin Lainnya | | | | | - | - | | 10.551.000 | | 3.951.000 | - | 37% | 0 | 3.951.000 | - | - | Kec. Labuhan Ratu | |
| | 7 | 01 | 02 | 2.09 | 0 | Pengadaan Peralatan dan Mesin Lainnya | Jumlah Peralatan dan Mesin Lainnya | 1 | Unit | | - | - | 1 | 10.551.000 | 5 | 3.951.000 | 500% | 37% | 5 | 3.951.000 | 500% | - | Kec. Labuhan Ratu | |
| | 7 | 01 | 02 | | | PROGRAM PENYELENGGARAAN PEMERINTAHAN DAN PELAYANAN PUBLIK | | | | | - | - | | 18.300.000 | | 7.500.000 | - | 41% | 0 | 7.500.000 | - | - | Kec. Labuhan Ratu | |
| | 7 | 01 | 02 | 2.04 | | Pelaksanaan Urusan Pemerintahan yang Dilimpahkan kepada Camat | | | | | - | - | | 18.300.000 | | 7.500.000 | - | 41% | 0 | 7.500.000 | - | - | Kec. Labuhan Ratu | |

| No | Kode | | | | | Urusan / Bidang Urusan Pemerintahan Daerah / Program / Kegiatan / Sub Kegiatan | Indikator Kinerja Program / Kegiatan / Sub Kegiatan | Capaian Kinerja RPJMD Pada Tahun 2026 (Akhir Periode RPJMD) | | | Realisasi Capaian Kinerja RPKD s/d Tahun 2022 (awal periode RPJMD) | | Target Kinerja dan Anggaran RPKD Tahun 2023 | | Realisasi Capaian Kinerja dan Anggaran RPKD Tahun 2023 | | Tingkat Capaian Kinerja dan Anggaran RPKD Tahun 2023 (%) | | Realisasi Capaian Kinerja dan Anggaran RPJMD s/d Tahun 2023 | | Tingkat Capaian Kinerja dan Anggaran RPJMD s/d Tahun 2023 (%) | | Perangkat Daerah | Ket. |
|----|------|----|----|------|----|---|---|---|---------|---------------|--|-----------|---|---------------|--|---------------|--|-----------|---|---------------|---|--------------------------|------------------------|------|
| | | | | | | | | K | Satuan | Rp. (000) | K | Rp. (000) | K | Rp. (000) | K | Rp. (000) | 9 = 8/7 x 100 % | | 10= 6 + 8 | | 11= 10/5x100% | | | |
| | | | | | | | | | | | | | | | | | K | Rp. (000) | K | Rp. (000) | K | % | | |
| 1 | 2 | | | | | 3 | 4 | 5 | | | 6 | | 7 | | 8 | | 9 | | 10 | | 11 | | 12 | 13 |
| | 7 | 01 | 02 | 2.04 | 01 | Pelaksanaan Urusan Pemerintahan yang terkait dengan Pelayanan Perizinan Non Usaha | Jumlah Pelayanan Perizinan Kecamatan (SIUP, SITU, TDP, WDU) | 4 | dokumen | | - | - | 4 | 18.300.000 | 0 | 7.500.000 | 0% | 41% | 0 | 7.500.000 | 0% | - | Kec. Labuhan Ratu | |
| | 7 | 01 | 04 | | | PROGRAM KOORDINASI KETENTERAMAN DAN KETERTIBAN UMUM | | | | - | - | | 16.550.000 | | 1.967.000 | - | 12% | 0 | 1.967.000 | - | - | Kec. Labuhan Ratu | | |
| | 7 | 01 | 04 | 2.01 | | Koordinasi Upaya Penyelenggaraan Ketenteraman dan Ketertiban Umum | | | | - | - | | 16.550.000 | | 1.967.000 | - | 12% | 0 | 1.967.000 | - | - | Kec. Labuhan Ratu | | |
| | 7 | 01 | 04 | 2.01 | 01 | Sinergitas dengan Kepolisian Negara Republik Indonesia, Tentara Nasional Indonesia dan Instansi Vertikal di Wilayah Kecamatan | Jumlah Sosialisasi Keamanan dan Ketertiban Masyarakat dalam 1 Tahun | 4 | kali | | - | - | 4 | 16.550.000 | 0 | 1.967.000 | 0% | 12% | 0 | 1.967.000 | 0% | - | Kec. Labuhan Ratu | |
| | | | | | | WAY JEPARA | | | | | | | | | | | | | | | | | | |
| | 7 | 01 | 01 | | | PROGRAM PENUNJANG URUSAN PEMERINTAHAN DAERAH KABUPATEN/KOTA | | | | | | | 1.957.720.615 | | 2.391.838.197 | 100% | 122% | 1 | 2.391.838.197 | 1% | 122% | Kec. Way Jepara | | |
| | 7 | 01 | 01 | 2.01 | | Kegiatan Perencanaan, Penganggaran, dan Evaluasi Kinerja Perangkat Daerah | tertib administrasi dan kinerja pemda sesuai aturan | 60 | bulan | 2.850.000 | - | - | 12 | 2.850.000 | 24 | 4.500.000 | 200% | 158% | 24 | 4.500.000 | 40% | 158% | Kec. Way Jepara | |
| | 7 | 01 | 01 | 2.01 | 01 | Penyusunan Dokumen Perencanaan Perangkat Daerah | Tersedianya Jasa Tenaga Operator Komputer E Renstra | 60 | bulan | 2.850.000 | - | - | 12 | 2.850.000 | 24 | 4.500.000 | 200% | 158% | 24 | 4.500.000 | 40% | 158% | Kec. Way Jepara | |
| | 7 | 01 | 01 | 2.02 | | Kegiatan Administrasi Kinerja Perangkat Daerah | Terlaksananya Administrasi Kinerja Perangkat Daerah | 60 | bulan | 1.748.321.415 | - | - | 12 | 1.748.321.415 | 24 | 2.243.701.990 | 200% | 128% | 24 | 2.243.701.990 | 40% | 128% | Kec. Way Jepara | |
| | 7 | 01 | 01 | 2.02 | 01 | Penyediaan Gaji dan Tunjangan ASN | Tersedianya Gaji dan Tunjangan ASN | 60 | bulan | 1.699.001.415 | - | - | 12 | 1.699.001.415 | 24 | 2.217.532.990 | 200% | 131% | 24 | 2.217.532.990 | 40% | 131% | Kec. Way Jepara | |
| | 7 | 01 | 01 | 2.02 | 02 | Penyediaan Asministras Pelaksanaan Tugas ASN | Tersedianya Honor Pengguna Anggaran, PPK dan PPTK | 60 | bulan | 31.680.000 | - | - | 12 | 31.680.000 | 24 | 17.949.000 | 200% | 57% | 24 | 17.949.000 | 40% | 57% | Kec. Way Jepara | |
| | 7 | 01 | 01 | 2.02 | 03 | Pelaksanaan Penatausahaan dan Pengujian/Verifikasi | Tersedianya Honor Bendahara Pengeluaran dan Penyimpan Arsip | 60 | bulan | 17.640.000 | - | - | 12 | 17.640.000 | 24 | 8.220.000 | 200% | 47% | 24 | 8.220.000 | 40% | 47% | Kec. Way Jepara | |
| | 7 | 01 | 01 | 2.03 | | Kegiatan Administrasi Barang Milik Daerah pada Perangkat Daerah | Terlaksananya Administrasi Barang Milik Daerah | 60 | bulan | 7.500.000 | - | - | 12 | 7.500.000 | 24 | 3.000.000 | 200% | 40% | 24 | 3.000.000 | 40% | 40% | Kec. Way Jepara | |
| | 7 | 01 | 01 | 2.03 | 06 | Penatausahaan Barang Milik Daerah pada SKPD | Tersedianya Honor Bendahara Barang | 60 | bulan | 7.500.000 | - | - | 12 | 7.500.000 | 24 | 3.000.000 | 200% | 40% | 24 | 3.000.000 | 40% | 40% | Kec. Way Jepara | |
| | 7 | 01 | 01 | 2.06 | | Kegiatan Administrasi Umum Perangkat Daerah | Terlaksananya Administrasi Umum | 60 | bulan | 41.257.200 | - | - | 12 | 41.257.200 | 24 | 34.318.166 | 200% | 83% | 24 | 34.318.166 | 40% | 83% | Kec. Way Jepara | |
| | 7 | 01 | 01 | 2.06 | 02 | Penyediaan Peralatan dan Perlengkapan Kantor | Tersedianya Belanja Alat Tulis Kantor | 60 | bulan | 14.645.200 | - | - | 12 | 14.645.200 | 24 | 9.329.066 | 200% | 64% | 24 | 9.329.066 | 40% | 64% | Kec. Way Jepara | |
| | 7 | 01 | 01 | 2.06 | 05 | Penyediaan Barang Cetak dan Penggandaan | Tersedianya Belanja Barang dan Cetak | 60 | bulan | 10.662.000 | - | - | 12 | 10.662.000 | 24 | 5.639.100 | 200% | 53% | 24 | 5.639.100 | 40% | 53% | Kec. Way Jepara | |
| | 7 | 01 | 01 | 2.06 | 09 | Penyelenggaraan Rapat Koordinasi dan Konsultasi SKPD | Tersedianga Makan Minum Rapat dan Perjalanan Dinas | 60 | bulan | 15.950.000 | - | - | 12 | 15.950.000 | 24 | 19.350.000 | 200% | 121% | 24 | 19.350.000 | 40% | 121% | Kec. Way Jepara | |
| | 7 | 01 | 01 | 2.08 | | Kegiatan Penyediaan Jasa Penunjang Urusan Pemerintah Daerah | Terlaksananya Jasa Penunjang Urusan Pemerintahan | 60 | bulan | 144.230.400 | - | - | 12 | 144.230.400 | 24 | 96.930.441 | 200% | 67% | 24 | 96.930.441 | 40% | 67% | Kec. Way Jepara | |
| | 7 | 01 | 01 | 2.08 | 02 | Penyediaan Jasa Komunikasi, Sumber Daya Air dan Listrik | Tersedianya Belanja Rekening Listrik | 60 | bulan | 15.685.200 | - | - | 12 | 15.685.200 | 24 | 5.280.441 | 200% | 34% | 24 | 5.280.441 | 40% | 34% | Kec. Way Jepara | |
| | 7 | 01 | 01 | 2.08 | 04 | Penyediaan Jasa Pelayanan Umum Kantor | Tersedianya Honor Operator Komputer dan Jasa Kebersihan Kantor | 60 | bulan | 128.545.200 | - | - | 12 | 128.545.200 | 24 | 91.650.000 | 200% | 71% | 24 | 91.650.000 | 40% | 71% | Kec. Way Jepara | |
| | 7 | 01 | 01 | | | Pengadaan Barang Milik Daerah Penunjang Urusan Pemerintah Daerah | Terlaksananya Pengadaan Barang Milik Daerah Penunjang Urusan Pemerintah Daerah | 60 | bulan | 7.254.000 | - | - | 12 | 7.254.000 | 24 | - | 200% | 0% | 24 | - | 40% | 0% | Kec. Way Jepara | |
| | 7 | 01 | 01 | | | Belanja Modal Pengadaan Komputer | Teroenuhnya Belanja Modal Komputer | 60 | bulan | 7.254.000 | - | - | 12 | 7.254.000 | 24 | - | 200% | 0% | 24 | - | 40% | 0% | Kec. Way Jepara | |
| | 7 | 01 | 02 | 2.09 | | Kegiatan Pemeliharaan Barang Milik Daerah Penunjang Urusan Pemerintah Daerah | Terlaksananya Pemeliharaan Barang Milik Daerah | 60 | bulan | 13.561.600 | - | - | 12 | 13.561.600 | 24 | 9.387.600 | 200% | 69% | 24 | 9.387.600 | 40% | 69% | Kec. Way Jepara | |
| | 7 | 01 | 02 | 2.09 | 01 | Penyediaan Jasa Pemeliharaan, Biaya Pemeliharaan dan Pajak Kendaraan Perorangan Dinas atau Kendaraan Dinas Jabatan | Tersedianya Belanja Bahan Bakar Minyak, Suku Cadang dan Pelumas Kendaraan Dinas | 60 | bulan | 13.561.600 | - | - | 12 | 13.561.600 | 24 | 9.387.600 | 200% | 69% | 24 | 9.387.600 | 40% | 69% | Kec. Way Jepara | |

| No | Kode | | | | Urusan / Bidang Urusan Pemerintahan Daerah / Program / Kegiatan / Sub Kegiatan | Indikator Kinerja Program / Kegiatan / Sub Kegiatan | Capaian Kinerja RPJMD Pada Tahun 2026 (Akhir Periode RPJMD) | | | Realisasi Capaian Kinerja RKPd s/d Tahun 2022 (awal periode RPJMD) | | Target Kinerja dan Anggaran RKPd Tahun 2023 | | Realisasi Capaian Kinerja dan Anggaran RKPd Tahun 2023 | | Tingkat Capaian Kinerja dan Anggaran RKPd Tahun 2023 (%) | | Realisasi Capaian Kinerja dan Anggaran RPJMD s/d Tahun 2023 | | Tingkat Capaian Kinerja dan Anggaran RPJMD s/d Tahun 2023 (%) | | Perangkat Daerah | Ket. | |
|----|------|----|----|------|--|---|--|--------|------------|--|-----------|---|---------------|--|-------------|--|-----------|---|-------------|---|-----------|--------------------|--------------------|---|
| | | | | | | | K | Satuan | Rp. (000) | K | Rp. (000) | K | Rp. (000) | K | Rp. (000) | K | Rp. (000) | K | Rp. (000) | K | Rp. (000) | | | K |
| | 7 | 01 | 02 | | PROGRAM PENYELENGGARAAN PEMERINTAHAN DAN PELAYANAN PUBLIK | berfungsinya sarana dan prasarana aparatur dengan baik (%) | 100 | persen | 18.600.000 | - | - | 100 | 18.600.000 | 24 | 9.050.000 | 24% | 49% | 24 | 9.050.000 | 24% | 49% | Kec. Way Jepara | | |
| | 7 | 01 | 02 | 2.04 | Kegiatan Pelaksanaan Urusan Pemerintahan yang dilimpahkan kepada Camat | Terlaksananya Urusan Pemerintahan yang dilimpahkan kepada Camat | 60 | Bulan | 18.600.000 | - | - | 12 | 18.600.000 | 24 | 9.050.000 | 200% | 49% | 24 | 9.050.000 | 40% | 49% | Kec. Way Jepara | | |
| | 7 | 01 | 02 | 2.04 | 01 | Pelaksanaan Urusan Pemerintahan yang terkait dengan Pelayanan Perizinan Non Usaha | Tersedianya Honor Operator PATEN | 60 | Bulan | 18.600.000 | - | - | 12 | 18.600.000 | 24 | 9.050.000 | 200% | 49% | 24 | 9.050.000 | 40% | 49% | Kec. Way Jepara | |
| | 7 | 01 | 04 | | PROGRAM KOORDINASI KETENTERAMAN DAN KETERTIBAN UMUM | berfungsinya sarana dan prasarana aparatur dengan baik (%) | 100 | persen | 16.172.000 | - | - | 100 | 16.172.000 | 24 | 150.000.000 | 24% | 928% | 24 | 150.000.000 | 24% | 928% | Kec. Way Jepara | | |
| | 7 | 01 | 04 | 2.01 | Kegiatan Koordinasi Upaya Penyelenggaraan Ketenteraman dan Ketertiban Umum | Terlaksananya Koordinasi Upaya Penyelenggaraan Keamanan dan Ketertiban Umum | 60 | Bulan | 16.172.000 | - | - | 12 | 16.172.000 | 24 | 150.000.000 | 200% | 928% | 24 | 150.000.000 | 40% | 928% | Kec. Way Jepara | | |
| | 7 | 01 | 04 | 2.01 | 01 | Sinergitas dengan Kepolisian Negara Republik Indonesia, Tentara Nasional Indonesia dan Instansi Vertikal di Wilayah Kecamatan | Tersedianya Honor Narasumber, dan Makan Minum Rapat Sosialisasi Kamtibmas | 60 | Bulan | 16.172.000 | - | - | 12 | 16.172.000 | 24 | 150.000.000 | 200% | 928% | 24 | 150.000.000 | 40% | 928% | Kec. Way Jepara | |
| | | | | | BRAJA SELEBAH | | | | | | | | | | | | | | | | | | | |
| | 7 | 01 | 01 | | PROGRAM PENUNJANG URUSAN PEMERINTAHAN DAERAH KABUPATEN/KOTA | | | | | | | | 1.781.054.880 | | 757.492.309 | - | 43% | 0 | 757.492.309 | - | - | Kec. Braja Selehah | | |
| | 7 | 01 | 01 | 2.01 | Perencanaan, Penganggaran, dan Evaluasi Kinerja Perangkat Daerah | | | | | | | | 2.564.000 | | 2.250.000 | - | 88% | 0 | 2.250.000 | - | - | Kec. Braja Selehah | | |
| | 7 | 01 | 01 | 2.01 | 01 | Penyusunan Dokumen Perencanaan Perangkat Daerah | Jumlah Dokumen Perencanaan Kecamatan (Renstra, Renja, PPAS) | 3 | dokumen | | | | 3 | 2.564.000 | 100 | 2.250.000 | 3333% | 88% | 100 | 2.250.000 | 3333% | - | Kec. Braja Selehah | |
| | 7 | 01 | 01 | 2.02 | Administrasi Keuangan Perangkat Daerah | | | | | | | | 1.582.608.720 | | 697.783.493 | - | 44% | 0 | 697.783.493 | - | - | Kec. Braja Selehah | | |
| | 7 | 01 | 01 | 2.02 | 01 | Penyediaan Gaji dan Tunjangan ASN | Jumlah Orang yang Menerima Gaji dan Tunjangan ASN | 13 | orang | | | | 5 | 1.509.508.720 | 42 | 668.533.493 | 833% | 44% | 42 | 668.533.493 | 321% | - | Kec. Braja Selehah | |
| | 7 | 01 | 01 | 2.02 | 02 | Penyediaan Administrasi Pelaksanaan Tugas ASN | Jumlah Dokumen Hasil Penyediaan Administrasi Pelaksanaan Tugas ASN | 3 | dokumen | | | | 5 | 45.060.000 | 42 | 18.650.000 | 833% | 41% | 42 | 18.650.000 | 1389% | - | Kec. Braja Selehah | |
| | 7 | 01 | 01 | 2.02 | 03 | Pelaksanaan Penatausahaan dan Pengujian/Verifikasi Keuangan SKPD | Jumlah Dokumen Penatausahaan dan Pengujian/Verifikasi Keuangan SKPD | 1 | dokumen | | | | 5 | 28.040.000 | 42 | 10.600.000 | 833% | 38% | 42 | 10.600.000 | 4167% | - | Kec. Braja Selehah | |
| | 7 | 01 | 01 | 2.03 | Administrasi Barang Milik Daerah pada Perangkat Daerah | | | | | | | | 7.500.000 | | 3.000.000 | - | 40% | 0 | 3.000.000 | - | - | Kec. Braja Selehah | | |
| | 7 | 01 | 01 | 2.03 | 06 | Penatausahaan Barang Milik Daerah pada SKPD | Jumlah Laporan Penatausahaan Barang Milik Daerah pada SKPD | 12 | bulan | | | | 5 | 7.500.000 | 42 | 3.000.000 | 833% | 40% | 42 | 3.000.000 | 347% | - | Kec. Braja Selehah | |
| | 7 | 01 | 01 | 2.06 | Administrasi Umum Perangkat Daerah | | | | | | | | 62.272.100 | | 12.342.000 | - | 20% | 0 | 12.342.000 | - | - | Kec. Braja Selehah | | |
| | 7 | 01 | 01 | 2.06 | 01 | Penyediaan Komponen Instalasi Listrik/Penerangan Bangunan Kantor | Jumlah Paket Komponen Instalasi Listrik/Penerangan Bangunan Kantor yang Disediakan | 1 | paket | | | | 3 | 5.888.500 | 25 | 2.000.000 | 833% | 34% | 25 | 2.000.000 | 2500% | - | Kec. Braja Selehah | |
| | 7 | 01 | 01 | 2.06 | 02 | Penyediaan Peralatan dan Perlengkapan Kantor | Jumlah Paket Peralatan dan Perlengkapan Kantor yang Disediakan | 1 | paket | | | | 3 | 16.151.500 | 25 | 4.592.000 | 833% | 28% | 25 | 4.592.000 | 2500% | - | Kec. Braja Selehah | |
| | 7 | 01 | 01 | 2.06 | 05 | Penyediaan Barang Cetak dan Penggandaan | Jumlah Paket Barang Cetak dan Penggandaan yang Disediakan | 1 | paket | | | | 3 | 12.632.100 | 25 | 2.000.000 | 833% | 16% | 25 | 2.000.000 | 2500% | - | Kec. Braja Selehah | |
| | 7 | 01 | 01 | 2.06 | 09 | Penyelenggaraan Rapat Koordinasi dan Konsultasi SKPD | Jumlah Laporan Penyelenggaraan Rapat Koordinasi dan Konsultasi SKPD | 12 | laporan | | | | 3 | 27.600.000 | 25 | 3.750.000 | 833% | 14% | 25 | 3.750.000 | 208% | - | Kec. Braja Selehah | |
| | 7 | 01 | 01 | 2.08 | Penyediaan Jasa Penunjang Urusan Pemerintahan Daerah | | | | | | | | 96.511.060 | | 36.952.816 | - | 38% | 0 | 36.952.816 | - | - | Kec. Braja Selehah | | |
| | 7 | 01 | 01 | 2.08 | 02 | Penyediaan Jasa Komunikasi, Sumber Daya Air dan Listrik | Jumlah Laporan Penyediaan Jasa Komunikasi, Sumber Daya Air dan Listrik yang Disediakan | 12 | laporan | | | | 0 | 11.046.000 | 0 | 2.202.816 | - | 20% | 0 | 2.202.816 | 0% | - | Kec. Braja Selehah | |

| No | Kode | | | | | Urusan / Bidang Urusan Pemerintahan Daerah/ Program/ Kegiatan/ Sub Kegiatan | Indikator Kinerja Program/ Kegiatan/ Sub Kegiatan | Capaian Kinerja RPJMD Pada Tahun 2026 (Akhir Periode RPJMD) | | | Realisasi Capaian Kinerja RPKD s/d Tahun 2022 (awal periode RPJMD) | | Target Kinerja dan Anggaran RPKD Tahun 2023 | | Realisasi Capaian Kinerja dan Anggaran RPKD Tahun 2023 | | Tingkat Capaian Kinerja dan Anggaran RPKD Tahun 2023 (%) | | Realisasi Capaian Kinerja dan Anggaran RPJMD s/d Tahun 2023 | | Tingkat Capaian Kinerja dan Anggaran RPJMD s/d Tahun 2023 (%) | | Perangkat Daerah | Ket. |
|----|------|----|----|------|----|---|--|---|---------|---------------|--|-----------|---|---------------|--|---------------|--|-----------|---|---------------|---|------------------|-------------------|------|
| | | | | | | | | K | Satuan | Rp. (000) | K | Rp. (000) | K | Rp. (000) | K | Rp. (000) | K | Rp. (000) | K | Rp. (000) | K | Rp. (000) | | |
| | 7 | 01 | 01 | 2.08 | 04 | Penyediaan Jasa Pelayanan Umum Kantor | Jumlah Laporan Penyediaan Jasa Pelayanan Umum Kantor yang Disediakan | 12 | laporan | | - | - | 5 | 85.465.060 | 42 | 34.750.000 | 833% | 41% | 42 | 34.750.000 | 347% | - | Kec. Braja Sebah | |
| | 7 | 01 | 01 | 2.09 | | Pemeliharaan Barang Milik Daerah Penunjang Urusan Pemerintahan Daerah | | | | | - | - | 29.599.000 | | 5.164.000 | - | 17% | 0 | 5.164.000 | - | - | Kec. Braja Sebah | | |
| | 7 | 01 | 01 | 2.09 | 01 | Penyediaan Jasa Pemeliharaan, Biaya Pemeliharaan, dan Pajak Kendaraan Perorangan Dinas atau Kendaraan Dinas Jabatan | Jumlah Kendaraan Perorangan Dinas atau Kendaraan Dinas Jabatan yang Dipelihara dan Dibayarkan Pajaknya | 2 | unit | | - | - | 3 | 22.859.000 | 25 | 5.164.000 | 833% | 23% | 25 | 5.164.000 | 1250% | - | Kec. Braja Sebah | |
| | 7 | 01 | 01 | 2.09 | 06 | Pemeliharaan Peralatan Dan Mesin | Jumlah Pemeliharaan Peralatan dan Mesin Kantor | 3 | unit | | - | - | 0 | 6.740.000 | 0 | - | - | 0% | 0 | - | 0% | - | Kec. Braja Sebah | |
| | 7 | 01 | 02 | | | PROGRAM PENYELENGGARAAN PEMERINTAHAN DAN PELAYANAN PUBLIK | | | | | - | - | 12.450.000 | | 5.000.000 | - | 40% | 0 | 5.000.000 | - | - | Kec. Braja Sebah | | |
| | 7 | 01 | 02 | 2.04 | | Pelaksanaan Urusan Pemerintahan yang Dilimpahkan kepada Camat | | | | | - | - | 12.450.000 | | 5.000.000 | - | 40% | 0 | 5.000.000 | - | - | Kec. Braja Sebah | | |
| | 7 | 01 | 02 | 2.04 | 01 | Pelaksanaan Urusan Pemerintahan yang terkait dengan Pelayanan Perizinan Non Usaha | Jumlah Pelayanan Perizinan Kecamatan (SIUP, SITU, TDP, WDU) | 4 | dokumen | | - | - | 0 | 12.450.000 | 0 | 5.000.000 | - | 40% | 0 | 5.000.000 | 0% | - | Kec. Braja Sebah | |
| | 7 | 01 | 04 | | | PROGRAM KOORDINASI KETENTERAMAN DAN KETERTIBAN UMUM | | | | | - | - | 16.600.000 | | 2.700.000 | - | 16% | 0 | 2.700.000 | - | - | Kec. Braja Sebah | | |
| | 7 | 01 | 04 | 2.01 | | Koordinasi Upaya Penyelenggaraan Ketenteraman dan Ketertiban Umum | | | | | - | - | 16.600.000 | | 2.700.000 | - | 16% | 0 | 2.700.000 | - | - | Kec. Braja Sebah | | |
| | 7 | 01 | 04 | 2.01 | 01 | Sinergitas dengan Kepolisian Negara Republik Indonesia, Tentara Nasional Indonesia dan Instansi Vertikal di Wilayah Kecamatan | Jumlah Sosialisasi Keamanan dan Ketertiban Masyarakat dalam 1 Tahun | 4 | kali | | - | - | 0 | 16.600.000 | 0 | 2.700.000 | - | 16% | 0 | 2.700.000 | 0% | - | Kec. Braja Sebah | |
| | | | | | | MATARAM BARU | | | | | | | | | | | | | | | | | | |
| | 7 | 01 | 01 | | | PROGRAM PENUNJANG URUSAN PEMERINTAHAN DAERAH KABUPATEN/KOTA | | 100 | persen | 1.530.264.744 | - | - | 1 | 1.530.264.744 | 1 | 1.461.930.334 | 100% | 96% | 1 | 1.461.930.334 | 1% | 96% | Kec. Mataram Baru | |
| | 7 | 01 | 01 | 2.01 | | Kegiatan Perencanaan, Penganggaran, dan Evaluasi Kinerja Perangkat Daerah | tertib administrasi dan kinerja pemda sesuai aturan | 60 | bulan | 2.850.000 | - | - | 12 | 2.850.000 | 24 | 2.250.000 | 200% | 79% | 24 | 2.250.000 | 40% | 79% | Kec. Mataram Baru | |
| | 7 | 01 | 01 | 2.01 | 01 | Penyusunan Dokumen Perencanaan Perangkat Daerah | Tersedianya Jasa Tenaga Operator Komputer E Renstra | 60 | bulan | 2.850.000 | - | - | 12 | 2.850.000 | 24 | 2.250.000 | 200% | 79% | 24 | 2.250.000 | 40% | 79% | Kec. Mataram Baru | |
| | 7 | 01 | 01 | 2.02 | | Kegiatan Administrasi Keuangan Perangkat Daerah | Terlaksananya Administrasu Kinerja Perangkat Daerah | 60 | bulan | 1.366.374.644 | - | - | 12 | 1.366.374.644 | 24 | 1.361.786.068 | 200% | 100% | 24 | 1.361.786.068 | 40% | 100% | Kec. Mataram Baru | |
| | 7 | 01 | 01 | 2.02 | 01 | Penyediaan Gaji dan Tunjangan ASN | Tersedianya Gaji dan Tunjangan ASN | 60 | bulan | 1.300.574.644 | - | - | 12 | 1.300.574.644 | 24 | 1.301.426.068 | 200% | 100% | 24 | 1.301.426.068 | 40% | 100% | Kec. Mataram Baru | |
| | 7 | 01 | 01 | 2.02 | 02 | Penyediaan Asministras Pelaksanaan Tugas ASN | Tersedianya Honor Pengguna Anggaran, PPK dan PPTK | 60 | bulan | 40.480.000 | - | - | 12 | 40.480.000 | 24 | 39.730.000 | 200% | 98% | 24 | 39.730.000 | 40% | 98% | Kec. Mataram Baru | |
| | 7 | 01 | 01 | 2.02 | 03 | Pelaksanaan Penatausahaan dan Pengujian/Verifikasi | Tersedianya Honor Bendahara Pengeluaran dan Penyimpan Arsip | 60 | bulan | 25.320.000 | - | - | 12 | 25.320.000 | 24 | 20.630.000 | 200% | 81% | 24 | 20.630.000 | 40% | 81% | Kec. Mataram Baru | |
| | 7 | 01 | 01 | 2.03 | | Kegiatan Administrasi Barang Milik Daerah pada Perangkat Daerah | Terlaksananya Administrasi Barang Milik Daerah | 60 | bulan | 7.350.000 | - | - | 12 | 7.350.000 | 24 | 1.800.000 | 200% | 24% | 24 | 1.800.000 | 40% | 24% | Kec. Mataram Baru | |
| | 7 | 01 | 01 | 2.03 | 06 | Penatausahaan Barang Milik Daerah pada SKPD | Tersedianya Honor Bendahara Barang | 60 | bulan | 7.350.000 | - | - | 12 | 7.350.000 | 24 | 5.000.000 | 200% | 68% | 24 | 5.000.000 | 40% | 68% | Kec. Mataram Baru | |
| | 7 | 01 | 01 | 2.05 | | Kegiatan Administrasi Kepegawaian Perangkat Daerah | Terlaksananya Administrasi Kepegawaian Perangkat Daerah | 60 | bulan | 7.350.000 | - | - | 12 | 7.350.000 | 24 | 3.000.000 | 200% | 41% | 24 | 3.000.000 | 40% | 41% | Kec. Mataram Baru | |
| | 7 | 01 | 01 | 2.05 | 02 | Pengadaan Pakaian Dinas Beserta Atribut Kelengkapannya | Tersedianya Pengadaan Pakaian Dinas Beserta Atribut Kelengkapannya | 60 | bulan | 9.000.000 | - | - | 12 | 9.000.000 | 24 | 10.350.000 | 200% | 115% | 24 | 10.350.000 | 40% | 115% | Kec. Mataram Baru | |
| | 7 | 01 | 01 | 2.05 | 04 | Koordinasi dan Pelaksanaan Sistem Informasi Kepegawaian | Tersedianya Koordinasi dan Pelaksanaan Sistem Informasi Kepegawaian | | | 7.278.300 | - | - | | 7.278.300 | | | - | 0% | 0 | - | - | 0% | Kec. Mataram Baru | |
| | 7 | 01 | 01 | 2.06 | | Kegiatan Administrasi Umum Perangkat Daerah | Terlaksananya Administrasi Umum | 60 | bulan | 27.357.400 | - | - | 12 | 27.357.400 | 24 | 14.554.266 | 200% | 53% | 24 | 14.554.266 | 40% | 53% | Kec. Mataram Baru | |

| No | Kode | | | | | Urusan / Bidang Urusan Pemerintahan Daerah / Program / Kegiatan / Sub Kegiatan | Indikator Kinerja Program / Kegiatan / Sub Kegiatan | Capaian Kinerja RPJMD Pada Tahun 2026 (Akhir Periode RPJMD) | | | Realisasi Capaian Kinerja RPKD s/d Tahun 2022 (awal periode RPJMD) | | Target Kinerja dan Anggaran RPKD Tahun 2023 | | Realisasi Capaian Kinerja dan Anggaran RPKD Tahun 2023 | | Tingkat Capaian Kinerja dan Anggaran RPKD Tahun 2023 (%) | | Realisasi Capaian Kinerja dan Anggaran RPJMD s/d Tahun 2023 | | Tingkat Capaian Kinerja dan Anggaran RPJMD s/d Tahun 2023 (%) | | Perangkat Daerah | Ket. |
|----|----------|-----------|-----------|-------------|----|---|---|---|---------------|--------------------|--|-----------|---|--------------------|--|-------------------|--|-------------|---|-------------------|---|-------------|--------------------------|------|
| | | | | | | | | K | Satuan | Rp. (000) | K | Rp. (000) | K | Rp. (000) | K | Rp. (000) | K | Rp. (000) | K | Rp. (000) | K | Rp. (000) | | |
| | 7 | 01 | 01 | 2.06 | 01 | Penyediaan Alat/Bahan untuk Kegiatan Kantor- Alat Listrik | Tersedianya Alat/Bahan untuk Kegiatan Kantor- Alat Listrik | 60 | bulan | 5.146.300 | - | - | 12 | 5.146.300 | 24 | 3.152.700 | 200% | 61% | 24 | 3.152.700 | 40% | 61% | Kec. Mataram Baru | |
| | 7 | 01 | 01 | 2.06 | 02 | Penyediaan Peralatan dan Perlengkapan Kantor | Tersedianya Belanja Alat Tulis Kantor | 60 | bulan | 12.706.300 | - | - | 12 | 12.706.300 | 24 | 11.799.741 | 200% | 93% | 24 | 11.799.741 | 40% | 93% | Kec. Mataram Baru | |
| | 7 | 01 | 01 | 2.06 | 03 | Penyediaan Barang Cetak dan Penggandaan | Tersedianya Belanja Barang dan Cetak | 60 | bulan | 8.861.100 | - | - | 12 | 8.861.100 | 24 | 4.200.000 | 200% | 47% | 24 | 4.200.000 | 40% | 47% | Kec. Mataram Baru | |
| | 7 | 01 | 01 | 2.06 | 04 | Penyelenggaraan Rapat Koordinasi dan Konsultasi SKPD | Tersedia Makan Minum Rapat dan Perjalanan Dinas | 60 | bulan | 13.350.000 | - | - | 12 | 13.350.000 | 24 | 5.000.000 | 200% | 37% | 24 | 5.000.000 | 40% | 37% | Kec. Mataram Baru | |
| | 7 | 01 | 01 | 2.08 | | Kegiatan Penyediaan Jasa Penunjang Urusan Pemerintah Daerah | Terlaksananya Jasa Penunjang Urusan Pemerintahan | 60 | bulan | 103.618.400 | - | - | 12 | 103.618.400 | 24 | 63.252.000 | 200% | 61% | 24 | 63.252.000 | 40% | 61% | Kec. Mataram Baru | |
| | 7 | 01 | 01 | 2.08 | 02 | Penyediaan Jasa Komunikasi, Sumber Daya Air dan Listrik | Tersedianya Belanja Rekening Listrik | 60 | bulan | 11.060.000 | - | - | 12 | 11.060.000 | 24 | 9.034.895 | 200% | 82% | 24 | 9.034.895 | 40% | 82% | Kec. Mataram Baru | |
| | 7 | 01 | 01 | 2.08 | 04 | Penyediaan Jasa Pelayanan Umum Kantor | Tersedianya Honor Operator Komputer dan Jasa Kebersihan Kantor | 60 | bulan | 92.558.400 | - | - | 12 | 92.558.400 | 24 | 57.692.900 | 200% | 62% | 24 | 57.692.900 | 40% | 62% | Kec. Mataram Baru | |
| | 7 | 01 | 01 | 2.07 | | Pengadaan Barang Milik Daerah Penunjang Urusan Pemerintah Daerah | Terlaksananya Pengadaan Barang Milik Daerah Penunjang Urusan Pemerintah Daerah | 60 | bulan | 15.364.300 | - | - | 12 | 15.364.300 | 24 | - | 200% | 0% | 24 | - | 40% | 0% | Kec. Mataram Baru | |
| | 7 | 01 | 01 | 2.07 | 0 | Belanja Pengadaan Peralatan dan Mesin Lainnya | Teroenuhinya Pengadaan Peralatan dan Mesin Lainnya | 60 | bulan | 15.364.300 | - | - | 12 | 15.364.300 | 24 | 6.202.477 | 200% | 40% | 24 | 6.202.477 | 40% | 40% | Kec. Mataram Baru | |
| | 7 | 01 | 01 | 2.09 | | Kegiatan Pemeliharaan Barang Milik Daerah Penunjang Urusan Pemerintah Daerah | Terlaksananya Pemeliharaan Barang Milik Daerah | 60 | bulan | 1.873.600 | - | - | 12 | 1.873.600 | 24 | 18.288.000 | 200% | 976% | 24 | 18.288.000 | 40% | 976% | Kec. Mataram Baru | |
| | 7 | 01 | 01 | 2.09 | 01 | Penyediaan Jasa Pemeliharaan, Biaya Pemeliharaan dan Pajak Kendaraan Perorangan Dinas atau Kendaraan Dinas Jabatan | Tersedianya Belanja Bahan Bakar Minyak, Suku Cadang dan Pelumas Kendaraan Dinas | 60 | bulan | 1.873.600 | - | - | 12 | 1.873.600 | 24 | 18.288.000 | 200% | 976% | 24 | 18.288.000 | 40% | 976% | Kec. Mataram Baru | |
| | 7 | 01 | 02 | | | PROGRAM PENYELENGGARAAN PEMERINTAHAN DAN PELAYANAN PUBLIK | berfungsinya sarana dan prasarana aparatur dengan baik (%) | 100 | persen | 14.602.500 | - | - | 100 | 14.602.500 | 24 | 9.050.000 | 24% | 62% | 24 | 9.050.000 | 24% | 62% | Kec. Mataram Baru | |
| | 7 | 01 | 02 | 2.04 | | Kegiatan Pelaksanaan Urusan Pemerintahan yang dilimpahkan kepada Camat | Terlaksananya Urusan Pemerintahan yang dilimpahkan kepada Camat | 60 | Bulan | 14.602.500 | - | - | 12 | 14.602.500 | 24 | 9.050.000 | 200% | 62% | 24 | 9.050.000 | 40% | 62% | Kec. Mataram Baru | |
| | 7 | 01 | 02 | 2.04 | 01 | Pelaksanaan Urusan Pemerintahan yang terkait dengan Pelayanan Perizinan Non Usaha | Tersedianya Honor Operator PATEN | 60 | Bulan | 14.602.500 | - | - | 12 | 14.602.500 | 24 | 12.000.000 | 200% | 82% | 24 | 12.000.000 | 40% | 82% | Kec. Mataram Baru | |
| | 7 | 01 | 04 | | | PROGRAM KOORDINASI KETENTRAMAN DAN KETERTIBAN UMUM | berfungsinya sarana dan prasarana aparatur dengan baik (%) | 100 | persen | 16.172.000 | - | - | 100 | 16.172.000 | 24 | 92.067.050 | 24% | 569% | 24 | 92.067.050 | 24% | 569% | Kec. Mataram Baru | |
| | 7 | 01 | 04 | 2.01 | | Kegiatan Koordinasi Upaya Penyelenggaraan Ketenteraman dan Ketertiban Umum | Terlaksananya Koordinasi Upaya Penyelenggaraan Keamanan dan Ketertiban | 60 | Bulan | 16.172.000 | - | - | 12 | 16.172.000 | 24 | 92.067.050 | 200% | 569% | 24 | 92.067.050 | 40% | 569% | Kec. Mataram Baru | |
| | 7 | 01 | 04 | 2.01 | 01 | Sinergitas dengan Kepolisian Negara Republik Indonesia, Tentara Nasional Indonesia dan Instansi Vertikal di Wilayah Kecamatan | Tersedianya Honor Narasumber, dan Makan Minum Rapat Sosialisasi Kamtibmas | 60 | Bulan | 14.710.000 | - | - | 12 | 14.710.000 | 24 | 92.067.050 | 200% | 626% | 24 | 92.067.050 | 40% | 626% | Kec. Mataram Baru | |
| | | | | | | JABUNG | | | | | | | | | | | | | | | | | | |
| | 7 | 01 | 01 | | | PROGRAM PENUNJANG URUSAN PEMERINTAHAN DAERAH KABUPATEN/KOTA | | | % | | - | - | 100 | 300.453.600 | 21 | 126.300.000 | 21% | 42% | 21 | 126.300.000 | - | - | Kec. Jabung | |
| | 7 | 01 | 01 | 2.01 | | Kegiatan Perencanaan, Penganggaran, dan Evaluasi Kinerja Perangkat Daerah | | | % | | - | - | 100 | 3.081.000 | 0 | 3.081.000 | 0% | 100% | 0 | 3.081.000 | - | - | Kec. Jabung | |
| | 7 | 01 | 01 | 2.01 | 01 | Penyusunan Dokumen Perencanaan Perangkat Daerah | | | % | | - | - | 100 | 3.081.000 | 0 | 3.081.000 | 0% | 100% | 0 | 3.081.000 | - | - | Kec. Jabung | |
| | 7 | 01 | 01 | 2.02 | | Administrasi Keuangan Perangkat Daerah | | | % | | - | - | 100 | 88.820.000 | 27 | 29.750.000 | 27% | 33% | 27 | 29.750.000 | - | - | Kec. Jabung | |
| | 7 | 01 | 01 | 2.02 | 02 | Penyediaan Administrasi Pelaksanaan Tugas ASN | | | % | | - | - | 100 | 60.780.000 | 27 | 20.150.000 | 27% | 33% | 27 | 20.150.000 | - | - | Kec. Jabung | |

| No | Kode | | | | | Urusan / Bidang Urusan Pemerintahan Daerah / Program / Kegiatan / Sub Kegiatan | Indikator Kinerja Program / Kegiatan / Sub Kegiatan | Capaian Kinerja RPJMD Pada Tahun 2026 (Akhir Periode RPJMD) | | | Realisasi Capaian Kinerja RPKD s/d Tahun 2022 (awal periode RPJMD) | | Target Kinerja dan Anggaran RPKD Tahun 2023 | | Realisasi Capaian Kinerja dan Anggaran RPKD Tahun 2023 | | Tingkat Capaian Kinerja dan Anggaran RPKD Tahun 2023 (%) | | Realisasi Capaian Kinerja dan Anggaran RPJMD s/d Tahun 2023 | | Tingkat Capaian Kinerja dan Anggaran RPJMD s/d Tahun 2023 (%) | | Perangkat Daerah | Ket. |
|----|----------|-----------|-----------|-------------|----|--|---|---|--------|-----------|--|------------|---|-----------|--|------------|--|-----------|---|------------|---|------------------------------|------------------|------|
| | | | | | | | | K | Satuan | Rp. (000) | K | Rp. (000) | K | Rp. (000) | K | Rp. (000) | K | Rp. (000) | K | Rp. (000) | K | Rp. (000) | | |
| | 7 | 01 | 01 | 2.02 | 03 | Pelaksanaan Penatausahaan dan Pengujian Verifikasi Keuangan SKPD | | % | | - | - | 100 | 28.040.000 | 26 | 9.600.000 | 26% | 34% | 26 | 9.600.000 | - | - | Kec. Jabung | | |
| | 7 | 01 | 01 | 2.02 | 0 | Penatausahaan Barang Milik Daerah Pada SKPD | | % | | - | - | 100 | 7.500.000 | 28 | 2.400.000 | 28% | 32% | 28 | 2.400.000 | - | - | Kec. Jabung | | |
| | 7 | 01 | 01 | 2.02 | 0 | Penatausahaan Barang Milik Daerah Pada SKPD | | % | | - | - | 100 | 7.500.000 | 28 | 2.400.000 | 28% | 32% | 28 | 2.400.000 | - | - | Kec. Jabung | | |
| | 7 | 01 | 01 | 2.05 | | Administrasi Kepegawaian Daerah | | % | | - | - | 100 | - | 0 | - | 0% | - | 0 | - | - | - | Kec. Jabung | | |
| | 7 | 01 | 01 | 2.05 | 02 | Penggandaan Pakaian Dinas Beserta Atribut Kelengkapannya | | % | | - | - | 100 | - | 0 | - | 0% | - | 0 | - | - | - | Kec. Jabung | | |
| | 7 | 01 | 01 | 2.06 | | Administrasi Umum Prangkat Daerah | | % | | - | - | 100 | 56.690.300 | 0 | 33.469.000 | 0% | 59% | 0 | 33.469.000 | - | - | Kec. Jabung | | |
| | 7 | 01 | 01 | 2.06 | 01 | Penyediaan Komponen Instalasi Listrik/Penerangan Bangunan Kantor | | % | | - | - | 100 | 4.536.200 | 0 | 3.024.000 | 0% | 67% | 0 | 3.024.000 | - | - | Kec. Jabung | | |
| | 7 | 01 | 01 | 2.06 | 02 | Penyediaan Peralatan dan Perlengkapan Kantor | | % | | - | - | 100 | 14.548.600 | 0 | 9.218.000 | 0% | 63% | 0 | 9.218.000 | - | - | Kec. Jabung | | |
| | 7 | 01 | 01 | 2.06 | 05 | Penyediaan Barang Cetak dan Pengandaan | | % | | - | - | 100 | 12.105.500 | 0 | 6.052.000 | 0% | 50% | 0 | 6.052.000 | - | - | Kec. Jabung | | |
| | 7 | 01 | 01 | 2.06 | 06 | Penyelenggaraan Rapat Koordinasi dan Konsultasi SKPD | | % | | - | - | 100 | 25.500.000 | 0 | 15.175.000 | 0% | 60% | 0 | 15.175.000 | - | - | Kec. Jabung | | |
| | 7 | 01 | 01 | 2.08 | | Penyediaan Jasa Penunjang Urusan Pemerintahan Daerah | | % | | - | - | 100 | 98.706.300 | 22 | 40.500.000 | 22% | 41% | 22 | 40.500.000 | - | - | Kec. Jabung | | |
| | 7 | 01 | 01 | 2.08 | 02 | Penyediaan Jasa Komunikasi, Sumber daya Air dan Listrik | | % | | - | - | 100 | 11.060.000 | 0 | 3.500.000 | 0% | 32% | 0 | 3.500.000 | - | - | Kec. Jabung | | |
| | 7 | 01 | 01 | 2.08 | 04 | Penyediaan Jasa Pelayanan Umum Kantor | | % | | - | - | 100 | 87.646.300 | 21 | 37.000.000 | 21% | 42% | 21 | 37.000.000 | - | - | Kec. Jabung | | |
| | 7 | 01 | 01 | 2.09 | | Pemeliharaan Barang Milik Daerah Penunjang Urusan Pemerintahan | | % | | - | - | 100 | 25.206.000 | 0 | 7.400.000 | 0% | 29% | 0 | 7.400.000 | - | - | Kec. Jabung | | |
| | 7 | 01 | 01 | 2.09 | 01 | Penyediaan Jasa Pemeliharaan, Biaya Pemeliharaan dan Pajak Kendaraan | | % | | - | - | 100 | 18.956.000 | 0 | 5.000.000 | 0% | 26% | 0 | 5.000.000 | - | - | Kec. Jabung | | |
| | 7 | 01 | 01 | 2.09 | 06 | Pemeliharaan Peralatan dan Mesin | | % | | - | - | 100 | 6.250.000 | 0 | 2.400.000 | 0% | 38% | 0 | 2.400.000 | - | - | Kec. Jabung | | |
| | 7 | 01 | 02 | | | PROGRAM PENYELENGGARAAN PEMERINTAHAN DAN PELAYANAN PUBLIK | | | | | | | | | | | | | | | | | | |
| | 7 | 01 | 02 | 2.04 | | Pelaksanaan Urusan Pemerintahan yang di limpahkan kepada Camat | | % | | - | - | 100 | 3.900.000 | 0 | 1.500.000 | 0% | 38% | 0 | 1.500.000 | - | - | Kec. Jabung | | |
| | 7 | 01 | 02 | 2.04 | 01 | Pelaksanaan Urusan Pemerintahan Yang terkait Pelayanan Non Perizinan | | % | | - | - | 100 | 3.900.000 | 0 | 1.500.000 | 0% | 38% | 0 | 1.500.000 | - | - | Kec. Jabung | | |
| | 7 | 01 | 04 | | | PROGRAM KOORDINASI KETENTERAMAN DAN KETERTIBAN UMUM | | | | | | | | | | | | | | | | | | |
| | 7 | 01 | 04 | 2.01 | | Koordinasi Upaya Penyelenggaraan Ketentraman dan Ketertiban umum | | % | | - | - | 100 | 16.550.000 | 0 | 8.200.000 | 0% | 50% | 0 | 8.200.000 | - | - | Kec. Jabung | | |
| | 7 | 01 | 04 | 2.01 | 01 | Koordinasi Upaya Penyelenggaraan Ketentraman dan Ketertiban umum | | % | | - | - | 100 | 16.550.000 | 0 | 8.200.000 | 0% | 50% | 0 | 8.200.000 | - | - | Kec. Jabung | | |
| | | | | | | GUNUNG PELINDUNG | | | | | | | | | | | | | | | | | | |
| | 7 | 01 | 01 | | | PROGRAM PENUNJANG URUSAN PEMERINTAH DAERAH KABUPATEN/KOTA | 12 | Bulan | | - | - | 12 | 1.481.885.712 | 4 | 538.173.563 | 36% | 36% | 4 | 538.173.563 | 36% | - | Kec. Gunung Pelindung | | |
| | 7 | 01 | 01 | 2.01 | | Perencanaan, Penganggaran dan Evaluasi Kinerja Perangkat Daerah | 13 | Bulan | | - | - | 12 | 5.760.000 | 5 | 2.250.000 | 39% | 39% | 5 | 2.250.000 | 36% | - | Kec. Gunung Pelindung | | |

| No | Kode | | | | | Urusan / Bidang Urusan Pemerintahan Daerah / Program / Kegiatan / Sub Kegiatan | Indikator Kinerja Program / Kegiatan / Sub Kegiatan | Capaian Kinerja RPJMD Pada Tahun 2026 (Akhir Periode RPJMD) | | | Realisasi Capaian Kinerja RPKD s/d Tahun 2022 (awal periode RPJMD) | | Target Kinerja dan Anggaran RPKD Tahun 2023 | | Realisasi Capaian Kinerja dan Anggaran RPKD Tahun 2023 | | Tingkat Capaian Kinerja dan Anggaran RPKD Tahun 2023 (%) | | Realisasi Capaian Kinerja dan Anggaran RPJMD s/d Tahun 2023 | | Tingkat Capaian Kinerja dan Anggaran RPJMD s/d Tahun 2023 (%) | | Perangkat Daerah | Ket. |
|----|------|----|----|------|----|--|---|---|--------|-----------|--|-----------|---|---------------|--|-------------|--|-----------|---|-------------|---|-----------|------------------------------|------|
| | | | | | | | | K | Satuan | Rp. (000) | K | Rp. (000) | K | Rp. (000) | K | Rp. (000) | K | Rp. (000) | K | Rp. (000) | K | Rp. (000) | | |
| | 7 | 01 | 01 | 2.01 | 0 | Belanja Alat/ Bahan Untuk Kegiatan Kantor - Bahan Cetak | | 14 | Bulan | | - | - | 12 | 3.510.000 | 0 | - | 0% | 0% | 0 | - | 0% | - | Kec. Gunung Pelindung | |
| | 7 | 01 | 01 | 2.01 | 0 | Belanja Operator Komputer E-Renstra / E-Renja | | 15 | Bulan | | - | - | 12 | 2.250.000 | 12 | 2.250.000 | 100% | 100% | 12 | 2.250.000 | 80% | - | Kec. Gunung Pelindung | |
| | 7 | 01 | 01 | 2.02 | | Administrasi Keuangan Perangkat Daerah | | 16 | Bulan | | - | - | 12 | 1.189.255.812 | 4 | 431.773.563 | 36% | 36% | 4 | 431.773.563 | 27% | - | Kec. Gunung Pelindung | |
| | | | | | | Belanja Pegawai | | 17 | Bulan | | - | - | 12 | 1.189.255.812 | 4 | 431.773.563 | 36% | 36% | 4 | 431.773.563 | 26% | - | Kec. Gunung Pelindung | |
| | 7 | 01 | 01 | 2.02 | 02 | Penyediaan Administrasi Pelaksana Tugas ASN | | 18 | Bulan | | - | - | 12 | 31.680.000 | 5 | 12.300.000 | 39% | 39% | 5 | 12.300.000 | 26% | - | Kec. Gunung Pelindung | |
| | | | | | | Belanja Honorarium Penanggung Jawab Pengelola Keuangan(PA,PPK & PPTK) | | 19 | Bulan | | - | - | 12 | 31.080.000 | 12 | 11.700.000 | 100% | 38% | 12 | 11.700.000 | 63% | - | Kec. Gunung Pelindung | |
| | | | | | | Belanja Materai | | 20 | Bulan | | - | - | 12 | 600.000 | 12 | 600.000 | 100% | 100% | 12 | 600.000 | 60% | - | Kec. Gunung Pelindung | |
| | 7 | 01 | 01 | 2.02 | 03 | Pelaksanaan Penatausahaan dan Penguji/ Verifikasi Keuangan SKPD | | 21 | Bulan | | - | - | 12 | 30.180.000 | 5 | 12.450.000 | 41% | 41% | 5 | 12.450.000 | 24% | - | Kec. Gunung Pelindung | |
| | | | | | | Belanja Honorarium Penanggung Jawab Pengelola Keuangan(Bend & Pembantu) | | 22 | Bulan | | - | - | 12 | 14.880.000 | 5 | 6.200.000 | 42% | 42% | 5 | 6.200.000 | 23% | - | Kec. Gunung Pelindung | |
| | | | | | | Belanja Alat/ Bahan Untuk Kegiatan Kantor - Bahan Cetak | | 23 | Bulan | | - | - | 12 | 300.000 | 0 | - | 0% | 0% | 0 | - | 0% | - | Kec. Gunung Pelindung | |
| | | | | | | Belanja Jasa Tenaga Arsip & Perpustakaan | | 24 | Bulan | | - | - | 12 | 6.000.000 | 5 | 2.500.000 | 42% | 42% | 5 | 2.500.000 | 21% | - | Kec. Gunung Pelindung | |
| | | | | | | Belanja Jasa Tenaga Operator Komputer (SIPD/ Simda-NG) | | 25 | Bulan | | - | - | 12 | 9.000.000 | 5 | 3.750.000 | 42% | 42% | 5 | 3.750.000 | 20% | - | Kec. Gunung Pelindung | |
| | 7 | 01 | 01 | 2.03 | 06 | Penata Usahaan Barang Milik Daerah Pada SKPD | | 26 | Bulan | | - | - | 12 | 6.300.000 | 5 | 2.500.000 | 40% | 40% | 5 | 2.500.000 | 18% | - | Kec. Gunung Pelindung | |
| | | | | | | Belanja Honorarium Penanggung Jawab Pengelola Keuangan(Pengelola Barang) | | 27 | Bulan | | - | - | 12 | 6.000.000 | 5 | 2.500.000 | 42% | 42% | 5 | 2.500.000 | 19% | - | Kec. Gunung Pelindung | |
| | | | | | | Belanja Alat/ Bahan Untuk Kegiatan Kantor - Bahan Cetak | | 28 | Bulan | | - | - | 12 | 300.000 | 0 | - | 0% | 0% | 0 | - | 0% | - | Kec. Gunung Pelindung | |
| | 7 | 01 | 01 | 2.06 | | Peningkatan Sarana dan Prasarana Disiplin Pegawai | | | | | | | | | | | | | | | | | | |
| | 7 | 01 | 01 | 2.06 | 01 | Penyediaan Komponen Instalasi Listrik/ Penerangan Bangunan Kantor | | 29 | Bulan | | - | - | 12 | 3.520.500 | 6 | 1.760.000 | 50% | 50% | 6 | 1.760.000 | 21% | - | Kec. Gunung Pelindung | |
| | | | | | | Belanja Alat/ Bahan Untuk Kegiatan Kantor - Alat Listrik | | 30 | Bulan | | - | - | 12 | 3.520.500 | 6 | 1.760.000 | 50% | 50% | 6 | 1.760.000 | 20% | - | Kec. Gunung Pelindung | |
| | 7 | 01 | 01 | 2.06 | 02 | Penyediaan Peralatan dan Pelengkapan Kantor | | 31 | Bulan | | - | - | 12 | 12.231.000 | 6 | 6.115.000 | 50% | 50% | 6 | 6.115.000 | 19% | - | Kec. Gunung Pelindung | |
| | | | | | | Belanja Alat/ Bahan Untuk Kegiatan Kantor - Alat Tulis Kantor | | 32 | Bulan | | - | - | 12 | 5.976.600 | 6 | 2.988.000 | 50% | 50% | 6 | 2.988.000 | 19% | - | Kec. Gunung Pelindung | |
| | | | | | | Belanja Alat/ Bahan Untuk Kegiatan Kantor - Kertas dan Cover | | 33 | Bulan | | - | - | 12 | 6.254.400 | 6 | 3.127.000 | 50% | 50% | 6 | 3.127.000 | 18% | - | Kec. Gunung Pelindung | |
| | 7 | 01 | 01 | 2.06 | 03 | Penyediaan Peralatan Rumah Tangga | | 34 | Bulan | | - | - | 12 | 5.218.800 | 8 | 3.500.000 | 67% | 67% | 8 | 3.500.000 | 24% | - | Kec. Gunung Pelindung | |
| | 7 | 01 | 01 | 2.06 | 04 | Belanja Alat/ Bahan Untuk Kegiatan Kantor - Perabot Kantor | | 35 | Bulan | | - | - | 12 | 5.218.800 | 8 | 3.500.000 | 67% | 67% | 8 | 3.500.000 | 23% | - | Kec. Gunung Pelindung | |
| | 7 | 01 | 01 | 2.06 | 05 | Penyediaan Barang Cetak dan Penggandaan | | 36 | Bulan | | - | - | 12 | 10.765.000 | 4 | 3.753.444 | 35% | 35% | 4 | 3.753.444 | 12% | - | Kec. Gunung Pelindung | |
| | | | | | | Belanja Alat/ Bahan Untuk Kegiatan Kantor - Bahan Cetak | | 37 | Bulan | | - | - | 12 | 10.765.000 | 4 | 3.753.444 | 35% | 35% | 4 | 3.753.444 | 11% | - | Kec. Gunung Pelindung | |
| | 7 | 01 | 01 | 2.06 | 09 | Penyelenggaraan Rapat Koordinasi dan Konsultasi SKPD | | 38 | Bulan | | - | - | 12 | 11.700.000 | 2 | 2.100.000 | 18% | 18% | 2 | 2.100.000 | 6% | - | Kec. Gunung Pelindung | |
| | | | | | | Belanja Makan Minum Rapat | | 39 | Bulan | | - | - | 12 | 7.500.000 | 0 | - | 0% | 0% | 0 | - | 0% | - | Kec. Gunung Pelindung | |
| | | | | | | Belanja Perjalanan Dinas Dalam Kota | | 40 | Bulan | | - | - | 12 | 4.200.000 | 6 | 2.100.000 | 50% | 50% | 6 | 2.100.000 | 15% | - | Kec. Gunung Pelindung | |
| | 7 | 01 | 01 | 2.07 | | Pengadaan Barang Milik Daerah Penunjang Urusan Pemerintah Daerah | | 41 | Bulan | | - | - | 12 | 8.050.500 | 0 | - | 0% | 0% | 0 | - | 0% | - | Kec. Gunung Pelindung | |
| | 7 | 01 | 01 | 2.01 | | Pengadaan Peralatan dan Mesin Lainnya | | 42 | Bulan | | - | - | 12 | 8.050.500 | 0 | - | 0% | 0% | 0 | - | 0% | - | Kec. Gunung Pelindung | |

| No | Kode | | | | | Urusan / Bidang Urusan Pemerintahan Daerah/ Program/ Kegiatan/ Sub Kegiatan | Indikator Kinerja Program/ Kegiatan/ Sub Kegiatan | Capaian Kinerja RPJMD Pada Tahun 2026 (Akhir Periode RPJMD) | | | Realisasi Capaian Kinerja RKPD s/d Tahun 2022 (awal periode RPJMD) | | Target Kinerja dan Anggaran RKPD Tahun 2023 | | Realisasi Capaian Kinerja dan Anggaran RKPD Tahun 2023 | | Tingkat Capaian Kinerja dan Anggaran RKPD Tahun 2023 (%) | | Realisasi Capaian Kinerja dan Anggaran RPJMD s/d Tahun 2023 | | Tingkat Capaian Kinerja dan Anggaran RPJMD s/d Tahun 2023 (%) | | Perangkat Daerah | Ket. |
|----|------|----|----|------|----|---|--|---|--------------|-----------|--|-----------|---|-------------------|--|------------------|--|------------|---|------------------|---|-----------------------------|------------------------------|------|
| | | | | | | | | K | Satuan | Rp. (000) | K | Rp. (000) | K | Rp. (000) | K | Rp. (000) | K | Rp. (000) | K | Rp. (000) | K | Rp. (000) | | |
| | 7 | 01 | 01 | 2.01 | | Belanja Modal Personal Komputer | | 43 | Bulan | | - | - | 12 | 6.690.000 | 0 | | 0% | 0% | 0 | - | 0% | - | Kec. Gunung Pelindung | |
| | 7 | 01 | 01 | 2.01 | | Belanja Modal Pengadaan Printer | | 44 | Bulan | | - | - | 12 | 1.360.500 | 0 | | 0% | 0% | 0 | - | 0% | - | Kec. Gunung Pelindung | |
| | 7 | 01 | 01 | 2.01 | | Penyediaan Jasa Penunjang Urusan Pemerintahan Daerah | | 45 | Bulan | | - | - | 12 | 12.076.800 | 2 | 2.500.556 | 21% | 21% | 2 | 2.500.556 | 6% | - | Kec. Gunung Pelindung | |
| | 7 | 01 | 01 | 2.01 | | Belanja Tagihan Listrik | | 46 | Bulan | | - | - | 12 | 12.076.800 | 2 | 2.500.556 | 21% | 21% | 2 | 2.500.556 | 5% | - | Kec. Gunung Pelindung | |
| | 7 | 01 | 01 | 2.01 | | Penyediaan Jasa Pelayanan Umum Kantor | | 47 | Bulan | | - | - | 12 | 109.830.600 | 5 | 45.000.000 | 41% | 41% | 5 | 45.000.000 | 10% | - | Kec. Gunung Pelindung | |
| | 7 | 01 | 01 | 2.01 | | Belanja Alat/ Bahan Untuk Kegiatan Kantor - Perabot Kantor | | 48 | Bulan | | - | - | 12 | 1.150.200 | 0 | - | 0% | 0% | 0 | - | 0% | - | Kec. Gunung Pelindung | |
| | 7 | 01 | 01 | 2.01 | | Belanja Jasa Operator Komputer (OPD & E-KTP) | | 49 | Bulan | | - | - | 12 | 54.000.000 | 5 | 22.500.000 | 42% | 42% | 5 | 22.500.000 | 10% | - | Kec. Gunung Pelindung | |
| | 7 | 01 | 01 | 2.01 | | Belanja Jasa Tenaga Kebersihan | | 50 | Bulan | | - | - | 12 | 36.000.000 | 5 | 15.000.000 | 42% | 42% | 5 | 15.000.000 | 10% | - | Kec. Gunung Pelindung | |
| | 7 | 01 | 01 | 2.01 | | Belanja Jasa Keamanan Kantor | | 51 | Bulan | | - | - | 12 | 18.000.000 | 5 | 7.500.000 | 42% | 42% | 5 | 7.500.000 | 10% | - | Kec. Gunung Pelindung | |
| | 7 | 01 | 01 | 2.01 | | Belanja Iuran Jaminan Kecelakaan Kerja (JKK) Non PNS | | 52 | Bulan | | - | - | 12 | 302.400 | 0 | - | 0% | 0% | 0 | - | 0% | - | Kec. Gunung Pelindung | |
| | 7 | 01 | 01 | 2.01 | | Belanja Iuran Jaminan Kematian (JKM) Non PNS | | 53 | Bulan | | - | - | 12 | 378.000 | 0 | - | 0% | 0% | 0 | - | 0% | - | Kec. Gunung Pelindung | |
| | 7 | 01 | 01 | 2.01 | | Penyediaan Jasa Pemeliharaan, Biaya Pemeliharaan dan Pajak Kendaraan | | 54 | Bulan | | - | - | 12 | 18.695.200 | 3 | 4.671.000 | 25% | 25% | 3 | 4.671.000 | 6% | - | Kec. Gunung Pelindung | |
| | 7 | 01 | 01 | 2.01 | | Belanja Bahan Bakar dan Pelumas | | 55 | Bulan | | - | - | 12 | 18.695.200 | 3 | 4.671.000 | 25% | 25% | 3 | 4.671.000 | 5% | - | Kec. Gunung Pelindung | |
| | 7 | 01 | 02 | | | PROGRAM PENYELENGARAAN PEMERINTAH DAN PELAYANAN PUBLIK | | 56 | Bulan | | - | - | 12 | | 0 | | 0% | - | 0 | - | 0% | - | Kec. Gunung Pelindung | |
| | 7 | 01 | 02 | 2.04 | | Pelaksanaan Urusan Pemerintahan yang Dilimpahkan kepada Camat | | 57 | Bulan | | - | - | 12 | 18.500.000 | 5 | 7.500.000 | 41% | 41% | 5 | 7.500.000 | 9% | - | Kec. Gunung Pelindung | |
| | 7 | 01 | 02 | 2.04 | 0 | Belanja Alat/ Bahan Untuk Kegiatan Kantor - Bahan Cetak | | 58 | Bulan | | - | - | 12 | 500.000 | 0 | - | 0% | 0% | 0 | - | 0% | - | Kec. Gunung Pelindung | |
| | 7 | 01 | 02 | 2.04 | 0 | Belanja Jasa Tenaga Operator Komputer (Paten) | | 59 | Bulan | | - | - | 12 | 18.000.000 | 5 | 7.500.000 | 42% | 42% | 5 | 7.500.000 | 8% | - | Kec. Gunung Pelindung | |
| | 7 | 01 | 04 | | | PROGRAM KOORDINASI KETENTRAMAN DAN KETERTIBAN UMUM | | 60 | Bulan | | - | - | 12 | | 0 | | 0% | - | 0 | - | 0% | - | Kec. Gunung Pelindung | |
| | 7 | 01 | 04 | 2.01 | | Koordinasi Upaya Penyelenggaraan Ketentraman dan Ketertiban Umum | | 61 | Bulan | | - | - | 12 | 16.172.000 | 0 | - | 0% | 0% | 0 | - | 0% | - | Kec. Gunung Pelindung | |
| | 7 | 01 | 04 | 2.01 | 0 | Belanja Bahan- Bahan lainnya | | 62 | Bulan | | - | - | 12 | 3.372.000 | 0 | - | 0% | 0% | 0 | - | 0% | - | Kec. Gunung Pelindung | |
| | 7 | 01 | 04 | 2.01 | 0 | Belanja Makan Minum Rapat | | 63 | Bulan | | - | - | 12 | 2.000.000 | 0 | - | 0% | 0% | 0 | - | 0% | - | Kec. Gunung Pelindung | |
| | 7 | 01 | 04 | 2.01 | 0 | Belanja Honorarium Narasumber KAMTIBMAS | | 64 | Bulan | | - | - | 12 | 10.800.000 | 0 | - | 0% | 0% | 0 | - | 0% | - | Kec. Gunung Pelindung | |
| | | | | | | MARGA SEKAMPUNG | | | | | | | | | | | | | | | | | | |
| | 7 | 01 | 01 | | | PROGRAM PENUNJANG URUSAN PEMERINTAHAN DAERAH KABUPATEN/KOTA | | | | | - | - | 1.580.494.719 | | 644.574.833 | - | 41% | 0 | 644.574.833 | - | - | Kec. Marga Sekampung | | |
| | 7 | 01 | 01 | 2.01 | | Perencanaan, Penganggaran, dan Evaluasi Kinerja Perangkat Daerah | | | | | - | - | 3.000.000 | | 2.250.000 | - | 75% | 0 | 2.250.000 | - | - | Kec. Marga Sekampung | | |
| | 7 | 01 | 01 | 2.01 | 01 | Penyusunan Dokumen Perencanaan Perangkat Daerah | Jumlah Dokumen Perencanaan Kecamatan (Renstra, Renja, PPAS) | 3 | dokumen | | - | - | 3 | 3.000.000 | 3 | 2.250.000 | 100% | 75% | 3 | 2.250.000 | 100% | - | Kec. Marga Sekampung | |
| | 7 | 01 | 01 | 2.02 | | Administrasi Keuangan Perangkat Daerah | | | | | - | - | 1.374.225.819 | | 569.824.833 | - | 41% | 0 | 569.824.833 | - | - | Kec. Marga Sekampung | | |
| | 7 | 01 | 01 | 2.02 | 01 | Penyediaan Gaji dan Tunjangan ASN | Jumlah Orang yang Menerima Gaji dan Tunjangan ASN | 13 | orang | | - | - | 13 | 1.314.008.719 | 5 | 551.894.833 | 38% | 42% | 5 | 551.894.833 | 38% | - | Kec. Marga Sekampung | |
| | 7 | 01 | 01 | 2.02 | 02 | Penyediaan Administrasi Pelaksanaan Tugas ASN | Jumlah Dokumen Hasil Penyediaan Administrasi Pelaksanaan Tugas ASN | 3 | dokumen | | - | - | 3 | 41.177.100 | 5 | 10.080.000 | 167% | 24% | 5 | 10.080.000 | 167% | - | Kec. Marga Sekampung | |

| No | Kode | | | | | Urusan / Bidang Urusan Pemerintahan Daerah / Program / Kegiatan / Sub Kegiatan | Indikator Kinerja Program / Kegiatan / Sub Kegiatan | Capaian Kinerja RPJMD Pada Tahun 2026 (Akhir Periode RPJMD) | | | Realisasi Capaian Kinerja RKPd s/d Tahun 2022 (awal periode RPJMD) | | Target Kinerja dan Anggaran RKPd Tahun 2023 | | Realisasi Capaian Kinerja dan Anggaran RKPd Tahun 2023 | | Tingkat Capaian Kinerja dan Anggaran RKPd Tahun 2023 (%) | | Realisasi Capaian Kinerja dan Anggaran RPJMD s/d Tahun 2023 | | Tingkat Capaian Kinerja dan Anggaran RPJMD s/d Tahun 2023 (%) | | Perangkat Daerah | Ket. |
|----|----------|-----------|-----------|-------------|----|---|--|---|---------|-----------|--|-----------|---|--------------------|--|-------------------|--|------------|---|-------------------|---|-----------|-----------------------------|------|
| | | | | | | | | K | Satuan | Rp. (000) | K | Rp. (000) | K | Rp. (000) | K | Rp. (000) | K | Rp. (000) | K | Rp. (000) | K | Rp. (000) | | |
| | 7 | 01 | 01 | 2.02 | 03 | Pelaksanaan Penatausahaan dan Pengujian/Verifikasi Keuangan SKPD | Jumlah Dokumen Penatausahaan dan Pengujian/Verifikasi Keuangan SKPD | 1 | dokumen | | - | - | 1 | 19.040.000 | 5 | 7.850.000 | 500% | 41% | 5 | 7.850.000 | 500% | - | Kec. Marga Sekampung | |
| | 7 | 01 | 01 | 2.03 | | Administrasi Barang Milik Daerah pada Perangkat Daerah | | | | | - | - | | 7.500.000 | | 2.500.000 | - | 33% | 0 | 2.500.000 | - | - | Kec. Marga Sekampung | |
| | 7 | 01 | 01 | 2.03 | 06 | Penatausahaan Barang Milik Daerah pada SKPD | Jumlah Laporan Penatausahaan Barang Milik Daerah pada SKPD | 12 | bulan | | - | - | 12 | 7.500.000 | 5 | 2.500.000 | 42% | 33% | 5 | 2.500.000 | 42% | - | Kec. Marga Sekampung | |
| | 7 | 01 | 01 | 2.05 | | Administrasi Kepegawaian Perangkat Daerah | | | | | - | - | | - | | - | - | - | 0 | - | - | - | Kec. Marga Sekampung | |
| | 7 | 01 | 01 | 2.05 | 02 | Pengadaan Pakaian Dinas Beserta Atribut Kelengkapannya | Jumlah Pakai Dinas Berserta Kelengkapannya | 20 | Stel | | - | - | 20 | - | 5 | - | 25% | - | 5 | - | 25% | - | Kec. Marga Sekampung | |
| | 7 | 01 | 01 | 2.06 | | Administrasi Umum Perangkat Daerah | | | | | - | - | | 68.890.900 | | 16.115.120 | - | 23% | 0 | 16.115.120 | - | - | Kec. Marga Sekampung | |
| | 7 | 01 | 01 | 2.06 | 01 | Penyediaan Komponen Instalasi Listrik/Penerangan Bangunan Kantor | Jumlah Paket Komponen Instalasi Listrik/Penerangan Bangunan Kantor yang Disediakan | 1 | paket | | - | - | 1 | - | 3 | - | 300% | - | 3 | - | 300% | - | Kec. Marga Sekampung | |
| | 7 | 01 | 01 | 2.06 | 02 | Penyediaan Peralatan dan Perlengkapan Kantor | Jumlah Paket Peralatan dan Perlengkapan Kantor yang Disediakan | 1 | paket | | - | - | 1 | 8.172.900 | 3 | 4.115.120 | 300% | 50% | 3 | 4.115.120 | 300% | - | Kec. Marga Sekampung | |
| | 7 | 01 | 01 | 2.06 | 05 | Penyediaan Barang Cetak dan Penggandaan | Jumlah Paket Barang Cetak dan Penggandaan yang Disediakan | 1 | paket | | - | - | 1 | 8.398.000 | 3 | 2.000.000 | 300% | 24% | 3 | 2.000.000 | 300% | - | Kec. Marga Sekampung | |
| | 7 | 01 | 01 | 2.06 | 09 | Penyelenggaraan Rapat Koordinasi dan Konsultasi SKPD | Jumlah Laporan Penyelenggaraan Rapat Koordinasi dan Konsultasi SKPD | 12 | laporan | | - | - | 12 | 52.320.000 | 3 | 10.000.000 | 25% | 19% | 3 | 10.000.000 | 25% | - | Kec. Marga Sekampung | |
| | 7 | 01 | 01 | 2.08 | | Penyediaan Jasa Penunjang Urusan Pemerintahan Daerah | | | | | - | - | | 103.186.000 | | 46.014.880 | - | 45% | 0 | 46.014.880 | - | - | Kec. Marga Sekampung | |
| | 7 | 01 | 01 | 2.08 | 02 | Penyediaan Jasa Komunikasi, Sumber Daya Air dan Listrik | Jumlah Laporan Penyediaan Jasa Komunikasi, Sumber Daya Air dan Listrik yang Disediakan | 12 | laporan | | - | - | 12 | 11.200.000 | 0 | 1.014.880 | 0% | 9% | 0 | 1.014.880 | 0% | - | Kec. Marga Sekampung | |
| | 7 | 01 | 01 | 2.08 | 04 | Penyediaan Jasa Pelayanan Umum Kantor | Jumlah Laporan Penyediaan Jasa Pelayanan Umum Kantor yang Disediakan | 12 | laporan | | - | - | 12 | 91.986.000 | 5 | 45.000.000 | 42% | 49% | 5 | 45.000.000 | 42% | - | Kec. Marga Sekampung | |
| | 7 | 01 | 01 | 2.09 | | Pemeliharaan Barang Milik Daerah Penunjang Urusan Pemerintahan Daerah | | | | | - | - | | 23.692.000 | | 7.870.000 | - | 33% | 0 | 7.870.000 | - | - | Kec. Marga Sekampung | |
| | 7 | 01 | 01 | 2.09 | 01 | Penyediaan Jasa Pemeliharaan, Biaya Pemeliharaan, dan Pajak Kendaraan Perorangan Dinas atau Kendaraan Dinas Jabatan | Jumlah Kendaraan Perorangan Dinas atau Kendaraan Dinas Jabatan yang Dipelihara dan dibayarkan Pajaknya | 2 | unit | | - | - | 2 | 16.752.000 | 3 | 3.000.000 | 150% | 18% | 3 | 3.000.000 | 150% | - | Kec. Marga Sekampung | |
| | 7 | 01 | 01 | 2.09 | 06 | Pemeliharaan Peralatan Dan Mesin | Jumlah Pemeliharaan Peralatan dan Mesin Kantor | 3 | unit | | - | - | 3 | 6.940.000 | 0 | 4.870.000 | 0% | 70% | 0 | 4.870.000 | 0% | - | Kec. Marga Sekampung | |
| | 7 | 01 | 01 | | | Penggadaan Peralatan dan Mesin Lainnya | | | | | - | - | | - | | - | - | - | 0 | - | - | - | Kec. Marga Sekampung | |
| | 7 | 01 | 01 | | | Penggadaan Peralatan dan Mesin Lainnya | Jumlah Peralatan dan Mesin Lainnya | 1 | Unit | | - | - | 1 | - | 5 | - | 500% | - | 5 | - | 500% | - | Kec. Marga Sekampung | |
| | 7 | 01 | 02 | | | PROGRAM PENYELENGGARAAN PEMERINTAHAN DAN PELAYANAN PUBLIK | | | | | - | - | | 19.000.000 | | 9.000.000 | - | 47% | 0 | 9.000.000 | - | - | Kec. Marga Sekampung | |
| | 7 | 01 | 02 | 2.04 | | Pelaksanaan Urusan Pemerintahan yang Dilimpahkan kepada Camat | | | | | - | - | | 19.000.000 | | 9.000.000 | - | 47% | 0 | 9.000.000 | - | - | Kec. Marga Sekampung | |
| | 7 | 01 | 02 | 2.04 | 01 | Pelaksanaan Urusan Pemerintahan yang terkait dengan Pelayanan Perizinan Non Usaha | Jumlah Pelayanan Perizinan Kecamatan (SIUP, SITU, TDP, WDU) | 4 | dokumen | | - | - | 4 | 19.000.000 | 0 | 9.000.000 | 0% | 47% | 0 | 9.000.000 | 0% | - | Kec. Marga Sekampung | |
| | 7 | 01 | 04 | | | PROGRAM KOORDINASI KETENTERAMAN DAN KETERTIBAN UMUM | | | | | - | - | | 15.000.000 | | 8.100.000 | - | 54% | 0 | 8.100.000 | - | - | Kec. Marga Sekampung | |
| | 7 | 01 | 04 | 2.01 | | Koordinasi Upaya Penyelenggaraan Ketenteraman dan Ketertiban Umum | | | | | - | - | | 15.000.000 | | 8.100.000 | - | 54% | 0 | 8.100.000 | - | - | Kec. Marga Sekampung | |

| No | Kode | | | | | Urusan / Bidang Urusan Pemerintahan Daerah/ Program/ Kegiatan/ Sub Kegiatan | Indikator Kinerja Program/ Kegiatan/ Sub Kegiatan | Capaian Kinerja RPJMD Pada Tahun 2026 (Akhir Periode RPJMD) | | | Realisasi Capaian Kinerja RPKD s/d Tahun 2022 (awal periode RPJMD) | | Target Kinerja dan Anggaran RPKD Tahun 2023 | | Realisasi Capaian Kinerja dan Anggaran RPKD Tahun 2023 | | Tingkat Capaian Kinerja dan Anggaran RPKD Tahun 2023 (%) | | Realisasi Capaian Kinerja dan Anggaran RPJMD s/d Tahun 2023 | | Tingkat Capaian Kinerja dan Anggaran RPJMD s/d Tahun 2023 (%) | | Perangkat Daerah | Ket. |
|----|------|----|----|------|----|---|---|---|--------|---------------|--|-----------|---|-------------|--|---------------|--|-----------|---|---------------|---|----------------------|-----------------------|------|
| | | | | | | | | K | Satuan | Rp. (000) | K | Rp. (000) | K | Rp. (000) | K | Rp. (000) | K | Rp. (000) | K | Rp. (000) | K | Rp. (000) | | |
| | 7 | 01 | 04 | 2.01 | 01 | Sinergitas dengan Kepolisian Negara Republik Indonesia, Tentara Nasional Indonesia dan Instansi Vertikal di Wilayah Kecamatan | Jumlah Sosialisasi Keamanan dan Ketertiban Masyarakat dalam 1 Tahun | 4 | kali | - | - | 4 | 15.000.000 | 0 | 8.100.000 | 0% | 54% | 0 | 8.100.000 | 0% | - | Kec. Marga Sekampung | | |
| | | | | | | MELINTING | | | | | | | | | | | | | | | | | | |
| | 7 | 01 | 01 | | | PROGRAM PENUNJANG URUSAN PEMERINTAHAN DAERAH KABUPATEN/KOTA | | | | | | | | | | | | | | | | | Kec. Melinting | |
| | 7 | 01 | 01 | 2.01 | | Kegiatan Perencanaan, Penganggaran, dan Evaluasi Kinerja Perangkat Daerah | tertib administrasi dan kinerja pemda sesuai aturan | 60 | bulan | - | - | 0 | - | 3 | 3.789.000 | - | - | 3 | 3.789.000 | 5% | - | Kec. Melinting | | |
| | 7 | 01 | 01 | 2.01 | 01 | Penyusunan Dokumen Perencanaan Perangkat Daerah | jumlah dokumen perencanaan Kecamatan (Renstra, Renja, PPAS) | 60 | bulan | - | - | 0 | - | 3 | 3.789.000 | - | - | 3 | 3.789.000 | 5% | - | Kec. Melinting | | |
| | 7 | 01 | 01 | 2.02 | | Kegiatan Administrasi Keuangan Perangkat Daerah | Terlaksananya Administrasi Kinerja Perangkat Daerah | 60 | bulan | 1.849.446.850 | - | - | 12 | 640.111.520 | 24 | 2.733.988.904 | 200% | 427% | 24 | 2.733.988.904 | 40% | 148% | Kec. Melinting | |
| | 7 | 01 | 01 | 2.02 | 01 | Penyediaan Gaji dan Tunjangan ASN | jumlah gaji dan tunjangan PNS serta tambahan penghasilan PNS | 60 | bulan | 1.782.476.850 | - | - | 12 | 608.011.520 | 24 | 2.589.088.904 | 200% | 426% | 24 | 2.589.088.904 | 40% | 145% | Kec. Melinting | |
| | 7 | 01 | 01 | 2.02 | 02 | Penyediaan Administrasi Pelaksanaan Tugas ASN | jumlah penyediaan adm. pelaksanaan tugas ASN(PA,PPK,PPTK,pengelola arsip,opr e planning,opr.renia) | 60 | bulan | 41.180.000 | - | - | 12 | 20.250.000 | 24 | 97.090.000 | 200% | 479% | 24 | 97.090.000 | 40% | 236% | Kec. Melinting | |
| | 7 | 01 | 01 | 2.02 | 03 | Pelaksanaan penatausahaan dan pengujian/verifikasi keuangan SKPD | jumlah penatausahaan keuangan SKPD (bendahara pengeluaran, Op SIMDA) | 60 | bulan | 25.790.000 | - | - | 12 | 11.850.000 | 24 | 47.810.000 | 200% | 403% | 24 | 47.810.000 | 40% | 185% | Kec. Melinting | |
| | 7 | 01 | 01 | 2.03 | | Kegiatan Administrasi barang Milik Daerah Pada Perangkat Daerah | Terlaksananya Administrasi Barang Milik Daerah | 60 | bulan | 6.030.000 | - | - | 100 | 2.530.000 | 112 | 10.180.000 | 112% | 402% | 112 | 10.180.000 | 187% | 169% | Kec. Melinting | |
| | 7 | 01 | 01 | 2.03 | 06 | Penatausahaan Barang Milik daerah pada SKPD | jumlah penatausahaan barang milik daerah di kec | 60 | bulan | 6.030.000 | - | - | 1 | 2.530.000 | 13 | 10.180.000 | 1300% | 402% | 13 | 10.180.000 | 22% | 169% | Kec. Melinting | |
| | 7 | 01 | 01 | 2.05 | | Kegiatan Administrasi Kepegawaian Perangkat Daerah | Terlaksananya Administrasi Kepegawaian Daerah | 60 | bulan | 16.260.000 | - | - | 100 | 12.000.000 | 112 | 19.650.000 | 112% | 164% | 112 | 19.650.000 | 187% | 121% | Kec. Melinting | |
| | 7 | 01 | 01 | 2.05 | 02 | SubKegiatan Pengadaan pakaian dinas beserta kelengkapannya | Tersedianya pakaian dinas harian pegawai | 60 | bulan | 9.000.000 | - | - | 17 | 9.000.000 | 29 | 16.650.000 | 171% | 185% | 29 | 16.650.000 | 48% | 185% | Kec. Melinting | |
| | | | | | | Pengadaan pakaian dinas beserta kelengkapannya | jumlah pakaian dinas pegawai | 60 | bulan | 9.000.000 | - | - | 17 | 9.000.000 | 29 | 16.650.000 | 171% | 185% | 29 | 16.650.000 | 48% | 185% | Kec. Melinting | |
| | 7 | 01 | 01 | 2.05 | 04 | SubKegiatan Koordinasi dan Pelaksanaan Sistem Informasi Kepegawaian | Tersedianya tenaga operator kepegawaian | 60 | bulan | 7.260.000 | - | - | 17 | 3.000.000 | 12 | 3.000.000 | 71% | 100% | 12 | 3.000.000 | 20% | 41% | Kec. Melinting | |
| | 7 | 01 | 01 | 2.05 | 0 | Penyediaan tenaga operator kepegawaian | jumlah operator kepegawaian | 60 | bulan | 7.260.000 | - | - | 17 | 3.000.000 | 12 | 3.000.000 | 71% | 100% | 12 | 3.000.000 | 20% | 41% | Kec. Melinting | |
| | 7 | 01 | 01 | 2.06 | | ADMINISTRASI UMUM PERANGKAT DAERAH | Terlaksananya Administrasi Umum | 60 | bulan | 33.488.200 | - | - | 100 | 3.842.500 | 112 | 73.722.500 | 112% | 1919% | 112 | 73.722.500 | 187% | 220% | Kec. Melinting | |
| | 7 | 01 | 01 | 2.06 | 01 | penyediaan komponen instalasi listrik/penerangan bangunan kantor | jumlah komponen instalasi listrik/penerangan bangunan kantor selama 1 tahun | 60 | bulan | 5.264.200 | - | - | 1 | - | 13 | 6.905.200 | 1300% | - | 13 | 6.905.200 | 22% | 131% | Kec. Melinting | |
| | 7 | 01 | 01 | 2.06 | 02 | Penyediaan peralatan dan perlengkapan kantor (ATK) | jumlah alat tulis kantor 1 tahun | 60 | bulan | 10.533.000 | - | - | 2 | 3.842.500 | 14 | 22.702.500 | 700% | 591% | 14 | 22.702.500 | 23% | 216% | Kec. Melinting | |
| | 7 | 01 | 01 | 2.06 | 05 | penyediaan barang cetak dan penggandaan | jumlah barang cetakan dan penggandaan kecamatan 1 tahun | 60 | bulan | 3.741.000 | - | - | 12 | - | 24 | 7.914.800 | 200% | - | 24 | 7.914.800 | 40% | 212% | Kec. Melinting | |
| | 7 | 01 | 01 | 2.06 | 09 | penyediaan rapat koordinasi dan konsultasi SKPD | jumlah rapat koordinasi dan konsultasi kecamatan | 60 | bulan | 13.950.000 | - | - | 12 | - | 24 | 36.200.000 | 200% | - | 24 | 36.200.000 | 40% | 259% | Kec. Melinting | |
| | 7 | 01 | 01 | 2.07 | | PENGADAAN BARANG MILIK DAERAH PENUNJANG URUSAN PEMERINTAHAN DAERAH | Tersedianya peralatan kantor | 60 | bulan | 32.400.000 | - | - | 100 | 8.500.000 | 112 | 118.806.300 | 112% | 1398% | 112 | 118.806.300 | 187% | 367% | Kec. Melinting | |
| | 7 | 01 | 01 | 2.07 | 06 | Pengadaan peralatan dan mesin lainnya | Jumlah Proyektor, laptop,kipas angin | 60 | bulan | 32.400.000 | - | - | 12 | 8.500.000 | 24 | 27.929.000 | 200% | 329% | 24 | 27.929.000 | 40% | 86% | Kec. Melinting | |
| | 7 | 01 | 01 | 2.08 | | PENYEDIAAN JASA PENUNJANG URUSAN PEMERINTAHAN DAERAH | Terlaksananya Jasa Penunjang Urusan Pemerintahan | 60 | bulan | 86.504.000 | - | - | 100 | 37.927.500 | 112 | 116.224.800 | 112% | 306% | 112 | 116.224.800 | 187% | 134% | Kec. Melinting | |
| | 7 | 01 | 01 | 2.08 | 02 | penyediaan jasa komunikasi, sumber daya air dan listrik | jumlah tagihan listrik kantor dan rumah dinas | 60 | bulan | 11.151.000 | - | - | 12 | 1.927.500 | 24 | 14.507.500 | 200% | 753% | 24 | 14.507.500 | 40% | 130% | Kec. Melinting | |
| | 7 | 01 | 01 | 2.08 | 04 | penyediaan jasa pelayanan umum kantor | jumlah jasa pelayanan umum kantor (cleaning servis, operator e-ktip, penjaga kantor,operator PATEN) | 60 | bulan | 75.353.000 | - | - | 12 | 36.000.000 | 24 | 101.717.300 | 200% | 283% | 24 | 101.717.300 | 40% | 135% | Kec. Melinting | |

| No | Kode | | | | | Urusan / Bidang Urusan Pemerintahan Daerah / Program / Kegiatan / Sub Kegiatan | Indikator Kinerja Program / Kegiatan / Sub Kegiatan | Capaian Kinerja RPJMD Pada Tahun 2026 (Akhir Periode RPJMD) | | | Realisasi Capaian Kinerja RPKD s/d Tahun 2022 (awal periode RPJMD) | | Target Kinerja dan Anggaran RPKD Tahun 2023 | | Realisasi Capaian Kinerja dan Anggaran RPKD Tahun 2023 | | Tingkat Capaian Kinerja dan Anggaran RPKD Tahun 2023 (%) | | Realisasi Capaian Kinerja dan Anggaran RPJMD s/d Tahun 2023 | | Tingkat Capaian Kinerja dan Anggaran RPJMD s/d Tahun 2023 (%) | | Perangkat Daerah | Ket. |
|----|------|----|----|------|----|--|---|---|--------|------------|--|-----------|---|---------------|--|-------------|--|-----------|---|-------------|---|-----------|------------------|------|
| | | | | | | | | K | Satuan | Rp. (000) | K | Rp. (000) | K | Rp. (000) | K | Rp. (000) | K | Rp. (000) | K | Rp. (000) | K | Rp. (000) | | |
| 1 | 2 | | | | | 3 | 4 | 5 | | | 6 | | 7 | | 8 | | 9 = 8/7 x 100 % | | 10= 6 + 8 | | 11= 10/5x100% | | 12 | 13 |
| | 7 | 01 | 01 | 2.09 | | PEMELIHARAAN BARANG MILIK DAERAH PENUNJANG URUSAN PEMERINTAHAN DAERAH | Terlaksananya Pemeliharaan Barang Milik Daerah | 60 | bulan | 19.354.000 | - | - | 100 | - | 112 | 40.063.000 | 112% | - | 112 | 40.063.000 | 187% | 207% | Kec. Melinting | |
| | 7 | 01 | 01 | 2.09 | 01 | penyediaan jasa pemeliharaan dan pajak kendaraan dinas | jumlah suku cadang, BBM dan pelumas dan pajak kendaraan selama 1 tahun | 60 | bulan | 19.354.000 | - | - | 12 | - | 24 | 19.429.000 | 200% | - | 24 | 19.429.000 | 40% | 100% | Kec. Melinting | |
| | 7 | 01 | 01 | 2.09 | 06 | pemeliharaan peralatan dan mesin | jumlah pemeliharaan peralatan kantor 1 tahun | 60 | bulan | 4.060.000 | - | - | 12 | - | 24 | 7.910.000 | 200% | - | 24 | 7.910.000 | 40% | 195% | Kec. Melinting | |
| | 7 | 01 | 01 | 2.09 | 10 | pemeliharaan/rehabilitasi gedung kantor dan bangunan lainnya | jumlah pemeliharaan gedung kantor dan rumah dinas | 60 | bulan | 6.500.000 | - | - | 12 | - | 24 | 12.724.000 | 200% | - | 24 | 12.724.000 | 40% | 196% | Kec. Melinting | |
| | 7 | 01 | 02 | | | PROGRAM PENYELENGGARAAN PEMERINTAHAN DAN PELAYANAN PUBLIK | berfungsinya sarana dan prasarana aparatur dengan baik (%) | | | | - | - | | | | | - | - | 0 | - | - | - | Kec. Melinting | |
| | 7 | 01 | 02 | 2.04 | | pelaksanaan urusan pemerintahan yang dilimpahkan kepada camat | Terlaksananya Urusan Pemerintahan yang dilimpahkan kepada Camat | 60 | bulan | 14.446.000 | - | - | 12 | 7.200.000 | 24 | 21.469.900 | 200% | 298% | 24 | 21.469.900 | 40% | 149% | Kec. Melinting | |
| | 7 | 01 | 02 | 2.04 | 01 | pelaksanaan urusan pemerintahan yang terkait dengan pelayanan perizinan non usaha | jumlah pelayanan perizinan kecamatan (SITU, SIUP, TDP, WDU) | 60 | bulan | 14.446.000 | - | - | 12 | 7.200.000 | 24 | 21.469.900 | 200% | 298% | 24 | 21.469.900 | 40% | 149% | Kec. Melinting | |
| | 7 | 01 | 04 | | | PROGRAM KOORDINASI KETENTRAMAN DAN KETERTIBAN UMUM | berfungsinya sarana dan prasarana aparatur dengan baik (%) | | | | - | - | | | | | - | - | 0 | - | - | - | Kec. Melinting | |
| | 7 | 01 | 04 | 2.01 | | koordinasi upaya penyelenggaraan ketentraman dan ketertiban umum | Terlaksananya Koordinasi Upaya Penyelenggaraan Keamanan dan Ketertiban umum | 60 | bulan | 14.635.000 | - | - | 12 | - | 24 | 15.600.000 | 200% | - | 24 | 15.600.000 | 40% | 107% | Kec. Melinting | |
| | 7 | 01 | 04 | 2.01 | 01 | sinergitas dengan kepolisian Negara Republik Indonesia, Tentara Nasional Indonesia Dan instansi vertikal diwilayah kecamatan | Jumlah sosialisasi keamanan dan ketertiban masyarakat dalam 1 tahun | 60 | bulan | 14.635.000 | - | - | 12 | - | 24 | 15.600.000 | 200% | - | 24 | 15.600.000 | 40% | 107% | Kec. Melinting | |
| | | | | | | WAWAY KARYA | | | | | | | | | | | | | | | | | | |
| | 7 | 01 | 01 | | | PROGRAM PENUNJANG URUSAN PEMERINTAHAN DAERAH KABUPATEN/KOTA | | | | | | | | | | | | | | | | | | |
| | 7 | 01 | 01 | 2.01 | | Perencanaan, Penganggaran, dan Evaluasi Kinerja Perangkat Daerah | | | | | - | - | | | | | - | - | 0 | - | - | - | Kec. Waway Karya | |
| | 7 | 01 | 01 | 2.01 | 01 | Penyusunan Dokumen Perencanaan Perangkat Daerah | | | | | - | - | 25 | 3.850.000 | 58 | 2.250.000 | 234% | 58% | 58 | 2.250.000 | - | - | Kec. Waway Karya | |
| | 7 | 01 | 01 | 2.01 | 0 | Belanja Alat/Bahan untuk Kegiatan Kantor- Bahan Cetak | | | | | - | - | 25 | 600.000 | 0 | | 0% | 0% | 0 | - | - | - | Kec. Waway Karya | |
| | 7 | 01 | 01 | 2.01 | 0 | Belanja Jasa Tenaga Administrasi | | | | | - | - | 25 | 2.250.000 | 100 | 2.250.000 | 400% | 100% | 100 | 2.250.000 | - | - | Kec. Waway Karya | |
| | 7 | 01 | 01 | 2.01 | 0 | Belanja Perjalanan dinas dalam Kota | | | | | - | - | 25 | 1.000.000 | 0 | - | 0% | 0% | 0 | - | - | - | Kec. Waway Karya | |
| | 7 | 01 | 01 | 2.02 | | Administrasi Keuangan Perangkat Daerah | | | | | - | - | 0 | | 0 | | - | - | 0 | - | - | - | Kec. Waway Karya | |
| | 7 | 01 | 01 | 2.02 | 01 | Penyediaan Gaji dan Tunjangan ASN | | | | | - | - | 25 | 1.671.423.172 | 40 | 672.293.099 | 161% | 40% | 40 | 672.293.099 | - | - | Kec. Waway Karya | |
| | | | | | | Belanja Gaji pokok PNS | | | | | - | - | 25 | 909.469.801 | 40 | 365.045.600 | 161% | 40% | 40 | 365.045.600 | 334% | - | Kec. Waway Karya | |
| | | | | | | Belanja tunjangan keluarga PNS | | | | | - | - | 25 | 131.749.761 | 37 | 48.557.074 | 147% | 37% | 37 | 48.557.074 | 307% | - | Kec. Waway Karya | |
| | | | | | | Belanja tunjangan jabatan PNS | | | | | - | - | 25 | 110.205.109 | 31 | 33.820.000 | 123% | 31% | 31 | 33.820.000 | 256% | - | Kec. Waway Karya | |
| | | | | | | Belanja tunjangan fungsional umum PNS | | | | | - | - | 25 | 29.841.059 | 40 | 11.970.000 | 160% | 40% | 40 | 11.970.000 | 334% | - | Kec. Waway Karya | |
| | | | | | | Belanja tunjangan beras PNS | | | | | - | - | 25 | 78.233.216 | 37 | 29.330.100 | 150% | 37% | 37 | 29.330.100 | 312% | - | Kec. Waway Karya | |
| | | | | | | Belanja tunjangan PPh/tunjangan khusus PNS | | | | | - | - | 25 | 2.972.277 | 0 | - | 0% | 0% | 0 | - | 0% | - | Kec. Waway Karya | |
| | | | | | | Belanja pembulatan gaji PNS | | | | | - | - | 25 | 21.806 | 28 | 6.004 | 110% | 28% | 28 | 6.004 | 229% | - | Kec. Waway Karya | |
| | | | | | | Belanja Iuran Jaminan Kesehatan ASN | | | | | - | - | 25 | 66.295.595 | 31 | 20.722.018 | 125% | 31% | 31 | 20.722.018 | 260% | - | Kec. Waway Karya | |
| | | | | | | Belanja Iuran Jaminan Kecelakaan ASN | | | | | - | - | 25 | 3.080.482 | 25 | 766.828 | 100% | 25% | 25 | 766.828 | 207% | - | Kec. Waway Karya | |
| | | | | | | Belanja Iuran Jaminan Kematian ASN | | | | | - | - | 25 | 7.201.479 | 32 | 2.300.475 | 128% | 32% | 32 | 2.300.475 | 266% | - | Kec. Waway Karya | |

| No | Kode | | | | | Urusan / Bidang Urusan Pemerintahan Daerah / Program / Kegiatan / Sub Kegiatan | Indikator Kinerja Program / Kegiatan / Sub Kegiatan | Capaian Kinerja RPJMD Pada Tahun 2026 (Akhir Periode RPJMD) | | | Realisasi Capaian Kinerja RPKD s/d Tahun 2022 (awal periode RPJMD) | | Target Kinerja dan Anggaran RPKD Tahun 2023 | | Realisasi Capaian Kinerja dan Anggaran RPKD Tahun 2023 | | Tingkat Capaian Kinerja dan Anggaran RPKD Tahun 2023 (%) | | Realisasi Capaian Kinerja dan Anggaran RPJMD s/d Tahun 2023 | | Tingkat Capaian Kinerja dan Anggaran RPJMD s/d Tahun 2023 (%) | | Perangkat Daerah | Ket. |
|----|------|----|----|------|----|--|---|---|-------------|-----------|--|-----------|---|-------------|--|-------------|--|-----------|---|-------------|---|-----------|-------------------------|------|
| | | | | | | | | K | Satuan | Rp. (000) | K | Rp. (000) | K | Rp. (000) | K | Rp. (000) | K | Rp. (000) | K | Rp. (000) | K | Rp. (000) | | |
| | | | | | | Belanja Iuran Simpanan Peserta Tabungan Perumahan Rakyat PNS | | - | | | - | - | 25 | 6.252.587 | 0 | - | 0% | 0% | 0 | - | - | - | Kec. Waway Karya | |
| | | | | | | Tambahan Penghasilan Berdasarkan Beban Kerja PNS | | 12 | BULAN | | - | - | 25 | 326.100.000 | 49 | 159.775.000 | 196% | 49% | 49 | 159.775.000 | 408% | - | Kec. Waway Karya | |
| | 7 | 01 | 01 | 2.02 | 02 | Penyediaan Administrasi Pelaksanaan Tugas ASN | | | | | - | - | 25 | 55.770.000 | 29 | 16.330.000 | 117% | 29% | 29 | 16.330.000 | - | - | Kec. Waway Karya | |
| | | | | | | Belanja Honorarium | | | | | - | - | 0 | | 0 | | - | - | 0 | - | - | - | Kec. Waway Karya | |
| | | | | | | Belanja Honorarium Penanggungjawaban Pengelola Keuangan | | 4 | orang/bulan | | - | - | 25 | 40.320.000 | 25 | 10.080.000 | 100% | 25% | 25 | 10.080.000 | 625% | - | Kec. Waway Karya | |
| | | | | | | Belanja Barang Pakai Habis | | | | | - | - | 0 | | 0 | | - | - | 0 | - | - | - | Kec. Waway Karya | |
| | | | | | | Belanja alat /bahan untuk kegiatan kantor bahan cetak | | - | | | - | - | 0 | 450.000 | 0 | - | - | 0% | 0 | - | - | - | Kec. Waway Karya | |
| | | | | | | Belanja Jasa Kantor | | | | | - | - | 0 | | 0 | | - | - | 0 | - | - | - | Kec. Waway Karya | |
| | | | | | | Belanja Jasa Tenaga Arsip dan perpustakaan | | 1 | orang/bulan | | - | - | 25 | 6.000.000 | 42 | 2.500.000 | 167% | 42% | 42 | 2.500.000 | 4167% | - | Kec. Waway Karya | |
| | | | | | | Belanja Jasa Tenaga Administrasi | | 1 | orang/bulan | | - | - | 25 | 9.000.000 | 42 | 3.750.000 | 167% | 42% | 42 | 3.750.000 | 4167% | - | Kec. Waway Karya | |
| | 7 | 01 | 01 | 2.02 | 03 | PELAKSANAAN PENATAUSAHAAN DAN PENGUJIAN/VERIFIKASI KEUANGAN SKPD | | | | | - | - | 25 | 23.640.000 | 24 | 5.760.000 | 97% | 24% | 24 | 5.760.000 | - | - | Kec. Waway Karya | |
| | | | | | | Belanja Honorarium | | | | | - | - | 0 | | 0 | | - | - | 0 | - | - | - | Kec. Waway Karya | |
| | | | | | | Belanja Honorarium Penanggungjawaban Pengelola Keuangan | | 3 | orang/bulan | | - | - | 25 | 14.040.000 | 25 | 3.510.000 | 100% | 25% | 25 | 3.510.000 | 833% | - | Kec. Waway Karya | |
| | | | | | | Belanja Barang Pakai Habis | | | | | - | - | 0 | | 0 | | - | - | 0 | - | - | - | Kec. Waway Karya | |
| | | | | | | Belanja Alat/Bahan untuk Kegiatan Kantor-benda pos | | - | | | - | - | 0 | 600.000 | 0 | - | - | 0% | 0 | - | - | - | Kec. Waway Karya | |
| | | | | | | Belanja Jasa Kantor | | | | | - | - | 0 | | 0 | | - | - | 0 | - | - | - | Kec. Waway Karya | |
| | | | | | | Belanja Jasa Tenaga Operator Komputer (operator simda) | | 1 | orang/bulan | | - | - | 25 | 9.000.000 | 25 | 2.250.000 | 100% | 25% | 25 | 2.250.000 | 2500% | - | Kec. Waway Karya | |
| | 7 | 01 | 01 | 2.03 | | ADMINISTRASI BARANG MILIK DAERAH PADA PERANGKAT DAERAH | | | | | - | - | 0 | | 0 | | - | - | 0 | - | - | - | Kec. Waway Karya | |
| | 7 | 01 | 01 | 2.03 | 06 | Penatausahaan Barang Milik Daerah pada SKPD | | | | | - | - | 25 | 6.000.000 | 42 | 2.500.000 | 167% | 42% | 42 | 2.500.000 | - | - | Kec. Waway Karya | |
| | | | | | | Belanja Honorarium | | | | | - | - | 0 | | 0 | | - | - | 0 | - | - | - | Kec. Waway Karya | |
| | | | | | | Belanja Honorarium Penanggungjawaban Pengelola Keuangan (Pengelola barang) | | - | | | - | - | 25 | 6.000.000 | 42 | 2.500.000 | 167% | 42% | 42 | 2.500.000 | - | - | Kec. Waway Karya | |
| | 7 | 01 | 01 | 2.06 | | ADMINISTRASI UMUM PERANGKAT DAERAH | | | | | - | - | 0 | | 0 | | - | - | 0 | - | - | - | Kec. Waway Karya | |
| | 7 | 01 | 01 | 2.06 | 01 | PENYEDIAAN KOMPONEN INSTALASI LISTRIK ATAU PENERANGAN BANGUNAN KANTOR | | | | | - | - | 25 | 1.002.000 | 23 | 233.800 | 93% | 23% | 23 | 233.800 | - | - | Kec. Waway Karya | |
| | | | | | | Belanja Barang Pakai Habis | | | | | - | - | 0 | | 0 | | - | - | 0 | - | - | - | Kec. Waway Karya | |
| | | | | | | Belanja Alat/Bahan untuk Kegiatan Kantor- Alat Listrik | | - | | | - | - | 25 | 1.002.000 | 23 | 233.800 | 93% | 23% | 23 | 233.800 | - | - | Kec. Waway Karya | |
| | 7 | 01 | 01 | 2.06 | 02 | PENYEDIAAN PERALATAN DAN PERLENGKAPAN | | | | | - | - | 25 | 11.697.000 | 33 | 3.918.000 | 134% | 33% | 33 | 3.918.000 | - | - | Kec. Waway Karya | |
| | | | | | | Belanja Barang Pakai Habis | | | | | - | - | 0 | | 0 | | - | - | 0 | - | - | - | Kec. Waway Karya | |
| | | | | | | Belanja Alat/Bahan untuk Kegiatan Kantor- Alat Tulis Kantor | | - | | | - | - | 25 | 5.727.000 | 26 | 1.493.000 | 104% | 26% | 26 | 1.493.000 | - | - | Kec. Waway Karya | |
| | | | | | | Belanja Alat/Bahan untuk Kegiatan Kantor- Kertas dan Cover | | - | | | - | - | 25 | 4.620.000 | 38 | 1.750.000 | 152% | 38% | 38 | 1.750.000 | - | - | Kec. Waway Karya | |
| | | | | | | Belanja Alat/Bahan untuk Kegiatan Kantor- Bahan Komputer | | - | | | - | - | 0 | 1.350.000 | 0 | 675.000 | - | 50% | 0 | 675.000 | - | - | Kec. Waway Karya | |
| | 7 | 01 | 01 | 2.06 | 03 | PENYEDIAAN BARANG CETAKAN DAN PENGGANDAAN | | | | | - | - | 25 | 14.091.000 | 19 | 2.640.000 | 75% | 19% | 19 | 2.640.000 | - | - | Kec. Waway Karya | |
| | | | | | | Belanja Barang Pakai Habis | | | | | - | - | 0 | | 0 | | - | - | 0 | - | - | - | Kec. Waway Karya | |
| | | | | | | Belanja Alat/Bahan untuk Kegiatan Kantor- Bahan Cetak | | - | | | - | - | 25 | 14.091.000 | 19 | 2.640.000 | 75% | 19% | 19 | 2.640.000 | - | - | Kec. Waway Karya | |
| | 7 | 01 | 01 | 2.06 | 09 | PENYELENGGARAAN RAPAT KOORDINASI DAN KONSULTASI SKPD | | | | | - | - | 25 | 58.500.000 | 18 | 10.300.000 | 70% | 18% | 18 | 10.300.000 | - | - | Kec. Waway Karya | |

| No | Kode | | | | Urusan / Bidang Urusan Pemerintahan Daerah/ Program/ Kegiatan/ Sub Kegiatan | Indikator Kinerja Program/ Kegiatan/ Sub Kegiatan | Capaian Kinerja RPJMD Pada Tahun 2026 (Akhir Periode RPJMD) | | | Realisasi Capaian Kinerja RPKD s/d Tahun 2022 (awal periode RPJMD) | | Target Kinerja dan Anggaran RPKD Tahun 2023 | | Realisasi Capaian Kinerja dan Anggaran RPKD Tahun 2023 | | Tingkat Capaian Kinerja dan Anggaran RPKD Tahun 2023 (%) | | Realisasi Capaian Kinerja dan Anggaran RPJMD s/d Tahun 2023 | | Tingkat Capaian Kinerja dan Anggaran RPJMD s/d Tahun 2023 (%) | | Perangkat Daerah | Ket. |
|----|------|----|----|------|--|---|---|-------------|-----------|--|-----------|---|------------|--|------------|--|-----------|---|------------|---|-----------|-------------------------|------|
| | | | | | | | K | Satuan | Rp. (000) | K | Rp. (000) | K | Rp. (000) | K | Rp. (000) | K | Rp. (000) | K | Rp. (000) | K | Rp. (000) | | |
| 1 | 2 | | | | 3 | 4 | 5 | | | 6 | | 7 | | 8 | | 9 = 8/7 x 100 % | | 10= 6 + 8 | | 11= 10/5x100% | | 12 | 13 |
| | | | | | Belanja Barang Pakai Habis | | | | | - | - | 0 | | 0 | | - | - | 0 | | - | - | Kec. Waway Karya | |
| | | | | | Belanja Makanan dan Minuman Rapat | | | | | - | - | 25 | 18.000.000 | 0 | - | 0% | 0% | 0 | | - | - | Kec. Waway Karya | |
| | | | | | Belanja Perjalanan Dinas Dalam Negeri | | | | | - | - | 0 | | 0 | | - | - | 0 | | - | - | Kec. Waway Karya | |
| | | | | | Belanja Perjalanan Dinas Dalam Kota | | | | | - | - | 25 | 40.500.000 | 25 | 10.300.000 | 102% | 25% | 25 | 10.300.000 | - | - | Kec. Waway Karya | |
| | 7 | 01 | 01 | 2.08 | PENYEDIAAN JASA PENUNJANG URUSAN PEMERINTAHAN DAERAH | | | | | - | - | 0 | | 0 | | - | - | 0 | | - | - | Kec. Waway Karya | |
| | 7 | 01 | 01 | 2.08 | 02 PENYEDIAAN JASA KOMUNIKASI,SUMBER DAYA AIR DAN LISTRIK | | | | | - | - | 25 | 11.200.000 | 14 | 1.517.864 | 54% | 14% | 14 | 1.517.864 | - | - | Kec. Waway Karya | |
| | | | | | Belanja Jasa Kantor | | | | | - | - | 0 | | 0 | | - | - | 0 | | - | - | Kec. Waway Karya | |
| | | | | | Belanja Tagihan Listrik | | | | | - | - | 25 | 11.200.000 | 14 | 1.517.864 | 54% | 14% | 14 | 1.517.864 | - | - | Kec. Waway Karya | |
| | 7 | 01 | 01 | 2.08 | 04 PENYEDIAAN JASA PELAYANAN UMUM KANTOR | | | | | - | - | 25 | 76.750.800 | 40 | 30.510.000 | 159% | 40% | 40 | 30.510.000 | - | - | Kec. Waway Karya | |
| | | | | | Belanja Barang Pakai Habis | | | | | - | - | 0 | | 0 | | - | - | 0 | | - | - | Kec. Waway Karya | |
| | | | | | Belanja Alat/Bahan untuk Kegiatan Kantor- Perabot Kantor | | | | | - | - | 25 | 600.000 | 0 | 210.000 | 0% | 35% | 0 | 210.000 | - | - | Kec. Waway Karya | |
| | | | | | Belanja Obat Obatan-Obat | | | | | - | - | 25 | - | 0 | - | 0% | - | 0 | - | - | - | Kec. Waway Karya | |
| | | | | | Belanja Jasa Kantor | | | | | - | - | 0 | | 0 | | - | - | 0 | | - | - | Kec. Waway Karya | |
| | | | | | Belanja Jasa Tenaga Operator Komputer | | 2 | orang/bulan | | - | - | 25 | 28.800.000 | 42 | 12.000.000 | 167% | 42% | 42 | 12.000.000 | 2083% | - | Kec. Waway Karya | |
| | | | | | Belanja Jasa Tenaga Kebersihan | | 1 | orang/bulan | | - | - | 25 | 14.400.000 | 33 | 4.800.000 | 133% | 33% | 33 | 4.800.000 | 3333% | - | Kec. Waway Karya | |
| | | | | | Belanja Jasa Tenaga Keamanan | | 1 | orang/bulan | | - | - | 25 | 18.000.000 | 42 | 7.500.000 | 167% | 42% | 42 | 7.500.000 | 4167% | - | Kec. Waway Karya | |
| | | | | | Belanja Jasa Tenaga Supir | | 1 | orang/bulan | | - | - | 25 | 14.400.000 | 42 | 6.000.000 | 167% | 42% | 42 | 6.000.000 | 4167% | - | Kec. Waway Karya | |
| | | | | | Belanja iuran Jaminan Kecelakaan Kerja bagi Non ASN | | | | | - | - | 25 | 244.800 | 0 | - | 0% | 0% | 0 | - | - | - | Kec. Waway Karya | |
| | | | | | Belanja iuran Jaminan Kematian bagi Non ASN | | | | | - | - | 25 | 306.000 | 0 | - | 0% | 0% | 0 | - | - | - | Kec. Waway Karya | |
| | 7 | 01 | 01 | 2.09 | PEMELIHARAAN BARANG MILIK DAERAH PENUNJANG URUSAN PEMERINTAHAN DAERAH | | | | | - | - | 0 | | 0 | | - | - | 0 | | - | - | Kec. Waway Karya | |
| | 7 | 01 | 01 | 2.09 | 01 Penyediaan Jasa Pemeliharaan, Biaya Pemeliharaan, Pajak dan Perizinan Kendaraan Dinas Operasional atau Lapangan | | | | | - | - | 25 | 13.800.000 | 23 | 3.180.336 | 92% | 23% | 23 | 3.180.336 | - | - | Kec. Waway Karya | |
| | | | | | Belanja Barang Pakai Habis | | | | | - | - | 0 | | 0 | | - | - | 0 | | - | - | Kec. Waway Karya | |
| | | | | | Belanja Bahan-Bahan Bakar dan Pelumas | | | | | - | - | 25 | 13.800.000 | 23 | 3.180.336 | 92% | 23% | 23 | 3.180.336 | - | - | Kec. Waway Karya | |
| | | | | | Pelaksanaan Urusan Pemerintahan yang Dilimpahkan kepada Camat | | | | | - | - | 0 | | 0 | | - | - | 0 | | - | - | Kec. Waway Karya | |
| | | | | | Pelaksanaan Urusan Pemerintahan yang terkait dengan Pelayanan Perizinan Non Usaha | | | | | - | - | 25 | 9.350.000 | 0 | - | 0% | 0% | 0 | - | - | - | Kec. Waway Karya | |
| | | | | | Belanja Barang Pakai Habis | | | | | - | - | 0 | | 0 | | - | - | 0 | | - | - | Kec. Waway Karya | |
| | | | | | Belanja Alat/Bahan untuk Kegiatan Kantor- bahan cetak | | | | | - | - | 25 | 350.000 | 0 | - | 0% | 0% | 0 | - | - | - | Kec. Waway Karya | |
| | | | | | Belanja Jasa Kantor | | | | | - | - | 0 | | 0 | | - | - | 0 | | - | - | Kec. Waway Karya | |
| | | | | | Belanja Jasa Tenaga Operator Komputer (Operator PATEN) | | 1 | orang/bulan | | - | - | 25 | 9.000.000 | 0 | - | 0% | 0% | 0 | - | 0% | - | Kec. Waway Karya | |
| | | | | | Koordinasi Upaya Penyelenggaraan Ketenteraman dan Ketertiban Umum | | | | | - | - | 0 | | 0 | | - | - | 0 | | - | - | Kec. Waway Karya | |
| | | | | | inergitas dengan Kepolisian Negara Republik Indonesia, Tentara Nasional Indonesia dan Instansi Vertikal di Wilayah Kecamatan | | | | | - | - | 25 | 14.900.000 | 0 | - | 0% | 0% | 0 | - | - | - | Kec. Waway Karya | |
| | | | | | Belanja Barang Pakai Habis | | | | | - | - | 0 | | 0 | | - | - | 0 | | - | - | Kec. Waway Karya | |

| No | Kode | | | | Urusan / Bidang Urusan Pemerintahan Daerah/ Program/ Kegiatan/ Sub Kegiatan | Indikator Kinerja Program/ Kegiatan/ Sub Kegiatan | Capaian Kinerja RPJMD Pada Tahun 2026 (Akhir Periode RPJMD) | | | Realisasi Capaian Kinerja RPKD s/d Tahun 2022 (awal periode RPJMD) | | Target Kinerja dan Anggaran RPKD Tahun 2023 | | Realisasi Capaian Kinerja dan Anggaran RPKD Tahun 2023 | | Tingkat Capaian Kinerja dan Anggaran RPKD Tahun 2023 (%) | | Realisasi Capaian Kinerja dan Anggaran RPJMD s/d Tahun 2023 | | Tingkat Capaian Kinerja dan Anggaran RPJMD s/d Tahun 2023 (%) | | Perangkat Daerah | Ket. | | |
|----|----------|-----------|-----------|-------------|--|--|--|--------------|------------------|--|-----------|---|------------------|--|------------------|--|-------------|---|------------------|---|------------|-----------------------|------------------------------|------------------------------|---|
| | | | | | | | K | Satuan | Rp. (000) | K | Rp. (000) | K | Rp. (000) | K | Rp. (000) | K | Rp. (000) | K | Rp. (000) | K | Rp. (000) | | | K | % |
| | | | | | Belanja. Alat Kebersihan dan Bahan Pembersih Covid -19 | | | - | - | - | 25 | 2.950.000 | 0 | - | 0% | 0% | 0 | - | - | - | | Kec. Waway Karya | | | |
| | | | | | Belanja. Alat/ Bahan kegiatan Kantor Perabot Kantor | | | - | - | - | 25 | 1.150.000 | 0 | - | 0% | 0% | 0 | - | - | - | | Kec. Waway Karya | | | |
| | | | | | Belanja Jasa Kantor | | | - | - | - | 0 | | 0 | - | - | - | 0 | - | - | - | | Kec. Waway Karya | | | |
| | | | | | Honorarium Narasumber atau Pembahas, Moderator, Pembawa Acara, dan Panitia | | | - | - | - | 25 | 10.800.000 | 0 | - | 0% | 0% | 0 | - | - | - | | Kec. Waway Karya | | | |
| | | | | | BANDAR SRIBAWONO | | | | | | | | | | | | | | | | | | | | |
| | 7 | 01 | 01 | | PROGRAM PENUNJANG URUSAN PEMERINTAHAN DAERAH KABUPATEN/KOTA | | | | | | | | | | | | | | | | | Kec. Bandar Sribawono | | | |
| | 7 | 01 | 01 | 2.01 | Kegiatan Perencanaan, Penganggaran, dan Evaluasi Kinerja Perangkat Daerah | tertib administrasi dan kinerja pmda sesuai aturan | 60 | bulan | 3.096.500 | - | - | 12 | - | 36 | - | 300% | - | 36 | - | 60% | 0% | | Kec. Bandar Sribawono | | |
| | 7 | 01 | 01 | 2.01 | 01 | Penyusunan Dokumen Perencanaan Perangkat Daerah | jumlah dokumen perencanaan Kecamatan (Renstra, Renja, PPAS) | 60 | bulan | 3.096.500 | - | - | 12 | 36 | - | 300% | - | 36 | - | 60% | 0% | | Kec. Bandar Sribawono | | |
| | 7 | 01 | 01 | 2.02 | | Kegiatan Administrasi Keuangan Perangkat Daerah | Terlaksananya Administrasu Kinerja Perangkat Daerah | 60 | bulan | 1.659.521.328 | - | - | 12 | 456.370.121 | 36 | 1.454.403.242 | 300% | 319% | 36 | 1.454.403.242 | 60% | 88% | | Kec. Bandar Sribawono | |
| | 7 | 01 | 01 | 2.02 | 01 | Penyediaan Gaji dan Tunjangan ASN | jumlah gaji dan tunjangan PNS kecamatan | 60 | bulan | 1.583.246.128 | - | - | 12 | 36 | 1.362.165.242 | 300% | 317% | 36 | 1.362.165.242 | 60% | 86% | | Kec. Bandar Sribawono | | |
| | 7 | 01 | 01 | 2.02 | 02 | Penyediaan Administrasi Pelaksanaan Tugas ASN | jumlah penyediaan administrasi pelaksanaan tugas ASN(PA, PPK, PPTK) | 60 | bulan | 28.328.200 | - | - | 12 | 36 | 60.140.000 | 300% | 365% | 36 | 60.140.000 | 60% | 212% | | Kec. Bandar Sribawono | | |
| | 7 | 01 | 01 | 2.02 | 03 | Pelaksanaan penatausahaan dan pengujian/verifikasi keuangan SKPD | jumlah penatausahaan keuangan SKPD (bendahara pengeluaran, Op SIMDA) | 60 | bulan | 47.947.000 | - | - | 12 | 36 | 32.098.000 | 300% | 334% | 36 | 32.098.000 | 60% | 67% | | Kec. Bandar Sribawono | | |
| | 7 | 01 | 01 | 2.03 | | Kegiatan Administrasi barang Milik Daerah Pada Perangkat Daerah | Terlaksananya Administrasi Barang Milik Daerah | 60 | bulan | - | - | 100 | 1.800.000 | 36 | 8.095.000 | 36% | 450% | 36 | 8.095.000 | 60% | - | | Kec. Bandar Sribawono | | |
| | 7 | 01 | 01 | 2.03 | 06 | Penatausahaan Barang Milik daerah pada SKPD | jumlah penatausahaan barang milik daerah kecamatan | 60 | bulan | - | - | 1 | 1.800.000 | 36 | 8.095.000 | 3600% | 450% | 36 | 8.095.000 | 60% | - | | Kec. Bandar Sribawono | | |
| | 7 | 01 | 01 | 2.05 | | Kegiatan Administrasi kepegawaian Perangkat Daerah | Terlaksananya Administrasi kepegawaian Perangkat Daerah | 60 | bulan | - | - | 2 | 4.250.000 | 36 | 5.150.000 | 1800% | 121% | 36 | 5.150.000 | 60% | - | | Kec. Bandar Sribawono | | |
| | 7 | 01 | 01 | 2.05 | 04 | Koordinasi dan pelaksanaan Sistem Informasi Kepegawaian | jumlah honorarium pelaksanaan sistem Informasi kepegawaian | 60 | bulan | - | - | 12 | - | 36 | 900.000 | 300% | - | 36 | 900.000 | 60% | - | | Kec. Bandar Sribawono | | |
| | 7 | 01 | 01 | 2.05 | | pengadaan pakaian dinas beserta atribut kelengkapan | jumlah pakaian dinas | 60 | bulan | - | - | 12 | 4.250.000 | 36 | 4.250.000 | 300% | 100% | 36 | 4.250.000 | 60% | - | | Kec. Bandar Sribawono | | |
| | 7 | 01 | 01 | 2.06 | | ADMINISTRASI UMUM PERANGKAT DAERAH | Terlaksananya Administrasi Umum | 60 | bulan | 42.632.000 | - | - | 100 | 17.352.000 | 36 | 36.141.000 | 36% | 208% | 36 | 36.141.000 | 60% | 85% | | Kec. Bandar Sribawono | |
| | 7 | 01 | 01 | 2.06 | 01 | penyediaan komponen instalasi listrik/penerangan bangunan kantor | jumlah komponen instalasi listrik/penerangan bangunan kantor selama 1 tahun | 60 | bulan | 3.623.100 | - | - | 1 | 36 | 590.000 | 3600% | - | 36 | 590.000 | 60% | 16% | | Kec. Bandar Sribawono | | |
| | 7 | 01 | 01 | 2.06 | 02 | Penyediaan peralatan dan perlengkapan kantor | jumlah peralatan dan perlengkapan kantor 1 tahun | 60 | bulan | 18.095.400 | - | - | 2 | 36 | 12.584.000 | 1800% | 234% | 36 | 12.584.000 | 60% | 70% | | Kec. Bandar Sribawono | | |
| | 7 | 01 | 01 | 2.06 | 0 | penyediaan peralatan rumah tangga | jumlah peralatan rumah tangga yang tersedia | 60 | bulan | - | - | 12 | 720.000 | 36 | 1.747.500 | 300% | 243% | 36 | 1.747.500 | 60% | - | | Kec. Bandar Sribawono | | |
| | 7 | 01 | 01 | 2.06 | 05 | penyediaan barang cetak dan penggandaan | jumlah barang cetakan dan penggandaan kecamatan selama 1 tahun | 60 | bulan | 2.913.500 | - | - | 12 | 36 | 4.869.500 | 300% | 174% | 36 | 4.869.500 | 60% | 167% | | Kec. Bandar Sribawono | | |
| | 7 | 01 | 01 | 2.06 | 09 | penyediaan rapat koordinasi dan konsultasi SKPD | jumlah rapat koordinasi dan konsultasi kecamatan | 60 | bulan | 18.000.000 | - | - | 12 | 36 | 16.350.000 | 300% | 193% | 36 | 16.350.000 | 60% | 91% | | Kec. Bandar Sribawono | | |
| | 7 | 01 | 01 | 2.08 | | PENYEDIAAN JASA PENUNJANG URUSAN PEMERINTAHAN DAERAH | Terlaksananya Jasa Penunjang Urusan Pemerintahan | 60 | bulan | 109.403.000 | - | - | 100 | 46.134.526 | 36 | 169.340.365 | 36% | 367% | 36 | 169.340.365 | 60% | 155% | | Kec. Bandar Sribawono | |
| | 7 | 01 | 01 | 2.08 | 02 | penyediaan jasa komunikasi, sumber daya air dan listrik | jumlah tagihan listrik kantor | 60 | bulan | 18.876.000 | - | - | 12 | 36 | 9.362.365 | 300% | 271% | 36 | 9.362.365 | 60% | 50% | | Kec. Bandar Sribawono | | |
| | 7 | 01 | 01 | 2.08 | 04 | penyediaan jasa pelayanan umum kantor | jumlah jasa pelayanan umum kantor (cleaning servis, operator e-ktp, peniaga kantor, op.kantor) | 60 | bulan | 90.527.000 | - | - | 12 | 36 | 159.978.000 | 300% | 375% | 36 | 159.978.000 | 60% | 177% | | Kec. Bandar Sribawono | | |
| | 7 | 01 | 01 | 2.09 | | PEMELIHARAAN BARANG MILIK DAERAH PENUNJANG URUSAN PEMERINTAHAN DAERAH | Terlaksananya Pemeliharaan Barang Milik Daerah | 60 | bulan | 21.758.400 | - | - | 100 | 7.490.000 | 36 | 25.459.500 | 36% | 340% | 36 | 25.459.500 | 60% | 117% | | Kec. Bandar Sribawono | |
| | 7 | 01 | 01 | 2.09 | 01 | penyediaan jasa pemeliharaan, biaya pemeliharaan dan pajak kendaraan perorangan dinas atau kendaraan dinas jabatan | jumlah suku cadang, BBM dan pelumas selama 1 tahun | 60 | bulan | 21.758.400 | - | - | 12 | 36 | 25.459.500 | 300% | 340% | 36 | 25.459.500 | 60% | 117% | | Kec. Bandar Sribawono | | |

| No | Kode | | | | Urusan / Bidang Urusan Pemerintahan Daerah / Program / Kegiatan / Sub Kegiatan | Indikator Kinerja Program / Kegiatan / Sub Kegiatan | Capaian Kinerja RPJMD Pada Tahun 2026 (Akhir Periode RPJMD) | | | Realisasi Capaian Kinerja RKPd s/d Tahun 2022 (awal periode RPJMD) | | Target Kinerja dan Anggaran RKPd Tahun 2023 | | Realisasi Capaian Kinerja dan Anggaran RKPd Tahun 2023 | | Tingkat Capaian Kinerja dan Anggaran RKPd Tahun 2023 (%) | | Realisasi Capaian Kinerja dan Anggaran RPJMD s/d Tahun 2023 | | Tingkat Capaian Kinerja dan Anggaran RPJMD s/d Tahun 2023 (%) | | Perangkat Daerah | Ket. | |
|----|------|----|----|------|---|---|---|--------|-------------|--|-----------|---|-------------|--|---------------|--|-----------|---|---------------|---|-----------|-----------------------|-----------------------|---|
| | | | | | | | K | Satuan | Rp. (000) | K | Rp. (000) | K | Rp. (000) | K | Rp. (000) | K | Rp. (000) | K | Rp. (000) | K | Rp. (000) | | | K |
| | 7 | 01 | 02 | | PROGRAM PENYELENGGARAAN PEMERINTAHAN DAN PELAYANAN PUBLIK | berfungsinya sarana dan prasarana aparatur dengan baik (%) | | | | - | - | | | | | - | - | 0 | | - | - | Kec. Bandar Sribawono | | |
| | 7 | 01 | 02 | 2.04 | pelaksanaan urusan pemerintahan yang dilimpahkan kepada Camat | Terlaksananya Urusan Pemerintahan yang dilimpahkan kepada Camat | 60 | bulan | 9.122.100 | - | - | 12 | 6.000.000 | 36 | 24.000.000 | 300% | 400% | 36 | 24.000.000 | 60% | 263% | Kec. Bandar Sribawono | | |
| | 7 | 01 | 02 | 2.04 | 01 pelaksanaan urusan pemerintahan yang terkait dengan pelayanan perizinan non usaha | jumlah pelayanan perizinan kecamatan (SITU, SIUP, TDP, WDU) | 60 | bulan | 9.122.100 | - | - | 12 | 6.000.000 | 36 | 24.000.000 | 300% | 400% | 36 | 24.000.000 | 60% | 263% | Kec. Bandar Sribawono | | |
| | 7 | 01 | 04 | | PROGRAM KOORDINASI KETENTRAMAN DAN KETERTIBAN UMUM | berfungsinya sarana dan prasarana aparatur dengan baik (%) | | | | - | - | | | | | - | - | 0 | | - | - | Kec. Bandar Sribawono | | |
| | 7 | 01 | 04 | 2.01 | koordinasi upaya penyelenggaraan ketentraman dan ketertiban umum | Terlaksananya Koordinasi Upaya Penyelenggaraan Keamanan dan Ketertiban | 60 | bulan | 16.726.000 | - | - | 12 | 3.450.000 | 36 | 74.367.400 | 300% | 2156% | 36 | 74.367.400 | 60% | 445% | Kec. Bandar Sribawono | | |
| | 7 | 01 | 04 | 2.01 | 01 sinergitas dengan kepolisian Negara Republik Indonesia, Tentara Nasional Indonesia Dan instansi vertikal diwilayah kecamatan | Jumlah sosialisasi keamanan dan ketertiban masyarakat dalam 1 tahun | 60 | bulan | 16.726.000 | - | - | 12 | 3.450.000 | 36 | 74.367.400 | 300% | 2156% | 36 | 74.367.400 | 60% | 445% | Kec. Bandar Sribawono | | |
| | | | | | LABUHAN MARINGGAI | | | | | | | | | | | | | | | | | | | |
| | 7 | 01 | | | PERENCANAAN | | | | | | | | | | | | | | | | | | | |
| | 7 | 01 | 01 | | PROGRAM PENUNJANG URUSAN PEMERINTAHAN DAERAH KABUPATEN/KOTA | | | | | - | - | | | | | - | - | 0 | | - | - | Kec.Labuhan Maringgai | | |
| | 7 | 01 | 01 | 2.01 | Kegiatan Perencanaan, Penganggaran, dan Evaluasi Kinerja Perangkat Daerah | tertib administrasi dan kinerja pmda sesuai aturan | 60 | bulan | - | - | - | 12 | - | 36 | - | - | 300% | - | 36 | - | 60% | - | Kec.Labuhan Maringgai | |
| | 7 | 01 | 01 | 2.01 | 01 Penyusunan Dokumen Perencanaan Perangkat Daerah | jumlah dokumen perencanaan Kecamatan (Renstra, Renja, PPAS) | 60 | bulan | - | - | - | 12 | - | 36 | - | - | 300% | - | 36 | - | 60% | - | Kec.Labuhan Maringgai | |
| | 7 | 01 | 01 | 2.02 | Kegiatan Administrasi Keuangan Perangkat Daerah | Terlaksananya Administrasi Kinerja Perangkat Daerah | 60 | bulan | 994.220.722 | - | - | 12 | 456.370.121 | 36 | 1.454.403.242 | 300% | 319% | 36 | 1.454.403.242 | 60% | 146% | Kec.Labuhan Maringgai | | |
| | 7 | 01 | 01 | 2.02 | 01 Penyediaan Gaji dan Tunjangan ASN | jumlah gaji dan tunjangan PNS kecamatan | 60 | bulan | 931.544.722 | - | - | 12 | 430.290.121 | 36 | 1.362.165.242 | 300% | 317% | 36 | 1.362.165.242 | 60% | 146% | Kec.Labuhan Maringgai | | |
| | 7 | 01 | 01 | 2.02 | 02 Penyediaan Administrasi Pelaksanaan Tugas ASN | jumlah penyediaan administrasi pelaksanaan tugas ASN(PA,PPK,PPTK) | 60 | bulan | 39.420.000 | - | - | 12 | 16.480.000 | 36 | 60.140.000 | 300% | 365% | 36 | 60.140.000 | 60% | 153% | Kec.Labuhan Maringgai | | |
| | 7 | 01 | 01 | 2.02 | 03 Pelaksanaan penatausahaan dan pengujian/verifikasi keuangan SKPD | jumlah penatausahaan keuangan SKPD (bendahara pengeluaran, Op SIMDA) | 60 | bulan | 23.256.000 | - | - | 12 | 9.600.000 | 36 | 32.098.000 | 300% | 334% | 36 | 32.098.000 | 60% | 138% | Kec.Labuhan Maringgai | | |
| | 7 | 01 | 01 | 2.03 | Kegiatan Administrasi barang Milik Daerah Pada Perangkat Daerah | Terlaksananya Administrasi Barang Milik Daerah | 60 | bulan | 7.465.200 | - | - | 100 | 1.800.000 | 36 | 8.095.000 | 36% | 450% | 36 | 8.095.000 | 60% | 108% | Kec.Labuhan Maringgai | | |
| | 7 | 01 | 01 | 2.03 | 06 Penatausahaan Barang Milik daerah pada SKPD | jumlah penatausahaan barang milik daerah kecamatan | 60 | bulan | 7.465.200 | - | - | 1 | 1.800.000 | 36 | 8.095.000 | 3600% | 450% | 36 | 8.095.000 | 60% | 108% | Kec.Labuhan Maringgai | | |
| | 7 | 01 | 01 | 2.05 | Kegiatan Administrasi kepegawaian Perangkat Daerah | Terlaksananya Administrasi kepegawaian Perangkat Daerah | 60 | bulan | 7.650.000 | - | - | 2 | 4.250.000 | 36 | 5.150.000 | 1800% | 121% | 36 | 5.150.000 | 60% | 67% | Kec.Labuhan Maringgai | | |
| | 7 | 01 | 01 | 2.05 | 01 Koordinasi dan pelaksanaan Sistem Informasi Kepegawaian | jumlah honorarium pelaksanaan sistem informasi kepegawaian | 60 | bulan | - | - | - | 12 | - | 36 | 900.000 | 300% | - | 36 | 900.000 | 60% | - | Kec.Labuhan Maringgai | | |
| | 7 | 01 | 01 | 2.05 | 02 pengadaan pakaian dinas beserta atribut kelengkapan | jumlah pakaian dinas | 60 | bulan | 7.650.000 | - | - | 12 | 4.250.000 | 36 | 4.250.000 | 300% | 100% | 36 | 4.250.000 | 60% | 56% | Kec.Labuhan Maringgai | | |
| | 7 | 01 | 01 | 2.06 | ADMINISTRASI UMUM PERANGKAT DAERAH | Terlaksananya Administrasi Umum | 60 | bulan | 53.582.280 | - | - | 100 | 17.352.000 | 36 | 36.141.000 | 36% | 208% | 36 | 36.141.000 | 60% | 67% | Kec.Labuhan Maringgai | | |
| | 7 | 01 | 01 | 2.06 | 01 penyediaan komponen instalasi listrik/penerangan bangunan kantor | jumlah komponen instalasi listrik/penerangan bangunan kantor selama 1 tahun | 60 | bulan | 3.867.200 | - | - | 1 | - | 36 | 590.000 | 3600% | - | 36 | 590.000 | 60% | 15% | Kec.Labuhan Maringgai | | |
| | 7 | 01 | 01 | 2.06 | 02 Penyediaan peralatan dan perlengkapan kantor | jumlah peralatan dan perlengkapan kantor 1 tahun | 60 | bulan | 15.053.080 | - | - | 2 | 5.381.000 | 36 | 12.584.000 | 1800% | 234% | 36 | 12.584.000 | 60% | 84% | Kec.Labuhan Maringgai | | |
| | 7 | 01 | 01 | 2.06 | 0 penyediaan peralatan rumah tangga | jumlah peralatan rumah tangga yang tersedia | 60 | bulan | 6.620.600 | - | - | 12 | 720.000 | 36 | 1.747.500 | 300% | 243% | 36 | 1.747.500 | 60% | 26% | Kec.Labuhan Maringgai | | |
| | 7 | 01 | 01 | 2.06 | 05 penyediaan barang cetak dan penggandaan | jumlah barang cetakan dan penggandaan kecamatan selama 1 tahun | 60 | bulan | 7.941.400 | - | - | 12 | 2.801.000 | 36 | 4.869.500 | 300% | 174% | 36 | 4.869.500 | 60% | 61% | Kec.Labuhan Maringgai | | |
| | 7 | 01 | 01 | 2.06 | 09 penyediaan rapat koordinasi dan konsultasi SKPD | jumlah rapat koordinasi dan konsultasi kecamatan | 60 | bulan | 20.100.000 | - | - | 12 | 8.450.000 | 36 | 16.350.000 | 300% | 193% | 36 | 16.350.000 | 60% | 81% | Kec.Labuhan Maringgai | | |

| No | Kode | | | | | Urusan / Bidang Urusan Pemerintahan Daerah / Program / Kegiatan / Sub Kegiatan | Indikator Kinerja Program / Kegiatan / Sub Kegiatan | Capaian Kinerja RPJMD Pada Tahun 2026 (Akhir Periode RPJMD) | | | Realisasi Capaian Kinerja RPKD s/d Tahun 2022 (awal periode RPJMD) | | Target Kinerja dan Anggaran RPKD Tahun 2023 | | Realisasi Capaian Kinerja dan Anggaran RPKD Tahun 2023 | | Tingkat Capaian Kinerja dan Anggaran RPKD Tahun 2023 (%) | | Realisasi Capaian Kinerja dan Anggaran RPJMD s/d Tahun 2023 | | Tingkat Capaian Kinerja dan Anggaran RPJMD s/d Tahun 2023 (%) | | Perangkat Daerah | Ket. |
|----|------|----|----|------|----|--|---|---|--------|---------------|--|-----------|---|-------------|--|---------------|--|-----------|---|---------------|---|-----------|-----------------------|------|
| | | | | | | | | K | Satuan | Rp. (000) | K | Rp. (000) | K | Rp. (000) | K | Rp. (000) | K | Rp. (000) | K | Rp. (000) | K | Rp. (000) | | |
| | 7 | 01 | 01 | 2.08 | | PENYEDIAAN JASA PENUNJANG URUSAN PEMERINTAHAN DAERAH | Terlaksananya Jasa Penunjang Urusan Pemerintahan | 60 | bulan | 112.568.220 | - | - | 100 | 46.134.526 | 36 | 169.340.365 | 36% | 367% | 36 | 169.340.365 | 60% | 150% | Kec.Labuhan Maringgai | |
| | 7 | 01 | 01 | 2.08 | 02 | penyediaan jasa komunikasi, sumber daya air dan listrik | jumlah tagihan listrik kantor | 60 | bulan | 11.276.120 | - | - | 12 | 3.454.526 | 36 | 9.362.365 | 300% | 271% | 36 | 9.362.365 | 60% | 83% | Kec.Labuhan Maringgai | |
| | 7 | 01 | 01 | 2.08 | 04 | penyediaan jasa pelayanan umum kantor | jumlah jasa pelayanan umum kantor (cleaning servis, operator e-ktip, penjaga kantor, op.kantor) | 60 | bulan | 101.292.100 | - | - | 12 | 42.680.000 | 36 | 159.978.000 | 300% | 375% | 36 | 159.978.000 | 60% | 158% | Kec.Labuhan Maringgai | |
| | 7 | 01 | 01 | 2.09 | | PEMELIHARAAN BARANG MILIK DAERAH PENUNJANG URUSAN PEMERINTAHAN DAERAH | Terlaksananya Pemeliharaan Barang Milik Daerah | 60 | bulan | 27.279.500 | - | - | 100 | 7.490.000 | 36 | 25.459.500 | 36% | 340% | 36 | 25.459.500 | 60% | 93% | Kec.Labuhan Maringgai | |
| | 7 | 01 | 01 | 2.09 | 01 | penyediaan jasa pemeliharaan, biaya pemeliharaan dan pajak kendaraan perorangan dinas atau kendaraan dinas jabatan | jumlah suku cadang, BBM dan pelumas selama 1 tahun | 60 | bulan | 27.279.500 | - | - | 12 | 7.490.000 | 36 | 25.459.500 | 300% | 340% | 36 | 25.459.500 | 60% | 93% | Kec.Labuhan Maringgai | |
| | 7 | 01 | 02 | | | PROGRAM PENYELENGGARAAN PEMERINTAHAN DAN PELAYANAN PUBLIK | berfungsinya sarana dan prasarana aparatur dengan baik (%) | | | | - | - | | | | | - | - | 0 | | - | - | Kec.Labuhan Maringgai | |
| | 7 | 01 | 02 | 2.04 | | pelaksanaan urusan pemerintahan yang dilimpahkan kepada camat | Terlaksananya Urusan Pemerintahan yang dilimpahkan kepada Camat | 60 | bulan | 14.606.400 | - | - | 12 | 6.000.000 | 36 | 24.000.000 | 300% | 400% | 36 | 24.000.000 | 60% | 164% | Kec.Labuhan Maringgai | |
| | 7 | 01 | 02 | 2.04 | 01 | pelaksanaan urusan pemerintahan yang terkait dengan pelayanan perizinan non usaha | jumlah pelayanan perizinan kecamatan (SITU, SIUP, TDP, WDU) | 60 | bulan | 14.606.400 | - | - | 12 | 6.000.000 | 36 | 24.000.000 | 300% | 400% | 36 | 24.000.000 | 60% | 164% | Kec.Labuhan Maringgai | |
| | 7 | 01 | 04 | | | PROGRAM KOORDINASI KETENTRAMAN DAN KETERTIBAN UMUM | berfungsinya sarana dan prasarana aparatur dengan baik (%) | | | | - | - | | | | | - | - | 0 | | - | - | Kec.Labuhan Maringgai | |
| | 7 | 01 | 04 | 2.01 | | koordinasi upaya penyelenggaraan ketentraman dan ketertiban umum | Terlaksananya Koordinasi Upaya Penyelenggaraan Keamanan dan Ketertiban | 60 | bulan | 14.950.000 | - | - | 12 | 3.450.000 | 36 | 74.367.400 | 300% | 2156% | 36 | 74.367.400 | 60% | 497% | Kec.Labuhan Maringgai | |
| | 7 | 01 | 04 | 2.01 | 01 | sinergitas dengan kepolisian Negara Republik Indonesia, Tentara Nasional Indonesia Dan instansi vertikal diwilayah kecamatan | Jumlah sosialisasi keamanan dan ketertiban masyarakat dalam 1 tahun | 60 | bulan | 14.950.000 | - | - | 12 | 3.450.000 | 36 | 74.367.400 | 300% | 2156% | 36 | 74.367.400 | 60% | 497% | Kec.Labuhan Maringgai | |
| | | | | | | BATANGHARI NUBAN | | | | | | | | | | | | | | | | | | |
| | 7 | 01 | | | | PERENCANAAN | | | | | | | | | | | | | | | | | | |
| | 7 | 01 | 01 | | | PROGRAM PENUNJANG URUSAN PEMERINTAHAN DAERAH KABUPATEN/KOTA | | | | | - | - | | | | | - | - | 0 | | - | - | Kec. Batanghari Nuban | |
| | 7 | 01 | 01 | 2.01 | | Kegiatan Perencanaan, Penganggaran, dan Evaluasi Kinerja Perangkat Daerah | tertib administrasi dan kinerja pemda sesuai aturan | 60 | bulan | 3.148.500 | - | - | 12 | - | 36 | 2.183.500 | 300% | - | 36 | 2.183.500 | 60% | 69% | Kec. Batanghari Nuban | |
| | 7 | 01 | 01 | 2.01 | 01 | Penyusunan Dokumen Perencanaan Perangkat Daerah | jumlah dokumen perencanaan Kecamatan (Renstra, Renja, PPAS) | 60 | bulan | 3.148.500 | - | - | 12 | - | 36 | 2.183.500 | 300% | - | 36 | 2.183.500 | 60% | 69% | Kec. Batanghari Nuban | |
| | 7 | 01 | 01 | 2.02 | | Kegiatan Administrasi Keuangan Perangkat Daerah | Terlaksananya Administru Kinerja Perangkat Daerah | 60 | bulan | 1.629.620.495 | - | - | 12 | 606.498.137 | 36 | 1.994.898.511 | 300% | 329% | 36 | 1.994.898.511 | 60% | 122% | Kec. Batanghari Nuban | |
| | 7 | 01 | 01 | 2.02 | 01 | Penyediaan Gaji dan Tunjangan ASN | jumlah gaji dan tunjangan PNS kecamatan | 60 | bulan | 1.548.310.495 | - | - | 12 | 566.178.137 | 36 | 1.881.768.511 | 300% | 332% | 36 | 1.881.768.511 | 60% | 122% | Kec. Batanghari Nuban | |
| | 7 | 01 | 01 | 2.02 | 02 | Penyediaan Administrasi Pelaksanaan Tugas ASN | jumlah penyediaan administrasi pelaksanaan tugas ASN(PA,PPK,PPTK) | 60 | bulan | 56.320.000 | - | - | 12 | 16.800.000 | 36 | 76.680.000 | 300% | 456% | 36 | 76.680.000 | 60% | 136% | Kec. Batanghari Nuban | |
| | 7 | 01 | 01 | 2.02 | 03 | Pelaksanaan penatausahaan dan pengujian/verifikasi keuangan SKPD | jumlah penatausahaan keuangan SKPD (bendahara pengeluaran, Op SIMDA) | 60 | bulan | 24.990.000 | - | - | 12 | 23.520.000 | 36 | 36.450.000 | 300% | 155% | 36 | 36.450.000 | 60% | 146% | Kec. Batanghari Nuban | |
| | 7 | 01 | 01 | 2.03 | | Kegiatan Administrasi barang Milik Daerah Pada Perangkat Daerah | Terlaksananya Administrasi Barang Milik Daerah | 60 | bulan | 7.500.000 | - | - | 100 | 3.000.000 | 36 | 7.800.000 | 36% | 260% | 36 | 7.800.000 | 60% | 104% | Kec. Batanghari Nuban | |
| | 7 | 01 | 01 | 2.03 | 06 | Penatausahaan Barang Milik daerah pada SKPD | jumlah penatausahaan barang milik daerah kecamatan | 60 | bulan | 7.500.000 | - | - | 1 | 3.000.000 | 36 | 7.800.000 | 3600% | 260% | 36 | 7.800.000 | 60% | 104% | Kec. Batanghari Nuban | |
| | 7 | 01 | 01 | 2.05 | | Kegiatan Administrasi kepegawaian Perangkat Daerah | Terlaksananya Administrasi kepegawaian Perangkat Daerah | 60 | bulan | 9.000.000 | - | - | 2 | - | 36 | 4.250.000 | 1800% | - | 36 | 4.250.000 | 60% | 47% | Kec. Batanghari Nuban | |
| | 7 | 01 | 01 | 2.05 | 01 | Koordinasi dan pelaksanaan Sistem Informasi Kepegawaian | jumlah honorarium pelaksanaan sistem Informasi kepegawaian | 60 | bulan | - | - | - | 12 | - | 36 | - | 300% | - | 36 | - | 60% | - | Kec. Batanghari Nuban | |

| No | Kode | | | | | Urusan / Bidang Urusan Pemerintahan Daerah / Program / Kegiatan / Sub Kegiatan | Indikator Kinerja Program / Kegiatan / Sub Kegiatan | Capaian Kinerja RPJMD Pada Tahun 2026 (Akhir Periode RPJMD) | | | Realisasi Capaian Kinerja RPKD s/d Tahun 2022 (awal periode RPJMD) | | Target Kinerja dan Anggaran RPKD Tahun 2023 | | Realisasi Capaian Kinerja dan Anggaran RPKD Tahun 2023 | | Tingkat Capaian Kinerja dan Anggaran RPKD Tahun 2023 (%) | | Realisasi Capaian Kinerja dan Anggaran RPJMD s/d Tahun 2023 | | Tingkat Capaian Kinerja dan Anggaran RPJMD s/d Tahun 2023 (%) | | Perangkat Daerah | Ket. |
|----|------|----|----|------|----|--|---|---|--------------|-------------------|--|-----------|---|----------------------|--|----------------------|--|--------------|---|----------------------|---|-------------|------------------------------|------|
| | | | | | | | | K | Satuan | Rp. (000) | K | Rp. (000) | K | Rp. (000) | K | Rp. (000) | K | Rp. (000) | K | Rp. (000) | K | Rp. (000) | | |
| 1 | 2 | | | | | 3 | 4 | 5 | | | 6 | | 7 | | 8 | | 9 = 8/7 x 100 % | | 10= 6 + 8 | | 11= 10/5x100% | | 12 | 13 |
| | 7 | 01 | 01 | 2.05 | 02 | pengadaan pakaian dinas beserta atribut kelengkapan | jumlah pakaian dinas | 60 | bulan | 9.000.000 | - | - | 12 | - | 36 | 4.250.000 | 300% | - | 36 | 4.250.000 | 60% | 47% | Kec. Batanghari Nuban | |
| | 7 | 01 | 01 | 2.06 | | ADMINISTRASI UMUM PERANGKAT DAERAH | Terlaksananya Administrasi Umum | 60 | bulan | 55.016.100 | - | - | 100 | 18.821.900 | 36 | 43.937.000 | 36% | 233% | 36 | 43.937.000 | 60% | 80% | Kec. Batanghari Nuban | |
| | 7 | 01 | 01 | 2.06 | 01 | penyediaan komponen instalasi listrik/penerangan bangunan kantor | jumlah komponen instalasi listrik/penerangan bangunan kantor selama 1 tahun | 60 | bulan | 2.223.800 | - | - | 1 | 2.223.000 | 36 | - | 3600% | 0% | 36 | - | 60% | 0% | Kec. Batanghari Nuban | |
| | 7 | 01 | 01 | 2.06 | 02 | Penyediaan peralatan dan perlengkapan kantor | jumlah peralatan dan perlengkapan kantor 1 tahun | 60 | bulan | 8.432.800 | - | - | 2 | 5.332.800 | 36 | 15.316.000 | 1800% | 287% | 36 | 15.316.000 | 60% | 182% | Kec. Batanghari Nuban | |
| | 7 | 01 | 01 | 2.06 | 0 | Pengadaan Barang Milik Daerah | Belanja Modal Kursi Tamu | 60 | bulan | 10.061.000 | - | - | 12 | - | 36 | 720.000 | 300% | - | 36 | 720.000 | 60% | 7% | Kec. Batanghari Nuban | |
| | 7 | 01 | 01 | 2.06 | 05 | penyediaan barang cetak dan penggandaan | jumlah barang cetakan dan penggandaan kecamatan selama 1 tahun | 60 | bulan | 13.598.500 | - | - | 12 | 5.416.100 | 36 | 7.751.000 | 300% | 143% | 36 | 7.751.000 | 60% | 57% | Kec. Batanghari Nuban | |
| | 7 | 01 | 01 | 2.06 | 09 | penyediaan rapat koordinasi dan konsultasi SKPD | jumlah rapat koordinasi dan konsultasi kecamatan | 60 | bulan | 20.700.000 | - | - | 12 | 5.850.000 | 36 | 20.150.000 | 300% | 344% | 36 | 20.150.000 | 60% | 97% | Kec. Batanghari Nuban | |
| | 7 | 01 | 01 | 2.08 | | PENYEDIAAN JASA PENUNJANG URUSAN PEMERINTAHAN DAERAH | Terlaksananya Jasa Penunjang Urusan Pemerintahan | 60 | bulan | 87.001.600 | - | - | 100 | 38.016.000 | 36 | 144.705.000 | 36% | 381% | 36 | 144.705.000 | 60% | 166% | Kec. Batanghari Nuban | |
| | 7 | 01 | 01 | 2.08 | 02 | penyediaan jasa komunikasi, sumber daya air dan listrik | jumlah tagihan listrik kantor | 60 | bulan | 12.025.000 | - | - | 12 | 8.016.000 | 36 | 12.025.000 | 300% | 150% | 36 | 12.025.000 | 60% | 100% | Kec. Batanghari Nuban | |
| | 7 | 01 | 01 | 2.08 | 04 | penyediaan jasa pelayanan umum kantor | jumlah jasa pelayanan umum kantor (cleaning servis, operator e-ktip, peniaga kantor, op.kantor) | 60 | bulan | 74.976.600 | - | - | 12 | 30.000.000 | 36 | 132.680.000 | 300% | 442% | 36 | 132.680.000 | 60% | 177% | Kec. Batanghari Nuban | |
| | 7 | 01 | 01 | 2.09 | | PEMELIHARAAN BARANG MILIK DAERAH PENUNJANG URUSAN PEMERINTAHAN DAERAH | Terlaksananya Pemeliharaan Barang Milik Daerah | 60 | bulan | 23.890.000 | - | - | 100 | 10.720.000 | 36 | 26.264.000 | 36% | 245% | 36 | 26.264.000 | 60% | 110% | Kec. Batanghari Nuban | |
| | 7 | 01 | 01 | 2.09 | 01 | penyediaan jasa pemeliharaan, biaya pemeliharaan dan pajak kendaraan perorangan dinas atau kendaraan dinas jabatan | jumlah suku cadang, BBM dan pelumas selama 1 tahun | 60 | bulan | 23.890.000 | - | - | 12 | 10.720.000 | 36 | 26.264.000 | 300% | 245% | 36 | 26.264.000 | 60% | 110% | Kec. Batanghari Nuban | |
| | 7 | 01 | 02 | | | PROGRAM PENYELENGGARAAN PEMERINTAHAN DAN PELAYANAN PUBLIK | berfungsinya sarana dan prasarana aparatur dengan baik (%) | | | | - | - | | | | | | | 0 | | - | - | Kec. Batanghari Nuban | |
| | 7 | 01 | 02 | 2.04 | | pelaksanaan urusan pemerintahan yang dilimpahkan kepada Camat | Terlaksananya Urusan Pemerintahan yang dilimpahkan kepada Camat | 60 | bulan | 18.800.000 | - | - | 12 | 9.000.000 | 36 | 27.200.000 | 300% | 302% | 36 | 27.200.000 | 60% | 145% | Kec. Batanghari Nuban | |
| | 7 | 01 | 02 | 2.04 | 01 | pelaksanaan urusan pemerintahan yang terkait dengan pelayanan perizinan non usaha | jumlah pelayanan perizinan kecamatan (SITU, SIUP, TDP, WDU) | 60 | bulan | 18.800.000 | - | - | 12 | 9.000.000 | 36 | 27.200.000 | 300% | 302% | 36 | 27.200.000 | 60% | 145% | Kec. Batanghari Nuban | |
| | 7 | 01 | 04 | | | PROGRAM KOORDINASI KETENTRAMAN DAN KETERTIBAN UMUM | berfungsinya sarana dan prasarana aparatur dengan baik (%) | | | | - | - | | | | | | | 0 | | - | - | Kec. Batanghari Nuban | |
| | 7 | 01 | 04 | 2.01 | | koordinasi upaya penyelenggaraan ketentraman dan ketertiban umum | Terlaksananya Koordinasi Upaya Penyelenggaraan Keamanan dan Ketertiban | 60 | bulan | 14.917.000 | - | - | 12 | 5.400.000 | 36 | 124.956.100 | 300% | 2314% | 36 | 124.956.100 | 60% | 838% | Kec. Batanghari Nuban | |
| | 7 | 01 | 04 | 2.01 | 01 | sinergitas dengan kepolisian Negara Republik Indonesia, Tentara Nasional Indonesia Dan instansi vertikal diwilayah kecamatan | Jumlah sosialisasi keamanan dan ketertiban masyarakat dalam 1 tahun | 60 | bulan | 14.917.000 | - | - | 12 | 5.400.000 | 36 | 124.956.100 | 300% | 2314% | 36 | 124.956.100 | 60% | 838% | Kec. Batanghari Nuban | |
| | | | | | | PASIR SAKTI | | | | | | | | | | | | | | | | | | |
| | 7 | 01 | 01 | | | PROGRAM PENUNJANG URUSAN PEMERINTAHAN DAERAH KABUPATEN/KOTA | Persentase Pemenuhan Kebutuhan Administrasi Perkantoran | 12 | Bulan | | - | - | 12 | 1.438.788.956 | 6 | 2.154.285.608 | 50% | 150% | 6 | 2.154.285.608 | 50% | - | Kec. Pasir Sakti | |
| | 7 | 01 | 01 | 2.01 | | Perencanaan, Penganggaran, dan Evaluasi Kinerja Perangkat Daerah | Jumlah Laporan Perencanaan, Penganggaran, dan Evaluasi Kinerja Perangkat Daerah | 13 | Bulan | | - | - | 12 | 2.720.000 | 6 | 4.970.000 | 50% | 183% | 6 | 4.970.000 | 46% | - | Kec. Pasir Sakti | |
| | 7 | 01 | 01 | 2.01 | 01 | Penyusunan Dokumen Perencanaan Perangkat Daerah | Jumlah Dokumen Perencanaan Perangkat Daerah | 14 | Bulan | | - | - | 12 | 2.720.000 | 6 | 4.970.000 | 50% | 183% | 6 | 4.970.000 | 43% | - | Kec. Pasir Sakti | |
| | 7 | 01 | 01 | 2.02 | | Administrasi Keuangan Perangkat Daerah | Jumlah Dokumen Administrasi Keuangan Perangkat Daerah | 15 | Bulan | | - | - | 12 | 1.255.008.556 | 6 | 1.932.511.936 | 50% | 154% | 6 | 1.932.511.936 | 40% | - | Kec. Pasir Sakti | |
| | 7 | 01 | 01 | 2.02 | 01 | Penyediaan Gaji dan Tunjangan ASN | Jumlah Orang yang Menerima Gaji dan Tunjangan ASN | 16 | Bulan | | - | - | 12 | 1.170.458.556 | 6 | 1.791.101.936 | 50% | 153% | 6 | 1.791.101.936 | 38% | - | Kec. Pasir Sakti | |

| No | Kode | | | | | Urusan / Bidang Urusan Pemerintahan Daerah / Program / Kegiatan / Sub Kegiatan | Indikator Kinerja Program / Kegiatan / Sub Kegiatan | Capaian Kinerja RPJMD Pada Tahun 2026 (Akhir Periode RPJMD) | | | Realisasi Capaian Kinerja RPKD s/d Tahun 2022 (awal periode RPJMD) | | Target Kinerja dan Anggaran RPKD Tahun 2023 | | Realisasi Capaian Kinerja dan Anggaran RPKD Tahun 2023 | | Tingkat Capaian Kinerja dan Anggaran RPKD Tahun 2023 (%) | | Realisasi Capaian Kinerja dan Anggaran RPJMD s/d Tahun 2023 | | Tingkat Capaian Kinerja dan Anggaran RPJMD s/d Tahun 2023 (%) | | Perangkat Daerah | Ket. |
|----|------|----|----|------|----|--|--|---|--------|-----------|--|-----------|---|-----------|--|-----------|--|-----------|---|-----------|---|-------------------------|------------------|------|
| | | | | | | | | K | Satuan | Rp. (000) | K | Rp. (000) | K | Rp. (000) | K | Rp. (000) | K | Rp. (000) | K | Rp. (000) | K | Rp. (000) | | |
| | 7 | 01 | 01 | 2.02 | 02 | Penyediaan Administrasi Pelaksanaan Tugas ASN | Jumlah Dokumen Hasil Penyediaan Administrasi Pelaksanaan Tugas ASN | 17 | Bulan | - | - | 12 | 55.260.000 | 6 | 94.540.000 | 50% | 171% | 6 | 94.540.000 | 35% | - | Kec. Pasir Sakti | | |
| | 7 | 01 | 01 | 2.02 | 03 | Pelaksanaan Penatausahaan dan Pengujian/Verifikasi Keuangan SKPD | Jumlah Dokumen Penatausahaan dan Pengujian/Verifikasi Keuangan SKPD | 18 | Bulan | - | - | 12 | 29.290.000 | 6 | 46.870.000 | 50% | 160% | 6 | 46.870.000 | 33% | - | Kec. Pasir Sakti | | |
| | 7 | 01 | 01 | 2.03 | | Administrasi Barang Milik Daerah pada Perangkat Daerah | Jumlah Laporan Administrasi Barang Milik Daerah pada Perangkat Daerah | 19 | Bulan | - | - | 12 | 7.500.000 | 6 | 10.350.000 | 50% | 138% | 6 | 10.350.000 | 32% | - | Kec. Pasir Sakti | | |
| | 7 | 01 | 01 | 2.03 | 06 | Penatausahaan Barang Milik Daerah pada SKPD | Jumlah Laporan Penatausahaan Barang Milik Daerah pada SKPD | 20 | Bulan | - | - | 12 | 7.500.000 | 6 | 10.350.000 | 50% | 138% | 6 | 10.350.000 | 30% | - | Kec. Pasir Sakti | | |
| | | | | | | Administrasi Kepegawaian Perangkat Daerah | Jumlah Dokumen Administrasi Kepegawaian Perangkat Daerah | 21 | Bulan | - | - | 12 | - | 6 | - | 50% | - | 6 | - | 29% | - | Kec. Pasir Sakti | | |
| | | | | | | Pengadaan Pakaian Dinas Beserta Atribut Kelengkapannya | Jumlah Paket Pakaian Dinas beserta Atribut Kelengkapannya | 22 | Bulan | - | - | 12 | - | 6 | - | 50% | - | 6 | - | 27% | - | Kec. Pasir Sakti | | |
| | | | | | | Koordinasi dan Pelaksanaan Sistem Informasi Kepegawaian | Jumlah Dokumen Hasil Koordinasi dan Pelaksanaan Sistem Informasi Kepegawaian | 23 | Bulan | - | - | 12 | - | 6 | - | 50% | - | 6 | - | 26% | - | Kec. Pasir Sakti | | |
| | 7 | 01 | 01 | 2.06 | | Administrasi Umum Perangkat Daerah | Jumlah Kebutuhan Administrasi Umum Perangkat Daerah | 24 | Bulan | - | - | 12 | 35.250.500 | 6 | 42.027.723 | 50% | 119% | 6 | 42.027.723 | 25% | - | Kec. Pasir Sakti | | |
| | 7 | 01 | 01 | 2.06 | 01 | Penyediaan Komponen Instalasi Listrik/Penerangan Bangunan Kantor | Jumlah Paket Komponen Instalasi Listrik/Penerangan Bangunan Kantor yang Disediakan | 25 | Bulan | - | - | 12 | 3.123.000 | 6 | 5.670.000 | 50% | 182% | 6 | 5.670.000 | 24% | - | Kec. Pasir Sakti | | |
| | 7 | 01 | 01 | 2.06 | 02 | Penyediaan Peralatan dan Perlengkapan Kantor | Jumlah Paket Peralatan dan Perlengkapan Kantor yang Disediakan | 26 | Bulan | - | - | 12 | 10.927.500 | 6 | 23.157.723 | 50% | 212% | 6 | 23.157.723 | 23% | - | Kec. Pasir Sakti | | |
| | 7 | 01 | 01 | 2.06 | 05 | Penyediaan Barang Cetak dan Penggandaan | Jumlah Paket Barang Cetak dan Penggandaan yang Disediakan | 27 | Bulan | - | - | 12 | 5.200.000 | 6 | 6.800.000 | 50% | 131% | 6 | 6.800.000 | 22% | - | Kec. Pasir Sakti | | |
| | 7 | 01 | 01 | 2.06 | 09 | Penyelenggaraan Rapat Koordinasi dan Konsultasi SKPD | Jumlah Laporan Penyelenggaraan Rapat Koordinasi dan Konsultasi SKPD | 28 | Bulan | - | - | 12 | 16.000.000 | 6 | 6.400.000 | 50% | 40% | 6 | 6.400.000 | 21% | - | Kec. Pasir Sakti | | |
| | 7 | 01 | 01 | 2.07 | | Pengadaan Barang Milik Daerah Penunjang Urusan Pemerintah Daerah | Jumlah Kebutuhan Pengadaan Barang Milik Daerah Penunjang Urusan Pemerintah Daerah | 29 | Bulan | - | - | 12 | 5.745.500 | 6 | - | 50% | 0% | 6 | - | 21% | - | Kec. Pasir Sakti | | |
| | 7 | 01 | 01 | 2.07 | 0 | Pengadaan Peralatan dan Mesin Lainnya | Jumlah Unit Peralatan dan Mesin Lainnya yang Disediakan | 30 | Bulan | - | - | 12 | 5.745.500 | 6 | - | 50% | 0% | 6 | - | 20% | - | Kec. Pasir Sakti | | |
| | 7 | 01 | 01 | 2.08 | | Penyediaan Jasa Penunjang Urusan Pemerintahan Daerah | Jumlah Laporan Penyediaan Jasa Penunjang Urusan Pemerintahan Daerah | 31 | Bulan | - | - | 12 | 102.680.400 | 6 | 129.840.349 | 50% | 126% | 6 | 129.840.349 | 19% | - | Kec. Pasir Sakti | | |
| | 7 | 01 | 01 | 2.08 | 02 | Penyediaan Jasa Komunikasi, Sumber Daya Air dan Listrik | Jumlah Laporan Penyediaan Jasa Komunikasi, Sumber Daya Air dan Listrik yang Disediakan | 32 | Bulan | - | - | 12 | 12.600.000 | 6 | 15.340.349 | 50% | 122% | 6 | 15.340.349 | 19% | - | Kec. Pasir Sakti | | |
| | 7 | 01 | 01 | 2.08 | 04 | Penyediaan Jasa Pelayanan Umum Kantor | Jumlah Laporan Penyediaan Jasa Pelayanan Umum Kantor yang Disediakan | 33 | Bulan | - | - | 12 | 90.080.400 | 6 | 114.500.000 | 50% | 127% | 6 | 114.500.000 | 18% | - | Kec. Pasir Sakti | | |
| | 7 | 01 | 01 | 2.09 | | Pemeliharaan Barang Milik Daerah Penunjang Urusan Pemerintahan Daerah | Jumlah Barang Milik Daerah Penunjang Urusan Pemerintahan yang Dipelihara | 34 | Bulan | - | - | 12 | 29.884.000 | 6 | 34.585.600 | 50% | 116% | 6 | 34.585.600 | 18% | - | Kec. Pasir Sakti | | |
| | 7 | 01 | 01 | 2.09 | 01 | Penyediaan Jasa Pemeliharaan, Biaya Pemeliharaan dan Pajak Kendaraan Perorangan Dinas atau Kendaraan Dinas Jabatan | Jumlah Kendaraan Perorangan Dinas atau Kendaraan Dinas Jabatan yang Dipelihara dan dibayarkan Pajaknya | 35 | Bulan | - | - | 12 | 24.244.000 | 6 | 28.905.600 | 50% | 119% | 6 | 28.905.600 | 17% | - | Kec. Pasir Sakti | | |
| | 7 | 01 | 01 | 2.09 | 06 | Pemeliharaan Peralatan dan Mesin Lainnya | Jumlah Peralatan dan Mesin Lainnya yang Dipelihara | 36 | Bulan | - | - | 12 | 5.640.000 | 6 | 5.680.000 | 50% | 101% | 6 | 5.680.000 | 17% | - | Kec. Pasir Sakti | | |
| | 7 | 01 | 02 | | | PROGRAM PENYELENGGARAAN PEMERINTAHAN DAN PELAYANAN PUBLIK | Persentase Pelayanan Perizinan Tepat Waktu | 37 | Bulan | - | - | 12 | 14.700.000 | 6 | 19.300.000 | 50% | 131% | 6 | 19.300.000 | 16% | - | Kec. Pasir Sakti | | |
| | 7 | 01 | 02 | 2.04 | | Pelaksanaan Urusan Pemerintahan yang Dihimpahkan kepada Camat | Jumlah Dokumen Pelayanan Perizinan | 38 | Bulan | - | - | 12 | 14.700.000 | 6 | 19.300.000 | 50% | 131% | 6 | 19.300.000 | 16% | - | Kec. Pasir Sakti | | |
| | 7 | 01 | 02 | 2.04 | 01 | Pelaksanaan Urusan Pemerintahan yang terkait dengan Pelayanan Perizinan Non Usaha | Jumlah Dokumen Non Perizinan Usaha yang Dilaksanakan | 39 | Bulan | - | - | 12 | 14.700.000 | 6 | 19.300.000 | 50% | 131% | 6 | 19.300.000 | 15% | - | Kec. Pasir Sakti | | |
| | 7 | 01 | 04 | | | PROGRAM KOORDINASI KETENTRAMAN DAN KETERTIBAN UMUM | Tingkat Penyelesaian Pelanggaran K3 (Keamanan, Ketentraman, Keindahan) | 40 | Bulan | - | - | 12 | 17.650.000 | 6 | 155.460.000 | 50% | 881% | 6 | 155.460.000 | 15% | - | Kec. Pasir Sakti | | |

| No | Kode | | | | | Urusan / Bidang Urusan Pemerintahan Daerah / Program / Kegiatan / Sub Kegiatan | Indikator Kinerja Program / Kegiatan / Sub Kegiatan | Capaian Kinerja RPJMD Pada Tahun 2026 (Akhir Periode RPJMD) | | | Realisasi Capaian Kinerja RKPd s/d Tahun 2022 (awal periode RPJMD) | | Target Kinerja dan Anggaran RKPd Tahun 2023 | | Realisasi Capaian Kinerja dan Anggaran RKPd Tahun 2023 | | Tingkat Capaian Kinerja dan Anggaran RKPd Tahun 2023 (%) | | Realisasi Capaian Kinerja dan Anggaran RPJMD s/d Tahun 2023 | | Tingkat Capaian Kinerja dan Anggaran RPJMD s/d Tahun 2023 (%) | | Perangkat Daerah | Ket. |
|----|------|----|------|------|----|---|---|---|---------------------------|---------------|--|------------------|---|---------------|--|---------------|--|-----------|---|---------------|---|------------------|------------------|------|
| | | | | | | | | K | Satuan | Rp. (000) | K | Rp. (000) | K | Rp. (000) | K | Rp. (000) | K | Rp. (000) | K | Rp. (000) | K | Rp. (000) | | |
| 7 | 01 | 04 | 2.01 | | | Koordinasi Upaya Penyelenggaraan Ketenteraman dan Ketertiban Umum | Jumlah Laporan Koordinasi Upaya Penyelenggaraan Ketenteraman dan Ketertiban Umum | 41 | Bulan | - | - | 12 | 17.650.000 | 6 | 155.460.000 | 50% | 881% | 6 | 155.460.000 | 15% | - | Kec. Pasir Sakti | | |
| 7 | 01 | 04 | 2.01 | 01 | | Sinergitas dengan Kepolisian Negara Republik Indonesia, Tentara Nasional Indonesia dan Instansi Vertikal di Wilayah Kecamatan | Jumlah Laporan Hasil Sinergitas dengan Kepolisian Negara Republik Indonesia, Tentara Nasional Indonesia dan Instansi Vertikal di Wilayah Kecamatan | 42 | Bulan | - | - | 12 | 17.650.000 | 6 | 155.460.000 | 50% | 881% | 6 | 155.460.000 | 14% | - | Kec. Pasir Sakti | | |
| 51 | 8 | | | | | UNSUR PEMERINTAHAN UMUM | | | | | | | | | | | | | | | | | | |
| | 8 | 01 | | | | KESATUAN BANGSA DAN POLITIK | | | | | | | | | | | | | | | | | | |
| | 8 | 01 | 01 | | | PROGRAM PENUNJANG URUSAN PEMERINTAHAN DAERAH KABUPATEN/KOTA | 1. Indeks Kepuasan Masyarakat 2. Persentase Pemenuhan Kebutuhan Administrasi Perkantoran 3. Persentase Pemenuhan Layanan Sarana dan Prasarana Kerja | 1. 79 2. 100 3. 100 | 1. Indeks 2. % 3. % | 4.246.246.565 | 1.75 2. 100 3. 100 | 2. 1003. 1 | 3.909.893.906 | 1 | 3.468.313.435 | - | 89% | - | 7.052.040.284 | - | 166% | Kesbangpol | | |
| | 8 | 01 | 01 | 2.01 | | Perencanaan, Penganggaran, dan Evaluasi Kinerja Perangkat Daerah | Persentase perencanaan dan evaluasi kinerja SKPD | 100 | % | 39.784.022 | 1,00 | 20.656.132,00 | 100 | 34.502.200 | 1 | 34.501.900 | 1% | 100% | 2 | 55.158.032 | 2% | 139% | Kesbangpol | |
| | 8 | 01 | 01 | 2.01 | 01 | Penyusunan Dokumen Perencanaan Perangkat Daerah | Dokumen perencanaan renstra dan renja | 2 | Dokumen | 6.000.000 | 2,00 | 5.000.000,00 | 2 | 10.000.000 | 2 | 10.000.000 | 100% | 100% | 4 | 15.000.000 | 200% | 250% | Kesbangpol | |
| | 8 | 01 | 01 | 2.01 | 02 | Koordinasi dan Penyusunan Dokumen Perubahan RKA-SKPD | Dokumen perencanaan APBD / APBD-P | 2 | Dokumen | 18.784.022 | 2,00 | 15.656.132,00 | 2 | 14.502.200 | 2 | 14.501.900 | 100% | 100% | 4 | 30.158.032 | 200% | 161% | Kesbangpol | |
| | 8 | 01 | 01 | 2.01 | 03 | Koordinasi dan penyusunan laporan capaian kinerja dan ikhtisar realisasi kinerja SKPD | Dokumen capaian kinerja | 2 | Dokumen | 15.000.000 | - | - | 2 | 10.000.000 | 2 | 10.000.000 | 100% | 100% | 2 | 10.000.000 | 100% | 67% | Kesbangpol | |
| | 8 | 01 | 01 | 2.02 | | Administrasi Keuangan Perangkat Daerah | Persentase peningkatan pelayanan administrasi keuangan | 100 | % | 3.355.438.758 | 1,00 | 2.789.662.731,00 | 100 | 2.741.701.568 | 1 | 2.652.336.335 | 1% | 97% | 2 | 5.441.999.066 | 2% | 162% | Kesbangpol | |
| | 8 | 01 | 01 | 2.02 | 01 | Penyediaan Gaji dan Tunjangan ASN | Jumlah Orang yang Menerima Gaji dan Tunjangan ASN | 276 | org/bln | 3.043.512.208 | 264,00 | 2.531.465.731,00 | 240 | 2.413.500.008 | 240 | 2.357.966.335 | 100% | 98% | 504 | 4.889.432.066 | 183% | 161% | Kesbangpol | |
| | 8 | 01 | 01 | 2.02 | 02 | Penyediaan Administrasi Pelaksanaan Tugas ASN | Jumlah Dokumen Hasil Penyediaan Administrasi Pelaksanaan Tugas ASN | 12 | Dokumen | 296.926.550 | 12,00 | 258.197.000,00 | 12 | 319.101.560 | 12 | 285.370.000 | 100% | 89% | 24 | 543.567.000 | 200% | 183% | Kesbangpol | |
| | 8 | 01 | 01 | 2.02 | 05 | Koordinasi dan Penyusunan Laporan Keuangan Akhir Tahun SKPD | Jumlah Laporan Keuangan Akhir Tahun SKPD dan Laporan Hasil Koordinasi Penyusunan Laporan Keuangan Akhir Tahun SKPD | 2 | laporan | 15.000.000 | - | - | 2 | 9.100.000 | 1 | 9.000.000 | 50% | 99% | 1 | 9.000.000 | 50% | 60% | Kesbangpol | |
| | 8 | 01 | 01 | 2.02 | 08 | Administrasi Umum Perangkat Daerah | Persentase administrasi umum perangkat daerah | 100 | % | 249.801.420 | 1,00 | 226.842.200,00 | 100 | 417.124.498 | 0 | 140.438.000 | 0% | 34% | 1 | 367.280.200 | 1% | 147% | Kesbangpol | |
| | 8 | 01 | 01 | 2.06 | | Penyediaan Komponen Instalasi Listrik/Penerangan Bangunan Kantor | Jumlah Paket Komponen Instalasi Listrik/Penerangan Bangunan Kantor yang Disediakan | 12 | Paket | 3.000.000 | 12,00 | 2.750.000,00 | 12 | 9.500.000 | 12 | 9.480.000 | 100% | 100% | 24 | 12.230.000 | 200% | 408% | Kesbangpol | |
| | 8 | 01 | 01 | 2.06 | 01 | Penyediaan Peralatan dan perlengkapan kantor | Jumlah Paket Peralatan dan Perlengkapan Kantor yang Disediakan | 12 | Paket | 131.409.850 | 12,00 | 119.463.500,00 | 12 | 259.109.550 | 12 | 39.148.800 | 100% | 15% | 24 | 158.612.300 | 200% | 121% | Kesbangpol | |
| | 8 | 01 | 01 | 2.06 | 02 | Penyediaan Peralatan Rumah Tangga | Jumlah Paket Peralatan Rumah Tangga yang Disediakan | 12 | Paket | 3.223.990 | 12,00 | 2.930.900,00 | 12 | 10.000.000 | 12 | 9.120.000 | 100% | 91% | 24 | 12.050.900 | 200% | 374% | Kesbangpol | |
| | 8 | 01 | 01 | 2.06 | 03 | Penyediaan bahan bacaan dan peraturan perundang-undangan | Jumlah Dokumen Bahan Bacaan dan Peraturan Perundang-Undangan yang Disediakan | 12 | Dokumen | 2.500.000 | 12,00 | 2.000.000,00 | 12 | 4.055.000 | 12 | 3.800.000 | 100% | 94% | 24 | 5.800.000 | 200% | 232% | Kesbangpol | |
| | 8 | 01 | 01 | 2.06 | 05 | Penyediaan Bahan Cetak dan penggandaan | Jumlah Paket Barang Cetak dan Penggandaan yang Disediakan | 12 | Paket | 14.056.680 | 12,00 | 12.778.800,00 | 12 | 25.801.948 | 12 | 23.965.900 | 100% | 93% | 24 | 36.744.700 | 200% | 261% | Kesbangpol | |
| | 8 | 01 | 01 | 2.06 | 06 | Penyelenggaraan Rapat Koordinasi dan Konsultasi SKPD | Jumlah Laporan Penyelenggaraan Rapat Koordinasi dan Konsultasi SKPD | 12 | laporan | 95.610.900 | 12,00 | 86.919.000,00 | 12 | 108.658.000 | 12 | 84.688.000 | 100% | 78% | 24 | 171.607.000 | 200% | 179% | Kesbangpol | |
| | 8 | 01 | 01 | 2.06 | 09 | Penyediaan Jasa Penunjang Urusan Pemerintahan Daerah | Persentase jasa penunjang urusan pemerintahan daerah | 100 | % | 379.719.536 | 1,00 | 345.199.578,00 | 100 | 476.360.760 | 1 | 448.113.807 | 1% | 94% | 2 | 793.313.385 | 2% | 209% | Kesbangpol | |
| | 8 | 01 | 01 | 2.08 | | Penyediaan Jasa Komunikasi Sumberdaya Air dan Listrik | Rekening jasa sumber daya yang dibayar tiap bulan | 2 | laporan | 22.020.282 | 2,00 | 20.018.438,00 | 2 | 30.252.000 | 2 | 24.120.000 | 100% | 80% | 4 | 44.138.438 | 200% | 200% | Kesbangpol | |
| | 8 | 01 | 01 | 2.08 | 01 | Penyediaan Jasa Pelayanan Umum Kantor | Jumlah jasa pelayanan umum kantor | 12 | laporan | 357.699.254 | 12,00 | 325.181.140,00 | 12 | 446.108.760 | 12 | 423.993.807 | 100% | 95% | 24 | 749.174.947 | 200% | 209% | Kesbangpol | |

| No | Kode | | | | | Urusan / Bidang Urusan Pemerintahan Daerah / Program / Kegiatan / Sub Kegiatan | Indikator Kinerja Program / Kegiatan / Sub Kegiatan | Capaian Kinerja RPJMD Pada Tahun 2026 (Akhir Periode RPJMD) | | | Realisasi Capaian Kinerja RKPD s/d Tahun 2022 (awal periode RPJMD) | | Target Kinerja dan Anggaran RKPD Tahun 2023 | | Realisasi Capaian Kinerja dan Anggaran RKPD Tahun 2023 | | Tingkat Capaian Kinerja dan Anggaran RKPD Tahun 2023 (%) | | Realisasi Capaian Kinerja dan Anggaran RPJMD s/d Tahun 2023 | | Tingkat Capaian Kinerja dan Anggaran RPJMD s/d Tahun 2023 (%) | | Perangkat Daerah | Ket. |
|----|------|----|----|------|----|---|---|---|---------|-------------|--|----------------|---|----------------|--|---------------|--|-----------|---|---------------|---|-----------|------------------|------|
| | | | | | | | | K | Satuan | Rp. (000) | K | Rp. (000) | K | Rp. (000) | K | Rp. (000) | K | Rp. (000) | K | Rp. (000) | K | Rp. (000) | | |
| | 8 | 01 | 01 | 2.08 | 02 | Pemeliharaan Barang Milik Daerah Penunjang Urusan Pemerintahan Daerah | Persentase pemenuhan layanan sarana dan prasarana kerja | 100 | % | 221.502.829 | 1,00 | 201.366.208,00 | 100 | 240.204.880 | 1 | 192.923.393 | 1% | 80% | 2 | 394.289.601 | 2% | 178% | Kesbangpol | |
| | 8 | 01 | 01 | 2.08 | 03 | Penyediaan jasa Pemeliharaan, Biaya Pemeliharaan dan Pajak Kendaraan Perorangan Dinas atau Kendaraan Dinas Jabatan | Jumlah Kendaraan Perorangan Dinas atau Kendaraan Dinas Jabatan yang Dipelihara dan Dibayarkan Pajaknya | 9 | unit | 212.427.829 | 9,00 | 193.116.208,00 | 9 | 232.894.880 | 36 | 185.613.393 | 400% | 80% | 45 | 378.729.601 | 500% | 178% | Kesbangpol | |
| | 8 | 01 | 01 | 2.09 | | Pemeliharaan Peralatan dan Mesin Lainnya | Jumlah Peralatan dan Mesin Lainnya yang Dipelihara | 9 | unit | 9.075.000 | 9,00 | 8.250.000,00 | 9 | 7.310.000 | 27 | 7.310.000 | 300% | 100% | 36 | 15.560.000 | 400% | 171% | Kesbangpol | |
| | 8 | 01 | 01 | 2.09 | 01 | PROGRAM Penguatan Ideologi Pancasila dan Karakter Kebangsaan | Jumlah desa Berkarakter Pancasila | 5 | desa | 160.000.000 | 1,00 | 59.999.400,00 | 2 | 142.900.000 | 1 | 109.039.500 | 38% | 76% | 2 | 169.038.900 | 35% | 106% | Kesbangpol | |
| | 8 | 01 | 01 | 2.09 | 06 | Keg. Perumusan kebijakan teknis dan pemantapan pelaksanaan bidang ideologi Pancasila dan karakter bangsa | Jumlah desa Berkarakter Pancasila | 5 | desa | 160.000.000 | 1,00 | 59.999.400,00 | 2 | 142.900.000 | 1 | 109.039.500 | 38% | 76% | 2 | 169.038.900 | 35% | 106% | Kesbangpol | |
| | 8 | 01 | 02 | | | Perumusan kebijakan teknis di bidang ideologi wawasan kebangsaan, bela negara, karakter bangsa, pembauran kebangsaan, bineka tunggal ika dan sejarah kebangsaan | Jumlah Kebijakan Teknis di Bidang Ideologi Wawasan Kebangsaan, Bela Negara, Karakter Bangsa, Pembauran Kebangsaan, Bineka Tunggal Ika dan Sejarah Kebangsaan yang Disusun | 1 | Dokumen | 25.000.000 | 1,00 | 20.000.000,00 | 1 | 40.000.000 | 1 | 39.999.900 | 100% | 100% | 2 | 59.999.900 | 200% | 240% | Kesbangpol | |
| | 8 | 01 | 02 | 2.01 | | Pelaksanaan Kebijakan di Bidang Ideologi Wawasan Kebangsaan, Bela Negara, Karakter Bangsa, Pembauran Kebangsaan, Bineka Tunggal Ika dan Sejarah Kebangsaan | Jumlah Orang yang Mengikuti Pelaksanaan Kebijakan di Bidang Ideologi Wawasan Kebangsaan, Bela Negara, Karakter Bangsa, Pembauran Kebangsaan, Bineka Tunggal Ika dan Sejarah Kebangsaan | 80 | orang | 50.000.000 | 60,00 | 39.999.400,00 | 60 | 30.000.000 | 60 | 24.675.700 | 100% | 82% | 120 | 64.675.100 | 150% | 129% | Kesbangpol | |
| | 8 | 01 | 02 | 2.01 | 02 | Pelaksanaan Koordinasi di Bidang Ideologi Wawasan Kebangsaan, Bela Negara, Karakter Bangsa, Pembauran Kebangsaan, Bineka Tunggal Ika dan Sejarah Kebangsaan | Jumlah Orang yang Mengikuti Koordinasi di Bidang Ideologi Wawasan Kebangsaan, Bela Negara, Karakter Bangsa, Pembauran Kebangsaan, Bineka Tunggal Ika dan Sejarah Kebangsaan | 60 | orang | 40.000.000 | - | - | 50 | 31.700.000 | 0 | 4.478.900 | 0% | 14% | 0 | 4.478.900 | 0% | 11% | Kesbangpol | |
| | 8 | 01 | 02 | 2.01 | 04 | Pelaksanaan Monitoring Evaluasi dan Pelaporan di Bidang Ideologi Wawasan Kebangsaan, Bela Negara, Karakter Bangsa, Pembauran Kebangsaan, Bineka Tunggal Ika dan Sejarah Kebangsaan | Jumlah Laporan Hasil Monitoring Evaluasi dan Pelaporan di Bidang Ideologi Wawasan Kebangsaan, Bela Negara, Karakter Bangsa, Pembauran Kebangsaan, Bineka Tunggal Ika dan Sejarah Kebangsaan | 1 | Laporan | 45.000.000 | - | - | 1 | 41.200.000 | 1 | 39.885.000 | 100% | 97% | 1 | 39.885.000 | 100% | 89% | Kesbangpol | |
| | 8 | 01 | 02 | 2.01 | 05 | PROGRAM PENINGKATAN PERAN PARTAI POLITIK DAN LEMBAGA PENDIDIKAN MELALUI PENDIDIKAN POLITIK DAN PENGEMBANGAN ETIKA SERTA BUDAYA POLITIK | Persentase potensi gangguan stabilitas politik dengan gangguan stabilitas politik yang terjadi | <50 | & | 205.000.000 | <50 | 40.861.400,00 | <50 | 25.890.040.000 | 0 | 6.110.760.300 | - | 24% | - | 6.151.621.700 | - | 3001% | Kesbangpol | |
| | 8 | 01 | 03 | | | Perumusan Kebijakan Teknis dan Pemantapan Pelaksanaan Bidang Pendidikan Politik, Etika Budaya Politik, Peningkatan Demokrasi, Fasilitasi Kelembagaan Pemerintahan, Perwakilan dan Partai Politik, Pemilihan Umum / Pemilihan Umum Kepala Daerah, serta Pemantauan Situasi Politik | Persentase potensi gangguan stabilitas politik dengan gangguan stabilitas politik yang terjadi | <50 | & | 205.000.000 | <50 | 40.861.400,00 | <50 | 25.890.040.000 | 0 | 6.110.760.300 | - | 24% | - | 6.151.621.700 | - | 3001% | Kesbangpol | |

| No | Kode | | | | | Urusan / Bidang Urusan Pemerintahan Daerah / Program / Kegiatan / Sub Kegiatan | Indikator Kinerja Program / Kegiatan / Sub Kegiatan | Capaian Kinerja RPJMD Pada Tahun 2026 (Akhir Periode RPJMD) | | | Realisasi Capaian Kinerja RPKD s/d Tahun 2022 (awal periode RPJMD) | | Target Kinerja dan Anggaran RPKD Tahun 2023 | | Realisasi Capaian Kinerja dan Anggaran RPKD Tahun 2023 | | Tingkat Capaian Kinerja dan Anggaran RPKD Tahun 2023 (%) | | Realisasi Capaian Kinerja dan Anggaran RPJMD s/d Tahun 2023 | | Tingkat Capaian Kinerja dan Anggaran RPJMD s/d Tahun 2023 (%) | | Perangkat Daerah | Ket. |
|----|------|----|----|------|----|---|--|---|---------|---------------|--|------------------|---|----------------|--|---------------|--|-----------|---|---------------|---|-----------|------------------|------|
| | | | | | | | | K | Satuan | Rp. (000) | K | Rp. (000) | K | Rp. (000) | K | Rp. (000) | K | Rp. (000) | K | Rp. (000) | K | Rp. (000) | | |
| 1 | 2 | | | | | 3 | 4 | 5 | | | 6 | | 7 | | 8 | | 9 = 8/7 x 100 % | | 10= 6 + 8 | | 11= 10/5x100% | | 12 | 13 |
| | 8 | 01 | 03 | 2.01 | | Penyusunan Program Kerja di Bidang Pendidikan Politik, Etika Budaya Politik, Peningkatan Demokrasi, Fasilitasi Kelembagaan Pemerintahan, Perwakilan dan Partai Politik, Pemilihan Umum/Pemilihan Umum Kepala Daerah, serta Pemantauan Situasi Politik di Daerah | Jumlah Dokumen Program Kerja di Bidang Pendidikan Politik, Etika Budaya Politik, Peningkatan Demokrasi, Fasilitasi Kelembagaan Pemerintahan, Perwakilan dan Partai Politik, Pemilihan Umum/Pemilihan Umum Kepala Daerah, serta Pemantauan Situasi Politik di Daerah yang Disusun | 1 | Dokumen | 70.000.000 | - | - | 1 | 25.770.040.000 | 1 | 6.012.907.900 | 100% | 23% | 1 | 6.012.907.900 | 100% | 8590% | Kesbangpol | |
| | 8 | 01 | 03 | 2.01 | 01 | Penyusunan Bahan Perumusan Kebijakan di Bidang Pendidikan Politik, Etika Budaya Politik, Peningkatan Demokrasi, Fasilitasi Kelembagaan Pemerintahan, Perwakilan dan Partai Politik, Pemilihan Umum/Pemilihan Umum Kepala Daerah, serta Pemantauan Situasi Politik di Daerah | Jumlah Kebijakan di Bidang Pendidikan Politik, Etika Budaya Politik, Peningkatan Demokrasi, Fasilitasi Kelembagaan Pemerintahan, Perwakilan dan Partai Politik, Pemilihan Umum/Pemilihan Umum Kepala Daerah, serta Pemantauan Situasi Politik di Daerah yang Disusun | 1 | Dokumen | 50.000.000 | 1,00 | 23.467.200,00 | 1 | 45.000.000 | 1 | 36.330.000 | 100% | 81% | 2 | 59.797.200 | 200% | 120% | Kesbangpol | |
| | 8 | 01 | 03 | 2.01 | 02 | Pelaksanaan Kebijakan di Bidang Pendidikan Politik, Etika Budaya Politik, Peningkatan Demokrasi, Fasilitasi Kelembagaan Pemerintahan, Perwakilan dan Partai Politik, Pemilihan Umum/Pemilihan Umum Kepala Daerah, serta Pemantauan Situasi Politik di Daerah | Jumlah Orang yang Mengikuti Pelaksanaan Kebijakan di Bidang Pendidikan Politik, Etika Budaya Politik, Peningkatan Demokrasi, Fasilitasi Kelembagaan Pemerintahan, Perwakilan dan Partai Politik, Pemilihan Umum/Pemilihan Umum Kepala Daerah, serta Pemantauan Situasi Politik di Daerah | 25 | orang | 45.000.000 | 15,00 | 17.394.200,00 | 20 | 40.000.000 | 20 | 29.639.500 | 100% | 74% | 35 | 47.033.700 | 140% | 105% | Kesbangpol | |
| | 8 | 01 | 03 | 2.01 | 03 | Pelaksanaan koordinasi di bidang pendidikan politik, etika budaya politik, peningkatan demokrasi, fasilitasi kelembagaan pemerintahan, perwakilan dan partai politik, pemilihan umum/ pemilihan umum kepala daerah, serta pemantauan situasi politik di daerah | Jumlah Orang yang Mengikuti Koordinasi di Bidang Pendidikan Politik, Etika Budaya Politik, Peningkatan Demokrasi, Fasilitasi Kelembagaan Pemerintahan, Perwakilan dan Partai Politik, Pemilihan Umum/Pemilihan Umum Kepala Daerah, serta Pemantauan Situasi Politik di Daerah | 50 | orang | 40.000.000 | - | - | 35 | 35.000.000 | 35 | 31.882.900 | 100% | 91% | 35 | 31.882.900 | 70% | 80% | Kesbangpol | |
| | 8 | 01 | 03 | 2.01 | 04 | PROGRAM PEMBERDAYAAN DAN PENGAWASAN ORGANISASI KEMASYARAKATAN | Persentase ormas terdaftar | 100 | % | 2.200.000.000 | 100,00 | 2.009.454.400,00 | 100 | 2.547.530.000 | 1 | 2.476.858.850 | 1% | 97% | 101 | 4.486.313.250 | 101% | 204% | Kesbangpol | |
| | 8 | 01 | 04 | | | Keg. Perumusan kebijakan teknis dan pemantapan pelaksanaan bidang pemberdayaan dan pengawasan organisasi kemasyarakatan | Persentase ormas terdaftar | 100 | % | 2.200.000.000 | 100,00 | 2.009.454.400,00 | 100 | 2.547.530.000 | 1 | 2.476.858.850 | 1% | 97% | 101 | 4.486.313.250 | 101% | 204% | Kesbangpol | |
| | 8 | 01 | 04 | 2.01 | | Pelaksanaan kebijakan dibidang pendaftaran ormas, pemberdayaan ormas, evaluasi dan mediasi sengketa ormas, pengawasan ormas dan ormas asing di daerah | Jumlah Orang yang Mengikuti Pelaksanaan Kebijakan di Bidang Pendaftaran Ormas, Pemberdayaan Ormas, Evaluasi dan Mediasi Sengketa Ormas, Pengawasan Ormas dan Ormas Asing di Daerah | 25 | orang | 2.100.000.000 | 20,00 | 2.009.454.400,00 | 20 | 2.414.623.400 | 20 | 2.358.988.400 | 100% | 98% | 40 | 4.368.442.800 | 160% | 208% | Kesbangpol | |
| | 8 | 01 | 04 | 2.01 | 03 | Pelaksanaan Monitoring, Evaluasi dan pelaporan dibidang pendaftaran Ormas, pemberdayaan ormas, evaluasi dan mediasi sengketa ormas dan ormas asing di daerah (monev Ormas/LSM) | Jumlah laporan hasil monitoring, evaluasi dan pelaporan dibidang pendaftaran ormas, pemberdayaan ormas, evaluasi dan mediasi sengketa ormas, pengawasan ormas dan ormas asing di daerah | 1 | Laporan | 100.000.000 | - | - | 35 | 132.906.600 | 35 | 117.870.450 | 100% | 89% | 35 | 117.870.450 | 3500% | 118% | Kesbangpol | |
| | 8 | 01 | 05 | | | PROGRAM PEMBINAAN DAN PENGEMBANGAN KETAHANAN EKONOMI, SOSIAL DAN BUDAYA | 1. Penurunan penyalahgunaan NAPZA 2. Persentase potensi konflik SARA dengan konflik SARA yang terjadi | 1. 5 2. <50 | % | 200.000.000 | 1. 52. 2. <50 | 38.614.700,00 | 1. 5 2. <50 | 142.563.700 | 0 | 42.128.200 | - | 30% | - | 80.742.900 | - | 40% | Kesbangpol | |

| No | Kode | | | | | Urusan / Bidang Urusan Pemerintahan Daerah / Program / Kegiatan / Sub Kegiatan | Indikator Kinerja Program / Kegiatan / Sub Kegiatan | Capaian Kinerja RPJMD Pada Tahun 2026 (Akhir Periode RPJMD) | | | Realisasi Capaian Kinerja RKPD s/d Tahun 2022 (awal periode RPJMD) | | Target Kinerja dan Anggaran RKPD Tahun 2023 | | Realisasi Capaian Kinerja dan Anggaran RKPD Tahun 2023 | | Tingkat Capaian Kinerja dan Anggaran RKPD Tahun 2023 (%) | | Realisasi Capaian Kinerja dan Anggaran RPJMD s/d Tahun 2023 | | Tingkat Capaian Kinerja dan Anggaran RPJMD s/d Tahun 2023 (%) | | Perangkat Daerah | Ket. | | | | |
|----|------|----|----|------|----|--|--|---|--------|-------------|--|---------------|---|-------------|--|-------------|--|-----------|---|-------------|---|-----------|------------------|------|---|-----------|---|---|
| | | | | | | | | K | Satuan | Rp. (000) | K | Rp. (000) | K | Rp. (000) | K | Rp. (000) | K | Rp. (000) | K | Rp. (000) | K | Rp. (000) | | | K | Rp. (000) | K | % |
| | | | | | | | | | | | | | | | | | | | | | | | | | | | | |
| 1 | 2 | | | | | 3 | 4 | K | Satuan | Rp. (000) | K | Rp. (000) | K | Rp. (000) | K | Rp. (000) | K | Rp. (000) | K | % | 12 | 13 | | | | | | |
| | 8 | 01 | 05 | 2.01 | | Perumusan kebijakan teknis dan pemantapan pelaksanaan bidang ketahanan ekonomi, sosial dan budaya | 1. Penurunan penyalahgunaan NAPZA 2. Persentase potensi konflik SARA dengan konflik SARA yang terjadi | 1. 52. <50 | % | 200.000.000 | 1. 52. <50 | 38.614.700,00 | 1. 5 2. <50 | 142.563.700 | 0 | 42.128.200 | - | 30% | - | 80.742.900 | - | 40% | Kesbangpol | | | | | |
| | 8 | 01 | 05 | 2.01 | 03 | Pelaksanaan kebijakan di bidang ketahanan ekonomi, sosial budaya dan fasilitasi pencegahan penyalahgunaan narkotika, fasilitasi kerukunan umat beragama dan penghayat kepercayaan di daerah | Jumlah Orang yang Mengikuti Pelaksanaan Kebijakan di Bidang Ketahanan Ekonomi, Sosial, Budaya dan Fasilitasi Pencegahan Penyalahgunaan Narkotika, Fasilitasi Kerukunan Umat Beragama dan Penghayat Kepercayaan di Daerah | 350 | orang | 150.000.000 | - | - | 300 | 102.563.700 | 0 | 4.971.200 | 0% | 5% | 0 | 4.971.200 | 0% | 3% | Kesbangpol | | | | | |
| | 8 | 01 | 05 | 2.01 | 04 | Pelaksanaan koordinasi di bidang ketahanan ekonomi, sosial budaya dan fasilitasi pencegahan penyalahgunaan narkotika, fasilitasi kerukunan umat beragama dan penghayat kepercayaan di daerah | Jumlah Orang yang Mengikuti Koordinasi di Bidang Ketahanan Ekonomi, Sosial, Budaya dan Fasilitasi Pencegahan Penyalahgunaan Narkotika, Fasilitasi Kerukunan Umat Beragama dan Penghayat Kepercayaan di Daerah | 65 | orang | 50.000.000 | 50,00 | 38.614.700,00 | 50 | 40.000.000 | 50 | 37.157.000 | 100% | 93% | 100 | 75.771.700 | 154% | 152% | Kesbangpol | | | | | |
| | 8 | 01 | 06 | | | PROGRAM PENINGKATAN KEWASPADAAN NASIONAL DAN PENINGKATAN KUALITAS DAN FASILITASI PENANGANAN KONFLIK SOSIAL | Persentase potensi konflik sosial dengan konflik sosial yang terjadi | <50 | % | 165.000.000 | <50 | 88.381.800,00 | <50 | 175.605.550 | 1 | 158.645.300 | - | 90% | - | 247.027.100 | - | 150% | Kesbangpol | | | | | |
| | 8 | 01 | 06 | 2.01 | | Perumusan kebijakan teknis dan pelaksanaan pemantapan kewaspadaan nasional dan penanganan konflik sosial | Persentase potensi konflik sosial dengan konflik sosial yang terjadi | <50 | % | 165.000.000 | <50 | 88.381.800,00 | <50 | 175.605.550 | 1 | 158.645.300 | - | 90% | - | 247.027.100 | - | 150% | Kesbangpol | | | | | |
| | 8 | 01 | 06 | 2.01 | 03 | Pelaksanaan kebijakan di bidang kewaspadaan dini, kerjasama intelijen, pemantauan orang asing, kewaspadaan perbatasan antar negara, fasilitasi kelembagaan bidang kewaspadaan, serta penanganan konflik di daerah | Jumlah Orang yang Mengikuti pelaksanaan Kebijakan di Bidang Kewaspadaan Dini, Kerja Sama Intelijen, Pemantauan Orang Asing, Tenaga Kerja Asing dan Lembaga Asing, Kewaspadaan Perbatasan antar Negara, Fasilitasi Kelembagaan Bidang Kewaspadaan, serta Penanganan Konflik di Daerah | 100 | orang | 80.000.000 | | 37.861.700,00 | 100 | 53.000.000 | 50 | 45.007.000 | 50% | 85% | 50 | 82.868.700 | 50% | 104% | Kesbangpol | | | | | |
| | 8 | 01 | 06 | 2.01 | 04 | Pelaksanaan koordinasi di bidang kewaspadaan dini, kerjasama intelijen, pemantauan orang asing, kewaspadaan perbatasan antar negara, fasilitasi kelembagaan bidang kewaspadaan, serta penanganan konflik di daerah | Jumlah Orang yang Mengikuti Koordinasi di Bidang Kewaspadaan Dini, Kerja Sama Intelijen, Pemantauan Orang Asing, Tenaga Kerja Asing dan Lembaga Asing, Kewaspadaan Perbatasan antar Negara, Fasilitasi Kelembagaan Bidang Kewaspadaan, serta Penanganan Konflik di Daerah | 40 | orang | 85.000.000 | | 50.520.100,00 | 30 | 122.605.550 | 30 | 113.638.300 | 100% | 93% | 30 | 164.158.400 | 75% | 193% | Kesbangpol | | | | | |

2.3 Permasalahan Pembangunan Daerah

Permasalahan pembangunan daerah dapat dikatakan merupakan “*gap expectation*” atau perbedaan persepsi/situasi antara kinerja pembangunan yang dicapai saat ini dengan yang apa yang telah direncanakan sebelumnya didalam membangun suatu wilayah. Atau dapat juga dikatakan bahwa permasalahan pembangunan adalah “*gap*” antara apa yang ingin dicapai pada masa datang dengan kondisi riil saat perencanaan sedang dibuat. Potensi permasalahan pembangunan daerah pada umumnya timbul dari kekuatan yang belum didayagunakan secara optimal, kelemahan yang tidak diatasi, peluang yang tidak dimanfaatkan, dan ancaman yang tidak diantisipasi. Melalui analisis permasalahan pembangunan, akan dapat ditemukan permasalahan utama yang dihadapi oleh suatu wilayah sebagai bahan untuk kemudian mendalami pokok permasalahan pada masing-masing bidang kegiatan pembangunan daerah.

Identifikasi terhadap permasalahan pembangunan dapat diuraikan menurut bidang urusan penyelenggaraan pemerintahan daerah, atau terhadap beberapa urusan yang dianggap memiliki pengaruh yang sangat kuat terhadap munculnya permasalahan pada bidang urusan lainnya. Hal ini bertujuan agar dapat dipetakan berbagai permasalahan yang terkait dengan urusan yang menjadi kewenangan dan tanggung jawab penyelenggaraan pemerintahan daerah guna menentukan isu-isu strategis pembangunan. Identifikasi permasalahan pembangunan digunakan untuk menentukan program pembangunan daerah yang tepat sebagai solusi terhadap permasalahan yang dihadapi. Oleh sebab itu, dibutuhkan ketepatan dalam melakukan identifikasi dengan menggunakan kriteria tertentu sehingga menghasilkan daftar permasalahan yang secara faktual dihadapi dalam pembangunan.

2.3.1 Permasalahan Daerah yang Berhubungan dengan Prioritas dan Sasaran Pembangunan Daerah

Penyusunan RKPD tahun 2025 mempertimbangkan dinamika dan prospek ekonomi daerah dan juga global dan domestik yang akan sangat berpengaruh, mengidentifikasi tantangan dan peluang ke depan. Dinamika yang berkembang dan perkiraan ke depan menjadi bagian utama yang mendasari penyusunan dokumen ini.. Selain itu, identifikasi tantangan dan peluang yang ingin dicapai juga menjadi bagian yang penting karena dipengaruhi oleh proses transisi pemerintahan yang sedang berjalan. Arah kebijakan dalam dokumen ini pada dasarnya mencerminkan upaya-upaya pemerintah daerah untuk mengatasi berbagai tantangan pembangunan serta pencapaian sasaran jangka menengah-panjang dalam upaya mewujudkan visi pembangunan daerah. Pada dasarnya, tantangan dan hambatan dalam mewujudkan cita-cita pembangunan dapat bersifat struktural yang penyelesaiannya membutuhkan kebijakan jangka menengah panjang. Sementara, untuk tantangan yang bersifat siklikal (dalam jangka pendek) membutuhkan respons cepat, fleksibel, dan efektif namun tetap *sustainable* dan konsisten dalam jangka menengah.

Di tahun 2025, penguatan ekonomi daerah diperkirakan terus berlanjut. Pertumbuhan positif ekonomi daerah pada tahun 2025 di tengah risiko global yang *down turn* didukung oleh prospek tetap kuatnya permintaan domestik sejalan dengan prospek kenaikan pendapatan, meningkatnya optimisme masyarakat dan ekspektasi pelaku usaha yang semakin baik, dan stimulus kebijakan

fiskal yang ekspansif dari sisi permintaan. Prospek kinerja perekonomian daerah yang lebih baik didorong oleh prakiraan meningkatnya kinerja konsumsi rumah tangga dan pengeluaran pemerintah daerah di tengah peluang peningkatan kinerja investasi. Dari sisi penawaran, kinerja lapangan usaha industri pengolahan dan lapangan usaha perdagangan besar dan eceran diperkirakan meningkat sejalan dengan prospek konsumsi swasta (konsumsi rumah tangga dan LNPR) yang lebih baik. Dari sisi eksternal, prospek perlambatan ekonomi negara tujuan ekspor dan penurunan permintaan dari luar daerah pada sejumlah komoditas utama diperkirakan menahan pertumbuhan ekspor komoditas yang lebih tinggi. Lebih lanjut kinerja lapangan usaha pertanian diperkirakan meningkat sejalan dengan kondisi cuaca yang lebih kondusif sehingga mendukung produksi komoditas pangan yang lebih baik.

Ditengah optimisme tersebut, dari berbagai isu dan capaian kinerja sasaran pembangunan tahun 2024, diperoleh identifikasi terhadap permasalahan pembangunan di Kabupaten Lampung Timur sebagai dasar pijakan dalam perencanaan ke depan, yang terangkum sebagai berikut :

- 1) Kemantapan jalan kabupaten pada tahun 2023 baru mencapai 49,17 persen. Kondisi ini berpengaruh terhadap kelancaran distribusi barang, jasa, maupun pergerakan penduduk, khususnya di wilayah kecamatan dan perdesaan.
- 2) Laju pertumbuhan ekonomi Lampung Timur kurun waktu tiga tahun terakhir terendah di antara kab/kota se-provinsi Lampung. Ketergantungan tinggi terhadap sektor primer belum tergantikan kurun waktu dua dekade terakhir.
- 3) Persentase penduduk miskin Lampung Timur terbesar kedua di Provinsi Lampung, dengan jumlah penduduk miskin terbesar se-Provinsi Lampung.
Kurun waktu satu dekade terakhir, tingkat kemiskinan lebih tinggi jika dibandingkan dengan tingkat kemiskinan Provinsi Lampung dan Nasional. Kecamatan di wilayah Kabupaten Lampung Timur yang merupakan kantong kemiskinan meliputi Kecamatan Sekampung Udik, Kecamatan Way Jepara, Kecamatan Marga Tiga, Kecamatan Waway Karya, Kecamatan Jabung, Kecamatan Sukadana, Kecamatan Melinting, dan Kecamatan Labuhan Maringgai.
- 4) Kualitas sumber daya manusia Kabupaten Lampung Timur dibawah rata-rata Provinsi Lampung, tercermin dari Indeks Pembangunan Manusia Kabupaten Lampung Timur pada Tahun 2023 sebesar 72,44, masih dibawah IPM Provinsi Lampung.
- 5) Pendapatan per kapita masyarakat meskipun terus meningkat kurun waktu sepuluh tahun terakhir, terakhir mencapai 44,15 juta per kapita per tahun. Namun, nilai pendapatan per kapita tersebut masih berada di bawah nilai rata-rata Provinsi Lampung dan Nasional.

2.3.2 Identifikasi Permasalahan Penyelenggaraan Urusan Pemerintah Daerah

Terkait dengan identifikasi permasalahan penyelenggaraan urusan pemerintah daerah yang diselaraskan dengan isu dan masalah pembangunan di tingkat nasional maupun Provinsi Lampung adalah sebagai berikut :

2.3.2.1 Urusan Pemerintahan Wajib Yang Berkaitan Dengan Pelayanan Dasar

Melaksanakan ketentuan Peraturan Pemerintah Nomor 2 Tahun 2018 tentang Standar Pelayanan Minimal, bahwa standar pelayanan minimal dilakukan berdasarkan kriteria barang dan/atau jasa

kebutuhan dasar yang bersifat mutlak dan mudah distandarkan yang berhak diperoleh diperoleh oleh setiap warga negara secara minimal sesuai dengan jenis pelayanan dasar dan mutu pelayanan dasar, yang meliputi pendidikan, kesehatan, pekerjaan umum dan penataan ruang, perumahan rakyat dan kawasan permukiman, ketentraman, ketertiban umum, dan perlindungan masyarakat, dan sosial.

2.3.2.1.1 Pendidikan

- 1) Sarana, prasarana, dan utilitas sekolah di beberapa lokasi dalam kondisi rusak
- 2) Angka rata-rata lama sekolah dibawah rata-rata nasional dan Provinsi Lampung.
- 3) Harapan Lama Sekolah di bawah rata-rata nasional.
- 4) Belum seluruh pendidik bersertifikasi

2.3.2.1.2 Kesehatan

- 1) Angka Kematian Bayi (AKB) dibandingkan kondisi tahun 2021 mengalami peningkatan. AKB tahun 2021 dapat ditekan menjadi 4,6, namun pada tahun 2022 meningkat menjadi 6,6 dan pada tahun 2023 turun menjadi 6,19 per 1000 kelahiran hidup.
- 2) Prevalensi stunting di Kabupaten Lampung Timur relatif lebih tinggi dibandingkan dengan kabupaten/kota sekitar.
- 3) Masih rendahnya penemuan dan pengobatan kasus TB Paru yaitu sebesar 30,7 % dari target 90 %.
- 4) Meningkatnya Insiden Rate Demam Berdarah Dengue (DBD) dari 30,8 per 100.000 penduduk tahun 2022 menjadi 31,82 per 100.000 penduduk pada tahun 2023 (target < 10 per 100.000 penduduk).
- 5) Masih rendahnya Indeks Keluarga Sehat (IKS) pada tahun 2023 (capaian 0,228 dari target 0,38)
- 6) Masih belum tercapainya target 12 Indikator Standar Pelayanan Minimal (SPM) Bidang Kesehatan (Capaian 12 indikator SPM < 100 %)
- 7) Masih rendahnya temuan insidensi kasus baru HIV
- 8) Tingkat keaktifan jaminan kesehatan kesehatan masyarakat cenderung menurun.

2.3.2.1.3 Pekerjaan Umum dan Penataan Ruang

- 1) Tingkat kemantapan jalan di bawah 50 persen
- 2) Jaringan irigasi kewenangan kabupaten dalam kondisi rusak. Berdasarkan data capaian tahun 2022 sebanyak 73,97 persen irigasi dalam kondisi rusak berat dan sisanya dalam kondisi rusak sedang dan rusak ringan.
- 3) Sebagian besar masyarakat belum memiliki fasilitas tangki septik/IPAL/SPAL
- 4) Sebanyak 4,13 persen penduduk masih berfasilitas WC cemplung/cubluk

2.3.2.1.4 Perumahan Rakyat dan Kawasan Permukiman

- 1) Pemenuhan Rumah Layak Huni bagi masyarakat berpenghasilan rendah merupakan implementasi dari Peraturan Menteri PUPR Nomor 7/PRT/M/2018 tahun 2018

tentang Bantuan Stimulan Perumahan swadaya, adapun maksud dan tujuan bantuan rumah tidak layak huni ini adalah sebagai salah satu upaya mempercepat penganggulangan kemiskinan sehingga kehidupannya meningkat serta menumbuhkan perilaku semangat gotong royong masyarakat sehingga mau dan mampu membangun dan memugar rumah secara mandiri

- 2) Peningkatan Sarana Prasarana Utilitas Umum di kawasan permukiman, serta dukungan prasarana penerangan jalan umum yang memadai.

2.3.2.1.5 Ketentraman, Ketertiban dan Perlindungan Masyarakat

- 1) Belum optimalnya pencegahan dini terhadap potensi kasus ketentraman dan ketertiban di masyarakat
- 2) Masih rendahnya kapasitas SDM satuan polisi pamong praja
- 3) Cakupan penegakan perda di bawah 70 persen.
- 4) SPM belum terpenuhi.
- 5) Indeks risiko bencana masuk kategori berisiko tinggi.
- 6) Tingkat waktu tanggap daerah layanan wilayah manajemen kebakaran di atas 15 menit.

2.3.2.1.6 Sosial

- 1) Persentase cakupan penanganan PMKS di bawah 50 persen.
- 2) Cakupan penyandang disabilitas yang mandiri masih dibawah 30%.

2.3.2.2 Urusan Pemerintahan Wajib Yang Tidak Berkaitan Dengan Pelayanan Dasar

2.3.2.2.1 Tenaga Kerja

- 1) Tingkat Partisipasi Angkatan Kerja di bawah rata-rata nasional dan provinsi
- 2) Tingkat Pengangguran Terbuka relatif rendah, namun jumlah pekerja di sektor informal lebih dari 50 persen
- 3) Merupakan daerah kantong pekerja migran, dimana kasus TKI bermasalah kerap terjadi.

2.3.2.2.2 Pemberdayaan Perempuan dan Perlindungan Anak

- 1) Indeks Pembangunan Gender di bawah rata-rata provinsi.
- 2) Masih rendahnya pemahaman dan kesadaran remaja mengenai kesehatan reproduksi dan persiapan berkeluarga

2.3.2.2.3 Pangan

- 1) Pengawasan keamanan pangan khususnya pangan segar asal tumbuhan relatif terbatas
- 2) Beberapa desa masuk dalam kategori rawan pangan

2.3.2.2.4 Pertanahan

- 1) Potensi kasus pertanahan relatif tinggi
- 2) Belum seluruh tanah milik pemda bersertifikat.

2.3.2.2.5 Lingkungan Hidup

- 1) Indeks Kualitas Lingkungan Hidup mengalami penurunan
- 2) Indeks Kualitas Air dan Lahan mengalami penurunan.

2.3.2.2.6 Administrasi Kependudukan dan Pencatatan Sipil

- 1) Belum seluruh masyarakat memiliki Kartu Tanda Penduduk.
- 2) Belum seluruh masyarakat memiliki akta kelahiran.
- 3) Belum seluruh anak memiliki Kartu Identitas Anak.

2.3.2.2.7 Pemberdayaan Masyarakat dan Desa

- 1) Banyak desa belum memiliki peta batas desa yang jelas
- 2) Desa berpredikat desa maju masih berada di bawah 5 persen.

2.3.2.2.8 Pengendalian Penduduk dan Keluarga Berencana

- 1) Tingginya *unmeet need*/kebutuhan ber-KB yang belum terpenuhi/terlayani
- 2) Laju pertumbuhan penduduk meningkat dua tahun terakhir

2.3.2.2.9 Perhubungan

- 1) Tingginya potensi kecelakaan lalu lintas
- 2) Belum optimalnya ketersediaan zona selamat sekolah.
- 3) Masih rendahnya ketersediaan perlengkapan jalan

2.3.2.2.10 Komunikasi, Informatika, Statistik, dan Persandian

- 1) Pengelolaan e-government relatif terbatas
- 2) Masih terdapat wilayah *blank spot* di beberapa wilayah kecamatan, khususnya Kecamatan Marga Sekampung.
- 3) Pengelolaan informasi dan komunikasi publik pemerintah daerah relatif terbatas
- 4) E-Walidata belum optimal
- 5) Keamanan informasi dan jaring komunikasi perangkat daerah relatif terbatas

2.3.2.2.11 Koperasi dan Usaha Mikro

- 1) Jumlah usaha mikro dan kecil relatif masih terbatas jumlahnya di Kabupaten Lampung Timur.
- 2) Jumlah koperasi aktif semakin menurun.

2.3.2.2.12 Penanaman Modal

- 1) Belum adanya perda RDTR Digital dan revisi perda RTRW
- 2) Kurangnya dokumen kelengkapan dasar investasi sektoral

2.3.2.2.13 Kepemudaan dan Olah Raga

- 1) Prestasi olahraga berada di posisi menengah
- 2) Daya saing pemuda belum optimal

2.3.2.2.14 Kebudayaan

- 1) Masih kurangnya pembinaan kebudayaan dan penyelenggaraan even kesenian dan kebudayaan daerah.
- 2) Belum seluruh kelompok kesenian dan kebudayaan yang terverifikasi.

2.3.2.2.15 Perpustakaan

- 1) Keberagaman koleksi perpustakaan terbatas
- 2) Indeks kepuasan layanan perpustakaan belum optimal
- 3) Pelestarian naskah kuno milik daerah sangat terbatas
- 4) Pengelolaan arsip dinamis dan statis belum terimplementasi dengan optimal

2.3.2.3 Urusan Pemerintahan Pilihan

2.3.2.3.1 Kelautan dan Perikanan

- 1) Prasarana usaha perikanan tangkap terbatas
- 2) Produksi perikanan budidaya belum sesuai potensi yang dimiliki
- 3) Kepatuhan pemanfaatan sumber daya kelautan dan perikanan baru mencapai 75%
- 4) Usaha perikanan skala mikro dan kecil yang memiliki tanda daftar usaha baru mencapai 90%

2.3.2.3.2 Pariwisata

- 1) Daya saing destinasi dan industri pariwisata yang belum maksimal
- 2) SDM Pariwisata yang memiliki sertifikat kompetensi yang masih minim

2.3.2.3.3 Pertanian (Tanaman Pangan dan Hortikultura)

- 1) Kebutuhan alat dan mesin pertanian sangat tinggi.
- 2) Produktivitas komoditas pangan dibawah rata-rata provinsi.
- 3) Infrastruktur pendukung pertanian dan perkebunan dalam kondisi tidak optimal

2.3.2.3.4 Pertanian (Peternakan)

- 1) Ancaman potensi penyebaran penyakit hewan menular sangat tinggi
- 2) Pengelolaan penanganan penyakit hewan relatif terbatas

2.3.2.3.5 Perindustrian

- 1) Peningkatan kualitas SDM pelaku IKM baik dalam menjalankan manajemen maupun peningkatan keahlian dalam pengembangan kualitas produk.
- 2) Sarana dan prasarana industri berupa mesin produksi dan perlengkapannya untuk peningkatan kuantitas dan kualitas hasil produksi belum optimal tersedia
- 3) Belum seluruh industri berizin

2.3.2.3.6 Perdagangan

- 1) Belum seluruh pelaku usaha memiliki izin
- 2) Stabilitas harga bahan pokok cenderung tidak stabil
- 3) Ekspor non migas cenderung stagnan

- 4) Pelaksanaan metrologi legal terbatas

2.3.2.4 Pendukung Urusan Pemerintah Daerah

2.3.2.4.1 Sekretariat Daerah

- 1) Belum optimalnya pencapaian Standar Pelayanan Minimal dari masing-masing OPD
- 2) Peningkatan kinerja dan reformasi birokrasi belum optimal

2.3.2.4.2 Sekretariat DPRD

- 1) Propemperda belum mencapai target.
- 2) Kompetensi anggota DPRD perlu ditingkatkan.

2.3.2.5 Penunjang Urusan Pemerintahan Daerah

2.3.2.5.1 Perencanaan dan Litbang

- 1) Pencapaian target indikator sasaran pembangunan yang masih banyak belum sesuai dengan dokumen perencanaan.
- 2) Pelaksanaan pengendalian pembangunan daerah yang belum berjalan dengan optimal.

2.3.2.5.2 Keuangan

- 1) Akurasi basis data pajak daerah yang masih perlu ditingkatkan untuk mengetahui secara pasti potensi pajak daerah yang sebenarnya
- 2) Administrasi Perpajakan Daerah masih belum maksimal terutama yang menyangkut pelayanan dan prosedur maupun komputerisasi sistem berbasis teknologi

2.3.2.5.3 Kepegawaian dan Diklat

- 1) Belum optimalnya kompetensi sumber daya aparatur.
- 2) Belum Optimalnya Layanan Adminitrasi Kepegawaian Pengelolaan data dan pelayanan informasi kepegawaian aparatur daerah yang cepat, tepat dan aktual masih perlu ditingkatkan dengan memanfaatkan teknologi informasi secara optimal.

2.3.2.5.4 Tata Kelola Pemerintahan

- 1) Nilai Reformasi Birokrasi Kabupaten Lampung Timur masih berpredikat CC.
- 2) Predikat pelayanan publik dari ombudsman yang turun dari kategori hijau (predikat tinggi menjadi kuning, sedang)

2.3.2.5.5 Kesatuan Bangsa dan Politik

- 1) Partisipasi politik warga negara relatif rendah, dibawah rata-rata nasional
- 2) Pemantauan dan deteksi dini potensi koflik relatif terbatas.

BAB III

KERANGKA EKONOMI DAN KEUANGAN DAERAH

Kerangka ekonomi daerah menguraikan perkembangan ekonomi Kabupaten Lampung Timur dalam beberapa tahun terakhir serta perkiraan dan prospek ekonomi ke depan, khususnya untuk Tahun 2025. Gambaran dan perkiraan ekonomi tersebut selanjutnya dijadikan asumsi dasar ekonomi makro 2025 yang menjadi landasan dalam penyusunan pokok-pokok dan arah kebijakan fiskal ke depan. Bab ini memberikan gambaran kondisi makro ekonomi serta keterkaitannya dengan kemampuan keuangan Kabupaten Lampung Timur untuk membiayai pelaksanaan program, kegiatan, dan sub kegiatan di Tahun 2025, maka perlu diuraikan tentang berbagai kebijakan untuk menghadapi peluang dan tantangan yang ada, terutama yang terkait dengan perkembangan ekonomi makro daerah. Kerangka ekonomi makro daerah meliputi pertumbuhan ekonomi, nilai inflasi, angka kemiskinan dan tingkat pengangguran terbuka. Bab ini juga membahas tentang perkiraan pendapatan dan kemampuan keuangan untuk melaksanakan program dan kegiatan prioritas di Tahun 2025.

3.1 Arah Kebijakan Ekonomi Daerah

Penetapan arah kebijakan daerah kabupaten tidak lepas dari kondisi ekonomi yang terjadi di tingkat provinsi maupun nasional, demikian pula arah kebijakan ekonomi Kabupaten Lampung Timur pada Tahun 2025 tidak terlepas dari pengaruh ekonomi makro Provinsi Lampung dan nasional serta memperhatikan dinamika perekonomian global. Pada aspek regulasi, penentuan arah kebijakan ekonomi Kabupaten Lampung Timur harus tetap berpedoman pada Perda Kabupaten Lampung Timur Nomor 05 Tahun 2021 tentang RPJMD Kabupaten Lampung Timur Tahun 2021-2026.

3.1.1 Kondisi dan Proyeksi Ekonomi Nasional

Sebagai perekonomian terbuka, ekonomi Indonesia dipengaruhi oleh dinamika ekonomi global melalui jalur keuangan dan jalur perdagangan. Perkembangan ekonomi di negara-negara utama seperti Amerika Serikat (AS), Tiongkok, Jepang dan Zona Eropa, perlu terus dimonitor dan diantisipasi dampaknya. Dampak pandemi Covid-19 yang belum sepenuhnya hilang, tingkat suku bunga global yang masih bertahan di level tinggi, serta eskalasi konflik geopolitik yang mengakibatkan fragmentasi ekonomi, telah meningkatkan ketidakpastian ekonomi global hingga awal tahun 2024. Hal ini juga memengaruhi outlook perekonomian domestik ke depan yang diperkirakan masih lemah dengan ketidakpastian yang meningkat. Faktor perubahan iklim yang tercermin dari meningkatnya frekuensi dan intensitas bencana akibat iklim menambah eksposur risiko perekonomian. Di sisi lain, perkembangan teknologi, termasuk kecerdasan buatan (artificial intelligence/AI), ageing population di negara-negara maju, serta tren transisi ekonomi hijau tidak hanya memberikan peluang sumber-sumber pertumbuhan ekonomi bagi

Indonesia di masa depan, melainkan juga mengandung tantangan dalam mengelola potensi disrupsi yang menyertainya.

Sementara itu, tren penurunan harga komoditas global yang terjadi pada tahun 2023 diperkirakan masih akan berlanjut pada tahun 2024, seiring dengan masih lemahnya permintaan global. Namun demikian, berbagai ketidakpastian dapat memicu fluktuasi harga komoditas, terutama faktor geopolitik dan perubahan iklim. Sepanjang tahun 2023, harga komoditas energi seperti minyak mentah, batu bara dan gas alam mengalami penurunan. Sementara itu, sampai dengan akhir April 2024 harga minyak masih meningkat, dipicu oleh pengumuman perpanjangan pengurangan produksi oleh negara OPEC+ hingga Juni 2024 serta kerentanan rantai pasok akibat tensi geopolitik. Tidak berbeda dari komoditas energi, harga beberapa komoditas pangan seperti kedelai dan gandum mengalami penurunan sepanjang tahun 2023. Sementara itu, harga beras global sempat melonjak sejak Oktober 2023, dipicu oleh fenomena El Nino yang menyebabkan kekeringan panjang. Hal tersebut memicu penurunan hasil panen, sehingga mendorong negara pengekspor utama beras, seperti India, melakukan pelarangan ekspor yang selanjutnya memicu lonjakan harga beras global.

Pertumbuhan ekonomi global diperkirakan masih lemah sampai dengan tahun 2025. World Bank memproyeksikan ekonomi global tumbuh lebih rendah di tingkat 2,4 persen pada tahun 2024, sebelum mengalami rebound ke tingkat 2,7 persen pada tahun 2025. Sementara itu, IMF memperkirakan perekonomian global akan stagnan di tingkat 3,2 persen pada tahun 2024 dan tahun 2025. Lambatnya laju pertumbuhan ekonomi global dipicu oleh kombinasi antara faktor jangka pendek, seperti tingkat suku bunga global yang bertahan tinggi dan terbatasnya ruang kebijakan pemerintah dalam mendukung perekonomian, serta scaring effect pandemi Covid-19, peningkatan tensi geopolitik yang memicu fragmentasi geoekonomi dan pelemahan pertumbuhan produktivitas. Dalam World Economic Outlook (WEO) edisi April 2024, IMF memperkirakan rata-rata pertumbuhan ekonomi global selama 5 tahun mendatang hanya sebesar 3,1 persen, yang merupakan titik terendah dalam beberapa dekade.

Situasi suku bunga global yang bertahan tinggi diperkirakan masih akan berlanjut (*high for longer*). Meskipun pada bulan Maret 2024 the Fed sempat mengindikasikan tiga kali pemangkasan suku bunga, data kinerja ekonomi yang masih kuat serta inflasi yang meningkat memantik ekspektasi penundaan pemangkasan suku bunga. Hal ini berarti suku bunga AS akan bertahan di level tinggi, yang dapat memicu dampak rambatan bagi negara berkembang yang perlu diwaspadai. Selain dapat menahan laju pertumbuhan ekonomi, kebijakan moneter ketat di negara maju juga dapat meningkatkan risiko peningkatan arus modal keluar (*capital outflow*) dan depresiasi mata uang, terutama di pasar negara berkembang. Tingkat suku bunga tinggi juga meningkatkan *cost of fund*, sehingga dapat meningkatkan risiko tekanan utang (*debt distress*), terutama bagi negara-negara dengan tingkat utang yang tinggi. IMF menyebutkan bahwa risiko *debt distress* tahun 2024 tetap tinggi, dimana sekitar 54 persen negara berpendapatan rendah dan 16 persen pasar negara berkembang berisiko tinggi mengalami *debt distress*.

Meski relatif membaik dibanding setahun yang lalu, perekonomian global masih dibayangi berbagai ketidakpastian. Dalam WEO Updates Januari 2024, IMF menyebutkan beberapa faktor yang menjadi risiko utama bagi perkembangan ekonomi global, meliputi peningkatan tensi geopolitik, suku bunga global yang bertahan tinggi (*high for longer*), pertumbuhan ekonomi yang lemah di Tiongkok, serta volatilitas pasar keuangan dan risiko *debt distress*. Selain itu, volatilitas harga komoditas akibat faktor perubahan iklim dan geopolitik, serta fragmentasi yang semakin meluas juga berisiko menghambat prospek pertumbuhan ekonomi global.

Melambatnya prospek pertumbuhan ekonomi global juga dipicu oleh faktor demografi yang kurang menguntungkan. Perserikatan Bangsa-Bangsa (PBB) memproyeksikan bahwa rasio ketergantungan atau *dependency ratio* secara umum di berbagai negara akan terus meningkat akibat dari fenomena populasi yang menua (*ageing population*). Beberapa negara maju, seperti negara-negara Eropa dan Jepang saat ini memiliki *dependency ratio* lebih dari 50 persen. Dalam kondisi dimana angka kelahiran menunjukkan tren yang terus menurun, fenomena tersebut dapat memicu prospek pertumbuhan ekonomi global yang melemah karena turunnya permintaan global. Penurunan angka kelahiran dan *ageing population* dapat memicu pengurangan angkatan kerja yang dapat menurunkan produktivitas suatu negara. *Ageing population* juga meningkatkan kebutuhan belanja untuk menjamin ketersediaan dana pensiun, fasilitas kesehatan yang memadai, serta jaring pengaman sosial.

Di tengah melambatnya prospek pertumbuhan ekonomi global, terdapat beberapa tren utama yang memberikan peluang bagi pasar negara berkembang. Tren tersebut utamanya bersumber dari rekonfigurasi rantai pasok global, digitalisasi dan perkembangan kecerdasan buatan (AI) yang pesat, serta dekarbonisasi ekonomi. Dalam jangka menengah, tren tersebut berpotensi mendongkrak produktivitas ekonomi dan meningkatkan pendapatan masyarakat di negara-negara berkembang. Di sisi lain, isu *ageing population* di negara maju juga dapat memberikan peluang bagi negara berkembang yang pada umumnya memiliki penduduk usia produktif yang besar. Namun demikian, optimalisasi peluang tersebut sangat tergantung pada kecepatan dan konsistensi implementasi reformasi struktural pada masing-masing negara.

Perekonomian Indonesia menunjukkan resiliensi melalui transformasi ekonomi yang berkelanjutan. Aktivitas perekonomian domestik terus meningkat dengan potensi produktivitas dan nilai tambah yang lebih tinggi. Dari sisi pengeluaran, aktivitas konsumsi dan investasi terus melanjutkan tren pertumbuhan positif dan diperkirakan lebih kuat sepanjang tahun 2024. Sementara itu, dari sisi produksi penopang aktivitas perekonomian diantaranya sektor manufaktur dan perdagangan juga diperkirakan akan tumbuh menguat seiring dengan peningkatan nilai tambah dan output produksi. Perekonomian Indonesia pada triwulan I 2024 tumbuh menguat sebesar 5,1 persen (*yoy*).

Dari sisi pengeluaran, konsumsi rumah tangga sebagai penyumbang utama pertumbuhan ekonomi tetap tumbuh kuat pascapandemi. Setelah mengalami kontraksi sebesar 2,6 persen pada tahun 2020, konsumsi rumah tangga konsisten tumbuh dengan tren meningkat dan mencapai 4,8 persen pada tahun 2023. Pertumbuhan positif ini tidak terlepas dari berbagai

upaya Pemerintah dalam menjaga daya beli masyarakat, salah satunya melalui pengendalian inflasi untuk meredam gejolak harga. Untuk menjaga daya beli kelompok masyarakat berpenghasilan rendah (MBR), Pemerintah juga memberikan berbagai insentif dan bantuan sosial. Kebijakan Pemerintah juga diarahkan untuk secara responsif menjawab tanda-tanda perlambatan ekonomi yang muncul sebagai rambatan pelemahan ekonomi global. Di penghujung tahun 2023, peningkatan konsumsi juga didukung oleh lonjakan konsumsi Lembaga Non-Profit yang Melayani Rumah Tangga (LNPRM) menjelang penyelenggaraan Pemilu 2024. Hal ini berkaitan dengan aktivitas kampanye, kegiatan sosial, dan pemenuhan kebutuhan logistik yang memberikan dampak positif pada keseluruhan konsumsi masyarakat.

Konsumsi rumah tangga diperkirakan tumbuh lebih kuat pada tahun 2024, seiring dengan inflasi yang terkendali, aktivitas penyelenggaraan Pemilu-Pilkada serentak, dan kebijakan pemberian THR dan Gaji ke-13. Indikator konsumsi seperti Indeks Penjualan Riil dan Indeks Keyakinan Konsumen pada awal tahun 2024 menunjukkan pertumbuhan yang positif, yang menandai kuatnya optimisme permintaan domestik. Kebijakan belanja pemerintah yang diarahkan untuk menjaga daya beli masyarakat di tengah dinamisnya harga bahan pangan serta berbagai Program Perlindungan Sosial (Perlinsos) yang dioptimalkan bagi masyarakat rentan diharapkan dapat terus mendorong ekspansi dan transformasi ekonomi. Pada triwulan I 2024, konsumsi rumah tangga tumbuh 4,9 persen (yoy).

Komponen Pengeluaran Konsumsi Pemerintah (P-KP) tumbuh positif. P-KP pada tahun 2023 tumbuh sebesar 2,9 persen, utamanya didorong oleh peningkatan realisasi belanja pegawai, belanja modal, dan belanja daerah melalui TKD. Capaian ini jauh lebih baik dibandingkan P-KP pada tahun 2022 yang berkontraksi sebesar 4,5 persen sehubungan dengan konsolidasi anggaran pemerintah dalam upaya mengembalikan defisit APBN di bawah 3 persen.

Pertumbuhan P-KP pada tahun 2024 diperkirakan tumbuh lebih kuat. Penguatan tersebut dipengaruhi oleh berbagai aktivitas perekonomian yang didukung APBN, diantaranya penyelesaian proyek-proyek strategis nasional, penyelenggaraan Pemilu-Pilkada 2024, dan pelaksanaan program-program pemerintah dalam meningkatkan kualitas sumber daya manusia (SDM) dari sisi pendidikan, kesehatan, dan infrastruktur. Di samping itu, berbagai program perlinsos bagi masyarakat rentan dan kelas menengah, kenaikan gaji Aparatur Sipil Negara (ASN) sebesar 8 persen, pemberian THR dengan tunjangan kinerja 100 persen, dan Gaji ke-13 juga ditujukan untuk mendorong konsumsi masyarakat melalui belanja aparatur negara serta menjamin transformasi ekonomi terus berlanjut. Rencana Kerja Pemerintah (RKP) ke depan juga akan memengaruhi arah dan implementasi kebijakan fiskal, terutama besaran pengeluaran pemerintah dalam konsumsi barang dan jasa untuk pemenuhan kebutuhan dasar dan pelayanan publik. Pengeluaran konsumsi pemerintah triwulan I 2024 tumbuh 19,9 persen (yoy).

Aktivitas investasi melanjutkan tren penguatan. Kinerja positif komponen investasi bangunan, mesin, dan kendaraan mendorong Pembentukan Modal Tetap Bruto (PMTB) atau investasi pada tahun 2023 tumbuh sebesar 4,4 persen. Penguatan ini berhasil dicapai di tengah meningkatnya risiko global serta tingginya dinamika politik dalam negeri menjelang Pemilu. Kondisi

makroekonomi nasional yang stabil serta aktivitas hilirisasi industri logam dasar dan industri pengolahan lainnya turut menjadi motor penggerak aktivitas investasi. Selain itu, berbagai macam strategi dan kebijakan yang diambil Pemerintah juga berhasil mendorong investasi. Dari sisi APBN, alokasi belanja modal tumbuh tinggi pada periode 2023. Penyelesaian berbagai Proyek Strategis Nasional (PSN) dan infrastruktur prioritas, serta Ibu Kota Nusantara (IKN) juga turut mendorong aktivitas konstruksi. Berbagai stimulus fiskal juga diarahkan untuk meningkatkan investasi, seperti penguatan sektor perumahan, akselerasi kredit usaha rakyat (KUR) untuk penguatan Usaha Mikro Kecil dan Menengah (UMKM), serta berbagai insentif fiskal. Memasuki tahun 2024, aktivitas investasi diproyeksikan kembali tumbuh menguat didorong oleh pertumbuhan investasi di kawasan industri di luar Pulau Jawa, khususnya terkait hilirisasi Sumber Daya Alam (SDA), pengembangan industri berbasis renewable energy, serta kelanjutan penyelesaian PSN dan IKN. Optimalisasi Dana Alokasi Khusus (DAK) Fisik dan Nonfisik untuk fasilitasi penanaman modal dan peningkatan infrastruktur daerah diharapkan dapat menjadi akselerator rantai pasok, infrastruktur konektivitas, dan sistem logistik nasional. Investasi pada tahun 2024 dibuka dengan kinerja pertumbuhan triwulan I yang tumbuh 3,8 persen (yoy).

Kinerja ekspor-impor riil Indonesia diperkirakan tumbuh positif pada tahun 2024. Pemerintah akan terus memantau dampak perlambatan global terhadap kinerja ekspor nasional, serta mendorong terhadap keberlanjutan hilirisasi SDA dan peningkatan daya saing produk ekspor nasional. Pada triwulan I 2024, ekspor riil tumbuh 0,5 persen (yoy). Sementara itu, impor riil tumbuh sebesar 1,8 persen (yoy).

Dari sisi produksi, seluruh sektor tumbuh positif. Sektor Manufaktur, Perdagangan, Pertanian, dan Pertambangan merupakan kontributor terbesar PDB. Kinerja semua sektor telah kembali ke level prapandemi, termasuk sektor yang pada waktu pandemi paling terpukul, seperti Sektor Transportasi, Akomodasi dan Makan Minum. Bahkan, Sektor Transportasi dan Pergudangan, Jasa Lainnya, serta Akomodasi dan Makan Minum mencatat pertumbuhan tertinggi pada tahun 2023. Hal ini didorong oleh peningkatan mobilitas masyarakat, penyelenggaraan event internasional, peningkatan jumlah wisatawan, dan persiapan pesta demokrasi yang diselenggarakan pada tahun 2024. Peningkatan daya saing produk hilirisasi SDA juga turut menopang pemulihan perekonomian dari sisi sektoral.

Sektor Manufaktur menjadi kontributor terbesar bagi pertumbuhan ekonomi. Kebijakan hilirisasi dan masih kuatnya permintaan domestik menjadi penopang kinerja Sektor Manufaktur pada tahun 2023 dengan pertumbuhan sebesar 4,6 persen. Keberhasilan kebijakan hilirisasi tercermin dari pertumbuhan industri logam dasar yang tetap tumbuh dua digit, yaitu sebesar 14,2 persen pada tahun 2023. Di sisi lain, peningkatan permintaan yang tinggi mendorong kinerja industri elektronik dan alat angkutan dengan pertumbuhan masing-masing sebesar 13,7 persen dan 7,6 persen pada tahun 2023. Meskipun mencatatkan pertumbuhan positif, kontribusi Sektor Manufaktur belum melebihi level pra-pandemi. Pada tahun 2023, kontribusi Sektor Manufaktur sebesar 18,7 persen, lebih rendah dari level prapandemi yaitu sebesar 19,7 persen pada tahun 2019. Pada triwulan I 2024, Sektor Manufaktur tumbuh 4,1 persen. Keberlanjutan

kebijakan hilirisasi serta penguatan daya saing dan produktivitas nasional melalui implementasi agenda reformasi struktural diharapkan mendorong pertumbuhan Sektor Manufaktur hingga akhir tahun 2024. Sinyal penguatan Sektor Manufaktur terlihat dari PMI manufaktur Indonesia yang berada pada zona ekspansif selama 32 bulan berturut-turut hingga April 2024 dan diperkirakan akan terus ekspansif hingga akhir tahun.

Pertumbuhan Sektor Pertanian cenderung fluktuatif, dipengaruhi oleh faktor alam. Pada tahun 2023, Sektor Pertanian tumbuh sebesar 1,3 persen, lebih rendah dibandingkan 2022 yang tumbuh sebesar 2,3 persen. Fenomena El Nino menjadi penyebab utama pelemahan Sektor Pertanian akibat menurunnya produksi tanaman pangan, perkebunan, dan hortikultura yang menyumbang sebesar 60 persen dari total output Sektor Pertanian. Sementara itu, Subsektor Perikanan mencatatkan pertumbuhan tertinggi pada tahun 2023 (5,5 persen) didorong oleh peningkatan sisi produksi. Meskipun mencatat pertumbuhan terendah pada tahun 2023, kontribusi Sektor Pertanian terhadap PDB sedikit meningkat, yaitu dari 12,4 persen pada tahun 2022 menjadi 12,5 persen pada tahun 2023. Sektor Pertanian pada tahun 2024 diperkirakan tumbuh positif, didukung oleh berbagai upaya peningkatan produk pertanian dalam negeri, antara lain melalui kebijakan hilirisasi produk pertanian, pemberian subsidi pupuk, peningkatan produksi bahan pangan hewani dalam rangka pencegahan stunting, serta program lainnya yang diharapkan menjadi katalis pertumbuhan Sektor Pertanian. Pada triwulan I 2024, Sektor Pertanian berkontraksi sebesar 3,5 persen (yoy), dipengaruhi oleh bergesernya musim panen akibat kekeringan panjang.

Kinerja Sektor Pertambangan terus menunjukkan peningkatan. Pada tahun 2023, Sektor Pertambangan mencatat pertumbuhan signifikan hingga 6,1 persen, naik dari sebesar 4,0 persen pada tahun sebelumnya. Pertumbuhan Sektor Pertambangan pada tahun 2023 ditopang oleh Subsektor Pertambangan Batu Bara, yang tumbuh sebesar 10,0 persen, seiring masih kuatnya sisi permintaan. Di sisi lain, peningkatan produksi mineral seperti tembaga dan nikel mendorong kinerja Subsektor Pertambangan Bijih Logam, yang tumbuh sebesar 8,5 persen. Sementara itu, Subsektor Pertambangan galian lainnya tumbuh sebesar 5,4 persen seiring peningkatan ekspor komoditas, seperti kerikil dan pasir. Subsektor Pertambangan Migas dan Panas Bumi kembali tumbuh 0,7 persen, setelah mengalami kontraksi sejak tahun 2017. Hal ini sejalan dengan optimalisasi eksploitasi minyak dan pengoperasian sumber gas baru. Sebagai salah satu kontributor utama dalam pembentukan PDB, pada tahun 2023 Sektor Pertambangan menyumbang sebesar 10,5 persen terhadap PDB. Pada tahun 2024, Sektor Pertambangan diperkirakan masih tumbuh positif sejalan dengan penyelesaian pembangunan smelter serta masih kuatnya permintaan batu bara dan mineral lainnya. Pada triwulan I 2024, Sektor Pertambangan tumbuh sebesar 9,3 persen (yoy), didorong oleh pertumbuhan permintaan tembaga dan batu bara.

Sektor Konstruksi menunjukkan tanda-tanda pemulihan yang signifikan. Pada tahun 2023 Sektor Konstruksi tumbuh sebesar 4,9 persen, tertinggi sejak pandemi, terutama didorong oleh realisasi belanja modal pemerintah yang meningkat signifikan untuk proyek konstruksi. Selain itu, realisasi penjualan semen yang tumbuh sebesar 4,1 persen menjadi salah satu faktor yang

mendorong pemulihan Sektor Konstruksi. Pada tahun 2024, Sektor Konstruksi diperkirakan kembali tumbuh menguat sejalan dengan komitmen Pemerintah untuk menyelesaikan target pembangunan infrastruktur prioritas dan menguatnya aktivitas konstruksi swasta, khususnya bangunan residensial. Kondisi yang positif ini akan menjadi pendorong kuat pertumbuhan Sektor Konstruksi pada tahun 2024, serta menciptakan dampak positif bagi perekonomian secara keseluruhan. Pada triwulan I 2024, Sektor Konstruksi mencatat pertumbuhan tinggi sebesar 7,6 persen (yoy). Faktor ini didorong oleh pembangunan berbagai infrastruktur baik Pemerintah maupun swasta, termasuk IKN dan penyelesaian PSN.

Aktivitas konsumsi domestik menjaga Sektor Perdagangan tetap tumbuh positif. Sebagai kontributor terbesar kedua dalam perekonomian, Sektor Perdagangan kembali tumbuh sebesar 4,9 persen pada tahun 2023, didukung oleh penguatan permintaan konsumsi dalam negeri. Memasuki tahun 2024, Sektor Perdagangan diperkirakan tumbuh menguat, yang ditandai dengan pertumbuhan indeks penjualan ritel pada triwulan I 2024 sebesar 3,7 persen (yoy), lebih tinggi dibandingkan periode yang sama tahun 2023 sebesar 1,6 persen. Selain itu, upaya pemerintah untuk menjaga daya beli masyarakat dengan mengendalikan inflasi juga diharapkan berkontribusi pada peningkatan aktivitas perdagangan. Pada triwulan I 2024, Sektor Perdagangan mengalami pertumbuhan sebesar 4,6 persen (yoy), terutama ditopang oleh peningkatan permintaan yang didukung oleh peningkatan aktivitas produksi domestik dan impor.

Sektor Penyediaan Akomodasi dan Makan Minum terus tumbuh kuat pascapandemi. Dalam dua tahun terakhir pascapandemi, Sektor Penyediaan Akomodasi dan Makan Minum tumbuh dua digit masing-masing sebesar 11,9 persen pada tahun 2022 dan sebesar 10,0 persen pada tahun 2023, sejalan dengan meningkatnya permintaan domestik. Peningkatan sektor ini didorong oleh penyelenggaraan berbagai event baik level nasional maupun internasional, seperti Piala Dunia U-17, Konferensi Tingkat Tinggi (KTT) Perhimpunan Bangsa-Bangsa Asia Tenggara (ASEAN), dan MotoGP Mandalika. Tingkat hunian hotel yang terus meningkat sejalan dengan peningkatan kunjungan wisatawan, khususnya wisman juga turut memengaruhi kinerja sektor ini. Selain itu, persiapan penyelenggaraan Pemilu juga berperan dalam menopang kinerja sektor ini. Pada tahun 2024 Sektor Akomodasi dan Makan Minum diperkirakan tumbuh positif. Pengembangan infrastruktur dan fasilitas pendukung destinasi wisata merupakan salah satu upaya untuk meningkatkan daya saing sektor pariwisata yang diharapkan dapat mendukung pertumbuhan sektor ini. Di sisi lain, penyelenggaraan Pemilu-Pilkada 2024 turut menjadi salah satu kontributor menguatnya pertumbuhan di sektor ini. Pada triwulan I 2024 Sektor Akomodasi dan Makan Minum tumbuh 9,4 persen (yoy), terutama didorong oleh meningkatnya jumlah perjalanan wisata baik wisatawan mancanegara maupun domestik, serta aktivitas kegiatan pemilu.

Secara kewilayahan ekonomi tumbuh positif dengan pemerataan antardaerah yang membaik. Meskipun wilayah Jawa dan Sumatera masih mendominasi PDB Nasional dengan kontribusi sebesar 57 persen dan 22 persen, namun Kawasan Indonesia Timur (KIT) berhasil mencapai pertumbuhan lebih tinggi, menandai membaiknya proses konvergensi antardaerah. Pada tahun

2023, wilayah KIT tumbuh rata-rata sebesar 5,6 hingga 6,1 persen. Hal tersebut didukung oleh kebijakan hilirisasi SDA yang mampu mendorong beberapa wilayah KIT tumbuh di atas rata-rata pertumbuhan ekonomi nasional, yaitu Kalimantan, Sulawesi, Maluku dan Papua. Dengan peningkatan kontribusi KIT, ketimpangan ekonomi regional diekspektasikan membaik.

Secara keseluruhan, prospek ekonomi nasional diperkirakan masih kuat di tengah stagnasi perekonomian global. Proyeksi pertumbuhan ekonomi nasional tahun 2024 diperkirakan mencapai 5,1 persen, sedikit lebih rendah dibandingkan asumsi APBN 2024, terutama terkait dengan kinerja ekspor yang diperkirakan masih relatif lemah sejalan dengan moderasi harga komoditas serta masih tertahannya permintaan global. Prospek pertumbuhan tahun 2024 ditopang oleh masih kuatnya permintaan domestik khususnya terkait dengan penyelenggaraan Pemilu Presiden dan Legislatif pada triwulan I 2024 serta Pilkada serentak pada triwulan IV 2024. Investasi juga diperkirakan menguat sejalan dengan penyelesaian target PSN pembangunan infrastruktur. Selain itu, daya beli masyarakat juga diperkirakan terus terjaga didukung oleh inflasi yang stabil.

Laju inflasi domestik relatif terkendali. Setelah meningkat cukup signifikan pada tahun 2022 (5,5 persen), inflasi pada tahun 2023 kembali turun dalam rentang sasaran inflasi, yakni di level 2,6 persen. Tingginya inflasi pada tahun 2022 dipengaruhi oleh tekanan harga minyak mentah dunia sehingga Pemerintah perlu menempuh kebijakan penyesuaian harga energi. Namun, seiring dengan upaya pengendalian inflasi secara menyeluruh, inflasi masih dapat terjaga dan dampak rambatan kebijakan terbatas sehingga inflasi tahun 2023 dapat kembali mencapai rentang sasaran. Di tahun 2023, inflasi komponen Inti dan Harga Diatur Pemerintah (administered price/AP) relatif terkendali, sementara inflasi pangan (volatile food) mengalami tekanan akibat fenomena El Nino yang menyebabkan penurunan produksi pangan, baik secara domestik maupun global. Beberapa negara merespons dengan melakukan restriksi ekspor guna menjaga stok domestik. Untuk menahan kenaikan harga yang terus-menerus terjadi, Pemerintah terus secara konsisten melakukan berbagai upaya stabilisasi harga pangan, antara lain operasi pasar, penguatan produksi domestik, penguatan cadangan pangan nasional, serta pengadaan impor untuk menjaga pasokan domestik.

Laju inflasi tahun 2024 diperkirakan berada pada rentang sasaran yang ditetapkan. Meskipun inflasi diperkirakan tetap terjaga, namun terdapat beberapa risiko yang berpotensi mendorong kenaikan inflasi, seperti eskalasi tensi geopolitik, disrupsi rantai pasok global, dan dampak perubahan iklim pada produksi pangan dan distribusi. Oleh karena itu diperlukan berbagai langkah antisipatif untuk menjaga inflasi tahun 2024 pada rentang sasaran $2,5 \pm 1,0$ persen. Sinergi Tim Pengendalian Inflasi Pusat dan Daerah (TPIP dan TPID) terus dilakukan guna menciptakan bauran kebijakan yang tepat dalam menjaga stabilitas harga dan melindungi daya beli masyarakat. Koordinasi terus diperkuat dalam memitigasi risiko gangguan pasokan dan menjaga kelancaran distribusi. Seluruh upaya tersebut didukung oleh strategi komunikasi publik yang terarah dan terencana agar dapat menjangkar ekspektasi inflasi masyarakat.

3.1.2 Kondisi dan Proyeksi Ekonomi Provinsi Lampung

Pertumbuhan ekonomi Lampung pada triwulan I 2024 tetap baik dan ditopang oleh tetap kuatnya permintaan domestik, terutama konsumsi rumah tangga dan pengeluaran pemerintah. Komponen konsumsi rumah tangga tumbuh relatif stabil sebesar 4,67% (yoy), sedikit lebih tinggi jika dibandingkan dengan 4,64% (yoy) pada triwulan sebelumnya. Perkembangan tersebut didukung oleh akselerasi permintaan domestik pada periode HBKN Imlek dan Ramadan. Lebih lanjut, komponen konsumsi pemerintah tumbuh 15,67% (yoy) pada triwulan laporan, terakselerasi jika dibandingkan dengan triwulan sebelumnya yang tumbuh 3,36% (yoy) didorong oleh meningkatnya belanja hibah dan barang jasa untuk mendukung penyelenggaraan pemilu. Komponen investasi tercatat tumbuh melambat sebesar 2,31% (yoy) jika dibandingkan dengan triwulan sebelumnya yang tumbuh 7,08% (yoy) disebabkan oleh melambatnya kinerja investasi bangunan.

Dari sisi eksternal, peningkatan impor yang lebih tinggi dibandingkan ekspor pada triwulan I 2024 menahan perekonomian untuk tumbuh lebih tinggi. Kinerja net ekspor pada triwulan I 2024 tercatat mengalami kontraksi sebesar 85,63% (yoy), lebih dalam jika dibandingkan dengan triwulan sebelumnya yang terkontraksi sebesar 7,57% (yoy). Perkembangan tersebut dipengaruhi oleh impor provinsi Lampung yang tumbuh 8,75% (yoy), lebih tinggi dibandingkan 4,80% (yoy) pada triwulan sebelumnya sejalan dengan peningkatan impor antar daerah untuk memenuhi permintaan domestik yang meningkat. Adapun kinerja ekspor tercatat tumbuh 6,10% (yoy), meningkat dibandingkan 4,44% (yoy) pada triwulan sebelumnya didukung oleh peningkatan perbaikan kinerja ekspor luar negeri.

Dari sisi Lapangan Usaha (LU), melambatnya pertumbuhan ekonomi Lampung pada triwulan I 2024 terutama disebabkan oleh penurunan produksi LU Pertanian, Kehutanan, dan Perikanan yang terkontraksi 10,97% (yoy), lebih rendah dibandingkan triwulan sebelumnya yang terkontraksi 0,40% (yoy), terutama disebabkan oleh penurunan produksi padi sejalan dengan pergeseran masa tanam akibat El Nino. Di sisi lain, pertumbuhan positif perekonomian Lampung pada triwulan I 2024 ditopang oleh peningkatan kinerja LU Industri Pengolahan dan LU Perdagangan Besar dan Eceran. Kinerja LU Industri Pengolahan pada triwulan laporan tumbuh 6,51% (yoy), meningkat jika dibandingkan dengan 2,94% (yoy) pada triwulan sebelumnya didorong oleh meningkatkan kinerja industri makanan dan minuman serta industri percetakan sejalan dengan periode HBKN dan penyelenggaraan pemilu.

Adapun kinerja LU Perdagangan Besar dan Eceran pada triwulan laporan tercatat tumbuh 8,58% (yoy), meningkat jika dibandingkan dengan 8,16% (yoy) pada triwulan sebelumnya, sejalan dengan meningkatnya meningkatnya laju suplai barang/jasa domestik. Pertumbuhan ekonomi Provinsi Lampung pada triwulan I 2024 tetap baik meski melambat dibandingkan triwulan sebelumnya. Pertumbuhan positif kinerja perekonomian Lampung pada triwulan laporan didorong oleh peningkatan kinerja permintaan domestik, terutama konsumsi rumah tangga dan konsumsi pemerintah. Kinerja perekonomian yang lebih baik tertahan oleh kinerja investasi yang melambat dan net ekspor yang terkontraksi. Dari sisi lapangan usaha (LU),

perlambatan pertumbuhan ekonomi disebabkan kinerja LU Pertanian, Kehutanan dan Kelautan yang mengalami kontraksi cukup dalam, sementara LU Perdagangan Besar dan Eceran dan LU Industri Pengolahan mengalami pertumbuhan yang positif.

Secara umum, perekonomian Lampung pada triwulan I 2024 tumbuh sebesar 3,30% (yoy), melambat dibandingkan dengan realisasi pada triwulan sebelumnya yang tercatat tumbuh 5,40% (yoy). Capaian kinerja ekonomi Lampung tersebut tercatat lebih rendah dibandingkan dengan realisasi pertumbuhan ekonomi Sumatera dan nasional yang masing-masing tercatat tumbuh 4,28% (yoy) dan 5,11% (yoy). Secara nominal, perekonomian Lampung pada triwulan I 2024 berdasarkan ADHB tercatat sebesar Rp112,09 triliun dan berdasarkan ADHK (2010) sebesar Rp65,95 triliun. Melambatnya kinerja perekonomian Lampung pada triwulan I 2024 disebabkan oleh penurunan kontribusi sektor eksternal seiring dengan peningkatan total impor. Net ekspor pada triwulan I 2024 tercatat mengalami kontraksi 85,63% (yoy) dengan andil terhadap pertumbuhan PDRB sebesar -1,43% (yoy), lebih rendah jika dibandingkan dengan triwulan sebelumnya yang sebesar -0,50% (yoy). Perkembangan tersebut dipengaruhi oleh impor Provinsi Lampung pada triwulan I 2024 yang tumbuh 8,75% (yoy), meningkat jika dibandingkan dengan triwulan sebelumnya yang sebesar 4,80% (yoy), terutama dipengaruhi oleh peningkatan impor antar daerah.

Tetap positifnya pertumbuhan kinerja perekonomian Lampung pada triwulan laporan didorong oleh tetap kuatnya kinerja permintaan domestik, terutama konsumsi rumah tangga dan konsumsi pemerintah. Kinerja konsumsi rumah tangga tetap kuat meski tumbuh terbatas sebesar 4,67% (yoy), relatif stabil jika dibandingkan dengan 4,64% (yoy) pada triwulan sebelumnya. Perkembangan tersebut didukung oleh akselerasi permintaan domestik pada periode HBKN Imlek dan Ramadan. Lebih lanjut, kinerja konsumsi pemerintah pada triwulan laporan tumbuh 15,67% (yoy), terakselerasi jika dibandingkan dengan triwulan sebelumnya yang sebesar 3,36% (yoy) didorong oleh meningkatnya belanja hibah dan barang jasa untuk mendukung penyelenggaraan pemilu. Adapun kinerja investasi tercatat tumbuh 15,67% (yoy), melambat jika dibandingkan dengan triwulan sebelumnya yang tumbuh 3,36% (yoy) disebabkan oleh melambatnya kinerja investasi bangunan.

Dari sisi eksternal, peningkatan impor pada triwulan I 2024 menahan kinerja perekonomian Lampung untuk tumbuh lebih tinggi. Kinerja net ekspor pada triwulan I 2024 tercatat mengalami kontraksi sebesar 85,63% (yoy), lebih dalam jika dibandingkan dengan triwulan sebelumnya yang terkontraksi sebesar 7,57% (yoy). Perkembangan tersebut dipengaruhi oleh impor provinsi Lampung yang tumbuh 8,75% (yoy), lebih tinggi dibandingkan triwulan sebelumnya yang sebesar 4,80% (yoy) sejalan dengan peningkatan impor antar daerah untuk memenuhi permintaan domestik yang meningkat. Adapun kinerja ekspor tercatat tumbuh 6,10% (yoy), lebih tinggi dibandingkan triwulan sebelumnya yang sebesar 4,44% (yoy) didukung oleh perbaikan kinerja ekspor luar negeri.

Dari sisi pengeluaran, struktur perekonomian Provinsi Lampung pada triwulan I 2024 masih didominasi oleh 2 (dua) komponen permintaan domestik, yaitu Konsumsi rumah tangga dan

Investasi (PMTB). Konsumsi rumah tangga tercatat berkontribusi sebesar 65,64% terhadap PDRB Provinsi Lampung, kemudian diikuti oleh Investasi (PMTB) dengan kontribusi sebesar 32,52%. Adapun komponen permintaan domestik lainnya, yaitu konsumsi pemerintah dan Konsumsi Lembaga Nonprofit yang Melayani Rumah Tangga (LNPRT) tercatat memiliki kontribusi sebesar 5,69% dan 1,95%. Dari sisi eksternal, ekspor memiliki kontribusi yang cukup dominan terhadap PDRB Provinsi Lampung, yaitu sebesar 52,87%. Namun demikian, Provinsi Lampung juga memiliki permintaan impor yang cukup tinggi, tercermin dari kontribusi impor yang tercatat sebesar 58,87% terhadap PDRB. Perkembangan struktur komponen eksternal PDRB Provinsi Lampung tersebut menjadi tantangan dalam upaya mendorong kontribusi net ekspor yang lebih tinggi terhadap perekonomian Lampung.

Konsumsi rumah tangga pada triwulan I 2024 tetap kuat didukung oleh peningkatan pendapatan dan kinerja pembiayaan perbankan. Kinerja konsumsi rumah tangga pada triwulan laporan tumbuh 4,67% (yoy), sedikit lebih tinggi jika dibandingkan dengan pertumbuhan triwulan sebelumnya yang sebesar 4,64% (yoy). Perkembangan tersebut didukung oleh peningkatan kesejahteraan petani dan kinerja pembiayaan perbankan. Sebagai sektor dan lapangan pekerjaan utama di Provinsi Lampung, kesejahteraan pekerja pada sektor pertanian tercatat mengalami peningkatan, tercermin dari Nilai Tukar Petani (NTP) pada triwulan laporan yang meningkat 16,24% (yoy), lebih tinggi dibandingkan triwulan sebelumnya yang meningkat 13,72% (yoy) seiring dengan tetap tingginya harga jual komoditas pertanian akibat penurunan produksi pada periode El Nino, serta melambatnya indeks yang dibayar oleh petani seiring dengan laju inflasi pada triwulan I 2024 yang tetap terjaga dalam sasaran target.

Peningkatan kesejahteraan petani menjaga optimisme masyarakat secara umum, tercermin dari Indeks Keyakinan Konsumen (IKK) yang terjaga pada zona optimis sebesar 133,49, sedikit lebih rendah dibandingkan 133,72 pada triwulan sebelumnya. Di samping itu, terjaganya konsumsi rumah tangga pada triwulan laporan turut didukung oleh pembiayaan perbankan, terlihat dari kinerja kredit konsumsi yang tumbuh 9,43% (yoy), lebih tinggi dibandingkan dengan 6,90% (yoy) pada triwulan sebelumnya.

Lebih lanjut, tetap kuatnya konsumsi rumah tangga sejalan dengan akselerasi permintaan pada periode HBKN. Peningkatan aktivitas ekonomi seiring dengan meningkatnya kinerja lapangan usaha utama (LU Industri Pengolahan dan LU Perdagangan Besar dan Eceran) mendukung aktivitas konsumsi pada periode *high demand* HBKN Imlek dan Ramadan di tengah peningkatan pendapatan. Perkembangan tersebut ditunjukkan oleh peningkatan penjualan domestik dan penggunaan tenaga kerja pelaku usaha.

Kinerja konsumsi pemerintah meningkat didorong oleh realisasi belanja barang jasa dan hibah untuk mendukung penyelenggaraan pemilu. Pada triwulan I 2024, konsumsi pemerintah tercatat tumbuh 15,67% (yoy), meningkat jika dibandingkan dengan capaian triwulan sebelumnya yang tumbuh sebesar 3,36% (yoy). Peningkatan tersebut terutama didorong oleh meningkatnya realisasi pos belanja barang dan jasa, belanja modal dan belanja hibah dalam APBD se-Provinsi Lampung. Belanja barang dan jasa Provinsi Lampung tercatat tumbuh 37,21%

(yoy) dengan realisasi sebesar Rp855,87 miliar atau 10,42% dari pagu, lebih tinggi jika dibandingkan dengan realisasi triwulan I 2023 yang sebesar Rp623,77 miliar atau 7,96% dari pagu didorong oleh belanja barang dan jasa dalam rangka operasionalisasi penyelenggaraan pemilu.

Belanja modal Provinsi Lampung tercatat tumbuh 108,67% dengan realisasi sebesar Rp334,16 Miliar atau 8,27% dari pagu, lebih tinggi jika dibandingkan dengan realisasi triwulan I 2023 yang sebesar Rp160,14 miliar atau 4,01% dari pagu. Kenaikan realisasi belanja modal didorong oleh percepatan pembangunan proyek-proyek pemerintah pada akhir masa jabatan kepala daerah. Lebih lanjut, belanja hibah Provinsi Lampung pada triwulan laporan tercatat tumbuh 570,35% (yoy) dengan realisasi sebesar Rp139,15 miliar atau 6,99% dari pagu, lebih tinggi jika dibandingkan dengan realisasi pada triwulan I 2023 yang tercatat sebesar Rp 20,76% (yoy) atau 1,28% dari pagu yang didukung oleh realisasi belanja hibah dalam rangka penyelenggaraan pemilu.

Kinerja pendapatan yang relatif lambat menghambat pertumbuhan kinerja konsumsi pemerintah yang lebih tinggi. Realisasi pendapatan daerah se-Provinsi Lampung pada triwulan I 2024 tercatat terkontraksi sebesar 19,14% (yoy) dengan realisasi sebesar Rp3.892 miliar atau 12,07% dari pagu, lebih rendah jika dibandingkan dengan realisasi triwulan I 2023 yang sebesar Rp4.814 miliar atau 16,03% dari pagu. Perkembangan tersebut terutama disebabkan oleh lambatnya realisasi PAD dan TKDD yang masing-masing terkontraksi sebesar 42,19% (yoy) dan 13,34% (yoy) dengan realisasi 6,90% dan 13,91% dari pagu, lebih rendah jika dibandingkan dengan capaian realisasi pada triwulan I 2023 yang masing-masing mencapai 13,37% dan 16,95% dari pagu.

Kinerja investasi tumbuh melambat pada triwulan I 2024 sejalan dengan penurunan kinerja investasi bangunan. Investasi atau Penanaman Modal Tetap Bruto (PMTB) pada triwulan laporan tercatat tumbuh 2,31% (yoy), melambat jika dibandingkan triwulan sebelumnya yang tumbuh 7,08% (yoy). Perkembangan tersebut didorong oleh perlambatan kinerja penanaman modal dalam negeri (PMDN) yang terkontraksi sebesar 3,23% (yoy), lebih rendah jika dibandingkan dengan kinerja pada triwulan sebelumnya yang tumbuh 99,07% (yoy). Aktivitas investasi yang melambat sejalan dengan realisasi pengadaan semen di Provinsi Lampung yang mengalami kontraksi sebesar 8,23% (yoy), lebih rendah dibandingkan dengan triwulan sebelumnya yang tumbuh 24,23% (yoy). Penurunan investasi bangunan turut berpengaruh terhadap penurunan permintaan kredit konstruksi pada triwulan laporan. Lebih lanjut, penurunan kinerja investasi bangunan turut dipengaruhi oleh berkurangnya jumlah pembangunan bernilai besar seiring telah rampungnya pembangunan proyek strategis nasional (PSN) Bendungan Margatiga di Lampung Timur dan pencabutan status PSN Kawasan Industri Tanggamus pada tahun 2023. Adapun pembangunan PSN Kereta Api Logistik Lahat – Muara Enim – Prabumulih – Tarahan di Provinsi Lampung masih berada pada tahap desain dan dokumentasi.



Puncak pemilu yang berlangsung pada Februari 2024 diperkirakan turut menahan kinerja realisasi investasi sejalan dengan kecenderungan investor untuk *wait and see*. Ekspansi kegiatan usaha terpantau tertahan hampir pada seluruh sub sektor kegiatan usaha, tercermin dari %SBT Survei Kegiatan Dunia Usaha (SKDU) untuk investasi pada triwulan laporan yang tercatat sebesar 1,39%, lebih rendah dibandingkan 7,57% pada triwulan yang sama di tahun sebelumnya, dimana realisasi investasi tercatat stagnan (%SBT sebesar 0,00%) pada hampir seluruh sub sektor kegiatan usaha.

3.1.3 Kondisi dan Proyeksi Ekonomi Kabupaten Lampung Timur

3.1.3.1 Kondisi Tahun 2023

Prospek pembangunan ekonomi di tahun 2025 ini sebagai salah satu dasar penyusunan proyeksi ekonomi merujuk pada perkembangan ekonomi daerah hingga awal tahun 2024, baik perkembangan ekonomi daerah maupun peluang ekonomi regional dan internasional yang secara tidak langsung akan mempengaruhi perkembangan ekonomi daerah. Perkembangan ekonomi tahun 2023 berpedoman pada laporan perkembangan ekonomi yang diterbitkan oleh BPS Kabupaten Lampung Timur yang merupakan laporan terakhir yang tersedia.

Perkembangan ekonomi pada tahun 2023 ditinjau dari PDRB dengan migas menurut lapangan usaha atas dasar harga berlaku Kabupaten Lampung Timur pada tahun 2023 sebesar 52,87 triliun, atau meningkat sebesar 6,37 persen dari tahun 2022. Jika dilihat dari nilai tambah PDRB tanpa migas, angka PDRB atas dasar harga berlaku meningkat sebesar 11,53 persen dari 37,35 triliun pada tahun 2022 menjadi 41,66 triliun pada tahun 2023. Jika ditinjau dari PDRB dengan migas, pertumbuhan ekonomi mengalami pertumbuhan yang lebih rendah dari PDRB tanpa migas yakni sebesar 3,51 persen. Adanya penurunan produksi minyak di Lampung Timur yang sejalan dengan penurunan produksi minyak dunia serta perdagangan migas yang diwarnai gejolak geopolitik imbas agreasi militer Israel ke Gaza yang turut mempengaruhi mengapa pertumbuhan PDRB migas tidak secepat pertumbuhan tanpa migas di Kabupaten Lampung Timur.

Pertumbuhan ekonomi selama tahun 2023 didorong oleh beberapa kategori yang menjadi penggerak sumber pertumbuhan. Dari tujuh belas lapangan usaha ekonomi yang ada, lima belas lapangan usaha mengalami pertumbuhan positif. Kategori pertanian, kehutanan, dan perikanan di tahun 2023 memberikan kontribusi sebesar 32,87 persen dimana kontribusi yang diberikan mengalami peningkatan dari tahun sebelumnya yakni sebesar 32,64 persen. Nilai tambah yang diciptakan pada tahun 2023 mencapai 17,38 triliun rupiah. Secara nominal besaran ekonomi kategori ini meningkat sebesar 1,15 triliun rupiah. Perubahan kondisi cuaca akibat El Nino menyebabkan penurunan produksi pada mayoritas komoditas pertanian, kondisi ini membuat pertumbuhan kategori pertanian, kehutanan, dan perikanan sedikit melambat dibanding tahun sebelumnya.

Kategori pertambangan dan penggalian memberikan kontribusi terbesar kedua terhadap total perekonomian Kabupaten Lampung Timur, yaitu sebesar 23,13 persen pada tahun 2023. Kontribusi kategori ini cenderung fluktuatif sejak tahun 2019. Meskipun demikian, kategori

pertambahan dan penggalian tetap menjadi salah satu kategori yang memberikan peranan tinggi dalam ekonomi Kabupaten Lampung Timur. Secara keseluruhan pada tahun 2023, kategori ini masih menunjukkan kontraksi perekonomian Kabupaten Lampung Timur sebesar 0,56 persen. Penurunan nilai PDRB pada kategori ini dipengaruhi adanya penurunan produksi minyak di Lampung Timur yang sejalan dengan penurunan produksi minyak di dunia, tak hanya itu gejolak geopolitik imbas agresi militer Israel ke Gaza pun turut mempengaruhi penurunan harga minyak dunia.

Pada tahun 2023, kegiatan ekonomi dari kategori industri pengolahan hanya mampu menciptakan nilai tambah sebesar 4,27 triliun rupiah. Nilai tambah yang tercipta tersebut secara nominal mengalami kenaikan sebesar 318 milyar rupiah. Kontribusi kategori ini terhadap total perekonomian Kabupaten Lampung Timur secara umum berada pada kisaran 7,95 persen hingga 8,53 persen selama 2019-2023. Pada tahun 2023, kontribusi kategori industri pengolahan sebesar 8,08 persen. Pertumbuhan kategori industri pengolahan selama 2019-2023 berfluktuatif. Pertumbuhan tertinggi dialami kategori ini pada tahun 2019, yakni sebesar 13,48 persen, dan dipenghujung tahun 2020 kategori ini menunjukkan kontraksi sebesar 5,83 persen, meskipun demikian pada tahun 2021-2022 kategori industri mampu menunjukkan pertumbuhan yang positif sebesar 6,92 persen. Menjelang penyelenggaraan pesta demokrasi memicu kenaikan pada produksi dan permintaan pasar di beberapa sub lapangan usaha industri pengolahan yang juga mempengaruhi pertumbuhan positif kategori industri tahun 2023 sebesar 2,02 persen.

Pada kategori pengadaan listrik dan gas, sepanjang kurun waktu 2019-2023 pertumbuhannya berfluktuatif. Kategori ini mengalami kontraksi terdalam di tahun 2021 sebesar 18,43 persen. Pada tahun 2020 dan 2021 produksi dan permintaan pada sub kategori pengadaan gas dan produksi es masih belum stabil akibatnya pertumbuhan kategori pengadaan listrik dan gas masih mengalami kontraksi yang cukup dalam. Pada tahun 2022 pertumbuhan pengadaan listrik, gas, dan produksi es menunjukkan nilai positif dibanding tahun 2021 seiring meningkatnya permintaan masyarakat. Hal tersebut menyebabkan kenaikan PDRB pada kategori pengadaan listrik dan gas sebesar 11,09 persen pada tahun 2022. Namun pada tahun 2023 kategori ini kembali mengalami kontraksi sebesar 0,98 persen. Kontraksi yang terjadi dipengaruhi oleh penurunan permintaan gas dan badai El Nino yang juga turut mempengaruhi aktivitas perikanan dan memicu penurunan produksi es balok. Peranan kategori pengadaan listrik dan gas terhadap perekonomian Kabupaten Lampung Timur selama tahun 2019-2023 masih kurang dari 1 persen dari total nilai tambah yang dihasilkan Kabupaten Lampung Timur. Hal ini menunjukkan bahwa meskipun terjadi kontraksi pertumbuhan ekonomi yang cukup dalam pada kategori ini tidak terlalu berdampak signifikan terhadap kontraksi pertumbuhan yang dialami Kabupaten Lampung Timur secara total. Kegiatan ekonomi dari kategori pengadaan listrik dan gas pada tahun 2023 hanya mampu menciptakan nilai tambah sebesar 226 milyar rupiah.

Untuk kategori pengadaan air, pengolahan sampah, limbah dan daur ulang menciptakan nilai tambah pada tahun 2023 mencapai 28,63 miliar rupiah. Sumbangsih kategori ini terhadap total

perekonomian hanya sebesar 0,05-0,06 persen selama 2019-2023. Pertumbuhan kategori ini pada tahun 2023 sebesar 0,19 persen, pertumbuhan terendah sepanjang tahun 2019-2023.

Selanjutnya, terkait kontribusi kategori konstruksi selama tahun 2019-2023 terhadap total perekonomian perlahan meningkat. Besaran kontribusi kategori tersebut selama periode tersebut berada pada kisaran 5,70 persen hingga 6,28 persen. Nilai tambah terhadap PDRB Lampung Timur yang diciptakan kategori ini pada tahun 2023 sebesar 3,3 triliun rupiah. Pertumbuhan kategori ini selama 2019-2023 cukup berfluktuatif. Titik terendah pertumbuhan terjadi pada tahun 2020, dimana kategori konstruksi mengalami kontraksi sebesar 2,08 persen. Berlanjutnya beberapa kegiatan di sektor konstruksi memicu pertumbuhan kategori konstruksi ke arah positif dimana di tahun 2021-2023 mampu tumbuh positif masing-masing sebesar 7,99 persen, 7,59 persen, dan 9,36 persen.

Lebih lanjut, pada kategori perdagangan besar dan eceran, reparasi mobil dan sepeda motor masih menjadi penyumbang nilai tambah terbesar ketiga di Kabupaten Lampung Timur. Kontribusi kategori ini pada tahun 2019-2023 berada pada kisaran 8,66 persen hingga 11,18 persen. Nilai tambah yang diciptakan kategori ini pada tahun 2023 adalah sebesar 5,91 triliun rupiah atau sebesar 11,18 persen dari total nilai tambah Kabupaten Lampung Timur. Pertumbuhan yang dialami kategori perdagangan besar dan eceran, reparasi mobil dan sepeda motor selama 2019-2023 berfluktuatif. Sementara itu, pada tahun 2020 pertumbuhan kategori ini mengalami kontraksi sebesar 2,40 persen. Seiring pulihnya kondisi sosial ekonomi pasca covid-19 serta pengurangan pembatasan aktivitas masyarakat di berbagai sektor, kategori ini kembali menunjukkan pertumbuhan yang positif pada tahun 2021-2023. Pertumbuhan kategori ini pada tahun 2023 sebesar 13,92 persen.

Kategori berikutnya adalah kategori transportasi dan pergudangan yang memiliki peranan yang penting dalam perekonomian daerah. Meskipun selama lima tahun terakhir peranan kategori ini terhadap pembentukan nilai tambah di Kabupaten Lampung Timur hanya kurang dari 3,00 persen, tetapi keberadaan kategori ini diperlukan untuk menunjang kegiatan ekonomi dari kategori lapangan usaha lainnya. Nilai tambah yang tercipta dari kegiatan ekonomi kategori ini pada tahun 2023 sebesar 1.466 miliar rupiah atau sekitar 2,77 persen dari total PDRB Kabupaten Lampung Timur. Sejalan dengan pertumbuhan kategori perdagangan pada 2023 yang tumbuh signifikan positif, pertumbuhan kategori transportasi dan pergudangan pun mengalami hal yang sama. Kategori ini mengalami pertumbuhan signifikan positif, pertumbuhan signifikan positif sebesar 17,95 persen. Nilai pertumbuhan ini sedikit melambat dibandingkan tahun 2021 yang mencapai 23,80 persen.

Selanjutnya, kategori penyediaan akomodasi dan makan minum. Sumbangsih kategori penyediaan akomodasi dan makan minum terhadap perekonomian Lampung Timur relatif kecil dibandingkan kategori-kategori lainnya selama periode 2019-2023 yakni di bawah 2,00 persen. Nilai tambah yang diciptakan kategori ini hanya sebesar 695,82 miliar rupiah lebih tinggi dari tahun sebelumnya yakni sebesar 561,69 miliar rupiah. Pertumbuhan kategori penyediaan akomodasi dan makan minum pada tahun 2023 juga mulai tumbuh positif dibanding tahun lalu.

Pada tahun 2023 kategori penyediaan akomodasi dan makan minum tumbuh positif sebesar 14,61 persen merupakan pertumbuhan tertinggi selama 5 tahun terakhir.

Lebih lanjut, pada tahun 2023 kategori lainnya yaitu kategori informasi dan komunikasi sedikit mengalami kenaikan kontribusi terhadap total ekonomi di Lampung Timur dibandingkan Tahun 2022. Pada tahun 2023 nilai tambah yang diciptakan kategori ini menyokong 3,60 persen PDRB titik hal ini sejalan dengan pertumbuhan yang diciptakan kategori tersebut di mana pada tahun 2023 pertumbuhan kategori ini juga mengalami kenaikan pertumbuhan sebesar 7,32persen. Meningkatnya pertumbuhan kategori informasi dan komunikasi dipengaruhi dari adanya kenaikan traffic penggunaan internet sejak bergabungnya Indihome dengan Telkomsel.

Pada kategori berikutnya, kategori jasa keuangan dan asuransi menyokong perekonomian Kabupaten Lampung Timur sebesar 1,32 persen pada 2023. Peranan kategori ini terhadap total PDRB belum banyak mengalami perubahan selama periode 2019-2023 kisaran kontribusi kategori ini masih di bawah 2,00 persen selama periode tersebut. Nilai tambah yang dihasilkan kategori jasa keuangan dan asuransi pada tahun 2023 sebesar 697,12 miliar rupiah. Pertumbuhan 3,73 persen di mana pertumbuhan tahun sebelumnya menunjukkan kontraksi sebesar 3,50 persen. pertumbuhan positif di tahun 2023 dipengaruhi oleh peningkatan pendapatan sekunder bank umum dan pendapatan jasa keuangan lainnya.

Pada kategori real estate, dimana pada dasarnya seluruh kegiatan ekonomi baik dalam bidang jasa maupun barang akan selalu membutuhkan produk properti sebagai salah satu faktor produksi. Sebagai contoh, kegiatan jasa perbankan yang memberikan Jasa Keuangan juga masih memerlukan adanya produk properti secara aktif sebagai tempat atau sarana untuk melakukan transaksi. Demikian pula, kegiatan produksi atau perdagangan maupun perkebunan/pertanian akan selalu membutuhkan produk properti sebagai sarana kegiatannya. Dengan demikian kebutuhan akan produk properti akan terus menurun sejalan dengan perkembangan kegiatan ekonomi suatu wilayah. Kategori real estate memberikan kontribusi yang relatif stabil bagi PDRB Kabupaten Lampung Timur. Peranan kategori selama periode 2019-2023 berada pada kisaran 1,89 persen hingga 2,21persen, dengan peranan tertinggi pada tahun 2020 dan peranan terendah pada tahun 2023. Rata-rata nilai tambah yang dihasilkan kategori ini selama 5 tahun terakhir sebesar 933,38 miliar rupiah. Pertumbuhan kategori real estate Selama 2019-2023 memiliki trend yang fluktuatif. Kategori ini menunjukkan percepatan pertumbuhan tertinggi pada tahun 2019 sebesar 5,88 persen, namun pada tahun 2020 aktivitas ekonomi pada kategori Real Estate turut mengalami kontraksi sebesar 1,44 persen yang salah satu pengaruhnya karena pandemi covid 19. Pada tahun 2023 aktivitas real estate tumbuh positif sebesar 0,92 persen.

Selanjutnya, kegiatan ekonomi pada kategori jasa perusahaan memberikan nilai tambah sebesar 43,82 miliar atau sebesar 0,08 persen pada tahun 2023. Peranan kategori ini di tahun 2019-2023 cenderung stabil dan relatif kecil dibandingkan peranan kategori-kategori lainnya terhadap total perekonomian Lampung Timur. Pertumbuhan kategori ini tahun 2023 tumbuh positif sebesar 4,85 persen. Pertumbuhan ini melambat dibandingkan Tahun 2022 yang mencapai 15,64 persen.



Sedangkan kategori administrasi pemerintahan pertahanan dan jaminan sosial wajib memberikan nilai tambah sebesar 1,42 triliun rupiah atau sebesar 2,69 persen pada tahun 2023. Kategori ini meliputi kegiatan yang sifatnya pemerintahan, yang umumnya dilakukan oleh administrasi pemerintahan termasuk juga perundang-undangan dan penerjemahan hukum yang berkaitan dengan pengadilan dan menurut peraturannya nilai PDRB kategori ini pada tahun 2023 mengalami pertumbuhan positif sebesar 2,75 persen. Pertumbuhan ini mengalami peningkatan dibandingkan tahun sebelumnya yang mengalami kontraksi sebesar minus 0,49 persen. Peningkatan ini disebabkan adanya penurunan belanja pegawai pada APBD dan APBN.

Pada kategori selanjutnya, yaitu kategori jasa pendidikan, selama 5 tahun terakhir peranan kategori jasa pendidikan terhadap total ekonomi di Kabupaten Lampung Timur cukup stabil. Nilai tambah yang dihasilkan kategori ini berada pada kisaran 2,48 persen hingga 2,77 persen terhadap total PDRB pada tahun 2023 kategori ini mengalami pertumbuhan sebesar 2,33 persen.

Kategori berikutnya yang memberikan peranan dalam perekonomian yaitu kategori jasa kesehatan dan kegiatan sosial. Pada tahun 2023, kategori tersebut berkontribusi sebesar 344,70 miliar rupiah terhadap perekonomian Kabupaten Lampung Timur dan kontribusi tersebut meningkat dibandingkan tahun lalu pada nilai 327,69 miliar rupiah. Kontribusi kategori ini terhadap PDRB hanya sebesar 0,65 persen. Laju pertumbuhan pada kategori ini menunjukkan pertumbuhan positif sebesar 3,12 persen. Sepanjang tahun 2023 program kerja di bidang kesehatan untuk masyarakat dalam pengentasan stunting terus meningkat dan mempengaruhi pertumbuhan kategori ini tumbuh positif dibanding tahun sebelumnya.

Kategori terakhir adalah kontribusi jasa lainnya. Kontribusi jasa lainnya terhadap perekonomian Lampung Timur relatif kecil yakni 619,31 miliar rupiah atau sebesar 1,17 persen di mana peranan ini tertinggi dalam 5 tahun terakhir. Sedangkan laju pertumbuhannya mengalami pertumbuhan signifikan sejak tahun 2022-2023 sebesar 32,63 persen dan 15,11 persen. Hal ini disebabkan tempat hiburan dan rekreasi yang mulai kembali ramai setelah 2 tahun mengalami pembatasan akibat pandemi covid-19. Fasilitas jasa perorangan seperti salon, klinik kecantikan juga mengalami peningkatan pelanggan kembali. Selain itu banyak bermunculan jasa perorangan baru setelah pandemi berakhir.

Sebagaimana diketahui, selain perkembangan PDRB dari sisi lapangan usaha, PDRB Kabupaten Lampung Timur juga dapat ditinjau dari sisi pengeluaran. Dari sisi pengeluaran perkembangan ekonomi daerah menunjukkan performa yang baik pada tahun 2023. Di tengah situasi ekonomi yang semakin membaik terjadi peningkatan PDRB ADHB yang cukup signifikan di Kabupaten Lampung Timur yakni sebesar 3,16 triliun dibandingkan dengan tahun 2022. Peningkatan PDRB ADHB Kabupaten Lampung Timur tersebut sejalan dengan terjadinya peningkatan jumlah penduduk harga-harga komoditas secara umum inflasi, dan rata-rata pengeluaran per kapita. Sama halnya dengan PDRB ADHB, hampir seluruh komponen pengeluaran akhir PDRB ADHK tahun 2021-2023 cenderung menunjukkan peningkatan dari tahun ke tahun. Pada tahun 2023 PDRB ADHK seluruh komponen pengeluaran konsumsi di Kabupaten Lampung Timur mengalami peningkatan, hal ini sejalan dengan meningkatnya jumlah penduduk, UMK

Kabupaten Lampung Timur aktivitas LNPRT menjelang pemilihan umum 2024 dan realisasi belanja daerah Kabupaten Lampung Timur.

Berdasarkan PDRB ADHK, pada tahun 2023 total ekonomi Kabupaten Lampung Timur meningkat sebesar 1037,90 miliar rupiah. Konsumsi rumah tangga sebagai penopang terbesar ekonomi Kabupaten Lampung timur mengalami peningkatan sebesar 779,57 miliar rupiah. Berbanding terbalik dengan peningkatan pada konsumsi rumah tangga, ekspor netto produk-produk Kabupaten Lampung Timur ke luar wilayah kabupaten pada 2023 justru mengalami penurunan. Nilai ekspor nettonya menjadi bernilai minus 155,30 miliar rupiah. Hal ini mengindikasikan bahwa, dinilai dengan harga tahun 2010, pada tahun 2023 nilai impor Kabupaten Lampung Timur lebih besar dari nilai ekspor. Kondisi ini sejalan dengan menurunnya produksi minyak dan sebagian besar produksi komoditas pertanian akibat El Nino di wilayah Lampung Timur.

Konsumsi akhir rumah tangga menempati porsi terbesar dalam PDRB menurut pengeluaran. Dalam kurun waktu 2019-2023, konsumsi akhir rumah tangga mengalami peningkatan signifikan baik dalam nominal maupun riil sejalan dengan kenaikan jumlah penduduk maupun jumlah rumah tangga. Kenaikan jumlah penduduk mendorong terjadinya kenaikan nilai konsumsi rumah tangga yang pada gilirannya akan mendorong laju pertumbuhan ekonomi secara keseluruhan. Porsi pengeluaran konsumsi rumah tangga terhadap PDRB pada periode 2019-2023 cukup berfluktuatif. Pertumbuhan tertinggi terjadi pada tahun 2020 yaitu 65,05 persen dan titik terendah terjadi pada tahun 2022 yaitu 60,88 persen. Seiring dengan meningkatnya daya beli, pada tahun 2023 konsumsi rumah tangga perkapita Kabupaten Lampung Timur mengalami peningkatan sebesar 3,15 persen. Peningkatan pengeluaran konsumsi rumah tangga terjadi pada seluruh komponen komoditas konsumsi akhir rumah tangga. Kondisi ini sejalan dengan adanya penetapan Peraturan Menteri Tenaga Kerja Nomor 18 Tahun 2022 terkait dengan kenaikan UMK yang diterapkan sejak awal tahun 2023.

Peranan berikutnya dalam pembentukan PDRB Kabupaten Lampung Timur adalah peranan sektor konsumsi akhir lembaga non profit yang melayani rumah tangga. Konsumsi akhir lembaga non profit yang melayani rumah tangga peranannya dalam PDRB menurut pengeluaran sangat minor dibandingkan dengan komponen pengeluaran lainnya. Hal ini menunjukkan bahwa peranan institusi ini dalam perekonomian suatu wilayah sangat kecil. Jika dinilai ADHK 2010, maka nilai konsumsi lembaga swasta nirlaba tahun 2019 sebesar 455,16 miliar rupiah, meningkat menjadi 500,31 miliar rupiah. Pada tahun 2023 terjadi peningkatan konsumsi LNPRT sebesar 9,24 persen pada tahun 2023 dibandingkan tahun sebelumnya. Peningkatan konsumsi LNPRT yang cukup Signifikan pada tahun 2023 sejalan dengan meningkatnya aktivitas politik menjelang Pemilihan Umum tahun 2024.

Selanjutnya dalam pembentukan PDRB Kabupaten Lampung Timur sektor pengeluaran, konsumsi akhir pemerintah pada tahun 2023 tumbuh sebesar 3,46 persen ditinjau dari ADH konstan. Hal ini mengindikasikan bahwa secara riil terjadi peningkatan pengeluaran pemerintah dari sisi kuantitas.

Selain peningkatan yang terjadi pada komponen konsumsi akhir rumah tangga maupun pemerintah, pembentukan modal tetap bruto juga menunjukkan peningkatan baik secara nominal maupun riil. Kontribusi komponen ini dalam PDRB Kabupaten Lampung Timur menempati posisi kedua setelah komponen konsumsi rumah tangga. Pertumbuhan PMTB dalam kurun waktu 2019-2023 berfluktuatif dan mengalami kontraksi sebesar 4,68 persen pada tahun 2020.

Sektor lainnya yaitu net ekspor di Kabupaten Lampung Timur terus bernilai negatif sejak tahun 2021 sebagai akibat adanya penurunan ekspor gas dan minyak bumi asal Kabupaten Lampung Timur. Selain itu, kondisi ekspor di Kabupaten Lampung Timur tahun 2023 juga disebabkan oleh menurunnya produksi mayoritas komoditas pertanian akibat terjadinya El Nino.

Perkembangan ekonomi daerah tahun 2024, selain ditunjang oleh perkembangan nilai tambah PDRB juga dipengaruhi oleh perkembangan laju inflasi daerah. Kabupaten Lampung Timur pada tahun 2024 merupakan salah satu dari 60 kabupaten tambahan yang menjadi lokus penilaian inflasi di Indonesia. Berdasarkan data BPS Kabupaten Lampung Timur pada bulan Januari 2024 inflasi *year to year* sebesar 5,39 persen, atau tertinggi di Provinsi Lampung. Selanjutnya pada bulan Februari turun menjadi 4,53 persen. Pada bulan Maret 2024 naik kembali menjadi 4,83 persen dan kembali naik di bulan April menjadi 5,12 persen. Perkembangan inflasi Kabupaten Lampung Timur tahun 2024 dapat dilihat pada grafik di bawah ini.

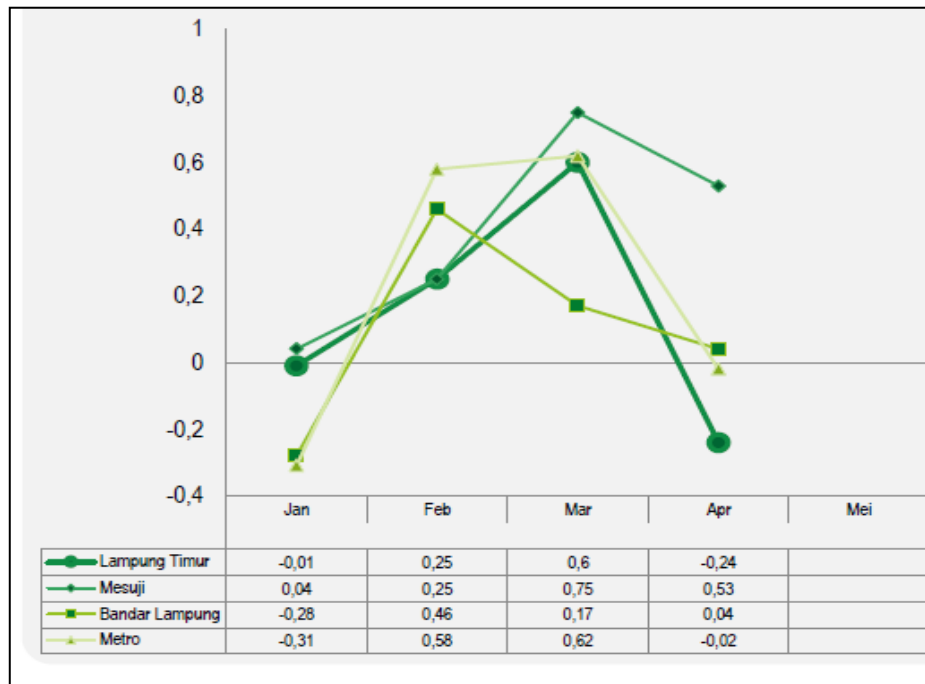
Grafik 3.1
Perkembangan Inflasi *Year to Year* Tahun 2024



Sumber : BPS Kab. Lam Tim, 2024

Apabila ditinjau dari perkembangan inflasi *month to month* tahun 2024, pada bulan Januari sebesar -0,01 persen, kemudian meningkat menjadi 0,25 persen di bulan Februari dan 0,6 persen di bulan Maret 2024. Pada bulan April terjadi deflasi sebesar -0,24 persen.

Grafik 3.2
Perkembangan Inflasi *Month to Month* Tahun 2024



Sumber : BPS Kab. Lam Tim, 2024

Selanjutnya, apabila ditinjau dari perkembangan inflasi selama tahun 2024, yaitu inflasi *year to date*, pada bulan April 2024 inflasi *year to date* sebesar 0,61 persen. Angka tersebut berada di bawah inflasi *year to date* Kabupaten Mesuji dan Kota Metro yang mencapai 1,57 persen dan 0,87 persen, dan berada di bawah inflasi *year to date* nasional yang mencapai 1,19 persen.


Tabel 3.1
Perkembangan Inflasi *Month to Date* Tahun 2024

| Kabupaten/Kota | IHK | Inflasi <i>y-on-y</i> (%) | Inflasi <i>y-to-d</i> (%) | Inflasi <i>m-to-m</i> (%) |
|-------------------------|---------------|---------------------------|---------------------------|---------------------------|
| Kab. Lampung Timur | 109,72 | 5,12 | 0,61 | -0,24 |
| Kab. Mesuji | 110,91 | 4,06 | 1,57 | 0,53 |
| Kota Bandar Lampung | 106,04 | 2,39 | 0,38 | 0,04 |
| Kota Metro | 105,76 | 2,88 | 0,87 | -0,02 |
| Provinsi Lampung | 107,34 | 3,29 | 0,55 | -0,01 |
| Nasional | 106,40 | 3,00 | 1,19 | 0,25 |

Sumber : BPS Kab. Lam Tim, 2024

Tingginya inflasi *year to year* yang terjadi sejak awal tahun banyak disebabkan oleh kenaikan harga komoditas bahan pokok masyarakat pada awal tahun dan menjelang hari besar keagamaan. Komoditas yang memberikan andil terhadap inflasi *year to year* sejak awal tahun 2024 ditampilkan pada gambar di bawah ini.

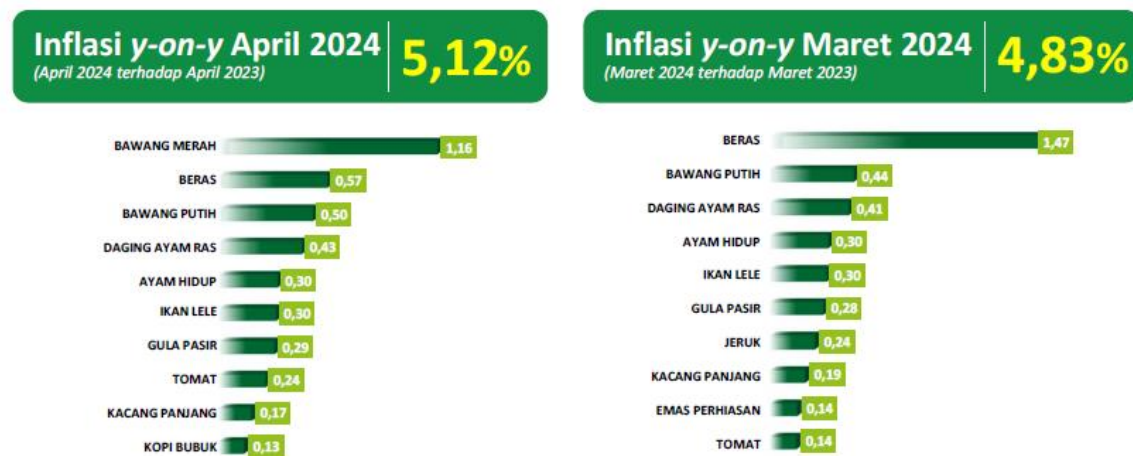
Gambar 3.1
Komoditas dengan Andil Inflasi Terbesar Januari – Februari 2024



Sumber : BPS Kab. Lam Tim, 2024

Inflasi di bulan Januari hingga bulan Februari banyak dipengaruhi oleh kenaikan harga beras. Hal ini disebabkan oleh mundurnya waktu tanam padi akibat minimnya pasokan air persawahan dampak El Nino yang melanda di tahun 2023. Selanjutnya, komoditas yang memiliki andil besar terhadap inflasi di bulan Maret dan April 2024 ditampilkan pada gambar di bawah ini.

Gambar 3.2
Komoditas dengan Andil Inflasi Terbesar Maret – April 2024



Sumber : BPS Kab. Lam Tim, 2024

Seiring dengan dimulainya panen raya padi di bulan Maret, harga komoditas beras berangsur kembali normal. Namun, komoditas bawang merah yang sebagian besar merupakan impor dari luar daerah menjadi komoditas yang menyumbang andil terbesar dalam inflasi di bulan April 2024.

3.1.3.2 Proyeksi Tahun 2024 dan Tahun 2025

3.1.3.2.1 Pertumbuhan Ekonomi

Proyeksi pertumbuhan ekonomi di tahun 2025 merujuk pada perkembangan ekonomi daerah hingga awal tahun 2024, baik perkembangan ekonomi daerah maupun peluang ekonomi regional dan internasional yang secara tidak langsung akan mempengaruhi perkembangan ekonomi daerah. Perkembangan ekonomi tahun 2023 berpedoman pada laporan perkembangan ekonomi yang diterbitkan oleh BPS Kabupaten Lampung Timur yang merupakan laporan terakhir yang tersedia.

Perkembangan ekonomi pada tahun 2023 ditinjau dari PDRB dengan migas menurut lapangan usaha atas dasar harga berlaku Kabupaten Lampung Timur pada tahun 2023 sebesar 52,87 triliun, atau meningkat sebesar 6,37 persen dari tahun 2022. Jika dilihat dari nilai tambah PDRB tanpa migas, angka PDRB atas dasar harga berlaku meningkat sebesar 11,53 persen dari 37,35 triliun pada tahun 2022 menjadi 41,66 triliun pada tahun 2022 menjadi 41,66 triliun pada tahun 2023. Jika ditinjau dari PDRB dengan migas, pertumbuhan ekonomi mengalami pertumbuhan yang lebih rendah dari PDRB tanpa migas yakni sebesar 3,51 persen. Adanya penurunan produksi minyak di Lampung Timur yang sejalan dengan penurunan produksi minyak dunia serta perdagangan migas yang diwarnai gejolak geopolitik imbas agreasi militer Israel ke Gaza yang turut mempengaruhi mengapa pertumbuhan PDRB migas tidak secepat pertumbuhan tanpa migas di Kabupaten Lampung Timur.

Pertumbuhan ekonomi selama tahun 2023 didorong oleh beberapa kategori yang menjadi penggerak sumber pertumbuhan. Dari tujuh belas lapangan usaha ekonomi yang ada, lima belas lapangan usaha mengalami pertumbuhan positif. Kategori pertanian, kehutanan, dan perikanan di tahun 2023 memberikan kontribusi sebesar 32,87 persen dimana kontribusi yang diberikan mengalami peningkatan dari tahun sebelumnya yakni sebesar 32,64 persen. Nilai tambah yang diciptakan pada tahun 2023 mencapai 17,38 triliun rupiah. Secara nominal besaran ekonomi kategori ini meningkat sebesar 1,15 triliun rupiah. Perubahan kondisi cuaca akibat El Nino menyebabkan penurunan produksi pada mayoritas komoditas pertanian, kondisi ini membuat pertumbuhan kategori pertanian, kehutanan, dan perikanan sedikit melambat dibanding tahun sebelumnya.

Kategori pertambangan dan penggalian memberikan kontribusi terbesar kedua terhadap total perekonomian Kabupaten Lampung Timur, yaitu sebesar 23,13 persen pada tahun 2023. Kontribusi kategori ini cenderung fluktuatif sejak tahun 2019. Meskipun demikian, kategori pertambangan dan penggalian tetap menjadi salah satu kategori yang memberikan peranan tinggi dalam ekonomi Kabupaten Lampung Timur. Secara keseluruhan pada tahun 2023, kategori ini masih menunjukkan kontraksi perekonomian Kabupaten Lampung Timur sebesar 0,56 persen. Penurunan nilai PDRB pada kategori ini dipengaruhi adanya penurunan produksi minyak di Lampung Timur yang sejalan dengan penurunan produksi minyak di dunia, tak hanya itu gejolah geopolitik imbas agresi militer Israel ke Gaza pun turut mempengaruhi penurunan harga minyak dunia.

Pada tahun 2023, kegiatan ekonomi dari kategori industri pengolahan hanya mampu menciptakan nilai tambah sebesar 4,27 triliun rupiah. Nilai tambah yang tercipta tersebut secara nominal mengalami kenaikan sebesar 318 milyar rupiah. Kontribusi kategori ini terhadap total perekonomian Kabupaten Lampung Timur secara umum berada pada kisaran 7,95 persen hingga 8,53 persen selama 2019-2023. Pada tahun 2023, kontribusi kategori industri pengolahan sebesar 8,08 persen. Pertumbuhan kategori industri pengolahan selama 2019-2023 berfluktuatif. Pertumbuhan tertinggi dialami kategori ini pada tahun 2019, yakni sebesar 13,48 persen, dan dipenghujung tahun 2020 kategori ini menunjukkan kontraksi sebesar 5,83 persen, meskipun demikian pada tahun 2021-2022 kategori industri mampu menunjukkan pertumbuhan yang positif sebesar 6,92 persen. Menjelang penyelenggaraan pesta demokrasi memicu kenaikan pada produksi dan permintaan pasar di beberapa sub lapangan usaha industri pengolahan yang juga mempengaruhi pertumbuhan positif kategori industri tahun 2023 sebesar 2,02 persen.

Pada kategori pengadaan listrik dan gas, sepanjang kurun waktu 2019-2023 pertumbuhannya berfluktuatif. Kategori ini mengalami kontraksi terdalam di tahun 2021 sebesar 18,43 persen. Pada tahun 2020 dan 2021 produksi dan permintaan pada sub kategori pengadaan gas dan produksi es masih belum stabil akibatnya pertumbuhan kategori pengadaan listrik dan gas masih mengalami kontraksi yang cukup dalam. Pada tahun 2022 pertumbuhan pengadaan listrik, gas, dan produksi es menunjukkan nilai positif dibanding tahun 2021 seiring meningkatnya permintaan masyarakat. Hal tersebut menyebabkan kenaikan PDRB pada kategori pengadaan listrik dan gas sebesar 11,09 persen pada tahun 2022. Namun pada tahun 2023 kategori ini kembali mengalami kontraksi sebesar 0,98 persen. Kontraksi yang terjadi dipengaruhi oleh penurunan permintaan gas dan badai El Nino yang juga turut mempengaruhi aktivitas perikanan dan memicu penurunan produksi es balok. Peranan kategori pengadaan listrik dan gas terhadap perekonomian Kabupaten Lampung Timur selama tahun 2019-2023 masih kurang dari 1 persen dari total nilai tambah yang dihasilkan Kabupaten Lampung Timur. Hal ini menunjukkan bahwa meskipun terjadi kontraksi pertumbuhan ekonomi yang cukup dalam pada kategori ini tidak terlalu berdampak signifikan terhadap kontraksi pertumbuhan yang dialami Kabupaten Lampung Timur secara total. Kegiatan ekonomi dari kategori pengadaan listrik dan gas pada tahun 2023 hanya mampu menciptakan nilai tambah sebesar 226 milyar rupiah.

Untuk kategori pengadaan air, pengolahan sampah, limbah dan daur ulang menciptakan nilai tambah pada tahun 2023 mencapai 28,63 miliar rupiah. Sumbangsih kategori ini terhadap total perekonomian hanya sebesar 0,05-0,06 persen selama 2019-2023. Pertumbuhan kategori ini pada tahun 2023 sebesar 0,19 persen, pertumbuhan terendah sepanjang tahun 2019-2023.

Selanjutnya, terkait kontribusi kategori konstruksi selama tahun 2019-2023 terhadap total perekonomian perlahan meningkat. Besaran kontribusi kategori tersebut selama periode tersebut berada pada kisaran 5,70 persen hingga 6,28 persen. Nilai tambah terhadap PDRB Lampung Timur yang diciptakan kategori ini pada tahun 2023 sebesar 3,3 triliun rupiah. Pertumbuhan kategori ini selama 2019-2023 cukup berfluktuatif. Titik terendah pertumbuhan terjadi pada tahun 2020, dimana kategori konstruksi mengalami kontraksi sebesar 2,08 persen.

Berlanjutnya beberapa kegiatan di sektor konstruksi memicu pertumbuhan kategori konstruksi ke arah positif dimana di tahun 2021-2023 mampu tumbuh positif masing-masing sebesar 7,99 persen, 7,59 persen, dan 9,36 persen.

Lebih lanjut, pada kategori perdagangan besar dan eceran, reparasi mobil dan sepeda motor masih menjadi penyumbang nilai tambah terbesar ketiga di Kabupaten Lampung Timur. Kontribusi kategori ini pada tahun 2019-2023 berada pada kisaran 8,66 persen hingga 11,18 persen. Nilai tambah yang diciptakan kategori ini pada tahun 2023 adalah sebesar 5,91 triliun rupiah atau sebesar 11,18 persen dari total nilai tambah Kabupaten Lampung Timur. Pertumbuhan yang dialami kategori perdagangan besar dan eceran, reparasi mobil dan sepeda motor selama 2019-2023 berfluktuatif. Sementara itu, pada tahun 2020 pertumbuhan kategori ini mengalami kontraksi sebesar 2,40 persen. Seiring pulihnya kondisi sosial ekonomi pasca covid-19 serta pengurangan pembatasan aktivitas masyarakat di berbagai sektor, kategori ini kembali menunjukkan pertumbuhan yang positif pada tahun 2021-2023. Pertumbuhan kategori ini pada tahun 2023 sebesar 13,92 persen.

Kategori berikutnya adalah kategori transportasi dan pergudangan yang memiliki peranan yang penting dalam perekonomian daerah. Meskipun selama lima tahun terakhir peranan kategori ini terhadap pembentukan nilai tambah di Kabupaten Lampung Timur hanya kurang dari 3,00 persen, tetapi keberadaan kategori ini diperlukan untuk menunjang kegiatan ekonomi dari kategori lapangan usaha lainnya. Nilai tambah yang tercipta dari kegiatan ekonomi kategori ini pada tahun 2023 sebesar 1.466 miliar rupiah atau sekitar 2,77 persen dari total PDRB Kabupaten Lampung Timur. Sejalan dengan pertumbuhan kategori perdagangan pada 2023 yang tumbuh signifikan positif, pertumbuhan kategori transportasi dan pergudangan pun mengalami hal yang sama. Kategori ini mengalami pertumbuhan signifikan positif, pertumbuhan signifikan positif sebesar 17,95 persen. Nilai pertumbuhan ini sedikit melambat dibandingkan tahun 2021 yang mencapai 23,80 persen.

Selanjutnya, kategori penyediaan akomodasi dan makan minum. Sumbangsih kategori penyediaan akomodasi dan makan minum terhadap perekonomian Lampung Timur relatif kecil dibandingkan kategori-kategori lainnya selama periode 2019-2023 yakni di bawah 2,00 persen. Nilai tambah yang diciptakan kategori ini hanya sebesar 695,82 miliar rupiah lebih tinggi dari tahun sebelumnya yakni sebesar 561,69 miliar rupiah. Pertumbuhan kategori penyediaan akomodasi dan makan minum pada tahun 2023 juga mulai tumbuh positif dibanding tahun lalu. Pada tahun 2023 kategori penyediaan akomodasi dan makan minum tumbuh positif sebesar 14,61 persen merupakan pertumbuhan tertinggi selama 5 tahun terakhir.

Lebih lanjut, pada tahun 2023 kategori lainnya yaitu kategori informasi dan komunikasi sedikit mengalami kenaikan kontribusi terhadap total ekonomi di Lampung Timur dibandingkan Tahun 2022. Pada tahun 2023 nilai tambah yang diciptakan kategori ini menyokong 3,60 persen PDRB titik hal ini sejalan dengan pertumbuhan yang diciptakan kategori tersebut di mana pada tahun 2023 pertumbuhan kategori ini juga mengalami kenaikan pertumbuhan sebesar 7,32persen.

Meningkatnya pertumbuhan kategori informasi dan komunikasi dipengaruhi dari adanya kenaikan traffic penggunaan internet sejak bergabungnya Indihome dengan Telkomsel.

Pada kategori berikutnya, kategori jasa keuangan dan asuransi menyokong perekonomian Kabupaten Lampung Timur sebesar 1,32 persen pada 2023. Peranan kategori ini terhadap total PDRB belum banyak mengalami perubahan selama periode 2019-2023 kisaran kontribusi kategori ini masih di bawah 2,00 persen selama periode tersebut. Nilai tambah yang dihasilkan kategori jasa keuangan dan asuransi pada tahun 2023 sebesar 697,12 miliar rupiah. Pertumbuhan 3,73 persen di mana pertumbuhan tahun sebelumnya menunjukkan kontraksi sebesar 3,50 persen. pertumbuhan positif di tahun 2023 dipengaruhi oleh peningkatan pendapatan sekunder bank umum dan pendapatan jasa keuangan lainnya.

Pada kategori real estate, dimana pada dasarnya seluruh kegiatan ekonomi baik dalam bidang jasa maupun barang akan selalu membutuhkan produk properti sebagai salah satu faktor produksi. Sebagai contoh, kegiatan jasa perbankan yang memberikan Jasa Keuangan juga masih memerlukan adanya produk properti secara aktif sebagai tempat atau sarana untuk melakukan transaksi. Demikian pula, kegiatan produksi atau perdagangan maupun perkebunan/pertanian akan selalu membutuhkan produk properti sebagai sarana kegiatannya. Dengan demikian kebutuhan akan produk properti akan terus menurun sejalan dengan perkembangan kegiatan ekonomi suatu wilayah. Kategori real estate memberikan kontribusi yang relatif stabil bagi PDRB Kabupaten Lampung Timur. Peranan kategori selama periode 2019-2023 berada pada kisaran 1,89 persen hingga 2,21persen, dengan peranan tertinggi pada tahun 2020 dan peranan terendah pada tahun 2023. Rata-rata nilai tambah yang dihasilkan kategori ini selama 5 tahun terakhir sebesar 933,38 miliar rupiah. Pertumbuhan kategori real estate Selama 2019-2023 memiliki trend yang fluktuatif. Kategori ini menunjukkan percepatan pertumbuhan tertinggi pada tahun 2019 sebesar 5,88 persen, namun pada tahun 2020 aktivitas ekonomi pada kategori Real Estate turut mengalami kontraksi sebesar 1,44 persen yang salah satu pengaruhnya karena pandemi covid 19. Pada tahun 2023 aktivitas real estate tumbuh positif sebesar 0,92 persen.

Selanjutnya, kegiatan ekonomi pada kategori jasa perusahaan memberikan nilai tambah sebesar 43,82 miliar atau sebesar 0,08 persen pada tahun 2023. Peranan kategori ini di tahun 2019-2023 cenderung stabil dan relatif kecil dibandingkan peranan kategori-kategori lainnya terhadap total perekonomian Lampung Timur. Pertumbuhan kategori ini tahun 2023 tumbuh positif sebesar 4,85 persen. Pertumbuhan ini melambat dibandingkan Tahun 2022 yang mencapai 15,64 persen.

Sedangkan kategori administrasi pemerintahan pertahanan dan jaminan sosial wajib memberikan nilai tambah sebesar 1,42 triliun rupiah atau sebesar 2,69 persen pada tahun 2023. Kategori ini meliputi kegiatan yang sifatnya pemerintahan, yang umumnya dilakukan oleh administrasi pemerintahan termasuk juga perundang-undangan dan penerjemahan hukum yang berkaitan dengan pengadilan dan menurut peraturannya nilai PDRB kategori ini pada tahun 2023 mengalami pertumbuhan positif sebesar 2,75 persen. Pertumbuhan ini mengalami

peningkatan dibandingkan tahun sebelumnya yang mengalami kontraksi sebesar minus 0,49 persen. Peningkatan ini disebabkan adanya penurunan belanja pegawai pada APBD dan APBN.

Pada kategori selanjutnya, yaitu kategori jasa pendidikan, selama 5 tahun terakhir peranan kategori jasa pendidikan terhadap total ekonomi di Kabupaten Lampung Timur cukup stabil. Nilai tambah yang dihasilkan kategori ini berada pada kisaran 2,48 persen hingga 2,77 persen terhadap total PDRB pada tahun 2023 kategori ini mengalami pertumbuhan sebesar 2,33 persen.

Kategori berikutnya yang memberikan peranan dalam perekonomian yaitu kategori jasa kesehatan dan kegiatan sosial. Pada tahun 2023, kategori tersebut berkontribusi sebesar 344,70 miliar rupiah terhadap perekonomian Kabupaten Lampung Timur dan kontribusi tersebut meningkat dibandingkan tahun lalu pada nilai 327,69 miliar rupiah. Kontribusi kategori ini terhadap PDRB hanya sebesar 0,65 persen. Laju pertumbuhan pada kategori ini menunjukkan pertumbuhan positif sebesar 3,12 persen. Sepanjang tahun 2023 program kerja di bidang kesehatan untuk masyarakat dalam pengentasan stunting terus meningkat dan mempengaruhi pertumbuhan kategori ini tumbuh positif dibanding tahun sebelumnya.

Kategori terakhir adalah kontribusi jasa lainnya. Kontribusi jasa lainnya terhadap perekonomian Lampung Timur relatif kecil yakni 619,31 miliar rupiah atau sebesar 1,17 persen di mana peranan ini tertinggi dalam 5 tahun terakhir. Sedangkan laju pertumbuhannya mengalami pertumbuhan signifikan sejak tahun 2022-2023 sebesar 32,63 persen dan 15,11 persen. Hal ini disebabkan tempat hiburan dan rekreasi yang mulai kembali ramai setelah 2 tahun mengalami pembatasan akibat pandemi covid-19. Fasilitas jasa perorangan seperti salon, klinik kecantikan juga mengalami peningkatan pelanggan kembali. Selain itu banyak bermunculan jasa perorangan baru setelah pandemi berakhir.

Sebagaimana diketahui, selain perkembangan PDRB dari sisi lapangan usaha, PDRB Kabupaten Lampung Timur juga dapat ditinjau dari sisi pengeluaran. Dari sisi pengeluaran perkembangan ekonomi daerah menunjukkan performa yang baik pada tahun 2023. Di tengah situasi ekonomi yang semakin membaik terjadi peningkatan PDRB ADHB yang cukup signifikan di Kabupaten Lampung Timur yakni sebesar 3,16 triliun dibandingkan dengan tahun 2022. Peningkatan PDRB ADHB Kabupaten Lampung Timur tersebut sejalan dengan terjadinya peningkatan jumlah penduduk harga-harga komoditas secara umum inflasi, dan rata-rata pengeluaran per kapita. Sama halnya dengan PDRB ADHB, hampir seluruh komponen pengeluaran akhir PDRB ADHK tahun 2021-2023 cenderung menunjukkan peningkatan dari tahun ke tahun. Pada tahun 2023 PDRB ADHK seluruh komponen pengeluaran konsumsi di Kabupaten Lampung Timur mengalami peningkatan, hal ini sejalan dengan meningkatnya jumlah penduduk, UMK Kabupaten Lampung Timur aktivitas LNPRT menjelang pemilihan umum 2024 dan realisasi belanja daerah Kabupaten Lampung Timur.

Berdasarkan PDRB ADHK, pada tahun 2023 total ekonomi Kabupaten Lampung Timur meningkat sebesar 1037,90 miliar rupiah. Konsumsi rumah tangga sebagai penopang terbesar ekonomi Kabupaten Lampung Timur mengalami peningkatan sebesar 779,57 miliar rupiah.

Berbanding terbalik dengan peningkatan pada konsumsi rumah tangga, ekspor netto produk-produk Kabupaten Lampung Timur ke luar wilayah kabupaten pada 2023 justru mengalami penurunan. Nilai ekspor nettonya menjadi bernilai minus 155,30 miliar rupiah. Hal ini mengindikasikan bahwa, dinilai dengan harga tahun 2010, pada tahun 2023 nilai impor Kabupaten Lampung Timur lebih besar dari nilai ekspor. Kondisi ini sejalan dengan menurunnya produksi minyak dan sebagian besar produksi komoditas pertanian akibat El Nino di wilayah Lampung Timur.

Konsumsi akhir rumah tangga menempati porsi terbesar dalam PDRB menurut pengeluaran. Dalam kurun waktu 2019-2023, konsumsi akhir rumah tangga mengalami peningkatan signifikan baik dalam nominal maupun riil sejalan dengan kenaikan jumlah penduduk maupun jumlah rumah tangga. Kenaikan jumlah penduduk mendorong terjadinya kenaikan nilai konsumsi rumah tangga yang pada gilirannya akan mendorong laju pertumbuhan ekonomi secara keseluruhan. Porsi pengeluaran konsumsi rumah tangga terhadap PDRB pada periode 2019-2023 cukup berfluktuatif. Pertumbuhan tertinggi terjadi pada tahun 2020 yaitu 65,05 persen dan titik terendah terjadi pada tahun 2022 yaitu 60,88 persen. Seiring dengan meningkatnya daya beli, pada tahun 2023 konsumsi rumah tangga perkapita Kabupaten Lampung Timur mengalami peningkatan sebesar 3,15 persen. Peningkatan pengeluaran konsumsi rumah tangga terjadi pada seluruh komponen komoditas konsumsi akhir rumah tangga. Kondisi ini sejalan dengan adanya penetapan Peraturan Menteri Tenaga Kerja Nomor 18 Tahun 2022 terkait dengan kenaikan UMK yang diterapkan sejak awal tahun 2023.

Peranan berikutnya dalam pembentukan PDRB Kabupaten Lampung Timur adalah peranan sektor konsumsi akhir lembaga non profit yang melayani rumah tangga. Konsumsi akhir lembaga non profit yang melayani rumah tangga peranannya dalam PDRB menurut pengeluaran sangat minor dibandingkan dengan komponen pengeluaran lainnya. Hal ini menunjukkan bahwa peranan institusi ini dalam perekonomian suatu wilayah sangat kecil. Jika dinilai ADHK 2010, maka nilai konsumsi lembaga swasta nirlaba tahun 2019 sebesar 455,16 miliar rupiah, meningkat menjadi 500,31 miliar rupiah. Pada tahun 2023 terjadi peningkatan konsumsi LNPRRT sebesar 9,24 persen pada tahun 2023 dibandingkan tahun sebelumnya. Peningkatan konsumsi LNPRRT yang cukup Signifikan pada tahun 2023 sejalan dengan meningkatnya aktivitas politik menjelang Pemilihan Umum tahun 2024.

Selanjutnya dalam pembentukan PDRB Kabupaten Lampung Timur sektor pengeluaran, konsumsi akhir pemerintah pada tahun 2023 tumbuh sebesar 3,46 persen ditinjau dari ADH konstan. Hal ini mengindikasikan bahwa secara riil terjadi peningkatan pengeluaran pemerintah dari sisi kuantitas.

Selain peningkatan yang terjadi pada komponen konsumsi akhir rumah tangga maupun pemerintah, pembentukan modal tetap bruto juga menunjukkan peningkatan baik secara nominal maupun riil. Kontribusi komponen ini dalam PDRB Kabupaten Lampung Timur menempati posisi kedua setelah komponen konsumsi rumah tangga. Pertumbuhan PMTB dalam kurun waktu 2019-2023 berfluktuatif dan mengalami kontraksi sebesar 4,68 persen pada tahun

2020. Sektor lainnya yaitu net ekspor di Kabupaten Lampung Timur terus bernilai negatif sejak tahun 2021 sebagai akibat adanya penurunan ekspor gas dan minyak bumi asal Kabupaten Lampung Timur. Selain itu, kondisi ekspor di Kabupaten Lampung Timur tahun 2023 juga disebabkan oleh menurunnya produksi mayoritas komoditas pertanian akibat terjadinya El Nino.

Mencermati perkembangan kondisi ekonomi daerah hingga tahun 2024, serta prospek ekonomi nasional dan Provinsi Lampung pada tahun 2025, perekonomian Kabupaten Lampung hingga triwulan IV tahun 2025 diperkirakan tumbuh positif dalam kisaran 4,35 persen (yoy). Proyeksi peningkatan target pertumbuhan ekonomi daerah pada RKPD tahun 2025 sejalan proyeksi peningkatan kinerja konsumsi rumah tangga dan konsumsi pemerintah, serta sejalan dengan akselerasi permintaan domestik pada periode HBKN keagamaan dan peningkatan investasi daerah pasca pilkada 2024. Dari sisi lapangan usaha, kinerja lapangan usaha industri pengolahan dan lapangan usaha perdagangan besar dan eceran diperkirakan meningkat sejalan dengan tetap kuatnya kinerja konsumsi rumah tangga dan prospek peningkatan pendapatan. Adapun kinerja lapangan usaha pertanian di prakirakan meningkat meski masih berkontraksi sejalan dengan mundurnya puncak produksi padi. Di sisi lain, prakiraan perlambatan kinerja perekonomian terutama sejalan dengan prakiraan perlambatan kinerja lapangan usaha konstruksi dan lapangan usaha pertambangan. Kinerja lapangan usaha konstruksi diperkirakan meningkat seiring dengan prakiraan meningkatnya kinerja investasi pasca pilkada 2024. Lebih lanjut, masuknya musim hujan pada triwulan I tahun 2025 diperkirakan berdampak pada termoderasinya produksi lapangan usaha pertambangan.

Pertumbuhan positif ekonomi daerah pada tahun 2025 di tengah risiko global yang *down turn* didukung oleh prospek tetap kuatnya permintaan domestik sejalan dengan prospek kenaikan pendapatan, meningkatnya optimisme masyarakat dan ekspektasi pelaku usaha yang semakin baik, dan stimulus kebijakan fiskal yang ekspansif dari sisi permintaan. Prospek kinerja perekonomian daerah yang lebih baik didorong oleh prakiraan meningkatnya kinerja konsumsi rumah tangga dan pengeluaran pemerintah daerah di tengah peluang peningkatan kinerja investasi. Dari sisi penawaran, kinerja lapangan usaha industri pengolahan dan lapangan usaha perdagangan besar dan eceran diperkirakan meningkat sejalan dengan prospek konsumsi swasta (konsumsi rumah tangga dan LNPRT) yang lebih baik. Dari sisi eksternal, prospek perlambatan ekonomi negara tujuan ekspor dan penurunan permintaan dari luar daerah pada sejumlah komoditas utama diperkirakan menahan pertumbuhan ekspor komoditas yang lebih tinggi. Lebih lanjut kinerja lapangan usaha pertanian diperkirakan meningkat sejalan dengan kondisi cuaca yang lebih kondusif sehingga mendukung produksi komoditas pangan yang lebih baik.

Konsumsi rumah tangga pada tahun 2025 diperkirakan meningkat sejalan dengan prospek kenaikan pendapatan dan terjaganya optimisme di tengah laju inflasi yang lebih terkendali. Akselerasi kinerja konsumsi rumah tangga terutama didukung oleh berlanjutnya pemulihan kegiatan usaha dan maraknya investasi swasta pasca aktivitas politik pada periode pemilihan umum serentak yang mendorong peningkatan aktivitas swasta. Optimisme pelaku usaha

terhadap perekonomian ke depan cenderung meningkat setelah menghadapi tantangan peningkatan laju inflasi dan penurunan pendapatan ekspor pada tahun 2023 hingga 2024. Optimisme tersebut tahun konfirmasi dari hasil laporan kantor perwakilan Bank Indonesia provinsi Lampung yang menunjukkan peningkatan ekspektasi pelaku usaha terhadap penjualan dan penyerapan tenaga kerja di tengah kenaikan UMP Lampung sebesar 3,16 persen pada tahun 2024.

Kinerja konsumsi pemerintah daerah diperkirakan meningkat sejalan dengan peningkatan pagu belanja pemerintah daerah dalam APBD Kabupaten Lampung Timur Tahun 2025. Peningkatan tersebut terutama didorong oleh peningkatan pagu belanja infrastruktur dan belanja sektor pertanian dan perikanan sebagai sektor strategis yang akan mampu memberikan daya ungkit bagi pertumbuhan sektor ekonomi daerah lainnya.

Kinerja investasi pada tahun 2025 diperkirakan akan kembali meningkat seiring dengan percepatan kinerja investasi bangunan dan mulai masuknya investasi swasta pasca tahun politik. Kondisi cuaca yang lebih kondusif diperkirakan terus mendorong perbaikan kinerja lapangan usaha pertanian pada tahun 2025. Prospek peningkatan kinerja lapangan usaha pertanian terutama ditopang oleh produksi padi yang diperkirakan meningkat dibanding tahun sebelumnya. Perkembangan tersebut didukung oleh kondisi cuaca yang lebih kondusif seiring dengan penurunan intensitas El Nino dan peningkatan curah hujan pada tahun 2025. Penguatan infrastruktur pertanian dalam rangka antisipasi El Nino pada tahun sebelumnya juga turut mendukung aktivitas produksi pada tahun 2025. Bendungan Marga Tiga yang telah beroperasi mulai tahun 2024 diperkirakan mampu meningkatkan volume tampungan air untuk menjaga suplai air irigasi ke lahan pertanian penyediaan air baku dan pengendalian banjir dalam rangka mendukung keberlanjutan peningkatan produksi pertanian. Peningkatan kinerja lapangan usaha ini juga didukung oleh prakiraan meningkatnya produksi ubi kayu jagung dan minyak kelapa sawit seiring dengan lebih kondusifnya kondisi cuaca pada tahun 2025 sehingga mendukung kinerja pemupukan yang optimal.

Permintaan domestik yang tetap kuat mendorong kinerja lapangan usaha industri pengolahan tahun 2025. Prakiraan akselerasi kinerja lapangan usaha industri pengolahan pada tahun 2025 ditopang oleh permintaan domestik yang semakin solid. Kebijakan belanja infrastruktur dalam perubahan RKPD tahun 2025 diharapkan dapat terus menurunkan biaya logistik dan meningkatkan daya saing industri pengolahan daerah. Selain mendorong pertumbuhan sektor industri pengolahan, kemantapan infrastruktur juga diproyeksikan dapat meningkatkan kinerja sektor transportasi dan pergudangan, serta pengembangan potensi pariwisata dan budaya daerah.

3.1.3.2.2 PDRB Perkapita

Bila PDRB suatu daerah dibagi dengan jumlah penduduk yang tinggal di daerah itu, maka akan dihasilkan suatu PDRB Per kapita. PDRB Per kapita atas dasar harga berlaku menunjukkan nilai PDRB per kepala atau per satu orang penduduk. Indikator PDRB per kapita tidak sepenuhnya menggambarkan tingkat kesejahteraan per kapita penduduk. Indikator ini lebih tepat digunakan

untuk menilai apakah upaya pembangunan ekonomi di Kabupaten Lampung Timur mampu meningkatkan capaian nilai tambah bagi masyarakat melalui hasil kreativitas usaha dalam memanfaatkan sumber daya yang tersedia. Namun dengan segala keterbatasannya, indikator PDRB per kapita dapat menunjukkan tingkat kesejahteraan masyarakat. hal ini berarti bahwa pertumbuhan PDRB per kapita tidak hanya terjadi secara riil tapi juga terjadi secara kualitas. Berdasarkan teori tersebut, dan sejalan dengan proyeksi pertumbuhan ekonomi daerah pada tahun 2025, diproyeksikan PDRB per kapita pada tahun 2025 akan mencapai Rp.49,5 juta per kapita per tahun, atau lebih tinggi dibandingkan dengan proyeksi tahun 2024.

3.1.3.3 Inflasi

Perkembangan ekonomi daerah tahun 2024, selain ditunjang oleh perkembangan nilai tambah PDRB juga dipengaruhi oleh perkembangan laju inflasi daerah. Kabupaten Lampung Timur pada tahun 2024 merupakan salah satu dari 60 kabupaten tambahan yang menjadi lokus penilaian inflasi di Indonesia. Berdasarkan data BPS Kabupaten Lampung Timur pada bulan Januari 2024 inflasi year to year sebesar 5,39 persen, atau tertinggi di Provinsi Lampung. Selanjutnya pada bulan Februari turun menjadi 4,53 persen. Pada bulan Maret 2024 naik kembali menjadi 4,83 persen dan kembali naik di bulan April menjadi 5,12 persen. Apabila ditinjau dari perkembangan inflasi month to month tahun 2024, pada bulan Januari sebesar -0,01 persen, kemudian meningkat menjadi 0,25 persen di bulan Februari dan 0,6 persen di bulan Maret 2024. Pada bulan April terjadi deflasi sebesar -0,24 persen. Selanjutnya, apabila ditinjau dari perkembangan inflasi selama tahun 2024, yaitu inflasi year to date, pada bulan April 2024 inflasi year to date sebesar 0,61 persen. Angka tersebut berada di bawah inflasi year to date Kabupaten Mesuji dan Kota Metro yang mencapai 1,57 persen dan 0,87 persen, dan berada di bawah inflasi year to date nasional yang mencapai 1,19 persen.

Tingginya inflasi year to year yang terjadi sejak awal tahun banyak disebabkan oleh kenaikan harga komoditas bahan pokok masyarakat pada awal tahun dan menjelang hari besar keagamaan. Komoditas yang memberikan andil terhadap inflasi *year to year* sejak awal tahun 2024. Inflasi di bulan Januari hingga bulan Februari banyak dipengaruhi oleh kenaikan harga beras. Hal ini disebabkan oleh mundurnya waktu tanam padi akibat minimnya pasokan air persawahan dampak El Nino yang melanda di tahun 2023. Seiring dengan dimulainya panen raya padi di bulan Maret, harga komoditas beras berangsur kembali normal. Namun, komoditas bawang merah yang sebagian besar merupakan impor dari luar daerah menjadi komoditas yang menyumbang andil terbesar dalam inflasi di bulan April 2024. Mencermati kondisi tersebut di atas, proyeksi inflasi daerah, berdasarkan capaian inflasi daerah di awal tahun dan berbagai program pengendalian inflasi oleh TPID diperkirakan pada Tahun 2025 secara kumulatif inflasi *year to year* Kabupaten Lampung Timur berada di bawah 3,28 persen.

3.2 Arah Kebijakan Keuangan Daerah

3.2.1 Arah Kebijakan Pendapatan Daerah

Penerimaan pendapatan daerah di tahun 2025 diperkirakan akan semakin membaik dan meningkat positif. Optimisme pertumbuhan tersebut didasari oleh beberapa hal, antara lain:

1. Kegiatan ekonomi masyarakat semakin membaik seiring dengan kebijakan pemerintah daerah yang terus mendorong pertumbuhan investasi dunia usaha, konsumsi masyarakat dan investasi pemerintah.
2. Perbaikan iklim usaha, dampak peningkatan pelayanan perizinan berusaha di daerah yang semakin membaik.
3. Pemberlakuan Undang-Undang Nomor 1 Tahun 2022 tentang Hubungan Keuangan Pemerintah dan Daerah, serta Peraturan Pemerintah Nomor 35 Tahun 2023 tentang Ketentuan Umum Pajak Daerah dan Retribusi Daerah.
4. Pemberlakuan tarif baru pajak dan retribusi daerah berdasarkan Peraturan Daerah Kabupaten Lampung Timur Nomor 1 Tahun 2024 tentang Pajak dan Retribusi Daerah.

Pendapatan Daerah sebagaimana diatur dalam Peraturan Pemerintah Nomor 12 Tahun 2019 tentang Pengelolaan Keuangan Daerah, terdiri dari Pendapatan Asli Daerah (PAD), Pendapatan Transfer dan Lain-Lain. Pendapatan Asli Daerah (PAD) merupakan sumber pendapatan yang pemungutannya dilaksanakan oleh pemerintah daerah berdasarkan kewenangan peraturan perundang-undangan. Pendapatan Transfer merupakan penyaluran pendapatan dari Pemerintah yang sifatnya sangat dinamis artinya memperhatikan penerimaan Pendapatan Negara, serta pemenuhan terhadap prioritas belanja yang ditentukan oleh Pemerintah. Sedangkan Lain-Lain Pendapatan Daerah Yang Sah merupakan pendapatan daerah yang bersumber selain dari PAD.

Pendapatan asli daerah diproyeksikan meningkat pada tahun 2025, dibandingkan dengan realisasi tahun 2023. Peningkatan pendapat asli daerah bersumber dari pajak daerah, retribusi daerah, pengelolaan kekayaan yang dipisahkan, dan lain-lain PAD yang sah. Pajak daerah meningkat seiring dengan proyeksi peningkatan pajak restoran, pajak reklame, pajak air tanah, pajak mineral bukan logam dan batuan, bea perolehan hak atas tanah dan bangunan, opsen pajak kendaraan bermotor, dan opsen bea balik nama kendaraan bermotor. Untuk peningkatan retribusi daerah diproyeksikan bersumber dari peningkatan retribusi pelayanan kesehatan, retribusi pelayanan persampahan/kebersihan, retribusi pelayanan pasar, retribusi pemakaian kekayaan daerah, retribusi pasar grosir, retribusi tempat parkir khusus, retribusi tempat rekreasi dan olahraga, serta retribusi persetujuan bangunan gedung.

Untuk pendapatan transfer dari pemerintah pusat, diproyeksikan bersumber dari peningkatan dana alokasi umum dibandingkan dengan realisasi tahun 2023. Sedangkan untuk pendapatan yang bersumber dari Dana Alokasi Khusus, merujuk Peraturan Menteri Dalam Negeri tentang Pedoman Penyusunan APBD tidak diproyeksikan dalam postur pendapatan hingga terbitnya informasi resmi dari pemerintah pusat. Untuk pendapatan daerah yang bersumber dari transfer antar daerah, dengan pemberlakuan Undang-Undang Nomor 1 Tahun 2022 tentang Hubungan



Kuangan Pemerintah dan Daerah, diproyeksikan akan mengalami penurunan akibat pemindahan pendapatan opsen pajak kendaraan bermotor dan bea balik nama kendaraan.

Secara terinci, proyeksi pendapatan daerah Kabupaten Lampung Timur Tahun 2025, dengan mengacu pada hasil Forum Gabungan OPD dan Rapat Koordinasi Tim Anggaran Pemerintah Daerah (TAPD) adalah sebagai berikut:

Tabel 3.2
Realisasi dan Proyeksi/Target Pendapatan Kabupaten Lampung Timur
Tahun 2022 s.d Tahun 2026

| Kode Rekening | Uraian | 2022 | 2023 | 2024 | 2025 | 2026 |
|---------------|--|-----------------------------|-----------------------------|-----------------------------|-----------------------------|-----------------------------|
| | | REALISASI APBD | REALISASI APBD | APBD MURNI | PROYEKSI RPKD | PROYEKSI RPKD n+1 |
| 1 | 2 | 3 | 4 | 5 | 6 | 7 |
| 4 | PENDAPATAN DAERAH | 2.078.761.250.663,56 | 2.131.663.102.999,38 | 2.325.102.926.274,00 | 1.856.279.460.274,00 | 1.868.250.076.770,29 |
| 4.1 | PENDAPATAN ASLI DAERAH | 195.524.555.581,56 | 196.136.238.928,38 | 222.716.655.257,00 | 261.881.660.977,00 | 273.852.277.473,29 |
| 4.1.01 | Pajak Daerah | 75.357.003.239,91 | 83.816.436.780,30 | 87.170.000.000,00 | 126.335.005.721,00 | 132.651.756.007,05 |
| 4.1.02 | Hasil Retribusi Daerah | 4.159.841.505,00 | 4.704.579.364,00 | 5.626.300.000,00 | 5.626.300.000,00 | 5.851.352.000,00 |
| 4.1.03 | Hasil Pengelolaan Kekayaan Daerah yang Dipisahkan | 2.757.680.393,39 | 3.020.927.854,18 | 11.600.000.000,00 | 11.600.000.000,00 | 12.296.000.000,00 |
| 4.1.04 | Lain-lain Pendapatan Asli Daerah yang Sah | 113.250.030.443,26 | 104.594.294.929,90 | 118.320.355.257,00 | 118.320.355.256,00 | 123.053.169.466,24 |
| 4.2 | PENDAPATAN TRANSFER | 1.883.236.695.082,00 | 1.935.526.864.071,00 | 2.101.636.271.017,00 | 1.593.647.799.297,00 | 1.593.647.799.297,00 |
| 4.2.01 | Pendapatan Transfer Pemerintah Pusat | 1.767.196.903.435,00 | 1.826.894.762.966,00 | 1.956.698.096.000,00 | 1.487.874.630.000,00 | 1.487.874.630.000,00 |
| 4.2.01.01 | Dana Perimbangan | 1.499.552.399.235,00 | 1.557.560.248.866,00 | 1.691.062.640.000,00 | 1.222.239.174.000,00 | 1.222.239.174.000,00 |
| 4.2.01.01.01 | Dana Transfer Umum-Dana Bagi Hasil (DBH) | 69.475.098.511,00 | 75.432.109.191,00 | 53.980.990.000,00 | 53.980.990.000,00 | 53.980.990.000,00 |
| 4.2.01.01.02 | Dana Transfer Umum-Dana Alokasi Umum (DAU) | 1.039.546.367.447,00 | 1.077.274.703.452,00 | 1.168.258.184.000,00 | 1.168.258.184.000,00 | 1.168.258.184.000,00 |
| 4.2.01.01.03 | Dana Transfer Khusus-Dana Alokasi Khusus (DAK) Fisik | 50.352.876.912,00 | 61.763.625.193,00 | 115.686.990.000,00 | - | - |
| 4.2.01.01.04 | Dana Transfer Khusus-Dana Alokasi Khusus (DAK) Non Fisik | 340.178.056.365,00 | 343.089.811.030,00 | 353.136.476.000,00 | - | - |
| 4.2.01.02 | Dana Insentif Daerah | - | - | - | - | - |
| 4.2.01.03 | Dana Otonomi Khusus | - | - | - | - | - |
| 4.2.01.04 | Dana Keistimewaan | - | - | - | - | - |
| 4.2.01.05 | Dana Desa | 267.644.504.200,00 | 269.334.514.100,00 | 265.635.456.000,00 | 265.635.456.000,00 | 265.635.456.000,00 |
| 4.2.02 | Pendapatan Tranfer Antar Daerah | 116.039.791.647,00 | 108.632.101.105,00 | 144.938.175.017,00 | 105.773.169.297,00 | 105.773.169.297,00 |
| 4.2.02.01 | Pendapatan Bagi Hasil | 116.039.791.647,00 | 108.632.101.105,00 | 144.938.175.017,00 | 105.773.169.297,00 | 105.773.169.297,00 |
| 4.2.02.02 | Bantuan Keuangan | - | - | - | - | - |
| 4.3 | LAIN-LAIN PENDAPATAN DAERAH YANG SAH | - | - | 750.000.000,00 | 750.000.000,00 | 750.000.000,00 |
| 4.3.01 | Pendapatan Hibah | - | - | 750.000.000,00 | 750.000.000,00 | 750.000.000,00 |
| 4.3.02 | Dana Darurat | - | - | - | - | - |
| 4.3.03 | Lain-lain Pendapatan Sesuai dengan Ketentuan Peraturan | - | - | - | - | - |

Sumber : LRA dan TAPD Kabupaten Lampung Timur, 2024

3.2.2 Arah Kebijakan Belanja Daerah

Berdasarkan Undang-Undang Nomor 23 Tahun 2014, belanja daerah digunakan untuk pelaksanaan urusan pemerintahan konkuren yang menjadi kewenangan daerah yang terdiri atas urusan pemerintahan wajib dan urusan pemerintahan pilihan. Belanja daerah tersebut diprioritaskan untuk mendanai urusan pemerintahan wajib terkait pelayanan dasar yang ditetapkan dengan standar pelayanan minimal serta berpedoman pada standar teknis dan harga satuan regional sesuai dengan ketentuan peraturan perundang undangan. Belanja daerah untuk urusan pemerintahan wajib yang tidak terkait dengan pelayanan dasar dan urusan pemerintahan pilihan berpedoman pada analisis standar belanja dan standar harga satuan regional.

Urusan pemerintahan wajib yang berkaitan dengan pelayanan dasar meliputi: (a) pendidikan, (b) kesehatan, (c) pekerjaan umum dan penataan ruang, (d) perumahan rakyat dan kawasan permukiman, (e) ketentraman, ketertiban umum, dan perlindungan masyarakat, dan (f) sosial. Urusan Pemerintahan Wajib yang tidak berkaitan dengan pelayanan dasar meliputi: (a) tenaga kerja, (b) pemberdayaan perempuan dan perlindungan anak, (c) pangan, (d) pertanahan, (e) lingkungan hidup, (f) administrasi kependudukan dan pencatatan sipil, (g) pemberdayaan masyarakat dan desa, (h) pengendalian penduduk dan keluarga berencana, (i) perhubungan, (j) komunikasi dan informatika, (k) koperasi, usaha kecil, dan menengah, (l) penanaman modal, (m) kepemudaan dan olahraga, (n) statistik, (o) persandian, (p) kebudayaan, (q) perpustakaan,

dan (r) kearsipan. Urusan pemerintahan pilihan meliputi: (a) kelautan dan perikanan, (b) pariwisata, (c) pertanian, (d) kehutanan, (e) energi dan sumber daya mineral, (f) perdagangan, (g) perindustrian, dan (h) transmigrasi.

Pemerintah daerah menetapkan target capaian kinerja setiap belanja, baik dalam konteks daerah, satuan kerja perangkat daerah, maupun program dan kegiatan, yang bertujuan untuk meningkatkan akuntabilitas perencanaan anggaran dan memperjelas efektifitas dan efisiensi penggunaan anggaran. Program dan kegiatan harus memberikan informasi yang jelas dan terukur serta memiliki korelasi langsung dengan keluaran yang diharapkan dari program dan kegiatan dimaksud ditinjau dari aspek indikator, tolok ukur dan target kerjanya.

Berdasarkan uraian tersebut, pada Tahun 2025 belanja daerah akan diprioritaskan pada belanja dalam rangka pencapaian sasaran dan target pembangunan daerah, sesuai dengan tema dan prioritas pembangunan daerah Kabupaten Lampung Timur Tahun 2025.

Dalam implementasi kebijakan, pelaksanaan pencapaian tujuan pembangunan dilaksanakan melalui anggaran belanja daerah yang terdiri atas belanja operasi, belanja modal, belanja transfer dan belanja tak terduga. Penggunaan dana Belanja Operasi digunakan untuk belanja pegawai, belanja barang dan jasa, belanja bunga, belanja hibah, belanja subsidi, belanja bantuan sosial. Belanja Modal digunakan untuk belanja modal tanah, belanja modal Peralatan dan Mesin, belanja modal Gedung dan Bangunan, belanja modal Jalan, Irigasi dan Jaringan, belanja modal Aset tetap lainnya, belanja modal Aset lainnya dan Belanja Modal BLUD. Belanja Transfer digunakan untuk belanja bagi hasil dan belanja bantuan keuangan. Penjelasan mengenai belanja-belanja tersebut sebagaimana uraian berikut:

A. Belanja Operasi

Belanja Operasi merupakan pengeluaran anggaran untuk kegiatan sehari-hari Pemerintah daerah yang memberi manfaat jangka pendek, Adapun Belanja Operasi terdiri dari jenis belanja:

1. Belanja pegawai, yang meliputi:

Gaji pokok, tunjangan PNS struktural/fungsional, tunjangan gaji ketiga belas dan gaji keempat belas PNSD dan penghasilan lainnya yang sesuai dengan ketentuan undang-undang yang berlaku. Belanja representasi DPRD dan pimpinan DPRD serta operasional Kepala Daerah/Wakil Kepala Daerah dihitung sesuai dengan ketentuan mengenai besarnya penghasilan dan penerimaan pimpinan/anggota DPRD yang ditetapkan dalam peraturan perundang-undangan.

Anggaran belanja pegawai tersebut selain gaji dan tunjangan PNS daerah, meliputi gaji dan tunjangan Kepala Daerah, Wakil Kepala Daerah dan DPRD, BPOP Kepala Daerah/Wakil Kepala Daerah, BPOP DPRD, tunjangan komunikasi intensif DPRD, BP PBB dan juga sudah termasuk tunjangan kesejahteraan pegawai, insentif pajak dan retribusi daerah, iuran jaminan kecelakaan, iuran jaminan kematian dan subsidi iuran Askes PNS. Selain itu juga sudah dianggarkan belanja pegawai Pemerintah dengan Perjanjian Kerja (P3K) sesuai dengan Peraturan Pemerintah Nomor 49 Tahun 2018 tentang Manajemen

Pegawai Pemerintah Dengan Perjanjian Kerja. Adapun sumber pendanaan belanja pegawai sebagian besar bersumber dari Dana Alokasi Umum (DAU). Pada tahun 2025 sudah diperhitungkan dengan kenaikan BPJS bagi ASN sesuai dengan Peraturan Presiden Nomor 75 Tahun 2019 tentang Perubahan Atas Peraturan Presiden Nomor 82 Tahun 2018 tentang Jaminan Kesehatan.

2. Belanja Bunga

Belanja bunga belum dianggarkan hingga penyusunan Rancangan RKPD 2025 Kabupaten Lampung Timur.

3. Belanja Subsidi

Belanja subsidi tidak dialokasikan.

4. Belanja Hibah

Belanja hibah dianggarkan untuk mendukung fungsi penyelenggaraan pemerintah daerah, sehingga dalam hal tersebut mengambil kebijakan memberikan hibah kepada instansi semi pemerintah (seperti KONI, PMI, Pramuka, PKK), hibah pada sekolah swasta, organisasi kemasyarakatan dan masyarakat yang secara spesifik telah ditetapkan peruntukannya. Pemberian hibah dilakukan secara selektif sesuai dengan urgensi, kepentingan daerah dan kemampuan keuangan daerah sehingga tidak mengganggu penyelenggaraan urusan wajib dan tugas tugas pemerintah daerah lainnya dalam meningkatkan kesejahteraan dan pelayanan umum kepada masyarakat.

5. Belanja Bantuan Sosial

Belanja bantuan sosial dianggarkan untuk pemberian bantuan dalam bentuk uang yang diberikan kepada masyarakat miskin dalam rangka meningkatkan kehidupan sosial dan ekonomi masyarakat, bantuan sosial diberikan kepada kelompok/anggota masyarakat yang dilakukan secara selektif, tidak mengikat dan jumlahnya dibatasi.

B. Belanja Modal

Belanja modal merupakan pengeluaran anggaran untuk perolehan aset tetap dan aset lainnya yang memberi manfaat lebih dari satu periode akuntansi. Belanja Modal ditujukan untuk belanja prioritas program/kegiatan pembangunan mendukung pencapaian tujuan dan sasaran daerah tahun 2023

C. Belanja Tidak Terduga

Belanja tidak terduga merupakan pengeluaran anggaran kas Beban APBD untuk keperluan darurat termasuk keperluan mendesak yang tidak dapat diprediksi sebelumnya.

D. Belanja Transfer

Belanja transfer merupakan pengeluaran uang dari pemerintah Daerah kepada Pemerintah Daerah Lainnya dan /atau dari Pemerintah Daerah kepada Pemerintah Desa.

Target dan realisasi belanja daerah Kabupaten Lampung Timur Tahun 2021-2023, APBD 2024, dan proyeksi Tahun 2025 berpedoman pada Peraturan Pemerintah Nomor 12 Tahun 2019 tentang Pengelolaan Keuangan Daerah secara terperinci ditampilkan pada tabel di bawah ini:

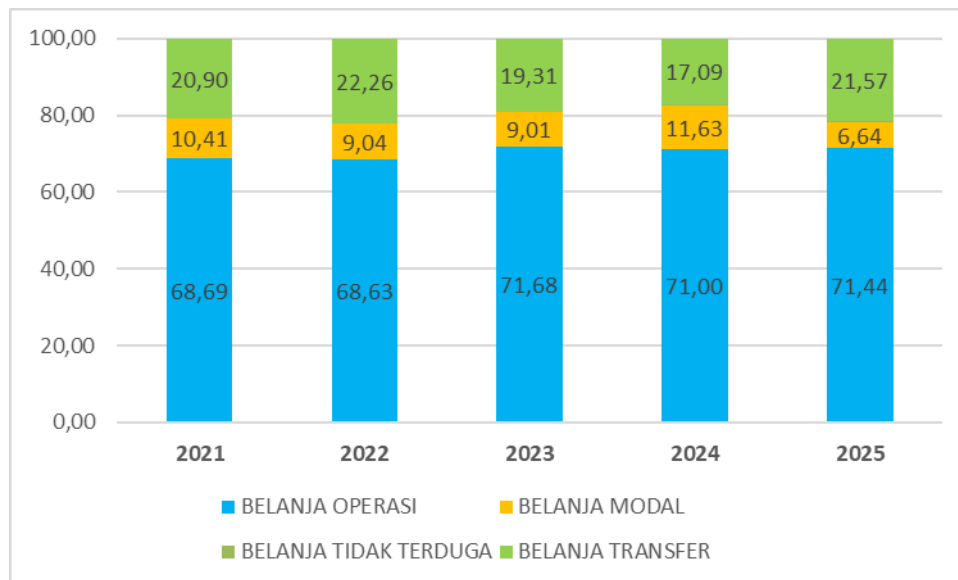
Tabel 3.3
Realisasi dan Proyeksi Belanja Daerah Kabupaten Lampung Timur
Tahun 2022 s.d Tahun 2026

| Kode Rekening | Uraian | 2022 | 2023 | 2024 | 2025 | 2026 |
|---------------|------------------------------|-----------------------------|-----------------------------|-----------------------------|-----------------------------|-----------------------------|
| | | REALISASI APBD | REALISASI APBD | APBD MURNI | PROYEKSI RKPD | PROYEKSI RKPD n+1 |
| 1 | 2 | 3 | 4 | 5 | 6 | 7 |
| 5 | BELANJA DAERAH | 2.064.320.644.252,00 | 2.096.191.300.837,69 | 2.355.667.830.681,00 | 1.884.279.460.274,00 | 1.891.250.076.770,29 |
| 5.1 | BELANJA OPERASI | 1.416.649.650.454,95 | 1.502.632.678.655,97 | 1.672.633.994.354,00 | 1.346.169.775.301,00 | 1.344.141.536.569,58 |
| 5.1.01 | Belanja Pegawai | 817.273.946.088,70 | 819.359.372.551,67 | 978.934.461.180,00 | 968.934.460.945,00 | 971.141.536.569,59 |
| 5.1.02 | Belanja Barang dan Jasa | 442.588.286.384,11 | 445.583.187.092,82 | 490.668.734.477,00 | 271.173.098.356,00 | 271.000.000.000,00 |
| 5.1.03 | Belanja Bunga | - | - | - | - | - |
| 5.1.04 | Belanja Subsidi | - | - | - | - | - |
| 5.1.05 | Belanja Hibah | 153.169.119.782,14 | 234.335.347.242,48 | 200.151.973.022,00 | 103.262.216.000,00 | 100.000.000.000,00 |
| 5.1.06 | Belanja Bantuan Sosial | 3.618.298.200,00 | 3.354.771.769,00 | 2.878.825.675,00 | 2.800.000.000,00 | 2.000.000.000,00 |
| 5.2 | BELANJA MODAL | 186.716.318.176,05 | 188.842.370.386,72 | 273.945.976.927,00 | 125.105.325.000,00 | 135.000.000.000,00 |
| 5.3 | BELANJA TIDAK TERDUGA | 1.349.699.200,00 | 34.370.000,00 | 6.550.000.000,00 | 6.550.000.000,00 | 5.000.000.000,00 |
| 5.4 | BELANJA TRANSFER | 459.604.976.421,00 | 404.681.881.795,00 | 402.537.859.400,00 | 406.454.359.973,00 | 407.108.540.200,71 |
| 5.4.01 | Belanja Bagi Hasil | 13.314.612.984,00 | - | 9.279.630.000,00 | 13.196.130.573,00 | 13.850.310.800,71 |
| 5.4.02 | Belanja Bantuan Keuangan | 446.290.363.437,00 | 404.681.881.795,00 | 393.258.229.400,00 | 393.258.229.400,00 | 393.258.229.400,00 |

Sumber : LRA dan TAPD Kabupaten Lampung Timur, 2024

Berdasarkan tabel di atas terlihat bahwa belanja operasi merupakan belanja dengan komposisi terbesar kurun waktu empat tahun terakhir, dengan kecenderungan meningkat setiap tahunnya. Dominasi belanja operasi terhadap belanja daerah dipengaruhi oleh besarnya alokasi belanja pegawai untuk membiayai gaji dan tunjangan ASN di lingkungan Pemerintah Kabupaten Lampung Timur. Belanja pegawai merupakan salah satu bagian dari belanja operasi. Kontribusi belanja pegawai terhadap belanja operasi lebih dari 50 persen setiap tahunnya, dengan kecenderungan semakin menurun. Selain alokasi belanja pegawai, belanja yang mengakibatkan dominasi belanja operasi adalah belanja barang dan jasa serta belanja hibah. Belanja barang dan jasa adalah pengeluaran untuk menampung pembelian barang dan jasa yang habis pakai untuk memproduksi barang dan jasa yang dipasarkan maupun yang tidak dipasarkan serta pengadaan barang yang dimaksudkan untuk diserahkan atau dijual kepada masyarakat dan belanja perjalanan.

Gambar 3.3
Komposisi Belanja Daerah Tahun 2021-2025



Sumber : LRA Kabupaten Lampung Timur, 2024

Belanja berikutnya yang berkontribusi terbesar terhadap belanja daerah adalah belanja transfer. Berdasarkan alokasinya, belanja transfer terdiri dari belanja bagi hasil pajak dan retribusi

daerah kepada pemerintah desa serta belanja bantuan keuangan yang bersumber dari dana desa dan alokasi dana desa yang bersumber dari pemerintah pusat dan pemerintah kabupaten. Kurun waktu empat tahun terakhir, besaran persentase belanja transfer pemerintah kabupaten ke pemerintah daerah rata-rata mencapai 20,23 persen dengan kecenderungan meningkat.

Belanja yang berkontribusi terbesar berikutnya adalah belanja modal. Persentase belanja modal kurun waktu empat tahun terakhir rata-rata sebesar 10,02 persen dengan kecenderungan meningkat setiap tahunnya. Khusus tahun 2025, komposisi belanja modal terlihat menurun, hal ini disebabkan belum teranggarkannya belanja modal yang bersumber dari dana alokasi khusus. Dimana alokasi belanja modal yang bersumber dari dana alokasi khusus akan dianggarkan ketika informasi resmi dana transfer ke daerah oleh Kementerian Keuangan RI telah terbit. Hal ini sesuai dengan ketentuan peraturan perundang-undangan.

3.2.2.1 Persentase Belanja Operasi terhadap Belanja Daerah

Berdasarkan Peraturan Pemerintah Nomor 12 Tahun 2019 tentang Pengelolaan Keuangan Daerah, belanja operasi merupakan pengeluaran anggaran untuk kegiatan sehari-hari pemerintah daerah yang memberi manfaat jangka pendek. Belanja operasi kurun waktu empat tahun terakhir rata-rata mencapai 70,29 persen, dengan komposisi tertinggi pada tahun 2023 yang mencapai 71,68 persen. Pada tahun 2025, belanja operasi mencapai 71,44 persen, atau meningkat dibandingkan alokasi dalam APBD Murni 2024. Persentase realisasi belanja operasi terhadap belanja daerah Kabupaten Lampung Timur dari tahun 2021-2025 disajikan pada tabel berikut:

Tabel 3.4
Persentase Belanja Operasi terhadap Belanja Daerah

| Tahun | Belanja Operasi | Belanja Daerah | % |
|-------|----------------------|----------------------|-------|
| 2021 | 1.507.338.835.707,95 | 2.194.288.985.256,88 | 68,69 |
| 2022 | 1.416.649.650.454,95 | 2.064.320.644.252,00 | 68,63 |
| 2023 | 1.502.632.678.655,97 | 2.096.191.300.837,69 | 71,68 |
| 2024 | 1.672.633.994.354,00 | 2.355.667.830.681,00 | 71,00 |
| 2025 | 1.346.169.775.301,00 | 1.884.279.460.274,00 | 71,44 |

Sumber : LRA Kabupaten Lampung Timur, 2024

3.2.2.2 Persentase Belanja Modal terhadap Belanja Daerah

Belanja Modal berdasarkan Peraturan Pemerintah Nomor 12 Tahun 2019 tentang Pengelolaan Keuangan Daerah adalah pengeluaran yang dilakukan dalam rangka pembentukan modal yang sifatnya menambah aset tetap/inventaris yang memberikan manfaat lebih dari satu periode akuntansi, termasuk di dalamnya adalah pengeluaran untuk biaya pemeliharaan yang sifatnya mempertahankan atau menambah masa manfaat, meningkatkan kapasitas dan kualitas aset. Belanja modal meliputi antara lain belanja modal untuk perolehan tanah, peralatan dan mesin, gedung dan bangunan, jalan, jaringan dan irigasi, aset tetap lainnya dan aset lainnya. Berdasarkan data, kontribusi belanja modal terhadap belanja daerah kurun waktu empat tahun

terakhir rata-rata sebesar 10,02 persen, dengan kontribusi tertinggi diproyeksikan pada tahun 2024 yang mencapai 11,63 persen. Untuk tahun 2025, belanja modal diproyeksikan sebesar 6,64 persen, atau menurun dibandingkan dengan alokasi pada APBD Murni tahun 2024. Penurunan ini diakibatkan belum teralokasinya belanja modal yang bersumber dari dana alokasi khusus, yang akan dianggarkan berdasarkan informasi resmi Kementerian Keuangan RI sesuai ketentuan peraturan perundang-undangan.

Tabel 3.5
Persentase Belanja Modal terhadap Belanja Daerah

| Tahun | Belanja Modal | Belanja Daerah | % |
|-------|--------------------|----------------------|-------|
| 2021 | 228.354.155.254,93 | 2.194.288.985.256,88 | 10,41 |
| 2022 | 186.716.318.176,05 | 2.064.320.644.252,00 | 9,04 |
| 2023 | 188.842.370.386,72 | 2.096.191.300.837,69 | 9,01 |
| 2024 | 273.945.976.927,00 | 2.355.667.830.681,00 | 11,63 |
| 2025 | 125.105.325.000,00 | 1.884.279.460.274,00 | 6,64 |

Sumber : LRA Kabupaten Lampung Timur, 2024

3.2.2.3 Persentase Belanja Transfer terhadap Belanja Daerah

Belanja transfer merupakan pengeluaran uang dari pemerintah daerah kepada pemerintah daerah lainnya dan/atau dari pemerintah daerah kepada pemerintah desa. Merujuk kewenangan pemerintah daerah berdasarkan Peraturan Pemerintah Nomor 12 Tahun 2019 tentang Pengelolaan Keuangan Daerah, belanja transfer yang dimaksud adalah belanja transfer dari pemerintah daerah kepada pemerintah desa. Kontribusi belanja transfer terhadap belanja daerah kurun waktu empat tahun terakhir mencapai 20,23 persen, dengan kontribusi tertinggi pada tahun 2022 yang mencapai 22,26 persen. Pada tahun 2025 alokasi belanja transfer diproyeksikan sebesar 21,57 persen, atau meningkat dibandingkan alokasi belanja transfer pada APBD Murni tahun 2024. Rincian persentase belanja transfer terhadap belanja daerah disajikan pada tabel di bawah ini.

Tabel 3.6
Persentase Belanja Transfer terhadap Belanja Daerah

| Tahun | Belanja Modal | Belanja Daerah | % |
|-------|--------------------|----------------------|-------|
| 2021 | 458.586.767.294,00 | 2.194.288.985.256,88 | 20,90 |
| 2022 | 459.604.976.421,00 | 2.064.320.644.252,00 | 22,26 |
| 2023 | 404.681.881.795,00 | 2.096.191.300.837,69 | 19,31 |
| 2024 | 402.537.859.400,00 | 2.355.667.830.681,00 | 17,09 |
| 2025 | 406.454.359.973,00 | 1.884.279.460.274,00 | 21,57 |

Sumber : LRA Kabupaten Lampung Timur, 2024

3.2.3 Arah Kebijakan Pembiayaan Daerah

Peraturan Pemerintah Nomor 12 Tahun 2019 tentang Pengelolaan Keuangan Daerah pembiayaan Daerah merupakan setiap penerimaan yang perlu dibayar kembali dan/atau pengeluaran yang akan diterima kembali, baik pada tahun anggaran yang bersangkutan maupun tahun-tahun anggaran proyeksi. Pada kebijakan pembiayaan daerah Kabupaten Lampung Timur Tahun 2025 terdiri atas beberapa unsur pembentukan yakni, Penerimaan Pembiayaan Daerah, yang terdiri atas: Sisa Lebih Perhitungan Anggaran tahun anggaran sebelumnya. Sementara itu Pengeluaran Pembiayaan Daerah terdiri atas: Penyertaan Modal/Investasi Daerah. Adapun realisasi dan proyeksi/target pembiayaan daerah Kabupaten Lampung Timur Tahun 2021 s/d 2025 dapat dilihat pada tabel berikut;

Tabel 3.7
Realisasi dan Proyeksi/Target Pembiayaan Daerah Kabupaten Lampung Timur
Tahun 2022 s.d Tahun 2026

| Kode Rekening | Uraian | 2022 | 2023 | 2024 | 2025 | 2026 |
|---------------|---|--------------------------|--------------------------|--------------------------|--------------------------|--------------------------|
| | | REALISASI APBD | REALISASI APBD | APBD MURNI | PROYEKSI RKPD | PROYEKSI RKPD n+1 |
| 1 | 2 | 3 | 4 | 5 | 6 | 7 |
| 6 | PEMBIAYAAN DAERAH | 39.798.662.339,30 | 52.281.916.906,36 | 30.564.904.407,00 | 28.000.000.000,00 | 23.000.000.000,00 |
| 6.1 | Penerimaan Pembiayaan Daerah | 39.798.662.339,30 | 54.281.916.906,36 | 32.564.904.407,00 | 30.000.000.000,00 | 25.000.000.000,00 |
| 6.1.01 | Sisa Lebih Perhitungan Anggaran Daerah Tahun Sebelumnya | 39.798.662.339,30 | 54.281.916.906,36 | 32.564.904.407,00 | 30.000.000.000,00 | 25.000.000.000,00 |
| 6.2 | Pengeluaran Pembiayaan Daerah | - | 2.000.000.000,00 | 2.000.000.000,00 | 2.000.000.000,00 | 2.000.000.000,00 |
| 6.2.02 | Penyertaan Modal Daerah | - | 2.000.000.000,00 | 2.000.000.000,00 | 2.000.000.000,00 | 2.000.000.000,00 |
| | Pembiayaan Netto | 39.798.662.339,30 | 52.281.916.906,36 | 30.564.904.407,00 | 28.000.000.000,00 | 23.000.000.000,00 |

Sumber : LRA Kabupaten Lampung Timur, 2024

Mengingat besarnya pembiayaan yang dibutuhkan untuk pembangunan infrastruktur daerah serta memperhatikan besarnya peluang dari sisi kebijakan dan regulasi yang ada, dan besarnya potensi pendanaan yang berasal dari masyarakat maupun pihak dunia usaha, maka kebijakan sumber pendanaan dalam pembangunan di Kabupaten Lampung Timur dapat diperluas melalui dan tidak terbatas pada pendanaan bersama antara Pemerintah Kabupaten Lampung Timur dengan Pemerintah maupun dengan Pemerintah Daerah lainnya, membuka peluang seluas-luasnya bagi peran serta masyarakat secara sukarela untuk penyelenggaraan skema TSLDU/CSR, Pinjaman Daerah dan swa-pendanaan lainnya, sesuai peraturan perundang-undangan.

BAB IV

SASARAN DAN PRIORITAS PEMBANGUNAN DAERAH

Sasaran dan prioritas pembangunan daerah merupakan rumusan kebijakan pembangunan daerah yang merupakan hasil kajian dari evaluasi hasil kinerja pembangunan pada tahun sebelumnya, hasil evaluasi capaian kinerja pembangunan dalam rentang waktu perencanaan RPJMD, aspirasi masyarakat dalam musrenbang tahunan, perkiraan kemampuan keuangan daerah dan kebijakan pembangunan tahunan pemerintah. Prioritas pembangunan ini didasarkan pada isu strategis di Kabupaten Lampung Timur pada tahun berkenaan dengan memperhatikan urgensi, efisiensi, efektivitas, dan daya ungkit bagi kinerja pembangunan daerah.

Dalam pelaksanaannya, penentuan prioritas pembangunan Kabupaten Lampung Timur juga mempertimbangkan kebijakan nasional dan Provinsi Lampung demi keselarasan dan sinergitas antara pembangunan pusat dan daerah. Hal ini dilakukan demi terciptanya harmonisasi dan sinkronisasi pencapaian sasaran pembangunan dan dapat memberikan *multiplier effect* terhadap perekonomian di daerah, yang pada gilirannya akan mendorong pembangunan perekonomian secara nasional

4.1 Tujuan dan Sasaran Pembangunan Daerah

Tujuan dan sasaran pembangunan dirumuskan untuk memberikan arah terhadap program pembangunan daerah serta dalam rangka memberikan kepastian operasionalisasi dan keterkaitan antara misi dengan program pembangunan sehingga memberikan gambaran yang jelas tentang ukuran-ukuran terlaksananya misi dan tercapainya visi. Tujuan dan sasaran pembangunan menunjukkan tingkat prioritas tertinggi dalam perencanaan pembangunan jangka menengah yang selanjutnya akan menjadi dasar dalam mengukur kinerja pembangunan secara keseluruhan.

4.1.1 Prioritas Pembangunan Nasional

Merujuk dokumen rancangan Rencana Kerja Pemerintah Tahun 2025, tema pembangunan nasional adalah "*Akselerasi Pertumbuhan Ekonomi yang Inklusif dan Berkelanjutan*". Dalam pelaksanaan tema pembangunan tersebut, ditetapkan 3 prioritas pembangunan nasional yang meliputi :

1. SDM berdaya saing dan produktif

Dalam perwujudan prioritas sumber daya manusia berdaya saing dan produktif, arah kebijakan pembangunan nasional meliputi penetapan wajib belajar 13 tahun, restrukturisasi tenaga guru dan kesehatan, penetapan pelayanan primer dan penuntasan stunting, penetapan penggunaan regsosek dan pemanfaatannya untuk perlindungan sosial adaptif,

peningkatan partisipasi pendidikan tinggi dan lulusan STEM berkualitas, pendidikan dan pelatihan vokasi yang berbasis kebutuhan dan dual system. Selanjutnya penetapan kebijakan penguatan karakter dan jati diri bangsa.

2. Infrastruktur berkualitas

Dalam pelaksanaan prioritas infrastruktur berkualitas, arahan kebijakan pembangunan nasional akan diarahkan pada penetapan hub laut dan hub udara untuk integrasi infrastruktur konektivitas dengan kawasan pertumbuhan ekonomi, penguatan infrastruktur digital, pengembangan infrastruktur transisi energi, dan percepatan infrastruktur IKN. Selanjutnya penetapan reormasi pengelolaan sampah dari hulu ke hilir.

3. Pertumbuhan ekonomi yang menciptakan lapangan kerja berkualitas, menurunkan ketimpangan dan penciptaan produk ramah lingkungan

Arah kebijakan pembangunan nasional dalam prioritas tersebut meliputi penguatan sistem jaminan sosial nasional, pengembangan skema graduasi bansos, peningkatan lingkungan inklusif terhadap anak, lansia, penyandang disabilitas, perempuan, dan penduduk rentan lainnya, peningkatan keterampilan bekera dan berwirausaha sepanjang hayat, peningkatan partisipasi perempuan, penyandang disabilitas, dan kelompok rentan lainnya sebagai angkatan kerja, percepatan investasi dan ekspor non mihak produk olahan, peningkatan produksi industri pengolahan, dukungan regulasi penciptaan iklim investasi yang kondusif, dan penyediaan infrastruktur untuk mendukung transisi energi.

Merujuk penjelasan BAPPENAS, pembangunan tahun 2025 akan menjadi tahapan pembangunan pada masa transisi antara RPJPN 2005-2025 dengan RPJPN 2025-2045, sekaligus penjabaran awal dari RUU RPJPN 2025-2045 dan RPJMN Teknokratik 2025-2029 sebagai Tahap Pertama Pembangunan 5 Tahunan. “Visi Indonesia Emas 2045 sebagai negara Nusantara Berdaulat, Maju, dan Berkelanjutan, dalam upaya untuk mewujudkannya diperlukan dasar-dasar transformasi yang kuat. Tahapan pembangunan 2025–2029 sangat strategis untuk meletakkan dasar-dasar transformasi dan bahkan menjadi basis untuk tingkat pertumbuhan pada tahapan berikutnya. Dalam pelaksanaan hal tersebut, pembangunan nasional di tahun 2025 memiliki sasaran pokok sebagaimana tercantum dalam tabel di bawah ini.

Tabel 4.1
Indikator Sasaran Makro Pembangunan Nasional Tahun 2025

| INDIKATOR MAKRO PEMBANGUNAN | TARGET 2025 |
|------------------------------------|---------------|
| Pertumbuhan Ekonomi (%) | 5,3 – 5,6 |
| Tingkat Pengangguran Terbuka (%) | 4,5 – 5,0 |
| Tingkat Kemiskinan (%) | 7,0 – 8,0 |
| Rasio Gini | 0,379 - 0,382 |
| Indeks Modal Manusia (IPM) | 0,56 |
| Penurunan Intensitas Emisi GRK (%) | 38,6 |

4.1.2 Prioritas Pembangunan Provinsi Lampung

Merujuk musrenbang RKPD Provinsi Lampung tahun 2024, Lampung sebagai bagian dari NKRI memiliki kewajiban dan tanggungjawab untuk mewujudkan cita-cita kemerdekaan sebagaimana tertuang dalam Undang-undang Dasar (UUD) Tahun 1945. Undang-Undang Nomor 25 Tahun 2004 tentang Sistem Perencanaan Pembangunan Nasional mengamanatkan bahwa: “perencanaan pembangunan daerah menjadi satu kesatuan dalam sistem perencanaan pembangunan nasional”. Memperhatikan faktor internal : Lampung memiliki modal dasar pada aspek geografis dan demografi; daya dukung dan daya tampung lingkungan, capaian pembangunan sebelumnya, yang dikombinasikan dengan perhatian terhadap isu strategis dan permasalahan pembangunan lingkup daerah memperhatikan faktor eksternal : tantangan dan isu strategis pembangunan pada lingkup global, arah kebijakan pembangunan nasional, dan lingkup kewenangan pemerintah daerah sebagaimana diatur dalam peraturan perundang-undangan. Berdasarkan hal tersebut, dalam pencapaian pembangunan daerah di tahun 2025, prioritas pembangunan daerah Provinsi Lampung tahun 2025 meliputi :

1. Peningkatan pertumbuhan ekonomi dan pemerataan pembangunan
2. Peningkatan kualitas hidup SDM
3. Penanggulangan kemiskinan
4. Pembangunan infrastruktur
5. Reformasi birokrasi
6. Pemantapan kehidupan masyarakat aman, berbudaya, dan demokratis
7. Peningkatan kualitas lingkungan hidup

Melalui prioritas pembangunan tersebut, diharapkan dapat mewujudkan beberapa sasaran makro pembangunan daerah tahun 2025 sebagaimana dalam tabel berikut ini :

Tabel 4.2
Indikator Sasaran Makro Pembangunan Provinsi Lampung Tahun 2025

| INDIKATOR MAKRO PEMBANGUNAN | TARGET 2025 |
|------------------------------------|---------------|
| Pertumbuhan Ekonomi (%) | 4,9-5,3 |
| Inflasi (%) | 1,5 – 3,5 |
| PDRB Per Kapita ADHB (Juta Rupiah) | 52,6 – 54,6 |
| Tingkat Pengangguran Terbuka (%) | 3,8 – 3,5 |
| Tingkat Kemiskinan (%) | 9,5 – 10 |
| Indeks Pembangunan Manusia (IPM) | 72,97 |
| Indeks Gini | 0,282 – 0,293 |
| Nilai Tukar Petani (NTP) | 109 – 110 |
| Pertumbuhan PAD | 2,0 |
| Kemantapan Jalan Provinsi (%) | 78 |
| Penurunan Emisi Gas Rumah Kaca | 13 |

Sumber : Ranwal RKPD Provinsi Lampung Tahun 2025

4.1.3 Prioritas Pembangunan Lampung Timur

4.1.3.1 Tinjauan Kebijakan Pembangunan Daerah dalam RPJPD Lampung Timur 2005-2025

Dalam rangka memantapkan tujuan dan sasaran Visi dan Misi pembangunan Kabupaten Lampung Timur tahun 2021-2026 perlu didukung oleh kebijakan-kebijakan dalam merespon pelaksanaan prioritas pembangunan nasional maupun prioritas pembangunan Provinsi Lampung. Tujuan pembangunan dalam RPJMD 2021-2026, yang merupakan RPJMD tahap keempat dalam RPJPD Tahun 2005-2025 mempunyai arahan untuk memantapkan prestasi hasil pembangunan yang telah diperoleh pada RPJMD periode 2016-2020 dengan fokus mempertahankan momentum kemajuan yang telah dicapai dan memantapkan kesejahteraan masyarakat. Tingkat kesejahteraan tercermin pada tingkat pendidikan dan derajat kesehatan yang baik, serta terwujudnya rasa nyaman.

Pembangunan periode ini sesuai dengan RPJPD Tahun 2005-2025 diarahkan pada sasaran :

1) Mewujudkan kesejahteraan masyarakat Kabupaten Lampung Timur

- (1) Pemantapan pembangunan wilayah berdasarkan Perda tentang Tata Ruang
- (2) Pemantapan kualitas pelayanan kesehatan
- (3) Pemantapan kualitas pelayanan pendidikan
- (4) Pemantapan pengembangan UMKM
- (5) Pemantapan berbagai sumber PAD
- (6) Pemantapan kualitas pelayanan pariwisata
- (7) Pemantapan Jaminan Sosial Kemiskinan
- (8) Pemantapan perlindungan wanita dan anak
- (9) Pemantapan pengembangan pemuda dan olahraga
- (10) Pemantapan perluasan kualitas permukiman
- (11) Pemantapan kualitas produk pertanian
- (12) Pemantapan Program Pendanaan Agribisnis
- (13) Pemantapan infrastruktur pertanian
- (14) Pemantapan kualitas Terminal Agribisnis
- (15) Pemantapan kualitas sentra perdagangan dan jasa
- (16) Pemantapan perkreditan rakyat
- (17) Pemantapan industri hasil pertanian

2) Mewujudkan tata pemerintahan yang baik (*good governance*) Kabupaten Lampung Timur secara mantap dan harmonis berlandaskan tata peraturan pemerintahan yang berlaku

- (1) Memantapkan kualitas partisipasi politik masyarakat,
- (2) Mempertahankan kualitas Pemilukada.
- (3) Akselerasi peningkatan kualitas Lembaga Swadaya Masyarakat Mandiri.
- (4) Mempertahankan kualitas mekanisme pengawasan, renumerasi, *reward and punishment* yang terukur dan terbuka.
- (5) Memantapkan kualitas kebijakan *good and clean goverment*, serta penggunaan mekanisme *fit and proper test* sebagai proses standar dalam penetapan dan pengangkatan pejabat publik.

- (6) Memantapkan kualitas administrasi pemerintahan.
- 3) **Mewujudkan kualitas infrastruktur wilayah yang mendukung pembangunan daerah dan nasional**
 - (1) Pemantapan kualitas sarana dan infrastruktur perhubungan darat, sungai, dan laut.
 - (2) Pemantapan kualitas sarana dan infrastruktur sosial kemasyarakatan.
 - (3) Pemantapan kualitas perumahan rakyat yang terjangkau.
 - (4) Pemantapan kualitas sarana pelabuhan sungai dan laut.
 - (5) Pemantapan kualitas fasilitas komunikasi.
 - (6) Pemantapan kualitas fasilitas listrik untuk pengembangan listrik rumah tangga dan industri.
 - (7) Pemantapan kualitas pelayanan sarana air bersih.
- 4) **Membangun pendidikan, penguasaan IPTEKS, dan kesehatan**
 - (1) Pemantapan pembangunan sarana pendidikan.
 - (2) Pemantapan Peningkatan kualitas sarana pendidikan yang direhabilitasi dan direkonstruksi.
 - (3) Pemantapan pengembangan pelatihan dan studi banding tenaga pengajar yang berkualitas.
 - (4) Pemantapan hasil pengembangan produk riset dan dari berbagai lembaga penelitian dan perguruan tinggi.
 - (5) Pemantapan pelayanan keluarga berencana dan kesehatan reproduksi yang terjangkau dan bermutu.
 - (6) Pemantapan peningkatan dan pengembangan derajat kesehatan masyarakat.
- 5) **Mewujudkan ketentraman dan ketertiban masyarakat serta mendukung penegakan supremasi hukum**
 - (1) Pemantapan peraturan daerah bidang pertanahan.
 - (2) Pemantapan kualitas pencegahan dan penanganan kriminal masa depan., penanganan penyebaran narkoba, dan obat-obatan terlarang.
 - (3) Pemantapan masyarakat yang taat hukum.
- 6) **Membangun masyarakat Religius, berbudi luhur, dan berbudaya, serta melestarikan dan mengembangkan budaya daerah**
 - (1) Pemantapan pengembangan kuantitas rehabilitasi sarana-sarana peribadatan umat beragama.
 - (2) Pemantapan kualitas pembinaan kehidupan keagamaan masyarakat.
 - (3) Pemantapan pembinaan karakter dan jati diri masyarakat.
 - (4) Internasionalisasi berbagai ragam budaya dan seni daerah dari berbagai sub etnis.
 - (5) Pemantapan kualitas pembinaan kehidupan sosial masyarakat yang multi etnis.
- 7) **Mengoptimalkan sumberdaya alam daerah berbasiskan pada keberlanjutan dan kelestarian lingkungan hidup**
 - (1) Pemantapan penggunaan lahan yang sesuai dengan peruntukan dan rencana tata ruang.
 - (2) Pemantapan ketahanan air, ketahanan pangan, dan kondisi lingkungan hidup.

- (3) Pemantapan perlindungan, pelestarian, dan pengelolaan berbagai kawasan lindung dan cagar budaya.
- (4) Pemantapan luas hutan dan mengoptimalkan produksi hutan yang berasal dari hasil hutan non kayu dan hutan kemasyarakatan.
- (5) Pemantapan perlindungan, pelestarian, dan pengelolaan sumber air dan sungai.
- (6) Pemantapan kualitas perekonomian kawasan pesisir.
- (7) Pengelolaan dan pemanfaatan informasi endapan geologi.

4.1.3.2 Tinjauan Kebijakan Pembangunan Daerah dalam RPJMD Lampung Timur 2021-2026

Visi pembangunan Kabupaten Lampung Timur yang tertuang dalam dokumen Rencana Pembangunan Jangka Menengah Daerah (RPJMD) Kabupaten Lampung Timur Tahun 2021-2026, dan dilegalkan melalui Peraturan Daerah Kabupaten Lampung Timur Nomor 5 tahun 2021, adalah *"Rakyat Lampung Timur Berjaya"*. Visi politis tersebut kemudian diselaraskan dengan data-data maupun analisa teknokratik untuk dapat dicapai melalui upaya-upaya yang tergambarkan dalam 9 (sembilan) misi sebagai berikut :

1. *Meningkatkan Program Petani Berjaya*

Misi ini bertujuan untuk meningkatkan nilai tambah dan daya saing pertanian melalui Program Petani Berjaya. Dalam rangka percepatan implementasi dan perluasan cakupan, program tersebut akan terintegrasi dengan Program Kartu Petani Berjaya yang telah dilaksanakan oleh Pemerintah Provinsi Lampung, yang telah mengintegrasikan seluruh kepentingan pertanian dalam arti luas untuk mewujudkan kesejahteraan petani dan seluruh stake holder secara bersama-sama.

Para pihak yang terlibat dalam program ini direncanakan meliputi petani, distributor benih/pupuk/obat, kelompok tani, penyuluh, kios saprotan, lembaga keuangan, buyer/pembeli, dan pemerintah daerah, yang memiliki peran sesuai kewenangannya. Terkait dengan peran perangkat daerah, meliputi fasilitasi kebijakan strategis dan teknis yang berkaitan dengan proses jalannya sistem, fasilitasi teknis yang berkaitan dengan registrasi akun operator masing-masing satuan kerja, dan fasilitasi teknis sosialisasi dan operasional untuk seluruh stake holder dibawahnya.

Implementasi Program Petani Berjaya dalam rangka meningkatkan pendapatan petani menuju kesejahteraan dilakukan dengan program kerja prioritas sebagai berikut:

- a. Peningkatan produksi dan produktivitas pertanian, perkebunan, peternakan dan perikanan, melalui jaminan kepastian ketersediaan sarana produksi dalam usaha budidaya pertanian yang terintegrasi.
- b. Peningkatan tata kelola budidaya, penanganan panen dan pasca panen sektor pertanian, perkebunan, peternakan dan perikanan, melalui pembinaan manajemen usaha dan teknologi dalam bentuk pendampingan, pengendalian, pengawasan, dan evaluasi.
- c. Peningkatan peran lembaga keuangan dalam meningkatkan akses keuangan dan permodalan untuk menunjang produktivitas sektor pertanian, perkebunan, peternakan dan perikanan.

d. Peningkatan pemasaran hasil usaha pertanian.

2. *Peningkatan pembangunan infrastruktur multi sektor berbasis pedesaan.*

Misi ini bertujuan untuk meningkatkan kuantitas dan kualitas infrastruktur daerah. Infrastruktur multi sektor berbasis pedesaan adalah infrastruktur yang meliputi kebutuhan dasar berbasis pedesaan yang dapat berfungsi sebagai pendorong ekonomi sektor publik dan sektor privat, sebagai layanan dan fasilitas yang diperlukan agar perekonomian dapat berfungsi dengan baik.

Kemajuan infrastruktur fisik perlu ditingkatkan oleh pemerintah daerah, untuk meningkatkan ekonomi masyarakat menuju kesejahteraan hidup, dilaksanakan dengan program kerja prioritas sebagai berikut:

- a. Membangun/memelihara jaringan jalan dan jembatan, irigasi yang berkualitas dan merata untuk melayani pergerakan orang dan barang
- b. Membangun/memelihara infrastruktur pelayanan dasar pendidikan, kesehatan, keagamaan, kepemudaan, kesenian dan budaya yang berkualitas dan merata bagi seluruh masyarakat.
- c. Peningkatan jangkauan pelayanan air bersih dan sanitasi
- d. Membangun/memelihara infrastruktur pemerintahan dan publik yang mencerminkan identitas masyarakat Kabupaten Lampung Timur
- e. Meningkatkan perencanaan, pemanfaatan dan pengendalian tata ruang yang konsisten dan berkelanjutan

3. *Peningkatan Kualitas SDM yang sehat, cerdas dan berkarakter melalui pelayanan kesehatan, pendidikan, keagamaan dan sosial kemasyarakatan.*

Misi ini bertujuan untuk meningkatkan kualitas sumber daya manusia. Sumber daya manusia yang sehat dan berkualitas adalah aset utama pembangunan daerah dalam arti yang luas, oleh karenanya pemerintah Kabupaten Lampung Timur berkewajiban untuk meningkatkan kualitas sumber daya manusia Lampung Timur.

Sumber daya manusia yang sehat dan berkualitas adalah aset utama pembangunan daerah dalam arti yang luas, oleh karenanya pemerintah daerah berkewajiban untuk meningkatkan kualitas sumber daya manusia melalui program kerja prioritas sebagai berikut:

- a. Peningkatan pembangunan sarana dan prasarana pendidikan yang lebih berkualitas
- b. Peningkatan akses dan kualitas pendidikan bagi semua lapisan masyarakat yang merata dan berdaya saing
- c. Mewujudkan sistem pendidikan yang berkarakter dengan memadukan pendidikan agama dan umum
- d. Peningkatan kesejahteraan dan kualitas tenaga pendidik dan tenaga kependidikan di semua jenjang sekolah formal dan non formal
- e. Peningkatan pelestarian seni dan budaya
- f. Membangun sarana Balai Latihan Kerja Daerah

- g. Peningkatan kualitas tenaga kerja dan kesempatan kerja untuk mengurangi pengangguran dan penanggulangan kemiskinan
 - h. Peningkatan perlindungan tenaga kerja jaminan sosial tenaga kerja
 - i. Peningkatan prestasi kepemudaan dan olahraga
 - j. Peningkatan kualitas pelayanan kesehatan yang terjangkau oleh masyarakat
 - k. Membangun/memelihara sarana dan prasarana kesehatan dasar dan rujukan yang lebih berkualitas
 - l. Peningkatan akses pelayanan kesehatan dasar dan rujukan yang berkualitas, merata dan terjangkau oleh seluruh masyarakat
 - m. Peningkatan kuantitas dan kualitas tenaga kesehatan sesuai dengan standar kompetensi
 - n. Peningkatan sarana dan prasarana keagamaan dan kualitas kehidupan beragama di masyarakat
 - o. Memelihara hubungan harmonis antar dan intern umat beragama, antar suku, dan antar ras yang harmonis
 - p. Pemberian subsidi listrik untuk masjid, pondok pesantren, dan tempat ibadah lainnya
 - q. Pemberian uang duka bagi masyarakat Lampung Timur yang keluarganya meninggal dunia
 - r. Peningkatan pelayanan dan perlindungan sosial bagi seluruh lapisan masyarakat, terutama kaum marginal dan rentan
 - s. Peningkatan akses dan kualitas pelayanan sosial dalam penanganan masalah kesejahteraan sosial
 - t. Peningkatan kualitas hidup perempuan dan anak melalui pelayanan keluarga berencana dan kesehatan reproduksi
4. *Meningkatkan peran koperasi, UMKM, BUMDes, BUMD, Lembaga Keuangan lainnya dalam rangka meningkatkan perekonomian masyarakat agar berdaya saing dengan berbasis pada ekonomi lokal.*

Misi ini bertujuan untuk meningkatkan pertumbuhan ekonomi daerah berbasis potensi ekonomi lokal, khususnya sektor pertanian, perkebunan, peternakan, dan perikanan sebagai sektor basis daerah, dengan meningkatkan peran koperasi, UMKM, BUMDes, BUMD, Lembaga Keuangan lainnya.

Peningkatan perekonomian masyarakat agar berdaya saing dengan berbasis pada ekonomi lokal didukung dengan program kerja prioritas sebagai berikut:

- a. Pengembangan aktivitas ekonomi perdagangan dan jasa pada pusat kegiatan primer dan sekunder terutama yang ditetapkan dalam RTRW.
- b. Peningkatan dukungan sarana dan prasarana kegiatan perekonomian masyarakat dengan mengedepankan potensi ekonomi lokal yang berbasis pada sektor perdagangan, pertanian, perkebunan, perikanan, peternakan
- c. Meningkatkan peran koperasi, UMKM, BUMDes, BUMD, Lembaga Keuangan lainnya dalam rangka meningkatkan perekonomian masyarakat dan pertumbuhan ekonomi daerah.

- d. Membangun/memelihara pasar daerah, pasar rakyat dan sarana serta prasarana perekonomian masyarakat lainnya secara berkualitas
- e. Pengembangan sentra industri potensial, industri kreatif, industri kecil menengah, koperasi dan UKM, serta kawasan industri menengah dan besar.

5. *Meningkatkan pendidikan politik dan kesadaran hukum masyarakat.*

Misi ini bertujuan untuk meningkatkan kondisi ketentraman dan ketertiban masyarakat dan partisipasi politik masyarakat dalam agenda politik daerah maupun nasional. Pendidikan politik dan kesadaran hukum masyarakat dilaksanakan sesuai dengan kewenangan pemerintah daerah dalam rangka menciptakan kondisi ketentraman dan ketertiban masyarakat.

Upaya meningkatkan pendidikan politik dan kesadaran hukum masyarakat dilaksanakan dengan program kerja prioritas sebagai berikut:

- a. Pendidikan politik dan kesadaran hukum masyarakat, kemitraan masyarakat dan Polri/TNI
- b. Menciptakan wilayah yang aman dari tindak kejahatan dengan mengaktifkan program ronda malam dan kamtibmas yang melibatkan masyarakat, pemerintah desa sampai dengan kabupaten, Polri dan TNI
- c. Peningkatan sistem komunikasi dan informasi serta kerjasama antara masyarakat dan aparat penegak hukum dalam menciptakan kondisi yang aman, tertib, dan tenteram.

6. *Meningkatkan good governance (pemerintahan yang baik dan bertanggung jawab).*

Misi ini bertujuan untuk mewujudkan tata kelola pemerintahan yang baik dan bertanggung jawab. Peningkatan *good governance* akan fokus pada peningkatan pelayanan publik dan penataan aparatur sipil negara. Peningkatan *good governance* dilaksanakan dengan program kerja prioritas sebagai berikut:

- a. Penataan ASN yang profesional, jujur, peduli dan merakyat dalam penyelenggaraan pemerintahan daerah
- b. Peningkatan kapasitas ASN melalui pendidikan dan pelatihan
- c. Peningkatan pengelolaan pendapatan daerah
- d. Pengintegrasian sistem perencanaan dan pengelolaan keuangan daerah dengan basis data yang terkini dan akurat
- e. Implementasi program perencanaan daerah yang partisipatif
- f. Membangun data untuk mendukung perencanaan pembangunan daerah
- g. Peningkatan inovasi dan kerjasama pemerintah dan dunia usaha
- h. Meningkatkan sistem pengawasan dan penyelesaian masalah atas pelaksanaan tugas pemerintahan dan pembangunan
- i. Peningkatan kualitas pelayanan sistem dan terintegrasi melalui sistem informasi yang dapat diakses oleh seluruh masyarakat
- j. Peningkatan pelayanan administrasi kependudukan melalui sistem administrasi kependudukan yang berkualitas Peningkatan pelayanan perizinan mudah, cepat, berkualitas.

7. *Menciptakan peluang usaha dan investasi multi sektor dengan memberdayakan sumber daya kearifan lokal.*

Misi ini bertujuan untuk meningkatkan investasi daerah seluas-luasnya bagi dunia usaha pada bidang produksi, industri pengolahan, perdagangan, jasa, dan pariwisata. Menciptakan peluang usaha dan investasi multi sektor dengan memberdayakan potensi sumber daya kearifan lokal. Peningkatan peluang usaha dan investasi dilaksanakan melalui program kerja prioritas sebagai berikut:

- a. Peningkatan investasi sektor pertanian, perkebunan, perikanan dan peternakan
- b. Peningkatan investasi sektor pertambangan, energi dan sumber daya mineral
- c. Peningkatan investasi sektor kepariwisataan
- d. Membuka dan meningkatkan kerjasama BUMD dan BUMDes

8. *Meningkatkan penanganan pandemi penyakit menular, pencegahan dan pemberantasan narkoba serta penanggulangan bencana alam.*

Misi ini bertujuan untuk meningkatkan upaya penanganan penyakit menular, penanggulangan narkoba dan mitigasi bencana. Peningkatan penanganan penyakit menular, penanggulangan narkoba dan mitigasi bencana dilaksanakan melalui program kerja prioritas sebagai berikut:

- a. Menyelenggarakan program penanganan pandemi penyakit menular sesuai dengan ketentuan peraturan pemerintah
- b. Menyelenggarakan program mitigasi, penanggulangan dan penanganan bencana alam sesuai dengan ketentuan pemerintah
- c. Menyelenggarakan program pencegahan dan pemberantasan narkoba sesuai dengan ketentuan peraturan pemerintah.

9. *Meningkatkan tata kelola lingkungan hidup dan sumber daya alam yang berkualitas.*

Misi ini bertujuan untuk meningkatkan indeks kualitas lingkungan hidup dalam rangka mewujudkan tata kelola lingkungan hidup dan sumber daya alam yang berkualitas.

Peningkatan indeks kualitas lingkungan hidup dilaksanakan melalui program kerja prioritas sebagai berikut:

- a. Penyusunan data dan informasi lingkungan hidup
- b. Penataan dan pengendalian pencemaran lingkungan hidup
- c. Peningkatan penanganan kasus lingkungan hidup
- d. Peningkatan pemantauan dan pemulihan kualitas lingkungan hidup
- e. Peningkatan pengelolaan konservasi dan pemberdayaan masyarakat dalam pengelolaan lingkungan hidup

Mengacu pada visi dan misi yang telah ditetapkan, selanjutnya ditetapkan tujuan dan sasaran pembangunan daerah selama lima tahun. Rumusan tujuan dan sasaran merupakan dasar dalam menyusun pilihan-pilihan strategi pembangunan. Tujuan akan mempresentasikan pernyataan tentang hal-hal yang perlu dilakukan untuk mencapai visi dan misi dengan menjawab isu strategis daerah dan permasalahan pembangunan daerah. Sedangkan sasaran akan

menjabarkan tujuan dalam bentuk hasil yang diharapkan dari suatu tujuan yang diformulasikan secara spesifik, terukur, dapat tercapai, relevan dan terus meningkat.

4.1.3.3 Tinjauan Kebijakan Pembangunan Dalam Pokok-Pokok Pikiran DPRD

Permendagri 86 Tahun 2017 mengamanatkan bahwa dalam Musrenbang Kabupaten dilaksanakan penyampaian pokok-pokok pikiran DPRD. Pokok-pokok pikiran DPRD adalah saran, pendapat atau masukan dari Anggota dan Pimpinan DPRD terhadap kebijakan perencanaan pembangunan yang perlu ditampung dalam RKPD. Pada pelaksanaan Musrenbang Tahun 2023 telah disampaikan pokok-pokok pikiran DPRD yang terdiri dari:

- 1) Bidang Pemerintahan, Pertanahan dan Ketertiban Umum
 - a) Batas desa perlu segera dibenahi agar memudahkan dalam administrasi pemerintahan
 - b) Program Sertifikat Prona yang bertujuan untuk membantu masyarakat dalam memiliki sertifikat tanah agar dilanjutkan disetiap Wilayah Kabupaten Lampung Timur.
 - c) Program Pembedayaan Masyarakat Desa (PPMD) yang dilaksanakan disetiap desa Kabupaten Lampung Timur agar tetap dilaksanakan.
 - d) Masih banyak warga yang belum memiliki E-KTP dan Kartu Identitas Anak (KIA) untuk itu agar Pemerintah Kabupaten Lampung Timur melalui Dinas Kependudukan dan Catatan Sipil dapat segera memenuhinya.
- 2) Bidang Perekonomian dan Keuangan Daerah
 - a. Pengembangan sentra-sentra Usaha Micro Kecil Menengah (UMKM) unggulan untuk mendukung pembangunan perekonomian dimasyarakat dengan mempersiapkan sarana dan prasarana untuk meningkatkan hasil produksi.
 - b. Berkaitan dengan Aset Pemerintah Kabupaten Lampung Timur pengelolaannya saat ini masih kurang maksimal dan tidak diamankan sedangkan bukti kepemilikannya belum lengkap sehingga sering bermasalah, untuk itu segera diurus sertifikat dan pengamanannya.
 - c. Tata kelola dana hibah atau bansos kepada kelompok masyarakat/organisasi dan sebagainya agar dilakukan secara transparan dan akuntabel, sehingga dicapai profesionalisme dalam pengelolaan dana secara administrasi maupun realisasi penyerapannya.
- 3) Bidang Pembangunan, Kebersihan dan Lingkungan Hidup
 - a. Perawatan infrastruktur terutama jalan agar ditingkatkan
 - b. Peningkatkan penyediaan lampu penerangan jalan di wilayah pemukiman penduduk.
 - c. Agar Pemerintah Kabupaten Lampung Timur lebih meningkatkan Pelayanan dan Pengadaan Jaringan air minum masyarakat serta memperbaiki kualitas dan kapasitasnya.
 - d. Program penanganan bencana di Kabupaten Lampung Timur perlu ditingkatkan yaitu Sarana dan Prasarana penanggulangan secara umum.
 - e. Program pembangunan saluran baik saluran penghubung maupun saluran lingkungan yang saat ini belum tuntas pelaksanaannya supaya dianggarkan sehingga

pembangunan saluran tersebut dapat berfungsi secara optimal, menjadi bagian dari program penanggulangan banjir di Kabupaten Lampung Timur.

- f. Program Pembangunan Infrastruktur baik pengaspalan jalan, jembatan, irigasi dan bangunan pelayanan publik harus ditingkatkan.

4) Bidang Kesejahteraan Rakyat

- a. Peningkatan layanan BPJS bagi masyarakat
- b. Berkaitan sektor pendidikan dalam rangka meningkatkan kegiatan belajar pada sekolah, maka perlu diusahakan agar Pemerintah Kabupaten Lampung Timur mendapatkan Bantuan Operasional Sekolah Daerah (BOSDa) dari Pemerintah Propinsi.
- c. Kabupaten Lampung Timur merupakan daerah pertanian, perikanan dan menjadi salah satu lumbung ternak di Propinsi Lampung, maka perlu ditingkatkan sarana dan prasarana yang berkaitan dengan pertanian, peternakan, perikanan untuk meningkatkan hasil produksi.

4.2 Prioritas dan Sasaran Pembangunan Tahun 2025

4.2.1 Tema, Prioritas dan Sasaran Pembangunan Tahun 2025

Untuk Tahun 2025 sebagai penjabaran Tahun Keempat dari pelaksanaan RPJMD Kabupaten Lampung Timur Tahun 2021-2026 dan tahun pertama rencana pembangunan jangka panjang daerah tahun 2025-2045 dan rencana pembangunan jangka menengah daerah tahun 2025-2029, ditetapkan tema pembangunan daerah tahun 2025 yaitu **“Melanjutkan Pembangunan SDM, Ekonomi, Infrastruktur, dan Pelayanan Publik untuk Penguatan Fondasi Transformasi Daerah Berkelanjutan”**. Berdasarkan tema pembangunan dimaksud, prioritas pembangunan daerah tahunan Kabupaten Lampung Timur Tahun 2025, meliputi:

- 1) Meningkatkan kualitas SDM berkualitas dan berdaya saing tinggi
- 2) Meningkatkan pertumbuhan dan ketahanan ekonomi daerah berkelanjutan
- 3) Memantapkan infrastruktur mendukung peningkatan ekonomi dan pelayanan dasar
- 4) Meningkatkan layanan SPM, penanggulangan kemiskinan, prevalensi stunting dan perlindungan sosial masyarakat
- 5) Meningkatkan tata kelola pemerintahan dan layanan publik berkualitas dan merata
- 6) Membangun keluarga berkualitas, perlindungan anak dan perempuan, serta pemuda dan olah raga
- 7) Memantapkan stabilitas makro ekonomi dan keamanan masyarakat
- 8) Melestarikan lingkungan hidup dan ketahanan bencana.

Melalui prioritas pembangunan tersebut, diharapkan dapat mewujudkan beberapa sasaran makro pembangunan daerah tahun 2025 sebagaimana dalam tabel berikut ini :

Tabel 4.3
Indikator Sasaran Pokok Pembangunan Tahun 2025

| NO | INDIKATOR MAKRO PEMBANGUNAN | CAPAIAN 2023 | TARGET 2025 |
|----|--|--------------|-------------|
| 1 | Pertumbuhan Ekonomi (%) (tanpa migas) | 4,74 | 4,35 |
| 2 | Pertumbuhan Ekonomi (%) (dengan migas) | 3,51 | 3,8 |
| 3 | PDRB Perkapita ADHB (Juta Rp) | 46,28 | 49,5 |
| 4 | Inflasi (%) | N/A | 3,28 |
| 5 | Indeks Pembangunan Manusia (IPM) | 72,44 | 73,6 |
| 6 | Kemiskinan (%) | 13,8 | 12,97 |
| 7 | Tingkat Pengangguran Terbuka (%) | 3,09 | 2,49 |
| 8 | Tingkat Kemantapan Jalan Kabupaten (%) | 49,17 | 57 |
| 9 | Penurunan Emisi Gas Rumah Kaca | N/A | 10 |

Selanjutnya, berdasarkan hasil penyesuaian dan sinkronisasi tema dan prioritas pembangunan Nasional, Provinsi Lampung dan Kabupaten Lampung Timur Tahun 2025, maka kemudian dirumuskan arah kebijakan, urusan pengampu/pendukung pelaksanaan arah kebijakan serta program dan kegiatan pendukung prioritas dan arah kebijakan tahunan sebagaimana pada tabel dibawah ini.

Tabel 4.4
Prioritas dan Arah Kebijakan Pembangunan Daerah Kabupaten Lampung Timur Tahun 2025

| PRIORITAS | SASARAN | ARAH KEBIJAKAN |
|---|--|--|
| Prioritas 1 : Meningkatkan kualitas SDM berkualitas dan berdaya saing tinggi | a. Meningkatkan aksesibilitas dan kualitas pendidikan dasar; b. Meningkatkan derajat kesehatan masyarakat; c. Meningkatkan penyerapan tenaga kerja; | a. Pengembangan prasarana dan sarana pendidikan; b. Penyediaan tenaga pendidik yang berkualitas dan merata; c. Pemenuhan SPM, UHC dan pencapaian target IKU bidang kesehatan; d. Peningkatan kompetensi dan kualifikasi (sertifikasi) tenaga kerja melalui program pelatihan kerja; |
| Prioritas 2 : Meningkatkan pertumbuhan dan ketahanan ekonomi daerah berkelanjutan | a. Meningkatkan Pertumbuhan Ekonomi; b. Meningkatkan kesejahteraan petani dan nelayan; c. Terciptanya stabilitas harga bahan pokok | a. Meningkatkan produksi pertanian dan perikanan melalui Program Petani Berjaya; b. Meningkatkan pengolahan dan pemasaran hasil pertanian, peternakan dan perikanan. c. Meningkatkan nilai investasi dalam daerah melalui promosi penanaman modal dan penyederhanaan perizinan; d. Meningkatkan Usaha Kecil Menengah melalui pelayanan perizinan "jemput bola"; e. Meningkatkan Sumberdaya Manusia Pelaku IKM melalui pembinaan dan fasilitasi; f. Menjaga ketersediaan pangan dan kestabilan harga bahan pokok ; |
| Prioritas 3 : Memantapkan infrastruktur mendukung peningkatan ekonomi dan pelayanan dasar | a. Meningkatkan Kondisi Kemantapan Jalan Kabupaten; b. Meningkatkan kapasitas dan kualitas infrastruktur konektivitas dan perhubungan; c. Meningkatkan kuantitas dan kualitas infrastruktur pelayanan dasar perumahan dan kawasan permukiman | a. Pengembangan infrastruktur jalan dan jembatan dalam rangka meningkatkan konektivitas dan pemerataan antar wilayah; b. Meningkatkan layanan pengujian kendaraan bermotor. c. Pengembangan irigasi dalam rangka peningkatan produksi komoditas pertanian khususnya tanaman pangan; d. Meningkatkan ketersediaan air bersih bagi masyarakat melalui program sistem penyediaan air minum (SPAM) dan penyehatan lingkungan; e. Pengembangan system pengelolaan persampahan; |



| PRIORITAS | SASARAN | ARAH KEBIJAKAN |
|---|--|--|
| | | <p>f. Pengembangan Kawasan permukiman dalam rangka meningkatkan kualitas Prasarana Sarana dan Utilitas (PSU) Permukiman yang Layak Huni, Sehat, Nyaman, dan Terjangkau;</p> <p>g. Pengembangan wilayah cepat tumbuh dan infrastruktur ruang publik;</p> |
| Prioritas 4 : Meningkatkan layanan SPM, penanggulangan kemiskinan, prevalensi stunting dan perlindungan sosial masyarakat | <p>a. pemenuhan SPM</p> <p>b. penurunan angka kemiskinan</p> <p>c. penurunan prevalensi stunting</p> <p>d. perlindungan sosial masyarakat</p> | <p>a. meningkatkan alokasi pemenuhan SPM</p> <p>b. menurunkan jumlah wilayah kantong kemiskinan</p> <p>c. menurunkan prevalensi stunting khususnya wilayah intervensi stunting daerah</p> <p>d. meningkatnya kualitas jaminan sosial bagi masyarakat miskin</p> |
| Prioritas 5 : Meningkatkan tata kelola pemerintahan dan layanan publik berkualitas dan merata | <p>a. Meningkatnya kualitas layanan publik;</p> <p>b. Meningkatnya akuntabilitas keuangan dan akuntabilitas kinerja</p> <p>c. Meningkatnya kemandirian fiskal daerah;</p> <p>d. Meningkatnya jumlah desa maju dan mandiri.</p> | <p>a. Meningkatkan kualitas tata kelola pemerintahan;</p> <p>b. Meningkatkan penyelenggaraan Sistem Pemerintahan Berbasis Elektronik (SPBE)</p> <p>c. Meningkatkan Profesionalisme dan Kapasitas ASN melalui pendidikan dan pelatihan;</p> <p>d. Meningkatkan pengelolaan pendapatan daerah, dan pengintegrasian sistem perencanaan pembangunan daerah dengan sistem pengelolaan keuangan daerah;</p> <p>e. Meningkatkan kualitas pelayanan baik pelayanan adminduk maupun perizinan berbasis sistem informasi yang mudah diakses oleh masyarakat.</p> <p>f. Meningkatkan cakupan pelayanan perpustakaan; Meningkatkan kualitas pelayanan publik di desa melalui program SMART VILLAGE</p> |
| Prioritas 6 : Membangun keluarga berkualitas, perlindungan anak dan perempuan, serta pemuda dan olah raga | <p>a. Meningkatnya peran serta pemuda dalam pembangunan dan prestasi di bidang olahraga;</p> <p>b. Meningkatnya kesetaraan gender, pemberdayaan perempuan dan perlindungan anak.</p> <p>c. Meningkatnya cakupan layanan sosial</p> | <p>a. Penguatan system pembinaan pemuda serta pengembangan prestasi olahraga;</p> <p>b. Peningkatan peran serta Perempuan dalam perekonomian dan kemasyarakatan;</p> <p>c. Peningkatan ketersediaan sarana fisik, sosial dan budaya yang dapat menjamin terpenuhinya hak-hak anak.</p> <p>Peningkatan Akses masyarakat miskin terhadap layanan sosial.</p> |
| Prioritas 7 : Memantapkan stabilitas makro ekonomi dan keamanan masyarakat | <p>a. Meningkatnya kerukunan umat beragama;</p> <p>b. Meningkatnya kondisi ketentraman dan ketertiban masyarakat;</p> <p>Meningkatnya pengetahuan dan kesadaran berpolitik masyarakat.</p> | <p>a. Meningkatkan peran forum keagamaan dalam rangka peningkatan kualitas hidup beragama dan kerukunan umat beragama;</p> <p>b. Menciptakan kondisi yang aman, tertib, dan tenteram melalui Peningkatan sistem komunikasi dan informasi serta kerjasama antara masyarakat dan aparat penegak hukum;</p> <p>c. Meningkatkan upaya penegakan peraturan daerah;</p> <p>d. Menyelenggarakan program pencegahan dan pemberantasan narkoba sesuai dengan ketentuan peraturan pemerintah.</p> <p>e. Meningkatkan peran partai politik dalam pendidikan politik masyarakat;</p> <p>f. Pengembangan dan pelestarian budaya lokal.</p> |
| Prioritas 8 : Melestarikan lingkungan hidup dan ketahanan bencana | <p>a. Meningkatnya tata kelola dan kualitas lingkungan hidup;</p> <p>b. Meningkatnya upaya mitigasi bencana.</p> | <p>a. Meningkatkan kualitas lingkungan hidup melalui peningkatan konservasi, pengendalian pencemaran lingkungan dan pemberdayaan masyarakat peduli lingkungan;</p> <p>Menyelenggarakan program mitigasi, penanggulangan dan penanganan bencana sesuai dengan ketentuan pemerintah.</p> |

4.2.2 Pemetaan Tema, Sasaran dan Program Pembangunan Tahun 2025

Pemetaan terhadap program prioritas daerah Tahun 2025 perlu dilakukan untuk memudahkan dalam menghubungkan ketercapaian program dengan prioritas yang perlu didukung, selain itu juga akan memudahkan dalam evaluasi kinerja dan penentuan pagu atau plotting anggaran.

4.2.2.1 Pemetaan Tema, Prioritas dan Program Prioritas Pembangunan Tahun 2025

Penjabaran tema pembangunan dan prioritas pembangunan ke dalam program prioritas, disajikan pada tabel di bawah ini. Perlu dimaklumi bersama, bahwa program prioritas bukanlah nomenklatur program yang tercantum pada APBD. Program prioritas adalah penekanan (*streeching*) yang harus diperhatikan dalam pelaksanaan urusan pembangunan yang relevan.

Tabel 4.5
Pemetaan Program Priortas Pembangunan Tahun 2025

| TEMA RKP | PRIORITAS PEMBANGUNAN | ISU STRATEGIS/ PERMASALAHAN | FOKUS/PROGRAM PRIORITAS | AGENDA KERJA UTAMA |
|---|---|---|--|---|
| Melanjutkan Pembangunan SDM, Ekonomi, Infrastruktur, dan Pelayanan Publik untuk Penguatan Fondasi Transformasi Daerah Berkelanjutan | Prioritas 1: Meningkatkan kualitas SDM berkualitas dan berdaya saing tinggi | a. IPM dibawah rata-rata provinsi b. Jumlah kematian bayi meningkat c. Tingkat pengangguran terbuka rendah, pekerja sektor informal besar | a. Pemberian Insentif/bantuan transport bagi guru honor b. Implementasi program guru penggerak dan sekolah Penggerak c. Beasiswa bagi siswa kurang mampu dan berprestasi d. Pendidikan Kesetaraan berupa Kejar Paket A,B,C untuk mendongkrak capaian IPM Kabupaten e. Pelayanan Telekonsultasi (khususnya untuk pelayanan ibu hamil), f. GERTAK NINGSIA (Gerakan Serentak Sekrining Kesehatan Lansia) g. Optimalisasi Penurunan AKI, AKB, Stunting, dan Hipertensi h. Pelatihan berbasis kompetensi bagi masyarakat pencari kerja | a. Rakyat Lampung Timur Berdaya Saing; b. Rakyat Lampung Timur Sehat; |
| | Prioritas 2 : Meningkatkan pertumbuhan dan ketahanan ekonomi daerah berkelanjutan | a. Pertumbuhan ekonomi cenderung stagnan b. Ketergantungan tinggi terhadap sektor primer ekonomi c. Peranan sektor sekunder dibawah 10 persen | a. Penyediaan Dan Pengembangan Sarana Pertanian, Perikanan dan Peternakan b. Peningkatan Kapasitas SDM Industri Kecil dan Menengah c. Pembinaan dan fasilitasi pelaku IKM d. Pemberian bantuan dan pendampingan kepada usaha mikro e. Revitalisasi/ Pembangunan pasar rakyat f. Operasi Pasar g. Tera Ulang h. Promosi Penanaman Modal Percaya UMKM Berjaya“ fasilitasi Pelayanan Jemput Bola” | a. Program Petani Berjaya ; b. Ekonomi Lampung Timur Berjaya; c. Lampung Timur Ramah Investasi. |
| | Prioritas 3 : Memantapkan infrastruktur mendukung peningkatan ekonomi dan pelayanan dasar | a. Tingkat kemandapan jalan kabupaten rendah b. Rumah Tangga dengan Akses Sanitasi Aman | c. Peningkatan Kemandapan Jaringan Jalan dan Jembatan d. Pengembangan Kawasan Kota dan kawasan cepat tumbuh e. Peningkatan Infrastruktur Dasar, Rumah Layak Huni, | a. Infrastruktur Lampung Timur Berjaya; b. Lampung Timur Jaya. |



| TEMA RKPD | PRIORITAS PEMBANGUNAN | ISU STRATEGIS/ PERMASALAHAN | FOKUS/PROGRAM PRIORITAS | AGENDA KERJA UTAMA |
|-----------|---|--|--|--|
| | | dibawah 80 persen | Sanitasi dan Air Minum | |
| | Prioritas 4 : Meningkatkan layanan SPM, penanggulangan kemiskinan, prevalensi stunting dan perlindungan sosial masyarakat | a. Layanan SPM belum terpenuhi b. Kemiskinan tertinggi kedua di provinsi c. Prevalensi stunting relatif tinggi d. Peningkatan perlindungan sosial masyarakat miskin ekstrem | a. Prioritas alokasi program pemenuhan SPM b. Kolaborasi multi sektor penanggulangan kemiskinan khususnya di wilayah kantong kemiskinan c. Pemenuhan sapsras dan peningkatan kesadaran di wilayah intervensi stunting d. Peningkatan kualitas layanan data kemiskinan ekstrem e. Bantuan Sosial Kesejahteraan Keluarga dengan pemberian Sembako kepada masyarakat miskin prioritas miskin ekstrem f. Verifikasi dan Validasi Data Terpadu Kesejahteraan Sosial (DTKS) | a. Rakyat Lampung Timur Sejahtera |
| | Prioritas 5 : Meningkatkan tata kelola pemerintahan dan layanan publik berkualitas dan merata | Nilai Reformasi birokrasi dan SAKIP relatif rendah | a. Kolaborasi Dokumen Pasca Pernikahan Terintegrasi Penerbitan Administrasi Kependudukan (KADO NIKAH TERPANA) b. MPP (Mall Pelayanan Publik) c. Aplikasi Pengaduan SIKEPMAS" sistem informasi dan komunikasi elektronik pelayanan pengaduan masyarakat d. Optimalisasi Pemberdayaan masyarakat desa dan BUMDES (<i>SMART VILLAGE</i>) | a. Aparatur Profesional ; b. APBD Lampung Timur Tepat ; c. Pelayanan Publik Berjaya; d. Desa Lampung Timur Berjaya. |
| | Prioritas 6 : Membangun keluarga berkualitas, perlindungan anak dan perempuan, serta pemuda dan olah raga | a. Indeks Pembangunan Gender di bawah rata-rata provinsi b. Kasus kekerasan anak meningkat | a. Peningkatan perlindungan anak dan perempuan b. Pemberdayaan PMKS untuk Peningkatan kualitas hidup c. Peningkatan kompetensi dan pemberdayaan perempuan d. Peningkatan ketrampilan dan kemampuan wira usaha muda | a. Pemuda Lampung Timur Berjaya; b. Lampung Timur Ramah Anak. |
| | Prioritas 7 : Memantapkan stabilitas makro ekonomi dan keamanan masyarakat | Kasus kriminalitas terus meningkat | a. Mengaktifkan program ronda malam dan kamtibmas yang melibatkan masyarakat, pemerintah desa sampai dengan kabupaten b. Peningkatan system komunikasi dan informasi serta kerjasama antara masyarakat dan aparat penegak hukum dalam menciptakan kondisi yang aman, tertib, dan tenteram. c. Penguatan Ideologi Pancasila Dan Karakter Kebangsaan d. Peningkatan Kewaspadaan Nasional Dan Peningkatan Kualitas Dan Fasilitasi Penanganan Konflik Sosial | a. Lampung Timur Religius dan Berakhlak Mulia; b. Lampung Timur Aman; c. Lampung Timur Menuju Bebas Narkoba; |
| | Prioritas 8 : Melestarikan lingkungan hidup dan ketahanan bencana | Penurunan indeks kualitas lingkungan hidup dan peningkatan kegiatan mitigasi bencana alam. | a. Peningkatan pemantauan dan pemulihan kualitas lingkungan hidup b. Peningkatan pengelolaan konservasi dan pemberdayaan masyarakat dalam pengelolaan lingkungan hidup c. Peningkatan kesiapsiagaan | a. Lampung Timur Berkelanjutan ; b. Lampung Timur Siaga |



| TEMA RKPD | PRIORITAS PEMBANGUNAN | ISU STRATEGIS/ PERMASALAHAN | FOKUS/PROGRAM PRIORITAS | AGENDA KERJA UTAMA |
|-----------|-----------------------|-----------------------------|---|--------------------|
| | | | <ul style="list-style-type: none"> penanganan bencana d. Pengembangan Sistem deteksi dini kebencanaan e. Rehabilitasi dan rekonstruksi pasca bencana | |

4.2.2.2 Pemetaan Tema, Prioritas dan Program Prioritas Pembangunan Tahun 2025

Upaya Daerah Kabupaten Lampung Timur dalam pencapaian prioritas pembangunan harus dapat disinergikan dan diselaraskan dengan upaya pencapaian prioritas pembangunan di tingkat Provinsi maupun tingkat Nasional. Berikut adalah pemetaan prioritas daerah Kabupaten Lampung Timur dengan Prioritas Provinsi Lampung dan Prioritas Nasional:

Tabel 4.6
Pemetaan Dukungan Prioritas Kabupaten Lampung Timur Terhadap
Prioritas Provinsi Lampung dan Prioritas Nasional Tahun 2025

| PRIORITAS PEMBANGUNAN | ISU STRATEGIS/ PERMASALAHAN | FOKUS/PROGRAM PRIORITAS | PRIORITAS NASIONAL (PN) | PRIORITAS PROVINSI (PP) | PAGU INDIKATIF (Milyar) |
|---|---|--|---|---|-------------------------|
| Prioritas 1: Meningkatkan kualitas SDM berkualitas dan berdaya saing tinggi | <ul style="list-style-type: none"> d. IPM dibawah rata-rata provinsi e. Jumlah kematian bayi meningkat a. Tingkat pengangguran terbuka rendah, pekerja sektor informal besar | <ul style="list-style-type: none"> a. Pemberian Insentif/bantuan transport bagi guru honor b. Implementasi program guru penggerak dan sekolah Penggerak c. Beasiswa bagi siswa kurang mampu dan berprestasi d. Pendidikan Kesetaraan berupa Kejar Paket A,B,C untuk mendongkrak capaian IPM Kabupaten e. Pelayanan Telekonsultasi (khususnya untuk pelayanan ibu hamil), f. GERTAK NINGSIA (Gerakan Serentak Sekrining Kesehatan Lansia) g. Optimalisasi Penurunan AKI, AKB, Stunting, dan Hipertensi h. Peningkatan ketrampilan dan Kemampuan wira usaha muda i. Pelatihan berbasis kompetensi bagi masyarakat pencari kerja | PN 4: Memperkuat Pembangunan Manusia (SDM), sains, teknologi, pendidikan, kesehatan, prestasi olahraga, kesetaraan gender, serta penguatan peran perempuan, pemuda, dan penyandang disabilitas | PP 2: Peningkatan kualitas hidup SDM | 774,45 |
| Prioritas 2 : Meningkatkan pertumbuhan dan ketahanan ekonomi daerah berkelanjutan | <ul style="list-style-type: none"> d. Pertumbuhan ekonomi cenderung stagnan e. Ketergantungan tinggi terhadap sektor primer ekonomi a. Peranan sektor | <ul style="list-style-type: none"> a. Penyediaan Dan Pengembangan Sarana Pertanian, Perikanan dan Peternakan b. Peningkatan Kapasitas SDM Industri Kecil dan Menengah c. Pembinaan dan fasilitasi pelaku IKM d. Pemberian bantuan | PN 5: Melanjutkan hilirisasi dan mengembangkan industri berbasis sumber daya alam untuk meningkatkan nilai tambah di dalam negeri | PP 5: Peningkatan pertumbuhan ekonomi dan pemerataan pembangunan | 84,02 |



| PRIORITAS PEMBANGUNAN | ISU STRATEGIS/ PERMASALAHAN | FOKUS/PROGRAM PRIORITAS | PRIORITAS NASIONAL (PN) | PRIORITAS PROVINSI (PP) | PAGU INDIKATIF (Milyar) |
|---|--|---|---|------------------------------------|-------------------------|
| | sekunder dibawah 10 persen | dan pendampingan kepada usaha mikro e. Revitalisasi/ Pembangunan pasar rakyat f. Operasi Pasar g. Tera Ulang h. Promosi Penanaman Modal i. Percaya UMKM Berjaya“ fasilitasi Pelayanan Jemput Bola” | | | |
| Prioritas 3 : Memantapkan infrastruktur mendukung peningkatan ekonomi dan pelayanan dasar | a. Tingkat kemantapan jalan kabupaten rendah b. Rumah Tangga dengan Akses Sanitasi Aman dibawah 80 persen | a. Peningkatan Kemantapan Jaringan Jalan dan Jembatan b. Pengembangan Kawasan Kota dan kawasan cepat tumbuh c. Peningkatan Infrastruktur Dasar, Rumah Layak Huni, Sanitasi dan Air Minum | PN 3: Melanjutkan pembangunan infrastruktur dan meningkatkan lapangan kerja yang berkualitas, mendorong kewirausahaan, mengembangkan industri kreatif serta mengembangkan agromaritim industri di sentra produksi melalui peran aktif koperasi | PP 3: Pembangunan Infrastruktur | 157,61 |
| Prioritas 4 : Meningkatkan layanan SPM, penanggulangan kemiskinan, prevalensi stunting dan perlindungan sosial masyarakat | a. Layanan SPM belum terpenuhi b. Kemiskinan tertinggi kedua di provinsi c. Prevalensi stunting relatif tinggi d. Peningkatan perlindungan sosial masyarakat miskin ekstrem | a. Pemenuhan alokasi program SPM b. Pemberdayaan PMKS untuk Peningkatan kualitas hidup c. Bantuan Sosial Kesejahteraan Keluarga dengan pemberian Sembako kepada masyarakat miskin prioritas miskin ekstrem d. Verifikasi dan Validasi Data Terpadu Kesejahteraan Sosial (DTKS) e. Intervensi wilayah prevalensi stunting tinggi | PN 6: Membangun dari desa dan dari bawah untuk pertumbuhan ekonomi, pemerataan ekonomi, dan pemberantasan kemiskinan | PP 4: Penanggulangan kemiskinan | 30,26 |
| Prioritas 5 : Meningkatkan tata kelola pemerintahan dan layanan publik berkualitas dan merata | Nilai Reformasi birokrasi dan SAKIP relatif rendah | a. Kolaborasi Dokumen Pasca Pernikahan Terintegrasi Penerbitan Administrasi Kependudukan (KADO NIKAH TERPANA) b. MPP (Mall Pelayanan Publik) c. Aplikasi Pengaduan SIKEPMAS" sistem informasi dan komunikasi elektronik pelayanan pengaduan masyarakat d. Optimalisasi Pemberdayaan masyarakat desa dan BUMDES (<i>SMART</i> | PN 7: Memperkuat reformasi politik, hukum, dan birokrasi, serta memperkuat pencegahan dan pemberantasan korupsi, narkoba, judi, dan penyelundupan | PP 1: Reformasi Birokrasi | 221,647 |



| PRIORITAS PEMBANGUNAN | ISU STRATEGIS/ PERMASALAHAN | FOKUS/PROGRAM PRIORITAS | PRIORITAS NASIONAL (PN) | PRIORITAS PROVINSI (PP) | PAGU INDIKATIF (Milyar) |
|---|---|---|--|--|-------------------------|
| | | <i>VILLAGE)</i> | | | |
| Prioritas 6 : Membangun keluarga berkualitas, perlindungan anak dan perempuan, serta pemuda dan olah raga | a. Indeks Pembangunan Gender di bawah rata-rata provinsi b. Kasus kekerasan anak meningkat | a. Peningkatan kompetensi dan pemberdayaan perempuan b. Peningkatan upaya perlindungan perempuan dan anak | PN 4: Memperkuat Pembangunan Manusia (SDM), sains, teknologi, pendidikan, kesehatan, prestasi olahraga, kesetaraan gender, serta penguatan peran perempuan, pemuda, dan penyandang disabilitas | PP 2: Peningkatan kualitas hidup SDM | 20,54 |
| Prioritas 7 : Memantapkan stabilitas makro ekonomi dan keamanan masyarakat | Kasus kriminalitas terus meningkat | a. Mengaktifkan program ronda malam dan kamtibmas yang melibatkan masyarakat, pemerintah desa sampai dengan kabupaten, Polri dan TNI b. Peningkatan system komunikasi dan informasi serta kerjasama antara masyarakat dan aparat penegak hukum dalam menciptakan kondisi yang aman, tertib, dan tenteram. c. Penguatan Ideologi Pancasila Dan Karakter Kebangsaan d. Peningkatan Kewaspadaan Nasional Dan Peningkatan Kualitas Dan Fasilitas Penanganan Konflik Sosial | PN 2: Memantapkan sistem pertahanan keamanan negara dan mendorong kemandirian bangsa melalui swasembada pangan, energi, air, ekonomi syariah, ekonomi digital, ekonomi hijau, dan ekonomi biru PN 1: Memperkokoh ideologi Pancasila, Demokrasi, dan Hak Asasi Manusia (HAM) | PP 6: Pemantapan kehidupan masyarakat aman, berbudaya, dan demokratis | 11,79 |
| Prioritas 8 : Melestarikan lingkungan hidup dan ketahanan bencana | a. Penurunan indeks kualitas lingkungan hidup b. Indeks risiko bencana berkategori tinggi. | a. Peningkatan pemantauan dan pemulihan kualitas lingkungan hidup b. Peningkatan pengelolaan konservasi dan pemberdayaan masyarakat dalam pengelolaan lingkungan hidup c. Peningkatan kesiapsiagaan penanganan bencana d. Pengembangan Sistem deteksi dini kebencanaan e. Rehabilitasi dan rekonstruksi pasca bencana | PN 8: Memperkuat penyelarasan kehidupan yang harmonis dengan lingkungan, alam dan budaya, serta peningkatan toleransi antarumat beragama untuk mencapai masyarakat yang adil dan makmur | PP 7: Peningkatan kualitas lingkungan hidup | 29,43 |

4.3 Pemetaan Program Pendukung Prioritas

4.3.1 Pemetaan Program terhadap Prioritas Nasional, Provinsi Lampung dan Daerah

Melaksanakan amanat Undang-Undang Nomor 25 Tahun 2004 tentang Sistem Perencanaan Pembangunan Nasional, dan sebagai bagian integral dari Pemerintah Pusat dan Pemerintah Provinsi Lampung, upaya Pemerintah Kabupaten Lampung Timur dalam pencapaian prioritas pembangunan Nasional, Pemerintah Provinsi Lampung serta prioritas daerah harus dapat secara tepat dilaksanakan melalui alokasi program kegiatan dan sub kegiatan serta alokasi anggaran yang dilaksanakan oleh seluruh perangkat daerah. Berikut adalah pemetaan program pendukung prioritas Nasional, Provinsi Lampung, dan Kabupaten Lampung Timur :

Tabel 4.7
Pemetaan Program Pembangunan yang mendukung Prioritas Nasional Tahun 2025

| No | PRIORITAS NASIONAL | KODE | PROGRAM |
|----|---|---------|--|
| 01 | Memperkokoh ideologi Pancasila, Demokrasi, dan Hak Asasi Manusia (HAM) | | |
| | | 8.01.02 | PROGRAM Penguatan Ideologi Pancasila dan Karakter Kebangsaan |
| | | 8.01.03 | PROGRAM Peningkatan Peran Partai Politik dan Lembaga Pendidikan Melalui Pendidikan Politik dan Pengembangan Etika serta Budaya Politik |
| | | 8.01.04 | PROGRAM Pemberdayaan dan Pengawasan Organisasi Kemasyarakatan |
| | | 8.01.05 | PROGRAM Pembinaan dan Pengembangan Ketahanan Ekonomi, Sosial, dan Budaya |
| | | 8.01.06 | PROGRAM Peningkatan Kewaspadaan Nasional dan Peningkatan Kualitas dan Fasilitas Penanganan Konflik Sosial |
| 02 | Memantapkan sistem pertahanan keamanan negara dan mendorong kemandirian bangsa melalui swasembada pangan, energi, air, ekonomi syariah, ekonomi digital, ekonomi hijau, dan ekonomi biru | | |
| | | 1.05.02 | PROGRAM Peningkatan Ketenteraman dan Ketertiban Umum |
| | | 7.01.04 | PROGRAM Koordinasi Ketenteraman dan Ketertiban Umum |
| | | 2.09.02 | PROGRAM Pengelolaan Sumber Daya Ekonomi Untuk Kedaulatan dan Kemandirian Pangan |
| | | 2.09.03 | PROGRAM Peningkatan Diversifikasi dan Ketahanan Pangan Masyarakat |
| | | 2.09.04 | PROGRAM Penanganan Kerawanan Pangan |
| | | 2.09.05 | PROGRAM Pengawasan Keamanan Pangan |
| | | 3.25.03 | PROGRAM Pengelolaan Perikanan Tangkap |
| | | 3.25.04 | PROGRAM Pengelolaan Perikanan Budidaya |
| | | 3.25.05 | PROGRAM Pengawasan Sumber Daya Kelautan dan Perikanan |
| | | 3.25.06 | PROGRAM Pengolahan dan Pemasaran Hasil Perikanan |
| | | 3.27.02 | PROGRAM Penyediaan dan Pengembangan Sarana Pertanian |
| | | 3.27.03 | PROGRAM Penyediaan dan Pengembangan Prasarana Pertanian |
| | | 3.27.04 | PROGRAM Pengendalian Kesehatan Hewan dan Kesehatan Masyarakat Veteriner |
| | | 3.27.05 | PROGRAM Pengendalian dan Penanggulangan Bencana Pertanian |
| | | 3.27.06 | PROGRAM Perizinan Usaha Pertanian |
| | | 3.27.07 | PROGRAM Penyuluhan Pertanian |



| No | PRIORITAS NASIONAL | KODE | PROGRAM |
|----|---|---------|---|
| | | 2.16.03 | PROGRAM PENGELOLAAN APLIKASI INFORMATIKA |
| | | 2.16.02 | PROGRAM PENGELOLAAN INFORMASI DAN KOMUNIKASI PUBLIK |
| | | 2.20.02 | PROGRAM PENYELENGGARAAN STATISTIK SEKTORAL |
| | | 2.21.02 | PROGRAM PENYELENGGARAAN PERSANDIAN UNTUK PENGAMANAN INFORMASI |
| 03 | Melanjutkan pembangunan infrastruktur dan meningkatkan lapangan kerja yang berkualitas, mendorong kewirausahaan, mengembangkan industri kreatif serta mengembangkan agromaritim industri di sentra produksi melalui peran aktif koperasi | | |
| | | 1.03.02 | PROGRAM PENGELOLAAN SUMBER DAYA AIR (SDA) |
| | | 1.03.03 | PROGRAM PENGELOLAAN DAN PENGEMBANGAN SISTEM PENYEDIAAN AIR MINUM |
| | | 1.03.05 | PROGRAM PENGELOLAAN DAN PENGEMBANGAN SISTEM AIR LIMBAH |
| | | 1.03.06 | PROGRAM PENGELOLAAN DAN PENGEMBANGAN SISTEM DRAINASE |
| | | 1.03.07 | PROGRAM PENGEMBANGAN PERMUKIMAN |
| | | 1.03.08 | PROGRAM PENATAAN BANGUNAN GEDUNG |
| | | 1.03.09 | PROGRAM PENATAAN BANGUNAN DAN LINGKUNGANNYA |
| | | 1.03.10 | PROGRAM PENYELENGGARAAN JALAN |
| | | 1.03.11 | PROGRAM PENGEMBANGAN JASA KONSTRUKSI |
| | | 1.03.12 | PROGRAM PENYELENGGARAAN PENATAAN RUANG |
| | | 1.04.02 | PROGRAM PENGEMBANGAN PERUMAHAN |
| | | 1.04.03 | PROGRAM KAWASAN PERMUKIMAN |
| | | 1.04.05 | PROGRAM PENINGKATAN PRASARANA, SARANA DAN UTILITAS UMUM (PSU) |
| | | 2.15.02 | PROGRAM PENYELENGGARAAN LALU LINTAS DAN ANGKUTAN JALAN (LLAJ) |
| | | 2.07.03 | PROGRAM PELATIHAN KERJA DAN PRODUKTIVITAS TENAGA KERJA |
| | | 2.07.04 | PROGRAM PENEMPATAN TENAGA KERJA |
| | | 2.07.05 | PROGRAM HUBUNGAN INDUSTRIAL |
| | | 2.22.02 | PROGRAM PENGEMBANGAN KEBUDAYAAN |
| | | 2.22.03 | PROGRAM PENGEMBANGAN KESENIAN TRADISIONAL |
| | | 2.22.04 | PROGRAM PEMBINAAN SEJARAH |
| | | 2.22.05 | PROGRAM PELESTARIAN DAN PENGELOLAAN CAGAR BUDAYA |
| | | 3.26.02 | PROGRAM PENINGKATAN DAYA TARIK DESTINASI PARIWISATA |
| | | 3.26.03 | PROGRAM PEMASARAN PARIWISATA |
| | | 3.26.05 | PROGRAM PENGEMBANGAN SUMBER DAYA PARIWISATA DAN EKONOMI KREATIF |
| | | 2.17.02 | PROGRAM PELAYANAN IZIN USAHA SIMPAN PINJAM |
| | | 2.17.03 | PROGRAM PENGAWASAN DAN PEMERIKSAAN KOPERASI |
| | | 2.17.04 | PROGRAM PENILAIAN KESEHATAN KSP/USP KOPERASI |
| | | 2.17.05 | PROGRAM PENDIDIKAN DAN LATIHAN PERKOPERASIAN |
| | | 2.17.06 | PROGRAM PEMBERDAYAAN DAN PERLINDUNGAN KOPERASI |
| | | 2.17.08 | PROGRAM PENGEMBANGAN UMKM |
| 04 | Memperkuat Pembangunan Manusia (SDM), sains, teknologi, pendidikan, kesehatan, prestasi olahraga, kesetaraan gender, serta penguatan peran perempuan, pemuda, dan penyandang disabilitas | | |
| | | 1.01.02 | PROGRAM PENGELOLAAN PENDIDIKAN |
| | | 1.01.04 | PROGRAM PENDIDIK DAN TENAGA KEPENDIDIKAN |
| | | 1.01.05 | PROGRAM PENGENDALIAN PERIZINAN PENDIDIKAN |
| | | 1.02.02 | PROGRAM PEMENUHAN UPAYA KESEHATAN PERORANGAN DAN UPAYA KESEHATAN MASYARAKAT |
| | | 1.02.03 | PROGRAM PENINGKATAN KAPASITAS SUMBER DAYA MANUSIA KESEHATAN |
| | | 1.02.04 | PROGRAM SEDIAAN FARMASI, ALAT KESEHATAN DAN |



| No | PRIORITAS NASIONAL | KODE | PROGRAM |
|----|--|---------|---|
| | | | MAKANAN MINUMAN |
| | | 1.02.05 | PROGRAM PEMBERDAYAAN MASYARAKAT BIDANG KESEHATAN |
| | | 2.19.02 | PROGRAM PENGEMBANGAN KAPASITAS DAYA SAING KEPEMUDAAN |
| | | 2.19.03 | PROGRAM PENGEMBANGAN KAPASITAS DAYA SAING KEOLAHRAGAAN |
| | | 2.14.02 | PROGRAM PENGENDALIAN PENDUDUK |
| | | 2.14.03 | PROGRAM PEMBINAAN KELUARGA BERENCANA (KB) |
| | | 2.14.04 | PROGRAM PEMBERDAYAAN DAN PENINGKATAN KELUARGA SEJAHTERA (KS) |
| | | 2.08.02 | PROGRAM PENGARUSUTAMAAN GENDER DAN PEMBERDAYAAN PEREMPUAN |
| | | 2.08.03 | PROGRAM PERLINDUNGAN PEREMPUAN |
| | | 2.08.04 | PROGRAM PENINGKATAN KUALITAS KELUARGA |
| | | 2.08.06 | PROGRAM PEMENUHAN HAK ANAK (PHA) |
| | | 2.08.07 | PROGRAM PERLINDUNGAN KHUSUS ANAK |
| 05 | Melanjutkan hilirisasi dan mengembangkan industri berbasis sumber daya alam untuk meningkatkan nilai tambah di dalam negeri | | |
| | | 2.18.02 | PROGRAM PENGEMBANGAN IKLIM PENANAMAN MODAL |
| | | 2.18.03 | PROGRAM PROMOSI PENANAMAN MODAL |
| | | 2.18.04 | PROGRAM PELAYANAN PENANAMAN MODAL |
| | | 2.18.05 | PROGRAM PENGENDALIAN PELAKSANAAN PENANAMAN MODAL |
| | | 3.30.02 | PROGRAM PERIZINAN DAN PENDAFTARAN PERUSAHAAN |
| | | 3.30.03 | PROGRAM PENINGKATAN SARANA DISTRIBUSI PERDAGANGAN |
| | | 3.30.04 | PROGRAM STABILISASI HARGA BARANG KEBUTUHAN POKOK DAN BARANG PENTING |
| | | 3.30.05 | PROGRAM PENGEMBANGAN EKSPOR |
| | | 3.30.06 | PROGRAM STANDARDISASI DAN PERLINDUNGAN KONSUMEN |
| | | 3.30.07 | PROGRAM PENGGUNAAN DAN PEMASARAN PRODUK DALAM NEGERI |
| | | 3.31.02 | PROGRAM PERENCANAAN DAN PEMBANGUNAN INDUSTRI |
| 06 | Membangun dari desa dan dari bawah untuk pertumbuhan ekonomi, pemerataan ekonomi, dan pemberantasan kemiskinan | | |
| | | 2.13.02 | PROGRAM PENATAAN DESA |
| | | 2.13.04 | PROGRAM ADMINISTRASI PEMERINTAHAN DESA |
| | | 2.13.05 | PROGRAM PEMBERDAYAAN LEMBAGA KEMASYARAKATAN, LEMBAGA ADAT DAN MASYARAKAT HUKUM ADAT |
| | | 1.06.02 | PROGRAM PEMBERDAYAAN SOSIAL |
| | | 1.06.03 | PROGRAM PENANGANAN WARGA NEGARA MIGRAN KORBAN TINDAK KEKERASAN |
| | | 1.06.04 | PROGRAM REHABILITASI SOSIAL |
| | | 1.06.05 | PROGRAM PERLINDUNGAN DAN JAMINAN SOSIAL |
| | | 1.06.07 | PROGRAM PENGELOLAAN TAMAN MAKAM PAHLAWAN |
| 07 | Memperkuat reformasi politik, hukum, dan birokrasi, serta memperkuat pencegahan dan pemberantasan korupsi, narkoba, judi, dan penyelundupan | | |
| | | X.XX.01 | PROGRAM PENUNJANG URUSAN PEMERINTAHAN DAERAH KABUPATEN/KOTA |
| | | 2.10.04 | PROGRAM PENYELESAIAN SENGKETA TANAH GARAPAN |
| | | 2.10.09 | PROGRAM PENGELOLAAN IZIN MEMBUKA TANAH |
| | | 2.10.10 | PROGRAM PENATAGUNAAN TANAH |
| | | 2.12.02 | PROGRAM PENDAFTARAN PENDUDUK |
| | | 2.12.03 | PROGRAM PENCATATAN SIPIL |
| | | 2.12.04 | PROGRAM PENGELOLAAN INFORMASI ADMINISTRASI KEPENDUDUKAN |
| | | 2.23.02 | PROGRAM PEMBINAAN PERPUSTAKAAN |



| No | PRIORITAS NASIONAL | KODE | PROGRAM |
|----|--|---------|---|
| | | 2.24.02 | PROGRAM PENGELOLAAN ARSIP |
| | | 4.01.02 | PROGRAM PEMERINTAHAN DAN KESEJAHTERAAN RAKYAT |
| | | 4.01.03 | PROGRAM PEREKONOMIAN DAN PEMBANGUNAN |
| | | 4.02.02 | PROGRAM DUKUNGAN PELAKSANAAN TUGAS DAN FUNGSI DPRD |
| | | 5.01.02 | PROGRAM PERENCANAAN, PENGENDALIAN DAN EVALUASI PEMBANGUNAN DAERAH |
| | | 5.01.03 | PROGRAM KOORDINASI DAN SINKRONISASI PERENCANAAN PEMBANGUNAN DAERAH |
| | | 5.02.02 | PROGRAM PENGELOLAAN KEUANGAN DAERAH |
| | | 5.02.03 | PROGRAM PENGELOLAAN BARANG MILIK DAERAH |
| | | 5.02.04 | PROGRAM PENGELOLAAN PENDAPATAN DAERAH |
| | | 5.03.02 | PROGRAM KEPEGAWAIAN DAERAH |
| | | 5.04.02 | PROGRAM PENGEMBANGAN SUMBER DAYA MANUSIA |
| | | 5.05.02 | PROGRAM PENELITIAN DAN PENGEMBANGAN DAERAH |
| | | 6.01.03 | PROGRAM PERUMUSAN KEBIJAKAN, PENDAMPINGAN DAN ASISTENSI |
| | | 6.01.02 | PROGRAM PENYELENGGARAAN PENGAWASAN |
| | | 7.01.02 | PROGRAM PENYELENGGARAAN PEMERINTAHAN DAN PELAYANAN PUBLIK |
| 08 | Memperkuat penyelarasan kehidupan yang harmonis dengan lingkungan, alam dan budaya, serta peningkatan toleransi antarumat beragama untuk mencapai masyarakat yang adil dan makmur | | |
| | | 2.11.02 | PROGRAM PERENCANAAN LINGKUNGAN HIDUP |
| | | 2.11.03 | PROGRAM PENGENDALIAN PENCEMARAN DAN/ATAU KERUSAKAN LINGKUNGAN HIDUP |
| | | 2.11.04 | PROGRAM PENGELOLAAN KEANEKARAGAMAN HAYATI (KEHATI) |
| | | 2.11.05 | PROGRAM PENGENDALIAN BAHAN BERBAHAYA DAN BERACUN (B3) DAN LIMBAH BAHAN BERBAHAYA DAN BERACUN (LIMBAH B3) |
| | | 2.11.06 | PROGRAM PEMBINAAN DAN PENGAWASAN TERHADAP IZIN LINGKUNGAN DAN IZIN PERLINDUNGAN DAN PENGELOLAAN LINGKUNGAN HIDUP (PPLH) |
| | | 2.11.08 | PROGRAM PENINGKATAN PENDIDIKAN, PELATIHAN DAN PENYULUHAN LINGKUNGAN HIDUP UNTUK MASYARAKAT |
| | | 2.11.09 | PROGRAM PENGHARGAAN LINGKUNGAN HIDUP UNTUK MASYARAKAT |
| | | 2.11.10 | PROGRAM PENANGANAN PENGADUAN LINGKUNGAN HIDUP |
| | | 2.11.11 | PROGRAM PENGELOLAAN PERSAMPAHAN |
| | | 1.05.03 | PROGRAM PENANGGULANGAN BENCANA |
| | | 1.05.04 | PROGRAM PENCEGAHAN, PENANGGULANGAN, PENYELAMATAN KEBAKARAN DAN PENYELAMATAN NON KEBAKARAN |
| | | 1.06.06 | PROGRAM PENANGANAN BENCANA |

Pembangunan daerah Kabupaten Lampung Timur Tahun 2025 selain diarahkan untuk mendukung pencapaian prioritas Nasional, juga diarahkan untuk mendukung pencapaian prioritas pembangunan Provinsi Lampung. Terdapat 7 prioritas pembangunan Provinsi Lampung yang akan didukung oleh pelaksanaan program, kegiatan, dan sub kegiatan pembangunan daerah Kabupaten Lampung Timur Tahun 2025.

Tabel 4.8
Pemetaan Program Pembangunan yang mendukung Prioritas Provinsi Lampung Tahun 2025

| No | PRIORITAS PROVINSI | KODE | PROGRAM |
|-----------|---------------------------------------|---------|---|
| 01 | Reformasi Birokrasi | | |
| | | X.XX.01 | PROGRAM PENUNJANG URUSAN PEMERINTAHAN DAERAH KABUPATEN/KOTA |
| | | 2.10.04 | PROGRAM PENYELESAIAN SENGKETA TANAH GARAPAN |
| | | 2.10.09 | PROGRAM PENGELOLAAN IZIN MEMBUKA TANAH |
| | | 2.10.10 | PROGRAM PENATAGUNAAN TANAH |
| | | 2.12.02 | PROGRAM PENDAFTARAN PENDUDUK |
| | | 2.12.03 | PROGRAM PENCATATAN SIPIL |
| | | 2.12.04 | PROGRAM PENGELOLAAN INFORMASI ADMINISTRASI KEPENDUDUKAN |
| | | 2.23.02 | PROGRAM PEMBINAAN PERPUSTAKAAN |
| | | 2.24.02 | PROGRAM PENGELOLAAN ARSIP |
| | | 4.01.02 | PROGRAM PEMERINTAHAN DAN KESEJAHTERAAN RAKYAT |
| | | 4.01.03 | PROGRAM PEREKONOMIAN DAN PEMBANGUNAN |
| | | 4.02.02 | PROGRAM DUKUNGAN PELAKSANAAN TUGAS DAN FUNGSI DPRD |
| | | 5.01.02 | PROGRAM PERENCANAAN, PENGENDALIAN DAN EVALUASI PEMBANGUNAN DAERAH |
| | | 5.01.03 | PROGRAM KOORDINASI DAN SINKRONISASI PERENCANAAN PEMBANGUNAN DAERAH |
| | | 5.02.02 | PROGRAM PENGELOLAAN KEUANGAN DAERAH |
| | | 5.02.03 | PROGRAM PENGELOLAAN BARANG MILIK DAERAH |
| | | 5.02.04 | PROGRAM PENGELOLAAN PENDAPATAN DAERAH |
| | | 5.03.02 | PROGRAM KEPEGAWAIAN DAERAH |
| | | 5.04.02 | PROGRAM PENGEMBANGAN SUMBER DAYA MANUSIA |
| | | 5.05.02 | PROGRAM PENELITIAN DAN PENGEMBANGAN DAERAH |
| | | 6.01.03 | PROGRAM PERUMUSAN KEBIJAKAN, PENDAMPINGAN DAN ASISTENSI |
| | | 6.01.02 | PROGRAM PENYELENGGARAAN PENGAWASAN |
| | | 7.01.02 | PROGRAM PENYELENGGARAAN PEMERINTAHAN DAN PELAYANAN PUBLIK |
| | | 2.13.02 | PROGRAM PENATAAN DESA |
| | | 2.13.04 | PROGRAM ADMINISTRASI PEMERINTAHAN DESA |
| | | 2.13.05 | PROGRAM PEMBERDAYAAN LEMBAGA KEMASYARAKATAN, LEMBAGA ADAT DAN MASYARAKAT HUKUM ADAT |
| | | 2.16.03 | PROGRAM PENGELOLAAN APLIKASI INFORMATIKA |
| | | 2.16.02 | PROGRAM PENGELOLAAN INFORMASI DAN KOMUNIKASI PUBLIK |
| | | 2.20.02 | PROGRAM PENYELENGGARAAN STATISTIK SEKTORAL |
| | | 2.21.02 | PROGRAM PENYELENGGARAAN PERSANDIAN UNTUK PENGAMANAN INFORMASI |
| 02 | Peningkatan Kualitas Hidup SDM | | |
| | | 1.01.02 | PROGRAM PENGELOLAAN PENDIDIKAN |
| | | 1.01.04 | PROGRAM PENDIDIK DAN TENAGA KEPENDIDIKAN |
| | | 1.01.05 | PROGRAM PENGENDALIAN PERIZINAN PENDIDIKAN |
| | | 1.02.02 | PROGRAM PEMENUHAN UPAYA KESEHATAN PERORANGAN DAN UPAYA KESEHATAN MASYARAKAT |
| | | 1.02.03 | PROGRAM PENINGKATAN KAPASITAS SUMBER DAYA MANUSIA KESEHATAN |



| No | PRIORITAS PROVINSI | KODE | PROGRAM |
|-----------|---|---------|---|
| | | 1.02.04 | PROGRAM SEDIAAN FARMASI, ALAT KESEHATAN DAN MAKANAN MINUMAN |
| | | 1.02.05 | PROGRAM PEMBERDAYAAN MASYARAKAT BIDANG KESEHATAN |
| | | 2.19.02 | PROGRAM PENGEMBANGAN KAPASITAS DAYA SAING KEPEMUDAAN |
| | | 2.19.03 | PROGRAM PENGEMBANGAN KAPASITAS DAYA SAING KEOLAHRAGAAN |
| | | 2.14.02 | PROGRAM PENGENDALIAN PENDUDUK |
| | | 2.14.03 | PROGRAM PEMBINAAN KELUARGA BERENCANA (KB) |
| | | 2.14.04 | PROGRAM PEMBERDAYAAN DAN PENINGKATAN KELUARGA SEJAHTERA (KS) |
| | | 2.08.02 | PROGRAM PENGARUSUTAMAAN GENDER DAN PEMBERDAYAAN PEREMPUAN |
| | | 2.08.03 | PROGRAM PERLINDUNGAN PEREMPUAN |
| | | 2.08.04 | PROGRAM PENINGKATAN KUALITAS KELUARGA |
| | | 2.08.06 | PROGRAM PEMENUHAN HAK ANAK (PHA) |
| | | 2.08.07 | PROGRAM PERLINDUNGAN KHUSUS ANAK |
| | | 2.07.03 | PROGRAM PELATIHAN KERJA DAN PRODUKTIVITAS TENAGA KERJA |
| | | 2.07.04 | PROGRAM PENEMPATAN TENAGA KERJA |
| | | 2.07.05 | PROGRAM HUBUNGAN INDUSTRIAL |
| 03 | Pembangunan Infrastruktur | | |
| | | 1.03.02 | PROGRAM PENGELOLAAN SUMBER DAYA AIR (SDA) |
| | | 1.03.03 | PROGRAM PENGELOLAAN DAN PENGEMBANGAN SISTEM PENYEDIAAN AIR MINUM |
| | | 1.03.05 | PROGRAM PENGELOLAAN DAN PENGEMBANGAN SISTEM AIR LIMBAH |
| | | 1.03.06 | PROGRAM PENGELOLAAN DAN PENGEMBANGAN SISTEM DRAINASE |
| | | 1.03.07 | PROGRAM PENGEMBANGAN PERMUKIMAN |
| | | 1.03.08 | PROGRAM PENATAAN BANGUNAN GEDUNG |
| | | 1.03.09 | PROGRAM PENATAAN BANGUNAN DAN LINGKUNGANNYA |
| | | 1.03.10 | PROGRAM PENYELENGGARAAN JALAN |
| | | 1.03.11 | PROGRAM PENGEMBANGAN JASA KONSTRUKSI |
| | | 1.03.12 | PROGRAM PENYELENGGARAAN PENATAAN RUANG |
| | | 1.04.02 | PROGRAM PENGEMBANGAN PERUMAHAN |
| | | 1.04.03 | PROGRAM KAWASAN PERMUKIMAN |
| | | 1.04.05 | PROGRAM PENINGKATAN PRASARANA, SARANA DAN UTILITAS UMUM (PSU) |
| | | 2.15.02 | PROGRAM PENYELENGGARAAN LALU LINTAS DAN ANGKUTAN JALAN (LLAJ) |
| 04 | Penanggulangan Kemiskinan | | |
| | | 1.06.02 | PROGRAM PEMBERDAYAAN SOSIAL |
| | | 1.06.03 | PROGRAM PENANGANAN WARGA NEGARA MIGRAN KORBAN TINDAK KEKERASAN |
| | | 1.06.04 | PROGRAM REHABILITASI SOSIAL |
| | | 1.06.05 | PROGRAM PERLINDUNGAN DAN JAMINAN SOSIAL |
| | | 1.06.07 | PROGRAM PENGELOLAAN TAMAN MAKAM PAHLAWAN |
| 05 | Peningkatan Pertumbuhan Ekonomi dan Pemerataan Pembangunan | | |
| | | 2.09.02 | PROGRAM PENGELOLAAN SUMBER DAYA EKONOMI UNTUK KEDAULATAN dan KEMANDIRIAN PANGAN |
| | | 2.09.03 | PROGRAM PENINGKATAN DIVERSIFIKASI DAN KETAHANAN PANGAN MASYARAKAT |



| No | PRIORITAS PROVINSI | KODE | PROGRAM |
|-----------|---|---------|---|
| | | 2.09.04 | PROGRAM PENANGANAN KERAWANAN PANGAN |
| | | 2.09.05 | PROGRAM PENGAWASAN KEAMANAN PANGAN |
| | | 3.25.03 | PROGRAM PENGELOLAAN PERIKANAN TANGKAP |
| | | 3.25.04 | PROGRAM PENGELOLAAN PERIKANAN BUDIDAYA |
| | | 3.25.05 | PROGRAM PENGAWASAN SUMBER DAYA KELAUTAN DAN PERIKANAN |
| | | 3.25.06 | PROGRAM PENGOLAHAN DAN PEMASARAN HASIL PERIKANAN |
| | | 3.27.02 | PROGRAM PENYEDIAAN DAN PENGEMBANGAN SARANA PERTANIAN |
| | | 3.27.03 | PROGRAM PENYEDIAAN DAN PENGEMBANGAN PRASARANA PERTANIAN |
| | | 3.27.04 | PROGRAM PENGENDALIAN KESEHATAN HEWAN DAN KESEHATAN MASYARAKAT VETERINER |
| | | 3.27.05 | PROGRAM PENGENDALIAN DAN PENANGGULANGAN BENCANA PERTANIAN |
| | | 3.27.06 | PROGRAM PERIZINAN USAHA PERTANIAN |
| | | 3.27.07 | PROGRAM PENYULUHAN PERTANIAN |
| | | 3.26.02 | PROGRAM PENINGKATAN DAYA TARIK DESTINASI PARIWISATA |
| | | 3.26.03 | PROGRAM PEMASARAN PARIWISATA |
| | | 3.26.05 | PROGRAM PENGEMBANGAN SUMBER DAYA PARIWISATA DAN EKONOMI KREATIF |
| | | 2.17.02 | PROGRAM PELAYANAN IZIN USAHA SIMPAN PINJAM |
| | | 2.17.03 | PROGRAM PENGAWASAN DAN PEMERIKSAAN KOPERASI |
| | | 2.17.04 | PROGRAM PENILAIAN KESEHATAN KSP/USP KOPERASI |
| | | 2.17.05 | PROGRAM PENDIDIKAN DAN LATIHAN PERKOPERASIAN |
| | | 2.17.06 | PROGRAM PEMBERDAYAAN DAN PERLINDUNGAN KOPERASI |
| | | 2.17.08 | PROGRAM PENGEMBANGAN UMKM |
| | | 2.18.02 | PROGRAM PENGEMBANGAN IKLIM PENANAMAN MODAL |
| | | 2.18.03 | PROGRAM PROMOSI PENANAMAN MODAL |
| | | 2.18.04 | PROGRAM PELAYANAN PENANAMAN MODAL |
| | | 2.18.05 | PROGRAM PENGENDALIAN PELAKSANAAN PENANAMAN MODAL |
| | | 3.30.02 | PROGRAM PERIZINAN DAN PENDAFTARAN PERUSAHAAN |
| | | 3.30.03 | PROGRAM PENINGKATAN SARANA DISTRIBUSI PERDAGANGAN |
| | | 3.30.04 | PROGRAM STABILISASI HARGA BARANG KEBUTUHAN POKOK DAN BARANG PENTING |
| | | 3.30.05 | PROGRAM PENGEMBANGAN EKSPOR |
| | | 3.30.06 | PROGRAM STANDARDISASI DAN PERLINDUNGAN KONSUMEN |
| | | 3.30.07 | PROGRAM PENGGUNAAN DAN PEMASARAN PRODUK DALAM NEGERI |
| | | 3.31.02 | PROGRAM PERENCANAAN DAN PEMBANGUNAN INDUSTRI |
| 06 | Pemantapan Kehidupan Masyarakat yang Aman, Berbudaya, dan Demokratis | | |
| | | 1.05.02 | PROGRAM PENINGKATAN KETENTERAMAN DAN KETERTIBAN UMUM |
| | | 7.01.04 | PROGRAM KOORDINASI KETENTRAMAN DAN KETERTIBAN UMUM |
| | | 2.22.02 | PROGRAM PENGEMBANGAN KEBUDAYAAN |
| | | 2.22.03 | PROGRAM PENGEMBANGAN KESENIAN TRADISIONAL |
| | | 2.22.04 | PROGRAM PEMBINAAN SEJARAH |
| | | 2.22.05 | PROGRAM PELESTARIAN DAN PENGELOLAAN CAGAR BUDAYA |
| | | 8.01.02 | PROGRAM PENGUATAN IDEOLOGI PANCASILA DAN |



| No | PRIORITAS PROVINSI | KODE | PROGRAM |
|-----------|--|---------|--|
| | | | KARAKTER KEBANGSAAN |
| | | 8.01.03 | PROGRAM PENINGKATAN PERAN PARTAI POLITIK DAN LEMBAGA PENDIDIKAN MELALUI PENDIDIKAN POLITIK DAN PENGEMBANGAN ETIKA SERTA BUDAYA POLITIK |
| | | 8.01.04 | PROGRAM PEMBERDAYAAN DAN PENGAWASAN ORGANISASI KEMASYARAKATAN |
| | | 8.01.05 | PROGRAM PEMBINAAN DAN PENGEMBANGAN KETAHANAN EKONOMI, SOSIAL, DAN BUDAYA |
| | | 8.01.06 | PROGRAM PENINGKATAN KEWASPADAAN NASIONAL DAN PENINGKATAN KUALITAS DAN FASILITASI PENANGANAN KONFLIK SOSIAL |
| 07 | Peningkatan Kualitas Lingkungan Hidup | | |
| | | 2.11.02 | PROGRAM PERENCANAAN LINGKUNGAN HIDUP |
| | | 2.11.03 | PROGRAM PENGENDALIAN PENCEMARAN DAN/ATAU KERUSAKAN LINGKUNGAN HIDUP |
| | | 2.11.04 | PROGRAM PENGELOLAAN KEANEKARAGAMAN HAYATI (KEHATI) |
| | | 2.11.05 | PROGRAM PENGENDALIAN BAHAN BERBAHAYA DAN BERACUN (B3) DAN LIMBAH BAHAN BERBAHAYA DAN BERACUN (LIMBAH B3) |
| | | 2.11.06 | PROGRAM PEMBINAAN DAN PENGAWASAN TERHADAP IZIN LINGKUNGAN DAN IZIN PERLINDUNGAN DAN PENGELOLAAN LINGKUNGAN HIDUP (PPLH) |
| | | 2.11.08 | PROGRAM PENINGKATAN PENDIDIKAN, PELATIHAN DAN PENYULUHAN LINGKUNGAN HIDUP UNTUK MASYARAKAT |
| | | 2.11.09 | PROGRAM PENGHARGAAN LINGKUNGAN HIDUP UNTUK MASYARAKAT |
| | | 2.11.10 | PROGRAM PENANGANAN PENGADUAN LINGKUNGAN HIDUP |
| | | 2.11.11 | PROGRAM PENGELOLAAN PERSAMPAHAN |
| | | 1.05.03 | PROGRAM PENANGGULANGAN BENCANA |
| | | 1.05.04 | PROGRAM PENCEGAHAN, PENANGGULANGAN, PENYELAMATAN KEBAKARAN DAN PENYELAMATAN NON KEBAKARAN |
| | | 1.06.06 | PROGRAM PENANGANAN BENCANA |

Pembangunan daerah memiliki peranan yang sangat strategis dalam mewujudkan kesejahteraan masyarakat dan menciptakan pemerataan pembangunan di seluruh wilayah. Sebagai bagian integral dari pembangunan nasional dan Provinsi Lampung, prioritas pembangunan daerah Kabupaten Lampung Timur menjadi salah satu kunci untuk mencapai tujuan pembangunan yang berkelanjutan. Prioritas pembangunan daerah tahun 2025 disusun melalui pendekatan yang lebih spesifik dan terarah, sesuai dengan karakteristik, potensi, serta tantangan yang diperkirakan akan dihadapi pada tahun 2025, agar sumber daya yang terbatas dapat dimanfaatkan secara maksimal. Pembangunan daerah akan difokuskan melalui upaya dan alokasi anggaran pada sektor-sektor yang dapat memberikan dampak signifikan terhadap pertumbuhan ekonomi, peningkatan kualitas hidup masyarakat, dan pengurangan kesenjangan antar daerah.

Tabel 4.9
Pemetaan Program Pembangunan yang mendukung Prioritas Daerah
Kabupaten Lampung Timur Tahun 2025

| No | PRIORITAS DAERAH KABUPATEN | KODE | PROGRAM |
|----|--|---------|---|
| 01 | Meningkatkan kualitas SDM berkualitas dan berdaya saing tinggi | | |
| | | 1.01.02 | PROGRAM PENGELOLAAN PENDIDIKAN |
| | | 1.01.04 | PROGRAM PENDIDIK DAN TENAGA KEPENDIDIKAN |
| | | 1.01.05 | PROGRAM PENGENDALIAN PERIZINAN PENDIDIKAN |
| | | 1.02.02 | PROGRAM PEMENUHAN UPAYA KESEHATAN PERORANGAN DAN UPAYA KESEHATAN MASYARAKAT |
| | | 1.02.03 | PROGRAM PENINGKATAN KAPASITAS SUMBER DAYA MANUSIA KESEHATAN |
| | | 1.02.04 | PROGRAM SEDIAAN FARMASI, ALAT KESEHATAN DAN MAKANAN MINUMAN |
| | | 1.02.05 | PROGRAM PEMBERDAYAAN MASYARAKAT BIDANG KESEHATAN |
| | | 2.22.02 | PROGRAM PENGEMBANGAN KEBUDAYAAN |
| | | 2.22.03 | PROGRAM PENGEMBANGAN KESENIAN TRADISIONAL |
| | | 2.22.04 | PROGRAM PEMBINAAN SEJARAH |
| | | 2.22.05 | PROGRAM PELESTARIAN DAN PENGELOLAAN CAGAR BUDAYA |
| | | 1.06.02 | PROGRAM PEMBERDAYAAN SOSIAL |
| | | 1.06.03 | PROGRAM PENANGANAN WARGA NEGARA MIGRAN KORBAN TINDAK KEKERASAN |
| | | 2.07.03 | PROGRAM PELATIHAN KERJA DAN PRODUKTIVITAS TENAGA KERJA |
| | | 2.07.04 | PROGRAM PENEMPATAN TENAGA KERJA |
| | | 2.07.05 | PROGRAM HUBUNGAN INDUSTRIAL |
| 02 | Meningkatkan pertumbuhan dan ketahanan ekonomi daerah berkelanjutan | | |
| | | 2.09.02 | PROGRAM PENGELOLAAN SUMBER DAYA EKONOMI UNTUK KEDAULATAN dan KEMANDIRIAN PANGAN |
| | | 2.09.03 | PROGRAM PENINGKATAN DIVERSIFIKASI DAN KETAHANAN PANGAN MASYARAKAT |
| | | 2.09.04 | PROGRAM PENANGANAN KERAWANAN PANGAN |
| | | 2.09.05 | PROGRAM PENGAWASAN KEAMANAN PANGAN |
| | | 2.17.02 | PROGRAM PELAYANAN IZIN USAHA SIMPAN PINJAM |
| | | 2.17.03 | PROGRAM PENGAWASAN DAN PEMERIKSAAN KOPERASI |
| | | 2.17.04 | PROGRAM PENILAIAN KESEHATAN KSP/USP KOPERASI |
| | | 2.17.05 | PROGRAM PENDIDIKAN DAN LATIHAN PERKOPERASIAN |
| | | 2.17.06 | PROGRAM PEMBERDAYAAN DAN PERLINDUNGAN KOPERASI |
| | | 2.17.08 | PROGRAM PENGEMBANGAN UMKM |
| | | 2.18.02 | PROGRAM PENGEMBANGAN IKLIM PENANAMAN MODAL |
| | | 2.18.03 | PROGRAM PROMOSI PENANAMAN MODAL |
| | | 2.18.04 | PROGRAM PELAYANAN PENANAMAN MODAL |
| | | 2.18.05 | PROGRAM PENGENDALIAN PELAKSANAAN PENANAMAN MODAL |
| | | 3.25.03 | PROGRAM PENGELOLAAN PERIKANAN TANGKAP |
| | | 3.25.04 | PROGRAM PENGELOLAAN PERIKANAN BUDIDAYA |
| | | 3.25.05 | PROGRAM PENGAWASAN SUMBER DAYA KELAUTAN DAN PERIKANAN |
| | | 3.25.06 | PROGRAM PENGOLAHAN DAN PEMASARAN HASIL PERIKANAN |
| | | 3.26.02 | PROGRAM PENINGKATAN DAYA TARIK DESTINASI PARIWISATA |



| No | PRIORITAS DAERAH KABUPATEN | KODE | PROGRAM |
|-----------|--|---------|---|
| | | 3.26.03 | PROGRAM PEMASARAN PARIWISATA |
| | | 3.26.05 | PROGRAM PENGEMBANGAN SUMBER DAYA PARIWISATA DAN EKONOMI KREATIF |
| | | 3.27.02 | PROGRAM PENYEDIAAN DAN PENGEMBANGAN SARANA PERTANIAN |
| | | 3.27.03 | PROGRAM PENYEDIAAN DAN PENGEMBANGAN PRASARANA PERTANIAN |
| | | 3.27.04 | PROGRAM PENGENDALIAN KESEHATAN HEWAN DAN KESEHATAN MASYARAKAT VETERINER |
| | | 3.27.05 | PROGRAM PENGENDALIAN DAN PENANGGULANGAN BENCANA PERTANIAN |
| | | 3.27.06 | PROGRAM PERIZINAN USAHA PERTANIAN |
| | | 3.27.07 | PROGRAM PENYULUHAN PERTANIAN |
| | | 3.30.02 | PROGRAM PERIZINAN DAN PENDAFTARAN PERUSAHAAN |
| | | 3.30.03 | PROGRAM PENINGKATAN SARANA DISTRIBUSI PERDAGANGAN |
| | | 3.30.04 | PROGRAM STABILISASI HARGA BARANG KEBUTUHAN POKOK DAN BARANG PENTING |
| | | 3.30.05 | PROGRAM PENGEMBANGAN EKSPOR |
| | | 3.30.06 | PROGRAM STANDARDISASI DAN PERLINDUNGAN KONSUMEN |
| | | 3.30.07 | PROGRAM PENGGUNAAN DAN PEMASARAN PRODUK DALAM NEGERI |
| | | 3.31.02 | PROGRAM PERENCANAAN DAN PEMBANGUNAN INDUSTRI |
| 03 | Memantapkan infrastruktur mendukung peningkatan ekonomi dan pelayanan dasar | | |
| | | 1.03.02 | PROGRAM PENGELOLAAN SUMBER DAYA AIR (SDA) |
| | | 1.03.03 | PROGRAM PENGELOLAAN DAN PENGEMBANGAN SISTEM PENYEDIAAN AIR MINUM |
| | | 1.03.05 | PROGRAM PENGELOLAAN DAN PENGEMBANGAN SISTEM AIR LIMBAH |
| | | 1.03.06 | PROGRAM PENGELOLAAN DAN PENGEMBANGAN SISTEM DRAINASE |
| | | 1.03.07 | PROGRAM PENGEMBANGAN PERMUKIMAN |
| | | 1.03.08 | PROGRAM PENATAAN BANGUNAN GEDUNG |
| | | 1.03.09 | PROGRAM PENATAAN BANGUNAN DAN LINGKUNGANNYA |
| | | 1.03.10 | PROGRAM PENYELENGGARAAN JALAN |
| | | 1.03.11 | PROGRAM PENGEMBANGAN JASA KONSTRUKSI |
| | | 1.03.12 | PROGRAM PENYELENGGARAAN PENATAAN RUANG |
| | | 1.04.02 | PROGRAM PENGEMBANGAN PERUMAHAN |
| | | 1.04.03 | PROGRAM KAWASAN PERMUKIMAN |
| | | 1.04.05 | PROGRAM PENINGKATAN PRASARANA, SARANA DAN UTILITAS UMUM (PSU) |
| | | 2.15.02 | PROGRAM PENYELENGGARAAN LALU LINTAS DAN ANGKUTAN JALAN (LLAJ) |
| | | 2.16.02 | PROGRAM PENGELOLAAN INFORMASI DAN KOMUNIKASI PUBLIK |
| 04 | Meningkatkan layanan SPM, penanggulangan kemiskinan, prevalensi stunting dan perlindungan sosial masyarakat | | |
| | | 1.01.02 | PROGRAM PENGELOLAAN PENDIDIKAN |
| | | 1.01.04 | PROGRAM PENDIDIK DAN TENAGA KEPENDIDIKAN |
| | | 1.02.02 | PROGRAM PEMENUHAN UPAYA KESEHATAN PERORANGAN DAN UPAYA KESEHATAN MASYARAKAT |
| | | 1.02.05 | PROGRAM PEMBERDAYAAN MASYARAKAT BIDANG KESEHATAN |
| | | 1.02.04 | PROGRAM SEDIAAN FARMASI, ALAT KESEHATAN DAN MAKANAN MINUMAN |



| No | PRIORITAS DAERAH KABUPATEN | KODE | PROGRAM |
|-----------|--|---------|---|
| | | 1.02.03 | PROGRAM PENINGKATAN KAPASITAS SUMBER DAYA MANUSIA KESEHATAN |
| | | 1.03.05 | PROGRAM PENGELOLAAN DAN PENGEMBANGAN SISTEM AIR LIMBAH |
| | | 1.03.02 | PROGRAM PENGELOLAAN SUMBER DAYA AIR (SDA) |
| | | 1.03.03 | PROGRAM PENGELOLAAN DAN PENGEMBANGAN SISTEM PENYEDIAAN AIR MINUM |
| | | 1.04.03 | PROGRAM KAWASAN PERMUKIMAN |
| | | 1.03.07 | PROGRAM PENGEMBANGAN PERMUKIMAN |
| | | 1.04.05 | PROGRAM PENINGKATAN PRASARANA, SARANA DAN UTILITAS UMUM (PSU) |
| | | 1.04.02 | PROGRAM PENGEMBANGAN PERUMAHAN |
| | | 1.05.02 | PROGRAM PENINGKATAN KETENTERAMAN DAN KETERTIBAN UMUM |
| | | 7.01.04 | PROGRAM KOORDINASI KETENTRAMAN DAN KETERTIBAN UMUM |
| | | 8.01.04 | PROGRAM PEMBERDAYAAN DAN PENGAWASAN ORGANISASI KEMASYARAKATAN |
| | | 1.06.06 | PROGRAM PENANGANAN BENCANA |
| | | 1.05.04 | PROGRAM PENCEGAHAN, PENANGGULANGAN, PENYELAMATAN KEBAKARAN DAN PENYELAMATAN NON KEBAKARAN |
| | | 1.05.03 | PROGRAM PENANGGULANGAN BENCANA |
| | | 1.06.05 | PROGRAM PERLINDUNGAN DAN JAMINAN SOSIAL |
| | | 2.08.06 | PROGRAM PEMENUHAN HAK ANAK (PHA) |
| | | 2.08.07 | PROGRAM PERLINDUNGAN KHUSUS ANAK |
| | | 1.06.04 | PROGRAM REHABILITASI SOSIAL |
| | | 1.06.02 | PROGRAM PEMBERDAYAAN SOSIAL |
| | | 1.06.03 | PROGRAM PENANGANAN WARGA NEGARA MIGRAN KORBAN TINDAK KEKERASAN |
| | | 1.06.04 | PROGRAM REHABILITASI SOSIAL |
| | | 1.06.05 | PROGRAM PERLINDUNGAN DAN JAMINAN SOSIAL |
| | | 1.06.07 | PROGRAM PENGELOLAAN TAMAN MAKAM PAHLAWAN |
| 05 | Meningkatkan tata kelola pemerintahan dan layanan publik berkualitas dan merata | | |
| | | X.XX.01 | PROGRAM PENUNJANG URUSAN PEMERINTAHAN DAERAH KABUPATEN/KOTA |
| | | 2.10.04 | PROGRAM PENYELESAIAN SENGKETA TANAH GARAPAN |
| | | 2.10.09 | PROGRAM PENGELOLAAN IZIN MEMBUKA TANAH |
| | | 2.10.10 | PROGRAM PENATAGUNAAN TANAH |
| | | 2.12.02 | PROGRAM PENDAFTARAN PENDUDUK |
| | | 2.12.03 | PROGRAM PENCATATAN SIPIL |
| | | 2.12.04 | PROGRAM PENGELOLAAN INFORMASI ADMINISTRASI KEPENDUDUKAN |
| | | 2.13.02 | PROGRAM PENATAAN DESA |
| | | 2.13.04 | PROGRAM ADMINISTRASI PEMERINTAHAN DESA |
| | | 2.16.03 | PROGRAM PENGELOLAAN APLIKASI INFORMATIKA |
| | | 2.20.02 | PROGRAM PENYELENGGARAAN STATISTIK SEKTORAL |
| | | 2.21.02 | PROGRAM PENYELENGGARAAN PERSANDIAN UNTUK PENGAMANAN INFORMASI |
| | | 2.23.02 | PROGRAM PEMBINAAN PERPUSTAKAAN |
| | | 2.24.02 | PROGRAM PENGELOLAAN ARSIP |
| | | 4.01.02 | PROGRAM PEMERINTAHAN DAN KESEJAHTERAAN RAKYAT |
| | | 4.01.03 | PROGRAM PEREKONOMIAN DAN PEMBANGUNAN |
| | | 4.02.02 | PROGRAM DUKUNGAN PELAKSANAAN TUGAS DAN FUNGSI DPRD |
| | | 5.01.02 | PROGRAM PERENCANAAN, PENGENDALIAN DAN |



| No | PRIORITAS DAERAH KABUPATEN | KODE | PROGRAM |
|-----------|--|---------|--|
| | | | EVALUASI PEMBANGUNAN DAERAH |
| | | 5.01.03 | PROGRAM KOORDINASI DAN SINKRONISASI PERENCANAAN PEMBANGUNAN DAERAH |
| | | 5.02.02 | PROGRAM PENGELOLAAN KEUANGAN DAERAH |
| | | 5.02.03 | PROGRAM PENGELOLAAN BARANG MILIK DAERAH |
| | | 5.02.04 | PROGRAM PENGELOLAAN PENDAPATAN DAERAH |
| | | 5.03.02 | PROGRAM KEPEGAWAIAN DAERAH |
| | | 5.04.02 | PROGRAM PENGEMBANGAN SUMBER DAYA MANUSIA |
| | | 5.05.02 | PROGRAM PENELITIAN DAN PENGEMBANGAN DAERAH |
| | | 6.01.03 | PROGRAM PERUMUSAN KEBIJAKAN, PENDAMPINGAN DAN ASISTENSI |
| | | 6.01.02 | PROGRAM PENYELENGGARAAN PENGAWASAN |
| | | 7.01.02 | PROGRAM PENYELENGGARAAN PEMERINTAHAN DAN PELAYANAN PUBLIK |
| 06 | Membangun keluarga berkualitas, perlindungan anak dan perempuan, serta pemuda dan olah raga | | |
| | | 2.14.04 | PROGRAM PEMBERDAYAAN DAN PENINGKATAN KELUARGA SEJAHTERA (KS) |
| | | 2.08.02 | PROGRAM PENGARUSUTAMAAN GENDER DAN PEMBERDAYAAN PEREMPUAN |
| | | 2.08.03 | PROGRAM PERLINDUNGAN PEREMPUAN |
| | | 2.08.04 | PROGRAM PENINGKATAN KUALITAS KELUARGA |
| | | 2.08.06 | PROGRAM PEMENUHAN HAK ANAK (PHA) |
| | | 2.08.07 | PROGRAM PERLINDUNGAN KHUSUS ANAK |
| | | 2.13.05 | PROGRAM PEMBERDAYAAN LEMBAGA KEMASYARAKATAN, LEMBAGA ADAT DAN MASYARAKAT HUKUM ADAT |
| | | 2.14.02 | PROGRAM PENGENDALIAN PENDUDUK |
| | | 2.14.03 | PROGRAM PEMBINAAN KELUARGA BERENCANA (KB) |
| | | 2.19.02 | PROGRAM PENGEMBANGAN KAPASITAS DAYA SAING KEPEMUDAAN |
| | | 2.19.03 | PROGRAM PENGEMBANGAN KAPASITAS DAYA SAING KEOLAHRAGAAN |
| 07 | Memantapkan stabilitas makro ekonomi dan keamanan masyarakat | | |
| | | 1.05.02 | PROGRAM PENINGKATAN KETENTERAMAN DAN KETERTIBAN UMUM |
| | | 7.01.04 | PROGRAM KOORDINASI KETENTERAMAN DAN KETERTIBAN UMUM |
| | | 8.01.02 | PROGRAM PENGUATAN IDEOLOGI PANCASILA DAN KARAKTER KEBANGSAAN |
| | | 8.01.03 | PROGRAM PENINGKATAN PERAN PARTAI POLITIK DAN LEMBAGA PENDIDIKAN MELALUI PENDIDIKAN POLITIK DAN PENGEMBANGAN ETIKA SERTA BUDAYA POLITIK |
| | | 8.01.04 | PROGRAM PEMBERDAYAAN DAN PENGAWASAN ORGANISASI KEMASYARAKATAN |
| | | 8.01.05 | PROGRAM PEMBINAAN DAN PENGEMBANGAN KETAHANAN EKONOMI, SOSIAL, DAN BUDAYA |
| | | 8.01.06 | PROGRAM PENINGKATAN KEWASPADAAN NASIONAL DAN PENINGKATAN KUALITAS DAN FASILITASI PENANGANAN KONFLIK SOSIAL |
| 08 | Melestarikan lingkungan hidup dan ketahanan bencana | | |
| | | 1.05.03 | PROGRAM PENANGGULANGAN BENCANA |
| | | 1.05.04 | PROGRAM PENCEGAHAN, PENANGGULANGAN, PENYELAMATAN KEBAKARAN DAN PENYELAMATAN NON KEBAKARAN |
| | | 1.06.06 | PROGRAM PENANGANAN BENCANA |
| | | 2.11.02 | PROGRAM PERENCANAAN LINGKUNGAN HIDUP |

| No | PRIORITAS DAERAH KABUPATEN | KODE | PROGRAM |
|----|----------------------------|---------|---|
| | | 2.11.03 | PROGRAM PENGENDALIAN PENCEMARAN DAN/ATAU KERUSAKAN LINGKUNGAN HIDUP |
| | | 2.11.04 | PROGRAM PENGELOLAAN KEANEKARAGAMAN HAYATI (KEHATI) |
| | | 2.11.05 | PROGRAM PENGENDALIAN BAHAN BERBAHAYA DAN BERACUN (B3) DAN LIMBAH BAHAN BERBAHAYA DAN BERACUN (LIMBAH B3) |
| | | 2.11.06 | PROGRAM PEMBINAAN DAN PENGAWASAN TERHADAP IZIN LINGKUNGAN DAN IZIN PERLINDUNGAN DAN PENGELOLAAN LINGKUNGAN HIDUP (PPLH) |
| | | 2.11.08 | PROGRAM PENINGKATAN PENDIDIKAN, PELATIHAN DAN PENYULUHAN LINGKUNGAN HIDUP UNTUK MASYARAKAT |
| | | 2.11.09 | PROGRAM PENGHARGAAN LINGKUNGAN HIDUP UNTUK MASYARAKAT |
| | | 2.11.10 | PROGRAM PENANGANAN PENGADUAN LINGKUNGAN HIDUP |
| | | 2.11.11 | PROGRAM PENGELOLAAN PERSAMPAHAN |

4.3.2 Pemetaan Program terhadap pencapaian SPM

Standar Pelayanan Minimal (SPM) adalah ketentuan mengenai Jenis dan Mutu Pelayanan Dasar yang merupakan Urusan Pemerintahan Wajib yang berhak diperoleh setiap Warga Negara secara minimal. Peraturan Menteri Dalam Negeri Nomor 59 Tahun 2021 tentang Pelaksanaan Standar Pelayanan Minimal telah mengamanatkan 29 Jenis Pelayanan Dasar yang harus dilaksanakan oleh daerah kabupaten/kota. Berikut adalah pemetaan program pendukung Standar Pelayanan Minimal (SPM) Kabupaten Lampung Timur :

Tabel 4.10
Pemetaan Program Pembangunan dalam Rangka Pencapaian SPM Tahun 2025

| Jenis Pelayanan Dasar Sesuai Permendagri 59 Tahun 2021 | Kode | Program |
|---|---------|---|
| BIDANG PENDIDIKAN | | |
| 1. pendidikan anak usia dini; 2. pendidikan dasar; 3. pendidikan kesetaraan; | 1.01.02 | PROGRAM PENGELOLAAN PENDIDIKAN |
| | 1.01.04 | PROGRAM PENDIDIK DAN TENAGA KEPENDIDIKAN |
| BIDANG KESEHATAN | | |
| 1. pelayanan kesehatan ibu hamil; 2. pelayanan kesehatan ibu bersalin; 3. pelayanan kesehatan bayi baru lahir; 4. pelayanan kesehatan balita; 5. pelayanan kesehatan pada usia pendidikan dasar; 6. pelayanan kesehatan pada usia produktif; 7. pelayanan kesehatan pada usia lanjut; 8. pelayanan kesehatan penderita hipertensi; 9. pelayanan kesehatan penderita diabetes melitus; 10. pelayanan kesehatan orang dengan gangguan jiwa berat; 11. pelayanan kesehatan orang terduga tuberkulosis; 12. pelayanan kesehatan orang dengan risiko terinfeksi virus yang melemahkan daya tahan tubuh manusia (<i>human immunodeficiency virus</i>); | 1.02.02 | PROGRAM PEMENUHAN UPAYA KESEHATAN PERORANGAN DAN UPAYA KESEHATAN MASYARAKAT |
| | 1.02.05 | PROGRAM PEMBERDAYAAN MASYARAKAT BIDANG KESEHATAN |
| | 1.02.04 | PROGRAM SEDIAAN FARMASI, ALAT KESEHATAN DAN MAKANAN MINUMAN |
| | 1.02.03 | PROGRAM PENINGKATAN KAPASITAS SUMBER DAYA MANUSIA KESEHATAN |



| BIDANG PEKERJAAN UMUM | | |
|--|---------|---|
| 1. pemenuhan kebutuhan pokok air minum sehari-hari; | 1.03.05 | PROGRAM PENGELOLAAN DAN PENGEMBANGAN SISTEM AIR LIMBAH |
| 2. penyediaan pelayanan pengolahan air limbah domestik; | 1.03.02 | PROGRAM PENGELOLAAN SUMBER DAYA AIR (SDA) |
| | 1.03.03 | PROGRAM PENGELOLAAN DAN PENGEMBANGAN SISTEM PENYEDIAAN AIR MINUM |
| | 1.04.03 | PROGRAM KAWASAN PERMUKIMAN |
| BIDANG PERUMAHAN RAKYAT | | |
| 1. penyediaan dan rehabilitasi rumah yang layak huni bagi korban bencana daerah kabupaten/kota; | 1.03.07 | PROGRAM PENGEMBANGAN PERMUKIMAN |
| 2. fasilitasi penyediaan rumah yang layak huni bagi masyarakat yang terkena relokasi Program Pemerintah Daerah kabupaten/kota; | 1.04.05 | PROGRAM PENINGKATAN PRASARANA, SARANA DAN UTILITAS UMUM (PSU) |
| | 1.04.02 | PROGRAM PENGEMBANGAN PERUMAHAN |
| BIDANG KETENTERAMAN DAN KETERTIBAN UMUM | | |
| 1. pelayanan ketenteraman dan ketertiban umum; | 1.05.02 | PROGRAM PENINGKATAN KETENTERAMAN DAN KETERTIBAN UMUM |
| 2. pelayanan informasi rawan bencana; | 7.01.04 | PROGRAM KOORDINASI KETENTERAMAN DAN KETERTIBAN UMUM |
| 3. pelayanan pencegahan dan kesiapsiagaan terhadap bencana; | 8.01.04 | PROGRAM PEMBERDAYAAN DAN PENGAWASAN ORGANISASI KEMASYARAKATAN |
| 4. pelayanan penyelamatan dan evakuasi korban bencana; | 1.06.06 | PROGRAM PENANGANAN BENCANA |
| 5. pelayanan penyelamatan dan evakuasi korban kebakaran; | 1.05.04 | PROGRAM PENCEGAHAN, PENANGGULANGAN, PENYELAMATAN KEBAKARAN DAN PENYELAMATAN NON KEBAKARAN |
| | 1.05.03 | PROGRAM PENANGGULANGAN BENCANA |
| BIDANG SOSIAL | | |
| 1. rehabilitasi sosial dasar penyandang disabilitas terlantar di luar panti; | 1.06.05 | PROGRAM PERLINDUNGAN DAN JAMINAN SOSIAL |
| 2. rehabilitasi sosial dasar anak terlantar di luar panti; | 2.08.06 | PROGRAM PEMENUHAN HAK ANAK (PHA) |
| 3. rehabilitasi sosial dasar lanjut usia terlantar di luar panti; | 2.08.07 | PROGRAM PERLINDUNGAN KHUSUS ANAK |
| 4. rehabilitasi sosial dasar tuna sosial khususnya gelandangan dan pengemis di luar panti; dan | 1.06.04 | PROGRAM REHABILITASI SOSIAL |
| 5. perlindungan dan jaminan sosial pada saat dan setelah tanggap darurat bencana bagi korban bencana daerah kabupaten/kota. | 1.06.02 | PROGRAM PEMBERDAYAAN SOSIAL |
| | 1.06.03 | PROGRAM PENANGANAN WARGA NEGARA MIGRAN KORBAN TINDAK KEKERASAN |



BAB V

RENCANA KERJA DAN PENDANAAN DAERAH

Rencana kerja dan pendanaan daerah yang tertuang dalam Rencana Kerja Pemerintah Daerah Kabupaten Lampung Timur Tahun 2025 berpedoman pada:

- 1) Peraturan Menteri Dalam Negeri Nomor 86 Tahun 2017 tentang Tata Cara Perencanaan, Pengendalian dan Evaluasi Pembangunan Daerah, Tata Cara Evaluasi Rancangan Peraturan Daerah Tentang Rencana Pembangunan Jangka Panjang Daerah dan Rencana Pembangunan Jangka Menengah Daerah, Serta Tata Cara Perubahan Rencana Pembangunan Jangka Panjang Daerah, Rencana Pembangunan Jangka Menengah Daerah, dan Rencana Kerja Pemerintah Daerah;
- 2) Peraturan Menteri Dalam Negeri Nomor 90 Tahun 2019 tentang Klasifikasi, Kodefikasi dan Nomenklatur Perencanaan Pembangunan dan Keuangan Daerah yang telah dimutakhirkan untuk kedua kali melalui Keputusan Menteri Dalam Negeri Nomor 900.1.15.5-1317 Tahun 2023 tentang Perubahan Atas Keputusan Menteri Dalam Negeri Nomor 050-5889 Tahun 2021 tentang Hasil Verifikasi, Validasi dan Inventarisasi Pemutakhiran Klasifikasi Kodefikasi dan Nomenklatur Perencanaan Pembangunan dan Keuangan Daerah; dan
- 3) Peraturan Menteri Dalam Negeri Nomor 77 Tahun 2020 tentang Pedoman Teknis Pengelolaan Keuangan Daerah.

Rencana Kerja dan Pendanaan Daerah sebagaimana tertuang pada RKPD ini merupakan usulan program/kegiatan urusan yang sumber dananya berasal dari APBD Kabupaten. Adapun usulan program/kegiatan bersumber dana APBN dan APBD Provinsi Lampung masih dalam proses pengusulan sampai dengan RKPD ini disusun. Usulan dengan sumber dana APBN, dilakukan secara terpusat melalui aplikasi perencanaan e-musrenbang untuk program/kegiatan yang mendukung prioritas nasional dan aplikasi perencanaan KRISNA-DAK untuk usulan program/kegiatan prasarana fisik dengan sumber pembiayaan dengan Dana Alokasi Khusus (DAK) Fisik.

Tabel 5.1
Program/ Kegiatan/ Sub Kegiatan dan Pagu Indikatif
Rencana Kerja Pemerintah Daerah (RKPD) Tahun 2025



BerAKHLAK
Berprestasi, Berkeadilan, Berkeadilan, Berkeadilan

**# bangga
melayani
bangsa**



RKPD 2025

**PERATURAN BUPATI LAMPUNG TIMUR
NOMOR 17 TAHUN 2024
TENTANG
RENCANA KERJA PEMERINTAH DAERAH
KABUPATEN LAMPUNG TIMUR TAHUN 2025**



BUKU 2



**RENCANA KERJA ORGANISASI PERANGKAT DAERAH (RENJA OPD)
KAB. LAMPUNG TIMUR
TAHUN 2025**

| NO | KODE | URUSAN / BIDANG URUSAN / PROGRAM / KEGIATAN / SUB KEGIATAN | INDIKATOR PROGRAM / KEGIATAN / SUB KEGIATAN | TARGET AKHIR PERIODE RENSTRA OPD | REALISASI CAPAIAN RENJA OPD TAHUN 2023 | PRAKIRAAN CAPAIAN TARGET RENJA OPD TAHUN 2024 | CAPAIAN KINERJA DAN KERANGKA PENDANAAN | | | | | KELOMPOK SASARAN | PRAKIRAAN MAJU RENCANA TAHUN 2026 | | PERANGKAT DAERAH PENANGGUNG JAWAB | | | |
|----|-------------------|--|---|--|---|---|--|---------------------------|--------|---------------|--|---------------------|---|--------------------------------------|--|------------------------------------|--------------|------------------------------------|
| | | | | | | | TARGET 2025 | PAGU INDIKATIF (Rp) | LOKASI | SUMBER DANA | PRIORITAS | | TARGET | PAGU INDIKATIF (Rp) | | | | |
| | | | | | | | | | | | NASIONAL | | | | | DAERAH | | |
| 1 | 2 | 3 | 4 | 5 | 6 | 7 | 8 | 9 | 10 | 11 | 12 | 13 | 14 | 15 | 16 | 17 | | |
| | | DINAS PENDIDIKAN DAN KEBUDAYAAN | | | | | | 522.972.000.000,00 | | | | | | 536.523.405.000,00 | | | | |
| | 1 | URUSAN PEMERINTAHAN WAJIB YANG BERKAITAN DENGAN PELAYANAN DASAR | | | | | | 520.219.368.910,00 | | | | | | | 533.523.405.000,00 | | | |
| | 1.01 | URUSAN PEMERINTAHAN BIDANG PENDIDIKAN | | | | | | 520.219.368.910,00 | | | | | | | 533.523.405.000,00 | | | |
| 1. | 1.01.01 | PROGRAM PENUNJANG URUSAN PEMERINTAHAN DAERAH KABUPATEN/KOTA | <i>Nilai Indeks Kepuasan Masyarakat terhadap layanan perangkat daerah Persentase pemenuhan kebutuhan administrasi perkantoran Persentase pemenuhan layanan sarana dan prasarana kerja</i> | 79 Indeks 100 % 100 % | | | | 386.589.627.354,00 | | | | | | 79 Indeks 100 % 100 % | 414.620.425.000,00 | | | |
| | 1.01.01.2.01 | Perencanaan, Penganggaran, dan Evaluasi Kinerja Perangkat Daerah | <i>Meningkatnya kualitas Dokumen perencanaan dan evaluasi kinerja</i> | - | | | | 100 Persen | | 50.696.345,00 | | | | | 53.050.000,00 | DINAS PENDIDIKAN DAN KEBUDAYAAN | | |
| | 1.01.01.2.01.0001 | Penyusunan Dokumen Perencanaan Perangkat Daerah | | | | | | | | | | | | | | | | |
| | | | <i>Jumlah Dokumen Perencanaan Perangkat Daerah</i> | | | | | 3 Dokumen | | 7.847.514,00 | - | | DANA TRANSFER UMUM-DANA ALOKASI UMUM | | Peningkatan kualitas hidup SDM Meningkatkan kualitas SDM berkualitas dan berdaya saing tinggi | | 8.100.000,00 | DINAS PENDIDIKAN DAN KEBUDAYAAN |
| | 1.01.01.2.01.0002 | Koordinasi dan Penyusunan Dokumen RKA-SKPD | | | | | | | | | | | | | | | | |
| | | | <i>Jumlah Dokumen RKA-SKPD dan Laporan Hasil Koordinasi Penyusunan Dokumen RKA-SKPD</i> | | | | | 1 Dokumen | | 8.379.027,00 | Kab. Lampung Timur, Semua Kecamatan, Semua Kel/Desa | | DANA TRANSFER UMUM-DANA ALOKASI UMUM | | Peningkatan kualitas hidup SDM Meningkatkan kualitas SDM berkualitas dan berdaya saing tinggi | | 8.500.000,00 | DINAS PENDIDIKAN DAN KEBUDAYAAN |
| | 1.01.01.2.01.0003 | Koordinasi dan Penyusunan Dokumen Perubahan RKA-SKPD | | | | | | | | | | | | | | | | |

| NO | KODE | URUSAN / BIDANG URUSAN / PROGRAM / KEGIATAN / SUB KEGIATAN | INDIKATOR PROGRAM / KEGIATAN / SUB KEGIATAN | TARGET AKHIR PERIODE RENSTRA OPD | REALISASI CAPAIAN RENJA OPD TAHUN 2023 | PRAKIRAAN CAPAIAN TARGET RENJA OPD TAHUN 2024 | CAPAIAN KINERJA DAN KERANGKA PENDANAAN | | | | | | KELOMPOK SASARAN | PRAKIRAAN MAJU RENCANA TAHUN 2026 | | PERANGKAT DAERAH PENANGGUNG JAWAB |
|----|-------------------|---|---|--|---|---|--|---------------------|---|--|-----------|---|---------------------|--------------------------------------|---------------------|--------------------------------------|
| | | | | | | | TARGET 2025 | PAGU INDIKATIF (Rp) | LOKASI | SUMBER DANA | PRIORITAS | | | TARGET | PAGU INDIKATIF (Rp) | |
| | | | | | | | | | | | NASIONAL | DAERAH | | | | |
| 1 | 2 | 3 | 4 | 5 | 6 | 7 | 8 | 9 | 10 | 11 | 12 | 13 | 14 | 15 | 16 | 17 |
| | | | <i>Jumlah Dokumen Perubahan RKA-SKPD dan Laporan Hasil Koordinasi Penyusunan Dokumen Perubahan RKA-SKPD</i> | | | | 1 Dokumen | 8.106.855,00 | Kab. Lampung Timur, Semua Kecamatan, Semua Kel/Desa | DANA TRANSFER UMUM-DANA ALOKASI UMUM, DANA TRANSFER UMUM-DANA ALOKASI UMUM | - | Peningkatan kualitas hidup SDM Meningkatkan kualitas SDM berkualitas dan berdaya saing tinggi | - | | 8.500.000,00 | DINAS PENDIDIKAN DAN KEBUDAYAAN |
| | 1.01.01.2.01.0004 | Koordinasi dan Penyusunan DPA-SKPD | | | | | | | | | | | | | | |
| | | | <i>Jumlah Dokumen DPA-SKPD dan Laporan Hasil Koordinasi Penyusunan Dokumen DPA-SKPD</i> | | | | 1 Dokumen | 6.975.342,00 | - | DANA TRANSFER UMUM-DANA ALOKASI UMUM | - | Peningkatan kualitas hidup SDM Meningkatkan kualitas SDM berkualitas dan berdaya saing tinggi | - | | 7.200.000,00 | DINAS PENDIDIKAN DAN KEBUDAYAAN |
| | 1.01.01.2.01.0005 | Koordinasi dan Penyusunan Perubahan DPA- SKPD | | | | | | | | | | | | | | |
| | | | - | | | | - | 6.034.000,00 | Kab. Lampung Timur, Semua Kecamatan, Semua Kel/Desa | DANA TRANSFER UMUM-DANA ALOKASI UMUM | - | Peningkatan kualitas hidup SDM Meningkatkan kualitas SDM berkualitas dan berdaya saing tinggi | - | | 6.500.000,00 | DINAS PENDIDIKAN DAN KEBUDAYAAN |
| | 1.01.01.2.01.0006 | Koordinasi dan Penyusunan Laporan Capaian Kinerja dan Ikhtisar Realisasi Kinerja SKPD | | | | | | | | | | | | | | |
| | | | <i>Jumlah Laporan Capaian Kinerja dan Ikhtisar Realisasi Kinerja SKPD dan Laporan Hasil Koordinasi Penyusunan Laporan Capaian Kinerja dan Ikhtisar Realisasi Kinerja SKPD</i> | | | | 1 Laporan | 5.000.000,00 | Kab. Lampung Timur, Semua Kecamatan, Semua Kel/Desa | DANA TRANSFER UMUM-DANA ALOKASI UMUM | - | Peningkatan kualitas hidup SDM Meningkatkan kualitas SDM berkualitas dan berdaya saing tinggi | - | | 5.750.000,00 | DINAS PENDIDIKAN DAN KEBUDAYAAN |
| | 1.01.01.2.01.0007 | Evaluasi Kinerja Perangkat Daerah | | | | | | | | | | | | | | |
| | | | - | | | | - | 8.353.607,00 | Kab. Lampung Timur, Semua Kecamatan, Semua Kel/Desa | DANA TRANSFER UMUM-DANA ALOKASI UMUM | - | - | - | | 8.500.000,00 | DINAS PENDIDIKAN DAN KEBUDAYAAN |

| NO | KODE | URUSAN / BIDANG URUSAN / PROGRAM / KEGIATAN / SUB KEGIATAN | INDIKATOR PROGRAM / KEGIATAN / SUB KEGIATAN | TARGET AKHIR PERIODE RENSTRA OPD | REALISASI CAPAIAN RENJA OPD TAHUN 2023 | PRAKIRAAN CAPAIAN TARGET RENJA OPD TAHUN 2024 | CAPAIAN KINERJA DAN KERANGKA PENDANAAN | | | | | | KELOMPOK SASARAN | PRAKIRAAN MAJU RENCANA TAHUN 2026 | | PERANGKAT DAERAH PENANGGUNG JAWAB |
|----|-------------------|--|--|----------------------------------|--|---|--|---------------------|---|--------------------------------------|-----------|---|------------------|-----------------------------------|---------------------|-----------------------------------|
| | | | | | | | TARGET 2025 | PAGU INDIKATIF (Rp) | LOKASI | SUMBER DANA | PRIORITAS | | | TARGET | PAGU INDIKATIF (Rp) | |
| | | | | | | | | | | | NASIONAL | DAERAH | | | | |
| 1 | 2 | 3 | 4 | 5 | 6 | 7 | 8 | 9 | 10 | 11 | 12 | 13 | 14 | 15 | 16 | 17 |
| | 1.01.01.2.02 | Administrasi Keuangan Perangkat Daerah | Meningkatnya pelayanan administrasi keuangan dan dokumen pelaporan keuangan | - | | | 100 Persen | 383.769.710.064,00 | | | - | Peningkatan kualitas hidup SDM Meningkatkan kualitas SDM berkualitas dan berdaya saing tinggi | - | - | 411.611.875.000,00 | DINAS PENDIDIKAN DAN KEBUDAYAAN |
| | 1.01.01.2.02.0001 | Penyediaan Gaji dan Tunjangan ASN | | | | | | | | | | | | | | |
| | | | Jumlah Orang yang Menerima Gaji dan Tunjangan ASN | | | | 5140 Orang/bulan | 382.915.741.670,00 | Kab. Lampung Timur, Semua Kecamatan, Semua Kel/Desa | DANA TRANSFER UMUM-DANA ALOKASI UMUM | - | Peningkatan kualitas hidup SDM Meningkatkan kualitas SDM berkualitas dan berdaya saing tinggi | - | | 410.750.975.000,00 | DINAS PENDIDIKAN DAN KEBUDAYAAN |
| | 1.01.01.2.02.0002 | Penyediaan Administrasi Pelaksanaan Tugas ASN | | | | | | | | | | | | | | |
| | | | Jumlah Dokumen Hasil Penyediaan Administrasi Pelaksanaan Tugas ASN | | | | 1 Dokumen | 684.376.000,00 | Kab. Lampung Timur, Semua Kecamatan, Semua Kel/Desa | - | - | Peningkatan kualitas hidup SDM Meningkatkan kualitas SDM berkualitas dan berdaya saing tinggi | - | | 687.650.000,00 | DINAS PENDIDIKAN DAN KEBUDAYAAN |
| | 1.01.01.2.02.0003 | Pelaksanaan Penatausahaan dan Pengujian/Verifikasi Keuangan SKPD | | | | | | | | | | | | | | |
| | | | Jumlah Dokumen Penatausahaan dan Pengujian/Verifikasi Keuangan SKPD | | | | 1 Dokumen | 127.238.000,00 | Kab. Lampung Timur, Semua Kecamatan, Semua Kel/Desa | DANA TRANSFER UMUM-DANA ALOKASI UMUM | - | - | - | | 130.000.000,00 | DINAS PENDIDIKAN DAN KEBUDAYAAN |
| | 1.01.01.2.02.0005 | Koordinasi dan Penyusunan Laporan Keuangan Akhir Tahun SKPD | | | | | | | | | | | | | | |
| | | | Jumlah Laporan Keuangan Akhir Tahun SKPD dan Laporan Hasil Koordinasi Penyusunan Laporan Keuangan Akhir Tahun SKPD | | | | 1 Laporan | 9.488.194,00 | Kab. Lampung Timur, Semua Kecamatan, Semua Kel/Desa | - | - | Peningkatan kualitas hidup SDM Meningkatkan kualitas SDM berkualitas dan berdaya saing tinggi | - | | 10.000.000,00 | DINAS PENDIDIKAN DAN KEBUDAYAAN |
| | 1.01.01.2.02.0006 | Pengelolaan dan Penyiapan Bahan Tanggapan Pemeriksaan | | | | | | | | | | | | | | |

| NO | KODE | URUSAN / BIDANG URUSAN / PROGRAM / KEGIATAN / SUB KEGIATAN | INDIKATOR PROGRAM / KEGIATAN / SUB KEGIATAN | TARGET AKHIR PERIODE RENSTRA OPD | REALISASI CAPAIAN RENJA OPD TAHUN 2023 | PRAKIRAAN CAPAIAN TARGET RENJA OPD TAHUN 2024 | CAPAIAN KINERJA DAN KERANGKA PENDANAAN | | | | | | KELOMPOK SASARAN | PRAKIRAAN MAJU RENCANA TAHUN 2026 | | PERANGKAT DAERAH PENANGGUNG JAWAB |
|----|-------------------|---|---|----------------------------------|--|---|--|---------------------|---|--------------------------------------|-----------|---|------------------|-----------------------------------|---------------------|-----------------------------------|
| | | | | | | | TARGET 2025 | PAGU INDIKATIF (Rp) | LOKASI | SUMBER DANA | PRIORITAS | | | TARGET | PAGU INDIKATIF (Rp) | |
| | | | | | | | | | | | NASIONAL | DAERAH | | | | |
| 1 | 2 | 3 | 4 | 5 | 6 | 7 | 8 | 9 | 10 | 11 | 12 | 13 | 14 | 15 | 16 | 17 |
| | | | <i>Jumlah Dokumen Bahan Tanggapan Pemeriksaan dan Tindak Lanjut Pemeriksaan</i> | | | | 2 Dokumen | 10.500.000,00 | Kab. Lampung Timur, Semua Kecamatan, Semua Kel/Desa | DANA TRANSFER UMUM-DANA ALOKASI UMUM | - | Peningkatan kualitas hidup SDM Meningkatkan kualitas SDM berkualitas dan berdaya saing tinggi | - | | 10.750.000,00 | DINAS PENDIDIKAN DAN KEBUDAYAAN |
| | 1.01.01.2.02.0007 | Koordinasi dan Penyusunan Laporan Keuangan Bulanan/ Triwulanan/ Semesteran SKPD | | | | | | | | | | | | | | |
| | | | <i>Jumlah Laporan Keuangan Bulanan/ Triwulanan/ Semesteran SKPD dan Laporan Koordinasi Penyusunan Laporan Keuangan Bulanan/Triwulanan/Semesteran SKPD</i> | | | | 2 Laporan | 12.420.000,00 | Kab. Lampung Timur, Semua Kecamatan, Semua Kel/Desa | DANA TRANSFER UMUM-DANA ALOKASI UMUM | - | Peningkatan kualitas hidup SDM Meningkatkan kualitas SDM berkualitas dan berdaya saing tinggi | - | | 12.500.000,00 | DINAS PENDIDIKAN DAN KEBUDAYAAN |
| | 1.01.01.2.02.0008 | Penyusunan Pelaporan dan Analisis Prognosis Realisasi Anggaran | | | | | | | | | | | | | | |
| | | | <i>Jumlah Dokumen Pelaporan dan Analisis Prognosis Realisasi Anggaran</i> | | | | 1 Dokumen | 9.946.200,00 | - | DANA TRANSFER UMUM-DANA ALOKASI UMUM | - | Peningkatan kualitas hidup SDM Meningkatkan kualitas SDM berkualitas dan berdaya saing tinggi | - | | 10.000.000,00 | DINAS PENDIDIKAN DAN KEBUDAYAAN |
| | 1.01.01.2.03 | Administrasi Barang Milik Daerah pada Perangkat Daerah | <i>Meningkatnya ketertiban administrasi dan pelaporan aset/ barang milik daerah</i> | - | | | 100 Persen | 373.620.000,00 | | | - | Peningkatan kualitas hidup SDM Meningkatkan kualitas SDM berkualitas dan berdaya saing tinggi | - | - | 415.000.000,00 | DINAS PENDIDIKAN DAN KEBUDAYAAN |
| | 1.01.01.2.03.0002 | Pengamanan Barang Milik Daerah SKPD | | | | | | | | | | | | | | |
| | | | <i>Jumlah Dokumen Pengamanan Barang Milik Daerah SKPD</i> | | | | 1 Dokumen | 61.720.000,00 | Kab. Lampung Timur, Semua Kecamatan, Semua Kel/Desa | DANA TRANSFER UMUM-DANA ALOKASI UMUM | - | Peningkatan kualitas hidup SDM Meningkatkan kualitas SDM berkualitas dan berdaya saing tinggi | - | | 65.000.000,00 | DINAS PENDIDIKAN DAN KEBUDAYAAN |
| | 1.01.01.2.03.0006 | Penatausahaan Barang Milik Daerah pada SKPD | | | | | | | | | | | | | | |

| NO | KODE | URUSAN / BIDANG URUSAN / PROGRAM / KEGIATAN / SUB KEGIATAN | INDIKATOR PROGRAM / KEGIATAN / SUB KEGIATAN | TARGET AKHIR PERIODE RENSTRA OPD | REALISASI CAPAIAN RENJA OPD TAHUN 2023 | PRAKIRAAN CAPAIAN TARGET RENJA OPD TAHUN 2024 | CAPAIAN KINERJA DAN KERANGKA PENDANAAN | | | | | | KELOMPOK SASARAN | PRAKIRAAN MAJU RENCANA TAHUN 2026 | | PERANGKAT DAERAH PENANGGUNG JAWAB |
|----|-------------------|---|--|--|---|---|--|---------------------|---|--------------------------------------|-----------|---|---------------------|--------------------------------------|---------------------|--------------------------------------|
| | | | | | | | TARGET 2025 | PAGU INDIKATIF (Rp) | LOKASI | SUMBER DANA | PRIORITAS | | | TARGET | PAGU INDIKATIF (Rp) | |
| | | | | | | | | | | | NASIONAL | DAERAH | | | | |
| 1 | 2 | 3 | 4 | 5 | 6 | 7 | 8 | 9 | 10 | 11 | 12 | 13 | 14 | 15 | 16 | 17 |
| | | | <i>Jumlah Laporan Penatausahaan Barang Milik Daerah pada SKPD</i> | | | | 1 Laporan | 311.900.000,00 | - | DANA TRANSFER UMUM-DANA ALOKASI UMUM | - | Peningkatan kualitas hidup SDM Meningkatkan kualitas SDM berkualitas dan berdaya saing tinggi | - | | 350.000.000,00 | DINAS PENDIDIKAN DAN KEBUDAYAAN |
| | 1.01.01.2.05 | Administrasi Kepegawaian Perangkat Daerah | <i>Meningkatnya pelayanan administrasi kepegawaian dilingkungan Dikbud</i> | - | | | 100 Persen | 287.167.164,00 | | | - | Peningkatan kualitas hidup SDM Meningkatkan kualitas SDM berkualitas dan berdaya saing tinggi | - | - | 325.000.000,00 | DINAS PENDIDIKAN DAN KEBUDAYAAN |
| | 1.01.01.2.05.0002 | Pengadaan Pakaian Dinas beserta Atribut Kelengkapannya | | | | | | | | | | | | | | |
| | | | <i>Jumlah Paket Pakaian Dinas beserta Atribut Kelengkapan</i> | | | | 105 Paket | 50.000.000,00 | Kab. Lampung Timur, Semua Kecamatan, Semua Kel/Desa | DANA TRANSFER UMUM-DANA ALOKASI UMUM | - | Peningkatan kualitas hidup SDM Meningkatkan kualitas SDM berkualitas dan berdaya saing tinggi | - | | 75.000.000,00 | DINAS PENDIDIKAN DAN KEBUDAYAAN |
| | 1.01.01.2.05.0004 | Koordinasi dan Pelaksanaan Sistem Informasi Kepegawaian | | | | | | | | | | | | | | |
| | | | <i>Jumlah Dokumen Hasil Koordinasi dan Pelaksanaan Sistem Informasi Kepegawaian</i> | | | | 1 Dokumen | 137.167.164,00 | Kab. Lampung Timur, Semua Kecamatan, Semua Kel/Desa | DANA TRANSFER UMUM-DANA ALOKASI UMUM | - | Peningkatan kualitas hidup SDM Meningkatkan kualitas SDM berkualitas dan berdaya saing tinggi | - | | 140.000.000,00 | DINAS PENDIDIKAN DAN KEBUDAYAAN |
| | 1.01.01.2.05.0009 | Pendidikan dan Pelatihan Pegawai Berdasarkan Tugas dan Fungsi | | | | | | | | | | | | | | |
| | | | <i>Jumlah Pegawai Berdasarkan Tugas dan Fungsi yang Mengikuti Pendidikan dan Pelatihan</i> | | | | 10 Orang | 100.000.000,00 | Kab. Lampung Timur, Semua Kecamatan, Semua Kel/Desa | DANA TRANSFER UMUM-DANA ALOKASI UMUM | - | - | - | | 110.000.000,00 | DINAS PENDIDIKAN DAN KEBUDAYAAN |
| | 1.01.01.2.06 | Administrasi Umum Perangkat Daerah | <i>Meningkatnya pelaksanaan operasional dan kegiatan kantor</i> | - | | | 100 Persen | 357.768.809,00 | | | - | Peningkatan kualitas hidup SDM Meningkatkan kualitas SDM berkualitas dan berdaya saing tinggi | - | - | 415.500.000,00 | DINAS PENDIDIKAN DAN KEBUDAYAAN |

| NO | KODE | URUSAN / BIDANG URUSAN / PROGRAM / KEGIATAN / SUB KEGIATAN | INDIKATOR PROGRAM / KEGIATAN / SUB KEGIATAN | TARGET AKHIR PERIODE RENSTRA OPD | REALISASI CAPAIAN RENJA OPD TAHUN 2023 | PRAKIRAAN CAPAIAN TARGET RENJA OPD TAHUN 2024 | CAPAIAN KINERJA DAN KERANGKA PENDANAAN | | | | | | KELOMPOK SASARAN | PRAKIRAAN MAJU RENCANA TAHUN 2026 | | PERANGKAT DAERAH PENANGGUNG JAWAB |
|----|-------------------|--|---|----------------------------------|--|---|--|---------------------|---|--------------------------------------|-----------|---|------------------|-----------------------------------|---------------------|-----------------------------------|
| | | | | | | | TARGET 2025 | PAGU INDIKATIF (Rp) | LOKASI | SUMBER DANA | PRIORITAS | | | TARGET | PAGU INDIKATIF (Rp) | |
| | | | | | | | | | | | NASIONAL | DAERAH | | | | |
| 1 | 2 | 3 | 4 | 5 | 6 | 7 | 8 | 9 | 10 | 11 | 12 | 13 | 14 | 15 | 16 | 17 |
| | 1.01.01.2.06.0001 | Penyediaan Komponen Instalasi Listrik/Penerangan Bangunan Kantor | | | | | 5 Paket | 20.750.000,00 | Kab. Lampung Timur, Semua Kecamatan, Semua Kel/Desa | DANA TRANSFER UMUM-DANA ALOKASI UMUM | - | Peningkatan kualitas hidup SDM Meningkatkan kualitas SDM berkualitas dan berdaya saing tinggi | - | | 50.000.000,00 | DINAS PENDIDIKAN DAN KEBUDAYAAN |
| | 1.01.01.2.06.0002 | Penyediaan Peralatan dan Perlengkapan Kantor | | | | | 6 Paket | 130.980.000,00 | - | DANA TRANSFER UMUM-DANA ALOKASI UMUM | - | Peningkatan kualitas hidup SDM Meningkatkan kualitas SDM berkualitas dan berdaya saing tinggi | - | | 140.000.000,00 | DINAS PENDIDIKAN DAN KEBUDAYAAN |
| | 1.01.01.2.06.0003 | Penyediaan Peralatan Rumah Tangga | | | | | 15 Paket | 10.500.000,00 | - | DANA TRANSFER UMUM-DANA ALOKASI UMUM | - | Peningkatan kualitas hidup SDM Meningkatkan kualitas SDM berkualitas dan berdaya saing tinggi | - | | 13.000.000,00 | DINAS PENDIDIKAN DAN KEBUDAYAAN |
| | 1.01.01.2.06.0004 | Penyediaan Bahan Logistik Kantor | | | | | 4 Paket | 17.500.000,00 | Kab. Lampung Timur, Semua Kecamatan, Semua Kel/Desa | DANA TRANSFER UMUM-DANA ALOKASI UMUM | - | Peningkatan kualitas hidup SDM Meningkatkan kualitas SDM berkualitas dan berdaya saing tinggi | - | | 20.000.000,00 | DINAS PENDIDIKAN DAN KEBUDAYAAN |
| | 1.01.01.2.06.0005 | Penyediaan Barang Cetak dan Penggandaan | | | | | 2 Paket | 40.000.000,00 | Kab. Lampung Timur, Semua Kecamatan, Semua Kel/Desa | DANA TRANSFER UMUM-DANA ALOKASI UMUM | - | Peningkatan kualitas hidup SDM Meningkatkan kualitas SDM berkualitas dan berdaya saing tinggi | - | | 42.500.000,00 | DINAS PENDIDIKAN DAN KEBUDAYAAN |

| NO | KODE | URUSAN / BIDANG URUSAN / PROGRAM / KEGIATAN / SUB KEGIATAN | INDIKATOR PROGRAM / KEGIATAN / SUB KEGIATAN | TARGET AKHIR PERIODE RENSTRA OPD | REALISASI CAPAIAN RENJA OPD TAHUN 2023 | PRAKIRAAN CAPAIAN TARGET RENJA OPD TAHUN 2024 | CAPAIAN KINERJA DAN KERANGKA PENDANAAN | | | | | | KELOMPOK SASARAN | PRAKIRAAN MAJU RENCANA TAHUN 2026 | | PERANGKAT DAERAH PENANGGUNG JAWAB |
|----|-------------------|--|--|--|---|---|--|---------------------|---|--------------------------------------|-----------|---|---------------------|--------------------------------------|---------------------|--------------------------------------|
| | | | | | | | TARGET 2025 | PAGU INDIKATIF (Rp) | LOKASI | SUMBER DANA | PRIORITAS | | | TARGET | PAGU INDIKATIF (Rp) | |
| | | | | | | | | | | | NASIONAL | DAERAH | | | | |
| 1 | 2 | 3 | 4 | 5 | 6 | 7 | 8 | 9 | 10 | 11 | 12 | 13 | 14 | 15 | 16 | 17 |
| | 1.01.01.2.06.0009 | Penyelenggaraan Rapat Koordinasi dan Konsultasi SKPD | | | | | | | | | | | | | | |
| | | | <i>Jumlah Laporan Penyelenggaraan Rapat Koordinasi dan Konsultasi SKPD</i> | | | | 1 Laporan | 75.850.000,00 | Kab. Lampung Timur, Semua Kecamatan, Semua Kel/Desa | DANA TRANSFER UMUM-DANA ALOKASI UMUM | - | Peningkatan kualitas hidup SDM Meningkatkan kualitas SDM berkualitas dan berdaya saing tinggi | - | | 80.000.000,00 | DINAS PENDIDIKAN DAN KEBUDAYAAN |
| | 1.01.01.2.06.0011 | Dukungan Pelaksanaan Sistem Pemerintahan Berbasis Elektronik pada SKPD | | | | | | | | | | | | | | |
| | | | <i>Jumlah Dokumen Dukungan Pelaksanaan Sistem Pemerintahan Berbasis Elektronik pada SKPD</i> | | | | 1 Dokumen | 62.188.809,00 | Kab. Lampung Timur, Semua Kecamatan, Semua Kel/Desa | DANA TRANSFER UMUM-DANA ALOKASI UMUM | - | Peningkatan kualitas hidup SDM Meningkatkan kualitas SDM berkualitas dan berdaya saing tinggi | - | | 70.000.000,00 | DINAS PENDIDIKAN DAN KEBUDAYAAN |
| | 1.01.01.2.07 | Pengadaan Barang Milik Daerah Penunjang Urusan Pemerintah Daerah | - | - | | | | 131.000.000,00 | | | - | Peningkatan kualitas hidup SDM Meningkatkan kualitas SDM berkualitas dan berdaya saing tinggi | - | | 135.000.000,00 | DINAS PENDIDIKAN DAN KEBUDAYAAN |
| | 1.01.01.2.07.0001 | Pengadaan Kendaraan Perorangan Dinas atau Kendaraan Dinas Jabatan | | | | | | | | | | | | | | |
| | | | - | | | | - | 131.000.000,00 | Kab. Lampung Timur, Semua Kecamatan, Semua Kel/Desa | DANA TRANSFER UMUM-DANA ALOKASI UMUM | - | Peningkatan kualitas hidup SDM Meningkatkan kualitas SDM berkualitas dan berdaya saing tinggi | - | | 135.000.000,00 | DINAS PENDIDIKAN DAN KEBUDAYAAN |
| | 1.01.01.2.08 | Penyediaan Jasa Penunjang Urusan Pemerintahan Daerah | <i>Meningkatnya kelancaran aktivitas kantor</i> | - | | | 100 Persen | 1.240.703.722,00 | | | - | Peningkatan kualitas hidup SDM Meningkatkan kualitas SDM berkualitas dan berdaya saing tinggi | - | | 1.250.000.000,00 | DINAS PENDIDIKAN DAN KEBUDAYAAN |
| | 1.01.01.2.08.0002 | Penyediaan Jasa Komunikasi, Sumber Daya Air dan Listrik | | | | | | | | | | | | | | |

| NO | KODE | URUSAN / BIDANG URUSAN / PROGRAM / KEGIATAN / SUB KEGIATAN | INDIKATOR PROGRAM / KEGIATAN / SUB KEGIATAN | TARGET AKHIR PERIODE RENSTRA OPD | REALISASI CAPAIAN RENJA OPD TAHUN 2023 | PRAKIRAAN CAPAIAN TARGET RENJA OPD TAHUN 2024 | CAPAIAN KINERJA DAN KERANGKA PENDANAAN | | | | | | KELOMPOK SASARAN | PRAKIRAAN MAJU RENCANA TAHUN 2026 | | PERANGKAT DAERAH PENANGGUNG JAWAB |
|----|-------------------|---|---|----------------------------------|--|---|--|---------------------|---|--------------------------------------|-----------|---|------------------|-----------------------------------|---------------------|-----------------------------------|
| | | | | | | | TARGET 2025 | PAGU INDIKATIF (Rp) | LOKASI | SUMBER DANA | PRIORITAS | | | TARGET | PAGU INDIKATIF (Rp) | |
| | | | | | | | | | | | NASIONAL | DAERAH | | | | |
| 1 | 2 | 3 | 4 | 5 | 6 | 7 | 8 | 9 | 10 | 11 | 12 | 13 | 14 | 15 | 16 | 17 |
| | | | <i>Jumlah Laporan Penyediaan Jasa Komunikasi, Sumber Daya Air dan Listrik yang Disediakan</i> | | | | 1 Laporan | 45.720.282,00 | Kab. Lampung Timur, Semua Kecamatan, Semua Kel/Desa | - | - | Peningkatan kualitas hidup SDM Meningkatkan kualitas SDM berkualitas dan berdaya saing tinggi | - | | 50.000.000,00 | DINAS PENDIDIKAN DAN KEBUDAYAAN |
| | 1.01.01.2.08.0004 | Penyediaan Jasa Pelayanan Umum Kantor | | | | | | | | | | | | | | |
| | | | <i>Jumlah Laporan Penyediaan Jasa Pelayanan Umum Kantor yang Disediakan</i> | | | | 1 Laporan | 1.194.983.440,00 | Kab. Lampung Timur, Semua Kecamatan, Semua Kel/Desa | DANA TRANSFER UMUM-DANA ALOKASI UMUM | - | Peningkatan kualitas hidup SDM Meningkatkan kualitas SDM berkualitas dan berdaya saing tinggi | - | | 1.200.000.000,00 | DINAS PENDIDIKAN DAN KEBUDAYAAN |
| | 1.01.01.2.09 | Pemeliharaan Barang Milik Daerah Penunjang Urusan Pemerintahan Daerah | <i>Meningkatnya pengelolaan dan pemeliharaan barang milik daerah</i> | - | | | 90 Persen | 378.961.250,00 | | | - | - | - | - | 415.000.000,00 | DINAS PENDIDIKAN DAN KEBUDAYAAN |
| | 1.01.01.2.09.0001 | Penyediaan Jasa Pemeliharaan, Biaya Pemeliharaan, dan Pajak Kendaraan Perorangan Dinas atau Kendaraan Dinas Jabatan | | | | | | | | | | | | | | |
| | | | <i>Jumlah Kendaraan Perorangan Dinas atau Kendaraan Dinas Jabatan yang Dipelihara dan Dibayarkan Pajaknya</i> | | | | 8 Unit | 268.961.250,00 | Kab. Lampung Timur, Semua Kecamatan, Semua Kel/Desa | DANA TRANSFER UMUM-DANA ALOKASI UMUM | - | - | - | | 275.000.000,00 | DINAS PENDIDIKAN DAN KEBUDAYAAN |
| | 1.01.01.2.09.0006 | Pemeliharaan Peralatan dan Mesin Lainnya | | | | | | | | | | | | | | |
| | | | <i>Jumlah Peralatan dan Mesin Lainnya yang Dipelihara</i> | | | | 25 Unit | 10.000.000,00 | Kab. Lampung Timur, Semua Kecamatan, Semua Kel/Desa | DANA TRANSFER UMUM-DANA ALOKASI UMUM | - | Peningkatan kualitas hidup SDM Meningkatkan kualitas SDM berkualitas dan berdaya saing tinggi | - | | 15.000.000,00 | DINAS PENDIDIKAN DAN KEBUDAYAAN |
| | 1.01.01.2.09.0009 | Pemeliharaan/Rehabilitasi Gedung Kantor dan Bangunan Lainnya | | | | | | | | | | | | | | |
| | | | <i>Jumlah Gedung Kantor dan Bangunan Lainnya yang Dipelihara/Direhabilitasi</i> | | | | 1 Unit | 100.000.000,00 | Kab. Lampung Timur, Semua Kecamatan, Semua Kel/Desa | DANA TRANSFER UMUM-DANA ALOKASI UMUM | - | Peningkatan kualitas hidup SDM Meningkatkan kualitas SDM berkualitas dan berdaya saing tinggi | - | | 125.000.000,00 | DINAS PENDIDIKAN DAN KEBUDAYAAN |

| NO | KODE | URUSAN / BIDANG URUSAN / PROGRAM / KEGIATAN / SUB KEGIATAN | INDIKATOR PROGRAM / KEGIATAN / SUB KEGIATAN | TARGET AKHIR PERIODE RENSTRA OPD | REALISASI CAPAIAN RENJA OPD TAHUN 2023 | PRAKIRAAN CAPAIAN TARGET RENJA OPD TAHUN 2024 | CAPAIAN KINERJA DAN KERANGKA PENDANAAN | | | | | KELOMPOK SASARAN | PRAKIRAAN MAJU RENCANA TAHUN 2026 | | PERANGKAT DAERAH PENANGGUNG JAWAB | |
|----|-------------------|--|---|--|--|---|---|---------------------|--------|-------------|---|---|------------------------------------|--|-----------------------------------|---------------------------------|
| | | | | | | | TARGET 2025 | PAGU INDIKATIF (Rp) | LOKASI | SUMBER DANA | PRIORITAS | | TARGET | PAGU INDIKATIF (Rp) | | |
| | | | | | | | | | | | NASIONAL | | | | | DAERAH |
| 1 | 2 | 3 | 4 | 5 | 6 | 7 | 8 | 9 | 10 | 11 | 12 | 13 | 14 | 15 | 16 | 17 |
| 2. | 1.01.02 | PROGRAM PENGELOLAAN PENDIDIKAN | <p>Angka Melek Huruf</p> <p>APK PAUD (SPM)</p> <p>APK SD/MI (SPM)</p> <p>APK SMP/MTs (SPM)</p> <p>APM PAUD (SPM) (TPB)</p> <p>APM SD/MI (SPM) (TPB)</p> <p>APM SMP/MTs (SPM) (TPB)</p> <p>PAUD terakreditasi (%)</p> <p>Persentase siswa dengan nilai kompetensi literasi yang memenuhi kompetensi minimum</p> <p>Persentase siswa dengan nilai kompetensi numerasi yang memenuhi kompetensi minimum</p> <p>SD terakreditasi</p> <p>SMP terakreditasi</p> | <p>93,8 Persen</p> <p>99,34 Persen</p> <p>60 %</p> <p>98 Persen</p> <p>87</p> <p>102</p> <p>87 Persen</p> <p>45 %</p> <p>100 %</p> <p>60 %</p> <p>100 %</p> <p>96,93 %</p> | | | <p>96,92 %</p> <p>85</p> <p>102,3</p> <p>97,8 Persen</p> <p>85 Persen</p> <p>99,3 Persen</p> <p>93 Persen</p> <p>55 %</p> <p>55 %</p> <p>40 %</p> <p>99,5 %</p> <p>99 %</p> | 97.336.551.971,00 | | | | | | <p>93,8 Persen</p> <p>99,34 Persen</p> <p>60 %</p> <p>98 Persen</p> <p>87</p> <p>102</p> <p>87 Persen</p> <p>45 %</p> <p>100 %</p> <p>60 %</p> <p>100 %</p> <p>96,93 %</p> | 94.227.980.000,00 | |
| | 1.01.02.2.01 | Pengelolaan Pendidikan Sekolah Dasar | Meningkatnya pengelolaan, proses belajar, sarana dan prasarana, kompetensi kelulusan dan kualitas tenaga pendidik dan kependidikan jenjang sekolah dasar (SD) | - | | | 100 % | 38.515.619.656,00 | | | Memperkuat Penguatan Sumber Daya Manusia (SDM), Sains, Teknologi, Pendidikan, Kesehatan, Prestasi Olahraga, Kesetaraan Gender, serta Penguatan Peran Perempuan, Pemuda (Generasi Milenial dan Generasi Z), dan Penyandang Disabilitas | Peningkatan kualitas hidup SDM Meningkatkan kualitas SDM berkualitas dan berdaya saing tinggi | Pendidikan Dasar (Usia 7-15 Tahun) | - | 34.296.750.000,00 | DINAS PENDIDIKAN DAN KEBUDAYAAN |
| | 1.01.02.2.01.0006 | Pembangunan Sarana, Prasarana dan Utilitas Sekolah | | | | | | | | | | | | | | |

| NO | KODE | URUSAN / BIDANG URUSAN / PROGRAM / KEGIATAN / SUB KEGIATAN | INDIKATOR PROGRAM / KEGIATAN / SUB KEGIATAN | TARGET AKHIR PERIODE RENSTRA OPD | REALISASI CAPAIAN RENJA OPD TAHUN 2023 | PRAKIRAAN CAPAIAN TARGET RENJA OPD TAHUN 2024 | CAPAIAN KINERJA DAN KERANGKA PENDANAAN | | | | | | KELOMPOK SASARAN | PRAKIRAAN MAJU RENCANA TAHUN 2026 | | PERANGKAT DAERAH PENANGGUNG JAWAB |
|----|-------------------|---|---|--|---|---|--|---------------------|---|--------------------------------------|---|---|------------------------------------|--------------------------------------|---------------------|--------------------------------------|
| | | | | | | | TARGET 2025 | PAGU INDIKATIF (Rp) | LOKASI | SUMBER DANA | PRIORITAS | | | TARGET | PAGU INDIKATIF (Rp) | |
| | | | | | | | | | | | NASIONAL | DAERAH | | | | |
| 1 | 2 | 3 | 4 | 5 | 6 | 7 | 8 | 9 | 10 | 11 | 12 | 13 | 14 | 15 | 16 | 17 |
| | | | <i>Jumlah Sarana, Prasarana dan Utilitas Sekolah yang Telah Dibangun</i> | | | | 16 Unit | 4.615.240.145,00 | Kab. Lampung Timur, Semua Kecamatan, Semua Kel/Desa | DANA TRANSFER UMUM-DANA ALOKASI UMUM | Memperkuat Pembangunan Sumber Daya Manusia (SDM), Sains, Teknologi, Pendidikan, Kesehatan, Prestasi Olahraga, Kesetaraan Gender, serta Penguatan Peran Perempuan, Pemuda (Generasi Milenial dan Generasi Z), dan Penyandang Disabilitas | Peningkatan kualitas hidup SDM Meningkatkan kualitas SDM berkualitas dan berdaya saing tinggi | Pendidikan Dasar (Usia 7-15 Tahun) | | 3.760.000.000,00 | DINAS PENDIDIKAN DAN KEBUDAYAAN |
| | 1.01.02.2.01.0009 | Rehabilitasi Sedang/Berat Ruang Guru/Kepala Sekolah/TU | | | | | | | | | | | | | | |
| | | | <i>Jumlah Ruang Guru/Kepala Sekolah/TU yang Telah Direhabilitasi Sedang/Berat</i> | | | | 6 Ruang | 1.750.000.000,00 | Kab. Lampung Timur, Semua Kecamatan, Semua Kel/Desa | DANA TRANSFER UMUM-DANA ALOKASI UMUM | Memperkuat Pembangunan Sumber Daya Manusia (SDM), Sains, Teknologi, Pendidikan, Kesehatan, Prestasi Olahraga, Kesetaraan Gender, serta Penguatan Peran Perempuan, Pemuda (Generasi Milenial dan Generasi Z), dan Penyandang Disabilitas | Peningkatan kualitas hidup SDM Meningkatkan kualitas SDM berkualitas dan berdaya saing tinggi | Pendidikan Dasar (Usia 7-15 Tahun) | | 1.895.750.000,00 | DINAS PENDIDIKAN DAN KEBUDAYAAN |
| | 1.01.02.2.01.0014 | Pengadaan Mebel Sekolah | | | | | | | | | | | | | | |

| NO | KODE | URUSAN / BIDANG URUSAN / PROGRAM / KEGIATAN / SUB KEGIATAN | INDIKATOR PROGRAM / KEGIATAN / SUB KEGIATAN | TARGET AKHIR PERIODE RENSTRA OPD | REALISASI CAPAIAN RENJA OPD TAHUN 2023 | PRAKIRAAN CAPAIAN TARGET RENJA OPD TAHUN 2024 | CAPAIAN KINERJA DAN KERANGKA PENDANAAN | | | | | KELOMPOK SASARAN | PRAKIRAAN MAJU RENCANA TAHUN 2026 | | PERANGKAT DAERAH PENANGGUNG JAWAB | |
|----|-------------------|---|---|--|---|---|--|---------------------|---|---|---|--|---------------------------------------|---------------------|--------------------------------------|------------------------------------|
| | | | | | | | TARGET 2025 | PAGU INDIKATIF (Rp) | LOKASI | SUMBER DANA | PRIORITAS | | TARGET | PAGU INDIKATIF (Rp) | | |
| | | | | | | | | | | | NASIONAL | | | | | DAERAH |
| 1 | 2 | 3 | 4 | 5 | 6 | 7 | 8 | 9 | 10 | 11 | 12 | 13 | 14 | 15 | 16 | 17 |
| | | | 0 | | | | 65 0 | 2.068.055.263,00 | - | DANA TRANSFER UMUM-DANA ALOKASI UMUM | Memperkuat Pembangunan Sumber Daya Manusia (SDM), Sains, Teknologi, Pendidikan, Kesehatan, Prestasi Olahraga, Kesetaraan Gender, serta Penguatan Peran Perempuan, Pemuda (Generasi Milenial dan Generasi Z), dan Penyandang Disabilitas | Peningkatan kualitas hidup SDM Meningkatkan kualitas SDM berkualitas dan berdaya saing tinggi | Pendidikan Dasar (Usia 7-15 Tahun) | | 1.987.500.000,00 | DINAS PENDIDIKAN DAN KEBUDAYAAN |
| | 1.01.02.2.01.0016 | Pengadaan Perlengkapan Sekolah | | | | | | | | | | | | | | |
| | | | <i>Jumlah Perlengkapan Sekolah yang Tersedia</i> | | | | 10 Paket | 650.000.000,00 | Kab. Lampung Timur, Semua Kecamatan, Semua Kel/Desa | DANA TRANSFER UMUM-DANA ALOKASI UMUM | Memperkuat Pembangunan Sumber Daya Manusia (SDM), Sains, Teknologi, Pendidikan, Kesehatan, Prestasi Olahraga, Kesetaraan Gender, serta Penguatan Peran Perempuan, Pemuda (Generasi Milenial dan Generasi Z), dan Penyandang Disabilitas | Peningkatan kualitas hidup SDM Meningkatkan kualitas SDM berkualitas dan berdaya saing tinggi | Pendidikan Dasar (Usia 7-15 Tahun) | | 750.000.000,00 | DINAS PENDIDIKAN DAN KEBUDAYAAN |
| | 1.01.02.2.01.0025 | Pembinaan Minat, Bakat dan Kreativitas Siswa | | | | | | | | | | | | | | |

| NO | KODE | URUSAN / BIDANG URUSAN / PROGRAM / KEGIATAN / SUB KEGIATAN | INDIKATOR PROGRAM / KEGIATAN / SUB KEGIATAN | TARGET AKHIR PERIODE RENSTRA OPD | REALISASI CAPAIAN RENJA OPD TAHUN 2023 | PRAKIRAAN CAPAIAN TARGET RENJA OPD TAHUN 2024 | CAPAIAN KINERJA DAN KERANGKA PENDANAAN | | | | | | KELOMPOK SASARAN | PRAKIRAAN MAJU RENCANA TAHUN 2026 | | PERANGKAT DAERAH PENANGGUNG JAWAB |
|----|-------------------|--|---|--|---|---|--|---------------------|---|--------------------------------------|---|--|------------------------------------|--------------------------------------|---------------------|--------------------------------------|
| | | | | | | | TARGET 2025 | PAGU INDIKATIF (Rp) | LOKASI | SUMBER DANA | PRIORITAS | | | TARGET | PAGU INDIKATIF (Rp) | |
| | | | | | | | | | | | NASIONAL | DAERAH | | | | |
| 1 | 2 | 3 | 4 | 5 | 6 | 7 | 8 | 9 | 10 | 11 | 12 | 13 | 14 | 15 | 16 | 17 |
| | | | <i>Jumlah Siswa yang Mengikuti Ajang Kompetisi/Lomba Akademik dan Non Akademik</i> | | | | 300 Peserta Didik | 350.000.000,00 | Kab. Lampung Timur, Semua Kecamatan, Semua Kel/Desa | DANA TRANSFER UMUM-DANA ALOKASI UMUM | Memperkuat Pembangunan Sumber Daya Manusia (SDM), Sains, Teknologi, Pendidikan, Kesehatan, Prestasi Olahraga, Kesetaraan Gender, serta Penguatan Peran Perempuan, Pemuda (Generasi Milenial dan Generasi Z), dan Penyandang Disabilitas | Peningkatan kualitas hidup SDM Meningkatkan kualitas SDM berkualitas dan berdaya saing tinggi | Pendidikan Dasar (Usia 7-15 Tahun) | | 400.000.000,00 | DINAS PENDIDIKAN DAN KEBUDAYAAN |
| | 1.01.02.2.01.0026 | Penyediaan Pendidik dan Tenaga Kependidikan bagi Satuan Pendidikan Sekolah Dasar | | | | | | | | | | | | | | |
| | | | <i>Jumlah Pendidik dan Tenaga Kependidikan yang Tersedia pada Satuan Pendidikan Sekolah Dasar</i> | | | | 50 Orang | 150.000.000,00 | Kab. Lampung Timur, Semua Kecamatan, Semua Kel/Desa | DANA TRANSFER UMUM-DANA ALOKASI UMUM | - | Peningkatan kualitas hidup SDM Meningkatkan layanan SPM, penanggulangan kemiskinan, prevalensi stunting & perlindungan sosial masyarakat | Pendidikan Dasar (Usia 7-15 Tahun) | | 175.000.000,00 | DINAS PENDIDIKAN DAN KEBUDAYAAN |
| | 1.01.02.2.01.0027 | Pengembangan Karir Pendidik dan Tenaga Kependidikan pada Satuan Pendidikan Sekolah Dasar | | | | | | | | | | | | | | |
| | | | - | | | | - | 375.000.000,00 | Kab. Lampung Timur, Semua Kecamatan, Semua Kel/Desa | DANA TRANSFER UMUM-DANA ALOKASI UMUM | - | Peningkatan kualitas hidup SDM Meningkatkan kualitas SDM berkualitas dan berdaya saing tinggi | Pendidikan Dasar (Usia 7-15 Tahun) | | 375.000.000,00 | DINAS PENDIDIKAN DAN KEBUDAYAAN |
| | 1.01.02.2.01.0028 | Pembinaan Kelembagaan dan Manajemen Sekolah | | | | | | | | | | | | | | |

| NO | KODE | URUSAN / BIDANG URUSAN / PROGRAM / KEGIATAN / SUB KEGIATAN | INDIKATOR PROGRAM / KEGIATAN / SUB KEGIATAN | TARGET AKHIR PERIODE RENSTRA OPD | REALISASI CAPAIAN RENJA OPD TAHUN 2023 | PRAKIRAAN CAPAIAN TARGET RENJA OPD TAHUN 2024 | CAPAIAN KINERJA DAN KERANGKA PENDANAAN | | | | | | KELOMPOK SASARAN | PRAKIRAAN MAJU RENCANA TAHUN 2026 | | PERANGKAT DAERAH PENANGGUNG JAWAB |
|----|-------------------|---|--|--|---|---|--|---------------------|---|--------------------------------------|-----------|--|------------------------------------|--------------------------------------|---------------------|--------------------------------------|
| | | | | | | | TARGET 2025 | PAGU INDIKATIF (Rp) | LOKASI | SUMBER DANA | PRIORITAS | | | TARGET | PAGU INDIKATIF (Rp) | |
| | | | | | | | | | | | NASIONAL | DAERAH | | | | |
| 1 | 2 | 3 | 4 | 5 | 6 | 7 | 8 | 9 | 10 | 11 | 12 | 13 | 14 | 15 | 16 | 17 |
| | | | <i>Jumlah Sekolah Dasar yang Dilaksanakan Pembinaan Kelembagaan dan manajemen sekolah</i> | | | | 577 Satuan Pendidikan | 350.000.000,00 | Kab. Lampung Timur, Semua Kecamatan, Semua Kel/Desa | DANA TRANSFER UMUM-DANA ALOKASI UMUM | - | Peningkatan kualitas hidup SDM Meningkatkan layanan SPM, penanggulangan kemiskinan, prevalensi stunting & perlindungan sosial masyarakat | Pendidikan Dasar (Usia 7-15 Tahun) | | 325.000.000,00 | DINAS PENDIDIKAN DAN KEBUDAYAAN |
| | 1.01.02.2.01.0029 | Pengelolaan Dana BOS Sekolah Dasar | | | | | | | | | | | | | | |
| | | | <i>Jumlah Sekolah Dasar yang Mengelola Dana BOS</i> | | | | 577 Satuan Pendidikan | 0,00 | - | DAK NON FISIK-BOS REGULER | - | - | Pendidikan Dasar (Usia 7-15 Tahun) | | 0,00 | DINAS PENDIDIKAN DAN KEBUDAYAAN |
| | 1.01.02.2.01.0030 | Peningkatan Kapasitas Pengelolaan Dana BOS Sekolah Dasar | | | | | | | | | | | | | | |
| | | | <i>Jumlah Tenaga Pengelola yang Meningkatkan Kapasitasnya dalam Pengelolaan Dana BOS Sekolah Dasar</i> | | | | 150 Orang | 200.000.000,00 | - | DANA TRANSFER UMUM-DANA ALOKASI UMUM | - | Peningkatan kualitas hidup SDM Meningkatkan kualitas SDM berkualitas dan berdaya saing tinggi | Pendidikan Dasar (Usia 7-15 Tahun) | | 250.000.000,00 | DINAS PENDIDIKAN DAN KEBUDAYAAN |
| | 1.01.02.2.01.0035 | Pembinaan Penggunaan Teknologi, Informasi dan Komunikasi (TIK) untuk Pendidikan | | | | | | | | | | | | | | |
| | | | <i>Jumlah Orang yang Mendapatkan Pembinaan Penggunaan Teknologi, Informasi dan Komunikasi (TIK) untuk Pendidikan</i> | | | | 100 Orang | 200.000.000,00 | Kab. Lampung Timur, Semua Kecamatan, Semua Kel/Desa | DANA TRANSFER UMUM-DANA ALOKASI UMUM | - | Peningkatan kualitas hidup SDM Meningkatkan layanan SPM, penanggulangan kemiskinan, prevalensi stunting & perlindungan sosial masyarakat | Pendidikan Dasar (Usia 7-15 Tahun) | | 250.000.000,00 | DINAS PENDIDIKAN DAN KEBUDAYAAN |
| | 1.01.02.2.01.0036 | Pengembangan konten digital untuk pendidikan | | | | | | | | | | | | | | |
| | | | 0 | | | | 20 | 200.000.000,00 | Kab. Lampung Timur, Semua Kecamatan, Semua Kel/Desa | DANA TRANSFER UMUM-DANA ALOKASI UMUM | - | Peningkatan kualitas hidup SDM Meningkatkan layanan SPM, penanggulangan kemiskinan, prevalensi stunting & perlindungan sosial masyarakat | Pendidikan Dasar (Usia 7-15 Tahun) | | 250.000.000,00 | DINAS PENDIDIKAN DAN KEBUDAYAAN |
| | 1.01.02.2.01.0037 | Pelatihan Penggunaan Aplikasi Bidang Pendidikan | | | | | | | | | | | | | | |

| NO | KODE | URUSAN / BIDANG URUSAN / PROGRAM / KEGIATAN / SUB KEGIATAN | INDIKATOR PROGRAM / KEGIATAN / SUB KEGIATAN | TARGET AKHIR PERIODE RENSTRA OPD | REALISASI CAPAIAN RENJA OPD TAHUN 2023 | PRAKIRAAN CAPAIAN TARGET RENJA OPD TAHUN 2024 | CAPAIAN KINERJA DAN KERANGKA PENDANAAN | | | | | | KELOMPOK SASARAN | PRAKIRAAN MAJU RENCANA TAHUN 2026 | | PERANGKAT DAERAH PENANGGUNG JAWAB |
|----|-------------------|---|--|----------------------------------|--|---|--|---------------------|---|--------------------------------------|-----------|--|------------------------------------|-----------------------------------|---------------------|-----------------------------------|
| | | | | | | | TARGET 2025 | PAGU INDIKATIF (Rp) | LOKASI | SUMBER DANA | PRIORITAS | | | TARGET | PAGU INDIKATIF (Rp) | |
| | | | | | | | | | | | NASIONAL | DAERAH | | | | |
| 1 | 2 | 3 | 4 | 5 | 6 | 7 | 8 | 9 | 10 | 11 | 12 | 13 | 14 | 15 | 16 | 17 |
| | | | <i>Jumlah peserta pelatihan penggunaan aplikasi di bidang pendidikan yang dilaksanakan</i> | | | | 100 Orang | 250.000.000,00 | Kab. Lampung Timur, Semua Kecamatan, Semua Kel/Desa | DANA TRANSFER UMUM-DANA ALOKASI UMUM | - | Peningkatan kualitas hidup SDM Meningkatkan layanan SPM, penanggulangan kemiskinan, prevalensi stunting & perlindungan sosial masyarakat | Pendidikan Dasar (Usia 7-15 Tahun) | | 250.000.000,00 | DINAS PENDIDIKAN DAN KEBUDAYAAN |
| | 1.01.02.2.01.0039 | Sosialisasi dan Advokasi Kebijakan Bidang Pendidikan | | | | | | | | | | | | | | |
| | | | <i>Jumlah kegiatan sosialisasi dan advokasi kebijakan di bidang Pendidikan yang dilaksanakan</i> | | | | 4 Dokumen | 300.000.000,00 | Kab. Lampung Timur, Semua Kecamatan, Semua Kel/Desa | DANA TRANSFER UMUM-DANA ALOKASI UMUM | - | - | Pendidikan Dasar (Usia 7-15 Tahun) | | 325.000.000,00 | DINAS PENDIDIKAN DAN KEBUDAYAAN |
| | 1.01.02.2.01.0041 | Fasilitasi Komunitas Belajar Pendidik dan Tenaga Kependidikan | | | | | | | | | | | | | | |
| | | | <i>Jumlah Komunitas Belajar Pendidik dan Tenaga Pendidik yang terfasilitasi</i> | | | | 3 Komunitas | 200.000.000,00 | Kab. Lampung Timur, Semua Kecamatan, Semua Kel/Desa | DANA TRANSFER UMUM-DANA ALOKASI UMUM | - | Peningkatan kualitas hidup SDM Meningkatkan layanan SPM, penanggulangan kemiskinan, prevalensi stunting & perlindungan sosial masyarakat | Pendidikan Dasar (Usia 7-15 Tahun) | | 250.000.000,00 | DINAS PENDIDIKAN DAN KEBUDAYAAN |
| | 1.01.02.2.01.0045 | Perlengkapan Dasar Buku Teks dan Non Teks Peserta Didik | | | | | | | | | | | | | | |
| | | | <i>Jumlah Buku Teks dan Non Teks yang Diterima Peserta Didik</i> | | | | 100 Buku | 300.000.000,00 | Kab. Lampung Timur, Semua Kecamatan, Semua Kel/Desa | - | - | Peningkatan kualitas hidup SDM Meningkatkan layanan SPM, penanggulangan kemiskinan, prevalensi stunting & perlindungan sosial masyarakat | Pendidikan Dasar (Usia 7-15 Tahun) | | 310.000.000,00 | DINAS PENDIDIKAN DAN KEBUDAYAAN |
| | 1.01.02.2.01.0047 | Pembangunan Ruang Kelas Baru | | | | | | | | | | | | | | |

| NO | KODE | URUSAN / BIDANG URUSAN / PROGRAM / KEGIATAN / SUB KEGIATAN | INDIKATOR PROGRAM / KEGIATAN / SUB KEGIATAN | TARGET AKHIR PERIODE RENSTRA OPD | REALISASI CAPAIAN RENJA OPD TAHUN 2023 | PRAKIRAAN CAPAIAN TARGET RENJA OPD TAHUN 2024 | CAPAIAN KINERJA DAN KERANGKA PENDANAAN | | | | | | KELOMPOK SASARAN | PRAKIRAAN MAJU RENCANA TAHUN 2026 | | PERANGKAT DAERAH PENANGGUNG JAWAB |
|----|-------------------|--|--|----------------------------------|--|---|--|---------------------|---|--------------------------------------|-----------|--|------------------------------------|-----------------------------------|---------------------|-----------------------------------|
| | | | | | | | TARGET 2025 | PAGU INDIKATIF (Rp) | LOKASI | SUMBER DANA | PRIORITAS | | | TARGET | PAGU INDIKATIF (Rp) | |
| | | | | | | | | | | | NASIONAL | DAERAH | | | | |
| 1 | 2 | 3 | 4 | 5 | 6 | 7 | 8 | 9 | 10 | 11 | 12 | 13 | 14 | 15 | 16 | 17 |
| | | | <i>Jumlah Ruang Kelas Baru yang Bertambah</i> | | | | 28 Ruang | 10.500.000.000,00 | Kab. Lampung Timur, Semua Kecamatan, Semua Kel/Desa | DANA TRANSFER UMUM-DANA ALOKASI UMUM | - | Peningkatan kualitas hidup SDM Meningkatkan layanan SPM, penanggulangan kemiskinan, prevalensi stunting & perlindungan sosial masyarakat | Pendidikan Dasar (Usia 7-15 Tahun) | | 7.550.000.000,00 | DINAS PENDIDIKAN DAN KEBUDAYAAN |
| | 1.01.02.2.01.0049 | Bimbingan Teknis, Pelatihan, dan/atau Magang/PKL untuk Peningkatan Kapasitas Bidang Pendidikan | | | | | | | | | | | | | | |
| | | | <i>Jumlah Peserta Bimbingan Teknis, Pelatihan, dan/atau Magang/PKL untuk Peningkatan Kapasitas Bidang Pendidikan yang dilaksanakan</i> | | | | 200 Orang | 300.000.000,00 | Kab. Lampung Timur, Semua Kecamatan, Semua Kel/Desa | - | - | Peningkatan kualitas hidup SDM Meningkatkan layanan SPM, penanggulangan kemiskinan, prevalensi stunting & perlindungan sosial masyarakat | Pendidikan Dasar (Usia 7-15 Tahun) | | 0,00 | DINAS PENDIDIKAN DAN KEBUDAYAAN |
| | 1.01.02.2.01.0050 | Penyelenggaraan Proses Belajar Bagi Peserta Didik | | | | | | | | | | | | | | |
| | | | <i>Jumlah Satuan Pendidikan yang Menyelenggarakan Proses Belajar</i> | | | | 577 Satuan Pendidikan | 300.000.000,00 | Kab. Lampung Timur, Semua Kecamatan, Semua Kel/Desa | DANA TRANSFER UMUM-DANA ALOKASI UMUM | - | Peningkatan kualitas hidup SDM Meningkatkan kualitas SDM berkualitas dan berdaya saing tinggi | Pendidikan Dasar (Usia 7-15 Tahun) | | 312.500.000,00 | DINAS PENDIDIKAN DAN KEBUDAYAAN |
| | 1.01.02.2.01.0051 | Rehabilitasi Sedang/Berat Ruang Kelas Sekolah | | | | | | | | | | | | | | |

| NO | KODE | URUSAN / BIDANG URUSAN / PROGRAM / KEGIATAN / SUB KEGIATAN | INDIKATOR PROGRAM / KEGIATAN / SUB KEGIATAN | TARGET AKHIR PERIODE RENSTRA OPD | REALISASI CAPAIAN RENJA OPD TAHUN 2023 | PRAKIRAAN CAPAIAN TARGET RENJA OPD TAHUN 2024 | CAPAIAN KINERJA DAN KERANGKA PENDANAAN | | | | | KELOMPOK SASARAN | PRAKIRAAN MAJU RENCANA TAHUN 2026 | | PERANGKAT DAERAH PENANGGUNG JAWAB | |
|----|-------------------|---|--|--|---|---|--|---------------------|---|--------------------------------------|---|--|--------------------------------------|---------------------|--------------------------------------|---------------------------------|
| | | | | | | | TARGET 2025 | PAGU INDIKATIF (Rp) | LOKASI | SUMBER DANA | PRIORITAS | | TARGET | PAGU INDIKATIF (Rp) | | |
| | | | | | | | | | | | NASIONAL | | | | | DAERAH |
| 1 | 2 | 3 | 4 | 5 | 6 | 7 | 8 | 9 | 10 | 11 | 12 | 13 | 14 | 15 | 16 | 17 |
| | | | <i>Jumlah Ruang Kelas Sekolah yang Telah Direhabilitasi Sedang/Berat</i> | | | | 35 Ruang | 11.500.000.000,00 | Kab. Lampung Timur, Semua Kecamatan, Semua Kel/Desa | DANA TRANSFER UMUM-DANA ALOKASI UMUM | Memperkuat Pembangunan Sumber Daya Manusia (SDM), Sains, Teknologi, Pendidikan, Kesehatan, Prestasi Olahraga, Kesetaraan Gender, serta Penguatan Peran Perempuan, Pemuda (Generasi Milenial dan Generasi Z), dan Penyandang Disabilitas | Peningkatan kualitas hidup SDM Meningkatkan layanan SPM, penanggulangan kemiskinan, prevalensi stunting & perlindungan sosial masyarakat | Pendidikan Dasar (Usia 7-15 Tahun) | | 10.750.000.000,00 | DINAS PENDIDIKAN DAN KEBUDAYAAN |
| | 1.01.02.2.01.0054 | Penyediaan Biaya Personil Peserta Didik Sekolah Dasar | | | | | | | | | | | | | | |
| | | | <i>Jumlah Peserta Didik Sekolah Dasar yang Menerima Biaya Personil Peserta Didik</i> | | | | 200 Peserta Didik | 250.000.000,00 | Kab. Lampung Timur, Semua Kecamatan, Semua Kel/Desa | DANA TRANSFER UMUM-DANA ALOKASI UMUM | - | Peningkatan kualitas hidup SDM Meningkatkan layanan SPM, penanggulangan kemiskinan, prevalensi stunting & perlindungan sosial masyarakat | Pendidikan Dasar (Usia 7-15 Tahun) | | 275.000.000,00 | DINAS PENDIDIKAN DAN KEBUDAYAAN |
| | 1.01.02.2.01.0055 | Pengadaan Alat Praktik dan Peraga Peserta Didik | | | | | | | | | | | | | | |
| | | | - | | | | - | 3.707.324.248,00 | Kab. Lampung Timur, Semua Kecamatan, Semua Kel/Desa | - | - | Peningkatan kualitas hidup SDM Meningkatkan kualitas SDM berkualitas dan berdaya saing tinggi | Pendidikan Dasar (Usia 7-15 Tahun) | | 3.856.000.000,00 | DINAS PENDIDIKAN DAN KEBUDAYAAN |

| NO | KODE | URUSAN / BIDANG URUSAN / PROGRAM / KEGIATAN / SUB KEGIATAN | INDIKATOR PROGRAM / KEGIATAN / SUB KEGIATAN | TARGET AKHIR PERIODE RENSTRA OPD | REALISASI CAPAIAN RENJA OPD TAHUN 2023 | PRAKIRAAN CAPAIAN TARGET RENJA OPD TAHUN 2024 | CAPAIAN KINERJA DAN KERANGKA PENDANAAN | | | | | | KELOMPOK SASARAN | PRAKIRAAN MAJU RENCANA TAHUN 2026 | | PERANGKAT DAERAH PENANGGUNG JAWAB |
|----|-------------------|--|---|----------------------------------|--|---|--|---------------------|---|--------------------------------------|-----------|--|--------------------------|-----------------------------------|---------------------|-----------------------------------|
| | | | | | | | TARGET 2025 | PAGU INDIKATIF (Rp) | LOKASI | SUMBER DANA | PRIORITAS | | | TARGET | PAGU INDIKATIF (Rp) | |
| | | | | | | | | | | | NASIONAL | DAERAH | | | | |
| 1 | 2 | 3 | 4 | 5 | 6 | 7 | 8 | 9 | 10 | 11 | 12 | 13 | 14 | 15 | 16 | 17 |
| | 1.01.02.2.02 | Pengelolaan Pendidikan Sekolah Menengah Pertama | <i>Meningkatnya pengelolaan, proses belajar, sarana dan prasarana, kompetensi kelulusan dan kualitas tenaga pendidik dan kependidikan jenjang sekolah dasar (SMP)</i> | - | | | 100 % | 35.837.011.477,00 | | | - | Peningkatan kualitas hidup SDM Meningkatkan kualitas SDM berkualitas dan berdaya saing tinggi | Kelompok Usia 7-15 Tahun | - | 37.072.830.000,00 | DINAS PENDIDIKAN DAN KEBUDAYAAN |
| | 1.01.02.2.02.0012 | Pembangunan Sarana, Prasarana dan Utilitas Sekolah | | | | | | | | | | | | | | |
| | | | <i>Jumlah Sarana, Prasarana dan Utilitas Sekolah yang Telah Dibangun</i> | | | | 20 Unit | 5.270.985.063,00 | Kab. Lampung Timur, Semua Kecamatan, Semua Kel/Desa | DANA TRANSFER UMUM-DANA ALOKASI UMUM | - | Peningkatan kualitas hidup SDM Meningkatkan kualitas SDM berkualitas dan berdaya saing tinggi | Kelompok Usia 7-15 Tahun | | 5.350.760.000,00 | DINAS PENDIDIKAN DAN KEBUDAYAAN |
| | 1.01.02.2.02.0014 | Rehabilitasi Sedang/Berat Ruang Kelas Sekolah | | | | | | | | | | | | | | |
| | | | <i>Jumlah Ruang kelas sekolah yang Telah Direhabilitasi Sedang/Berat</i> | | | | 20 Ruang | 10.500.000.000,00 | - | DANA TRANSFER UMUM-DANA ALOKASI UMUM | - | Peningkatan kualitas hidup SDM Meningkatkan layanan SPM, penanggulangan kemiskinan, prevalensi stunting & perlindungan sosial masyarakat | Kelompok Usia 7-15 Tahun | | 11.250.000.000,00 | DINAS PENDIDIKAN DAN KEBUDAYAAN |
| | 1.01.02.2.02.0024 | Rehabilitasi Sedang/Berat Sarana, Prasarana dan Utilitas Sekolah | | | | | | | | | | | | | | |
| | | | <i>Jumlah Sarana, Prasarana dan Utilitas Sekolah yang Telah Direhabilitasi Sedang/Berat</i> | | | | 5 Unit | 1.255.276.414,00 | Kab. Lampung Timur, Semua Kecamatan, Semua Kel/Desa | DANA TRANSFER UMUM-DANA ALOKASI UMUM | - | Peningkatan kualitas hidup SDM Meningkatkan kualitas SDM berkualitas dan berdaya saing tinggi | Kelompok Usia 7-15 Tahun | | 1.375.000.000,00 | DINAS PENDIDIKAN DAN KEBUDAYAAN |
| | 1.01.02.2.02.0025 | Pengadaan Mebel Sekolah | | | | | | | | | | | | | | |
| | | | <i>Jumlah Mebel Sekolah yang Tersedia</i> | | | | 25 Paket | 1.650.000.000,00 | Kab. Lampung Timur, Semua Kecamatan, Semua Kel/Desa | DANA TRANSFER UMUM-DANA ALOKASI UMUM | - | Peningkatan kualitas hidup SDM Meningkatkan kualitas SDM berkualitas dan berdaya saing tinggi | Kelompok Usia 7-15 Tahun | | 2.150.070.000,00 | DINAS PENDIDIKAN DAN KEBUDAYAAN |

| NO | KODE | URUSAN / BIDANG URUSAN / PROGRAM / KEGIATAN / SUB KEGIATAN | INDIKATOR PROGRAM / KEGIATAN / SUB KEGIATAN | TARGET AKHIR PERIODE RENSTRA OPD | REALISASI CAPAIAN RENJA OPD TAHUN 2023 | PRAKIRAAN CAPAIAN TARGET RENJA OPD TAHUN 2024 | CAPAIAN KINERJA DAN KERANGKA PENDANAAN | | | | | | KELOMPOK SASARAN | PRAKIRAAN MAJU RENCANA TAHUN 2026 | | PERANGKAT DAERAH PENANGGUNG JAWAB |
|----|-------------------|---|---|----------------------------------|--|---|--|---------------------|---|--------------------------------------|-----------|--|--------------------------|-----------------------------------|---------------------|-----------------------------------|
| | | | | | | | TARGET 2025 | PAGU INDIKATIF (Rp) | LOKASI | SUMBER DANA | PRIORITAS | | | TARGET | PAGU INDIKATIF (Rp) | |
| | | | | | | | | | | | NASIONAL | DAERAH | | | | |
| 1 | 2 | 3 | 4 | 5 | 6 | 7 | 8 | 9 | 10 | 11 | 12 | 13 | 14 | 15 | 16 | 17 |
| | 1.01.02.2.02.0027 | Pengadaan Perlengkapan Sekolah | | | | | | | | | | | | | | |
| | | | - | | | | - | 500.000.000,00 | Kab. Lampung Timur, Semua Kecamatan, Semua Kel/Desa | DANA TRANSFER UMUM-DANA ALOKASI UMUM | - | Peningkatan kualitas hidup SDM Meningkatkan kualitas SDM berkualitas dan berdaya saing tinggi | Kelompok Usia 7-15 Tahun | | 750.000.000,00 | DINAS PENDIDIKAN DAN KEBUDAYAAN |
| | 1.01.02.2.02.0032 | Penyediaan Biaya Personil Peserta Didik Sekolah Menengah Pertama | | | | | | | | | | | | | | |
| | | | Jumlah Peserta didik Sekolah Menengah Pertama yang Menerima Biaya Personil Peserta Didik | | | | 150 Peserta Didik | 250.000.000,00 | Kab. Lampung Timur, Semua Kecamatan, Semua Kel/Desa | DANA TRANSFER UMUM-DANA ALOKASI UMUM | - | - | Kelompok Usia 7-15 Tahun | | 275.650.000,00 | DINAS PENDIDIKAN DAN KEBUDAYAAN |
| | 1.01.02.2.02.0038 | Pembinaan Minat, Bakat dan Kreativitas Siswa | | | | | | | | | | | | | | |
| | | | Jumlah Siswa yang Mengikuti Ajang Kompetisi/Lomba Akademik dan Non Akademik | | | | 250 Peserta Didik | 350.000.000,00 | Kab. Lampung Timur, Semua Kecamatan, Semua Kel/Desa | DANA TRANSFER UMUM-DANA ALOKASI UMUM | - | - | Kelompok Usia 7-15 Tahun | | 375.000.000,00 | DINAS PENDIDIKAN DAN KEBUDAYAAN |
| | 1.01.02.2.02.0039 | Penyediaan Pendidik dan Tenaga Kependidikan bagi Satuan Pendidikan Sekolah Menengah Pertama | | | | | | | | | | | | | | |
| | | | Jumlah Pendidik dan Tenaga Kependidikan yang Tersedia pada Satuan Pendidikan Sekolah Menengah Pertama | | | | 50 Orang | 150.000.000,00 | - | DANA TRANSFER UMUM-DANA ALOKASI UMUM | - | Peningkatan kualitas hidup SDM Meningkatkan layanan SPM, penanggulangan kemiskinan, prevalensi stunting & perlindungan sosial masyarakat | Kelompok Usia 7-15 Tahun | | 175.000.000,00 | DINAS PENDIDIKAN DAN KEBUDAYAAN |
| | 1.01.02.2.02.0040 | Pengembangan Karir Pendidik dan Tenaga Kependidikan pada Satuan Pendidikan Sekolah Menengah Pertama | | | | | | | | | | | | | | |
| | | | Jumlah Pendidik dan Tenaga Kependidikan yang Mendapatkan Fasilitas Kenaikan Pangkat/Golongan, Pemberian Promosi, Peningkatan Kompetensi dan Kualifikasi | | | | 300 Orang | 345.000.000,00 | Kab. Lampung Timur, Semua Kecamatan, Semua Kel/Desa | DANA TRANSFER UMUM-DANA ALOKASI UMUM | - | - | Kelompok Usia 7-15 Tahun | | 375.000.000,00 | DINAS PENDIDIKAN DAN KEBUDAYAAN |
| | 1.01.02.2.02.0041 | Pembinaan Kelembagaan dan Manajemen Sekolah | | | | | | | | | | | | | | |
| | | | Jumlah Sekolah Menengah Pertama yang Dilaksanakan Pembinaan | | | | 185 Satuan Pendidikan | 375.000.000,00 | Kab. Lampung Timur, Semua Kecamatan, Semua Kel/Desa | DANA TRANSFER UMUM-DANA ALOKASI UMUM | - | Peningkatan kualitas hidup SDM Meningkatkan kualitas SDM berkualitas dan berdaya saing tinggi | Kelompok Usia 7-15 Tahun | | 400.000.000,00 | DINAS PENDIDIKAN DAN KEBUDAYAAN |

| NO | KODE | URUSAN / BIDANG URUSAN / PROGRAM / KEGIATAN / SUB KEGIATAN | INDIKATOR PROGRAM / KEGIATAN / SUB KEGIATAN | TARGET AKHIR PERIODE RENSTRA OPD | REALISASI CAPAIAN RENJA OPD TAHUN 2023 | PRAKIRAAN CAPAIAN TARGET RENJA OPD TAHUN 2024 | CAPAIAN KINERJA DAN KERANGKA PENDANAAN | | | | | | KELOMPOK SASARAN | PRAKIRAAN MAJU RENCANA TAHUN 2026 | | PERANGKAT DAERAH PENANGGUNG JAWAB |
|----|-------------------|---|---|----------------------------------|--|---|--|---------------------|---|--------------------------------------|-----------|--|--------------------------|-----------------------------------|---------------------|-----------------------------------|
| | | | | | | | TARGET 2025 | PAGU INDIKATIF (Rp) | LOKASI | SUMBER DANA | PRIORITAS | | | TARGET | PAGU INDIKATIF (Rp) | |
| | | | | | | | | | | | NASIONAL | DAERAH | | | | |
| 1 | 2 | 3 | 4 | 5 | 6 | 7 | 8 | 9 | 10 | 11 | 12 | 13 | 14 | 15 | 16 | 17 |
| | 1.01.02.2.02.0042 | Pengelolaan Dana BOS Sekolah Menengah Pertama | | | | | | | | | | | | | | |
| | | | <i>Jumlah Sekolah Menengah pertama yang Mengelola Dana BOS</i> | | | | 185 Satuan Pendidikan | 0,00 | - | DAK NON FISIK-DANA BOSP-BOS REGULER | - | Peningkatan kualitas hidup SDM Meningkatkan kualitas SDM berkualitas dan berdaya saing tinggi | Kelompok Usia 7-15 Tahun | | 0,00 | DINAS PENDIDIKAN DAN KEBUDAYAAN |
| | 1.01.02.2.02.0043 | Peningkatan Kapasitas Pengelolaan Dana BOS Sekolah Menengah Pertama | | | | | | | | | | | | | | |
| | | | <i>Jumlah Tenaga yang Meningkatkan Kapasitasnya dalam Pengelolaan Dana BOS Sekolah Menengah Pertama</i> | | | | 185 Orang | 250.000.000,00 | Kab. Lampung Timur, Semua Kecamatan, Semua Kel/Desa | DANA TRANSFER UMUM-DANA ALOKASI UMUM | - | Peningkatan kualitas hidup SDM Meningkatkan kualitas SDM berkualitas dan berdaya saing tinggi | Kelompok Usia 7-15 Tahun | | 275.000.000,00 | DINAS PENDIDIKAN DAN KEBUDAYAAN |
| | 1.01.02.2.02.0048 | Pembinaan Penggunaan Teknologi, Informasi dan Komunikasi (TIK) untuk Pendidikan | | | | | | | | | | | | | | |
| | | | - | | | | - | 200.000.000,00 | Kab. Lampung Timur, Semua Kecamatan, Semua Kel/Desa | DANA TRANSFER UMUM-DANA ALOKASI UMUM | - | Peningkatan kualitas hidup SDM Meningkatkan layanan SPM, penanggulangan kemiskinan, prevalensi stunting & perlindungan sosial masyarakat | Kelompok Usia 7-15 Tahun | | 225.000.000,00 | DINAS PENDIDIKAN DAN KEBUDAYAAN |
| | 1.01.02.2.02.0049 | Pengembangan konten digital untuk pendidikan | | | | | | | | | | | | | | |
| | 1.01.02.2.02.0050 | Pelatihan Penggunaan Aplikasi Bidang Pendidikan | | | | | | | | | | | | | | |
| | | | <i>Jumlah peserta pelatihan penggunaan aplikasi di bidang pendidikan yang dilaksanakan</i> | | | | 200 Orang | 315.750.000,00 | Kab. Lampung Timur, Semua Kecamatan, Semua Kel/Desa | DANA TRANSFER UMUM-DANA ALOKASI UMUM | - | Peningkatan kualitas hidup SDM Meningkatkan layanan SPM, penanggulangan kemiskinan, prevalensi stunting & perlindungan sosial masyarakat | Kelompok Usia 7-15 Tahun | | 350.000.000,00 | DINAS PENDIDIKAN DAN KEBUDAYAAN |
| | 1.01.02.2.02.0052 | Sosialisasi dan Advokasi Kebijakan Bidang Pendidikan | | | | | | | | | | | | | | |

| NO | KODE | URUSAN / BIDANG URUSAN / PROGRAM / KEGIATAN / SUB KEGIATAN | INDIKATOR PROGRAM / KEGIATAN / SUB KEGIATAN | TARGET AKHIR PERIODE RENSTRA OPD | REALISASI CAPAIAN RENJA OPD TAHUN 2023 | PRAKIRAAN CAPAIAN TARGET RENJA OPD TAHUN 2024 | CAPAIAN KINERJA DAN KERANGKA PENDANAAN | | | | | | KELOMPOK SASARAN | PRAKIRAAN MAJU RENCANA TAHUN 2026 | | PERANGKAT DAERAH PENANGGUNG JAWAB |
|----|-------------------|--|--|----------------------------------|--|---|--|---------------------|---|--------------------------------------|-----------|--|--------------------------|-----------------------------------|---------------------|-----------------------------------|
| | | | | | | | TARGET 2025 | PAGU INDIKATIF (Rp) | LOKASI | SUMBER DANA | PRIORITAS | | | TARGET | PAGU INDIKATIF (Rp) | |
| | | | | | | | | | | | NASIONAL | DAERAH | | | | |
| 1 | 2 | 3 | 4 | 5 | 6 | 7 | 8 | 9 | 10 | 11 | 12 | 13 | 14 | 15 | 16 | 17 |
| | | | <i>Jumlah kegiatan sosialisasi dan advokasi kebijakan di bidang Pendidikan yang dilaksanakan</i> | | | | 2 Dokumen | 350.000.000,00 | Semua Kota/Kab, Semua Kecamatan, Semua Kel/Desa | DANA TRANSFER UMUM-DANA ALOKASI UMUM | - | Peningkatan kualitas hidup SDM | Kelompok Usia 7-15 Tahun | | 375.000.000,00 | DINAS PENDIDIKAN DAN KEBUDAYAAN |
| | 1.01.02.2.02.0054 | Fasilitasi Komunitas Belajar Pendidik dan Tenaga Kependidikan | | | | | | | | | | | | | | |
| | | | <i>Jumlah Komunitas Belajar Pendidik dan Tenaga Pendidik yang terfasilitasi</i> | | | | 10 Komunitas | 300.000.000,00 | Kab. Lampung Timur, Semua Kecamatan, Semua Kel/Desa | DANA TRANSFER UMUM-DANA ALOKASI UMUM | - | Peningkatan kualitas hidup SDM Meningkatkan layanan SPM, penanggulangan kemiskinan, prevalensi stunting & perlindungan sosial masyarakat | Kelompok Usia 7-15 Tahun | | 325.000.000,00 | DINAS PENDIDIKAN DAN KEBUDAYAAN |
| | 1.01.02.2.02.0058 | Penyelenggaraan Proses Belajar bagi Peserta Didik | | | | | | | | | | | | | | |
| | | | <i>Jumlah Peserta Didik yang Mengikuti Proses Belajar</i> | | | | 185 Satuan Pendidikan | 350.000.000,00 | Kab. Lampung Timur, Semua Kecamatan, Semua Kel/Desa | DANA TRANSFER UMUM-DANA ALOKASI UMUM | - | Peningkatan kualitas hidup SDM Meningkatkan kualitas SDM berkualitas dan berdaya saing tinggi | Kelompok Usia 7-15 Tahun | | 375.650.000,00 | DINAS PENDIDIKAN DAN KEBUDAYAAN |
| | 1.01.02.2.02.0059 | Pembangunan Ruang Kelas Baru | | | | | | | | | | | | | | |
| | | | - | | | | - | 11.750.000.000,00 | Kab. Lampung Timur, Semua Kecamatan, Semua Kel/Desa | DANA TRANSFER UMUM-DANA ALOKASI UMUM | - | Peningkatan kualitas hidup SDM Meningkatkan layanan SPM, penanggulangan kemiskinan, prevalensi stunting & perlindungan sosial masyarakat | Kelompok Usia 7-15 Tahun | | 10.865.000.000,00 | DINAS PENDIDIKAN DAN KEBUDAYAAN |
| | 1.01.02.2.02.0060 | Bimbingan Teknis, Pelatihan, dan/atau Magang/PKL untuk Peningkatan Kapasitas Bidang Pendidikan | | | | | | | | | | | | | | |
| | | | <i>Jumlah Peserta Bimbingan Teknis, Pelatihan, dan/atau Magang/PKL untuk Peningkatan Kapasitas Bidang Pendidikan yang dilaksanakan</i> | | | | 150 Orang | 450.000.000,00 | Kab. Lampung Timur, Semua Kecamatan, Semua Kel/Desa | - | - | Peningkatan kualitas hidup SDM Meningkatkan layanan SPM, penanggulangan kemiskinan, prevalensi stunting & perlindungan sosial masyarakat | Kelompok Usia 7-15 Tahun | | 425.000.000,00 | DINAS PENDIDIKAN DAN KEBUDAYAAN |

| NO | KODE | URUSAN / BIDANG URUSAN / PROGRAM / KEGIATAN / SUB KEGIATAN | INDIKATOR PROGRAM / KEGIATAN / SUB KEGIATAN | TARGET AKHIR PERIODE RENSTRA OPD | REALISASI CAPAIAN RENJA OPD TAHUN 2023 | PRAKIRAAN CAPAIAN TARGET RENJA OPD TAHUN 2024 | CAPAIAN KINERJA DAN KERANGKA PENDANAAN | | | | | | KELOMPOK SASARAN | PRAKIRAAN MAJU RENCANA TAHUN 2026 | | PERANGKAT DAERAH PENANGGUNG JAWAB |
|----|-------------------|---|---|--|---|---|--|---------------------|---|--------------------------------------|-----------|--|--------------------------|--------------------------------------|---------------------|--------------------------------------|
| | | | | | | | TARGET 2025 | PAGU INDIKATIF (Rp) | LOKASI | SUMBER DANA | PRIORITAS | | | TARGET | PAGU INDIKATIF (Rp) | |
| | | | | | | | | | | | NASIONAL | DAERAH | | | | |
| 1 | 2 | 3 | 4 | 5 | 6 | 7 | 8 | 9 | 10 | 11 | 12 | 13 | 14 | 15 | 16 | 17 |
| | 1.01.02.2.02.0061 | Perlengkapan Dasar Buku Teks dan Non Teks Peserta Didik | | | | | | | | | | | | | | |
| | | | <i>Jumlah Buku Teks dan Non Teks yang Diterima Peserta Didik</i> | | | | 100 Buku | 275.000.000,00 | Kab. Lampung Timur, Semua Kecamatan, Semua Kel/Desa | DANA TRANSFER UMUM-DANA ALOKASI UMUM | - | Peningkatan kualitas hidup SDM Meningkatkan layanan SPM, penanggulangan kemiskinan, prevalensi stunting & perlindungan sosial masyarakat | Kelompok Usia 7-15 Tahun | | 300.000.000,00 | DINAS PENDIDIKAN DAN KEBUDAYAAN |
| | 1.01.02.2.02.0067 | Pengadaan Alat Praktik dan Peraga Peserta Didik | | | | | | | | | | | | | | |
| | | | <i>Jumlah Alat Praktik dan Peraga Peserta Didik yang Tersedia</i> | | | | 10 Paket | 750.000.000,00 | Kab. Lampung Timur, Semua Kecamatan, Semua Kel/Desa | DANA TRANSFER UMUM-DANA ALOKASI UMUM | - | Peningkatan kualitas hidup SDM Meningkatkan layanan SPM, penanggulangan kemiskinan, prevalensi stunting & perlindungan sosial masyarakat | Kelompok Usia 7-15 Tahun | | 865.700.000,00 | DINAS PENDIDIKAN DAN KEBUDAYAAN |
| | 1.01.02.2.03 | Pengelolaan Pendidikan Anak Usia Dini (PAUD) | <i>Meningkatnya kualitas pendidikan jenjang PAUD</i> | - | | | 100 % | 21.898.170.838,00 | | | - | Peningkatan kualitas hidup SDM Meningkatkan kualitas SDM berkualitas dan berdaya saing tinggi | - | - | 21.663.400.000,00 | DINAS PENDIDIKAN DAN KEBUDAYAAN |
| | 1.01.02.2.03.0002 | Pembangunan Sarana, Prasarana dan Utilitas PAUD | | | | | | | | | | | | | | |
| | | | <i>Jumlah Sarana, Prasarana dan Utilitas PAUD yang Telah Dibangun</i> | | | | 12 Unit | 867.470.838,00 | Kab. Lampung Timur, Semua Kecamatan, Semua Kel/Desa | DANA TRANSFER UMUM-DANA ALOKASI UMUM | - | Peningkatan kualitas hidup SDM Meningkatkan kualitas SDM berkualitas dan berdaya saing tinggi | - | | 987.650.000,00 | DINAS PENDIDIKAN DAN KEBUDAYAAN |
| | 1.01.02.2.03.0007 | Pengadaan Mebel PAUD | | | | | | | | | | | | | | |

| NO | KODE | URUSAN / BIDANG URUSAN / PROGRAM / KEGIATAN / SUB KEGIATAN | INDIKATOR PROGRAM / KEGIATAN / SUB KEGIATAN | TARGET AKHIR PERIODE RENSTRA OPD | REALISASI CAPAIAN RENJA OPD TAHUN 2023 | PRAKIRAAN CAPAIAN TARGET RENJA OPD TAHUN 2024 | CAPAIAN KINERJA DAN KERANGKA PENDANAAN | | | | | | KELOMPOK SASARAN | PRAKIRAAN MAJU RENCANA TAHUN 2026 | | PERANGKAT DAERAH PENANGGUNG JAWAB |
|----|-------------------|---|--|--|---|---|--|---------------------|---|--------------------------------------|-----------|--|---------------------|--------------------------------------|---------------------|--------------------------------------|
| | | | | | | | TARGET 2025 | PAGU INDIKATIF (Rp) | LOKASI | SUMBER DANA | PRIORITAS | | | TARGET | PAGU INDIKATIF (Rp) | |
| | | | | | | | | | | | NASIONAL | DAERAH | | | | |
| 1 | 2 | 3 | 4 | 5 | 6 | 7 | 8 | 9 | 10 | 11 | 12 | 13 | 14 | 15 | 16 | 17 |
| | | | <i>Jumlah Mebel PAUD yang Tersedia</i> | | | | 25 Paket | 1.300.000.000,00 | Kab. Lampung Timur, Semua Kecamatan, Semua Kel/Desa | DANA TRANSFER UMUM-DANA ALOKASI UMUM | - | Peningkatan kualitas hidup SDM Meningkatkan kualitas SDM berkualitas dan berdaya saing tinggi | - | | 865.750.000,00 | DINAS PENDIDIKAN DAN KEBUDAYAAN |
| | 1.01.02.2.03.0009 | Pengadaan Perlengkapan PAUD | | | | | | | | | | | | | | |
| | | | - | | | | - | 500.000.000,00 | Kab. Lampung Timur, Semua Kecamatan, Semua Kel/Desa | DANA TRANSFER UMUM-DANA ALOKASI UMUM | - | - | - | | 750.000.000,00 | DINAS PENDIDIKAN DAN KEBUDAYAAN |
| | 1.01.02.2.03.0011 | Penyediaan Biaya Personil Peserta Didik PAUD | | | | | | | | | | | | | | |
| | | | <i>Jumlah Peserta Didik PAUD yang Menerima Biaya Personil Peserta Didik</i> | | | | 60 Peserta Didik | 105.000.000,00 | Kab. Lampung Timur, Semua Kecamatan, Semua Kel/Desa | DANA TRANSFER UMUM-DANA ALOKASI UMUM | - | Peningkatan kualitas hidup SDM Meningkatkan layanan SPM, penanggulangan kemiskinan, prevalensi stunting & perlindungan sosial masyarakat | - | | 115.000.000,00 | DINAS PENDIDIKAN DAN KEBUDAYAAN |
| | 1.01.02.2.03.0015 | Penyediaan Pendidik dan Tenaga Kependidikan bagi Satuan PAUD | | | | | | | | | | | | | | |
| | | | <i>Jumlah Pendidik dan Tenaga Kependidikan yang Tersedia pada PAUD</i> | | | | 50 Orang | 150.000.000,00 | Kab. Lampung Timur, Semua Kecamatan, Semua Kel/Desa | DANA TRANSFER UMUM-DANA ALOKASI UMUM | - | - | - | | 175.000.000,00 | DINAS PENDIDIKAN DAN KEBUDAYAAN |
| | 1.01.02.2.03.0016 | Pengembangan Karir Pendidik dan Tenaga Kependidikan pada Satuan Pendidikan PAUD | | | | | | | | | | | | | | |
| | | | <i>Jumlah Pendidik dan Tenaga Kependidikan yang Mendapatkan Fasilitas Kenaikan Pangkat/Golongan, Pemberian Promosi, Peningkatan Kompetensi dan Kualifikasi</i> | | | | 200 Orang | 300.000.000,00 | Kab. Lampung Timur, Semua Kecamatan, Semua Kel/Desa | DANA TRANSFER UMUM-DANA ALOKASI UMUM | - | Peningkatan kualitas hidup SDM Meningkatkan layanan SPM, penanggulangan kemiskinan, prevalensi stunting & perlindungan sosial masyarakat | - | | 375.000.000,00 | DINAS PENDIDIKAN DAN KEBUDAYAAN |
| | 1.01.02.2.03.0017 | Pembinaan Kelembagaan dan Manajemen PAUD | | | | | | | | | | | | | | |

| NO | KODE | URUSAN / BIDANG URUSAN / PROGRAM / KEGIATAN / SUB KEGIATAN | INDIKATOR PROGRAM / KEGIATAN / SUB KEGIATAN | TARGET AKHIR PERIODE RENSTRA OPD | REALISASI CAPAIAN RENJA OPD TAHUN 2023 | PRAKIRAAN CAPAIAN TARGET RENJA OPD TAHUN 2024 | CAPAIAN KINERJA DAN KERANGKA PENDANAAN | | | | | | KELOMPOK SASARAN | PRAKIRAAN MAJU RENCANA TAHUN 2026 | | PERANGKAT DAERAH PENANGGUNG JAWAB |
|----|-------------------|--|--|----------------------------------|--|---|--|---------------------|---|--|-----------|--|------------------|-----------------------------------|---------------------|-----------------------------------|
| | | | | | | | TARGET 2025 | PAGU INDIKATIF (Rp) | LOKASI | SUMBER DANA | PRIORITAS | | | TARGET | PAGU INDIKATIF (Rp) | |
| | | | | | | | | | | | NASIONAL | DAERAH | | | | |
| 1 | 2 | 3 | 4 | 5 | 6 | 7 | 8 | 9 | 10 | 11 | 12 | 13 | 14 | 15 | 16 | 17 |
| | | | <i>Jumlah PAUD yang Dilaksanakan Pembinaan Kelembagaan dan Manajemen</i> | | | | 873 Satuan Pendidikan | 325.000.000,00 | Kab. Lampung Timur, Semua Kecamatan, Semua Kel/Desa | DANA TRANSFER UMUM-DANA ALOKASI UMUM | - | Peningkatan kualitas hidup SDM Meningkatkan kualitas SDM berkualitas dan berdaya saing tinggi | - | | 475.000.000,00 | DINAS PENDIDIKAN DAN KEBUDAYAAN |
| | 1.01.02.2.03.0018 | Pengelolaan Dana BOP PAUD | | | | | | | | | | | | | | |
| | | | <i>Jumlah PAUD yang Mengelola Dana BOP</i> | | | | 873 Satuan Pendidikan | 0,00 | Kab. Lampung Timur, Semua Kecamatan, Semua Kel/Desa | DAK NON FISIK-DANA BOSP-BOP PAUD REGULER | - | Peningkatan kualitas hidup SDM Meningkatkan kualitas SDM berkualitas dan berdaya saing tinggi | - | | 0,00 | DINAS PENDIDIKAN DAN KEBUDAYAAN |
| | 1.01.02.2.03.0019 | Peningkatan Kapasitas Pengelolaan Dana BOP PAUD | | | | | | | | | | | | | | |
| | | | - | | | | - | 300.000.000,00 | Kab. Lampung Timur, Semua Kecamatan, Semua Kel/Desa | DANA TRANSFER UMUM-DANA ALOKASI UMUM | - | Peningkatan kualitas hidup SDM | - | | 315.000.000,00 | DINAS PENDIDIKAN DAN KEBUDAYAAN |
| | 1.01.02.2.03.0023 | Pengembangan konten digital untuk pendidikan | | | | | | | | | | | | | | |
| | 1.01.02.2.03.0024 | Pelatihan Penggunaan Aplikasi Bidang Pendidikan | | | | | | | | | | | | | | |
| | | | <i>Jumlah peserta pelatihan penggunaan aplikasi di bidang pendidikan yang dilaksanakan</i> | | | | 200 Orang | 300.000.000,00 | Kab. Lampung Timur, Semua Kecamatan, Semua Kel/Desa | DANA TRANSFER UMUM-DANA ALOKASI UMUM | - | Peningkatan kualitas hidup SDM | - | | 325.000.000,00 | DINAS PENDIDIKAN DAN KEBUDAYAAN |
| | 1.01.02.2.03.0025 | Koordinasi, Perencanaan, Supervisi dan Evaluasi Layanan di Bidang Pendidikan | | | | | | | | | | | | | | |
| | | | <i>Jumlah Dokumen Hasil Koordinasi, Perencanaan, Supervisi dan Evaluasi Layanan di Bidang Pendidikan</i> | | | | 1 Dokumen | 200.000.000,00 | Kab. Lampung Timur, Semua Kecamatan, Semua Kel/Desa | DANA TRANSFER UMUM-DANA ALOKASI UMUM | - | Peningkatan kualitas hidup SDM Meningkatkan layanan SPM, penanggulangan kemiskinan, prevalensi stunting & perlindungan sosial masyarakat | - | | 225.000.000,00 | DINAS PENDIDIKAN DAN KEBUDAYAAN |
| | 1.01.02.2.03.0026 | Sosialisasi dan Advokasi Kebijakan Bidang Pendidikan | | | | | | | | | | | | | | |

| NO | KODE | URUSAN / BIDANG URUSAN / PROGRAM / KEGIATAN / SUB KEGIATAN | INDIKATOR PROGRAM / KEGIATAN / SUB KEGIATAN | TARGET AKHIR PERIODE RENSTRA OPD | REALISASI CAPAIAN RENJA OPD TAHUN 2023 | PRAKIRAAN CAPAIAN TARGET RENJA OPD TAHUN 2024 | CAPAIAN KINERJA DAN KERANGKA PENDANAAN | | | | | | KELOMPOK SASARAN | PRAKIRAAN MAJU RENCANA TAHUN 2026 | | PERANGKAT DAERAH PENANGGUNG JAWAB |
|----|-------------------|--|--|----------------------------------|--|---|--|---------------------|---|--------------------------------------|-----------|--|------------------|-----------------------------------|---------------------|-----------------------------------|
| | | | | | | | TARGET 2025 | PAGU INDIKATIF (Rp) | LOKASI | SUMBER DANA | PRIORITAS | | | TARGET | PAGU INDIKATIF (Rp) | |
| | | | | | | | | | | | NASIONAL | DAERAH | | | | |
| 1 | 2 | 3 | 4 | 5 | 6 | 7 | 8 | 9 | 10 | 11 | 12 | 13 | 14 | 15 | 16 | 17 |
| | | | <i>Jumlah kegiatan sosialisasi dan advokasi kebijakan di bidang Pendidikan yang dilaksanakan</i> | | | | 2 Dokumen | 300.000.000,00 | Kab. Lampung Timur, Semua Kecamatan, Semua Kel/Desa | DANA TRANSFER UMUM-DANA ALOKASI UMUM | - | Peningkatan kualitas hidup SDM Meningkatkan layanan SPM, penanggulangan kemiskinan, prevalensi stunting & perlindungan sosial masyarakat | - | | 350.000.000,00 | DINAS PENDIDIKAN DAN KEBUDAYAAN |
| | 1.01.02.2.03.0029 | Fasilitasi Komunitas Belajar Pendidik dan Tenaga Kependidikan | | | | | | | | | | | | | | |
| | | | <i>Jumlah Komunitas Belajar Pendidik dan Tenaga Pendidik yang terfasilitasi</i> | | | | 2 Komunitas | 200.000.000,00 | Kab. Lampung Timur, Semua Kecamatan, Semua Kel/Desa | DANA TRANSFER UMUM-DANA ALOKASI UMUM | - | Peningkatan kualitas hidup SDM Meningkatkan layanan SPM, penanggulangan kemiskinan, prevalensi stunting & perlindungan sosial masyarakat | - | | 325.000.000,00 | DINAS PENDIDIKAN DAN KEBUDAYAAN |
| | 1.01.02.2.03.0030 | Pembangunan Ruang Kelas Baru | | | | | | | | | | | | | | |
| | | | <i>Jumlah Ruang Kelas Baru yang Bertambah</i> | | | | 12 Ruang | 7.500.000.000,00 | Kab. Lampung Timur, Semua Kecamatan, Semua Kel/Desa | DANA TRANSFER UMUM-DANA ALOKASI UMUM | - | Peningkatan kualitas hidup SDM Meningkatkan layanan SPM, penanggulangan kemiskinan, prevalensi stunting & perlindungan sosial masyarakat | - | | 6.750.000.000,00 | DINAS PENDIDIKAN DAN KEBUDAYAAN |
| | 1.01.02.2.03.0039 | Bimbingan Teknis, Pelatihan, dan/atau Magang/PKL untuk Peningkatan Kapasitas Bidang Pendidikan | | | | | | | | | | | | | | |
| | | | <i>Jumlah Peserta Bimbingan Teknis, Pelatihan, dan/atau Magang/PKL untuk Peningkatan Kapasitas Bidang Pendidikan yang dilaksanakan</i> | | | | 250 Orang | 350.000.000,00 | Kab. Lampung Timur, Semua Kecamatan, Semua Kel/Desa | DANA TRANSFER UMUM-DANA ALOKASI UMUM | - | Peningkatan kualitas hidup SDM Meningkatkan layanan SPM, penanggulangan kemiskinan, prevalensi stunting & perlindungan sosial masyarakat | - | | 400.000.000,00 | DINAS PENDIDIKAN DAN KEBUDAYAAN |
| | 1.01.02.2.03.0046 | Pengadaan Alat Praktik dan Peraga Peserta Didik PAUD | | | | | | | | | | | | | | |

| NO | KODE | URUSAN / BIDANG URUSAN / PROGRAM / KEGIATAN / SUB KEGIATAN | INDIKATOR PROGRAM / KEGIATAN / SUB KEGIATAN | TARGET AKHIR PERIODE RENSTRA OPD | REALISASI CAPAIAN RENJA OPD TAHUN 2023 | PRAKIRAAN CAPAIAN TARGET RENJA OPD TAHUN 2024 | CAPAIAN KINERJA DAN KERANGKA PENDANAAN | | | | | | KELOMPOK SASARAN | PRAKIRAAN MAJU RENCANA TAHUN 2026 | | PERANGKAT DAERAH PENANGGUNG JAWAB |
|----|-------------------|---|--|--|---|---|--|---------------------|---|--------------------------------------|-----------|--|---------------------|--------------------------------------|---------------------|--------------------------------------|
| | | | | | | | TARGET 2025 | PAGU INDIKATIF (Rp) | LOKASI | SUMBER DANA | PRIORITAS | | | TARGET | PAGU INDIKATIF (Rp) | |
| | | | | | | | | | | | NASIONAL | DAERAH | | | | |
| 1 | 2 | 3 | 4 | 5 | 6 | 7 | 8 | 9 | 10 | 11 | 12 | 13 | 14 | 15 | 16 | 17 |
| | | | <i>Jumlah Alat Praktik dan Peraga Peserta Didik PAUD yang Tersedia</i> | | | | 20 Paket | 1.450.000.000,00 | Kab. Lampung Timur, Semua Kecamatan, Semua Kel/Desa | DANA TRANSFER UMUM-DANA ALOKASI UMUM | - | Peningkatan kualitas hidup SDM Meningkatkan layanan SPM, penanggulangan kemiskinan, prevalensi stunting & perlindungan sosial masyarakat | - | | 1.350.000.000,00 | DINAS PENDIDIKAN DAN KEBUDAYAAN |
| | 1.01.02.2.03.0047 | Penyelenggaraan Proses Belajar PAUD | | | | | | | | | | | | | | |
| | | | <i>Jumlah Peserta Didik PAUD yang Mengikuti Proses Belajar</i> | | | | 873 Satuan Pendidikan | 300.000.000,00 | - | - | - | Peningkatan kualitas hidup SDM Meningkatkan kualitas SDM berkualitas dan berdaya saing tinggi | - | | 315.000.000,00 | DINAS PENDIDIKAN DAN KEBUDAYAAN |
| | 1.01.02.2.03.0051 | Rehabilitasi Sedang/Berat Ruang Kelas Sekolah | | | | | | | | | | | | | | |
| | | | <i>Jumlah Ruang Kelas Sekolah yang Telah Direhabilitasi Sedang/Berat</i> | | | | 15 Ruang | 7.250.700.000,00 | Kab. Lampung Timur, Semua Kecamatan, Semua Kel/Desa | DANA TRANSFER UMUM-DANA ALOKASI UMUM | - | Peningkatan kualitas hidup SDM Meningkatkan kualitas SDM berkualitas dan berdaya saing tinggi | - | | 7.350.000.000,00 | DINAS PENDIDIKAN DAN KEBUDAYAAN |
| | 1.01.02.2.04 | Pengelolaan Pendidikan Nonformal/Kesetaraan | <i>Meningkatnya kualitas pendidikan non formal/kesetaraan</i> | - | | | 100 % | 1.085.750.000,00 | | | - | Peningkatan kualitas hidup SDM Meningkatkan layanan SPM, penanggulangan kemiskinan, prevalensi stunting & perlindungan sosial masyarakat | - | - | 1.195.000.000,00 | DINAS PENDIDIKAN DAN KEBUDAYAAN |
| | 1.01.02.2.04.0014 | Penyediaan Pendidik dan Tenaga Kependidikan bagi Satuan Pendidikan Nonformal/Kesetaraan | | | | | | | | | | | | | | |

| NO | KODE | URUSAN / BIDANG URUSAN / PROGRAM / KEGIATAN / SUB KEGIATAN | INDIKATOR PROGRAM / KEGIATAN / SUB KEGIATAN | TARGET AKHIR PERIODE RENSTRA OPD | REALISASI CAPAIAN RENJA OPD TAHUN 2023 | PRAKIRAAN CAPAIAN TARGET RENJA OPD TAHUN 2024 | CAPAIAN KINERJA DAN KERANGKA PENDANAAN | | | | | | KELOMPOK SASARAN | PRAKIRAAN MAJU RENCANA TAHUN 2026 | | PERANGKAT DAERAH PENANGGUNG JAWAB |
|----|-------------------|---|--|----------------------------------|--|---|--|---------------------|---|--|-----------|--|------------------|-----------------------------------|---------------------|-----------------------------------|
| | | | | | | | TARGET 2025 | PAGU INDIKATIF (Rp) | LOKASI | SUMBER DANA | PRIORITAS | | | TARGET | PAGU INDIKATIF (Rp) | |
| | | | | | | | | | | | NASIONAL | DAERAH | | | | |
| 1 | 2 | 3 | 4 | 5 | 6 | 7 | 8 | 9 | 10 | 11 | 12 | 13 | 14 | 15 | 16 | 17 |
| | | | <i>Jumlah Pendidik dan Tenaga Kependidikan yang Tersedia bagi Satuan Pendidikan Nonformal/Kesetaraan</i> | | | | 50 Orang | 150.000.000,00 | Kab. Lampung Timur, Semua Kecamatan, Semua Kel/Desa | DANA TRANSFER UMUM-DANA ALOKASI UMUM | - | Peningkatan kualitas hidup SDM Meningkatkan layanan SPM, penanggulangan kemiskinan, prevalensi stunting & perlindungan sosial masyarakat | - | | 175.000.000,00 | DINAS PENDIDIKAN DAN KEBUDAYAAN |
| | 1.01.02.2.04.0015 | Pengembangan Karir Pendidik dan Tenaga Kependidikan pada Satuan Pendidikan Nonformal/Kesetaraan | | | | | | | | | | | | | | |
| | | | <i>Jumlah Pendidik dan Tenaga Kependidikan yang Mendapatkan Fasilitas Kenaikan Pangkat/Golongan, Pemberian Promosi, Peningkatan Kompetensi dan Kualifikasi</i> | | | | 100 Orang | 250.000.000,00 | Kab. Lampung Timur, Semua Kecamatan, Semua Kel/Desa | DANA TRANSFER UMUM-DANA ALOKASI UMUM | - | Peningkatan kualitas hidup SDM Meningkatkan layanan SPM, penanggulangan kemiskinan, prevalensi stunting & perlindungan sosial masyarakat | - | | 275.000.000,00 | DINAS PENDIDIKAN DAN KEBUDAYAAN |
| | 1.01.02.2.04.0016 | Pembinaan Kelembagaan dan Manajemen Sekolah Nonformal/Kesetaraan | | | | | | | | | | | | | | |
| | | | <i>Jumlah Sekolah Nonformal/Kesetaraan yang Dilaksanakan Pembinaan Kelembagaan dan Manajemen</i> | | | | 22 Satuan Pendidikan | 300.000.000,00 | Kab. Lampung Timur, Semua Kecamatan, Semua Kel/Desa | - | - | - | - | | 325.000.000,00 | DINAS PENDIDIKAN DAN KEBUDAYAAN |
| | 1.01.02.2.04.0017 | Pengelolaan Dana BOP Sekolah Nonformal/Kesetaraan | | | | | | | | | | | | | | |
| | | | <i>Jumlah Sekolah Nonformal/Kesetaraan yang Mengelola Dana BOP</i> | | | | 22 Satuan Pendidikan | 0,00 | Kab. Lampung Timur, Semua Kecamatan, Semua Kel/Desa | DAK NON FISIK-DANA BOSP-BOP KESETARAAN REGULER | - | Peningkatan kualitas hidup SDM Meningkatkan kualitas SDM berkualitas dan berdaya saing tinggi | - | | 0,00 | DINAS PENDIDIKAN DAN KEBUDAYAAN |
| | 1.01.02.2.04.0027 | Koordinasi, Perencanaan, Supervisi dan Evaluasi Layanan di Bidang Pendidikan | | | | | | | | | | | | | | |
| | | | <i>Jumlah Dokumen Hasil Koordinasi, Perencanaan, Supervisi dan Evaluasi Layanan di Bidang Pendidikan</i> | | | | 1 Dokumen | 85.750.000,00 | Kab. Lampung Timur, Semua Kecamatan, Semua Kel/Desa | DANA TRANSFER UMUM-DANA ALOKASI UMUM | - | Peningkatan kualitas hidup SDM Meningkatkan kualitas SDM berkualitas dan berdaya saing tinggi | - | | 95.000.000,00 | DINAS PENDIDIKAN DAN KEBUDAYAAN |
| | 1.01.02.2.04.0046 | Penyelenggaraan Proses Belajar bagi Peserta Didik | | | | | | | | | | | | | | |

| NO | KODE | URUSAN / BIDANG URUSAN / PROGRAM / KEGIATAN / SUB KEGIATAN | INDIKATOR PROGRAM / KEGIATAN / SUB KEGIATAN | TARGET AKHIR PERIODE RENSTRA OPD | REALISASI CAPAIAN RENJA OPD TAHUN 2023 | PRAKIRAAN CAPAIAN TARGET RENJA OPD TAHUN 2024 | CAPAIAN KINERJA DAN KERANGKA PENDANAAN | | | | | | KELOMPOK SASARAN | PRAKIRAAN MAJU RENCANA TAHUN 2026 | | PERANGKAT DAERAH PENANGGUNG JAWAB |
|----|-------------------|--|--|----------------------------------|--|---|--|---------------------|---|--------------------------------------|-----------|---|------------------|-----------------------------------|---------------------|-----------------------------------|
| | | | | | | | TARGET 2025 | PAGU INDIKATIF (Rp) | LOKASI | SUMBER DANA | PRIORITAS | | | TARGET | PAGU INDIKATIF (Rp) | |
| | | | | | | | | | | | NASIONAL | DAERAH | | | | |
| 1 | 2 | 3 | 4 | 5 | 6 | 7 | 8 | 9 | 10 | 11 | 12 | 13 | 14 | 15 | 16 | 17 |
| | | | <i>Jumlah Satuan Pendidikan yang Menyelenggarakan Proses Belajar</i> | | | | 100 Peserta Didik | 300.000.000,00 | Kab. Lampung Timur, Semua Kecamatan, Semua Kel/Desa | DANA TRANSFER UMUM-DANA ALOKASI UMUM | - | Peningkatan kualitas hidup SDM Meningkatkan kualitas SDM berkualitas dan berdaya saing tinggi | - | | 325.000.000,00 | DINAS PENDIDIKAN DAN KEBUDAYAAN |
| 3. | 1.01.04 | PROGRAM PENDIDIK DAN TENAGA KEPENDIDIKAN | <i>pendidik ASN bersertifikat</i> | 96 % | | | 96 % | 36.193.189.585,00 | | | | | | 96 % | 24.550.000.000,00 | |
| | 1.01.04.2.01 | Pemerataan Kuantitas dan Kualitas Pendidik dan Tenaga Kependidikan bagi Satuan Pendidikan Dasar, PAUD, dan Pendidikan Nonformal/Kesetaraan | <i>Meningkatnya kesejahteraan dan kompetensi guru</i> | - | | | 93 % | 36.193.189.585,00 | | | - | Peningkatan kualitas hidup SDM Meningkatkan kualitas SDM berkualitas dan berdaya saing tinggi | - | - | 24.550.000.000,00 | DINAS PENDIDIKAN DAN KEBUDAYAAN |
| | 1.01.04.2.01.0001 | Perhitungan dan Pemetaan Pendidik dan Tenaga Kependidikan Satuan Pendidikan Dasar, PAUD, dan Pendidikan Nonformal/Kesetaraan | | | | | | | | | | | | | | |
| | | | <i>Jumlah Dokumen Hasil Perhitungan dan Pemetaan Pendidik dan Tenaga Kependidikan Satuan Satuan Pendidikan Dasar, PAUD, dan Pendidikan Nonformal/Kesetaraan</i> | | | | 2 Dokumen | 35.993.189.585,00 | Kab. Lampung Timur, Semua Kecamatan, Semua Kel/Desa | DANA TRANSFER UMUM-DANA ALOKASI UMUM | - | Peningkatan kualitas hidup SDM Meningkatkan kualitas SDM berkualitas dan berdaya saing tinggi | - | | 24.350.000.000,00 | DINAS PENDIDIKAN DAN KEBUDAYAAN |
| | 1.01.04.2.01.0002 | Penataan Pendistribusian Pendidik dan Tenaga Kependidikan bagi Satuan Pendidikan Dasar, PAUD, dan Pendidikan Nonformal/Kesetaraan | | | | | | | | | | | | | | |
| | | | <i>Jumlah Laporan Hasil Pelaksanaan Penataan Pendistribusian Pendidik dan Tenaga Kependidikan Satuan Pendidikan Dasar, PAUD, dan Pendidikan Nonformal/Kesetaraan</i> | | | | 1 Laporan | 200.000.000,00 | Kab. Lampung Timur, Semua Kecamatan, Semua Kel/Desa | DANA TRANSFER UMUM-DANA ALOKASI UMUM | - | Peningkatan kualitas hidup SDM Meningkatkan kualitas SDM berkualitas dan berdaya saing tinggi | - | | 200.000.000,00 | DINAS PENDIDIKAN DAN KEBUDAYAAN |
| 4. | 1.01.05 | PROGRAM PENGENDALIAN PERIZINAN PENDIDIKAN | <i>Cakupan penyelenggaraan pendidikan oleh masyarakat yang berizin</i> | 95 % | | | 95 % | 100.000.000,00 | | | | | | 95 % | 125.000.000,00 | |
| | 1.01.05.2.02 | Penerbitan Izin PAUD dan Pendidikan Nonformal yang Diselenggarakan oleh Masyarakat | <i>Lembaga Paud dan Pendidikan nonformal baru</i> | - | | | 90 % | 100.000.000,00 | | | - | Peningkatan kualitas hidup SDM Meningkatkan kualitas SDM berkualitas dan berdaya saing tinggi | - | - | 125.000.000,00 | DINAS PENDIDIKAN DAN KEBUDAYAAN |

| NO | KODE | URUSAN / BIDANG URUSAN / PROGRAM / KEGIATAN / SUB KEGIATAN | INDIKATOR PROGRAM / KEGIATAN / SUB KEGIATAN | TARGET AKHIR PERIODE RENSTRA OPD | REALISASI CAPAIAN RENJA OPD TAHUN 2023 | PRAKIRAAN CAPAIAN TARGET RENJA OPD TAHUN 2024 | CAPAIAN KINERJA DAN KERANGKA PENDANAAN | | | | | | KELOMPOK SASARAN | PRAKIRAAN MAJU RENCANA TAHUN 2026 | | PERANGKAT DAERAH PENANGGUNG JAWAB |
|----|-------------------|---|--|----------------------------------|--|---|--|---------------------|---|--------------------------------------|-----------|---|-------------------------------------|-----------------------------------|---------------------|-----------------------------------|
| | | | | | | | TARGET 2025 | PAGU INDIKATIF (Rp) | LOKASI | SUMBER DANA | PRIORITAS | | | TARGET | PAGU INDIKATIF (Rp) | |
| | | | | | | | | | | | NASIONAL | DAERAH | | | | |
| 1 | 2 | 3 | 4 | 5 | 6 | 7 | 8 | 9 | 10 | 11 | 12 | 13 | 14 | 15 | 16 | 17 |
| | 1.01.05.2.02.0001 | Penilaian Kelayakan Usul Perizinan PAUD dan Pendidikan Nonformal yang Diselenggarakan oleh Masyarakat | | | | | | | | | | | | | | |
| | | | <i>Jumlah Dokumen Hasil Penilaian Kelayakan Usul Perizinan PAUD dan Pendidikan Nonformal yang Diselenggarakan oleh Masyarakat</i> | | | | 1 Dokumen | 100.000.000,00 | Kab. Lampung Timur, Semua Kecamatan, Semua Kel/Desa | DANA TRANSFER UMUM-DANA ALOKASI UMUM | - | Peningkatan kualitas hidup SDM Meningkatkan kualitas SDM berkualitas dan berdaya saing tinggi | - | | 125.000.000,00 | DINAS PENDIDIKAN DAN KEBUDAYAAN |
| | 2 | URUSAN PEMERINTAHAN WAJIB YANG TIDAK BERKAITAN DENGAN PELAYANAN DASAR | | | | | | 2.752.631.090,00 | | | | | | | 3.000.000.000,00 | |
| | 2.22 | URUSAN PEMERINTAHAN BIDANG KEBUDAYAAN | | | | | | 2.752.631.090,00 | | | | | | | 3.000.000.000,00 | |
| 1. | 2.22.02 | PROGRAM PENGEMBANGAN KEBUDAYAAN | <i>Jumlah Cagar Budaya dan Warisan Budaya Tak Benda yang ditetapkan Persentase rumah tangga yang menyelenggarakan upacara adat</i> | 7 67 % 67 % 7 | | | 7 66 % | 1.285.020.461,00 | | | | | | 7 67 % 67 % 7 | 1.525.000.000,00 | |
| | 2.22.02.2.01 | Pengelolaan Kebudayaan yang Masyarakat Pelakunya dalam Daerah Kabupaten/Kota | <i>Kelompok masyarakat pelestari kebudayaan yang difasilitasi</i> | - | | | 45 Persen | 150.000.000,00 | | | - | - | Masyarakat/kelompok seni dan Budaya | - | 175.000.000,00 | DINAS PENDIDIKAN DAN KEBUDAYAAN |
| | 2.22.02.2.01.0001 | Pelindungan, Pengembangan, Pemanfaatan Objek Pemajuan Kebudayaan | | | | | | | | | | | | | | |
| | | | <i>Jumlah Objek Pemajuan Kebudayaan yang Dilakukan Pelindungan, Pengembangan, Pemanfaatan</i> | | | | 4 Objek | 150.000.000,00 | Kab. Lampung Timur, Semua Kecamatan, Semua Kel/Desa | DANA TRANSFER UMUM-DANA ALOKASI UMUM | - | - | Masyarakat/kelompok seni dan Budaya | | 175.000.000,00 | DINAS PENDIDIKAN DAN KEBUDAYAAN |
| | 2.22.02.2.02 | Pelestarian Kesenian Tradisional yang Masyarakat Pelakunya dalam Daerah Kabupaten/Kota | <i>Masyarakat pelaku kesenian yang difasilitasi</i> | - | | | 45 Persen | 1.135.020.461,00 | | | - | Peningkatan kualitas hidup SDM Meningkatkan kualitas SDM berkualitas dan berdaya saing tinggi | - | | 1.350.000.000,00 | DINAS PENDIDIKAN DAN KEBUDAYAAN |
| | 2.22.02.2.02.0001 | Pelindungan, Pengembangan, Pemanfaatan Objek Pemajuan Tradisi Budaya | | | | | | | | | | | | | | |
| | | | <i>Jumlah Objek Pemajuan Tradisi Budaya yang Dilakukan Pelindungan, Pengembangan dan Pemanfaatan</i> | | | | 10 Objek | 1.135.020.461,00 | Kab. Lampung Timur, Semua Kecamatan, Semua Kel/Desa | - | - | Peningkatan kualitas hidup SDM Meningkatkan kualitas SDM berkualitas dan berdaya saing tinggi | - | | 1.350.000.000,00 | DINAS PENDIDIKAN DAN KEBUDAYAAN |

| NO | KODE | URUSAN / BIDANG URUSAN / PROGRAM / KEGIATAN / SUB KEGIATAN | INDIKATOR PROGRAM / KEGIATAN / SUB KEGIATAN | TARGET AKHIR PERIODE RENSTRA OPD | REALISASI CAPAIAN RENJA OPD TAHUN 2023 | PRAKIRAAN CAPAIAN TARGET RENJA OPD TAHUN 2024 | CAPAIAN KINERJA DAN KERANGKA PENDANAAN | | | | | | KELOMPOK SASARAN | PRAKIRAAN MAJU RENCANA TAHUN 2026 | | PERANGKAT DAERAH PENANGGUNG JAWAB |
|----|-------------------|---|---|--|--|---|--|---------------------|---|--------------------------------------|-----------|---|------------------|--|---------------------|-----------------------------------|
| | | | | | | | TARGET 2025 | PAGU INDIKATIF (Rp) | LOKASI | SUMBER DANA | PRIORITAS | | | TARGET | PAGU INDIKATIF (Rp) | |
| | | | | | | | | | | | NASIONAL | DAERAH | | | | |
| 1 | 2 | 3 | 4 | 5 | 6 | 7 | 8 | 9 | 10 | 11 | 12 | 13 | 14 | 15 | 16 | 17 |
| 2. | 2.22.03 | PROGRAM PENGEMBANGAN KESENIAN TRADISIONAL | <i>Persentase penduduk usia 10 tahun ke atas yang menonton secara langsung pertunjukan seni Persentase penduduk usia 10 tahun ke atas yang pernah terlibat sebagai pelaku/pendukung pertunjukan seni Persentase penduduk yang pernah terlibat sebagai pelaku/pendukung pertunjukan seni yang menjadikan keterlibatan sebagai sumber penghasilan (terhadap penduduk usia 15 tahun ke atas)</i> | 19 % 37 % 37 % 75 % 19 % 75 % | | | 70 % 35 % 18 % | 1.045.440.090,00 | | | | | | 19 % 37 % 37 % 75 % 19 % 75 % | 1.000.000.000,00 | |
| | 2.22.03.2.01 | Pembinaan Kesenian yang Masyarakat Pelakunya dalam Daerah Kabupaten/Kota | <i>Kelompok kesenian yang difasilitasi</i> | - | | | 45 Persen | 1.045.440.090,00 | | | - | Peningkatan kualitas hidup SDM Meningkatkan kualitas SDM berkualitas dan berdaya saing tinggi | - | - | 1.000.000.000,00 | DINAS PENDIDIKAN DAN KEBUDAYAAN |
| | 2.22.03.2.01.0001 | Peningkatan Pendidikan dan Pelatihan Sumber Daya Manusia Kesenian Tradisional | | | | | | | | | | | | | | |
| | | | <i>Jumlah Sumber Daya Manusia Kesenian Tradisional yang Mendapat Pendidikan dan Pelatihan (Ditingkatkan Kompetensinya)</i> | | | | 200 Orang | 595.440.090,00 | Kab. Lampung Timur, Semua Kecamatan, Semua Kel/Desa | DANA TRANSFER UMUM-DANA ALOKASI UMUM | - | Peningkatan kualitas hidup SDM Meningkatkan kualitas SDM berkualitas dan berdaya saing tinggi | - | | 550.000.000,00 | DINAS PENDIDIKAN DAN KEBUDAYAAN |
| | 2.22.03.2.01.0003 | Peningkatan Kapasitas Tata Kelola Lembaga Kesenian Tradisional | | | | | | | | | | | | | | |
| | | | - | | | | - | 450.000.000,00 | - | DANA TRANSFER UMUM-DANA ALOKASI UMUM | - | Peningkatan kualitas hidup SDM Meningkatkan kualitas SDM berkualitas dan berdaya saing tinggi | - | | 450.000.000,00 | DINAS PENDIDIKAN DAN KEBUDAYAAN |
| 3. | 2.22.04 | PROGRAM PEMBINAAN SEJARAH | <i>Persentase penduduk usia 10 tahun ke atas yang mengunjungi peninggalan sejarah</i> | 70 % | | | 70 % | 100.000.000,00 | | | | | | 70 % | 125.000.000,00 | |

| NO | KODE | URUSAN / BIDANG URUSAN / PROGRAM / KEGIATAN / SUB KEGIATAN | INDIKATOR PROGRAM / KEGIATAN / SUB KEGIATAN | TARGET AKHIR PERIODE RENSTRA OPD | REALISASI CAPAIAN RENJA OPD TAHUN 2023 | PRAKIRAAN CAPAIAN TARGET RENJA OPD TAHUN 2024 | CAPAIAN KINERJA DAN KERANGKA PENDANAAN | | | | | | KELOMPOK SASARAN | PRAKIRAAN MAJU RENCANA TAHUN 2026 | | PERANGKAT DAERAH PENANGGUNG JAWAB |
|----|-------------------|--|--|----------------------------------|--|---|--|---------------------------|---|--------------------------------------|-----------|---|------------------|-----------------------------------|---------------------------|-----------------------------------|
| | | | | | | | TARGET 2025 | PAGU INDIKATIF (Rp) | LOKASI | SUMBER DANA | PRIORITAS | | | TARGET | PAGU INDIKATIF (Rp) | |
| | | | | | | | | | | | NASIONAL | DAERAH | | | | |
| 1 | 2 | 3 | 4 | 5 | 6 | 7 | 8 | 9 | 10 | 11 | 12 | 13 | 14 | 15 | 16 | 17 |
| | 2.22.04.2.01 | Pembinaan Sejarah Lokal dalam 1 (Satu) Daerah Kabupaten/Kota | Masyarakat yang dapat mengakses informasi sejarah | - | | | 80 Persen | 100.000.000,00 | | | - | Peningkatan kualitas hidup SDM Meningkatkan kualitas SDM berkualitas dan berdaya saing tinggi | - | - | 125.000.000,00 | DINAS PENDIDIKAN DAN KEBUDAYAAN |
| | 2.22.04.2.01.0003 | Peningkatan Akses Masyarakat Terhadap Data dan Informasi Sejarah | | | | | | | | | | | | | | |
| | | | Jumlah Dokumen Data dan Informasi Sejarah yang Dapat Diakses Masyarakat | | | | 1 Dokumen | 100.000.000,00 | Kab. Lampung Timur, Semua Kecamatan, Semua Kel/Desa | DANA TRANSFER UMUM-DANA ALOKASI UMUM | - | Peningkatan kualitas hidup SDM Meningkatkan kualitas SDM berkualitas dan berdaya saing tinggi | - | | 125.000.000,00 | DINAS PENDIDIKAN DAN KEBUDAYAAN |
| 4. | 2.22.05 | PROGRAM PELESTARIAN DAN PENGELOLAAN CAGAR BUDAYA | Jumlah Cagar Budaya dan Warisan Budaya yang dilindungi Jumlah Cagar Budaya dan Warisan Budaya yang dilindungi Register cagar budaya (pendaftaran, pengisian, penetapan, pencatatan, pemeringkatan, penghapusan) Register cagar budaya (pendaftaran, pengisian, penetapan, pencatatan, pemeringkatan, penghapusan) | 7 7 7 Persen 7 unit | | | 7 7 Persen 7 unit 7 | 322.170.539,00 | | | | | | 7 7 7 Persen 7 unit | 350.000.000,00 | |
| | 2.22.05.2.02 | Pengelolaan Cagar Budaya Peringkat Kabupaten/Kota | Operasional cagar budaya | - | | | 25 Persen | 322.170.539,00 | | | - | Peningkatan kualitas hidup SDM | - | - | 350.000.000,00 | DINAS PENDIDIKAN DAN KEBUDAYAAN |
| | 2.22.05.2.02.0002 | Pengembangan Cagar Budaya | | | | | | | | | | | | | | |
| | | | Jumlah Objek Cagar Budaya yang Dikembangkan | | | | 3 Objek | 322.170.539,00 | Kab. Lampung Timur, Semua Kecamatan, Semua Kel/Desa | DANA TRANSFER UMUM-DANA ALOKASI UMUM | - | Peningkatan kualitas hidup SDM | - | | 350.000.000,00 | DINAS PENDIDIKAN DAN KEBUDAYAAN |
| | | DINAS KESEHATAN | | | | | | 151.393.259.018,00 | | | | | | | 190.981.326.745,69 | |
| | 1 | URUSAN PEMERINTAHAN WAJIB YANG BERKAITAN DENGAN PELAYANAN DASAR | | | | | | 151.374.759.018,00 | | | | | | | 190.962.326.745,69 | |
| | 1.02 | URUSAN PEMERINTAHAN BIDANG KESEHATAN | | | | | | 151.374.759.018,00 | | | | | | | 190.962.326.745,69 | |

| NO | KODE | URUSAN / BIDANG URUSAN / PROGRAM / KEGIATAN / SUB KEGIATAN | INDIKATOR PROGRAM / KEGIATAN / SUB KEGIATAN | TARGET AKHIR PERIODE RENSTRA OPD | REALISASI CAPAIAN RENJA OPD TAHUN 2023 | PRAKIRAAN CAPAIAN TARGET RENJA OPD TAHUN 2024 | CAPAIAN KINERJA DAN KERANGKA PENDANAAN | | | | | KELOMPOK SASARAN | PRAKIRAAN MAJU RENCANA TAHUN 2026 | | PERANGKAT DAERAH PENANGGUNG JAWAB | |
|----|-------------------|--|---|--|---|---|--|---------------------|--------|-------------|---|--|--------------------------------------|--|--------------------------------------|-----------------|
| | | | | | | | TARGET 2025 | PAGU INDIKATIF (Rp) | LOKASI | SUMBER DANA | PRIORITAS | | TARGET | PAGU INDIKATIF (Rp) | | |
| | | | | | | | | | | | NASIONAL | | | | | DAERAH |
| 1 | 2 | 3 | 4 | 5 | 6 | 7 | 8 | 9 | 10 | 11 | 12 | 13 | 14 | 15 | 16 | 17 |
| 1. | 1.02.01 | PROGRAM PENUNJANG URUSAN PEMERINTAHAN DAERAH KABUPATEN/KOTA | <i>Nilai Indeks Kepuasan Masyarakat terhadap layanan perangkat daerah Persentase pemenuhan kebutuhan administrasi perkantoran Persentase pemenuhan layanan sarana dan prasarana kerja</i> | 79 100 % 100 % 100 % 100 % 79 | | | 78 100 % 100 % | 96.954.639.859,00 | | | | | | 79 100 % 100 % 100 % 100 % 79 | 127.083.347.498,00 | |
| | 1.02.01.2.01 | Perencanaan, Panganggaran, dan Evaluasi Kinerja Perangkat Daerah | <i>Persentase pemenuhan dokumen perencanaan dan evaluasi kinerja OPD pada Dinas Kesehatan</i> | - | | | 100 % | 156.003.001,00 | | | Memperkuat Pembangunan Sumber Daya Manusia (SDM), Sains, Teknologi, Pendidikan, Kesehatan, Prestasi Olahraga, Kesetaraan Gender, serta Penguatan Peran Perempuan, Pemuda (Generasi Milenial dan Generasi Z), dan Penyandang Disabilitas | Peningkatan kualitas hidup SDM Meningkatkan kualitas SDM berkualitas dan berdaya saing tinggi | Dinas Kesehatan, Puskesmas, RSUD | - | 156.003.001,00 | DINAS KESEHATAN |
| | 1.02.01.2.01.0001 | Penyusunan Dokumen Perencanaan Perangkat Daerah | | | | | | | | | | | | | | |

| NO | KODE | URUSAN / BIDANG URUSAN / PROGRAM / KEGIATAN / SUB KEGIATAN | INDIKATOR PROGRAM / KEGIATAN / SUB KEGIATAN | TARGET AKHIR PERIODE RENSTRA OPD | REALISASI CAPAIAN RENJA OPD TAHUN 2023 | PRAKIRAAN CAPAIAN TARGET RENJA OPD TAHUN 2024 | CAPAIAN KINERJA DAN KERANGKA PENDANAAN | | | | | | KELOMPOK SASARAN | PRAKIRAAN MAJU RENCANA TAHUN 2026 | | PERANGKAT DAERAH PENANGGUNG JAWAB |
|----|-------------------|---|---|--|---|---|--|---------------------|--|---|---|--|-------------------------------------|--------------------------------------|---------------------|--------------------------------------|
| | | | | | | | TARGET 2025 | PAGU INDIKATIF (Rp) | LOKASI | SUMBER DANA | PRIORITAS | | | TARGET | PAGU INDIKATIF (Rp) | |
| | | | | | | | | | | | NASIONAL | DAERAH | | | | |
| 1 | 2 | 3 | 4 | 5 | 6 | 7 | 8 | 9 | 10 | 11 | 12 | 13 | 14 | 15 | 16 | 17 |
| | | | <i>Jumlah Dokumen Perencanaan Perangkat Daerah</i> | | | | 4 Dokumen | 32.000.001,00 | Kab. Lampung Timur, Semua Kecamatan, Semua Kel/Desa | DANA TRANSFER UMUM-DANA ALOKASI UMUM | Memperkuat Pembangunan Sumber Daya Manusia (SDM), Sains, Teknologi, Pendidikan, Kesehatan, Prestasi Olahraga, Kesetaraan Gender, serta Penguatan Peran Perempuan, Pemuda (Generasi Milenial dan Generasi Z), dan Penyandang Disabilitas | Peningkatan kualitas hidup SDM Meningkatkan kualitas SDM berkualitas dan berdaya saing tinggi | Dinas Kesehatan, Puskesmas, RSUD | | 32.000.001,00 | DINAS KESEHATAN |
| | 1.02.01.2.01.0002 | Koordinasi dan Penyusunan Dokumen RKA-SKPD | | | | | | | | | | | | | | |
| | | | <i>Jumlah Dokumen RKA-SKPD dan Laporan Hasil Koordinasi Penyusunan Dokumen RKA-SKPD</i> | | | | 1 Dokumen | 50.000.000,00 | Kab. Lampung Timur, Semua Kecamatan, Semua Kel/Desa | DANA TRANSFER UMUM-DANA ALOKASI UMUM | - | - | Dinas Kesehatan, Puskesmas, RSUD | | 50.000.000,00 | DINAS KESEHATAN |
| | 1.02.01.2.01.0003 | Koordinasi dan Penyusunan Dokumen Perubahan RKA-SKPD | | | | | | | | | | | | | | |
| | | | - | | | | - | 27.265.000,00 | Kab. Lampung Timur, Semua Kecamatan, Semua Kel/Desa | DANA TRANSFER UMUM-DANA ALOKASI UMUM | Memperkuat Pembangunan Sumber Daya Manusia (SDM), Sains, Teknologi, Pendidikan, Kesehatan, Prestasi Olahraga, Kesetaraan Gender, serta Penguatan Peran Perempuan, Pemuda (Generasi Milenial dan Generasi Z), dan Penyandang Disabilitas | Peningkatan kualitas hidup SDM Meningkatkan kualitas SDM berkualitas dan berdaya saing tinggi | Dinas Kesehatan, Puskesmas, RSUD | | 27.265.000,00 | DINAS KESEHATAN |
| | 1.02.01.2.01.0004 | Koordinasi dan Penyusunan DPA-SKPD | | | | | | | | | | | | | | |

| NO | KODE | URUSAN / BIDANG URUSAN / PROGRAM / KEGIATAN / SUB KEGIATAN | INDIKATOR PROGRAM / KEGIATAN / SUB KEGIATAN | TARGET AKHIR PERIODE RENSTRA OPD | REALISASI CAPAIAN RENJA OPD TAHUN 2023 | PRAKIRAAN CAPAIAN TARGET RENJA OPD TAHUN 2024 | CAPAIAN KINERJA DAN KERANGKA PENDANAAN | | | | | KELOMPOK SASARAN | PRAKIRAAN MAJU RENCANA TAHUN 2026 | | PERANGKAT DAERAH PENANGGUNG JAWAB | |
|----|-------------------|---|---|--|---|---|--|---------------------|---|--------------------------------------|---|---|--------------------------------------|---------------------|--------------------------------------|-----------------|
| | | | | | | | TARGET 2025 | PAGU INDIKATIF (Rp) | LOKASI | SUMBER DANA | PRIORITAS | | TARGET | PAGU INDIKATIF (Rp) | | |
| | | | | | | | | | | | NASIONAL | | | | | DAERAH |
| 1 | 2 | 3 | 4 | 5 | 6 | 7 | 8 | 9 | 10 | 11 | 12 | 13 | 14 | 15 | 16 | 17 |
| | | | <i>Jumlah Dokumen DPA-SKPD dan Laporan Hasil Koordinasi Penyusunan Dokumen DPA-SKPD</i> | | | | 1 Dokumen | 9.412.000,00 | Kab. Lampung Timur, Semua Kecamatan, Semua Kel/Desa | DANA TRANSFER UMUM-DANA ALOKASI UMUM | Memperkuat Pembangunan Sumber Daya Manusia (SDM), Sains, Teknologi, Pendidikan, Kesehatan, Prestasi Olahraga, Kesetaraan Gender, serta Penguatan Peran Perempuan, Pemuda (Generasi Milenial dan Generasi Z), dan Penyandang Disabilitas | Peningkatan kualitas hidup SDM Meningkatkan kualitas SDM berkualitas dan berdaya saing tinggi | Dinas Kesehatan, Puskesmas, RSUD | | 9.412.000,00 | DINAS KESEHATAN |
| | 1.02.01.2.01.0005 | Koordinasi dan Penyusunan Perubahan DPA- SKPD | | | | | | | | | | | | | | |
| | | | <i>Jumlah Dokumen Perubahan DPA-SKPD dan Laporan Hasil Koordinasi Penyusunan Dokumen Perubahan DPA-SKPD</i> | | | | 1 Dokumen | 13.266.000,00 | Kab. Lampung Timur, Semua Kecamatan, Semua Kel/Desa | DANA TRANSFER UMUM-DANA ALOKASI UMUM | Memperkuat Pembangunan Sumber Daya Manusia (SDM), Sains, Teknologi, Pendidikan, Kesehatan, Prestasi Olahraga, Kesetaraan Gender, serta Penguatan Peran Perempuan, Pemuda (Generasi Milenial dan Generasi Z), dan Penyandang Disabilitas | Peningkatan kualitas hidup SDM Meningkatkan kualitas SDM berkualitas dan berdaya saing tinggi | Dinas Kesehatan, Puskesmas, RSUD | | 13.266.000,00 | DINAS KESEHATAN |
| | 1.02.01.2.01.0006 | Koordinasi dan Penyusunan Laporan Capaian Kinerja dan Ikhtisar Realisasi Kinerja SKPD | | | | | | | | | | | | | | |

| NO | KODE | URUSAN / BIDANG URUSAN / PROGRAM / KEGIATAN / SUB KEGIATAN | INDIKATOR PROGRAM / KEGIATAN / SUB KEGIATAN | TARGET AKHIR PERIODE RENSTRA OPD | REALISASI CAPAIAN RENJA OPD TAHUN 2023 | PRAKIRAAN CAPAIAN TARGET RENJA OPD TAHUN 2024 | CAPAIAN KINERJA DAN KERANGKA PENDANAAN | | | | | | KELOMPOK SASARAN | PRAKIRAAN MAJU RENCANA TAHUN 2026 | | PERANGKAT DAERAH PENANGGUNG JAWAB |
|----|-------------------|--|---|----------------------------------|--|---|--|---------------------|---|--------------------------------------|---|---|----------------------------------|-----------------------------------|---------------------|-----------------------------------|
| | | | | | | | TARGET 2025 | PAGU INDIKATIF (Rp) | LOKASI | SUMBER DANA | PRIORITAS | | | TARGET | PAGU INDIKATIF (Rp) | |
| | | | | | | | | | | | NASIONAL | DAERAH | | | | |
| 1 | 2 | 3 | 4 | 5 | 6 | 7 | 8 | 9 | 10 | 11 | 12 | 13 | 14 | 15 | 16 | 17 |
| | | | <i>Jumlah Laporan Capaian Kinerja dan Ikhtisar Realisasi Kinerja SKPD dan Laporan Hasil Koordinasi Penyusunan Laporan Capaian Kinerja dan Ikhtisar Realisasi Kinerja SKPD</i> | | | | 2 Laporan | 7.247.000,00 | Kab. Lampung Timur, Semua Kecamatan, Semua Kel/Desa | - | Memperkuat Pembangunan Sumber Daya Manusia (SDM), Sains, Teknologi, Pendidikan, Kesehatan, Prestasi Olahraga, Kesetaraan Gender, serta Penguatan Peran Perempuan, Pemuda (Generasi Milenial dan Generasi Z), dan Penyandang Disabilitas | Peningkatan kualitas hidup SDM Meningkatkan kualitas SDM berkualitas dan berdaya saing tinggi | Dinas Kesehatan, Puskesmas, RSUD | | 7.247.000,00 | DINAS KESEHATAN |
| | 1.02.01.2.01.0007 | Evaluasi Kinerja Perangkat Daerah | | | | | | | | | | | | | | |
| | | | <i>Jumlah Laporan Evaluasi Kinerja Perangkat Daerah</i> | | | | 2 Laporan | 16.813.000,00 | Kab. Lampung Timur, Semua Kecamatan, Semua Kel/Desa | DANA TRANSFER UMUM-DANA ALOKASI UMUM | - | - | Dinas Kesehatan, Puskesmas, RSUD | | 16.813.000,00 | DINAS KESEHATAN |
| | 1.02.01.2.02 | Administrasi Keuangan Perangkat Daerah | <i>Persentase pemenuhan layanan administrasi keuangan</i> | - | | | 100 % | 95.604.818.018,00 | | | Memperkuat Pembangunan Sumber Daya Manusia (SDM), Sains, Teknologi, Pendidikan, Kesehatan, Prestasi Olahraga, Kesetaraan Gender, serta Penguatan Peran Perempuan, Pemuda (Generasi Milenial dan Generasi Z), dan Penyandang Disabilitas | Peningkatan kualitas hidup SDM Meningkatkan kualitas SDM berkualitas dan berdaya saing tinggi | - | - | 125.211.159.657,00 | DINAS KESEHATAN |
| | 1.02.01.2.02.0001 | Penyediaan Gaji dan Tunjangan ASN | | | | | | | | | | | | | | |

| NO | KODE | URUSAN / BIDANG URUSAN / PROGRAM / KEGIATAN / SUB KEGIATAN | INDIKATOR PROGRAM / KEGIATAN / SUB KEGIATAN | TARGET AKHIR PERIODE RENSTRA OPD | REALISASI CAPAIAN RENJA OPD TAHUN 2023 | PRAKIRAAN CAPAIAN TARGET RENJA OPD TAHUN 2024 | CAPAIAN KINERJA DAN KERANGKA PENDANAAN | | | | | | KELOMPOK SASARAN | PRAKIRAAN MAJU RENCANA TAHUN 2026 | | PERANGKAT DAERAH PENANGGUNG JAWAB |
|----|-------------------|---|---|--|---|---|--|---------------------|---|--------------------------------------|---|---|---------------------|--------------------------------------|---------------------|--------------------------------------|
| | | | | | | | TARGET 2025 | PAGU INDIKATIF (Rp) | LOKASI | SUMBER DANA | PRIORITAS | | | TARGET | PAGU INDIKATIF (Rp) | |
| | | | | | | | | | | | NASIONAL | DAERAH | | | | |
| 1 | 2 | 3 | 4 | 5 | 6 | 7 | 8 | 9 | 10 | 11 | 12 | 13 | 14 | 15 | 16 | 17 |
| | | | <i>Jumlah Orang yang Menerima Gaji dan Tunjangan ASN</i> | | | | 1509 Orang/bulan | 94.775.938.712,00 | Kab. Lampung Timur, Semua Kecamatan, Semua Kel/Desa | DANA TRANSFER UMUM-DANA ALOKASI UMUM | Memperkuat Pembangunan Sumber Daya Manusia (SDM), Sains, Teknologi, Pendidikan, Kesehatan, Prestasi Olahraga, Kesetaraan Gender, serta Penguatan Peran Perempuan, Pemuda (Generasi Milenial dan Generasi Z), dan Penyandang Disabilitas | Peningkatan kualitas hidup SDM Meningkatkan kualitas SDM berkualitas dan berdaya saing tinggi | - | | 123.958.390.251,00 | DINAS KESEHATAN |
| | 1.02.01.2.02.0002 | Penyediaan Administrasi Pelaksanaan Tugas ASN | | | | | | | | | | | | | | |
| | | | <i>Jumlah Dokumen Hasil Penyediaan Administrasi Pelaksanaan Tugas ASN</i> | | | | 12 Dokumen | 401.820.000,00 | Kab. Lampung Timur, Semua Kecamatan, Semua Kel/Desa | DANA TRANSFER UMUM-DANA ALOKASI UMUM | Memperkuat Pembangunan Sumber Daya Manusia (SDM), Sains, Teknologi, Pendidikan, Kesehatan, Prestasi Olahraga, Kesetaraan Gender, serta Penguatan Peran Perempuan, Pemuda (Generasi Milenial dan Generasi Z), dan Penyandang Disabilitas | Peningkatan kualitas hidup SDM Meningkatkan kualitas SDM berkualitas dan berdaya saing tinggi | - | | 737.460.000,00 | DINAS KESEHATAN |
| | 1.02.01.2.02.0003 | Pelaksanaan Penatausahaan dan Pengujian/Verifikasi Keuangan SKPD | | | | | | | | | | | | | | |

| NO | KODE | URUSAN / BIDANG URUSAN / PROGRAM / KEGIATAN / SUB KEGIATAN | INDIKATOR PROGRAM / KEGIATAN / SUB KEGIATAN | TARGET AKHIR PERIODE RENSTRA OPD | REALISASI CAPAIAN RENJA OPD TAHUN 2023 | PRAKIRAAN CAPAIAN TARGET RENJA OPD TAHUN 2024 | CAPAIAN KINERJA DAN KERANGKA PENDANAAN | | | | | | KELOMPOK SASARAN | PRAKIRAAN MAJU RENCANA TAHUN 2026 | | PERANGKAT DAERAH PENANGGUNG JAWAB |
|----|-------------------|---|--|--|---|---|--|---------------------|---|--------------------------------------|---|---|---------------------|--------------------------------------|---------------------|--------------------------------------|
| | | | | | | | TARGET 2025 | PAGU INDIKATIF (Rp) | LOKASI | SUMBER DANA | PRIORITAS | | | TARGET | PAGU INDIKATIF (Rp) | |
| | | | | | | | | | | | NASIONAL | DAERAH | | | | |
| 1 | 2 | 3 | 4 | 5 | 6 | 7 | 8 | 9 | 10 | 11 | 12 | 13 | 14 | 15 | 16 | 17 |
| | | | <i>Jumlah Dokumen Penatausahaan dan Pengujian/Verifikasi Keuangan SKPD</i> | | | | 12 Dokumen | 340.149.406,00 | Kab. Lampung Timur, Semua Kecamatan, Semua Kel/Desa | - | Memperkuat Pembangunan Sumber Daya Manusia (SDM), Sains, Teknologi, Pendidikan, Kesehatan, Prestasi Olahraga, Kesetaraan Gender, serta Penguatan Peran Perempuan, Pemuda (Generasi Milenial dan Generasi Z), dan Penyandang Disabilitas | Peningkatan kualitas hidup SDM Meningkatkan kualitas SDM berkualitas dan berdaya saing tinggi | - | | 360.049.406,00 | DINAS KESEHATAN |
| | 1.02.01.2.02.0004 | Koordinasi dan Pelaksanaan Akuntansi SKPD | | | | | | | | | | | | | | |
| | | | <i>Jumlah Dokumen Koordinasi dan Pelaksanaan Akuntansi SKPD</i> | | | | 12 Dokumen | 50.000.000,00 | Kab. Lampung Timur, Semua Kecamatan, Semua Kel/Desa | DANA TRANSFER UMUM-DANA ALOKASI UMUM | Memperkuat Pembangunan Sumber Daya Manusia (SDM), Sains, Teknologi, Pendidikan, Kesehatan, Prestasi Olahraga, Kesetaraan Gender, serta Penguatan Peran Perempuan, Pemuda (Generasi Milenial dan Generasi Z), dan Penyandang Disabilitas | Peningkatan kualitas hidup SDM Meningkatkan kualitas SDM berkualitas dan berdaya saing tinggi | - | | 85.260.000,00 | DINAS KESEHATAN |
| | 1.02.01.2.02.0005 | Koordinasi dan Penyusunan Laporan Keuangan Akhir Tahun SKPD | | | | | | | | | | | | | | |

| NO | KODE | URUSAN / BIDANG URUSAN / PROGRAM / KEGIATAN / SUB KEGIATAN | INDIKATOR PROGRAM / KEGIATAN / SUB KEGIATAN | TARGET AKHIR PERIODE RENSTRA OPD | REALISASI CAPAIAN RENJA OPD TAHUN 2023 | PRAKIRAAN CAPAIAN TARGET RENJA OPD TAHUN 2024 | CAPAIAN KINERJA DAN KERANGKA PENDANAAN | | | | | KELOMPOK SASARAN | PRAKIRAAN MAJU RENCANA TAHUN 2026 | | PERANGKAT DAERAH PENANGGUNG JAWAB | |
|----|-------------------|---|---|--|---|---|--|---------------------|---|--------------------------------------|---|---|--------------------------------------|---------------------|--------------------------------------|-----------------|
| | | | | | | | TARGET 2025 | PAGU INDIKATIF (Rp) | LOKASI | SUMBER DANA | PRIORITAS | | TARGET | PAGU INDIKATIF (Rp) | | |
| | | | | | | | | | | | NASIONAL | | | | | DAERAH |
| 1 | 2 | 3 | 4 | 5 | 6 | 7 | 8 | 9 | 10 | 11 | 12 | 13 | 14 | 15 | 16 | 17 |
| | | | <i>Jumlah Laporan Keuangan Akhir Tahun SKPD dan Laporan Hasil Koordinasi Penyusunan Laporan Keuangan Akhir Tahun SKPD</i> | | | | 1 Laporan | 6.909.900,00 | Kab. Lampung Timur, Semua Kecamatan, Semua Kel/Desa | DANA TRANSFER UMUM-DANA ALOKASI UMUM | Memperkuat Pembangunan Sumber Daya Manusia (SDM), Sains, Teknologi, Pendidikan, Kesehatan, Prestasi Olahraga, Kesetaraan Gender, serta Penguatan Peran Perempuan, Pemuda (Generasi Milenial dan Generasi Z), dan Penyandang Disabilitas | Peningkatan kualitas hidup SDM Meningkatkan kualitas SDM berkualitas dan berdaya saing tinggi | - | | 15.000.000,00 | DINAS KESEHATAN |
| | 1.02.01.2.02.0006 | Pengelolaan dan Penyiapan Bahan Tanggapan Pemeriksaan | | | | | | | | | | | | | | |
| | | | <i>Jumlah Dokumen Bahan Tanggapan Pemeriksaan dan Tindak Lanjut Pemeriksaan</i> | | | | 3 Dokumen | 20.000.000,00 | Kab. Lampung Timur, Semua Kecamatan, Semua Kel/Desa | DANA TRANSFER UMUM-DANA ALOKASI UMUM | Memperkuat Pembangunan Sumber Daya Manusia (SDM), Sains, Teknologi, Pendidikan, Kesehatan, Prestasi Olahraga, Kesetaraan Gender, serta Penguatan Peran Perempuan, Pemuda (Generasi Milenial dan Generasi Z), dan Penyandang Disabilitas | Peningkatan kualitas hidup SDM Meningkatkan kualitas SDM berkualitas dan berdaya saing tinggi | - | | 35.000.000,00 | DINAS KESEHATAN |
| | 1.02.01.2.02.0007 | Koordinasi dan Penyusunan Laporan Keuangan Bulanan/ Triwulanan/ Semesteran SKPD | | | | | | | | | | | | | | |

| NO | KODE | URUSAN / BIDANG URUSAN / PROGRAM / KEGIATAN / SUB KEGIATAN | INDIKATOR PROGRAM / KEGIATAN / SUB KEGIATAN | TARGET AKHIR PERIODE RENSTRA OPD | REALISASI CAPAIAN RENJA OPD TAHUN 2023 | PRAKIRAAN CAPAIAN TARGET RENJA OPD TAHUN 2024 | CAPAIAN KINERJA DAN KERANGKA PENDANAAN | | | | | KELOMPOK SASARAN | PRAKIRAAN MAJU RENCANA TAHUN 2026 | | PERANGKAT DAERAH PENANGGUNG JAWAB | |
|----|-------------------|---|---|--|---|---|--|---------------------|---|--------------------------------------|---|---|--------------------------------------|---------------------|--------------------------------------|-----------------|
| | | | | | | | TARGET 2025 | PAGU INDIKATIF (Rp) | LOKASI | SUMBER DANA | PRIORITAS | | TARGET | PAGU INDIKATIF (Rp) | | |
| | | | | | | | | | | | NASIONAL | | | | | DAERAH |
| 1 | 2 | 3 | 4 | 5 | 6 | 7 | 8 | 9 | 10 | 11 | 12 | 13 | 14 | 15 | 16 | 17 |
| | | | <i>Jumlah Laporan Keuangan Bulanan/ Triwulanan/ Semesteran SKPD dan Laporan Koordinasi Penyusunan Laporan Keuangan Bulanan/Triwulanan/Semesteran SKPD</i> | | | | 2 Laporan | 10.000.000,00 | Kab. Lampung Timur, Semua Kecamatan, Semua Kel/Desa | DANA TRANSFER UMUM-DANA ALOKASI UMUM | - | - | - | | 20.000.000,00 | DINAS KESEHATAN |
| | 1.02.01.2.03 | Administrasi Barang Milik Daerah pada Perangkat Daerah | <i>Persentase Pemenuhan Layanan Penatausahaan Aset pada Dinas Kesehatan</i> | - | | | 100 % | 149.450.000,00 | | | Memperkuat Pembangunan Sumber Daya Manusia (SDM), Sains, Teknologi, Pendidikan, Kesehatan, Prestasi Olahraga, Kesetaraan Gender, serta Penguatan Peran Perempuan, Pemuda (Generasi Milenial dan Generasi Z), dan Penyandang Disabilitas | Peningkatan kualitas hidup SDM Meningkatkan kualitas SDM berkualitas dan berdaya saing tinggi | Dinas Kesehatan, Puskesmas, RSUD | - | 259.450.000,00 | DINAS KESEHATAN |
| | 1.02.01.2.03.0003 | Koordinasi dan Penilaian Barang Milik Daerah SKPD | | | | | | | | | | | | | | |
| | | | <i>Jumlah Laporan Hasil Penilaian Barang Milik Daerah dan Hasil Koordinasi Penilaian Barang Milik Daerah SKPD</i> | | | | 2 Laporan | 50.000.000,00 | Kab. Lampung Timur, Semua Kecamatan, Semua Kel/Desa | DANA TRANSFER UMUM-DANA ALOKASI UMUM | Memperkuat Pembangunan Sumber Daya Manusia (SDM), Sains, Teknologi, Pendidikan, Kesehatan, Prestasi Olahraga, Kesetaraan Gender, serta Penguatan Peran Perempuan, Pemuda (Generasi Milenial dan Generasi Z), dan Penyandang Disabilitas | Peningkatan kualitas hidup SDM Meningkatkan kualitas SDM berkualitas dan berdaya saing tinggi | Dinas Kesehatan, Puskesmas, RSUD | | 130.000.000,00 | DINAS KESEHATAN |

| NO | KODE | URUSAN / BIDANG URUSAN / PROGRAM / KEGIATAN / SUB KEGIATAN | INDIKATOR PROGRAM / KEGIATAN / SUB KEGIATAN | TARGET AKHIR PERIODE RENSTRA OPD | REALISASI CAPAIAN RENJA OPD TAHUN 2023 | PRAKIRAAN CAPAIAN TARGET RENJA OPD TAHUN 2024 | CAPAIAN KINERJA DAN KERANGKA PENDANAAN | | | | | | KELOMPOK SASARAN | PRAKIRAAN MAJU RENCANA TAHUN 2026 | | PERANGKAT DAERAH PENANGGUNG JAWAB |
|----|-------------------|---|---|----------------------------------|--|---|--|---------------------|---|--------------------------------------|---|---|----------------------------------|-----------------------------------|---------------------|-----------------------------------|
| | | | | | | | TARGET 2025 | PAGU INDIKATIF (Rp) | LOKASI | SUMBER DANA | PRIORITAS | | | TARGET | PAGU INDIKATIF (Rp) | |
| | | | | | | | | | | | NASIONAL | DAERAH | | | | |
| 1 | 2 | 3 | 4 | 5 | 6 | 7 | 8 | 9 | 10 | 11 | 12 | 13 | 14 | 15 | 16 | 17 |
| | 1.02.01.2.03.0004 | Pembinaan, Pengawasan, dan Pengendalian Barang Milik Daerah pada SKPD | | | | | | | | | | | | | | |
| | | | <i>Jumlah Laporan Hasil Pembinaan, Pengawasan, dan Pengendalian Barang Milik Daerah pada SKPD</i> | | | | 34 Laporan | 20.000.000,00 | Kab. Lampung Timur, Semua Kecamatan, Semua Kel/Desa | DANA TRANSFER UMUM-DANA ALOKASI UMUM | Memperkuat Pembangunan Sumber Daya Manusia (SDM), Sains, Teknologi, Pendidikan, Kesehatan, Prestasi Olahraga, Kesetaraan Gender, serta Penguatan Peran Perempuan, Pemuda (Generasi Milenial dan Generasi Z), dan Penyandang Disabilitas | Peningkatan kualitas hidup SDM Meningkatkan kualitas SDM berkualitas dan berdaya saing tinggi | Dinas Kesehatan, Puskesmas, RSUD | | 20.000.000,00 | DINAS KESEHATAN |
| | 1.02.01.2.03.0005 | Rekonsiliasi dan Penyusunan Laporan Barang Milik Daerah pada SKPD | | | | | | | | | | | | | | |
| | | | <i>Jumlah Laporan Rekonsiliasi dan Penyusunan Laporan Barang Milik Daerah pada SKPD</i> | | | | 2 Laporan | 15.000.000,00 | Kab. Lampung Timur, Semua Kecamatan, Semua Kel/Desa | DANA TRANSFER UMUM-DANA ALOKASI UMUM | Memperkuat Pembangunan Sumber Daya Manusia (SDM), Sains, Teknologi, Pendidikan, Kesehatan, Prestasi Olahraga, Kesetaraan Gender, serta Penguatan Peran Perempuan, Pemuda (Generasi Milenial dan Generasi Z), dan Penyandang Disabilitas | Peningkatan kualitas hidup SDM Meningkatkan kualitas SDM berkualitas dan berdaya saing tinggi | Dinas Kesehatan, Puskesmas, RSUD | | 15.000.000,00 | DINAS KESEHATAN |
| | 1.02.01.2.03.0006 | Penatausahaan Barang Milik Daerah pada SKPD | | | | | | | | | | | | | | |

| NO | KODE | URUSAN / BIDANG URUSAN / PROGRAM / KEGIATAN / SUB KEGIATAN | INDIKATOR PROGRAM / KEGIATAN / SUB KEGIATAN | TARGET AKHIR PERIODE RENSTRA OPD | REALISASI CAPAIAN RENJA OPD TAHUN 2023 | PRAKIRAAN CAPAIAN TARGET RENJA OPD TAHUN 2024 | CAPAIAN KINERJA DAN KERANGKA PENDANAAN | | | | | KELOMPOK SASARAN | PRAKIRAAN MAJU RENCANA TAHUN 2026 | | PERANGKAT DAERAH PENANGGUNG JAWAB | |
|----|-------------------|---|---|--|---|---|--|---------------------|---|--------------------------------------|---|---|--------------------------------------|---------------------|--------------------------------------|-----------------|
| | | | | | | | TARGET 2025 | PAGU INDIKATIF (Rp) | LOKASI | SUMBER DANA | PRIORITAS | | TARGET | PAGU INDIKATIF (Rp) | | |
| | | | | | | | | | | | NASIONAL | | | | | DAERAH |
| 1 | 2 | 3 | 4 | 5 | 6 | 7 | 8 | 9 | 10 | 11 | 12 | 13 | 14 | 15 | 16 | 17 |
| | | | <i>Jumlah Laporan Penatausahaan Barang Milik Daerah pada SKPD</i> | | | | 1 Laporan | 64.450.000,00 | Kab. Lampung Timur, Semua Kecamatan, Semua Kel/Desa | DANA TRANSFER UMUM-DANA ALOKASI UMUM | Memperkuat Pembangunan Sumber Daya Manusia (SDM), Sains, Teknologi, Pendidikan, Kesehatan, Prestasi Olahraga, Kesetaraan Gender, serta Penguatan Peran Perempuan, Pemuda (Generasi Milenial dan Generasi Z), dan Penyandang Disabilitas | Peningkatan kualitas hidup SDM Meningkatkan kualitas SDM berkualitas dan berdaya saing tinggi | Dinas Kesehatan, Puskesmas, RSUD | | 94.450.000,00 | DINAS KESEHATAN |
| | 1.02.01.2.06 | Administrasi Umum Perangkat Daerah | - | - | | | - | 220.000.000,00 | | | Memperkuat Pembangunan Sumber Daya Manusia (SDM), Sains, Teknologi, Pendidikan, Kesehatan, Prestasi Olahraga, Kesetaraan Gender, serta Penguatan Peran Perempuan, Pemuda (Generasi Milenial dan Generasi Z), dan Penyandang Disabilitas | Peningkatan kualitas hidup SDM Meningkatkan kualitas SDM berkualitas dan berdaya saing tinggi | Dinas Kesehatan, | - | 400.000.000,00 | DINAS KESEHATAN |
| | 1.02.01.2.06.0001 | Penyediaan Komponen Instalasi Listrik/Penerangan Bangunan Kantor | | | | | | | | | | | | | | |

| NO | KODE | URUSAN / BIDANG URUSAN / PROGRAM / KEGIATAN / SUB KEGIATAN | INDIKATOR PROGRAM / KEGIATAN / SUB KEGIATAN | TARGET AKHIR PERIODE RENSTRA OPD | REALISASI CAPAIAN RENJA OPD TAHUN 2023 | PRAKIRAAN CAPAIAN TARGET RENJA OPD TAHUN 2024 | CAPAIAN KINERJA DAN KERANGKA PENDANAAN | | | | | | KELOMPOK SASARAN | PRAKIRAAN MAJU RENCANA TAHUN 2026 | | PERANGKAT DAERAH PENANGGUNG JAWAB |
|----|-------------------|---|---|--|---|---|--|---------------------|---|--------------------------------------|---|---|---------------------|--------------------------------------|---------------------|--------------------------------------|
| | | | | | | | TARGET 2025 | PAGU INDIKATIF (Rp) | LOKASI | SUMBER DANA | PRIORITAS | | | TARGET | PAGU INDIKATIF (Rp) | |
| | | | | | | | | | | | NASIONAL | DAERAH | | | | |
| 1 | 2 | 3 | 4 | 5 | 6 | 7 | 8 | 9 | 10 | 11 | 12 | 13 | 14 | 15 | 16 | 17 |
| | | | <i>Jumlah Paket Komponen Instalasi Listrik/Penerangan Bangunan Kantor yang Disediakan</i> | | | | 1 Paket | 15.000.000,00 | - | DANA TRANSFER UMUM-DANA ALOKASI UMUM | Memperkuat Pembangunan Sumber Daya Manusia (SDM), Sains, Teknologi, Pendidikan, Kesehatan, Prestasi Olahraga, Kesetaraan Gender, serta Penguatan Peran Perempuan, Pemuda (Generasi Milenial dan Generasi Z), dan Penyandang Disabilitas | Peningkatan kualitas hidup SDM Meningkatkan kualitas SDM berkualitas dan berdaya saing tinggi | Dinas Kesehatan, | | 20.000.000,00 | DINAS KESEHATAN |
| | 1.02.01.2.06.0002 | Penyediaan Peralatan dan Perlengkapan Kantor | | | | | | | | | | | | | | |
| | | | <i>Jumlah Paket Peralatan dan Perlengkapan Kantor yang Disediakan</i> | | | | 1 Paket | 20.000.000,00 | Kab. Lampung Timur, Sukadana, Semua Kel/Desa | DANA TRANSFER UMUM-DANA ALOKASI UMUM | Memperkuat Pembangunan Sumber Daya Manusia (SDM), Sains, Teknologi, Pendidikan, Kesehatan, Prestasi Olahraga, Kesetaraan Gender, serta Penguatan Peran Perempuan, Pemuda (Generasi Milenial dan Generasi Z), dan Penyandang Disabilitas | Peningkatan kualitas hidup SDM Meningkatkan kualitas SDM berkualitas dan berdaya saing tinggi | Dinas Kesehatan, | | 50.000.000,00 | DINAS KESEHATAN |
| | 1.02.01.2.06.0003 | Penyediaan Peralatan Rumah Tangga | | | | | | | | | | | | | | |
| | | | <i>Jumlah Paket Peralatan Rumah Tangga yang Disediakan</i> | | | | 1 Paket | 10.000.000,00 | Kab. Lampung Timur, Semua Kecamatan, Semua Kel/Desa | DANA TRANSFER UMUM-DANA ALOKASI UMUM | - | - | Dinas Kesehatan, | | 10.000.000,00 | DINAS KESEHATAN |
| | 1.02.01.2.06.0004 | Penyediaan Bahan Logistik Kantor | | | | | | | | | | | | | | |

| NO | KODE | URUSAN / BIDANG URUSAN / PROGRAM / KEGIATAN / SUB KEGIATAN | INDIKATOR PROGRAM / KEGIATAN / SUB KEGIATAN | TARGET AKHIR PERIODE RENSTRA OPD | REALISASI CAPAIAN RENJA OPD TAHUN 2023 | PRAKIRAAN CAPAIAN TARGET RENJA OPD TAHUN 2024 | CAPAIAN KINERJA DAN KERANGKA PENDANAAN | | | | | | KELOMPOK SASARAN | PRAKIRAAN MAJU RENCANA TAHUN 2026 | | PERANGKAT DAERAH PENANGGUNG JAWAB |
|----|-------------------|---|--|--|---|---|--|---------------------|---|--------------------------------------|---|---|---------------------|--------------------------------------|---------------------|--------------------------------------|
| | | | | | | | TARGET 2025 | PAGU INDIKATIF (Rp) | LOKASI | SUMBER DANA | PRIORITAS | | | TARGET | PAGU INDIKATIF (Rp) | |
| | | | | | | | | | | | NASIONAL | DAERAH | | | | |
| 1 | 2 | 3 | 4 | 5 | 6 | 7 | 8 | 9 | 10 | 11 | 12 | 13 | 14 | 15 | 16 | 17 |
| | | | - | | | | - | 20.000.000,00 | Kab. Lampung Timur, Semua Kecamatan, Semua Kel/Desa | DANA TRANSFER UMUM-DANA ALOKASI UMUM | Memperkuat Pembangunan Sumber Daya Manusia (SDM), Sains, Teknologi, Pendidikan, Kesehatan, Prestasi Olahraga, Kesetaraan Gender, serta Penguatan Peran Perempuan, Pemuda (Generasi Milenial dan Generasi Z), dan Penyandang Disabilitas | Peningkatan kualitas hidup SDM Meningkatkan kualitas SDM berkualitas dan berdaya saing tinggi | Dinas Kesehatan, | | 30.000.000,00 | DINAS KESEHATAN |
| | 1.02.01.2.06.0005 | Penyediaan Barang Cetak dan Penggandaan | | | | | | | | | | | | | | |
| | | | <i>Jumlah Paket Barang Cetak dan Penggandaan yang Disediakan</i> | | | | 2 Paket | 35.000.000,00 | Kab. Lampung Timur, Semua Kecamatan, Semua Kel/Desa | DANA TRANSFER UMUM-DANA ALOKASI UMUM | Memperkuat Pembangunan Sumber Daya Manusia (SDM), Sains, Teknologi, Pendidikan, Kesehatan, Prestasi Olahraga, Kesetaraan Gender, serta Penguatan Peran Perempuan, Pemuda (Generasi Milenial dan Generasi Z), dan Penyandang Disabilitas | Peningkatan kualitas hidup SDM Meningkatkan kualitas SDM berkualitas dan berdaya saing tinggi | Dinas Kesehatan, | | 50.000.000,00 | DINAS KESEHATAN |
| | 1.02.01.2.06.0006 | Penyediaan Bahan Bacaan dan Peraturan Perundang-undangan | | | | | | | | | | | | | | |

| NO | KODE | URUSAN / BIDANG URUSAN / PROGRAM / KEGIATAN / SUB KEGIATAN | INDIKATOR PROGRAM / KEGIATAN / SUB KEGIATAN | TARGET AKHIR PERIODE RENSTRA OPD | REALISASI CAPAIAN RENJA OPD TAHUN 2023 | PRAKIRAAN CAPAIAN TARGET RENJA OPD TAHUN 2024 | CAPAIAN KINERJA DAN KERANGKA PENDANAAN | | | | | | KELOMPOK SASARAN | PRAKIRAAN MAJU RENCANA TAHUN 2026 | | PERANGKAT DAERAH PENANGGUNG JAWAB |
|----|-------------------|---|---|--|---|---|--|---------------------|---|---|---|--|---------------------|--------------------------------------|---------------------|--------------------------------------|
| | | | | | | | TARGET 2025 | PAGU INDIKATIF (Rp) | LOKASI | SUMBER DANA | PRIORITAS | | | TARGET | PAGU INDIKATIF (Rp) | |
| | | | | | | | | | | | NASIONAL | DAERAH | | | | |
| 1 | 2 | 3 | 4 | 5 | 6 | 7 | 8 | 9 | 10 | 11 | 12 | 13 | 14 | 15 | 16 | 17 |
| | | | <i>Jumlah Dokumen Bahan Bacaan dan Peraturan Perundang-Undangan yang Disediakan</i> | | | | 12 Dokumen | 30.000.000,00 | Kab. Lampung Timur, Sukadana, Sukadana | DANA TRANSFER UMUM-DANA ALOKASI UMUM | Memperkuat Pembangunan Sumber Daya Manusia (SDM), Sains, Teknologi, Pendidikan, Kesehatan, Prestasi Olahraga, Kesetaraan Gender, serta Penguatan Peran Perempuan, Pemuda (Generasi Milenial dan Generasi Z), dan Penyandang Disabilitas | Peningkatan kualitas hidup SDM Meningkatkan kualitas SDM berkualitas dan berdaya saing tinggi | Dinas Kesehatan, | | 20.000.000,00 | DINAS KESEHATAN |
| | 1.02.01.2.06.0008 | Fasilitasi Kunjungan Tamu | | | | | | | | | | | | | | |
| | | | <i>Jumlah Laporan Fasilitasi Kunjungan Tamu</i> | | | | 12 Laporan | 15.000.000,00 | - | DANA TRANSFER UMUM-DANA ALOKASI UMUM | Memperkuat Pembangunan Sumber Daya Manusia (SDM), Sains, Teknologi, Pendidikan, Kesehatan, Prestasi Olahraga, Kesetaraan Gender, serta Penguatan Peran Perempuan, Pemuda (Generasi Milenial dan Generasi Z), dan Penyandang Disabilitas | Peningkatan kualitas hidup SDM Meningkatkan kualitas SDM berkualitas dan berdaya saing tinggi | Dinas Kesehatan, | | 20.000.000,00 | DINAS KESEHATAN |
| | 1.02.01.2.06.0009 | Penyelenggaraan Rapat Koordinasi dan Konsultasi SKPD | | | | | | | | | | | | | | |

| NO | KODE | URUSAN / BIDANG URUSAN / PROGRAM / KEGIATAN / SUB KEGIATAN | INDIKATOR PROGRAM / KEGIATAN / SUB KEGIATAN | TARGET AKHIR PERIODE RENSTRA OPD | REALISASI CAPAIAN RENJA OPD TAHUN 2023 | PRAKIRAAN CAPAIAN TARGET RENJA OPD TAHUN 2024 | CAPAIAN KINERJA DAN KERANGKA PENDANAAN | | | | | | KELOMPOK SASARAN | PRAKIRAAN MAJU RENCANA TAHUN 2026 | | PERANGKAT DAERAH PENANGGUNG JAWAB |
|----|-------------------|---|--|--|---|---|--|---------------------|---|--------------------------------------|---|---|---------------------|--------------------------------------|---------------------|--------------------------------------|
| | | | | | | | TARGET 2025 | PAGU INDIKATIF (Rp) | LOKASI | SUMBER DANA | PRIORITAS | | | TARGET | PAGU INDIKATIF (Rp) | |
| | | | | | | | | | | | NASIONAL | DAERAH | | | | |
| 1 | 2 | 3 | 4 | 5 | 6 | 7 | 8 | 9 | 10 | 11 | 12 | 13 | 14 | 15 | 16 | 17 |
| | | | <i>Jumlah Laporan Penyelenggaraan Rapat Koordinasi dan Konsultasi SKPD</i> | | | | 46 Laporan | 75.000.000,00 | Kab. Lampung Timur, Semua Kecamatan, Semua Kel/Desa | DANA TRANSFER UMUM-DANA ALOKASI UMUM | Memperkuat Pembangunan Sumber Daya Manusia (SDM), Sains, Teknologi, Pendidikan, Kesehatan, Prestasi Olahraga, Kesetaraan Gender, serta Penguatan Peran Perempuan, Pemuda (Generasi Milenial dan Generasi Z), dan Penyandang Disabilitas | Peningkatan kualitas hidup SDM Meningkatkan kualitas SDM berkualitas dan berdaya saing tinggi | Dinas Kesehatan, | | 200.000.000,00 | DINAS KESEHATAN |
| | 1.02.01.2.08 | Penyediaan Jasa Penunjang Urusan Pemerintahan Daerah | <i>Persentase pemenuhan jasa layanan penunjang pada Dinas Kesehatan</i> | - | | | 100 % | 638.498.840,00 | | | Memperkuat Pembangunan Sumber Daya Manusia (SDM), Sains, Teknologi, Pendidikan, Kesehatan, Prestasi Olahraga, Kesetaraan Gender, serta Penguatan Peran Perempuan, Pemuda (Generasi Milenial dan Generasi Z), dan Penyandang Disabilitas | Peningkatan kualitas hidup SDM Meningkatkan kualitas SDM berkualitas dan berdaya saing tinggi | Dinas Kesehatan, | - | 643.734.840,00 | DINAS KESEHATAN |
| | 1.02.01.2.08.0002 | Penyediaan Jasa Komunikasi, Sumber Daya Air dan Listrik | | | | | | | | | | | | | | |

| NO | KODE | URUSAN / BIDANG URUSAN / PROGRAM / KEGIATAN / SUB KEGIATAN | INDIKATOR PROGRAM / KEGIATAN / SUB KEGIATAN | TARGET AKHIR PERIODE RENSTRA OPD | REALISASI CAPAIAN RENJA OPD TAHUN 2023 | PRAKIRAAN CAPAIAN TARGET RENJA OPD TAHUN 2024 | CAPAIAN KINERJA DAN KERANGKA PENDANAAN | | | | | | KELOMPOK SASARAN | PRAKIRAAN MAJU RENCANA TAHUN 2026 | | PERANGKAT DAERAH PENANGGUNG JAWAB |
|----|-------------------|---|---|--|---|---|--|---------------------|--|---|---|--|---------------------|--------------------------------------|---------------------|--------------------------------------|
| | | | | | | | TARGET 2025 | PAGU INDIKATIF (Rp) | LOKASI | SUMBER DANA | PRIORITAS | | | TARGET | PAGU INDIKATIF (Rp) | |
| | | | | | | | | | | | NASIONAL | DAERAH | | | | |
| 1 | 2 | 3 | 4 | 5 | 6 | 7 | 8 | 9 | 10 | 11 | 12 | 13 | 14 | 15 | 16 | 17 |
| | | | <i>Jumlah Laporan Penyediaan Jasa Komunikasi, Sumber Daya Air dan Listrik yang Disediakan</i> | | | | 12 Laporan | 251.998.840,00 | - | DANA TRANSFER UMUM-DANA ALOKASI UMUM | Memperkuat Pembangunan Sumber Daya Manusia (SDM), Sains, Teknologi, Pendidikan, Kesehatan, Prestasi Olahraga, Kesetaraan Gender, serta Penguatan Peran Perempuan, Pemuda (Generasi Milenial dan Generasi Z), dan Penyandang Disabilitas | Peningkatan kualitas hidup SDM Meningkatkan kualitas SDM berkualitas dan berdaya saing tinggi | Dinas Kesehatan, | | 251.998.840,00 | DINAS KESEHATAN |
| | 1.02.01.2.08.0004 | Penyediaan Jasa Pelayanan Umum Kantor | | | | | | | | | | | | | | |
| | | | <i>Jumlah Laporan Penyediaan Jasa Pelayanan Umum Kantor yang Disediakan</i> | | | | 12 Laporan | 386.500.000,00 | Kab. Lampung Timur, Semua Kecamatan, Semua Kel/Desa | DANA TRANSFER UMUM-DANA ALOKASI UMUM | Memperkuat Pembangunan Sumber Daya Manusia (SDM), Sains, Teknologi, Pendidikan, Kesehatan, Prestasi Olahraga, Kesetaraan Gender, serta Penguatan Peran Perempuan, Pemuda (Generasi Milenial dan Generasi Z), dan Penyandang Disabilitas | Peningkatan kualitas hidup SDM Meningkatkan kualitas SDM berkualitas dan berdaya saing tinggi | Dinas Kesehatan, | | 391.736.000,00 | DINAS KESEHATAN |

| NO | KODE | URUSAN / BIDANG URUSAN / PROGRAM / KEGIATAN / SUB KEGIATAN | INDIKATOR PROGRAM / KEGIATAN / SUB KEGIATAN | TARGET AKHIR PERIODE RENSTRA OPD | REALISASI CAPAIAN RENJA OPD TAHUN 2023 | PRAKIRAAN CAPAIAN TARGET RENJA OPD TAHUN 2024 | CAPAIAN KINERJA DAN KERANGKA PENDANAAN | | | | | | KELOMPOK SASARAN | PRAKIRAAN MAJU RENCANA TAHUN 2026 | | PERANGKAT DAERAH PENANGGUNG JAWAB |
|----|-------------------|---|---|----------------------------------|--|---|--|---------------------|---|--------------------------------------|---|---|------------------|-----------------------------------|---------------------|-----------------------------------|
| | | | | | | | TARGET 2025 | PAGU INDIKATIF (Rp) | LOKASI | SUMBER DANA | PRIORITAS | | | TARGET | PAGU INDIKATIF (Rp) | |
| | | | | | | | | | | | NASIONAL | DAERAH | | | | |
| 1 | 2 | 3 | 4 | 5 | 6 | 7 | 8 | 9 | 10 | 11 | 12 | 13 | 14 | 15 | 16 | 17 |
| | 1.02.01.2.09 | Pemeliharaan Barang Milik Daerah Penunjang Urusan Pemerintahan Daerah | <i>Persentase pemenuhan jasa pemeliharaan Aset pada Dinas Kesehatan</i> | - | | | 100 % | 185.870.000,00 | | | Memperkuat Pembangunan Sumber Daya Manusia (SDM), Sains, Teknologi, Pendidikan, Kesehatan, Prestasi Olahraga, Kesetaraan Gender, serta Penguatan Peran Perempuan, Pemuda (Generasi Milenial dan Generasi Z), dan Penyandang Disabilitas | Peningkatan kualitas hidup SDM Meningkatkan kualitas SDM berkualitas dan berdaya saing tinggi | Dinas Kesehatan, | - | 413.000.000,00 | DINAS KESEHATAN |
| | 1.02.01.2.09.0001 | Penyediaan Jasa Pemeliharaan, Biaya Pemeliharaan, dan Pajak Kendaraan Perorangan Dinas atau Kendaraan Dinas Jabatan | | | | | | | | | | | | | | |
| | | | <i>Jumlah Kendaraan Perorangan Dinas atau Kendaraan Dinas Jabatan yang Dipelihara dan dibayarkan pajaknya</i> | | | | 3 Unit | 88.770.000,00 | Kab. Lampung Timur, Semua Kecamatan, Semua Kel/Desa | DANA TRANSFER UMUM-DANA ALOKASI UMUM | Memperkuat Pembangunan Sumber Daya Manusia (SDM), Sains, Teknologi, Pendidikan, Kesehatan, Prestasi Olahraga, Kesetaraan Gender, serta Penguatan Peran Perempuan, Pemuda (Generasi Milenial dan Generasi Z), dan Penyandang Disabilitas | Peningkatan kualitas hidup SDM Meningkatkan kualitas SDM berkualitas dan berdaya saing tinggi | Dinas Kesehatan, | | 100.000.000,00 | DINAS KESEHATAN |
| | 1.02.01.2.09.0002 | Penyediaan Jasa Pemeliharaan, Biaya Pemeliharaan, Pajak dan Perizinan Kendaraan Dinas Operasional atau Lapangan | | | | | | | | | | | | | | |

| NO | KODE | URUSAN / BIDANG URUSAN / PROGRAM / KEGIATAN / SUB KEGIATAN | INDIKATOR PROGRAM / KEGIATAN / SUB KEGIATAN | TARGET AKHIR PERIODE RENSTRA OPD | REALISASI CAPAIAN RENJA OPD TAHUN 2023 | PRAKIRAAN CAPAIAN TARGET RENJA OPD TAHUN 2024 | CAPAIAN KINERJA DAN KERANGKA PENDANAAN | | | | | KELOMPOK SASARAN | PRAKIRAAN MAJU RENCANA TAHUN 2026 | | PERANGKAT DAERAH PENANGGUNG JAWAB | |
|----|-------------------|---|---|--|---|---|--|---------------------|---|--------------------------------------|---|---|--------------------------------------|---------------------|--------------------------------------|-----------------|
| | | | | | | | TARGET 2025 | PAGU INDIKATIF (Rp) | LOKASI | SUMBER DANA | PRIORITAS | | TARGET | PAGU INDIKATIF (Rp) | | |
| | | | | | | | | | | | NASIONAL | | | | | DAERAH |
| 1 | 2 | 3 | 4 | 5 | 6 | 7 | 8 | 9 | 10 | 11 | 12 | 13 | 14 | 15 | 16 | 17 |
| | | | <i>Jumlah Kendaraan Dinas Operasional atau Lapangan yang Dipelihara dan dibayarkan Pajak dan Perizinannya</i> | | | | 4 Unit | 47.100.000,00 | Kab. Lampung Timur, Sukadana, Sukadana | DANA TRANSFER UMUM-DANA ALOKASI UMUM | - | Peningkatan kualitas hidup SDM Meningkatkan kualitas SDM berkualitas dan berdaya saing tinggi | Dinas Kesehatan, | | 113.000.000,00 | DINAS KESEHATAN |
| | 1.02.01.2.09.0006 | Pemeliharaan Peralatan dan Mesin Lainnya | | | | | | | | | | | | | | |
| | | | - | | | | - | 25.000.000,00 | Kab. Lampung Timur, Semua Kecamatan, Semua Kel/Desa | DANA TRANSFER UMUM-DANA ALOKASI UMUM | Memperkuat Pembangunan Sumber Daya Manusia (SDM), Sains, Teknologi, Pendidikan, Kesehatan, Prestasi Olahraga, Kesetaraan Gender, serta Penguatan Peran Perempuan, Pemuda (Generasi Milenial dan Generasi Z), dan Penyandang Disabilitas | Peningkatan kualitas hidup SDM Meningkatkan kualitas SDM berkualitas dan berdaya saing tinggi | Dinas Kesehatan, | | 50.000.000,00 | DINAS KESEHATAN |
| | 1.02.01.2.09.0009 | Pemeliharaan/Rehabilitasi Gedung Kantor dan Bangunan Lainnya | | | | | | | | | | | | | | |

| NO | KODE | URUSAN / BIDANG URUSAN / PROGRAM / KEGIATAN / SUB KEGIATAN | INDIKATOR PROGRAM / KEGIATAN / SUB KEGIATAN | TARGET AKHIR PERIODE RENSTRA OPD | REALISASI CAPAIAN RENJA OPD TAHUN 2023 | PRAKIRAAN CAPAIAN TARGET RENJA OPD TAHUN 2024 | CAPAIAN KINERJA DAN KERANGKA PENDANAAN | | | | | KELOMPOK SASARAN | PRAKIRAAN MAJU RENCANA TAHUN 2026 | | PERANGKAT DAERAH PENANGGUNG JAWAB | |
|----|------|---|---|--|---|---|--|---------------------|--|--------------------------------------|---|---|--------------------------------------|---------------------|--------------------------------------|-----------------|
| | | | | | | | TARGET 2025 | PAGU INDIKATIF (Rp) | LOKASI | SUMBER DANA | PRIORITAS | | TARGET | PAGU INDIKATIF (Rp) | | |
| | | | | | | | | | | | NASIONAL | | | | | DAERAH |
| 1 | 2 | 3 | 4 | 5 | 6 | 7 | 8 | 9 | 10 | 11 | 12 | 13 | 14 | 15 | 16 | 17 |
| | | | <i>Jumlah Gedung Kantor dan Bangunan Lainnya yang Dipelihara/Direhabilitasi</i> | | | | 2 Unit | 25.000.000,00 | Kab. Lampung Timur, Sukadana, Sukadana | DANA TRANSFER UMUM-DANA ALOKASI UMUM | Memperkuat Pembangunan Sumber Daya Manusia (SDM), Sains, Teknologi, Pendidikan, Kesehatan, Prestasi Olahraga, Kesetaraan Gender, serta Penguatan Peran Perempuan, Pemuda (Generasi Milenial dan Generasi Z), dan Penyandang Disabilitas | Peningkatan kualitas hidup SDM Meningkatkan kualitas SDM berkualitas dan berdaya saing tinggi | Dinas Kesehatan, | | 150.000.000,00 | DINAS KESEHATAN |

| NO | KODE | URUSAN / BIDANG URUSAN / PROGRAM / KEGIATAN / SUB KEGIATAN | INDIKATOR PROGRAM / KEGIATAN / SUB KEGIATAN | TARGET AKHIR PERIODE RENSTRA OPD | REALISASI CAPAIAN RENJA OPD TAHUN 2023 | PRAKIRAAN CAPAIAN TARGET RENJA OPD TAHUN 2024 | CAPAIAN KINERJA DAN KERANGKA PENDANAAN | | | | | | KELOMPOK SASARAN | PRAKIRAAN MAJU RENCANA TAHUN 2026 | | PERANGKAT DAERAH PENANGGUNG JAWAB |
|----|---------|---|--|---|--|---|---|---------------------|--------|-------------|-----------|--------|------------------|---|---------------------|-----------------------------------|
| | | | | | | | TARGET 2025 | PAGU INDIKATIF (Rp) | LOKASI | SUMBER DANA | PRIORITAS | | | TARGET | PAGU INDIKATIF (Rp) | |
| | | | | | | | | | | | NASIONAL | DAERAH | | | | |
| 1 | 2 | 3 | 4 | 5 | 6 | 7 | 8 | 9 | 10 | 11 | 12 | 13 | 14 | 15 | 16 | 17 |
| 2. | 1.02.02 | PROGRAM PEMENUHAN UPAYA KESEHATAN PERORANGAN DAN UPAYA KESEHATAN MASYARAKAT | <p>Angka Kematian Bayi per 1000 kelahiran hidup</p> <p>Angka Kematian Ibu per 100.000 kelahiran hidup</p> <p>Insidensi HIV per 1.000 penduduk yang tidak terinfeksi HIV</p> <p>Insidensi TB per 100.000 penduduk</p> <p>Peayanan Kesehatan pada Usia Lansia</p> <p>Pelayanan Kesehatan Balita</p> <p>Pelayanan Kesehatan Bayi Baru Lahir</p> <p>Pelayanan Kesehatan Orang dengan Resiko Terinfeksi virus yang melemahkan daya tahan tubuh manusia (HIV)</p> <p>Pelayanan Kesehatan Orang dengan Gangguan Jiwa Berat</p> <p>Pelayanan Kesehatan Orang Terduga Tuberkolosis</p> <p>Pelayanan Kesehatan pada Usia Pendidikan Dasar</p> <p>Pelayanan Kesehatan Penderita Diabetes Melitus</p> <p>Pelayanan Kesehatan IbuMelahirkan</p> <p>Pelayanan Kesehatan Penderita Hipertensi</p> <p>Penurunan jumlah kematian Ibu (AKI) per tahun</p> <p>Pelayanan Kesehatan Ibu Hamil</p> <p>Persentase Ketersediaan obat dan Vaksin</p> <p>Pelayanan Kesehatan pada Usia Produktif</p> <p>Persentase imunisasi dasar lengkap pada usia 12-23 bulan</p> <p>Persentase pelayanan kesehatan NAPZA yang ditangani</p> <p>Persentase temuan kasus TB baru menggunakan indikator SPM (terduga TB) (SPM) (TPB)</p> <p>Persentase persalinan di fasilitas pelayanan kesehatan</p> <p>Treatment coverage pada pasien TB</p> | <p>75 %</p> <p>100 %</p> <p>50 %</p> <p>100 %</p> <p>100 %</p> <p>96 %</p> <p>94</p> <p>95</p> <p>25 %</p> <p>15 %</p> <p>89 %</p> <p>5,1</p> <p>13</p> <p>0,19</p> <p>231</p> <p>80 %</p> <p>88 %</p> <p>100 %</p> <p>100 %</p> <p>100 %</p> <p>90 %</p> <p>66 %</p> <p>69 %</p> | | | <p>5,2</p> <p>14</p> <p>0,19</p> <p>231</p> <p>79 %</p> <p>85 %</p> <p>100 %</p> <p>65 %</p> <p>88 %</p> <p>99 %</p> <p>68 %</p> <p>70 %</p> <p>100 %</p> <p>22 %</p> <p>15 %</p> <p>98 %</p> <p>100 %</p> <p>45 %</p> <p>88 %</p> <p>100 %</p> <p>93</p> <p>95 %</p> <p>94</p> | 52.402.200.067,00 | | | | | | <p>75 %</p> <p>100 %</p> <p>50 %</p> <p>100 %</p> <p>100 %</p> <p>96 %</p> <p>94</p> <p>95</p> <p>25 %</p> <p>15 %</p> <p>89 %</p> <p>5,1</p> <p>13</p> <p>0,19</p> <p>231</p> <p>80 %</p> <p>88 %</p> <p>100 %</p> <p>100 %</p> <p>100 %</p> <p>90 %</p> <p>66 %</p> <p>69 %</p> | 60.224.979.247,69 | |

| NO | KODE | URUSAN / BIDANG URUSAN / PROGRAM / KEGIATAN / SUB KEGIATAN | INDIKATOR PROGRAM / KEGIATAN / SUB KEGIATAN | TARGET AKHIR PERIODE RENSTRA OPD | REALISASI CAPAIAN RENJA OPD TAHUN 2023 | PRAKIRAAN CAPAIAN TARGET RENJA OPD TAHUN 2024 | CAPAIAN KINERJA DAN KERANGKA PENDANAAN | | | | | | KELOMPOK SASARAN | PRAKIRAAN MAJU RENCANA TAHUN 2026 | | PERANGKAT DAERAH PENANGGUNG JAWAB |
|----|-------------------|---|--|----------------------------------|--|---|--|---------------------|---|--------------------------------------|-----------|---|---|-----------------------------------|---------------------|-----------------------------------|
| | | | | | | | TARGET 2025 | PAGU INDIKATIF (Rp) | LOKASI | SUMBER DANA | PRIORITAS | | | TARGET | PAGU INDIKATIF (Rp) | |
| | | | | | | | | | | | NASIONAL | DAERAH | | | | |
| 1 | 2 | 3 | 4 | 5 | 6 | 7 | 8 | 9 | 10 | 11 | 12 | 13 | 14 | 15 | 16 | 17 |
| | 1.02.02.2.01 | Penyediaan Fasilitas Pelayanan Kesehatan untuk UKM dan UKP Kewenangan Daerah Kabupaten/Kota | <i>Persentase fasilitas kesehatan yang memiliki sarana prasarana dan alat kesehatan untuk UKM dan UKP di tingkat kabupaten</i> | - | | | 100 % | 13.107.946.660,00 | | | - | Peningkatan kualitas hidup SDM Meningkatkan kualitas SDM berkualitas dan berdaya saing tinggi | Puskesmas, Puskesmas Pembantu, Masyarakat | - | 14.423.562.772,69 | DINAS KESEHATAN |
| | 1.02.02.2.01.0002 | Pembangunan Puskesmas | | | | | | | | | | | | | | |
| | | | <i>Jumlah Pusat Kesehatan Masyarakat (Puskesmas) yang Dibangun</i> | | | | 1 Unit | 4.500.000.000,00 | Kab. Lampung Timur, Melinting, Semua Kel/Desa | DANA TRANSFER UMUM-DANA ALOKASI UMUM | - | Peningkatan kualitas hidup SDM Meningkatkan kualitas SDM berkualitas dan berdaya saing tinggi | Puskesmas, Puskesmas Pembantu, Masyarakat | | 4.950.000.000,00 | DINAS KESEHATAN |
| | 1.02.02.2.01.0003 | Pembangunan Fasilitas Kesehatan Lainnya | | | | | | | | | | | | | | |
| | | | <i>Jumlah Fasilitas Kesehatan Lainnya yang Dibangun</i> | | | | 1 Unit | 69.979.907,00 | Kab. Lampung Timur, Semua Kecamatan, Semua Kel/Desa | DANA TRANSFER UMUM-DANA ALOKASI UMUM | - | Peningkatan kualitas hidup SDM Meningkatkan kualitas SDM berkualitas dan berdaya saing tinggi | Puskesmas, Puskesmas Pembantu, Masyarakat | | 956.977.896,99 | DINAS KESEHATAN |
| | 1.02.02.2.01.0006 | Pengembangan Puskesmas | | | | | | | | | | | | | | |
| | | | <i>Jumlah Puskesmas yang Ditingkatkan Sarana, Prasarana, Alat Kesehatan dan SDM agar Sesuai Standar</i> | | | | 2 Unit | 3.677.207.716,00 | Kab. Lampung Timur, Semua Kecamatan, Semua Kel/Desa Kab. Lampung Timur, Way Jepara, Semua Kel/Desa | DANA TRANSFER UMUM-DANA ALOKASI UMUM | - | Peningkatan kualitas hidup SDM Meningkatkan kualitas SDM berkualitas dan berdaya saing tinggi | Puskesmas, Puskesmas Pembantu, Masyarakat | | 3.144.464.243,80 | DINAS KESEHATAN |
| | 1.02.02.2.01.0010 | Rehabilitasi dan Pemeliharaan Fasilitas Kesehatan Lainnya | | | | | | | | | | | | | | |
| | | | <i>Jumlah Sarana, Prasarana dan Alat Kesehatan yang Telah Dilakukan Rehabilitasi dan Pemeliharaan oleh Fasilitas Kesehatan Lainnya</i> | | | | 4 Unit | 1.857.730.200,00 | Kab. Lampung Timur, Semua Kecamatan, Semua Kel/Desa | DANA TRANSFER UMUM-DANA ALOKASI UMUM | - | Peningkatan kualitas hidup SDM Meningkatkan kualitas SDM berkualitas dan berdaya saing tinggi | Puskesmas, Puskesmas Pembantu, Masyarakat | | 1.650.951.610,00 | DINAS KESEHATAN |
| | 1.02.02.2.01.0014 | Pengadaan Alat Kesehatan/Alat Penunjang Medik Fasilitas Pelayanan Kesehatan | | | | | | | | | | | | | | |

| NO | KODE | URUSAN / BIDANG URUSAN / PROGRAM / KEGIATAN / SUB KEGIATAN | INDIKATOR PROGRAM / KEGIATAN / SUB KEGIATAN | TARGET AKHIR PERIODE RENSTRA OPD | REALISASI CAPAIAN RENJA OPD TAHUN 2023 | PRAKIRAAN CAPAIAN TARGET RENJA OPD TAHUN 2024 | CAPAIAN KINERJA DAN KERANGKA PENDANAAN | | | | | KELOMPOK SASARAN | PRAKIRAAN MAJU RENCANA TAHUN 2026 | | PERANGKAT DAERAH PENANGGUNG JAWAB | |
|----|-------------------|---|--|----------------------------------|--|---|--|---------------------|---|--------------------------------------|-----------|---|---|---------------------|-----------------------------------|-----------------|
| | | | | | | | TARGET 2025 | PAGU INDIKATIF (Rp) | LOKASI | SUMBER DANA | PRIORITAS | | TARGET | PAGU INDIKATIF (Rp) | | |
| | | | | | | | | | | | NASIONAL | | | | | DAERAH |
| 1 | 2 | 3 | 4 | 5 | 6 | 7 | 8 | 9 | 10 | 11 | 12 | 13 | 14 | 15 | 16 | 17 |
| | | | <i>Jumlah Alat Kesehatan/Alat Penunjang Medik Fasilitas Pelayanan Kesehatan yang Disediakan</i> | | | | 3 Unit | 950.381.500,00 | Kab. Lampung Timur, Semua Kecamatan, Semua Kel/Desa | DANA TRANSFER UMUM-DANA ALOKASI UMUM | - | Peningkatan kualitas hidup SDM Meningkatkan kualitas SDM berkualitas dan berdaya saing tinggi | Puskesmas, Puskesmas Pembantu, Masyarakat | | 1.045.419.650,00 | DINAS KESEHATAN |
| | 1.02.02.2.01.0020 | Pemeliharaan Rutin dan Berkala Alat Kesehatan/Alat Penunjang Medik Fasilitas Pelayanan Kesehatan | | | | | | | | | | | | | | |
| | | | <i>Jumlah Alat Kesehatan/Alat Penunjang Medik Fasilitas Layanan Kesehatan yang Terpelihara Sesuai Standar</i> | | | | 34 Unit | 240.000.000,00 | Kab. Lampung Timur, Semua Kecamatan, Semua Kel/Desa | DANA TRANSFER UMUM-DANA ALOKASI UMUM | - | Peningkatan kualitas hidup SDM Meningkatkan kualitas SDM berkualitas dan berdaya saing tinggi | Puskesmas, Puskesmas Pembantu, Masyarakat | | 224.400.000,00 | DINAS KESEHATAN |
| | 1.02.02.2.01.0023 | Pengadaan Obat, Bahan Habis Pakai, Bahan Medis Habis Pakai,, Vaksin, Makanan dan Minuman di Fasilitas Kesehatan | | | | | | | | | | | | | | |
| | | | <i>Jumlah Obat, Bahan Habis Pakai, Bahan Medis Habis Pakai, Vaksin, Makanan dan Minuman di Fasilitas Kesehatan yang disediakan</i> | | | | 1 Paket | 1.642.078.137,00 | Kab. Lampung Timur, Semua Kecamatan, Semua Kel/Desa | DANA TRANSFER UMUM-DANA ALOKASI UMUM | - | Peningkatan kualitas hidup SDM Meningkatkan kualitas SDM berkualitas dan berdaya saing tinggi | Puskesmas, Puskesmas Pembantu, Masyarakat | | 2.263.723.251,90 | DINAS KESEHATAN |
| | 1.02.02.2.01.0026 | Distribusi Alat Kesehatan, Obat, Bahan Habis Pakai, Bahan Medis Habis Pakai, Vaksin, Makanan dan Minuman ke Fasilitas Kesehatan | | | | | | | | | | | | | | |
| | | | <i>Jumlah distribusi Alat Kesehatan, Obat, Bahan Habis Pakai, Bahan Medis Habis Pakai, Vaksin, Makanan ke Fasilitas Kesehatan</i> | | | | 4 Paket | 170.569.200,00 | Kab. Lampung Timur, Semua Kecamatan, Semua Kel/Desa | DANA TRANSFER UMUM-DANA ALOKASI UMUM | - | Peningkatan kualitas hidup SDM Meningkatkan kualitas SDM berkualitas dan berdaya saing tinggi | Puskesmas, Puskesmas Pembantu, Masyarakat | | 187.626.120,00 | DINAS KESEHATAN |

| NO | KODE | URUSAN / BIDANG URUSAN / PROGRAM / KEGIATAN / SUB KEGIATAN | INDIKATOR PROGRAM / KEGIATAN / SUB KEGIATAN | TARGET AKHIR PERIODE RENSTRA OPD | REALISASI CAPAIAN RENJA OPD TAHUN 2023 | PRAKIRAAN CAPAIAN TARGET RENJA OPD TAHUN 2024 | CAPAIAN KINERJA DAN KERANGKA PENDANAAN | | | | | | KELOMPOK SASARAN | PRAKIRAAN MAJU RENCANA TAHUN 2026 | | PERANGKAT DAERAH PENANGGUNG JAWAB |
|----|-------------------|--|---|--|---|---|--|---------------------|---|--------------------------------------|---|---|---|--------------------------------------|---------------------|--------------------------------------|
| | | | | | | | TARGET 2025 | PAGU INDIKATIF (Rp) | LOKASI | SUMBER DANA | PRIORITAS | | | TARGET | PAGU INDIKATIF (Rp) | |
| | | | | | | | | | | | NASIONAL | DAERAH | | | | |
| 1 | 2 | 3 | 4 | 5 | 6 | 7 | 8 | 9 | 10 | 11 | 12 | 13 | 14 | 15 | 16 | 17 |
| | 1.02.02.2.02 | Penyediaan Layanan Kesehatan untuk UKM dan UKP Rujukan Tingkat Daerah Kabupaten/Kota | <i>Persentase Layanan Kesehatan Untuk UKM, UKM Rujukan, UKP dan UKP Rujukan, Tingkat Daerah Kabupaten</i> | - | | | 100 % | 39.106.554.622,00 | | | Memperkuat Pembangunan Sumber Daya Manusia (SDM), Sains, Teknologi, Pendidikan, Kesehatan, Prestasi Olahraga, Kesetaraan Gender, serta Penguatan Peran Perempuan, Pemuda (Generasi Milenial dan Generasi Z), dan Penyandang Disabilitas | Peningkatan kualitas hidup SDM Meningkatkan kualitas SDM berkualitas dan berdaya saing tinggi | Puskesmas, Puskesmas Pembantu, Masyarakat | - | 45.601.416.475,00 | DINAS KESEHATAN |
| | 1.02.02.2.02.0001 | Pengelolaan Pelayanan Kesehatan Ibu Hamil | | | | | | | | | | | | | | |
| | | | <i>Jumlah Ibu Hamil yang Mendapatkan Pelayanan Kesehatan Sesuai Standar</i> | | | | 16677 Orang | 262.995.000,00 | Kab. Lampung Timur, Semua Kecamatan, Semua Kel/Desa | DANA TRANSFER UMUM-DANA ALOKASI UMUM | Memperkuat Pembangunan Sumber Daya Manusia (SDM), Sains, Teknologi, Pendidikan, Kesehatan, Prestasi Olahraga, Kesetaraan Gender, serta Penguatan Peran Perempuan, Pemuda (Generasi Milenial dan Generasi Z), dan Penyandang Disabilitas | Peningkatan kualitas hidup SDM Meningkatkan kualitas SDM berkualitas dan berdaya saing tinggi | Puskesmas, Puskesmas Pembantu, Masyarakat | | 514.800.000,00 | DINAS KESEHATAN |
| | 1.02.02.2.02.0002 | Pengelolaan Pelayanan Kesehatan Ibu Bersalin | | | | | | | | | | | | | | |

| NO | KODE | URUSAN / BIDANG URUSAN / PROGRAM / KEGIATAN / SUB KEGIATAN | INDIKATOR PROGRAM / KEGIATAN / SUB KEGIATAN | TARGET AKHIR PERIODE RENSTRA OPD | REALISASI CAPAIAN RENJA OPD TAHUN 2023 | PRAKIRAAN CAPAIAN TARGET RENJA OPD TAHUN 2024 | CAPAIAN KINERJA DAN KERANGKA PENDANAAN | | | | | KELOMPOK SASARAN | PRAKIRAAN MAJU RENCANA TAHUN 2026 | | PERANGKAT DAERAH PENANGGUNG JAWAB | |
|----|-------------------|---|---|--|---|---|--|---------------------|---|--------------------------------------|---|---|---|---------------------|--------------------------------------|-----------------|
| | | | | | | | TARGET 2025 | PAGU INDIKATIF (Rp) | LOKASI | SUMBER DANA | PRIORITAS | | TARGET | PAGU INDIKATIF (Rp) | | |
| | | | | | | | | | | | NASIONAL | | | | | DAERAH |
| 1 | 2 | 3 | 4 | 5 | 6 | 7 | 8 | 9 | 10 | 11 | 12 | 13 | 14 | 15 | 16 | 17 |
| | | | - | | | | - | 200.000.000,00 | Kab. Lampung Timur, Semua Kecamatan, Semua Kel/Desa | DANA TRANSFER UMUM-DANA ALOKASI UMUM | Memperkuat Pembangunan Sumber Daya Manusia (SDM), Sains, Teknologi, Pendidikan, Kesehatan, Prestasi Olahraga, Kesetaraan Gender, serta Penguatan Peran Perempuan, Pemuda (Generasi Milenial dan Generasi Z), dan Penyandang Disabilitas | Peningkatan kualitas hidup SDM Meningkatkan kualitas SDM berkualitas dan berdaya saing tinggi | Puskesmas, Puskesmas Pembantu, Masyarakat | | 55.000.000,00 | DINAS KESEHATAN |
| | 1.02.02.2.02.0003 | Pengelolaan Pelayanan Kesehatan Bayi Baru Lahir | | | | | | | | | | | | | | |
| | | | <i>Jumlah Bayi Baru Lahir yang Mendapatkan Pelayanan Kesehatan Sesuai Standar</i> | | | | 15238 Orang | 849.960.000,00 | Kab. Lampung Timur, Semua Kecamatan, Semua Kel/Desa | DANA TRANSFER UMUM-DANA ALOKASI UMUM | Memperkuat Pembangunan Sumber Daya Manusia (SDM), Sains, Teknologi, Pendidikan, Kesehatan, Prestasi Olahraga, Kesetaraan Gender, serta Penguatan Peran Perempuan, Pemuda (Generasi Milenial dan Generasi Z), dan Penyandang Disabilitas | Peningkatan kualitas hidup SDM Meningkatkan kualitas SDM berkualitas dan berdaya saing tinggi | Puskesmas, Puskesmas Pembantu, Masyarakat | | 934.956.000,00 | DINAS KESEHATAN |
| | 1.02.02.2.02.0004 | Pengelolaan Pelayanan Kesehatan Balita | | | | | | | | | | | | | | |

| NO | KODE | URUSAN / BIDANG URUSAN / PROGRAM / KEGIATAN / SUB KEGIATAN | INDIKATOR PROGRAM / KEGIATAN / SUB KEGIATAN | TARGET AKHIR PERIODE RENSTRA OPD | REALISASI CAPAIAN RENJA OPD TAHUN 2023 | PRAKIRAAN CAPAIAN TARGET RENJA OPD TAHUN 2024 | CAPAIAN KINERJA DAN KERANGKA PENDANAAN | | | | | | KELOMPOK SASARAN | PRAKIRAAN MAJU RENCANA TAHUN 2026 | | PERANGKAT DAERAH PENANGGUNG JAWAB |
|----|-------------------|---|--|--|---|---|--|---------------------|---|---|---|--|--|--------------------------------------|---------------------|--------------------------------------|
| | | | | | | | TARGET 2025 | PAGU INDIKATIF (Rp) | LOKASI | SUMBER DANA | PRIORITAS | | | TARGET | PAGU INDIKATIF (Rp) | |
| | | | | | | | | | | | NASIONAL | DAERAH | | | | |
| 1 | 2 | 3 | 4 | 5 | 6 | 7 | 8 | 9 | 10 | 11 | 12 | 13 | 14 | 15 | 16 | 17 |
| | | | <i>Jumlah Balita yang Mendapatkan Pelayanan Kesehatan Sesuai Standar</i> | | | | 54183 Orang | 106.250.000,00 | Semua Kota/Kab, Semua Kecamatan, Semua Kel/Desa Kab. Lampung Timur, Semua Kecamatan, Semua Kel/Desa | DANA TRANSFER UMUM-DANA ALOKASI UMUM | Memperkuat Pembangunan Sumber Daya Manusia (SDM), Sains, Teknologi, Pendidikan, Kesehatan, Prestasi Olahraga, Kesetaraan Gender, serta Penguatan Peran Perempuan, Pemuda (Generasi Milenial dan Generasi Z), dan Penyandang Disabilitas | Peningkatan kualitas hidup SDM Meningkatkan kualitas SDM berkualitas dan berdaya saing tinggi | Puskesmas, Puskesmas Pembantu, Masyarakat | | 116.875.000,00 | DINAS KESEHATAN |
| | 1.02.02.2.02.0005 | Pengelolaan Pelayanan Kesehatan pada Usia Pendidikan Dasar | | | | | | | | | | | | | | |
| | | | - | | | | - | 341.250.000,00 | Kab. Lampung Timur, Semua Kecamatan, Semua Kel/Desa | DANA TRANSFER UMUM-DANA ALOKASI UMUM | Memperkuat Pembangunan Sumber Daya Manusia (SDM), Sains, Teknologi, Pendidikan, Kesehatan, Prestasi Olahraga, Kesetaraan Gender, serta Penguatan Peran Perempuan, Pemuda (Generasi Milenial dan Generasi Z), dan Penyandang Disabilitas | Peningkatan kualitas hidup SDM Meningkatkan kualitas SDM berkualitas dan berdaya saing tinggi | Puskesmas, Puskesmas Pembantu, Masyarakat | | 341.250.000,00 | DINAS KESEHATAN |
| | 1.02.02.2.02.0006 | Pengelolaan Pelayanan Kesehatan pada Usia Produktif | | | | | | | | | | | | | | |

| NO | KODE | URUSAN / BIDANG URUSAN / PROGRAM / KEGIATAN / SUB KEGIATAN | INDIKATOR PROGRAM / KEGIATAN / SUB KEGIATAN | TARGET AKHIR PERIODE RENSTRA OPD | REALISASI CAPAIAN RENJA OPD TAHUN 2023 | PRAKIRAAN CAPAIAN TARGET RENJA OPD TAHUN 2024 | CAPAIAN KINERJA DAN KERANGKA PENDANAAN | | | | | | KELOMPOK SASARAN | PRAKIRAAN MAJU RENCANA TAHUN 2026 | | PERANGKAT DAERAH PENANGGUNG JAWAB |
|----|-------------------|---|---|--|---|---|--|---------------------|---|--------------------------------------|---|---|---|--------------------------------------|---------------------|--------------------------------------|
| | | | | | | | TARGET 2025 | PAGU INDIKATIF (Rp) | LOKASI | SUMBER DANA | PRIORITAS | | | TARGET | PAGU INDIKATIF (Rp) | |
| | | | | | | | | | | | NASIONAL | DAERAH | | | | |
| 1 | 2 | 3 | 4 | 5 | 6 | 7 | 8 | 9 | 10 | 11 | 12 | 13 | 14 | 15 | 16 | 17 |
| | | | <i>Jumlah Penduduk Usia Produktif yang Mendapatkan Pelayanan Kesehatan Sesuai Standar</i> | | | | 684075 Orang | 912.000.000,00 | Kab. Lampung Timur, Semua Kecamatan, Semua Kel/Desa | DANA TRANSFER UMUM-DANA ALOKASI UMUM | Memperkuat Pembangunan Sumber Daya Manusia (SDM), Sains, Teknologi, Pendidikan, Kesehatan, Prestasi Olahraga, Kesetaraan Gender, serta Penguatan Peran Perempuan, Pemuda (Generasi Milenial dan Generasi Z), dan Penyandang Disabilitas | Peningkatan kualitas hidup SDM Meningkatkan kualitas SDM berkualitas dan berdaya saing tinggi | Puskesmas, Puskesmas Pembantu, Masyarakat | | 1.119.800.000,00 | DINAS KESEHATAN |
| | 1.02.02.2.02.0007 | Pengelolaan Pelayanan Kesehatan pada Usia Lanjut | | | | | | | | | | | | | | |
| | | | <i>Jumlah Penduduk Usia Lanjut yang Mendapatkan Pelayanan Kesehatan Sesuai Standar</i> | | | | 140501 Orang | 930.324.283,00 | Kab. Lampung Timur, Semua Kecamatan, Semua Kel/Desa | DANA TRANSFER UMUM-DANA ALOKASI UMUM | Memperkuat Pembangunan Sumber Daya Manusia (SDM), Sains, Teknologi, Pendidikan, Kesehatan, Prestasi Olahraga, Kesetaraan Gender, serta Penguatan Peran Perempuan, Pemuda (Generasi Milenial dan Generasi Z), dan Penyandang Disabilitas | Peningkatan kualitas hidup SDM Meningkatkan kualitas SDM berkualitas dan berdaya saing tinggi | Puskesmas, Puskesmas Pembantu, Masyarakat | | 1.072.390.000,00 | DINAS KESEHATAN |
| | 1.02.02.2.02.0008 | Pengelolaan Pelayanan Kesehatan Penderita Hipertensi | | | | | | | | | | | | | | |

| NO | KODE | URUSAN / BIDANG URUSAN / PROGRAM / KEGIATAN / SUB KEGIATAN | INDIKATOR PROGRAM / KEGIATAN / SUB KEGIATAN | TARGET AKHIR PERIODE RENSTRA OPD | REALISASI CAPAIAN RENJA OPD TAHUN 2023 | PRAKIRAAN CAPAIAN TARGET RENJA OPD TAHUN 2024 | CAPAIAN KINERJA DAN KERANGKA PENDANAAN | | | | | | KELOMPOK SASARAN | PRAKIRAAN MAJU RENCANA TAHUN 2026 | | PERANGKAT DAERAH PENANGGUNG JAWAB |
|----|-------------------|---|--|--|---|---|--|---------------------|---|--------------------------------------|---|---|---|--------------------------------------|---------------------|--------------------------------------|
| | | | | | | | TARGET 2025 | PAGU INDIKATIF (Rp) | LOKASI | SUMBER DANA | PRIORITAS | | | TARGET | PAGU INDIKATIF (Rp) | |
| | | | | | | | | | | | NASIONAL | DAERAH | | | | |
| 1 | 2 | 3 | 4 | 5 | 6 | 7 | 8 | 9 | 10 | 11 | 12 | 13 | 14 | 15 | 16 | 17 |
| | | | <i>Jumlah Penderita Hipertensi yang Mendapatkan Pelayanan Kesehatan Sesuai Standar</i> | | | | 275969 Orang | 246.360.000,00 | Kab. Lampung Timur, Semua Kecamatan, Semua Kel/Desa | DANA TRANSFER UMUM-DANA ALOKASI UMUM | Memperkuat Pembangunan Sumber Daya Manusia (SDM), Sains, Teknologi, Pendidikan, Kesehatan, Prestasi Olahraga, Kesetaraan Gender, serta Penguatan Peran Perempuan, Pemuda (Generasi Milenial dan Generasi Z), dan Penyandang Disabilitas | Peningkatan kualitas hidup SDM Meningkatkan kualitas SDM berkualitas dan berdaya saing tinggi | Puskesmas, Puskesmas Pembantu, Masyarakat | | 275.000.000,00 | DINAS KESEHATAN |
| | 1.02.02.2.02.0009 | Pengelolaan Pelayanan Kesehatan Penderita Diabetes Melitus | | | | | | | | | | | | | | |
| | | | <i>Jumlah Penderita Diabetes Melitus yang Mendapatkan Pelayanan Kesehatan Sesuai Standar</i> | | | | 15968 Orang | 215.873.705,00 | Kab. Lampung Timur, Semua Kecamatan, Semua Kel/Desa | DANA TRANSFER UMUM-DANA ALOKASI UMUM | Memperkuat Pembangunan Sumber Daya Manusia (SDM), Sains, Teknologi, Pendidikan, Kesehatan, Prestasi Olahraga, Kesetaraan Gender, serta Penguatan Peran Perempuan, Pemuda (Generasi Milenial dan Generasi Z), dan Penyandang Disabilitas | Peningkatan kualitas hidup SDM Meningkatkan kualitas SDM berkualitas dan berdaya saing tinggi | Puskesmas, Puskesmas Pembantu, Masyarakat | | 327.825.520,00 | DINAS KESEHATAN |
| | 1.02.02.2.02.0010 | Pengelolaan Pelayanan Kesehatan Orang dengan Gangguan Jiwa Berat | | | | | | | | | | | | | | |

| NO | KODE | URUSAN / BIDANG URUSAN / PROGRAM / KEGIATAN / SUB KEGIATAN | INDIKATOR PROGRAM / KEGIATAN / SUB KEGIATAN | TARGET AKHIR PERIODE RENSTRA OPD | REALISASI CAPAIAN RENJA OPD TAHUN 2023 | PRAKIRAAN CAPAIAN TARGET RENJA OPD TAHUN 2024 | CAPAIAN KINERJA DAN KERANGKA PENDANAAN | | | | | | KELOMPOK SASARAN | PRAKIRAAN MAJU RENCANA TAHUN 2026 | | PERANGKAT DAERAH PENANGGUNG JAWAB |
|----|-------------------|---|--|--|---|---|--|---------------------|---|--------------------------------------|---|---|---|--------------------------------------|---------------------|--------------------------------------|
| | | | | | | | TARGET 2025 | PAGU INDIKATIF (Rp) | LOKASI | SUMBER DANA | PRIORITAS | | | TARGET | PAGU INDIKATIF (Rp) | |
| | | | | | | | | | | | NASIONAL | DAERAH | | | | |
| 1 | 2 | 3 | 4 | 5 | 6 | 7 | 8 | 9 | 10 | 11 | 12 | 13 | 14 | 15 | 16 | 17 |
| | | | <i>Jumlah Orang yang Mendapatkan Pelayanan Kesehatan Orang dengan Gangguan Jiwa Berat Sesuai Standar</i> | | | | 1841 Orang | 256.165.509,00 | Kab. Lampung Timur, Semua Kecamatan, Semua Kel/Desa | DANA TRANSFER UMUM-DANA ALOKASI UMUM | Memperkuat Pembangunan Sumber Daya Manusia (SDM), Sains, Teknologi, Pendidikan, Kesehatan, Prestasi Olahraga, Kesetaraan Gender, serta Penguatan Peran Perempuan, Pemuda (Generasi Milenial dan Generasi Z), dan Penyandang Disabilitas | Peningkatan kualitas hidup SDM Meningkatkan kualitas SDM berkualitas dan berdaya saing tinggi | Puskesmas, Puskesmas Pembantu, Masyarakat | | 291.500.000,00 | DINAS KESEHATAN |
| | 1.02.02.2.02.0011 | Pengelolaan Pelayanan Kesehatan Orang Terduga Tuberkulosis | | | | | | | | | | | | | | |
| | | | <i>Jumlah Orang Terduga Menderita Tuberkulosis yang Mendapatkan Pelayanan Sesuai Standar</i> | | | | 15918 Orang | 686.391.740,00 | Kab. Lampung Timur, Semua Kecamatan, Semua Kel/Desa | DANA TRANSFER UMUM-DANA ALOKASI UMUM | - | - | Puskesmas, Puskesmas Pembantu, Masyarakat | | 275.000.000,00 | DINAS KESEHATAN |
| | 1.02.02.2.02.0012 | Pengelolaan Pelayanan Kesehatan Orang dengan Risiko Terinfeksi HIV | | | | | | | | | | | | | | |
| | | | <i>Jumlah Orang Terduga Menderita HIV yang Mendapatkan Pelayanan Sesuai Standar</i> | | | | 20003 Orang | 364.229.900,00 | Kab. Lampung Timur, Semua Kecamatan, Semua Kel/Desa | DANA TRANSFER UMUM-DANA ALOKASI UMUM | Memperkuat Pembangunan Sumber Daya Manusia (SDM), Sains, Teknologi, Pendidikan, Kesehatan, Prestasi Olahraga, Kesetaraan Gender, serta Penguatan Peran Perempuan, Pemuda (Generasi Milenial dan Generasi Z), dan Penyandang Disabilitas | Peningkatan kualitas hidup SDM Meningkatkan kualitas SDM berkualitas dan berdaya saing tinggi | Puskesmas, Puskesmas Pembantu, Masyarakat | | 239.800.000,00 | DINAS KESEHATAN |
| | 1.02.02.2.02.0015 | Pengelolaan Pelayanan Kesehatan Gizi Masyarakat | | | | | | | | | | | | | | |

| NO | KODE | URUSAN / BIDANG URUSAN / PROGRAM / KEGIATAN / SUB KEGIATAN | INDIKATOR PROGRAM / KEGIATAN / SUB KEGIATAN | TARGET AKHIR PERIODE RENSTRA OPD | REALISASI CAPAIAN RENJA OPD TAHUN 2023 | PRAKIRAAN CAPAIAN TARGET RENJA OPD TAHUN 2024 | CAPAIAN KINERJA DAN KERANGKA PENDANAAN | | | | | | KELOMPOK SASARAN | PRAKIRAAN MAJU RENCANA TAHUN 2026 | | PERANGKAT DAERAH PENANGGUNG JAWAB |
|----|-------------------|---|--|--|---|---|--|---------------------|--|---|---|--|--|--------------------------------------|---------------------|--------------------------------------|
| | | | | | | | TARGET 2025 | PAGU INDIKATIF (Rp) | LOKASI | SUMBER DANA | PRIORITAS | | | TARGET | PAGU INDIKATIF (Rp) | |
| | | | | | | | | | | | NASIONAL | DAERAH | | | | |
| 1 | 2 | 3 | 4 | 5 | 6 | 7 | 8 | 9 | 10 | 11 | 12 | 13 | 14 | 15 | 16 | 17 |
| | | | <i>Jumlah Dokumen Hasil Pengelolaan Pelayanan Kesehatan Gizi Masyarakat</i> | | | | 35 Dokumen | 623.770.000,00 | Kab. Lampung Timur, Semua Kecamatan, Semua Kel/Desa | DANA TRANSFER UMUM-DANA ALOKASI UMUM | Memperkuat Pembangunan Sumber Daya Manusia (SDM), Sains, Teknologi, Pendidikan, Kesehatan, Prestasi Olahraga, Kesetaraan Gender, serta Penguatan Peran Perempuan, Pemuda (Generasi Milenial dan Generasi Z), dan Penyandang Disabilitas | Peningkatan kualitas hidup SDM Meningkatkan kualitas SDM berkualitas dan berdaya saing tinggi | Puskesmas, Puskesmas Pembantu, Masyarakat | | 983.950.000,00 | DINAS KESEHATAN |
| | 1.02.02.2.02.0016 | Pengelolaan Pelayanan Kesehatan Kerja dan Olahraga | | | | | | | | | | | | | | |
| | | | <i>Jumlah Dokumen Hasil Pengelolaan Pelayanan Kesehatan Kerja dan Olahraga</i> | | | | 35 Dokumen | 50.000.000,00 | Kab. Lampung Timur, Semua Kecamatan, Semua Kel/Desa | DANA TRANSFER UMUM-DANA ALOKASI UMUM | Memperkuat Pembangunan Sumber Daya Manusia (SDM), Sains, Teknologi, Pendidikan, Kesehatan, Prestasi Olahraga, Kesetaraan Gender, serta Penguatan Peran Perempuan, Pemuda (Generasi Milenial dan Generasi Z), dan Penyandang Disabilitas | Peningkatan kualitas hidup SDM Meningkatkan kualitas SDM berkualitas dan berdaya saing tinggi | Puskesmas, Puskesmas Pembantu, Masyarakat | | 110.000.000,00 | DINAS KESEHATAN |
| | 1.02.02.2.02.0017 | Pengelolaan Pelayanan Kesehatan Lingkungan | | | | | | | | | | | | | | |

| NO | KODE | URUSAN / BIDANG URUSAN / PROGRAM / KEGIATAN / SUB KEGIATAN | INDIKATOR PROGRAM / KEGIATAN / SUB KEGIATAN | TARGET AKHIR PERIODE RENSTRA OPD | REALISASI CAPAIAN RENJA OPD TAHUN 2023 | PRAKIRAAN CAPAIAN TARGET RENJA OPD TAHUN 2024 | CAPAIAN KINERJA DAN KERANGKA PENDANAAN | | | | | | KELOMPOK SASARAN | PRAKIRAAN MAJU RENCANA TAHUN 2026 | | PERANGKAT DAERAH PENANGGUNG JAWAB |
|----|-------------------|--|--|--|---|---|--|---------------------|---|--------------------------------------|---|---|---|--------------------------------------|---------------------|--------------------------------------|
| | | | | | | | TARGET 2025 | PAGU INDIKATIF (Rp) | LOKASI | SUMBER DANA | PRIORITAS | | | TARGET | PAGU INDIKATIF (Rp) | |
| | | | | | | | | | | | NASIONAL | DAERAH | | | | |
| 1 | 2 | 3 | 4 | 5 | 6 | 7 | 8 | 9 | 10 | 11 | 12 | 13 | 14 | 15 | 16 | 17 |
| | | | <i>Jumlah Dokumen Hasil Pengelolaan Pelayanan Kesehatan Lingkungan</i> | | | | 35 Dokumen | 162.000.000,00 | Kab. Lampung Timur, Semua Kecamatan, Semua Kel/Desa | DANA TRANSFER UMUM-DANA ALOKASI UMUM | Memperkuat Pembangunan Sumber Daya Manusia (SDM), Sains, Teknologi, Pendidikan, Kesehatan, Prestasi Olahraga, Kesetaraan Gender, serta Penguatan Peran Perempuan, Pemuda (Generasi Milenial dan Generasi Z), dan Penyandang Disabilitas | Peningkatan kualitas hidup SDM Meningkatkan kualitas SDM berkualitas dan berdaya saing tinggi | Puskesmas, Puskesmas Pembantu, Masyarakat | | 319.000.000,00 | DINAS KESEHATAN |
| | 1.02.02.2.02.0018 | Pengelolaan Pelayanan Promosi Kesehatan | | | | | | | | | | | | | | |
| | | | <i>Jumlah Dokumen Hasil Pengelolaan Pelayanan Promosi Kesehatan</i> | | | | 6 Dokumen | 50.000.000,00 | Kab. Lampung Timur, Semua Kecamatan, Semua Kel/Desa | DANA TRANSFER UMUM-DANA ALOKASI UMUM | Memperkuat Pembangunan Sumber Daya Manusia (SDM), Sains, Teknologi, Pendidikan, Kesehatan, Prestasi Olahraga, Kesetaraan Gender, serta Penguatan Peran Perempuan, Pemuda (Generasi Milenial dan Generasi Z), dan Penyandang Disabilitas | Peningkatan kualitas hidup SDM Meningkatkan kualitas SDM berkualitas dan berdaya saing tinggi | Puskesmas, Puskesmas Pembantu, Masyarakat | | 80.405.380,00 | DINAS KESEHATAN |
| | 1.02.02.2.02.0019 | Pengelolaan Pelayanan Kesehatan Tradisional, Akupunktur, Asuhan Mandiri, dan Tradisional Lainnya | | | | | | | | | | | | | | |

| NO | KODE | URUSAN / BIDANG URUSAN / PROGRAM / KEGIATAN / SUB KEGIATAN | INDIKATOR PROGRAM / KEGIATAN / SUB KEGIATAN | TARGET AKHIR PERIODE RENSTRA OPD | REALISASI CAPAIAN RENJA OPD TAHUN 2023 | PRAKIRAAN CAPAIAN TARGET RENJA OPD TAHUN 2024 | CAPAIAN KINERJA DAN KERANGKA PENDANAAN | | | | | | KELOMPOK SASARAN | PRAKIRAAN MAJU RENCANA TAHUN 2026 | | PERANGKAT DAERAH PENANGGUNG JAWAB |
|----|-------------------|--|--|--|---|---|--|---------------------|---|--------------------------------------|---|---|---|--------------------------------------|---------------------|--------------------------------------|
| | | | | | | | TARGET 2025 | PAGU INDIKATIF (Rp) | LOKASI | SUMBER DANA | PRIORITAS | | | TARGET | PAGU INDIKATIF (Rp) | |
| | | | | | | | | | | | NASIONAL | DAERAH | | | | |
| 1 | 2 | 3 | 4 | 5 | 6 | 7 | 8 | 9 | 10 | 11 | 12 | 13 | 14 | 15 | 16 | 17 |
| | | | <i>Jumlah Dokumen Hasil Pengelolaan Pelayanan Kesehatan Tradisional, Akupuntur, Asuhan Mandiri dan Tradisional Lainnya</i> | | | | 11 Dokumen | 65.734.301,00 | Kab. Lampung Timur, Semua Kecamatan, Semua Kel/Desa | DANA TRANSFER UMUM-DANA ALOKASI UMUM | Memperkuat Pembangunan Sumber Daya Manusia (SDM), Sains, Teknologi, Pendidikan, Kesehatan, Prestasi Olahraga, Kesetaraan Gender, serta Penguatan Peran Perempuan, Pemuda (Generasi Milenial dan Generasi Z), dan Penyandang Disabilitas | Peningkatan kualitas hidup SDM | Puskesmas, Puskesmas Pembantu, Masyarakat | | 74.492.000,00 | DINAS KESEHATAN |
| | 1.02.02.2.02.0020 | Pengelolaan Surveilans Kesehatan | | | | | | | | | | | | | | |
| | | | <i>Jumlah Dokumen Hasil Pengelolaan Surveilans Kesehatan</i> | | | | 62 Dokumen | 25.000.000,00 | Semua Kota/Kab, Semua Kecamatan, Semua Kel/Desa | DANA TRANSFER UMUM-DANA ALOKASI UMUM | Memperkuat Pembangunan Sumber Daya Manusia (SDM), Sains, Teknologi, Pendidikan, Kesehatan, Prestasi Olahraga, Kesetaraan Gender, serta Penguatan Peran Perempuan, Pemuda (Generasi Milenial dan Generasi Z), dan Penyandang Disabilitas | Peningkatan kualitas hidup SDM Meningkatkan kualitas SDM berkualitas dan berdaya saing tinggi | Puskesmas, Puskesmas Pembantu, Masyarakat | | 55.000.000,00 | DINAS KESEHATAN |
| | 1.02.02.2.02.0021 | Pengelolaan Pelayanan Kesehatan Orang dengan Masalah Kesehatan Jiwa (ODMK) | | | | | | | | | | | | | | |

| NO | KODE | URUSAN / BIDANG URUSAN / PROGRAM / KEGIATAN / SUB KEGIATAN | INDIKATOR PROGRAM / KEGIATAN / SUB KEGIATAN | TARGET AKHIR PERIODE RENSTRA OPD | REALISASI CAPAIAN RENJA OPD TAHUN 2023 | PRAKIRAAN CAPAIAN TARGET RENJA OPD TAHUN 2024 | CAPAIAN KINERJA DAN KERANGKA PENDANAAN | | | | | | KELOMPOK SASARAN | PRAKIRAAN MAJU RENCANA TAHUN 2026 | | PERANGKAT DAERAH PENANGGUNG JAWAB |
|----|-------------------|--|--|--|---|---|--|---------------------|---|--------------------------------------|---|---|---|--------------------------------------|---------------------|--------------------------------------|
| | | | | | | | TARGET 2025 | PAGU INDIKATIF (Rp) | LOKASI | SUMBER DANA | PRIORITAS | | | TARGET | PAGU INDIKATIF (Rp) | |
| | | | | | | | | | | | NASIONAL | DAERAH | | | | |
| 1 | 2 | 3 | 4 | 5 | 6 | 7 | 8 | 9 | 10 | 11 | 12 | 13 | 14 | 15 | 16 | 17 |
| | | | <i>Jumlah Orang dengan Masalah Kejiwaan (ODMK) yang Mendapatkan Pelayanan Kesehatan</i> | | | | 3400 Orang | 18.530.000,00 | Kab. Lampung Timur, Semua Kecamatan, Semua Kel/Desa | DANA TRANSFER UMUM-DANA ALOKASI UMUM | Memperkuat Pembangunan Sumber Daya Manusia (SDM), Sains, Teknologi, Pendidikan, Kesehatan, Prestasi Olahraga, Kesetaraan Gender, serta Penguatan Peran Perempuan, Pemuda (Generasi Milenial dan Generasi Z), dan Penyandang Disabilitas | Peningkatan kualitas hidup SDM Meningkatkan kualitas SDM berkualitas dan berdaya saing tinggi | Puskesmas, Puskesmas Pembantu, Masyarakat | | 110.000.000,00 | DINAS KESEHATAN |
| | 1.02.02.2.02.0022 | Pengelolaan Pelayanan Kesehatan Jiwa dan NAPZA | | | | | | | | | | | | | | |
| | | | <i>Jumlah Penyalahguna NAPZA yang Mendapatkan Pelayanan Kesehatan</i> | | | | 25 Orang | 50.000.000,00 | - | DANA TRANSFER UMUM-DANA ALOKASI UMUM | - | - | Puskesmas, Puskesmas Pembantu, Masyarakat | | 302.500.000,00 | DINAS KESEHATAN |
| | 1.02.02.2.02.0024 | Pengelolaan Upaya Pengurangan Risiko Krisis Kesehatan dan Pasca Krisis Kesehatan | | | | | | | | | | | | | | |
| | | | <i>Jumlah Dokumen Hasil Pengelolaan Upaya Pengurangan Risiko Krisis Kesehatan dan Pasca Krisis Kesehatan</i> | | | | 28 Dokumen | 50.000.000,00 | Kab. Lampung Timur, Semua Kecamatan, Semua Kel/Desa | DANA TRANSFER UMUM-DANA ALOKASI UMUM | Memperkuat Pembangunan Sumber Daya Manusia (SDM), Sains, Teknologi, Pendidikan, Kesehatan, Prestasi Olahraga, Kesetaraan Gender, serta Penguatan Peran Perempuan, Pemuda (Generasi Milenial dan Generasi Z), dan Penyandang Disabilitas | Peningkatan kualitas hidup SDM Meningkatkan kualitas SDM berkualitas dan berdaya saing tinggi | Puskesmas, Puskesmas Pembantu, Masyarakat | | 0,00 | DINAS KESEHATAN |
| | 1.02.02.2.02.0025 | Pelayanan Kesehatan Penyakit Menular dan Tidak Menular | | | | | | | | | | | | | | |

| NO | KODE | URUSAN / BIDANG URUSAN / PROGRAM / KEGIATAN / SUB KEGIATAN | INDIKATOR PROGRAM / KEGIATAN / SUB KEGIATAN | TARGET AKHIR PERIODE RENSTRA OPD | REALISASI CAPAIAN RENJA OPD TAHUN 2023 | PRAKIRAAN CAPAIAN TARGET RENJA OPD TAHUN 2024 | CAPAIAN KINERJA DAN KERANGKA PENDANAAN | | | | | KELOMPOK SASARAN | PRAKIRAAN MAJU RENCANA TAHUN 2026 | | PERANGKAT DAERAH PENANGGUNG JAWAB | |
|----|-------------------|---|--|--|---|---|--|---------------------|---|---|---|---|---|---------------------|--------------------------------------|-----------------|
| | | | | | | | TARGET 2025 | PAGU INDIKATIF (Rp) | LOKASI | SUMBER DANA | PRIORITAS | | TARGET | PAGU INDIKATIF (Rp) | | |
| | | | | | | | | | | | NASIONAL | | | | | DAERAH |
| 1 | 2 | 3 | 4 | 5 | 6 | 7 | 8 | 9 | 10 | 11 | 12 | 13 | 14 | 15 | 16 | 17 |
| | | | <i>Jumlah Dokumen Hasil Pelayanan Kesehatan Penyakit Menular dan Tidak Menular</i> | | | | 204 Dokumen | 409.407.770,00 | Kab. Lampung Timur, Semua Kecamatan, Semua Kel/Desa | - | Memperkuat Pembangunan Sumber Daya Manusia (SDM), Sains, Teknologi, Pendidikan, Kesehatan, Prestasi Olahraga, Kesetaraan Gender, serta Penguatan Peran Perempuan, Pemuda (Generasi Milenial dan Generasi Z), dan Penyandang Disabilitas | Peningkatan kualitas hidup SDM Meningkatkan kualitas SDM berkualitas dan berdaya saing tinggi | Puskesmas, Puskesmas Pembantu, Masyarakat | | 679.800.000,00 | DINAS KESEHATAN |
| | 1.02.02.2.02.0026 | Pengelolaan Jaminan Kesehatan Masyarakat | | | | | | | | | | | | | | |
| | | | <i>Jumlah Dokumen Hasil Pengelolaan Jaminan Kesehatan Masyarakat</i> | | | | 2 Dokumen | 29.779.134.623,00 | Kab. Lampung Timur, Semua Kecamatan, Semua Kel/Desa | PAJAK ROKOK, DANA TRANSFER UMUM-DANA ALOKASI UMUM | Memperkuat Pembangunan Sumber Daya Manusia (SDM), Sains, Teknologi, Pendidikan, Kesehatan, Prestasi Olahraga, Kesetaraan Gender, serta Penguatan Peran Perempuan, Pemuda (Generasi Milenial dan Generasi Z), dan Penyandang Disabilitas | Peningkatan kualitas hidup SDM Meningkatkan kualitas SDM berkualitas dan berdaya saing tinggi | Puskesmas, Puskesmas Pembantu, Masyarakat | | 32.829.624.436,00 | DINAS KESEHATAN |
| | 1.02.02.2.02.0027 | Deteksi Dini Penyalahgunaan NAPZA di Fasyankes dan Sekolah | | | | | | | | | | | | | | |

| NO | KODE | URUSAN / BIDANG URUSAN / PROGRAM / KEGIATAN / SUB KEGIATAN | INDIKATOR PROGRAM / KEGIATAN / SUB KEGIATAN | TARGET AKHIR PERIODE RENSTRA OPD | REALISASI CAPAIAN RENJA OPD TAHUN 2023 | PRAKIRAAN CAPAIAN TARGET RENJA OPD TAHUN 2024 | CAPAIAN KINERJA DAN KERANGKA PENDANAAN | | | | | | KELOMPOK SASARAN | PRAKIRAAN MAJU RENCANA TAHUN 2026 | | PERANGKAT DAERAH PENANGGUNG JAWAB |
|----|-------------------|---|--|--|---|---|--|---------------------|---|--------------------------------------|---|---|---|--------------------------------------|---------------------|--------------------------------------|
| | | | | | | | TARGET 2025 | PAGU INDIKATIF (Rp) | LOKASI | SUMBER DANA | PRIORITAS | | | TARGET | PAGU INDIKATIF (Rp) | |
| | | | | | | | | | | | NASIONAL | DAERAH | | | | |
| 1 | 2 | 3 | 4 | 5 | 6 | 7 | 8 | 9 | 10 | 11 | 12 | 13 | 14 | 15 | 16 | 17 |
| | | | <i>Jumlah Orang yang Menerima Layanan Deteksi Dini Penyalahgunaan NAPZA di Fasilitas Pelayanan Kesehatan (Fasyankes) dan Sekolah</i> | | | | 3400 Orang | 37.260.000,00 | Kab. Lampung Timur, Semua Kecamatan, Semua Kel/Desa | - | Memperkuat Pembangunan Sumber Daya Manusia (SDM), Sains, Teknologi, Pendidikan, Kesehatan, Prestasi Olahraga, Kesetaraan Gender, serta Penguatan Peran Perempuan, Pemuda (Generasi Milenial dan Generasi Z), dan Penyandang Disabilitas | Meningkatkan kualitas SDM berkualitas dan berdaya saing tinggi | Puskesmas, Puskesmas Pembantu, Masyarakat | | 220.000.000,00 | DINAS KESEHATAN |
| | 1.02.02.2.02.0028 | Pengambilan dan Pengiriman Spesimen Penyakit Potensial KLB ke Laboratorium Rujukan/Nasional | | | | | | | | | | | | | | |
| | | | <i>Jumlah Spesimen Penyakit Potensial Kejadian Luar Biasa (KLB) ke Laboratorium Rujukan/Nasional yang Didistribusikan</i> | | | | 100 Paket | 32.240.000,00 | Kab. Lampung Timur, Semua Kecamatan, Semua Kel/Desa | DANA TRANSFER UMUM-DANA ALOKASI UMUM | Memperkuat Pembangunan Sumber Daya Manusia (SDM), Sains, Teknologi, Pendidikan, Kesehatan, Prestasi Olahraga, Kesetaraan Gender, serta Penguatan Peran Perempuan, Pemuda (Generasi Milenial dan Generasi Z), dan Penyandang Disabilitas | Peningkatan kualitas hidup SDM Meningkatkan kualitas SDM berkualitas dan berdaya saing tinggi | Puskesmas, Puskesmas Pembantu, Masyarakat | | 35.464.000,00 | DINAS KESEHATAN |
| | 1.02.02.2.02.0033 | Operasional Pelayanan Puskesmas | | | | | | | | | | | | | | |

| NO | KODE | URUSAN / BIDANG URUSAN / PROGRAM / KEGIATAN / SUB KEGIATAN | INDIKATOR PROGRAM / KEGIATAN / SUB KEGIATAN | TARGET AKHIR PERIODE RENSTRA OPD | REALISASI CAPAIAN RENJA OPD TAHUN 2023 | PRAKIRAAN CAPAIAN TARGET RENJA OPD TAHUN 2024 | CAPAIAN KINERJA DAN KERANGKA PENDANAAN | | | | | | KELOMPOK SASARAN | PRAKIRAAN MAJU RENCANA TAHUN 2026 | | PERANGKAT DAERAH PENANGGUNG JAWAB |
|----|-------------------|--|---|--|---|---|--|---------------------|---|--------------------------------------|---|---|---|--------------------------------------|---------------------|--------------------------------------|
| | | | | | | | TARGET 2025 | PAGU INDIKATIF (Rp) | LOKASI | SUMBER DANA | PRIORITAS | | | TARGET | PAGU INDIKATIF (Rp) | |
| | | | | | | | | | | | NASIONAL | DAERAH | | | | |
| 1 | 2 | 3 | 4 | 5 | 6 | 7 | 8 | 9 | 10 | 11 | 12 | 13 | 14 | 15 | 16 | 17 |
| | | | <i>Jumlah Dokumen Operasional Pelayanan Puskesmas</i> | | | | 35 Dokumen | 1.337.716.603,00 | Kab. Lampung Timur, Semua Kecamatan, Semua Kel/Desa | DANA TRANSFER UMUM-DANA ALOKASI UMUM | Memperkuat Pembangunan Sumber Daya Manusia (SDM), Sains, Teknologi, Pendidikan, Kesehatan, Prestasi Olahraga, Kesetaraan Gender, serta Penguatan Peran Perempuan, Pemuda (Generasi Milenial dan Generasi Z), dan Penyandang Disabilitas | Peningkatan kualitas hidup SDM Meningkatkan kualitas SDM berkualitas dan berdaya saing tinggi | Puskesmas, Puskesmas Pembantu, Masyarakat | | 2.372.152.863,00 | DINAS KESEHATAN |
| | 1.02.02.2.02.0034 | Operasional Pelayanan Fasilitas Kesehatan Lainnya | | | | | | | | | | | | | | |
| | | | <i>Jumlah Dokumen Operasional Pelayanan Fasilitas Kesehatan Lainnya</i> | | | | 20 Dokumen | 598.311.188,00 | Kab. Lampung Timur, Semua Kecamatan, Semua Kel/Desa | DANA TRANSFER UMUM-DANA ALOKASI UMUM | - | Peningkatan kualitas hidup SDM Meningkatkan kualitas SDM berkualitas dan berdaya saing tinggi | Puskesmas, Puskesmas Pembantu, Masyarakat | | 1.255.761.276,00 | DINAS KESEHATAN |
| | 1.02.02.2.02.0036 | Investigasi Awal Kejadian Tidak Diharapkan (Kejadian Ikutan Pasca Imunisasi dan Pemberian Obat Massal) | | | | | | | | | | | | | | |

| NO | KODE | URUSAN / BIDANG URUSAN / PROGRAM / KEGIATAN / SUB KEGIATAN | INDIKATOR PROGRAM / KEGIATAN / SUB KEGIATAN | TARGET AKHIR PERIODE RENSTRA OPD | REALISASI CAPAIAN RENJA OPD TAHUN 2023 | PRAKIRAAN CAPAIAN TARGET RENJA OPD TAHUN 2024 | CAPAIAN KINERJA DAN KERANGKA PENDANAAN | | | | | | KELOMPOK SASARAN | PRAKIRAAN MAJU RENCANA TAHUN 2026 | | PERANGKAT DAERAH PENANGGUNG JAWAB |
|----|-------------------|---|---|--|---|---|--|---------------------|---|--------------------------------------|---|---|---|--------------------------------------|---------------------|--------------------------------------|
| | | | | | | | TARGET 2025 | PAGU INDIKATIF (Rp) | LOKASI | SUMBER DANA | PRIORITAS | | | TARGET | PAGU INDIKATIF (Rp) | |
| | | | | | | | | | | | NASIONAL | DAERAH | | | | |
| 1 | 2 | 3 | 4 | 5 | 6 | 7 | 8 | 9 | 10 | 11 | 12 | 13 | 14 | 15 | 16 | 17 |
| | | | - | | | | - | 15.000.000,00 | Kab. Lampung Timur, Semua Kecamatan, Semua Kel/Desa | DANA TRANSFER UMUM-DANA ALOKASI UMUM | Memperkuat Pembangunan Sumber Daya Manusia (SDM), Sains, Teknologi, Pendidikan, Kesehatan, Prestasi Olahraga, Kesetaraan Gender, serta Penguatan Peran Perempuan, Pemuda (Generasi Milenial dan Generasi Z), dan Penyandang Disabilitas | Peningkatan kualitas hidup SDM Meningkatkan kualitas SDM berkualitas dan berdaya saing tinggi | Puskesmas, Puskesmas Pembantu, Masyarakat | | 0,00 | DINAS KESEHATAN |
| | 1.02.02.2.02.0037 | Pelaksanaan Kewaspadaan Dini dan Respon Wabah | | | | | | | | | | | | | | |
| | | | <i>Jumlah Dokumen Hasil Pelaksanaan Kewaspadaan Dini dan Respon Wabah</i> | | | | 50 Dokumen | 74.000.000,00 | Kab. Lampung Timur, Semua Kecamatan, Semua Kel/Desa | DANA TRANSFER UMUM-DANA ALOKASI UMUM | Memperkuat Pembangunan Sumber Daya Manusia (SDM), Sains, Teknologi, Pendidikan, Kesehatan, Prestasi Olahraga, Kesetaraan Gender, serta Penguatan Peran Perempuan, Pemuda (Generasi Milenial dan Generasi Z), dan Penyandang Disabilitas | Peningkatan kualitas hidup SDM Meningkatkan kualitas SDM berkualitas dan berdaya saing tinggi | Puskesmas, Puskesmas Pembantu, Masyarakat | | 94.600.000,00 | DINAS KESEHATAN |
| | 1.02.02.2.02.0040 | Pengelolaan pelayanan kesehatan orang dengan Tuberkulosis | | | | | | | | | | | | | | |

| NO | KODE | URUSAN / BIDANG URUSAN / PROGRAM / KEGIATAN / SUB KEGIATAN | INDIKATOR PROGRAM / KEGIATAN / SUB KEGIATAN | TARGET AKHIR PERIODE RENSTRA OPD | REALISASI CAPAIAN RENJA OPD TAHUN 2023 | PRAKIRAAN CAPAIAN TARGET RENJA OPD TAHUN 2024 | CAPAIAN KINERJA DAN KERANGKA PENDANAAN | | | | | | KELOMPOK SASARAN | PRAKIRAAN MAJU RENCANA TAHUN 2026 | | PERANGKAT DAERAH PENANGGUNG JAWAB |
|----|-------------------|---|--|--|---|---|--|---------------------|---|--------------------------------------|---|---|---|--------------------------------------|---------------------|--------------------------------------|
| | | | | | | | TARGET 2025 | PAGU INDIKATIF (Rp) | LOKASI | SUMBER DANA | PRIORITAS | | | TARGET | PAGU INDIKATIF (Rp) | |
| | | | | | | | | | | | NASIONAL | DAERAH | | | | |
| 1 | 2 | 3 | 4 | 5 | 6 | 7 | 8 | 9 | 10 | 11 | 12 | 13 | 14 | 15 | 16 | 17 |
| | | | - | | | | - | 75.000.000,00 | Kab. Lampung Timur, Semua Kecamatan, Semua Kel/Desa | DANA TRANSFER UMUM-DANA ALOKASI UMUM | Memperkuat Pembangunan Sumber Daya Manusia (SDM), Sains, Teknologi, Pendidikan, Kesehatan, Prestasi Olahraga, Kesetaraan Gender, serta Penguatan Peran Perempuan, Pemuda (Generasi Milenial dan Generasi Z), dan Penyandang Disabilitas | Peningkatan kualitas hidup SDM Meningkatkan kualitas SDM berkualitas dan berdaya saing tinggi | Puskesmas, Puskesmas Pembantu, Masyarakat | | 110.000.000,00 | DINAS KESEHATAN |
| | 1.02.02.2.02.0041 | Pengelolaan pelayanan kesehatan orang dengan HIV (ODHIV) | | | | | | | | | | | | | | |
| | | | <i>Jumlah orang dengan HIV (ODHIV) yang mendapatkan pelayanan kesehatan sesuai standar</i> | | | | 286 Orang | 75.000.000,00 | Kab. Lampung Timur, Semua Kecamatan, Semua Kel/Desa | DANA TRANSFER UMUM-DANA ALOKASI UMUM | Memperkuat Pembangunan Sumber Daya Manusia (SDM), Sains, Teknologi, Pendidikan, Kesehatan, Prestasi Olahraga, Kesetaraan Gender, serta Penguatan Peran Perempuan, Pemuda (Generasi Milenial dan Generasi Z), dan Penyandang Disabilitas | Peningkatan kualitas hidup SDM Meningkatkan kualitas SDM berkualitas dan berdaya saing tinggi | Puskesmas, Puskesmas Pembantu, Masyarakat | | 110.000.000,00 | DINAS KESEHATAN |
| | 1.02.02.2.02.0042 | Pengelolaan pelayanan kesehatan Malaria | | | | | | | | | | | | | | |

| NO | KODE | URUSAN / BIDANG URUSAN / PROGRAM / KEGIATAN / SUB KEGIATAN | INDIKATOR PROGRAM / KEGIATAN / SUB KEGIATAN | TARGET AKHIR PERIODE RENSTRA OPD | REALISASI CAPAIAN RENJA OPD TAHUN 2023 | PRAKIRAAN CAPAIAN TARGET RENJA OPD TAHUN 2024 | CAPAIAN KINERJA DAN KERANGKA PENDANAAN | | | | | | KELOMPOK SASARAN | PRAKIRAAN MAJU RENCANA TAHUN 2026 | | PERANGKAT DAERAH PENANGGUNG JAWAB |
|----|-------------------|---|---|--|---|---|--|---------------------|--|---|--|--|--|--------------------------------------|---------------------|--------------------------------------|
| | | | | | | | TARGET 2025 | PAGU INDIKATIF (Rp) | LOKASI | SUMBER DANA | PRIORITAS | | | TARGET | PAGU INDIKATIF (Rp) | |
| | | | | | | | | | | | NASIONAL | DAERAH | | | | |
| 1 | 2 | 3 | 4 | 5 | 6 | 7 | 8 | 9 | 10 | 11 | 12 | 13 | 14 | 15 | 16 | 17 |
| | | | <i>Jumlah orang yang mendapatkan pelayanan kesehatan malaria</i> | | | | 1589 Orang | 50.000.000,00 | Kab. Lampung Timur, Semua Kecamatan, Semua Kel/Desa | DANA TRANSFER UMUM-DANA ALOKASI UMUM | Memperkuat Pembangunan Sumber Daya Manusia (SDM), Sains, Teknologi, Pendidikan, Kesehatan, Prestasi Olahraga, Kesetaraan Gender, serta Penguatan Peran Pere mpuan, Pemuda (Generasi Milenial dan Generasi Z), dan Penyandang Disabilitas | Peningkatan kualitas hidup SDM Meningkatkan kualitas SDM berkualitas dan berdaya saing tinggi | Puskesmas, Puskesmas Pembantu, Masyarakat | | 55.000.000,00 | DINAS KESEHATAN |
| | 1.02.02.2.02.0043 | Pengelolaan Kawasan tanpa rokok | | | | | | | | | | | | | | |
| | | | <i>Jumlah tatanan kawasan tanpa rokok yang tidak ditemukan aktifitas merokok</i> | | | | 2 Tatanan | 25.000.000,00 | Kab. Lampung Timur, Semua Kecamatan, Semua Kel/Desa | DANA TRANSFER UMUM-DANA ALOKASI UMUM | - | - | Puskesmas, Puskesmas Pembantu, Masyarakat | | 110.000.000,00 | DINAS KESEHATAN |
| | 1.02.02.2.02.0045 | Koordinasi dan Sinkronisasi Penerapan SPM Bidang Kesehatan Kabupaten/Kota | | | | | | | | | | | | | | |
| | | | <i>Jumlah dokumen hasil Koordinasi dan Sinkronisasi Penerapan SPM Bidang Kesehatan Kabupaten/Kota</i> | | | | 23 Dokumen | 106.650.000,00 | Kab. Lampung Timur, Semua Kecamatan, Semua Kel/Desa | DANA TRANSFER UMUM-DANA ALOKASI UMUM | Memperkuat Pembangunan Sumber Daya Manusia (SDM), Sains, Teknologi, Pendidikan, Kesehatan, Prestasi Olahraga, Kesetaraan Gender, serta Penguatan Peran Pere mpuan, Pemuda (Generasi Milenial dan Generasi Z), dan Penyandang Disabilitas | Peningkatan kualitas hidup SDM Meningkatkan kualitas SDM berkualitas dan berdaya saing tinggi | Puskesmas, Puskesmas Pembantu, Masyarakat | | 101.970.000,00 | DINAS KESEHATAN |
| | 1.02.02.2.02.0046 | Pengelolaan upaya kesehatan Ibu dan Anak | | | | | | | | | | | | | | |

| NO | KODE | URUSAN / BIDANG URUSAN / PROGRAM / KEGIATAN / SUB KEGIATAN | INDIKATOR PROGRAM / KEGIATAN / SUB KEGIATAN | TARGET AKHIR PERIODE RENSTRA OPD | REALISASI CAPAIAN RENJA OPD TAHUN 2023 | PRAKIRAAN CAPAIAN TARGET RENJA OPD TAHUN 2024 | CAPAIAN KINERJA DAN KERANGKA PENDANAAN | | | | | | KELOMPOK SASARAN | PRAKIRAAN MAJU RENCANA TAHUN 2026 | | PERANGKAT DAERAH PENANGGUNG JAWAB |
|----|-------------------|---|--|--|---|---|--|---------------------|---|--------------------------------------|---|---|---|--------------------------------------|---------------------|--------------------------------------|
| | | | | | | | TARGET 2025 | PAGU INDIKATIF (Rp) | LOKASI | SUMBER DANA | PRIORITAS | | | TARGET | PAGU INDIKATIF (Rp) | |
| | | | | | | | | | | | NASIONAL | DAERAH | | | | |
| 1 | 2 | 3 | 4 | 5 | 6 | 7 | 8 | 9 | 10 | 11 | 12 | 13 | 14 | 15 | 16 | 17 |
| | | | <i>Jumlah dokumen hasil pengelolaan upaya kesehatan ibu dan anak</i> | | | | 1 Dokumen | 25.000.000,00 | Kab. Lampung Timur, Semua Kecamatan, Semua Kel/Desa | DANA TRANSFER UMUM-DANA ALOKASI UMUM | Memperkuat Pembangunan Sumber Daya Manusia (SDM), Sains, Teknologi, Pendidikan, Kesehatan, Prestasi Olahraga, Kesetaraan Gender, serta Penguatan Peran Perempuan, Pemuda (Generasi Milenial dan Generasi Z), dan Penyandang Disabilitas | Peningkatan kualitas hidup SDM Meningkatkan kualitas SDM berkualitas dan berdaya saing tinggi | Puskesmas, Puskesmas Pembantu, Masyarakat | | 27.500.000,00 | DINAS KESEHATAN |
| | 1.02.02.2.03 | Penyelenggaraan Sistem Informasi Kesehatan Secara Terintegrasi | <i>Persentase pemenuhan layanan sistem informasi kesehatan terintegrasi di tingkat Dinas Kesehatan dan Puskesmas</i> | - | | | 100 % | 118.578.285,00 | | | Memperkuat Pembangunan Sumber Daya Manusia (SDM), Sains, Teknologi, Pendidikan, Kesehatan, Prestasi Olahraga, Kesetaraan Gender, serta Penguatan Peran Perempuan, Pemuda (Generasi Milenial dan Generasi Z), dan Penyandang Disabilitas | Peningkatan kualitas hidup SDM Meningkatkan kualitas SDM berkualitas dan berdaya saing tinggi | Puskesmas, Masyarakat | - | 125.000.000,00 | DINAS KESEHATAN |
| | 1.02.02.2.03.0002 | Pengelolaan Sistem Informasi Kesehatan | | | | | | | | | | | | | | |

| NO | KODE | URUSAN / BIDANG URUSAN / PROGRAM / KEGIATAN / SUB KEGIATAN | INDIKATOR PROGRAM / KEGIATAN / SUB KEGIATAN | TARGET AKHIR PERIODE RENSTRA OPD | REALISASI CAPAIAN RENJA OPD TAHUN 2023 | PRAKIRAAN CAPAIAN TARGET RENJA OPD TAHUN 2024 | CAPAIAN KINERJA DAN KERANGKA PENDANAAN | | | | | | KELOMPOK SASARAN | PRAKIRAAN MAJU RENCANA TAHUN 2026 | | PERANGKAT DAERAH PENANGGUNG JAWAB |
|----|-------------------|--|--|--|---|---|--|---------------------|---|--------------------------------------|---|---|---|--------------------------------------|---------------------|--------------------------------------|
| | | | | | | | TARGET 2025 | PAGU INDIKATIF (Rp) | LOKASI | SUMBER DANA | PRIORITAS | | | TARGET | PAGU INDIKATIF (Rp) | |
| | | | | | | | | | | | NASIONAL | DAERAH | | | | |
| 1 | 2 | 3 | 4 | 5 | 6 | 7 | 8 | 9 | 10 | 11 | 12 | 13 | 14 | 15 | 16 | 17 |
| | | | <i>Jumlah Dokumen Hasil Pengelolaan Sistem Informasi Kesehatan</i> | | | | 2 Dokumen | 118.578.285,00 | Kab. Lampung Timur, Semua Kecamatan, Semua Kel/Desa | DANA TRANSFER UMUM-DANA ALOKASI UMUM | Memperkuat Pembangunan Sumber Daya Manusia (SDM), Sains, Teknologi, Pendidikan, Kesehatan, Prestasi Olahraga, Kesetaraan Gender, serta Penguatan Peran Perempuan, Pemuda (Generasi Milenial dan Generasi Z), dan Penyandang Disabilitas | Peningkatan kualitas hidup SDM Meningkatkan kualitas SDM berkualitas dan berdaya saing tinggi | Puskesmas, Masyarakat | | 125.000.000,00 | DINAS KESEHATAN |
| | 1.02.02.2.04 | Penerbitan Izin Rumah Sakit Kelas C, D dan Fasilitas Pelayanan Kesehatan Tingkat Daerah Kabupaten/Kota | <i>Persentase Rumah Sakit dan Fasilitas Pelayanan Kesehatan Tingkat Kabupaten yang berizin</i> | - | | | 100 % | 69.120.500,00 | | | Memperkuat Pembangunan Sumber Daya Manusia (SDM), Sains, Teknologi, Pendidikan, Kesehatan, Prestasi Olahraga, Kesetaraan Gender, serta Penguatan Peran Perempuan, Pemuda (Generasi Milenial dan Generasi Z), dan Penyandang Disabilitas | Peningkatan kualitas hidup SDM Meningkatkan kualitas SDM berkualitas dan berdaya saing tinggi | Rumah Sakit, Klinik dan fasilitas kesehatan lainnya | - | 75.000.000,00 | DINAS KESEHATAN |
| | 1.02.02.2.04.0003 | Peningkatan Mutu Pelayanan Fasilitas Kesehatan | | | | | | | | | | | | | | |

| NO | KODE | URUSAN / BIDANG URUSAN / PROGRAM / KEGIATAN / SUB KEGIATAN | INDIKATOR PROGRAM / KEGIATAN / SUB KEGIATAN | TARGET AKHIR PERIODE RENSTRA OPD | REALISASI CAPAIAN RENJA OPD TAHUN 2023 | PRAKIRAAN CAPAIAN TARGET RENJA OPD TAHUN 2024 | CAPAIAN KINERJA DAN KERANGKA PENDANAAN | | | | | KELOMPOK SASARAN | PRAKIRAAN MAJU RENCANA TAHUN 2026 | | PERANGKAT DAERAH PENANGGUNG JAWAB | |
|----|-------------------|--|--|--|---|---|--|---------------------|---|-------------|---|---|---|---------------------|--------------------------------------|-----------------|
| | | | | | | | TARGET 2025 | PAGU INDIKATIF (Rp) | LOKASI | SUMBER DANA | PRIORITAS | | TARGET | PAGU INDIKATIF (Rp) | | |
| | | | | | | | | | | | NASIONAL | | | | | DAERAH |
| 1 | 2 | 3 | 4 | 5 | 6 | 7 | 8 | 9 | 10 | 11 | 12 | 13 | 14 | 15 | 16 | 17 |
| | | | <i>Jumlah Fasilitas Kesehatan yang Dilakukan Pengukuran Indikator Nasional Mutu (INM) Pelayanan kesehatan</i> | | | | 39 Unit | 69.120.500,00 | Kab. Lampung Timur, Semua Kecamatan, Semua Kel/Desa | - | Memperkuat Pembangunan Sumber Daya Manusia (SDM), Sains, Teknologi, Pendidikan, Kesehatan, Prestasi Olahraga, Kesetaraan Gender, serta Penguatan Peran Perempuan, Pemuda (Generasi Milenial dan Generasi Z), dan Penyandang Disabilitas | Peningkatan kualitas hidup SDM Meningkatkan kualitas SDM berkualitas dan berdaya saing tinggi | Rumah Sakit, Klinik dan fasilitas kesehatan lainnya | | 75.000.000,00 | DINAS KESEHATAN |
| 3. | 1.02.03 | PROGRAM PENINGKATAN KAPASITAS SUMBER DAYA MANUSIA KESEHATAN | <i>Persentase Desa Siaga Aktif dengan strata purnama mandiri Persentase Puskesmas dengan 9 jenis tenaga kesehatan sesuai standar (%)</i> | 1 Tahun | | | 0 Tahun 55 % | 1.621.000.000,00 | | | | | | 1 Tahun | 2.984.000.000,00 | |
| | 1.02.03.2.01 | Pemberian Izin Praktik Tenaga Kesehatan di Wilayah Kabupaten/Kota | <i>Persentase tenaga kesehatan yang memiliki izin praktek</i> | - | | | 100 % | 32.000.000,00 | | | Memperkuat Pembangunan Sumber Daya Manusia (SDM), Sains, Teknologi, Pendidikan, Kesehatan, Prestasi Olahraga, Kesetaraan Gender, serta Penguatan Peran Perempuan, Pemuda (Generasi Milenial dan Generasi Z), dan Penyandang Disabilitas | Peningkatan kualitas hidup SDM Meningkatkan kualitas SDM berkualitas dan berdaya saing tinggi | Tenaga Kesehatan | - | 35.000.000,00 | DINAS KESEHATAN |
| | 1.02.03.2.01.0002 | Pembinaan dan Pengawasan Tenaga Kesehatan serta Tindak Lanjut Perizinan Praktik Tenaga Kesehatan | | | | | | | | | | | | | | |

| NO | KODE | URUSAN / BIDANG URUSAN / PROGRAM / KEGIATAN / SUB KEGIATAN | INDIKATOR PROGRAM / KEGIATAN / SUB KEGIATAN | TARGET AKHIR PERIODE RENSTRA OPD | REALISASI CAPAIAN RENJA OPD TAHUN 2023 | PRAKIRAAN CAPAIAN TARGET RENJA OPD TAHUN 2024 | CAPAIAN KINERJA DAN KERANGKA PENDANAAN | | | | | | KELOMPOK SASARAN | PRAKIRAAN MAJU RENCANA TAHUN 2026 | | PERANGKAT DAERAH PENANGGUNG JAWAB |
|----|-------------------|---|--|----------------------------------|--|---|--|---------------------|---|--------------------------------------|---|---|---|-----------------------------------|---------------------|-----------------------------------|
| | | | | | | | TARGET 2025 | PAGU INDIKATIF (Rp) | LOKASI | SUMBER DANA | PRIORITAS | | | TARGET | PAGU INDIKATIF (Rp) | |
| | | | | | | | | | | | NASIONAL | DAERAH | | | | |
| 1 | 2 | 3 | 4 | 5 | 6 | 7 | 8 | 9 | 10 | 11 | 12 | 13 | 14 | 15 | 16 | 17 |
| | | | <i>Jumlah Dokumen Hasil Pembinaan dan Pengawasan Tenaga Kesehatan serta Tindak Lanjut Perizinan Praktik Tenaga Kesehatan</i> | | | | 25 Dokumen | 32.000.000,00 | Kab. Lampung Timur, Semua Kecamatan, Semua Kel/Desa | - | Memperkuat Pembangunan Sumber Daya Manusia (SDM), Sains, Teknologi, Pendidikan, Kesehatan, Prestasi Olahraga, Kesetaraan Gender, serta Penguatan Peran Perempuan, Pemuda (Generasi Milenial dan Generasi Z), dan Penyandang Disabilitas | Peningkatan kualitas hidup SDM Meningkatkan kualitas SDM berkualitas dan berdaya saing tinggi | Tenaga Kesehatan | | 35.000.000,00 | DINAS KESEHATAN |
| | 1.02.03.2.02 | Perencanaan Kebutuhan dan Pendayagunaan Sumber Daya Manusia Kesehatan untuk UKP dan UKM di Wilayah Kabupaten/Kota | <i>Persentase pemenuhan sumber daya manusia kesehatan untuk UKP dan UKM di wilayah kabupaten</i> | - | | | 100 % | 1.489.000.000,00 | | | - | Peningkatan kualitas hidup SDM Meningkatkan kualitas SDM berkualitas dan berdaya saing tinggi | Puskesmas, Puskesmas Pembantu, Masyarakat | - | 1.803.000.000,00 | DINAS KESEHATAN |
| | 1.02.03.2.02.0001 | Perencanaan dan Distribusi serta Pemerataan Sumber Daya Manusia Kesehatan | | | | | | | | | | | | | | |
| | | | <i>Jumlah Dokumen Hasil Perencanaan dan Distribusi serta Pemerataan Sumber Daya Manusia Kesehatan</i> | | | | 2 Dokumen | 100.000.000,00 | Kab. Lampung Timur, Semua Kecamatan, Semua Kel/Desa | DANA TRANSFER UMUM-DANA ALOKASI UMUM | - | Peningkatan kualitas hidup SDM Meningkatkan kualitas SDM berkualitas dan berdaya saing tinggi | Puskesmas, Puskesmas Pembantu, Masyarakat | | 235.000.000,00 | DINAS KESEHATAN |
| | 1.02.03.2.02.0002 | Pemenuhan Kebutuhan Sumber Daya Manusia Kesehatan Sesuai Standar | | | | | | | | | | | | | | |
| | | | <i>Jumlah Sumber Daya Manusia Kesehatan yang Memenuhi Standar di Fasilitas Pelayanan Kesehatan (Fasyankes)</i> | | | | 36 Orang | 1.374.000.000,00 | Kab. Lampung Timur, Semua Kecamatan, Semua Kel/Desa | DANA TRANSFER UMUM-DANA ALOKASI UMUM | - | Peningkatan kualitas hidup SDM Meningkatkan kualitas SDM berkualitas dan berdaya saing tinggi | Puskesmas, Puskesmas Pembantu, Masyarakat | | 1.548.000.000,00 | DINAS KESEHATAN |
| | 1.02.03.2.02.0003 | Pembinaan dan Pengawasan Sumber Daya Manusia Kesehatan | | | | | | | | | | | | | | |

| NO | KODE | URUSAN / BIDANG URUSAN / PROGRAM / KEGIATAN / SUB KEGIATAN | INDIKATOR PROGRAM / KEGIATAN / SUB KEGIATAN | TARGET AKHIR PERIODE RENSTRA OPD | REALISASI CAPAIAN RENJA OPD TAHUN 2023 | PRAKIRAAN CAPAIAN TARGET RENJA OPD TAHUN 2024 | CAPAIAN KINERJA DAN KERANGKA PENDANAAN | | | | | | KELOMPOK SASARAN | PRAKIRAAN MAJU RENCANA TAHUN 2026 | | PERANGKAT DAERAH PENANGGUNG JAWAB |
|----|-------------------|---|---|----------------------------------|--|---|--|---------------------|---|--------------------------------------|-----------|---|---|-----------------------------------|---------------------|-----------------------------------|
| | | | | | | | TARGET 2025 | PAGU INDIKATIF (Rp) | LOKASI | SUMBER DANA | PRIORITAS | | | TARGET | PAGU INDIKATIF (Rp) | |
| | | | | | | | | | | | NASIONAL | DAERAH | | | | |
| 1 | 2 | 3 | 4 | 5 | 6 | 7 | 8 | 9 | 10 | 11 | 12 | 13 | 14 | 15 | 16 | 17 |
| | | | <i>Jumlah Dokumen Hasil Pembinaan dan Pengawasan Sumber Daya Manusia Kesehatan</i> | | | | 10 Dokumen | 15.000.000,00 | Kab. Lampung Timur, Semua Kecamatan, Semua Kel/Desa | DANA TRANSFER UMUM-DANA ALOKASI UMUM | - | Peningkatan kualitas hidup SDM Meningkatkan kualitas SDM berkualitas dan berdaya saing tinggi | Puskesmas, Puskesmas Pembantu, Masyarakat | | 20.000.000,00 | DINAS KESEHATAN |
| | 1.02.03.2.03 | Pengembangan Mutu dan Peningkatan Kompetensi Teknis Sumber Daya Manusia Kesehatan Tingkat Daerah Kabupaten/Kota | <i>Persentase petugas kesehatan yang terlatih dan kompeten dalam pelaksanaan program kesehatan</i> | - | | | 75 % | 100.000.000,00 | | | - | Peningkatan kualitas hidup SDM Meningkatkan kualitas SDM berkualitas dan berdaya saing tinggi | - | - | 1.146.000.000,00 | DINAS KESEHATAN |
| | 1.02.03.2.03.0001 | Pengembangan Mutu dan Peningkatan Kompetensi Teknis Sumber Daya Manusia Kesehatan Tingkat Daerah Kabupaten/Kota | | | | | | | | | | | | | | |
| | | | <i>Jumlah Sumber Daya Manusia Kesehatan Tingkat Daerah Kabupaten/Kota yang Ditingkatkan Mutu dan Kompetensinya</i> | | | | 120 Orang | 100.000.000,00 | Kab. Lampung Timur, Semua Kecamatan, Semua Kel/Desa | - | - | Peningkatan kualitas hidup SDM Meningkatkan kualitas SDM berkualitas dan berdaya saing tinggi | - | | 1.146.000.000,00 | DINAS KESEHATAN |
| 4. | 1.02.04 | PROGRAM SEDIAAN FARMASI, ALAT KESEHATAN DAN MAKANAN MINUMAN | <i>Persentase Sarana Produksi Usaha Mikro Obat Tradisional (UMOT) Persentase Fasilitas Pelayanan Kefarmasian (Apotek dan Toko Obat) yang Memenuhi Standard Persyaratan Perizinan Persentase Tempat Pengelolaan Makanan yang memenuhi syarat</i> | 100 98 % 60 | | | 55 90 95 % | 55.000.000,00 | | | | | | 100 98 % 60 | 70.000.000,00 | |

| NO | KODE | URUSAN / BIDANG URUSAN / PROGRAM / KEGIATAN / SUB KEGIATAN | INDIKATOR PROGRAM / KEGIATAN / SUB KEGIATAN | TARGET AKHIR PERIODE RENSTRA OPD | REALISASI CAPAIAN RENJA OPD TAHUN 2023 | PRAKIRAAN CAPAIAN TARGET RENJA OPD TAHUN 2024 | CAPAIAN KINERJA DAN KERANGKA PENDANAAN | | | | | | KELOMPOK SASARAN | PRAKIRAAN MAJU RENCANA TAHUN 2026 | | PERANGKAT DAERAH PENANGGUNG JAWAB |
|----|-------------------|---|---|----------------------------------|--|---|--|---------------------|---|--------------------------------------|---|---|---|-----------------------------------|---------------------|-----------------------------------|
| | | | | | | | TARGET 2025 | PAGU INDIKATIF (Rp) | LOKASI | SUMBER DANA | PRIORITAS | | | TARGET | PAGU INDIKATIF (Rp) | |
| | | | | | | | | | | | NASIONAL | DAERAH | | | | |
| 1 | 2 | 3 | 4 | 5 | 6 | 7 | 8 | 9 | 10 | 11 | 12 | 13 | 14 | 15 | 16 | 17 |
| | 1.02.04.2.01 | Pemberian Izin Apotek, Toko Obat, Toko Alat Kesehatan dan Optikal, Usaha Mikro Obat Tradisional (UMOT) | <i>Persentase Sarana Kefarmasian yang berizin</i> | - | | | 100 % | 15.000.000,00 | | | Memperkuat Pembangunan Sumber Daya Manusia (SDM), Sains, Teknologi, Pendidikan, Kesehatan, Prestasi Olahraga, Kesetaraan Gender, serta Penguatan Peran Perempuan, Pemuda (Generasi Milenial dan Generasi Z), dan Penyandang Disabilitas | Peningkatan kualitas hidup SDM Meningkatkan kualitas SDM berkualitas dan berdaya saing tinggi | Apotik, Toko Obat, Toko Alkes, Toko Obat Tradisional dan Toko sarana alat kesehatan lainnya | - | 20.000.000,00 | DINAS KESEHATAN |
| | 1.02.04.2.01.0001 | Pengendalian dan Pengawasan serta Tindak Lanjut Pengawasan Perizinan Apotek, Toko Obat, Toko Alat Kesehatan, dan Optikal, Usaha Mikro Obat Tradisional (UMOT) | | | | | | | | | | | | | | |
| | | | <i>Jumlah Dokumen Hasil Pengendalian dan Pengawasan serta Tindak Lanjut Pengawasan Perizinan Apotek, Toko Obat, Toko Alat Kesehatan, dan Optikal, Usaha Mikro Obat Tradisional (UMOT)</i> | | | | 15 Dokumen | 15.000.000,00 | Kab. Lampung Timur, Semua Kecamatan, Semua Kel/Desa | DANA TRANSFER UMUM-DANA ALOKASI UMUM | Memperkuat Pembangunan Sumber Daya Manusia (SDM), Sains, Teknologi, Pendidikan, Kesehatan, Prestasi Olahraga, Kesetaraan Gender, serta Penguatan Peran Perempuan, Pemuda (Generasi Milenial dan Generasi Z), dan Penyandang Disabilitas | Peningkatan kualitas hidup SDM Meningkatkan kualitas SDM berkualitas dan berdaya saing tinggi | Apotik, Toko Obat, Toko Alkes, Toko Obat Tradisional dan Toko sarana alat kesehatan lainnya | | 20.000.000,00 | DINAS KESEHATAN |

| NO | KODE | URUSAN / BIDANG URUSAN / PROGRAM / KEGIATAN / SUB KEGIATAN | INDIKATOR PROGRAM / KEGIATAN / SUB KEGIATAN | TARGET AKHIR PERIODE RENSTRA OPD | REALISASI CAPAIAN RENJA OPD TAHUN 2023 | PRAKIRAAN CAPAIAN TARGET RENJA OPD TAHUN 2024 | CAPAIAN KINERJA DAN KERANGKA PENDANAAN | | | | | | KELOMPOK SASARAN | PRAKIRAAN MAJU RENCANA TAHUN 2026 | | PERANGKAT DAERAH PENANGGUNG JAWAB |
|----|-------------------|---|---|----------------------------------|--|---|--|---------------------|---|--------------------------------------|---|---|------------------|-----------------------------------|---------------------|-----------------------------------|
| | | | | | | | TARGET 2025 | PAGU INDIKATIF (Rp) | LOKASI | SUMBER DANA | PRIORITAS | | | TARGET | PAGU INDIKATIF (Rp) | |
| | | | | | | | | | | | NASIONAL | DAERAH | | | | |
| 1 | 2 | 3 | 4 | 5 | 6 | 7 | 8 | 9 | 10 | 11 | 12 | 13 | 14 | 15 | 16 | 17 |
| | 1.02.04.2.03 | Penerbitan Sertifikat Produksi Pangan Industri Rumah Tangga dan Nomor P-IRT sebagai Izin Produksi, untuk Produk Makanan Minuman Tertentu yang Dapat Diproduksi oleh Industri Rumah Tangga | <i>Persentase Industri Rumah Tangga Pangan yang memiliki sertifikat dan Nomor_PIRT</i> | - | | | 65 % | 25.000.000,00 | | | Memperkuat Pembangunan Sumber Daya Manusia (SDM), Sains, Teknologi, Pendidikan, Kesehatan, Prestasi Olahraga, Kesetaraan Gender, serta Penguatan Peran Perempuan, Pemuda (Generasi Milenial dan Generasi Z), dan Penyandang Disabilitas | Peningkatan kualitas hidup SDM Meningkatkan kualitas SDM berkualitas dan berdaya saing tinggi | IRTP, Masyarakat | - | 30.000.000,00 | DINAS KESEHATAN |
| | 1.02.04.2.03.0001 | Pengendalian dan Pengawasan serta Tindak Lanjut Pengawasan Sertifikat Produksi Pangan Industri Rumah Tangga dan Nomor P-IRT sebagai Izin Produksi, untuk Produk Makanan Minuman Tertentu yang Dapat Diproduksi oleh Industri Rumah Tangga | | | | | | | | | | | | | | |
| | | | <i>Jumlah Dokumen Hasil Pengendalian dan Pengawasan serta Tindak Lanjut Pengawasan Sertifikat Produksi Pangan Industri Rumah Tangga dan Nomor P-IRT sebagai Izin Produksi, untuk Produk Makanan Minuman Tertentu yang Dapat Diproduksi oleh Industri Rumah Tangga</i> | | | | 1 Dokumen | 25.000.000,00 | Kab. Lampung Timur, Semua Kecamatan, Semua Kel/Desa | DANA TRANSFER UMUM-DANA ALOKASI UMUM | Memperkuat Pembangunan Sumber Daya Manusia (SDM), Sains, Teknologi, Pendidikan, Kesehatan, Prestasi Olahraga, Kesetaraan Gender, serta Penguatan Peran Perempuan, Pemuda (Generasi Milenial dan Generasi Z), dan Penyandang Disabilitas | Peningkatan kualitas hidup SDM Meningkatkan kualitas SDM berkualitas dan berdaya saing tinggi | IRTP, Masyarakat | | 30.000.000,00 | DINAS KESEHATAN |

| NO | KODE | URUSAN / BIDANG URUSAN / PROGRAM / KEGIATAN / SUB KEGIATAN | INDIKATOR PROGRAM / KEGIATAN / SUB KEGIATAN | TARGET AKHIR PERIODE RENSTRA OPD | REALISASI CAPAIAN RENJA OPD TAHUN 2023 | PRAKIRAAN CAPAIAN TARGET RENJA OPD TAHUN 2024 | CAPAIAN KINERJA DAN KERANGKA PENDANAAN | | | | | | KELOMPOK SASARAN | PRAKIRAAN MAJU RENCANA TAHUN 2026 | | PERANGKAT DAERAH PENANGGUNG JAWAB |
|----|-------------------|--|--|----------------------------------|--|---|--|---------------------|---|--------------------------------------|---|---|------------------|-----------------------------------|---------------------|-----------------------------------|
| | | | | | | | TARGET 2025 | PAGU INDIKATIF (Rp) | LOKASI | SUMBER DANA | PRIORITAS | | | TARGET | PAGU INDIKATIF (Rp) | |
| | | | | | | | | | | | NASIONAL | DAERAH | | | | |
| 1 | 2 | 3 | 4 | 5 | 6 | 7 | 8 | 9 | 10 | 11 | 12 | 13 | 14 | 15 | 16 | 17 |
| | 1.02.04.2.06 | Pemeriksaan dan Tindak Lanjut Hasil Pemeriksaan Post Market pada Produksi dan Produk Makanan Minuman Industri Rumah Tangga | Jumlah IRTP berizin yang pengelolaannya sesuai standar | - | | | 100 % | 15.000.000,00 | | | Memperkuat Pembangunan Sumber Daya Manusia (SDM), Sains, Teknologi, Pendidikan, Kesehatan, Prestasi Olahraga, Kesetaraan Gender, serta Penguatan Peran Perempuan, Pemuda (Generasi Milenial dan Generasi Z), dan Penyandang Disabilitas | Peningkatan kualitas hidup SDM Meningkatkan kualitas SDM berkualitas dan berdaya saing tinggi | Masyarakat,IRTP | - | 20.000.000,00 | DINAS KESEHATAN |
| | 1.02.04.2.06.0001 | Pemeriksaan Post Market pada Produk Makanan-Minuman Industri Rumah Tangga yang Beredar dan Pengawasan serta Tindak Lanjut Pengawasan | | | | | | | | | | | | | | |
| | | | - | | | | - | 15.000.000,00 | Kab. Lampung Timur, Semua Kecamatan, Semua Kel/Desa | DANA TRANSFER UMUM-DANA ALOKASI UMUM | Memperkuat Pembangunan Sumber Daya Manusia (SDM), Sains, Teknologi, Pendidikan, Kesehatan, Prestasi Olahraga, Kesetaraan Gender, serta Penguatan Peran Perempuan, Pemuda (Generasi Milenial dan Generasi Z), dan Penyandang Disabilitas | Peningkatan kualitas hidup SDM Meningkatkan kualitas SDM berkualitas dan berdaya saing tinggi | Masyarakat,IRTP | | 20.000.000,00 | DINAS KESEHATAN |

| NO | KODE | URUSAN / BIDANG URUSAN / PROGRAM / KEGIATAN / SUB KEGIATAN | INDIKATOR PROGRAM / KEGIATAN / SUB KEGIATAN | TARGET AKHIR PERIODE RENSTRA OPD | REALISASI CAPAIAN RENJA OPD TAHUN 2023 | PRAKIRAAN CAPAIAN TARGET RENJA OPD TAHUN 2024 | CAPAIAN KINERJA DAN KERANGKA PENDANAAN | | | | | KELOMPOK SASARAN | PRAKIRAAN MAJU RENCANA TAHUN 2026 | | PERANGKAT DAERAH PENANGGUNG JAWAB | |
|----|-------------------|---|---|--|---|---|--|---------------------|--------|-------------|---|---|--------------------------------------|---------------------|--------------------------------------|-----------------|
| | | | | | | | TARGET 2025 | PAGU INDIKATIF (Rp) | LOKASI | SUMBER DANA | PRIORITAS | | TARGET | PAGU INDIKATIF (Rp) | | |
| | | | | | | | | | | | NASIONAL | | | | | DAERAH |
| 1 | 2 | 3 | 4 | 5 | 6 | 7 | 8 | 9 | 10 | 11 | 12 | 13 | 14 | 15 | 16 | 17 |
| 5. | 1.02.05 | PROGRAM PEMBERDAYAAN MASYARAKAT BIDANG KESEHATAN | <i>Persentase Desa Siaga Aktif dengan strata purnama mandiri Persentase Fasilitas Pelayanan Kefarmasian (Apotek dan Toko Obat) yang Memenuhi Standar dan Persyaratan Perizinan Persentase Sarana Produksi Usaha Mikro Obat Tradisional (UMOT)</i> | 100 60 | | | 50 % 90 55 | 341.919.092,00 | | | | | | 100 60 | 600.000.000,00 | |
| | 1.02.05.2.01 | Advokasi, Pemberdayaan, Kemitraan, Peningkatan Peran serta Masyarakat dan Lintas Sektor Tingkat Daerah Kabupaten/Kota | <i>Persentase Kecamatan yang menerapkan kebijakan germas</i> | - | | | 50 % | 150.000.000,00 | | | Memperkuat Pembangunan Sumber Daya Manusia (SDM), Sains, Teknologi, Pendidikan, Kesehatan, Prestasi Olahraga, Kesetaraan Gender, serta Penguatan Peran Pere mpuan, Pemuda (Generasi Milenial dan Generasi Z), dan Penyandang Disabilitas | Peningkatan kualitas hidup SDM Meningkatk an kualitas SDM berkualitas dan berdaya saing tinggi | Puskesmas, Masyarakat | - | 290.000.000,00 | DINAS KESEHATAN |
| | 1.02.05.2.01.0001 | Peningkatan Upaya Promosi Kesehatan, Advokasi, Kemitraan dan Pemberdayaan Masyarakat | | | | | | | | | | | | | | |

| NO | KODE | URUSAN / BIDANG URUSAN / PROGRAM / KEGIATAN / SUB KEGIATAN | INDIKATOR PROGRAM / KEGIATAN / SUB KEGIATAN | TARGET AKHIR PERIODE RENSTRA OPD | REALISASI CAPAIAN RENJA OPD TAHUN 2023 | PRAKIRAAN CAPAIAN TARGET RENJA OPD TAHUN 2024 | CAPAIAN KINERJA DAN KERANGKA PENDANAAN | | | | | | KELOMPOK SASARAN | PRAKIRAAN MAJU RENCANA TAHUN 2026 | | PERANGKAT DAERAH PENANGGUNG JAWAB |
|----|-------------------|---|--|--|---|---|--|---------------------|---|--------------------------------------|---|---|-----------------------|--------------------------------------|---------------------|--------------------------------------|
| | | | | | | | TARGET 2025 | PAGU INDIKATIF (Rp) | LOKASI | SUMBER DANA | PRIORITAS | | | TARGET | PAGU INDIKATIF (Rp) | |
| | | | | | | | | | | | NASIONAL | DAERAH | | | | |
| 1 | 2 | 3 | 4 | 5 | 6 | 7 | 8 | 9 | 10 | 11 | 12 | 13 | 14 | 15 | 16 | 17 |
| | | | <i>Jumlah Dokumen Promosi Kesehatan, Advokasi, Kemitraan dan Pemberdayaan Masyarakat</i> | | | | 43 Dokumen | 150.000.000,00 | Kab. Lampung Timur, Semua Kecamatan, Semua Kel/Desa | DANA TRANSFER UMUM-DANA ALOKASI UMUM | Memperkuat Pembangunan Sumber Daya Manusia (SDM), Sains, Teknologi, Pendidikan, Kesehatan, Prestasi Olahraga, Kesetaraan Gender, serta Penguatan Peran Perempuan, Pemuda (Generasi Milenial dan Generasi Z), dan Penyandang Disabilitas | Peningkatan kualitas hidup SDM Meningkatkan kualitas SDM berkualitas dan berdaya saing tinggi | Puskesmas, Masyarakat | | 290.000.000,00 | DINAS KESEHATAN |
| | 1.02.05.2.02 | Pelaksanaan Sehat dalam rangka Promotif Preventif Tingkat Daerah Kabupaten/Kota | <i>Persentase paket pengadaan media promosi kesehatan dan gerakan hidup bersih dan sehat</i> | - | | | 100 % | 43.869.692,00 | | | Memperkuat Pembangunan Sumber Daya Manusia (SDM), Sains, Teknologi, Pendidikan, Kesehatan, Prestasi Olahraga, Kesetaraan Gender, serta Penguatan Peran Perempuan, Pemuda (Generasi Milenial dan Generasi Z), dan Penyandang Disabilitas | Peningkatan kualitas hidup SDM Meningkatkan kualitas SDM berkualitas dan berdaya saing tinggi | Puskesmas, Masyarakat | - | 85.000.000,00 | DINAS KESEHATAN |
| | 1.02.05.2.02.0001 | Penyelenggaraan Promosi Kesehatan dan Gerakan Hidup Bersih dan Sehat | | | | | | | | | | | | | | |

| NO | KODE | URUSAN / BIDANG URUSAN / PROGRAM / KEGIATAN / SUB KEGIATAN | INDIKATOR PROGRAM / KEGIATAN / SUB KEGIATAN | TARGET AKHIR PERIODE RENSTRA OPD | REALISASI CAPAIAN RENJA OPD TAHUN 2023 | PRAKIRAAN CAPAIAN TARGET RENJA OPD TAHUN 2024 | CAPAIAN KINERJA DAN KERANGKA PENDANAAN | | | | | | KELOMPOK SASARAN | PRAKIRAAN MAJU RENCANA TAHUN 2026 | | PERANGKAT DAERAH PENANGGUNG JAWAB |
|----|-------------------|--|---|--|--|---|--|---------------------|---|--------------------------------------|---|---|-----------------------|--|---------------------|-----------------------------------|
| | | | | | | | TARGET 2025 | PAGU INDIKATIF (Rp) | LOKASI | SUMBER DANA | PRIORITAS | | | TARGET | PAGU INDIKATIF (Rp) | |
| | | | | | | | | | | | NASIONAL | DAERAH | | | | |
| 1 | 2 | 3 | 4 | 5 | 6 | 7 | 8 | 9 | 10 | 11 | 12 | 13 | 14 | 15 | 16 | 17 |
| | | | <i>Jumlah Dokumen Hasil Penyelenggaraan Promosi Kesehatan dan Gerakan Hidup Bersih dan Sehat</i> | | | | 35 Dokumen | 43.869.692,00 | Kab. Lampung Timur, Semua Kecamatan, Semua Kel/Desa | DANA TRANSFER UMUM-DANA ALOKASI UMUM | Memperkuat Pembangunan Sumber Daya Manusia (SDM), Sains, Teknologi, Pendidikan, Kesehatan, Prestasi Olahraga, Kesetaraan Gender, serta Penguatan Peran Perempuan, Pemuda (Generasi Milenial dan Generasi Z), dan Penyandang Disabilitas | Peningkatan kualitas hidup SDM Meningkatkan kualitas SDM berkualitas dan berdaya saing tinggi | Puskesmas, Masyarakat | | 85.000.000,00 | DINAS KESEHATAN |
| | 1.02.05.2.03 | Pengembangan dan Pelaksanaan Upaya Kesehatan Bersumber Daya Masyarakat (UKBM) Tingkat Daerah Kabupaten/Kota | <i>Persentase Kecamatan yang melaksanakan pembinaan Posyandu aktif</i> | - | | | 80 % | 148.049.400,00 | | | - | Peningkatan kualitas hidup SDM Meningkatkan kualitas SDM berkualitas dan berdaya saing tinggi | - | - | 225.000.000,00 | DINAS KESEHATAN |
| | 1.02.05.2.03.0001 | Bimbingan Teknis dan Supervisi Pengembangan dan Pelaksanaan Upaya Kesehatan Bersumber Daya Masyarakat (UKBM) | | | | | | | | | | | | | | |
| | | | <i>Jumlah Dokumen Hasil Bimbingan Teknis dan Supervisi Upaya Kesehatan Bersumber Daya Masyarakat (UKBM)</i> | | | | 34 Dokumen | 148.049.400,00 | Kab. Lampung Timur, Semua Kecamatan, Semua Kel/Desa | DANA TRANSFER UMUM-DANA ALOKASI UMUM | - | Peningkatan kualitas hidup SDM Meningkatkan kualitas SDM berkualitas dan berdaya saing tinggi | - | | 225.000.000,00 | DINAS KESEHATAN |
| | X | NON URUSAN | | | | | | 18.500.000,00 | | | | | | | 19.000.000,00 | |
| | X.XX | URUSAN PEMERINTAHAN BIDANG XX | | | | | | 18.500.000,00 | | | | | | | 19.000.000,00 | |
| 1. | X.XX.01 | PROGRAM PENUNJANG URUSAN PEMERINTAHAN DAERAH KABUPATEN/KOTA | <i>Nilai Indeks Kepuasan Masyarakat terhadap layanan perangkat daerah Persentase pemenuhan kebutuhan administrasi perkantoran Persentase pemenuhan layanan sarana dan prasarana kerja</i> | 79 100 % 100 % 100 % 100 % 79 | | | 78 100 % 100 % | 18.500.000,00 | | | | | | 79 100 % 100 % 100 % 100 % 79 | 19.000.000,00 | |

| NO | KODE | URUSAN / BIDANG URUSAN / PROGRAM / KEGIATAN / SUB KEGIATAN | INDIKATOR PROGRAM / KEGIATAN / SUB KEGIATAN | TARGET AKHIR PERIODE RENSTRA OPD | REALISASI CAPAIAN RENJA OPD TAHUN 2023 | PRAKIRAAN CAPAIAN TARGET RENJA OPD TAHUN 2024 | CAPAIAN KINERJA DAN KERANGKA PENDANAAN | | | | | | KELOMPOK SASARAN | PRAKIRAAN MAJU RENCANA TAHUN 2026 | | PERANGKAT DAERAH PENANGGUNG JAWAB |
|----|-------------------|--|---|--|---|---|--|--------------------------|--------------------------|---|---|---|---------------------|--------------------------------------|--------------------------|--------------------------------------|
| | | | | | | | TARGET 2025 | PAGU INDIKATIF (Rp) | LOKASI | SUMBER DANA | PRIORITAS | | | TARGET | PAGU INDIKATIF (Rp) | |
| | | | | | | | | | | | NASIONAL | DAERAH | | | | |
| 1 | 2 | 3 | 4 | 5 | 6 | 7 | 8 | 9 | 10 | 11 | 12 | 13 | 14 | 15 | 16 | 17 |
| | X.XX.01.2.05 | Administrasi Kepegawaian Perangkat Daerah | <i>Persentase pemenuhan layanan administrasi kepegawaian pada Dinas Kesehatan</i> | - | | | 100 % | 18.500.000,00 | | | Memperkuat Pembangunan Sumber Daya Manusia (SDM), Sains, Teknologi, Pendidikan, Kesehatan, Prestasi Olahraga, Kesetaraan Gender, serta Penguatan Peran Pere mpuan, Pemuda (Generasi Milenial dan Generasi Z), dan Penyandang Disabilitas | Peningkatan kualitas hidup SDM Meningkatk an kualitas SDM berkualitas dan berdaya saing tinggi | Dinas Kesehatan, | - | 19.000.000,00 | DINAS KESEHATAN |
| | X.XX.01.2.05.0004 | Koordinasi dan Pelaksanaan Sistem Informasi Kepegawaian | | | | | | | | | | | | | | |
| | | | <i>Jumlah Dokumen Hasil Koordinasi dan Pelaksanaan Sistem Informasi Kepegawaian</i> | | | | 12 Dokumen | 18.500.000,00 | - | DANA TRANSFER UMUM-DANA ALOKASI UMUM | Memperkuat Pembangunan Sumber Daya Manusia (SDM), Sains, Teknologi, Pendidikan, Kesehatan, Prestasi Olahraga, Kesetaraan Gender, serta Penguatan Peran Pere mpuan, Pemuda (Generasi Milenial dan Generasi Z), dan Penyandang Disabilitas | Peningkatan kualitas hidup SDM Meningkatk an kualitas SDM berkualitas dan berdaya saing tinggi | Dinas Kesehatan, | | 19.000.000,00 | DINAS KESEHATAN |
| | | RUMAH SAKIT UMUM DAERAH SUKADANA | | | | | | | 43.671.832.515,00 | | | | | | 45.000.000.000,00 | |
| | 1 | URUSAN PEMERINTAHAN WAJIB YANG BERKAITAN DENGAN PELAYANAN DASAR | | | | | | 43.671.832.515,00 | | | | | | | 45.000.000.000,00 | |

| NO | KODE | URUSAN / BIDANG URUSAN / PROGRAM / KEGIATAN / SUB KEGIATAN | INDIKATOR PROGRAM / KEGIATAN / SUB KEGIATAN | TARGET AKHIR PERIODE RENSTRA OPD | REALISASI CAPAIAN RENJA OPD TAHUN 2023 | PRAKIRAAN CAPAIAN TARGET RENJA OPD TAHUN 2024 | CAPAIAN KINERJA DAN KERANGKA PENDANAAN | | | | | | KELOMPOK SASARAN | PRAKIRAAN MAJU RENCANA TAHUN 2026 | | PERANGKAT DAERAH PENANGGUNG JAWAB |
|----|-------------------|---|--|--|--|---|--|---------------------|--------|-------------|---|--|-----------------------------|--|---------------------|-----------------------------------|
| | | | | | | | TARGET 2025 | PAGU INDIKATIF (Rp) | LOKASI | SUMBER DANA | PRIORITAS | | | TARGET | PAGU INDIKATIF (Rp) | |
| | | | | | | | | | | | NASIONAL | DAERAH | | | | |
| 1 | 2 | 3 | 4 | 5 | 6 | 7 | 8 | 9 | 10 | 11 | 12 | 13 | 14 | 15 | 16 | 17 |
| | 1.02 | URUSAN PEMERINTAHAN BIDANG KESEHATAN | | | | | | 43.671.832.515,00 | | | | | | | 45.000.000.000,00 | |
| 1. | 1.02.01 | PROGRAM PENUNJANG URUSAN PEMERINTAHAN DAERAH KABUPATEN/KOTA | <i>undefined</i> Nilai Indeks Kepuasan Masyarakat terhadap layanan perangkat daerah Persentase pemenuhan kebutuhan administrasi perkantoran Persentase pemenuhan layanan sarana dan prasarana kerja | 79 100 % 100 % 100 % 100 % 79 | | | <i>undefined</i> 78 100 % 100 % | 43.671.832.515,00 | | | | | | 79 100 % 100 % 100 % 100 % 79 | 45.000.000.000,00 | |
| | 1.02.01.2.10 | Peningkatan Pelayanan BLUD | <i>Pengelolaan Badan Layanan Umum Daerah (BLUD) pada Puskesmas dan Rumah Sakit Umum Sukadana undefined</i> | - | | | 35 Puskesmas dan RS <i>undefined</i> <i>undefined</i> | 43.671.832.515,00 | | | Memperkuat Pembangunan Sumber Daya Manusia (SDM), Sains, Teknologi, Pendidikan, Kesehatan, Prestasi Olahraga, Kesetaraan Gender, serta Penguatan Peran Perempuan, Pemuda (Generasi Milenial dan Generasi Z), dan Penyandang Disabilitas | Reformasi Birokrasi Meningkatkan kualitas SDM berkualitas dan berdaya saing tinggi | RSUD SUKADANA LAMPUNG TIMUR | - | 45.000.000.000,00 | RUMAH SAKIT UMUM DAERAH SUKADANA |
| | 1.02.01.2.10.0001 | Pelayanan dan Penunjang Pelayanan BLUD | | | | | | | | | | | | | | |

| NO | KODE | URUSAN / BIDANG URUSAN / PROGRAM / KEGIATAN / SUB KEGIATAN | INDIKATOR PROGRAM / KEGIATAN / SUB KEGIATAN | TARGET AKHIR PERIODE RENSTRA OPD | REALISASI CAPAIAN RENJA OPD TAHUN 2023 | PRAKIRAAN CAPAIAN TARGET RENJA OPD TAHUN 2024 | CAPAIAN KINERJA DAN KERANGKA PENDANAAN | | | | | | KELOMPOK SASARAN | PRAKIRAAN MAJU RENCANA TAHUN 2026 | | PERANGKAT DAERAH PENANGGUNG JAWAB |
|----|-------------|--|---|--|---|---|--|-------------------------|--|----------------------|---|--|-----------------------------|--|-------------------------|--------------------------------------|
| | | | | | | | TARGET 2025 | PAGU INDIKATIF (Rp) | LOKASI | SUMBER DANA | PRIORITAS | | | TARGET | PAGU INDIKATIF (Rp) | |
| | | | | | | | | | | | NASIONAL | DAERAH | | | | |
| 1 | 2 | 3 | 4 | 5 | 6 | 7 | 8 | 9 | 10 | 11 | 12 | 13 | 14 | 15 | 16 | 17 |
| | | | <i>Jumlah BLUD yang Menyediakan Pelayanan dan Penunjang Pelayanan</i> | | | | 1 Unit Kerja | 43.671.832.515,00 | Kab. Lampung Timur, Sukadana, Semua Kel/Desa | PENDAPATAN DARI BLUD | Memperkuat Pembangunan Sumber Daya Manusia (SDM), Sains, Teknologi, Pendidikan, Kesehatan, Prestasi Olahraga, Kesetaraan Gender, serta Penguatan Peran Perempuan, Pemuda (Generasi Milenial dan Generasi Z), dan Penyandang Disabilitas | Reformasi Birokrasi Meningkatkan kualitas SDM berkualitas dan berdaya saing tinggi | RSUD SUKADANA LAMPUNG TIMUR | | 45.000.000.000,00 | RUMAH SAKIT UMUM DAERAH SUKADANA |
| | | PUSKESMAS SEKAMPUNG | | | | | | 1.940.772.000,00 | | | | | | | 1.940.772.000,00 | |
| | 1 | URUSAN PEMERINTAHAN WAJIB YANG BERKAITAN DENGAN PELAYANAN DASAR | | | | | | 1.940.772.000,00 | | | | | | | 1.940.772.000,00 | |
| | 1.02 | URUSAN PEMERINTAHAN BIDANG KESEHATAN | | | | | | 1.940.772.000,00 | | | | | | | 1.940.772.000,00 | |
| 1. | 1.02.01 | PROGRAM PENUNJANG URUSAN PEMERINTAHAN DAERAH KABUPATEN/KOTA | <i>Nilai Indeks Kepuasan Masyarakat terhadap layanan perangkat daerah Persentase pemenuhan kebutuhan administrasi perkantoran Persentase pemenuhan layanan sarana dan prasarana kerja</i> | 79 100 % 100 % 100 % 100 % 79 | | | 78 100 % 100 % | 1.940.772.000,00 | | | | | | 79 100 % 100 % 100 % 100 % 79 | 1.940.772.000,00 | |

| NO | KODE | URUSAN / BIDANG URUSAN / PROGRAM / KEGIATAN / SUB KEGIATAN | INDIKATOR PROGRAM / KEGIATAN / SUB KEGIATAN | TARGET AKHIR PERIODE RENSTRA OPD | REALISASI CAPAIAN RENJA OPD TAHUN 2023 | PRAKIRAAN CAPAIAN TARGET RENJA OPD TAHUN 2024 | CAPAIAN KINERJA DAN KERANGKA PENDANAAN | | | | | | KELOMPOK SASARAN | PRAKIRAAN MAJU RENCANA TAHUN 2026 | | PERANGKAT DAERAH PENANGGUNG JAWAB | |
|----|-------------------|---|--|--|---|---|--|---------------------|--|-------------------------|---|---|--------------------------|--------------------------------------|---------------------|--------------------------------------|--|
| | | | | | | | TARGET 2025 | PAGU INDIKATIF (Rp) | LOKASI | SUMBER DANA | PRIORITAS | | | TARGET | PAGU INDIKATIF (Rp) | | |
| | | | | | | | | | | | NASIONAL | DAERAH | | | | | |
| 1 | 2 | 3 | 4 | 5 | 6 | 7 | 8 | 9 | 10 | 11 | 12 | 13 | 14 | 15 | 16 | 17 | |
| | 1.02.01.2.10 | Peningkatan Pelayanan BLUD | <i>Pengelolaan Badan Layanan Umum Daerah (BLUD) pada Puskesmas dan Rumah Sakit Umum Sukadana</i> | - | | | 35 Puskesmas dan RS | 1.940.772.000,00 | | | Memperkuat Pembangunan Sumber Daya Manusia (SDM), Sains, Teknologi, Pendidikan, Kesehatan, Prestasi Olahraga, Kesetaraan Gender, serta Penguatan Peran Pere mpuan, Pemuda (Generasi Milenial dan Generasi Z), dan Penyandang Disabilitas | Peningkatan kualitas hidup SDM Meningkatk an kualitas SDM berkualitas dan berdaya saing tinggi | Puskesmas, Masyarakat | - | 1.940.772.000,00 | PUSKESMAS SEKAMPUNG | |
| | 1.02.01.2.10.0001 | Pelayanan dan Penunjang Pelayanan BLUD | | | | | | | | | | | | | | | |
| | | | <i>Jumlah BLUD yang Menyediakan Pelayanan dan Penunjang Pelayanan</i> | | | | 1 Unit Kerja | 1.940.772.000,00 | Kab. Lampung Timur, Sekampung, Semua Kel/Desa | PENDAPATAN DARI BLUD | Memperkuat Pembangunan Sumber Daya Manusia (SDM), Sains, Teknologi, Pendidikan, Kesehatan, Prestasi Olahraga, Kesetaraan Gender, serta Penguatan Peran Pere mpuan, Pemuda (Generasi Milenial dan Generasi Z), dan Penyandang Disabilitas | Peningkatan kualitas hidup SDM Meningkatk an kualitas SDM berkualitas dan berdaya saing tinggi | Puskesmas, Masyarakat | | 1.940.772.000,00 | PUSKESMAS SEKAMPUNG | |
| | | PUSKESMAS TANJUNG HARAPAN | | | | | | | 1.130.000.000,00 | | | | | | | 1.130.000.000,00 | |
| | X | NON URUSAN | | | | | | | 1.130.000.000,00 | | | | | | | 1.130.000.000,00 | |
| | X.XX | URUSAN PEMERINTAHAN BIDANG XX | | | | | | | 1.130.000.000,00 | | | | | | | 1.130.000.000,00 | |

| NO | KODE | URUSAN / BIDANG URUSAN / PROGRAM / KEGIATAN / SUB KEGIATAN | INDIKATOR PROGRAM / KEGIATAN / SUB KEGIATAN | TARGET AKHIR PERIODE RENSTRA OPD | REALISASI CAPAIAN RENJA OPD TAHUN 2023 | PRAKIRAAN CAPAIAN TARGET RENJA OPD TAHUN 2024 | CAPAIAN KINERJA DAN KERANGKA PENDANAAN | | | | | | KELOMPOK SASARAN | PRAKIRAAN MAJU RENCANA TAHUN 2026 | | PERANGKAT DAERAH PENANGGUNG JAWAB |
|----|-------------------|--|--|--|--|---|--|-------------------------|---|----------------------|-----------|---|------------------|--|-------------------------|-----------------------------------|
| | | | | | | | TARGET 2025 | PAGU INDIKATIF (Rp) | LOKASI | SUMBER DANA | PRIORITAS | | | TARGET | PAGU INDIKATIF (Rp) | |
| | | | | | | | | | | | NASIONAL | DAERAH | | | | |
| 1 | 2 | 3 | 4 | 5 | 6 | 7 | 8 | 9 | 10 | 11 | 12 | 13 | 14 | 15 | 16 | 17 |
| 1. | X.XX.01 | PROGRAM PENUNJANG URUSAN PEMERINTAHAN DAERAH KABUPATEN/KOTA | Nilai Indeks Kepuasan Masyarakat terhadap layanan perangkat daerah Persentase pemenuhan kebutuhan administrasi perkantoran Persentase pemenuhan layanan sarana dan prasarana kerja | 79 100 % 100 % 100 % 100 % 79 | | | 78 100 % 100 % | 1.130.000.000,00 | | | | | | 79 100 % 100 % 100 % 100 % 79 | 1.130.000.000,00 | |
| | X.XX.01.2.10 | Peningkatan Pelayanan BLUD | Pengelolaan Badan Layanan Umum Daerah (BLUD) pada Puskesmas dan Rumah Sakit Umum Sukadana | - | | | 35 Puskesmas dan RS | 1.130.000.000,00 | | | - | Peningkatan kualitas hidup SDM Meningkatkan kualitas SDM berkualitas dan berdaya saing tinggi | - | - | 1.130.000.000,00 | PUSKESMAS TANJUNG HARAPAN |
| | X.XX.01.2.10.0001 | Pelayanan dan Penunjang Pelayanan BLUD | | | | | | | | | | | | | | |
| | | | Jumlah BLUD yang Menyediakan Pelayanan dan Penunjang Pelayanan | | | | 1 Unit Kerja | 1.130.000.000,00 | Kab. Lampung Timur, Marga Tiga, Tanjung Harapan | PENDAPATAN DARI BLUD | - | Peningkatan kualitas hidup SDM Meningkatkan kualitas SDM berkualitas dan berdaya saing tinggi | - | | 1.130.000.000,00 | PUSKESMAS TANJUNG HARAPAN |
| | | PUSKESMAS KARYA TANI | | | | | | 1.014.709.597,00 | | | | | | | 1.014.709.597,00 | |
| | 1 | URUSAN PEMERINTAHAN WAJIB YANG BERKAITAN DENGAN PELAYANAN DASAR | | | | | | 1.014.709.597,00 | | | | | | | 1.014.709.597,00 | |
| | 1.02 | URUSAN PEMERINTAHAN BIDANG KESEHATAN | | | | | | 1.014.709.597,00 | | | | | | | 1.014.709.597,00 | |
| 1. | 1.02.01 | PROGRAM PENUNJANG URUSAN PEMERINTAHAN DAERAH KABUPATEN/KOTA | Nilai Indeks Kepuasan Masyarakat terhadap layanan perangkat daerah Persentase pemenuhan kebutuhan administrasi perkantoran Persentase pemenuhan layanan sarana dan prasarana kerja | 79 100 % 100 % 100 % 100 % 79 | | | 78 100 % 100 % | 1.014.709.597,00 | | | | | | 79 100 % 100 % 100 % 100 % 79 | 1.014.709.597,00 | |
| | 1.02.01.2.10 | Peningkatan Pelayanan BLUD | Pengelolaan Badan Layanan Umum Daerah (BLUD) pada Puskesmas dan Rumah Sakit Umum Sukadana | - | | | 35 Puskesmas dan RS | 1.014.709.597,00 | | | - | Peningkatan kualitas hidup SDM Meningkatkan kualitas SDM berkualitas dan berdaya saing tinggi | - | - | 1.014.709.597,00 | PUSKESMAS KARYA TANI |
| | 1.02.01.2.10.0001 | Pelayanan dan Penunjang Pelayanan BLUD | | | | | | | | | | | | | | |

| NO | KODE | URUSAN / BIDANG URUSAN / PROGRAM / KEGIATAN / SUB KEGIATAN | INDIKATOR PROGRAM / KEGIATAN / SUB KEGIATAN | TARGET AKHIR PERIODE RENSTRA OPD | REALISASI CAPAIAN RENJA OPD TAHUN 2023 | PRAKIRAAN CAPAIAN TARGET RENJA OPD TAHUN 2024 | CAPAIAN KINERJA DAN KERANGKA PENDANAAN | | | | | KELOMPOK SASARAN | PRAKIRAAN MAJU RENCANA TAHUN 2026 | | PERANGKAT DAERAH PENANGGUNG JAWAB | |
|----------------------------|-------------------|---|---|--|--|---|--|-------------------------|---|----------------------|-----------|---|-----------------------------------|--|-----------------------------------|----------------------|
| | | | | | | | TARGET 2025 | PAGU INDIKATIF (Rp) | LOKASI | SUMBER DANA | PRIORITAS | | TARGET | PAGU INDIKATIF (Rp) | | |
| | | | | | | | | | | | NASIONAL | | | | | DAERAH |
| 1 | 2 | 3 | 4 | 5 | 6 | 7 | 8 | 9 | 10 | 11 | 12 | 13 | 14 | 15 | 16 | 17 |
| | | | <i>Jumlah BLUD yang Menyediakan Pelayanan dan Penunjang Pelayanan</i> | | | | 1 Unit Kerja | 1.014.709.597,00 | Kab. Lampung Timur, Labuhan Meringgai, Karya Tani | PENDAPATAN DARI BLUD | - | Peningkatan kualitas hidup SDM Meningkatkan kualitas SDM berkualitas dan berdaya saing tinggi | - | | 1.014.709.597,00 | PUSKESMAS KARYA TANI |
| PUSKESMAS MARGOTOTO | | | | | | | | 1.392.634.000,00 | | | | | | | 1.392.634.000,00 | |
| | 1 | URUSAN PEMERINTAHAN WAJIB YANG BERKAITAN DENGAN PELAYANAN DASAR | | | | | | 1.392.634.000,00 | | | | | | | 1.392.634.000,00 | |
| | 1.02 | URUSAN PEMERINTAHAN BIDANG KESEHATAN | | | | | | 1.392.634.000,00 | | | | | | | 1.392.634.000,00 | |
| 1. | 1.02.01 | PROGRAM PENUNJANG URUSAN PEMERINTAHAN DAERAH KABUPATEN/KOTA | <i>Nilai Indeks Kepuasan Masyarakat terhadap layanan perangkat daerah Persentase pemenuhan kebutuhan administrasi perkantoran Persentase pemenuhan layanan sarana dan prasarana kerja</i> | 79 100 % 100 % 100 % 100 % 79 | | | 78 100 % 100 % | 1.392.634.000,00 | | | | | | 79 100 % 100 % 100 % 100 % 79 | 1.392.634.000,00 | |
| | 1.02.01.2.10 | Peningkatan Pelayanan BLUD | <i>Pengelolaan Badan Layanan Umum Daerah (BLUD) pada Puskesmas dan Rumah Sakit Umum Sukadana</i> | - | | | 35 Puskesmas dan RS | 1.392.634.000,00 | | | - | Peningkatan kualitas hidup SDM Meningkatkan kualitas SDM berkualitas dan berdaya saing tinggi | - | - | 1.392.634.000,00 | PUSKESMAS MARGOTOTO |
| | 1.02.01.2.10.0001 | Pelayanan dan Penunjang Pelayanan BLUD | | | | | | | | | | | | | | |
| | | | <i>Jumlah BLUD yang Menyediakan Pelayanan dan Penunjang Pelayanan</i> | | | | 1 Unit Kerja | 1.392.634.000,00 | Kab. Lampung Timur, Metro Kibang, Semua Kel/Desa | PENDAPATAN DARI BLUD | - | Peningkatan kualitas hidup SDM Meningkatkan kualitas SDM berkualitas dan berdaya saing tinggi | - | | 1.392.634.000,00 | PUSKESMAS MARGOTOTO |
| PUSKESMAS ADIREJO | | | | | | | | 1.260.382.387,00 | | | | | | | 1.260.382.387,00 | |
| | 1 | URUSAN PEMERINTAHAN WAJIB YANG BERKAITAN DENGAN PELAYANAN DASAR | | | | | | 1.260.382.387,00 | | | | | | | 1.260.382.387,00 | |
| | 1.02 | URUSAN PEMERINTAHAN BIDANG KESEHATAN | | | | | | 1.260.382.387,00 | | | | | | | 1.260.382.387,00 | |

| NO | KODE | URUSAN / BIDANG URUSAN / PROGRAM / KEGIATAN / SUB KEGIATAN | INDIKATOR PROGRAM / KEGIATAN / SUB KEGIATAN | TARGET AKHIR PERIODE RENSTRA OPD | REALISASI CAPAIAN RENJA OPD TAHUN 2023 | PRAKIRAAN CAPAIAN TARGET RENJA OPD TAHUN 2024 | CAPAIAN KINERJA DAN KERANGKA PENDANAAN | | | | | | KELOMPOK SASARAN | PRAKIRAAN MAJU RENCANA TAHUN 2026 | | PERANGKAT DAERAH PENANGGUNG JAWAB |
|----|-------------------|---|--|--|--|---|--|-------------------------|---|----------------------|-----------|---|------------------|--|-------------------------|-----------------------------------|
| | | | | | | | TARGET 2025 | PAGU INDIKATIF (Rp) | LOKASI | SUMBER DANA | PRIORITAS | | | TARGET | PAGU INDIKATIF (Rp) | |
| | | | | | | | | | | | NASIONAL | DAERAH | | | | |
| 1 | 2 | 3 | 4 | 5 | 6 | 7 | 8 | 9 | 10 | 11 | 12 | 13 | 14 | 15 | 16 | 17 |
| 1. | 1.02.01 | PROGRAM PENUNJANG URUSAN PEMERINTAHAN DAERAH KABUPATEN/KOTA | Nilai Indeks Kepuasan Masyarakat terhadap layanan perangkat daerah Persentase pemenuhan kebutuhan administrasi perkantoran Persentase pemenuhan layanan sarana dan prasarana kerja | 79 100 % 100 % 100 % 100 % 79 | | | 78 100 % 100 % | 1.260.382.387,00 | | | | | | 79 100 % 100 % 100 % 100 % 79 | 1.260.382.387,00 | |
| | 1.02.01.2.10 | Peningkatan Pelayanan BLUD | Pengelolaan Badan Layanan Umum Daerah (BLUD) pada Puskesmas dan Rumah Sakit Umum Sukadana | - | | | 35 Puskesmas dan RS | 1.260.382.387,00 | | | - | Peningkatan kualitas hidup SDM Meningkatkan kualitas SDM berkualitas dan berdaya saing tinggi | - | - | 1.260.382.387,00 | PUSKESMAS ADIREJO |
| | 1.02.01.2.10.0001 | Pelayanan dan Penunjang Pelayanan BLUD | | | | | | | | | | | | | | |
| | | | Jumlah BLUD yang Menyediakan Pelayanan dan Penunjang Pelayanan | | | | 1 Unit Kerja | 1.260.382.387,00 | Kab. Lampung Timur, Semua Kecamatan, Semua Kel/Desa Kab. Lampung Timur, Jabung, Adirejo | PENDAPATAN DARI BLUD | - | Peningkatan kualitas hidup SDM Meningkatkan kualitas SDM berkualitas dan berdaya saing tinggi | - | | 1.260.382.387,00 | PUSKESMAS ADIREJO |
| | | PUSKESMAS WANA | | | | | | 1.522.724.000,00 | | | | | | | 1.522.724.000,00 | |
| | 1 | URUSAN PEMERINTAHAN WAJIB YANG BERKAITAN DENGAN PELAYANAN DASAR | | | | | | 1.522.724.000,00 | | | | | | | 1.522.724.000,00 | |
| | 1.02 | URUSAN PEMERINTAHAN BIDANG KESEHATAN | | | | | | 1.522.724.000,00 | | | | | | | 1.522.724.000,00 | |
| 1. | 1.02.01 | PROGRAM PENUNJANG URUSAN PEMERINTAHAN DAERAH KABUPATEN/KOTA | Nilai Indeks Kepuasan Masyarakat terhadap layanan perangkat daerah Persentase pemenuhan kebutuhan administrasi perkantoran Persentase pemenuhan layanan sarana dan prasarana kerja | 79 100 % 100 % 100 % 100 % 79 | | | 78 100 % 100 % | 1.522.724.000,00 | | | | | | 79 100 % 100 % 100 % 100 % 79 | 1.522.724.000,00 | |
| | 1.02.01.2.10 | Peningkatan Pelayanan BLUD | Pengelolaan Badan Layanan Umum Daerah (BLUD) pada Puskesmas dan Rumah Sakit Umum Sukadana | - | | | 35 Puskesmas dan RS | 1.522.724.000,00 | | | - | Peningkatan kualitas hidup SDM Meningkatkan kualitas SDM berkualitas dan berdaya saing tinggi | - | - | 1.522.724.000,00 | PUSKESMAS WANA |
| | 1.02.01.2.10.0001 | Pelayanan dan Penunjang Pelayanan BLUD | | | | | | | | | | | | | | |

| NO | KODE | URUSAN / BIDANG URUSAN / PROGRAM / KEGIATAN / SUB KEGIATAN | INDIKATOR PROGRAM / KEGIATAN / SUB KEGIATAN | TARGET AKHIR PERIODE RENSTRA OPD | REALISASI CAPAIAN RENJA OPD TAHUN 2023 | PRAKIRAAN CAPAIAN TARGET RENJA OPD TAHUN 2024 | CAPAIAN KINERJA DAN KERANGKA PENDANAAN | | | | | | KELOMPOK SASARAN | PRAKIRAAN MAJU RENCANA TAHUN 2026 | | PERANGKAT DAERAH PENANGGUNG JAWAB |
|------------------------------------|-------------------|---|---|--|--|---|--|-------------------------|--|----------------------|-----------|---|------------------|--|-------------------------|-----------------------------------|
| | | | | | | | TARGET 2025 | PAGU INDIKATIF (Rp) | LOKASI | SUMBER DANA | PRIORITAS | | | TARGET | PAGU INDIKATIF (Rp) | |
| | | | | | | | | | | | NASIONAL | DAERAH | | | | |
| 1 | 2 | 3 | 4 | 5 | 6 | 7 | 8 | 9 | 10 | 11 | 12 | 13 | 14 | 15 | 16 | 17 |
| | | | <i>Jumlah BLUD yang Menyediakan Pelayanan dan Penunjang Pelayanan</i> | | | | 1 Unit Kerja | 1.522.724.000,00 | Kab. Lampung Timur, Melinting, Semua Kel/Desa | PENDAPATAN DARI BLUD | - | Peningkatan kualitas hidup SDM Meningkatkan kualitas SDM berkualitas dan berdaya saing tinggi | - | | 1.522.724.000,00 | PUSKESMAS WANA |
| PUSKESMAS LABUHAN MARINGGAI | | | | | | | | 3.953.500.000,00 | | | | | | | 3.953.500.000,00 | |
| | 1 | URUSAN PEMERINTAHAN WAJIB YANG BERKAITAN DENGAN PELAYANAN DASAR | | | | | | 3.953.500.000,00 | | | | | | | 3.953.500.000,00 | |
| | 1.02 | URUSAN PEMERINTAHAN BIDANG KESEHATAN | | | | | | 3.953.500.000,00 | | | | | | | 3.953.500.000,00 | |
| 1. | 1.02.01 | PROGRAM PENUNJANG URUSAN PEMERINTAHAN DAERAH KABUPATEN/KOTA | <i>Nilai Indeks Kepuasan Masyarakat terhadap layanan perangkat daerah Persentase pemenuhan kebutuhan administrasi perkantoran Persentase pemenuhan layanan sarana dan prasarana kerja</i> | 79 100 % 100 % 100 % 100 % 79 | | | 78 100 % 100 % | 3.953.500.000,00 | | | | | | 79 100 % 100 % 100 % 100 % 79 | 3.953.500.000,00 | |
| | 1.02.01.2.10 | Peningkatan Pelayanan BLUD | <i>Pengelolaan Badan Layanan Umum Daerah (BLUD) pada Puskesmas dan Rumah Sakit Umum Sukadana</i> | - | | | 35 Puskesmas dan RS | 3.953.500.000,00 | | | - | Peningkatan kualitas hidup SDM Meningkatkan kualitas SDM berkualitas dan berdaya saing tinggi | - | - | 3.953.500.000,00 | PUSKESMAS LABUHAN MARINGGAI |
| | 1.02.01.2.10.0001 | Pelayanan dan Penunjang Pelayanan BLUD | | | | | | | | | | | | | | |
| | | | <i>Jumlah BLUD yang Menyediakan Pelayanan dan Penunjang Pelayanan</i> | | | | 1 Unit Kerja | 3.953.500.000,00 | Kab. Lampung Timur, Labuhan Maringgai, Labuhan Maringgai | PENDAPATAN DARI BLUD | - | Peningkatan kualitas hidup SDM Meningkatkan kualitas SDM berkualitas dan berdaya saing tinggi | - | | 3.953.500.000,00 | PUSKESMAS LABUHAN MARINGGAI |
| PUSKESMAS TRIMULYO | | | | | | | | 1.140.200.000,00 | | | | | | | 1.140.200.000,00 | |
| | 1 | URUSAN PEMERINTAHAN WAJIB YANG BERKAITAN DENGAN PELAYANAN DASAR | | | | | | 1.140.200.000,00 | | | | | | | 1.140.200.000,00 | |
| | 1.02 | URUSAN PEMERINTAHAN BIDANG KESEHATAN | | | | | | 1.140.200.000,00 | | | | | | | 1.140.200.000,00 | |

| NO | KODE | URUSAN / BIDANG URUSAN / PROGRAM / KEGIATAN / SUB KEGIATAN | INDIKATOR PROGRAM / KEGIATAN / SUB KEGIATAN | TARGET AKHIR PERIODE RENSTRA OPD | REALISASI CAPAIAN RENJA OPD TAHUN 2023 | PRAKIRAAN CAPAIAN TARGET RENJA OPD TAHUN 2024 | CAPAIAN KINERJA DAN KERANGKA PENDANAAN | | | | | KELOMPOK SASARAN | PRAKIRAAN MAJU RENCANA TAHUN 2026 | | PERANGKAT DAERAH PENANGGUNG JAWAB | |
|----|-------------------|--|---|--|---|---|--|-----------------------|---|-------------|-----------|---|--------------------------------------|--|--------------------------------------|----------------------|
| | | | | | | | TARGET 2025 | PAGU INDIKATIF (Rp) | LOKASI | SUMBER DANA | PRIORITAS | | TARGET | PAGU INDIKATIF (Rp) | | |
| | | | | | | | | | | | NASIONAL | | | | | DAERAH |
| 1 | 2 | 3 | 4 | 5 | 6 | 7 | 8 | 9 | 10 | 11 | 12 | 13 | 14 | 15 | 16 | 17 |
| 1. | 1.02.01 | PROGRAM PENUNJANG URUSAN PEMERINTAHAN DAERAH KABUPATEN/KOTA | <i>Nilai Indeks Kepuasan Masyarakat terhadap layanan perangkat daerah</i> <i>Persentase pemenuhan kebutuhan administrasi perkantoran</i> <i>Persentase pemenuhan layanan sarana dan prasarana kerja</i> | 79 100 % 100 % 100 % 100 % 79 | | | 78 100 % 100 % | 1.140.200.000,00 | | | | | | 79 100 % 100 % 100 % 100 % 79 | 1.140.200.000,00 | |
| | 1.02.01.2.10 | Peningkatan Pelayanan BLUD | <i>Pengelolaan Badan Layanan Umum Daerah (BLUD) pada Puskesmas dan Rumah Sakit Umum Sukadana</i> | - | | | 35 Puskesmas dan RS | 1.140.200.000,00 | | | - | Peningkatan kualitas hidup SDM Meningkatkan kualitas SDM berkualitas dan berdaya saing tinggi | - | - | 1.140.200.000,00 | PUSKESMAS TRIMULYO |
| | 1.02.01.2.10.0001 | Pelayanan dan Penunjang Pelayanan BLUD | | | | | | | | | | | | | | |
| | | | - | | | | - | 1.140.200.000,00 | Kab. Lampung Timur, Sekampung, Semua Kel/Desa | - | - | Peningkatan kualitas hidup SDM Meningkatkan kualitas SDM berkualitas dan berdaya saing tinggi | - | | 1.140.200.000,00 | PUSKESMAS TRIMULYO |
| | | PUSKESMAS PAKUAN AJI | | | | | | 749.848.861,00 | | | | | | | 749.848.861,00 | |
| | 1 | URUSAN PEMERINTAHAN WAJIB YANG BERKAITAN DENGAN PELAYANAN DASAR | | | | | | 749.848.861,00 | | | | | | | 749.848.861,00 | |
| | 1.02 | URUSAN PEMERINTAHAN BIDANG KESEHATAN | | | | | | 749.848.861,00 | | | | | | | 749.848.861,00 | |
| 1. | 1.02.01 | PROGRAM PENUNJANG URUSAN PEMERINTAHAN DAERAH KABUPATEN/KOTA | <i>Nilai Indeks Kepuasan Masyarakat terhadap layanan perangkat daerah</i> <i>Persentase pemenuhan kebutuhan administrasi perkantoran</i> <i>Persentase pemenuhan layanan sarana dan prasarana kerja</i> | 79 100 % 100 % 100 % 100 % 79 | | | 78 100 % 100 % | 749.848.861,00 | | | | | | 79 100 % 100 % 100 % 100 % 79 | 749.848.861,00 | |
| | 1.02.01.2.10 | Peningkatan Pelayanan BLUD | <i>Pengelolaan Badan Layanan Umum Daerah (BLUD) pada Puskesmas dan Rumah Sakit Umum Sukadana</i> | - | | | 35 Puskesmas dan RS | 749.848.861,00 | | | - | Peningkatan kualitas hidup SDM Meningkatkan kualitas SDM berkualitas dan berdaya saing tinggi | - | - | 749.848.861,00 | PUSKESMAS PAKUAN AJI |
| | 1.02.01.2.10.0001 | Pelayanan dan Penunjang Pelayanan BLUD | | | | | | | | | | | | | | |

| NO | KODE | URUSAN / BIDANG URUSAN / PROGRAM / KEGIATAN / SUB KEGIATAN | INDIKATOR PROGRAM / KEGIATAN / SUB KEGIATAN | TARGET AKHIR PERIODE RENSTRA OPD | REALISASI CAPAIAN RENJA OPD TAHUN 2023 | PRAKIRAAN CAPAIAN TARGET RENJA OPD TAHUN 2024 | CAPAIAN KINERJA DAN KERANGKA PENDANAAN | | | | | KELOMPOK SASARAN | PRAKIRAAN MAJU RENCANA TAHUN 2026 | | PERANGKAT DAERAH PENANGGUNG JAWAB | |
|--------------------------------|-------------------|---|---|--|--|---|--|-------------------------|---|----------------------|-----------|---|-----------------------------------|--|-----------------------------------|-------------------------|
| | | | | | | | TARGET 2025 | PAGU INDIKATIF (Rp) | LOKASI | SUMBER DANA | PRIORITAS | | TARGET | PAGU INDIKATIF (Rp) | | |
| | | | | | | | | | | | NASIONAL | | | | | DAERAH |
| 1 | 2 | 3 | 4 | 5 | 6 | 7 | 8 | 9 | 10 | 11 | 12 | 13 | 14 | 15 | 16 | 17 |
| | | | <i>Jumlah BLUD yang Menyediakan Pelayanan dan Penunjang Pelayanan</i> | | | | 1 Unit Kerja | 749.848.861,00 | Kab. Lampung Timur, Sukadana, Semua Kel/Desa Kab. Lampung Timur, Sukadana, Pakuan Aji | PENDAPATAN DARI BLUD | - | Peningkatan kualitas hidup SDM Meningkatkan kualitas SDM berkualitas dan berdaya saing tinggi | - | | 749.848.861,00 | PUSKESMAS PAKUAN AJI |
| PUSKESMAS SUKARAJA TIGA | | | | | | | | 1.016.650.000,00 | | | | | | | 1.016.650.000,00 | |
| | 1 | URUSAN PEMERINTAHAN WAJIB YANG BERKAITAN DENGAN PELAYANAN DASAR | | | | | | 1.016.650.000,00 | | | | | | | 1.016.650.000,00 | |
| | 1.02 | URUSAN PEMERINTAHAN BIDANG KESEHATAN | | | | | | 1.016.650.000,00 | | | | | | | 1.016.650.000,00 | |
| 1. | 1.02.01 | PROGRAM PENUNJANG URUSAN PEMERINTAHAN DAERAH KABUPATEN/KOTA | <i>Nilai Indeks Kepuasan Masyarakat terhadap layanan perangkat daerah Persentase pemenuhan kebutuhan administrasi perkantoran Persentase pemenuhan layanan sarana dan prasarana kerja</i> | 79 100 % 100 % 100 % 100 % 79 | | | 78 100 % 100 % | 1.016.650.000,00 | | | | | | 79 100 % 100 % 100 % 100 % 79 | 1.016.650.000,00 | |
| | 1.02.01.2.10 | Peningkatan Pelayanan BLUD | <i>Pengelolaan Badan Layanan Umum Daerah (BLUD) pada Puskesmas dan Rumah Sakit Umum Sukadana</i> | - | | | 35 Puskesmas dan RS | 1.016.650.000,00 | | | - | Peningkatan kualitas hidup SDM Meningkatkan kualitas SDM berkualitas dan berdaya saing tinggi | - | - | 1.016.650.000,00 | PUSKESMAS SUKARAJA TIGA |
| | 1.02.01.2.10.0001 | Pelayanan dan Penunjang Pelayanan BLUD | | | | | | | | | | | | | | |
| | | | <i>Jumlah BLUD yang Menyediakan Pelayanan dan Penunjang Pelayanan</i> | | | | 1 Unit Kerja | 1.016.650.000,00 | Kab. Lampung Timur, Marga Tiga, Sukaraja Tiga | PENDAPATAN DARI BLUD | - | Peningkatan kualitas hidup SDM Meningkatkan kualitas SDM berkualitas dan berdaya saing tinggi | - | | 1.016.650.000,00 | PUSKESMAS SUKARAJA TIGA |
| PUSKESMAS PASIR SAKTI | | | | | | | | 2.422.835.000,00 | | | | | | | 2.422.835.000,00 | |
| | 1 | URUSAN PEMERINTAHAN WAJIB YANG BERKAITAN DENGAN PELAYANAN DASAR | | | | | | 2.422.835.000,00 | | | | | | | 2.422.835.000,00 | |
| | 1.02 | URUSAN PEMERINTAHAN BIDANG KESEHATAN | | | | | | 2.422.835.000,00 | | | | | | | 2.422.835.000,00 | |

| NO | KODE | URUSAN / BIDANG URUSAN / PROGRAM / KEGIATAN / SUB KEGIATAN | INDIKATOR PROGRAM / KEGIATAN / SUB KEGIATAN | TARGET AKHIR PERIODE RENSTRA OPD | REALISASI CAPAIAN RENJA OPD TAHUN 2023 | PRAKIRAAN CAPAIAN TARGET RENJA OPD TAHUN 2024 | CAPAIAN KINERJA DAN KERANGKA PENDANAAN | | | | | KELOMPOK SASARAN | PRAKIRAAN MAJU RENCANA TAHUN 2026 | | PERANGKAT DAERAH PENANGGUNG JAWAB | | |
|----|-------------------|---|--|--|--|---|--|---------------------|---|----------------------|-----------|---|-----------------------------------|--|-----------------------------------|-----------------------|--|
| | | | | | | | TARGET 2025 | PAGU INDIKATIF (Rp) | LOKASI | SUMBER DANA | PRIORITAS | | TARGET | PAGU INDIKATIF (Rp) | | | |
| | | | | | | | | | | | NASIONAL | | | | | DAERAH | |
| 1 | 2 | 3 | 4 | 5 | 6 | 7 | 8 | 9 | 10 | 11 | 12 | 13 | 14 | 15 | 16 | 17 | |
| 1. | 1.02.01 | PROGRAM PENUNJANG URUSAN PEMERINTAHAN DAERAH KABUPATEN/KOTA | Nilai Indeks Kepuasan Masyarakat terhadap layanan perangkat daerah Persentase pemenuhan kebutuhan administrasi perkantoran Persentase pemenuhan layanan sarana dan prasarana kerja | 79 100 % 100 % 100 % 100 % 79 | | | 78 100 % 100 % | 2.422.835.000,00 | | | | | | 79 100 % 100 % 100 % 100 % 79 | 2.422.835.000,00 | | |
| | 1.02.01.2.10 | Peningkatan Pelayanan BLUD | Pengelolaan Badan Layanan Umum Daerah (BLUD) pada Puskesmas dan Rumah Sakit Umum Sukadana | - | | | 35 Puskesmas dan RS | 2.422.835.000,00 | | | - | Peningkatan kualitas hidup SDM Meningkatkan kualitas SDM berkualitas dan berdaya saing tinggi | - | - | 2.422.835.000,00 | PUSKESMAS PASIR SAKTI | |
| | 1.02.01.2.10.0001 | Pelayanan dan Penunjang Pelayanan BLUD | | | | | | | | | | | | | | | |
| | | | Jumlah BLUD yang Menyediakan Pelayanan dan Penunjang Pelayanan | | | | 1 Unit Kerja | 2.422.835.000,00 | Kab. Lampung Timur, Pasir Sakti, Semua Kel/Desa | PENDAPATAN DARI BLUD | - | Peningkatan kualitas hidup SDM Meningkatkan kualitas SDM berkualitas dan berdaya saing tinggi | - | | 2.422.835.000,00 | PUSKESMAS PASIR SAKTI | |
| | | PUSKESMAS DONOMULYO | | | | | | 977.655.000,00 | | | | | | | | 977.655.000,00 | |
| | 1 | URUSAN PEMERINTAHAN WAJIB YANG BERKAITAN DENGAN PELAYANAN DASAR | | | | | | 977.655.000,00 | | | | | | | 977.655.000,00 | | |
| | 1.02 | URUSAN PEMERINTAHAN BIDANG KESEHATAN | | | | | | 977.655.000,00 | | | | | | | 977.655.000,00 | | |
| 1. | 1.02.01 | PROGRAM PENUNJANG URUSAN PEMERINTAHAN DAERAH KABUPATEN/KOTA | Nilai Indeks Kepuasan Masyarakat terhadap layanan perangkat daerah Persentase pemenuhan kebutuhan administrasi perkantoran Persentase pemenuhan layanan sarana dan prasarana kerja | 79 100 % 100 % 100 % 100 % 79 | | | 78 100 % 100 % | 977.655.000,00 | | | | | | 79 100 % 100 % 100 % 100 % 79 | 977.655.000,00 | | |
| | 1.02.01.2.10 | Peningkatan Pelayanan BLUD | Pengelolaan Badan Layanan Umum Daerah (BLUD) pada Puskesmas dan Rumah Sakit Umum Sukadana | - | | | 35 Puskesmas dan RS | 977.655.000,00 | | | - | Peningkatan kualitas hidup SDM Meningkatkan kualitas SDM berkualitas dan berdaya saing tinggi | - | - | 977.655.000,00 | PUSKESMAS DONOMULYO | |
| | 1.02.01.2.10.0001 | Pelayanan dan Penunjang Pelayanan BLUD | | | | | | | | | | | | | | | |

| NO | KODE | URUSAN / BIDANG URUSAN / PROGRAM / KEGIATAN / SUB KEGIATAN | INDIKATOR PROGRAM / KEGIATAN / SUB KEGIATAN | TARGET AKHIR PERIODE RENSTRA OPD | REALISASI CAPAIAN RENJA OPD TAHUN 2023 | PRAKIRAAN CAPAIAN TARGET RENJA OPD TAHUN 2024 | CAPAIAN KINERJA DAN KERANGKA PENDANAAN | | | | | | KELOMPOK SASARAN | PRAKIRAAN MAJU RENCANA TAHUN 2026 | | PERANGKAT DAERAH PENANGGUNG JAWAB |
|----------------------------------|-------------------|---|---|--|--|---|--|-------------------------|--|----------------------|-----------|---|------------------|--|-------------------------|-----------------------------------|
| | | | | | | | TARGET 2025 | PAGU INDIKATIF (Rp) | LOKASI | SUMBER DANA | PRIORITAS | | | TARGET | PAGU INDIKATIF (Rp) | |
| | | | | | | | | | | | NASIONAL | DAERAH | | | | |
| 1 | 2 | 3 | 4 | 5 | 6 | 7 | 8 | 9 | 10 | 11 | 12 | 13 | 14 | 15 | 16 | 17 |
| | | | <i>Jumlah BLUD yang Menyediakan Pelayanan dan Penunjang Pelayanan</i> | | | | 1 Unit Kerja | 977.655.000,00 | Kab. Lampung Timur, Bumi Agung, Semua Kel/Desa | - | - | Peningkatan kualitas hidup SDM Meningkatkan kualitas SDM berkualitas dan berdaya saing tinggi | - | | 977.655.000,00 | PUSKESMAS DONOMULYO |
| PUSKESMAS SIDOREJO | | | | | | | | 1.400.473.000,00 | | | | | | | 1.400.473.000,00 | |
| | 1 | URUSAN PEMERINTAHAN WAJIB YANG BERKAITAN DENGAN PELAYANAN DASAR | | | | | | 1.400.473.000,00 | | | | | | | 1.400.473.000,00 | |
| | 1.02 | URUSAN PEMERINTAHAN BIDANG KESEHATAN | | | | | | 1.400.473.000,00 | | | | | | | 1.400.473.000,00 | |
| 1. | 1.02.01 | PROGRAM PENUNJANG URUSAN PEMERINTAHAN DAERAH KABUPATEN/KOTA | <i>Nilai Indeks Kepuasan Masyarakat terhadap layanan perangkat daerah Persentase pemenuhan kebutuhan administrasi perkantoran Persentase pemenuhan layanan sarana dan prasarana kerja</i> | 79 100 % 100 % 100 % 100 % 79 | | | 78 100 % 100 % | 1.400.473.000,00 | | | | | | 79 100 % 100 % 100 % 100 % 79 | 1.400.473.000,00 | |
| | 1.02.01.2.10 | Peningkatan Pelayanan BLUD | <i>Pengelolaan Badan Layanan Umum Daerah (BLUD) pada Puskesmas dan Rumah Sakit Umum Sukadana</i> | - | | | 35 Puskesmas dan RS | 1.400.473.000,00 | | | - | Peningkatan kualitas hidup SDM Meningkatkan kualitas SDM berkualitas dan berdaya saing tinggi | - | - | 1.400.473.000,00 | PUSKESMAS SIDOREJO |
| | 1.02.01.2.10.0001 | Pelayanan dan Penunjang Pelayanan BLUD | | | | | | | | | | | | | | |
| | | | <i>Jumlah BLUD yang Menyediakan Pelayanan dan Penunjang Pelayanan</i> | | | | 1 Unit Kerja | 1.400.473.000,00 | Kab. Lampung Timur, Sekampung Udik, Sidorejo | PENDAPATAN DARI BLUD | - | Peningkatan kualitas hidup SDM Meningkatkan kualitas SDM berkualitas dan berdaya saing tinggi | - | | 1.400.473.000,00 | PUSKESMAS SIDOREJO |
| PUSKESMAS BRAJA HARJOSARI | | | | | | | | 1.534.715.000,00 | | | | | | | 1.534.715.000,00 | |
| | 1 | URUSAN PEMERINTAHAN WAJIB YANG BERKAITAN DENGAN PELAYANAN DASAR | | | | | | 1.534.715.000,00 | | | | | | | 1.534.715.000,00 | |
| | 1.02 | URUSAN PEMERINTAHAN BIDANG KESEHATAN | | | | | | 1.534.715.000,00 | | | | | | | 1.534.715.000,00 | |

| NO | KODE | URUSAN / BIDANG URUSAN / PROGRAM / KEGIATAN / SUB KEGIATAN | INDIKATOR PROGRAM / KEGIATAN / SUB KEGIATAN | TARGET AKHIR PERIODE RENSTRA OPD | REALISASI CAPAIAN RENJA OPD TAHUN 2023 | PRAKIRAAN CAPAIAN TARGET RENJA OPD TAHUN 2024 | CAPAIAN KINERJA DAN KERANGKA PENDANAAN | | | | | | KELOMPOK SASARAN | PRAKIRAAN MAJU RENCANA TAHUN 2026 | | PERANGKAT DAERAH PENANGGUNG JAWAB |
|----|-------------------|---|--|--|--|---|--|-------------------------|---|----------------------|-----------|---|------------------|--|-------------------------|-----------------------------------|
| | | | | | | | TARGET 2025 | PAGU INDIKATIF (Rp) | LOKASI | SUMBER DANA | PRIORITAS | | | TARGET | PAGU INDIKATIF (Rp) | |
| | | | | | | | | | | | NASIONAL | DAERAH | | | | |
| 1 | 2 | 3 | 4 | 5 | 6 | 7 | 8 | 9 | 10 | 11 | 12 | 13 | 14 | 15 | 16 | 17 |
| 1. | 1.02.01 | PROGRAM PENUNJANG URUSAN PEMERINTAHAN DAERAH KABUPATEN/KOTA | Nilai Indeks Kepuasan Masyarakat terhadap layanan perangkat daerah Persentase pemenuhan kebutuhan administrasi perkantoran Persentase pemenuhan layanan sarana dan prasarana kerja | 79 100 % 100 % 100 % 100 % 79 | | | 78 100 % 100 % | 1.534.715.000,00 | | | | | | 79 100 % 100 % 100 % 100 % 79 | 1.534.715.000,00 | |
| | 1.02.01.2.10 | Peningkatan Pelayanan BLUD | Pengelolaan Badan Layanan Umum Daerah (BLUD) pada Puskesmas dan Rumah Sakit Umum Sukadana | - | | | 35 Puskesmas dan RS | 1.534.715.000,00 | | | - | Peningkatan kualitas hidup SDM Meningkatkan kualitas SDM berkualitas dan berdaya saing tinggi | - | - | 1.534.715.000,00 | PUSKESMAS BRAJA HARJOSARI |
| | 1.02.01.2.10.0001 | Pelayanan dan Penunjang Pelayanan BLUD | | | | | | | | | | | | | | |
| | | | Jumlah BLUD yang Menyediakan Pelayanan dan Penunjang Pelayanan | | | | 1 Unit Kerja | 1.534.715.000,00 | Kab. Lampung Timur, Braja Selebih, Semua Kel/Desa | PENDAPATAN DARI BLUD | - | Peningkatan kualitas hidup SDM Meningkatkan kualitas SDM berkualitas dan berdaya saing tinggi | - | | 1.534.715.000,00 | PUSKESMAS BRAJA HARJOSARI |
| | | PUSKESMAS SUMBER REJO | | | | | | 2.485.920.000,00 | | | | | | | 2.485.920.000,00 | |
| | 1 | URUSAN PEMERINTAHAN WAJIB YANG BERKAITAN DENGAN PELAYANAN DASAR | | | | | | 2.485.920.000,00 | | | | | | | 2.485.920.000,00 | |
| | 1.02 | URUSAN PEMERINTAHAN BIDANG KESEHATAN | | | | | | 2.485.920.000,00 | | | | | | | 2.485.920.000,00 | |
| 1. | 1.02.01 | PROGRAM PENUNJANG URUSAN PEMERINTAHAN DAERAH KABUPATEN/KOTA | Nilai Indeks Kepuasan Masyarakat terhadap layanan perangkat daerah Persentase pemenuhan kebutuhan administrasi perkantoran Persentase pemenuhan layanan sarana dan prasarana kerja | 79 100 % 100 % 100 % 100 % 79 | | | 78 100 % 100 % | 2.485.920.000,00 | | | | | | 79 100 % 100 % 100 % 100 % 79 | 2.485.920.000,00 | |
| | 1.02.01.2.10 | Peningkatan Pelayanan BLUD | Pengelolaan Badan Layanan Umum Daerah (BLUD) pada Puskesmas dan Rumah Sakit Umum Sukadana | - | | | 35 Puskesmas dan RS | 2.485.920.000,00 | | | - | Peningkatan kualitas hidup SDM Meningkatkan kualitas SDM berkualitas dan berdaya saing tinggi | - | - | 2.485.920.000,00 | PUSKESMAS SUMBER REJO |
| | 1.02.01.2.10.0001 | Pelayanan dan Penunjang Pelayanan BLUD | | | | | | | | | | | | | | |

| NO | KODE | URUSAN / BIDANG URUSAN / PROGRAM / KEGIATAN / SUB KEGIATAN | INDIKATOR PROGRAM / KEGIATAN / SUB KEGIATAN | TARGET AKHIR PERIODE RENSTRA OPD | REALISASI CAPAIAN RENJA OPD TAHUN 2023 | PRAKIRAAN CAPAIAN TARGET RENJA OPD TAHUN 2024 | CAPAIAN KINERJA DAN KERANGKA PENDANAAN | | | | | | KELOMPOK SASARAN | PRAKIRAAN MAJU RENCANA TAHUN 2026 | | PERANGKAT DAERAH PENANGGUNG JAWAB |
|-------------------------------|-------------------|---|---|--|--|---|--|-------------------------|--|----------------------|-----------|---|------------------|--|-------------------------|-----------------------------------|
| | | | | | | | TARGET 2025 | PAGU INDIKATIF (Rp) | LOKASI | SUMBER DANA | PRIORITAS | | | TARGET | PAGU INDIKATIF (Rp) | |
| | | | | | | | | | | | NASIONAL | DAERAH | | | | |
| 1 | 2 | 3 | 4 | 5 | 6 | 7 | 8 | 9 | 10 | 11 | 12 | 13 | 14 | 15 | 16 | 17 |
| | | | <i>Jumlah BLUD yang Menyediakan Pelayanan dan Penunjang Pelayanan</i> | | | | 1 Unit Kerja | 2.485.920.000,00 | Kab. Lampung Timur, Waway Karya, Semua Kel/Desa | PENDAPATAN DARI BLUD | - | Peningkatan kualitas hidup SDM Meningkatkan kualitas SDM berkualitas dan berdaya saing tinggi | - | | 2.485.920.000,00 | PUSKESMAS SUMBER REJO |
| PUSKESMAS MATARAM BARU | | | | | | | | 1.951.564.000,00 | | | | | | | 1.392.634.000,00 | |
| | 1 | URUSAN PEMERINTAHAN WAJIB YANG BERKAITAN DENGAN PELAYANAN DASAR | | | | | | 1.951.564.000,00 | | | | | | | 1.392.634.000,00 | |
| | 1.02 | URUSAN PEMERINTAHAN BIDANG KESEHATAN | | | | | | 1.951.564.000,00 | | | | | | | 1.392.634.000,00 | |
| 1. | 1.02.01 | PROGRAM PENUNJANG URUSAN PEMERINTAHAN DAERAH KABUPATEN/KOTA | <i>Persentase pemenuhan layanan sarana dan prasarana kerja Nilai Indeks Kepuasan Masyarakat terhadap layanan perangkat daerah Persentase pemenuhan kebutuhan administrasi perkantoran</i> | 79 100 % 100 % 100 % 100 % 79 | | | 100 % 78 100 % | 1.951.564.000,00 | | | | | | 79 100 % 100 % 100 % 100 % 79 | 1.392.634.000,00 | |
| | 1.02.01.2.10 | Peningkatan Pelayanan BLUD | <i>Pengelolaan Badan Layanan Umum Daerah (BLUD) pada Puskesmas dan Rumah Sakit Umum Sukadana</i> | - | | | 35 Puskesmas dan RS | 1.951.564.000,00 | | | - | Peningkatan kualitas hidup SDM Meningkatkan kualitas SDM berkualitas dan berdaya saing tinggi | - | - | 1.392.634.000,00 | PUSKESMAS MATARAM BARU |
| | 1.02.01.2.10.0001 | Pelayanan dan Penunjang Pelayanan BLUD | | | | | | | | | | | | | | |
| | | | <i>Jumlah BLUD yang Menyediakan Pelayanan dan Penunjang Pelayanan</i> | | | | 1 Unit Kerja | 1.951.564.000,00 | Kab. Lampung Timur, Mataram Baru, Semua Kel/Desa | PENDAPATAN DARI BLUD | - | Peningkatan kualitas hidup SDM Meningkatkan kualitas SDM berkualitas dan berdaya saing tinggi | - | | 1.392.634.000,00 | PUSKESMAS MATARAM BARU |
| PUSKESMAS RAMAN UTARA | | | | | | | | 1.344.538.000,00 | | | | | | | 1.344.538.000,00 | |
| | 1 | URUSAN PEMERINTAHAN WAJIB YANG BERKAITAN DENGAN PELAYANAN DASAR | | | | | | 1.344.538.000,00 | | | | | | | 1.344.538.000,00 | |
| | 1.02 | URUSAN PEMERINTAHAN BIDANG KESEHATAN | | | | | | 1.344.538.000,00 | | | | | | | 1.344.538.000,00 | |

| NO | KODE | URUSAN / BIDANG URUSAN / PROGRAM / KEGIATAN / SUB KEGIATAN | INDIKATOR PROGRAM / KEGIATAN / SUB KEGIATAN | TARGET AKHIR PERIODE RENSTRA OPD | REALISASI CAPAIAN RENJA OPD TAHUN 2023 | PRAKIRAAN CAPAIAN TARGET RENJA OPD TAHUN 2024 | CAPAIAN KINERJA DAN KERANGKA PENDANAAN | | | | | KELOMPOK SASARAN | PRAKIRAAN MAJU RENCANA TAHUN 2026 | | PERANGKAT DAERAH PENANGGUNG JAWAB | |
|----|-------------------|---|--|--|--|---|--|-------------------------|---|----------------------|-----------|---|-----------------------------------|--|-----------------------------------|--------------------------|
| | | | | | | | TARGET 2025 | PAGU INDIKATIF (Rp) | LOKASI | SUMBER DANA | PRIORITAS | | TARGET | PAGU INDIKATIF (Rp) | | |
| | | | | | | | | | | | NASIONAL | | | | | DAERAH |
| 1 | 2 | 3 | 4 | 5 | 6 | 7 | 8 | 9 | 10 | 11 | 12 | 13 | 14 | 15 | 16 | 17 |
| 1. | 1.02.01 | PROGRAM PENUNJANG URUSAN PEMERINTAHAN DAERAH KABUPATEN/KOTA | Nilai Indeks Kepuasan Masyarakat terhadap layanan perangkat daerah Persentase pemenuhan kebutuhan administrasi perkantoran Persentase pemenuhan layanan sarana dan prasarana kerja | 79 100 % 100 % 100 % 100 % 79 | | | 78 100 % 100 % | 1.344.538.000,00 | | | | | | 79 100 % 100 % 100 % 100 % 79 | 1.344.538.000,00 | |
| | 1.02.01.2.10 | Peningkatan Pelayanan BLUD | Pengelolaan Badan Layanan Umum Daerah (BLUD) pada Puskesmas dan Rumah Sakit Umum Sukadana | - | | | 35 Puskesmas dan RS | 1.344.538.000,00 | | | - | Peningkatan kualitas hidup SDM Meningkatkan kualitas SDM berkualitas dan berdaya saing tinggi | - | - | 1.344.538.000,00 | PUSKESMAS RAMAN UTARA |
| | 1.02.01.2.10.0001 | Pelayanan dan Penunjang Pelayanan BLUD | | | | | | | | | | | | | | |
| | | | Jumlah BLUD yang Menyediakan Pelayanan dan Penunjang Pelayanan | | | | 1 Unit Kerja | 1.344.538.000,00 | Kab. Lampung Timur, Raman Utara, Semua Kel/Desa | PENDAPATAN DARI BLUD | - | Peningkatan kualitas hidup SDM Meningkatkan kualitas SDM berkualitas dan berdaya saing tinggi | - | | 1.344.538.000,00 | PUSKESMAS RAMAN UTARA |
| | | PUSKESMAS PUGUNG RAHARJO | | | | | | 1.747.405.201,00 | | | | | | | 1.747.405.201,00 | |
| | 1 | URUSAN PEMERINTAHAN WAJIB YANG BERKAITAN DENGAN PELAYANAN DASAR | | | | | | 1.747.405.201,00 | | | | | | | 1.747.405.201,00 | |
| | 1.02 | URUSAN PEMERINTAHAN BIDANG KESEHATAN | | | | | | 1.747.405.201,00 | | | | | | | 1.747.405.201,00 | |
| 1. | 1.02.01 | PROGRAM PENUNJANG URUSAN PEMERINTAHAN DAERAH KABUPATEN/KOTA | Nilai Indeks Kepuasan Masyarakat terhadap layanan perangkat daerah Persentase pemenuhan kebutuhan administrasi perkantoran Persentase pemenuhan layanan sarana dan prasarana kerja | 79 100 % 100 % 100 % 100 % 79 | | | 78 100 % 100 % | 1.747.405.201,00 | | | | | | 79 100 % 100 % 100 % 100 % 79 | 1.747.405.201,00 | |
| | 1.02.01.2.10 | Peningkatan Pelayanan BLUD | Pengelolaan Badan Layanan Umum Daerah (BLUD) pada Puskesmas dan Rumah Sakit Umum Sukadana | - | | | 35 Puskesmas dan RS | 1.747.405.201,00 | | | - | Peningkatan kualitas hidup SDM Meningkatkan kualitas SDM berkualitas dan berdaya saing tinggi | - | - | 1.747.405.201,00 | PUSKESMAS PUGUNG RAHARJO |
| | 1.02.01.2.10.0001 | Pelayanan dan Penunjang Pelayanan BLUD | | | | | | | | | | | | | | |

| NO | KODE | URUSAN / BIDANG URUSAN / PROGRAM / KEGIATAN / SUB KEGIATAN | INDIKATOR PROGRAM / KEGIATAN / SUB KEGIATAN | TARGET AKHIR PERIODE RENSTRA OPD | REALISASI CAPAIAN RENJA OPD TAHUN 2023 | PRAKIRAAN CAPAIAN TARGET RENJA OPD TAHUN 2024 | CAPAIAN KINERJA DAN KERANGKA PENDANAAN | | | | | KELOMPOK SASARAN | PRAKIRAAN MAJU RENCANA TAHUN 2026 | | PERANGKAT DAERAH PENANGGUNG JAWAB | |
|----|-------------------|---|--|--|--|---|--|-------------------------|--|----------------------|-----------|---|-----------------------------------|--|-----------------------------------|--------------------------|
| | | | | | | | TARGET 2025 | PAGU INDIKATIF (Rp) | LOKASI | SUMBER DANA | PRIORITAS | | TARGET | PAGU INDIKATIF (Rp) | | |
| | | | | | | | | | | | NASIONAL | | | | | DAERAH |
| 1 | 2 | 3 | 4 | 5 | 6 | 7 | 8 | 9 | 10 | 11 | 12 | 13 | 14 | 15 | 16 | 17 |
| | | | Jumlah BLUD yang Menyediakan Pelayanan dan Penunjang Pelayanan | | | | 1 Unit Kerja | 1.747.405.201,00 | Kab. Lampung Timur, Sekampung Udik, Semua Kel/Desa | PENDAPATAN DARI BLUD | - | Peningkatan kualitas hidup SDM Meningkatkan kualitas SDM berkualitas dan berdaya saing tinggi | - | | 1.747.405.201,00 | PUSKESMAS PUGUNG RAHARJO |
| | | PUSKESMAS WAY JEPARA | | | | | | 2.610.590.000,00 | | | | | | 2.610.590.000,00 | | |
| | X | NON URUSAN | | | | | | 2.610.590.000,00 | | | | | | | 2.610.590.000,00 | |
| | X.XX | URUSAN PEMERINTAHAN BIDANG XX | | | | | | 2.610.590.000,00 | | | | | | | 2.610.590.000,00 | |
| 1. | X.XX.01 | PROGRAM PENUNJANG URUSAN PEMERINTAHAN DAERAH KABUPATEN/KOTA | Nilai Indeks Kepuasan Masyarakat terhadap layanan perangkat daerah Persentase pemenuhan layanan sarana dan prasarana kerja Persentase pemenuhan kebutuhan administrasi perkantoran | 79 100 % 100 % 100 % 100 % 79 | | | 78 100 % 100 % | 2.610.590.000,00 | | | | | | 79 100 % 100 % 100 % 100 % 79 | 2.610.590.000,00 | |
| | X.XX.01.2.10 | Peningkatan Pelayanan BLUD | Pengelolaan Badan Layanan Umum Daerah (BLUD) pada Puskesmas dan Rumah Sakit Umum Sukadana | - | | | 35 Puskesmas dan RS | 2.610.590.000,00 | | | - | Peningkatan kualitas hidup SDM Meningkatkan kualitas SDM berkualitas dan berdaya saing tinggi | - | - | 2.610.590.000,00 | PUSKESMAS WAY JEPARA |
| | X.XX.01.2.10.0001 | Pelayanan dan Penunjang Pelayanan BLUD | | | | | | | | | | | | | | |
| | | | - | | | | - | 2.610.590.000,00 | Kab. Lampung Timur, Way Jepara, Semua Kel/Desa | PENDAPATAN DARI BLUD | - | Peningkatan kualitas hidup SDM Meningkatkan kualitas SDM berkualitas dan berdaya saing tinggi | - | | 2.610.590.000,00 | PUSKESMAS WAY JEPARA |
| | | PUSKESMAS SRIBHAWONO | | | | | | 2.412.116.000,00 | | | | | | 2.412.116.000,00 | | |
| | 1 | URUSAN PEMERINTAHAN WAJIB YANG BERKAITAN DENGAN PELAYANAN DASAR | | | | | | 2.412.116.000,00 | | | | | | | 2.412.116.000,00 | |
| | 1.02 | URUSAN PEMERINTAHAN BIDANG KESEHATAN | | | | | | 2.412.116.000,00 | | | | | | | 2.412.116.000,00 | |

| NO | KODE | URUSAN / BIDANG URUSAN / PROGRAM / KEGIATAN / SUB KEGIATAN | INDIKATOR PROGRAM / KEGIATAN / SUB KEGIATAN | TARGET AKHIR PERIODE RENSTRA OPD | REALISASI CAPAIAN RENJA OPD TAHUN 2023 | PRAKIRAAN CAPAIAN TARGET RENJA OPD TAHUN 2024 | CAPAIAN KINERJA DAN KERANGKA PENDANAAN | | | | | | KELOMPOK SASARAN | PRAKIRAAN MAJU RENCANA TAHUN 2026 | | PERANGKAT DAERAH PENANGGUNG JAWAB |
|----|-------------------|---|--|--|--|---|--|-------------------------|---|----------------------|-----------|---|------------------|--|-------------------------|-----------------------------------|
| | | | | | | | TARGET 2025 | PAGU INDIKATIF (Rp) | LOKASI | SUMBER DANA | PRIORITAS | | | TARGET | PAGU INDIKATIF (Rp) | |
| | | | | | | | | | | | NASIONAL | DAERAH | | | | |
| 1 | 2 | 3 | 4 | 5 | 6 | 7 | 8 | 9 | 10 | 11 | 12 | 13 | 14 | 15 | 16 | 17 |
| 1. | 1.02.01 | PROGRAM PENUNJANG URUSAN PEMERINTAHAN DAERAH KABUPATEN/KOTA | Nilai Indeks Kepuasan Masyarakat terhadap layanan perangkat daerah Persentase pemenuhan kebutuhan administrasi perkantoran Persentase pemenuhan layanan sarana dan prasarana kerja | 79 100 % 100 % 100 % 100 % 79 | | | 78 100 % 100 % | 2.412.116.000,00 | | | | | | 79 100 % 100 % 100 % 100 % 79 | 2.412.116.000,00 | |
| | 1.02.01.2.10 | Peningkatan Pelayanan BLUD | Pengelolaan Badan Layanan Umum Daerah (BLUD) pada Puskesmas dan Rumah Sakit Umum Sukadana | - | | | 35 Puskesmas dan RS | 2.412.116.000,00 | | | - | Peningkatan kualitas hidup SDM Meningkatkan kualitas SDM berkualitas dan berdaya saing tinggi | - | - | 2.412.116.000,00 | PUSKESMAS SRIBHAWONO |
| | 1.02.01.2.10.0001 | Pelayanan dan Penunjang Pelayanan BLUD | | | | | | | | | | | | | | |
| | | | Jumlah BLUD yang Menyediakan Pelayanan dan Penunjang Pelayanan | | | | 1 Unit Kerja | 2.412.116.000,00 | Kab. Lampung Timur, Bandar Sribhawono, Semua Kel/Desa | PENDAPATAN DARI BLUD | - | Peningkatan kualitas hidup SDM Meningkatkan kualitas SDM berkualitas dan berdaya saing tinggi | - | | 2.412.116.000,00 | PUSKESMAS SRIBHAWONO |
| | | PUSKESMAS BATANGHARI | | | | | | 1.623.157.000,00 | | | | | | | 1.623.157.000,00 | |
| | 1 | URUSAN PEMERINTAHAN WAJIB YANG BERKAITAN DENGAN PELAYANAN DASAR | | | | | | 1.623.157.000,00 | | | | | | | 1.623.157.000,00 | |
| | 1.02 | URUSAN PEMERINTAHAN BIDANG KESEHATAN | | | | | | 1.623.157.000,00 | | | | | | | 1.623.157.000,00 | |
| 1. | 1.02.01 | PROGRAM PENUNJANG URUSAN PEMERINTAHAN DAERAH KABUPATEN/KOTA | Nilai Indeks Kepuasan Masyarakat terhadap layanan perangkat daerah Persentase pemenuhan kebutuhan administrasi perkantoran Persentase pemenuhan layanan sarana dan prasarana kerja | 79 100 % 100 % 100 % 100 % 79 | | | 78 100 % 100 % | 1.623.157.000,00 | | | | | | 79 100 % 100 % 100 % 100 % 79 | 1.623.157.000,00 | |
| | 1.02.01.2.10 | Peningkatan Pelayanan BLUD | Pengelolaan Badan Layanan Umum Daerah (BLUD) pada Puskesmas dan Rumah Sakit Umum Sukadana | - | | | 35 Puskesmas dan RS | 1.623.157.000,00 | | | - | Peningkatan kualitas hidup SDM Meningkatkan kualitas SDM berkualitas dan berdaya saing tinggi | - | - | 1.623.157.000,00 | PUSKESMAS BATANGHARI |
| | 1.02.01.2.10.0001 | Pelayanan dan Penunjang Pelayanan BLUD | | | | | | | | | | | | | | |

| NO | KODE | URUSAN / BIDANG URUSAN / PROGRAM / KEGIATAN / SUB KEGIATAN | INDIKATOR PROGRAM / KEGIATAN / SUB KEGIATAN | TARGET AKHIR PERIODE RENSTRA OPD | REALISASI CAPAIAN RENJA OPD TAHUN 2023 | PRAKIRAAN CAPAIAN TARGET RENJA OPD TAHUN 2024 | CAPAIAN KINERJA DAN KERANGKA PENDANAAN | | | | | KELOMPOK SASARAN | PRAKIRAAN MAJU RENCANA TAHUN 2026 | | PERANGKAT DAERAH PENANGGUNG JAWAB | |
|---------------------------------|-------------------|---|---|--|--|---|--|-------------------------|--|----------------------|-----------|---|-----------------------------------|--|-----------------------------------|--------------------------|
| | | | | | | | TARGET 2025 | PAGU INDIKATIF (Rp) | LOKASI | SUMBER DANA | PRIORITAS | | TARGET | PAGU INDIKATIF (Rp) | | |
| | | | | | | | | | | | NASIONAL | | | | | DAERAH |
| 1 | 2 | 3 | 4 | 5 | 6 | 7 | 8 | 9 | 10 | 11 | 12 | 13 | 14 | 15 | 16 | 17 |
| | | | <i>Jumlah BLUD yang Menyediakan Pelayanan dan Penunjang Pelayanan</i> | | | | 1 Unit Kerja | 1.623.157.000,00 | Kab. Lampung Timur, Batanghari, Semua Kel/Desa | PENDAPATAN DARI BLUD | - | Peningkatan kualitas hidup SDM Meningkatkan kualitas SDM berkualitas dan berdaya saing tinggi | - | | 1.623.157.000,00 | PUSKESMAS BATANGHARI |
| PUSKESMAS SUKARAJA NUBAN | | | | | | | | 1.790.605.000,00 | | | | | | 1.790.605.000,00 | | |
| | 1 | URUSAN PEMERINTAHAN WAJIB YANG BERKAITAN DENGAN PELAYANAN DASAR | | | | | | 1.790.605.000,00 | | | | | | | 1.790.605.000,00 | |
| | 1.02 | URUSAN PEMERINTAHAN BIDANG KESEHATAN | | | | | | 1.790.605.000,00 | | | | | | | 1.790.605.000,00 | |
| 1. | 1.02.01 | PROGRAM PENUNJANG URUSAN PEMERINTAHAN DAERAH KABUPATEN/KOTA | <i>Nilai Indeks Kepuasan Masyarakat terhadap layanan perangkat daerah Persentase pemenuhan kebutuhan administrasi perkantoran Persentase pemenuhan layanan sarana dan prasarana kerja</i> | 79 100 % 100 % 100 % 100 % 79 | | | 78 100 % 100 % | 1.790.605.000,00 | | | | | | 79 100 % 100 % 100 % 100 % 79 | 1.790.605.000,00 | |
| | 1.02.01.2.10 | Peningkatan Pelayanan BLUD | <i>Pengelolaan Badan Layanan Umum Daerah (BLUD) pada Puskesmas dan Rumah Sakit Umum Sukadana</i> | - | | | 35 Puskesmas dan RS | 1.790.605.000,00 | | | - | Peningkatan kualitas hidup SDM Meningkatkan kualitas SDM berkualitas dan berdaya saing tinggi | - | - | 1.790.605.000,00 | PUSKESMAS SUKARAJA NUBAN |
| | 1.02.01.2.10.0001 | Pelayanan dan Penunjang Pelayanan BLUD | | | | | | | | | | | | | | |
| | | | <i>Jumlah BLUD yang Menyediakan Pelayanan dan Penunjang Pelayanan</i> | | | | 1 Unit Kerja | 1.790.605.000,00 | Kab. Lampung Timur, Batanghari Nuban, Semua Kel/Desa | PENDAPATAN DARI BLUD | - | Peningkatan kualitas hidup SDM Meningkatkan kualitas SDM berkualitas dan berdaya saing tinggi | - | | 1.790.605.000,00 | PUSKESMAS SUKARAJA NUBAN |
| PUSKESMAS PEKALONGAN | | | | | | | | 1.805.422.000,00 | | | | | | 1.805.422.000,00 | | |
| | 1 | URUSAN PEMERINTAHAN WAJIB YANG BERKAITAN DENGAN PELAYANAN DASAR | | | | | | 1.805.422.000,00 | | | | | | | 1.805.422.000,00 | |
| | 1.02 | URUSAN PEMERINTAHAN BIDANG KESEHATAN | | | | | | 1.805.422.000,00 | | | | | | | 1.805.422.000,00 | |

| NO | KODE | URUSAN / BIDANG URUSAN / PROGRAM / KEGIATAN / SUB KEGIATAN | INDIKATOR PROGRAM / KEGIATAN / SUB KEGIATAN | TARGET AKHIR PERIODE RENSTRA OPD | REALISASI CAPAIAN RENJA OPD TAHUN 2023 | PRAKIRAAN CAPAIAN TARGET RENJA OPD TAHUN 2024 | CAPAIAN KINERJA DAN KERANGKA PENDANAAN | | | | | | KELOMPOK SASARAN | PRAKIRAAN MAJU RENCANA TAHUN 2026 | | PERANGKAT DAERAH PENANGGUNG JAWAB |
|----|-------------------|---|--|--|--|---|--|-------------------------|--|----------------------|-----------|---|------------------|--|-------------------------|-----------------------------------|
| | | | | | | | TARGET 2025 | PAGU INDIKATIF (Rp) | LOKASI | SUMBER DANA | PRIORITAS | | | TARGET | PAGU INDIKATIF (Rp) | |
| | | | | | | | | | | | NASIONAL | DAERAH | | | | |
| 1 | 2 | 3 | 4 | 5 | 6 | 7 | 8 | 9 | 10 | 11 | 12 | 13 | 14 | 15 | 16 | 17 |
| 1. | 1.02.01 | PROGRAM PENUNJANG URUSAN PEMERINTAHAN DAERAH KABUPATEN/KOTA | Nilai Indeks Kepuasan Masyarakat terhadap layanan perangkat daerah Persentase pemenuhan kebutuhan administrasi perkantoran Persentase pemenuhan layanan sarana dan prasarana kerja | 79 100 % 100 % 100 % 100 % 79 | | | 78 100 % 100 % | 1.805.422.000,00 | | | | | | 79 100 % 100 % 100 % 100 % 79 | 1.805.422.000,00 | |
| | 1.02.01.2.10 | Peningkatan Pelayanan BLUD | Pengelolaan Badan Layanan Umum Daerah (BLUD) pada Puskesmas dan Rumah Sakit Umum Sukadana | - | | | 35 Puskesmas dan RS | 1.805.422.000,00 | | | - | Peningkatan kualitas hidup SDM Meningkatkan kualitas SDM berkualitas dan berdaya saing tinggi | - | - | 1.805.422.000,00 | PUSKESMAS PEKALONGAN |
| | 1.02.01.2.10.0001 | Pelayanan dan Penunjang Pelayanan BLUD | | | | | | | | | | | | | | |
| | | | Jumlah BLUD yang Menyediakan Pelayanan dan Penunjang Pelayanan | | | | 1 Unit Kerja | 1.805.422.000,00 | Kab. Lampung Timur, Pekalongan, Semua Kel/Desa | PENDAPATAN DARI BLUD | - | Peningkatan kualitas hidup SDM Meningkatkan kualitas SDM berkualitas dan berdaya saing tinggi | - | | 1.805.422.000,00 | PUSKESMAS PEKALONGAN |
| | | PUSKESMAS PENIANGAN | | | | | | 1.324.398.000,00 | | | | | | | 1.324.398.000,00 | |
| | 1 | URUSAN PEMERINTAHAN WAJIB YANG BERKAITAN DENGAN PELAYANAN DASAR | | | | | | 1.324.398.000,00 | | | | | | | 1.324.398.000,00 | |
| | 1.02 | URUSAN PEMERINTAHAN BIDANG KESEHATAN | | | | | | 1.324.398.000,00 | | | | | | | 1.324.398.000,00 | |
| 1. | 1.02.01 | PROGRAM PENUNJANG URUSAN PEMERINTAHAN DAERAH KABUPATEN/KOTA | Nilai Indeks Kepuasan Masyarakat terhadap layanan perangkat daerah Persentase pemenuhan kebutuhan administrasi perkantoran Persentase pemenuhan layanan sarana dan prasarana kerja | 79 100 % 100 % 100 % 100 % 79 | | | 78 100 % 100 % | 1.324.398.000,00 | | | | | | 79 100 % 100 % 100 % 100 % 79 | 1.324.398.000,00 | |
| | 1.02.01.2.10 | Peningkatan Pelayanan BLUD | Pengelolaan Badan Layanan Umum Daerah (BLUD) pada Puskesmas dan Rumah Sakit Umum Sukadana | - | | | 35 Puskesmas dan RS | 1.324.398.000,00 | | | - | Peningkatan kualitas hidup SDM Meningkatkan kualitas SDM berkualitas dan berdaya saing tinggi | - | - | 1.324.398.000,00 | PUSKESMAS PENIANGAN |
| | 1.02.01.2.10.0001 | Pelayanan dan Penunjang Pelayanan BLUD | | | | | | | | | | | | | | |

| NO | KODE | URUSAN / BIDANG URUSAN / PROGRAM / KEGIATAN / SUB KEGIATAN | INDIKATOR PROGRAM / KEGIATAN / SUB KEGIATAN | TARGET AKHIR PERIODE RENSTRA OPD | REALISASI CAPAIAN RENJA OPD TAHUN 2023 | PRAKIRAAN CAPAIAN TARGET RENJA OPD TAHUN 2024 | CAPAIAN KINERJA DAN KERANGKA PENDANAAN | | | | | | KELOMPOK SASARAN | PRAKIRAAN MAJU RENCANA TAHUN 2026 | | PERANGKAT DAERAH PENANGGUNG JAWAB |
|---------------------------------|-------------------|---|---|--|--|---|--|-------------------------|---|----------------------|-----------|---|------------------|--|-------------------------|-----------------------------------|
| | | | | | | | TARGET 2025 | PAGU INDIKATIF (Rp) | LOKASI | SUMBER DANA | PRIORITAS | | | TARGET | PAGU INDIKATIF (Rp) | |
| | | | | | | | | | | | NASIONAL | DAERAH | | | | |
| 1 | 2 | 3 | 4 | 5 | 6 | 7 | 8 | 9 | 10 | 11 | 12 | 13 | 14 | 15 | 16 | 17 |
| | | | <i>Jumlah BLUD yang Menyediakan Pelayanan dan Penunjang Pelayanan</i> | | | | 1 Unit Kerja | 1.324.398.000,00 | Kab. Lampung Timur, Marga Sekampung, Semua Kel/Desa | PENDAPATAN DARI BLUD | - | Peningkatan kualitas hidup SDM Meningkatkan kualitas SDM berkualitas dan berdaya saing tinggi | - | | 1.324.398.000,00 | PUSKESMAS PENIANGAN |
| PUSKESMAS RAJA BASA LAMA | | | | | | | | 1.380.000.000,00 | | | | | | | 1.380.000.000,00 | |
| | 1 | URUSAN PEMERINTAHAN WAJIB YANG BERKAITAN DENGAN PELAYANAN DASAR | | | | | | 1.380.000.000,00 | | | | | | | 1.380.000.000,00 | |
| | 1.02 | URUSAN PEMERINTAHAN BIDANG KESEHATAN | | | | | | 1.380.000.000,00 | | | | | | | 1.380.000.000,00 | |
| 1. | 1.02.01 | PROGRAM PENUNJANG URUSAN PEMERINTAHAN DAERAH KABUPATEN/KOTA | <i>Nilai Indeks Kepuasan Masyarakat terhadap layanan perangkat daerah Persentase pemenuhan kebutuhan administrasi perkantoran Persentase pemenuhan layanan sarana dan prasarana kerja</i> | 79 100 % 100 % 100 % 100 % 79 | | | 78 100 % 100 % | 1.380.000.000,00 | | | | | | 79 100 % 100 % 100 % 100 % 79 | 1.380.000.000,00 | |
| | 1.02.01.2.10 | Peningkatan Pelayanan BLUD | <i>Pengelolaan Badan Layanan Umum Daerah (BLUD) pada Puskesmas dan Rumah Sakit Umum Sukadana</i> | - | | | 35 Puskesmas dan RS | 1.380.000.000,00 | | | - | Peningkatan kualitas hidup SDM Meningkatkan kualitas SDM berkualitas dan berdaya saing tinggi | - | - | 1.380.000.000,00 | PUSKESMAS RAJA BASA LAMA |
| | 1.02.01.2.10.0001 | Pelayanan dan Penunjang Pelayanan BLUD | | | | | | | | | | | | | | |
| | | | <i>Jumlah BLUD yang Menyediakan Pelayanan dan Penunjang Pelayanan</i> | | | | 1 Unit Kerja | 1.380.000.000,00 | Kab. Lampung Timur, Labuhan Ratu, Semua Kel/Desa | PENDAPATAN DARI BLUD | - | Peningkatan kualitas hidup SDM Meningkatkan kualitas SDM berkualitas dan berdaya saing tinggi | - | | 1.380.000.000,00 | PUSKESMAS RAJA BASA LAMA |
| PUSKESMAS TAMBAH SUBUR | | | | | | | | 1.570.400.000,00 | | | | | | | 1.570.400.000,00 | |
| | 1 | URUSAN PEMERINTAHAN WAJIB YANG BERKAITAN DENGAN PELAYANAN DASAR | | | | | | 1.570.400.000,00 | | | | | | | 1.570.400.000,00 | |
| | 1.02 | URUSAN PEMERINTAHAN BIDANG KESEHATAN | | | | | | 1.570.400.000,00 | | | | | | | 1.570.400.000,00 | |

| NO | KODE | URUSAN / BIDANG URUSAN / PROGRAM / KEGIATAN / SUB KEGIATAN | INDIKATOR PROGRAM / KEGIATAN / SUB KEGIATAN | TARGET AKHIR PERIODE RENSTRA OPD | REALISASI CAPAIAN RENJA OPD TAHUN 2023 | PRAKIRAAN CAPAIAN TARGET RENJA OPD TAHUN 2024 | CAPAIAN KINERJA DAN KERANGKA PENDANAAN | | | | | | KELOMPOK SASARAN | PRAKIRAAN MAJU RENCANA TAHUN 2026 | | PERANGKAT DAERAH PENANGGUNG JAWAB | |
|----|-------------------|---|--|--|--|---|--|-----------------------|--|----------------------|-----------|---|------------------|--|---------------------|-----------------------------------|--|
| | | | | | | | TARGET 2025 | PAGU INDIKATIF (Rp) | LOKASI | SUMBER DANA | PRIORITAS | | | TARGET | PAGU INDIKATIF (Rp) | | |
| | | | | | | | | | | | NASIONAL | DAERAH | | | | | |
| 1 | 2 | 3 | 4 | 5 | 6 | 7 | 8 | 9 | 10 | 11 | 12 | 13 | 14 | 15 | 16 | 17 | |
| 1. | 1.02.01 | PROGRAM PENUNJANG URUSAN PEMERINTAHAN DAERAH KABUPATEN/KOTA | Nilai Indeks Kepuasan Masyarakat terhadap layanan perangkat daerah Persentase pemenuhan kebutuhan administrasi perkantoran Persentase pemenuhan layanan sarana dan prasarana kerja | 79 100 % 100 % 100 % 100 % 79 | | | 78 100 % 100 % | 1.570.400.000,00 | | | | | | 79 100 % 100 % 100 % 100 % 79 | 1.570.400.000,00 | | |
| | 1.02.01.2.10 | Peningkatan Pelayanan BLUD | Pengelolaan Badan Layanan Umum Daerah (BLUD) pada Puskesmas dan Rumah Sakit Umum Sukadana | - | | | 35 Puskesmas dan RS | 1.570.400.000,00 | | | - | Peningkatan kualitas hidup SDM Meningkatkan kualitas SDM berkualitas dan berdaya saing tinggi | - | - | 1.570.400.000,00 | PUSKESMAS TAMBAH SUBUR | |
| | 1.02.01.2.10.0001 | Pelayanan dan Penunjang Pelayanan BLUD | | | | | | | | | | | | | | | |
| | | | Jumlah BLUD yang Menyediakan Pelayanan dan Penunjang Pelayanan | | | | 1 Unit Kerja | 1.570.400.000,00 | Kab. Lampung Timur, Way Bungur, Semua Kel/Desa | PENDAPATAN DARI BLUD | - | Peningkatan kualitas hidup SDM Meningkatkan kualitas SDM berkualitas dan berdaya saing tinggi | - | | 1.570.400.000,00 | PUSKESMAS TAMBAH SUBUR | |
| | | PUSKESMAS REJO KATON | | | | | | 681.143.740,00 | | | | | | | | 681.143.740,00 | |
| | 1 | URUSAN PEMERINTAHAN WAJIB YANG BERKAITAN DENGAN PELAYANAN DASAR | | | | | | 681.143.740,00 | | | | | | | 681.143.740,00 | | |
| | 1.02 | URUSAN PEMERINTAHAN BIDANG KESEHATAN | | | | | | 681.143.740,00 | | | | | | | 681.143.740,00 | | |
| 1. | 1.02.01 | PROGRAM PENUNJANG URUSAN PEMERINTAHAN DAERAH KABUPATEN/KOTA | Nilai Indeks Kepuasan Masyarakat terhadap layanan perangkat daerah Persentase pemenuhan kebutuhan administrasi perkantoran Persentase pemenuhan layanan sarana dan prasarana kerja | 79 100 % 100 % 100 % 100 % 79 | | | 78 100 % 100 % | 681.143.740,00 | | | | | | 79 100 % 100 % 100 % 100 % 79 | 681.143.740,00 | | |
| | 1.02.01.2.10 | Peningkatan Pelayanan BLUD | Pengelolaan Badan Layanan Umum Daerah (BLUD) pada Puskesmas dan Rumah Sakit Umum Sukadana | - | | | 35 Puskesmas dan RS | 681.143.740,00 | | | - | Peningkatan kualitas hidup SDM Meningkatkan kualitas SDM berkualitas dan berdaya saing tinggi | - | - | 681.143.740,00 | PUSKESMAS REJO KATON | |
| | 1.02.01.2.10.0001 | Pelayanan dan Penunjang Pelayanan BLUD | | | | | | | | | | | | | | | |

| NO | KODE | URUSAN / BIDANG URUSAN / PROGRAM / KEGIATAN / SUB KEGIATAN | INDIKATOR PROGRAM / KEGIATAN / SUB KEGIATAN | TARGET AKHIR PERIODE RENSTRA OPD | REALISASI CAPAIAN RENJA OPD TAHUN 2023 | PRAKIRAAN CAPAIAN TARGET RENJA OPD TAHUN 2024 | CAPAIAN KINERJA DAN KERANGKA PENDANAAN | | | | | | KELOMPOK SASARAN | PRAKIRAAN MAJU RENCANA TAHUN 2026 | | PERANGKAT DAERAH PENANGGUNG JAWAB |
|-----------------------------|-------------------|---|---|--|--|---|--|-----------------------|---|----------------------|-----------|---|------------------|--|-----------------------|-----------------------------------|
| | | | | | | | TARGET 2025 | PAGU INDIKATIF (Rp) | LOKASI | SUMBER DANA | PRIORITAS | | | TARGET | PAGU INDIKATIF (Rp) | |
| | | | | | | | | | | | NASIONAL | DAERAH | | | | |
| 1 | 2 | 3 | 4 | 5 | 6 | 7 | 8 | 9 | 10 | 11 | 12 | 13 | 14 | 15 | 16 | 17 |
| | | | <i>Jumlah BLUD yang Menyediakan Pelayanan dan Penunjang Pelayanan</i> | | | | 1 Unit Kerja | 681.143.740,00 | Kab. Lampung Timur, Raman Utara, Rejo Katon | PENDAPATAN DARI BLUD | - | Peningkatan kualitas hidup SDM Meningkatkan kualitas SDM berkualitas dan berdaya saing tinggi | - | | 681.143.740,00 | PUSKESMAS REJO KATON |
| PUSKESMAS GANTIWARNO | | | | | | | | 904.450.000,00 | | | | | | | 904.450.000,00 | |
| | 1 | URUSAN PEMERINTAHAN WAJIB YANG BERKAITAN DENGAN PELAYANAN DASAR | | | | | | 904.450.000,00 | | | | | | | 904.450.000,00 | |
| | 1.02 | URUSAN PEMERINTAHAN BIDANG KESEHATAN | | | | | | 904.450.000,00 | | | | | | | 904.450.000,00 | |
| 1. | 1.02.01 | PROGRAM PENUNJANG URUSAN PEMERINTAHAN DAERAH KABUPATEN/KOTA | <i>Nilai Indeks Kepuasan Masyarakat terhadap layanan perangkat daerah Persentase pemenuhan kebutuhan administrasi perkantoran Persentase pemenuhan layanan sarana dan prasarana kerja</i> | 79 100 % 100 % 100 % 100 % 79 | | | 78 100 % 100 % | 904.450.000,00 | | | | | | 79 100 % 100 % 100 % 100 % 79 | 904.450.000,00 | |
| | 1.02.01.2.10 | Peningkatan Pelayanan BLUD | <i>Pengelolaan Badan Layanan Umum Daerah (BLUD) pada Puskesmas dan Rumah Sakit Umum Sukadana</i> | - | | | 35 Puskesmas dan RS | 904.450.000,00 | | | - | Peningkatan kualitas hidup SDM Meningkatkan kualitas SDM berkualitas dan berdaya saing tinggi | - | - | 904.450.000,00 | PUSKESMAS GANTIWARNO |
| | 1.02.01.2.10.0001 | Pelayanan dan Penunjang Pelayanan BLUD | | | | | | | | | | | | | | |
| | | | <i>Jumlah BLUD yang Menyediakan Pelayanan dan Penunjang Pelayanan</i> | | | | 1 Unit Kerja | 904.450.000,00 | Kab. Lampung Timur, Semua Kecamatan, Semua Kel/Desa Kab. Lampung Timur, Pekalongan, Ganti Warno | PENDAPATAN DARI BLUD | - | Peningkatan kualitas hidup SDM Meningkatkan kualitas SDM berkualitas dan berdaya saing tinggi | - | | 904.450.000,00 | PUSKESMAS GANTIWARNO |
| PUSKESMAS BRAJA CAKA | | | | | | | | 603.264.701,00 | | | | | | | 603.264.701,00 | |
| | 1 | URUSAN PEMERINTAHAN WAJIB YANG BERKAITAN DENGAN PELAYANAN DASAR | | | | | | 603.264.701,00 | | | | | | | 603.264.701,00 | |
| | 1.02 | URUSAN PEMERINTAHAN BIDANG KESEHATAN | | | | | | 603.264.701,00 | | | | | | | 603.264.701,00 | |

| NO | KODE | URUSAN / BIDANG URUSAN / PROGRAM / KEGIATAN / SUB KEGIATAN | INDIKATOR PROGRAM / KEGIATAN / SUB KEGIATAN | TARGET AKHIR PERIODE RENSTRA OPD | REALISASI CAPAIAN RENJA OPD TAHUN 2023 | PRAKIRAAN CAPAIAN TARGET RENJA OPD TAHUN 2024 | CAPAIAN KINERJA DAN KERANGKA PENDANAAN | | | | | | KELOMPOK SASARAN | PRAKIRAAN MAJU RENCANA TAHUN 2026 | | PERANGKAT DAERAH PENANGGUNG JAWAB |
|----|-------------------|---|--|--|--|---|--|-------------------------|--|-------------|-----------|---|------------------|--|-------------------------|-----------------------------------|
| | | | | | | | TARGET 2025 | PAGU INDIKATIF (Rp) | LOKASI | SUMBER DANA | PRIORITAS | | | TARGET | PAGU INDIKATIF (Rp) | |
| | | | | | | | | | | | NASIONAL | DAERAH | | | | |
| 1 | 2 | 3 | 4 | 5 | 6 | 7 | 8 | 9 | 10 | 11 | 12 | 13 | 14 | 15 | 16 | 17 |
| 1. | 1.02.01 | PROGRAM PENUNJANG URUSAN PEMERINTAHAN DAERAH KABUPATEN/KOTA | Nilai Indeks Kepuasan Masyarakat terhadap layanan perangkat daerah Persentase pemenuhan kebutuhan administrasi perkantoran Persentase pemenuhan layanan sarana dan prasarana kerja | 79 100 % 100 % 100 % 100 % 79 | | | 78 100 % 100 % | 603.264.701,00 | | | | | | 79 100 % 100 % 100 % 100 % 79 | 603.264.701,00 | |
| | 1.02.01.2.10 | Peningkatan Pelayanan BLUD | Pengelolaan Badan Layanan Umum Daerah (BLUD) pada Puskesmas dan Rumah Sakit Umum Sukadana | - | | | 35 Puskesmas dan RS | 603.264.701,00 | | | - | Peningkatan kualitas hidup SDM Meningkatkan kualitas SDM berkualitas dan berdaya saing tinggi | - | - | 603.264.701,00 | PUSKESMAS BRAJA CAKA |
| | 1.02.01.2.10.0001 | Pelayanan dan Penunjang Pelayanan BLUD | | | | | | | | | | | | | | |
| | | | Jumlah BLUD yang Menyediakan Pelayanan dan Penunjang Pelayanan | | | | 1 Unit Kerja | 603.264.701,00 | Kab. Lampung Timur, Way Jepara, Semua Kel/Desa | - | - | Peningkatan kualitas hidup SDM Meningkatkan kualitas SDM berkualitas dan berdaya saing tinggi | - | | 603.264.701,00 | PUSKESMAS BRAJA CAKA |
| | | PUSKESMAS SUKADANA | | | | | | 2.880.488.000,00 | | | | | | | 2.880.488.000,00 | |
| | 1 | URUSAN PEMERINTAHAN WAJIB YANG BERKAITAN DENGAN PELAYANAN DASAR | | | | | | 2.880.488.000,00 | | | | | | | 2.880.488.000,00 | |
| | 1.02 | URUSAN PEMERINTAHAN BIDANG KESEHATAN | | | | | | 2.880.488.000,00 | | | | | | | 2.880.488.000,00 | |
| 1. | 1.02.01 | PROGRAM PENUNJANG URUSAN PEMERINTAHAN DAERAH KABUPATEN/KOTA | Nilai Indeks Kepuasan Masyarakat terhadap layanan perangkat daerah Persentase pemenuhan kebutuhan administrasi perkantoran Persentase pemenuhan layanan sarana dan prasarana kerja | 79 100 % 100 % 100 % 100 % 79 | | | 78 100 % 100 % | 2.880.488.000,00 | | | | | | 79 100 % 100 % 100 % 100 % 79 | 2.880.488.000,00 | |
| | 1.02.01.2.10 | Peningkatan Pelayanan BLUD | Pengelolaan Badan Layanan Umum Daerah (BLUD) pada Puskesmas dan Rumah Sakit Umum Sukadana | - | | | 35 Puskesmas dan RS | 2.880.488.000,00 | | | - | Peningkatan kualitas hidup SDM Meningkatkan kualitas SDM berkualitas dan berdaya saing tinggi | - | - | 2.880.488.000,00 | PUSKESMAS SUKADANA |
| | 1.02.01.2.10.0001 | Pelayanan dan Penunjang Pelayanan BLUD | | | | | | | | | | | | | | |

| NO | KODE | URUSAN / BIDANG URUSAN / PROGRAM / KEGIATAN / SUB KEGIATAN | INDIKATOR PROGRAM / KEGIATAN / SUB KEGIATAN | TARGET AKHIR PERIODE RENSTRA OPD | REALISASI CAPAIAN RENJA OPD TAHUN 2023 | PRAKIRAAN CAPAIAN TARGET RENJA OPD TAHUN 2024 | CAPAIAN KINERJA DAN KERANGKA PENDANAAN | | | | | KELOMPOK SASARAN | PRAKIRAAN MAJU RENCANA TAHUN 2026 | | PERANGKAT DAERAH PENANGGUNG JAWAB | |
|------------------------------|-------------------|---|---|--|--|---|--|-------------------------|--|----------------------|-----------|---|-----------------------------------|--|-----------------------------------|---------------------|
| | | | | | | | TARGET 2025 | PAGU INDIKATIF (Rp) | LOKASI | SUMBER DANA | PRIORITAS | | TARGET | PAGU INDIKATIF (Rp) | | |
| | | | | | | | | | | | NASIONAL | | | | | DAERAH |
| 1 | 2 | 3 | 4 | 5 | 6 | 7 | 8 | 9 | 10 | 11 | 12 | 13 | 14 | 15 | 16 | 17 |
| | | | <i>Jumlah BLUD yang Menyediakan Pelayanan dan Penunjang Pelayanan</i> | | | | 1 Unit Kerja | 2.880.488.000,00 | Kab. Lampung Timur, Sukadana, Semua Kel/Desa | PENDAPATAN DARI BLUD | - | Peningkatan kualitas hidup SDM Meningkatkan kualitas SDM berkualitas dan berdaya saing tinggi | - | | 2.880.488.000,00 | PUSKESMAS SUKADANA |
| PUSKESMAS BUMI EMAS | | | | | | | | 1.002.209.000,00 | | | | | | | 1.002.209.000,00 | |
| | 1 | URUSAN PEMERINTAHAN WAJIB YANG BERKAITAN DENGAN PELAYANAN DASAR | | | | | | 1.002.209.000,00 | | | | | | | 1.002.209.000,00 | |
| | 1.02 | URUSAN PEMERINTAHAN BIDANG KESEHATAN | | | | | | 1.002.209.000,00 | | | | | | | 1.002.209.000,00 | |
| 1. | 1.02.01 | PROGRAM PENUNJANG URUSAN PEMERINTAHAN DAERAH KABUPATEN/KOTA | <i>Nilai Indeks Kepuasan Masyarakat terhadap layanan perangkat daerah Persentase pemenuhan kebutuhan administrasi perkantoran Persentase pemenuhan layanan sarana dan prasarana kerja</i> | 79 100 % 100 % 100 % 100 % 79 | | | 78 100 % 100 % | 1.002.209.000,00 | | | | | | 79 100 % 100 % 100 % 100 % 79 | 1.002.209.000,00 | |
| | 1.02.01.2.10 | Peningkatan Pelayanan BLUD | <i>Pengelolaan Badan Layanan Umum Daerah (BLUD) pada Puskesmas dan Rumah Sakit Umum Sukadana</i> | - | | | 35 Puskesmas dan RS | 1.002.209.000,00 | | | - | Peningkatan kualitas hidup SDM Meningkatkan kualitas SDM berkualitas dan berdaya saing tinggi | - | - | 1.002.209.000,00 | PUSKESMAS BUMI EMAS |
| | 1.02.01.2.10.0001 | Pelayanan dan Penunjang Pelayanan BLUD | | | | | | | | | | | | | | |
| | | | <i>Jumlah BLUD yang Menyediakan Pelayanan dan Penunjang Pelayanan</i> | | | | 1 Unit Kerja | 1.002.209.000,00 | Kab. Lampung Timur, Batanghari, Bumi Mas | PENDAPATAN DARI BLUD | - | Peningkatan kualitas hidup SDM Meningkatkan kualitas SDM berkualitas dan berdaya saing tinggi | - | | 1.002.209.000,00 | PUSKESMAS BUMI EMAS |
| PUSKESMAS PURBOLINGGO | | | | | | | | 2.585.661.483,00 | | | | | | | 2.585.661.483,00 | |
| | 1 | URUSAN PEMERINTAHAN WAJIB YANG BERKAITAN DENGAN PELAYANAN DASAR | | | | | | 2.585.661.483,00 | | | | | | | 2.585.661.483,00 | |
| | 1.02 | URUSAN PEMERINTAHAN BIDANG KESEHATAN | | | | | | 2.585.661.483,00 | | | | | | | 2.585.661.483,00 | |

| NO | KODE | URUSAN / BIDANG URUSAN / PROGRAM / KEGIATAN / SUB KEGIATAN | INDIKATOR PROGRAM / KEGIATAN / SUB KEGIATAN | TARGET AKHIR PERIODE RENSTRA OPD | REALISASI CAPAIAN RENJA OPD TAHUN 2023 | PRAKIRAAN CAPAIAN TARGET RENJA OPD TAHUN 2024 | CAPAIAN KINERJA DAN KERANGKA PENDANAAN | | | | | | KELOMPOK SASARAN | PRAKIRAAN MAJU RENCANA TAHUN 2026 | | PERANGKAT DAERAH PENANGGUNG JAWAB |
|----|-------------------|--|--|--|---|---|--|---------------------|--|-------------------------|-----------|--|---------------------|--|---------------------|--------------------------------------|
| | | | | | | | TARGET 2025 | PAGU INDIKATIF (Rp) | LOKASI | SUMBER DANA | PRIORITAS | | | TARGET | PAGU INDIKATIF (Rp) | |
| | | | | | | | | | | | NASIONAL | DAERAH | | | | |
| 1 | 2 | 3 | 4 | 5 | 6 | 7 | 8 | 9 | 10 | 11 | 12 | 13 | 14 | 15 | 16 | 17 |
| 1. | 1.02.01 | PROGRAM PENUNJANG URUSAN PEMERINTAHAN DAERAH KABUPATEN/KOTA | Nilai Indeks Kepuasan Masyarakat terhadap layanan perangkat daerah Persentase pemenuhan kebutuhan administrasi perkantoran Persentase pemenuhan layanan sarana dan prasarana kerja | 79 100 % 100 % 100 % 100 % 79 | | | 78 100 % 100 % | 2.585.661.483,00 | | | | | | 79 100 % 100 % 100 % 100 % 79 | 2.585.661.483,00 | |
| | 1.02.01.2.10 | Peningkatan Pelayanan BLUD | Pengelolaan Badan Layanan Umum Daerah (BLUD) pada Puskesmas dan Rumah Sakit Umum Sukadana | - | | | 35 Puskesmas dan RS | 2.585.661.483,00 | | | - | Peningkatan kualitas hidup SDM Meningkatkan kualitas SDM berkualitas dan berdaya saing tinggi | - | - | 2.585.661.483,00 | PUSKESMAS PURBOLINGGO |
| | 1.02.01.2.10.0001 | Pelayanan dan Penunjang Pelayanan BLUD | | | | | | | | | | | | | | |
| | | | - | | | | - | 2.585.661.483,00 | Kab. Lampung Timur, Purbolinggo, Semua Kel/Desa | PENDAPATAN DARI BLUD | - | Peningkatan kualitas hidup SDM Meningkatkan kualitas SDM berkualitas dan berdaya saing tinggi | - | | 2.585.661.483,00 | PUSKESMAS PURBOLINGGO |
| | | PUSKESMAS JABUNG | | | | | | 1.754.044.000,00 | | | | | | | 1.754.044.000,00 | |
| | 1 | URUSAN PEMERINTAHAN WAJIB YANG BERKAITAN DENGAN PELAYANAN DASAR | | | | | | 1.754.044.000,00 | | | | | | | 1.754.044.000,00 | |
| | 1.02 | URUSAN PEMERINTAHAN BIDANG KESEHATAN | | | | | | 1.754.044.000,00 | | | | | | | 1.754.044.000,00 | |
| 1. | 1.02.01 | PROGRAM PENUNJANG URUSAN PEMERINTAHAN DAERAH KABUPATEN/KOTA | Nilai Indeks Kepuasan Masyarakat terhadap layanan perangkat daerah Persentase pemenuhan kebutuhan administrasi perkantoran Persentase pemenuhan layanan sarana dan prasarana kerja | 79 100 % 100 % 100 % 100 % 79 | | | 78 100 % 100 % | 1.754.044.000,00 | | | | | | 79 100 % 100 % 100 % 100 % 79 | 1.754.044.000,00 | |
| | 1.02.01.2.10 | Peningkatan Pelayanan BLUD | Pengelolaan Badan Layanan Umum Daerah (BLUD) pada Puskesmas dan Rumah Sakit Umum Sukadana | - | | | 35 Puskesmas dan RS | 1.754.044.000,00 | | | - | - | - | - | 1.754.044.000,00 | PUSKESMAS JABUNG |
| | 1.02.01.2.10.0001 | Pelayanan dan Penunjang Pelayanan BLUD | | | | | | | | | | | | | | |
| | | | Jumlah BLUD yang Menyediakan Pelayanan dan Penunjang Pelayanan | | | | 1 Unit Kerja | 1.754.044.000,00 | Kab. Lampung Timur, Jabung, Semua Kel/Desa | PENDAPATAN DARI BLUD | - | - | - | | 1.754.044.000,00 | PUSKESMAS JABUNG |
| | | PUSKESMAS WAY MILI | | | | | | 2.496.433.497,00 | | | | | | | 2.496.433.497,00 | |

| NO | KODE | URUSAN / BIDANG URUSAN / PROGRAM / KEGIATAN / SUB KEGIATAN | INDIKATOR PROGRAM / KEGIATAN / SUB KEGIATAN | TARGET AKHIR PERIODE RENSTRA OPD | REALISASI CAPAIAN RENJA OPD TAHUN 2023 | PRAKIRAAN CAPAIAN TARGET RENJA OPD TAHUN 2024 | CAPAIAN KINERJA DAN KERANGKA PENDANAAN | | | | | | KELOMPOK SASARAN | PRAKIRAAN MAJU RENCANA TAHUN 2026 | | PERANGKAT DAERAH PENANGGUNG JAWAB |
|----|-------------------|--|--|--|---|---|--|---------------------|--------|-------------|-----------|--|---------------------|--|---------------------|--------------------------------------|
| | | | | | | | TARGET 2025 | PAGU INDIKATIF (Rp) | LOKASI | SUMBER DANA | PRIORITAS | | | TARGET | PAGU INDIKATIF (Rp) | |
| | | | | | | | | | | | NASIONAL | DAERAH | | | | |
| 1 | 2 | 3 | 4 | 5 | 6 | 7 | 8 | 9 | 10 | 11 | 12 | 13 | 14 | 15 | 16 | 17 |
| | 1 | URUSAN PEMERINTAHAN WAJIB YANG BERKAITAN DENGAN PELAYANAN DASAR | | | | | | 2.496.433.497,00 | | | | | | | 2.496.433.497,00 | |
| | 1.02 | URUSAN PEMERINTAHAN BIDANG KESEHATAN | | | | | | 2.496.433.497,00 | | | | | | | 2.496.433.497,00 | |
| 1. | 1.02.01 | PROGRAM PENUNJANG URUSAN PEMERINTAHAN DAERAH KABUPATEN/KOTA | Nilai Indeks Kepuasan Masyarakat terhadap layanan perangkat daerah Persentase pemenuhan kebutuhan administrasi perkantoran Persentase pemenuhan layanan sarana dan prasarana kerja | 79 100 % 100 % 100 % 100 % 79 | | | 78 100 % 100 % | 2.496.433.497,00 | | | | | | 79 100 % 100 % 100 % 100 % 79 | 2.496.433.497,00 | |
| | 1.02.01.2.10 | Peningkatan Pelayanan BLUD | Pengelolaan Badan Layanan Umum Daerah (BLUD) pada Puskesmas dan Rumah Sakit Umum Sukadana | - | | | 35 Puskesmas dan RS | 2.496.433.497,00 | | | - | Peningkat n kualitas hidup SDM Meningkatk an kualitas SDM berkualitas dan berdaya saing tinggi | - | - | 2.496.433.497,00 | PUSKESMAS WAY MILI |
| | 1.02.01.2.10.0001 | Pelayanan dan Penunjang Pelayanan BLUD | | | | | | | | | | | | | | |
| | | | - | | | | - | 2.496.433.497,00 | - | - | - | Peningkata n kualitas hidup SDM Meningkatk an kualitas SDM berkualitas dan berdaya saing tinggi | - | | 2.496.433.497,00 | PUSKESMAS WAY MILI |
| | | DINAS PEKERJAAN UMUM DAN PENATAAN RUANG | | | | | | 144.470.000.000,00 | | | | | | | 143.841.000.000,00 | |
| | 1 | URUSAN PEMERINTAHAN WAJIB YANG BERKAITAN DENGAN PELAYANAN DASAR | | | | | | 144.470.000.000,00 | | | | | | | 143.841.000.000,00 | |
| | 1.03 | URUSAN PEMERINTAHAN BIDANG PEKERJAAN UMUM DAN PENATAAN RUANG | | | | | | 144.470.000.000,00 | | | | | | | 143.841.000.000,00 | |
| 1. | 1.03.01 | PROGRAM PENUNJANG URUSAN PEMERINTAHAN DAERAH KABUPATEN/KOTA | Indeks Kepuasan Masyarakat terhadap layanan perangkat daerah | 76.61 % | | | 76.61 % | 14.258.457.354,00 | | | | | | 76.61 % | 14.127.457.354,00 | |

| NO | KODE | URUSAN / BIDANG URUSAN / PROGRAM / KEGIATAN / SUB KEGIATAN | INDIKATOR PROGRAM / KEGIATAN / SUB KEGIATAN | TARGET AKHIR PERIODE RENSTRA OPD | REALISASI CAPAIAN RENJA OPD TAHUN 2023 | PRAKIRAAN CAPAIAN TARGET RENJA OPD TAHUN 2024 | CAPAIAN KINERJA DAN KERANGKA PENDANAAN | | | | | KELOMPOK SASARAN | PRAKIRAAN MAJU RENCANA TAHUN 2026 | | PERANGKAT DAERAH PENANGGUNG JAWAB | |
|----|-------------------|--|---|--|---|---|--|---------------------|---|---|--|--|--------------------------------------|---------------------|--------------------------------------|--|
| | | | | | | | TARGET 2025 | PAGU INDIKATIF (Rp) | LOKASI | SUMBER DANA | PRIORITAS | | TARGET | PAGU INDIKATIF (Rp) | | |
| | | | | | | | | | | | NASIONAL | | | | | DAERAH |
| 1 | 2 | 3 | 4 | 5 | 6 | 7 | 8 | 9 | 10 | 11 | 12 | 13 | 14 | 15 | 16 | 17 |
| | 1.03.01.2.01 | Perencanaan, Penganggaran, dan Evaluasi Kinerja Perangkat Daerah | <i>Jumlah Dokumen Perencanaan, Penganggaran, dan Evaluasi Kinerja (Laporan)</i> | - | | | 19 Laporan | 1.750.000.000,00 | | | Melanjutka n Pengemb angan Infra struktur dan Meningkatk an Lapangan Kerja yang Berkualitas, Mendorong Kewirausah aan, Menge mbangkan Industri Kreatif serta Meng embangkan Agromariti m Industri di Sentra Produksi Melalui Peran Aktif Koperasi | Pembangu nan Infrastr uktur Meningkatk an Tata Kelola Pem erintahan dan Layanan Publik Berkualitas & Merata | Kabupaten Lampung Timur | - | 1.750.000.000,00 | DINAS PEKERJAAN UMUM DAN PENATAAN RUANG |
| | 1.03.01.2.01.0001 | Penyusunan Dokumen Perencanaan Perangkat Daerah | | | | | | | | | | | | | | |
| | | | <i>Jumlah Dokumen Perencanaan Perangkat Daerah</i> | | | | 1 Dokumen | 1.500.000.000,00 | Kab. Lampung Timur, Sukadana, Semua Kel/Desa | DANA TRANSFER UMUM-DANA ALOKASI UMUM | Melanjutka n Pengemb angan Infra struktur dan Meningkatk an Lapangan Kerja yang Berkualitas, Mendorong Kewirausah aan, Menge mbangkan Industri Kreatif serta Meng embangkan Agromariti m Industri di Sentra Produksi Melalui Peran Aktif Koperasi | Pembangu nan Infrastr uktur Meningkatk an Tata Kelola Pem erintahan dan Layanan Publik Berkualitas & Merata | Kabupaten Lampung Timur | | 1.500.000.000,00 | DINAS PEKERJAAN UMUM DAN PENATAAN RUANG |
| | 1.03.01.2.01.0002 | Koordinasi dan Penyusunan Dokumen RKA-SKPD | | | | | | | | | | | | | | |

| NO | KODE | URUSAN / BIDANG URUSAN / PROGRAM / KEGIATAN / SUB KEGIATAN | INDIKATOR PROGRAM / KEGIATAN / SUB KEGIATAN | TARGET AKHIR PERIODE RENSTRA OPD | REALISASI CAPAIAN RENJA OPD TAHUN 2023 | PRAKIRAAN CAPAIAN TARGET RENJA OPD TAHUN 2024 | CAPAIAN KINERJA DAN KERANGKA PENDANAAN | | | | | KELOMPOK SASARAN | PRAKIRAAN MAJU RENCANA TAHUN 2026 | | PERANGKAT DAERAH PENANGGUNG JAWAB | |
|----|-------------------|---|---|--|---|---|--|---------------------|--|--------------------------------------|---|---------------------------|--------------------------------------|---------------------|--------------------------------------|---|
| | | | | | | | TARGET 2025 | PAGU INDIKATIF (Rp) | LOKASI | SUMBER DANA | PRIORITAS | | TARGET | PAGU INDIKATIF (Rp) | | |
| | | | | | | | | | | | NASIONAL | | | | | DAERAH |
| 1 | 2 | 3 | 4 | 5 | 6 | 7 | 8 | 9 | 10 | 11 | 12 | 13 | 14 | 15 | 16 | 17 |
| | | | <i>Jumlah Dokumen RKA-SKPD dan Laporan Hasil Koordinasi Penyusunan Dokumen RKA-SKPD</i> | | | | 1 Dokumen | 100.000.000,00 | Kab. Lampung Timur, Sukadana, Semua Kel/Desa | DANA TRANSFER UMUM-DANA ALOKASI UMUM | Melanjutkan Pengembangan Infrastruktur dan Meningkatkan Lapangan Kerja yang Berkualitas, Mendorong Kewirausahaan, Mengembangkan Industri Kreatif serta Mengembangkan Agromaritim Industri di Sentra Produksi Melalui Peran Aktif Koperasi | Pembangunan Infrastruktur | Kabupaten Lampung Timur | | 100.000.000,00 | DINAS PEKERJAAN UMUM DAN PENATAAN RUANG |
| | 1.03.01.2.01.0006 | Koordinasi dan Penyusunan Laporan Capaian Kinerja dan Ikhtisar Realisasi Kinerja SKPD | | | | | | | | | | | | | | |
| | | | <i>Jumlah Laporan Capaian Kinerja dan Ikhtisar Realisasi Kinerja SKPD dan Laporan Hasil Koordinasi Penyusunan Laporan Capaian Kinerja dan Ikhtisar Realisasi Kinerja SKPD</i> | | | | 1 Laporan | 100.000.000,00 | Kab. Lampung Timur, Sukadana, Semua Kel/Desa | DANA TRANSFER UMUM-DANA ALOKASI UMUM | Melanjutkan Pengembangan Infrastruktur dan Meningkatkan Lapangan Kerja yang Berkualitas, Mendorong Kewirausahaan, Mengembangkan Industri Kreatif serta Mengembangkan Agromaritim Industri di Sentra Produksi Melalui Peran Aktif Koperasi | - | Kabupaten Lampung Timur | | 100.000.000,00 | DINAS PEKERJAAN UMUM DAN PENATAAN RUANG |
| | 1.03.01.2.01.0007 | Evaluasi Kinerja Perangkat Daerah | | | | | | | | | | | | | | |

| NO | KODE | URUSAN / BIDANG URUSAN / PROGRAM / KEGIATAN / SUB KEGIATAN | INDIKATOR PROGRAM / KEGIATAN / SUB KEGIATAN | TARGET AKHIR PERIODE RENSTRA OPD | REALISASI CAPAIAN RENJA OPD TAHUN 2023 | PRAKIRAAN CAPAIAN TARGET RENJA OPD TAHUN 2024 | CAPAIAN KINERJA DAN KERANGKA PENDANAAN | | | | | KELOMPOK SASARAN | PRAKIRAAN MAJU RENCANA TAHUN 2026 | | PERANGKAT DAERAH PENANGGUNG JAWAB | |
|----|-------------------|---|---|--|---|---|--|---------------------|--|--------------------------------------|---|---|--------------------------------------|---------------------|--------------------------------------|---|
| | | | | | | | TARGET 2025 | PAGU INDIKATIF (Rp) | LOKASI | SUMBER DANA | PRIORITAS | | TARGET | PAGU INDIKATIF (Rp) | | |
| | | | | | | | | | | | NASIONAL | | | | | DAERAH |
| 1 | 2 | 3 | 4 | 5 | 6 | 7 | 8 | 9 | 10 | 11 | 12 | 13 | 14 | 15 | 16 | 17 |
| | | | <i>Jumlah Laporan Evaluasi Kinerja Perangkat Daerah</i> | | | | 1 Laporan | 50.000.000,00 | Kab. Lampung Timur, Sukadana, Semua Kel/Desa | DANA TRANSFER UMUM-DANA ALOKASI UMUM | Melanjutkan Pengembangan Infrastruktur dan Meningkatkan Lapangan Kerja yang Berkualitas, Mendorong Kewirausahaan, Mengembangkan Industri Kreatif serta Mengembangkan Agromaritim Industri di Sentra Produksi Melalui Peran Aktif Koperasi | Memantapkan infrastruktur mendukung peningkatan ekonomi & pelayanan dasar | Kabupaten Lampung Timur | | 50.000.000,00 | DINAS PEKERJAAN UMUM DAN PENATAAN RUANG |
| | 1.03.01.2.02 | Administrasi Keuangan Perangkat Daerah | <i>Jumlah Layanan administrasi keuangan</i> | - | | | 6 Kegiatan | 9.599.013.641,00 | | | Melanjutkan Pengembangan Infrastruktur dan Meningkatkan Lapangan Kerja yang Berkualitas, Mendorong Kewirausahaan, Mengembangkan Industri Kreatif serta Mengembangkan Agromaritim Industri di Sentra Produksi Melalui Peran Aktif Koperasi | Pembangunan Infrastruktur Memantapkan infrastruktur mendukung peningkatan ekonomi & pelayanan dasar | Kabupaten Lampung Timur | - | 9.599.013.641,00 | DINAS PEKERJAAN UMUM DAN PENATAAN RUANG |
| | 1.03.01.2.02.0001 | Penyediaan Gaji dan Tunjangan ASN | | | | | | | | | | | | | | |

| NO | KODE | URUSAN / BIDANG URUSAN / PROGRAM / KEGIATAN / SUB KEGIATAN | INDIKATOR PROGRAM / KEGIATAN / SUB KEGIATAN | TARGET AKHIR PERIODE RENSTRA OPD | REALISASI CAPAIAN RENJA OPD TAHUN 2023 | PRAKIRAAN CAPAIAN TARGET RENJA OPD TAHUN 2024 | CAPAIAN KINERJA DAN KERANGKA PENDANAAN | | | | | | KELOMPOK SASARAN | PRAKIRAAN MAJU RENCANA TAHUN 2026 | | PERANGKAT DAERAH PENANGGUNG JAWAB |
|----|-------------------|---|---|--|---|---|--|---------------------|--|--------------------------------------|---|---|-------------------------|--------------------------------------|---------------------|---|
| | | | | | | | TARGET 2025 | PAGU INDIKATIF (Rp) | LOKASI | SUMBER DANA | PRIORITAS | | | TARGET | PAGU INDIKATIF (Rp) | |
| | | | | | | | | | | | NASIONAL | DAERAH | | | | |
| 1 | 2 | 3 | 4 | 5 | 6 | 7 | 8 | 9 | 10 | 11 | 12 | 13 | 14 | 15 | 16 | 17 |
| | | | <i>Jumlah Orang yang Menerima Gaji dan Tunjangan ASN</i> | | | | 97 Orang/bulan | 8.360.783.641,00 | Kab. Lampung Timur, Semua Kecamatan, Semua Kel/Desa Kab. Lampung Timur, Sukadana, Semua Kel/Desa | DANA TRANSFER UMUM-DANA ALOKASI UMUM | Melanjutkan Pengembangan Infrastruktur dan Meningkatkan Lapangan Kerja yang Berkualitas, Mendorong Kewirausahaan, Mengembangkan Industri Kreatif serta Mengembangkan Agromaritim Industri di Sentra Produksi Melalui Peran Aktif Koperasi | Pembangunan Infrastruktur Memantapkan infrastruktur mendukung peningkatan ekonomi & pelayanan dasar | Kabupaten Lampung Timur | | 8.360.783.641,00 | DINAS PEKERJAAN UMUM DAN PENATAAN RUANG |
| | 1.03.01.2.02.0002 | Penyediaan Administrasi Pelaksanaan Tugas ASN | | | | | | | | | | | | | | |
| | | | <i>Jumlah Dokumen Hasil Penyediaan Administrasi Pelaksanaan Tugas ASN</i> | | | | 1 Dokumen | 1.008.230.000,00 | Kab. Lampung Timur, Sukadana, Semua Kel/Desa | DANA TRANSFER UMUM-DANA ALOKASI UMUM | Melanjutkan Pengembangan Infrastruktur dan Meningkatkan Lapangan Kerja yang Berkualitas, Mendorong Kewirausahaan, Mengembangkan Industri Kreatif serta Mengembangkan Agromaritim Industri di Sentra Produksi Melalui Peran Aktif Koperasi | Pembangunan Infrastruktur Memantapkan infrastruktur mendukung peningkatan ekonomi & pelayanan dasar | Kabupaten Lampung Timur | | 1.008.230.000,00 | DINAS PEKERJAAN UMUM DAN PENATAAN RUANG |
| | 1.03.01.2.02.0003 | Pelaksanaan Penatausahaan dan Pengujian/Verifikasi Keuangan SKPD | | | | | | | | | | | | | | |

| NO | KODE | URUSAN / BIDANG URUSAN / PROGRAM / KEGIATAN / SUB KEGIATAN | INDIKATOR PROGRAM / KEGIATAN / SUB KEGIATAN | TARGET AKHIR PERIODE RENSTRA OPD | REALISASI CAPAIAN RENJA OPD TAHUN 2023 | PRAKIRAAN CAPAIAN TARGET RENJA OPD TAHUN 2024 | CAPAIAN KINERJA DAN KERANGKA PENDANAAN | | | | | KELOMPOK SASARAN | PRAKIRAAN MAJU RENCANA TAHUN 2026 | | PERANGKAT DAERAH PENANGGUNG JAWAB | |
|----|-------------------|---|---|--|---|---|--|---------------------|--|--------------------------------------|---|---|--------------------------------------|---------------------|--------------------------------------|---|
| | | | | | | | TARGET 2025 | PAGU INDIKATIF (Rp) | LOKASI | SUMBER DANA | PRIORITAS | | TARGET | PAGU INDIKATIF (Rp) | | |
| | | | | | | | | | | | NASIONAL | | | | | DAERAH |
| 1 | 2 | 3 | 4 | 5 | 6 | 7 | 8 | 9 | 10 | 11 | 12 | 13 | 14 | 15 | 16 | 17 |
| | | | <i>Jumlah Dokumen Penatausahaan dan Pengujian/Verifikasi Keuangan SKPD</i> | | | | 1 Dokumen | 150.000.000,00 | Kab. Lampung Timur, Sukadana, Semua Kel/Desa | DANA TRANSFER UMUM-DANA ALOKASI UMUM | Melanjutkan Pengembangan Infrastruktur dan Meningkatkan Lapangan Kerja yang Berkualitas, Mendorong Kewirausahaan, Mengembangkan Industri Kreatif serta Mengembangkan Agromaritim Industri di Sentra Produksi Melalui Peran Aktif Koperasi | Pembangunan Infrastruktur | Kabupaten Lampung Timur | | 150.000.000,00 | DINAS PEKERJAAN UMUM DAN PENATAAN RUANG |
| | 1.03.01.2.02.0005 | Koordinasi dan Penyusunan Laporan Keuangan Akhir Tahun SKPD | | | | | | | | | | | | | | |
| | | | <i>Jumlah Laporan Keuangan Akhir Tahun SKPD dan Laporan Hasil Koordinasi Penyusunan Laporan Keuangan Akhir Tahun SKPD</i> | | | | 1 Laporan | 20.000.000,00 | Kab. Lampung Timur, Semua Kecamatan, Semua Kel/Desa Kab. Lampung Timur, Sukadana, Semua Kel/Desa | DANA TRANSFER UMUM-DANA ALOKASI UMUM | Melanjutkan Pengembangan Infrastruktur dan Meningkatkan Lapangan Kerja yang Berkualitas, Mendorong Kewirausahaan, Mengembangkan Industri Kreatif serta Mengembangkan Agromaritim Industri di Sentra Produksi Melalui Peran Aktif Koperasi | Pembangunan Infrastruktur Memantapkan infrastruktur mendukung peningkatan ekonomi & pelayanan dasar | Kabupaten Lampung Timur | | 20.000.000,00 | DINAS PEKERJAAN UMUM DAN PENATAAN RUANG |
| | 1.03.01.2.02.0006 | Pengelolaan dan Penyiapan Bahan Tanggapan Pemeriksaan | | | | | | | | | | | | | | |

| NO | KODE | URUSAN / BIDANG URUSAN / PROGRAM / KEGIATAN / SUB KEGIATAN | INDIKATOR PROGRAM / KEGIATAN / SUB KEGIATAN | TARGET AKHIR PERIODE RENSTRA OPD | REALISASI CAPAIAN RENJA OPD TAHUN 2023 | PRAKIRAAN CAPAIAN TARGET RENJA OPD TAHUN 2024 | CAPAIAN KINERJA DAN KERANGKA PENDANAAN | | | | | KELOMPOK SASARAN | PRAKIRAAN MAJU RENCANA TAHUN 2026 | | PERANGKAT DAERAH PENANGGUNG JAWAB | |
|----|-------------------|---|--|--|---|---|--|---------------------|---|---|--|-----------------------------------|--------------------------------------|---------------------|--------------------------------------|--|
| | | | | | | | TARGET 2025 | PAGU INDIKATIF (Rp) | LOKASI | SUMBER DANA | PRIORITAS | | TARGET | PAGU INDIKATIF (Rp) | | |
| | | | | | | | | | | | NASIONAL | | | | | DAERAH |
| 1 | 2 | 3 | 4 | 5 | 6 | 7 | 8 | 9 | 10 | 11 | 12 | 13 | 14 | 15 | 16 | 17 |
| | | | <i>Jumlah Dokumen Bahan Tanggapan Pemeriksaan dan Tindak Lanjut Pemeriksaan</i> | | | | 1 Dokumen | 20.000.000,00 | Kab. Lampung Timur, Sukadana, Semua Kel/Desa | DANA TRANSFER UMUM-DANA ALOKASI UMUM | Melanjutka n Pengemb angan Infra struktur dan Meningkatk an Lapangan Kerja yang Berkualitas, Mendorong Kewirausah aan, Menge mbangkan Industri Kreatif serta Meng embangkan Agromariti m Industri di Sentra Produksi Melalui Peran Aktif Koperasi | Pembangu nan Infrastr uktur | Kabupaten Lampung Timur | | 20.000.000,00 | DINAS PEKERJAAN UMUM DAN PENATAAN RUANG |
| | 1.03.01.2.02.0007 | Koordinasi dan Penyusunan Laporan Keuangan Bulanan/ Triwulanan/ Semesteran SKPD | | | | | | | | | | | | | | |
| | | | <i>Jumlah Laporan Keuangan Bulanan/ Triwulanan/ Semesteran SKPD dan Laporan Koordinasi Penyusunan Laporan Keuangan Bulanan/Triwulana n/Semesteran SKPD</i> | | | | 1 Laporan | 40.000.000,00 | Kab. Lampung Timur, Sukadana, Semua Kel/Desa | DANA TRANSFER UMUM-DANA ALOKASI UMUM | Melanjutka n Pengemb angan Infra struktur dan Meningkatk an Lapangan Kerja yang Berkualitas, Mendorong Kewirausah aan, Menge mbangkan Industri Kreatif serta Meng embangkan Agromariti m Industri di Sentra Produksi Melalui Peran Aktif Koperasi | Pembangu nan Infrastr uktur | Kabupaten Lampung Timur | | 40.000.000,00 | DINAS PEKERJAAN UMUM DAN PENATAAN RUANG |

| NO | KODE | URUSAN / BIDANG URUSAN / PROGRAM / KEGIATAN / SUB KEGIATAN | INDIKATOR PROGRAM / KEGIATAN / SUB KEGIATAN | TARGET AKHIR PERIODE RENSTRA OPD | REALISASI CAPAIAN RENJA OPD TAHUN 2023 | PRAKIRAAN CAPAIAN TARGET RENJA OPD TAHUN 2024 | CAPAIAN KINERJA DAN KERANGKA PENDANAAN | | | | | KELOMPOK SASARAN | PRAKIRAAN MAJU RENCANA TAHUN 2026 | | PERANGKAT DAERAH PENANGGUNG JAWAB | |
|----|-------------------|---|--|--|---|---|--|---------------------|--|--------------------------------------|---|---------------------------|--------------------------------------|---------------------|--------------------------------------|---|
| | | | | | | | TARGET 2025 | PAGU INDIKATIF (Rp) | LOKASI | SUMBER DANA | PRIORITAS | | TARGET | PAGU INDIKATIF (Rp) | | |
| | | | | | | | | | | | NASIONAL | | | | | DAERAH |
| 1 | 2 | 3 | 4 | 5 | 6 | 7 | 8 | 9 | 10 | 11 | 12 | 13 | 14 | 15 | 16 | 17 |
| | 1.03.01.2.03 | Administrasi Barang Milik Daerah pada Perangkat Daerah | Jumlah layanan administrasi Barang Milik Daerah | - | | | 2 Kegiatan | 40.000.000,00 | | | Melanjutkan Pengembangan Infrastruktur dan Meningkatkan Lapangan Kerja yang Berkualitas, Mendorong Kewirausahaan, Mengembangkan Industri Kreatif serta Mengembangkan Agromaritim Industri di Sentra Produksi Melalui Peran Aktif Koperasi | Pembangunan Infrastruktur | Kabupaten Lampung Timur | - | 40.000.000,00 | DINAS PEKERJAAN UMUM DAN PENATAAN RUANG |
| | 1.03.01.2.03.0006 | Penatausahaan Barang Milik Daerah pada SKPD | | | | | | | | | | | | | | |
| | | | Jumlah Laporan Penatausahaan Barang Milik Daerah pada SKPD | | | | 1 Laporan | 40.000.000,00 | Kab. Lampung Timur, Sukadana, Semua Kel/Desa | DANA TRANSFER UMUM-DANA ALOKASI UMUM | Melanjutkan Pengembangan Infrastruktur dan Meningkatkan Lapangan Kerja yang Berkualitas, Mendorong Kewirausahaan, Mengembangkan Industri Kreatif serta Mengembangkan Agromaritim Industri di Sentra Produksi Melalui Peran Aktif Koperasi | Pembangunan Infrastruktur | Kabupaten Lampung Timur | | 40.000.000,00 | DINAS PEKERJAAN UMUM DAN PENATAAN RUANG |

| NO | KODE | URUSAN / BIDANG URUSAN / PROGRAM / KEGIATAN / SUB KEGIATAN | INDIKATOR PROGRAM / KEGIATAN / SUB KEGIATAN | TARGET AKHIR PERIODE RENSTRA OPD | REALISASI CAPAIAN RENJA OPD TAHUN 2023 | PRAKIRAAN CAPAIAN TARGET RENJA OPD TAHUN 2024 | CAPAIAN KINERJA DAN KERANGKA PENDANAAN | | | | | | KELOMPOK SASARAN | PRAKIRAAN MAJU RENCANA TAHUN 2026 | | PERANGKAT DAERAH PENANGGUNG JAWAB |
|----|-------------------|---|--|--|---|---|--|---------------------|--|---|---|-----------------------------------|----------------------------|--------------------------------------|---------------------|--|
| | | | | | | | TARGET 2025 | PAGU INDIKATIF (Rp) | LOKASI | SUMBER DANA | PRIORITAS | | | TARGET | PAGU INDIKATIF (Rp) | |
| | | | | | | | | | | | NASIONAL | DAERAH | | | | |
| 1 | 2 | 3 | 4 | 5 | 6 | 7 | 8 | 9 | 10 | 11 | 12 | 13 | 14 | 15 | 16 | 17 |
| | 1.03.01.2.05 | Administrasi Kepegawaian Perangkat Daerah | Jumlah layanan administrasi kepegawaian (orang) | - | | | 132 Pegawai | 60.000.000,00 | | | Melanjutka n Pengemb angan Infra struktur dan Meningkatk an Lapangan Kerja yang Berkualitas, Mendorong Kewirausah aan, Mene mbangkan Industri Kreatif serta Meng embangkan Agromariti m Industri di Sentra Produksi Melalui Peran Aktif Koperasi | Pembangu nan Infrastr uktur | Kabupaten Lampung Timur | - | 60.000.000,00 | DINAS PEKERJAAN UMUM DAN PENATAAN RUANG |
| | 1.03.01.2.05.0003 | Pendataan dan Pengolahan Administrasi Kepegawaian | | | | | | | | | | | | | | |
| | | | Jumlah Dokumen Pendataan dan Pengolahan Administrasi Kepegawaian | | | | 1 Dokumen | 60.000.000,00 | Kab. Lampung Timur, Semua Kecamatan, Semua Kel/Desa | DANA TRANSFER UMUM-DANA ALOKASI UMUM | Melanjutka n Pengemb angan Infra struktur dan Meningkatk an Lapangan Kerja yang Berkualitas, Mendorong Kewirausah aan, Mene mbangkan Industri Kreatif serta Meng embangkan Agromariti m Industri di Sentra Produksi Melalui Peran Aktif Koperasi | Pembangu nan Infrastr uktur | Kabupaten Lampung Timur | | 60.000.000,00 | DINAS PEKERJAAN UMUM DAN PENATAAN RUANG |

| NO | KODE | URUSAN / BIDANG URUSAN / PROGRAM / KEGIATAN / SUB KEGIATAN | INDIKATOR PROGRAM / KEGIATAN / SUB KEGIATAN | TARGET AKHIR PERIODE RENSTRA OPD | REALISASI CAPAIAN RENJA OPD TAHUN 2023 | PRAKIRAAN CAPAIAN TARGET RENJA OPD TAHUN 2024 | CAPAIAN KINERJA DAN KERANGKA PENDANAAN | | | | | KELOMPOK SASARAN | PRAKIRAAN MAJU RENCANA TAHUN 2026 | | PERANGKAT DAERAH PENANGGUNG JAWAB | |
|----|-------------------|---|---|--|---|---|--|---------------------|--|--------------------------------------|---|---|--------------------------------------|---------------------|--------------------------------------|---|
| | | | | | | | TARGET 2025 | PAGU INDIKATIF (Rp) | LOKASI | SUMBER DANA | PRIORITAS | | TARGET | PAGU INDIKATIF (Rp) | | |
| | | | | | | | | | | | NASIONAL | | | | | DAERAH |
| 1 | 2 | 3 | 4 | 5 | 6 | 7 | 8 | 9 | 10 | 11 | 12 | 13 | 14 | 15 | 16 | 17 |
| | 1.03.01.2.06 | Administrasi Umum Perangkat Daerah | <i>Jumlah layanan administrasi umum</i> | - | | | 7 Kegiatan | 454.000.000,00 | | | Melanjutkan Pengembangan Infrastruktur dan Meningkatkan Lapangan Kerja yang Berkualitas, Mendorong Kewirausahaan, Mengembangkan Industri Kreatif serta Mengembangkan Agromaritim Industri di Sentra Produksi Melalui Peran Aktif Koperasi | Memantapkan infrastruktur mendukung peningkatan ekonomi & pelayanan dasar | Kabupaten Lampung Timur | - | 454.000.000,00 | DINAS PEKERJAAN UMUM DAN PENATAAN RUANG |
| | 1.03.01.2.06.0001 | Penyediaan Komponen Instalasi Listrik/Penerangan Bangunan Kantor | | | | | | | | | | | | | | |
| | | | <i>Jumlah Paket Komponen Instalasi Listrik/Penerangan Bangunan Kantor yang Disediakan</i> | | | | 1 Paket | 9.000.000,00 | Kab. Lampung Timur, Sukadana, Semua Kel/Desa | DANA TRANSFER UMUM-DANA ALOKASI UMUM | Melanjutkan Pengembangan Infrastruktur dan Meningkatkan Lapangan Kerja yang Berkualitas, Mendorong Kewirausahaan, Mengembangkan Industri Kreatif serta Mengembangkan Agromaritim Industri di Sentra Produksi Melalui Peran Aktif Koperasi | Memantapkan infrastruktur mendukung peningkatan ekonomi & pelayanan dasar | Kabupaten Lampung Timur | | 9.000.000,00 | DINAS PEKERJAAN UMUM DAN PENATAAN RUANG |
| | 1.03.01.2.06.0003 | Penyediaan Peralatan Rumah Tangga | | | | | | | | | | | | | | |

| NO | KODE | URUSAN / BIDANG URUSAN / PROGRAM / KEGIATAN / SUB KEGIATAN | INDIKATOR PROGRAM / KEGIATAN / SUB KEGIATAN | TARGET AKHIR PERIODE RENSTRA OPD | REALISASI CAPAIAN RENJA OPD TAHUN 2023 | PRAKIRAAN CAPAIAN TARGET RENJA OPD TAHUN 2024 | CAPAIAN KINERJA DAN KERANGKA PENDANAAN | | | | | KELOMPOK SASARAN | PRAKIRAAN MAJU RENCANA TAHUN 2026 | | PERANGKAT DAERAH PENANGGUNG JAWAB | |
|----|-------------------|---|--|--|---|---|--|---------------------|---|---|--|--|--------------------------------------|---------------------|--------------------------------------|--|
| | | | | | | | TARGET 2025 | PAGU INDIKATIF (Rp) | LOKASI | SUMBER DANA | PRIORITAS | | TARGET | PAGU INDIKATIF (Rp) | | |
| | | | | | | | | | | | NASIONAL | | | | | DAERAH |
| 1 | 2 | 3 | 4 | 5 | 6 | 7 | 8 | 9 | 10 | 11 | 12 | 13 | 14 | 15 | 16 | 17 |
| | | | <i>Jumlah Paket Peralatan Rumah Tangga yang Disediakan</i> | | | | 1 Paket | 15.000.000,00 | Kab. Lampung Timur, Semua Kecamatan, Semua Kel/Desa Kab. Lampung Timur, Sukadana, Semua Kel/Desa | DANA TRANSFER UMUM-DANA ALOKASI UMUM | Melanjutka n Pengemb angan Infra struktur dan Meningkatk an Lapangan Kerja yang Berkualitas, Mendorong Kewirausah aan, Menge mbangkan Industri Kreatif serta Meng embangkan Agromariti m Industri di Sentra Produksi Melalui Peran Aktif Koperasi | Memantapk an infrastruktur mendukung peningkata n ekonomi & pelayanan dasar | Kabupaten Lampung Timur | | 15.000.000,00 | DINAS PEKERJAAN UMUM DAN PENATAAN RUANG |
| | 1.03.01.2.06.0004 | Penyediaan Bahan Logistik Kantor | | | | | | | | | | | | | | |
| | | | <i>Jumlah Paket Bahan Logistik Kantor yang Disediakan</i> | | | | 1 Paket | 200.000.000,00 | Kab. Lampung Timur, Sukadana, Semua Kel/Desa | DANA TRANSFER UMUM-DANA ALOKASI UMUM | Melanjutka n Pengemb angan Infra struktur dan Meningkatk an Lapangan Kerja yang Berkualitas, Mendorong Kewirausah aan, Menge mbangkan Industri Kreatif serta Meng embangkan Agromariti m Industri di Sentra Produksi Melalui Peran Aktif Koperasi | Pembangu nan Infrastr uktur Memantapk an infrastruktur mendukung peningkata n ekonomi & pelayanan dasar | Kabupaten Lampung Timur | | 200.000.000,00 | DINAS PEKERJAAN UMUM DAN PENATAAN RUANG |
| | 1.03.01.2.06.0005 | Penyediaan Barang Cetak dan Penggandaan | | | | | | | | | | | | | | |

| NO | KODE | URUSAN / BIDANG URUSAN / PROGRAM / KEGIATAN / SUB KEGIATAN | INDIKATOR PROGRAM / KEGIATAN / SUB KEGIATAN | TARGET AKHIR PERIODE RENSTRA OPD | REALISASI CAPAIAN RENJA OPD TAHUN 2023 | PRAKIRAAN CAPAIAN TARGET RENJA OPD TAHUN 2024 | CAPAIAN KINERJA DAN KERANGKA PENDANAAN | | | | | KELOMPOK SASARAN | PRAKIRAAN MAJU RENCANA TAHUN 2026 | | PERANGKAT DAERAH PENANGGUNG JAWAB | |
|----|-------------------|---|---|--|---|---|--|---------------------|---|---|--|--|--------------------------------------|---------------------|--------------------------------------|--|
| | | | | | | | TARGET 2025 | PAGU INDIKATIF (Rp) | LOKASI | SUMBER DANA | PRIORITAS | | TARGET | PAGU INDIKATIF (Rp) | | |
| | | | | | | | | | | | NASIONAL | | | | | DAERAH |
| 1 | 2 | 3 | 4 | 5 | 6 | 7 | 8 | 9 | 10 | 11 | 12 | 13 | 14 | 15 | 16 | 17 |
| | | | <i>Jumlah Paket Barang Cetakan dan Penggandaan yang Disediakan</i> | | | | 1 Paket | 80.000.000,00 | Kab. Lampung Timur, Sukadana, Semua Kel/Desa | DANA TRANSFER UMUM-DANA ALOKASI UMUM | Melanjutka n Pengemb angan Infra struktur dan Meningkatk an Lapangan Kerja yang Berkualitas, Mendorong Kewirausah aan, Menge mbangkan Industri Kreatif serta Meng embangkan Agromariti m Industri di Sentra Produksi Melalui Peran Aktif Koperasi | Pembangu nan Infrastr uktur Memantapk an infrastruktur mendukung peningkata n ekonomi & pelayanan dasar | Kabupaten Lampung Timur | | 80.000.000,00 | DINAS PEKERJAAN UMUM DAN PENATAAN RUANG |
| | 1.03.01.2.06.0006 | Penyediaan Bahan Bacaan dan Peraturan Perundang-undangan | | | | | | | | | | | | | | |
| | | | <i>Jumlah Dokumen Bahan Bacaan dan Peraturan Perundang-Undangan yang Disediakan</i> | | | | 1 Dokumen | 70.000.000,00 | Kab. Lampung Timur, Sukadana, Semua Kel/Desa | DANA TRANSFER UMUM-DANA ALOKASI UMUM | Melanjutka n Pengemb angan Infra struktur dan Meningkatk an Lapangan Kerja yang Berkualitas, Mendorong Kewirausah aan, Menge mbangkan Industri Kreatif serta Meng embangkan Agromariti m Industri di Sentra Produksi Melalui Peran Aktif Koperasi | Pembangu nan Infrastr uktur Memantapk an infrastruktur mendukung peningkata n ekonomi & pelayanan dasar | Kabupaten Lampung Timur | | 70.000.000,00 | DINAS PEKERJAAN UMUM DAN PENATAAN RUANG |
| | 1.03.01.2.06.0009 | Penyelenggaraan Rapat Koordinasi dan Konsultasi SKPD | | | | | | | | | | | | | | |

| NO | KODE | URUSAN / BIDANG URUSAN / PROGRAM / KEGIATAN / SUB KEGIATAN | INDIKATOR PROGRAM / KEGIATAN / SUB KEGIATAN | TARGET AKHIR PERIODE RENSTRA OPD | REALISASI CAPAIAN RENJA OPD TAHUN 2023 | PRAKIRAAN CAPAIAN TARGET RENJA OPD TAHUN 2024 | CAPAIAN KINERJA DAN KERANGKA PENDANAAN | | | | | KELOMPOK SASARAN | PRAKIRAAN MAJU RENCANA TAHUN 2026 | | PERANGKAT DAERAH PENANGGUNG JAWAB | |
|----|-------------------|---|--|--|---|---|--|---------------------|--|--------------------------------------|---|---|--------------------------------------|---------------------|--------------------------------------|---|
| | | | | | | | TARGET 2025 | PAGU INDIKATIF (Rp) | LOKASI | SUMBER DANA | PRIORITAS | | TARGET | PAGU INDIKATIF (Rp) | | |
| | | | | | | | | | | | NASIONAL | | | | | DAERAH |
| 1 | 2 | 3 | 4 | 5 | 6 | 7 | 8 | 9 | 10 | 11 | 12 | 13 | 14 | 15 | 16 | 17 |
| | | | <i>Jumlah Laporan Penyelenggaraan Rapat Koordinasi dan Konsultasi SKPD</i> | | | | 1 Laporan | 80.000.000,00 | Kab. Lampung Timur, Sukadana, Semua Kel/Desa | DANA TRANSFER UMUM-DANA ALOKASI UMUM | Melanjutkan Pengembangan Infrastruktur dan Meningkatkan Lapangan Kerja yang Berkualitas, Mendorong Kewirausahaan, Mengembangkan Industri Kreatif serta Mengembangkan Agromaritim Industri di Sentra Produksi Melalui Peran Aktif Koperasi | Pembangunan Infrastruktur Memantapkan infrastruktur mendukung peningkatan ekonomi & pelayanan dasar | Kabupaten Lampung Timur | | 80.000.000,00 | DINAS PEKERJAAN UMUM DAN PENATAAN RUANG |
| | 1.03.01.2.07 | Pengadaan Barang Milik Daerah Penunjang Urusan Pemerintah Daerah | <i>Jumlah pengadaan Barang Milik Daerah</i> | - | | | 18 Unit | 20.000.000,00 | | | Melanjutkan Pengembangan Infrastruktur dan Meningkatkan Lapangan Kerja yang Berkualitas, Mendorong Kewirausahaan, Mengembangkan Industri Kreatif serta Mengembangkan Agromaritim Industri di Sentra Produksi Melalui Peran Aktif Koperasi | Pembangunan Infrastruktur Memantapkan infrastruktur mendukung peningkatan ekonomi & pelayanan dasar | Kabupaten Lampung Timur | - | 20.000.000,00 | DINAS PEKERJAAN UMUM DAN PENATAAN RUANG |
| | 1.03.01.2.07.0010 | Pengadaan Sarana dan Prasarana Gedung Kantor atau Bangunan Lainnya | | | | | | | | | | | | | | |

| NO | KODE | URUSAN / BIDANG URUSAN / PROGRAM / KEGIATAN / SUB KEGIATAN | INDIKATOR PROGRAM / KEGIATAN / SUB KEGIATAN | TARGET AKHIR PERIODE RENSTRA OPD | REALISASI CAPAIAN RENJA OPD TAHUN 2023 | PRAKIRAAN CAPAIAN TARGET RENJA OPD TAHUN 2024 | CAPAIAN KINERJA DAN KERANGKA PENDANAAN | | | | | | KELOMPOK SASARAN | PRAKIRAAN MAJU RENCANA TAHUN 2026 | | PERANGKAT DAERAH PENANGGUNG JAWAB |
|----|-------------------|---|---|--|---|---|--|---------------------|--|--------------------------------------|---|---|-------------------------|--------------------------------------|---------------------|---|
| | | | | | | | TARGET 2025 | PAGU INDIKATIF (Rp) | LOKASI | SUMBER DANA | PRIORITAS | | | TARGET | PAGU INDIKATIF (Rp) | |
| | | | | | | | | | | | NASIONAL | DAERAH | | | | |
| 1 | 2 | 3 | 4 | 5 | 6 | 7 | 8 | 9 | 10 | 11 | 12 | 13 | 14 | 15 | 16 | 17 |
| | | | <i>Jumlah Unit Sarana dan Prasarana Gedung Kantor atau Bangunan Lainnya yang Disediakan</i> | | | | 1 Unit | 20.000.000,00 | Kab. Lampung Timur, Semua Kecamatan, Semua Kel/Desa Kab. Lampung Timur, Sukadana, Semua Kel/Desa | DANA TRANSFER UMUM-DANA ALOKASI UMUM | Melanjutkan Pengembangan Infrastruktur dan Meningkatkan Lapangan Kerja yang Berkualitas, Mendorong Kewirausahaan, Mengembangkan Industri Kreatif serta Mengembangkan Agromaritim Industri di Sentra Produksi Melalui Peran Aktif Koperasi | Pembangunan Infrastruktur Memantapkan infrastruktur mendukung peningkatan ekonomi & pelayanan dasar | Kabupaten Lampung Timur | | 20.000.000,00 | DINAS PEKERJAAN UMUM DAN PENATAAN RUANG |
| | 1.03.01.2.08 | Penyediaan Jasa Penunjang Urusan Pemerintahan Daerah | <i>Jumlah layanan Penunjang Urusan Pemerintahan Daerah</i> | - | | | 4 Kegiatan | 1.524.443.713,00 | | | Melanjutkan Pengembangan Infrastruktur dan Meningkatkan Lapangan Kerja yang Berkualitas, Mendorong Kewirausahaan, Mengembangkan Industri Kreatif serta Mengembangkan Agromaritim Industri di Sentra Produksi Melalui Peran Aktif Koperasi | Pembangunan Infrastruktur Memantapkan infrastruktur mendukung peningkatan ekonomi & pelayanan dasar | Kabupaten Lampung Timur | - | 1.393.443.713,00 | DINAS PEKERJAAN UMUM DAN PENATAAN RUANG |
| | 1.03.01.2.08.0001 | Penyediaan Jasa Surat Menyurat | | | | | | | | | | | | | | |

| NO | KODE | URUSAN / BIDANG URUSAN / PROGRAM / KEGIATAN / SUB KEGIATAN | INDIKATOR PROGRAM / KEGIATAN / SUB KEGIATAN | TARGET AKHIR PERIODE RENSTRA OPD | REALISASI CAPAIAN RENJA OPD TAHUN 2023 | PRAKIRAAN CAPAIAN TARGET RENJA OPD TAHUN 2024 | CAPAIAN KINERJA DAN KERANGKA PENDANAAN | | | | | KELOMPOK SASARAN | PRAKIRAAN MAJU RENCANA TAHUN 2026 | | PERANGKAT DAERAH PENANGGUNG JAWAB | |
|----|-------------------|---|---|--|---|---|--|---------------------|--|---|--|--|--------------------------------------|---------------------|--------------------------------------|--|
| | | | | | | | TARGET 2025 | PAGU INDIKATIF (Rp) | LOKASI | SUMBER DANA | PRIORITAS | | TARGET | PAGU INDIKATIF (Rp) | | |
| | | | | | | | | | | | NASIONAL | | | | | DAERAH |
| 1 | 2 | 3 | 4 | 5 | 6 | 7 | 8 | 9 | 10 | 11 | 12 | 13 | 14 | 15 | 16 | 17 |
| | | | <i>Jumlah Laporan Penyediaan Jasa Surat Menyurat</i> | | | | 1 Laporan | 5.000.000,00 | Kab. Lampung Timur, Semua Kecamatan, Semua Kel/Desa | DANA TRANSFER UMUM-DANA ALOKASI UMUM | Melanjutka n Pengemb angan Infra struktur dan Meningkatk an Lapangan Kerja yang Berkualitas, Mendorong Kewirausah aan, Menge mbangkan Industri Kreatif serta Meng embangkan Agromariti m Industri di Sentra Produksi Melalui Peran Aktif Koperasi | Pembangu nan Infrastr uktur Memantapk an infrastruktur mendukung peningkata n ekonomi & pelayanan dasar | Kabupaten Lampung Timur | | 5.000.000,00 | DINAS PEKERJAAN UMUM DAN PENATAAN RUANG |
| | 1.03.01.2.08.0002 | Penyediaan Jasa Komunikasi, Sumber Daya Air dan Listrik | | | | | | | | | | | | | | |
| | | | <i>Jumlah Laporan Penyediaan Jasa Komunikasi, Sumber Daya Air dan Listrik yang Disediakan</i> | | | | 1 Laporan | 115.443.713,00 | - | DANA TRANSFER UMUM-DANA ALOKASI UMUM | Melanjutka n Pengemb angan Infra struktur dan Meningkatk an Lapangan Kerja yang Berkualitas, Mendorong Kewirausah aan, Menge mbangkan Industri Kreatif serta Meng embangkan Agromariti m Industri di Sentra Produksi Melalui Peran Aktif Koperasi | Pembangu nan Infrastr uktur Memantapk an infrastruktur mendukung peningkata n ekonomi & pelayanan dasar | Kabupaten Lampung Timur | | 115.443.713,00 | DINAS PEKERJAAN UMUM DAN PENATAAN RUANG |
| | 1.03.01.2.08.0003 | Penyediaan Jasa Peralatan dan Perlengkapan Kantor | | | | | | | | | | | | | | |

| NO | KODE | URUSAN / BIDANG URUSAN / PROGRAM / KEGIATAN / SUB KEGIATAN | INDIKATOR PROGRAM / KEGIATAN / SUB KEGIATAN | TARGET AKHIR PERIODE RENSTRA OPD | REALISASI CAPAIAN RENJA OPD TAHUN 2023 | PRAKIRAAN CAPAIAN TARGET RENJA OPD TAHUN 2024 | CAPAIAN KINERJA DAN KERANGKA PENDANAAN | | | | | KELOMPOK SASARAN | PRAKIRAAN MAJU RENCANA TAHUN 2026 | | PERANGKAT DAERAH PENANGGUNG JAWAB | |
|----|-------------------|---|---|--|---|---|--|---------------------|---|---|--|--|--------------------------------------|---------------------|--------------------------------------|--|
| | | | | | | | TARGET 2025 | PAGU INDIKATIF (Rp) | LOKASI | SUMBER DANA | PRIORITAS | | TARGET | PAGU INDIKATIF (Rp) | | |
| | | | | | | | | | | | NASIONAL | | | | | DAERAH |
| 1 | 2 | 3 | 4 | 5 | 6 | 7 | 8 | 9 | 10 | 11 | 12 | 13 | 14 | 15 | 16 | 17 |
| | | | <i>Jumlah Laporan Penyediaan Jasa Peralatan dan Perlengkapan Kantor yang Disediakan</i> | | | | 0 Laporan | 30.000.000,00 | Kab. Lampung Timur, Sukadana, Semua Kel/Desa | DANA TRANSFER UMUM-DANA ALOKASI UMUM | Melanjutka n Pengemb angan Infra struktur dan Meningkatk an Lapangan Kerja yang Berkualitas, Mendorong Kewirausah aan, Menge mbangkan Industri Kreatif serta Meng embangkan Agromariti m Industri di Sentra Produksi Melalui Peran Aktif Koperasi | Pembangu nan Infrastr uktur Memantapk an infrastruktur mendukung peningkata n ekonomi & pelayanan dasar | Kabupaten Lampung Timur | | 30.000.000,00 | DINAS PEKERJAAN UMUM DAN PENATAAN RUANG |
| | 1.03.01.2.08.0004 | Penyediaan Jasa Pelayanan Umum Kantor | | | | | | | | | | | | | | |
| | | | <i>Jumlah Laporan Penyediaan Jasa Pelayanan Umum Kantor yang Disediakan</i> | | | | 1 Laporan | 1.374.000.000,00 | - | DANA TRANSFER UMUM-DANA ALOKASI UMUM | Melanjutka n Pengemb angan Infra struktur dan Meningkatk an Lapangan Kerja yang Berkualitas, Mendorong Kewirausah aan, Menge mbangkan Industri Kreatif serta Meng embangkan Agromariti m Industri di Sentra Produksi Melalui Peran Aktif Koperasi | Pembangu nan Infrastr uktur Memantapk an infrastruktur mendukung peningkata n ekonomi & pelayanan dasar | Kabupaten Lampung Timur | | 1.243.000.000,00 | DINAS PEKERJAAN UMUM DAN PENATAAN RUANG |

| NO | KODE | URUSAN / BIDANG URUSAN / PROGRAM / KEGIATAN / SUB KEGIATAN | INDIKATOR PROGRAM / KEGIATAN / SUB KEGIATAN | TARGET AKHIR PERIODE RENSTRA OPD | REALISASI CAPAIAN RENJA OPD TAHUN 2023 | PRAKIRAAN CAPAIAN TARGET RENJA OPD TAHUN 2024 | CAPAIAN KINERJA DAN KERANGKA PENDANAAN | | | | | KELOMPOK SASARAN | PRAKIRAAN MAJU RENCANA TAHUN 2026 | | PERANGKAT DAERAH PENANGGUNG JAWAB | |
|----|-------------------|---|--|--|---|---|--|---------------------|--|--------------------------------------|---|---|--------------------------------------|---------------------|--------------------------------------|---|
| | | | | | | | TARGET 2025 | PAGU INDIKATIF (Rp) | LOKASI | SUMBER DANA | PRIORITAS | | TARGET | PAGU INDIKATIF (Rp) | | |
| | | | | | | | | | | | NASIONAL | | | | | DAERAH |
| 1 | 2 | 3 | 4 | 5 | 6 | 7 | 8 | 9 | 10 | 11 | 12 | 13 | 14 | 15 | 16 | 17 |
| | 1.03.01.2.09 | Pemeliharaan Barang Milik Daerah Penunjang Urusan Pemerintahan Daerah | Jumlah Pemeliharaan Barang Milik Daerah | - | | | 3 Kegiatan | 811.000.000,00 | | | Melanjutkan Pengembangan Infrastruktur dan Meningkatkan Lapangan Kerja yang Berkualitas, Mendorong Kewirausahaan, Mengembangkan Industri Kreatif serta Mengembangkan Agromaritim Industri di Sentra Produksi Melalui Peran Aktif Koperasi | Pembangunan Infrastruktur Memantapkan infrastruktur mendukung peningkatan ekonomi & pelayanan dasar | Kabupaten Lampung Timur | - | 811.000.000,00 | DINAS PEKERJAAN UMUM DAN PENATAAN RUANG |
| | 1.03.01.2.09.0002 | Penyediaan Jasa Pemeliharaan, Biaya Pemeliharaan, Pajak dan Perizinan Kendaraan Dinas Operasional atau Lapangan | | | | | | | | | | | | | | |
| | | | Jumlah Kendaraan Dinas Operasional atau Lapangan yang Dipelihara dan dibayarkan Pajak dan Perizinannya | | | | 47 Unit | 596.000.000,00 | Kab. Lampung Timur, Sukadana, Semua Kel/Desa | DANA TRANSFER UMUM-DANA ALOKASI UMUM | Melanjutkan Pengembangan Infrastruktur dan Meningkatkan Lapangan Kerja yang Berkualitas, Mendorong Kewirausahaan, Mengembangkan Industri Kreatif serta Mengembangkan Agromaritim Industri di Sentra Produksi Melalui Peran Aktif Koperasi | Pembangunan Infrastruktur Memantapkan infrastruktur mendukung peningkatan ekonomi & pelayanan dasar | Kabupaten Lampung Timur | | 596.000.000,00 | DINAS PEKERJAAN UMUM DAN PENATAAN RUANG |
| | 1.03.01.2.09.0003 | Penyediaan Jasa Pemeliharaan, Biaya Pemeliharaan dan Perizinan Alat Besar | | | | | | | | | | | | | | |

| NO | KODE | URUSAN / BIDANG URUSAN / PROGRAM / KEGIATAN / SUB KEGIATAN | INDIKATOR PROGRAM / KEGIATAN / SUB KEGIATAN | TARGET AKHIR PERIODE RENSTRA OPD | REALISASI CAPAIAN RENJA OPD TAHUN 2023 | PRAKIRAAN CAPAIAN TARGET RENJA OPD TAHUN 2024 | CAPAIAN KINERJA DAN KERANGKA PENDANAAN | | | | | KELOMPOK SASARAN | PRAKIRAAN MAJU RENCANA TAHUN 2026 | | PERANGKAT DAERAH PENANGGUNG JAWAB | |
|----|-------------------|---|---|--|---|---|--|---------------------|--|--------------------------------------|---|---|--------------------------------------|----------------------------------|--------------------------------------|---|
| | | | | | | | TARGET 2025 | PAGU INDIKATIF (Rp) | LOKASI | SUMBER DANA | PRIORITAS | | TARGET | PAGU INDIKATIF (Rp) | | |
| | | | | | | | | | | | NASIONAL | | | | | DAERAH |
| 1 | 2 | 3 | 4 | 5 | 6 | 7 | 8 | 9 | 10 | 11 | 12 | 13 | 14 | 15 | 16 | 17 |
| | | | <i>Jumlah Alat Besar yang Dipelihara dan dibayarkan Perizinannya</i> | | | | 1 Unit | 15.000.000,00 | Kab. Lampung Timur, Semua Kecamatan, Semua Kel/Desa Kab. Lampung Timur, Sukadana, Semua Kel/Desa | DANA TRANSFER UMUM-DANA ALOKASI UMUM | Melanjutkan Pengembangan Infrastruktur dan Meningkatkan Lapangan Kerja yang Berkualitas, Mendorong Kewirausahaan, Mengembangkan Industri Kreatif serta Mengembangkan Agromaritim Industri di Sentra Produksi Melalui Peran Aktif Koperasi | Pembangunan Infrastruktur Memantapkan infrastruktur mendukung peningkatan ekonomi & pelayanan dasar | Kabupaten Lampung Timur | | 15.000.000,00 | DINAS PEKERJAAN UMUM DAN PENATAAN RUANG |
| | 1.03.01.2.09.0009 | Pemeliharaan/Rehabilitasi Gedung Kantor dan Bangunan Lainnya | | | | | | | | | | | | | | |
| | | | <i>Jumlah Gedung Kantor dan Bangunan Lainnya yang Dipelihara/Direhabilitasi</i> | | | | 1 Unit | 200.000.000,00 | Kab. Lampung Timur, Sukadana, Semua Kel/Desa | DANA TRANSFER UMUM-DANA ALOKASI UMUM | Melanjutkan Pengembangan Infrastruktur dan Meningkatkan Lapangan Kerja yang Berkualitas, Mendorong Kewirausahaan, Mengembangkan Industri Kreatif serta Mengembangkan Agromaritim Industri di Sentra Produksi Melalui Peran Aktif Koperasi | Pembangunan Infrastruktur Memantapkan infrastruktur mendukung peningkatan ekonomi & pelayanan dasar | Kabupaten Lampung Timur | | 200.000.000,00 | DINAS PEKERJAAN UMUM DAN PENATAAN RUANG |
| 2. | 1.03.02 | PROGRAM PENGELOLAAN SUMBER DAYA AIR (SDA) | <i>Luas jaringan irigasi permukaan kewenangandaerah yang dibangun Luas jaringan irigasi permukaan kewenangan daerah yang direhabilitasi Persentase jaringan irigasi permukaan kondisi baik Persentase luas sawah beririgasi</i> | 15 % 200 Ha 200 Ha 54 % | | | 150 Ha 150 Ha 12 % 53 % | 4.360.000.000,00 | | | | | | 15 % 200 Ha 200 Ha 54 % | 4.360.000.000,00 | |

| NO | KODE | URUSAN / BIDANG URUSAN / PROGRAM / KEGIATAN / SUB KEGIATAN | INDIKATOR PROGRAM / KEGIATAN / SUB KEGIATAN | TARGET AKHIR PERIODE RENSTRA OPD | REALISASI CAPAIAN RENJA OPD TAHUN 2023 | PRAKIRAAN CAPAIAN TARGET RENJA OPD TAHUN 2024 | CAPAIAN KINERJA DAN KERANGKA PENDANAAN | | | | | | KELOMPOK SASARAN | PRAKIRAAN MAJU RENCANA TAHUN 2026 | | PERANGKAT DAERAH PENANGGUNG JAWAB |
|----|-------------------|--|---|----------------------------------|--|---|--|---------------------|---|--------------------------------------|---|---|-------------------------|-----------------------------------|---------------------|---|
| | | | | | | | TARGET 2025 | PAGU INDIKATIF (Rp) | LOKASI | SUMBER DANA | PRIORITAS | | | TARGET | PAGU INDIKATIF (Rp) | |
| | | | | | | | | | | | NASIONAL | DAERAH | | | | |
| 1 | 2 | 3 | 4 | 5 | 6 | 7 | 8 | 9 | 10 | 11 | 12 | 13 | 14 | 15 | 16 | 17 |
| | 1.03.02.2.01 | Pengelolaan SDA dan Bangunan Pengaman Pantai pada Wilayah Sungai (WS) dalam 1 (Satu) Daerah Kabupaten/Kota | Jumlah Pengelola SDA yang diberdayakan (Orang) | - | | | 70 Orang/Kelompok | 260.000.000,00 | | | Melanjutkan Pengembangan Infrastruktur dan Meningkatkan Lapangan Kerja yang Berkualitas, Mendorong Kewirausahaan, Mengembangkan Industri Kreatif serta Mengembangkan Agromaritim Industri di Sentra Produksi Melalui Peran Aktif Koperasi | Pembangunan Infrastruktur | Kabupaten Lampung Timur | - | 260.000.000,00 | DINAS PEKERJAAN UMUM DAN PENATAAN RUANG |
| | 1.03.02.2.01.0075 | Pembinaan dan Pemberdayaan Kelembagaan Pengelolaan SDA Kewenangan Kabupaten/Kota | | | | | | | | | | | | | | |
| | | | Jumlah Lembaga Pengelolaan SDA Kewenangan Kabupaten/Kota yang Dibina dan Diberdayakan | | | | 40 Lembaga | 260.000.000,00 | Kab. Lampung Timur, Semua Kecamatan, Semua Kel/Desa | DANA TRANSFER UMUM-DANA ALOKASI UMUM | Melanjutkan Pengembangan Infrastruktur dan Meningkatkan Lapangan Kerja yang Berkualitas, Mendorong Kewirausahaan, Mengembangkan Industri Kreatif serta Mengembangkan Agromaritim Industri di Sentra Produksi Melalui Peran Aktif Koperasi | Pembangunan Infrastruktur | Kabupaten Lampung Timur | | 260.000.000,00 | DINAS PEKERJAAN UMUM DAN PENATAAN RUANG |
| | 1.03.02.2.02 | Pengembangan dan Pengelolaan Sistem Irigasi Primer dan Sekunder pada Daerah Irigasi yang Luasnya di Bawah 1000 Ha dalam 1 (Satu) Daerah Kabupaten/Kota | Panjang Saluran Irigasi dalam Kondisi Baik | - | | | 3.8 KM | 4.100.000.000,00 | | | - | Pembangunan Infrastruktur Memantapkan infrastruktur mendukung peningkatan ekonomi & pelayanan dasar | Kabupaten Lampung Timur | - | 4.100.000.000,00 | DINAS PEKERJAAN UMUM DAN PENATAAN RUANG |
| | 1.03.02.2.02.0014 | Rehabilitasi Jaringan Irigasi Permukaan | | | | | | | | | | | | | | |

| NO | KODE | URUSAN / BIDANG URUSAN / PROGRAM / KEGIATAN / SUB KEGIATAN | INDIKATOR PROGRAM / KEGIATAN / SUB KEGIATAN | TARGET AKHIR PERIODE RENSTRA OPD | REALISASI CAPAIAN RENJA OPD TAHUN 2023 | PRAKIRAAN CAPAIAN TARGET RENJA OPD TAHUN 2024 | CAPAIAN KINERJA DAN KERANGKA PENDANAAN | | | | | | KELOMPOK SASARAN | PRAKIRAAN MAJU RENCANA TAHUN 2026 | | PERANGKAT DAERAH PENANGGUNG JAWAB |
|----|-------------------|--|--|--|---|---|--|---------------------|---|--------------------------------------|-----------|---|-------------------------|--------------------------------------|---------------------|---|
| | | | | | | | TARGET 2025 | PAGU INDIKATIF (Rp) | LOKASI | SUMBER DANA | PRIORITAS | | | TARGET | PAGU INDIKATIF (Rp) | |
| | | | | | | | | | | | NASIONAL | DAERAH | | | | |
| 1 | 2 | 3 | 4 | 5 | 6 | 7 | 8 | 9 | 10 | 11 | 12 | 13 | 14 | 15 | 16 | 17 |
| | | | <i>Panjang Jaringan Irigasi Permukaan yang Direhabilitasi</i> | | | | 3 KM | 2.435.000.000,00 | Kab. Lampung Timur, Semua Kecamatan, Semua Kel/Desa | DANA TRANSFER UMUM-DANA ALOKASI UMUM | - | Pembangunan Infrastruktur Memantapkan infrastruktur mendukung peningkatan ekonomi & pelayanan dasar | Kabupaten Lampung Timur | | 2.435.000.000,00 | DINAS PEKERJAAN UMUM DAN PENATAAN RUANG |
| | 1.03.02.2.02.0021 | Operasi dan Pemeliharaan Jaringan Irigasi Permukaan | | | | | | | | | | | | | | |
| | | | <i>Panjang Jaringan Irigasi Permukaan yang Dioperasikan dan Dipelihara</i> | | | | 50 KM | 1.100.000.000,00 | Kab. Lampung Timur, Semua Kecamatan, Semua Kel/Desa | DANA TRANSFER UMUM-DANA ALOKASI UMUM | - | Pembangunan Infrastruktur Memantapkan infrastruktur mendukung peningkatan ekonomi & pelayanan dasar | Kabupaten Lampung Timur | | 1.100.000.000,00 | DINAS PEKERJAAN UMUM DAN PENATAAN RUANG |
| | 1.03.02.2.02.0032 | Pengelolaan dan Pengawasan Alokasi Air Irigasi | | | | | | | | | | | | | | |
| | | | <i>Jumlah Daerah Irigasi yang Terkelola dan Terawasi Alokasi Airnya</i> | | | | 58 DI | 150.000.000,00 | Kab. Lampung Timur, Sukadana, Semua Kel/Desa | DANA TRANSFER UMUM-DANA ALOKASI UMUM | - | Memantapkan infrastruktur mendukung peningkatan ekonomi & pelayanan dasar | Kabupaten Lampung Timur | | 150.000.000,00 | DINAS PEKERJAAN UMUM DAN PENATAAN RUANG |
| | 1.03.02.2.02.0034 | Operasional Kelembagaan Pengelola Irigasi | | | | | | | | | | | | | | |
| | | | <i>Jumlah Lembaga Pengelola Irigasi yang beroperasi</i> | | | | 1 Lembaga | 50.000.000,00 | Kab. Lampung Timur, Sukadana, Semua Kel/Desa | PENDAPATAN ASLI DAERAH (PAD) | - | Pembangunan Infrastruktur | Kabupaten Lampung Timur | | 50.000.000,00 | DINAS PEKERJAAN UMUM DAN PENATAAN RUANG |
| | 1.03.02.2.02.0035 | Penyusunan Rencana Teknis dan Dokumen Lingkungan Hidup untuk Konstruksi Irigasi dan Rawa | | | | | | | | | | | | | | |
| | | | 0 | | | | 00 | 365.000.000,00 | - | DANA TRANSFER UMUM-DANA ALOKASI UMUM | - | - | Kabupaten Lampung Timur | | 365.000.000,00 | DINAS PEKERJAAN UMUM DAN PENATAAN RUANG |

| NO | KODE | URUSAN / BIDANG URUSAN / PROGRAM / KEGIATAN / SUB KEGIATAN | INDIKATOR PROGRAM / KEGIATAN / SUB KEGIATAN | TARGET AKHIR PERIODE RENSTRA OPD | REALISASI CAPAIAN RENJA OPD TAHUN 2023 | PRAKIRAAN CAPAIAN TARGET RENJA OPD TAHUN 2024 | CAPAIAN KINERJA DAN KERANGKA PENDANAAN | | | | | KELOMPOK SASARAN | PRAKIRAAN MAJU RENCANA TAHUN 2026 | | PERANGKAT DAERAH PENANGGUNG JAWAB | |
|----|-------------------|--|--|----------------------------------|--|---|--|---------------------|---|--------------------------------------|-----------|---|-----------------------------------|----------------------------------|-----------------------------------|---|
| | | | | | | | TARGET 2025 | PAGU INDIKATIF (Rp) | LOKASI | SUMBER DANA | PRIORITAS | | TARGET | PAGU INDIKATIF (Rp) | | |
| | | | | | | | | | | | NASIONAL | | | | | DAERAH |
| 1 | 2 | 3 | 4 | 5 | 6 | 7 | 8 | 9 | 10 | 11 | 12 | 13 | 14 | 15 | 16 | 17 |
| 3. | 1.03.03 | PROGRAM PENGELOLAAN DAN PENGEMBANGAN SISTEM PENYEDIAAN AIR MINUM | <i>Indeks kategori kinerja PDAM</i> <i>Persentase rumah tangga dengan akses air minum jaringan perpipaan</i> <i>Persentase rumah tangga yang menempati hunian dengan akses air minum aman</i> <i>Persentase rumah tangga yang menempati hunian dengan akses air minum layak</i> | 99 % 79,2 % 2,95 % 10 % | | | 2,9 % 8 % 98,88 % 79 % | 4.994.000.000,00 | | | | | | 99 % 79,2 % 2,95 % 10 % | 5.094.000.000,00 | |
| | 1.03.03.2.01 | Pengelolaan dan Pengembangan Sistem Penyediaan Air Minum (SPAM) di Daerah Kabupaten/Kota | <i>Jumlah rumah tangga pengguna sumber air minum bersih</i> | - | | | 1720 Rumah Tangga | 4.994.000.000,00 | | | - | Pembangunan Infrastruktur Memantapkan infrastruktur mendukung peningkatan ekonomi & pelayanan dasar | Kabupaten Lampung Timur | - | 5.094.000.000,00 | DINAS PEKERJAAN UMUM DAN PENATAAN RUANG |
| | 1.03.03.2.01.0022 | Pembangunan Sistem Penyediaan Air Minum (SPAM) Bukan Jaringan Perpipaan | | | | | | | | | | | | | | |
| | | | <i>Jumlah Sistem Penyediaan Air Minum (SPAM) Bukan Jaringan Perpipaan yang Dibangun</i> | | | | 920 Unit | 2.100.000.000,00 | Kab. Lampung Timur, Semua Kecamatan, Semua Kel/Desa | DANA TRANSFER UMUM-DANA ALOKASI UMUM | - | Pembangunan Infrastruktur Memantapkan infrastruktur mendukung peningkatan ekonomi & pelayanan dasar | Kabupaten Lampung Timur | | 2.200.000.000,00 | DINAS PEKERJAAN UMUM DAN PENATAAN RUANG |
| | 1.03.03.2.01.0025 | Penyusunan Rencana, Kebijakan, Strategi dan Teknis Sistem Penyediaan Air Minum (SPAM) | | | | | | | | | | | | | | |
| | | | <i>Jumlah Dokumen Rencana, Kebijakan, Strategi dan Teknis Sistem Penyediaan Air Minum (SPAM) yang disusun</i> | | | | 1 Dokumen | 25.000.000,00 | Kab. Lampung Timur, Semua Kecamatan, Semua Kel/Desa | DANA TRANSFER UMUM-DANA ALOKASI UMUM | - | Pembangunan Infrastruktur Memantapkan infrastruktur mendukung peningkatan ekonomi & pelayanan dasar | Kabupaten Lampung Timur | | 25.000.000,00 | DINAS PEKERJAAN UMUM DAN PENATAAN RUANG |
| | 1.03.03.2.01.0026 | Peningkatan Sistem Penyediaan Air Minum (SPAM) Jaringan Perpipaan | | | | | | | | | | | | | | |

| NO | KODE | URUSAN / BIDANG URUSAN / PROGRAM / KEGIATAN / SUB KEGIATAN | INDIKATOR PROGRAM / KEGIATAN / SUB KEGIATAN | TARGET AKHIR PERIODE RENSTRA OPD | REALISASI CAPAIAN RENJA OPD TAHUN 2023 | PRAKIRAAN CAPAIAN TARGET RENJA OPD TAHUN 2024 | CAPAIAN KINERJA DAN KERANGKA PENDANAAN | | | | | | KELOMPOK SASARAN | PRAKIRAAN MAJU RENCANA TAHUN 2026 | | PERANGKAT DAERAH PENANGGUNG JAWAB |
|----|-------------------|--|--|----------------------------------|--|---|--|---------------------|---|--------------------------------------|---|---|-------------------------|-----------------------------------|---------------------|---|
| | | | | | | | TARGET 2025 | PAGU INDIKATIF (Rp) | LOKASI | SUMBER DANA | PRIORITAS | | | TARGET | PAGU INDIKATIF (Rp) | |
| | | | | | | | | | | | NASIONAL | DAERAH | | | | |
| 1 | 2 | 3 | 4 | 5 | 6 | 7 | 8 | 9 | 10 | 11 | 12 | 13 | 14 | 15 | 16 | 17 |
| | | | <i>Kapasitas Sistem Penyediaan Air Minum (SPAM) Jaringan Perpipaan yang ditingkatkan</i> | | | | 400 Liter/Detik | 115.000.000,00 | Kab. Lampung Timur, Semua Kecamatan, Semua Kel/Desa | DANA TRANSFER UMUM-DANA ALOKASI UMUM | - | Pembangunan Infrastruktur Memantapkan infrastruktur mendukung peningkatan ekonomi & pelayanan dasar | Kabupaten Lampung Timur | | 115.000.000,00 | DINAS PEKERJAAN UMUM DAN PENATAAN RUANG |
| | 1.03.03.2.01.0028 | Pembangunan Sistem Penyediaan Air Minum (SPAM) Jaringan Perpipaan | | | | | | | | | | | | | | |
| | | | <i>Kapasitas Sistem Penyediaan Air Minum (SPAM) Jaringan Perpipaan yang dibangun</i> | | | | 400 Liter/Detik | 2.754.000.000,00 | Kab. Lampung Timur, Semua Kecamatan, Semua Kel/Desa | DANA TRANSFER UMUM-DANA ALOKASI UMUM | - | Pembangunan Infrastruktur Memantapkan infrastruktur mendukung peningkatan ekonomi & pelayanan dasar | Kabupaten Lampung Timur | | 2.754.000.000,00 | DINAS PEKERJAAN UMUM DAN PENATAAN RUANG |
| 4. | 1.03.05 | PROGRAM PENGELOLAAN DAN PENGEMBANGAN SISTEM AIR LIMBAH | <i>Persentase rumah tangga yang menempati hunian dengan akses sanitasi (air limbah domestik) layak dan aman</i> | 50 % | | | 50 % | 600.000.000,00 | | | | | | 50 % | 600.000.000,00 | |
| | 1.03.05.2.01 | Pengelolaan dan Pengembangan Sistem Air Limbah Domestik dalam Daerah Kabupaten/Kota | <i>Penyediaan Fasilitas BAB</i> | - | | | 60 Rumah Tangga | 600.000.000,00 | | | Melanjutkan Pengembangan Infrastruktur dan Meningkatkan Lapangan Kerja yang Berkualitas, Mendorong Kewirausahaan, Mengembangkan Industri Kreatif serta Mengembangkan Agromaritim Industri di Sentra Produksi Melalui Peran Aktif Koperasi | Pembangunan Infrastruktur Memantapkan infrastruktur mendukung peningkatan ekonomi & pelayanan dasar | Kabupaten Lampung Timur | - | 600.000.000,00 | DINAS PEKERJAAN UMUM DAN PENATAAN RUANG |
| | 1.03.05.2.01.0022 | Pembangunan Sistem Pengelolaan Air Limbah Domestik (SPALD) Terpusat Skala Permukiman | | | | | | | | | | | | | | |

| NO | KODE | URUSAN / BIDANG URUSAN / PROGRAM / KEGIATAN / SUB KEGIATAN | INDIKATOR PROGRAM / KEGIATAN / SUB KEGIATAN | TARGET AKHIR PERIODE RENSTRA OPD | REALISASI CAPAIAN RENJA OPD TAHUN 2023 | PRAKIRAAN CAPAIAN TARGET RENJA OPD TAHUN 2024 | CAPAIAN KINERJA DAN KERANGKA PENDANAAN | | | | | | KELOMPOK SASARAN | PRAKIRAAN MAJU RENCANA TAHUN 2026 | | PERANGKAT DAERAH PENANGGUNG JAWAB |
|----|-------------------|---|---|--|---|---|--|---------------------|---|--------------------------------------|---|---|-------------------------|--------------------------------------|---------------------|---|
| | | | | | | | TARGET 2025 | PAGU INDIKATIF (Rp) | LOKASI | SUMBER DANA | PRIORITAS | | | TARGET | PAGU INDIKATIF (Rp) | |
| | | | | | | | | | | | NASIONAL | DAERAH | | | | |
| 1 | 2 | 3 | 4 | 5 | 6 | 7 | 8 | 9 | 10 | 11 | 12 | 13 | 14 | 15 | 16 | 17 |
| | | | <i>Kapasitas Sistem Pengelolaan Air Limbah Domestik (SPALD) Terpusat Skala Permukiman yang dibangun</i> | | | | 60 M ³ /Hari | 575.000.000,00 | Kab. Lampung Timur, Semua Kecamatan, Semua Kel/Desa | DANA TRANSFER UMUM-DANA ALOKASI UMUM | Melanjutkan Pengembangan Infrastruktur dan Meningkatkan Lapangan Kerja yang Berkualitas, Mendorong Kewirausahaan, Mengembangkan Industri Kreatif serta Mengembangkan Agromaritim Industri di Sentra Produksi Melalui Peran Aktif Koperasi | Pembangunan Infrastruktur Memantapkan infrastruktur mendukung peningkatan ekonomi & pelayanan dasar | Kabupaten Lampung Timur | | 575.000.000,00 | DINAS PEKERJAAN UMUM DAN PENATAAN RUANG |
| | 1.03.05.2.01.0041 | Penyusunan Rencana, Kebijakan, Strategi dan Teknis Sistem Pengelolaan Air Limbah Domestik (SPALD) | | | | | | | | | | | | | | |
| | | | <i>Jumlah Dokumen Rencana, Kebijakan, Strategi dan Teknis Sistem Pengelolaan Air Limbah Domestik (SPALD) yang disusun</i> | | | | 1 Dokumen | 25.000.000,00 | Kab. Lampung Timur, Semua Kecamatan, Semua Kel/Desa | DANA TRANSFER UMUM-DANA ALOKASI UMUM | Melanjutkan Pengembangan Infrastruktur dan Meningkatkan Lapangan Kerja yang Berkualitas, Mendorong Kewirausahaan, Mengembangkan Industri Kreatif serta Mengembangkan Agromaritim Industri di Sentra Produksi Melalui Peran Aktif Koperasi | Pembangunan Infrastruktur Memantapkan infrastruktur mendukung peningkatan ekonomi & pelayanan dasar | Kabupaten Lampung Timur | | 25.000.000,00 | DINAS PEKERJAAN UMUM DAN PENATAAN RUANG |
| 5. | 1.03.06 | PROGRAM PENGELOLAAN DAN PENGEMBANGAN SISTEM DRAINASE | <i>Persentase panjang jalan kabupaten berdrainase (TPB)</i> | 30 % | | | 30 % | 703.500.000,00 | | | | | | 30 % | 703.500.000,00 | |

| NO | KODE | URUSAN / BIDANG URUSAN / PROGRAM / KEGIATAN / SUB KEGIATAN | INDIKATOR PROGRAM / KEGIATAN / SUB KEGIATAN | TARGET AKHIR PERIODE RENSTRA OPD | REALISASI CAPAIAN RENJA OPD TAHUN 2023 | PRAKIRAAN CAPAIAN TARGET RENJA OPD TAHUN 2024 | CAPAIAN KINERJA DAN KERANGKA PENDANAAN | | | | | | KELOMPOK SASARAN | PRAKIRAAN MAJU RENCANA TAHUN 2026 | | PERANGKAT DAERAH PENANGGUNG JAWAB |
|----|-------------------|---|---|----------------------------------|--|---|--|-------------------------|--|--------------------------------------|---|---|-------------------------|-----------------------------------|-------------------------|---|
| | | | | | | | TARGET 2025 | PAGU INDIKATIF (Rp) | LOKASI | SUMBER DANA | PRIORITAS | | | TARGET | PAGU INDIKATIF (Rp) | |
| | | | | | | | | | | | NASIONAL | DAERAH | | | | |
| 1 | 2 | 3 | 4 | 5 | 6 | 7 | 8 | 9 | 10 | 11 | 12 | 13 | 14 | 15 | 16 | 17 |
| | 1.03.06.2.01 | Pengelolaan dan Pengembangan Sistem Drainase yang Terhubung Langsung dengan Sungai dalam Daerah Kabupaten/Kota | Meningkatnya Kawasan Bebas Genangan (%) | - | | | 8 % | 703.500.000,00 | | | - | Pembangunan Infrastruktur Memantapkan infrastruktur mendukung peningkatan ekonomi & pelayanan dasar | - | - | 703.500.000,00 | DINAS PEKERJAAN UMUM DAN PENATAAN RUANG |
| | 1.03.06.2.01.0012 | Pembangunan Sistem Drainase Lingkungan | | | | | | | | | | | | | | |
| | | | Panjang Saluran Drainase Lingkungan yang Dibangun | | | | 1000 M | 703.500.000,00 | Kab. Lampung Timur, Sukadana, Semua Kel/Desa | DANA TRANSFER UMUM-DANA ALOKASI UMUM | - | Pembangunan Infrastruktur Memantapkan infrastruktur mendukung peningkatan ekonomi & pelayanan dasar | - | | 703.500.000,00 | DINAS PEKERJAAN UMUM DAN PENATAAN RUANG |
| 6. | 1.03.08 | PROGRAM PENATAAN BANGUNAN GEDUNG | Cakupan rumah berIMB/PBG | 40 % | | | 40 % | 4.996.000.000,00 | | | | | | 40 % | 4.996.000.000,00 | |
| | 1.03.08.2.01 | Penyelenggaraan Bangunan Gedung di Wilayah Daerah Kabupaten/Kota, Pemberian Izin Mendirikan Bangunan (IMB) dan Sertifikat Laik Fungsi Bangunan Gedung | Jumlah Bangunan Gedung Tertangani | - | | | 11 Unit | 4.996.000.000,00 | | | Melanjutkan Pengembangan Infrastruktur dan Meningkatkan Lapangan Kerja yang Berkualitas, Mendorong Kewirausahaan, Mengembangkan Industri Kreatif serta Mengembangkan Agromaritim Industri di Sentra Produksi Melalui Peran Aktif Koperasi | Memantapkan infrastruktur mendukung peningkatan ekonomi & pelayanan dasar | Kabupaten Lampung Timur | - | 4.996.000.000,00 | DINAS PEKERJAAN UMUM DAN PENATAAN RUANG |
| | 1.03.08.2.01.0017 | Pembaharuan Bangunan Gedung untuk Kepentingan Strategis Daerah Kabupaten/Kota | | | | | | | | | | | | | | |

| NO | KODE | URUSAN / BIDANG URUSAN / PROGRAM / KEGIATAN / SUB KEGIATAN | INDIKATOR PROGRAM / KEGIATAN / SUB KEGIATAN | TARGET AKHIR PERIODE RENSTRA OPD | REALISASI CAPAIAN RENJA OPD TAHUN 2023 | PRAKIRAAN CAPAIAN TARGET RENJA OPD TAHUN 2024 | CAPAIAN KINERJA DAN KERANGKA PENDANAAN | | | | | | KELOMPOK SASARAN | PRAKIRAAN MAJU RENCANA TAHUN 2026 | | PERANGKAT DAERAH PENANGGUNG JAWAB |
|----|-------------------|--|--|--|---|---|--|---------------------|---|--------------------------------------|---|---|-------------------------|--------------------------------------|---------------------|---|
| | | | | | | | TARGET 2025 | PAGU INDIKATIF (Rp) | LOKASI | SUMBER DANA | PRIORITAS | | | TARGET | PAGU INDIKATIF (Rp) | |
| | | | | | | | | | | | NASIONAL | DAERAH | | | | |
| 1 | 2 | 3 | 4 | 5 | 6 | 7 | 8 | 9 | 10 | 11 | 12 | 13 | 14 | 15 | 16 | 17 |
| | | | <i>Jumlah Bangunan Gedung untuk Kepentingan Strategis Daerah Kabupaten/Kota yang Diubahsuaikan</i> | | | | 8 Bangunan Gedung | 540.000.000,00 | Kab. Lampung Timur, Sukadana, Semua Kel/Desa | DANA TRANSFER UMUM-DANA ALOKASI UMUM | Melanjutkan Pengembangan Infrastruktur dan Meningkatkan Lapangan Kerja yang Berkualitas, Mendorong Kewirausahaan, Mengembangkan Industri Kreatif serta Mengembangkan Agromaritim Industri di Sentra Produksi Melalui Peran Aktif Koperasi | Memantapkan infrastruktur mendukung peningkatan ekonomi & pelayanan dasar | Kabupaten Lampung Timur | | 540.000.000,00 | DINAS PEKERJAAN UMUM DAN PENATAAN RUANG |
| | 1.03.08.2.01.0021 | Pembangunan, Pemanfaatan, Pelestarian dan Pembongkaran Bangunan Gedung untuk Kepentingan Strategis Daerah Kabupaten/Kota | | | | | | | | | | | | | | |
| | | | <i>Jumlah Dokumen Pembangunan, Pemanfaatan, Pelestarian dan Pembongkaran Bangunan Gedung untuk Kepentingan Strategis Daerah Kabupaten/Kota</i> | | | | 1 Dokumen | 4.306.000.000,00 | Kab. Lampung Timur, Semua Kecamatan, Semua Kel/Desa | - | Melanjutkan Pengembangan Infrastruktur dan Meningkatkan Lapangan Kerja yang Berkualitas, Mendorong Kewirausahaan, Mengembangkan Industri Kreatif serta Mengembangkan Agromaritim Industri di Sentra Produksi Melalui Peran Aktif Koperasi | Pembangunan Infrastruktur Memantapkan infrastruktur mendukung peningkatan ekonomi & pelayanan dasar | Kabupaten Lampung Timur | | 4.306.000.000,00 | DINAS PEKERJAAN UMUM DAN PENATAAN RUANG |
| | 1.03.08.2.01.0023 | Penyelenggaraan Penerbitan Persetujuan Bangunan Gedung (PBG), Sertifikat Laik Fungsi (SLF), Surat Bukti Kepemilikan Bangunan Gedung (SBKBG), Rencana Teknis Pembongkaran Bangunan Gedung (RTB), Tim Profesi Ahli (TPA), Tim Penilai Teknis (TPT), Penilik, dan Pendataan Bangunan Gedung melalui SIMBG | | | | | | | | | | | | | | |

| NO | KODE | URUSAN / BIDANG URUSAN / PROGRAM / KEGIATAN / SUB KEGIATAN | INDIKATOR PROGRAM / KEGIATAN / SUB KEGIATAN | TARGET AKHIR PERIODE RENSTRA OPD | REALISASI CAPAIAN RENJA OPD TAHUN 2023 | PRAKIRAAN CAPAIAN TARGET RENJA OPD TAHUN 2024 | CAPAIAN KINERJA DAN KERANGKA PENDANAAN | | | | | | KELOMPOK SASARAN | PRAKIRAAN MAJU RENCANA TAHUN 2026 | | PERANGKAT DAERAH PENANGGUNG JAWAB |
|----|-------------------|--|--|--|---|---|--|-------------------------|---|--------------------------------------|---|---|-------------------------|--------------------------------------|-------------------------|---|
| | | | | | | | TARGET 2025 | PAGU INDIKATIF (Rp) | LOKASI | SUMBER DANA | PRIORITAS | | | TARGET | PAGU INDIKATIF (Rp) | |
| | | | | | | | | | | | NASIONAL | DAERAH | | | | |
| 1 | 2 | 3 | 4 | 5 | 6 | 7 | 8 | 9 | 10 | 11 | 12 | 13 | 14 | 15 | 16 | 17 |
| | | | <i>Jumlah Penerbitan Persetujuan Bangunan Gedung (PBG), Sertifikat Laik Fungsi (SLF), Surat Bukti Kepemilikan Bangunan Gedung (SBKBG), Rencana Teknis Pembongkaran Bangunan Gedung (RTB), Tim Profesi Ahli (TPA), Tim Penilai Teknis (TPT), Penilik, dan Pendataan Bangunan Gedung melalui SIMBG</i> | | | | 190 Dokumen | 150.000.000,00 | Kab. Lampung Timur, Semua Kecamatan, Semua Kel/Desa | DANA TRANSFER UMUM-DANA ALOKASI UMUM | Melanjutkan Pengembangan Infrastruktur dan Meningkatkan Lapangan Kerja yang Berkualitas, Mendorong Kewirausahaan, Mengembangkan Industri Kreatif serta Mengembangkan Agromaritim Industri di Sentra Produksi Melalui Peran Aktif Koperasi | - | Kabupaten Lampung Timur | | 150.000.000,00 | DINAS PEKERJAAN UMUM DAN PENATAAN RUANG |
| 7. | 1.03.09 | PROGRAM PENATAAN BANGUNAN DAN LINGKUNGANNYA | - | - | | | - | 5.322.500.000,00 | | | | | | - | 5.322.500.000,00 | |
| | 1.03.09.2.01 | Penyelenggaraan Penataan Bangunan dan Lingkungannya di Daerah Kabupaten/Kota | - | - | | | - | 5.322.500.000,00 | | | Melanjutkan Pengembangan Infrastruktur dan Meningkatkan Lapangan Kerja yang Berkualitas, Mendorong Kewirausahaan, Mengembangkan Industri Kreatif serta Mengembangkan Agromaritim Industri di Sentra Produksi Melalui Peran Aktif Koperasi | Pembangunan Infrastruktur Memantapkan infrastruktur mendukung peningkatan ekonomi & pelayanan dasar | Kabupaten Lampung Timur | - | 5.322.500.000,00 | DINAS PEKERJAAN UMUM DAN PENATAAN RUANG |
| | 1.03.09.2.01.0008 | Penataan Bangunan dan Lingkungan Kawasan Cagar Budaya, Kawasan Pariwisata, Kawasan Sistem Perkotaan Nasional dan Kawasan Strategis Lainnya | | | | | | | | | | | | | | |

| NO | KODE | URUSAN / BIDANG URUSAN / PROGRAM / KEGIATAN / SUB KEGIATAN | INDIKATOR PROGRAM / KEGIATAN / SUB KEGIATAN | TARGET AKHIR PERIODE RENSTRA OPD | REALISASI CAPAIAN RENJA OPD TAHUN 2023 | PRAKIRAAN CAPAIAN TARGET RENJA OPD TAHUN 2024 | CAPAIAN KINERJA DAN KERANGKA PENDANAAN | | | | | KELOMPOK SASARAN | PRAKIRAAN MAJU RENCANA TAHUN 2026 | | PERANGKAT DAERAH PENANGGUNG JAWAB | |
|----|-------------------|--|---|--|---|---|--|---------------------|---|--------------------------------------|---|---|--------------------------------------|---------------------|--------------------------------------|---|
| | | | | | | | TARGET 2025 | PAGU INDIKATIF (Rp) | LOKASI | SUMBER DANA | PRIORITAS | | TARGET | PAGU INDIKATIF (Rp) | | |
| | | | | | | | | | | | NASIONAL | | | | | DAERAH |
| 1 | 2 | 3 | 4 | 5 | 6 | 7 | 8 | 9 | 10 | 11 | 12 | 13 | 14 | 15 | 16 | 17 |
| | | | <i>Jumlah Bangunan dan Lingkungan Kawasan Cagar Budaya, Kawasan Pariwisata, Kawasan Sistem Perkotaan Nasional dan Kawasan Strategis Lainnya yang Ditata</i> | | | | 8 Kawasan | 5.322.500.000,00 | Kab. Lampung Timur, Semua Kecamatan, Semua Kel/Desa | DANA TRANSFER UMUM-DANA ALOKASI UMUM | Melanjutkan Pengembangan Infrastruktur dan Meningkatkan Lapangan Kerja yang Berkualitas, Mendorong Kewirausahaan, Mengembangkan Industri Kreatif serta Mengembangkan Agromaritim Industri di Sentra Produksi Melalui Peran Aktif Koperasi | Pembangunan Infrastruktur Memantapkan infrastruktur mendukung peningkatan ekonomi & pelayanan dasar | Kabupaten Lampung Timur | | 5.322.500.000,00 | DINAS PEKERJAAN UMUM DAN PENATAAN RUANG |
| 8. | 1.03.10 | PROGRAM PENYELENGGARAAN JALAN | <i>Tingkat Kemantapan Jalan Kabupaten Persentase jembatan dalam kondisi baik</i> | 75 % 92 % | | | 73 % 89 % | 106.468.377.646,00 | | | | | | 75 % 92 % | 105.870.377.646,00 | |
| | 1.03.10.2.01 | Penyelenggaraan Jalan Kabupaten/Kota | <i>Panjang Jalan Kabupaten dalam kondisi baik</i> | - | | | 145.8 KM | 106.468.377.646,00 | | | Melanjutkan Pengembangan Infrastruktur dan Meningkatkan Lapangan Kerja yang Berkualitas, Mendorong Kewirausahaan, Mengembangkan Industri Kreatif serta Mengembangkan Agromaritim Industri di Sentra Produksi Melalui Peran Aktif Koperasi | Pembangunan Infrastruktur Memantapkan infrastruktur mendukung peningkatan ekonomi & pelayanan dasar | Kabupaten Lampung Timur | - | 105.870.377.646,00 | DINAS PEKERJAAN UMUM DAN PENATAAN RUANG |
| | 1.03.10.2.01.0029 | Penyusunan Rencana, Kebijakan, Strategi dan Teknis Pengembangan Jaringan Jalan serta Perencanaan Teknis Penyelenggaraan Jalan dan Jembatan | | | | | | | | | | | | | | |

| NO | KODE | URUSAN / BIDANG URUSAN / PROGRAM / KEGIATAN / SUB KEGIATAN | INDIKATOR PROGRAM / KEGIATAN / SUB KEGIATAN | TARGET AKHIR PERIODE RENSTRA OPD | REALISASI CAPAIAN RENJA OPD TAHUN 2023 | PRAKIRAAN CAPAIAN TARGET RENJA OPD TAHUN 2024 | CAPAIAN KINERJA DAN KERANGKA PENDANAAN | | | | | | KELOMPOK SASARAN | PRAKIRAAN MAJU RENCANA TAHUN 2026 | | PERANGKAT DAERAH PENANGGUNG JAWAB |
|----|-------------------|---|--|--|---|---|--|---------------------|---|--------------------------------------|---|---|-------------------------|--------------------------------------|---------------------|---|
| | | | | | | | TARGET 2025 | PAGU INDIKATIF (Rp) | LOKASI | SUMBER DANA | PRIORITAS | | | TARGET | PAGU INDIKATIF (Rp) | |
| | | | | | | | | | | | NASIONAL | DAERAH | | | | |
| 1 | 2 | 3 | 4 | 5 | 6 | 7 | 8 | 9 | 10 | 11 | 12 | 13 | 14 | 15 | 16 | 17 |
| | | | <i>Jumlah Dokumen Rencana, Kebijakan, Strategi dan Teknis Pengembangan Jaringan Jalan serta Perencanaan Teknis Penyelenggaraan Jalan dan Jembatan yang Disusun</i> | | | | 1 Dokumen | 240.000.000,00 | Kab. Lampung Timur, Sukadana, Semua Kel/Desa | DANA TRANSFER UMUM-DANA ALOKASI UMUM | Melanjutkan Pengembangan Infrastruktur dan Meningkatkan Lapangan Kerja yang Berkualitas, Mendorong Kewirausahaan, Mengembangkan Industri Kreatif serta Mengembangkan Agromaritim Industri di Sentra Produksi Melalui Peran Aktif Koperasi | Pembangunan Infrastruktur Memantapkan infrastruktur mendukung peningkatan ekonomi & pelayanan dasar | Kabupaten Lampung Timur | | 240.000.000,00 | DINAS PEKERJAAN UMUM DAN PENATAAN RUANG |
| | 1.03.10.2.01.0033 | Rekonstruksi Jalan | | | | | | | | | | | | | | |
| | | | <i>Panjang Jalan yang Direkonstruksi</i> | | | | 74 KM | 69.773.377.646,00 | Kab. Lampung Timur, Semua Kecamatan, Semua Kel/Desa | DANA TRANSFER UMUM-DANA ALOKASI UMUM | Melanjutkan Pengembangan Infrastruktur dan Meningkatkan Lapangan Kerja yang Berkualitas, Mendorong Kewirausahaan, Mengembangkan Industri Kreatif serta Mengembangkan Agromaritim Industri di Sentra Produksi Melalui Peran Aktif Koperasi | Pembangunan Infrastruktur Memantapkan infrastruktur mendukung peningkatan ekonomi & pelayanan dasar | Kabupaten Lampung Timur | | 74.175.377.646,00 | DINAS PEKERJAAN UMUM DAN PENATAAN RUANG |
| | 1.03.10.2.01.0034 | Pemeliharaan Berkala Jalan | | | | | | | | | | | | | | |

| NO | KODE | URUSAN / BIDANG URUSAN / PROGRAM / KEGIATAN / SUB KEGIATAN | INDIKATOR PROGRAM / KEGIATAN / SUB KEGIATAN | TARGET AKHIR PERIODE RENSTRA OPD | REALISASI CAPAIAN RENJA OPD TAHUN 2023 | PRAKIRAAN CAPAIAN TARGET RENJA OPD TAHUN 2024 | CAPAIAN KINERJA DAN KERANGKA PENDANAAN | | | | | | KELOMPOK SASARAN | PRAKIRAAN MAJU RENCANA TAHUN 2026 | | PERANGKAT DAERAH PENANGGUNG JAWAB |
|----|-------------------|---|---|--|---|---|--|---------------------|--|---|--|--|----------------------------|--------------------------------------|---------------------|--|
| | | | | | | | TARGET 2025 | PAGU INDIKATIF (Rp) | LOKASI | SUMBER DANA | PRIORITAS | | | TARGET | PAGU INDIKATIF (Rp) | |
| | | | | | | | | | | | NASIONAL | DAERAH | | | | |
| 1 | 2 | 3 | 4 | 5 | 6 | 7 | 8 | 9 | 10 | 11 | 12 | 13 | 14 | 15 | 16 | 17 |
| | | | <i>Panjang Jalan yang Dipelihara Secara Berkala</i> | | | | 15 KM | 15.000.000.000,00 | Kab. Lampung Timur, Semua Kecamatan, Semua Kel/Desa | DANA TRANSFER UMUM-DANA ALOKASI UMUM | Melanjutka n Pengemb angan Infra struktur dan Meningkatk an Lapangan Kerja yang Berkualitas, Mendorong Kewirausah aan, Menge mbangkan Industri Kreatif serta Meng embangkan Agromariti m Industri di Sentra Produksi Melalui Peran Aktif Koperasi | Pembangu nan Infrastr uktur Memantapk an infrastruktur mendukung peningkata n ekonomi & pelayanan dasar | Kabupaten Lampung Timur | | 10.000.000.000,00 | DINAS PEKERJAAN UMUM DAN PENATAAN RUANG |
| | 1.03.10.2.01.0039 | Rehabilitasi Jembatan | | | | | | | | | | | | | | |
| | | | <i>Jumlah Jembatan yang Direhabilitasi</i> | | | | 10 Jembatan | 847.000.000,00 | Kab. Lampung Timur, Semua Kecamatan, Semua Kel/Desa | DANA TRANSFER UMUM-DANA ALOKASI UMUM | Melanjutka n Pengemb angan Infra struktur dan Meningkatk an Lapangan Kerja yang Berkualitas, Mendorong Kewirausah aan, Menge mbangkan Industri Kreatif serta Meng embangkan Agromariti m Industri di Sentra Produksi Melalui Peran Aktif Koperasi | Pembangu nan Infrastr uktur Memantapk an infrastruktur mendukung peningkata n ekonomi & pelayanan dasar | Kabupaten Lampung Timur | | 847.000.000,00 | DINAS PEKERJAAN UMUM DAN PENATAAN RUANG |
| | 1.03.10.2.01.0040 | Pembangunan Jembatan | | | | | | | | | | | | | | |

| NO | KODE | URUSAN / BIDANG URUSAN / PROGRAM / KEGIATAN / SUB KEGIATAN | INDIKATOR PROGRAM / KEGIATAN / SUB KEGIATAN | TARGET AKHIR PERIODE RENSTRA OPD | REALISASI CAPAIAN RENJA OPD TAHUN 2023 | PRAKIRAAN CAPAIAN TARGET RENJA OPD TAHUN 2024 | CAPAIAN KINERJA DAN KERANGKA PENDANAAN | | | | | | KELOMPOK SASARAN | PRAKIRAAN MAJU RENCANA TAHUN 2026 | | PERANGKAT DAERAH PENANGGUNG JAWAB |
|----|-------------------|---|--|--|---|---|--|---------------------|--|--------------------------------------|---|---|-------------------------|--------------------------------------|---------------------|---|
| | | | | | | | TARGET 2025 | PAGU INDIKATIF (Rp) | LOKASI | SUMBER DANA | PRIORITAS | | | TARGET | PAGU INDIKATIF (Rp) | |
| | | | | | | | | | | | NASIONAL | DAERAH | | | | |
| 1 | 2 | 3 | 4 | 5 | 6 | 7 | 8 | 9 | 10 | 11 | 12 | 13 | 14 | 15 | 16 | 17 |
| | | | <i>Jumlah Jembatan yang Dibangun</i> | | | | 4 Jembatan | 17.000.000.000,00 | Kab. Lampung Timur, Sukadana, Semua Kel/Desa | DANA TRANSFER UMUM-DANA ALOKASI UMUM | Melanjutkan Pengembangan Infrastruktur dan Meningkatkan Lapangan Kerja yang Berkualitas, Mendorong Kewirausahaan, Mengembangkan Industri Kreatif serta Mengembangkan Agromaritim Industri di Sentra Produksi Melalui Peran Aktif Koperasi | Pembangunan Infrastruktur Memantapkan infrastruktur mendukung peningkatan ekonomi & pelayanan dasar | Kabupaten Lampung Timur | | 17.000.000.000,00 | DINAS PEKERJAAN UMUM DAN PENATAAN RUANG |
| | 1.03.10.2.01.0043 | Survey Kondisi Jalan/Jembatan | | | | | | | | | | | | | | |
| | | | <i>Panjang Jalan/Jembatan yang Disurvey Kondisinya</i> | | | | 1 KM | 1.500.000.000,00 | - | DANA TRANSFER UMUM-DANA ALOKASI UMUM | Melanjutkan Pengembangan Infrastruktur dan Meningkatkan Lapangan Kerja yang Berkualitas, Mendorong Kewirausahaan, Mengembangkan Industri Kreatif serta Mengembangkan Agromaritim Industri di Sentra Produksi Melalui Peran Aktif Koperasi | Pembangunan Infrastruktur | Kabupaten Lampung Timur | | 1.500.000.000,00 | DINAS PEKERJAAN UMUM DAN PENATAAN RUANG |
| | 1.03.10.2.01.0046 | Pemeliharaan Rutin Jalan | | | | | | | | | | | | | | |

| NO | KODE | URUSAN / BIDANG URUSAN / PROGRAM / KEGIATAN / SUB KEGIATAN | INDIKATOR PROGRAM / KEGIATAN / SUB KEGIATAN | TARGET AKHIR PERIODE RENSTRA OPD | REALISASI CAPAIAN RENJA OPD TAHUN 2023 | PRAKIRAAN CAPAIAN TARGET RENJA OPD TAHUN 2024 | CAPAIAN KINERJA DAN KERANGKA PENDANAAN | | | | | | KELOMPOK SASARAN | PRAKIRAAN MAJU RENCANA TAHUN 2026 | | PERANGKAT DAERAH PENANGGUNG JAWAB |
|----|-------------------|---|--|--|---|---|--|---------------------|---|--------------------------------------|---|---|-------------------------|--------------------------------------|---------------------|---|
| | | | | | | | TARGET 2025 | PAGU INDIKATIF (Rp) | LOKASI | SUMBER DANA | PRIORITAS | | | TARGET | PAGU INDIKATIF (Rp) | |
| | | | | | | | | | | | NASIONAL | DAERAH | | | | |
| 1 | 2 | 3 | 4 | 5 | 6 | 7 | 8 | 9 | 10 | 11 | 12 | 13 | 14 | 15 | 16 | 17 |
| | | | <i>Panjang Jalan yang Dipelihara Secara Rutin</i> | | | | 0.8 KM | 2.108.000.000,00 | Kab. Lampung Timur, Semua Kecamatan, Semua Kel/Desa | DANA TRANSFER UMUM-DANA ALOKASI UMUM | Melanjutkan Pengembangan Infrastruktur dan Meningkatkan Lapangan Kerja yang Berkualitas, Mendorong Kewirausahaan, Mengembangkan Industri Kreatif serta Mengembangkan Agromaritim Industri di Sentra Produksi Melalui Peran Aktif Koperasi | Pembangunan Infrastruktur Memantapkan infrastruktur mendukung peningkatan ekonomi & pelayanan dasar | Kabupaten Lampung Timur | | 2.108.000.000,00 | DINAS PEKERJAAN UMUM DAN PENATAAN RUANG |
| 9. | 1.03.11 | PROGRAM PENGEMBANGAN JASA KONSTRUKSI | <i>Persentase cakupan jasa konstruksi terfasilitasi</i> | 55 % | | | 55 % | 1.050.000.000,00 | | | | | | 55 % | 1.050.000.000,00 | |
| | 1.03.11.2.01 | Penyelenggaraan Pelatihan Tenaga Terampil Konstruksi | - | - | | | - | 1.050.000.000,00 | | | - | Pembangunan Infrastruktur Memantapkan infrastruktur mendukung peningkatan ekonomi & pelayanan dasar | Kabupaten Lampung Timur | - | 1.050.000.000,00 | DINAS PEKERJAAN UMUM DAN PENATAAN RUANG |
| | 1.03.11.2.01.0010 | Fasilitasi Sertifikasi Tenaga Kerja Konstruksi Kualifikasi Jabatan Operator dan Teknisi atau Analis | | | | | | | | | | | | | | |
| | | | <i>Jumlah Tenaga Kerja Konstruksi Kualifikasi Jabatan Operator dan Teknisi atau Analis yang Difasilitasi Sertifikasi</i> | | | | 60 Orang | 500.000.000,00 | Kab. Lampung Timur, Semua Kecamatan, Semua Kel/Desa | DANA TRANSFER UMUM-DANA ALOKASI UMUM | - | Pembangunan Infrastruktur Memantapkan infrastruktur mendukung peningkatan ekonomi & pelayanan dasar | Kabupaten Lampung Timur | | 500.000.000,00 | DINAS PEKERJAAN UMUM DAN PENATAAN RUANG |
| | 1.03.11.2.01.0016 | Pelatihan Tenaga Kerja Konstruksi Kualifikasi Jabatan Operator, Teknisi atau Analis | | | | | | | | | | | | | | |

| NO | KODE | URUSAN / BIDANG URUSAN / PROGRAM / KEGIATAN / SUB KEGIATAN | INDIKATOR PROGRAM / KEGIATAN / SUB KEGIATAN | TARGET AKHIR PERIODE RENSTRA OPD | REALISASI CAPAIAN RENJA OPD TAHUN 2023 | PRAKIRAAN CAPAIAN TARGET RENJA OPD TAHUN 2024 | CAPAIAN KINERJA DAN KERANGKA PENDANAAN | | | | | | KELOMPOK SASARAN | PRAKIRAAN MAJU RENCANA TAHUN 2026 | | PERANGKAT DAERAH PENANGGUNG JAWAB | |
|-----|-------------------|--|--|----------------------------------|--|---|--|--------------------------|---|--------------------------------------|-----------|---|-------------------------|-----------------------------------|--------------------------|---|--|
| | | | | | | | TARGET 2025 | PAGU INDIKATIF (Rp) | LOKASI | SUMBER DANA | PRIORITAS | | | TARGET | PAGU INDIKATIF (Rp) | | |
| | | | | | | | | | | | NASIONAL | DAERAH | | | | | |
| 1 | 2 | 3 | 4 | 5 | 6 | 7 | 8 | 9 | 10 | 11 | 12 | 13 | 14 | 15 | 16 | 17 | |
| | | | <i>Jumlah Tenaga Kerja Konstruksi Kualifikasi Jabatan Operator, Teknisi atau Analis yang Dilatih</i> | | | | 165 Orang | 550.000.000,00 | Kab. Lampung Timur, Semua Kecamatan, Semua Kel/Desa | DANA TRANSFER UMUM-DANA ALOKASI UMUM | - | Pembangunan Infrastruktur Memantapkan infrastruktur mendukung peningkatan ekonomi & pelayanan dasar | Kabupaten Lampung Timur | | 550.000.000,00 | DINAS PEKERJAAN UMUM DAN PENATAAN RUANG | |
| 10. | 1.03.12 | PROGRAM PENYELENGGARAAN PENATAAN RUANG | <i>Pemanfaatan ruang sesuai RTRW</i> | 60 % | | | 60 % | 1.717.165.000,00 | | | | | | 60 % | 1.717.165.000,00 | | |
| | 1.03.12.2.03 | Koordinasi dan Sinkronisasi Pemanfaatan Ruang Daerah Kabupaten/Kota | - | - | | | - | 1.717.165.000,00 | | | - | Pembangunan Infrastruktur Memantapkan infrastruktur mendukung peningkatan ekonomi & pelayanan dasar | - | - | 1.717.165.000,00 | DINAS PEKERJAAN UMUM DAN PENATAAN RUANG | |
| | 1.03.12.2.03.0005 | Pelaksanaan Sinkronisasi Program Pemanfaatan Ruang | | | | | | | | | | | | | | | |
| | | | <i>Jumlah dokumen sinkronisasi program pemanfaatan ruang</i> | | | | 1 Dokumen | 1.717.165.000,00 | Kab. Lampung Timur, Semua Kecamatan, Semua Kel/Desa | DANA TRANSFER UMUM-DANA ALOKASI UMUM | - | Pembangunan Infrastruktur Memantapkan infrastruktur mendukung peningkatan ekonomi & pelayanan dasar | - | | 1.717.165.000,00 | DINAS PEKERJAAN UMUM DAN PENATAAN RUANG | |
| | | SATUAN POLISI PAMONG PRAJA | | | | | | | 16.300.000.000,00 | | | | | | | 18.757.786.742,00 | |
| | 1 | URUSAN PEMERINTAHAN WAJIB YANG BERKAITAN DENGAN PELAYANAN DASAR | | | | | | 16.300.000.000,00 | | | | | | | 18.757.786.742,00 | | |
| | 1.05 | URUSAN PEMERINTAHAN BIDANG KETENTERAMAN DAN KETERTIBAN UMUM SERTA PERLINDUNGAN MASYARAKAT | | | | | | 16.300.000.000,00 | | | | | | | 18.757.786.742,00 | | |
| 1. | 1.05.01 | PROGRAM PENUNJANG URUSAN PEMERINTAHAN DAERAH KABUPATEN/KOTA | - | - | | | - | 7.242.715.701,00 | | | | | | - | 8.361.568.832,00 | | |

| NO | KODE | URUSAN / BIDANG URUSAN / PROGRAM / KEGIATAN / SUB KEGIATAN | INDIKATOR PROGRAM / KEGIATAN / SUB KEGIATAN | TARGET AKHIR PERIODE RENSTRA OPD | REALISASI CAPAIAN RENJA OPD TAHUN 2023 | PRAKIRAAN CAPAIAN TARGET RENJA OPD TAHUN 2024 | CAPAIAN KINERJA DAN KERANGKA PENDANAAN | | | | | | KELOMPOK SASARAN | PRAKIRAAN MAJU RENCANA TAHUN 2026 | | PERANGKAT DAERAH PENANGGUNG JAWAB |
|----|-------------------|---|---|----------------------------------|--|---|--|---------------------|--|--------------------------------------|-----------|--|------------------|-----------------------------------|---------------------|-----------------------------------|
| | | | | | | | TARGET 2025 | PAGU INDIKATIF (Rp) | LOKASI | SUMBER DANA | PRIORITAS | | | TARGET | PAGU INDIKATIF (Rp) | |
| | | | | | | | | | | | NASIONAL | DAERAH | | | | |
| 1 | 2 | 3 | 4 | 5 | 6 | 7 | 8 | 9 | 10 | 11 | 12 | 13 | 14 | 15 | 16 | 17 |
| | 1.05.01.2.01 | Perencanaan, Penganggaran, dan Evaluasi Kinerja Perangkat Daerah | - | - | | | - | 84.901.205,00 | | | - | Pemantapan kehidupan masyarakat yang aman, berbudaya dan demokratis Memantapkan stabilitas makro ekonomi dan keamanan masyarakat | - | - | 87.376.700,00 | SATUAN POLISI PAMONG PRAJA |
| | 1.05.01.2.01.0001 | Penyusunan Dokumen Perencanaan Perangkat Daerah | | | | | | | | | | | | | | |
| | | | <i>Jumlah Dokumen Perencanaan Perangkat Daerah</i> | | | | 4 Dokumen | 59.250.998,00 | Kab. Lampung Timur, Sukadana, Semua Kel/Desa | DANA TRANSFER UMUM-DANA ALOKASI UMUM | - | Pemantapan kehidupan masyarakat yang aman, berbudaya dan demokratis Memantapkan stabilitas makro ekonomi dan keamanan masyarakat | - | | 60.135.500,00 | SATUAN POLISI PAMONG PRAJA |
| | 1.05.01.2.01.0006 | Koordinasi dan Penyusunan Laporan Capaian Kinerja dan Ikhtisar Realisasi Kinerja SKPD | | | | | | | | | | | | | | |
| | | | <i>Jumlah Laporan Capaian Kinerja dan Ikhtisar Realisasi Kinerja SKPD dan Laporan Hasil Koordinasi Penyusunan Laporan Capaian Kinerja dan Ikhtisar Realisasi Kinerja SKPD</i> | | | | 4 Laporan | 18.263.076,00 | Kab. Lampung Timur, Sukadana, Semua Kel/Desa | DANA TRANSFER UMUM-DANA ALOKASI UMUM | - | Pemantapan kehidupan masyarakat yang aman, berbudaya dan demokratis Memantapkan stabilitas makro ekonomi dan keamanan masyarakat | - | | 18.850.000,00 | SATUAN POLISI PAMONG PRAJA |
| | 1.05.01.2.01.0007 | Evaluasi Kinerja Perangkat Daerah | | | | | | | | | | | | | | |

| NO | KODE | URUSAN / BIDANG URUSAN / PROGRAM / KEGIATAN / SUB KEGIATAN | INDIKATOR PROGRAM / KEGIATAN / SUB KEGIATAN | TARGET AKHIR PERIODE RENSTRA OPD | REALISASI CAPAIAN RENJA OPD TAHUN 2023 | PRAKIRAAN CAPAIAN TARGET RENJA OPD TAHUN 2024 | CAPAIAN KINERJA DAN KERANGKA PENDANAAN | | | | | | KELOMPOK SASARAN | PRAKIRAAN MAJU RENCANA TAHUN 2026 | | PERANGKAT DAERAH PENANGGUNG JAWAB |
|----|-------------------|---|--|--|---|---|--|---------------------|--|--------------------------------------|-----------|--|---------------------|--------------------------------------|---------------------|--------------------------------------|
| | | | | | | | TARGET 2025 | PAGU INDIKATIF (Rp) | LOKASI | SUMBER DANA | PRIORITAS | | | TARGET | PAGU INDIKATIF (Rp) | |
| | | | | | | | | | | | NASIONAL | DAERAH | | | | |
| 1 | 2 | 3 | 4 | 5 | 6 | 7 | 8 | 9 | 10 | 11 | 12 | 13 | 14 | 15 | 16 | 17 |
| | | | <i>Jumlah Laporan Evaluasi Kinerja Perangkat Daerah</i> | | | | 3 Laporan | 7.387.131,00 | Kab. Lampung Timur, Sukadana, Semua Kel/Desa | DANA TRANSFER UMUM-DANA ALOKASI UMUM | - | Pemantapan kehidupan masyarakat yang aman, berbudaya dan demokratis Memantapkan stabilitas makro ekonomi dan keamanan masyarakat | - | | 8.391.200,00 | SATUAN POLISI PAMONG PRAJA |
| | 1.05.01.2.02 | Administrasi Keuangan Perangkat Daerah | - | - | | | - | 6.338.616.479,00 | | | - | - | - | - | 6.479.745.000,00 | SATUAN POLISI PAMONG PRAJA |
| | 1.05.01.2.02.0001 | Penyediaan Gaji dan Tunjangan ASN | | | | | | | | | | | | | | |
| | | | <i>Jumlah Orang yang Menerima Gaji dan Tunjangan ASN</i> | | | | 64 Orang/bulan | 6.171.303.779,00 | Kab. Lampung Timur, Sukadana, Semua Kel/Desa | DANA TRANSFER UMUM-DANA ALOKASI UMUM | - | - | - | | 6.301.508.600,00 | SATUAN POLISI PAMONG PRAJA |
| | 1.05.01.2.02.0002 | Penyediaan Administrasi Pelaksanaan Tugas ASN | | | | | | | | | | | | | | |
| | | | - | | | | - | 63.823.500,00 | - | DANA TRANSFER UMUM-DANA ALOKASI UMUM | - | Pemantapan kehidupan masyarakat yang aman, berbudaya dan demokratis Memantapkan stabilitas makro ekonomi dan keamanan masyarakat | - | | 70.800.500,00 | SATUAN POLISI PAMONG PRAJA |
| | 1.05.01.2.02.0003 | Pelaksanaan Penatausahaan dan Pengujian/Verifikasi Keuangan SKPD | | | | | | | | | | | | | | |
| | | | <i>Jumlah Dokumen Penatausahaan dan Pengujian/Verifikasi Keuangan SKPD</i> | | | | 5 Dokumen | 99.351.700,00 | Kab. Lampung Timur, Sukadana, Semua Kel/Desa | DANA TRANSFER UMUM-DANA ALOKASI UMUM | - | Pemantapan kehidupan masyarakat yang aman, berbudaya dan demokratis Memantapkan stabilitas makro ekonomi dan keamanan masyarakat | - | | 102.205.400,00 | SATUAN POLISI PAMONG PRAJA |
| | 1.05.01.2.02.0007 | Koordinasi dan Penyusunan Laporan Keuangan Bulanan/ Triwulanan/ Semesteran SKPD | | | | | | | | | | | | | | |

| NO | KODE | URUSAN / BIDANG URUSAN / PROGRAM / KEGIATAN / SUB KEGIATAN | INDIKATOR PROGRAM / KEGIATAN / SUB KEGIATAN | TARGET AKHIR PERIODE RENSTRA OPD | REALISASI CAPAIAN RENJA OPD TAHUN 2023 | PRAKIRAAN CAPAIAN TARGET RENJA OPD TAHUN 2024 | CAPAIAN KINERJA DAN KERANGKA PENDANAAN | | | | | KELOMPOK SASARAN | PRAKIRAAN MAJU RENCANA TAHUN 2026 | | PERANGKAT DAERAH PENANGGUNG JAWAB | |
|----|-------------------|---|---|--|---|---|--|---------------------|--|--------------------------------------|-----------|--|--------------------------------------|---------------------|--------------------------------------|----------------------------|
| | | | | | | | TARGET 2025 | PAGU INDIKATIF (Rp) | LOKASI | SUMBER DANA | PRIORITAS | | TARGET | PAGU INDIKATIF (Rp) | | |
| | | | | | | | | | | | NASIONAL | | | | | DAERAH |
| 1 | 2 | 3 | 4 | 5 | 6 | 7 | 8 | 9 | 10 | 11 | 12 | 13 | 14 | 15 | 16 | 17 |
| | | | <i>Jumlah Laporan Keuangan Bulanan/ Triwulanan/ Semesteran SKPD dan Laporan Koordinasi Penyusunan Laporan Keuangan Bulanan/Triwulanan/Semesteran SKPD</i> | | | | 3 Laporan | 4.137.500,00 | Kab. Lampung Timur, Sukadana, Semua Kel/Desa | DANA TRANSFER UMUM-DANA ALOKASI UMUM | - | Pemantapan kehidupan masyarakat yang aman, berbudaya dan demokratis Memantapkan stabilitas makro ekonomi dan keamanan masyarakat | - | | 5.230.500,00 | SATUAN POLISI PAMONG PRAJA |
| | 1.05.01.2.03 | Administrasi Barang Milik Daerah pada Perangkat Daerah | - | - | | | - | 7.048.800,00 | | | - | Pemantapan kehidupan masyarakat yang aman, berbudaya dan demokratis Memantapkan stabilitas makro ekonomi dan keamanan masyarakat | - | - | 7.300.000,00 | SATUAN POLISI PAMONG PRAJA |
| | 1.05.01.2.03.0005 | Rekonsiliasi dan Penyusunan Laporan Barang Milik Daerah pada SKPD | | | | | | | | | | | | | | |
| | | | <i>Jumlah Laporan Rekonsiliasi dan Penyusunan Laporan Barang Milik Daerah pada SKPD</i> | | | | 12 Laporan | 7.048.800,00 | Kab. Lampung Timur, Sukadana, Semua Kel/Desa | DANA TRANSFER UMUM-DANA ALOKASI UMUM | - | Pemantapan kehidupan masyarakat yang aman, berbudaya dan demokratis Memantapkan stabilitas makro ekonomi dan keamanan masyarakat | - | | 7.300.000,00 | SATUAN POLISI PAMONG PRAJA |
| | 1.05.01.2.05 | Administrasi Kepegawaian Perangkat Daerah | - | - | | | - | 7.812.700,00 | | | - | Pemantapan kehidupan masyarakat yang aman, berbudaya dan demokratis Memantapkan stabilitas makro ekonomi dan keamanan masyarakat | - | - | 46.900.000,00 | SATUAN POLISI PAMONG PRAJA |

| NO | KODE | URUSAN / BIDANG URUSAN / PROGRAM / KEGIATAN / SUB KEGIATAN | INDIKATOR PROGRAM / KEGIATAN / SUB KEGIATAN | TARGET AKHIR PERIODE RENSTRA OPD | REALISASI CAPAIAN RENJA OPD TAHUN 2023 | PRAKIRAAN CAPAIAN TARGET RENJA OPD TAHUN 2024 | CAPAIAN KINERJA DAN KERANGKA PENDANAAN | | | | | | KELOMPOK SASARAN | PRAKIRAAN MAJU RENCANA TAHUN 2026 | | PERANGKAT DAERAH PENANGGUNG JAWAB |
|----|-------------------|---|---|--|---|---|--|---------------------|---|--------------------------------------|-----------|--|---------------------|--------------------------------------|---------------------|--------------------------------------|
| | | | | | | | TARGET 2025 | PAGU INDIKATIF (Rp) | LOKASI | SUMBER DANA | PRIORITAS | | | TARGET | PAGU INDIKATIF (Rp) | |
| | | | | | | | | | | | NASIONAL | DAERAH | | | | |
| 1 | 2 | 3 | 4 | 5 | 6 | 7 | 8 | 9 | 10 | 11 | 12 | 13 | 14 | 15 | 16 | 17 |
| | 1.05.01.2.05.0002 | Pengadaan Pakaian Dinas beserta Atribut Kelengkapannya | | | | | | | | | | | | | | |
| | | | <i>Jumlah Paket Pakaian Dinas beserta Atribut Kelengkapan</i> | | | | 1 Paket | 462.700,00 | Kab. Lampung Timur, Semua Kecamatan, Semua Kel/Desa | DANA TRANSFER UMUM-DANA ALOKASI UMUM | - | Pemantapan kehidupan masyarakat yang aman, berbudaya dan demokratis Memantapkan stabilitas makro ekonomi dan keamanan masyarakat | - | | 46.900.000,00 | SATUAN POLISI PAMONG PRAJA |
| | 1.05.01.2.05.0010 | Sosialisasi Peraturan Perundang-Undangan | | | | | | | | | | | | | | |
| | | | <i>Jumlah Orang yang Mengikuti Sosialisasi Peraturan Perundang-Undangan</i> | | | | 0 Orang | 7.350.000,00 | Kab. Lampung Timur, Semua Kecamatan, Semua Kel/Desa | DANA TRANSFER UMUM-DANA ALOKASI UMUM | - | - | - | | 0,00 | SATUAN POLISI PAMONG PRAJA |
| | 1.05.01.2.06 | Administrasi Umum Perangkat Daerah | - | - | | | - | 195.707.917,00 | | | - | Pemantapan kehidupan masyarakat yang aman, berbudaya dan demokratis | - | - | 203.671.330,00 | SATUAN POLISI PAMONG PRAJA |
| | 1.05.01.2.06.0001 | Penyediaan Komponen Instalasi Listrik/Penerangan Bangunan Kantor | | | | | | | | | | | | | | |
| | | | <i>Jumlah Paket Komponen Instalasi Listrik/Penerangan Bangunan Kantor yang Disediakan</i> | | | | 04 Paket | 6.839.400,00 | Kab. Lampung Timur, Sukadana, Semua Kel/Desa | DANA TRANSFER UMUM-DANA ALOKASI UMUM | - | Pemantapan kehidupan masyarakat yang aman, berbudaya dan demokratis | - | | 7.355.500,00 | SATUAN POLISI PAMONG PRAJA |
| | 1.05.01.2.06.0002 | Penyediaan Peralatan dan Perlengkapan Kantor | | | | | | | | | | | | | | |
| | | | <i>Jumlah Paket Peralatan dan Perlengkapan Kantor yang Disediakan</i> | | | | 05 Paket | 73.993.421,00 | Kab. Lampung Timur, Semua Kecamatan, Semua Kel/Desa | DANA TRANSFER UMUM-DANA ALOKASI UMUM | - | Pemantapan kehidupan masyarakat yang aman, berbudaya dan demokratis Memantapkan stabilitas makro ekonomi dan keamanan masyarakat | - | | 77.780.900,00 | SATUAN POLISI PAMONG PRAJA |

| NO | KODE | URUSAN / BIDANG URUSAN / PROGRAM / KEGIATAN / SUB KEGIATAN | INDIKATOR PROGRAM / KEGIATAN / SUB KEGIATAN | TARGET AKHIR PERIODE RENSTRA OPD | REALISASI CAPAIAN RENJA OPD TAHUN 2023 | PRAKIRAAN CAPAIAN TARGET RENJA OPD TAHUN 2024 | CAPAIAN KINERJA DAN KERANGKA PENDANAAN | | | | | | KELOMPOK SASARAN | PRAKIRAAN MAJU RENCANA TAHUN 2026 | | PERANGKAT DAERAH PENANGGUNG JAWAB |
|----|-------------------|---|--|--|---|---|--|---------------------|---|--------------------------------------|-----------|--|---------------------|--------------------------------------|---------------------|--------------------------------------|
| | | | | | | | TARGET 2025 | PAGU INDIKATIF (Rp) | LOKASI | SUMBER DANA | PRIORITAS | | | TARGET | PAGU INDIKATIF (Rp) | |
| | | | | | | | | | | | NASIONAL | DAERAH | | | | |
| 1 | 2 | 3 | 4 | 5 | 6 | 7 | 8 | 9 | 10 | 11 | 12 | 13 | 14 | 15 | 16 | 17 |
| | 1.05.01.2.06.0003 | Penyediaan Peralatan Rumah Tangga | | | | | | | | | | | | | | |
| | | | - | | | | - | 8.017.300,00 | Kab. Lampung Timur, Sukadana, Semua Kel/Desa | DANA TRANSFER UMUM-DANA ALOKASI UMUM | - | Pemantapan kehidupan masyarakat yang aman, berbudaya dan demokratis Memantapkan stabilitas makro ekonomi dan keamanan masyarakat | - | | 8.504.000,00 | SATUAN POLISI PAMONG PRAJA |
| | 1.05.01.2.06.0005 | Penyediaan Barang Cetak dan Penggandaan | | | | | | | | | | | | | | |
| | | | <i>Jumlah Paket Barang Cetak dan Penggandaan yang Disediakan</i> | | | | 3 Paket | 41.791.796,00 | Kab. Lampung Timur, Sukadana, Semua Kel/Desa | DANA TRANSFER UMUM-DANA ALOKASI UMUM | - | - | - | | 37.500.050,00 | SATUAN POLISI PAMONG PRAJA |
| | 1.05.01.2.06.0009 | Penyelenggaraan Rapat Koordinasi dan Konsultasi SKPD | | | | | | | | | | | | | | |
| | | | <i>Jumlah Laporan Penyelenggaraan Rapat Koordinasi dan Konsultasi SKPD</i> | | | | 07 Laporan | 65.066.000,00 | Semua Kota/Kab, Semua Kecamatan, Semua Kel/Desa Kab. Lampung Timur, Semua Kecamatan, Semua Kel/Desa | DANA TRANSFER UMUM-DANA ALOKASI UMUM | - | Pemantapan kehidupan masyarakat yang aman, berbudaya dan demokratis Memantapkan stabilitas makro ekonomi dan keamanan masyarakat | - | | 72.530.880,00 | SATUAN POLISI PAMONG PRAJA |
| | 1.05.01.2.07 | Pengadaan Barang Milik Daerah Penunjang Urusan Pemerintah Daerah | - | - | | | - | 97.488.230,00 | | | - | Pemantapan kehidupan masyarakat yang aman, berbudaya dan demokratis Memantapkan stabilitas makro ekonomi dan keamanan masyarakat | - | - | 904.981.300,00 | SATUAN POLISI PAMONG PRAJA |
| | 1.05.01.2.07.0002 | Pengadaan Kendaraan Dinas Operasional atau Lapangan | | | | | | | | | | | | | | |

| NO | KODE | URUSAN / BIDANG URUSAN / PROGRAM / KEGIATAN / SUB KEGIATAN | INDIKATOR PROGRAM / KEGIATAN / SUB KEGIATAN | TARGET AKHIR PERIODE RENSTRA OPD | REALISASI CAPAIAN RENJA OPD TAHUN 2023 | PRAKIRAAN CAPAIAN TARGET RENJA OPD TAHUN 2024 | CAPAIAN KINERJA DAN KERANGKA PENDANAAN | | | | | | KELOMPOK SASARAN | PRAKIRAAN MAJU RENCANA TAHUN 2026 | | PERANGKAT DAERAH PENANGGUNG JAWAB |
|----|-------------------|---|--|--|---|---|--|---------------------|---|--------------------------------------|-----------|--|---------------------|--------------------------------------|---------------------|--------------------------------------|
| | | | | | | | TARGET 2025 | PAGU INDIKATIF (Rp) | LOKASI | SUMBER DANA | PRIORITAS | | | TARGET | PAGU INDIKATIF (Rp) | |
| | | | | | | | | | | | NASIONAL | DAERAH | | | | |
| 1 | 2 | 3 | 4 | 5 | 6 | 7 | 8 | 9 | 10 | 11 | 12 | 13 | 14 | 15 | 16 | 17 |
| | | | - | | | | - | 579.600,00 | Kab. Lampung Timur, Sukadana, Semua Kel/Desa | DANA TRANSFER UMUM-DANA ALOKASI UMUM | - | Pemantapan kehidupan masyarakat yang aman, berbudaya dan demokratis Memantapkan stabilitas makro ekonomi dan keamanan masyarakat | - | | 789.050.000,00 | SATUAN POLISI PAMONG PRAJA |
| | 1.05.01.2.07.0005 | Pengadaan Mebel | | | | | | | | | | | | | | |
| | | | <i>Jumlah Paket Mebel yang Disediakan</i> | | | | 47 Unit | 51.216.368,00 | Kab. Lampung Timur, Semua Kecamatan, Semua Kel/Desa | DANA TRANSFER UMUM-DANA ALOKASI UMUM | - | Pemantapan kehidupan masyarakat yang aman, berbudaya dan demokratis Memantapkan stabilitas makro ekonomi dan keamanan masyarakat | - | | 60.531.300,00 | SATUAN POLISI PAMONG PRAJA |
| | 1.05.01.2.07.0006 | Pengadaan Peralatan dan Mesin Lainnya | | | | | | | | | | | | | | |
| | | | <i>Jumlah Unit Peralatan dan Mesin Lainnya yang Disediakan</i> | | | | 3 Unit | 45.692.262,00 | Kab. Lampung Timur, Semua Kecamatan, Semua Kel/Desa | DANA TRANSFER UMUM-DANA ALOKASI UMUM | - | Pemantapan kehidupan masyarakat yang aman, berbudaya dan demokratis Memantapkan stabilitas makro ekonomi dan keamanan masyarakat | - | | 55.400.000,00 | SATUAN POLISI PAMONG PRAJA |

| NO | KODE | URUSAN / BIDANG URUSAN / PROGRAM / KEGIATAN / SUB KEGIATAN | INDIKATOR PROGRAM / KEGIATAN / SUB KEGIATAN | TARGET AKHIR PERIODE RENSTRA OPD | REALISASI CAPAIAN RENJA OPD TAHUN 2023 | PRAKIRAAN CAPAIAN TARGET RENJA OPD TAHUN 2024 | CAPAIAN KINERJA DAN KERANGKA PENDANAAN | | | | | | KELOMPOK SASARAN | PRAKIRAAN MAJU RENCANA TAHUN 2026 | | PERANGKAT DAERAH PENANGGUNG JAWAB |
|----|-------------------|---|---|--|---|---|--|---------------------|--|---|-----------|---|---------------------|--------------------------------------|---------------------|--------------------------------------|
| | | | | | | | TARGET 2025 | PAGU INDIKATIF (Rp) | LOKASI | SUMBER DANA | PRIORITAS | | | TARGET | PAGU INDIKATIF (Rp) | |
| | | | | | | | | | | | NASIONAL | DAERAH | | | | |
| 1 | 2 | 3 | 4 | 5 | 6 | 7 | 8 | 9 | 10 | 11 | 12 | 13 | 14 | 15 | 16 | 17 |
| | 1.05.01.2.08 | Penyediaan Jasa Penunjang Urusan Pemerintahan Daerah | - | - | | | - | 227.396.440,00 | | | - | Pemantapan kehidupan masyarakat yang aman, berbudaya dan demokratis Memantapkan stabilitas makro ekonomi dan keamanan masyarakat | - | - | 241.983.348,00 | SATUAN POLISI PAMONG PRAJA |
| | 1.05.01.2.08.0002 | Penyediaan Jasa Komunikasi, Sumber Daya Air dan Listrik | | | | | | | | | | | | | | |
| | | | <i>Jumlah Laporan Penyediaan Jasa Komunikasi, Sumber Daya Air dan Listrik yang Disediakan</i> | | | | 03 Laporan | 53.259.680,00 | Kab. Lampung Timur, Semua Kecamatan, Semua Kel/Desa | DANA TRANSFER UMUM-DANA ALOKASI UMUM | - | Pemantapan kehidupan masyarakat yang aman, berbudaya dan demokratis Memantapkan stabilitas makro ekonomi dan keamanan masyarakat | - | | 55.100.238,00 | SATUAN POLISI PAMONG PRAJA |
| | 1.05.01.2.08.0003 | Penyediaan Jasa Peralatan dan Perlengkapan Kantor | | | | | | | | | | | | | | |
| | | | <i>Jumlah Laporan Penyediaan Jasa Peralatan dan Perlengkapan Kantor yang Disediakan</i> | | | | 3 Laporan | 5.906.600,00 | Kab. Lampung Timur, Sukadana, Semua Kel/Desa | DANA TRANSFER UMUM-DANA ALOKASI UMUM | - | Pemantapan kehidupan masyarakat yang aman, berbudaya dan demokratis Memantapkan stabilitas makro ekonomi dan keamanan masyarakat | - | | 6.432.910,00 | SATUAN POLISI PAMONG PRAJA |
| | 1.05.01.2.08.0004 | Penyediaan Jasa Pelayanan Umum Kantor | | | | | | | | | | | | | | |

| NO | KODE | URUSAN / BIDANG URUSAN / PROGRAM / KEGIATAN / SUB KEGIATAN | INDIKATOR PROGRAM / KEGIATAN / SUB KEGIATAN | TARGET AKHIR PERIODE RENSTRA OPD | REALISASI CAPAIAN RENJA OPD TAHUN 2023 | PRAKIRAAN CAPAIAN TARGET RENJA OPD TAHUN 2024 | CAPAIAN KINERJA DAN KERANGKA PENDANAAN | | | | | | KELOMPOK SASARAN | PRAKIRAAN MAJU RENCANA TAHUN 2026 | | PERANGKAT DAERAH PENANGGUNG JAWAB |
|----|-------------------|---|---|--|---|---|--|---------------------|--|---|-----------|---|---------------------|--------------------------------------|---------------------|--------------------------------------|
| | | | | | | | TARGET 2025 | PAGU INDIKATIF (Rp) | LOKASI | SUMBER DANA | PRIORITAS | | | TARGET | PAGU INDIKATIF (Rp) | |
| | | | | | | | | | | | NASIONAL | DAERAH | | | | |
| 1 | 2 | 3 | 4 | 5 | 6 | 7 | 8 | 9 | 10 | 11 | 12 | 13 | 14 | 15 | 16 | 17 |
| | | | <i>Jumlah Laporan Penyediaan Jasa Pelayanan Umum Kantor yang Disediakan</i> | | | | 426 Laporan | 168.230.160,00 | Kab. Lampung Timur, Sukadana, Semua Kel/Desa | DANA TRANSFER UMUM-DANA ALOKASI UMUM | - | Pemantapan kehidupan masyarakat yang aman, berbudaya dan demokratis Memantapkan stabilitas makro ekonomi dan keamanan masyarakat | - | | 180.450.200,00 | SATUAN POLISI PAMONG PRAJA |
| | 1.05.01.2.09 | Pemeliharaan Barang Milik Daerah Penunjang Urusan Pemerintahan Daerah | - | - | | | - | 283.743.930,00 | | | - | Pemantapan kehidupan masyarakat yang aman, berbudaya dan demokratis Memantapkan stabilitas makro ekonomi dan keamanan masyarakat | - | - | 389.611.154,00 | SATUAN POLISI PAMONG PRAJA |
| | 1.05.01.2.09.0001 | Penyediaan Jasa Pemeliharaan, Biaya Pemeliharaan, dan Pajak Kendaraan Perorangan Dinas atau Kendaraan Dinas Jabatan | | | | | | | | | | | | | | |
| | | | <i>Jumlah Kendaraan Perorangan Dinas atau Kendaraan Dinas Jabatan yang Dipelihara dan dibayarkan Pajaknya</i> | | | | 11 Unit | 140.565.285,00 | Kab. Lampung Timur, Semua Kecamatan, Semua Kel/Desa | DANA TRANSFER UMUM-DANA ALOKASI UMUM | - | Pemantapan kehidupan masyarakat yang aman, berbudaya dan demokratis Memantapkan stabilitas makro ekonomi dan keamanan masyarakat | - | | 177.808.285,00 | SATUAN POLISI PAMONG PRAJA |
| | 1.05.01.2.09.0002 | Penyediaan Jasa Pemeliharaan, Biaya Pemeliharaan, Pajak dan Perizinan Kendaraan Dinas Operasional atau Lapangan | | | | | | | | | | | | | | |

| NO | KODE | URUSAN / BIDANG URUSAN / PROGRAM / KEGIATAN / SUB KEGIATAN | INDIKATOR PROGRAM / KEGIATAN / SUB KEGIATAN | TARGET AKHIR PERIODE RENSTRA OPD | REALISASI CAPAIAN RENJA OPD TAHUN 2023 | PRAKIRAAN CAPAIAN TARGET RENJA OPD TAHUN 2024 | CAPAIAN KINERJA DAN KERANGKA PENDANAAN | | | | | | KELOMPOK SASARAN | PRAKIRAAN MAJU RENCANA TAHUN 2026 | | PERANGKAT DAERAH PENANGGUNG JAWAB |
|----|-------------------|--|---|----------------------------------|--|---|--|-------------------------|---|--------------------------------------|-----------|--|------------------|-----------------------------------|--------------------------|-----------------------------------|
| | | | | | | | TARGET 2025 | PAGU INDIKATIF (Rp) | LOKASI | SUMBER DANA | PRIORITAS | | | TARGET | PAGU INDIKATIF (Rp) | |
| | | | | | | | | | | | NASIONAL | DAERAH | | | | |
| 1 | 2 | 3 | 4 | 5 | 6 | 7 | 8 | 9 | 10 | 11 | 12 | 13 | 14 | 15 | 16 | 17 |
| | | | <i>Jumlah Kendaraan Dinas Operasional atau Lapangan yang Dipelihara dan Dibayarkan Pajak dan Perizinannya</i> | | | | 4 Unit | 87.598.645,00 | Kab. Lampung Timur, Sukadana, Sukadana | DANA TRANSFER UMUM-DANA ALOKASI UMUM | - | Pemantapan kehidupan masyarakat yang aman, berbudaya dan demokratis Memantapkan stabilitas makro ekonomi dan keamanan masyarakat | - | | 112.572.469,00 | SATUAN POLISI PAMONG PRAJA |
| | 1.05.01.2.09.0006 | Pemeliharaan Peralatan dan Mesin Lainnya | | | | | | | | | | | | | | |
| | | | <i>Jumlah Peralatan dan Mesin Lainnya yang Dipelihara</i> | | | | 4 Unit | 5.110.000,00 | Kab. Lampung Timur, Sukadana, Semua Kel/Desa | DANA TRANSFER UMUM-DANA ALOKASI UMUM | - | - | - | | 6.000.000,00 | SATUAN POLISI PAMONG PRAJA |
| | 1.05.01.2.09.0009 | Pemeliharaan/Rehabilitasi Gedung Kantor dan Bangunan Lainnya | | | | | | | | | | | | | | |
| | | | <i>Jumlah Gedung Kantor dan Bangunan Lainnya yang Dipelihara/Direhabilitasi</i> | | | | 2 Unit | 50.020.000,00 | Kab. Lampung Timur, Sukadana, Semua Kel/Desa | DANA TRANSFER UMUM-DANA ALOKASI UMUM | - | Pemantapan kehidupan masyarakat yang aman, berbudaya dan demokratis Memantapkan stabilitas makro ekonomi dan keamanan masyarakat | - | | 58.230.400,00 | SATUAN POLISI PAMONG PRAJA |
| | 1.05.01.2.09.0010 | Pemeliharaan/Rehabilitasi Sarana dan Prasarana Gedung Kantor atau Bangunan Lainnya | | | | | | | | | | | | | | |
| | | | <i>Jumlah Sarana dan Prasarana Gedung Kantor atau Bangunan Lainnya yang Dipelihara/Direhabilitasi</i> | | | | 1 Unit | 450.000,00 | Kab. Lampung Timur, Sukadana, Semua Kel/Desa | - | - | - | - | | 35.000.000,00 | SATUAN POLISI PAMONG PRAJA |
| 2. | 1.05.02 | PROGRAM PENINGKATAN KETENTERAMAN DAN KETERTIBAN UMUM | - | - | | | - | 9.045.164.299,00 | | | | | | - | 10.341.417.910,00 | |
| | 1.05.02.2.01 | Penanganan Gangguan Ketenteraman dan Ketertiban Umum dalam 1 (Satu) Daerah Kabupaten/Kota | - | - | | | - | 8.803.184.210,00 | | | - | - | - | - | 9.927.214.960,00 | SATUAN POLISI PAMONG PRAJA |
| | 1.05.02.2.01.0003 | Koordinasi Penyelenggaraan Ketenteraman dan Ketertiban Umum serta Perlindungan Masyarakat Tingkat Kabupaten/Kota | | | | | | | | | | | | | | |
| | | | <i>Jumlah Dokumen Hasil Pelaksanaan Koordinasi Penyelenggaraan Ketenteraman, Ketertiban Umum dan Perlindungan Masyarakat Tingkat Kabupaten/Kota</i> | | | | 2 Dokumen | 7.850.000,00 | Kab. Lampung Timur, Semua Kecamatan, Semua Kel/Desa | DANA TRANSFER UMUM-DANA ALOKASI UMUM | - | - | - | | 11.450.250,00 | SATUAN POLISI PAMONG PRAJA |

| NO | KODE | URUSAN / BIDANG URUSAN / PROGRAM / KEGIATAN / SUB KEGIATAN | INDIKATOR PROGRAM / KEGIATAN / SUB KEGIATAN | TARGET AKHIR PERIODE RENSTRA OPD | REALISASI CAPAIAN RENJA OPD TAHUN 2023 | PRAKIRAAN CAPAIAN TARGET RENJA OPD TAHUN 2024 | CAPAIAN KINERJA DAN KERANGKA PENDANAAN | | | | | | KELOMPOK SASARAN | PRAKIRAAN MAJU RENCANA TAHUN 2026 | | PERANGKAT DAERAH PENANGGUNG JAWAB |
|----|-------------------|--|--|--|---|---|--|---------------------|---|--------------------------------------|-----------|--|---------------------|--------------------------------------|---------------------|--------------------------------------|
| | | | | | | | TARGET 2025 | PAGU INDIKATIF (Rp) | LOKASI | SUMBER DANA | PRIORITAS | | | TARGET | PAGU INDIKATIF (Rp) | |
| | | | | | | | | | | | NASIONAL | DAERAH | | | | |
| 1 | 2 | 3 | 4 | 5 | 6 | 7 | 8 | 9 | 10 | 11 | 12 | 13 | 14 | 15 | 16 | 17 |
| | 1.05.02.2.01.0004 | Pemberdayaan Perlindungan Masyarakat dalam rangka Ketenteraman dan Ketertiban Umum | | | | | | | | | | | | | | |
| | | | <i>Jumlah Dokumen yang Memuat Hasil Pemberdayaan Perlindungan Masyarakat dalam rangka Ketenteraman dan Ketertiban Umum</i> | | | | 4 Dokumen | 14.171.700,00 | Kab. Lampung Timur, Semua Kecamatan, Semua Kel/Desa | DANA TRANSFER UMUM-DANA ALOKASI UMUM | - | Pemantapan kehidupan masyarakat yang aman, berbudaya dan demokratis Memantapkan stabilitas makro ekonomi dan keamanan masyarakat | - | | 82.339.400,00 | SATUAN POLISI PAMONG PRAJA |
| | 1.05.02.2.01.0005 | Peningkatan Kapasitas SDM Satuan Polisi Pamongpraja dan Satuan Perlindungan Masyarakat Termasuk dalam Pelaksanaan Tugas yang Bernuansa Hak Asasi Manusia | | | | | | | | | | | | | | |
| | | | <i>Jumlah SDM Satuan Polisi Pamongpraja dan Satuan Perlindungan Masyarakat yang Ditingkatkan Kapasitasnya</i> | | | | 32 Orang | 194.400.000,00 | Kab. Lampung Timur, Sukadana, Sukadana | DANA TRANSFER UMUM-DANA ALOKASI UMUM | - | Pemantapan kehidupan masyarakat yang aman, berbudaya dan demokratis Memantapkan stabilitas makro ekonomi dan keamanan masyarakat | - | | 196.350.000,00 | SATUAN POLISI PAMONG PRAJA |
| | 1.05.02.2.01.0006 | Kerja Sama antar Lembaga dan Kemitraan dalam Teknik Pencegahan dan Penanganan Gangguan Ketenteraman dan Ketertiban Umum | | | | | | | | | | | | | | |
| | | | <i>Jumlah Dokumen Hasil Pelaksanaan Kerja Sama antar Lembaga dan Kemitraan dalam Teknik Pencegahan Kejahatan</i> | | | | 4 Dokumen | 12.000.000,00 | Kab. Lampung Timur, Semua Kecamatan, Semua Kel/Desa | DANA TRANSFER UMUM-DANA ALOKASI UMUM | - | Pemantapan kehidupan masyarakat yang aman, berbudaya dan demokratis Memantapkan stabilitas makro ekonomi dan keamanan masyarakat | - | | 23.500.000,00 | SATUAN POLISI PAMONG PRAJA |
| | 1.05.02.2.01.0008 | Penyusunan SOP Ketertiban Umum dan Ketenteraman Masyarakat | | | | | | | | | | | | | | |

| NO | KODE | URUSAN / BIDANG URUSAN / PROGRAM / KEGIATAN / SUB KEGIATAN | INDIKATOR PROGRAM / KEGIATAN / SUB KEGIATAN | TARGET AKHIR PERIODE RENSTRA OPD | REALISASI CAPAIAN RENJA OPD TAHUN 2023 | PRAKIRAAN CAPAIAN TARGET RENJA OPD TAHUN 2024 | CAPAIAN KINERJA DAN KERANGKA PENDANAAN | | | | | | KELOMPOK SASARAN | PRAKIRAAN MAJU RENCANA TAHUN 2026 | | PERANGKAT DAERAH PENANGGUNG JAWAB |
|----|-------------------|--|---|--|---|---|--|---------------------|--|---|-----------|---|---------------------|--------------------------------------|---------------------|--------------------------------------|
| | | | | | | | TARGET 2025 | PAGU INDIKATIF (Rp) | LOKASI | SUMBER DANA | PRIORITAS | | | TARGET | PAGU INDIKATIF (Rp) | |
| | | | | | | | | | | | NASIONAL | DAERAH | | | | |
| 1 | 2 | 3 | 4 | 5 | 6 | 7 | 8 | 9 | 10 | 11 | 12 | 13 | 14 | 15 | 16 | 17 |
| | | | <i>Jumlah Dokumen SOP Ketertiban Umum dan Ketenteraman Masyarakat yang Telah Dibuat dan Dimutakhirkan</i> | | | | 2 Dokumen | 6.012.500,00 | Kab. Lampung Timur, Sukadana, Semua Kel/Desa | DANA TRANSFER UMUM-DANA ALOKASI UMUM | - | Pemantapan kehidupan masyarakat yang aman, berbudaya dan demokratis Memantapkan stabilitas makro ekonomi dan keamanan masyarakat | - | | 7.832.640,00 | SATUAN POLISI PAMONG PRAJA |
| | 1.05.02.2.01.0010 | Peningkatan Kapasitas SDM Satuan Polisi Pamong Praja melalui Pendidikan dan Pelatihan Dasar Pol PPngsional Pol PP dan Uji Kompetensi bagi Pejabat Fungsional | | | | | | | | | | | | | | |
| | | | <i>Jumlah Aparatur Satpol PP yang mengikuti Pendidikan dan Pelatihan Dasar Polisi Pamong Praja</i> | | | | 195 Orang | 172.809.210,00 | Kab. Lampung Timur, Semua Kecamatan, Semua Kel/Desa | DANA TRANSFER UMUM-DANA ALOKASI UMUM | - | Pemantapan kehidupan masyarakat yang aman, berbudaya dan demokratis Memantapkan stabilitas makro ekonomi dan keamanan masyarakat | - | | 193.480.900,00 | SATUAN POLISI PAMONG PRAJA |
| | 1.05.02.2.01.0012 | Peningkatan Kapasitas SDM Pol PP melalui Uji Kompetensi untuk usulan perpindahan jabatan ke jabatan fungsional Pol PP, Promosi dan kenaikan jenjang jabatan | | | | | | | | | | | | | | |
| | | | <i>Jumlah Pejabat Fungsional yang mengikuti uji kompetensi untuk usulan perpindahan jabatan ke jabatan fungsional Pol PP, Promosi dan kenaikan jenjang jabatan.</i> | | | | 5 Orang | 5.130.000,00 | Semua Kota/Kab, Semua Kecamatan, Semua Kel/Desa | DANA TRANSFER UMUM-DANA ALOKASI UMUM | - | Pemantapan kehidupan masyarakat yang aman, berbudaya dan demokratis Memantapkan stabilitas makro ekonomi dan keamanan masyarakat | - | | 10.350.600,00 | SATUAN POLISI PAMONG PRAJA |
| | 1.05.02.2.01.0014 | Peningkatan Kapasitas SDM Satuan Polisi Pamong Praja dan Satlinmas melalui Pelatihan Teknis Satpol PP dan Satlinmas | | | | | | | | | | | | | | |

| NO | KODE | URUSAN / BIDANG URUSAN / PROGRAM / KEGIATAN / SUB KEGIATAN | INDIKATOR PROGRAM / KEGIATAN / SUB KEGIATAN | TARGET AKHIR PERIODE RENSTRA OPD | REALISASI CAPAIAN RENJA OPD TAHUN 2023 | PRAKIRAAN CAPAIAN TARGET RENJA OPD TAHUN 2024 | CAPAIAN KINERJA DAN KERANGKA PENDANAAN | | | | | | KELOMPOK SASARAN | PRAKIRAAN MAJU RENCANA TAHUN 2026 | | PERANGKAT DAERAH PENANGGUNG JAWAB |
|----|-------------------|---|--|--|---|---|--|---------------------|---|--------------------------------------|-----------|--|---------------------|--------------------------------------|---------------------|--------------------------------------|
| | | | | | | | TARGET 2025 | PAGU INDIKATIF (Rp) | LOKASI | SUMBER DANA | PRIORITAS | | | TARGET | PAGU INDIKATIF (Rp) | |
| | | | | | | | | | | | NASIONAL | DAERAH | | | | |
| 1 | 2 | 3 | 4 | 5 | 6 | 7 | 8 | 9 | 10 | 11 | 12 | 13 | 14 | 15 | 16 | 17 |
| | | | <i>Jumlah anggota Satpol PP dan Satlinmas yang ditingkatkan kapasitas SDMnya melalui Pelatihan Teknis Satpol PP dan Satlinmas</i> | | | | 25 Orang | 14.350.400,00 | Kab. Lampung Timur, Semua Kecamatan, Semua Kel/Desa | DANA TRANSFER UMUM-DANA ALOKASI UMUM | - | Pemantapan kehidupan masyarakat yang aman, berbudaya dan demokratis Memantapkan stabilitas makro ekonomi dan keamanan masyarakat | - | | 102.300.670,00 | SATUAN POLISI PAMONG PRAJA |
| | 1.05.02.2.01.0015 | Pencegahan Gangguan Ketenteraman dan Ketertiban Umum Melalui Deteksi Dini dan Cegah Dini, Pembinaan dan Penyuluhan, Pelaksanaan Patroli, Pengamanan, dan Pengawasan | | | | | | | | | | | | | | |
| | | | <i>Jumlah Laporan Gangguan Ketenteraman dan Ketertiban Umum yang Dicegah Melalui Deteksi Dini dan Cegah Dini, Pembinaan dan Penyuluhan, Patroli, Pengamanan, dan Pengawasan</i> | | | | 5 laporan | 8.331.410.400,00 | Kab. Lampung Timur, Semua Kecamatan, Semua Kel/Desa | DANA TRANSFER UMUM-DANA ALOKASI UMUM | - | Pemantapan kehidupan masyarakat yang aman, berbudaya dan demokratis Memantapkan stabilitas makro ekonomi dan keamanan masyarakat | - | | 9.226.560.000,00 | SATUAN POLISI PAMONG PRAJA |
| | 1.05.02.2.01.0016 | Penindakan Atas Gangguan Ketenteraman dan Ketertiban Umum berdasarkan Perda dan Perkada Melalui Penertiban dan Penanganan Unjuk Rasa dan Kerusuhan Massa | | | | | | | | | | | | | | |
| | | | <i>Jumlah Laporan Gangguan Ketenteraman dan Ketertiban Umum berdasarkan Perda dan Perkada Melalui Penertiban dan Penanganan Unjuk Rasa dan Kerusuhan Massa yang Dilakukan Penindakan</i> | | | | 4 Laporan | 22.500.000,00 | Kab. Lampung Timur, Semua Kecamatan, Semua Kel/Desa | DANA TRANSFER UMUM-DANA ALOKASI UMUM | - | Pemantapan kehidupan masyarakat yang aman, berbudaya dan demokratis Memantapkan stabilitas makro ekonomi dan keamanan masyarakat | - | | 37.800.500,00 | SATUAN POLISI PAMONG PRAJA |
| | 1.05.02.2.01.0017 | Penyediaan Layanan dasar dalam rangka Dampak Penegakan Peraturan Daerah dan Peraturan kepala daerah | | | | | | | | | | | | | | |

| NO | KODE | URUSAN / BIDANG URUSAN / PROGRAM / KEGIATAN / SUB KEGIATAN | INDIKATOR PROGRAM / KEGIATAN / SUB KEGIATAN | TARGET AKHIR PERIODE RENSTRA OPD | REALISASI CAPAIAN RENJA OPD TAHUN 2023 | PRAKIRAAN CAPAIAN TARGET RENJA OPD TAHUN 2024 | CAPAIAN KINERJA DAN KERANGKA PENDANAAN | | | | | | KELOMPOK SASARAN | PRAKIRAAN MAJU RENCANA TAHUN 2026 | | PERANGKAT DAERAH PENANGGUNG JAWAB |
|----|-------------------|---|---|----------------------------------|--|---|--|---------------------|---|--------------------------------------|-----------|--|------------------|-----------------------------------|---------------------|-----------------------------------|
| | | | | | | | TARGET 2025 | PAGU INDIKATIF (Rp) | LOKASI | SUMBER DANA | PRIORITAS | | | TARGET | PAGU INDIKATIF (Rp) | |
| | | | | | | | | | | | NASIONAL | DAERAH | | | | |
| 1 | 2 | 3 | 4 | 5 | 6 | 7 | 8 | 9 | 10 | 11 | 12 | 13 | 14 | 15 | 16 | 17 |
| | | | <i>Jumlah Laporan Penyediaan Layanan Dampak Penegakan Perda dan Perkada yang Terlayani</i> <i>jumlah Laporan pemberian pelayanan dasar kepada warga Layanan yang ter Dampak Penegakan Perda dan Perkada yang Terlayani</i> | | | | 5 Laporan | 22.550.000,00 | Kab. Lampung Timur, Semua Kecamatan, Semua Kel/Desa | DANA TRANSFER UMUM-DANA ALOKASI UMUM | - | Pemantapan kehidupan masyarakat yang aman, berbudaya dan demokratis Memantapkan stabilitas makro ekonomi dan keamanan masyarakat | - | | 35.250.000,00 | SATUAN POLISI PAMONG PRAJA |
| | 1.05.02.2.02 | Penegakan Peraturan Daerah Kabupaten/Kota dan Peraturan Bupati/Wali Kota | - | - | | | - | 139.380.089,00 | | | - | - | - | - | 226.292.950,00 | SATUAN POLISI PAMONG PRAJA |
| | 1.05.02.2.02.0004 | Pembinaan dan Penyuluhan terhadap Pelanggar Peraturan Daerah dan Peraturan Kepala Daerah | | | | | | | | | | | | | | |
| | | | <i>Jumlah Laporan Hasil Pembinaan dan Penyuluhan atas Pelanggar Peraturan Daerah dan Peraturan Kepala Daerah</i> | | | | 4 laporan | 8.450.000,00 | Kab. Lampung Timur, Semua Kecamatan, Semua Kel/Desa | DANA TRANSFER UMUM-DANA ALOKASI UMUM | - | - | - | | 15.500.800,00 | SATUAN POLISI PAMONG PRAJA |
| | 1.05.02.2.02.0005 | Penyusunan SOP Penegakan Peraturan Daerah dan Peraturan Kepala Daerah | | | | | | | | | | | | | | |
| | | | <i>Jumlah Dokumen SOP Penegakan Peraturan Daerah dan Peraturan Kepala Daerah</i> | | | | 3 dokumen | 7.580.500,00 | Kab. Lampung Timur, Sukadana, Semua Kel/Desa | DANA TRANSFER UMUM-DANA ALOKASI UMUM | - | Pemantapan kehidupan masyarakat yang aman, berbudaya dan demokratis Memantapkan stabilitas makro ekonomi dan keamanan masyarakat | - | | 9.780.000,00 | SATUAN POLISI PAMONG PRAJA |
| | 1.05.02.2.02.0006 | Pengadaan dan Pemeliharaan Sarana dan Prasarana Penegakan Peraturan Daerah (Ruang Pemeriksaan, Gelar Perkara, dan Ruang Penyimpanan Barang Bukti) | | | | | | | | | | | | | | |
| | | | - | | | | - | 24.199.122,00 | Kab. Lampung Timur, Sukadana, Sukadana | DANA TRANSFER UMUM-DANA ALOKASI UMUM | - | Pemantapan kehidupan masyarakat yang aman, berbudaya dan demokratis Memantapkan stabilitas makro ekonomi dan keamanan masyarakat | - | | 30.160.900,00 | SATUAN POLISI PAMONG PRAJA |
| | 1.05.02.2.02.0007 | Penyelidikan terhadap dugaan Pelanggaran Peraturan Daerah dan Peraturan Kepala Daerah | | | | | | | | | | | | | | |

| NO | KODE | URUSAN / BIDANG URUSAN / PROGRAM / KEGIATAN / SUB KEGIATAN | INDIKATOR PROGRAM / KEGIATAN / SUB KEGIATAN | TARGET AKHIR PERIODE RENSTRA OPD | REALISASI CAPAIAN RENJA OPD TAHUN 2023 | PRAKIRAAN CAPAIAN TARGET RENJA OPD TAHUN 2024 | CAPAIAN KINERJA DAN KERANGKA PENDANAAN | | | | | | KELOMPOK SASARAN | PRAKIRAAN MAJU RENCANA TAHUN 2026 | | PERANGKAT DAERAH PENANGGUNG JAWAB |
|----|-------------------|--|---|--|---|---|--|---------------------|---|--------------------------------------|-----------|--|---------------------|--------------------------------------|---------------------|--------------------------------------|
| | | | | | | | TARGET 2025 | PAGU INDIKATIF (Rp) | LOKASI | SUMBER DANA | PRIORITAS | | | TARGET | PAGU INDIKATIF (Rp) | |
| | | | | | | | | | | | NASIONAL | DAERAH | | | | |
| 1 | 2 | 3 | 4 | 5 | 6 | 7 | 8 | 9 | 10 | 11 | 12 | 13 | 14 | 15 | 16 | 17 |
| | | | <i>Jumlah Laporan Hasil Penyelidikan atas Dugaan Pelanggaran Peraturan Daerah dan Peraturan Kepala Daerah</i> | | | | 5 Laporan | 11.151.844,00 | Kab. Lampung Timur, Semua Kecamatan, Semua Kel/Desa | DANA TRANSFER UMUM-DANA ALOKASI UMUM | - | Pemantapan kehidupan masyarakat yang aman, berbudaya dan demokratis Memantapkan stabilitas makro ekonomi dan keamanan masyarakat | - | | 15.183.700,00 | SATUAN POLISI PAMONG PRAJA |
| | 1.05.02.2.02.0008 | Dukungan Pelaksanaan Sidang atas Pelanggaran Peraturan Daerah | | | | | | | | | | | | | | |
| | | | <i>Jumlah Perkara yang Dapat Disidangkan</i> | | | | 5 laporan | 11.460.078,00 | Kab. Lampung Timur, Semua Kecamatan, Semua Kel/Desa | DANA TRANSFER UMUM-DANA ALOKASI UMUM | - | - | - | | 15.990.500,00 | SATUAN POLISI PAMONG PRAJA |
| | 1.05.02.2.02.0009 | Pemberkasan Administrasi Penyidikan oleh PPNS Penegak Peraturan Daerah | | | | | | | | | | | | | | |
| | | | <i>Jumlah Dokumen Pemberkasan Hasil Penyidikan atas Pelanggaran Perda</i> | | | | 2 Dokumen | 8.310.078,00 | Kab. Lampung Timur, Semua Kecamatan, Semua Kel/Desa | - | - | Pemantapan kehidupan masyarakat yang aman, berbudaya dan demokratis Memantapkan stabilitas makro ekonomi dan keamanan masyarakat | - | | 15.710.100,00 | SATUAN POLISI PAMONG PRAJA |
| | 1.05.02.2.02.0010 | Sosialisasi Penegakan Peraturan Daerah dan Peraturan Kepala Daerah | | | | | | | | | | | | | | |
| | | | <i>Jumlah Laporan Hasil Pelaksanaan Sosialisasi Penegakan Peraturan Daerah dan Peraturan Kepala Daerah</i> | | | | 12 Laporan | 20.966.367,00 | Kab. Lampung Timur, Semua Kecamatan, Semua Kel/Desa | DANA TRANSFER UMUM-DANA ALOKASI UMUM | - | Pemantapan kehidupan masyarakat yang aman, berbudaya dan demokratis Memantapkan stabilitas makro ekonomi dan keamanan masyarakat | - | | 63.971.400,00 | SATUAN POLISI PAMONG PRAJA |
| | 1.05.02.2.02.0011 | Penanganan Atas Pelanggaran Peraturan Daerah dan Peraturan Kepala daerah | | | | | | | | | | | | | | |

| NO | KODE | URUSAN / BIDANG URUSAN / PROGRAM / KEGIATAN / SUB KEGIATAN | INDIKATOR PROGRAM / KEGIATAN / SUB KEGIATAN | TARGET AKHIR PERIODE RENSTRA OPD | REALISASI CAPAIAN RENJA OPD TAHUN 2023 | PRAKIRAAN CAPAIAN TARGET RENJA OPD TAHUN 2024 | CAPAIAN KINERJA DAN KERANGKA PENDANAAN | | | | | | KELOMPOK SASARAN | PRAKIRAAN MAJU RENCANA TAHUN 2026 | | PERANGKAT DAERAH PENANGGUNG JAWAB |
|----|-------------------|---|--|--|---|---|--|---------------------|---|--------------------------------------|-----------|--|---------------------|--------------------------------------|---------------------|--------------------------------------|
| | | | | | | | TARGET 2025 | PAGU INDIKATIF (Rp) | LOKASI | SUMBER DANA | PRIORITAS | | | TARGET | PAGU INDIKATIF (Rp) | |
| | | | | | | | | | | | NASIONAL | DAERAH | | | | |
| 1 | 2 | 3 | 4 | 5 | 6 | 7 | 8 | 9 | 10 | 11 | 12 | 13 | 14 | 15 | 16 | 17 |
| | | | - | | | | - | 15.739.900,00 | Kab. Lampung Timur, Semua Kecamatan, Semua Kel/Desa | DANA TRANSFER UMUM-DANA ALOKASI UMUM | - | Pemantapan kehidupan masyarakat yang aman, berbudaya dan demokratis Memantapkan stabilitas makro ekonomi dan keamanan masyarakat | - | | 21.220.550,00 | SATUAN POLISI PAMONG PRAJA |
| | 1.05.02.2.02.0012 | Pengawasan Atas Kepatuhan Terhadap Pelaksanaan Peraturan Daerah dan Peraturan Kepala Daerah | | | | | | | | | | | | | | |
| | | | <i>Jumlah Laporan Hasil Pelaksanaan Pengawasan yang Dilakukan Terhadap Kepatuhan Terhadap Pelaksanaan Peraturan Daerah dan Peraturan Kepala Daerah</i> | | | | 12 Laporan | 31.522.200,00 | - | DANA TRANSFER UMUM-DANA ALOKASI UMUM | - | Pemantapan kehidupan masyarakat yang aman, berbudaya dan demokratis Memantapkan stabilitas makro ekonomi dan keamanan masyarakat | - | | 38.775.000,00 | SATUAN POLISI PAMONG PRAJA |
| | 1.05.02.2.03 | Pembinaan Penyidik Pegawai Negeri Sipil (PPNS) Kabupaten/Kota | - | - | | | - | 102.600.000,00 | | | - | Pemantapan kehidupan masyarakat yang aman, berbudaya dan demokratis Memantapkan stabilitas makro ekonomi dan keamanan masyarakat | - | - | 187.910.000,00 | SATUAN POLISI PAMONG PRAJA |
| | 1.05.02.2.03.0002 | Pembentukan Sekretariat PPNS | | | | | | | | | | | | | | |

| NO | KODE | URUSAN / BIDANG URUSAN / PROGRAM / KEGIATAN / SUB KEGIATAN | INDIKATOR PROGRAM / KEGIATAN / SUB KEGIATAN | TARGET AKHIR PERIODE RENSTRA OPD | REALISASI CAPAIAN RENJA OPD TAHUN 2023 | PRAKIRAAN CAPAIAN TARGET RENJA OPD TAHUN 2024 | CAPAIAN KINERJA DAN KERANGKA PENDANAAN | | | | | | KELOMPOK SASARAN | PRAKIRAAN MAJU RENCANA TAHUN 2026 | | PERANGKAT DAERAH PENANGGUNG JAWAB |
|----|-------------------|---|---|--|---|---|--|---------------------|---|--------------------------------------|-----------|--|---------------------|--------------------------------------|---------------------|--------------------------------------|
| | | | | | | | TARGET 2025 | PAGU INDIKATIF (Rp) | LOKASI | SUMBER DANA | PRIORITAS | | | TARGET | PAGU INDIKATIF (Rp) | |
| | | | | | | | | | | | NASIONAL | DAERAH | | | | |
| 1 | 2 | 3 | 4 | 5 | 6 | 7 | 8 | 9 | 10 | 11 | 12 | 13 | 14 | 15 | 16 | 17 |
| | | | <i>Surat Keputusan Kepala Daerah tentang Pembentukan Sekretariat PPNS</i> | | | | 3 Dokumen | 90.150.000,00 | Kab. Lampung Timur, Sukadana, Semua Kel/Desa | DANA TRANSFER UMUM-DANA ALOKASI UMUM | - | Pemantapan kehidupan masyarakat yang aman, berbudaya dan demokratis Memantapkan stabilitas makro ekonomi dan keamanan masyarakat | - | | 126.610.000,00 | SATUAN POLISI PAMONG PRAJA |
| | 1.05.02.2.03.0003 | Kerja Sama Antar Lembaga dan Kemitraan dalam Pelaksanaan Penegakan Peraturan Daerah | | | | | | | | | | | | | | |
| | | | <i>Jumlah Dokumen Hasil Pelaksanaan Kerja Sama Antar Lembaga dan Kemitraan dalam Pelaksanaan Penegakan Peraturan Daerah</i> | | | | 3 Dokumen | 12.000.000,00 | Kab. Lampung Timur, Semua Kecamatan, Semua Kel/Desa | DANA TRANSFER UMUM-DANA ALOKASI UMUM | - | Pemantapan kehidupan masyarakat yang aman, berbudaya dan demokratis Memantapkan stabilitas makro ekonomi dan keamanan masyarakat | - | | 15.800.000,00 | SATUAN POLISI PAMONG PRAJA |
| | 1.05.02.2.03.0004 | Pembentukan PPNS Penegak Peraturan Daerah | | | | | | | | | | | | | | |
| | | | <i>Jumlah Aparatur yang Mengikuti Diklat PPNS Penegak Peraturan Daerah</i> | | | | 1 Laporan | 450.000,00 | Semua Kota/Kab, Semua Kecamatan, Semua Kel/Desa | DANA TRANSFER UMUM-DANA ALOKASI UMUM | - | Pemantapan kehidupan masyarakat yang aman, berbudaya dan demokratis Memantapkan stabilitas makro ekonomi dan keamanan masyarakat | - | | 45.500.000,00 | SATUAN POLISI PAMONG PRAJA |
| 3. | 1.05.03 | PROGRAM PENANGGULANGAN BENCANA | - | - | | | - | 12.120.000,00 | | | | | | - | 54.800.000,00 | |

| NO | KODE | URUSAN / BIDANG URUSAN / PROGRAM / KEGIATAN / SUB KEGIATAN | INDIKATOR PROGRAM / KEGIATAN / SUB KEGIATAN | TARGET AKHIR PERIODE RENSTRA OPD | REALISASI CAPAIAN RENJA OPD TAHUN 2023 | PRAKIRAAN CAPAIAN TARGET RENJA OPD TAHUN 2024 | CAPAIAN KINERJA DAN KERANGKA PENDANAAN | | | | | | KELOMPOK SASARAN | PRAKIRAAN MAJU RENCANA TAHUN 2026 | | PERANGKAT DAERAH PENANGGUNG JAWAB |
|----|-------------------|--|--|----------------------------------|--|---|--|-------------------------|---|--------------------------------------|--|--|-------------------------------------|-----------------------------------|-------------------------|-------------------------------------|
| | | | | | | | TARGET 2025 | PAGU INDIKATIF (Rp) | LOKASI | SUMBER DANA | PRIORITAS | | | TARGET | PAGU INDIKATIF (Rp) | |
| | | | | | | | | | | | NASIONAL | DAERAH | | | | |
| 1 | 2 | 3 | 4 | 5 | 6 | 7 | 8 | 9 | 10 | 11 | 12 | 13 | 14 | 15 | 16 | 17 |
| | 1.05.03.2.02 | Pelayanan Pencegahan dan Kesiapsiagaan Terhadap Bencana | - | - | | | - | 12.120.000,00 | | | - | Pemantapan kehidupan masyarakat yang aman, berbudaya dan demokratis Memantapkan stabilitas makro ekonomi dan keamanan masyarakat | - | - | 54.800.000,00 | SATUAN POLISI PAMONG PRAJA |
| | 1.05.03.2.02.0021 | Pengembangan Kapasitas Tim Reaksi Cepat (TRC) Bencana Kabupaten/Kota | | | | | | | | | | | | | | |
| | | | Jumlah personil Tim Reaksi Cepat Penanggulangan Bencana (TRC PB) Kabupaten/Kota yang berasal dari lintas sektor yang memiliki kompetensi untuk penanganan awal darurat bencana | | | | 6 Orang | 12.120.000,00 | Semua Kota/Kab, Semua Kecamatan, Semua Kel/Desa | DANA TRANSFER UMUM-DANA ALOKASI UMUM | - | Pemantapan kehidupan masyarakat yang aman, berbudaya dan demokratis Memantapkan stabilitas makro ekonomi dan keamanan masyarakat | - | | 54.800.000,00 | SATUAN POLISI PAMONG PRAJA |
| | | BADAN PENANGGULANGAN BENCANA DAERAH | | | | | | 6.100.000.000,00 | | | | | | | 6.181.281.807,00 | |
| | 1 | URUSAN PEMERINTAHAN WAJIB YANG BERKAITAN DENGAN PELAYANAN DASAR | | | | | | 6.100.000.000,00 | | | | | | | 6.181.281.807,00 | |
| | 1.05 | URUSAN PEMERINTAHAN BIDANG KETENTERAMAN DAN KETERTIBAN UMUM SERTA PERLINDUNGAN MASYARAKAT | | | | | | 6.100.000.000,00 | | | | | | | 6.181.281.807,00 | |
| 1. | 1.05.01 | PROGRAM PENUNJANG URUSAN PEMERINTAHAN DAERAH KABUPATEN/KOTA | Indeks kepuasan terhadap layanan perangkat daerah | 77 % | | | 77 % | 3.769.294.819,00 | | | | | | 77 % | 4.176.704.813,00 | |
| | 1.05.01.2.01 | Perencanaan, Penganggaran, dan Evaluasi Kinerja Perangkat Daerah | Terlaksananya perencanaan, dan penganggaran dan evaluasi perangkat daerah | - | | | 100 % | 4.800.000,00 | | | Membangun dari Desa dan dari Bawah Untuk Pertumbuhan Ekonomi, Pemerataan Ekonomi, dan Pemberantasan Kemiskinan | Reformasi Birokrasi Melestarikan lingkungan hidup dan ketahanan bencana | Badan Penanggulangan Bencana Daerah | - | 26.200.000,00 | BADAN PENANGGULANGAN BENCANA DAERAH |
| | 1.05.01.2.01.0001 | Penyusunan Dokumen Perencanaan Perangkat Daerah | | | | | | | | | | | | | | |

| NO | KODE | URUSAN / BIDANG URUSAN / PROGRAM / KEGIATAN / SUB KEGIATAN | INDIKATOR PROGRAM / KEGIATAN / SUB KEGIATAN | TARGET AKHIR PERIODE RENSTRA OPD | REALISASI CAPAIAN RENJA OPD TAHUN 2023 | PRAKIRAAN CAPAIAN TARGET RENJA OPD TAHUN 2024 | CAPAIAN KINERJA DAN KERANGKA PENDANAAN | | | | | | KELOMPOK SASARAN | PRAKIRAAN MAJU RENCANA TAHUN 2026 | | PERANGKAT DAERAH PENANGGUNG JAWAB |
|----|-------------------|---|---|----------------------------------|--|---|--|---------------------|---|--------------------------------------|--|---|-------------------------------------|-----------------------------------|---------------------|-------------------------------------|
| | | | | | | | TARGET 2025 | PAGU INDIKATIF (Rp) | LOKASI | SUMBER DANA | PRIORITAS | | | TARGET | PAGU INDIKATIF (Rp) | |
| | | | | | | | | | | | NASIONAL | DAERAH | | | | |
| 1 | 2 | 3 | 4 | 5 | 6 | 7 | 8 | 9 | 10 | 11 | 12 | 13 | 14 | 15 | 16 | 17 |
| | | | <i>Jumlah Dokumen Perencanaan Perangkat Daerah</i> | | | | 2 Dokumen | 1.200.000,00 | Kab. Lampung Timur, Semua Kecamatan, Semua Kel/Desa Kab. Lampung Timur, Sukadana, Sukadana Ilir | DANA TRANSFER UMUM-DANA ALOKASI UMUM | Membangun dari Desa dan dari Bawah Untuk Pertumbuhan Ekonomi, Pemerataan Ekonomi, dan Pemberantasan Kemiskinan | Reformasi Birokrasi Melestarikan lingkungan hidup dan ketahanan bencana | Badan Penanggulangan Bencana Daerah | | 8.000.000,00 | BADAN PENANGGULANGAN BENCANA DAERAH |
| | 1.05.01.2.01.0002 | Koordinasi dan Penyusunan Dokumen RKA-SKPD | | | | | | | | | | | | | | |
| | | | <i>Jumlah Dokumen RKA-SKPD dan Laporan Hasil Koordinasi Penyusunan Dokumen RKA-SKPD</i> | | | | 1 Dokumen | 1.200.000,00 | Kab. Lampung Timur, Sukadana, Sukadana Ilir | DANA TRANSFER UMUM-DANA ALOKASI UMUM | - | Reformasi Birokrasi Melestarikan lingkungan hidup dan ketahanan bencana | Badan Penanggulangan Bencana Daerah | | 8.500.000,00 | BADAN PENANGGULANGAN BENCANA DAERAH |
| | 1.05.01.2.01.0003 | Koordinasi dan Penyusunan Dokumen Perubahan RKA-SKPD | | | | | | | | | | | | | | |
| | | | <i>Jumlah Dokumen Perubahan RKA-SKPD dan Laporan Hasil Koordinasi Penyusunan Dokumen Perubahan RKA-SKPD</i> | | | | 1 Dokumen | 1.200.000,00 | Kab. Lampung Timur, Sukadana, Sukadana Ilir | DANA TRANSFER UMUM-DANA ALOKASI UMUM | - | Reformasi Birokrasi Melestarikan lingkungan hidup dan ketahanan bencana | Badan Penanggulangan Bencana Daerah | | 1.200.000,00 | BADAN PENANGGULANGAN BENCANA DAERAH |
| | 1.05.01.2.01.0006 | Koordinasi dan Penyusunan Laporan Capaian Kinerja dan Ikhtisar Realisasi Kinerja SKPD | | | | | | | | | | | | | | |
| | | | <i>Jumlah Laporan Capaian Kinerja dan Ikhtisar Realisasi Kinerja SKPD dan Laporan Hasil Koordinasi Penyusunan Laporan Capaian Kinerja dan Ikhtisar Realisasi Kinerja SKPD</i> | | | | 1 Laporan | 1.200.000,00 | Kab. Lampung Timur, Sukadana, Sukadana Ilir | DANA TRANSFER UMUM-DANA ALOKASI UMUM | - | Reformasi Birokrasi Melestarikan lingkungan hidup dan ketahanan bencana | Badan Penanggulangan Bencana Daerah | | 8.500.000,00 | BADAN PENANGGULANGAN BENCANA DAERAH |
| | 1.05.01.2.02 | Administrasi Keuangan Perangkat Daerah | <i>Tertib administrasi keuangan sesuai aturan</i> | - | | | 100 % | 2.815.022.032,00 | | | - | Reformasi Birokrasi Melestarikan lingkungan hidup dan ketahanan bencana | Badan Penanggulangan Bencana Daerah | - | 3.161.196.926,00 | BADAN PENANGGULANGAN BENCANA DAERAH |
| | 1.05.01.2.02.0001 | Penyediaan Gaji dan Tunjangan ASN | | | | | | | | | | | | | | |
| | | | <i>Jumlah Orang yang Menerima Gaji dan Tunjangan ASN</i> | | | | 27 Orang/bulan | 2.669.688.732,00 | Kab. Lampung Timur, Sukadana, Sukadana Ilir | DANA TRANSFER UMUM-DANA ALOKASI UMUM | - | Reformasi Birokrasi Melestarikan lingkungan hidup dan ketahanan bencana | Badan Penanggulangan Bencana Daerah | | 2.969.688.732,00 | BADAN PENANGGULANGAN BENCANA DAERAH |

| NO | KODE | URUSAN / BIDANG URUSAN / PROGRAM / KEGIATAN / SUB KEGIATAN | INDIKATOR PROGRAM / KEGIATAN / SUB KEGIATAN | TARGET AKHIR PERIODE RENSTRA OPD | REALISASI CAPAIAN RENJA OPD TAHUN 2023 | PRAKIRAAN CAPAIAN TARGET RENJA OPD TAHUN 2024 | CAPAIAN KINERJA DAN KERANGKA PENDANAAN | | | | | | KELOMPOK SASARAN | PRAKIRAAN MAJU RENCANA TAHUN 2026 | | PERANGKAT DAERAH PENANGGUNG JAWAB |
|----|-------------------|--|--|----------------------------------|--|---|--|---------------------|---|--------------------------------------|-----------|---|-------------------------------------|-----------------------------------|---------------------|-------------------------------------|
| | | | | | | | TARGET 2025 | PAGU INDIKATIF (Rp) | LOKASI | SUMBER DANA | PRIORITAS | | | TARGET | PAGU INDIKATIF (Rp) | |
| | | | | | | | | | | | NASIONAL | DAERAH | | | | |
| 1 | 2 | 3 | 4 | 5 | 6 | 7 | 8 | 9 | 10 | 11 | 12 | 13 | 14 | 15 | 16 | 17 |
| | 1.05.01.2.02.0002 | Penyediaan Administrasi Pelaksanaan Tugas ASN | | | | | | | | | | | | | | |
| | | | Jumlah Dokumen Hasil Penyediaan Administrasi Pelaksanaan Tugas ASN | | | | 1 Dokumen | 109.740.000,00 | Kab. Lampung Timur, Semua Kecamatan, Semua Kel/Desa | DANA TRANSFER UMUM-DANA ALOKASI UMUM | - | Reformasi Birokrasi | Badan Penanggulangan Bencana Daerah | | 147.540.000,00 | BADAN PENANGGULANGAN BENCANA DAERAH |
| | 1.05.01.2.02.0003 | Pelaksanaan Penatausahaan dan Pengujian/Verifikasi Keuangan SKPD | | | | | | | | | | | | | | |
| | | | Jumlah Dokumen Penatausahaan dan Pengujian/Verifikasi Keuangan SKPD | | | | 12 Dokumen | 33.480.000,00 | Kab. Lampung Timur, Sukadana, Sukadana Ilir | DANA TRANSFER UMUM-DANA ALOKASI UMUM | - | - | Badan Penanggulangan Bencana Daerah | | 33.480.000,00 | BADAN PENANGGULANGAN BENCANA DAERAH |
| | 1.05.01.2.02.0005 | Koordinasi dan Penyusunan Laporan Keuangan Akhir Tahun SKPD | | | | | | | | | | | | | | |
| | | | Jumlah Laporan Keuangan Akhir Tahun SKPD dan Laporan Hasil Koordinasi Penyusunan Laporan Keuangan Akhir Tahun SKPD | | | | 1 Laporan | 1.200.000,00 | Kab. Lampung Timur, Sukadana, Sukadana Ilir | DANA TRANSFER UMUM-DANA ALOKASI UMUM | - | Reformasi Birokrasi Melestarikan lingkungan hidup dan ketahanan bencana | Badan Penanggulangan Bencana Daerah | | 9.488.194,00 | BADAN PENANGGULANGAN BENCANA DAERAH |
| | 1.05.01.2.02.0008 | Penyusunan Pelaporan dan Analisis Prognosis Realisasi Anggaran | | | | | | | | | | | | | | |
| | | | - | | | | - | 913.300,00 | Kab. Lampung Timur, Sukadana, Sukadana Ilir | DANA TRANSFER UMUM-DANA ALOKASI UMUM | - | Reformasi Birokrasi Melestarikan lingkungan hidup dan ketahanan bencana | Badan Penanggulangan Bencana Daerah | | 1.000.000,00 | BADAN PENANGGULANGAN BENCANA DAERAH |
| | 1.05.01.2.03 | Administrasi Barang Milik Daerah pada Perangkat Daerah | | | | | | | | | | | | | | |
| | | | - | | | | - | 17.160.000,00 | | | - | - | - | | 17.160.000,00 | BADAN PENANGGULANGAN BENCANA DAERAH |
| | 1.05.01.2.03.0006 | Penatausahaan Barang Milik Daerah pada SKPD | | | | | | | | | | | | | | |
| | | | Jumlah Laporan Penatausahaan Barang Milik Daerah pada SKPD | | | | 12 Laporan | 17.160.000,00 | Kab. Lampung Timur, Sukadana, Sukadana Ilir | - | - | - | - | | 17.160.000,00 | BADAN PENANGGULANGAN BENCANA DAERAH |
| | 1.05.01.2.05 | Administrasi Kepegawaian Perangkat Daerah | | | | | | | | | | | | | | |
| | | | - | | | | - | 20.000.000,00 | | | - | Reformasi Birokrasi Melestarikan lingkungan hidup dan ketahanan bencana | - | | 20.000.000,00 | BADAN PENANGGULANGAN BENCANA DAERAH |
| | 1.05.01.2.05.0002 | Pengadaan Pakaian Dinas beserta Atribut Kelengkapannya | | | | | | | | | | | | | | |

| NO | KODE | URUSAN / BIDANG URUSAN / PROGRAM / KEGIATAN / SUB KEGIATAN | INDIKATOR PROGRAM / KEGIATAN / SUB KEGIATAN | TARGET AKHIR PERIODE RENSTRA OPD | REALISASI CAPAIAN RENJA OPD TAHUN 2023 | PRAKIRAAN CAPAIAN TARGET RENJA OPD TAHUN 2024 | CAPAIAN KINERJA DAN KERANGKA PENDANAAN | | | | | | KELOMPOK SASARAN | PRAKIRAAN MAJU RENCANA TAHUN 2026 | | PERANGKAT DAERAH PENANGGUNG JAWAB |
|----|-------------------|---|---|--|---|---|--|---------------------|---|--------------------------------------|-----------|---|-------------------------------------|--------------------------------------|---------------------|--------------------------------------|
| | | | | | | | TARGET 2025 | PAGU INDIKATIF (Rp) | LOKASI | SUMBER DANA | PRIORITAS | | | TARGET | PAGU INDIKATIF (Rp) | |
| | | | | | | | | | | | NASIONAL | DAERAH | | | | |
| 1 | 2 | 3 | 4 | 5 | 6 | 7 | 8 | 9 | 10 | 11 | 12 | 13 | 14 | 15 | 16 | 17 |
| | | | <i>Jumlah Paket Pakaian Dinas beserta Atribut Kelengkapan</i> | | | | 1 Paket | 20.000.000,00 | Kab. Lampung Timur, Sukadana, Sukadana Ilir | DANA TRANSFER UMUM-DANA ALOKASI UMUM | - | Reformasi Birokrasi Melestarikan lingkungan hidup dan ketahanan bencana | - | | 20.000.000,00 | BADAN PENANGGULANGAN BENCANA DAERAH |
| | 1.05.01.2.06 | Administrasi Umum Perangkat Daerah | <i>Tertib administrasi perkantoran sesuai aturan</i> | - | | | 100 % | 174.696.727,00 | | | - | Reformasi Birokrasi Melestarikan lingkungan hidup dan ketahanan bencana | Badan Penanggulangan Bencana Daerah | - | 214.531.827,00 | BADAN PENANGGULANGAN BENCANA DAERAH |
| | 1.05.01.2.06.0001 | Penyediaan Komponen Instalasi Listrik/Penerangan Bangunan Kantor | | | | | | | | | | | | | | |
| | | | <i>Jumlah Paket Komponen Instalasi Listrik/Penerangan Bangunan Kantor yang Disediakan</i> | | | | 1 Paket | 5.000.000,00 | - | DANA TRANSFER UMUM-DANA ALOKASI UMUM | - | Reformasi Birokrasi Melestarikan lingkungan hidup dan ketahanan bencana | Badan Penanggulangan Bencana Daerah | | 5.000.000,00 | BADAN PENANGGULANGAN BENCANA DAERAH |
| | 1.05.01.2.06.0002 | Penyediaan Peralatan dan Perlengkapan Kantor | | | | | | | | | | | | | | |
| | | | <i>Jumlah Paket Peralatan dan Perlengkapan Kantor yang Disediakan</i> | | | | 1 Paket | 60.000.000,00 | - | DANA TRANSFER UMUM-DANA ALOKASI UMUM | - | Reformasi Birokrasi Melestarikan lingkungan hidup dan ketahanan bencana | Badan Penanggulangan Bencana Daerah | | 60.000.000,00 | BADAN PENANGGULANGAN BENCANA DAERAH |
| | 1.05.01.2.06.0003 | Penyediaan Peralatan Rumah Tangga | | | | | | | | | | | | | | |
| | | | <i>Jumlah Paket Peralatan Rumah Tangga yang Disediakan</i> | | | | 1 Paket | 5.467.556,00 | Kab. Lampung Timur, Sukadana, Sukadana Ilir | DANA TRANSFER UMUM-DANA ALOKASI UMUM | - | Reformasi Birokrasi Melestarikan lingkungan hidup dan ketahanan bencana | Badan Penanggulangan Bencana Daerah | | 5.467.556,00 | BADAN PENANGGULANGAN BENCANA DAERAH |
| | 1.05.01.2.06.0005 | Penyediaan Barang Cetak dan Penggandaan | | | | | | | | | | | | | | |
| | | | <i>Jumlah Paket Barang Cetak dan Penggandaan yang Disediakan</i> | | | | 2 Paket | 24.229.171,00 | Kab. Lampung Timur, Sukadana, Sukadana Ilir | DANA TRANSFER UMUM-DANA ALOKASI UMUM | - | Reformasi Birokrasi Melestarikan lingkungan hidup dan ketahanan bencana | Badan Penanggulangan Bencana Daerah | | 24.229.171,00 | BADAN PENANGGULANGAN BENCANA DAERAH |
| | 1.05.01.2.06.0009 | Penyelenggaraan Rapat Koordinasi dan Konsultasi SKPD | | | | | | | | | | | | | | |

| NO | KODE | URUSAN / BIDANG URUSAN / PROGRAM / KEGIATAN / SUB KEGIATAN | INDIKATOR PROGRAM / KEGIATAN / SUB KEGIATAN | TARGET AKHIR PERIODE RENSTRA OPD | REALISASI CAPAIAN RENJA OPD TAHUN 2023 | PRAKIRAAN CAPAIAN TARGET RENJA OPD TAHUN 2024 | CAPAIAN KINERJA DAN KERANGKA PENDANAAN | | | | | | KELOMPOK SASARAN | PRAKIRAAN MAJU RENCANA TAHUN 2026 | | PERANGKAT DAERAH PENANGGUNG JAWAB |
|----|-------------------|---|---|--|---|---|--|---------------------|---|--------------------------------------|--|---|-------------------------------------|--------------------------------------|---------------------|--------------------------------------|
| | | | | | | | TARGET 2025 | PAGU INDIKATIF (Rp) | LOKASI | SUMBER DANA | PRIORITAS | | | TARGET | PAGU INDIKATIF (Rp) | |
| | | | | | | | | | | | NASIONAL | DAERAH | | | | |
| 1 | 2 | 3 | 4 | 5 | 6 | 7 | 8 | 9 | 10 | 11 | 12 | 13 | 14 | 15 | 16 | 17 |
| | | | <i>Jumlah Laporan Penyelenggaraan Rapat Koordinasi dan Konsultasi SKPD</i> | | | | 20 Laporan | 80.000.000,00 | Kab. Lampung Timur, Semua Kecamatan, Semua Kel/Desa Kab. Lampung Timur, Sukadana, Sukadana Ilir | DANA TRANSFER UMUM-DANA ALOKASI UMUM | - | Reformasi Birokrasi | Badan Penanggulangan Bencana Daerah | | 119.835.100,00 | BADAN PENANGGULANGAN BENCANA DAERAH |
| | 1.05.01.2.08 | Penyediaan Jasa Penunjang Urusan Pemerintahan Daerah | <i>Tertib administrasi perkantoran sesuai aturan</i> | - | | | 100 % | 585.826.560,00 | | | Membangun dari Desa dan dari Bawah Untuk Pertumbuhan Ekonomi, Pemerataan Ekonomi, dan Pemberantasan Kemiskinan | Reformasi Birokrasi Melestarikan lingkungan hidup dan ketahanan bencana | Badan Penanggulangan Bencana Daerah | - | 585.826.560,00 | BADAN PENANGGULANGAN BENCANA DAERAH |
| | 1.05.01.2.08.0001 | Penyediaan Jasa Surat Menyurat | | | | | | | | | | | | | | |
| | | | <i>Jumlah Laporan Penyediaan Jasa Surat Menyurat</i> | | | | 2 Laporan | 5.000.000,00 | Kab. Lampung Timur, Sukadana, Sukadana Ilir | DANA TRANSFER UMUM-DANA ALOKASI UMUM | Membangun dari Desa dan dari Bawah Untuk Pertumbuhan Ekonomi, Pemerataan Ekonomi, dan Pemberantasan Kemiskinan | Reformasi Birokrasi Melestarikan lingkungan hidup dan ketahanan bencana | Badan Penanggulangan Bencana Daerah | | 5.000.000,00 | BADAN PENANGGULANGAN BENCANA DAERAH |
| | 1.05.01.2.08.0002 | Penyediaan Jasa Komunikasi, Sumber Daya Air dan Listrik | | | | | | | | | | | | | | |
| | | | <i>Jumlah Laporan Penyediaan Jasa Komunikasi, Sumber Daya Air dan Listrik yang Disediakan</i> | | | | 12 Laporan | 31.999.120,00 | Kab. Lampung Timur, Sukadana, Sukadana Ilir | DANA TRANSFER UMUM-DANA ALOKASI UMUM | - | Reformasi Birokrasi Melestarikan lingkungan hidup dan ketahanan bencana | Badan Penanggulangan Bencana Daerah | | 31.999.120,00 | BADAN PENANGGULANGAN BENCANA DAERAH |
| | 1.05.01.2.08.0004 | Penyediaan Jasa Pelayanan Umum Kantor | | | | | | | | | | | | | | |
| | | | <i>Jumlah Laporan Penyediaan Jasa Pelayanan Umum Kantor yang Disediakan</i> | | | | 12 Laporan | 548.827.440,00 | Kab. Lampung Timur, Sukadana, Sukadana Ilir | - | - | Reformasi Birokrasi Melestarikan lingkungan hidup dan ketahanan bencana | Badan Penanggulangan Bencana Daerah | | 548.827.440,00 | BADAN PENANGGULANGAN BENCANA DAERAH |

| NO | KODE | URUSAN / BIDANG URUSAN / PROGRAM / KEGIATAN / SUB KEGIATAN | INDIKATOR PROGRAM / KEGIATAN / SUB KEGIATAN | TARGET AKHIR PERIODE RENSTRA OPD | REALISASI CAPAIAN RENJA OPD TAHUN 2023 | PRAKIRAAN CAPAIAN TARGET RENJA OPD TAHUN 2024 | CAPAIAN KINERJA DAN KERANGKA PENDANAAN | | | | | | KELOMPOK SASARAN | PRAKIRAAN MAJU RENCANA TAHUN 2026 | | PERANGKAT DAERAH PENANGGUNG JAWAB |
|----|-------------------|---|--|---|--|---|---|-----------------------|--|--------------------------------------|-----------|---|------------------|---|-----------------------|-------------------------------------|
| | | | | | | | TARGET 2025 | PAGU INDIKATIF (Rp) | LOKASI | SUMBER DANA | PRIORITAS | | | TARGET | PAGU INDIKATIF (Rp) | |
| | | | | | | | | | | | NASIONAL | DAERAH | | | | |
| 1 | 2 | 3 | 4 | 5 | 6 | 7 | 8 | 9 | 10 | 11 | 12 | 13 | 14 | 15 | 16 | 17 |
| | 1.05.01.2.09 | Pemeliharaan Barang Milik Daerah Penunjang Urusan Pemerintahan Daerah | - | - | | | - | 151.789.500,00 | | | - | Reformasi Birokrasi Melestarikan lingkungan hidup dan ketahanan bencana | - | - | 151.789.500,00 | BADAN PENANGGULANGAN BENCANA DAERAH |
| | 1.05.01.2.09.0001 | Penyediaan Jasa Pemeliharaan, Biaya Pemeliharaan, dan Pajak Kendaraan Perorangan Dinas atau Kendaraan Dinas Jabatan | | | | | | | | | | | | | | |
| | | | <i>Jumlah Kendaraan Perorangan Dinas atau Kendaraan Dinas Jabatan yang Dipelihara dan dibayarkan Pajaknya</i> | | | | 13 Unit | 127.421.100,00 | Kab. Lampung Timur, Sukadana, Sukadana Ilir | DANA TRANSFER UMUM-DANA ALOKASI UMUM | - | Reformasi Birokrasi Melestarikan lingkungan hidup dan ketahanan bencana | - | | 127.421.100,00 | BADAN PENANGGULANGAN BENCANA DAERAH |
| | 1.05.01.2.09.0006 | Pemeliharaan Peralatan dan Mesin Lainnya | | | | | | | | | | | | | | |
| | | | <i>Jumlah Peralatan dan Mesin Lainnya yang Dipelihara</i> | | | | 15 Unit | 9.368.400,00 | Kab. Lampung Timur, Sukadana, Sukadana Ilir | DANA TRANSFER UMUM-DANA ALOKASI UMUM | - | Reformasi Birokrasi Melestarikan lingkungan hidup dan ketahanan bencana | - | | 9.368.400,00 | BADAN PENANGGULANGAN BENCANA DAERAH |
| | 1.05.01.2.09.0009 | Pemeliharaan/Rehabilitasi Gedung Kantor dan Bangunan Lainnya | | | | | | | | | | | | | | |
| | | | <i>Jumlah Gedung Kantor dan Bangunan Lainnya yang Dipelihara/Direhabilitasi</i> | | | | 1 Unit | 15.000.000,00 | Kab. Lampung Timur, Sukadana, Semua Kel/Desa | DANA TRANSFER UMUM-DANA ALOKASI UMUM | - | Reformasi Birokrasi Melestarikan lingkungan hidup dan ketahanan bencana | - | | 15.000.000,00 | BADAN PENANGGULANGAN BENCANA DAERAH |
| 2. | 1.05.03 | PROGRAM PENANGGULANGAN BENCANA | <i>Persentase cakupan penanggulangan bencana</i> <i>Persentase penanganan pasca bencana</i> <i>Persentase penanganan pra bencana</i> <i>Persentase penanganan tanggap darurat bencana</i> <i>Persentase penyelesaian dokumen kebencanaan sampai dengan dinyatakan sah/legal</i> <i>Persentase warga negara yang memperoleh layanan informasi rawan bencana</i> <i>Persentase warga negara yang memperoleh layanan pencegahan dan kesiapsiagaan terhadap bencana</i> <i>Persentase warga negara yang memperoleh layanan penyelamatan dan evakuasi korban bencana</i> | 100 % 100 % 100 % 100 % 100 % 100 % 100 % 100 % 100 % 80 % | | | 75 % 100 % 100 % 100 % 100 % 90 % 90 % 100 % | 827.307.448,00 | | | | | | 100 % 100 % 100 % 100 % 100 % 100 % 100 % 80 % | 623.706.805,00 | |

| NO | KODE | URUSAN / BIDANG URUSAN / PROGRAM / KEGIATAN / SUB KEGIATAN | INDIKATOR PROGRAM / KEGIATAN / SUB KEGIATAN | TARGET AKHIR PERIODE RENSTRA OPD | REALISASI CAPAIAN RENJA OPD TAHUN 2023 | PRAKIRAAN CAPAIAN TARGET RENJA OPD TAHUN 2024 | CAPAIAN KINERJA DAN KERANGKA PENDANAAN | | | | | | KELOMPOK SASARAN | PRAKIRAAN MAJU RENCANA TAHUN 2026 | | PERANGKAT DAERAH PENANGGUNG JAWAB |
|----|-------------------|---|--|----------------------------------|--|---|--|---------------------|---|--------------------------------------|--|---|------------------|-----------------------------------|---------------------|-------------------------------------|
| | | | | | | | TARGET 2025 | PAGU INDIKATIF (Rp) | LOKASI | SUMBER DANA | PRIORITAS | | | TARGET | PAGU INDIKATIF (Rp) | |
| | | | | | | | | | | | NASIONAL | DAERAH | | | | |
| 1 | 2 | 3 | 4 | 5 | 6 | 7 | 8 | 9 | 10 | 11 | 12 | 13 | 14 | 15 | 16 | 17 |
| | 1.05.03.2.01 | Pelayanan Informasi Rawan Bencana Kabupaten/Kota | Jumlah dokumen kebencanaan yang dinyatakan sah/legal | - | | | 80 % | 30.000.000,00 | | | Membangun dari Desa dan dari Bawah Untuk Pertumbuhan Ekonomi, Pemerataan Ekonomi, dan Pemberantasan Kemiskinan | Reformasi Birokrasi Melestarikan lingkungan hidup dan ketahanan bencana | Masyarakat | - | 0,00 | BADAN PENANGGULANGAN BENCANA DAERAH |
| | 1.05.03.2.01.0007 | Sosialisasi, Komunikasi, Informasi dan Edukasi (KIE) Rawan Bencana Kabupaten/Kota (Per Jenis Ancaman Bencana) | | | | | | | | | | | | | | |
| | | | Jumlah warga negara termasuk kelompok rentan di kawasan rawan bencana bencana Kabupaten/Kota yang memperoleh sosialisasi, komunikasi, informasi dan edukasi sesuai jenis ancaman bencana yang ada di kawasan tempat tinggalnya selama 1 (satu) tahun | | | | 20 Orang | 30.000.000,00 | Kab. Lampung Timur, Sukadana, Sukadana Ilir | - | Membangun dari Desa dan dari Bawah Untuk Pertumbuhan Ekonomi, Pemerataan Ekonomi, dan Pemberantasan Kemiskinan | Reformasi Birokrasi Melestarikan lingkungan hidup dan ketahanan bencana | Masyarakat | | 0,00 | BADAN PENANGGULANGAN BENCANA DAERAH |
| | 1.05.03.2.02 | Pelayanan Pencegahan dan Kesiapsiagaan Terhadap Bencana | Cakupan penanganan bencana (TPB) | - | | | 75 % | 220.000.000,00 | | | Membangun dari Desa dan dari Bawah Untuk Pertumbuhan Ekonomi, Pemerataan Ekonomi, dan Pemberantasan Kemiskinan | Reformasi Birokrasi Melestarikan lingkungan hidup dan ketahanan bencana | Masyarakat | - | 186.399.367,00 | BADAN PENANGGULANGAN BENCANA DAERAH |
| | 1.05.03.2.02.0015 | Penyediaan Peralatan Perlindungan dan Kesiapsiagaan Terhadap Bencana kabupaten/kota | | | | | | | | | | | | | | |
| | | | Jumlah Peralatan Penyelamatan Diri bagi Individu Warga Negara, Keluarga, maupun Petugas sesuai dengan jenis ancaman bencana di kawasan tempat tinggalnya | | | | 20 Unit | 20.000.000,00 | Kab. Lampung Timur, Semua Kecamatan, Semua Kel/Desa | DANA TRANSFER UMUM-DANA ALOKASI UMUM | Membangun dari Desa dan dari Bawah Untuk Pertumbuhan Ekonomi, Pemerataan Ekonomi, dan Pemberantasan Kemiskinan | Reformasi Birokrasi Melestarikan lingkungan hidup dan ketahanan bencana | Masyarakat | | 0,00 | BADAN PENANGGULANGAN BENCANA DAERAH |
| | 1.05.03.2.02.0018 | Gladi Kesiapsiagaan Terhadap Bencana kabupaten/kota | | | | | | | | | | | | | | |

| NO | KODE | URUSAN / BIDANG URUSAN / PROGRAM / KEGIATAN / SUB KEGIATAN | INDIKATOR PROGRAM / KEGIATAN / SUB KEGIATAN | TARGET AKHIR PERIODE RENSTRA OPD | REALISASI CAPAIAN RENJA OPD TAHUN 2023 | PRAKIRAAN CAPAIAN TARGET RENJA OPD TAHUN 2024 | CAPAIAN KINERJA DAN KERANGKA PENDANAAN | | | | | | KELOMPOK SASARAN | PRAKIRAAN MAJU RENCANA TAHUN 2026 | | PERANGKAT DAERAH PENANGGUNG JAWAB |
|----|-------------------|--|---|----------------------------------|--|---|--|---------------------|---|--------------------------------------|--|---|------------------|-----------------------------------|---------------------|-------------------------------------|
| | | | | | | | TARGET 2025 | PAGU INDIKATIF (Rp) | LOKASI | SUMBER DANA | PRIORITAS | | | TARGET | PAGU INDIKATIF (Rp) | |
| | | | | | | | | | | | NASIONAL | DAERAH | | | | |
| 1 | 2 | 3 | 4 | 5 | 6 | 7 | 8 | 9 | 10 | 11 | 12 | 13 | 14 | 15 | 16 | 17 |
| | | | <i>Jumlah warga negara yang mengikuti gladi kesiapsiagaan untuk menguji efektivitas SOP dan keberfungsian sarana prasarana dalam pengendalian operasi penanganan darurat bencana (per jenis ancaman) Kabupaten/Kota</i> | | | | 60 Orang | 5.000.000,00 | - | DANA TRANSFER UMUM-DANA ALOKASI UMUM | Membangun dari Desa dan dari Bawah Untuk Pertumbuhan Ekonomi, Pemerataan Ekonomi, dan Pemberantasan Kemiskinan | Reformasi Birokrasi Melestarikan lingkungan hidup dan ketahanan bencana | Masyarakat | | 0,00 | BADAN PENANGGULANGAN BENCANA DAERAH |
| | 1.05.03.2.02.0020 | Penguatan Kapasitas Kawasan untuk Pencegahan dan Kesiapsiagaan Bencana | | | | | | | | | | | | | | |
| | | | <i>Jumlah kawasan rawan bencana (per jenis ancaman bencana) dan/atau kawasan-kawasan strategis Kabupaten/Kota yang memiliki mekanisme dan prosedur tetap kesiapsiagaan menghadapi bencana</i> | | | | 5 Kawasan | 5.000.000,00 | Kab. Lampung Timur, Semua Kecamatan, Semua Kel/Desa | DANA TRANSFER UMUM-DANA ALOKASI UMUM | - | Reformasi Birokrasi Melestarikan lingkungan hidup dan ketahanan bencana | Masyarakat | | 0,00 | BADAN PENANGGULANGAN BENCANA DAERAH |
| | 1.05.03.2.02.0021 | Pengembangan Kapasitas Tim Reaksi Cepat (TRC) Bencana Kabupaten/Kota | | | | | | | | | | | | | | |
| | | | <i>Jumlah personil Tim Reaksi Cepat Penanggulangan Bencana (TRC PB) Kabupaten/Kota yang berasal dari lintas sektor yang memiliki kompetensi untuk penanganan awal darurat bencana</i> | | | | 60 Orang | 5.000.000,00 | Kab. Lampung Timur, Semua Kecamatan, Semua Kel/Desa | DANA TRANSFER UMUM-DANA ALOKASI UMUM | Membangun dari Desa dan dari Bawah Untuk Pertumbuhan Ekonomi, Pemerataan Ekonomi, dan Pemberantasan Kemiskinan | Reformasi Birokrasi Melestarikan lingkungan hidup dan ketahanan bencana | Masyarakat | | 0,00 | BADAN PENANGGULANGAN BENCANA DAERAH |
| | 1.05.03.2.02.0022 | Penyusunan Rencana Kontijensi Kabupaten/Kota | | | | | | | | | | | | | | |
| | | | <i>Jumlah Dokumen Rencana Kontijensi Kabupaten/Kota (per jenis ancaman bencana) sampai dengan dinyatakan sah/legal paling lama dalam 1 (satu) tahun</i> | | | | 1 Dokumen | 5.000.000,00 | Kab. Lampung Timur, Semua Kecamatan, Semua Kel/Desa | DANA TRANSFER UMUM-DANA ALOKASI UMUM | Membangun dari Desa dan dari Bawah Untuk Pertumbuhan Ekonomi, Pemerataan Ekonomi, dan Pemberantasan Kemiskinan | Reformasi Birokrasi Melestarikan lingkungan hidup dan ketahanan bencana | Masyarakat | | 0,00 | BADAN PENANGGULANGAN BENCANA DAERAH |
| | 1.05.03.2.02.0026 | Pengendalian Operasi dan Penyediaan Sarana Prasarana Kesiapsiagaan Terhadap Bencana Kabupaten/Kota | | | | | | | | | | | | | | |

| NO | KODE | URUSAN / BIDANG URUSAN / PROGRAM / KEGIATAN / SUB KEGIATAN | INDIKATOR PROGRAM / KEGIATAN / SUB KEGIATAN | TARGET AKHIR PERIODE RENSTRA OPD | REALISASI CAPAIAN RENJA OPD TAHUN 2023 | PRAKIRAAN CAPAIAN TARGET RENJA OPD TAHUN 2024 | CAPAIAN KINERJA DAN KERANGKA PENDANAAN | | | | | | KELOMPOK SASARAN | PRAKIRAAN MAJU RENCANA TAHUN 2026 | | PERANGKAT DAERAH PENANGGUNG JAWAB |
|----|-------------------|---|---|--|---|---|--|---------------------|---|--------------------------------------|--|---|---------------------|--------------------------------------|---------------------|--------------------------------------|
| | | | | | | | TARGET 2025 | PAGU INDIKATIF (Rp) | LOKASI | SUMBER DANA | PRIORITAS | | | TARGET | PAGU INDIKATIF (Rp) | |
| | | | | | | | | | | | NASIONAL | DAERAH | | | | |
| 1 | 2 | 3 | 4 | 5 | 6 | 7 | 8 | 9 | 10 | 11 | 12 | 13 | 14 | 15 | 16 | 17 |
| | | | <i>Jumlah laporan layanan pusat pengendalian operasi (pusdalops) dengan Maklumat Pelayanan yang sah dan legal sesuai dengan jenis ancaman bencana yang ada di kawasan tempat tinggalnya</i> | | | | 12 laporan | 170.000.000,00 | Kab. Lampung Timur, Sukadana, Sukadana Ilir | DANA TRANSFER UMUM-DANA ALOKASI UMUM | Membangun dari Desa dan dari Bawah Untuk Pertumbuhan Ekonomi, Pemerataan Ekonomi, dan Pemberantasan Kemiskinan | Reformasi Birokrasi Melestarikan lingkungan hidup dan ketahanan bencana | Masyarakat | | 186.399.367,00 | BADAN PENANGGULANGAN BENCANA DAERAH |
| | 1.05.03.2.02.0028 | Pelatihan Pencegahan dan Mitigasi Bencana Kabupaten/Kota | | | | | | | | | | | | | | |
| | | | <i>Jumlah warga negara termasuk kelompok rentan di kawasan rawan bencana Kabupaten/Kota yang mengikuti pelatihan pencegahan dan mitigasi bencana</i> | | | | 5 Kawasan | 10.000.000,00 | Kab. Lampung Timur, Semua Kecamatan, Semua Kel/Desa | DANA TRANSFER UMUM-DANA ALOKASI UMUM | Membangun dari Desa dan dari Bawah Untuk Pertumbuhan Ekonomi, Pemerataan Ekonomi, dan Pemberantasan Kemiskinan | Reformasi Birokrasi Melestarikan lingkungan hidup dan ketahanan bencana | Masyarakat | | 0,00 | BADAN PENANGGULANGAN BENCANA DAERAH |
| | 1.05.03.2.03 | Pelayanan Penyelamatan dan Evakuasi Korban Bencana | <i>Cakupan penanganan tanggap darurat bencana</i> | - | | | 80 % | 502.307.448,00 | | | Membangun dari Desa dan dari Bawah Untuk Pertumbuhan Ekonomi, Pemerataan Ekonomi, dan Pemberantasan Kemiskinan | Reformasi Birokrasi Melestarikan lingkungan hidup dan ketahanan bencana | Masyarakat | - | 437.307.438,00 | BADAN PENANGGULANGAN BENCANA DAERAH |
| | 1.05.03.2.03.0002 | Respon Cepat Darurat Bencana Kabupaten/Kota | | | | | | | | | | | | | | |
| | | | <i>Jumlah Dokumen SK Penetapan Status Darurat Bencana dan SKPDB yang Ditetapkan Paling Lama 1x24 Jam berdasarkan Hasil Dokumen Laporan Kaji Cepat</i> | | | | 1 Dokumen | 437.307.448,00 | Kab. Lampung Timur, Sukadana, Sukadana Ilir | DANA TRANSFER UMUM-DANA ALOKASI UMUM | Membangun dari Desa dan dari Bawah Untuk Pertumbuhan Ekonomi, Pemerataan Ekonomi, dan Pemberantasan Kemiskinan | Reformasi Birokrasi Melestarikan lingkungan hidup dan ketahanan bencana | Masyarakat | | 437.307.438,00 | BADAN PENANGGULANGAN BENCANA DAERAH |
| | 1.05.03.2.03.0003 | Pencarian, Pertolongan dan Evakuasi Korban Bencana Kabupaten/Kota | | | | | | | | | | | | | | |

| NO | KODE | URUSAN / BIDANG URUSAN / PROGRAM / KEGIATAN / SUB KEGIATAN | INDIKATOR PROGRAM / KEGIATAN / SUB KEGIATAN | TARGET AKHIR PERIODE RENSTRA OPD | REALISASI CAPAIAN RENJA OPD TAHUN 2023 | PRAKIRAAN CAPAIAN TARGET RENJA OPD TAHUN 2024 | CAPAIAN KINERJA DAN KERANGKA PENDANAAN | | | | | | KELOMPOK SASARAN | PRAKIRAAN MAJU RENCANA TAHUN 2026 | | PERANGKAT DAERAH PENANGGUNG JAWAB |
|----|-------------------|--|--|----------------------------------|--|---|--|---------------------|---|--------------------------------------|--|---|------------------|-----------------------------------|---------------------|-------------------------------------|
| | | | | | | | TARGET 2025 | PAGU INDIKATIF (Rp) | LOKASI | SUMBER DANA | PRIORITAS | | | TARGET | PAGU INDIKATIF (Rp) | |
| | | | | | | | | | | | NASIONAL | DAERAH | | | | |
| 1 | 2 | 3 | 4 | 5 | 6 | 7 | 8 | 9 | 10 | 11 | 12 | 13 | 14 | 15 | 16 | 17 |
| | | | <i>Jumlah Korban yang Berhasil Ditemukan, Ditolong, dan Dievakuasi Per Jenis Kejadian Bencana</i> | | | | 100 Orang | 5.000.000,00 | Kab. Lampung Timur, Semua Kecamatan, Semua Kel/Desa | DANA TRANSFER UMUM-DANA ALOKASI UMUM | Membangun dari Desa dan dari Bawah Untuk Pertumbuhan Ekonomi, Pemerataan Ekonomi, dan Pemberantasan Kemiskinan | Reformasi Birokrasi Melestarikan lingkungan hidup dan ketahanan bencana | Masyarakat | | 0,00 | BADAN PENANGGULANGAN BENCANA DAERAH |
| | 1.05.03.2.03.0009 | Penyediaan Logistik Penyelamatan dan Evakuasi Korban Bencana Kabupaten/Kota | | | | | | | | | | | | | | |
| | | | <i>Jumlah Korban Bencana yang Mendapatkan Distribusi Logistik Penyelamatan dan Evakuasi Korban Bencana</i> | | | | 100 Orang | 60.000.000,00 | Kab. Lampung Timur, Semua Kecamatan, Semua Kel/Desa | DANA TRANSFER UMUM-DANA ALOKASI UMUM | Membangun dari Desa dan dari Bawah Untuk Pertumbuhan Ekonomi, Pemerataan Ekonomi, dan Pemberantasan Kemiskinan | Reformasi Birokrasi Melestarikan lingkungan hidup dan ketahanan bencana | Masyarakat | | 0,00 | BADAN PENANGGULANGAN BENCANA DAERAH |
| | 1.05.03.2.04 | Penataan Sistem Dasar Penanggulangan Bencana | <i>penanganan tanggap darurat bencana</i> | - | | | 100 % | 75.000.000,00 | | | Membangun dari Desa dan dari Bawah Untuk Pertumbuhan Ekonomi, Pemerataan Ekonomi, dan Pemberantasan Kemiskinan | Reformasi Birokrasi Melestarikan lingkungan hidup dan ketahanan bencana | Masyarakat | - | 0,00 | BADAN PENANGGULANGAN BENCANA DAERAH |
| | 1.05.03.2.04.0001 | Penyusunan Regulasi Penanggulangan Bencana Kabupaten/Kota | | | | | | | | | | | | | | |
| | | | <i>Jumlah Dokumen Regulasi Pendukung Penyelenggaraan Penanggulangan Bencana di Daerah</i> | | | | 1 Dokumen | 5.000.000,00 | Kab. Lampung Timur, Semua Kecamatan, Semua Kel/Desa | DANA TRANSFER UMUM-DANA ALOKASI UMUM | Membangun dari Desa dan dari Bawah Untuk Pertumbuhan Ekonomi, Pemerataan Ekonomi, dan Pemberantasan Kemiskinan | Reformasi Birokrasi Melestarikan lingkungan hidup dan ketahanan bencana | Masyarakat | | 0,00 | BADAN PENANGGULANGAN BENCANA DAERAH |
| | 1.05.03.2.04.0015 | Penyusunan Kajian Kebutuhan Pascabencana (JITUPASNA) dan Rencana Rehabilitasi dan Rekonstruksi Pascabencana (R3P) Kab/Kota | | | | | | | | | | | | | | |

| NO | KODE | URUSAN / BIDANG URUSAN / PROGRAM / KEGIATAN / SUB KEGIATAN | INDIKATOR PROGRAM / KEGIATAN / SUB KEGIATAN | TARGET AKHIR PERIODE RENSTRA OPD | REALISASI CAPAIAN RENJA OPD TAHUN 2023 | PRAKIRAAN CAPAIAN TARGET RENJA OPD TAHUN 2024 | CAPAIAN KINERJA DAN KERANGKA PENDANAAN | | | | | | KELOMPOK SASARAN | PRAKIRAAN MAJU RENCANA TAHUN 2026 | | PERANGKAT DAERAH PENANGGUNG JAWAB |
|----|-------------------|---|--|----------------------------------|--|---|--|---------------------|---|--------------------------------------|--|---|------------------|-----------------------------------|---------------------|-------------------------------------|
| | | | | | | | TARGET 2025 | PAGU INDIKATIF (Rp) | LOKASI | SUMBER DANA | PRIORITAS | | | TARGET | PAGU INDIKATIF (Rp) | |
| | | | | | | | | | | | NASIONAL | DAERAH | | | | |
| 1 | 2 | 3 | 4 | 5 | 6 | 7 | 8 | 9 | 10 | 11 | 12 | 13 | 14 | 15 | 16 | 17 |
| | | | <i>Jumlah penyelesaian dokumen Pengkajian Kebutuhan Pascabencana dan Rencana Rehabilitasi dan Rekonstruksi Pascabencana (R3P) Kab/Kota sampai dengan dinyatakan sah dan legal paling lama dalam 1 (satu) tahun</i> | | | | 12 Dokumen | 70.000.000,00 | - | DANA TRANSFER UMUM-DANA ALOKASI UMUM | - | Reformasi Birokrasi Melestarikan lingkungan hidup dan ketahanan bencana | Masyarakat | | 0,00 | BADAN PENANGGULANGAN BENCANA DAERAH |
| 3. | 1.05.04 | PROGRAM PENCEGAHAN, PENANGGULANGAN, PENYELAMATAN KEBAKARAN DAN PENYELAMATAN NON KEBAKARAN | <i>Persentase pelayanan pemadaman dan penyelamatan kebakaran Persentase pembentukan pos pemadam kebakaran di kecamatan Persentase pembentukan relawan pemadam kebakaran di desa Persentase warga negara yang memperoleh layanan penyelamatan dan evakuasi korban kebakaran</i> | 100 % 100 % 1 % 80 % | | | 100 % 1 % 70 % 90 % | 1.503.397.733,00 | | | | | | 100 % 100 % 1 % 80 % | 1.380.870.189,00 | |
| | 1.05.04.2.01 | Pencegahan, Pengendalian, Pemadaman, Penyelamatan, dan Penanganan Bahan Berbahaya dan Beracun Kebakaran dalam Daerah Kabupaten/Kota | <i>Cakupan pemadaman dan penyelamatan kebakaran yang teratasi</i> | - | | | 80 % | 1.496.870.189,00 | | | Membangun dari Desa dan dari Bawah Untuk Pertumbuhan Ekonomi, Pemerataan Ekonomi, dan Pemberantasan Kemiskinan | Reformasi Birokrasi Melestarikan lingkungan hidup dan ketahanan bencana | Masyarakat | - | 1.380.870.189,00 | BADAN PENANGGULANGAN BENCANA DAERAH |
| | 1.05.04.2.01.0001 | Pencegahan Kebakaran dalam Daerah Kabupaten/Kota | | | | | | | | | | | | | | |
| | | | <i>Jumlah Dokumen NSPM Pencegahan/Penangulangan Kebakaran dalam Daerah Kabupaten/Kota Setiap Tahunnya</i> | | | | 12 Dokumen | 100.000.000,00 | Kab. Lampung Timur, Semua Kecamatan, Semua Kel/Desa | DANA TRANSFER UMUM-DANA ALOKASI UMUM | Membangun dari Desa dan dari Bawah Untuk Pertumbuhan Ekonomi, Pemerataan Ekonomi, dan Pemberantasan Kemiskinan | Reformasi Birokrasi Melestarikan lingkungan hidup dan ketahanan bencana | Masyarakat | | 0,00 | BADAN PENANGGULANGAN BENCANA DAERAH |
| | 1.05.04.2.01.0002 | Pemadaman dan Pengendalian Kebakaran dalam Daerah Kabupaten/Kota | | | | | | | | | | | | | | |

| NO | KODE | URUSAN / BIDANG URUSAN / PROGRAM / KEGIATAN / SUB KEGIATAN | INDIKATOR PROGRAM / KEGIATAN / SUB KEGIATAN | TARGET AKHIR PERIODE RENSTRA OPD | REALISASI CAPAIAN RENJA OPD TAHUN 2023 | PRAKIRAAN CAPAIAN TARGET RENJA OPD TAHUN 2024 | CAPAIAN KINERJA DAN KERANGKA PENDANAAN | | | | | | KELOMPOK SASARAN | PRAKIRAAN MAJU RENCANA TAHUN 2026 | | PERANGKAT DAERAH PENANGGUNG JAWAB |
|----|-------------------|---|---|----------------------------------|--|---|--|---------------------|---|--------------------------------------|--|---|------------------|-----------------------------------|---------------------|-------------------------------------|
| | | | | | | | TARGET 2025 | PAGU INDIKATIF (Rp) | LOKASI | SUMBER DANA | PRIORITAS | | | TARGET | PAGU INDIKATIF (Rp) | |
| | | | | | | | | | | | NASIONAL | DAERAH | | | | |
| 1 | 2 | 3 | 4 | 5 | 6 | 7 | 8 | 9 | 10 | 11 | 12 | 13 | 14 | 15 | 16 | 17 |
| | | | <i>Jumlah Laporan Hasil Pelaksanaan Kegiatan Kesiapsiagaan Petugas Piket dan Pemadaman Kebakaran dalam Daerah Kabupaten/Kota</i> | | | | 12 Laporan | 1.380.870.189,00 | Kab. Lampung Timur, Sukadana, Sukadana Ilir | DANA TRANSFER UMUM-DANA ALOKASI UMUM | Membangun dari Desa dan dari Bawah Untuk Pertumbuhan Ekonomi, Pemerataan Ekonomi, dan Pemberantasan Kemiskinan | Reformasi Birokrasi Melestarikan lingkungan hidup dan ketahanan bencana | Masyarakat | | 1.380.870.189,00 | BADAN PENANGGULANGAN BENCANA DAERAH |
| | 1.05.04.2.01.0003 | Penyelamatan dan Evakuasi Korban Kebakaran dan Non Kebakaran | | | | | | | | | | | | | | |
| | | | - | | | | - | 5.000.000,00 | Kab. Lampung Timur, Semua Kecamatan, Semua Kel/Desa | DANA TRANSFER UMUM-DANA ALOKASI UMUM | Membangun dari Desa dan dari Bawah Untuk Pertumbuhan Ekonomi, Pemerataan Ekonomi, dan Pemberantasan Kemiskinan | Reformasi Birokrasi Melestarikan lingkungan hidup dan ketahanan bencana | Masyarakat | | 0,00 | BADAN PENANGGULANGAN BENCANA DAERAH |
| | 1.05.04.2.01.0007 | Pembinaan Aparatur Pemadam Kebakaran | | | | | | | | | | | | | | |
| | | | <i>Jumlah Aparatur Pemadam Kebakaran yang Memiliki Sertifikasi Keterampilan Teknis dan Analis Dalam Pencegahan dan Penanggulangan Kebakaran</i> | | | | 50 Orang | 5.000.000,00 | Kab. Lampung Timur, Sukadana, Semua Kel/Desa | - | Membangun dari Desa dan dari Bawah Untuk Pertumbuhan Ekonomi, Pemerataan Ekonomi, dan Pemberantasan Kemiskinan | Reformasi Birokrasi Melestarikan lingkungan hidup dan ketahanan bencana | Masyarakat | | 0,00 | BADAN PENANGGULANGAN BENCANA DAERAH |
| | 1.05.04.2.01.0017 | Pengadaan Sarana dan Prasarana Pencegahan, Penanggulangan Kebakaran dan Alat Pelindung Diri | | | | | | | | | | | | | | |
| | | | <i>Jumlah Sarana dan Prasarana Untuk Pencegahan dan Penanggulangan Kebakaran dan Alat Pelindung Diri yang Sah dan Legal Sesuai Standar Teknis Terkait</i> | | | | 20 Unit | 5.000.000,00 | Kab. Lampung Timur, Semua Kecamatan, Semua Kel/Desa | DANA TRANSFER UMUM-DANA ALOKASI UMUM | Membangun dari Desa dan dari Bawah Untuk Pertumbuhan Ekonomi, Pemerataan Ekonomi, dan Pemberantasan Kemiskinan | Reformasi Birokrasi Melestarikan lingkungan hidup dan ketahanan bencana | Masyarakat | | 0,00 | BADAN PENANGGULANGAN BENCANA DAERAH |
| | 1.05.04.2.01.0018 | Penyelenggaraan Kerja Sama dan Koordinasi antar Daerah Berbatasan, antar Lembaga, dan Kemitraan dalam Pencegahan, Penanggulangan, Penyelamatan Kebakaran dan Penyelamatan Non Kebakaran | | | | | | | | | | | | | | |

| NO | KODE | URUSAN / BIDANG URUSAN / PROGRAM / KEGIATAN / SUB KEGIATAN | INDIKATOR PROGRAM / KEGIATAN / SUB KEGIATAN | TARGET AKHIR PERIODE RENSTRA OPD | REALISASI CAPAIAN RENJA OPD TAHUN 2023 | PRAKIRAAN CAPAIAN TARGET RENJA OPD TAHUN 2024 | CAPAIAN KINERJA DAN KERANGKA PENDANAAN | | | | | | KELOMPOK SASARAN | PRAKIRAAN MAJU RENCANA TAHUN 2026 | | PERANGKAT DAERAH PENANGGUNG JAWAB |
|----|-------------------|--|--|----------------------------------|--|---|--|-------------------------|---|--------------------------------------|--|---|------------------|-----------------------------------|---------------------------|-------------------------------------|
| | | | | | | | TARGET 2025 | PAGU INDIKATIF (Rp) | LOKASI | SUMBER DANA | PRIORITAS | | | TARGET | PAGU INDIKATIF (Rp) | |
| | | | | | | | | | | | NASIONAL | DAERAH | | | | |
| 1 | 2 | 3 | 4 | 5 | 6 | 7 | 8 | 9 | 10 | 11 | 12 | 13 | 14 | 15 | 16 | 17 |
| | | | <i>Jumlah Dokumen Hasil Penyelenggaraan Kerja Sama dan Koordinasi antar Wilayah Kabupaten/Kota dalam Pencegahan, Penanggulangan Kebakaran dan Penyelamatan Kebakaran dan Non Kebakaran</i> | | | | 1 Dokumen | 1.000.000,00 | Kab. Lampung Timur, Semua Kecamatan, Semua Kel/Desa | DANA TRANSFER UMUM-DANA ALOKASI UMUM | Membangun dari Desa dan dari Bawah Untuk Pertumbuhan Ekonomi, Pemerataan Ekonomi, dan Pemberantasan Kemiskinan | Reformasi Birokrasi Melestarikan lingkungan hidup dan ketahanan bencana | Masyarakat | | 0,00 | BADAN PENANGGULANGAN BENCANA DAERAH |
| | 1.05.04.2.04 | Pemberdayaan Masyarakat dalam Pencegahan Kebakaran | <i>Cakupan pemberdayaan masyarakat dalam pencegahan kebakaran</i> | - | | | 100 % | 6.527.544,00 | | | Membangun dari Desa dan dari Bawah Untuk Pertumbuhan Ekonomi, Pemerataan Ekonomi, dan Pemberantasan Kemiskinan | Reformasi Birokrasi Melestarikan lingkungan hidup dan ketahanan bencana | Masyarakat | - | 0,00 | BADAN PENANGGULANGAN BENCANA DAERAH |
| | 1.05.04.2.04.0002 | Pembentukan dan Pembinaan Relawan Pemadam Kebakaran | | | | | | | | | | | | | | |
| | | | <i>Jumlah Desa/Kelurahan yang Terbentuk dan Terbina Relawan Pemadam Kebakaran pada Lingkup Sistem Ketahanan Kebakaran Lingkungan (SKKL) Setiap Tahunnya</i> | | | | 10 Desa/Kelurahan | 6.527.544,00 | Kab. Lampung Timur, Semua Kecamatan, Semua Kel/Desa | DANA TRANSFER UMUM-DANA ALOKASI UMUM | Membangun dari Desa dan dari Bawah Untuk Pertumbuhan Ekonomi, Pemerataan Ekonomi, dan Pemberantasan Kemiskinan | Reformasi Birokrasi Melestarikan lingkungan hidup dan ketahanan bencana | Masyarakat | | 0,00 | BADAN PENANGGULANGAN BENCANA DAERAH |
| | | DINAS SOSIAL | | | | | | 7.857.000.000,00 | | | | | | | 261.098.062.967,00 | |
| | 1 | URUSAN PEMERINTAHAN WAJIB YANG BERKAITAN DENGAN PELAYANAN DASAR | | | | | | 7.857.000.000,00 | | | | | | | 261.098.062.967,00 | |
| | 1.06 | URUSAN PEMERINTAHAN BIDANG SOSIAL | | | | | | 7.857.000.000,00 | | | | | | | 261.098.062.967,00 | |
| 1. | 1.06.01 | PROGRAM PENUNJANG URUSAN PEMERINTAHAN DAERAH KABUPATEN/KOTA | <i>Persentase pemenuhan kebutuhan administrasi perkantoran (%)</i> | 100 persen | | | 100 persen | 4.757.000.000,00 | | | | | | 100 persen | 256.053.062.967,00 | |

| NO | KODE | URUSAN / BIDANG URUSAN / PROGRAM / KEGIATAN / SUB KEGIATAN | INDIKATOR PROGRAM / KEGIATAN / SUB KEGIATAN | TARGET AKHIR PERIODE RENSTRA OPD | REALISASI CAPAIAN RENJA OPD TAHUN 2023 | PRAKIRAAN CAPAIAN TARGET RENJA OPD TAHUN 2024 | CAPAIAN KINERJA DAN KERANGKA PENDANAAN | | | | | | KELOMPOK SASARAN | PRAKIRAAN MAJU RENCANA TAHUN 2026 | | PERANGKAT DAERAH PENANGGUNG JAWAB |
|----|-------------------|--|---|--|---|---|--|---------------------|--|--------------------------------------|---|---|---------------------|--------------------------------------|---------------------|--------------------------------------|
| | | | | | | | TARGET 2025 | PAGU INDIKATIF (Rp) | LOKASI | SUMBER DANA | PRIORITAS | | | TARGET | PAGU INDIKATIF (Rp) | |
| | | | | | | | | | | | NASIONAL | DAERAH | | | | |
| 1 | 2 | 3 | 4 | 5 | 6 | 7 | 8 | 9 | 10 | 11 | 12 | 13 | 14 | 15 | 16 | 17 |
| | 1.06.01.2.01 | Perencanaan, Penganggaran, dan Evaluasi Kinerja Perangkat Daerah | - | - | | | - | 32.520.875,00 | | | Memperkuat Reformasi Politik, Hukum, dan Birokrasi, serta Memperkuat Pencegahan dan Pemberantasan Korupsi, Narkoba, Judi dan Penyeludupan | Reformasi Birokrasi Meningkatkan Tata Kelola Pemerintahan dan Layanan Publik Berkualitas & Merata | DINAS SOSIAL | - | 100.000.000,00 | DINAS SOSIAL |
| | 1.06.01.2.01.0001 | Penyusunan Dokumen Perencanaan Perangkat Daerah | | | | | | | | | | | | | | |
| | | | <i>Jumlah Dokumen Perencanaan Perangkat Daerah</i> | | | | 2 Dokumen | 7.847.514,00 | Kab. Lampung Timur, Sukadana, Sukadana | DANA TRANSFER UMUM-DANA ALOKASI UMUM | Memperkuat Reformasi Politik, Hukum, dan Birokrasi, serta Memperkuat Pencegahan dan Pemberantasan Korupsi, Narkoba, Judi dan Penyeludupan | Reformasi Birokrasi Meningkatkan Tata Kelola Pemerintahan dan Layanan Publik Berkualitas & Merata | DINAS SOSIAL | | 25.000.000,00 | DINAS SOSIAL |
| | 1.06.01.2.01.0002 | Koordinasi dan Penyusunan Dokumen RKA-SKPD | | | | | | | | | | | | | | |
| | | | <i>Jumlah Dokumen RKA-SKPD dan Laporan Hasil Koordinasi Penyusunan Dokumen RKA-SKPD</i> | | | | 1 Dokumen | 8.379.027,00 | Kab. Lampung Timur, Sukadana, Sukadana | DANA TRANSFER UMUM-DANA ALOKASI UMUM | Memperkuat Reformasi Politik, Hukum, dan Birokrasi, serta Memperkuat Pencegahan dan Pemberantasan Korupsi, Narkoba, Judi dan Penyeludupan | Reformasi Birokrasi Meningkatkan Tata Kelola Pemerintahan dan Layanan Publik Berkualitas & Merata | DINAS SOSIAL | | 25.000.000,00 | DINAS SOSIAL |
| | 1.06.01.2.01.0003 | Koordinasi dan Penyusunan Dokumen Perubahan RKA-SKPD | | | | | | | | | | | | | | |

| NO | KODE | URUSAN / BIDANG URUSAN / PROGRAM / KEGIATAN / SUB KEGIATAN | INDIKATOR PROGRAM / KEGIATAN / SUB KEGIATAN | TARGET AKHIR PERIODE RENSTRA OPD | REALISASI CAPAIAN RENJA OPD TAHUN 2023 | PRAKIRAAN CAPAIAN TARGET RENJA OPD TAHUN 2024 | CAPAIAN KINERJA DAN KERANGKA PENDANAAN | | | | | | KELOMPOK SASARAN | PRAKIRAAN MAJU RENCANA TAHUN 2026 | | PERANGKAT DAERAH PENANGGUNG JAWAB |
|----|-------------------|---|---|----------------------------------|--|---|--|---------------------|--|--------------------------------------|---|---|------------------|-----------------------------------|---------------------|-----------------------------------|
| | | | | | | | TARGET 2025 | PAGU INDIKATIF (Rp) | LOKASI | SUMBER DANA | PRIORITAS | | | TARGET | PAGU INDIKATIF (Rp) | |
| | | | | | | | | | | | NASIONAL | DAERAH | | | | |
| 1 | 2 | 3 | 4 | 5 | 6 | 7 | 8 | 9 | 10 | 11 | 12 | 13 | 14 | 15 | 16 | 17 |
| | | | <i>Jumlah Dokumen Perubahan RKA-SKPD dan Laporan Hasil Koordinasi Penyusunan Dokumen Perubahan RKA-SKPD</i> | | | | 1 Dokumen | 8.106.855,00 | Kab. Lampung Timur, Sukadana, Sukadana | DANA TRANSFER UMUM-DANA ALOKASI UMUM | Memperkuat Reformasi Politik, Hukum, dan Birokrasi, serta Memperkuat Pencegahan dan Pemberantasan Korupsi, Narkoba, Judi dan Penyeludupan | Reformasi Birokrasi Meningkatkan Tata Kelola Pemerintahan dan Layanan Publik Berkualitas & Merata | DINAS SOSIAL | | 25.000.000,00 | DINAS SOSIAL |
| | 1.06.01.2.01.0006 | Koordinasi dan Penyusunan Laporan Capaian Kinerja dan Ikhtisar Realisasi Kinerja SKPD | | | | | | | | | | | | | | |
| | | | <i>Jumlah Laporan Capaian Kinerja dan Ikhtisar Realisasi Kinerja SKPD dan Laporan Hasil Koordinasi Penyusunan Laporan Capaian Kinerja dan Ikhtisar Realisasi Kinerja SKPD</i> | | | | 3 Laporan | 8.187.479,00 | Kab. Lampung Timur, Sukadana, Sukadana | DANA TRANSFER UMUM-DANA ALOKASI UMUM | Memperkuat Reformasi Politik, Hukum, dan Birokrasi, serta Memperkuat Pencegahan dan Pemberantasan Korupsi, Narkoba, Judi dan Penyeludupan | Reformasi Birokrasi Meningkatkan Tata Kelola Pemerintahan dan Layanan Publik Berkualitas & Merata | DINAS SOSIAL | | 25.000.000,00 | DINAS SOSIAL |
| | 1.06.01.2.02 | Administrasi Keuangan Perangkat Daerah | - | - | | | - | 3.410.256.249,00 | | | Memperkuat Reformasi Politik, Hukum, dan Birokrasi, serta Memperkuat Pencegahan dan Pemberantasan Korupsi, Narkoba, Judi dan Penyeludupan | Reformasi Birokrasi Meningkatkan Tata Kelola Pemerintahan dan Layanan Publik Berkualitas & Merata | DINAS SOSIAL | - | 4.150.562.967,00 | DINAS SOSIAL |
| | 1.06.01.2.02.0001 | Penyediaan Gaji dan Tunjangan ASN | | | | | | | | | | | | | | |

| NO | KODE | URUSAN / BIDANG URUSAN / PROGRAM / KEGIATAN / SUB KEGIATAN | INDIKATOR PROGRAM / KEGIATAN / SUB KEGIATAN | TARGET AKHIR PERIODE RENSTRA OPD | REALISASI CAPAIAN RENJA OPD TAHUN 2023 | PRAKIRAAN CAPAIAN TARGET RENJA OPD TAHUN 2024 | CAPAIAN KINERJA DAN KERANGKA PENDANAAN | | | | | | KELOMPOK SASARAN | PRAKIRAAN MAJU RENCANA TAHUN 2026 | | PERANGKAT DAERAH PENANGGUNG JAWAB |
|----|-------------------|---|--|----------------------------------|--|---|--|---------------------|--|--------------------------------------|---|---|------------------|-----------------------------------|---------------------|-----------------------------------|
| | | | | | | | TARGET 2025 | PAGU INDIKATIF (Rp) | LOKASI | SUMBER DANA | PRIORITAS | | | TARGET | PAGU INDIKATIF (Rp) | |
| | | | | | | | | | | | NASIONAL | DAERAH | | | | |
| 1 | 2 | 3 | 4 | 5 | 6 | 7 | 8 | 9 | 10 | 11 | 12 | 13 | 14 | 15 | 16 | 17 |
| | | | - | | | | - | 3.205.168.930,00 | Kab. Lampung Timur, Sukadana, Sukadana | DANA TRANSFER UMUM-DANA ALOKASI UMUM | Memperkuat Reformasi Politik, Hukum, dan Birokrasi, serta Memperkuat Pencegahan dan Pemberantasan Korupsi, Narkoba, Judi dan Penyeludupan | Reformasi Birokrasi Meningkatkan Tata Kelola Pemerintahan dan Layanan Publik Berkualitas & Merata | DINAS SOSIAL | | 3.865.562.967,00 | DINAS SOSIAL |
| | 1.06.01.2.02.0002 | Penyediaan Administrasi Pelaksanaan Tugas ASN | | | | | | | | | | | | | | |
| | | | Jumlah Dokumen Hasil Penyediaan Administrasi Pelaksanaan Tugas ASN | | | | 1 Dokumen | 153.679.125,00 | Kab. Lampung Timur, Sukadana, Sukadana | DANA TRANSFER UMUM-DANA ALOKASI UMUM | - | - | DINAS SOSIAL | | 200.000.000,00 | DINAS SOSIAL |
| | 1.06.01.2.02.0003 | Pelaksanaan Penatausahaan dan Pengujian/Verifikasi Keuangan SKPD | | | | | | | | | | | | | | |
| | | | Jumlah Dokumen Penatausahaan dan Pengujian/Verifikasi Keuangan SKPD | | | | 1 Dokumen | 31.920.000,00 | Kab. Lampung Timur, Sukadana, Sukadana | DANA TRANSFER UMUM-DANA ALOKASI UMUM | - | Reformasi Birokrasi Meningkatkan Tata Kelola Pemerintahan dan Layanan Publik Berkualitas & Merata | DINAS SOSIAL | | 35.000.000,00 | DINAS SOSIAL |
| | 1.06.01.2.02.0005 | Koordinasi dan Penyusunan Laporan Keuangan Akhir Tahun SKPD | | | | | | | | | | | | | | |
| | | | Jumlah Laporan Keuangan Akhir Tahun SKPD dan Laporan Hasil Koordinasi Penyusunan Laporan Keuangan Akhir Tahun SKPD | | | | 1 Laporan | 9.488.194,00 | Kab. Lampung Timur, Sukadana, Sukadana | DANA TRANSFER UMUM-DANA ALOKASI UMUM | - | Reformasi Birokrasi Meningkatkan Tata Kelola Pemerintahan dan Layanan Publik Berkualitas & Merata | DINAS SOSIAL | | 25.000.000,00 | DINAS SOSIAL |
| | 1.06.01.2.02.0007 | Koordinasi dan Penyusunan Laporan Keuangan Bulanan/ Triwulanan/ Semesteran SKPD | | | | | | | | | | | | | | |
| | | | Jumlah Laporan Keuangan Bulanan/ Triwulanan/ Semesteran SKPD dan Laporan Koordinasi Penyusunan Laporan Keuangan Bulanan/Triwulanan/Semesteran SKPD | | | | 1 Laporan | 10.000.000,00 | Kab. Lampung Timur, Sukadana, Sukadana | DANA TRANSFER UMUM-DANA ALOKASI UMUM | - | Reformasi Birokrasi Meningkatkan Tata Kelola Pemerintahan dan Layanan Publik Berkualitas & Merata | DINAS SOSIAL | | 25.000.000,00 | DINAS SOSIAL |

| NO | KODE | URUSAN / BIDANG URUSAN / PROGRAM / KEGIATAN / SUB KEGIATAN | INDIKATOR PROGRAM / KEGIATAN / SUB KEGIATAN | TARGET AKHIR PERIODE RENSTRA OPD | REALISASI CAPAIAN RENJA OPD TAHUN 2023 | PRAKIRAAN CAPAIAN TARGET RENJA OPD TAHUN 2024 | CAPAIAN KINERJA DAN KERANGKA PENDANAAN | | | | | | KELOMPOK SASARAN | PRAKIRAAN MAJU RENCANA TAHUN 2026 | | PERANGKAT DAERAH PENANGGUNG JAWAB |
|----|-------------------|---|---|--|---|---|--|---------------------|--|--------------------------------------|---|---|---------------------|--------------------------------------|---------------------|--------------------------------------|
| | | | | | | | TARGET 2025 | PAGU INDIKATIF (Rp) | LOKASI | SUMBER DANA | PRIORITAS | | | TARGET | PAGU INDIKATIF (Rp) | |
| | | | | | | | | | | | NASIONAL | DAERAH | | | | |
| 1 | 2 | 3 | 4 | 5 | 6 | 7 | 8 | 9 | 10 | 11 | 12 | 13 | 14 | 15 | 16 | 17 |
| | 1.06.01.2.03 | Administrasi Barang Milik Daerah pada Perangkat Daerah | <i>Terlaksananya administrasi barang milik daerah</i> | - | | | 12 Bulan | 36.960.000,00 | | | Memperkuat Reformasi Politik, Hukum, dan Birokrasi, serta Memperkuat Pencegahan dan Pemberantasan Korupsi, Narkoba, Judi dan Penyeludupan | Reformasi Birokrasi Meningkatkan Tata Kelola Pemerintahan dan Layanan Publik Berkualitas & Merata | DINAS SOSIAL | - | 37.500.000,00 | DINAS SOSIAL |
| | 1.06.01.2.03.0006 | Penatausahaan Barang Milik Daerah pada SKPD | | | | | | | | | | | | | | |
| | | | <i>Jumlah Laporan Penatausahaan Barang Milik Daerah pada SKPD</i> | | | | 6 Laporan | 36.960.000,00 | Kab. Lampung Timur, Sukadana, Sukadana | DANA TRANSFER UMUM-DANA ALOKASI UMUM | Memperkuat Reformasi Politik, Hukum, dan Birokrasi, serta Memperkuat Pencegahan dan Pemberantasan Korupsi, Narkoba, Judi dan Penyeludupan | Reformasi Birokrasi Meningkatkan Tata Kelola Pemerintahan dan Layanan Publik Berkualitas & Merata | DINAS SOSIAL | | 37.500.000,00 | DINAS SOSIAL |
| | 1.06.01.2.05 | Administrasi Kepegawaian Perangkat Daerah | <i>Terlaksananya administrasi kepegawaian perangkat daerah</i> | - | | | 12 Bulan | 50.000.000,00 | | | Memperkuat Reformasi Politik, Hukum, dan Birokrasi, serta Memperkuat Pencegahan dan Pemberantasan Korupsi, Narkoba, Judi dan Penyeludupan | Reformasi Birokrasi Meningkatkan Tata Kelola Pemerintahan dan Layanan Publik Berkualitas & Merata | DINAS SOSIAL | - | 50.000.000,00 | DINAS SOSIAL |
| | 1.06.01.2.05.0005 | Monitoring, Evaluasi, dan Penilaian Kinerja Pegawai | | | | | | | | | | | | | | |

| NO | KODE | URUSAN / BIDANG URUSAN / PROGRAM / KEGIATAN / SUB KEGIATAN | INDIKATOR PROGRAM / KEGIATAN / SUB KEGIATAN | TARGET AKHIR PERIODE RENSTRA OPD | REALISASI CAPAIAN RENJA OPD TAHUN 2023 | PRAKIRAAN CAPAIAN TARGET RENJA OPD TAHUN 2024 | CAPAIAN KINERJA DAN KERANGKA PENDANAAN | | | | | | KELOMPOK SASARAN | PRAKIRAAN MAJU RENCANA TAHUN 2026 | | PERANGKAT DAERAH PENANGGUNG JAWAB |
|----|-------------------|---|--|--|---|---|--|---------------------|--|--------------------------------------|---|---|---------------------|--------------------------------------|---------------------|--------------------------------------|
| | | | | | | | TARGET 2025 | PAGU INDIKATIF (Rp) | LOKASI | SUMBER DANA | PRIORITAS | | | TARGET | PAGU INDIKATIF (Rp) | |
| | | | | | | | | | | | NASIONAL | DAERAH | | | | |
| 1 | 2 | 3 | 4 | 5 | 6 | 7 | 8 | 9 | 10 | 11 | 12 | 13 | 14 | 15 | 16 | 17 |
| | | | <i>Jumlah Dokumen Monitoring, Evaluasi, dan Penilaian Kinerja Pegawai</i> | | | | 1 Dokumen | 20.000.000,00 | - | DANA TRANSFER UMUM-DANA ALOKASI UMUM | Memperkuat Reformasi Politik, Hukum, dan Birokrasi, serta Memperkuat Pencegahan dan Pemberantasan Korupsi, Narkoba, Judi dan Penyeludupan | Reformasi Birokrasi Meningkatkan Tata Kelola Pemerintahan dan Layanan Publik Berkualitas & Merata | DINAS SOSIAL | | 20.000.000,00 | DINAS SOSIAL |
| | 1.06.01.2.05.0009 | Pendidikan dan Pelatihan Pegawai Berdasarkan Tugas dan Fungsi | | | | | | | | | | | | | | |
| | | | <i>Jumlah Pegawai Berdasarkan Tugas dan Fungsi yang Mengikuti Pendidikan dan Pelatihan</i> | | | | 30 Orang | 30.000.000,00 | Kab. Lampung Timur, Sukadana, Sukadana | DANA TRANSFER UMUM-DANA ALOKASI UMUM | - | Reformasi Birokrasi Meningkatkan Tata Kelola Pemerintahan dan Layanan Publik Berkualitas & Merata | DINAS SOSIAL | | 30.000.000,00 | DINAS SOSIAL |
| | 1.06.01.2.06 | Administrasi Umum Perangkat Daerah | <i>Capaian Administrasi Umum Perangkat Daerah</i> | - | | | 12 Bulan | 250.862.876,00 | | | Memperkuat Reformasi Politik, Hukum, dan Birokrasi, serta Memperkuat Pencegahan dan Pemberantasan Korupsi, Narkoba, Judi dan Penyeludupan | Reformasi Birokrasi Meningkatkan Tata Kelola Pemerintahan dan Layanan Publik Berkualitas & Merata | DINAS SOSIAL | - | 250.230.000.000,00 | DINAS SOSIAL |
| | 1.06.01.2.06.0001 | Penyediaan Komponen Instalasi Listrik/Penerangan Bangunan Kantor | | | | | | | | | | | | | | |
| | | | <i>Jumlah Paket Komponen Instalasi Listrik/Penerangan Bangunan Kantor yang Disediakan</i> | | | | 13 Paket | 15.000.000,00 | Kab. Lampung Timur, Sukadana, Sukadana | DANA TRANSFER UMUM-DANA ALOKASI UMUM | Memperkuat Reformasi Politik, Hukum, dan Birokrasi, serta Memperkuat Pencegahan dan Pemberantasan Korupsi, Narkoba, Judi dan Penyeludupan | Reformasi Birokrasi Meningkatkan Tata Kelola Pemerintahan dan Layanan Publik Berkualitas & Merata | DINAS SOSIAL | | 30.000.000,00 | DINAS SOSIAL |

| NO | KODE | URUSAN / BIDANG URUSAN / PROGRAM / KEGIATAN / SUB KEGIATAN | INDIKATOR PROGRAM / KEGIATAN / SUB KEGIATAN | TARGET AKHIR PERIODE RENSTRA OPD | REALISASI CAPAIAN RENJA OPD TAHUN 2023 | PRAKIRAAN CAPAIAN TARGET RENJA OPD TAHUN 2024 | CAPAIAN KINERJA DAN KERANGKA PENDANAAN | | | | | | KELOMPOK SASARAN | PRAKIRAAN MAJU RENCANA TAHUN 2026 | | PERANGKAT DAERAH PENANGGUNG JAWAB |
|----|-------------------|---|---|--|---|---|--|---------------------|--|--------------------------------------|---|---|---------------------|--------------------------------------|---------------------|--------------------------------------|
| | | | | | | | TARGET 2025 | PAGU INDIKATIF (Rp) | LOKASI | SUMBER DANA | PRIORITAS | | | TARGET | PAGU INDIKATIF (Rp) | |
| | | | | | | | | | | | NASIONAL | DAERAH | | | | |
| 1 | 2 | 3 | 4 | 5 | 6 | 7 | 8 | 9 | 10 | 11 | 12 | 13 | 14 | 15 | 16 | 17 |
| | 1.06.01.2.06.0002 | Penyediaan Peralatan dan Perlengkapan Kantor | | | | | | | | | | | | | | |
| | | | <i>Jumlah Paket Peralatan dan Perlengkapan Kantor yang Disediakan</i> | | | | 27 Paket | 35.000.000,00 | Kab. Lampung Timur, Sukadana, Sukadana | DANA TRANSFER UMUM-DANA ALOKASI UMUM | - | Reformasi Birokrasi Meningkatkan Tata Kelola Pemerintahan dan Layanan Publik Berkualitas & Merata | DINAS SOSIAL | | 50.000.000,00 | DINAS SOSIAL |
| | 1.06.01.2.06.0003 | Penyediaan Peralatan Rumah Tangga | | | | | | | | | | | | | | |
| | | | <i>Jumlah Paket Peralatan Rumah Tangga yang Disediakan</i> | | | | 33 Paket | 20.000.000,00 | Kab. Lampung Timur, Sukadana, Sukadana | DANA TRANSFER UMUM-DANA ALOKASI UMUM | Memperkuat Reformasi Politik, Hukum, dan Birokrasi, serta Memperkuat Pencegahan dan Pemberantasan Korupsi, Narkoba, Judi dan Penyeludupan | Reformasi Birokrasi Meningkatkan Tata Kelola Pemerintahan dan Layanan Publik Berkualitas & Merata | DINAS SOSIAL | | 45.000.000,00 | DINAS SOSIAL |
| | 1.06.01.2.06.0004 | Penyediaan Bahan Logistik Kantor | | | | | | | | | | | | | | |
| | | | <i>Jumlah Paket Bahan Logistik Kantor yang Disediakan</i> | | | | 3 Paket | 20.000.000,00 | Kab. Lampung Timur, Sukadana, Sukadana | DANA TRANSFER UMUM-DANA ALOKASI UMUM | Memperkuat Reformasi Politik, Hukum, dan Birokrasi, serta Memperkuat Pencegahan dan Pemberantasan Korupsi, Narkoba, Judi dan Penyeludupan | Reformasi Birokrasi Meningkatkan Tata Kelola Pemerintahan dan Layanan Publik Berkualitas & Merata | DINAS SOSIAL | | 20.000.000,00 | DINAS SOSIAL |
| | 1.06.01.2.06.0005 | Penyediaan Barang Cetak dan Penggandaan | | | | | | | | | | | | | | |

| NO | KODE | URUSAN / BIDANG URUSAN / PROGRAM / KEGIATAN / SUB KEGIATAN | INDIKATOR PROGRAM / KEGIATAN / SUB KEGIATAN | TARGET AKHIR PERIODE RENSTRA OPD | REALISASI CAPAIAN RENJA OPD TAHUN 2023 | PRAKIRAAN CAPAIAN TARGET RENJA OPD TAHUN 2024 | CAPAIAN KINERJA DAN KERANGKA PENDANAAN | | | | | | KELOMPOK SASARAN | PRAKIRAAN MAJU RENCANA TAHUN 2026 | | PERANGKAT DAERAH PENANGGUNG JAWAB |
|----|-------------------|---|---|--|---|---|--|---------------------|--|--------------------------------------|---|---|---------------------|--------------------------------------|---------------------|--------------------------------------|
| | | | | | | | TARGET 2025 | PAGU INDIKATIF (Rp) | LOKASI | SUMBER DANA | PRIORITAS | | | TARGET | PAGU INDIKATIF (Rp) | |
| | | | | | | | | | | | NASIONAL | DAERAH | | | | |
| 1 | 2 | 3 | 4 | 5 | 6 | 7 | 8 | 9 | 10 | 11 | 12 | 13 | 14 | 15 | 16 | 17 |
| | | | <i>Jumlah Paket Barang Cetak dan Penggandaan yang Disediakan</i> | | | | 8 Paket | 35.862.876,00 | Kab. Lampung Timur, Sukadana, Sukadana | DANA TRANSFER UMUM-DANA ALOKASI UMUM | Memperkuat Reformasi Politik, Hukum, dan Birokrasi, serta Memperkuat Pencegahan dan Pemberantasan Korupsi, Narkoba, Judi dan Penyeludupan | Reformasi Birokrasi Meningkatkan Tata Kelola Pemerintahan dan Layanan Publik Berkualitas & Merata | DINAS SOSIAL | | 40.000.000,00 | DINAS SOSIAL |
| | 1.06.01.2.06.0006 | Penyediaan Bahan Bacaan dan Peraturan Perundang-undangan | | | | | | | | | | | | | | |
| | | | <i>Jumlah Dokumen Bahan Bacaan dan Peraturan Perundang-Undangan yang Disediakan</i> | | | | 1 Dokumen | 10.000.000,00 | Kab. Lampung Timur, Sukadana, Sukadana | DANA TRANSFER UMUM-DANA ALOKASI UMUM | Memperkuat Reformasi Politik, Hukum, dan Birokrasi, serta Memperkuat Pencegahan dan Pemberantasan Korupsi, Narkoba, Judi dan Penyeludupan | Reformasi Birokrasi Meningkatkan Tata Kelola Pemerintahan dan Layanan Publik Berkualitas & Merata | DINAS SOSIAL | | 25.000.000,00 | DINAS SOSIAL |
| | 1.06.01.2.06.0009 | Penyelenggaraan Rapat Koordinasi dan Konsultasi SKPD | | | | | | | | | | | | | | |
| | | | <i>Jumlah Laporan Penyelenggaraan Rapat Koordinasi dan Konsultasi SKPD</i> | | | | 26 Laporan | 100.000.000,00 | - | DANA TRANSFER UMUM-DANA ALOKASI UMUM | Memperkuat Reformasi Politik, Hukum, dan Birokrasi, serta Memperkuat Pencegahan dan Pemberantasan Korupsi, Narkoba, Judi dan Penyeludupan | Reformasi Birokrasi Meningkatkan Tata Kelola Pemerintahan dan Layanan Publik Berkualitas & Merata | DINAS SOSIAL | | 250.000.000.000,00 | DINAS SOSIAL |
| | 1.06.01.2.06.0010 | Penatausahaan Arsip Dinamis pada SKPD | | | | | | | | | | | | | | |
| | | | <i>Jumlah Dokumen Penatausahaan Arsip Dinamis pada SKPD</i> | | | | 1 Dokumen | 15.000.000,00 | Kab. Lampung Timur, Sukadana, Sukadana | DANA TRANSFER UMUM-DANA ALOKASI UMUM | - | - | DINAS SOSIAL | | 20.000.000,00 | DINAS SOSIAL |

| NO | KODE | URUSAN / BIDANG URUSAN / PROGRAM / KEGIATAN / SUB KEGIATAN | INDIKATOR PROGRAM / KEGIATAN / SUB KEGIATAN | TARGET AKHIR PERIODE RENSTRA OPD | REALISASI CAPAIAN RENJA OPD TAHUN 2023 | PRAKIRAAN CAPAIAN TARGET RENJA OPD TAHUN 2024 | CAPAIAN KINERJA DAN KERANGKA PENDANAAN | | | | | | KELOMPOK SASARAN | PRAKIRAAN MAJU RENCANA TAHUN 2026 | | PERANGKAT DAERAH PENANGGUNG JAWAB |
|----|-------------------|---|---|--|---|---|--|---------------------|--|--------------------------------------|---|---|---------------------|--------------------------------------|---------------------|--------------------------------------|
| | | | | | | | TARGET 2025 | PAGU INDIKATIF (Rp) | LOKASI | SUMBER DANA | PRIORITAS | | | TARGET | PAGU INDIKATIF (Rp) | |
| | | | | | | | | | | | NASIONAL | DAERAH | | | | |
| 1 | 2 | 3 | 4 | 5 | 6 | 7 | 8 | 9 | 10 | 11 | 12 | 13 | 14 | 15 | 16 | 17 |
| | 1.06.01.2.08 | Penyediaan Jasa Penunjang Urusan Pemerintahan Daerah | <i>Tingkat layanan penyediaan jasa penunjang urusan Pemerintah Daerah</i> | - | | | 12 Bulan | 751.400.000,00 | | | Memperkuat Reformasi Politik, Hukum, dan Birokrasi, serta Memperkuat Pencegahan dan Pemberantasan Korupsi, Narkoba, Judi dan Penyeludupan | Reformasi Birokrasi Meningkatkan Tata Kelola Pemerintahan dan Layanan Publik Berkualitas & Merata | DINAS SOSIAL | - | 830.000.000,00 | DINAS SOSIAL |
| | 1.06.01.2.08.0001 | Penyediaan Jasa Surat Menyurat | | | | | | | | | | | | | | |
| | | | - | | | | - | 15.000.000,00 | Kab. Lampung Timur, Sukadana, Sukadana | DANA TRANSFER UMUM-DANA ALOKASI UMUM | Memperkuat Reformasi Politik, Hukum, dan Birokrasi, serta Memperkuat Pencegahan dan Pemberantasan Korupsi, Narkoba, Judi dan Penyeludupan | Reformasi Birokrasi Meningkatkan Tata Kelola Pemerintahan dan Layanan Publik Berkualitas & Merata | DINAS SOSIAL | | 15.000.000,00 | DINAS SOSIAL |
| | 1.06.01.2.08.0002 | Penyediaan Jasa Komunikasi, Sumber Daya Air dan Listrik | | | | | | | | | | | | | | |
| | | | <i>Jumlah Laporan Penyediaan Jasa Komunikasi, Sumber Daya Air dan Listrik yang Disediakan</i> | | | | 3 Laporan | 61.400.000,00 | Kab. Lampung Timur, Sukadana, Sukadana | DANA TRANSFER UMUM-DANA ALOKASI UMUM | Memperkuat Reformasi Politik, Hukum, dan Birokrasi, serta Memperkuat Pencegahan dan Pemberantasan Korupsi, Narkoba, Judi dan Penyeludupan | Reformasi Birokrasi Meningkatkan Tata Kelola Pemerintahan dan Layanan Publik Berkualitas & Merata | DINAS SOSIAL | | 80.000.000,00 | DINAS SOSIAL |
| | 1.06.01.2.08.0003 | Penyediaan Jasa Peralatan dan Perlengkapan Kantor | | | | | | | | | | | | | | |

| NO | KODE | URUSAN / BIDANG URUSAN / PROGRAM / KEGIATAN / SUB KEGIATAN | INDIKATOR PROGRAM / KEGIATAN / SUB KEGIATAN | TARGET AKHIR PERIODE RENSTRA OPD | REALISASI CAPAIAN RENJA OPD TAHUN 2023 | PRAKIRAAN CAPAIAN TARGET RENJA OPD TAHUN 2024 | CAPAIAN KINERJA DAN KERANGKA PENDANAAN | | | | | | KELOMPOK SASARAN | PRAKIRAAN MAJU RENCANA TAHUN 2026 | | PERANGKAT DAERAH PENANGGUNG JAWAB |
|----|-------------------|---|---|----------------------------------|--|---|--|---------------------|--|--------------------------------------|---|---|------------------|-----------------------------------|---------------------|-----------------------------------|
| | | | | | | | TARGET 2025 | PAGU INDIKATIF (Rp) | LOKASI | SUMBER DANA | PRIORITAS | | | TARGET | PAGU INDIKATIF (Rp) | |
| | | | | | | | | | | | NASIONAL | DAERAH | | | | |
| 1 | 2 | 3 | 4 | 5 | 6 | 7 | 8 | 9 | 10 | 11 | 12 | 13 | 14 | 15 | 16 | 17 |
| | | | <i>Jumlah Laporan Penyediaan Jasa Peralatan dan Perlengkapan Kantor yang Disediakan</i> | | | | 3 Laporan | 10.000.000,00 | Kab. Lampung Timur, Sukadana, Sukadana | DANA TRANSFER UMUM-DANA ALOKASI UMUM | Memperkuat Reformasi Politik, Hukum, dan Birokrasi, serta Memperkuat Pencegahan dan Pemberantasan Korupsi, Narkoba, Judi dan Penyeludupan | Reformasi Birokrasi Meningkatkan Tata Kelola Pemerintahan dan Layanan Publik Berkualitas & Merata | DINAS SOSIAL | | 35.000.000,00 | DINAS SOSIAL |
| | 1.06.01.2.08.0004 | Penyediaan Jasa Pelayanan Umum Kantor | | | | | | | | | | | | | | |
| | | | <i>Jumlah Laporan Penyediaan Jasa Pelayanan Umum Kantor yang Disediakan</i> | | | | 6 Laporan | 665.000.000,00 | Kab. Lampung Timur, Sukadana, Sukadana | DANA TRANSFER UMUM-DANA ALOKASI UMUM | Memperkuat Reformasi Politik, Hukum, dan Birokrasi, serta Memperkuat Pencegahan dan Pemberantasan Korupsi, Narkoba, Judi dan Penyeludupan | Reformasi Birokrasi Meningkatkan Tata Kelola Pemerintahan dan Layanan Publik Berkualitas & Merata | DINAS SOSIAL | | 700.000.000,00 | DINAS SOSIAL |
| | 1.06.01.2.09 | Pemeliharaan Barang Milik Daerah Penunjang Urusan Pemerintahan Daerah | <i>Capaian Pemeliharaan Barang Milik Daerah Penunjang Urusan Pemerintahan Daerah</i> | - | | | 12 Bulan | 225.000.000,00 | | | Memperkuat Reformasi Politik, Hukum, dan Birokrasi, serta Memperkuat Pencegahan dan Pemberantasan Korupsi, Narkoba, Judi dan Penyeludupan | Reformasi Birokrasi Meningkatkan Tata Kelola Pemerintahan dan Layanan Publik Berkualitas & Merata | DINAS SOSIAL | - | 655.000.000,00 | DINAS SOSIAL |
| | 1.06.01.2.09.0001 | Penyediaan Jasa Pemeliharaan, Biaya Pemeliharaan, dan Pajak Kendaraan Perorangan Dinas atau Kendaraan Dinas Jabatan | | | | | | | | | | | | | | |

| NO | KODE | URUSAN / BIDANG URUSAN / PROGRAM / KEGIATAN / SUB KEGIATAN | INDIKATOR PROGRAM / KEGIATAN / SUB KEGIATAN | TARGET AKHIR PERIODE RENSTRA OPD | REALISASI CAPAIAN RENJA OPD TAHUN 2023 | PRAKIRAAN CAPAIAN TARGET RENJA OPD TAHUN 2024 | CAPAIAN KINERJA DAN KERANGKA PENDANAAN | | | | | | KELOMPOK SASARAN | PRAKIRAAN MAJU RENCANA TAHUN 2026 | | PERANGKAT DAERAH PENANGGUNG JAWAB |
|----|-------------------|--|---|--|---|---|--|-------------------------|--|--------------------------------------|---|---|---------------------|--------------------------------------|-------------------------|--------------------------------------|
| | | | | | | | TARGET 2025 | PAGU INDIKATIF (Rp) | LOKASI | SUMBER DANA | PRIORITAS | | | TARGET | PAGU INDIKATIF (Rp) | |
| | | | | | | | | | | | NASIONAL | DAERAH | | | | |
| 1 | 2 | 3 | 4 | 5 | 6 | 7 | 8 | 9 | 10 | 11 | 12 | 13 | 14 | 15 | 16 | 17 |
| | | | <i>Jumlah Kendaraan Perorangan Dinas atau Kendaraan Dinas Jabatan yang Dipelihara dan dibayarkan Pajaknya</i> | | | | 10 Unit | 200.000.000,00 | Kab. Lampung Timur, Sukadana, Sukadana | DANA TRANSFER UMUM-DANA ALOKASI UMUM | Memperkuat Reformasi Politik, Hukum, dan Birokrasi, serta Memperkuat Pencegahan dan Pemberantasan Korupsi, Narkoba, Judi dan Penyeludupan | Reformasi Birokrasi Meningkatkan Tata Kelola Pemerintahan dan Layanan Publik Berkualitas & Merata | DINAS SOSIAL | | 355.000.000,00 | DINAS SOSIAL |
| | 1.06.01.2.09.0009 | Pemeliharaan/Rehabilitasi Gedung Kantor dan Bangunan Lainnya | | | | | | | | | | | | | | |
| | | | <i>Jumlah Gedung Kantor dan Bangunan Lainnya yang Dipelihara/Direhabilitasi</i> | | | | 1 Unit | 25.000.000,00 | Kab. Lampung Timur, Sukadana, Sukadana | DANA TRANSFER UMUM-DANA ALOKASI UMUM | Memperkuat Reformasi Politik, Hukum, dan Birokrasi, serta Memperkuat Pencegahan dan Pemberantasan Korupsi, Narkoba, Judi dan Penyeludupan | Reformasi Birokrasi Meningkatkan Tata Kelola Pemerintahan dan Layanan Publik Berkualitas & Merata | DINAS SOSIAL | | 300.000.000,00 | DINAS SOSIAL |
| 2. | 1.06.02 | PROGRAM PEMBERDAYAAN SOSIAL | <i>Cakupan Potensi dan Sumber Kesejahteraan Sosial (PSKS) yang terfasilitasi (%) (TPB)</i> | 100 persen | | | 100 persen | 1.343.000.000,00 | | | | | | 100 persen | 1.535.000.000,00 | |
| | 1.06.02.2.03 | Pengembangan Potensi Sumber Kesejahteraan Sosial Daerah Kabupaten/Kota | - | - | | | - | 1.343.000.000,00 | | | Memperkuat Pembangunan Sumber Daya Manusia (SDM), Sains, Teknologi, Pendidikan, Kesehatan, Prestasi Olahraga, Kesetaraan Gender, serta Penguatan Peran Perempuan, Pemuda (Generasi Milenial dan Generasi Z), dan Penyandang Disabilitas | Peningkatan kualitas hidup SDM Meningkatkan kualitas SDM berkualitas dan berdaya saing tinggi | TKSK, KPM dan LKS | - | 1.535.000.000,00 | DINAS SOSIAL |

| NO | KODE | URUSAN / BIDANG URUSAN / PROGRAM / KEGIATAN / SUB KEGIATAN | INDIKATOR PROGRAM / KEGIATAN / SUB KEGIATAN | TARGET AKHIR PERIODE RENSTRA OPD | REALISASI CAPAIAN RENJA OPD TAHUN 2023 | PRAKIRAAN CAPAIAN TARGET RENJA OPD TAHUN 2024 | CAPAIAN KINERJA DAN KERANGKA PENDANAAN | | | | | | KELOMPOK SASARAN | PRAKIRAAN MAJU RENCANA TAHUN 2026 | | PERANGKAT DAERAH PENANGGUNG JAWAB |
|----|-------------------|---|--|--|---|---|--|---------------------|--|--------------------------------------|---|---|---------------------|--------------------------------------|---------------------|--------------------------------------|
| | | | | | | | TARGET 2025 | PAGU INDIKATIF (Rp) | LOKASI | SUMBER DANA | PRIORITAS | | | TARGET | PAGU INDIKATIF (Rp) | |
| | | | | | | | | | | | NASIONAL | DAERAH | | | | |
| 1 | 2 | 3 | 4 | 5 | 6 | 7 | 8 | 9 | 10 | 11 | 12 | 13 | 14 | 15 | 16 | 17 |
| | 1.06.02.2.03.0002 | Peningkatan Kemampuan Potensi Tenaga Kesejahteraan Sosial Kecamatan Kewenangan Kabupaten/Kota | | | | | | | | | | | | | | |
| | | | <i>Jumlah Tenaga Kesejahteraan Sosial Kecamatan Kewenangan Kabupaten/Kota yang Meningkatkan Kapasitasnya Kewenangan Kabupaten/Kota</i> | | | | 24 Orang | 460.000.000,00 | Kab. Lampung Timur, Sukadana, Sukadana | DANA TRANSFER UMUM-DANA ALOKASI UMUM | Memperkuat Pembangunan Sumber Daya Manusia (SDM), Sains, Teknologi, Pendidikan, Kesehatan, Prestasi Olahraga, Kesetaraan Gender, serta Penguatan Peran Perempuan, Pemuda (Generasi Milenial dan Generasi Z), dan Penyandang Disabilitas | Peningkatan kualitas hidup SDM Meningkatkan kualitas SDM berkualitas dan berdaya saing tinggi | TKSK, KPM dan LKS | | 500.000.000,00 | DINAS SOSIAL |
| | 1.06.02.2.03.0003 | Peningkatan Kemampuan Potensi Sumber Kesejahteraan Sosial Keluarga Kewenangan Kabupaten/Kota | | | | | | | | | | | | | | |
| | | | <i>Jumlah Keluarga yang Meningkatkan Kapasitasnya Kewenangan Kabupaten/Kota</i> | | | | 54685 Keluarga | 783.000.000,00 | Kab. Lampung Timur, Sukadana, Sukadana | DANA TRANSFER UMUM-DANA ALOKASI UMUM | Memperkuat Pembangunan Sumber Daya Manusia (SDM), Sains, Teknologi, Pendidikan, Kesehatan, Prestasi Olahraga, Kesetaraan Gender, serta Penguatan Peran Perempuan, Pemuda (Generasi Milenial dan Generasi Z), dan Penyandang Disabilitas | Penanggulangan Kemiskinan Meningkatkan pertumbuhan dan ketahanan ekonomi daerah berkelanjutan | TKSK, KPM dan LKS | | 785.000.000,00 | DINAS SOSIAL |
| | 1.06.02.2.03.0005 | Peningkatan Kemampuan Sumber Daya Manusia dan Penguatan Lembaga Konsultasi Kesejahteraan Keluarga (LK3) | | | | | | | | | | | | | | |

| NO | KODE | URUSAN / BIDANG URUSAN / PROGRAM / KEGIATAN / SUB KEGIATAN | INDIKATOR PROGRAM / KEGIATAN / SUB KEGIATAN | TARGET AKHIR PERIODE RENSTRA OPD | REALISASI CAPAIAN RENJA OPD TAHUN 2023 | PRAKIRAAN CAPAIAN TARGET RENJA OPD TAHUN 2024 | CAPAIAN KINERJA DAN KERANGKA PENDANAAN | | | | | | KELOMPOK SASARAN | PRAKIRAAN MAJU RENCANA TAHUN 2026 | | PERANGKAT DAERAH PENANGGUNG JAWAB |
|----|-------------------|--|---|----------------------------------|--|---|--|---------------------|---|--------------------------------------|-----------|---|-------------------|-----------------------------------|---------------------|-----------------------------------|
| | | | | | | | TARGET 2025 | PAGU INDIKATIF (Rp) | LOKASI | SUMBER DANA | PRIORITAS | | | TARGET | PAGU INDIKATIF (Rp) | |
| | | | | | | | | | | | NASIONAL | DAERAH | | | | |
| 1 | 2 | 3 | 4 | 5 | 6 | 7 | 8 | 9 | 10 | 11 | 12 | 13 | 14 | 15 | 16 | 17 |
| | | | <i>Jumlah Sertifikat yang dari Hasil Peningkatan Sumber Daya Manusia dan Lembaga Konsultasi Kesejahteraan Keluarga (LK3) Kewenangan Kabupaten/Kota</i> | | | | 20 Sertifikat | 100.000.000,00 | Kab. Lampung Timur, Sukadana, Sukadana | DANA TRANSFER UMUM-DANA ALOKASI UMUM | - | Peningkatan kualitas hidup SDM Meningkatkan kualitas SDM berkualitas dan berdaya saing tinggi | TKSK, KPM dan LKS | | 250.000.000,00 | DINAS SOSIAL |
| 3. | 1.06.03 | PROGRAM PENANGANAN WARGA NEGARA MIGRAN KORBAN TINDAK KEKERASAN | - | - | | | - | 10.000.000,00 | | | | | | - | 30.000.000,00 | |
| | 1.06.03.2.01 | Pemulangan Warga Negara Migran Korban Tindak Kekerasan dari Titik Debarkasi di Daerah Kabupaten/Kota untuk Dipulangkan ke Desa/Kelurahan Asal | - | - | | | - | 10.000.000,00 | | | - | Penanggulangan Kemiskinan Meningkatkan pertumbuhan dan ketahanan ekonomi daerah berkelanjutan | - | - | 30.000.000,00 | DINAS SOSIAL |
| | 1.06.03.2.01.0001 | Fasilitasi Pemulangan Warga Negara Migran Korban Tindak Kekerasan dari Titik Debarkasi di Daerah Kabupaten/Kota untuk dipulangkan ke Desa/Kelurahan Asal | | | | | | | | | | | | | | |
| | | | <i>Jumlah Warga Negara Migran Korban Tindak Kekerasan yang dipulangkan dari Titik Debarkasi di Daerah Kabupaten/Kota untuk dipulangkan ke Desa/Kelurahan Asal Kewenangan Kabupaten/Kota</i> | | | | 20 Orang | 10.000.000,00 | Kab. Lampung Timur, Semua Kecamatan, Semua Kel/Desa | DANA TRANSFER UMUM-DANA ALOKASI UMUM | - | Penanggulangan Kemiskinan Meningkatkan pertumbuhan dan ketahanan ekonomi daerah berkelanjutan | - | | 30.000.000,00 | DINAS SOSIAL |
| 4. | 1.06.04 | PROGRAM REHABILITASI SOSIAL | <i>Presentase Penyandang disabilitas terlantar dan penyakit sosial lainnya yang terpenuhi kebutuhan dasarnya diluar panti (%) (SPM) (TPB)</i> | 100 persen | | | 100 persen | 1.042.000.000,00 | | | | | | 100 persen | 1.660.000.000,00 | |

| NO | KODE | URUSAN / BIDANG URUSAN / PROGRAM / KEGIATAN / SUB KEGIATAN | INDIKATOR PROGRAM / KEGIATAN / SUB KEGIATAN | TARGET AKHIR PERIODE RENSTRA OPD | REALISASI CAPAIAN RENJA OPD TAHUN 2023 | PRAKIRAAN CAPAIAN TARGET RENJA OPD TAHUN 2024 | CAPAIAN KINERJA DAN KERANGKA PENDANAAN | | | | | | KELOMPOK SASARAN | PRAKIRAAN MAJU RENCANA TAHUN 2026 | | PERANGKAT DAERAH PENANGGUNG JAWAB |
|----|-------------------|--|---|----------------------------------|--|---|--|---------------------|---|--------------------------------------|---|---|--|-----------------------------------|---------------------|-----------------------------------|
| | | | | | | | TARGET 2025 | PAGU INDIKATIF (Rp) | LOKASI | SUMBER DANA | PRIORITAS | | | TARGET | PAGU INDIKATIF (Rp) | |
| | | | | | | | | | | | NASIONAL | DAERAH | | | | |
| 1 | 2 | 3 | 4 | 5 | 6 | 7 | 8 | 9 | 10 | 11 | 12 | 13 | 14 | 15 | 16 | 17 |
| | 1.06.04.2.01 | Rehabilitasi Sosial Dasar Penyandang Disabilitas Terlantar, Anak Terlantar, Lanjut Usia Terlantar, serta Gelandangan Pengemis di Luar Panti Sosial | <i>Cakupan Penyandang disabilitas, anak terlantar, anak stunting, lanjut usia terlantar dan gelandangan pengemis yang menerima bantuan di Luar Panti Sosial</i> | - | | | 100 persen | 627.000.000,00 | | | Memperkuat Pembangunan Sumber Daya Manusia (SDM), Sains, Teknologi, Pendidikan, Kesehatan, Prestasi Olahraga, Kesetaraan Gender, serta Penguatan Peran Perempuan, Pemuda (Generasi Milenial dan Generasi Z), dan Penyandang Disabilitas | Penanggulangan Kemiskinan Meningkatkan layanan SPM, penanggulangan kemiskinan, prevalensi stunting & perlindungan sosial masyarakat | penyandang disabilitas, Lansia terlantar, anak stunting dan gelandangan pengemis | - | 1.100.000.000,00 | DINAS SOSIAL |
| | 1.06.04.2.01.0001 | Penyediaan Permakanan | | | | | | | | | | | | | | |
| | | | <i>Jumlah Orang yang Mendapatkan Pemenuhan Kebutuhan Permakanan Sesuai dengan Standar Gizi Minimal Kewenangan Kabupaten/Kota</i> | | | | 150 Orang | 82.000.000,00 | Kab. Lampung Timur, Semua Kecamatan, Semua Kel/Desa | DANA TRANSFER UMUM-DANA ALOKASI UMUM | Memperkuat Pembangunan Sumber Daya Manusia (SDM), Sains, Teknologi, Pendidikan, Kesehatan, Prestasi Olahraga, Kesetaraan Gender, serta Penguatan Peran Perempuan, Pemuda (Generasi Milenial dan Generasi Z), dan Penyandang Disabilitas | Penanggulangan Kemiskinan Meningkatkan layanan SPM, penanggulangan kemiskinan, prevalensi stunting & perlindungan sosial masyarakat | penyandang disabilitas, Lansia terlantar, anak stunting dan gelandangan pengemis | | 180.000.000,00 | DINAS SOSIAL |
| | 1.06.04.2.01.0002 | Penyediaan Sandang | | | | | | | | | | | | | | |

| NO | KODE | URUSAN / BIDANG URUSAN / PROGRAM / KEGIATAN / SUB KEGIATAN | INDIKATOR PROGRAM / KEGIATAN / SUB KEGIATAN | TARGET AKHIR PERIODE RENSTRA OPD | REALISASI CAPAIAN RENJA OPD TAHUN 2023 | PRAKIRAAN CAPAIAN TARGET RENJA OPD TAHUN 2024 | CAPAIAN KINERJA DAN KERANGKA PENDANAAN | | | | | | KELOMPOK SASARAN | PRAKIRAAN MAJU RENCANA TAHUN 2026 | | PERANGKAT DAERAH PENANGGUNG JAWAB |
|----|-------------------|---|---|--|---|---|--|---------------------|---|--------------------------------------|---|---|--|--------------------------------------|---------------------|--------------------------------------|
| | | | | | | | TARGET 2025 | PAGU INDIKATIF (Rp) | LOKASI | SUMBER DANA | PRIORITAS | | | TARGET | PAGU INDIKATIF (Rp) | |
| | | | | | | | | | | | NASIONAL | DAERAH | | | | |
| 1 | 2 | 3 | 4 | 5 | 6 | 7 | 8 | 9 | 10 | 11 | 12 | 13 | 14 | 15 | 16 | 17 |
| | | | <i>Jumlah Orang yang Menerima Pakaian dan Kelengkapan Lainnya yang Tersedia dalam 1 Tahun Kewenangan Kabupaten/Kota</i> | | | | 125 Orang | 50.000.000,00 | Kab. Lampung Timur, Semua Kecamatan, Semua Kel/Desa | - | Memperkuat Pembangunan Sumber Daya Manusia (SDM), Sains, Teknologi, Pendidikan, Kesehatan, Prestasi Olahraga, Kesetaraan Gender, serta Penguatan Peran Perempuan, Pemuda (Generasi Milenial dan Generasi Z), dan Penyandang Disabilitas | Penanggulangan Kemiskinan Meningkatkan layanan SPM, penanggulangan kemiskinan, prevalensi stunting & perlindungan sosial masyarakat | penyandang disabilitas, Lansia terlantar, anak terlantar, anak stunting dan gelandangan pengemis | | 100.000.000,00 | DINAS SOSIAL |
| | 1.06.04.2.01.0003 | Penyediaan Alat Bantu | | | | | | | | | | | | | | |
| | | | <i>Jumlah Orang yang Mendapatkan Alat Bantu dan Alat Bantu Peraga Sesuai kebutuhan Kewenangan Kabupaten/Kota</i> | | | | 20 Orang | 280.000.000,00 | Kab. Lampung Timur, Semua Kecamatan, Semua Kel/Desa | DANA TRANSFER UMUM-DANA ALOKASI UMUM | Memperkuat Pembangunan Sumber Daya Manusia (SDM), Sains, Teknologi, Pendidikan, Kesehatan, Prestasi Olahraga, Kesetaraan Gender, serta Penguatan Peran Perempuan, Pemuda (Generasi Milenial dan Generasi Z), dan Penyandang Disabilitas | Penanggulangan Kemiskinan Meningkatkan layanan SPM, penanggulangan kemiskinan, prevalensi stunting & perlindungan sosial masyarakat | penyandang disabilitas, Lansia terlantar, anak terlantar, anak stunting dan gelandangan pengemis | | 400.000.000,00 | DINAS SOSIAL |
| | 1.06.04.2.01.0004 | Pemberian Pelayanan Reunifikasi Keluarga | | | | | | | | | | | | | | |

| NO | KODE | URUSAN / BIDANG URUSAN / PROGRAM / KEGIATAN / SUB KEGIATAN | INDIKATOR PROGRAM / KEGIATAN / SUB KEGIATAN | TARGET AKHIR PERIODE RENSTRA OPD | REALISASI CAPAIAN RENJA OPD TAHUN 2023 | PRAKIRAAN CAPAIAN TARGET RENJA OPD TAHUN 2024 | CAPAIAN KINERJA DAN KERANGKA PENDANAAN | | | | | | KELOMPOK SASARAN | PRAKIRAAN MAJU RENCANA TAHUN 2026 | | PERANGKAT DAERAH PENANGGUNG JAWAB |
|----|-------------------|---|---|--|---|---|--|---------------------|---|--------------------------------------|---|---|--|--------------------------------------|---------------------|--------------------------------------|
| | | | | | | | TARGET 2025 | PAGU INDIKATIF (Rp) | LOKASI | SUMBER DANA | PRIORITAS | | | TARGET | PAGU INDIKATIF (Rp) | |
| | | | | | | | | | | | NASIONAL | DAERAH | | | | |
| 1 | 2 | 3 | 4 | 5 | 6 | 7 | 8 | 9 | 10 | 11 | 12 | 13 | 14 | 15 | 16 | 17 |
| | | | <i>Jumlah Orang yang Mendapatkan Pelayanan Reunifikasi Keluarga Kewenangan Kabupaten/Kota</i> | | | | 25 Orang | 25.000.000,00 | Kab. Lampung Timur, Semua Kecamatan, Semua Kel/Desa | DANA TRANSFER UMUM-DANA ALOKASI UMUM | - | - | penyandang disabilitas, Lansia terlanjar, anak terlanjar, anak stunting dan gelandangan pengemis | | 60.000.000,00 | DINAS SOSIAL |
| | 1.06.04.2.01.0005 | Pemberian Bimbingan Fisik, Mental, Spiritual, dan Sosial | | | | | | | | | | | | | | |
| | | | <i>Jumlah Peserta Bimbingan Fisik, Mental, Spiritual dan Sosial Kewenangan Kabupaten/Kota</i> | | | | 20 Orang | 40.000.000,00 | Kab. Lampung Timur, Semua Kecamatan, Semua Kel/Desa | DANA TRANSFER UMUM-DANA ALOKASI UMUM | Memperkuat Pembangunan Sumber Daya Manusia (SDM), Sains, Teknologi, Pendidikan, Kesehatan, Prestasi Olahraga, Kesetaraan Gender, serta Penguatan Peran Perempuan, Pemuda (Generasi Milenial dan Generasi Z), dan Penyandang Disabilitas | Penanggulangan Kemiskinan Meningkatkan layanan SPM, penanggulangan kemiskinan, prevalensi stunting & perlindungan sosial masyarakat | penyandang disabilitas, Lansia terlanjar, anak terlanjar, anak stunting dan gelandangan pengemis | | 0,00 | DINAS SOSIAL |
| | 1.06.04.2.01.0006 | Pemberian Bimbingan Sosial kepada Keluarga Penyandang Disabilitas Terlanjar, Anak Terlanjar, Lanjut Usia Terlanjar, serta Gelandangan Pengemis dan Masyarakat | | | | | | | | | | | | | | |

| NO | KODE | URUSAN / BIDANG URUSAN / PROGRAM / KEGIATAN / SUB KEGIATAN | INDIKATOR PROGRAM / KEGIATAN / SUB KEGIATAN | TARGET AKHIR PERIODE RENSTRA OPD | REALISASI CAPAIAN RENJA OPD TAHUN 2023 | PRAKIRAAN CAPAIAN TARGET RENJA OPD TAHUN 2024 | CAPAIAN KINERJA DAN KERANGKA PENDANAAN | | | | | | KELOMPOK SASARAN | PRAKIRAAN MAJU RENCANA TAHUN 2026 | | PERANGKAT DAERAH PENANGGUNG JAWAB |
|----|-------------------|--|---|--|---|---|--|---------------------|---|--------------------------------------|---|---|--|--------------------------------------|---------------------|--------------------------------------|
| | | | | | | | TARGET 2025 | PAGU INDIKATIF (Rp) | LOKASI | SUMBER DANA | PRIORITAS | | | TARGET | PAGU INDIKATIF (Rp) | |
| | | | | | | | | | | | NASIONAL | DAERAH | | | | |
| 1 | 2 | 3 | 4 | 5 | 6 | 7 | 8 | 9 | 10 | 11 | 12 | 13 | 14 | 15 | 16 | 17 |
| | | | - | | | | - | 25.000.000,00 | Kab. Lampung Timur, Semua Kecamatan, Semua Kel/Desa | DANA TRANSFER UMUM-DANA ALOKASI UMUM | Memperkuat Pembangunan Sumber Daya Manusia (SDM), Sains, Teknologi, Pendidikan, Kesehatan, Prestasi Olahraga, Kesetaraan Gender, serta Penguatan Peran Perempuan, Pemuda (Generasi Milenial dan Generasi Z), dan Penyandang Disabilitas | Penanggulangan Kemiskinan Meningkatkan layanan SPM, penanggulangan kemiskinan, prevalensi stunting & perlindungan sosial masyarakat | penyandang disabilitas, Lansia terlantar, anak stunting dan gelandangan pengemis | | 60.000.000,00 | DINAS SOSIAL |
| | 1.06.04.2.01.0007 | Fasilitasi Pembuatan Nomor Induk Kependudukan, Akta Kelahiran, Surat Nikah, dan Kartu Identitas Anak | | | | | | | | | | | | | | |
| | | | <i>Jumlah Orang yang Terpenuhi Kebutuhan Pembuatan Nomor Induk Kependudukan, Akta Kelahiran, Surat Nikah, dan Kartu Identitas Anak bagi Penyandang Disabilitas Kabupaten/Kota</i> | | | | 25 Orang | 25.000.000,00 | Kab. Lampung Timur, Semua Kecamatan, Semua Kel/Desa | - | Memperkuat Pembangunan Sumber Daya Manusia (SDM), Sains, Teknologi, Pendidikan, Kesehatan, Prestasi Olahraga, Kesetaraan Gender, serta Penguatan Peran Perempuan, Pemuda (Generasi Milenial dan Generasi Z), dan Penyandang Disabilitas | Penanggulangan Kemiskinan Meningkatkan layanan SPM, penanggulangan kemiskinan, prevalensi stunting & perlindungan sosial masyarakat | penyandang disabilitas, Lansia terlantar, anak stunting dan gelandangan pengemis | | 60.000.000,00 | DINAS SOSIAL |
| | 1.06.04.2.01.0008 | Pemberian Akses ke Layanan Pendidikan dan Kesehatan Dasar | | | | | | | | | | | | | | |

| NO | KODE | URUSAN / BIDANG URUSAN / PROGRAM / KEGIATAN / SUB KEGIATAN | INDIKATOR PROGRAM / KEGIATAN / SUB KEGIATAN | TARGET AKHIR PERIODE RENSTRA OPD | REALISASI CAPAIAN RENJA OPD TAHUN 2023 | PRAKIRAAN CAPAIAN TARGET RENJA OPD TAHUN 2024 | CAPAIAN KINERJA DAN KERANGKA PENDANAAN | | | | | | KELOMPOK SASARAN | PRAKIRAAN MAJU RENCANA TAHUN 2026 | | PERANGKAT DAERAH PENANGGUNG JAWAB |
|----|-------------------|---|--|--|---|---|--|---------------------|---|--------------------------------------|---|---|--|--------------------------------------|---------------------|--------------------------------------|
| | | | | | | | TARGET 2025 | PAGU INDIKATIF (Rp) | LOKASI | SUMBER DANA | PRIORITAS | | | TARGET | PAGU INDIKATIF (Rp) | |
| | | | | | | | | | | | NASIONAL | DAERAH | | | | |
| 1 | 2 | 3 | 4 | 5 | 6 | 7 | 8 | 9 | 10 | 11 | 12 | 13 | 14 | 15 | 16 | 17 |
| | | | <i>Jumlah Orang yang Mendapatkan Akses ke Layanan Pendidikan dan Kesehatan Dasar Kewenangan Kabupaten/Kota</i> | | | | 25 Orang | 25.000.000,00 | Kab. Lampung Timur, Semua Kecamatan, Semua Kel/Desa | DANA TRANSFER UMUM-DANA ALOKASI UMUM | Memperkuat Pembangunan Sumber Daya Manusia (SDM), Sains, Teknologi, Pendidikan, Kesehatan, Prestasi Olahraga, Kesetaraan Gender, serta Penguatan Peran Perempuan, Pemuda (Generasi Milenial dan Generasi Z), dan Penyandang Disabilitas | Penanggulangan Kemiskinan Meningkatkan layanan SPM, penanggulangan kemiskinan, prevalensi stunting & perlindungan sosial masyarakat | penyandang disabilitas, Lansia terlanjar, anak terlanjar, anak stunting dan gelandangan pengemis | | 60.000.000,00 | DINAS SOSIAL |
| | 1.06.04.2.01.0009 | Pemberian Layanan Data dan Pengaduan | | | | | | | | | | | | | | |
| | | | <i>Jumlah Orang yang Mendapatkan Layanan Data dan Pengaduan Kewenangan Kabupaten/Kota</i> | | | | 25 Orang | 25.000.000,00 | - | DANA TRANSFER UMUM-DANA ALOKASI UMUM | Memperkuat Pembangunan Sumber Daya Manusia (SDM), Sains, Teknologi, Pendidikan, Kesehatan, Prestasi Olahraga, Kesetaraan Gender, serta Penguatan Peran Perempuan, Pemuda (Generasi Milenial dan Generasi Z), dan Penyandang Disabilitas | Penanggulangan Kemiskinan Meningkatkan layanan SPM, penanggulangan kemiskinan, prevalensi stunting & perlindungan sosial masyarakat | penyandang disabilitas, Lansia terlanjar, anak terlanjar, anak stunting dan gelandangan pengemis | | 60.000.000,00 | DINAS SOSIAL |
| | 1.06.04.2.01.0010 | Pemberian Layanan Kedaruratan | | | | | | | | | | | | | | |

| NO | KODE | URUSAN / BIDANG URUSAN / PROGRAM / KEGIATAN / SUB KEGIATAN | INDIKATOR PROGRAM / KEGIATAN / SUB KEGIATAN | TARGET AKHIR PERIODE RENSTRA OPD | REALISASI CAPAIAN RENJA OPD TAHUN 2023 | PRAKIRAAN CAPAIAN TARGET RENJA OPD TAHUN 2024 | CAPAIAN KINERJA DAN KERANGKA PENDANAAN | | | | | | KELOMPOK SASARAN | PRAKIRAAN MAJU RENCANA TAHUN 2026 | | PERANGKAT DAERAH PENANGGUNG JAWAB |
|----|-------------------|---|---|--|---|---|--|---------------------|---|--------------------------------------|---|---|--|--------------------------------------|---------------------|--------------------------------------|
| | | | | | | | TARGET 2025 | PAGU INDIKATIF (Rp) | LOKASI | SUMBER DANA | PRIORITAS | | | TARGET | PAGU INDIKATIF (Rp) | |
| | | | | | | | | | | | NASIONAL | DAERAH | | | | |
| 1 | 2 | 3 | 4 | 5 | 6 | 7 | 8 | 9 | 10 | 11 | 12 | 13 | 14 | 15 | 16 | 17 |
| | | | <i>Jumlah Orang yang Mendapatkan Pelayanan Kedaruratan Kewenangan Kabupaten/Kota</i> | | | | 25 Orang | 25.000.000,00 | Kab. Lampung Timur, Semua Kecamatan, Semua Kel/Desa | DANA TRANSFER UMUM-DANA ALOKASI UMUM | - | - | penyandang disabilitas, Lansia terlanjar, anak terlanjar, anak stunting dan gelandangan pengemis | | 60.000.000,00 | DINAS SOSIAL |
| | 1.06.04.2.01.0011 | Pemberian Pelayanan Penelusuran Keluarga | | | | | | | | | | | | | | |
| | | | - | | | | - | 25.000.000,00 | Kab. Lampung Timur, Semua Kecamatan, Semua Kel/Desa | DANA TRANSFER UMUM-DANA ALOKASI UMUM | - | Penanggulangan Kemiskinan Meningkatkan layanan SPM, penanggulangan kemiskinan, prevalensi stunting & perlindungan sosial masyarakat | penyandang disabilitas, Lansia terlanjar, anak terlanjar, anak stunting dan gelandangan pengemis | | 60.000.000,00 | DINAS SOSIAL |
| | 1.06.04.2.02 | Rehabilitasi Sosial Penyandang Masalah Kesejahteraan Sosial (PMKS) Lainnya Bukan Korban HIV/AIDS dan NAPZA di Luar Panti Sosial | <i>Cakupan Penyandang Disabilitas Mental dan penyakit sosial lainnya yang Mandiri</i> | - | | | 100 persen | 415.000.000,00 | | | Memperkuat Pembangunan Sumber Daya Manusia (SDM), Sains, Teknologi, Pendidikan, Kesehatan, Prestasi Olahraga, Kesetaraan Gender, serta Penguatan Peran Perempuan, Pemuda (Generasi Milenial dan Generasi Z), dan Penyandang Disabilitas | Penanggulangan Kemiskinan Meningkatkan layanan SPM, penanggulangan kemiskinan, prevalensi stunting & perlindungan sosial masyarakat | ODGJ | - | 560.000.000,00 | DINAS SOSIAL |
| | 1.06.04.2.02.0006 | Penyediaan Perbekalan Kesehatan di Luar Panti | | | | | | | | | | | | | | |

| NO | KODE | URUSAN / BIDANG URUSAN / PROGRAM / KEGIATAN / SUB KEGIATAN | INDIKATOR PROGRAM / KEGIATAN / SUB KEGIATAN | TARGET AKHIR PERIODE RENSTRA OPD | REALISASI CAPAIAN RENJA OPD TAHUN 2023 | PRAKIRAAN CAPAIAN TARGET RENJA OPD TAHUN 2024 | CAPAIAN KINERJA DAN KERANGKA PENDANAAN | | | | | KELOMPOK SASARAN | PRAKIRAAN MAJU RENCANA TAHUN 2026 | | PERANGKAT DAERAH PENANGGUNG JAWAB | |
|----|-------------------|---|---|--|---|---|--|---------------------|---|--------------------------------------|---|---|--------------------------------------|---------------------|--------------------------------------|--------------|
| | | | | | | | TARGET 2025 | PAGU INDIKATIF (Rp) | LOKASI | SUMBER DANA | PRIORITAS | | TARGET | PAGU INDIKATIF (Rp) | | |
| | | | | | | | | | | | NASIONAL | | | | | DAERAH |
| 1 | 2 | 3 | 4 | 5 | 6 | 7 | 8 | 9 | 10 | 11 | 12 | 13 | 14 | 15 | 16 | 17 |
| | | | <i>Jumlah Orang yang Mendapatkan Pemenuhan Kebutuhan Perbekalan Kesehatan di Luar Panti Kewenangan Kabupaten/Kota</i> | | | | 25 Orang | 25.000.000,00 | Kab. Lampung Timur, Semua Kecamatan, Semua Kel/Desa | DANA TRANSFER UMUM-DANA ALOKASI UMUM | Memperkuat Pembangunan Sumber Daya Manusia (SDM), Sains, Teknologi, Pendidikan, Kesehatan, Prestasi Olahraga, Kesetaraan Gender, serta Penguatan Peran Perempuan, Pemuda (Generasi Milenial dan Generasi Z), dan Penyandang Disabilitas | Penanggulangan Kemiskinan Meningkatkan layanan SPM, penanggulangan kemiskinan, prevalensi stunting & perlindungan sosial masyarakat | ODGJ | | 60.000.000,00 | DINAS SOSIAL |
| | 1.06.04.2.02.0013 | Pemberian Layanan Rujukan | | | | | | | | | | | | | | |
| | | | <i>Jumlah Orang Mendapatkan Layanan Rujukan Kewenangan Kabupaten/Kota</i> | | | | 40 Orang | 390.000.000,00 | Kab. Lampung Timur, Semua Kecamatan, Semua Kel/Desa | DANA TRANSFER UMUM-DANA ALOKASI UMUM | Memperkuat Pembangunan Sumber Daya Manusia (SDM), Sains, Teknologi, Pendidikan, Kesehatan, Prestasi Olahraga, Kesetaraan Gender, serta Penguatan Peran Perempuan, Pemuda (Generasi Milenial dan Generasi Z), dan Penyandang Disabilitas | Penanggulangan Kemiskinan Meningkatkan layanan SPM, penanggulangan kemiskinan, prevalensi stunting & perlindungan sosial masyarakat | ODGJ | | 500.000.000,00 | DINAS SOSIAL |
| 5. | 1.06.05 | PROGRAM PERLINDUNGAN DAN JAMINAN SOSIAL | <i>Persentase PMKS yang memperoleh bantuan sosial (%) (TPB)</i> | 100 persen | | | 100 persen | 262.000.000,00 | | | | | | 100 persen | 550.000.000,00 | |

| NO | KODE | URUSAN / BIDANG URUSAN / PROGRAM / KEGIATAN / SUB KEGIATAN | INDIKATOR PROGRAM / KEGIATAN / SUB KEGIATAN | TARGET AKHIR PERIODE RENSTRA OPD | REALISASI CAPAIAN RENJA OPD TAHUN 2023 | PRAKIRAAN CAPAIAN TARGET RENJA OPD TAHUN 2024 | CAPAIAN KINERJA DAN KERANGKA PENDANAAN | | | | | | KELOMPOK SASARAN | PRAKIRAAN MAJU RENCANA TAHUN 2026 | | PERANGKAT DAERAH PENANGGUNG JAWAB |
|----|-------------------|---|---|--|---|---|--|---------------------|--|--------------------------------------|---|---|---------------------|--------------------------------------|---------------------|--------------------------------------|
| | | | | | | | TARGET 2025 | PAGU INDIKATIF (Rp) | LOKASI | SUMBER DANA | PRIORITAS | | | TARGET | PAGU INDIKATIF (Rp) | |
| | | | | | | | | | | | NASIONAL | DAERAH | | | | |
| 1 | 2 | 3 | 4 | 5 | 6 | 7 | 8 | 9 | 10 | 11 | 12 | 13 | 14 | 15 | 16 | 17 |
| | 1.06.05.2.02 | Pengelolaan Data Fakir Miskin Cakupan Daerah Kabupaten/Kota | - | - | | | - | 262.000.000,00 | | | Memperkuat Pembangunan Sumber Daya Manusia (SDM), Sains, Teknologi, Pendidikan, Kesehatan, Prestasi Olahraga, Kesetaraan Gender, serta Penguatan Peran Perempuan, Pemuda (Generasi Milenial dan Generasi Z), dan Penyandang Disabilitas | Penanggulangan Kemiskinan Meningkatkan pertumbuhan dan ketahanan ekonomi daerah berkelanjutan | KPM | - | 550.000.000,00 | DINAS SOSIAL |
| | 1.06.05.2.02.0001 | Pendataan Fakir Miskin Cakupan Daerah Kabupaten/Kota | | | | | | | | | | | | | | |
| | | | Jumlah Fakir Miskin Cakupan Daerah Kabupaten/Kota yang Didata | | | | 604414 Orang | 15.000.000,00 | Kab. Lampung Timur, Sukadana, Sukadana | DANA TRANSFER UMUM-DANA ALOKASI UMUM | Memperkuat Pembangunan Sumber Daya Manusia (SDM), Sains, Teknologi, Pendidikan, Kesehatan, Prestasi Olahraga, Kesetaraan Gender, serta Penguatan Peran Perempuan, Pemuda (Generasi Milenial dan Generasi Z), dan Penyandang Disabilitas | Penanggulangan Kemiskinan Meningkatkan pertumbuhan dan ketahanan ekonomi daerah berkelanjutan | KPM | | 180.000.000,00 | DINAS SOSIAL |
| | 1.06.05.2.02.0002 | Pengelolaan Data Fakir Miskin Cakupan Daerah Kabupaten/Kota | | | | | | | | | | | | | | |
| | | | - | | | | - | 247.000.000,00 | Kab. Lampung Timur, Sukadana, Sukadana | DANA TRANSFER UMUM-DANA ALOKASI UMUM | - | - | KPM | | 370.000.000,00 | DINAS SOSIAL |

| NO | KODE | URUSAN / BIDANG URUSAN / PROGRAM / KEGIATAN / SUB KEGIATAN | INDIKATOR PROGRAM / KEGIATAN / SUB KEGIATAN | TARGET AKHIR PERIODE RENSTRA OPD | REALISASI CAPAIAN RENJA OPD TAHUN 2023 | PRAKIRAAN CAPAIAN TARGET RENJA OPD TAHUN 2024 | CAPAIAN KINERJA DAN KERANGKA PENDANAAN | | | | | | KELOMPOK SASARAN | PRAKIRAAN MAJU RENCANA TAHUN 2026 | | PERANGKAT DAERAH PENANGGUNG JAWAB |
|----|-------------------|---|---|--|---|---|--|---------------------|--|---|---|--|---------------------|--------------------------------------|---------------------|--------------------------------------|
| | | | | | | | TARGET 2025 | PAGU INDIKATIF (Rp) | LOKASI | SUMBER DANA | PRIORITAS | | | TARGET | PAGU INDIKATIF (Rp) | |
| | | | | | | | | | | | NASIONAL | DAERAH | | | | |
| 1 | 2 | 3 | 4 | 5 | 6 | 7 | 8 | 9 | 10 | 11 | 12 | 13 | 14 | 15 | 16 | 17 |
| 6. | 1.06.06 | PROGRAM PENANGANAN BENCANA | Jumlah korban bencana alam yang mendapatkan pemuhan kebutuhan dasar (jiwa) (SPM) | 850 Orang | | | 850 Orang | 363.000.000,00 | | | | | | 850 Orang | 820.000.000,00 | |
| | 1.06.06.2.01 | Perlindungan Sosial Korban Bencana Alam dan Sosial Kabupaten/Kota | Cakupan Korban Bencana Alam yang terpenuhi kebutuhan kesejahteraan sosialnya yang sesuai standard | - | | | 100 persen | 263.000.000,00 | | | Membangu n dari Desa dan dari Bawah Untuk Pertu mbuhan Ekonomi, P emerataan Ekonomi, dan Pembe rantasan Kemiskinan | Penanggul angan Kemiskinan Meningkatk an layanan SPM, pena nggulan kemiskinan, prevalensi stunting & p erlindungan sosial masyarakat | - | - | 650.000.000,00 | DINAS SOSIAL |
| | 1.06.06.2.01.0001 | Penyediaan Makanan | | | | | | | | | | | | | | |
| | | | Jumlah Orang yang Mendapatkan Permakanan 3x1 Hari dalam Masa Tanggap Darurat (Pengungsian) Kewenangan Kabupaten/Kota | | | | 800 Orang | 188.000.000,00 | Kab. Lampung Timur, Semua Kecamatan, Semua Kel/Desa | DANA TRANSFER UMUM-DANA ALOKASI UMUM | Membangu n dari Desa dan dari Bawah Untuk Pertu mbuhan Ekonomi, P emerataan Ekonomi, dan Pembe rantasan Kemiskinan | Penanggul angan Kemiskinan Meningkatk an layanan SPM, pena nggulan kemiskinan, prevalensi stunting & p erlindungan sosial masyarakat | - | | 470.000.000,00 | DINAS SOSIAL |
| | 1.06.06.2.01.0003 | Penyediaan Tempat Penampungan Pengungsi | | | | | | | | | | | | | | |
| | | | Jumlah Tempat Pengungsian Kewenangan Kabupaten/Kota | | | | 4 Unit | 25.000.000,00 | - | DANA TRANSFER UMUM-DANA ALOKASI UMUM | - | - | - | | 60.000.000,00 | DINAS SOSIAL |
| | 1.06.06.2.01.0004 | Penanganan Khusus bagi Kelompok Rentan | | | | | | | | | | | | | | |
| | | | Jumlah Orang yang Mendapatkan Penanganan Khusus bagi Kelompok Rentan Kewenangan Kabupaten/Kota | | | | 25 Orang | 25.000.000,00 | Kab. Lampung Timur, Semua Kecamatan, Semua Kel/Desa | DANA TRANSFER UMUM-DANA ALOKASI UMUM | Membangu n dari Desa dan dari Bawah Untuk Pertu mbuhan Ekonomi, P emerataan Ekonomi, dan Pembe rantasan Kemiskinan | Penanggul angan Kemiskinan Meningkatk an layanan SPM, pena nggulan kemiskinan, prevalensi stunting & p erlindungan sosial masyarakat | - | | 60.000.000,00 | DINAS SOSIAL |
| | 1.06.06.2.01.0005 | Pelayanan Dukungan Psikososial | | | | | | | | | | | | | | |

| NO | KODE | URUSAN / BIDANG URUSAN / PROGRAM / KEGIATAN / SUB KEGIATAN | INDIKATOR PROGRAM / KEGIATAN / SUB KEGIATAN | TARGET AKHIR PERIODE RENSTRA OPD | REALISASI CAPAIAN RENJA OPD TAHUN 2023 | PRAKIRAAN CAPAIAN TARGET RENJA OPD TAHUN 2024 | CAPAIAN KINERJA DAN KERANGKA PENDANAAN | | | | | | KELOMPOK SASARAN | PRAKIRAAN MAJU RENCANA TAHUN 2026 | | PERANGKAT DAERAH PENANGGUNG JAWAB |
|----|-------------------|---|--|--|---|---|--|---------------------|--------|--------------------------------------|---|---|---------------------|--------------------------------------|---------------------|--------------------------------------|
| | | | | | | | TARGET 2025 | PAGU INDIKATIF (Rp) | LOKASI | SUMBER DANA | PRIORITAS | | | TARGET | PAGU INDIKATIF (Rp) | |
| | | | | | | | | | | | NASIONAL | DAERAH | | | | |
| 1 | 2 | 3 | 4 | 5 | 6 | 7 | 8 | 9 | 10 | 11 | 12 | 13 | 14 | 15 | 16 | 17 |
| | | | <i>Jumlah Korban Bencana yang Mendapatkan Layanan Dukungan Psikososial Kewenangan Kabupaten/Kota</i> | | | | 25 Orang | 25.000.000,00 | - | DANA TRANSFER UMUM-DANA ALOKASI UMUM | Membangun dari Desa dan dari Bawah Untuk Pertumbuhan Ekonomi, Pemerataan Ekonomi, dan Pemberantasan Kemiskinan | Penanggulangan Kemiskinan Meningkatkan layanan SPM, penanggulangan kemiskinan, prevalensi stunting & perlindungan sosial masyarakat | - | | 60.000.000,00 | DINAS SOSIAL |
| | 1.06.06.2.02 | Penyelenggaraan Pemberdayaan Masyarakat Terhadap Kesiapsiagaan Bencana Kabupaten/Kota | <i>Cakupan tenaga TAGANA aktif yang mendapat pemberdayaan kesiapsiagaan bencana</i> | - | | | 100 persen | 100.000.000,00 | | | Memperkuat Pembangunan Sumber Daya Manusia (SDM), Sains, Teknologi, Pendidikan, Kesehatan, Prestasi Olahraga, Kesetaraan Gender, serta Penguatan Peran Perempuan, Pemuda (Generasi Milenial dan Generasi Z), dan Penyandang Disabilitas | Peningkatan kualitas hidup SDM Meningkatkan kualitas SDM berkualitas dan berdaya saing tinggi | TAGANA | - | 170.000.000,00 | DINAS SOSIAL |
| | 1.06.06.2.02.0002 | Koordinasi, Sosialisasi dan Pelaksanaan Taruna Siaga Bencana | | | | | | | | | | | | | | |

| NO | KODE | URUSAN / BIDANG URUSAN / PROGRAM / KEGIATAN / SUB KEGIATAN | INDIKATOR PROGRAM / KEGIATAN / SUB KEGIATAN | TARGET AKHIR PERIODE RENSTRA OPD | REALISASI CAPAIAN RENJA OPD TAHUN 2023 | PRAKIRAAN CAPAIAN TARGET RENJA OPD TAHUN 2024 | CAPAIAN KINERJA DAN KERANGKA PENDANAAN | | | | | KELOMPOK SASARAN | PRAKIRAAN MAJU RENCANA TAHUN 2026 | | PERANGKAT DAERAH PENANGGUNG JAWAB | |
|----|-------------------|--|--|----------------------------------|--|---|--|---------------------|--|--------------------------------------|---|--|-----------------------------------|---------------------|-----------------------------------|--------------|
| | | | | | | | TARGET 2025 | PAGU INDIKATIF (Rp) | LOKASI | SUMBER DANA | PRIORITAS | | TARGET | PAGU INDIKATIF (Rp) | | |
| | | | | | | | | | | | NASIONAL | | | | | DAERAH |
| 1 | 2 | 3 | 4 | 5 | 6 | 7 | 8 | 9 | 10 | 11 | 12 | 13 | 14 | 15 | 16 | 17 |
| | | | - | | | | - | 100.000.000,00 | Kab. Lampung Timur, Sukadana, Sukadana | DANA TRANSFER UMUM-DANA ALOKASI UMUM | Memperkuat Pembangunan Sumber Daya Manusia (SDM), Sains, Teknologi, Pendidikan, Kesehatan, Prestasi Olahraga, Kesetaraan Gender, serta Penguatan Peran Perempuan, Pemuda (Generasi Milenial dan Generasi Z), dan Penyandang Disabilitas | Peningkatan kualitas hidup SDM Meningkatkan kualitas SDM berkualitas dan berdaya saing tinggi | TAGANA | | 170.000.000,00 | DINAS SOSIAL |
| 7. | 1.06.07 | PROGRAM PENGELOLAAN TAMAN MAKAM PAHLAWAN | Taman makam pahlawan berfungsi dengan baik (%) | 100 persen | | | 100 persen | 80.000.000,00 | | | | | | 100 persen | 450.000.000,00 | |
| | 1.06.07.2.01 | Pemeliharaan Taman Makam Pahlawan Nasional Kabupaten/Kota | Persentase Areal makam pahlawan yang ditangani, pemeliharaan sarana dan prasarana pemakaman serta peringatan hari Pahlawan | - | | | 100 persen | 80.000.000,00 | | | Memperkuat Pembangunan Sumber Daya Manusia (SDM), Sains, Teknologi, Pendidikan, Kesehatan, Prestasi Olahraga, Kesetaraan Gender, serta Penguatan Peran Perempuan, Pemuda (Generasi Milenial dan Generasi Z), dan Penyandang Disabilitas | Peningkatan Pertumbuhan ekonomi dan pemerataan pembangunan Meningkatkan Tata Kelola Pemerintahan dan Layanan Publik Berkualitas & Merata | TMP | - | 450.000.000,00 | DINAS SOSIAL |
| | 1.06.07.2.01.0001 | Rehabilitasi Sarana dan Prasarana Taman Makam Pahlawan Nasional Kabupaten/Kota | | | | | | | | | | | | | | |

| NO | KODE | URUSAN / BIDANG URUSAN / PROGRAM / KEGIATAN / SUB KEGIATAN | INDIKATOR PROGRAM / KEGIATAN / SUB KEGIATAN | TARGET AKHIR PERIODE RENSTRA OPD | REALISASI CAPAIAN RENJA OPD TAHUN 2023 | PRAKIRAAN CAPAIAN TARGET RENJA OPD TAHUN 2024 | CAPAIAN KINERJA DAN KERANGKA PENDANAAN | | | | | | KELOMPOK SASARAN | PRAKIRAAN MAJU RENCANA TAHUN 2026 | | PERANGKAT DAERAH PENANGGUNG JAWAB | |
|----|-------------------|--|---|----------------------------------|--|---|--|-------------------------|--|--------------------------------------|---|--|------------------|-----------------------------------|-------------------------|-----------------------------------|--|
| | | | | | | | TARGET 2025 | PAGU INDIKATIF (Rp) | LOKASI | SUMBER DANA | PRIORITAS | | | TARGET | PAGU INDIKATIF (Rp) | | |
| | | | | | | | | | | | NASIONAL | DAERAH | | | | | |
| 1 | 2 | 3 | 4 | 5 | 6 | 7 | 8 | 9 | 10 | 11 | 12 | 13 | 14 | 15 | 16 | 17 | |
| | | | <i>Jumlah Dokumen Hasil Rehabilitasi serta Pemeliharaan Sarana dan Prasarana Taman Makam Pahlawan Nasional Kabupaten/Kota</i> | | | | 2 Dokumen | 40.000.000,00 | Kab. Lampung Timur, Sukadana, Sukadana | DANA TRANSFER UMUM-DANA ALOKASI UMUM | Memperkuat Pembangunan Sumber Daya Manusia (SDM), Sains, Teknologi, Pendidikan, Kesehatan, Prestasi Olahraga, Kesetaraan Gender, serta Penguatan Peran Perempuan, Pemuda (Generasi Milenial dan Generasi Z), dan Penyandang Disabilitas | Peningkatan Pertumbuhan ekonomi dan pemerataan pembangunan Meningkatkan Tata Kelola Pemerintahan dan Layanan Publik Berkualitas & Merata | TMP | | 100.000.000,00 | DINAS SOSIAL | |
| | 1.06.07.2.01.0003 | Pengamanan Taman Makam Pahlawan Nasional Kabupaten/Kota | | | | | | | | | | | | | | | |
| | | | <i>Jumlah Laporan Hasil Pengamanan Taman Makam Pahlawan Nasional Kabupaten/Kota</i> | | | | 3 Laporan | 40.000.000,00 | Kab. Lampung Timur, Sukadana, Sukadana | DANA TRANSFER UMUM-DANA ALOKASI UMUM | Memperkuat Pembangunan Sumber Daya Manusia (SDM), Sains, Teknologi, Pendidikan, Kesehatan, Prestasi Olahraga, Kesetaraan Gender, serta Penguatan Peran Perempuan, Pemuda (Generasi Milenial dan Generasi Z), dan Penyandang Disabilitas | Peningkatan Pertumbuhan ekonomi dan pemerataan pembangunan Meningkatkan Tata Kelola Pemerintahan dan Layanan Publik Berkualitas & Merata | TMP | | 350.000.000,00 | DINAS SOSIAL | |
| | | DINAS PEMBERDAYAAN PEREMPUAN, PERLINDUNGAN ANAK, PENGENDALIAN PENDUDUK DAN KELUARGA BERENCANA | | | | | | | 5.657.000.000,00 | | | | | | | 6.525.004.000,00 | |
| | 2 | URUSAN PEMERINTAHAN WAJIB YANG TIDAK BERKAITAN DENGAN PELAYANAN DASAR | | | | | | 5.657.000.000,00 | | | | | | | 6.525.004.000,00 | | |

| NO | KODE | URUSAN / BIDANG URUSAN / PROGRAM / KEGIATAN / SUB KEGIATAN | INDIKATOR PROGRAM / KEGIATAN / SUB KEGIATAN | TARGET AKHIR PERIODE RENSTRA OPD | REALISASI CAPAIAN RENJA OPD TAHUN 2023 | PRAKIRAAN CAPAIAN TARGET RENJA OPD TAHUN 2024 | CAPAIAN KINERJA DAN KERANGKA PENDANAAN | | | | | | KELOMPOK SASARAN | PRAKIRAAN MAJU RENCANA TAHUN 2026 | | PERANGKAT DAERAH PENANGGUNG JAWAB |
|----|-------------------|---|--|----------------------------------|--|---|--|---------------------|---|--------------------------------------|-----------|--|---|-----------------------------------|---------------------|---|
| | | | | | | | TARGET 2025 | PAGU INDIKATIF (Rp) | LOKASI | SUMBER DANA | PRIORITAS | | | TARGET | PAGU INDIKATIF (Rp) | |
| | | | | | | | | | | | NASIONAL | DAERAH | | | | |
| 1 | 2 | 3 | 4 | 5 | 6 | 7 | 8 | 9 | 10 | 11 | 12 | 13 | 14 | 15 | 16 | 17 |
| | 2.08 | URUSAN PEMERINTAHAN BIDANG PEMBERDAYAAN PEREMPUAN DAN PERLINDUNGAN ANAK | | | | | | 5.157.000.000,00 | | | | | | | 5.944.999.000,00 | |
| 1. | 2.08.01 | PROGRAM PENUNJANG URUSAN PEMERINTAHAN DAERAH KABUPATEN/KOTA | Nilai Indeks Kepuasan Masyarakat terhadap Layanan Perangkat Daerah | 79 Indeks | | | 78 Indeks | 4.177.000.000,00 | | | | | | 79 Indeks | 4.905.000.000,00 | |
| | 2.08.01.2.01 | Perencanaan, Penganggaran, dan Evaluasi Kinerja Perangkat Daerah | Tersedianya dokumen perencanaan, penganggaran, evaluasi kinerja, serta terlaksananya koordinasi penyusunan laporan dan ikhtisar realisasi kinerja | - | | | 4 Dokumen | 16.034.993,00 | | | - | Peningkatan kualitas hidup SDM Membangun keluarga berkualitas, perlindungan anak dan perempuan, serta pemuda dan olah raga | Dinas Pemberdayaan Perempuan Perlindungan Anak Pengendalian Penduduk dan Keluarga Berencana | - | 20.000.000,00 | DINAS PEMBERDAYAAN PEREMPUAN, PERLINDUNGAN ANAK, PENGENDALIAN PENDUDUK DAN KELUARGA BERENCANA |
| | 2.08.01.2.01.0001 | Penyusunan Dokumen Perencanaan Perangkat Daerah | | | | | | | | | | | | | | |
| | | | Jumlah Dokumen Perencanaan Perangkat Daerah | | | | 1 Dokumen | 7.847.514,00 | Semua Kota/Kab, Semua Kecamatan, Semua Kel/Desa | DANA TRANSFER UMUM-DANA ALOKASI UMUM | - | Peningkatan kualitas hidup SDM Membangun keluarga berkualitas, perlindungan anak dan perempuan, serta pemuda dan olah raga | Dinas Pemberdayaan Perempuan Perlindungan Anak Pengendalian Penduduk dan Keluarga Berencana | | 10.000.000,00 | DINAS PEMBERDAYAAN PEREMPUAN, PERLINDUNGAN ANAK, PENGENDALIAN PENDUDUK DAN KELUARGA BERENCANA |
| | 2.08.01.2.01.0006 | Koordinasi dan Penyusunan Laporan Capaian Kinerja dan Ikhtisar Realisasi Kinerja SKPD | | | | | | | | | | | | | | |
| | | | Jumlah Laporan Capaian Kinerja dan Ikhtisar Realisasi Kinerja SKPD dan Laporan Hasil Koordinasi Penyusunan Laporan Capaian Kinerja dan Ikhtisar Realisasi Kinerja SKPD | | | | 1 Laporan | 8.187.479,00 | Kab. Lampung Timur, Semua Kecamatan, Semua Kel/Desa | DANA TRANSFER UMUM-DANA ALOKASI UMUM | - | Peningkatan kualitas hidup SDM Membangun keluarga berkualitas, perlindungan anak dan perempuan, serta pemuda dan olah raga | Dinas Pemberdayaan Perempuan Perlindungan Anak Pengendalian Penduduk dan Keluarga Berencana | | 10.000.000,00 | DINAS PEMBERDAYAAN PEREMPUAN, PERLINDUNGAN ANAK, PENGENDALIAN PENDUDUK DAN KELUARGA BERENCANA |
| | 2.08.01.2.02 | Administrasi Keuangan Perangkat Daerah | Jumlah dokumen dan administrasi kegiatan | - | | | 24 Dokumen | 3.767.203.339,00 | | | - | - | Dinas Pemberdayaan Perempuan Perlindungan Anak Pengendalian Penduduk dan Keluarga Berencana | - | 4.320.000.000,00 | DINAS PEMBERDAYAAN PEREMPUAN, PERLINDUNGAN ANAK, PENGENDALIAN PENDUDUK DAN KELUARGA BERENCANA |
| | 2.08.01.2.02.0001 | Penyediaan Gaji dan Tunjangan ASN | | | | | | | | | | | | | | |

| NO | KODE | URUSAN / BIDANG URUSAN / PROGRAM / KEGIATAN / SUB KEGIATAN | INDIKATOR PROGRAM / KEGIATAN / SUB KEGIATAN | TARGET AKHIR PERIODE RENSTRA OPD | REALISASI CAPAIAN RENJA OPD TAHUN 2023 | PRAKIRAAN CAPAIAN TARGET RENJA OPD TAHUN 2024 | CAPAIAN KINERJA DAN KERANGKA PENDANAAN | | | | | | KELOMPOK SASARAN | PRAKIRAAN MAJU RENCANA TAHUN 2026 | | PERANGKAT DAERAH PENANGGUNG JAWAB |
|----|-------------------|---|--|--|---|---|--|---------------------|---|--------------------------------------|-----------|--|---|--------------------------------------|---------------------|---|
| | | | | | | | TARGET 2025 | PAGU INDIKATIF (Rp) | LOKASI | SUMBER DANA | PRIORITAS | | | TARGET | PAGU INDIKATIF (Rp) | |
| | | | | | | | | | | | NASIONAL | DAERAH | | | | |
| 1 | 2 | 3 | 4 | 5 | 6 | 7 | 8 | 9 | 10 | 11 | 12 | 13 | 14 | 15 | 16 | 17 |
| | | | <i>Jumlah Orang yang Menerima Gaji dan Tunjangan ASN</i> | | | | 32 Orang/bulan | 3.656.914.223,00 | Kab. Lampung Timur, Semua Kecamatan, Semua Kel/Desa | DANA TRANSFER UMUM-DANA ALOKASI UMUM | - | - | Dinas Pemberdayaan Perempuan Perlindungan Anak Pengendalian Penduduk dan Keluarga Berencana | | 4.200.000.000,00 | DINAS PEMBERDAYAAN PEREMPUAN, PERLINDUNGAN ANAK, PENGENDALIAN PENDUDUK DAN KELUARGA BERENCANA |
| | 2.08.01.2.02.0002 | Penyediaan Administrasi Pelaksanaan Tugas ASN | | | | | | | | | | | | | | |
| | | | <i>Jumlah Dokumen Hasil Penyediaan Administrasi Pelaksanaan Tugas ASN</i> | | | | 2 Dokumen | 16.102.210,00 | Kab. Lampung Timur, Semua Kecamatan, Semua Kel/Desa | DANA TRANSFER UMUM-DANA ALOKASI UMUM | - | Peningkatan kualitas hidup SDM Membangun keluarga berkualitas, perlindungan anak dan perempuan, serta pemuda dan olah raga | Dinas Pemberdayaan Perempuan Perlindungan Anak Pengendalian Penduduk dan Keluarga Berencana | | 16.500.000,00 | DINAS PEMBERDAYAAN PEREMPUAN, PERLINDUNGAN ANAK, PENGENDALIAN PENDUDUK DAN KELUARGA BERENCANA |
| | 2.08.01.2.02.0003 | Pelaksanaan Penatausahaan dan Pengujian/Verifikasi Keuangan SKPD | | | | | | | | | | | | | | |
| | | | <i>Jumlah Dokumen Penatausahaan dan Pengujian/Verifikasi Keuangan SKPD</i> | | | | 2 Dokumen | 72.698.712,00 | Kab. Lampung Timur, Semua Kecamatan, Semua Kel/Desa | DANA TRANSFER UMUM-DANA ALOKASI UMUM | - | Peningkatan kualitas hidup SDM Membangun keluarga berkualitas, perlindungan anak dan perempuan, serta pemuda dan olah raga | Dinas Pemberdayaan Perempuan Perlindungan Anak Pengendalian Penduduk dan Keluarga Berencana | | 80.000.000,00 | DINAS PEMBERDAYAAN PEREMPUAN, PERLINDUNGAN ANAK, PENGENDALIAN PENDUDUK DAN KELUARGA BERENCANA |
| | 2.08.01.2.02.0004 | Koordinasi dan Pelaksanaan Akuntansi SKPD | | | | | | | | | | | | | | |
| | | | <i>Jumlah Dokumen Koordinasi dan Pelaksanaan Akuntansi SKPD</i> | | | | 12 Dokumen | 5.000.000,00 | Kab. Lampung Timur, Semua Kecamatan, Semua Kel/Desa | DANA TRANSFER UMUM-DANA ALOKASI UMUM | - | Peningkatan kualitas hidup SDM Membangun keluarga berkualitas, perlindungan anak dan perempuan, serta pemuda dan olah raga | Dinas Pemberdayaan Perempuan Perlindungan Anak Pengendalian Penduduk dan Keluarga Berencana | | 5.500.000,00 | DINAS PEMBERDAYAAN PEREMPUAN, PERLINDUNGAN ANAK, PENGENDALIAN PENDUDUK DAN KELUARGA BERENCANA |
| | 2.08.01.2.02.0005 | Koordinasi dan Penyusunan Laporan Keuangan Akhir Tahun SKPD | | | | | | | | | | | | | | |

| NO | KODE | URUSAN / BIDANG URUSAN / PROGRAM / KEGIATAN / SUB KEGIATAN | INDIKATOR PROGRAM / KEGIATAN / SUB KEGIATAN | TARGET AKHIR PERIODE RENSTRA OPD | REALISASI CAPAIAN RENJA OPD TAHUN 2023 | PRAKIRAAN CAPAIAN TARGET RENJA OPD TAHUN 2024 | CAPAIAN KINERJA DAN KERANGKA PENDANAAN | | | | | | KELOMPOK SASARAN | PRAKIRAAN MAJU RENCANA TAHUN 2026 | | PERANGKAT DAERAH PENANGGUNG JAWAB |
|----|-------------------|---|---|--|---|---|--|---------------------|---|--------------------------------------|---|--|---|--------------------------------------|---------------------|---|
| | | | | | | | TARGET 2025 | PAGU INDIKATIF (Rp) | LOKASI | SUMBER DANA | PRIORITAS | | | TARGET | PAGU INDIKATIF (Rp) | |
| | | | | | | | | | | | NASIONAL | DAERAH | | | | |
| 1 | 2 | 3 | 4 | 5 | 6 | 7 | 8 | 9 | 10 | 11 | 12 | 13 | 14 | 15 | 16 | 17 |
| | | | - | | | | - | 9.488.194,00 | Kab. Lampung Timur, Semua Kecamatan, Semua Kel/Desa | DANA TRANSFER UMUM-DANA ALOKASI UMUM | - | - | Dinas Pemberdayaan Perempuan Perlindungan Anak Pengendalian Penduduk dan Keluarga Berencana | | 10.500.000,00 | DINAS PEMBERDAYAAN PEREMPUAN, PERLINDUNGAN ANAK, PENGENDALIAN PENDUDUK DAN KELUARGA BERENCANA |
| | 2.08.01.2.02.0007 | Koordinasi dan Penyusunan Laporan Keuangan Bulanan/ Triwulanan/ Semesteran SKPD | | | | | | | | | | | | | | |
| | | | <i>Jumlah Laporan Keuangan Bulanan/ Triwulanan/ Semesteran SKPD dan Laporan Koordinasi Penyusunan Laporan Keuangan Bulanan/Triwulanan/Semesteran SKPD</i> | | | | 4 Laporan | 7.000.000,00 | Kab. Lampung Timur, Semua Kecamatan, Semua Kel/Desa | DANA TRANSFER UMUM-DANA ALOKASI UMUM | - | Peningkatan kualitas hidup SDM Membangun keluarga berkualitas, perlindungan anak dan perempuan, serta pemuda dan olah raga | Dinas Pemberdayaan Perempuan Perlindungan Anak Pengendalian Penduduk dan Keluarga Berencana | | 7.500.000,00 | DINAS PEMBERDAYAAN PEREMPUAN, PERLINDUNGAN ANAK, PENGENDALIAN PENDUDUK DAN KELUARGA BERENCANA |
| | 2.08.01.2.06 | Administrasi Umum Perangkat Daerah | <i>Tersedianya peralatan dan perlengkapan kantor serta terlaksananya rapat koordinasi dan konsultasi SKPD</i> | - | | | 12 Bulan | 20.001.000,00 | | | Memperkuat Pembangunan Sumber Daya Manusia (SDM), Sains, Teknologi, Pendidikan, Kesehatan, Prestasi Olahraga, Kesetaraan Gender, serta Penguatan Peran Perempuan, Pemuda (Generasi Milenial dan Generasi Z), dan Penyandang Disabilitas | Peningkatan kualitas hidup SDM Membangun keluarga berkualitas, perlindungan anak dan perempuan, serta pemuda dan olah raga | Dinas Pemberdayaan Perempuan Perlindungan Anak Pengendalian Penduduk dan Keluarga Berencana | - | 97.000.000,00 | DINAS PEMBERDAYAAN PEREMPUAN, PERLINDUNGAN ANAK, PENGENDALIAN PENDUDUK DAN KELUARGA BERENCANA |
| | 2.08.01.2.06.0002 | Penyediaan Peralatan dan Perlengkapan Kantor | | | | | | | | | | | | | | |

| NO | KODE | URUSAN / BIDANG URUSAN / PROGRAM / KEGIATAN / SUB KEGIATAN | INDIKATOR PROGRAM / KEGIATAN / SUB KEGIATAN | TARGET AKHIR PERIODE RENSTRA OPD | REALISASI CAPAIAN RENJA OPD TAHUN 2023 | PRAKIRAAN CAPAIAN TARGET RENJA OPD TAHUN 2024 | CAPAIAN KINERJA DAN KERANGKA PENDANAAN | | | | | | KELOMPOK SASARAN | PRAKIRAAN MAJU RENCANA TAHUN 2026 | | PERANGKAT DAERAH PENANGGUNG JAWAB |
|----|-------------------|---|--|--|---|---|--|---------------------|---|--------------------------------------|---|--|---|--------------------------------------|---------------------|---|
| | | | | | | | TARGET 2025 | PAGU INDIKATIF (Rp) | LOKASI | SUMBER DANA | PRIORITAS | | | TARGET | PAGU INDIKATIF (Rp) | |
| | | | | | | | | | | | NASIONAL | DAERAH | | | | |
| 1 | 2 | 3 | 4 | 5 | 6 | 7 | 8 | 9 | 10 | 11 | 12 | 13 | 14 | 15 | 16 | 17 |
| | | | Jumlah Paket Peralatan dan Perlengkapan Kantor yang Disediakan | | | | 1 Paket | 1.000,00 | - | DANA TRANSFER UMUM-DANA ALOKASI UMUM | Memperkuat Pembangunan Sumber Daya Manusia (SDM), Sains, Teknologi, Pendidikan, Kesehatan, Prestasi Olahraga, Kesetaraan Gender, serta Penguatan Peran Perempuan, Pemuda (Generasi Milenial dan Generasi Z), dan Penyandang Disabilitas | Peningkatan kualitas hidup SDM Membangun keluarga berkualitas, perlindungan anak dan perempuan, serta pemuda dan olah raga | Dinas Pemberdayaan Perempuan Perlindungan Anak Pengendalian Penduduk dan Keluarga Berencana | | 75.000.000,00 | DINAS PEMBERDAYAAN PEREMPUAN, PERLINDUNGAN ANAK, PENGENDALIAN PENDUDUK DAN KELUARGA BERENCANA |
| | 2.08.01.2.06.0005 | Penyediaan Barang Cetak dan Penggandaan | | | | | | | | | | | | | | |
| | | | - | | | | - | 5.000.000,00 | Semua Kota/Kab, Semua Kecamatan, Semua Kel/Desa | DANA TRANSFER UMUM-DANA ALOKASI UMUM | Memperkuat Pembangunan Sumber Daya Manusia (SDM), Sains, Teknologi, Pendidikan, Kesehatan, Prestasi Olahraga, Kesetaraan Gender, serta Penguatan Peran Perempuan, Pemuda (Generasi Milenial dan Generasi Z), dan Penyandang Disabilitas | Peningkatan kualitas hidup SDM Membangun keluarga berkualitas, perlindungan anak dan perempuan, serta pemuda dan olah raga | Dinas Pemberdayaan Perempuan Perlindungan Anak Pengendalian Penduduk dan Keluarga Berencana | | 5.500.000,00 | DINAS PEMBERDAYAAN PEREMPUAN, PERLINDUNGAN ANAK, PENGENDALIAN PENDUDUK DAN KELUARGA BERENCANA |
| | 2.08.01.2.06.0009 | Penyelenggaraan Rapat Koordinasi dan Konsultasi SKPD | | | | | | | | | | | | | | |

| NO | KODE | URUSAN / BIDANG URUSAN / PROGRAM / KEGIATAN / SUB KEGIATAN | INDIKATOR PROGRAM / KEGIATAN / SUB KEGIATAN | TARGET AKHIR PERIODE RENSTRA OPD | REALISASI CAPAIAN RENJA OPD TAHUN 2023 | PRAKIRAAN CAPAIAN TARGET RENJA OPD TAHUN 2024 | CAPAIAN KINERJA DAN KERANGKA PENDANAAN | | | | | | KELOMPOK SASARAN | PRAKIRAAN MAJU RENCANA TAHUN 2026 | | PERANGKAT DAERAH PENANGGUNG JAWAB |
|----|-------------------|---|---|--|---|---|--|---------------------|---|--------------------------------------|---|--|---|--------------------------------------|---------------------|---|
| | | | | | | | TARGET 2025 | PAGU INDIKATIF (Rp) | LOKASI | SUMBER DANA | PRIORITAS | | | TARGET | PAGU INDIKATIF (Rp) | |
| | | | | | | | | | | | NASIONAL | DAERAH | | | | |
| 1 | 2 | 3 | 4 | 5 | 6 | 7 | 8 | 9 | 10 | 11 | 12 | 13 | 14 | 15 | 16 | 17 |
| | | | <i>Jumlah Laporan Penyelenggaraan Rapat Koordinasi dan Konsultasi SKPD</i> | | | | 2 Laporan | 15.000.000,00 | Kab. Lampung Timur, Semua Kecamatan, Semua Kel/Desa | DANA TRANSFER UMUM-DANA ALOKASI UMUM | Memperkuat Pembangunan Sumber Daya Manusia (SDM), Sains, Teknologi, Pendidikan, Kesehatan, Prestasi Olahraga, Kesetaraan Gender, serta Penguatan Peran Perempuan, Pemuda (Generasi Milenial dan Generasi Z), dan Penyandang Disabilitas | Peningkatan kualitas hidup SDM Membangun keluarga berkualitas, perlindungan anak dan perempuan, serta pemuda dan olah raga | Dinas Pemberdayaan Perempuan Perlindungan Anak Pengendalian Penduduk dan Keluarga Berencana | | 16.500.000,00 | DINAS PEMBERDAYAAN PEREMPUAN, PERLINDUNGAN ANAK, PENGENDALIAN PENDUDUK DAN KELUARGA BERENCANA |
| | 2.08.01.2.08 | Penyediaan Jasa Penunjang Urusan Pemerintahan Daerah | <i>Tersedianya jasa komunikasi, Air, Listrik, dan pelayan kantor</i> | - | | | 12 Bulan | 195.409.668,00 | | | - | - | - | - | 235.000.000,00 | DINAS PEMBERDAYAAN PEREMPUAN, PERLINDUNGAN ANAK, PENGENDALIAN PENDUDUK DAN KELUARGA BERENCANA |
| | 2.08.01.2.08.0002 | Penyediaan Jasa Komunikasi, Sumber Daya Air dan Listrik | | | | | | | | | | | | | | |
| | | | <i>Jumlah Laporan Penyediaan Jasa Komunikasi, Sumber Daya Air dan Listrik yang Disediakan</i> | | | | 1 Laporan | 25.213.000,00 | Kab. Lampung Timur, Sukadana, Sukadana Ilir | - | - | - | - | | 55.000.000,00 | DINAS PEMBERDAYAAN PEREMPUAN, PERLINDUNGAN ANAK, PENGENDALIAN PENDUDUK DAN KELUARGA BERENCANA |
| | 2.08.01.2.08.0004 | Penyediaan Jasa Pelayanan Umum Kantor | | | | | | | | | | | | | | |
| | | | <i>Jumlah Laporan Penyediaan Jasa Pelayanan Umum Kantor yang Disediakan</i> | | | | 1 Laporan | 170.196.668,00 | Kab. Lampung Timur, Semua Kecamatan, Semua Kel/Desa | DANA TRANSFER UMUM-DANA ALOKASI UMUM | - | Peningkatan kualitas hidup SDM Membangun keluarga berkualitas, perlindungan anak dan perempuan, serta pemuda dan olah raga | - | | 180.000.000,00 | DINAS PEMBERDAYAAN PEREMPUAN, PERLINDUNGAN ANAK, PENGENDALIAN PENDUDUK DAN KELUARGA BERENCANA |

| NO | KODE | URUSAN / BIDANG URUSAN / PROGRAM / KEGIATAN / SUB KEGIATAN | INDIKATOR PROGRAM / KEGIATAN / SUB KEGIATAN | TARGET AKHIR PERIODE RENSTRA OPD | REALISASI CAPAIAN RENJA OPD TAHUN 2023 | PRAKIRAAN CAPAIAN TARGET RENJA OPD TAHUN 2024 | CAPAIAN KINERJA DAN KERANGKA PENDANAAN | | | | | | KELOMPOK SASARAN | PRAKIRAAN MAJU RENCANA TAHUN 2026 | | PERANGKAT DAERAH PENANGGUNG JAWAB |
|----|-------------------|---|--|----------------------------------|--|---|--|---------------------|---|--------------------------------------|-----------|--|---|-----------------------------------|---------------------|---|
| | | | | | | | TARGET 2025 | PAGU INDIKATIF (Rp) | LOKASI | SUMBER DANA | PRIORITAS | | | TARGET | PAGU INDIKATIF (Rp) | |
| | | | | | | | | | | | NASIONAL | DAERAH | | | | |
| 1 | 2 | 3 | 4 | 5 | 6 | 7 | 8 | 9 | 10 | 11 | 12 | 13 | 14 | 15 | 16 | 17 |
| | 2.08.01.2.09 | Pemeliharaan Barang Milik Daerah Penunjang Urusan Pemerintahan Daerah | <i>Terlaksananya pemeliharaan barang milik daerah</i> | - | | | 1 Tahun | 178.351.000,00 | | | - | Peningkatan kualitas hidup SDM Membangun keluarga berkualitas, perlindungan anak dan perempuan, serta pemuda dan olah raga | Dinas Pemberdayaan Perempuan Perlindungan Anak Pengendalian Penduduk dan Keluarga Berencana | - | 233.000.000,00 | DINAS PEMBERDAYAAN PEREMPUAN, PERLINDUNGAN ANAK, PENGENDALIAN PENDUDUK DAN KELUARGA BERENCANA |
| | 2.08.01.2.09.0002 | Penyediaan Jasa Pemeliharaan, Biaya Pemeliharaan, Pajak dan Perizinan Kendaraan Dinas Operasional atau Lapangan | | | | | | | | | | | | | | |
| | | | <i>Jumlah Kendaraan Dinas Operasional atau Lapangan yang Dipelihara dan Dibayarkan Pajak dan Perizinannya</i> | | | | 8 Unit | 178.350.000,00 | Kab. Lampung Timur, Semua Kecamatan, Semua Kel/Desa | DANA TRANSFER UMUM-DANA ALOKASI UMUM | - | Peningkatan kualitas hidup SDM Membangun keluarga berkualitas, perlindungan anak dan perempuan, serta pemuda dan olah raga | Dinas Pemberdayaan Perempuan Perlindungan Anak Pengendalian Penduduk dan Keluarga Berencana | | 200.000.000,00 | DINAS PEMBERDAYAAN PEREMPUAN, PERLINDUNGAN ANAK, PENGENDALIAN PENDUDUK DAN KELUARGA BERENCANA |
| | 2.08.01.2.09.0009 | Pemeliharaan/Rehabilitasi Gedung Kantor dan Bangunan Lainnya | | | | | | | | | | | | | | |
| | | | <i>Jumlah Gedung Kantor dan Bangunan Lainnya yang Dipelihara/Direhabilitasi</i> | | | | 2 Unit | 1.000,00 | - | DANA TRANSFER UMUM-DANA ALOKASI UMUM | - | Peningkatan kualitas hidup SDM Meningkatkan kualitas SDM berkualitas dan berdaya saing tinggi | Dinas Pemberdayaan Perempuan Perlindungan Anak Pengendalian Penduduk dan Keluarga Berencana | | 33.000.000,00 | DINAS PEMBERDAYAAN PEREMPUAN, PERLINDUNGAN ANAK, PENGENDALIAN PENDUDUK DAN KELUARGA BERENCANA |
| 2. | 2.08.02 | PROGRAM PENGARUSUTAMAAN GENDER DAN PEMBERDAYAAN PEREMPUAN | <i>Persentase Anggaran Responsif Gender pada belanja APBD</i> <i>Persentase Anggaran Responsif Gender pada belanja APBD</i> | 24 % | | | 24 % | 350.000.000,00 | | | | | | 24 % | 364.999.000,00 | |

| NO | KODE | URUSAN / BIDANG URUSAN / PROGRAM / KEGIATAN / SUB KEGIATAN | INDIKATOR PROGRAM / KEGIATAN / SUB KEGIATAN | TARGET AKHIR PERIODE RENSTRA OPD | REALISASI CAPAIAN RENJA OPD TAHUN 2023 | PRAKIRAAN CAPAIAN TARGET RENJA OPD TAHUN 2024 | CAPAIAN KINERJA DAN KERANGKA PENDANAAN | | | | | | KELOMPOK SASARAN | PRAKIRAAN MAJU RENCANA TAHUN 2026 | | PERANGKAT DAERAH PENANGGUNG JAWAB |
|----|-------------------|--|---|----------------------------------|--|---|--|---------------------|---|--------------------------------------|---|--|---------------------|-----------------------------------|---------------------|---|
| | | | | | | | TARGET 2025 | PAGU INDIKATIF (Rp) | LOKASI | SUMBER DANA | PRIORITAS | | | TARGET | PAGU INDIKATIF (Rp) | |
| | | | | | | | | | | | NASIONAL | DAERAH | | | | |
| 1 | 2 | 3 | 4 | 5 | 6 | 7 | 8 | 9 | 10 | 11 | 12 | 13 | 14 | 15 | 16 | 17 |
| | 2.08.02.2.01 | Pelembagaan Pengarusutamaan Gender (PUG) pada Lembaga Pemerintah Kewenangan Kabupaten/Kota | <i>Persentase anggaran responsif gender pada belanja APBD</i> | - | | | 24 % | 150.000.000,00 | | | Memperkuat Pembangunan Sumber Daya Manusia (SDM), Sains, Teknologi, Pendidikan, Kesehatan, Prestasi Olahraga, Kesetaraan Gender, serta Penguatan Peran Perempuan, Pemuda (Generasi Milenial dan Generasi Z), dan Penyandang Disabilitas | Peningkatan kualitas hidup SDM Membangun keluarga berkualitas, perlindungan anak dan perempuan, serta pemuda dan olah raga | 32 PERANGKAT DAERAH | - | 154.999.000,00 | DINAS PEMBERDAYAAN PEREMPUAN, PERLINDUNGAN ANAK, PENGENDALIAN PENDUDUK DAN KELUARGA BERENCANA |
| | 2.08.02.2.01.0006 | Advokasi Kebijakan dan Pendampingan Penyelenggaraan PUG kewenangan Kab/Kota | | | | | | | | | | | | | | |
| | | | <i>Jumlah SDM yang memperoleh advokasi Kebijakan dan Pendampingan Penyelenggaraan PUG</i> | | | | 5 ORGANISASI Orang | 1.000,00 | Kab. Lampung Timur, Semua Kecamatan, Semua Kel/Desa | DANA TRANSFER UMUM-DANA ALOKASI UMUM | Memperkuat Pembangunan Sumber Daya Manusia (SDM), Sains, Teknologi, Pendidikan, Kesehatan, Prestasi Olahraga, Kesetaraan Gender, serta Penguatan Peran Perempuan, Pemuda (Generasi Milenial dan Generasi Z), dan Penyandang Disabilitas | Peningkatan kualitas hidup SDM Membangun keluarga berkualitas, perlindungan anak dan perempuan, serta pemuda dan olah raga | 32 PERANGKAT DAERAH | | 0,00 | DINAS PEMBERDAYAAN PEREMPUAN, PERLINDUNGAN ANAK, PENGENDALIAN PENDUDUK DAN KELUARGA BERENCANA |
| | 2.08.02.2.01.0008 | Sosialisasi kebijakan penyelenggaraan PUG kewenangan Kab/Kota | | | | | | | | | | | | | | |

| NO | KODE | URUSAN / BIDANG URUSAN / PROGRAM / KEGIATAN / SUB KEGIATAN | INDIKATOR PROGRAM / KEGIATAN / SUB KEGIATAN | TARGET AKHIR PERIODE RENSTRA OPD | REALISASI CAPAIAN RENJA OPD TAHUN 2023 | PRAKIRAAN CAPAIAN TARGET RENJA OPD TAHUN 2024 | CAPAIAN KINERJA DAN KERANGKA PENDANAAN | | | | | | KELOMPOK SASARAN | PRAKIRAAN MAJU RENCANA TAHUN 2026 | | PERANGKAT DAERAH PENANGGUNG JAWAB |
|----|-------------------|--|--|----------------------------------|--|---|--|---------------------|---|--------------------------------------|---|--|---------------------|-----------------------------------|---------------------|---|
| | | | | | | | TARGET 2025 | PAGU INDIKATIF (Rp) | LOKASI | SUMBER DANA | PRIORITAS | | | TARGET | PAGU INDIKATIF (Rp) | |
| | | | | | | | | | | | NASIONAL | DAERAH | | | | |
| 1 | 2 | 3 | 4 | 5 | 6 | 7 | 8 | 9 | 10 | 11 | 12 | 13 | 14 | 15 | 16 | 17 |
| | | | <i>Jumlah peserta sosialisasi kebijakan penyelenggaraan PUG tingkat Kab/Kota</i> | | | | 32 perangkat daerah Orang | 149.999.000,00 | Kab. Lampung Timur, Semua Kecamatan, Semua Kel/Desa | DANA TRANSFER UMUM-DANA ALOKASI UMUM | Memperkuat Pembangunan Sumber Daya Manusia (SDM), Sains, Teknologi, Pendidikan, Kesehatan, Prestasi Olahraga, Kesetaraan Gender, serta Penguatan Peran Perempuan, Pemuda (Generasi Milenial dan Generasi Z), dan Penyandang Disabilitas | Peningkatan kualitas hidup SDM Membangun keluarga berkualitas, perlindungan anak dan perempuan, serta pemuda dan olah raga | 32 PERANGKAT DAERAH | | 154.999.000,00 | DINAS PEMBERDAYAAN PEREMPUAN, PERLINDUNGAN ANAK, PENGENDALIAN PENDUDUK DAN KELUARGA BERENCANA |
| | 2.08.02.2.02 | Pemberdayaan Perempuan Bidang Politik, Hukum, Sosial, dan Ekonomi pada Organisasi Kemasyarakatan Kewenangan Kabupaten/Kota | <i>Sosialisasi peningkatan partisipasi perempuan di bidang politik, hukum, sosial, dan ekonomi.</i> | - | | | 1 Tahun | 100.000.000,00 | | | - | - | 2 Dokumen | - | 105.000.000,00 | DINAS PEMBERDAYAAN PEREMPUAN, PERLINDUNGAN ANAK, PENGENDALIAN PENDUDUK DAN KELUARGA BERENCANA |
| | 2.08.02.2.02.0001 | Sosialisasi Peningkatan Partisipasi Perempuan di Bidang Politik, Hukum, Sosial dan Ekonomi | | | | | | | | | | | | | | |
| | | | <i>Jumlah Dokumen Hasil Sosialisasi Peningkatan Partisipasi Perempuan di Bidang Politik, Hukum, Sosial dan Ekonomi Kewenangan Kabupaten/Kota</i> | | | | 2 dokumen Dokumen | 100.000.000,00 | Kab. Lampung Timur, Semua Kecamatan, Semua Kel/Desa | DANA TRANSFER UMUM-DANA ALOKASI UMUM | - | - | 2 Dokumen | | 105.000.000,00 | DINAS PEMBERDAYAAN PEREMPUAN, PERLINDUNGAN ANAK, PENGENDALIAN PENDUDUK DAN KELUARGA BERENCANA |

| NO | KODE | URUSAN / BIDANG URUSAN / PROGRAM / KEGIATAN / SUB KEGIATAN | INDIKATOR PROGRAM / KEGIATAN / SUB KEGIATAN | TARGET AKHIR PERIODE RENSTRA OPD | REALISASI CAPAIAN RENJA OPD TAHUN 2023 | PRAKIRAAN CAPAIAN TARGET RENJA OPD TAHUN 2024 | CAPAIAN KINERJA DAN KERANGKA PENDANAAN | | | | | | KELOMPOK SASARAN | PRAKIRAAN MAJU RENCANA TAHUN 2026 | | PERANGKAT DAERAH PENANGGUNG JAWAB |
|----|-------------------|---|--|----------------------------------|--|---|--|---------------------|---|--------------------------------------|---|--|------------------|-----------------------------------|---------------------|---|
| | | | | | | | TARGET 2025 | PAGU INDIKATIF (Rp) | LOKASI | SUMBER DANA | PRIORITAS | | | TARGET | PAGU INDIKATIF (Rp) | |
| | | | | | | | | | | | NASIONAL | DAERAH | | | | |
| 1 | 2 | 3 | 4 | 5 | 6 | 7 | 8 | 9 | 10 | 11 | 12 | 13 | 14 | 15 | 16 | 17 |
| | 2.08.02.2.03 | Penguatan dan Pengembangan Lembaga Penyedia Layanan Pemberdayaan Perempuan Kewenangan Kabupaten/Kota | Jumlah sumber daya lembaga penyedia layanan pemberdayaan perempuan kewenangan kabupaten/kota | - | | | 1 Lembaga | 100.000.000,00 | | | Memperkuat Pembangunan Sumber Daya Manusia (SDM), Sains, Teknologi, Pendidikan, Kesehatan, Prestasi Olahraga, Kesetaraan Gender, serta Penguatan Peran Perempuan, Pemuda (Generasi Milenial dan Generasi Z), dan Penyandang Disabilitas | Peningkatan kualitas hidup SDM Membangun keluarga berkualitas, perlindungan anak dan perempuan, serta pemuda dan olah raga | 65 ORANG | - | 105.000.000,00 | DINAS PEMBERDAYAAN PEREMPUAN, PERLINDUNGAN ANAK, PENGENDALIAN PENDUDUK DAN KELUARGA BERENCANA |
| | 2.08.02.2.03.0002 | Peningkatan Kapasitas Sumber Daya Lembaga Penyedia Layanan Pemberdayaan Perempuan Kewenangan Kabupaten/Kota | | | | | | | | | | | | | | |
| | | | Jumlah sumber Daya Lembaga Penyedia Layanan Pemberdayaan Perempuan Kewenangan Kabupaten/Kota yang Mendapat Peningkatan Kapasitas | | | | 100 ORANG Orang | 100.000.000,00 | Kab. Lampung Timur, Semua Kecamatan, Semua Kel/Desa | DANA TRANSFER UMUM-DANA ALOKASI UMUM | Memperkuat Pembangunan Sumber Daya Manusia (SDM), Sains, Teknologi, Pendidikan, Kesehatan, Prestasi Olahraga, Kesetaraan Gender, serta Penguatan Peran Perempuan, Pemuda (Generasi Milenial dan Generasi Z), dan Penyandang Disabilitas | Peningkatan kualitas hidup SDM Membangun keluarga berkualitas, perlindungan anak dan perempuan, serta pemuda dan olah raga | 65 ORANG | | 105.000.000,00 | DINAS PEMBERDAYAAN PEREMPUAN, PERLINDUNGAN ANAK, PENGENDALIAN PENDUDUK DAN KELUARGA BERENCANA |
| 3. | 2.08.03 | PROGRAM PERLINDUNGAN PEREMPUAN | - | - | | | - | 50.000.000,00 | | | | | | - | 55.000.000,00 | |

| NO | KODE | URUSAN / BIDANG URUSAN / PROGRAM / KEGIATAN / SUB KEGIATAN | INDIKATOR PROGRAM / KEGIATAN / SUB KEGIATAN | TARGET AKHIR PERIODE RENSTRA OPD | REALISASI CAPAIAN RENJA OPD TAHUN 2023 | PRAKIRAAN CAPAIAN TARGET RENJA OPD TAHUN 2024 | CAPAIAN KINERJA DAN KERANGKA PENDANAAN | | | | | | KELOMPOK SASARAN | PRAKIRAAN MAJU RENCANA TAHUN 2026 | | PERANGKAT DAERAH PENANGGUNG JAWAB |
|----|-------------------|--|--|----------------------------------|--|---|--|---------------------|---|--------------------------------------|---|--|------------------|-----------------------------------|---------------------|---|
| | | | | | | | TARGET 2025 | PAGU INDIKATIF (Rp) | LOKASI | SUMBER DANA | PRIORITAS | | | TARGET | PAGU INDIKATIF (Rp) | |
| | | | | | | | | | | | NASIONAL | DAERAH | | | | |
| 1 | 2 | 3 | 4 | 5 | 6 | 7 | 8 | 9 | 10 | 11 | 12 | 13 | 14 | 15 | 16 | 17 |
| | 2.08.03.2.02 | Penyediaan Layanan Rujukan Lanjutan bagi Perempuan Korban Kekerasan yang Memerlukan Koordinasi Kewenangan Kabupaten/Kota | - | - | | | - | 50.000.000,00 | | | - | Peningkatan kualitas hidup SDM Membangun keluarga berkualitas, perlindungan anak dan perempuan, serta pemuda dan olah raga | - | - | 55.000.000,00 | DINAS PEMBERDAYAAN PEREMPUAN, PERLINDUNGAN ANAK, PENGENDALIAN PENDUDUK DAN KELUARGA BERENCANA |
| | 2.08.03.2.02.0001 | Penyediaan Layanan Pengaduan Masyarakat bagi Perempuan Korban Kekerasan Kewenangan Kabupaten/Kota | | | | | | | | | | | | | | |
| | | | <i>Jumlah Perempuan Korban Kekerasan Tingkat Kabupaten/Kota yang Mendapatkan Layanan Pengaduan</i> | | | | 30 Orang | 50.000.000,00 | Kab. Lampung Timur, Semua Kecamatan, Semua Kel/Desa | DANA TRANSFER UMUM-DANA ALOKASI UMUM | - | Peningkatan kualitas hidup SDM Membangun keluarga berkualitas, perlindungan anak dan perempuan, serta pemuda dan olah raga | - | | 55.000.000,00 | DINAS PEMBERDAYAAN PEREMPUAN, PERLINDUNGAN ANAK, PENGENDALIAN PENDUDUK DAN KELUARGA BERENCANA |
| 4. | 2.08.04 | PROGRAM PENINGKATAN KUALITAS KELUARGA | <i>Lembaga penyedia layanan peningkatan kualitas keluarga yang terfasilitasi</i> | 100 % | | | 100 % | 180.000.000,00 | | | | | | 100 % | 185.000.000,00 | |
| | 2.08.04.2.01 | Peningkatan Kualitas Keluarga dalam Mewujudkan Kesetaraan Gender (KG) dan Hak Anak Tingkat Daerah Kabupaten/Kota | <i>Lembaga penyedia layanan peningkatan kualitas keluarga yang terfasilitasi</i> | - | | | 100 % | 180.000.000,00 | | | Memperkuat Pembangunan Sumber Daya Manusia (SDM), Sains, Teknologi, Pendidikan, Kesehatan, Prestasi Olahraga, Kesetaraan Gender, serta Penguatan Peran Perempuan, Pemuda (Generasi Milenial dan Generasi Z), dan Penyandang Disabilitas | Peningkatan kualitas hidup SDM Membangun keluarga berkualitas, perlindungan anak dan perempuan, serta pemuda dan olah raga | 2 Dokumen | - | 185.000.000,00 | DINAS PEMBERDAYAAN PEREMPUAN, PERLINDUNGAN ANAK, PENGENDALIAN PENDUDUK DAN KELUARGA BERENCANA |
| | 2.08.04.2.01.0003 | Pengembangan Kegiatan Masyarakat untuk Peningkatan Kualitas Keluarga Kewenangan Kabupaten/Kota | | | | | | | | | | | | | | |

| NO | KODE | URUSAN / BIDANG URUSAN / PROGRAM / KEGIATAN / SUB KEGIATAN | INDIKATOR PROGRAM / KEGIATAN / SUB KEGIATAN | TARGET AKHIR PERIODE RENSTRA OPD | REALISASI CAPAIAN RENJA OPD TAHUN 2023 | PRAKIRAAN CAPAIAN TARGET RENJA OPD TAHUN 2024 | CAPAIAN KINERJA DAN KERANGKA PENDANAAN | | | | | | KELOMPOK SASARAN | PRAKIRAAN MAJU RENCANA TAHUN 2026 | | PERANGKAT DAERAH PENANGGUNG JAWAB |
|----|-------------------|--|--|----------------------------------|--|---|--|---------------------|---|--------------------------------------|---|--|-------------------------|-----------------------------------|---------------------|---|
| | | | | | | | TARGET 2025 | PAGU INDIKATIF (Rp) | LOKASI | SUMBER DANA | PRIORITAS | | | TARGET | PAGU INDIKATIF (Rp) | |
| | | | | | | | | | | | NASIONAL | DAERAH | | | | |
| 1 | 2 | 3 | 4 | 5 | 6 | 7 | 8 | 9 | 10 | 11 | 12 | 13 | 14 | 15 | 16 | 17 |
| | | | <i>Jumlah Dokumen Hasil Pengembangan Kegiatan Masyarakat untuk Peningkatan Kualitas Keluarga Kewenangan Kabupaten/Kota</i> | | | | 2 dokumen Dokumen | 180.000.000,00 | Kab. Lampung Timur, Semua Kecamatan, Semua Kel/Desa | DANA TRANSFER UMUM-DANA ALOKASI UMUM | Memperkuat Pembangunan Sumber Daya Manusia (SDM), Sains, Teknologi, Pendidikan, Kesehatan, Prestasi Olahraga, Kesetaraan Gender, serta Penguatan Peran Perempuan, Pemuda (Generasi Milenial dan Generasi Z), dan Penyandang Disabilitas | Peningkatan kualitas hidup SDM Membangun keluarga berkualitas, perlindungan anak dan perempuan, serta pemuda dan olah raga | 2 Dokumen | | 185.000.000,00 | DINAS PEMBERDAYAAN PEREMPUAN, PERLINDUNGAN ANAK, PENGENDALIAN PENDUDUK DAN KELUARGA BERENCANA |
| 5. | 2.08.06 | PROGRAM PEMENUHAN HAK ANAK (PHA) | <i>Persentase Desa Layak Anak</i> | 60 % | | | 60 % | 300.000.000,00 | | | | | | 60 % | 320.000.000,00 | |
| | 2.08.06.2.01 | Pelebagaan PHA pada Lembaga Pemerintah, Nonpemerintah, dan Dunia Usaha Kewenangan Kabupaten/Kota | <i>Persentase Desa Layak Anak</i> | - | | | 60 % | 55.000.000,00 | | | Memperkuat Pembangunan Sumber Daya Manusia (SDM), Sains, Teknologi, Pendidikan, Kesehatan, Prestasi Olahraga, Kesetaraan Gender, serta Penguatan Peran Perempuan, Pemuda (Generasi Milenial dan Generasi Z), dan Penyandang Disabilitas | Peningkatan kualitas hidup SDM Membangun keluarga berkualitas, perlindungan anak dan perempuan, serta pemuda dan olah raga | Kabupaten Lampung Timur | - | 60.000.000,00 | DINAS PEMBERDAYAAN PEREMPUAN, PERLINDUNGAN ANAK, PENGENDALIAN PENDUDUK DAN KELUARGA BERENCANA |
| | 2.08.06.2.01.0002 | Koordinasi dan Sinkronisasi Pelebagaan Pemenuhan Hak Anak Kewenangan Kabupaten/Kota | | | | | | | | | | | | | | |

| NO | KODE | URUSAN / BIDANG URUSAN / PROGRAM / KEGIATAN / SUB KEGIATAN | INDIKATOR PROGRAM / KEGIATAN / SUB KEGIATAN | TARGET AKHIR PERIODE RENSTRA OPD | REALISASI CAPAIAN RENJA OPD TAHUN 2023 | PRAKIRAAN CAPAIAN TARGET RENJA OPD TAHUN 2024 | CAPAIAN KINERJA DAN KERANGKA PENDANAAN | | | | | KELOMPOK SASARAN | PRAKIRAAN MAJU RENCANA TAHUN 2026 | | PERANGKAT DAERAH PENANGGUNG JAWAB | |
|----|-------------------|---|--|--|---|---|--|---------------------|--|--------------------------------------|---|--|--------------------------------------|---------------------|--------------------------------------|---|
| | | | | | | | TARGET 2025 | PAGU INDIKATIF (Rp) | LOKASI | SUMBER DANA | PRIORITAS | | TARGET | PAGU INDIKATIF (Rp) | | |
| | | | | | | | | | | | NASIONAL | | | | | DAERAH |
| 1 | 2 | 3 | 4 | 5 | 6 | 7 | 8 | 9 | 10 | 11 | 12 | 13 | 14 | 15 | 16 | 17 |
| | | | <i>Jumlah Dokumen Hasil Koordinasi dan Sinkronisasi Pelembagaan Pemenuhan Hak Anak Kewenangan Kabupaten/Kota</i> | | | | 1 Dokumen | 55.000.000,00 | Kab. Lampung Timur, Sukadana, Semua Kel/Desa | DANA TRANSFER UMUM-DANA ALOKASI UMUM | Memperkuat Pembangunan Sumber Daya Manusia (SDM), Sains, Teknologi, Pendidikan, Kesehatan, Prestasi Olahraga, Kesetaraan Gender, serta Penguatan Peran Perempuan, Pemuda (Generasi Milenial dan Generasi Z), dan Penyandang Disabilitas | Peningkatan kualitas hidup SDM Membangun keluarga berkualitas, perlindungan anak dan perempuan, serta pemuda dan olah raga | Kabupaten Lampung Timur | | 60.000.000,00 | DINAS PEMBERDAYAAN PEREMPUAN, PERLINDUNGAN ANAK, PENGENDALIAN PENDUDUK DAN KELUARGA BERENCANA |
| | 2.08.06.2.02 | Penguatan dan Pengembangan Lembaga Penyedia Layanan Peningkatan Kualitas Hidup Anak Kewenangan Kabupaten/Kota | - | - | | | - | 245.000.000,00 | | | Memperkuat Pembangunan Sumber Daya Manusia (SDM), Sains, Teknologi, Pendidikan, Kesehatan, Prestasi Olahraga, Kesetaraan Gender, serta Penguatan Peran Perempuan, Pemuda (Generasi Milenial dan Generasi Z), dan Penyandang Disabilitas | Peningkatan kualitas hidup SDM Membangun keluarga berkualitas, perlindungan anak dan perempuan, serta pemuda dan olah raga | Kabupaten Lampung Timur | - | 260.000.000,00 | DINAS PEMBERDAYAAN PEREMPUAN, PERLINDUNGAN ANAK, PENGENDALIAN PENDUDUK DAN KELUARGA BERENCANA |
| | 2.08.06.2.02.0001 | Penyediaan Layanan Peningkatan Kualitas Hidup Anak Kewenangan Kabupaten/Kota | | | | | | | | | | | | | | |

| NO | KODE | URUSAN / BIDANG URUSAN / PROGRAM / KEGIATAN / SUB KEGIATAN | INDIKATOR PROGRAM / KEGIATAN / SUB KEGIATAN | TARGET AKHIR PERIODE RENSTRA OPD | REALISASI CAPAIAN RENJA OPD TAHUN 2023 | PRAKIRAAN CAPAIAN TARGET RENJA OPD TAHUN 2024 | CAPAIAN KINERJA DAN KERANGKA PENDANAAN | | | | | | KELOMPOK SASARAN | PRAKIRAAN MAJU RENCANA TAHUN 2026 | | PERANGKAT DAERAH PENANGGUNG JAWAB |
|----|-------------------|---|--|----------------------------------|--|---|--|---------------------|---|--------------------------------------|---|--|-------------------------|-----------------------------------|---------------------|---|
| | | | | | | | TARGET 2025 | PAGU INDIKATIF (Rp) | LOKASI | SUMBER DANA | PRIORITAS | | | TARGET | PAGU INDIKATIF (Rp) | |
| | | | | | | | | | | | NASIONAL | DAERAH | | | | |
| 1 | 2 | 3 | 4 | 5 | 6 | 7 | 8 | 9 | 10 | 11 | 12 | 13 | 14 | 15 | 16 | 17 |
| | | | Jumlah Anak yang Mendapatkan Layanan Peningkatan Kualitas Hidup Anak Kewenangan Kabupaten/Kota | | | | 40 Orang | 75.000.000,00 | Kab. Lampung Timur, Semua Kecamatan, Semua Kel/Desa | DANA TRANSFER UMUM-DANA ALOKASI UMUM | Memperkuat Pembangunan Sumber Daya Manusia (SDM), Sains, Teknologi, Pendidikan, Kesehatan, Prestasi Olahraga, Kesetaraan Gender, serta Penguatan Peran Perempuan, Pemuda (Generasi Milenial dan Generasi Z), dan Penyandang Disabilitas | Peningkatan kualitas hidup SDM Membangun keluarga berkualitas, perlindungan anak dan perempuan, serta pemuda dan olah raga | Kabupaten Lampung Timur | | 80.000.000,00 | DINAS PEMBERDAYAAN PEREMPUAN, PERLINDUNGAN ANAK, PENGENDALIAN PENDUDUK DAN KELUARGA BERENCANA |
| | 2.08.06.2.02.0003 | Pengembangan Komunikasi, Informasi dan Edukasi Pemenuhan Hak Anak bagi Lembaga Penyedia Layanan Peningkatan Kualitas Hidup Anak Tingkat Daerah Kabupaten/Kota | | | | | | | | | | | | | | |
| | | | - | | | | - | 78.000.000,00 | Kab. Lampung Timur, Semua Kecamatan, Semua Kel/Desa | DANA TRANSFER UMUM-DANA ALOKASI UMUM | Memperkuat Pembangunan Sumber Daya Manusia (SDM), Sains, Teknologi, Pendidikan, Kesehatan, Prestasi Olahraga, Kesetaraan Gender, serta Penguatan Peran Perempuan, Pemuda (Generasi Milenial dan Generasi Z), dan Penyandang Disabilitas | Peningkatan kualitas hidup SDM Membangun keluarga berkualitas, perlindungan anak dan perempuan, serta pemuda dan olah raga | Kabupaten Lampung Timur | | 83.000.000,00 | DINAS PEMBERDAYAAN PEREMPUAN, PERLINDUNGAN ANAK, PENGENDALIAN PENDUDUK DAN KELUARGA BERENCANA |
| | 2.08.06.2.02.0004 | Penguatan Jejaring antar Lembaga Penyedia Layanan Peningkatan Kualitas Hidup Anak Tingkat Daerah Kabupaten/Kota | | | | | | | | | | | | | | |

| NO | KODE | URUSAN / BIDANG URUSAN / PROGRAM / KEGIATAN / SUB KEGIATAN | INDIKATOR PROGRAM / KEGIATAN / SUB KEGIATAN | TARGET AKHIR PERIODE RENSTRA OPD | REALISASI CAPAIAN RENJA OPD TAHUN 2023 | PRAKIRAAN CAPAIAN TARGET RENJA OPD TAHUN 2024 | CAPAIAN KINERJA DAN KERANGKA PENDANAAN | | | | | | KELOMPOK SASARAN | PRAKIRAAN MAJU RENCANA TAHUN 2026 | | PERANGKAT DAERAH PENANGGUNG JAWAB |
|----|-------------------|---|---|--|---|---|--|---------------------|---|--------------------------------------|---|--|-------------------------|--------------------------------------|---------------------|---|
| | | | | | | | TARGET 2025 | PAGU INDIKATIF (Rp) | LOKASI | SUMBER DANA | PRIORITAS | | | TARGET | PAGU INDIKATIF (Rp) | |
| | | | | | | | | | | | NASIONAL | DAERAH | | | | |
| 1 | 2 | 3 | 4 | 5 | 6 | 7 | 8 | 9 | 10 | 11 | 12 | 13 | 14 | 15 | 16 | 17 |
| | | | <i>Jumlah Dokumen Hasil Penguatan Jejaring Antar Lembaga Penyedia Layanan Peningkatan Kualitas Hidup Anak Kewenangan Kabupaten/Kota</i> | | | | 1 Dokumen | 92.000.000,00 | Kab. Lampung Timur, Semua Kecamatan, Semua Kel/Desa | DANA TRANSFER UMUM-DANA ALOKASI UMUM | Memperkuat Pembangunan Sumber Daya Manusia (SDM), Sains, Teknologi, Pendidikan, Kesehatan, Prestasi Olahraga, Kesetaraan Gender, serta Penguatan Peran Perempuan, Pemuda (Generasi Milenial dan Generasi Z), dan Penyandang Disabilitas | Peningkatan kualitas hidup SDM Membangun keluarga berkualitas, perlindungan anak dan perempuan, serta pemuda dan olah raga | Kabupaten Lampung Timur | | 97.000.000,00 | DINAS PEMBERDAYAAN PEREMPUAN, PERLINDUNGAN ANAK, PENGENDALIAN PENDUDUK DAN KELUARGA BERENCANA |
| 6. | 2.08.07 | PROGRAM PERLINDUNGAN KHUSUS ANAK | <i>Persentase anak memerlukan perlindungan khusus yang mendapatkan layanan komprehensif</i> | 100 % | | | 100 % | 100.000.000,00 | | | | | | 100 % | 115.000.000,00 | |
| | 2.08.07.2.01 | Pencegahan Kekerasan Terhadap Anak yang Melibatkan para Pihak Lingkup Daerah Kabupaten/Kota | <i>Persentase anak memerlukan perlindungan khusus yang mendapatkan layanan komprehensif</i> | - | | | 100 % | 25.000.000,00 | | | - | Peningkatan kualitas hidup SDM Membangun keluarga berkualitas, perlindungan anak dan perempuan, serta pemuda dan olah raga | Kabupaten Lampung Timur | - | 30.000.000,00 | DINAS PEMBERDAYAAN PEREMPUAN, PERLINDUNGAN ANAK, PENGENDALIAN PENDUDUK DAN KELUARGA BERENCANA |
| | 2.08.07.2.01.0005 | Penyusunan kebijakan perlindungan khusus anak kewenangan kab/ kota | | | | | | | | | | | | | | |
| | | | <i>Jumlah kebijakan perlindungan khusus anak di tingkat kab/ kota</i> | | | | 2 Dokumen | 25.000.000,00 | Kab. Lampung Timur, Semua Kecamatan, Semua Kel/Desa | DANA TRANSFER UMUM-DANA ALOKASI UMUM | - | Peningkatan kualitas hidup SDM Membangun keluarga berkualitas, perlindungan anak dan perempuan, serta pemuda dan olah raga | Kabupaten Lampung Timur | | 30.000.000,00 | DINAS PEMBERDAYAAN PEREMPUAN, PERLINDUNGAN ANAK, PENGENDALIAN PENDUDUK DAN KELUARGA BERENCANA |

| NO | KODE | URUSAN / BIDANG URUSAN / PROGRAM / KEGIATAN / SUB KEGIATAN | INDIKATOR PROGRAM / KEGIATAN / SUB KEGIATAN | TARGET AKHIR PERIODE RENSTRA OPD | REALISASI CAPAIAN RENJA OPD TAHUN 2023 | PRAKIRAAN CAPAIAN TARGET RENJA OPD TAHUN 2024 | CAPAIAN KINERJA DAN KERANGKA PENDANAAN | | | | | | KELOMPOK SASARAN | PRAKIRAAN MAJU RENCANA TAHUN 2026 | | PERANGKAT DAERAH PENANGGUNG JAWAB |
|----|-------------------|---|---|----------------------------------|--|---|--|---------------------|---|--------------------------------------|---|--|-------------------------|-----------------------------------|---------------------|---|
| | | | | | | | TARGET 2025 | PAGU INDIKATIF (Rp) | LOKASI | SUMBER DANA | PRIORITAS | | | TARGET | PAGU INDIKATIF (Rp) | |
| | | | | | | | | | | | NASIONAL | DAERAH | | | | |
| 1 | 2 | 3 | 4 | 5 | 6 | 7 | 8 | 9 | 10 | 11 | 12 | 13 | 14 | 15 | 16 | 17 |
| | 2.08.07.2.02 | Penyediaan Layanan bagi Anak yang Memerlukan Perlindungan Khusus yang Memerlukan Koordinasi Tingkat Daerah Kabupaten/Kota | <i>Jumlah Kebijakan Perlindungan Khusus Anak Tingkat Kabupaten/Kota</i> | - | | | 50 Orang/kali | 50.000.000,00 | | | Memperkuat Pembangunan Sumber Daya Manusia (SDM), Sains, Teknologi, Pendidikan, Kesehatan, Prestasi Olahraga, Kesetaraan Gender, serta Penguatan Peran Perempuan, Pemuda (Generasi Milenial dan Generasi Z), dan Penyandang Disabilitas | Peningkatan kualitas hidup SDM Membangun keluarga berkualitas, perlindungan anak dan perempuan, serta pemuda dan olah raga | Kabupaten Lampung Timur | - | 55.000.000,00 | DINAS PEMBERDAYAAN PEREMPUAN, PERLINDUNGAN ANAK, PENGENDALIAN PENDUDUK DAN KELUARGA BERENCANA |
| | 2.08.07.2.02.0005 | Penyediaan Layanan Pengaduan Masyarakat bagi Anak yang Memerlukan Perlindungan Khusus Tingkat Daerah Kabupaten/Kota | | | | | | | | | | | | | | |
| | | | <i>Jumlah AMPK yang mendapatkan layanan pengaduan</i> | | | | 60 Orang | 50.000.000,00 | Kab. Lampung Timur, Semua Kecamatan, Semua Kel/Desa | DANA TRANSFER UMUM-DANA ALOKASI UMUM | Memperkuat Pembangunan Sumber Daya Manusia (SDM), Sains, Teknologi, Pendidikan, Kesehatan, Prestasi Olahraga, Kesetaraan Gender, serta Penguatan Peran Perempuan, Pemuda (Generasi Milenial dan Generasi Z), dan Penyandang Disabilitas | Peningkatan kualitas hidup SDM Membangun keluarga berkualitas, perlindungan anak dan perempuan, serta pemuda dan olah raga | Kabupaten Lampung Timur | | 55.000.000,00 | DINAS PEMBERDAYAAN PEREMPUAN, PERLINDUNGAN ANAK, PENGENDALIAN PENDUDUK DAN KELUARGA BERENCANA |

| NO | KODE | URUSAN / BIDANG URUSAN / PROGRAM / KEGIATAN / SUB KEGIATAN | INDIKATOR PROGRAM / KEGIATAN / SUB KEGIATAN | TARGET AKHIR PERIODE RENSTRA OPD | REALISASI CAPAIAN RENJA OPD TAHUN 2023 | PRAKIRAAN CAPAIAN TARGET RENJA OPD TAHUN 2024 | CAPAIAN KINERJA DAN KERANGKA PENDANAAN | | | | | | KELOMPOK SASARAN | PRAKIRAAN MAJU RENCANA TAHUN 2026 | | PERANGKAT DAERAH PENANGGUNG JAWAB |
|----|-------------------|---|--|----------------------------------|--|---|--|---------------------|---|--------------------------------------|---|--|-------------------------|-----------------------------------|---------------------|---|
| | | | | | | | TARGET 2025 | PAGU INDIKATIF (Rp) | LOKASI | SUMBER DANA | PRIORITAS | | | TARGET | PAGU INDIKATIF (Rp) | |
| | | | | | | | | | | | NASIONAL | DAERAH | | | | |
| 1 | 2 | 3 | 4 | 5 | 6 | 7 | 8 | 9 | 10 | 11 | 12 | 13 | 14 | 15 | 16 | 17 |
| | 2.08.07.2.03 | Penguatan dan Pengembangan Lembaga Penyedia Layanan bagi Anak yang Memerlukan Perlindungan Khusus Tingkat Daerah Kabupaten/Kota | Jumlah KIE perlindungan khusus anak Koordinasi dan sinkronisasi peningkatan kapasitas sumber daya penyedia layanan anak yang memerlukan perlindungan khusus tingkat daerah kabupaten/kota | - | | | 1 Dokumen 1 Tahun | 25.000.000,00 | | | Memperkuat Pembangunan Sumber Daya Manusia (SDM), Sains, Teknologi, Pendidikan, Kesehatan, Prestasi Olahraga, Kesetaraan Gender, serta Penguatan Peran Perempuan, Pemuda (Generasi Milenial dan Generasi Z), dan Penyandang Disabilitas | Peningkatan kualitas hidup SDM Membangun keluarga berkualitas, perlindungan anak dan perempuan, serta pemuda dan olah raga | Kabupaten Lampung Timur | - | 30.000.000,00 | DINAS PEMBERDAYAAN PEREMPUAN, PERLINDUNGAN ANAK, PENGENDALIAN PENDUDUK DAN KELUARGA BERENCANA |
| | 2.08.07.2.03.0007 | Pengembangan KIE (komunikasi, informasi, dan edukasi) perlindungan khusus anak tingkat daerah kabupaten/kota | | | | | | | | | | | | | | |
| | | | Jumlah KIE Perlindungan khusus anak | | | | 2 Dokumen | 25.000.000,00 | Kab. Lampung Timur, Semua Kecamatan, Semua Kel/Desa | DANA TRANSFER UMUM-DANA ALOKASI UMUM | Memperkuat Pembangunan Sumber Daya Manusia (SDM), Sains, Teknologi, Pendidikan, Kesehatan, Prestasi Olahraga, Kesetaraan Gender, serta Penguatan Peran Perempuan, Pemuda (Generasi Milenial dan Generasi Z), dan Penyandang Disabilitas | Peningkatan kualitas hidup SDM Membangun keluarga berkualitas, perlindungan anak dan perempuan, serta pemuda dan olah raga | Kabupaten Lampung Timur | | 30.000.000,00 | DINAS PEMBERDAYAAN PEREMPUAN, PERLINDUNGAN ANAK, PENGENDALIAN PENDUDUK DAN KELUARGA BERENCANA |
| | 2.14 | URUSAN PEMERINTAHAN BIDANG PENGENDALIAN PENDUDUK DAN KELUARGA BERENCANA | | | | | | 500.000.000,00 | | | | | | | 580.005.000,00 | |
| 1. | 2.14.02 | PROGRAM PENGENDALIAN PENDUDUK | Laju Pertumbuhan Penduduk | 0,99 % | | | 0,99 % | 230.907.900,00 | | | | | | 0,99 % | 290.907.900,00 | |

| NO | KODE | URUSAN / BIDANG URUSAN / PROGRAM / KEGIATAN / SUB KEGIATAN | INDIKATOR PROGRAM / KEGIATAN / SUB KEGIATAN | TARGET AKHIR PERIODE RENSTRA OPD | REALISASI CAPAIAN RENJA OPD TAHUN 2023 | PRAKIRAAN CAPAIAN TARGET RENJA OPD TAHUN 2024 | CAPAIAN KINERJA DAN KERANGKA PENDANAAN | | | | | | KELOMPOK SASARAN | PRAKIRAAN MAJU RENCANA TAHUN 2026 | | PERANGKAT DAERAH PENANGGUNG JAWAB |
|----|-------------------|---|---|--|---|---|--|---------------------|---|--------------------------------------|---|--|---------------------|--------------------------------------|---------------------|---|
| | | | | | | | TARGET 2025 | PAGU INDIKATIF (Rp) | LOKASI | SUMBER DANA | PRIORITAS | | | TARGET | PAGU INDIKATIF (Rp) | |
| | | | | | | | | | | | NASIONAL | DAERAH | | | | |
| 1 | 2 | 3 | 4 | 5 | 6 | 7 | 8 | 9 | 10 | 11 | 12 | 13 | 14 | 15 | 16 | 17 |
| | 2.14.02.2.01 | Pemaduan dan Sinkronisasi Kebijakan Pemerintah Daerah Provinsi dengan Pemerintah Daerah Kabupaten/Kota dalam rangka Pengendalian Kuantitas Penduduk | - | - | | | | 117.185.400,00 | | | Memperkuat Pembangunan Sumber Daya Manusia (SDM), Sains, Teknologi, Pendidikan, Kesehatan, Prestasi Olahraga, Kesetaraan Gender, serta Penguatan Peran Perempuan, Pemuda (Generasi Milenial dan Generasi Z), dan Penyandang Disabilitas | Peningkatan Pertumbuhan ekonomi dan pemerataan pembangunan Meningkatkan pertumbuhan dan ketahanan ekonomi daerah berkelanjutan | - | - | 127.185.400,00 | DINAS PEMBERDAYAAN PEREMPUAN, PERLINDUNGAN ANAK, PENGENDALIAN PENDUDUK DAN KELUARGA BERENCANA |
| | 2.14.02.2.01.0002 | Penyusunan dan Pemanfaatan Grand Design Pembangunan Kependudukan (GDPK) Tingkat Kabupaten/Kota | | | | | | | | | | | | | | |
| | | | Jumlah Dokumen Penyusunan dan Pemanfaatan Grand Design Pembangunan Kependudukan (GDPK) Tingkat Kabupaten/Kota | | | | 1 Dokumen | 95.000.000,00 | Kab. Lampung Timur, Semua Kecamatan, Semua Kel/Desa | DANA TRANSFER UMUM-DANA ALOKASI UMUM | Memperkuat Pembangunan Sumber Daya Manusia (SDM), Sains, Teknologi, Pendidikan, Kesehatan, Prestasi Olahraga, Kesetaraan Gender, serta Penguatan Peran Perempuan, Pemuda (Generasi Milenial dan Generasi Z), dan Penyandang Disabilitas | Peningkatan Pertumbuhan ekonomi dan pemerataan pembangunan Meningkatkan pertumbuhan dan ketahanan ekonomi daerah berkelanjutan | - | | 100.000.000,00 | DINAS PEMBERDAYAAN PEREMPUAN, PERLINDUNGAN ANAK, PENGENDALIAN PENDUDUK DAN KELUARGA BERENCANA |
| | 2.14.02.2.01.0023 | Pelaksanaan Rapat Pengendalian Program Bangga Kencana | | | | | | | | | | | | | | |

| NO | KODE | URUSAN / BIDANG URUSAN / PROGRAM / KEGIATAN / SUB KEGIATAN | INDIKATOR PROGRAM / KEGIATAN / SUB KEGIATAN | TARGET AKHIR PERIODE RENSTRA OPD | REALISASI CAPAIAN RENJA OPD TAHUN 2023 | PRAKIRAAN CAPAIAN TARGET RENJA OPD TAHUN 2024 | CAPAIAN KINERJA DAN KERANGKA PENDANAAN | | | | | | KELOMPOK SASARAN | PRAKIRAAN MAJU RENCANA TAHUN 2026 | | PERANGKAT DAERAH PENANGGUNG JAWAB |
|----|-------------------|---|--|----------------------------------|--|---|--|-----------------------|---|--------------------------------------|-----------|--|------------------|-----------------------------------|-----------------------|---|
| | | | | | | | TARGET 2025 | PAGU INDIKATIF (Rp) | LOKASI | SUMBER DANA | PRIORITAS | | | TARGET | PAGU INDIKATIF (Rp) | |
| | | | | | | | | | | | NASIONAL | DAERAH | | | | |
| 1 | 2 | 3 | 4 | 5 | 6 | 7 | 8 | 9 | 10 | 11 | 12 | 13 | 14 | 15 | 16 | 17 |
| | | | <i>Jumlah Laporan Rapat Pengendalian Program Bangga Kencana (Pembangunan Keluarga, Kependudukan, dan Keluarga Berencana)</i> | | | | 24 Kecamatan Kegiatan | 22.185.400,00 | Kab. Lampung Timur, Semua Kecamatan, Semua Kel/Desa | DANA TRANSFER UMUM-DANA ALOKASI UMUM | - | Peningkatan Pertumbuhan ekonomi dan pemerataan pembangunan Meningkatkan pertumbuhan dan ketahanan ekonomi daerah berkelanjutan | - | | 27.185.400,00 | DINAS PEMBERDAYAAN PEREMPUAN, PERLINDUNGAN ANAK, PENGENDALIAN PENDUDUK DAN KELUARGA BERENCANA |
| | 2.14.02.2.02 | Pemetaan Perkiraan Pengendalian Penduduk Cakupan Daerah Kabupaten/Kota | - | - | | | - | 113.722.500,00 | | | - | Peningkatan Pertumbuhan ekonomi dan pemerataan pembangunan Meningkatkan pertumbuhan dan ketahanan ekonomi daerah berkelanjutan | - | - | 163.722.500,00 | DINAS PEMBERDAYAAN PEREMPUAN, PERLINDUNGAN ANAK, PENGENDALIAN PENDUDUK DAN KELUARGA BERENCANA |
| | 2.14.02.2.02.0012 | Pencatatan dan Pengumpulan Data Keluarga | | | | | | | | | | | | | | |
| | | | <i>Jumlah Laporan Pencatatan dan Pengumpulan Data Keluarga</i> | | | | 24 laporan Laporan | 113.722.500,00 | Kab. Lampung Timur, Semua Kecamatan, Semua Kel/Desa | DANA TRANSFER UMUM-DANA ALOKASI UMUM | - | Peningkatan Pertumbuhan ekonomi dan pemerataan pembangunan Meningkatkan pertumbuhan dan ketahanan ekonomi daerah berkelanjutan | - | | 163.722.500,00 | DINAS PEMBERDAYAAN PEREMPUAN, PERLINDUNGAN ANAK, PENGENDALIAN PENDUDUK DAN KELUARGA BERENCANA |
| 2. | 2.14.03 | PROGRAM PEMBINAAN KELUARGA BERENCANA (KB) | - | - | | | - | 169.092.100,00 | | | | | | - | 184.097.100,00 | |
| | 2.14.03.2.01 | Pelaksanaan Advokasi, Komunikasi, Informasi dan Edukasi (KIE) Pengendalian Penduduk dan KB Sesuai Kearifan Budaya Lokal | - | - | | | - | 69.091.100,00 | | | - | Peningkatan Pertumbuhan ekonomi dan pemerataan pembangunan Meningkatkan pertumbuhan dan ketahanan ekonomi daerah berkelanjutan | - | - | 74.091.100,00 | DINAS PEMBERDAYAAN PEREMPUAN, PERLINDUNGAN ANAK, PENGENDALIAN PENDUDUK DAN KELUARGA BERENCANA |

| NO | KODE | URUSAN / BIDANG URUSAN / PROGRAM / KEGIATAN / SUB KEGIATAN | INDIKATOR PROGRAM / KEGIATAN / SUB KEGIATAN | TARGET AKHIR PERIODE RENSTRA OPD | REALISASI CAPAIAN RENJA OPD TAHUN 2023 | PRAKIRAAN CAPAIAN TARGET RENJA OPD TAHUN 2024 | CAPAIAN KINERJA DAN KERANGKA PENDANAAN | | | | | | KELOMPOK SASARAN | PRAKIRAAN MAJU RENCANA TAHUN 2026 | | PERANGKAT DAERAH PENANGGUNG JAWAB |
|----|-------------------|--|--|----------------------------------|--|---|--|---------------------|---|--------------------------------------|-----------|--|------------------|-----------------------------------|---------------------|---|
| | | | | | | | TARGET 2025 | PAGU INDIKATIF (Rp) | LOKASI | SUMBER DANA | PRIORITAS | | | TARGET | PAGU INDIKATIF (Rp) | |
| | | | | | | | | | | | NASIONAL | DAERAH | | | | |
| 1 | 2 | 3 | 4 | 5 | 6 | 7 | 8 | 9 | 10 | 11 | 12 | 13 | 14 | 15 | 16 | 17 |
| | 2.14.03.2.01.0014 | Advokasi Program Bangga kencana oleh pokja advokasi kepada Stakeholders dan Mitra Kerja | | | | | | | | | | | | | | |
| | | | <i>Jumlah Organisasi yang Mendapatkan Advokasi Program Bangga Kencana (Pembangunan Keluarga, Kependudukan, dan Keluarga Berencana) kepada Stakeholders dan Mitra Kerja</i> | | | | 1 Organisasi Organisasi | 69.091.100,00 | Kab. Lampung Timur, Semua Kecamatan, Semua Kel/Desa | DANA TRANSFER UMUM-DANA ALOKASI UMUM | - | Peningkatan Pertumbuhan ekonomi dan pemerataan pembangunan Meningkatkan pertumbuhan dan ketahanan ekonomi daerah berkelanjutan | - | | 74.091.100,00 | DINAS PEMBERDAYAAN PEREMPUAN, PERLINDUNGAN ANAK, PENGENDALIAN PENDUDUK DAN KELUARGA BERENCANA |
| | 2.14.03.2.03 | Pengendalian dan Pendistribusian Kebutuhan Alat dan Obat Kontrasepsi serta Pelaksanaan Pelayanan KB di Daerah Kabupaten/Kota | - | - | | | | 100.000.000,00 | | | - | Peningkatan kualitas hidup SDM Membangun keluarga berkualitas, perlindungan anak dan perempuan, serta pemuda dan olah raga | - | | 110.000.000,00 | DINAS PEMBERDAYAAN PEREMPUAN, PERLINDUNGAN ANAK, PENGENDALIAN PENDUDUK DAN KELUARGA BERENCANA |
| | 2.14.03.2.03.0011 | Dukungan Operasional Pelayanan KB Bergerak | | | | | | | | | | | | | | |
| | | | <i>Jumlah Laporan Dukungan Operasional Pelayanan KB Bergerak</i> | | | | 1 Laporan | 50.000.000,00 | Kab. Lampung Timur, Semua Kecamatan, Semua Kel/Desa | DANA TRANSFER UMUM-DANA ALOKASI UMUM | - | Peningkatan kualitas hidup SDM Membangun keluarga berkualitas, perlindungan anak dan perempuan, serta pemuda dan olah raga | - | | 55.000.000,00 | DINAS PEMBERDAYAAN PEREMPUAN, PERLINDUNGAN ANAK, PENGENDALIAN PENDUDUK DAN KELUARGA BERENCANA |
| | 2.14.03.2.03.0014 | Pemerintah Daerah yang Mendapatkan Fasilitasi dan Pembinaan Pendampingan Ibu Hamil dan Ibu Pasca Persalinan | | | | | | | | | | | | | | |
| | | | <i>Jumlah Pemerintah Daerah yang Melakukan Pembinaan Pendampingan Ibu Hamil dan Ibu Pasca Persalinan</i> | | | | 100 Kab/Kota | 50.000.000,00 | Kab. Lampung Timur, Semua Kecamatan, Semua Kel/Desa | DANA TRANSFER UMUM-DANA ALOKASI UMUM | - | Peningkatan kualitas hidup SDM Membangun keluarga berkualitas, perlindungan anak dan perempuan, serta pemuda dan olah raga | - | | 55.000.000,00 | DINAS PEMBERDAYAAN PEREMPUAN, PERLINDUNGAN ANAK, PENGENDALIAN PENDUDUK DAN KELUARGA BERENCANA |

| NO | KODE | URUSAN / BIDANG URUSAN / PROGRAM / KEGIATAN / SUB KEGIATAN | INDIKATOR PROGRAM / KEGIATAN / SUB KEGIATAN | TARGET AKHIR PERIODE RENSTRA OPD | REALISASI CAPAIAN RENJA OPD TAHUN 2023 | PRAKIRAAN CAPAIAN TARGET RENJA OPD TAHUN 2024 | CAPAIAN KINERJA DAN KERANGKA PENDANAAN | | | | | | KELOMPOK SASARAN | PRAKIRAAN MAJU RENCANA TAHUN 2026 | | PERANGKAT DAERAH PENANGGUNG JAWAB |
|----|-------------------|---|--|----------------------------------|--|---|--|-----------------------|---|--------------------------------------|-----------|--|------------------|-----------------------------------|-----------------------|---|
| | | | | | | | TARGET 2025 | PAGU INDIKATIF (Rp) | LOKASI | SUMBER DANA | PRIORITAS | | | TARGET | PAGU INDIKATIF (Rp) | |
| | | | | | | | | | | | NASIONAL | DAERAH | | | | |
| 1 | 2 | 3 | 4 | 5 | 6 | 7 | 8 | 9 | 10 | 11 | 12 | 13 | 14 | 15 | 16 | 17 |
| | 2.14.03.2.04 | Pemberdayaan dan Peningkatan Peran Serta Organisasi Masyarakat Tingkat Daerah Kabupaten/Kota dalam Pelaksanaan Pelayanan dan Pembinaan Kesertaan Ber-KB | - | - | | | - | 1.000,00 | | | - | Peningkatan Pertumbuhan ekonomi dan pemerataan pembangunan Meningkatkan pertumbuhan dan ketahanan ekonomi daerah berkelanjutan | - | - | 6.000,00 | DINAS PEMBERDAYAAN PEREMPUAN, PERLINDUNGAN ANAK, PENGENDALIAN PENDUDUK DAN KELUARGA BERENCANA |
| | 2.14.03.2.04.0004 | Pembinaan Terpadu Kampung KB | | | | | | | | | | | | | | |
| | | | - | | | | - | 1.000,00 | Kab. Lampung Timur, Semua Kecamatan, Semua Kel/Desa | DANA TRANSFER UMUM-DANA ALOKASI UMUM | - | Peningkatan Pertumbuhan ekonomi dan pemerataan pembangunan Meningkatkan pertumbuhan dan ketahanan ekonomi daerah berkelanjutan | - | | 6.000,00 | DINAS PEMBERDAYAAN PEREMPUAN, PERLINDUNGAN ANAK, PENGENDALIAN PENDUDUK DAN KELUARGA BERENCANA |
| 3. | 2.14.04 | PROGRAM PEMBERDAYAAN DAN PENINGKATAN KELUARGA SEJAHTERA (KS) | <i>Persentase Keluarga Sejahtera terfasilitasi</i> | 100 % | | | 100 % | 100.000.000,00 | | | | | | 100 % | 105.000.000,00 | |
| | 2.14.04.2.01 | Pelaksanaan Pembangunan Keluarga Melalui Pembinaan Ketahanan dan Kesejahteraan Keluarga | - | - | | | | 100.000.000,00 | | | - | Peningkatan kualitas hidup SDM Membangun keluarga berkualitas, perlindungan anak dan perempuan, serta pemuda dan olah raga | - | - | 105.000.000,00 | DINAS PEMBERDAYAAN PEREMPUAN, PERLINDUNGAN ANAK, PENGENDALIAN PENDUDUK DAN KELUARGA BERENCANA |
| | 2.14.04.2.01.0014 | Penumbuhan dan Peningkatan Kesadaran Keluarga dalam Keterlibatan Perencanaan Kehidupan Menuju Keluarga Berkualitas | | | | | | | | | | | | | | |

| NO | KODE | URUSAN / BIDANG URUSAN / PROGRAM / KEGIATAN / SUB KEGIATAN | INDIKATOR PROGRAM / KEGIATAN / SUB KEGIATAN | TARGET AKHIR PERIODE RENSTRA OPD | REALISASI CAPAIAN RENJA OPD TAHUN 2023 | PRAKIRAAN CAPAIAN TARGET RENJA OPD TAHUN 2024 | CAPAIAN KINERJA DAN KERANGKA PENDANAAN | | | | | | KELOMPOK SASARAN | PRAKIRAAN MAJU RENCANA TAHUN 2026 | | PERANGKAT DAERAH PENANGGUNG JAWAB | | |
|----|-------------------|---|--|----------------------------------|--|---|--|--|---|--------------------------------------|-----------|--|------------------|-----------------------------------|--------------------------|---|--|--|
| | | | | | | | TARGET 2025 | PAGU INDIKATIF (Rp) | LOKASI | SUMBER DANA | PRIORITAS | | | TARGET | PAGU INDIKATIF (Rp) | | | |
| | | | | | | | | | | | NASIONAL | DAERAH | | | | | | |
| 1 | 2 | 3 | 4 | 5 | 6 | 7 | 8 | 9 | 10 | 11 | 12 | 13 | 14 | 15 | 16 | 17 | | |
| | | | <i>Jumlah Keluarga yang Mengikuti Penumbuhan dan Peningkatan Kesadaran Keluarga dalam Keterlibatan Perencanaan Kehidupan Menuju Keluarga Berkualitas</i> | | | | 305015 Keluarga | 99.997.000,00 | Kab. Lampung Timur, Semua Kecamatan, Semua Kel/Desa | DANA TRANSFER UMUM-DANA ALOKASI UMUM | - | Peningkatan kualitas hidup SDM Membangun keluarga berkualitas, perlindungan anak dan perempuan, serta pemuda dan olah raga | - | | 105.000.000,00 | DINAS PEMBERDAYAAN PEREMPUAN, PERLINDUNGAN ANAK, PENGENDALIAN PENDUDUK DAN KELUARGA BERENCANA | | |
| | 2.14.04.2.01.0015 | Pembentukan dan operasional Sekolah Lansia di Kelompok BKL | | | | | | | | | | | | | | | | |
| | | | <i>Persentase sekolah lansia yang dilaksanakan di kelompok Bina Keluarga Lansia</i> | | | | 1 Kegiatan | 1.000,00 | Kab. Lampung Timur, Semua Kecamatan, Semua Kel/Desa | DANA TRANSFER UMUM-DANA ALOKASI UMUM | - | Peningkatan kualitas hidup SDM Membangun keluarga berkualitas, perlindungan anak dan perempuan, serta pemuda dan olah raga | - | | 0,00 | DINAS PEMBERDAYAAN PEREMPUAN, PERLINDUNGAN ANAK, PENGENDALIAN PENDUDUK DAN KELUARGA BERENCANA | | |
| | 2.14.04.2.01.0019 | Orientasi/Pelatihan Teknis Pelaksana/Kader Ketahanan dan Kesejahteraan Keluarga (BKB, BKR, BKL, PPKS, PIK-R dan Usaha Peningkatan Pendapatan Keluarga Akseptor (UPPKA) | | | | | | | | | | | | | | | | |
| | | | <i>Jumlah kader yang mengikuti Orientasi/Pelatihan Teknis Pelaksana/Kader Ketahanan dan Kesejahteraan Keluarga (BKB, BKR, BKL, PPKS, PIK-R dan Pemberdayaan Ekonomi Keluarga/Usaha Peningkatan Pendapatan Keluarga Akseptor (UPPKA)</i> | | | | 100 Orang | 1.000,00 | Semua Kota/Kab, Semua Kecamatan, Semua Kel/Desa Kab. Lampung Timur, Semua Kecamatan, Semua Kel/Desa | DANA TRANSFER UMUM-DANA ALOKASI UMUM | - | Peningkatan kualitas hidup SDM Membangun keluarga berkualitas, perlindungan anak dan perempuan, serta pemuda dan olah raga | - | | 0,00 | DINAS PEMBERDAYAAN PEREMPUAN, PERLINDUNGAN ANAK, PENGENDALIAN PENDUDUK DAN KELUARGA BERENCANA | | |
| | 2.14.04.2.01.0028 | Pembentukan Kelompok Ketahanan dan Kesejahteraan Keluarga (Bina Keluarga Balita (BKB), Bina Keluarga Remaja (BKR), Pusat Informasi dan Konseling Remaja (PIK-R) Bina Keluarga Lansia (BKL), Usaha Peningkatan Pendapatan Keluarga Akseptor (UPPKA) dan Pemberdayaan Ekonomi Keluarga) | | | | | | | | | | | | | | | | |
| | | | <i>Jumlah Kelompok Ketahanan dan Kesejahteraan Keluarga (Bina Keluarga Balita (BKB), Bina Keluarga Remaja (BKR), Pusat Informasi dan Konseling Remaja (PIK-R) Bina Keluarga Lansia (BKL), Unit Peningkatan Pendapatan Keluarga Akseptor (UPPKA) dan Pemberdayaan Ekonomi Keluarga) yang dibentuk</i> | | | | 100 Kelompok | 1.000,00 | Kab. Lampung Timur, Semua Kecamatan, Semua Kel/Desa | DANA TRANSFER UMUM-DANA ALOKASI UMUM | - | Peningkatan kualitas hidup SDM Membangun keluarga berkualitas, perlindungan anak dan perempuan, serta pemuda dan olah raga | - | | 0,00 | DINAS PEMBERDAYAAN PEREMPUAN, PERLINDUNGAN ANAK, PENGENDALIAN PENDUDUK DAN KELUARGA BERENCANA | | |
| | | | | | | | | 13.133.000.000,00 | | | | | | | 17.053.000.000,00 | | | |
| | | | | | | | | DINAS LINGKUNGAN HIDUP, PERUMAHAN, KAWASAN PERMUKIMAN, DAN PERTANAHAN | | | | | | | | | | |

| NO | KODE | URUSAN / BIDANG URUSAN / PROGRAM / KEGIATAN / SUB KEGIATAN | INDIKATOR PROGRAM / KEGIATAN / SUB KEGIATAN | TARGET AKHIR PERIODE RENSTRA OPD | REALISASI CAPAIAN RENJA OPD TAHUN 2023 | PRAKIRAAN CAPAIAN TARGET RENJA OPD TAHUN 2024 | CAPAIAN KINERJA DAN KERANGKA PENDANAAN | | | | | | KELOMPOK SASARAN | PRAKIRAAN MAJU RENCANA TAHUN 2026 | | PERANGKAT DAERAH PENANGGUNG JAWAB |
|----|-------------------|---|--|----------------------------------|--|---|--|---------------------|---|--------------------------------------|-----------|---|------------------|-----------------------------------|---------------------|---|
| | | | | | | | TARGET 2025 | PAGU INDIKATIF (Rp) | LOKASI | SUMBER DANA | PRIORITAS | | | TARGET | PAGU INDIKATIF (Rp) | |
| | | | | | | | | | | | NASIONAL | DAERAH | | | | |
| 1 | 2 | 3 | 4 | 5 | 6 | 7 | 8 | 9 | 10 | 11 | 12 | 13 | 14 | 15 | 16 | 17 |
| | 1 | URUSAN PEMERINTAHAN WAJIB YANG BERKAITAN DENGAN PELAYANAN DASAR | | | | | | 7.829.299.696,00 | | | | | | | 10.560.000.000,00 | |
| | 1.04 | URUSAN PEMERINTAHAN BIDANG PERUMAHAN DAN KAWASAN PERMUKIMAN | | | | | | 7.829.299.696,00 | | | | | | | 10.560.000.000,00 | |
| 1. | 1.04.01 | PROGRAM PENUNJANG URUSAN PEMERINTAHAN DAERAH KABUPATEN/KOTA | Nilai Indeks Kepuasan Masyarakat terhadap layanan perangkat daerah Persentase pemenuhan layanan sarana dan prasarana kerja | 12 Bulan 100 % | | | 12 Bulan 100 % | 4.826.299.696,00 | | | | | | 12 Bulan 100 % | 6.785.000.000,00 | |
| | 1.04.01.2.02 | Administrasi Keuangan Perangkat Daerah | Terlaksananya Kegiatan Administrasi Keuangan DLH | - | | | 12 Bulan | 4.394.299.696,00 | | | - | Peningkatan kualitas lingkungan hidup | - | - | 6.000.000.000,00 | DINAS LINGKUNGAN HIDUP, PERUMAHAN, KAWASAN PERMUKIMAN, DAN PERTANAHAN |
| | 1.04.01.2.02.0001 | Penyediaan Gaji dan Tunjangan ASN | | | | | | | | | | | | | | |
| | | | Jumlah Orang yang Menerima Gaji dan Tunjangan ASN | | | | 12 bulan Orang/bulan | 4.394.299.696,00 | Kab. Lampung Timur, Semua Kecamatan, Semua Kel/Desa Kab. Lampung Timur, Sukadana, Sukadana Ilir | DANA TRANSFER UMUM-DANA ALOKASI UMUM | - | Peningkatan kualitas lingkungan hidup | - | | 6.000.000.000,00 | DINAS LINGKUNGAN HIDUP, PERUMAHAN, KAWASAN PERMUKIMAN, DAN PERTANAHAN |
| | 1.04.01.2.06 | Administrasi Umum Perangkat Daerah | - | - | | | - | 130.000.000,00 | | | - | - | - | - | 185.000.000,00 | DINAS LINGKUNGAN HIDUP, PERUMAHAN, KAWASAN PERMUKIMAN, DAN PERTANAHAN |
| | 1.04.01.2.06.0002 | Penyediaan Peralatan dan Perlengkapan Kantor | | | | | | | | | | | | | | |
| | | | Jumlah Paket Peralatan dan Perlengkapan Kantor yang Disediakan | | | | 12 Paket | 50.000.000,00 | Kab. Lampung Timur, Semua Kecamatan, Semua Kel/Desa | DANA TRANSFER UMUM-DANA ALOKASI UMUM | - | - | - | | 85.000.000,00 | DINAS LINGKUNGAN HIDUP, PERUMAHAN, KAWASAN PERMUKIMAN, DAN PERTANAHAN |
| | 1.04.01.2.06.0004 | Penyediaan Bahan Logistik Kantor | | | | | | | | | | | | | | |
| | | | Jumlah Paket Bahan Logistik Kantor yang Disediakan | | | | 12 Paket | 30.000.000,00 | Kab. Lampung Timur, Semua Kecamatan, Semua Kel/Desa | DANA TRANSFER UMUM-DANA ALOKASI UMUM | - | Peningkatan kualitas lingkungan hidup Melestarikan lingkungan hidup dan ketahanan bencana | - | | 40.000.000,00 | DINAS LINGKUNGAN HIDUP, PERUMAHAN, KAWASAN PERMUKIMAN, DAN PERTANAHAN |
| | 1.04.01.2.06.0005 | Penyediaan Barang Cetak dan Penggandaan | | | | | | | | | | | | | | |

| NO | KODE | URUSAN / BIDANG URUSAN / PROGRAM / KEGIATAN / SUB KEGIATAN | INDIKATOR PROGRAM / KEGIATAN / SUB KEGIATAN | TARGET AKHIR PERIODE RENSTRA OPD | REALISASI CAPAIAN RENJA OPD TAHUN 2023 | PRAKIRAAN CAPAIAN TARGET RENJA OPD TAHUN 2024 | CAPAIAN KINERJA DAN KERANGKA PENDANAAN | | | | | | KELOMPOK SASARAN | PRAKIRAAN MAJU RENCANA TAHUN 2026 | | PERANGKAT DAERAH PENANGGUNG JAWAB |
|----|-------------------|---|---|--|---|---|--|---------------------|---|--------------------------------------|-----------|---|---------------------|--------------------------------------|---------------------|---|
| | | | | | | | TARGET 2025 | PAGU INDIKATIF (Rp) | LOKASI | SUMBER DANA | PRIORITAS | | | TARGET | PAGU INDIKATIF (Rp) | |
| | | | | | | | | | | | NASIONAL | DAERAH | | | | |
| 1 | 2 | 3 | 4 | 5 | 6 | 7 | 8 | 9 | 10 | 11 | 12 | 13 | 14 | 15 | 16 | 17 |
| | | | <i>Jumlah Paket Barang Cetak dan Penggandaan yang Disediakan</i> | | | | 12 Paket | 50.000.000,00 | Kab. Lampung Timur, Semua Kecamatan, Semua Kel/Desa | DANA TRANSFER UMUM-DANA ALOKASI UMUM | - | Peningkatan kualitas lingkungan hidup Melestarikan lingkungan hidup dan ketahanan bencana | - | | 60.000.000,00 | DINAS LINGKUNGAN HIDUP, PERUMAHAN, KAWASAN PERMUKIMAN, DAN PERTANAHAN |
| | 1.04.01.2.08 | Penyediaan Jasa Penunjang Urusan Pemerintahan Daerah | - | - | | | - | 127.000.000,00 | | | - | Peningkatan kualitas lingkungan hidup Melestarikan lingkungan hidup dan ketahanan bencana | - | - | 215.000.000,00 | DINAS LINGKUNGAN HIDUP, PERUMAHAN, KAWASAN PERMUKIMAN, DAN PERTANAHAN |
| | 1.04.01.2.08.0001 | Penyediaan Jasa Surat Menyurat | | | | | | | | | | | | | | |
| | | | <i>Jumlah Laporan Penyediaan Jasa Surat Menyurat</i> | | | | 12 Laporan | 12.000.000,00 | Kab. Lampung Timur, Semua Kecamatan, Semua Kel/Desa | DANA TRANSFER UMUM-DANA ALOKASI UMUM | - | Peningkatan kualitas lingkungan hidup Melestarikan lingkungan hidup dan ketahanan bencana | - | | 15.000.000,00 | DINAS LINGKUNGAN HIDUP, PERUMAHAN, KAWASAN PERMUKIMAN, DAN PERTANAHAN |
| | 1.04.01.2.08.0002 | Penyediaan Jasa Komunikasi, Sumber Daya Air dan Listrik | | | | | | | | | | | | | | |
| | | | <i>Jumlah Laporan Penyediaan Jasa Komunikasi, Sumber Daya Air dan Listrik yang Disediakan</i> | | | | 12 Laporan | 115.000.000,00 | Kab. Lampung Timur, Semua Kecamatan, Semua Kel/Desa | DANA TRANSFER UMUM-DANA ALOKASI UMUM | - | Peningkatan kualitas lingkungan hidup Melestarikan lingkungan hidup dan ketahanan bencana | - | | 200.000.000,00 | DINAS LINGKUNGAN HIDUP, PERUMAHAN, KAWASAN PERMUKIMAN, DAN PERTANAHAN |
| | 1.04.01.2.09 | Pemeliharaan Barang Milik Daerah Penunjang Urusan Pemerintahan Daerah | - | - | | | - | 175.000.000,00 | | | - | - | - | - | 385.000.000,00 | DINAS LINGKUNGAN HIDUP, PERUMAHAN, KAWASAN PERMUKIMAN, DAN PERTANAHAN |
| | 1.04.01.2.09.0001 | Penyediaan Jasa Pemeliharaan, Biaya Pemeliharaan, dan Pajak Kendaraan Perorangan Dinas atau Kendaraan Dinas Jabatan | | | | | | | | | | | | | | |
| | | | <i>Jumlah Kendaraan Perorangan Dinas atau Kendaraan Dinas Jabatan yang Dipelihara dan Dibayarkan Pajaknya</i> | | | | 12 Unit | 150.000.000,00 | Kab. Lampung Timur, Sukadana, Sukadana Ilir | DANA TRANSFER UMUM-DANA ALOKASI UMUM | - | - | - | | 355.000.000,00 | DINAS LINGKUNGAN HIDUP, PERUMAHAN, KAWASAN PERMUKIMAN, DAN PERTANAHAN |
| | 1.04.01.2.09.0006 | Pemeliharaan Peralatan dan Mesin Lainnya | | | | | | | | | | | | | | |

| NO | KODE | URUSAN / BIDANG URUSAN / PROGRAM / KEGIATAN / SUB KEGIATAN | INDIKATOR PROGRAM / KEGIATAN / SUB KEGIATAN | TARGET AKHIR PERIODE RENSTRA OPD | REALISASI CAPAIAN RENJA OPD TAHUN 2023 | PRAKIRAAN CAPAIAN TARGET RENJA OPD TAHUN 2024 | CAPAIAN KINERJA DAN KERANGKA PENDANAAN | | | | | | KELOMPOK SASARAN | PRAKIRAAN MAJU RENCANA TAHUN 2026 | | PERANGKAT DAERAH PENANGGUNG JAWAB |
|----|-------------------|---|--|--|---|---|--|---------------------|---|--------------------------------------|-----------|---|---------------------|--------------------------------------|---------------------|---|
| | | | | | | | TARGET 2025 | PAGU INDIKATIF (Rp) | LOKASI | SUMBER DANA | PRIORITAS | | | TARGET | PAGU INDIKATIF (Rp) | |
| | | | | | | | | | | | NASIONAL | DAERAH | | | | |
| 1 | 2 | 3 | 4 | 5 | 6 | 7 | 8 | 9 | 10 | 11 | 12 | 13 | 14 | 15 | 16 | 17 |
| | | | <i>Jumlah Peralatan dan Mesin Lainnya yang Dipelihara</i> | | | | 12 Unit | 25.000.000,00 | Kab. Lampung Timur, Semua Kecamatan, Semua Kel/Desa | DANA TRANSFER UMUM-DANA ALOKASI UMUM | - | Peningkatan kualitas lingkungan hidup Melestarikan lingkungan hidup dan ketahanan bencana | - | | 30.000.000,00 | DINAS LINGKUNGAN HIDUP, PERUMAHAN, KAWASAN PERMUKIMAN, DAN PERTANAHAN |
| 2. | 1.04.02 | PROGRAM PENGEMBANGAN PERUMAHAN | Persentase warga negara korban bencana kabupaten yang memperoleh rumah layak huni | 100 % | | | 100 % | 50.000.000,00 | | | | | | 100 % | 600.000.000,00 | |
| | 1.04.02.2.01 | Pendataan Penyediaan dan Rehabilitasi Rumah Korban Bencana atau Relokasi Program Kabupaten/Kota | - | - | | | - | 20.000.000,00 | | | - | Reformasi Birokrasi Meningkatkan layanan SPM, penanggulangan kemiskinan, prevalensi stunting & perlindungan sosial masyarakat | - | - | 400.000.000,00 | DINAS LINGKUNGAN HIDUP, PERUMAHAN, KAWASAN PERMUKIMAN, DAN PERTANAHAN |
| | 1.04.02.2.01.0002 | Identifikasi Lahan-Lahan Potensial sebagai Lokasi Relokasi Perumahan | | | | | | | | | | | | | | |
| | | | <i>Jumlah Dokumen Data Identifikasi Lahan yang Potensial Sebagai Lokasi Relokasi Perumahan</i> | | | | 1 Dokumen | 3.000.000,00 | Kab. Lampung Timur, Semua Kecamatan, Semua Kel/Desa | DANA TRANSFER UMUM-DANA ALOKASI UMUM | - | Reformasi Birokrasi Meningkatkan layanan SPM, penanggulangan kemiskinan, prevalensi stunting & perlindungan sosial masyarakat | - | | 50.000.000,00 | DINAS LINGKUNGAN HIDUP, PERUMAHAN, KAWASAN PERMUKIMAN, DAN PERTANAHAN |
| | 1.04.02.2.01.0003 | Pengumpulan Data Rumah Korban Bencana Kejadian Sebelumnya yang Belum Tertangani | | | | | | | | | | | | | | |
| | | | <i>Jumlah Dokumen Data Rumah Korban Bencana Kabupaten/Kota Kejadian Sebelumnya yang Belum Tertangani</i> | | | | 1 Dokumen | 2.000.000,00 | Kab. Lampung Timur, Semua Kecamatan, Semua Kel/Desa | DANA TRANSFER UMUM-DANA ALOKASI UMUM | - | Reformasi Birokrasi Meningkatkan layanan SPM, penanggulangan kemiskinan, prevalensi stunting & perlindungan sosial masyarakat | - | | 50.000.000,00 | DINAS LINGKUNGAN HIDUP, PERUMAHAN, KAWASAN PERMUKIMAN, DAN PERTANAHAN |
| | 1.04.02.2.01.0004 | Pendataan Tingkat Kerusakan Rumah Akibat Bencana | | | | | | | | | | | | | | |

| NO | KODE | URUSAN / BIDANG URUSAN / PROGRAM / KEGIATAN / SUB KEGIATAN | INDIKATOR PROGRAM / KEGIATAN / SUB KEGIATAN | TARGET AKHIR PERIODE RENSTRA OPD | REALISASI CAPAIAN RENJA OPD TAHUN 2023 | PRAKIRAAN CAPAIAN TARGET RENJA OPD TAHUN 2024 | CAPAIAN KINERJA DAN KERANGKA PENDANAAN | | | | | | KELOMPOK SASARAN | PRAKIRAAN MAJU RENCANA TAHUN 2026 | | PERANGKAT DAERAH PENANGGUNG JAWAB |
|----|-------------------|--|---|----------------------------------|--|---|--|---------------------|---|--------------------------------------|-----------|---|------------------|-----------------------------------|---------------------|---|
| | | | | | | | TARGET 2025 | PAGU INDIKATIF (Rp) | LOKASI | SUMBER DANA | PRIORITAS | | | TARGET | PAGU INDIKATIF (Rp) | |
| | | | | | | | | | | | NASIONAL | DAERAH | | | | |
| 1 | 2 | 3 | 4 | 5 | 6 | 7 | 8 | 9 | 10 | 11 | 12 | 13 | 14 | 15 | 16 | 17 |
| | | | <i>Jumlah Dokumen data Rumah yang Terkena Bencana Kabupaten/Kota berdasarkan Tingkat Kerusakan Rumah</i> | | | | 1 Dokumen | 2.000.000,00 | Kab. Lampung Timur, Sukadana, Sukadana Ilir | DANA TRANSFER UMUM-DANA ALOKASI UMUM | - | Reformasi Birokrasi Meningkatkan layanan SPM, penanggulangan kemiskinan, prevalensi stunting & perlindungan sosial masyarakat | - | | 50.000.000,00 | DINAS LINGKUNGAN HIDUP, PERUMAHAN, KAWASAN PERMUKIMAN, DAN PERTANAHAN |
| | 1.04.02.2.01.0006 | Pendataan Rumah Sewa Milik Masyarakat, Rumah Susun dan Rumah Khusus | | | | | | | | | | | | | | |
| | | | <i>Jumlah Dokumen Data Rumah Sewa Milik Masyarakat, Rumah Susun, dan Rumah Khusus</i> | | | | 1 Dokumen | 2.000.000,00 | Kab. Lampung Timur, Semua Kecamatan, Semua Kel/Desa | - | - | Reformasi Birokrasi Meningkatkan layanan SPM, penanggulangan kemiskinan, prevalensi stunting & perlindungan sosial masyarakat | - | | 50.000.000,00 | DINAS LINGKUNGAN HIDUP, PERUMAHAN, KAWASAN PERMUKIMAN, DAN PERTANAHAN |
| | 1.04.02.2.01.0007 | Identifikasi Perumahan di Lokasi yang Berpotensi Terkena Relokasi Program Kabupaten/Kota | | | | | | | | | | | | | | |
| | | | <i>Jumlah Dokumen Data Rumah di Lokasi yang Berpotensi Terkena Relokasi Program Kabupaten/Kota</i> | | | | 1 Dokumen | 3.000.000,00 | Kab. Lampung Timur, Semua Kecamatan, Semua Kel/Desa | DANA TRANSFER UMUM-DANA ALOKASI UMUM | - | Reformasi Birokrasi Meningkatkan layanan SPM, penanggulangan kemiskinan, prevalensi stunting & perlindungan sosial masyarakat | - | | 50.000.000,00 | DINAS LINGKUNGAN HIDUP, PERUMAHAN, KAWASAN PERMUKIMAN, DAN PERTANAHAN |
| | 1.04.02.2.01.0008 | Pendataan dan Verifikasi Calon Penerima Rumah bagi Masyarakat yang Terkena Relokasi Program Kabupaten/Kota | | | | | | | | | | | | | | |
| | | | <i>Jumlah Dokumen Data Bakal Calon Penerima Rumah bagi Masyarakat yang Terkena Relokasi Program Kabupaten/Kota yang Terverifikasi</i> | | | | 1 Dokumen | 2.000.000,00 | Kab. Lampung Timur, Semua Kecamatan, Semua Kel/Desa | DANA TRANSFER UMUM-DANA ALOKASI UMUM | - | Reformasi Birokrasi Meningkatkan layanan SPM, penanggulangan kemiskinan, prevalensi stunting & perlindungan sosial masyarakat | - | | 50.000.000,00 | DINAS LINGKUNGAN HIDUP, PERUMAHAN, KAWASAN PERMUKIMAN, DAN PERTANAHAN |
| | 1.04.02.2.01.0009 | Identifikasi Perumahan di Lokasi Rawan Bencana Kabupaten/Kota | | | | | | | | | | | | | | |

| NO | KODE | URUSAN / BIDANG URUSAN / PROGRAM / KEGIATAN / SUB KEGIATAN | INDIKATOR PROGRAM / KEGIATAN / SUB KEGIATAN | TARGET AKHIR PERIODE RENSTRA OPD | REALISASI CAPAIAN RENJA OPD TAHUN 2023 | PRAKIRAAN CAPAIAN TARGET RENJA OPD TAHUN 2024 | CAPAIAN KINERJA DAN KERANGKA PENDANAAN | | | | | | KELOMPOK SASARAN | PRAKIRAAN MAJU RENCANA TAHUN 2026 | | PERANGKAT DAERAH PENANGGUNG JAWAB |
|----|-------------------|--|---|----------------------------------|--|---|--|---------------------|---|--------------------------------------|-----------|---|------------------|-----------------------------------|---------------------|---|
| | | | | | | | TARGET 2025 | PAGU INDIKATIF (Rp) | LOKASI | SUMBER DANA | PRIORITAS | | | TARGET | PAGU INDIKATIF (Rp) | |
| | | | | | | | | | | | NASIONAL | DAERAH | | | | |
| 1 | 2 | 3 | 4 | 5 | 6 | 7 | 8 | 9 | 10 | 11 | 12 | 13 | 14 | 15 | 16 | 17 |
| | | | <i>Jumlah Dokumen Data Rumah di Lokasi Rawan Bencana Kabupaten/Kota</i> | | | | 1 Dokumen | 4.000.000,00 | Kab. Lampung Timur, Semua Kecamatan, Semua Kel/Desa | DANA TRANSFER UMUM-DANA ALOKASI UMUM | - | Reformasi Birokrasi Meningkatkan layanan SPM, penanggulangan kemiskinan, prevalensi stunting & perlindungan sosial masyarakat | - | | 50.000.000,00 | DINAS LINGKUNGAN HIDUP, PERUMAHAN, KAWASAN PERMUKIMAN, DAN PERTANAHAN |
| | 1.04.02.2.01.0010 | Pendataan dan Verifikasi Calon Penerima Rumah bagi Korban Bencana Kabupaten/Kota | | | | | | | | | | | | | | |
| | | | <i>Jumlah Dokumen Data Bakal Calon Penerima Rumah bagi Korban Bencana Kabupaten/Kota yang Terverifikasi</i> | | | | 1 Dokumen | 2.000.000,00 | Kab. Lampung Timur, Semua Kecamatan, Semua Kel/Desa | DANA TRANSFER UMUM-DANA ALOKASI UMUM | - | Reformasi Birokrasi Meningkatkan layanan SPM, penanggulangan kemiskinan, prevalensi stunting & perlindungan sosial masyarakat | - | | 50.000.000,00 | DINAS LINGKUNGAN HIDUP, PERUMAHAN, KAWASAN PERMUKIMAN, DAN PERTANAHAN |
| | 1.04.02.2.03 | Pembangunan dan Rehabilitasi Rumah Korban Bencana atau Relokasi Program Kabupaten/Kota | <i>Terfasilitasinya pembangunan rumah</i> | - | | | 23 Rumah | 30.000.000,00 | | | - | Reformasi Birokrasi Meningkatkan layanan SPM, penanggulangan kemiskinan, prevalensi stunting & perlindungan sosial masyarakat | - | - | 200.000.000,00 | DINAS LINGKUNGAN HIDUP, PERUMAHAN, KAWASAN PERMUKIMAN, DAN PERTANAHAN |
| | 1.04.02.2.03.0001 | Rehabilitasi Rumah bagi Korban Bencana | | | | | | | | | | | | | | |
| | | | <i>Jumlah Rumah Korban Bencana Kabupaten/Kota yang Terehabilitasi</i> | | | | 5 Unit Rumah | 10.000.000,00 | Kab. Lampung Timur, Semua Kecamatan, Semua Kel/Desa | DANA TRANSFER UMUM-DANA ALOKASI UMUM | - | Reformasi Birokrasi Meningkatkan layanan SPM, penanggulangan kemiskinan, prevalensi stunting & perlindungan sosial masyarakat | - | | 50.000.000,00 | DINAS LINGKUNGAN HIDUP, PERUMAHAN, KAWASAN PERMUKIMAN, DAN PERTANAHAN |
| | 1.04.02.2.03.0004 | Pembangunan Rumah bagi Korban Bencana | | | | | | | | | | | | | | |

| NO | KODE | URUSAN / BIDANG URUSAN / PROGRAM / KEGIATAN / SUB KEGIATAN | INDIKATOR PROGRAM / KEGIATAN / SUB KEGIATAN | TARGET AKHIR PERIODE RENSTRA OPD | REALISASI CAPAIAN RENJA OPD TAHUN 2023 | PRAKIRAAN CAPAIAN TARGET RENJA OPD TAHUN 2024 | CAPAIAN KINERJA DAN KERANGKA PENDANAAN | | | | | | KELOMPOK SASARAN | PRAKIRAAN MAJU RENCANA TAHUN 2026 | | PERANGKAT DAERAH PENANGGUNG JAWAB |
|----|-------------------|---|---|----------------------------------|--|---|--|---------------------|---|--------------------------------------|-----------|---|------------------|-----------------------------------|---------------------|---|
| | | | | | | | TARGET 2025 | PAGU INDIKATIF (Rp) | LOKASI | SUMBER DANA | PRIORITAS | | | TARGET | PAGU INDIKATIF (Rp) | |
| | | | | | | | | | | | NASIONAL | DAERAH | | | | |
| 1 | 2 | 3 | 4 | 5 | 6 | 7 | 8 | 9 | 10 | 11 | 12 | 13 | 14 | 15 | 16 | 17 |
| | | | 0 | | | | 10 | 10.000.000,00 | Kab. Lampung Timur, Semua Kecamatan, Semua Kel/Desa | DANA TRANSFER UMUM-DANA ALOKASI UMUM | - | Reformasi Birokrasi Meningkatkan layanan SPM, penanggulangan kemiskinan, prevalensi stunting & perlindungan sosial masyarakat | - | | 50.000.000,00 | DINAS LINGKUNGAN HIDUP, PERUMAHAN, KAWASAN PERMUKIMAN, DAN PERTANAHAN |
| | 1.04.02.2.03.0007 | Fasilitasi Penyediaan Rumah bagi Korban Bencana Kabupaten/Kota | | | | | | | | | | | | | | |
| | | | <i>Jumlah Rumah Tangga bagi Korban Bencana Kabupaten/Kota yang Mendapatkan Fasilitasi Penyediaan Rumah</i> | | | | 1 Rumah Tangga | 5.000.000,00 | Kab. Lampung Timur, Semua Kecamatan, Semua Kel/Desa | DANA TRANSFER UMUM-DANA ALOKASI UMUM | - | Reformasi Birokrasi Meningkatkan layanan SPM, penanggulangan kemiskinan, prevalensi stunting & perlindungan sosial masyarakat | - | | 50.000.000,00 | DINAS LINGKUNGAN HIDUP, PERUMAHAN, KAWASAN PERMUKIMAN, DAN PERTANAHAN |
| | 1.04.02.2.03.0008 | Fasilitasi Penyediaan Rumah bagi Masyarakat yang Terdampak Relokasi Program Pemerintah Kabupaten/Kota | | | | | | | | | | | | | | |
| | | | <i>Jumlah Rumah Tangga yang Terdampak Relokasi Program Pemerintah Kabupaten/Kota yang Mendapatkan Fasilitasi Penyediaan Rumah</i> | | | | 1 Rumah Tangga | 5.000.000,00 | Kab. Lampung Timur, Semua Kecamatan, Semua Kel/Desa | DANA TRANSFER UMUM-DANA ALOKASI UMUM | - | Reformasi Birokrasi Meningkatkan layanan SPM, penanggulangan kemiskinan, prevalensi stunting & perlindungan sosial masyarakat | - | | 50.000.000,00 | DINAS LINGKUNGAN HIDUP, PERUMAHAN, KAWASAN PERMUKIMAN, DAN PERTANAHAN |
| 3. | 1.04.03 | PROGRAM KAWASAN PERMUKIMAN | Berkurangnya jumlah unit RTLH (Rumah tidak layak huni) | 17 Dokumen | | | 17 Dokumen | 400.000.000,00 | | | | | | 17 Dokumen | 525.000.000,00 | |
| | 1.04.03.2.02 | Penataan dan Peningkatan Kualitas Kawasan Permukiman Kumuh dengan Luas di Bawah 10 (Sepuluh) Ha | <i>Tertatanya dan meningkatnya kualitas Kawasan Permukiman Kumuh dengan luas dibawah 10 Ha</i> | - | | | 26 Dokumen | 105.000.000,00 | | | - | Reformasi Birokrasi Meningkatkan layanan SPM, penanggulangan kemiskinan, prevalensi stunting & perlindungan sosial masyarakat | - | - | 175.000.000,00 | DINAS LINGKUNGAN HIDUP, PERUMAHAN, KAWASAN PERMUKIMAN, DAN PERTANAHAN |
| | 1.04.03.2.02.0008 | Penyusunan/Review/Legalisisasi Kebijakan Bidang PKP | | | | | | | | | | | | | | |

| NO | KODE | URUSAN / BIDANG URUSAN / PROGRAM / KEGIATAN / SUB KEGIATAN | INDIKATOR PROGRAM / KEGIATAN / SUB KEGIATAN | TARGET AKHIR PERIODE RENSTRA OPD | REALISASI CAPAIAN RENJA OPD TAHUN 2023 | PRAKIRAAN CAPAIAN TARGET RENJA OPD TAHUN 2024 | CAPAIAN KINERJA DAN KERANGKA PENDANAAN | | | | | KELOMPOK SASARAN | PRAKIRAAN MAJU RENCANA TAHUN 2026 | | PERANGKAT DAERAH PENANGGUNG JAWAB | |
|----|-------------------|--|---|----------------------------------|--|---|--|---------------------|---|--------------------------------------|-----------|---|-----------------------------------|---------------------|-----------------------------------|---|
| | | | | | | | TARGET 2025 | PAGU INDIKATIF (Rp) | LOKASI | SUMBER DANA | PRIORITAS | | TARGET | PAGU INDIKATIF (Rp) | | |
| | | | | | | | | | | | NASIONAL | | | | | DAERAH |
| 1 | 2 | 3 | 4 | 5 | 6 | 7 | 8 | 9 | 10 | 11 | 12 | 13 | 14 | 15 | 16 | 17 |
| | | | 0 | | | | 10 0 | 100.000.000,00 | Kab. Lampung Timur, Semua Kecamatan, Semua Kel/Desa | DANA TRANSFER UMUM-DANA ALOKASI UMUM | - | Reformasi Birokrasi Meningkatkan layanan SPM, penanggulangan kemiskinan, prevalensi stunting & perlindungan sosial masyarakat | - | | 150.000.000,00 | DINAS LINGKUNGAN HIDUP, PERUMAHAN, KAWASAN PERMUKIMAN, DAN PERTANAHAN |
| | 1.04.03.2.02.0010 | Penatausahaan Serah Terima Rumah Baru Layak Huni bagi Masyarakat di Kawasan Permukiman Kumuh dengan Luas dibawah 10 (Sepuluh) Ha | | | | | | | | | | | | | | |
| | | | Jumlah Dokumen Serah Terima Rumah Baru Layak Huni bagi Masyarakat di Kawasan Permukiman Kumuh dengan Luas dibawah 10 (Sepuluh) Ha | | | | 12 Dokumen | 5.000.000,00 | Kab. Lampung Timur, Semua Kecamatan, Semua Kel/Desa | DANA TRANSFER UMUM-DANA ALOKASI UMUM | - | Reformasi Birokrasi Meningkatkan layanan SPM, penanggulangan kemiskinan, prevalensi stunting & perlindungan sosial masyarakat | - | | 25.000.000,00 | DINAS LINGKUNGAN HIDUP, PERUMAHAN, KAWASAN PERMUKIMAN, DAN PERTANAHAN |
| | 1.04.03.2.03 | Peningkatan Kualitas Kawasan Permukiman Kumuh dengan Luas di Bawah 10 (Sepuluh) Ha | Meningkatnya kualitas Kawasan Permukiman Kumuh dengan luas dibawah 10 HaMeningkatnya | - | | | 44 Rumah | 295.000.000,00 | | | - | Reformasi Birokrasi Meningkatkan layanan SPM, penanggulangan kemiskinan, prevalensi stunting & perlindungan sosial masyarakat | - | - | 350.000.000,00 | DINAS LINGKUNGAN HIDUP, PERUMAHAN, KAWASAN PERMUKIMAN, DAN PERTANAHAN |
| | 1.04.03.2.03.0002 | Perbaikan Rumah Tidak Layak Huni | | | | | | | | | | | | | | |
| | | | Jumlah Rumah Tidak Layak Huni yang Diperbaiki | | | | 10 Unit Rumah | 220.000.000,00 | Kab. Lampung Timur, Semua Kecamatan, Semua Kel/Desa | DANA TRANSFER UMUM-DANA ALOKASI UMUM | - | Reformasi Birokrasi Meningkatkan layanan SPM, penanggulangan kemiskinan, prevalensi stunting & perlindungan sosial masyarakat | - | | 250.000.000,00 | DINAS LINGKUNGAN HIDUP, PERUMAHAN, KAWASAN PERMUKIMAN, DAN PERTANAHAN |
| | 1.04.03.2.03.0003 | Kerja Sama Perbaikan Rumah Tidak Layak Huni Beserta PSU | | | | | | | | | | | | | | |

| NO | KODE | URUSAN / BIDANG URUSAN / PROGRAM / KEGIATAN / SUB KEGIATAN | INDIKATOR PROGRAM / KEGIATAN / SUB KEGIATAN | TARGET AKHIR PERIODE RENSTRA OPD | REALISASI CAPAIAN RENJA OPD TAHUN 2023 | PRAKIRAAN CAPAIAN TARGET RENJA OPD TAHUN 2024 | CAPAIAN KINERJA DAN KERANGKA PENDANAAN | | | | | | KELOMPOK SASARAN | PRAKIRAAN MAJU RENCANA TAHUN 2026 | | PERANGKAT DAERAH PENANGGUNG JAWAB |
|----|-------------------|--|---|--|---|---|--|---------------------|---|--------------------------------------|-----------|---|---------------------|--------------------------------------|---------------------|---|
| | | | | | | | TARGET 2025 | PAGU INDIKATIF (Rp) | LOKASI | SUMBER DANA | PRIORITAS | | | TARGET | PAGU INDIKATIF (Rp) | |
| | | | | | | | | | | | NASIONAL | DAERAH | | | | |
| 1 | 2 | 3 | 4 | 5 | 6 | 7 | 8 | 9 | 10 | 11 | 12 | 13 | 14 | 15 | 16 | 17 |
| | | | - | | | | - | 75.000.000,00 | Semua Kota/Kab, Semua Kecamatan, Semua Kel/Desa | DANA TRANSFER UMUM-DANA ALOKASI UMUM | - | Reformasi Birokrasi Meningkatkan layanan SPM, penanggulangan kemiskinan, prevalensi stunting & perlindungan sosial masyarakat | - | | 100.000.000,00 | DINAS LINGKUNGAN HIDUP, PERUMAHAN, KAWASAN PERMUKIMAN, DAN PERTANAHAN |
| 4. | 1.04.05 | PROGRAM PENINGKATAN PRASARANA, SARANA DAN UTILITAS UMUM (PSU) | - | - | | | - | 2.553.000.000,00 | | | | | | - | 2.650.000.000,00 | |
| | 1.04.05.2.01 | Urusan Penyelenggaraan PSU Perumahan | - | - | | | - | 2.553.000.000,00 | | | - | Reformasi Birokrasi Memantapkan infrastruktur mendukung peningkatan ekonomi & pelayanan dasar | - | - | 2.650.000.000,00 | DINAS LINGKUNGAN HIDUP, PERUMAHAN, KAWASAN PERMUKIMAN, DAN PERTANAHAN |
| | 1.04.05.2.01.0002 | Penyediaan Prasarana, Sarana, dan Utilitas Umum di Perumahan untuk Menunjang Fungsi Hunian | | | | | | | | | | | | | | |
| | | | Jumlah Lokasi Perumahan yang Disediakan Prasarana, Sarana, dan Utilitas Umum yang Menunjang Fungsi Hunian | | | | 83 Lokasi | 78.000.000,00 | Kab. Lampung Timur, Semua Kecamatan, Semua Kel/Desa | DANA TRANSFER UMUM-DANA ALOKASI UMUM | - | Reformasi Birokrasi Memantapkan infrastruktur mendukung peningkatan ekonomi & pelayanan dasar | - | | 100.000.000,00 | DINAS LINGKUNGAN HIDUP, PERUMAHAN, KAWASAN PERMUKIMAN, DAN PERTANAHAN |
| | 1.04.05.2.01.0003 | Koordinasi dan Sinkronisasi dalam rangka Penyediaan Prasarana, Sarana, dan Utilitas Umum Perumahan | | | | | | | | | | | | | | |
| | | | Jumlah Laporan Hasil Koordinasi dan Sinkronisasi dalam rangka Penyediaan Prasarana, Sarana, dan Utilitas Umum Perumahan | | | | 1 Laporan | 25.000.000,00 | Kab. Lampung Timur, Semua Kecamatan, Semua Kel/Desa | DANA TRANSFER UMUM-DANA ALOKASI UMUM | - | Reformasi Birokrasi Memantapkan infrastruktur mendukung peningkatan ekonomi & pelayanan dasar | - | | 50.000.000,00 | DINAS LINGKUNGAN HIDUP, PERUMAHAN, KAWASAN PERMUKIMAN, DAN PERTANAHAN |
| | 1.04.05.2.01.0007 | Perbaikan Prasarana, Sarana, dan Utilitas Umum di Perumahan untuk Menunjang Fungsi Hunian | | | | | | | | | | | | | | |

| NO | KODE | URUSAN / BIDANG URUSAN / PROGRAM / KEGIATAN / SUB KEGIATAN | INDIKATOR PROGRAM / KEGIATAN / SUB KEGIATAN | TARGET AKHIR PERIODE RENSTRA OPD | REALISASI CAPAIAN RENJA OPD TAHUN 2023 | PRAKIRAAN CAPAIAN TARGET RENJA OPD TAHUN 2024 | CAPAIAN KINERJA DAN KERANGKA PENDANAAN | | | | | | KELOMPOK SASARAN | PRAKIRAAN MAJU RENCANA TAHUN 2026 | | PERANGKAT DAERAH PENANGGUNG JAWAB |
|----|-------------------|--|---|----------------------------------|--|---|--|---------------------|---|--------------------------------------|-----------|---|------------------|-----------------------------------|---------------------|---|
| | | | | | | | TARGET 2025 | PAGU INDIKATIF (Rp) | LOKASI | SUMBER DANA | PRIORITAS | | | TARGET | PAGU INDIKATIF (Rp) | |
| | | | | | | | | | | | NASIONAL | DAERAH | | | | |
| 1 | 2 | 3 | 4 | 5 | 6 | 7 | 8 | 9 | 10 | 11 | 12 | 13 | 14 | 15 | 16 | 17 |
| | | | <i>Jumlah Lokasi PSU Perumahan yang Dilaksanakan Perbaikan</i> | | | | 300 Lokasi | 300.000.000,00 | Kab. Lampung Timur, Semua Kecamatan, Semua Kel/Desa | DANA TRANSFER UMUM-DANA ALOKASI UMUM | - | Reformasi Birokrasi Memantapkan infrastruktur mendukung peningkatan ekonomi & pelayanan dasar | - | | 350.000.000,00 | DINAS LINGKUNGAN HIDUP, PERUMAHAN, KAWASAN PERMUKIMAN, DAN PERTANAHAN |
| | 1.04.05.2.01.0008 | Operasional dan Pemeliharaan Prasarana, Sarana, dan Utilitas Umum di Perumahan | | | | | | | | | | | | | | |
| | | | <i>Jumlah Lokasi pada Perumahan yang Dilaksanakan Operasional dan Pemeliharaan Prasarana, Sarana, dan Utilitas Umum</i> | | | | 24 Lokasi | 2.150.000.000,00 | - | DANA TRANSFER UMUM-DANA ALOKASI UMUM | - | Reformasi Birokrasi Memantapkan infrastruktur mendukung peningkatan ekonomi & pelayanan dasar | - | | 2.150.000.000,00 | DINAS LINGKUNGAN HIDUP, PERUMAHAN, KAWASAN PERMUKIMAN, DAN PERTANAHAN |
| | 2 | URUSAN PEMERINTAHAN WAJIB YANG TIDAK BERKAITAN DENGAN PELAYANAN DASAR | | | | | | 5.028.700.304,00 | | | | | | | 6.038.000.000,00 | |
| | 2.10 | URUSAN PEMERINTAHAN BIDANG PERTANAHAN | | | | | | 185.000.000,00 | | | | | | | 300.000.000,00 | |
| 1. | 2.10.04 | PROGRAM PENYELESAIAN SENGKETA TANAH GARAPAN | - | - | | | - | 65.000.000,00 | | | | | | - | 100.000.000,00 | |
| | 2.10.04.2.01 | Penyelesaian Sengketa Tanah Garapan dalam Daerah Kabupaten/Kota | - | - | | | - | 65.000.000,00 | | | | Reformasi Birokrasi Memantapkan infrastruktur mendukung peningkatan ekonomi & pelayanan dasar | - | - | 100.000.000,00 | DINAS LINGKUNGAN HIDUP, PERUMAHAN, KAWASAN PERMUKIMAN, DAN PERTANAHAN |
| | 2.10.04.2.01.0004 | Mediasi Penyelesaian Kasus Pertanahan dalam 1 (satu) Daerah Kabupaten/Kota | | | | | | | | | | | | | | |
| | | | <i>Jumlah Berita Acara Hasil Mediasi Penyelesaian Kasus Pertanahan dalam 1 (Satu) Daerah Kabupaten/Kota</i> | | | | 85 Berita Acara | 65.000.000,00 | Kab. Lampung Timur, Semua Kecamatan, Semua Kel/Desa | DANA TRANSFER UMUM-DANA ALOKASI UMUM | - | Reformasi Birokrasi Memantapkan infrastruktur mendukung peningkatan ekonomi & pelayanan dasar | - | | 100.000.000,00 | DINAS LINGKUNGAN HIDUP, PERUMAHAN, KAWASAN PERMUKIMAN, DAN PERTANAHAN |

| NO | KODE | URUSAN / BIDANG URUSAN / PROGRAM / KEGIATAN / SUB KEGIATAN | INDIKATOR PROGRAM / KEGIATAN / SUB KEGIATAN | TARGET AKHIR PERIODE RENSTRA OPD | REALISASI CAPAIAN RENJA OPD TAHUN 2023 | PRAKIRAAN CAPAIAN TARGET RENJA OPD TAHUN 2024 | CAPAIAN KINERJA DAN KERANGKA PENDANAAN | | | | | | KELOMPOK SASARAN | PRAKIRAAN MAJU RENCANA TAHUN 2026 | | PERANGKAT DAERAH PENANGGUNG JAWAB |
|----|-------------------|--|--|----------------------------------|--|---|--|---------------------|---|--------------------------------------|-----------|---|------------------|-----------------------------------|---------------------|---|
| | | | | | | | TARGET 2025 | PAGU INDIKATIF (Rp) | LOKASI | SUMBER DANA | PRIORITAS | | | TARGET | PAGU INDIKATIF (Rp) | |
| | | | | | | | | | | | NASIONAL | DAERAH | | | | |
| 1 | 2 | 3 | 4 | 5 | 6 | 7 | 8 | 9 | 10 | 11 | 12 | 13 | 14 | 15 | 16 | 17 |
| 2. | 2.10.09 | PROGRAM PENGELOLAAN IZIN MEMBUKA TANAH | <i>Persentase penerbitan izin membuka tanah</i> | 87 Dokumen | | | 87 Dokumen | 70.000.000,00 | | | | | | 87 Dokumen | 100.000.000,00 | |
| | 2.10.09.2.01 | Penerbitan Izin Membuka Tanah | <i>Terlaksananya penerbitan izin pertanahan</i> | - | | | 87 Dokumen | 70.000.000,00 | | | - | Reformasi Birokrasi Memantapkan infrastruktur mendukung peningkatan ekonomi & pelayanan dasar | - | - | 100.000.000,00 | DINAS LINGKUNGAN HIDUP, PERUMAHAN, KAWASAN PERMUKIMAN, DAN PERTANAHAN |
| | 2.10.09.2.01.0001 | Koordinasi dan Sinkronisasi Pemberian Izin Membuka Tanah | | | | | | | | | | | | | | |
| | | | <i>Jumlah Dokumen Kegiatan Koordinasi dan Sinkronisasi dalam rangka Pemberian Izin Membuka Tanah</i> | | | | 85 Dokumen | 70.000.000,00 | Kab. Lampung Timur, Semua Kecamatan, Semua Kel/Desa | DANA TRANSFER UMUM-DANA ALOKASI UMUM | - | Reformasi Birokrasi Memantapkan infrastruktur mendukung peningkatan ekonomi & pelayanan dasar | - | | 100.000.000,00 | DINAS LINGKUNGAN HIDUP, PERUMAHAN, KAWASAN PERMUKIMAN, DAN PERTANAHAN |
| 3. | 2.10.10 | PROGRAM PENATAGUNAAN TANAH | - | - | | | - | 50.000.000,00 | | | | | | - | 100.000.000,00 | |
| | 2.10.10.2.01 | Penggunaan Tanah yang Hamparannya dalam satu Daerah Kabupaten/Kota | - | - | | | - | 50.000.000,00 | | | - | Reformasi Birokrasi Memantapkan infrastruktur mendukung peningkatan ekonomi & pelayanan dasar | - | - | 100.000.000,00 | DINAS LINGKUNGAN HIDUP, PERUMAHAN, KAWASAN PERMUKIMAN, DAN PERTANAHAN |
| | 2.10.10.2.01.0001 | Koordinasi dan Sinkronisasi Perencanaan Penggunaan Tanah | | | | | | | | | | | | | | |
| | | | <i>Jumlah Laporan Koordinasi dan Sinkronisasi Perencanaan Penggunaan Tanah dalam 1 (Satu) Kabupaten/Kota</i> | | | | 1 Laporan | 50.000.000,00 | Kab. Lampung Timur, Semua Kecamatan, Semua Kel/Desa | DANA TRANSFER UMUM-DANA ALOKASI UMUM | - | Reformasi Birokrasi Memantapkan infrastruktur mendukung peningkatan ekonomi & pelayanan dasar | - | | 100.000.000,00 | DINAS LINGKUNGAN HIDUP, PERUMAHAN, KAWASAN PERMUKIMAN, DAN PERTANAHAN |
| | 2.11 | URUSAN PEMERINTAHAN BIDANG LINGKUNGAN HIDUP | | | | | | 4.843.700.304,00 | | | | | | | 5.738.000.000,00 | |

| NO | KODE | URUSAN / BIDANG URUSAN / PROGRAM / KEGIATAN / SUB KEGIATAN | INDIKATOR PROGRAM / KEGIATAN / SUB KEGIATAN | TARGET AKHIR PERIODE RENSTRA OPD | REALISASI CAPAIAN RENJA OPD TAHUN 2023 | PRAKIRAAN CAPAIAN TARGET RENJA OPD TAHUN 2024 | CAPAIAN KINERJA DAN KERANGKA PENDANAAN | | | | | | KELOMPOK SASARAN | PRAKIRAAN MAJU RENCANA TAHUN 2026 | | PERANGKAT DAERAH PENANGGUNG JAWAB |
|----|-------------------|---|---|--|---|---|--|---------------------|--|---|-----------|---|---------------------|--------------------------------------|---------------------|--|
| | | | | | | | TARGET 2025 | PAGU INDIKATIF (Rp) | LOKASI | SUMBER DANA | PRIORITAS | | | TARGET | PAGU INDIKATIF (Rp) | |
| | | | | | | | | | | | NASIONAL | DAERAH | | | | |
| 1 | 2 | 3 | 4 | 5 | 6 | 7 | 8 | 9 | 10 | 11 | 12 | 13 | 14 | 15 | 16 | 17 |
| 1. | 2.11.01 | PROGRAM PENUNJANG URUSAN PEMERINTAHAN DAERAH KABUPATEN/KOTA | <i>Nilai Indeks Kepuasan Masyarakat terhadap layanan perangkat daerah Persentase pemenuhan layanan sarana dan prasarana kerja</i> | 12 Bulan 100 % | | | 12 Bulan 100 % | 1.293.700.304,00 | | | | | | 12 Bulan 100 % | 1.608.000.000,00 | |
| | 2.11.01.2.01 | Perencanaan, Penganggaran, dan Evaluasi Kinerja Perangkat Daerah | <i>Tersusunnya Dokumen Perencanaan Dinas Lingkungan Hidup</i> | - | | | 17 Dokumen | 45.000.000,00 | | | - | Reformasi Birokrasi Memantapk an infrastruktur mendukung peningkata n ekonomi & pelayanan dasar | - | - | 95.000.000,00 | DINAS LINGKUNGAN HIDUP, PERUMAHAN, KAWASAN PERMUKIMAN, DAN PERTANAHAN |
| | 2.11.01.2.01.0001 | Penyusunan Dokumen Perencanaan Perangkat Daerah | | | | | | | | | | | | | | |
| | | | 0 | | | | 20 | 10.000.000,00 | Kab. Lampung Timur, Sukadana, Sukadana Ilir | DANA TRANSFER UMUM-DANA ALOKASI UMUM | - | Reformasi Birokrasi Memantapk an infrastruktur mendukung peningkata n ekonomi & pelayanan dasar | - | | 25.000.000,00 | DINAS LINGKUNGAN HIDUP, PERUMAHAN, KAWASAN PERMUKIMAN, DAN PERTANAHAN |
| | 2.11.01.2.01.0002 | Koordinasi dan Penyusunan Dokumen RKA-SKPD | | | | | | | | | | | | | | |
| | | | 0 | | | | 40 | 15.000.000,00 | - | DANA TRANSFER UMUM-DANA ALOKASI UMUM | - | Reformasi Birokrasi Memantapk an infrastruktur mendukung peningkata n ekonomi & pelayanan dasar | - | | 20.000.000,00 | DINAS LINGKUNGAN HIDUP, PERUMAHAN, KAWASAN PERMUKIMAN, DAN PERTANAHAN |
| | 2.11.01.2.01.0006 | Koordinasi dan Penyusunan Laporan Capaian Kinerja dan Ikhtisar Realisasi Kinerja SKPD | | | | | | | | | | | | | | |
| | | | <i>Jumlah Laporan Capaian Kinerja dan Ikhtisar Realisasi Kinerja SKPD dan Laporan Hasil Koordinasi Penyusunan Laporan Capaian Kinerja dan Ikhtisar Realisasi Kinerja SKPD</i> | | | | 12 Laporan | 10.000.000,00 | Kab. Lampung Timur, Sukadana, Sukadana Ilir | DANA TRANSFER UMUM-DANA ALOKASI UMUM | - | Reformasi Birokrasi Memantapk an infrastruktur mendukung peningkata n ekonomi & pelayanan dasar | - | | 30.000.000,00 | DINAS LINGKUNGAN HIDUP, PERUMAHAN, KAWASAN PERMUKIMAN, DAN PERTANAHAN |
| | 2.11.01.2.01.0007 | Evaluasi Kinerja Perangkat Daerah | | | | | | | | | | | | | | |

| NO | KODE | URUSAN / BIDANG URUSAN / PROGRAM / KEGIATAN / SUB KEGIATAN | INDIKATOR PROGRAM / KEGIATAN / SUB KEGIATAN | TARGET AKHIR PERIODE RENSTRA OPD | REALISASI CAPAIAN RENJA OPD TAHUN 2023 | PRAKIRAAN CAPAIAN TARGET RENJA OPD TAHUN 2024 | CAPAIAN KINERJA DAN KERANGKA PENDANAAN | | | | | | KELOMPOK SASARAN | PRAKIRAAN MAJU RENCANA TAHUN 2026 | | PERANGKAT DAERAH PENANGGUNG JAWAB |
|----|-------------------|---|---|----------------------------------|--|---|--|---------------------|---|--------------------------------------|-----------|---|------------------|-----------------------------------|---------------------|---|
| | | | | | | | TARGET 2025 | PAGU INDIKATIF (Rp) | LOKASI | SUMBER DANA | PRIORITAS | | | TARGET | PAGU INDIKATIF (Rp) | |
| | | | | | | | | | | | NASIONAL | DAERAH | | | | |
| 1 | 2 | 3 | 4 | 5 | 6 | 7 | 8 | 9 | 10 | 11 | 12 | 13 | 14 | 15 | 16 | 17 |
| | | | <i>Jumlah Laporan Evaluasi Kinerja Perangkat Daerah</i> | | | | 1 Laporan | 10.000.000,00 | Kab. Lampung Timur, Sukadana, Sukadana Ilir | DANA TRANSFER UMUM-DANA ALOKASI UMUM | - | Reformasi Birokrasi Memantapkan infrastruktur mendukung peningkatan ekonomi & pelayanan dasar | - | | 20.000.000,00 | DINAS LINGKUNGAN HIDUP, PERUMAHAN, KAWASAN PERMUKIMAN, DAN PERTANAHAN |
| | 2.11.01.2.02 | Administrasi Keuangan Perangkat Daerah | <i>Terlaksananya Kegiatan Administrasi Keuangan DLH</i> | - | | | 12 Bulan | 173.000.000,00 | | | - | Melestarikan lingkungan hidup dan ketahanan bencana | - | - | 180.000.000,00 | DINAS LINGKUNGAN HIDUP, PERUMAHAN, KAWASAN PERMUKIMAN, DAN PERTANAHAN |
| | 2.11.01.2.02.0003 | Pelaksanaan Penatausahaan dan Pengujian/Verifikasi Keuangan SKPD | | | | | | | | | | | | | | |
| | | | <i>Jumlah Dokumen Penatausahaan dan Pengujian/Verifikasi Keuangan SKPD</i> | | | | 12 Dokumen | 135.000.000,00 | Kab. Lampung Timur, Sukadana, Sukadana Ilir | DANA TRANSFER UMUM-DANA ALOKASI UMUM | - | Melestarikan lingkungan hidup dan ketahanan bencana | - | | 135.000.000,00 | DINAS LINGKUNGAN HIDUP, PERUMAHAN, KAWASAN PERMUKIMAN, DAN PERTANAHAN |
| | 2.11.01.2.02.0005 | Koordinasi dan Penyusunan Laporan Keuangan Akhir Tahun SKPD | | | | | | | | | | | | | | |
| | | | <i>Jumlah Laporan Keuangan Akhir Tahun SKPD dan Laporan Hasil Koordinasi Penyusunan Laporan Keuangan Akhir Tahun SKPD</i> | | | | 1 Laporan | 10.000.000,00 | Kab. Lampung Timur, Sukadana, Sukadana Ilir | DANA TRANSFER UMUM-DANA ALOKASI UMUM | - | Reformasi Birokrasi Memantapkan infrastruktur mendukung peningkatan ekonomi & pelayanan dasar | - | | 15.000.000,00 | DINAS LINGKUNGAN HIDUP, PERUMAHAN, KAWASAN PERMUKIMAN, DAN PERTANAHAN |
| | 2.11.01.2.02.0007 | Koordinasi dan Penyusunan Laporan Keuangan Bulanan/ Triwulanan/ Semesteran SKPD | | | | | | | | | | | | | | |
| | | | - | | | | - | 28.000.000,00 | Kab. Lampung Timur, Sukadana, Sukadana Ilir | DANA TRANSFER UMUM-DANA ALOKASI UMUM | - | Reformasi Birokrasi Memantapkan infrastruktur mendukung peningkatan ekonomi & pelayanan dasar | - | | 30.000.000,00 | DINAS LINGKUNGAN HIDUP, PERUMAHAN, KAWASAN PERMUKIMAN, DAN PERTANAHAN |

| NO | KODE | URUSAN / BIDANG URUSAN / PROGRAM / KEGIATAN / SUB KEGIATAN | INDIKATOR PROGRAM / KEGIATAN / SUB KEGIATAN | TARGET AKHIR PERIODE RENSTRA OPD | REALISASI CAPAIAN RENJA OPD TAHUN 2023 | PRAKIRAAN CAPAIAN TARGET RENJA OPD TAHUN 2024 | CAPAIAN KINERJA DAN KERANGKA PENDANAAN | | | | | | KELOMPOK SASARAN | PRAKIRAAN MAJU RENCANA TAHUN 2026 | | PERANGKAT DAERAH PENANGGUNG JAWAB |
|----|-------------------|--|--|----------------------------------|--|---|--|---------------------|---|--------------------------------------|-----------|---|------------------|-----------------------------------|---------------------|---|
| | | | | | | | TARGET 2025 | PAGU INDIKATIF (Rp) | LOKASI | SUMBER DANA | PRIORITAS | | | TARGET | PAGU INDIKATIF (Rp) | |
| | | | | | | | | | | | NASIONAL | DAERAH | | | | |
| 1 | 2 | 3 | 4 | 5 | 6 | 7 | 8 | 9 | 10 | 11 | 12 | 13 | 14 | 15 | 16 | 17 |
| | 2.11.01.2.06 | Administrasi Umum Perangkat Daerah | - | - | | | - | 115.000.000,00 | | | - | Peningkatan kualitas lingkungan hidup Melestarikan lingkungan hidup dan ketahanan bencana | - | - | 285.000.000,00 | DINAS LINGKUNGAN HIDUP, PERUMAHAN, KAWASAN PERMUKIMAN, DAN PERTANAHAN |
| | 2.11.01.2.06.0001 | Penyediaan Komponen Instalasi Listrik/Penerangan Bangunan Kantor | | | | | | | | | | | | | | |
| | | | Jumlah Paket Komponen Instalasi Listrik/Penerangan Bangunan Kantor yang Disediakan | | | | 12 Paket | 15.000.000,00 | Kab. Lampung Timur, Semua Kecamatan, Semua Kel/Desa | DANA TRANSFER UMUM-DANA ALOKASI UMUM | - | Peningkatan kualitas lingkungan hidup Melestarikan lingkungan hidup dan ketahanan bencana | - | | 20.000.000,00 | DINAS LINGKUNGAN HIDUP, PERUMAHAN, KAWASAN PERMUKIMAN, DAN PERTANAHAN |
| | 2.11.01.2.06.0003 | Penyediaan Peralatan Rumah Tangga | | | | | | | | | | | | | | |
| | | | Jumlah Paket Peralatan Rumah Tangga yang Disediakan | | | | 12 Paket | 30.000.000,00 | Kab. Lampung Timur, Semua Kecamatan, Semua Kel/Desa | DANA TRANSFER UMUM-DANA ALOKASI UMUM | - | Peningkatan kualitas lingkungan hidup Melestarikan lingkungan hidup dan ketahanan bencana | - | | 35.000.000,00 | DINAS LINGKUNGAN HIDUP, PERUMAHAN, KAWASAN PERMUKIMAN, DAN PERTANAHAN |
| | 2.11.01.2.06.0009 | Penyelenggaraan Rapat Koordinasi dan Konsultasi SKPD | | | | | | | | | | | | | | |
| | | | Jumlah Laporan Penyelenggaraan Rapat Koordinasi dan Konsultasi SKPD | | | | 12 Laporan | 70.000.000,00 | Kab. Lampung Timur, Sukadana, Sukadana Ilir | DANA TRANSFER UMUM-DANA ALOKASI UMUM | - | Peningkatan kualitas lingkungan hidup Memantapkan infrastruktur mendukung peningkatan ekonomi & pelayanan dasar | - | | 230.000.000,00 | DINAS LINGKUNGAN HIDUP, PERUMAHAN, KAWASAN PERMUKIMAN, DAN PERTANAHAN |
| | 2.11.01.2.08 | Penyediaan Jasa Penunjang Urusan Pemerintahan Daerah | - | - | | | - | 920.700.304,00 | | | - | Melestarikan lingkungan hidup dan ketahanan bencana | - | - | 1.000.000.000,00 | DINAS LINGKUNGAN HIDUP, PERUMAHAN, KAWASAN PERMUKIMAN, DAN PERTANAHAN |
| | 2.11.01.2.08.0004 | Penyediaan Jasa Pelayanan Umum Kantor | | | | | | | | | | | | | | |

| NO | KODE | URUSAN / BIDANG URUSAN / PROGRAM / KEGIATAN / SUB KEGIATAN | INDIKATOR PROGRAM / KEGIATAN / SUB KEGIATAN | TARGET AKHIR PERIODE RENSTRA OPD | REALISASI CAPAIAN RENJA OPD TAHUN 2023 | PRAKIRAAN CAPAIAN TARGET RENJA OPD TAHUN 2024 | CAPAIAN KINERJA DAN KERANGKA PENDANAAN | | | | | | KELOMPOK SASARAN | PRAKIRAAN MAJU RENCANA TAHUN 2026 | | PERANGKAT DAERAH PENANGGUNG JAWAB |
|----|-------------------|---|---|--|---|---|--|----------------------|--|---|-----------|---|---------------------|--------------------------------------|-----------------------|--|
| | | | | | | | TARGET 2025 | PAGU INDIKATIF (Rp) | LOKASI | SUMBER DANA | PRIORITAS | | | TARGET | PAGU INDIKATIF (Rp) | |
| | | | | | | | | | | | NASIONAL | DAERAH | | | | |
| 1 | 2 | 3 | 4 | 5 | 6 | 7 | 8 | 9 | 10 | 11 | 12 | 13 | 14 | 15 | 16 | 17 |
| | | | <i>Jumlah Laporan Penyediaan Jasa Pelayanan Umum Kantor yang Disediakan</i> | | | | 12 Laporan | 920.700.304,00 | Kab. Lampung Timur, Sukadana, Sukadana Ilir | DANA TRANSFER UMUM-DANA ALOKASI UMUM | - | Melestarika n lingkungan hidup dan ketahanan bencana | - | | 1.000.000.000,00 | DINAS LINGKUNGAN HIDUP, PERUMAHAN, KAWASAN PERMUKIMAN, DAN PERTANAHAN |
| | 2.11.01.2.09 | Pemeliharaan Barang Milik Daerah Penunjang Urusan Pemerintahan Daerah | - | - | | | - | 40.000.000,00 | | | - | Peningkata n kualitas lingkungan hidup Melestarika n lingkungan hidup dan ketahanan bencana | - | - | 48.000.000,00 | DINAS LINGKUNGAN HIDUP, PERUMAHAN, KAWASAN PERMUKIMAN, DAN PERTANAHAN |
| | 2.11.01.2.09.0009 | Pemeliharaan/Rehabilitasi Gedung Kantor dan Bangunan Lainnya | | | | | | | | | | | | | | |
| | | | <i>Jumlah Gedung Kantor dan Bangunan Lainnya yang Dipelihara/Direhabilitasi</i> | | | | 12 Unit | 40.000.000,00 | Kab. Lampung Timur, Sukadana, Sukadana Ilir | DANA TRANSFER UMUM-DANA ALOKASI UMUM | - | Peningkata n kualitas lingkungan hidup Melestarika n lingkungan hidup dan ketahanan bencana | - | | 48.000.000,00 | DINAS LINGKUNGAN HIDUP, PERUMAHAN, KAWASAN PERMUKIMAN, DAN PERTANAHAN |
| 2. | 2.11.02 | PROGRAM PERENCANAAN LINGKUNGAN HIDUP | - | - | | | - | 50.000.000,00 | | | | | | - | 150.000.000,00 | |
| | 2.11.02.2.01 | Rencana Perlindungan dan Pengelolaan Lingkungan Hidup (RPPLH) Kabupaten/Kota | - | - | | | - | 15.000.000,00 | | | - | Reformasi Birokrasi Memantapk an infrastruktur mendukung peningkata n ekonomi & pelayanan dasar | - | - | 50.000.000,00 | DINAS LINGKUNGAN HIDUP, PERUMAHAN, KAWASAN PERMUKIMAN, DAN PERTANAHAN |
| | 2.11.02.2.01.0006 | Penyusunan RPPLH Kabupaten/Kota | | | | | | | | | | | | | | |
| | | | <i>jumlah dokumen RPPLH di kabupaten/kota yang berisi arahan/muatan RPPLH kabupaten/kota dan mengakomodir arahan RPPLH Provinsi</i> | | | | 2 Dokumen | 15.000.000,00 | Kab. Lampung Timur, Semua Kecamatan, Semua Kel/Desa | DANA TRANSFER UMUM-DANA ALOKASI UMUM | - | Reformasi Birokrasi Memantapk an infrastruktur mendukung peningkata n ekonomi & pelayanan dasar | - | | 50.000.000,00 | DINAS LINGKUNGAN HIDUP, PERUMAHAN, KAWASAN PERMUKIMAN, DAN PERTANAHAN |

| NO | KODE | URUSAN / BIDANG URUSAN / PROGRAM / KEGIATAN / SUB KEGIATAN | INDIKATOR PROGRAM / KEGIATAN / SUB KEGIATAN | TARGET AKHIR PERIODE RENSTRA OPD | REALISASI CAPAIAN RENJA OPD TAHUN 2023 | PRAKIRAAN CAPAIAN TARGET RENJA OPD TAHUN 2024 | CAPAIAN KINERJA DAN KERANGKA PENDANAAN | | | | | | KELOMPOK SASARAN | PRAKIRAAN MAJU RENCANA TAHUN 2026 | | PERANGKAT DAERAH PENANGGUNG JAWAB |
|----|-------------------|--|--|----------------------------------|--|---|--|-----------------------|---|--------------------------------------|-----------|---|------------------|-----------------------------------|-----------------------|---|
| | | | | | | | TARGET 2025 | PAGU INDIKATIF (Rp) | LOKASI | SUMBER DANA | PRIORITAS | | | TARGET | PAGU INDIKATIF (Rp) | |
| | | | | | | | | | | | NASIONAL | DAERAH | | | | |
| 1 | 2 | 3 | 4 | 5 | 6 | 7 | 8 | 9 | 10 | 11 | 12 | 13 | 14 | 15 | 16 | 17 |
| | 2.11.02.2.02 | Penyelenggaraan Kajian Lingkungan Hidup Strategis (KLHS) Kabupaten/Kota | - | - | | | - | 35.000.000,00 | | | - | Reformasi Birokrasi Memantapkan infrastruktur mendukung peningkatan ekonomi & pelayanan dasar | - | - | 100.000.000,00 | DINAS LINGKUNGAN HIDUP, PERUMAHAN, KAWASAN PERMUKIMAN, DAN PERTANAHAN |
| | 2.11.02.2.02.0002 | Pembuatan dan Pelaksanaan KLHS RPJPD/RPJMD | | | | | | | | | | | | | | |
| | | | <i>Jumlah Dokumen KLHS RPJPD/RPJMD Kabupaten/Kota yang Disusun</i> | | | | 1 Dokumen | 20.000.000,00 | - | DANA TRANSFER UMUM-DANA ALOKASI UMUM | - | Reformasi Birokrasi Memantapkan infrastruktur mendukung peningkatan ekonomi & pelayanan dasar | - | | 50.000.000,00 | DINAS LINGKUNGAN HIDUP, PERUMAHAN, KAWASAN PERMUKIMAN, DAN PERTANAHAN |
| | 2.11.02.2.02.0005 | Penyelenggaraan KLHS Rencana Tata Ruang | | | | | | | | | | | | | | |
| | | | 0 | | | | 10 | 15.000.000,00 | Kab. Lampung Timur, Semua Kecamatan, Semua Kel/Desa | DANA TRANSFER UMUM-DANA ALOKASI UMUM | - | Reformasi Birokrasi Memantapkan infrastruktur mendukung peningkatan ekonomi & pelayanan dasar | - | | 50.000.000,00 | DINAS LINGKUNGAN HIDUP, PERUMAHAN, KAWASAN PERMUKIMAN, DAN PERTANAHAN |
| 3. | 2.11.03 | PROGRAM PENGENDALIAN PENCEMARAN DAN/ATAU KERUSAKAN LINGKUNGAN HIDUP | - | - | | | - | 100.000.000,00 | | | | | | - | 250.000.000,00 | |
| | 2.11.03.2.01 | Pencegahan Pencemaran dan/atau Kerusakan Lingkungan Hidup Kabupaten/Kota | - | - | | | - | 90.000.000,00 | | | - | Reformasi Birokrasi Memantapkan infrastruktur mendukung peningkatan ekonomi & pelayanan dasar | - | - | 200.000.000,00 | DINAS LINGKUNGAN HIDUP, PERUMAHAN, KAWASAN PERMUKIMAN, DAN PERTANAHAN |
| | 2.11.03.2.01.0001 | Koordinasi, Sinkronisasi, dan Pelaksanaan Pencegahan Pencemaran Lingkungan Hidup Dilaksanakan Terhadap Media Tanah, Air, Udara, dan Laut | | | | | | | | | | | | | | |

| NO | KODE | URUSAN / BIDANG URUSAN / PROGRAM / KEGIATAN / SUB KEGIATAN | INDIKATOR PROGRAM / KEGIATAN / SUB KEGIATAN | TARGET AKHIR PERIODE RENSTRA OPD | REALISASI CAPAIAN RENJA OPD TAHUN 2023 | PRAKIRAAN CAPAIAN TARGET RENJA OPD TAHUN 2024 | CAPAIAN KINERJA DAN KERANGKA PENDANAAN | | | | | | KELOMPOK SASARAN | PRAKIRAAN MAJU RENCANA TAHUN 2026 | | PERANGKAT DAERAH PENANGGUNG JAWAB |
|----|-------------------|---|---|----------------------------------|--|---|--|---------------------|---|--------------------------------------|-----------|---|------------------|-----------------------------------|---------------------|---|
| | | | | | | | TARGET 2025 | PAGU INDIKATIF (Rp) | LOKASI | SUMBER DANA | PRIORITAS | | | TARGET | PAGU INDIKATIF (Rp) | |
| | | | | | | | | | | | NASIONAL | DAERAH | | | | |
| 1 | 2 | 3 | 4 | 5 | 6 | 7 | 8 | 9 | 10 | 11 | 12 | 13 | 14 | 15 | 16 | 17 |
| | | | <i>Jumlah Dokumen Uji Kualitas Lingkungan Hidup Dilaksanakan Terhadap Media Tanah, Air, Udara, dan Laut</i> | | | | 55 Dokumen | 10.000.000,00 | Kab. Lampung Timur, Semua Kecamatan, Semua Kel/Desa | DANA TRANSFER UMUM-DANA ALOKASI UMUM | - | Reformasi Birokrasi Memantapkan infrastruktur mendukung peningkatan ekonomi & pelayanan dasar | - | | 50.000.000,00 | DINAS LINGKUNGAN HIDUP, PERUMAHAN, KAWASAN PERMUKIMAN, DAN PERTANAHAN |
| | 2.11.03.2.01.0002 | Koordinasi, Sinkronisasi dan Pelaksanaan Pengendalian Emisi Gas Rumah Kaca, Mitigasi dan Adaptasi Perubahan Iklim | | | | | | | | | | | | | | |
| | | | <i>Jumlah Dokumen Hasil Koordinasi dan Sinkronisasi Inventarisasi Gas Rumah Kaca dari Sektor Lingkungan Hidup yang Dilaksanakan</i> | | | | 30 Dokumen | 20.000.000,00 | Kab. Lampung Timur, Semua Kecamatan, Semua Kel/Desa | DANA TRANSFER UMUM-DANA ALOKASI UMUM | - | Reformasi Birokrasi Memantapkan infrastruktur mendukung peningkatan ekonomi & pelayanan dasar | - | | 50.000.000,00 | DINAS LINGKUNGAN HIDUP, PERUMAHAN, KAWASAN PERMUKIMAN, DAN PERTANAHAN |
| | 2.11.03.2.01.0015 | Pengelolaan Laboratorium Lingkungan Hidup kabupaten/kota | | | | | | | | | | | | | | |
| | | | <i>Jumlah pengujian yang dilaksanakan oleh laboratorium lingkungan</i> | | | | 3 Dokumen | 60.000.000,00 | Kab. Lampung Timur, Semua Kecamatan, Semua Kel/Desa | DANA TRANSFER UMUM-DANA ALOKASI UMUM | - | Reformasi Birokrasi Memantapkan infrastruktur mendukung peningkatan ekonomi & pelayanan dasar | - | | 100.000.000,00 | DINAS LINGKUNGAN HIDUP, PERUMAHAN, KAWASAN PERMUKIMAN, DAN PERTANAHAN |
| | 2.11.03.2.02 | Penanggulangan Pencemaran dan/atau Kerusakan Lingkungan Hidup Kabupaten/Kota | - | - | | | - | 10.000.000,00 | | | - | Reformasi Birokrasi Memantapkan infrastruktur mendukung peningkatan ekonomi & pelayanan dasar | - | - | 50.000.000,00 | DINAS LINGKUNGAN HIDUP, PERUMAHAN, KAWASAN PERMUKIMAN, DAN PERTANAHAN |
| | 2.11.03.2.02.0001 | Pemberian Informasi Peringatan Pencemaran dan/atau Kerusakan Lingkungan Hidup pada Masyarakat | | | | | | | | | | | | | | |
| | | | <i>Jumlah Laporan Sosialisasi Informasi Peringatan Pencemaran dan/atau Kerusakan Lingkungan Hidup pada Masyarakat di Kabupaten/Kota yang Dilaksanakan</i> | | | | 1 Laporan | 10.000.000,00 | Kab. Lampung Timur, Semua Kecamatan, Semua Kel/Desa | DANA TRANSFER UMUM-DANA ALOKASI UMUM | - | Reformasi Birokrasi Memantapkan infrastruktur mendukung peningkatan ekonomi & pelayanan dasar | - | | 50.000.000,00 | DINAS LINGKUNGAN HIDUP, PERUMAHAN, KAWASAN PERMUKIMAN, DAN PERTANAHAN |

| NO | KODE | URUSAN / BIDANG URUSAN / PROGRAM / KEGIATAN / SUB KEGIATAN | INDIKATOR PROGRAM / KEGIATAN / SUB KEGIATAN | TARGET AKHIR PERIODE RENSTRA OPD | REALISASI CAPAIAN RENJA OPD TAHUN 2023 | PRAKIRAAN CAPAIAN TARGET RENJA OPD TAHUN 2024 | CAPAIAN KINERJA DAN KERANGKA PENDANAAN | | | | | KELOMPOK SASARAN | PRAKIRAAN MAJU RENCANA TAHUN 2026 | | PERANGKAT DAERAH PENANGGUNG JAWAB | |
|----|-------------------|--|--|----------------------------------|--|---|--|---------------------|---|--------------------------------------|-----------|---|-----------------------------------|---------------------|-----------------------------------|---|
| | | | | | | | TARGET 2025 | PAGU INDIKATIF (Rp) | LOKASI | SUMBER DANA | PRIORITAS | | TARGET | PAGU INDIKATIF (Rp) | | |
| | | | | | | | | | | | NASIONAL | | | | | DAERAH |
| 1 | 2 | 3 | 4 | 5 | 6 | 7 | 8 | 9 | 10 | 11 | 12 | 13 | 14 | 15 | 16 | 17 |
| 4. | 2.11.04 | PROGRAM PENGELOLAAN KEANEKARAGAMAN HAYATI (KEHATI) | <i>Persentase Ruang Terbuka Hijau Kabupaten</i> | >30 % | | | >30 % | 1.020.000.000,00 | | | | | | >30 % | 1.150.000.000,00 | |
| | 2.11.04.2.01 | Pengelolaan Keaneekaragaman Hayati Kabupaten/Kota | <i>Terpeliharanya Pengelolaan Keaneekaragaman Hayati</i> | - | | | 95,9376 Ha | 1.020.000.000,00 | | | - | Reformasi Birokrasi Memantapkan infrastruktur mendukung peningkatan ekonomi & pelayanan dasar | - | - | 1.150.000.000,00 | DINAS LINGKUNGAN HIDUP, PERUMAHAN, KAWASAN PERMUKIMAN, DAN PERTANAHAN |
| | 2.11.04.2.01.0004 | Pengelolaan Ruang Terbuka Hijau (RTH) | | | | | | | | | | | | | | |
| | | | <i>Luas RTH yang Dikelola Lingkup Kewenangan Kabupaten/Kota</i> | | | | 7,9 Ha | 920.000.000,00 | Kab. Lampung Timur, Semua Kecamatan, Semua Kel/Desa | DANA TRANSFER UMUM-DANA ALOKASI UMUM | - | Reformasi Birokrasi Memantapkan infrastruktur mendukung peningkatan ekonomi & pelayanan dasar | - | | 1.000.000.000,00 | DINAS LINGKUNGAN HIDUP, PERUMAHAN, KAWASAN PERMUKIMAN, DAN PERTANAHAN |
| | 2.11.04.2.01.0006 | Pengembangan Kapasitas Kelembagaan dan SDM dalam Pengelolaan Keaneekaragaman Hayati | | | | | | | | | | | | | | |
| | | | - | | | | - | 100.000.000,00 | Kab. Lampung Timur, Semua Kecamatan, Semua Kel/Desa | DANA TRANSFER UMUM-DANA ALOKASI UMUM | - | Reformasi Birokrasi Memantapkan infrastruktur mendukung peningkatan ekonomi & pelayanan dasar | - | | 150.000.000,00 | DINAS LINGKUNGAN HIDUP, PERUMAHAN, KAWASAN PERMUKIMAN, DAN PERTANAHAN |
| 5. | 2.11.05 | PROGRAM PENGENDALIAN BAHAN BERBAHAYA DAN BERACUN (B3) DAN LIMBAH BAHAN BERBAHAYA DAN BERACUN (LIMBAH B3) | <i>Persentase pemenuhan komitmen pengumpulan limbah B3 dalam kabupaten</i> <i>Persentase pemenuhan komitmen penyimpanan sementara limbah B3</i> | 100 % 100 % | | | 100 % 100 % | 40.000.000,00 | | | | | | 100 % 100 % | 50.000.000,00 | |
| | 2.11.05.2.01 | Penyimpanan sementara Limbah B3 | <i>Tersedianya persetujuan penyimpanan sementara limbah B3 dan laporan verifikasi lapangan limbah B3</i> | - | | | 35 Dokumen | 40.000.000,00 | | | - | Reformasi Birokrasi Memantapkan infrastruktur mendukung peningkatan ekonomi & pelayanan dasar | - | - | 50.000.000,00 | DINAS LINGKUNGAN HIDUP, PERUMAHAN, KAWASAN PERMUKIMAN, DAN PERTANAHAN |
| | 2.11.05.2.01.0002 | Verifikasi Lapangan untuk Memastikan Pemenuhan Persyaratan Administrasi dan Teknis Penyimpanan sementara Limbah B3 | | | | | | | | | | | | | | |

| NO | KODE | URUSAN / BIDANG URUSAN / PROGRAM / KEGIATAN / SUB KEGIATAN | INDIKATOR PROGRAM / KEGIATAN / SUB KEGIATAN | TARGET AKHIR PERIODE RENSTRA OPD | REALISASI CAPAIAN RENJA OPD TAHUN 2023 | PRAKIRAAN CAPAIAN TARGET RENJA OPD TAHUN 2024 | CAPAIAN KINERJA DAN KERANGKA PENDANAAN | | | | | | KELOMPOK SASARAN | PRAKIRAAN MAJU RENCANA TAHUN 2026 | | PERANGKAT DAERAH PENANGGUNG JAWAB |
|----|-------------------|--|--|----------------------------------|--|---|--|----------------------|---|--------------------------------------|-----------|---|------------------|-----------------------------------|-----------------------|---|
| | | | | | | | TARGET 2025 | PAGU INDIKATIF (Rp) | LOKASI | SUMBER DANA | PRIORITAS | | | TARGET | PAGU INDIKATIF (Rp) | |
| | | | | | | | | | | | NASIONAL | DAERAH | | | | |
| 1 | 2 | 3 | 4 | 5 | 6 | 7 | 8 | 9 | 10 | 11 | 12 | 13 | 14 | 15 | 16 | 17 |
| | | | <i>Jumlah Laporan Kegiatan Verifikasi Lapangan Pemenuhan Komitmen Persetujuan/Izin Penyimpanan sementara dan Pengumpulan Limbah B3</i> | | | | 20 Laporan | 40.000.000,00 | Kab. Lampung Timur, Semua Kecamatan, Semua Kel/Desa | DANA TRANSFER UMUM-DANA ALOKASI UMUM | - | Reformasi Birokrasi Memantapkan infrastruktur mendukung peningkatan ekonomi & pelayanan dasar | - | | 50.000.000,00 | DINAS LINGKUNGAN HIDUP, PERUMAHAN, KAWASAN PERMUKIMAN, DAN PERTANAHAN |
| 6. | 2.11.06 | PROGRAM PEMBINAAN DAN PENGAWASAN TERHADAP IZIN LINGKUNGAN DAN IZIN PERLINDUNGAN DAN PENGELOLAAN LINGKUNGAN HIDUP (PPLH) | <i>Persentase ketaatan penanggung jawab usaha dan/atau kegiatan terhadap izin lingkungan, izin PPLH dan PUU LH yang diterbitkan</i> | 90 % | | | 90 % | 75.000.000,00 | | | | | | 90 % | 130.000.000,00 | |
| | 2.11.06.2.01 | Pembinaan dan Pengawasan Terhadap Usaha dan/atau Kegiatan yang Izin Lingkungan dan Izin PPLH Diterbitkan oleh Pemerintah Daerah Kabupaten/Kota | <i>Terbinanya penanggungjawab usaha dan atau kegiatan usaha terkait izin PPLH</i> | - | | | 3 Dokumen | 75.000.000,00 | | | - | Reformasi Birokrasi Memantapkan infrastruktur mendukung peningkatan ekonomi & pelayanan dasar | - | - | 130.000.000,00 | DINAS LINGKUNGAN HIDUP, PERUMAHAN, KAWASAN PERMUKIMAN, DAN PERTANAHAN |
| | 2.11.06.2.01.0001 | Fasilitasi Pemenuhan Ketentuan dan Kewajiban Izin Lingkungan dan/atau Izin PPLH | | | | | | | | | | | | | | |
| | | | <i>Jumlah Rekomendasi dan/atau Persetujuan Teknis, Persetujuan Lingkungan, dan Surat Kelayakan Operasi yang Diberikan</i> | | | | 1 Dokumen | 25.000.000,00 | Kab. Lampung Timur, Semua Kecamatan, Semua Kel/Desa | DANA TRANSFER UMUM-DANA ALOKASI UMUM | - | Reformasi Birokrasi Memantapkan infrastruktur mendukung peningkatan ekonomi & pelayanan dasar | - | | 50.000.000,00 | DINAS LINGKUNGAN HIDUP, PERUMAHAN, KAWASAN PERMUKIMAN, DAN PERTANAHAN |
| | 2.11.06.2.01.0009 | Pengawasan Perizinan Berusaha atau Persetujuan Pemerintah terkait Persetujuan Lingkungan yang diterbitkan oleh Pemerintah Daerah Kabupaten/Kota dan Peraturan Perundang-undangan di bidang Perlindungan dan Pengelolaan Lingkungan Hidup | | | | | | | | | | | | | | |
| | | | <i>Jumlah Badan usaha dan/atau kegiatan yang diawasi</i> | | | | 75 Badan Usaha | 50.000.000,00 | Kab. Lampung Timur, Semua Kecamatan, Semua Kel/Desa | DANA TRANSFER UMUM-DANA ALOKASI UMUM | - | Reformasi Birokrasi Memantapkan infrastruktur mendukung peningkatan ekonomi & pelayanan dasar | - | | 80.000.000,00 | DINAS LINGKUNGAN HIDUP, PERUMAHAN, KAWASAN PERMUKIMAN, DAN PERTANAHAN |
| 7. | 2.11.08 | PROGRAM PENINGKATAN PENDIDIKAN, PELATIHAN DAN PENYULUHAN LINGKUNGAN HIDUP UNTUK MASYARAKAT | <i>Persentase pendidikan, pelatihan, dan penyuluhan lingkungan hidup untuk masyarakat yang dilaksanakan</i> | 100 % | | | 100 % | 50.000.000,00 | | | | | | 100 % | 100.000.000,00 | |

| NO | KODE | URUSAN / BIDANG URUSAN / PROGRAM / KEGIATAN / SUB KEGIATAN | INDIKATOR PROGRAM / KEGIATAN / SUB KEGIATAN | TARGET AKHIR PERIODE RENSTRA OPD | REALISASI CAPAIAN RENJA OPD TAHUN 2023 | PRAKIRAAN CAPAIAN TARGET RENJA OPD TAHUN 2024 | CAPAIAN KINERJA DAN KERANGKA PENDANAAN | | | | | | KELOMPOK SASARAN | PRAKIRAAN MAJU RENCANA TAHUN 2026 | | PERANGKAT DAERAH PENANGGUNG JAWAB |
|----|-------------------|---|---|----------------------------------|--|---|--|-------------------------|---|--------------------------------------|-----------|---|------------------|-----------------------------------|-------------------------|---|
| | | | | | | | TARGET 2025 | PAGU INDIKATIF (Rp) | LOKASI | SUMBER DANA | PRIORITAS | | | TARGET | PAGU INDIKATIF (Rp) | |
| | | | | | | | | | | | NASIONAL | DAERAH | | | | |
| 1 | 2 | 3 | 4 | 5 | 6 | 7 | 8 | 9 | 10 | 11 | 12 | 13 | 14 | 15 | 16 | 17 |
| | 2.11.08.2.01 | Penyelenggaraan Pendidikan, Pelatihan, dan Penyuluhan Lingkungan Hidup untuk Lembaga Kemasyarakatan Tingkat Daerah Kabupaten/Kota | Upaya memberikan pendidikan lingkungan hidup bagi masyarakat melalui gerakan peduli dan berbudaya lingkungan hidup. | - | | | 8 Dokumen | 50.000.000,00 | | | - | Reformasi Birokrasi | - | - | 100.000.000,00 | DINAS LINGKUNGAN HIDUP, PERUMAHAN, KAWASAN PERMUKIMAN, DAN PERTANAHAN |
| | 2.11.08.2.01.0002 | Pendampingan Gerakan Peduli Lingkungan Hidup | | | | | | | | | | | | | | |
| | | | Jumlah Pendampingan Pembinaan Gerakan Peduli dan Berbudaya Lingkungan Hidup yang Dilaksanakan | | | | 4 Dokumen | 25.000.000,00 | Kab. Lampung Timur, Semua Kecamatan, Semua Kel/Desa | DANA TRANSFER UMUM-DANA ALOKASI UMUM | - | Reformasi Birokrasi | - | | 50.000.000,00 | DINAS LINGKUNGAN HIDUP, PERUMAHAN, KAWASAN PERMUKIMAN, DAN PERTANAHAN |
| | 2.11.08.2.01.0005 | Peningkatan Kapasitas dan Kompetensi Sumber Daya Manusia Bidang lingkungan hidup untuk Lembaga pendidikan formal/lembaga masyarakat/komunitas/kelompok masyarakat | | | | | | | | | | | | | | |
| | | | 0 | | | | 10 0 | 25.000.000,00 | Kab. Lampung Timur, Semua Kecamatan, Semua Kel/Desa | DANA TRANSFER UMUM-DANA ALOKASI UMUM | - | Peningkatan kualitas lingkungan hidup Melestarikan lingkungan hidup dan ketahanan bencana | - | | 50.000.000,00 | DINAS LINGKUNGAN HIDUP, PERUMAHAN, KAWASAN PERMUKIMAN, DAN PERTANAHAN |
| 8. | 2.11.10 | PROGRAM PENANGANAN PENGADUAN LINGKUNGAN HIDUP | Persentase pengaduan lingkungan hidup yang ditangani | 100 % | | | 100 % | 65.000.000,00 | | | | | | 100 % | 100.000.000,00 | |
| | 2.11.10.2.01 | Penyelesaian Pengaduan Masyarakat di Bidang Perlindungan dan Pengelolaan Lingkungan Hidup (PPLH) Kabupaten/Kota | Jumlah tindak lanjut penanganan kasus pengaduan dan sengketa lingkungan | - | | | 11 Dokumen | 65.000.000,00 | | | - | Reformasi Birokrasi Memantapkan infrastruktur mendukung peningkatan ekonomi & pelayanan dasar | - | - | 100.000.000,00 | DINAS LINGKUNGAN HIDUP, PERUMAHAN, KAWASAN PERMUKIMAN, DAN PERTANAHAN |
| | 2.11.10.2.01.0004 | Pengelolaan Pengaduan permasalahan Pencemaran dan Perusakan Lingkungan Hidup tingkat Kabupaten/Kota | | | | | | | | | | | | | | |
| | | | Jumlah pengaduan permasalahan Pencemaran dan Perusakan Lingkungan Hidup tingkat Kabupaten/Kota yang ditindaklanjuti/ditangani | | | | 12 Pengaduan | 65.000.000,00 | Kab. Lampung Timur, Semua Kecamatan, Semua Kel/Desa | DANA TRANSFER UMUM-DANA ALOKASI UMUM | - | Reformasi Birokrasi Memantapkan infrastruktur mendukung peningkatan ekonomi & pelayanan dasar | - | | 100.000.000,00 | DINAS LINGKUNGAN HIDUP, PERUMAHAN, KAWASAN PERMUKIMAN, DAN PERTANAHAN |
| 9. | 2.11.11 | PROGRAM PENGELOLAAN PERSAMPAHAN | Persentase penanganan sampah Persentase pengurangan sampah | 8 % 40 % | | | 35 % 7 % | 2.150.000.000,00 | | | | | | 8 % 40 % | 2.200.000.000,00 | |

| NO | KODE | URUSAN / BIDANG URUSAN / PROGRAM / KEGIATAN / SUB KEGIATAN | INDIKATOR PROGRAM / KEGIATAN / SUB KEGIATAN | TARGET AKHIR PERIODE RENSTRA OPD | REALISASI CAPAIAN RENJA OPD TAHUN 2023 | PRAKIRAAN CAPAIAN TARGET RENJA OPD TAHUN 2024 | CAPAIAN KINERJA DAN KERANGKA PENDANAAN | | | | | | KELOMPOK SASARAN | PRAKIRAAN MAJU RENCANA TAHUN 2026 | | PERANGKAT DAERAH PENANGGUNG JAWAB |
|----|-------------------|---|--|----------------------------------|--|---|--|---------------------|---|--------------------------------------|-----------|---|------------------|-----------------------------------|---------------------|---|
| | | | | | | | TARGET 2025 | PAGU INDIKATIF (Rp) | LOKASI | SUMBER DANA | PRIORITAS | | | TARGET | PAGU INDIKATIF (Rp) | |
| | | | | | | | | | | | NASIONAL | DAERAH | | | | |
| 1 | 2 | 3 | 4 | 5 | 6 | 7 | 8 | 9 | 10 | 11 | 12 | 13 | 14 | 15 | 16 | 17 |
| | 2.11.11.2.01 | Pengelolaan Sampah | <i>Prosentase penanganan dan pengurangan sampah</i> | - | | | 35 % | 2.150.000.000,00 | | | - | Reformasi Birokrasi Memantapkan infrastruktur mendukung peningkatan ekonomi & pelayanan dasar | - | - | 2.200.000.000,00 | DINAS LINGKUNGAN HIDUP, PERUMAHAN, KAWASAN PERMUKIMAN, DAN PERTANAHAN |
| | 2.11.11.2.01.0004 | Peningkatan Peran Serta Masyarakat dalam Pengelolaan Persampahan | | | | | | | | | | | | | | |
| | | | - | | | | - | 40.000.000,00 | Kab. Lampung Timur, Semua Kecamatan, Semua Kel/Desa | DANA TRANSFER UMUM-DANA ALOKASI UMUM | - | Reformasi Birokrasi Memantapkan infrastruktur mendukung peningkatan ekonomi & pelayanan dasar | - | | 50.000.000,00 | DINAS LINGKUNGAN HIDUP, PERUMAHAN, KAWASAN PERMUKIMAN, DAN PERTANAHAN |
| | 2.11.11.2.01.0007 | Penyediaan Sarana dan Prasarana Pengelolaan Persampahan di TPA/TPST/SPA Kabupaten/Kota | | | | | | | | | | | | | | |
| | | | <i>Jumlah Sarana dan Prasarana Penanganan Sampah untuk Kegiatan Pemilahan, Pengumpulan, Pengangkutan, Pengolahan, dan Pemrosesan Akhir</i> | | | | 10 Unit | 810.000.000,00 | Kab. Lampung Timur, Semua Kecamatan, Semua Kel/Desa | DANA TRANSFER UMUM-DANA ALOKASI UMUM | - | Reformasi Birokrasi Memantapkan infrastruktur mendukung peningkatan ekonomi & pelayanan dasar | - | | 850.000.000,00 | DINAS LINGKUNGAN HIDUP, PERUMAHAN, KAWASAN PERMUKIMAN, DAN PERTANAHAN |
| | 2.11.11.2.01.0015 | Penanganan sampah melalui pengoperasian dan pemeliharaan sarana dan prasarana penanganan sampah | | | | | | | | | | | | | | |
| | | | <i>Jumlah sarana dan prasarana penanganan sampah yang beroperasi dan terpelihara dengan baik</i> | | | | 720 Unit | 1.300.000.000,00 | Kab. Lampung Timur, Semua Kecamatan, Semua Kel/Desa | DANA TRANSFER UMUM-DANA ALOKASI UMUM | - | Reformasi Birokrasi Memantapkan infrastruktur mendukung peningkatan ekonomi & pelayanan dasar | - | | 1.300.000.000,00 | DINAS LINGKUNGAN HIDUP, PERUMAHAN, KAWASAN PERMUKIMAN, DAN PERTANAHAN |
| | X | NON URUSAN | | | | | | 275.000.000,00 | | | | | | | 455.000.000,00 | |
| | X.XX | URUSAN PEMERINTAHAN BIDANG XX | | | | | | 275.000.000,00 | | | | | | | 455.000.000,00 | |
| 1. | X.XX.01 | PROGRAM PENUNJANG URUSAN PEMERINTAHAN DAERAH KABUPATEN/KOTA | <i>Nilai Indeks Kepuasan Masyarakat terhadap layanan perangkat daerah Persentase pemenuhan layanan sarana dan prasarana kerja</i> | 12 Bulan 100 % | | | 12 Bulan 100 % | 275.000.000,00 | | | | | | 12 Bulan 100 % | 455.000.000,00 | |

| NO | KODE | URUSAN / BIDANG URUSAN / PROGRAM / KEGIATAN / SUB KEGIATAN | INDIKATOR PROGRAM / KEGIATAN / SUB KEGIATAN | TARGET AKHIR PERIODE RENSTRA OPD | REALISASI CAPAIAN RENJA OPD TAHUN 2023 | PRAKIRAAN CAPAIAN TARGET RENJA OPD TAHUN 2024 | CAPAIAN KINERJA DAN KERANGKA PENDANAAN | | | | | | KELOMPOK SASARAN | PRAKIRAAN MAJU RENCANA TAHUN 2026 | | PERANGKAT DAERAH PENANGGUNG JAWAB |
|----|-------------------|--|--|----------------------------------|--|---|--|-------------------------|---|--------------------------------------|-----------|---|------------------|-----------------------------------|-------------------------|---|
| | | | | | | | TARGET 2025 | PAGU INDIKATIF (Rp) | LOKASI | SUMBER DANA | PRIORITAS | | | TARGET | PAGU INDIKATIF (Rp) | |
| | | | | | | | | | | | NASIONAL | DAERAH | | | | |
| 1 | 2 | 3 | 4 | 5 | 6 | 7 | 8 | 9 | 10 | 11 | 12 | 13 | 14 | 15 | 16 | 17 |
| | X.XX.01.2.02 | Administrasi Keuangan Perangkat Daerah | Terlaksananya Kegiatan Administrasi Keuangan DLH | - | | | 12 Bulan | 275.000.000,00 | | | - | Peningkatan kualitas lingkungan hidup Melestarikan lingkungan hidup dan ketahanan bencana | - | - | 455.000.000,00 | DINAS LINGKUNGAN HIDUP, PERUMAHAN, KAWASAN PERMUKIMAN, DAN PERTANAHAN |
| | X.XX.01.2.02.0002 | Penyediaan Administrasi Pelaksanaan Tugas ASN | | | | | | | | | | | | | | |
| | | | Jumlah Dokumen Hasil Penyediaan Administrasi Pelaksanaan Tugas ASN | | | | 12 Dokumen | 275.000.000,00 | Kab. Lampung Timur, Sukadana, Sukadana Ilir | DANA TRANSFER UMUM-DANA ALOKASI UMUM | - | Peningkatan kualitas lingkungan hidup Melestarikan lingkungan hidup dan ketahanan bencana | - | | 455.000.000,00 | DINAS LINGKUNGAN HIDUP, PERUMAHAN, KAWASAN PERMUKIMAN, DAN PERTANAHAN |
| | | DINAS KEPENDUDUKAN DAN PENCATATAN SIPIL | | | | | | 7.260.000.000,00 | | | | | | | 7.625.571.520,00 | |
| | 2 | URUSAN PEMERINTAHAN WAJIB YANG TIDAK BERKAITAN DENGAN PELAYANAN DASAR | | | | | | 7.260.000.000,00 | | | | | | | 7.625.571.520,00 | |
| | 2.12 | URUSAN PEMERINTAHAN BIDANG ADMINISTRASI KEPENDUDUKAN DAN PENCATATAN SIPIL | | | | | | 7.260.000.000,00 | | | | | | | 7.625.571.520,00 | |
| 1. | 2.12.01 | PROGRAM PENUNJANG URUSAN PEMERINTAHAN DAERAH KABUPATEN/KOTA | - | - | | | - | 6.270.074.081,00 | | | | | | - | 6.455.571.520,00 | |
| | 2.12.01.2.01 | Perencanaan, Penganggaran, dan Evaluasi Kinerja Perangkat Daerah | - | - | | | - | 23.201.883,00 | | | - | Reformasi Birokrasi Meningkatkan Tata Kelola Pemerintahan dan Layanan Publik Berkualitas & Merata | - | - | 23.300.000,00 | DINAS KEPENDUDUKAN DAN PENCATATAN SIPIL |
| | 2.12.01.2.01.0001 | Penyusunan Dokumen Perencanaan Perangkat Daerah | | | | | | | | | | | | | | |
| | | | Jumlah Dokumen Perencanaan Perangkat Daerah | | | | 1 Dokumen | 7.847.514,00 | Semua Kota/Kab, Semua Kecamatan, Semua Kel/Desa Kab. Lampung Timur, Semua Kecamatan, Semua Kel/Desa | DANA TRANSFER UMUM-DANA ALOKASI UMUM | - | Reformasi Birokrasi Meningkatkan Tata Kelola Pemerintahan dan Layanan Publik Berkualitas & Merata | - | | 7.900.000,00 | DINAS KEPENDUDUKAN DAN PENCATATAN SIPIL |

| NO | KODE | URUSAN / BIDANG URUSAN / PROGRAM / KEGIATAN / SUB KEGIATAN | INDIKATOR PROGRAM / KEGIATAN / SUB KEGIATAN | TARGET AKHIR PERIODE RENSTRA OPD | REALISASI CAPAIAN RENJA OPD TAHUN 2023 | PRAKIRAAN CAPAIAN TARGET RENJA OPD TAHUN 2024 | CAPAIAN KINERJA DAN KERANGKA PENDANAAN | | | | | KELOMPOK SASARAN | PRAKIRAAN MAJU RENCANA TAHUN 2026 | | PERANGKAT DAERAH PENANGGUNG JAWAB | |
|----|-------------------|---|---|--|---|---|--|---------------------|---|--------------------------------------|-----------|---|--------------------------------------|---------------------|--------------------------------------|---|
| | | | | | | | TARGET 2025 | PAGU INDIKATIF (Rp) | LOKASI | SUMBER DANA | PRIORITAS | | TARGET | PAGU INDIKATIF (Rp) | | |
| | | | | | | | | | | | NASIONAL | | | | | DAERAH |
| 1 | 2 | 3 | 4 | 5 | 6 | 7 | 8 | 9 | 10 | 11 | 12 | 13 | 14 | 15 | 16 | 17 |
| | 2.12.01.2.01.0002 | Koordinasi dan Penyusunan Dokumen RKA-SKPD | | | | | | | | | | | | | | |
| | | | <i>Jumlah Dokumen RKA-SKPD dan Laporan Hasil Koordinasi Penyusunan Dokumen RKA-SKPD</i> | | | | 1 Dokumen | 8.379.027,00 | Kab. Lampung Timur, Semua Kecamatan, Semua Kel/Desa | - | - | Reformasi Birokrasi Meningkatkan Tata Kelola Pemerintahan dan Layanan Publik Berkualitas & Merata | - | | 8.400.000,00 | DINAS KEPENDUDUKAN DAN PENCATATAN SIPIL |
| | 2.12.01.2.01.0004 | Koordinasi dan Penyusunan DPA-SKPD | | | | | | | | | | | | | | |
| | | | <i>Jumlah Dokumen DPA-SKPD dan Laporan Hasil Koordinasi Penyusunan Dokumen DPA-SKPD</i> | | | | 1 Dokumen | 6.975.342,00 | - | DANA TRANSFER UMUM-DANA ALOKASI UMUM | - | Reformasi Birokrasi Meningkatkan Tata Kelola Pemerintahan dan Layanan Publik Berkualitas & Merata | - | | 7.000.000,00 | DINAS KEPENDUDUKAN DAN PENCATATAN SIPIL |
| | 2.12.01.2.02 | Administrasi Keuangan Perangkat Daerah | - | - | | | - | 4.307.031.854,00 | | | - | Reformasi Birokrasi Meningkatkan Tata Kelola Pemerintahan dan Layanan Publik Berkualitas & Merata | - | - | 4.418.231.176,00 | DINAS KEPENDUDUKAN DAN PENCATATAN SIPIL |
| | 2.12.01.2.02.0001 | Penyediaan Gaji dan Tunjangan ASN | | | | | | | | | | | | | | |
| | | | <i>Jumlah Orang yang Menerima Gaji dan Tunjangan ASN</i> | | | | 1 Orang/bulan | 4.096.302.982,00 | Kab. Lampung Timur, Semua Kecamatan, Semua Kel/Desa | DANA TRANSFER UMUM-DANA ALOKASI UMUM | - | Reformasi Birokrasi Meningkatkan Tata Kelola Pemerintahan dan Layanan Publik Berkualitas & Merata | - | | 4.196.302.982,00 | DINAS KEPENDUDUKAN DAN PENCATATAN SIPIL |
| | 2.12.01.2.02.0002 | Penyediaan Administrasi Pelaksanaan Tugas ASN | | | | | | | | | | | | | | |

| NO | KODE | URUSAN / BIDANG URUSAN / PROGRAM / KEGIATAN / SUB KEGIATAN | INDIKATOR PROGRAM / KEGIATAN / SUB KEGIATAN | TARGET AKHIR PERIODE RENSTRA OPD | REALISASI CAPAIAN RENJA OPD TAHUN 2023 | PRAKIRAAN CAPAIAN TARGET RENJA OPD TAHUN 2024 | CAPAIAN KINERJA DAN KERANGKA PENDANAAN | | | | | | KELOMPOK SASARAN | PRAKIRAAN MAJU RENCANA TAHUN 2026 | | PERANGKAT DAERAH PENANGGUNG JAWAB |
|----|-------------------|---|---|----------------------------------|--|---|--|---------------------|---|--------------------------------------|-----------|---|------------------|-----------------------------------|---------------------|---|
| | | | | | | | TARGET 2025 | PAGU INDIKATIF (Rp) | LOKASI | SUMBER DANA | PRIORITAS | | | TARGET | PAGU INDIKATIF (Rp) | |
| | | | | | | | | | | | NASIONAL | DAERAH | | | | |
| 1 | 2 | 3 | 4 | 5 | 6 | 7 | 8 | 9 | 10 | 11 | 12 | 13 | 14 | 15 | 16 | 17 |
| | | | <i>Jumlah Dokumen Hasil Penyediaan Administrasi Pelaksanaan Tugas ASN</i> | | | | 1 Dokumen | 128.700.000,00 | Kab. Lampung Timur, Semua Kecamatan, Semua Kel/Desa | DANA TRANSFER UMUM-DANA ALOKASI UMUM | - | Reformasi Birokrasi Meningkatkan Tata Kelola Pemerintahan dan Layanan Publik Berkualitas & Merata | - | | 138.700.000,00 | DINAS KEPENDUDUKAN DAN PENCATATAN SIPIL |
| | 2.12.01.2.02.0003 | Pelaksanaan Penatausahaan dan Pengujian/Verifikasi Keuangan SKPD | | | | | | | | | | | | | | |
| | | | <i>Jumlah Dokumen Penatausahaan dan Pengujian/Verifikasi Keuangan SKPD</i> | | | | 1 Dokumen | 65.640.000,00 | Kab. Lampung Timur, Semua Kecamatan, Semua Kel/Desa | DANA TRANSFER UMUM-DANA ALOKASI UMUM | - | Reformasi Birokrasi Meningkatkan Tata Kelola Pemerintahan dan Layanan Publik Berkualitas & Merata | - | | 66.640.000,00 | DINAS KEPENDUDUKAN DAN PENCATATAN SIPIL |
| | 2.12.01.2.02.0005 | Koordinasi dan Penyusunan Laporan Keuangan Akhir Tahun SKPD | | | | | | | | | | | | | | |
| | | | <i>Jumlah Laporan Keuangan Akhir Tahun SKPD dan Laporan Hasil Koordinasi Penyusunan Laporan Keuangan Akhir Tahun SKPD</i> | | | | 1 Laporan | 9.488.194,00 | Kab. Lampung Timur, Semua Kecamatan, Semua Kel/Desa | DANA TRANSFER UMUM-DANA ALOKASI UMUM | - | Reformasi Birokrasi Meningkatkan Tata Kelola Pemerintahan dan Layanan Publik Berkualitas & Merata | - | | 9.588.194,00 | DINAS KEPENDUDUKAN DAN PENCATATAN SIPIL |
| | 2.12.01.2.02.0007 | Koordinasi dan Penyusunan Laporan Keuangan Bulanan/ Triwulanan/ Semesteran SKPD | | | | | | | | | | | | | | |
| | | | <i>Jumlah Laporan Keuangan Bulanan/ Triwulanan/ Semesteran SKPD dan Laporan Koordinasi Penyusunan Laporan Keuangan Bulanan/Triwulanan/Semesteran SKPD</i> | | | | 18 Laporan | 6.900.678,00 | Kab. Lampung Timur, Semua Kecamatan, Semua Kel/Desa | DANA TRANSFER UMUM-DANA ALOKASI UMUM | - | - | - | | 7.000.000,00 | DINAS KEPENDUDUKAN DAN PENCATATAN SIPIL |
| | 2.12.01.2.03 | Administrasi Barang Milik Daerah pada Perangkat Daerah | - | - | | | - | 14.550.000,00 | | | - | Reformasi Birokrasi Meningkatkan Tata Kelola Pemerintahan dan Layanan Publik Berkualitas & Merata | - | - | 14.550.000,00 | DINAS KEPENDUDUKAN DAN PENCATATAN SIPIL |
| | 2.12.01.2.03.0006 | Penatausahaan Barang Milik Daerah pada SKPD | | | | | | | | | | | | | | |

| NO | KODE | URUSAN / BIDANG URUSAN / PROGRAM / KEGIATAN / SUB KEGIATAN | INDIKATOR PROGRAM / KEGIATAN / SUB KEGIATAN | TARGET AKHIR PERIODE RENSTRA OPD | REALISASI CAPAIAN RENJA OPD TAHUN 2023 | PRAKIRAAN CAPAIAN TARGET RENJA OPD TAHUN 2024 | CAPAIAN KINERJA DAN KERANGKA PENDANAAN | | | | | | KELOMPOK SASARAN | PRAKIRAAN MAJU RENCANA TAHUN 2026 | | PERANGKAT DAERAH PENANGGUNG JAWAB |
|----|-------------------|--|---|----------------------------------|--|---|--|---------------------|---|--------------------------------------|-----------|---|------------------|-----------------------------------|---------------------|---|
| | | | | | | | TARGET 2025 | PAGU INDIKATIF (Rp) | LOKASI | SUMBER DANA | PRIORITAS | | | TARGET | PAGU INDIKATIF (Rp) | |
| | | | | | | | | | | | NASIONAL | DAERAH | | | | |
| 1 | 2 | 3 | 4 | 5 | 6 | 7 | 8 | 9 | 10 | 11 | 12 | 13 | 14 | 15 | 16 | 17 |
| | | | - | | | | - | 14.550.000,00 | Kab. Lampung Timur, Semua Kecamatan, Semua Kel/Desa | DANA TRANSFER UMUM-DANA ALOKASI UMUM | - | Reformasi Birokrasi Meningkatkan Tata Kelola Pemerintahan dan Layanan Publik Berkualitas & Merata | - | | 14.550.000,00 | DINAS KEPENDUDUKAN DAN PENCATATAN SIPIL |
| | 2.12.01.2.06 | Administrasi Umum Perangkat Daerah | - | - | | | - | 571.805.794,00 | | | - | Reformasi Birokrasi Meningkatkan Tata Kelola Pemerintahan dan Layanan Publik Berkualitas & Merata | - | - | 604.805.794,00 | DINAS KEPENDUDUKAN DAN PENCATATAN SIPIL |
| | 2.12.01.2.06.0001 | Penyediaan Komponen Instalasi Listrik/Penerangan Bangunan Kantor | | | | | | | | | | | | | | |
| | 2.12.01.2.06.0002 | Penyediaan Peralatan dan Perlengkapan Kantor | | | | | | | | | | | | | | |
| | | | <i>Jumlah Paket Peralatan dan Perlengkapan Kantor yang Disediakan</i> | | | | 2 Paket | 34.635.287,00 | - | DANA TRANSFER UMUM-DANA ALOKASI UMUM | - | Reformasi Birokrasi Meningkatkan Tata Kelola Pemerintahan dan Layanan Publik Berkualitas & Merata | - | | 54.635.287,00 | DINAS KEPENDUDUKAN DAN PENCATATAN SIPIL |
| | 2.12.01.2.06.0003 | Penyediaan Peralatan Rumah Tangga | | | | | | | | | | | | | | |
| | | | <i>Jumlah Paket Peralatan Rumah Tangga yang Disediakan</i> | | | | 3 Paket | 10.843.864,00 | Kab. Lampung Timur, Semua Kecamatan, Semua Kel/Desa | DANA TRANSFER UMUM-DANA ALOKASI UMUM | - | Reformasi Birokrasi Meningkatkan Tata Kelola Pemerintahan dan Layanan Publik Berkualitas & Merata | - | | 11.843.864,00 | DINAS KEPENDUDUKAN DAN PENCATATAN SIPIL |
| | 2.12.01.2.06.0004 | Penyediaan Bahan Logistik Kantor | | | | | | | | | | | | | | |

| NO | KODE | URUSAN / BIDANG URUSAN / PROGRAM / KEGIATAN / SUB KEGIATAN | INDIKATOR PROGRAM / KEGIATAN / SUB KEGIATAN | TARGET AKHIR PERIODE RENSTRA OPD | REALISASI CAPAIAN RENJA OPD TAHUN 2023 | PRAKIRAAN CAPAIAN TARGET RENJA OPD TAHUN 2024 | CAPAIAN KINERJA DAN KERANGKA PENDANAAN | | | | | | KELOMPOK SASARAN | PRAKIRAAN MAJU RENCANA TAHUN 2026 | | PERANGKAT DAERAH PENANGGUNG JAWAB |
|----|-------------------|--|--|----------------------------------|--|---|--|---------------------|---|--------------------------------------|-----------|---|------------------|-----------------------------------|---------------------|---|
| | | | | | | | TARGET 2025 | PAGU INDIKATIF (Rp) | LOKASI | SUMBER DANA | PRIORITAS | | | TARGET | PAGU INDIKATIF (Rp) | |
| | | | | | | | | | | | NASIONAL | DAERAH | | | | |
| 1 | 2 | 3 | 4 | 5 | 6 | 7 | 8 | 9 | 10 | 11 | 12 | 13 | 14 | 15 | 16 | 17 |
| | | | <i>Jumlah Paket Bahan Logistik Kantor yang Disediakan</i> | | | | 12 Paket | 10.149.902,00 | Kab. Lampung Timur, Semua Kecamatan, Semua Kel/Desa | DANA TRANSFER UMUM-DANA ALOKASI UMUM | - | Reformasi Birokrasi Meningkatkan Tata Kelola Pemerintahan dan Layanan Publik Berkualitas & Merata | - | | 11.149.902,00 | DINAS KEPENDUDUKAN DAN PENCATATAN SIPIL |
| | 2.12.01.2.06.0005 | Penyediaan Barang Cetak dan Penggandaan | | | | | | | | | | | | | | |
| | | | <i>Jumlah Paket Barang Cetak dan Penggandaan yang Disediakan</i> | | | | 3 Paket | 39.293.569,00 | Kab. Lampung Timur, Semua Kecamatan, Semua Kel/Desa | DANA TRANSFER UMUM-DANA ALOKASI UMUM | - | Reformasi Birokrasi Meningkatkan Tata Kelola Pemerintahan dan Layanan Publik Berkualitas & Merata | - | | 40.293.569,00 | DINAS KEPENDUDUKAN DAN PENCATATAN SIPIL |
| | 2.12.01.2.06.0009 | Penyelenggaraan Rapat Koordinasi dan Konsultasi SKPD | | | | | | | | | | | | | | |
| | | | <i>Jumlah Laporan Penyelenggaraan Rapat Koordinasi dan Konsultasi SKPD</i> | | | | 12 Laporan | 470.466.000,00 | Kab. Lampung Timur, Semua Kecamatan, Semua Kel/Desa | DANA TRANSFER UMUM-DANA ALOKASI UMUM | - | Reformasi Birokrasi Meningkatkan Tata Kelola Pemerintahan dan Layanan Publik Berkualitas & Merata | - | | 480.466.000,00 | DINAS KEPENDUDUKAN DAN PENCATATAN SIPIL |
| | 2.12.01.2.08 | Penyediaan Jasa Penunjang Urusan Pemerintahan Daerah | - | - | | | - | 1.093.914.550,00 | | | - | Reformasi Birokrasi Meningkatkan Tata Kelola Pemerintahan dan Layanan Publik Berkualitas & Merata | - | - | 1.124.914.550,00 | DINAS KEPENDUDUKAN DAN PENCATATAN SIPIL |
| | 2.12.01.2.08.0001 | Penyediaan Jasa Surat Menyurat | | | | | | | | | | | | | | |
| | | | <i>Jumlah Laporan Penyediaan Jasa Surat Menyurat</i> | | | | 12 Laporan | 100.000.000,00 | Kab. Lampung Timur, Semua Kecamatan, Semua Kel/Desa | DANA TRANSFER UMUM-DANA ALOKASI UMUM | - | Reformasi Birokrasi Meningkatkan Tata Kelola Pemerintahan dan Layanan Publik Berkualitas & Merata | - | | 120.000.000,00 | DINAS KEPENDUDUKAN DAN PENCATATAN SIPIL |

| NO | KODE | URUSAN / BIDANG URUSAN / PROGRAM / KEGIATAN / SUB KEGIATAN | INDIKATOR PROGRAM / KEGIATAN / SUB KEGIATAN | TARGET AKHIR PERIODE RENSTRA OPD | REALISASI CAPAIAN RENJA OPD TAHUN 2023 | PRAKIRAAN CAPAIAN TARGET RENJA OPD TAHUN 2024 | CAPAIAN KINERJA DAN KERANGKA PENDANAAN | | | | | | KELOMPOK SASARAN | PRAKIRAAN MAJU RENCANA TAHUN 2026 | | PERANGKAT DAERAH PENANGGUNG JAWAB |
|----|-------------------|---|---|----------------------------------|--|---|--|---------------------|---|--------------------------------------|-----------|---|------------------|-----------------------------------|---------------------|---|
| | | | | | | | TARGET 2025 | PAGU INDIKATIF (Rp) | LOKASI | SUMBER DANA | PRIORITAS | | | TARGET | PAGU INDIKATIF (Rp) | |
| | | | | | | | | | | | NASIONAL | DAERAH | | | | |
| 1 | 2 | 3 | 4 | 5 | 6 | 7 | 8 | 9 | 10 | 11 | 12 | 13 | 14 | 15 | 16 | 17 |
| | 2.12.01.2.08.0002 | Penyediaan Jasa Komunikasi, Sumber Daya Air dan Listrik | | | | | | | | | | | | | | |
| | | | <i>Jumlah Laporan Penyediaan Jasa Komunikasi, Sumber Daya Air dan Listrik yang Disediakan</i> | | | | 12 Laporan | 104.400.630,00 | Kab. Lampung Timur, Semua Kecamatan, Semua Kel/Desa | DANA TRANSFER UMUM-DANA ALOKASI UMUM | - | - | - | | 114.400.630,00 | DINAS KEPENDUDUKAN DAN PENCATATAN SIPIL |
| | 2.12.01.2.08.0004 | Penyediaan Jasa Pelayanan Umum Kantor | | | | | | | | | | | | | | |
| | | | <i>Jumlah Laporan Penyediaan Jasa Pelayanan Umum Kantor yang Disediakan</i> | | | | 12 Laporan | 889.513.920,00 | Kab. Lampung Timur, Semua Kecamatan, Semua Kel/Desa | DANA TRANSFER UMUM-DANA ALOKASI UMUM | - | Reformasi Birokrasi Meningkatkan Tata Kelola Pemerintahan dan Layanan Publik Berkualitas & Merata | - | | 890.513.920,00 | DINAS KEPENDUDUKAN DAN PENCATATAN SIPIL |
| | 2.12.01.2.09 | Pemeliharaan Barang Milik Daerah Penunjang Urusan Pemerintahan Daerah | - | - | | | - | 259.570.000,00 | | | - | Reformasi Birokrasi Meningkatkan Tata Kelola Pemerintahan dan Layanan Publik Berkualitas & Merata | - | - | 269.770.000,00 | DINAS KEPENDUDUKAN DAN PENCATATAN SIPIL |
| | 2.12.01.2.09.0001 | Penyediaan Jasa Pemeliharaan, Biaya Pemeliharaan, dan Pajak Kendaraan Perorangan Dinas atau Kendaraan Dinas Jabatan | | | | | | | | | | | | | | |
| | | | <i>Jumlah Kendaraan Perorangan Dinas atau Kendaraan Dinas Jabatan yang Dipelihara dan dibayarkan Pajaknya</i> | | | | 10 Unit | 239.270.000,00 | Kab. Lampung Timur, Semua Kecamatan, Semua Kel/Desa | DANA TRANSFER UMUM-DANA ALOKASI UMUM | - | Reformasi Birokrasi Meningkatkan Tata Kelola Pemerintahan dan Layanan Publik Berkualitas & Merata | - | | 249.270.000,00 | DINAS KEPENDUDUKAN DAN PENCATATAN SIPIL |
| | 2.12.01.2.09.0006 | Pemeliharaan Peralatan dan Mesin Lainnya | | | | | | | | | | | | | | |
| | | | <i>Jumlah Peralatan dan Mesin Lainnya yang Dipelihara</i> | | | | 12 Unit | 20.300.000,00 | Kab. Lampung Timur, Semua Kecamatan, Semua Kel/Desa | DANA TRANSFER UMUM-DANA ALOKASI UMUM | - | Reformasi Birokrasi Meningkatkan Tata Kelola Pemerintahan dan Layanan Publik Berkualitas & Merata | - | | 20.500.000,00 | DINAS KEPENDUDUKAN DAN PENCATATAN SIPIL |
| 2. | 2.12.02 | PROGRAM PENDAFTARAN PENDUDUK | - | - | | | - | 632.342.064,00 | | | | | | - | 700.000.000,00 | |

| NO | KODE | URUSAN / BIDANG URUSAN / PROGRAM / KEGIATAN / SUB KEGIATAN | INDIKATOR PROGRAM / KEGIATAN / SUB KEGIATAN | TARGET AKHIR PERIODE RENSTRA OPD | REALISASI CAPAIAN RENJA OPD TAHUN 2023 | PRAKIRAAN CAPAIAN TARGET RENJA OPD TAHUN 2024 | CAPAIAN KINERJA DAN KERANGKA PENDANAAN | | | | | | KELOMPOK SASARAN | PRAKIRAAN MAJU RENCANA TAHUN 2026 | | PERANGKAT DAERAH PENANGGUNG JAWAB |
|----|-------------------|---|--|----------------------------------|--|---|--|---------------------|---|--------------------------------------|-----------|---|------------------|-----------------------------------|---------------------|---|
| | | | | | | | TARGET 2025 | PAGU INDIKATIF (Rp) | LOKASI | SUMBER DANA | PRIORITAS | | | TARGET | PAGU INDIKATIF (Rp) | |
| | | | | | | | | | | | NASIONAL | DAERAH | | | | |
| 1 | 2 | 3 | 4 | 5 | 6 | 7 | 8 | 9 | 10 | 11 | 12 | 13 | 14 | 15 | 16 | 17 |
| | 2.12.02.2.01 | Pelayanan Pendaftaran Penduduk | - | - | | | - | 632.342.064,00 | | | - | Reformasi Birokrasi Meningkatkan Tata Kelola Pemerintahan dan Layanan Publik Berkualitas & Merata | - | - | 700.000.000,00 | DINAS KEPENDUDUKAN DAN PENCATATAN SIPIL |
| | 2.12.02.2.01.0002 | Pencatatan, Penatausahaan dan Penerbitan Dokumen Atas Pendaftaran Penduduk | | | | | | | | | | | | | | |
| | | | <i>Jumlah Dokumen Hasil Pencatatan, Penatausahaan dan Penerbitan Dokumen Atas Pendaftaran Penduduk</i> | | | | 1 Dokumen | 177.044.581,00 | Kab. Lampung Timur, Semua Kecamatan, Semua Kel/Desa | - | - | Reformasi Birokrasi Meningkatkan Tata Kelola Pemerintahan dan Layanan Publik Berkualitas & Merata | - | | 200.000.000,00 | DINAS KEPENDUDUKAN DAN PENCATATAN SIPIL |
| | 2.12.02.2.01.0004 | Peningkatan Pelayanan Pendaftaran Penduduk | | | | | | | | | | | | | | |
| | | | - | | | | - | 455.297.483,00 | Kab. Lampung Timur, Semua Kecamatan, Semua Kel/Desa | DANA TRANSFER UMUM-DANA ALOKASI UMUM | - | Reformasi Birokrasi Meningkatkan Tata Kelola Pemerintahan dan Layanan Publik Berkualitas & Merata | - | | 500.000.000,00 | DINAS KEPENDUDUKAN DAN PENCATATAN SIPIL |
| 3. | 2.12.03 | PROGRAM PENCATATAN SIPIL | - | - | | | - | 154.999.896,00 | | | | | | - | 200.000.000,00 | |
| | 2.12.03.2.01 | Pelayanan Pencatatan Sipil | - | - | | | - | 154.999.896,00 | | | - | Reformasi Birokrasi Meningkatkan Tata Kelola Pemerintahan dan Layanan Publik Berkualitas & Merata | - | - | 200.000.000,00 | DINAS KEPENDUDUKAN DAN PENCATATAN SIPIL |
| | 2.12.03.2.01.0001 | Pencatatan, Penatausahaan dan Penerbitan Dokumen Atas Pelaporan Peristiwa Penting | | | | | | | | | | | | | | |

| NO | KODE | URUSAN / BIDANG URUSAN / PROGRAM / KEGIATAN / SUB KEGIATAN | INDIKATOR PROGRAM / KEGIATAN / SUB KEGIATAN | TARGET AKHIR PERIODE RENSTRA OPD | REALISASI CAPAIAN RENJA OPD TAHUN 2023 | PRAKIRAAN CAPAIAN TARGET RENJA OPD TAHUN 2024 | CAPAIAN KINERJA DAN KERANGKA PENDANAAN | | | | | | KELOMPOK SASARAN | PRAKIRAAN MAJU RENCANA TAHUN 2026 | | PERANGKAT DAERAH PENANGGUNG JAWAB |
|----|-------------------|---|---|----------------------------------|--|---|--|-----------------------|---|--------------------------------------|-----------|---|------------------|-----------------------------------|-----------------------|---|
| | | | | | | | TARGET 2025 | PAGU INDIKATIF (Rp) | LOKASI | SUMBER DANA | PRIORITAS | | | TARGET | PAGU INDIKATIF (Rp) | |
| | | | | | | | | | | | NASIONAL | DAERAH | | | | |
| 1 | 2 | 3 | 4 | 5 | 6 | 7 | 8 | 9 | 10 | 11 | 12 | 13 | 14 | 15 | 16 | 17 |
| | | | <i>Jumlah Dokumen Hasil Pencatatan, Penatausahaan dan Penerbitan Dokumen Atas Pelaporan Peristiwa Penting</i> | | | | 1 Dokumen | 154.999.896,00 | - | DANA TRANSFER UMUM-DANA ALOKASI UMUM | - | Reformasi Birokrasi Meningkatkan Tata Kelola Pemerintahan dan Layanan Publik Berkualitas & Merata | - | | 200.000.000,00 | DINAS KEPENDUDUKAN DAN PENCATATAN SIPIL |
| 4. | 2.12.04 | PROGRAM PENGELOLAAN INFORMASI ADMINISTRASI KEPENDUDUKAN | - | - | | | - | 202.583.959,00 | | | | | | - | 270.000.000,00 | |
| | 2.12.04.2.01 | Pengumpulan Data Kependudukan dan Pemanfaatan dan Penyajian Database Kependudukan | - | - | | | - | 102.529.999,00 | | | - | Reformasi Birokrasi Meningkatkan Tata Kelola Pemerintahan dan Layanan Publik Berkualitas & Merata | - | - | 150.000.000,00 | DINAS KEPENDUDUKAN DAN PENCATATAN SIPIL |
| | 2.12.04.2.01.0002 | Kerja Sama Pemanfaatan Data Kependudukan | | | | | | | | | | | | | | |
| | | | <i>Jumlah Dokumen Kerja Sama Pemanfaatan Data Kependudukan</i> | | | | 1 Dokumen | 102.529.999,00 | Kab. Lampung Timur, Semua Kecamatan, Semua Kel/Desa | DANA TRANSFER UMUM-DANA ALOKASI UMUM | - | Reformasi Birokrasi Meningkatkan Tata Kelola Pemerintahan dan Layanan Publik Berkualitas & Merata | - | | 150.000.000,00 | DINAS KEPENDUDUKAN DAN PENCATATAN SIPIL |
| | 2.12.04.2.03 | Penyelenggaraan Pengelolaan Informasi Administrasi Kependudukan | - | - | | | - | 100.053.960,00 | | | - | Reformasi Birokrasi Meningkatkan Tata Kelola Pemerintahan dan Layanan Publik Berkualitas & Merata | - | - | 120.000.000,00 | DINAS KEPENDUDUKAN DAN PENCATATAN SIPIL |
| | 2.12.04.2.03.0003 | Fasilitasi Terkait Pengelolaan Informasi Administrasi Kependudukan | | | | | | | | | | | | | | |

| NO | KODE | URUSAN / BIDANG URUSAN / PROGRAM / KEGIATAN / SUB KEGIATAN | INDIKATOR PROGRAM / KEGIATAN / SUB KEGIATAN | TARGET AKHIR PERIODE RENSTRA OPD | REALISASI CAPAIAN RENJA OPD TAHUN 2023 | PRAKIRAAN CAPAIAN TARGET RENJA OPD TAHUN 2024 | CAPAIAN KINERJA DAN KERANGKA PENDANAAN | | | | | | KELOMPOK SASARAN | PRAKIRAAN MAJU RENCANA TAHUN 2026 | | PERANGKAT DAERAH PENANGGUNG JAWAB |
|---|-------------------|--|---|----------------------------------|--|---|--|-------------------------|---|--------------------------------------|---|---|--|-----------------------------------|-------------------------|---|
| | | | | | | | TARGET 2025 | PAGU INDIKATIF (Rp) | LOKASI | SUMBER DANA | PRIORITAS | | | TARGET | PAGU INDIKATIF (Rp) | |
| | | | | | | | | | | | NASIONAL | DAERAH | | | | |
| 1 | 2 | 3 | 4 | 5 | 6 | 7 | 8 | 9 | 10 | 11 | 12 | 13 | 14 | 15 | 16 | 17 |
| | | | <i>Jumlah Laporan Hasil Fasilitas Pengelolaan Informasi Administrasi Kependudukan</i> | | | | 1 Laporan | 100.053.960,00 | Kab. Lampung Timur, Semua Kecamatan, Semua Kel/Desa | DANA TRANSFER UMUM-DANA ALOKASI UMUM | - | Reformasi Birokrasi Meningkatkan Tata Kelola Pemerintahan dan Layanan Publik Berkualitas & Merata | - | | 120.000.000,00 | DINAS KEPENDUDUKAN DAN PENCATATAN SIPIL |
| DINAS PEMBERDAYAAN MASYARAKAT DAN DESA | | | | | | | | 7.336.000.000,00 | | | | | | | 7.655.384.879,00 | |
| | 2 | URUSAN PEMERINTAHAN WAJIB YANG TIDAK BERKAITAN DENGAN PELAYANAN DASAR | | | | | | 7.336.000.000,00 | | | | | | | 7.655.384.879,00 | |
| | 2.13 | URUSAN PEMERINTAHAN BIDANG PEMBERDAYAAN MASYARAKAT DAN DESA | | | | | | 7.336.000.000,00 | | | | | | | 7.655.384.879,00 | |
| 1. | 2.13.01 | PROGRAM PENUNJANG URUSAN PEMERINTAHAN DAERAH KABUPATEN/KOTA | <i>persentase pemenuhan kebutuhan administrasi perkantoran (%)</i> | 100 % | | | 100 % | 4.571.000.000,00 | | | | | | 100 % | 4.580.384.879,00 | |
| | 2.13.01.2.01 | Perencanaan, Penganggaran, dan Evaluasi Kinerja Perangkat Daerah | <i>Jumlah dokumen evaluasi perangkat daerah (LPPD,LKPJ,LKJIP)</i> | - | | | 5 laporan | 45.000.000,00 | | | Memperkuat Reformasi Politik, Hukum, dan Birokrasi, serta Memperkuat Pencegahan dan Pemberantasan Korupsi, Narkoba, Judi dan Penyeludupan | Reformasi Birokrasi Meningkatkan Tata Kelola Pemerintahan dan Layanan Publik Berkualitas & Merata | Dinas Pemberdayaan Masyarakat dan Desa | - | 45.000.000,00 | DINAS PEMBERDAYAAN MASYARAKAT DAN DESA |
| | 2.13.01.2.01.0001 | Penyusunan Dokumen Perencanaan Perangkat Daerah | | | | | | | | | | | | | | |
| | | | <i>Jumlah Dokumen Perencanaan Perangkat Daerah</i> | | | | 3 Dokumen | 15.000.000,00 | Kab. Lampung Timur, Semua Kecamatan, Semua Kel/Desa | DANA TRANSFER UMUM-DANA ALOKASI UMUM | Memperkuat Reformasi Politik, Hukum, dan Birokrasi, serta Memperkuat Pencegahan dan Pemberantasan Korupsi, Narkoba, Judi dan Penyeludupan | Reformasi Birokrasi Meningkatkan Tata Kelola Pemerintahan dan Layanan Publik Berkualitas & Merata | Dinas Pemberdayaan Masyarakat dan Desa | | 15.000.000,00 | DINAS PEMBERDAYAAN MASYARAKAT DAN DESA |
| | 2.13.01.2.01.0002 | Koordinasi dan Penyusunan Dokumen RKA-SKPD | | | | | | | | | | | | | | |

| NO | KODE | URUSAN / BIDANG URUSAN / PROGRAM / KEGIATAN / SUB KEGIATAN | INDIKATOR PROGRAM / KEGIATAN / SUB KEGIATAN | TARGET AKHIR PERIODE RENSTRA OPD | REALISASI CAPAIAN RENJA OPD TAHUN 2023 | PRAKIRAAN CAPAIAN TARGET RENJA OPD TAHUN 2024 | CAPAIAN KINERJA DAN KERANGKA PENDANAAN | | | | | KELOMPOK SASARAN | PRAKIRAAN MAJU RENCANA TAHUN 2026 | | PERANGKAT DAERAH PENANGGUNG JAWAB | |
|----|-------------------|---|---|--|---|---|--|---------------------|---|--------------------------------------|---|---|--|---------------------|--------------------------------------|--|
| | | | | | | | TARGET 2025 | PAGU INDIKATIF (Rp) | LOKASI | SUMBER DANA | PRIORITAS | | TARGET | PAGU INDIKATIF (Rp) | | |
| | | | | | | | | | | | NASIONAL | | | | | DAERAH |
| 1 | 2 | 3 | 4 | 5 | 6 | 7 | 8 | 9 | 10 | 11 | 12 | 13 | 14 | 15 | 16 | 17 |
| | | | <i>Jumlah Dokumen RKA-SKPD dan Laporan Hasil Koordinasi Penyusunan Dokumen RKA-SKPD</i> | | | | 55 Dokumen | 15.000.000,00 | Kab. Lampung Timur, Semua Kecamatan, Semua Kel/Desa | DANA TRANSFER UMUM-DANA ALOKASI UMUM | Memperkuat Reformasi Politik, Hukum, dan Birokrasi, serta Memperkuat Pencegahan dan Pemberantasan Korupsi, Narkoba, Judi dan Penyeludupan | Reformasi Birokrasi Meningkatkan Tata Kelola Pemerintahan dan Layanan Publik Berkualitas & Merata | Dinas Pemberdayaan Masyarakat dan Desa | | 15.000.000,00 | DINAS PEMBERDAYAAN MASYARAKAT DAN DESA |
| | 2.13.01.2.01.0006 | Koordinasi dan Penyusunan Laporan Capaian Kinerja dan Ikhtisar Realisasi Kinerja SKPD | | | | | | | | | | | | | | |
| | | | <i>Jumlah Laporan Capaian Kinerja dan Ikhtisar Realisasi Kinerja SKPD dan Laporan Hasil Koordinasi Penyusunan Laporan Capaian Kinerja dan Ikhtisar Realisasi Kinerja SKPD</i> | | | | 3 Laporan | 15.000.000,00 | Kab. Lampung Timur, Semua Kecamatan, Semua Kel/Desa | DANA TRANSFER UMUM-DANA ALOKASI UMUM | Memperkuat Reformasi Politik, Hukum, dan Birokrasi, serta Memperkuat Pencegahan dan Pemberantasan Korupsi, Narkoba, Judi dan Penyeludupan | Reformasi Birokrasi Meningkatkan Tata Kelola Pemerintahan dan Layanan Publik Berkualitas & Merata | Dinas Pemberdayaan Masyarakat dan Desa | | 15.000.000,00 | DINAS PEMBERDAYAAN MASYARAKAT DAN DESA |
| | 2.13.01.2.02 | Administrasi Keuangan Perangkat Daerah | <i>Laporan capaian keuangan daerah</i> | - | | | 12 laporan | 3.628.026.032,00 | | | Memperkuat Reformasi Politik, Hukum, dan Birokrasi, serta Memperkuat Pencegahan dan Pemberantasan Korupsi, Narkoba, Judi dan Penyeludupan | Meningkatkan Tata Kelola Pemerintahan dan Layanan Publik Berkualitas & Merata | Dinas Pemberdayaan Masyarakat dan Desa | - | 3.637.410.911,00 | DINAS PEMBERDAYAAN MASYARAKAT DAN DESA |
| | 2.13.01.2.02.0001 | Penyediaan Gaji dan Tunjangan ASN | | | | | | | | | | | | | | |

| NO | KODE | URUSAN / BIDANG URUSAN / PROGRAM / KEGIATAN / SUB KEGIATAN | INDIKATOR PROGRAM / KEGIATAN / SUB KEGIATAN | TARGET AKHIR PERIODE RENSTRA OPD | REALISASI CAPAIAN RENJA OPD TAHUN 2023 | PRAKIRAAN CAPAIAN TARGET RENJA OPD TAHUN 2024 | CAPAIAN KINERJA DAN KERANGKA PENDANAAN | | | | | | KELOMPOK SASARAN | PRAKIRAAN MAJU RENCANA TAHUN 2026 | | PERANGKAT DAERAH PENANGGUNG JAWAB |
|----|-------------------|---|---|--|---|---|--|---------------------|---|--------------------------------------|---|---|--|--------------------------------------|---------------------|--|
| | | | | | | | TARGET 2025 | PAGU INDIKATIF (Rp) | LOKASI | SUMBER DANA | PRIORITAS | | | TARGET | PAGU INDIKATIF (Rp) | |
| | | | | | | | | | | | NASIONAL | DAERAH | | | | |
| 1 | 2 | 3 | 4 | 5 | 6 | 7 | 8 | 9 | 10 | 11 | 12 | 13 | 14 | 15 | 16 | 17 |
| | | | <i>Jumlah Orang yang Menerima Gaji dan Tunjangan ASN</i> | | | | 37 Orang/bulan | 3.385.410.911,00 | Kab. Lampung Timur, Semua Kecamatan, Semua Kel/Desa | DANA TRANSFER UMUM-DANA ALOKASI UMUM | Memperkuat Reformasi Politik, Hukum, dan Birokrasi, serta Memperkuat Pencegahan dan Pemberantasan Korupsi, Narkoba, Judi dan Penyeludupan | Meningkatkan Tata Kelola Pemerintahan dan Layanan Publik Berkualitas & Merata | Dinas Pemberdayaan Masyarakat dan Desa | | 3.385.410.911,00 | DINAS PEMBERDAYAAN MASYARAKAT DAN DESA |
| | 2.13.01.2.02.0002 | Penyediaan Administrasi Pelaksanaan Tugas ASN | | | | | | | | | | | | | | |
| | | | 0 | | | | 12 0 | 129.000.000,00 | Kab. Lampung Timur, Semua Kecamatan, Semua Kel/Desa | DANA TRANSFER UMUM-DANA ALOKASI UMUM | Memperkuat Reformasi Politik, Hukum, dan Birokrasi, serta Memperkuat Pencegahan dan Pemberantasan Korupsi, Narkoba, Judi dan Penyeludupan | Reformasi Birokrasi Meningkatkan Tata Kelola Pemerintahan dan Layanan Publik Berkualitas & Merata | Dinas Pemberdayaan Masyarakat dan Desa | | 129.000.000,00 | DINAS PEMBERDAYAAN MASYARAKAT DAN DESA |
| | 2.13.01.2.02.0003 | Pelaksanaan Penatausahaan dan Pengujian/Verifikasi Keuangan SKPD | | | | | | | | | | | | | | |
| | | | <i>Jumlah Dokumen Penatausahaan dan Pengujian/Verifikasi Keuangan SKPD</i> | | | | 12 Dokumen | 88.615.121,00 | Kab. Lampung Timur, Semua Kecamatan, Semua Kel/Desa | DANA TRANSFER UMUM-DANA ALOKASI UMUM | Memperkuat Reformasi Politik, Hukum, dan Birokrasi, serta Memperkuat Pencegahan dan Pemberantasan Korupsi, Narkoba, Judi dan Penyeludupan | Reformasi Birokrasi Meningkatkan Tata Kelola Pemerintahan dan Layanan Publik Berkualitas & Merata | Dinas Pemberdayaan Masyarakat dan Desa | | 100.000.000,00 | DINAS PEMBERDAYAAN MASYARAKAT DAN DESA |
| | 2.13.01.2.02.0005 | Koordinasi dan Penyusunan Laporan Keuangan Akhir Tahun SKPD | | | | | | | | | | | | | | |
| | | | <i>Jumlah Laporan Keuangan Akhir Tahun SKPD dan Laporan Hasil Koordinasi Penyusunan Laporan Keuangan Akhir Tahun SKPD</i> | | | | 1 Laporan | 10.000.000,00 | Kab. Lampung Timur, Semua Kecamatan, Semua Kel/Desa | DANA TRANSFER UMUM-DANA ALOKASI UMUM | - | - | Dinas Pemberdayaan Masyarakat dan Desa | | 10.000.000,00 | DINAS PEMBERDAYAAN MASYARAKAT DAN DESA |
| | 2.13.01.2.02.0007 | Koordinasi dan Penyusunan Laporan Keuangan Bulanan/ Triwulanan/ Semesteran SKPD | | | | | | | | | | | | | | |

| NO | KODE | URUSAN / BIDANG URUSAN / PROGRAM / KEGIATAN / SUB KEGIATAN | INDIKATOR PROGRAM / KEGIATAN / SUB KEGIATAN | TARGET AKHIR PERIODE RENSTRA OPD | REALISASI CAPAIAN RENJA OPD TAHUN 2023 | PRAKIRAAN CAPAIAN TARGET RENJA OPD TAHUN 2024 | CAPAIAN KINERJA DAN KERANGKA PENDANAAN | | | | | | KELOMPOK SASARAN | PRAKIRAAN MAJU RENCANA TAHUN 2026 | | PERANGKAT DAERAH PENANGGUNG JAWAB |
|----|-------------------|--|---|----------------------------------|--|---|--|---------------------|---|--------------------------------------|---|---|--|-----------------------------------|---------------------|--|
| | | | | | | | TARGET 2025 | PAGU INDIKATIF (Rp) | LOKASI | SUMBER DANA | PRIORITAS | | | TARGET | PAGU INDIKATIF (Rp) | |
| | | | | | | | | | | | NASIONAL | DAERAH | | | | |
| 1 | 2 | 3 | 4 | 5 | 6 | 7 | 8 | 9 | 10 | 11 | 12 | 13 | 14 | 15 | 16 | 17 |
| | | | <i>Jumlah Laporan Keuangan Bulanan/ Triwulanan/ Semesteran SKPD dan Laporan Koordinasi Penyusunan Laporan Keuangan Bulanan/Triwulanan/Semesteran SKPD</i> | | | | 18 Laporan | 15.000.000,00 | Kab. Lampung Timur, Semua Kecamatan, Semua Kel/Desa | DANA TRANSFER UMUM-DANA ALOKASI UMUM | Memperkuat Reformasi Politik, Hukum, dan Birokrasi, serta Memperkuat Pencegahan dan Pemberantasan Korupsi, Narkoba, Judi dan Penyeludupan | Reformasi Birokrasi Meningkatkan Tata Kelola Pemerintahan dan Layanan Publik Berkualitas & Merata | Dinas Pemberdayaan Masyarakat dan Desa | | 13.000.000,00 | DINAS PEMBERDAYAAN MASYARAKAT DAN DESA |
| | 2.13.01.2.03 | Administrasi Barang Milik Daerah pada Perangkat Daerah | <i>Jumlah administarsi barang milik daerah pada perangkat daerah</i> | - | | | 4 Laporan | 25.000.000,00 | | | Memperkuat Reformasi Politik, Hukum, dan Birokrasi, serta Memperkuat Pencegahan dan Pemberantasan Korupsi, Narkoba, Judi dan Penyeludupan | Reformasi Birokrasi Meningkatkan Tata Kelola Pemerintahan dan Layanan Publik Berkualitas & Merata | Dinas Pemberdayaan Masyarakat dan Desa | - | 25.000.000,00 | DINAS PEMBERDAYAAN MASYARAKAT DAN DESA |
| | 2.13.01.2.03.0006 | Penatausahaan Barang Milik Daerah pada SKPD | | | | | | | | | | | | | | |
| | | | <i>Jumlah Laporan Penatausahaan Barang Milik Daerah pada SKPD</i> | | | | 13 Laporan | 25.000.000,00 | Kab. Lampung Timur, Semua Kecamatan, Semua Kel/Desa | DANA TRANSFER UMUM-DANA ALOKASI UMUM | Memperkuat Reformasi Politik, Hukum, dan Birokrasi, serta Memperkuat Pencegahan dan Pemberantasan Korupsi, Narkoba, Judi dan Penyeludupan | Reformasi Birokrasi Meningkatkan Tata Kelola Pemerintahan dan Layanan Publik Berkualitas & Merata | Dinas Pemberdayaan Masyarakat dan Desa | | 25.000.000,00 | DINAS PEMBERDAYAAN MASYARAKAT DAN DESA |
| | 2.13.01.2.05 | Administrasi Kepegawaian Perangkat Daerah | <i>terpenuhinya administrasi kepegawaian perangkat daerah</i> | - | | | 12 laporan | 25.000.000,00 | | | Memperkuat Reformasi Politik, Hukum, dan Birokrasi, serta Memperkuat Pencegahan dan Pemberantasan Korupsi, Narkoba, Judi dan Penyeludupan | Reformasi Birokrasi Meningkatkan Tata Kelola Pemerintahan dan Layanan Publik Berkualitas & Merata | Dinas Pemberdayaan Masyarakat dan Desa | - | 25.000.000,00 | DINAS PEMBERDAYAAN MASYARAKAT DAN DESA |

| NO | KODE | URUSAN / BIDANG URUSAN / PROGRAM / KEGIATAN / SUB KEGIATAN | INDIKATOR PROGRAM / KEGIATAN / SUB KEGIATAN | TARGET AKHIR PERIODE RENSTRA OPD | REALISASI CAPAIAN RENJA OPD TAHUN 2023 | PRAKIRAAN CAPAIAN TARGET RENJA OPD TAHUN 2024 | CAPAIAN KINERJA DAN KERANGKA PENDANAAN | | | | | | KELOMPOK SASARAN | PRAKIRAAN MAJU RENCANA TAHUN 2026 | | PERANGKAT DAERAH PENANGGUNG JAWAB |
|----|-------------------|---|--|--|---|---|--|---------------------|---|--------------------------------------|---|---|--|--------------------------------------|---------------------|--|
| | | | | | | | TARGET 2025 | PAGU INDIKATIF (Rp) | LOKASI | SUMBER DANA | PRIORITAS | | | TARGET | PAGU INDIKATIF (Rp) | |
| | | | | | | | | | | | NASIONAL | DAERAH | | | | |
| 1 | 2 | 3 | 4 | 5 | 6 | 7 | 8 | 9 | 10 | 11 | 12 | 13 | 14 | 15 | 16 | 17 |
| | 2.13.01.2.05.0009 | Pendidikan dan Pelatihan Pegawai Berdasarkan Tugas dan Fungsi | | | | | | | | | | | | | | |
| | | | <i>Jumlah Pegawai Berdasarkan Tugas dan Fungsi yang Mengikuti Pendidikan dan Pelatihan</i> | | | | 7 Orang | 25.000.000,00 | Kab. Lampung Timur, Semua Kecamatan, Semua Kel/Desa | DANA TRANSFER UMUM-DANA ALOKASI UMUM | Memperkuat Reformasi Politik, Hukum, dan Birokrasi, serta Memperkuat Pencegahan dan Pemberantasan Korupsi, Narkoba, Judi dan Penyeludupan | Reformasi Birokrasi Meningkatkan Tata Kelola Pemerintahan dan Layanan Publik Berkualitas & Merata | Dinas Pemberdayaan Masyarakat dan Desa | | 25.000.000,00 | DINAS PEMBERDAYAAN MASYARAKAT DAN DESA |
| | 2.13.01.2.06 | Administrasi Umum Perangkat Daerah | <i>Tersedianya pelayanan administrasi perkantoran</i> | - | | | 12 laporan | 275.000.000,00 | | | Memperkuat Reformasi Politik, Hukum, dan Birokrasi, serta Memperkuat Pencegahan dan Pemberantasan Korupsi, Narkoba, Judi dan Penyeludupan | Reformasi Birokrasi Meningkatkan Tata Kelola Pemerintahan dan Layanan Publik Berkualitas & Merata | Kab. Lampung Timur | - | 275.000.000,00 | DINAS PEMBERDAYAAN MASYARAKAT DAN DESA |
| | 2.13.01.2.06.0001 | Penyediaan Komponen Instalasi Listrik/Penerangan Bangunan Kantor | | | | | | | | | | | | | | |
| | | | <i>Jumlah Paket Komponen Instalasi Listrik/Penerangan Bangunan Kantor yang Disediakan</i> | | | | 3 Paket | 10.000.000,00 | Kab. Lampung Timur, Semua Kecamatan, Semua Kel/Desa | - | Memperkuat Reformasi Politik, Hukum, dan Birokrasi, serta Memperkuat Pencegahan dan Pemberantasan Korupsi, Narkoba, Judi dan Penyeludupan | Reformasi Birokrasi Meningkatkan Tata Kelola Pemerintahan dan Layanan Publik Berkualitas & Merata | Kab. Lampung Timur | | 10.000.000,00 | DINAS PEMBERDAYAAN MASYARAKAT DAN DESA |
| | 2.13.01.2.06.0002 | Penyediaan Peralatan dan Perlengkapan Kantor | | | | | | | | | | | | | | |

| NO | KODE | URUSAN / BIDANG URUSAN / PROGRAM / KEGIATAN / SUB KEGIATAN | INDIKATOR PROGRAM / KEGIATAN / SUB KEGIATAN | TARGET AKHIR PERIODE RENSTRA OPD | REALISASI CAPAIAN RENJA OPD TAHUN 2023 | PRAKIRAAN CAPAIAN TARGET RENJA OPD TAHUN 2024 | CAPAIAN KINERJA DAN KERANGKA PENDANAAN | | | | | KELOMPOK SASARAN | PRAKIRAAN MAJU RENCANA TAHUN 2026 | | PERANGKAT DAERAH PENANGGUNG JAWAB | |
|----|-------------------|---|--|--|---|---|--|---------------------|---|--------------------------------------|---|---|--------------------------------------|---------------------|--------------------------------------|--|
| | | | | | | | TARGET 2025 | PAGU INDIKATIF (Rp) | LOKASI | SUMBER DANA | PRIORITAS | | TARGET | PAGU INDIKATIF (Rp) | | |
| | | | | | | | | | | | NASIONAL | | | | | DAERAH |
| 1 | 2 | 3 | 4 | 5 | 6 | 7 | 8 | 9 | 10 | 11 | 12 | 13 | 14 | 15 | 16 | 17 |
| | | | - | | | | - | 50.000.000,00 | Kab. Lampung Timur, Semua Kecamatan, Semua Kel/Desa | - | Memperkuat Reformasi Politik, Hukum, dan Birokrasi, serta Memperkuat Pencegahan dan Pemberantasan Korupsi, Narkoba, Judi dan Penyeludupan | Reformasi Birokrasi Meningkatkan Tata Kelola Pemerintahan dan Layanan Publik Berkualitas & Merata | Kab. Lampung Timur | | 50.000.000,00 | DINAS PEMBERDAYAAN MASYARAKAT DAN DESA |
| | 2.13.01.2.06.0003 | Penyediaan Peralatan Rumah Tangga | | | | | | | | | | | | | | |
| | | | <i>Jumlah Paket Peralatan Rumah Tangga yang Disediakan</i> | | | | 3 Paket | 25.000.000,00 | Kab. Lampung Timur, Semua Kecamatan, Semua Kel/Desa | DANA TRANSFER UMUM-DANA ALOKASI UMUM | Memperkuat Reformasi Politik, Hukum, dan Birokrasi, serta Memperkuat Pencegahan dan Pemberantasan Korupsi, Narkoba, Judi dan Penyeludupan | Reformasi Birokrasi Meningkatkan Tata Kelola Pemerintahan dan Layanan Publik Berkualitas & Merata | Kab. Lampung Timur | | 25.000.000,00 | DINAS PEMBERDAYAAN MASYARAKAT DAN DESA |
| | 2.13.01.2.06.0004 | Penyediaan Bahan Logistik Kantor | | | | | | | | | | | | | | |
| | | | <i>Jumlah Paket Bahan Logistik Kantor yang Disediakan</i> | | | | 4 Paket | 15.000.000,00 | Kab. Lampung Timur, Semua Kecamatan, Semua Kel/Desa | DANA TRANSFER UMUM-DANA ALOKASI UMUM | - | - | Kab. Lampung Timur | | 15.000.000,00 | DINAS PEMBERDAYAAN MASYARAKAT DAN DESA |
| | 2.13.01.2.06.0005 | Penyediaan Barang Cetak dan Penggandaan | | | | | | | | | | | | | | |
| | | | <i>Jumlah Paket Barang Cetak dan Penggandaan yang Disediakan</i> | | | | 12 Paket | 25.000.000,00 | - | DANA TRANSFER UMUM-DANA ALOKASI UMUM | Memperkuat Reformasi Politik, Hukum, dan Birokrasi, serta Memperkuat Pencegahan dan Pemberantasan Korupsi, Narkoba, Judi dan Penyeludupan | Reformasi Birokrasi Meningkatkan Tata Kelola Pemerintahan dan Layanan Publik Berkualitas & Merata | Kab. Lampung Timur | | 25.000.000,00 | DINAS PEMBERDAYAAN MASYARAKAT DAN DESA |
| | 2.13.01.2.06.0009 | Penyelenggaraan Rapat Koordinasi dan Konsultasi SKPD | | | | | | | | | | | | | | |

| NO | KODE | URUSAN / BIDANG URUSAN / PROGRAM / KEGIATAN / SUB KEGIATAN | INDIKATOR PROGRAM / KEGIATAN / SUB KEGIATAN | TARGET AKHIR PERIODE RENSTRA OPD | REALISASI CAPAIAN RENJA OPD TAHUN 2023 | PRAKIRAAN CAPAIAN TARGET RENJA OPD TAHUN 2024 | CAPAIAN KINERJA DAN KERANGKA PENDANAAN | | | | | | KELOMPOK SASARAN | PRAKIRAAN MAJU RENCANA TAHUN 2026 | | PERANGKAT DAERAH PENANGGUNG JAWAB |
|----|-------------------|--|---|----------------------------------|--|---|--|---------------------|---|--------------------------------------|---|---|--------------------|-----------------------------------|---------------------|--|
| | | | | | | | TARGET 2025 | PAGU INDIKATIF (Rp) | LOKASI | SUMBER DANA | PRIORITAS | | | TARGET | PAGU INDIKATIF (Rp) | |
| | | | | | | | | | | | NASIONAL | DAERAH | | | | |
| 1 | 2 | 3 | 4 | 5 | 6 | 7 | 8 | 9 | 10 | 11 | 12 | 13 | 14 | 15 | 16 | 17 |
| | | | <i>Jumlah Laporan Penyelenggaraan Rapat Koordinasi dan Konsultasi SKPD</i> | | | | 25 Laporan | 150.000.000,00 | Kab. Lampung Timur, Semua Kecamatan, Semua Kel/Desa | DANA TRANSFER UMUM-DANA ALOKASI UMUM | Memperkuat Reformasi Politik, Hukum, dan Birokrasi, serta Memperkuat Pencegahan dan Pemberantasan Korupsi, Narkoba, Judi dan Penyeludupan | Reformasi Birokrasi Meningkatkan Tata Kelola Pemerintahan dan Layanan Publik Berkualitas & Merata | Kab. Lampung Timur | | 150.000.000,00 | DINAS PEMBERDAYAAN MASYARAKAT DAN DESA |
| | 2.13.01.2.08 | Penyediaan Jasa Penunjang Urusan Pemerintahan Daerah | - | - | | | - | 277.973.968,00 | | | - | Reformasi Birokrasi Meningkatkan Tata Kelola Pemerintahan dan Layanan Publik Berkualitas & Merata | Kab. Lampung Timur | - | 277.973.968,00 | DINAS PEMBERDAYAAN MASYARAKAT DAN DESA |
| | 2.13.01.2.08.0001 | Penyediaan Jasa Surat Menyurat | | | | | | | | | | | | | | |
| | | | <i>Jumlah Laporan Penyediaan Jasa Surat Menyurat</i> | | | | 12 Laporan | 10.000.000,00 | Kab. Lampung Timur, Semua Kecamatan, Semua Kel/Desa | DANA TRANSFER UMUM-DANA ALOKASI UMUM | - | Reformasi Birokrasi Meningkatkan Tata Kelola Pemerintahan dan Layanan Publik Berkualitas & Merata | Kab. Lampung Timur | | 10.000.000,00 | DINAS PEMBERDAYAAN MASYARAKAT DAN DESA |
| | 2.13.01.2.08.0002 | Penyediaan Jasa Komunikasi, Sumber Daya Air dan Listrik | | | | | | | | | | | | | | |
| | | | <i>Jumlah Laporan Penyediaan Jasa Komunikasi, Sumber Daya Air dan Listrik yang Disediakan</i> | | | | 12 Laporan | 25.000.000,00 | Kab. Lampung Timur, Semua Kecamatan, Semua Kel/Desa | DANA TRANSFER UMUM-DANA ALOKASI UMUM | - | Reformasi Birokrasi Meningkatkan Tata Kelola Pemerintahan dan Layanan Publik Berkualitas & Merata | Kab. Lampung Timur | | 25.000.000,00 | DINAS PEMBERDAYAAN MASYARAKAT DAN DESA |
| | 2.13.01.2.08.0004 | Penyediaan Jasa Pelayanan Umum Kantor | | | | | | | | | | | | | | |

| NO | KODE | URUSAN / BIDANG URUSAN / PROGRAM / KEGIATAN / SUB KEGIATAN | INDIKATOR PROGRAM / KEGIATAN / SUB KEGIATAN | TARGET AKHIR PERIODE RENSTRA OPD | REALISASI CAPAIAN RENJA OPD TAHUN 2023 | PRAKIRAAN CAPAIAN TARGET RENJA OPD TAHUN 2024 | CAPAIAN KINERJA DAN KERANGKA PENDANAAN | | | | | | KELOMPOK SASARAN | PRAKIRAAN MAJU RENCANA TAHUN 2026 | | PERANGKAT DAERAH PENANGGUNG JAWAB |
|----|-------------------|---|---|----------------------------------|--|---|--|---------------------|---|--------------------------------------|---|---|--|-----------------------------------|---------------------|--|
| | | | | | | | TARGET 2025 | PAGU INDIKATIF (Rp) | LOKASI | SUMBER DANA | PRIORITAS | | | TARGET | PAGU INDIKATIF (Rp) | |
| | | | | | | | | | | | NASIONAL | DAERAH | | | | |
| 1 | 2 | 3 | 4 | 5 | 6 | 7 | 8 | 9 | 10 | 11 | 12 | 13 | 14 | 15 | 16 | 17 |
| | | | <i>Jumlah Laporan Penyediaan Jasa Pelayanan Umum Kantor yang Disediakan</i> | | | | 12 Laporan | 242.973.968,00 | Kab. Lampung Timur, Semua Kecamatan, Semua Kel/Desa | DANA TRANSFER UMUM-DANA ALOKASI UMUM | - | Reformasi Birokrasi Meningkatkan Tata Kelola Pemerintahan dan Layanan Publik Berkualitas & Merata | Kab. Lampung Timur | | 242.973.968,00 | DINAS PEMBERDAYAAN MASYARAKAT DAN DESA |
| | 2.13.01.2.09 | Pemeliharaan Barang Milik Daerah Penunjang Urusan Pemerintahan Daerah | <i>Jumlah administarsi barang milik daerah pada perangkat daerah</i> | - | | | 24 unit | 295.000.000,00 | | | Memperkuat Reformasi Politik, Hukum, dan Birokrasi, serta Memperkuat Pencegahan dan Pemberantasan Korupsi, Narkoba, Judi dan Penyeludupan | Reformasi Birokrasi Meningkatkan Tata Kelola Pemerintahan dan Layanan Publik Berkualitas & Merata | Dinas Pemberdayaan Masyarakat dan Desa | - | 295.000.000,00 | DINAS PEMBERDAYAAN MASYARAKAT DAN DESA |
| | 2.13.01.2.09.0001 | Penyediaan Jasa Pemeliharaan, Biaya Pemeliharaan, dan Pajak Kendaraan Perorangan Dinas atau Kendaraan Dinas Jabatan | | | | | | | | | | | | | | |
| | | | <i>Jumlah Kendaraan Perorangan Dinas atau Kendaraan Dinas Jabatan yang Dipelihara dan Dibayarkan Pajaknya</i> | | | | 8 Unit | 235.000.000,00 | Kab. Lampung Timur, Semua Kecamatan, Semua Kel/Desa | DANA TRANSFER UMUM-DANA ALOKASI UMUM | Memperkuat Reformasi Politik, Hukum, dan Birokrasi, serta Memperkuat Pencegahan dan Pemberantasan Korupsi, Narkoba, Judi dan Penyeludupan | Reformasi Birokrasi Meningkatkan Tata Kelola Pemerintahan dan Layanan Publik Berkualitas & Merata | Dinas Pemberdayaan Masyarakat dan Desa | | 235.000.000,00 | DINAS PEMBERDAYAAN MASYARAKAT DAN DESA |
| | 2.13.01.2.09.0006 | Pemeliharaan Peralatan dan Mesin Lainnya | | | | | | | | | | | | | | |
| | | | <i>Jumlah Peralatan dan Mesin Lainnya yang Dipelihara</i> | | | | 15 Unit | 10.000.000,00 | Kab. Lampung Timur, Semua Kecamatan, Semua Kel/Desa | DANA TRANSFER UMUM-DANA ALOKASI UMUM | Memperkuat Reformasi Politik, Hukum, dan Birokrasi, serta Memperkuat Pencegahan dan Pemberantasan Korupsi, Narkoba, Judi dan Penyeludupan | Reformasi Birokrasi Meningkatkan Tata Kelola Pemerintahan dan Layanan Publik Berkualitas & Merata | Dinas Pemberdayaan Masyarakat dan Desa | | 10.000.000,00 | DINAS PEMBERDAYAAN MASYARAKAT DAN DESA |
| | 2.13.01.2.09.0009 | Pemeliharaan/Rehabilitasi Gedung Kantor dan Bangunan Lainnya | | | | | | | | | | | | | | |

| NO | KODE | URUSAN / BIDANG URUSAN / PROGRAM / KEGIATAN / SUB KEGIATAN | INDIKATOR PROGRAM / KEGIATAN / SUB KEGIATAN | TARGET AKHIR PERIODE RENSTRA OPD | REALISASI CAPAIAN RENJA OPD TAHUN 2023 | PRAKIRAAN CAPAIAN TARGET RENJA OPD TAHUN 2024 | CAPAIAN KINERJA DAN KERANGKA PENDANAAN | | | | | KELOMPOK SASARAN | PRAKIRAAN MAJU RENCANA TAHUN 2026 | | PERANGKAT DAERAH PENANGGUNG JAWAB | |
|----|-------------------|---|---|----------------------------------|--|---|--|---------------------|---|--------------------------------------|---|--|--|---------------------|-----------------------------------|--|
| | | | | | | | TARGET 2025 | PAGU INDIKATIF (Rp) | LOKASI | SUMBER DANA | PRIORITAS | | TARGET | PAGU INDIKATIF (Rp) | | |
| | | | | | | | | | | | NASIONAL | | | | | DAERAH |
| 1 | 2 | 3 | 4 | 5 | 6 | 7 | 8 | 9 | 10 | 11 | 12 | 13 | 14 | 15 | 16 | 17 |
| | | | <i>Jumlah Gedung Kantor dan Bangunan Lainnya yang Dipelihara/Direhabilitasi</i> | | | | 1 Unit | 50.000.000,00 | Kab. Lampung Timur, Semua Kecamatan, Semua Kel/Desa | DANA TRANSFER UMUM-DANA ALOKASI UMUM | Memperkuat Reformasi Politik, Hukum, dan Birokrasi, serta Memperkuat Pencegahan dan Pemberantasan Korupsi, Narkoba, Judi dan Penyeludupan | Reformasi Birokrasi Meningkatkan Tata Kelola Pemerintahan dan Layanan Publik Berkualitas & Merata | Dinas Pemberdayaan Masyarakat dan Desa | | 50.000.000,00 | DINAS PEMBERDAYAAN MASYARAKAT DAN DESA |
| 2. | 2.13.02 | PROGRAM PENATAAN DESA | <i>Persentase desa terfasilitasi dalam penataan desa</i> | 100 % | | | 100 % | 70.000.000,00 | | | | | | 100 % | 100.000.000,00 | |
| | 2.13.02.2.01 | Penyelenggaraan Penataan Desa | <i>Persentase desa terfasilitasi dalam penataan desa (%)</i> | - | | | 264 Desa | 70.000.000,00 | | | Membangun dari Desa dan dari Bawah Untuk Pertumbuhan Ekonomi, Pemerataan Ekonomi, dan Pemberantasan Kemiskinan | Pemantapan kehidupan masyarakat yang aman, berbudaya dan demokratis Meningkatkan kualitas SDM berkualitas dan berdaya saing tinggi | Kab. Lampung Timur | - | 100.000.000,00 | DINAS PEMBERDAYAAN MASYARAKAT DAN DESA |
| | 2.13.02.2.01.0001 | Pembentukan, Penghapusan, Penggabungan, dan Perubahan Status Desa | | | | | | | | | | | | | | |
| | | | <i>Jumlah Desa yang Melakukan Pembentukan, Penghapusan, Penggabungan, dan Perubahan Status Desa</i> | | | | 12 Desa | 35.000.000,00 | Kab. Lampung Timur, Semua Kecamatan, Semua Kel/Desa | DANA TRANSFER UMUM-DANA ALOKASI UMUM | Membangun dari Desa dan dari Bawah Untuk Pertumbuhan Ekonomi, Pemerataan Ekonomi, dan Pemberantasan Kemiskinan | Pemantapan kehidupan masyarakat yang aman, berbudaya dan demokratis Meningkatkan kualitas SDM berkualitas dan berdaya saing tinggi | Kab. Lampung Timur | | 50.000.000,00 | DINAS PEMBERDAYAAN MASYARAKAT DAN DESA |
| | 2.13.02.2.01.0003 | Fasilitasi Penataan Kewenangan Desa | | | | | | | | | | | | | | |

| NO | KODE | URUSAN / BIDANG URUSAN / PROGRAM / KEGIATAN / SUB KEGIATAN | INDIKATOR PROGRAM / KEGIATAN / SUB KEGIATAN | TARGET AKHIR PERIODE RENSTRA OPD | REALISASI CAPAIAN RENJA OPD TAHUN 2023 | PRAKIRAAN CAPAIAN TARGET RENJA OPD TAHUN 2024 | CAPAIAN KINERJA DAN KERANGKA PENDANAAN | | | | | | KELOMPOK SASARAN | PRAKIRAAN MAJU RENCANA TAHUN 2026 | | PERANGKAT DAERAH PENANGGUNG JAWAB |
|----|-------------------|---|--|----------------------------------|--|---|--|-------------------------|---|--------------------------------------|--|--|--|-----------------------------------|-------------------------|--|
| | | | | | | | TARGET 2025 | PAGU INDIKATIF (Rp) | LOKASI | SUMBER DANA | PRIORITAS | | | TARGET | PAGU INDIKATIF (Rp) | |
| | | | | | | | | | | | NASIONAL | DAERAH | | | | |
| 1 | 2 | 3 | 4 | 5 | 6 | 7 | 8 | 9 | 10 | 11 | 12 | 13 | 14 | 15 | 16 | 17 |
| | | | <i>Jumlah Desa yang Terfasilitasi Penataan Kewenangannya</i> | | | | 10 Desa | 35.000.000,00 | Kab. Lampung Timur, Semua Kecamatan, Semua Kel/Desa | DANA TRANSFER UMUM-DANA ALOKASI UMUM | Membangun dari Desa dan dari Bawah Untuk Pertumbuhan Ekonomi, Pemerataan Ekonomi, dan Pemberantasan Kemiskinan | Pemantapan kehidupan masyarakat yang aman, berbudaya dan demokratis Meningkatkan kualitas SDM berkualitas dan berdaya saing tinggi | Kab. Lampung Timur | | 50.000.000,00 | DINAS PEMBERDAYAAN MASYARAKAT DAN DESA |
| 3. | 2.13.04 | PROGRAM ADMINISTRASI PEMERINTAHAN DESA | - | - | | | - | 1.310.000.000,00 | | | | | | - | 1.550.000.000,00 | |
| | 2.13.04.2.01 | Pembinaan dan Pengawasan Penyelenggaraan Administrasi Pemerintahan Desa | <i>Terfasilitasinya administrasi desa</i> | - | | | 264 Desa | 1.310.000.000,00 | | | Membangun dari Desa dan dari Bawah Untuk Pertumbuhan Ekonomi, Pemerataan Ekonomi, dan Pemberantasan Kemiskinan | Pemantapan kehidupan masyarakat yang aman, berbudaya dan demokratis Meningkatkan kualitas SDM berkualitas dan berdaya saing tinggi | Seluruh Desa yang ada di kabupaten Lampung Timur | - | 1.550.000.000,00 | DINAS PEMBERDAYAAN MASYARAKAT DAN DESA |
| | 2.13.04.2.01.0001 | Fasilitasi Penyelenggaraan Administrasi Pemerintahan Desa | | | | | | | | | | | | | | |
| | | | <i>Jumlah Dokumen Penyelenggaraan Administrasi Pemerintahan Desa</i> | | | | 24 Dokumen | 100.000.000,00 | Kab. Lampung Timur, Semua Kecamatan, Semua Kel/Desa | DANA TRANSFER UMUM-DANA ALOKASI UMUM | Membangun dari Desa dan dari Bawah Untuk Pertumbuhan Ekonomi, Pemerataan Ekonomi, dan Pemberantasan Kemiskinan | Pemantapan kehidupan masyarakat yang aman, berbudaya dan demokratis Meningkatkan kualitas SDM berkualitas dan berdaya saing tinggi | Seluruh Desa yang ada di kabupaten Lampung Timur | | 125.000.000,00 | DINAS PEMBERDAYAAN MASYARAKAT DAN DESA |
| | 2.13.04.2.01.0002 | Fasilitasi Penyusunan Produk Hukum Desa | | | | | | | | | | | | | | |

| NO | KODE | URUSAN / BIDANG URUSAN / PROGRAM / KEGIATAN / SUB KEGIATAN | INDIKATOR PROGRAM / KEGIATAN / SUB KEGIATAN | TARGET AKHIR PERIODE RENSTRA OPD | REALISASI CAPAIAN RENJA OPD TAHUN 2023 | PRAKIRAAN CAPAIAN TARGET RENJA OPD TAHUN 2024 | CAPAIAN KINERJA DAN KERANGKA PENDANAAN | | | | | | KELOMPOK SASARAN | PRAKIRAAN MAJU RENCANA TAHUN 2026 | | PERANGKAT DAERAH PENANGGUNG JAWAB |
|----|-------------------|---|---|----------------------------------|--|---|--|---------------------|---|--------------------------------------|--|--|--|-----------------------------------|---------------------|--|
| | | | | | | | TARGET 2025 | PAGU INDIKATIF (Rp) | LOKASI | SUMBER DANA | PRIORITAS | | | TARGET | PAGU INDIKATIF (Rp) | |
| | | | | | | | | | | | NASIONAL | DAERAH | | | | |
| 1 | 2 | 3 | 4 | 5 | 6 | 7 | 8 | 9 | 10 | 11 | 12 | 13 | 14 | 15 | 16 | 17 |
| | | | <i>Jumlah Dokumen Hasil Fasilitasi Penyusunan Produk Hukum Desa</i> | | | | 24 Dokumen | 100.000.000,00 | Kab. Lampung Timur, Semua Kecamatan, Semua Kel/Desa | DANA TRANSFER UMUM-DANA ALOKASI UMUM | Membangun dari Desa dan dari Bawah Untuk Pertumbuhan Ekonomi, Pemerataan Ekonomi, dan Pemberantasan Kemiskinan | Pemantapan kehidupan masyarakat yang aman, berbudaya dan demokratis | Seluruh Desa yang ada di kabupaten Lampung Timur | | 100.000.000,00 | DINAS PEMBERDAYAAN MASYARAKAT DAN DESA |
| | 2.13.04.2.01.0004 | Fasilitasi Pengelolaan Keuangan Desa | | | | | | | | | | | | | | |
| | | | <i>Jumlah Dokumen Hasil Fasilitasi Pengelolaan Keuangan Desa</i> | | | | 24 Dokumen | 100.000.000,00 | Kab. Lampung Timur, Semua Kecamatan, Semua Kel/Desa | DANA TRANSFER UMUM-DANA ALOKASI UMUM | Membangun dari Desa dan dari Bawah Untuk Pertumbuhan Ekonomi, Pemerataan Ekonomi, dan Pemberantasan Kemiskinan | Pemantapan kehidupan masyarakat yang aman, berbudaya dan demokratis | Seluruh Desa yang ada di kabupaten Lampung Timur | | 150.000.000,00 | DINAS PEMBERDAYAAN MASYARAKAT DAN DESA |
| | 2.13.04.2.01.0005 | Pembinaan Peningkatan Kapasitas Aparatur Pemerintah Desa | | | | | | | | | | | | | | |
| | | | <i>Jumlah Aparatur Pemerintah Desa yang Mengikuti Pembinaan Peningkatan Kapasitas</i> | | | | 264 Orang | 35.000.000,00 | Kab. Lampung Timur, Semua Kecamatan, Semua Kel/Desa | DANA TRANSFER UMUM-DANA ALOKASI UMUM | Membangun dari Desa dan dari Bawah Untuk Pertumbuhan Ekonomi, Pemerataan Ekonomi, dan Pemberantasan Kemiskinan | Pemantapan kehidupan masyarakat yang aman, berbudaya dan demokratis Meningkatkan kualitas SDM berkualitas dan berdaya saing tinggi | Seluruh Desa yang ada di kabupaten Lampung Timur | | 100.000.000,00 | DINAS PEMBERDAYAAN MASYARAKAT DAN DESA |
| | 2.13.04.2.01.0008 | Pembinaan dan Pemberdayaan BUM Desa dan Lembaga Kerja Sama antar Desa | | | | | | | | | | | | | | |
| | | | <i>Jumlah Dokumen Hasil Pembinaan dan Pemberdayaan BUM Desa dan Lembaga Kerja Sama antar Desa</i> | | | | 24 Dokumen | 50.000.000,00 | Kab. Lampung Timur, Semua Kecamatan, Semua Kel/Desa | DANA TRANSFER UMUM-DANA ALOKASI UMUM | Membangun dari Desa dan dari Bawah Untuk Pertumbuhan Ekonomi, Pemerataan Ekonomi, dan Pemberantasan Kemiskinan | Meningkatkan kualitas SDM berkualitas dan berdaya saing tinggi | Seluruh Desa yang ada di kabupaten Lampung Timur | | 100.000.000,00 | DINAS PEMBERDAYAAN MASYARAKAT DAN DESA |
| | 2.13.04.2.01.0009 | Penyelenggaraan Pemilihan, Pengangkatan dan Pemberhentian Kepala Desa | | | | | | | | | | | | | | |

| NO | KODE | URUSAN / BIDANG URUSAN / PROGRAM / KEGIATAN / SUB KEGIATAN | INDIKATOR PROGRAM / KEGIATAN / SUB KEGIATAN | TARGET AKHIR PERIODE RENSTRA OPD | REALISASI CAPAIAN RENJA OPD TAHUN 2023 | PRAKIRAAN CAPAIAN TARGET RENJA OPD TAHUN 2024 | CAPAIAN KINERJA DAN KERANGKA PENDANAAN | | | | | | KELOMPOK SASARAN | PRAKIRAAN MAJU RENCANA TAHUN 2026 | | PERANGKAT DAERAH PENANGGUNG JAWAB |
|----|-------------------|--|---|----------------------------------|--|---|--|---------------------|---|--------------------------------------|--|--|--|-----------------------------------|---------------------|--|
| | | | | | | | TARGET 2025 | PAGU INDIKATIF (Rp) | LOKASI | SUMBER DANA | PRIORITAS | | | TARGET | PAGU INDIKATIF (Rp) | |
| | | | | | | | | | | | NASIONAL | DAERAH | | | | |
| 1 | 2 | 3 | 4 | 5 | 6 | 7 | 8 | 9 | 10 | 11 | 12 | 13 | 14 | 15 | 16 | 17 |
| | | | <i>Jumlah Laporan Hasil Penyelenggaraan Pemilihan, Pengangkatan dan Pemberhentian Kepala Desa</i> | | | | 5 Laporan | 500.000.000,00 | - | DANA TRANSFER UMUM-DANA ALOKASI UMUM | Membangun dari Desa dan dari Bawah Untuk Pertumbuhan Ekonomi, Pemerataan Ekonomi, dan Pemberantasan Kemiskinan | Pemantapan kehidupan masyarakat yang aman, berbudaya dan demokratis Meningkatkan kualitas SDM berkualitas dan berdaya saing tinggi | Seluruh Desa yang ada di kabupaten Lampung Timur | | 500.000.000,00 | DINAS PEMBERDAYAAN MASYARAKAT DAN DESA |
| | 2.13.04.2.01.0010 | Fasilitasi Pengangkatan dan Pemberhentian Perangkat Desa | | | | | | | | | | | | | | |
| | | | <i>Jumlah Laporan Fasilitasi Pengangkatan dan Pemberhentian Perangkat Desa</i> | | | | 5 Laporan | 50.000.000,00 | - | - | Membangun dari Desa dan dari Bawah Untuk Pertumbuhan Ekonomi, Pemerataan Ekonomi, dan Pemberantasan Kemiskinan | Pemantapan kehidupan masyarakat yang aman, berbudaya dan demokratis Meningkatkan kualitas SDM berkualitas dan berdaya saing tinggi | Seluruh Desa yang ada di kabupaten Lampung Timur | | 50.000.000,00 | DINAS PEMBERDAYAAN MASYARAKAT DAN DESA |
| | 2.13.04.2.01.0011 | Fasilitasi Penyusunan Profil Desa | | | | | | | | | | | | | | |
| | | | <i>Jumlah Dokumen Profil Desa yang tersusun</i> | | | | 24 Dokumen | 50.000.000,00 | Kab. Lampung Timur, Semua Kecamatan, Semua Kel/Desa | - | Membangun dari Desa dan dari Bawah Untuk Pertumbuhan Ekonomi, Pemerataan Ekonomi, dan Pemberantasan Kemiskinan | Pemantapan kehidupan masyarakat yang aman, berbudaya dan demokratis Meningkatkan kualitas SDM berkualitas dan berdaya saing tinggi | Seluruh Desa yang ada di kabupaten Lampung Timur | | 50.000.000,00 | DINAS PEMBERDAYAAN MASYARAKAT DAN DESA |
| | 2.13.04.2.01.0013 | Fasilitasi Pengelolaan Aset Desa | | | | | | | | | | | | | | |

| NO | KODE | URUSAN / BIDANG URUSAN / PROGRAM / KEGIATAN / SUB KEGIATAN | INDIKATOR PROGRAM / KEGIATAN / SUB KEGIATAN | TARGET AKHIR PERIODE RENSTRA OPD | REALISASI CAPAIAN RENJA OPD TAHUN 2023 | PRAKIRAAN CAPAIAN TARGET RENJA OPD TAHUN 2024 | CAPAIAN KINERJA DAN KERANGKA PENDANAAN | | | | | | KELOMPOK SASARAN | PRAKIRAAN MAJU RENCANA TAHUN 2026 | | PERANGKAT DAERAH PENANGGUNG JAWAB |
|----|-------------------|--|---|----------------------------------|--|---|--|---------------------|---|--------------------------------------|--|--|--|-----------------------------------|---------------------|--|
| | | | | | | | TARGET 2025 | PAGU INDIKATIF (Rp) | LOKASI | SUMBER DANA | PRIORITAS | | | TARGET | PAGU INDIKATIF (Rp) | |
| | | | | | | | | | | | NASIONAL | DAERAH | | | | |
| 1 | 2 | 3 | 4 | 5 | 6 | 7 | 8 | 9 | 10 | 11 | 12 | 13 | 14 | 15 | 16 | 17 |
| | | | <i>Jumlah Dokumen Hasil Fasilitasi Pengelolaan Aset Desa</i> | | | | 24 Dokumen | 100.000.000,00 | Kab. Lampung Timur, Semua Kecamatan, Semua Kel/Desa | DANA TRANSFER UMUM-DANA ALOKASI UMUM | Membangun dari Desa dan dari Bawah Untuk Pertumbuhan Ekonomi, Pemerataan Ekonomi, dan Pemberantasan Kemiskinan | Pemantapan kehidupan masyarakat yang aman, berbudaya dan demokratis Meningkatkan kualitas SDM berkualitas dan berdaya saing tinggi | Seluruh Desa yang ada di kabupaten Lampung Timur | | 100.000.000,00 | DINAS PEMBERDAYAAN MASYARAKAT DAN DESA |
| | 2.13.04.2.01.0015 | Fasilitasi Penetapan dan Penegasan Batas Desa | | | | | | | | | | | | | | |
| | | | <i>Jumlah Desa yang Difasilitasi dalam Penetapan Dan Penegasan Batas Desa</i> | | | | 4 Desa | 50.000.000,00 | Kab. Lampung Timur, Semua Kecamatan, Semua Kel/Desa | DANA TRANSFER UMUM-DANA ALOKASI UMUM | Membangun dari Desa dan dari Bawah Untuk Pertumbuhan Ekonomi, Pemerataan Ekonomi, dan Pemberantasan Kemiskinan | Pemantapan kehidupan masyarakat yang aman, berbudaya dan demokratis Meningkatkan kualitas SDM berkualitas dan berdaya saing tinggi | Seluruh Desa yang ada di kabupaten Lampung Timur | | 50.000.000,00 | DINAS PEMBERDAYAAN MASYARAKAT DAN DESA |
| | 2.13.04.2.01.0016 | Fasilitasi Pembinaan Laporan Kepala Desa | | | | | | | | | | | | | | |
| | | | <i>Jumlah Laporan Hasil Fasilitasi Pembinaan Laporan Kepala Desa</i> | | | | 5 Laporan | 50.000.000,00 | Kab. Lampung Timur, Semua Kecamatan, Semua Kel/Desa | DANA TRANSFER UMUM-DANA ALOKASI UMUM | Membangun dari Desa dan dari Bawah Untuk Pertumbuhan Ekonomi, Pemerataan Ekonomi, dan Pemberantasan Kemiskinan | Pemantapan kehidupan masyarakat yang aman, berbudaya dan demokratis Meningkatkan kualitas SDM berkualitas dan berdaya saing tinggi | Seluruh Desa yang ada di kabupaten Lampung Timur | | 100.000.000,00 | DINAS PEMBERDAYAAN MASYARAKAT DAN DESA |
| | 2.13.04.2.01.0018 | Fasilitasi Evaluasi Perkembangan Desa serta Lomba Desa dan Kelurahan | | | | | | | | | | | | | | |

| NO | KODE | URUSAN / BIDANG URUSAN / PROGRAM / KEGIATAN / SUB KEGIATAN | INDIKATOR PROGRAM / KEGIATAN / SUB KEGIATAN | TARGET AKHIR PERIODE RENSTRA OPD | REALISASI CAPAIAN RENJA OPD TAHUN 2023 | PRAKIRAAN CAPAIAN TARGET RENJA OPD TAHUN 2024 | CAPAIAN KINERJA DAN KERANGKA PENDANAAN | | | | | | KELOMPOK SASARAN | PRAKIRAAN MAJU RENCANA TAHUN 2026 | | PERANGKAT DAERAH PENANGGUNG JAWAB |
|----|-------------------|--|--|----------------------------------|--|---|--|---------------------|---|--------------------------------------|--|--|---|-----------------------------------|---------------------|--|
| | | | | | | | TARGET 2025 | PAGU INDIKATIF (Rp) | LOKASI | SUMBER DANA | PRIORITAS | | | TARGET | PAGU INDIKATIF (Rp) | |
| | | | | | | | | | | | NASIONAL | DAERAH | | | | |
| 1 | 2 | 3 | 4 | 5 | 6 | 7 | 8 | 9 | 10 | 11 | 12 | 13 | 14 | 15 | 16 | 17 |
| | | | <i>Jumlah Dokumen Hasil Evaluasi Perkembangan Desa serta Lomba Desa dan Kelurahan</i> | | | | 25 Dokumen | 125.000.000,00 | Kab. Lampung Timur, Semua Kecamatan, Semua Kel/Desa | DANA TRANSFER UMUM-DANA ALOKASI UMUM | Membangun dari Desa dan dari Bawah Untuk Pertumbuhan Ekonomi, Pemerataan Ekonomi, dan Pemberantasan Kemiskinan | Pemantapan kehidupan masyarakat yang aman, berbudaya dan demokratis Meningkatkan kualitas SDM berkualitas dan berdaya saing tinggi | Seluruh Desa yang ada di kabupaten Lampung Timur | | 125.000.000,00 | DINAS PEMBERDAYAAN MASYARAKAT DAN DESA |
| 4. | 2.13.05 | PROGRAM PEMBERDAYAAN LEMBAGA KEMASYARAKATAN, LEMBAGA ADAT DAN MASYARAKAT HUKUM ADAT | <i>Persentase aparatur dan pengurus kelembagaan desa yang memiliki kompetensi dalam tata kelola pemdes Persentase kelembagaan desa yang ditata sesuai standar Persentase sistem pelayanan administrasi kelembagaan desa yang ditata sesuai standar</i> | 90 % 100 % 100 % | | | 85 % 100 % 100 % | 1.385.000.000,00 | | | | | | 90 % 100 % 100 % | 1.425.000.000,00 | |
| | 2.13.05.2.01 | Pemberdayaan Lembaga Kemasyarakatan yang Bergerak di Bidang Pemberdayaan Desa dan Lembaga Adat Tingkat Daerah Kabupaten/Kota serta Pemberdayaan Masyarakat Hukum Adat yang Masyarakat Pelakunya Hukum Adat yang Sama dalam Daerah Kabupaten/Kota | <i>"Persentase aparatur desa dan pengurus kelembagaan desa yang memiliki kompetensi dalam tata kelola pemerintahan desa (%)"</i> | - | | | 100 % | 1.385.000.000,00 | | | Membangun dari Desa dan dari Bawah Untuk Pertumbuhan Ekonomi, Pemerataan Ekonomi, dan Pemberantasan Kemiskinan | Pemantapan kehidupan masyarakat yang aman, berbudaya dan demokratis Meningkatkan kualitas SDM berkualitas dan berdaya saing tinggi | Seluruh Lembaga Kemasyarakatan Desa yang ada di kabupaten Lampung Timur | - | 1.425.000.000,00 | DINAS PEMBERDAYAAN MASYARAKAT DAN DESA |
| | 2.13.05.2.01.0001 | Identifikasi dan Inventarisasi Masyarakat Hukum Adat | | | | | | | | | | | | | | |
| | | | <i>Jumlah Dokumen Hasil Identifikasi dan Inventarisasi Masyarakat Hukum Adat</i> | | | | 12 Dokumen | 50.000.000,00 | Kab. Lampung Timur, Semua Kecamatan, Semua Kel/Desa | DANA TRANSFER UMUM-DANA ALOKASI UMUM | Membangun dari Desa dan dari Bawah Untuk Pertumbuhan Ekonomi, Pemerataan Ekonomi, dan Pemberantasan Kemiskinan | Pemantapan kehidupan masyarakat yang aman, berbudaya dan demokratis Meningkatkan kualitas SDM berkualitas dan berdaya saing tinggi | Seluruh Lembaga Kemasyarakatan Desa yang ada di kabupaten Lampung Timur | | 50.000.000,00 | DINAS PEMBERDAYAAN MASYARAKAT DAN DESA |
| | 2.13.05.2.01.0003 | Peningkatan Kapasitas Kelembagaan Lembaga Kemasyarakatan Desa/Kelurahan (RT, RW, PKK, Posyandu, LPM, dan Karang Taruna), Lembaga Adat Desa/Kelurahan dan Masyarakat Hukum Adat | | | | | | | | | | | | | | |

| NO | KODE | URUSAN / BIDANG URUSAN / PROGRAM / KEGIATAN / SUB KEGIATAN | INDIKATOR PROGRAM / KEGIATAN / SUB KEGIATAN | TARGET AKHIR PERIODE RENSTRA OPD | REALISASI CAPAIAN RENJA OPD TAHUN 2023 | PRAKIRAAN CAPAIAN TARGET RENJA OPD TAHUN 2024 | CAPAIAN KINERJA DAN KERANGKA PENDANAAN | | | | | | KELOMPOK SASARAN | PRAKIRAAN MAJU RENCANA TAHUN 2026 | | PERANGKAT DAERAH PENANGGUNG JAWAB |
|----|-------------------|---|---|----------------------------------|--|---|--|---------------------|---|--------------------------------------|--|--|---|-----------------------------------|---------------------|--|
| | | | | | | | TARGET 2025 | PAGU INDIKATIF (Rp) | LOKASI | SUMBER DANA | PRIORITAS | | | TARGET | PAGU INDIKATIF (Rp) | |
| | | | | | | | | | | | NASIONAL | DAERAH | | | | |
| 1 | 2 | 3 | 4 | 5 | 6 | 7 | 8 | 9 | 10 | 11 | 12 | 13 | 14 | 15 | 16 | 17 |
| | | | <i>Jumlah Lembaga Kemasyarakatan Desa/Kelurahan (RT, RW, PKK, Posyandu, LPM, dan Karang Taruna), Lembaga Adat Desa/Kelurahan dan Masyarakat Hukum Adat yang Ditingkatkan Kapasitasnya</i> | | | | 264 Lembaga | 110.000.000,00 | - | DANA TRANSFER UMUM-DANA ALOKASI UMUM | Membangun dari Desa dan dari Bawah Untuk Pertumbuhan Ekonomi, Pemerataan Ekonomi, dan Pemberantasan Kemiskinan | Pemantapan kehidupan masyarakat yang aman, berbudaya dan demokratis Meningkatkan kualitas SDM berkualitas dan berdaya saing tinggi | Seluruh Lembaga Kemasyarakatan Desa yang ada di kabupaten Lampung Timur | | 100.000.000,00 | DINAS PEMBERDAYAAN MASYARAKAT DAN DESA |
| | 2.13.05.2.01.0006 | Fasilitasi Pemerintah Desa dalam Pemanfaatan Teknologi Tepat Guna | | | | | | | | | | | | | | |
| | | | <i>Jumlah Laporan Hasil Fasilitasi Pemerintah Desa dalam Pemanfaatan Teknologi Tepat Guna</i> | | | | 5 Laporan | 150.000.000,00 | Kab. Lampung Timur, Semua Kecamatan, Semua Kel/Desa | DANA TRANSFER UMUM-DANA ALOKASI UMUM | Membangun dari Desa dan dari Bawah Untuk Pertumbuhan Ekonomi, Pemerataan Ekonomi, dan Pemberantasan Kemiskinan | Pemantapan kehidupan masyarakat yang aman, berbudaya dan demokratis Meningkatkan kualitas SDM berkualitas dan berdaya saing tinggi | Seluruh Lembaga Kemasyarakatan Desa yang ada di kabupaten Lampung Timur | | 175.000.000,00 | DINAS PEMBERDAYAAN MASYARAKAT DAN DESA |
| | 2.13.05.2.01.0007 | Fasilitasi Bulan Bhakti Gotong Royong Masyarakat | | | | | | | | | | | | | | |
| | | | - | | | | - | 100.000.000,00 | Kab. Lampung Timur, Semua Kecamatan, Semua Kel/Desa | DANA TRANSFER UMUM-DANA ALOKASI UMUM | Membangun dari Desa dan dari Bawah Untuk Pertumbuhan Ekonomi, Pemerataan Ekonomi, dan Pemberantasan Kemiskinan | Pemantapan kehidupan masyarakat yang aman, berbudaya dan demokratis Meningkatkan kualitas SDM berkualitas dan berdaya saing tinggi | Seluruh Lembaga Kemasyarakatan Desa yang ada di kabupaten Lampung Timur | | 100.000.000,00 | DINAS PEMBERDAYAAN MASYARAKAT DAN DESA |
| | 2.13.05.2.01.0009 | Fasilitasi Tim Penggerak PKK dalam Penyelenggaraan Gerakan Pemberdayaan Masyarakat dan Kesejahteraan Keluarga | | | | | | | | | | | | | | |

| NO | KODE | URUSAN / BIDANG URUSAN / PROGRAM / KEGIATAN / SUB KEGIATAN | INDIKATOR PROGRAM / KEGIATAN / SUB KEGIATAN | TARGET AKHIR PERIODE RENSTRA OPD | REALISASI CAPAIAN RENJA OPD TAHUN 2023 | PRAKIRAAN CAPAIAN TARGET RENJA OPD TAHUN 2024 | CAPAIAN KINERJA DAN KERANGKA PENDANAAN | | | | | | KELOMPOK SASARAN | PRAKIRAAN MAJU RENCANA TAHUN 2026 | | PERANGKAT DAERAH PENANGGUNG JAWAB |
|----|-------------------|--|---|----------------------------------|--|---|--|-------------------------|---|--------------------------------------|--|--|---|-----------------------------------|-------------------------|--|
| | | | | | | | TARGET 2025 | PAGU INDIKATIF (Rp) | LOKASI | SUMBER DANA | PRIORITAS | | | TARGET | PAGU INDIKATIF (Rp) | |
| | | | | | | | | | | | NASIONAL | DAERAH | | | | |
| 1 | 2 | 3 | 4 | 5 | 6 | 7 | 8 | 9 | 10 | 11 | 12 | 13 | 14 | 15 | 16 | 17 |
| | | | <i>Jumlah Dokumen Hasil Fasilitasi Tim Penggerak PKK dalam Penyelenggaraan Gerakan Pemberdayaan Masyarakat dan Kesejahteraan Keluarga</i> | | | | 12 Dokumen | 975.000.000,00 | Kab. Lampung Timur, Semua Kecamatan, Semua Kel/Desa | DANA TRANSFER UMUM-DANA ALOKASI UMUM | Membangun dari Desa dan dari Bawah Untuk Pertumbuhan Ekonomi, Pemerataan Ekonomi, dan Pemberantasan Kemiskinan | Pemantapan kehidupan masyarakat yang aman, berbudaya dan demokratis Meningkatkan kualitas SDM berkualitas dan berdaya saing tinggi | Seluruh Lembaga Kemasyarakatan Desa yang ada di kabupaten Lampung Timur | | 1.000.000.000,00 | DINAS PEMBERDAYAAN MASYARAKAT DAN DESA |
| | | DINAS PERHUBUNGAN | | | | | | 6.385.000.000,00 | | | | | | | 8.686.800.000,00 | |
| | 2 | URUSAN PEMERINTAHAN WAJIB YANG TIDAK BERKAITAN DENGAN PELAYANAN DASAR | | | | | | 6.385.000.000,00 | | | | | | | 8.686.800.000,00 | |
| | 2.15 | URUSAN PEMERINTAHAN BIDANG PERHUBUNGAN | | | | | | 6.385.000.000,00 | | | | | | | 8.686.800.000,00 | |
| 1. | 2.15.01 | PROGRAM PENUNJANG URUSAN PEMERINTAHAN DAERAH KABUPATEN/KOTA | - | - | | | - | 4.808.000.000,00 | | | | | | - | 6.766.800.000,00 | |
| | 2.15.01.2.01 | Perencanaan, Penganggaran, dan Evaluasi Kinerja Perangkat Daerah | - | - | | | - | 120.000.000,00 | | | - | Pembangunan Infrastruktur Memantapkan infrastruktur mendukung peningkatan ekonomi & pelayanan dasar | - | - | 140.000.000,00 | DINAS PERHUBUNGAN |
| | 2.15.01.2.01.0001 | Penyusunan Dokumen Perencanaan Perangkat Daerah | | | | | | | | | | | | | | |
| | | | <i>Jumlah Dokumen Perencanaan Perangkat Daerah</i> | | | | 6 Dokumen | 30.000.000,00 | Kab. Lampung Timur, Semua Kecamatan, Semua Kel/Desa | DANA TRANSFER UMUM-DANA ALOKASI UMUM | - | Pembangunan Infrastruktur Memantapkan infrastruktur mendukung peningkatan ekonomi & pelayanan dasar | - | | 35.000.000,00 | DINAS PERHUBUNGAN |
| | 2.15.01.2.01.0004 | Koordinasi dan Penyusunan DPA-SKPD | | | | | | | | | | | | | | |
| | | | <i>Jumlah Dokumen DPA-SKPD dan Laporan Hasil Koordinasi Penyusunan Dokumen DPA-SKPD</i> | | | | 4 Dokumen | 30.000.000,00 | Kab. Lampung Timur, Semua Kecamatan, Semua Kel/Desa | DANA TRANSFER UMUM-DANA ALOKASI UMUM | - | - | - | | 35.000.000,00 | DINAS PERHUBUNGAN |

| NO | KODE | URUSAN / BIDANG URUSAN / PROGRAM / KEGIATAN / SUB KEGIATAN | INDIKATOR PROGRAM / KEGIATAN / SUB KEGIATAN | TARGET AKHIR PERIODE RENSTRA OPD | REALISASI CAPAIAN RENJA OPD TAHUN 2023 | PRAKIRAAN CAPAIAN TARGET RENJA OPD TAHUN 2024 | CAPAIAN KINERJA DAN KERANGKA PENDANAAN | | | | | KELOMPOK SASARAN | PRAKIRAAN MAJU RENCANA TAHUN 2026 | | PERANGKAT DAERAH PENANGGUNG JAWAB | |
|----|-------------------|---|---|--|---|---|--|---------------------|---|--------------------------------------|-----------|---|--------------------------------------|---------------------|--------------------------------------|-------------------|
| | | | | | | | TARGET 2025 | PAGU INDIKATIF (Rp) | LOKASI | SUMBER DANA | PRIORITAS | | TARGET | PAGU INDIKATIF (Rp) | | |
| | | | | | | | | | | | NASIONAL | | | | | DAERAH |
| 1 | 2 | 3 | 4 | 5 | 6 | 7 | 8 | 9 | 10 | 11 | 12 | 13 | 14 | 15 | 16 | 17 |
| | 2.15.01.2.01.0006 | Koordinasi dan Penyusunan Laporan Capaian Kinerja dan Ikhtisar Realisasi Kinerja SKPD | | | | | | | | | | | | | | |
| | | | <i>Jumlah Laporan Capaian Kinerja dan Ikhtisar Realisasi Kinerja SKPD dan Laporan Hasil Koordinasi Penyusunan Laporan Capaian Kinerja dan Ikhtisar Realisasi Kinerja SKPD</i> | | | | 12 Laporan | 30.000.000,00 | Kab. Lampung Timur, Semua Kecamatan, Semua Kel/Desa | DANA TRANSFER UMUM-DANA ALOKASI UMUM | - | Pembangunan Infrastruktur Memantapkan infrastruktur mendukung peningkatan ekonomi & pelayanan dasar | - | | 35.000.000,00 | DINAS PERHUBUNGAN |
| | 2.15.01.2.01.0007 | Evaluasi Kinerja Perangkat Daerah | | | | | | | | | | | | | | |
| | | | <i>Jumlah Laporan Evaluasi Kinerja Perangkat Daerah</i> | | | | 12 Laporan | 30.000.000,00 | Kab. Lampung Timur, Semua Kecamatan, Semua Kel/Desa | DANA TRANSFER UMUM-DANA ALOKASI UMUM | - | - | - | | 35.000.000,00 | DINAS PERHUBUNGAN |
| | 2.15.01.2.02 | Administrasi Keuangan Perangkat Daerah | - | - | | | - | 3.529.269.096,00 | | | - | Pembangunan Infrastruktur Memantapkan infrastruktur mendukung peningkatan ekonomi & pelayanan dasar | - | - | 4.855.000.000,00 | DINAS PERHUBUNGAN |
| | 2.15.01.2.02.0001 | Penyediaan Gaji dan Tunjangan ASN | | | | | | | | | | | | | | |
| | | | <i>Jumlah Orang yang Menerima Gaji dan Tunjangan ASN</i> | | | | 28 Orang/bulan | 3.313.629.096,00 | Kab. Lampung Timur, Semua Kecamatan, Semua Kel/Desa | DANA TRANSFER UMUM-DANA ALOKASI UMUM | - | Pembangunan Infrastruktur Memantapkan infrastruktur mendukung peningkatan ekonomi & pelayanan dasar | - | | 4.500.000.000,00 | DINAS PERHUBUNGAN |
| | 2.15.01.2.02.0002 | Penyediaan Administrasi Pelaksanaan Tugas ASN | | | | | | | | | | | | | | |
| | | | <i>Jumlah Dokumen Hasil Penyediaan Administrasi Pelaksanaan Tugas ASN</i> | | | | 12 Dokumen | 125.160.000,00 | - | DANA TRANSFER UMUM-DANA ALOKASI UMUM | - | Pembangunan Infrastruktur Memantapkan infrastruktur mendukung peningkatan ekonomi & pelayanan dasar | - | | 250.000.000,00 | DINAS PERHUBUNGAN |

| NO | KODE | URUSAN / BIDANG URUSAN / PROGRAM / KEGIATAN / SUB KEGIATAN | INDIKATOR PROGRAM / KEGIATAN / SUB KEGIATAN | TARGET AKHIR PERIODE RENSTRA OPD | REALISASI CAPAIAN RENJA OPD TAHUN 2023 | PRAKIRAAN CAPAIAN TARGET RENJA OPD TAHUN 2024 | CAPAIAN KINERJA DAN KERANGKA PENDANAAN | | | | | | KELOMPOK SASARAN | PRAKIRAAN MAJU RENCANA TAHUN 2026 | | PERANGKAT DAERAH PENANGGUNG JAWAB |
|----|-------------------|---|---|--|---|---|--|---------------------|---|--------------------------------------|-----------|---|---------------------|--------------------------------------|---------------------|--------------------------------------|
| | | | | | | | TARGET 2025 | PAGU INDIKATIF (Rp) | LOKASI | SUMBER DANA | PRIORITAS | | | TARGET | PAGU INDIKATIF (Rp) | |
| | | | | | | | | | | | NASIONAL | DAERAH | | | | |
| 1 | 2 | 3 | 4 | 5 | 6 | 7 | 8 | 9 | 10 | 11 | 12 | 13 | 14 | 15 | 16 | 17 |
| | 2.15.01.2.02.0003 | Pelaksanaan Penatausahaan dan Pengujian/Verifikasi Keuangan SKPD | | | | | | | | | | | | | | |
| | | | <i>Jumlah Dokumen Penatausahaan dan Pengujian/Verifikasi Keuangan SKPD</i> | | | | 12 Dokumen | 30.480.000,00 | Kab. Lampung Timur, Semua Kecamatan, Semua Kel/Desa | DANA TRANSFER UMUM-DANA ALOKASI UMUM | - | Pembangunan Infrastruktur Memantapkan infrastruktur mendukung peningkatan ekonomi & pelayanan dasar | - | | 35.000.000,00 | DINAS PERHUBUNGAN |
| | 2.15.01.2.02.0005 | Koordinasi dan Penyusunan Laporan Keuangan Akhir Tahun SKPD | | | | | | | | | | | | | | |
| | | | <i>Jumlah Laporan Keuangan Akhir Tahun SKPD dan Laporan Hasil Koordinasi Penyusunan Laporan Keuangan Akhir Tahun SKPD</i> | | | | 12 Laporan | 30.000.000,00 | Kab. Lampung Timur, Semua Kecamatan, Semua Kel/Desa | DANA TRANSFER UMUM-DANA ALOKASI UMUM | - | Pembangunan Infrastruktur Memantapkan infrastruktur mendukung peningkatan ekonomi & pelayanan dasar | - | | 35.000.000,00 | DINAS PERHUBUNGAN |
| | 2.15.01.2.02.0007 | Koordinasi dan Penyusunan Laporan Keuangan Bulanan/ Triwulanan/ Semesteran SKPD | | | | | | | | | | | | | | |
| | | | <i>Jumlah Laporan Keuangan Bulanan/ Triwulanan/ Semesteran SKPD dan Laporan Koordinasi Penyusunan Laporan Keuangan Bulanan/Triwulanan/Semesteran SKPD</i> | | | | 12 Laporan | 30.000.000,00 | Kab. Lampung Timur, Semua Kecamatan, Semua Kel/Desa | DANA TRANSFER UMUM-DANA ALOKASI UMUM | - | Pembangunan Infrastruktur Memantapkan infrastruktur mendukung peningkatan ekonomi & pelayanan dasar | - | | 35.000.000,00 | DINAS PERHUBUNGAN |
| | 2.15.01.2.03 | Administrasi Barang Milik Daerah pada Perangkat Daerah | - | - | | | - | 46.200.000,00 | | | - | Pembangunan Infrastruktur Memantapkan infrastruktur mendukung peningkatan ekonomi & pelayanan dasar | - | - | 55.000.000,00 | DINAS PERHUBUNGAN |
| | 2.15.01.2.03.0005 | Rekonsiliasi dan Penyusunan Laporan Barang Milik Daerah pada SKPD | | | | | | | | | | | | | | |

| NO | KODE | URUSAN / BIDANG URUSAN / PROGRAM / KEGIATAN / SUB KEGIATAN | INDIKATOR PROGRAM / KEGIATAN / SUB KEGIATAN | TARGET AKHIR PERIODE RENSTRA OPD | REALISASI CAPAIAN RENJA OPD TAHUN 2023 | PRAKIRAAN CAPAIAN TARGET RENJA OPD TAHUN 2024 | CAPAIAN KINERJA DAN KERANGKA PENDANAAN | | | | | KELOMPOK SASARAN | PRAKIRAAN MAJU RENCANA TAHUN 2026 | | PERANGKAT DAERAH PENANGGUNG JAWAB | |
|----|-------------------|---|---|--|---|---|--|---------------------|---|--------------------------------------|-----------|---|--------------------------------------|---------------------|--------------------------------------|-------------------|
| | | | | | | | TARGET 2025 | PAGU INDIKATIF (Rp) | LOKASI | SUMBER DANA | PRIORITAS | | TARGET | PAGU INDIKATIF (Rp) | | |
| | | | | | | | | | | | NASIONAL | | | | | DAERAH |
| 1 | 2 | 3 | 4 | 5 | 6 | 7 | 8 | 9 | 10 | 11 | 12 | 13 | 14 | 15 | 16 | 17 |
| | | | <i>Jumlah Laporan Rekonsiliasi dan Penyusunan Laporan Barang Milik Daerah pada SKPD</i> | | | | 12 Laporan | 15.000.000,00 | Kab. Lampung Timur, Semua Kecamatan, Semua Kel/Desa | DANA TRANSFER UMUM-DANA ALOKASI UMUM | - | Pembangunan Infrastruktur Memantapkan infrastruktur mendukung peningkatan ekonomi & pelayanan dasar | - | | 20.000.000,00 | DINAS PERHUBUNGAN |
| | 2.15.01.2.03.0006 | Penatausahaan Barang Milik Daerah pada SKPD | | | | | | | | | | | | | | |
| | | | <i>Jumlah Laporan Penatausahaan Barang Milik Daerah pada SKPD</i> | | | | 12 Laporan | 31.200.000,00 | Kab. Lampung Timur, Semua Kecamatan, Semua Kel/Desa | DANA TRANSFER UMUM-DANA ALOKASI UMUM | - | Pembangunan Infrastruktur Memantapkan infrastruktur mendukung peningkatan ekonomi & pelayanan dasar | - | | 35.000.000,00 | DINAS PERHUBUNGAN |
| | 2.15.01.2.04 | Administrasi Pendapatan Daerah Kewenangan Perangkat Daerah | - | - | | | - | 795.231,00 | | | - | Pembangunan Infrastruktur Memantapkan infrastruktur mendukung peningkatan ekonomi & pelayanan dasar | - | - | 800.000,00 | DINAS PERHUBUNGAN |
| | 2.15.01.2.04.0005 | Pengolahan Data Retribusi Daerah | | | | | | | | | | | | | | |
| | | | <i>Jumlah Laporan Hasil Pengolahan, Pemeliharaan, dan Pelaporan Data Retribusi Daerah</i> | | | | 12 Laporan | 795.231,00 | Kab. Lampung Timur, Semua Kecamatan, Semua Kel/Desa | PENDAPATAN ASLI DAERAH (PAD) | - | Pembangunan Infrastruktur Memantapkan infrastruktur mendukung peningkatan ekonomi & pelayanan dasar | - | | 800.000,00 | DINAS PERHUBUNGAN |

| NO | KODE | URUSAN / BIDANG URUSAN / PROGRAM / KEGIATAN / SUB KEGIATAN | INDIKATOR PROGRAM / KEGIATAN / SUB KEGIATAN | TARGET AKHIR PERIODE RENSTRA OPD | REALISASI CAPAIAN RENJA OPD TAHUN 2023 | PRAKIRAAN CAPAIAN TARGET RENJA OPD TAHUN 2024 | CAPAIAN KINERJA DAN KERANGKA PENDANAAN | | | | | | KELOMPOK SASARAN | PRAKIRAAN MAJU RENCANA TAHUN 2026 | | PERANGKAT DAERAH PENANGGUNG JAWAB |
|----|-------------------|---|--|--|---|---|--|---------------------|---|--------------------------------------|-----------|---|---------------------|--------------------------------------|---------------------|--------------------------------------|
| | | | | | | | TARGET 2025 | PAGU INDIKATIF (Rp) | LOKASI | SUMBER DANA | PRIORITAS | | | TARGET | PAGU INDIKATIF (Rp) | |
| | | | | | | | | | | | NASIONAL | DAERAH | | | | |
| 1 | 2 | 3 | 4 | 5 | 6 | 7 | 8 | 9 | 10 | 11 | 12 | 13 | 14 | 15 | 16 | 17 |
| | 2.15.01.2.05 | Administrasi Kepegawaian Perangkat Daerah | - | - | | | - | 5.000.000,00 | | | - | Pembangunan Infrastruktur Memantapkan infrastruktur mendukung peningkatan ekonomi & pelayanan dasar | - | - | 60.000.000,00 | DINAS PERHUBUNGAN |
| | 2.15.01.2.05.0009 | Pendidikan dan Pelatihan Pegawai Berdasarkan Tugas dan Fungsi | | | | | | | | | | | | | | |
| | | | <i>Jumlah Pegawai Berdasarkan Tugas dan Fungsi yang Mengikuti Pendidikan dan Pelatihan</i> | | | | 10 Orang | 5.000.000,00 | Semua Kota/Kab, Semua Kecamatan, Semua Kel/Desa | DANA TRANSFER UMUM-DANA ALOKASI UMUM | - | Pembangunan Infrastruktur Memantapkan infrastruktur mendukung peningkatan ekonomi & pelayanan dasar | - | | 60.000.000,00 | DINAS PERHUBUNGAN |
| | 2.15.01.2.06 | Administrasi Umum Perangkat Daerah | - | - | | | - | 237.071.412,00 | | | - | Pembangunan Infrastruktur Memantapkan infrastruktur mendukung peningkatan ekonomi & pelayanan dasar | - | - | 271.000.000,00 | DINAS PERHUBUNGAN |
| | 2.15.01.2.06.0001 | Penyediaan Komponen Instalasi Listrik/Penerangan Bangunan Kantor | | | | | | | | | | | | | | |
| | | | <i>Jumlah Paket Komponen Instalasi Listrik/Penerangan Bangunan Kantor yang Disediakan</i> | | | | 12 Paket | 16.122.728,00 | Kab. Lampung Timur, Semua Kecamatan, Semua Kel/Desa | DANA TRANSFER UMUM-DANA ALOKASI UMUM | - | Pembangunan Infrastruktur Memantapkan infrastruktur mendukung peningkatan ekonomi & pelayanan dasar | - | | 20.000.000,00 | DINAS PERHUBUNGAN |
| | 2.15.01.2.06.0002 | Penyediaan Peralatan dan Perlengkapan Kantor | | | | | | | | | | | | | | |

| NO | KODE | URUSAN / BIDANG URUSAN / PROGRAM / KEGIATAN / SUB KEGIATAN | INDIKATOR PROGRAM / KEGIATAN / SUB KEGIATAN | TARGET AKHIR PERIODE RENSTRA OPD | REALISASI CAPAIAN RENJA OPD TAHUN 2023 | PRAKIRAAN CAPAIAN TARGET RENJA OPD TAHUN 2024 | CAPAIAN KINERJA DAN KERANGKA PENDANAAN | | | | | | KELOMPOK SASARAN | PRAKIRAAN MAJU RENCANA TAHUN 2026 | | PERANGKAT DAERAH PENANGGUNG JAWAB |
|----|-------------------|---|--|--|---|---|--|---------------------|---|--------------------------------------|-----------|---|---------------------|--------------------------------------|---------------------|--------------------------------------|
| | | | | | | | TARGET 2025 | PAGU INDIKATIF (Rp) | LOKASI | SUMBER DANA | PRIORITAS | | | TARGET | PAGU INDIKATIF (Rp) | |
| | | | | | | | | | | | NASIONAL | DAERAH | | | | |
| 1 | 2 | 3 | 4 | 5 | 6 | 7 | 8 | 9 | 10 | 11 | 12 | 13 | 14 | 15 | 16 | 17 |
| | | | 0 | | | | 12 0 | 24.683.584,00 | Kab. Lampung Timur, Semua Kecamatan, Semua Kel/Desa | DANA TRANSFER UMUM-DANA ALOKASI UMUM | - | Pembangunan Infrastruktur Memantapkan infrastruktur mendukung peningkatan ekonomi & pelayanan dasar | - | | 30.000.000,00 | DINAS PERHUBUNGAN |
| | 2.15.01.2.06.0003 | Penyediaan Peralatan Rumah Tangga | | | | | | | | | | | | | | |
| | | | Jumlah Paket Peralatan Rumah Tangga yang Disediakan | | | | 12 Paket | 30.000.000,00 | Kab. Lampung Timur, Semua Kecamatan, Semua Kel/Desa | DANA TRANSFER UMUM-DANA ALOKASI UMUM | - | Pembangunan Infrastruktur Memantapkan infrastruktur mendukung peningkatan ekonomi & pelayanan dasar | - | | 35.000.000,00 | DINAS PERHUBUNGAN |
| | 2.15.01.2.06.0004 | Penyediaan Bahan Logistik Kantor | | | | | | | | | | | | | | |
| | | | Jumlah Paket Bahan Logistik Kantor yang Disediakan | | | | 12 Paket | 31.495.000,00 | Kab. Lampung Timur, Semua Kecamatan, Semua Kel/Desa | DANA TRANSFER UMUM-DANA ALOKASI UMUM | - | Pembangunan Infrastruktur Memantapkan infrastruktur mendukung peningkatan ekonomi & pelayanan dasar | - | | 40.000.000,00 | DINAS PERHUBUNGAN |
| | 2.15.01.2.06.0005 | Penyediaan Barang Cetak dan Penggandaan | | | | | | | | | | | | | | |
| | | | Jumlah Paket Barang Cetak dan Penggandaan yang Disediakan | | | | 12 Paket | 43.707.100,00 | Kab. Lampung Timur, Semua Kecamatan, Semua Kel/Desa | DANA TRANSFER UMUM-DANA ALOKASI UMUM | - | Pembangunan Infrastruktur Memantapkan infrastruktur mendukung peningkatan ekonomi & pelayanan dasar | - | | 50.000.000,00 | DINAS PERHUBUNGAN |
| | 2.15.01.2.06.0006 | Penyediaan Bahan Bacaan dan Peraturan Perundang-undangan | | | | | | | | | | | | | | |
| | | | Jumlah Dokumen Bahan Bacaan dan Peraturan Perundang-Undangan yang Disediakan | | | | 6 Dokumen | 5.000.000,00 | - | DANA TRANSFER UMUM-DANA ALOKASI UMUM | - | - | - | | 6.000.000,00 | DINAS PERHUBUNGAN |
| | 2.15.01.2.06.0009 | Penyelenggaraan Rapat Koordinasi dan Konsultasi SKPD | | | | | | | | | | | | | | |

| NO | KODE | URUSAN / BIDANG URUSAN / PROGRAM / KEGIATAN / SUB KEGIATAN | INDIKATOR PROGRAM / KEGIATAN / SUB KEGIATAN | TARGET AKHIR PERIODE RENSTRA OPD | REALISASI CAPAIAN RENJA OPD TAHUN 2023 | PRAKIRAAN CAPAIAN TARGET RENJA OPD TAHUN 2024 | CAPAIAN KINERJA DAN KERANGKA PENDANAAN | | | | | | KELOMPOK SASARAN | PRAKIRAAN MAJU RENCANA TAHUN 2026 | | PERANGKAT DAERAH PENANGGUNG JAWAB |
|----|-------------------|---|--|--|---|---|--|---------------------|---|--------------------------------------|-----------|---|---------------------|--------------------------------------|---------------------|--------------------------------------|
| | | | | | | | TARGET 2025 | PAGU INDIKATIF (Rp) | LOKASI | SUMBER DANA | PRIORITAS | | | TARGET | PAGU INDIKATIF (Rp) | |
| | | | | | | | | | | | NASIONAL | DAERAH | | | | |
| 1 | 2 | 3 | 4 | 5 | 6 | 7 | 8 | 9 | 10 | 11 | 12 | 13 | 14 | 15 | 16 | 17 |
| | | | <i>Jumlah Laporan Penyelenggaraan Rapat Koordinasi dan Konsultasi SKPD</i> | | | | 12 Laporan | 86.063.000,00 | Kab. Lampung Timur, Semua Kecamatan, Semua Kel/Desa | DANA TRANSFER UMUM-DANA ALOKASI UMUM | - | Pembangunan Infrastruktur Memantapkan infrastruktur mendukung peningkatan ekonomi & pelayanan dasar | - | | 90.000.000,00 | DINAS PERHUBUNGAN |
| | 2.15.01.2.07 | Pengadaan Barang Milik Daerah Penunjang Urusan Pemerintah Daerah | - | - | | | - | 13.000.000,00 | | | - | Pembangunan Infrastruktur Memantapkan infrastruktur mendukung peningkatan ekonomi & pelayanan dasar | - | - | 300.000.000,00 | DINAS PERHUBUNGAN |
| | 2.15.01.2.07.0001 | Pengadaan Kendaraan Perorangan Dinas atau Kendaraan Dinas Jabatan | | | | | | | | | | | | | | |
| | | | <i>Jumlah Unit Kendaraan Perorangan Dinas atau Kendaraan Dinas Jabatan yang Disediakan</i> | | | | 5 Unit | 5.000.000,00 | Semua Kota/Kab, Semua Kecamatan, Semua Kel/Desa | DANA TRANSFER UMUM-DANA ALOKASI UMUM | - | Pembangunan Infrastruktur Memantapkan infrastruktur mendukung peningkatan ekonomi & pelayanan dasar | - | | 200.000.000,00 | DINAS PERHUBUNGAN |
| | 2.15.01.2.07.0005 | Pengadaan Mebel | | | | | | | | | | | | | | |
| | | | <i>Jumlah Paket Mebel yang Disediakan</i> | | | | 20 Unit | 3.000.000,00 | - | DANA TRANSFER UMUM-DANA ALOKASI UMUM | - | Pembangunan Infrastruktur Memantapkan infrastruktur mendukung peningkatan ekonomi & pelayanan dasar | - | | 50.000.000,00 | DINAS PERHUBUNGAN |
| | 2.15.01.2.07.0006 | Pengadaan Peralatan dan Mesin Lainnya | | | | | | | | | | | | | | |

| NO | KODE | URUSAN / BIDANG URUSAN / PROGRAM / KEGIATAN / SUB KEGIATAN | INDIKATOR PROGRAM / KEGIATAN / SUB KEGIATAN | TARGET AKHIR PERIODE RENSTRA OPD | REALISASI CAPAIAN RENJA OPD TAHUN 2023 | PRAKIRAAN CAPAIAN TARGET RENJA OPD TAHUN 2024 | CAPAIAN KINERJA DAN KERANGKA PENDANAAN | | | | | | KELOMPOK SASARAN | PRAKIRAAN MAJU RENCANA TAHUN 2026 | | PERANGKAT DAERAH PENANGGUNG JAWAB |
|----|-------------------|---|---|--|---|---|--|---------------------|---|--------------------------------------|-----------|---|---------------------|--------------------------------------|---------------------|--------------------------------------|
| | | | | | | | TARGET 2025 | PAGU INDIKATIF (Rp) | LOKASI | SUMBER DANA | PRIORITAS | | | TARGET | PAGU INDIKATIF (Rp) | |
| | | | | | | | | | | | NASIONAL | DAERAH | | | | |
| 1 | 2 | 3 | 4 | 5 | 6 | 7 | 8 | 9 | 10 | 11 | 12 | 13 | 14 | 15 | 16 | 17 |
| | | | - | | | | - | 5.000.000,00 | Kab. Lampung Timur, Semua Kecamatan, Semua Kel/Desa | DANA TRANSFER UMUM-DANA ALOKASI UMUM | - | Pembangunan Infrastruktur Memantapkan infrastruktur mendukung peningkatan ekonomi & pelayanan dasar | - | | 50.000.000,00 | DINAS PERHUBUNGAN |
| | 2.15.01.2.08 | Penyediaan Jasa Penunjang Urusan Pemerintahan Daerah | - | - | | | - | 524.904.261,00 | | | - | Pembangunan Infrastruktur Memantapkan infrastruktur mendukung peningkatan ekonomi & pelayanan dasar | - | - | 570.000.000,00 | DINAS PERHUBUNGAN |
| | 2.15.01.2.08.0002 | Penyediaan Jasa Komunikasi, Sumber Daya Air dan Listrik | | | | | | | | | | | | | | |
| | | | <i>Jumlah Laporan Penyediaan Jasa Komunikasi, Sumber Daya Air dan Listrik yang Disediakan</i> | | | | 12 Laporan | 23.723.541,00 | Kab. Lampung Timur, Semua Kecamatan, Semua Kel/Desa | DANA TRANSFER UMUM-DANA ALOKASI UMUM | - | Pembangunan Infrastruktur Memantapkan infrastruktur mendukung peningkatan ekonomi & pelayanan dasar | - | | 20.000.000,00 | DINAS PERHUBUNGAN |
| | 2.15.01.2.08.0004 | Penyediaan Jasa Pelayanan Umum Kantor | | | | | | | | | | | | | | |
| | | | <i>Jumlah Laporan Penyediaan Jasa Pelayanan Umum Kantor yang Disediakan</i> | | | | 12 Laporan | 501.180.720,00 | Kab. Lampung Timur, Semua Kecamatan, Semua Kel/Desa | DANA TRANSFER UMUM-DANA ALOKASI UMUM | - | Pembangunan Infrastruktur Memantapkan infrastruktur mendukung peningkatan ekonomi & pelayanan dasar | - | | 550.000.000,00 | DINAS PERHUBUNGAN |

| NO | KODE | URUSAN / BIDANG URUSAN / PROGRAM / KEGIATAN / SUB KEGIATAN | INDIKATOR PROGRAM / KEGIATAN / SUB KEGIATAN | TARGET AKHIR PERIODE RENSTRA OPD | REALISASI CAPAIAN RENJA OPD TAHUN 2023 | PRAKIRAAN CAPAIAN TARGET RENJA OPD TAHUN 2024 | CAPAIAN KINERJA DAN KERANGKA PENDANAAN | | | | | | KELOMPOK SASARAN | PRAKIRAAN MAJU RENCANA TAHUN 2026 | | PERANGKAT DAERAH PENANGGUNG JAWAB |
|----|-------------------|---|---|--|---|---|--|---------------------|---|--------------------------------------|-----------|---|---------------------|--------------------------------------|---------------------|--------------------------------------|
| | | | | | | | TARGET 2025 | PAGU INDIKATIF (Rp) | LOKASI | SUMBER DANA | PRIORITAS | | | TARGET | PAGU INDIKATIF (Rp) | |
| | | | | | | | | | | | NASIONAL | DAERAH | | | | |
| 1 | 2 | 3 | 4 | 5 | 6 | 7 | 8 | 9 | 10 | 11 | 12 | 13 | 14 | 15 | 16 | 17 |
| | 2.15.01.2.09 | Pemeliharaan Barang Milik Daerah Penunjang Urusan Pemerintahan Daerah | - | - | | | - | 331.760.000,00 | | | - | Pembangunan Infrastruktur Memantapkan infrastruktur mendukung peningkatan ekonomi & pelayanan dasar | - | - | 515.000.000,00 | DINAS PERHUBUNGAN |
| | 2.15.01.2.09.0001 | Penyediaan Jasa Pemeliharaan, Biaya Pemeliharaan, dan Pajak Kendaraan Perorangan Dinas atau Kendaraan Dinas Jabatan | | | | | | | | | | | | | | |
| | | | <i>Jumlah Kendaraan Perorangan Dinas atau Kendaraan Dinas Jabatan yang Dipelihara dan dibayarkan Pajaknya</i> | | | | 15 Unit | 295.500.000,00 | Semua Kota/Kab, Semua Kecamatan, Semua Kel/Desa | DANA TRANSFER UMUM-DANA ALOKASI UMUM | - | Pembangunan Infrastruktur Memantapkan infrastruktur mendukung peningkatan ekonomi & pelayanan dasar | - | | 300.000.000,00 | DINAS PERHUBUNGAN |
| | 2.15.01.2.09.0002 | Penyediaan Jasa Pemeliharaan, Biaya Pemeliharaan, Pajak dan Perizinan Kendaraan Dinas Operasional atau Lapangan | | | | | | | | | | | | | | |
| | | | <i>Jumlah Kendaraan Dinas Operasional atau Lapangan yang Dipelihara dan dibayarkan Pajak dan Perizinannya</i> | | | | 2 Unit | 3.000.000,00 | Semua Kota/Kab, Semua Kecamatan, Semua Kel/Desa | DANA TRANSFER UMUM-DANA ALOKASI UMUM | - | Pembangunan Infrastruktur Memantapkan infrastruktur mendukung peningkatan ekonomi & pelayanan dasar | - | | 150.000.000,00 | DINAS PERHUBUNGAN |
| | 2.15.01.2.09.0006 | Pemeliharaan Peralatan dan Mesin Lainnya | | | | | | | | | | | | | | |
| | | | <i>Jumlah Peralatan dan Mesin Lainnya yang Dipelihara</i> | | | | 15 Unit | 31.260.000,00 | Kab. Lampung Timur, Semua Kecamatan, Semua Kel/Desa | DANA TRANSFER UMUM-DANA ALOKASI UMUM | - | Pembangunan Infrastruktur Memantapkan infrastruktur mendukung peningkatan ekonomi & pelayanan dasar | - | | 40.000.000,00 | DINAS PERHUBUNGAN |
| | 2.15.01.2.09.0009 | Pemeliharaan/Rehabilitasi Gedung Kantor dan Bangunan Lainnya | | | | | | | | | | | | | | |

| NO | KODE | URUSAN / BIDANG URUSAN / PROGRAM / KEGIATAN / SUB KEGIATAN | INDIKATOR PROGRAM / KEGIATAN / SUB KEGIATAN | TARGET AKHIR PERIODE RENSTRA OPD | REALISASI CAPAIAN RENJA OPD TAHUN 2023 | PRAKIRAAN CAPAIAN TARGET RENJA OPD TAHUN 2024 | CAPAIAN KINERJA DAN KERANGKA PENDANAAN | | | | | | KELOMPOK SASARAN | PRAKIRAAN MAJU RENCANA TAHUN 2026 | | PERANGKAT DAERAH PENANGGUNG JAWAB |
|----|-------------------|---|--|----------------------------------|--|---|--|-------------------------|---|--------------------------------------|-----------|---|------------------|-----------------------------------|-------------------------|-----------------------------------|
| | | | | | | | TARGET 2025 | PAGU INDIKATIF (Rp) | LOKASI | SUMBER DANA | PRIORITAS | | | TARGET | PAGU INDIKATIF (Rp) | |
| | | | | | | | | | | | NASIONAL | DAERAH | | | | |
| 1 | 2 | 3 | 4 | 5 | 6 | 7 | 8 | 9 | 10 | 11 | 12 | 13 | 14 | 15 | 16 | 17 |
| | | | <i>Jumlah Gedung Kantor dan Bangunan Lainnya yang Dipelihara/Direhabilitasi</i> | | | | 2 Unit | 2.000.000,00 | Kab. Lampung Timur, Semua Kecamatan, Semua Kel/Desa | DANA TRANSFER UMUM-DANA ALOKASI UMUM | - | Pembangunan Infrastruktur Memantapkan infrastruktur mendukung peningkatan ekonomi & pelayanan dasar | - | | 25.000.000,00 | DINAS PERHUBUNGAN |
| 2. | 2.15.02 | PROGRAM PENYELENGGARAAN LALU LINTAS DAN ANGKUTAN JALAN (LLAJ) | - | - | | | - | 1.575.000.000,00 | | | | | | - | 1.895.000.000,00 | |
| | 2.15.02.2.01 | Penetapan Rencana Induk Jaringan LLAJ Kabupaten/Kota | - | - | | | - | 8.000.000,00 | | | - | Pembangunan Infrastruktur Memantapkan infrastruktur mendukung peningkatan ekonomi & pelayanan dasar | - | - | 100.000.000,00 | DINAS PERHUBUNGAN |
| | 2.15.02.2.01.0001 | Pelaksanaan Penyusunan Rencana Induk Jaringan LLAJ Kabupaten/Kota | | | | | | | | | | | | | | |
| | | | - | | | | - | 4.000.000,00 | - | DANA TRANSFER UMUM-DANA ALOKASI UMUM | - | Pembangunan Infrastruktur Memantapkan infrastruktur mendukung peningkatan ekonomi & pelayanan dasar | - | | 50.000.000,00 | DINAS PERHUBUNGAN |
| | 2.15.02.2.01.0005 | Pelaksanaan Penyusunan Rencana Aksi Keselamatan Lalu Lintas dan Angkutan Jalan Kabupaten/Kota | | | | | | | | | | | | | | |
| | | | <i>Jumlah dokumen penetapan Rencana Aksi Keselamatan Lalu Lintas dan Angkutan Jalan Kabupaten/Kota</i> | | | | 6 Dokumen | 4.000.000,00 | Kab. Lampung Timur, Semua Kecamatan, Semua Kel/Desa | DANA TRANSFER UMUM-DANA ALOKASI UMUM | - | Pembangunan Infrastruktur Memantapkan infrastruktur mendukung peningkatan ekonomi & pelayanan dasar | - | | 50.000.000,00 | DINAS PERHUBUNGAN |

| NO | KODE | URUSAN / BIDANG URUSAN / PROGRAM / KEGIATAN / SUB KEGIATAN | INDIKATOR PROGRAM / KEGIATAN / SUB KEGIATAN | TARGET AKHIR PERIODE RENSTRA OPD | REALISASI CAPAIAN RENJA OPD TAHUN 2023 | PRAKIRAAN CAPAIAN TARGET RENJA OPD TAHUN 2024 | CAPAIAN KINERJA DAN KERANGKA PENDANAAN | | | | | | KELOMPOK SASARAN | PRAKIRAAN MAJU RENCANA TAHUN 2026 | | PERANGKAT DAERAH PENANGGUNG JAWAB |
|----|-------------------|--|---|--|---|---|--|---------------------|---|--|-----------|---|---------------------|--------------------------------------|---------------------|--------------------------------------|
| | | | | | | | TARGET 2025 | PAGU INDIKATIF (Rp) | LOKASI | SUMBER DANA | PRIORITAS | | | TARGET | PAGU INDIKATIF (Rp) | |
| | | | | | | | | | | | NASIONAL | DAERAH | | | | |
| 1 | 2 | 3 | 4 | 5 | 6 | 7 | 8 | 9 | 10 | 11 | 12 | 13 | 14 | 15 | 16 | 17 |
| | 2.15.02.2.02 | Penyediaan Perlengkapan Jalan di Jalan Kabupaten/Kota | - | - | | | - | 3.000.000,00 | | | - | Pembangunan Infrastruktur Memantapkan infrastruktur mendukung peningkatan ekonomi & pelayanan dasar | - | - | 50.000.000,00 | DINAS PERHUBUNGAN |
| | 2.15.02.2.02.0002 | Penyediaan Perlengkapan Jalan di Jalan Kabupaten/Kota | | | | | | | | | | | | | | |
| | | | <i>Jumlah Perlengkapan Jalan di Jalan Kabupaten/Kota yang Tersedia</i> | | | | 60 Unit | 3.000.000,00 | Kab. Lampung Timur, Semua Kecamatan, Semua Kel/Desa | DANA TRANSFER UMUM-DANA ALOKASI UMUM | - | Pembangunan Infrastruktur Memantapkan infrastruktur mendukung peningkatan ekonomi & pelayanan dasar | - | | 50.000.000,00 | DINAS PERHUBUNGAN |
| | 2.15.02.2.04 | Penerbitan Izin Penyelenggaraan dan Pembangunan Fasilitas Parkir | - | - | | | - | 213.000.000,00 | | | - | Pembangunan Infrastruktur Memantapkan infrastruktur mendukung peningkatan ekonomi & pelayanan dasar | - | - | 225.000.000,00 | DINAS PERHUBUNGAN |
| | 2.15.02.2.04.0002 | Koordinasi dan Sinkronisasi Pengawasan Pelaksanaan Izin Penyelenggaraan dan Pembangunan Fasilitas Parkir Kewenangan Kabupaten/Kota | | | | | | | | | | | | | | |
| | | | <i>Jumlah Laporan Koordinasi dan Sinkronisasi Pengawasan Pelaksanaan Izin Penyelenggaraan dan Terbangunnya Fasilitas Parkir Kewenangan Kabupaten/Kota</i> | | | | 12 Laporan | 213.000.000,00 | Kab. Lampung Timur, Semua Kecamatan, Semua Kel/Desa | DANA TRANSFER UMUM-DANA ALOKASI UMUM, DANA TRANSFER UMUM-DANA ALOKASI UMUM | - | Pembangunan Infrastruktur Memantapkan infrastruktur mendukung peningkatan ekonomi & pelayanan dasar | - | | 225.000.000,00 | DINAS PERHUBUNGAN |

| NO | KODE | URUSAN / BIDANG URUSAN / PROGRAM / KEGIATAN / SUB KEGIATAN | INDIKATOR PROGRAM / KEGIATAN / SUB KEGIATAN | TARGET AKHIR PERIODE RENSTRA OPD | REALISASI CAPAIAN RENJA OPD TAHUN 2023 | PRAKIRAAN CAPAIAN TARGET RENJA OPD TAHUN 2024 | CAPAIAN KINERJA DAN KERANGKA PENDANAAN | | | | | | KELOMPOK SASARAN | PRAKIRAAN MAJU RENCANA TAHUN 2026 | | PERANGKAT DAERAH PENANGGUNG JAWAB |
|----|-------------------|---|--|----------------------------------|--|---|--|---------------------|---|--|-----------|---|------------------|-----------------------------------|---------------------|-----------------------------------|
| | | | | | | | TARGET 2025 | PAGU INDIKATIF (Rp) | LOKASI | SUMBER DANA | PRIORITAS | | | TARGET | PAGU INDIKATIF (Rp) | |
| | | | | | | | | | | | NASIONAL | DAERAH | | | | |
| 1 | 2 | 3 | 4 | 5 | 6 | 7 | 8 | 9 | 10 | 11 | 12 | 13 | 14 | 15 | 16 | 17 |
| | 2.15.02.2.06 | Pelaksanaan Manajemen dan Rekayasa Lalu Lintas untuk Jaringan Jalan Kabupaten/Kota | - | - | | | - | 1.350.000.000,00 | | | - | Pembangunan Infrastruktur Memantapkan infrastruktur mendukung peningkatan ekonomi & pelayanan dasar | - | - | 1.495.000.000,00 | DINAS PERHUBUNGAN |
| | 2.15.02.2.06.0004 | Pengawasan dan Pengendalian Efektivitas Pelaksanaan Kebijakan untuk Jalan Kabupaten/Kota | | | | | | | | | | | | | | |
| | | | <i>Jumlah Laporan Pengawasan dan Pengendalian Efektivitas Pelaksanaan Kebijakan untuk Jalan Kabupaten/Kota</i> | | | | 12 Laporan | 1.011.648.000,00 | Semua Kota/Kab, Semua Kecamatan, Semua Kel/Desa Kab. Lampung Timur, Semua Kecamatan, Semua Kel/Desa | DANA TRANSFER UMUM-DANA ALOKASI UMUM | - | Pembangunan Infrastruktur Memantapkan infrastruktur mendukung peningkatan ekonomi & pelayanan dasar | - | | 1.100.000.000,00 | DINAS PERHUBUNGAN |
| | 2.15.02.2.06.0013 | Pembangunan Zona Selamat Sekolah (ZOSS) | | | | | | | | | | | | | | |
| | | | <i>Jumlah Terbangunnya Zona Selamat Sekolah (ZOSS)</i> | | | | 10 Unit | 3.000.000,00 | Kab. Lampung Timur, Semua Kecamatan, Semua Kel/Desa | DANA TRANSFER UMUM-DANA ALOKASI UMUM | - | Pembangunan Infrastruktur Memantapkan infrastruktur mendukung peningkatan ekonomi & pelayanan dasar | - | | 25.000.000,00 | DINAS PERHUBUNGAN |
| | 2.15.02.2.06.0015 | Forum Lalu Lintas dan Angkutan Jalan untuk Jaringan Jalan Kabupaten/Kota | | | | | | | | | | | | | | |
| | | | <i>Jumlah laporan Forum Lalu Lintas dan Angkutan Jalan untuk Jaringan Jalan Kabupaten/Kota</i> | | | | 12 Laporan | 212.352.000,00 | Kab. Lampung Timur, Semua Kecamatan, Semua Kel/Desa | DANA TRANSFER UMUM-DANA ALOKASI UMUM, DANA TRANSFER UMUM-DANA ALOKASI UMUM | - | Pembangunan Infrastruktur Memantapkan infrastruktur mendukung peningkatan ekonomi & pelayanan dasar | - | | 220.000.000,00 | DINAS PERHUBUNGAN |
| | 2.15.02.2.06.0016 | Pengadaan dan Pemasangan Perlengkapan Jalan dalam rangka Manajemen dan Rekayasa Lalu Lintas | | | | | | | | | | | | | | |

| NO | KODE | URUSAN / BIDANG URUSAN / PROGRAM / KEGIATAN / SUB KEGIATAN | INDIKATOR PROGRAM / KEGIATAN / SUB KEGIATAN | TARGET AKHIR PERIODE RENSTRA OPD | REALISASI CAPAIAN RENJA OPD TAHUN 2023 | PRAKIRAAN CAPAIAN TARGET RENJA OPD TAHUN 2024 | CAPAIAN KINERJA DAN KERANGKA PENDANAAN | | | | | | KELOMPOK SASARAN | PRAKIRAAN MAJU RENCANA TAHUN 2026 | | PERANGKAT DAERAH PENANGGUNG JAWAB |
|----|-------------------|--|---|----------------------------------|--|---|--|---------------------|---|--------------------------------------|-----------|---|------------------|-----------------------------------|---------------------|-----------------------------------|
| | | | | | | | TARGET 2025 | PAGU INDIKATIF (Rp) | LOKASI | SUMBER DANA | PRIORITAS | | | TARGET | PAGU INDIKATIF (Rp) | |
| | | | | | | | | | | | NASIONAL | DAERAH | | | | |
| 1 | 2 | 3 | 4 | 5 | 6 | 7 | 8 | 9 | 10 | 11 | 12 | 13 | 14 | 15 | 16 | 17 |
| | | | <i>Jumlah Perlengkapan Jalan dalam Rangka Manajemen dan Rekayasa Lalu Lintas yang dilaksanakan pengadaan dan Pemasangan</i> | | | | 12 Dokumen | 123.000.000,00 | Kab. Lampung Timur, Semua Kecamatan, Semua Kel/Desa | DANA TRANSFER UMUM-DANA ALOKASI UMUM | - | Pembangunan Infrastruktur Memantapkan infrastruktur mendukung peningkatan ekonomi & pelayanan dasar | - | | 150.000.000,00 | DINAS PERHUBUNGAN |
| | 2.15.02.2.07 | Persetujuan Hasil Analisis Dampak Lalu Lintas (Andalalin) untuk Jalan Kabupaten/Kota | - | - | | | - | 1.000.000,00 | | | - | Pembangunan Infrastruktur Memantapkan infrastruktur mendukung peningkatan ekonomi & pelayanan dasar | - | - | 25.000.000,00 | DINAS PERHUBUNGAN |
| | 2.15.02.2.07.0003 | Koordinasi dan Sinkronisasi Penilaian Hasil Andalalin | | | | | | | | | | | | | | |
| | | | - | | | | - | 1.000.000,00 | Kab. Lampung Timur, Semua Kecamatan, Semua Kel/Desa | - | - | Pembangunan Infrastruktur Memantapkan infrastruktur mendukung peningkatan ekonomi & pelayanan dasar | - | | 25.000.000,00 | DINAS PERHUBUNGAN |
| 3. | 2.15.03 | PROGRAM PENGELOLAAN PELAYARAN | - | - | | | - | 2.000.000,00 | | | | | | - | 25.000.000,00 | |
| | 2.15.03.2.03 | Penerbitan Izin Usaha Penyelenggaraan Angkutan Sungai dan Danau Sesuai dengan Domisili Orang Perseorangan Warga Negara Indonesia atau Badan Usaha | - | - | | | - | 2.000.000,00 | | | - | Pembangunan Infrastruktur Memantapkan infrastruktur mendukung peningkatan ekonomi & pelayanan dasar | - | - | 25.000.000,00 | DINAS PERHUBUNGAN |
| | 2.15.03.2.03.0001 | Fasilitasi Pemenuhan Persyaratan Perolehan Izin Usaha Penyelenggaraan Angkutan Sungai dan Danau Sesuai dengan Domisili Orang Perseorangan Warga Negara Indonesia atau Badan Usaha Kewenangan Kabupaten/Kota dalam Sistem Pelayanan Perizinan Berusaha Terintegrasi Secara Elektronik | | | | | | | | | | | | | | |

| NO | KODE | URUSAN / BIDANG URUSAN / PROGRAM / KEGIATAN / SUB KEGIATAN | INDIKATOR PROGRAM / KEGIATAN / SUB KEGIATAN | TARGET AKHIR PERIODE RENSTRA OPD | REALISASI CAPAIAN RENJA OPD TAHUN 2023 | PRAKIRAAN CAPAIAN TARGET RENJA OPD TAHUN 2024 | CAPAIAN KINERJA DAN KERANGKA PENDANAAN | | | | | | KELOMPOK SASARAN | PRAKIRAAN MAJU RENCANA TAHUN 2026 | | PERANGKAT DAERAH PENANGGUNG JAWAB |
|---|-------------------|--|---|----------------------------------|--|---|--|-------------------------|---|--------------------------------------|---|---|----------------------------------|-----------------------------------|--------------------------|-----------------------------------|
| | | | | | | | TARGET 2025 | PAGU INDIKATIF (Rp) | LOKASI | SUMBER DANA | PRIORITAS | | | TARGET | PAGU INDIKATIF (Rp) | |
| | | | | | | | | | | | NASIONAL | DAERAH | | | | |
| 1 | 2 | 3 | 4 | 5 | 6 | 7 | 8 | 9 | 10 | 11 | 12 | 13 | 14 | 15 | 16 | 17 |
| | | | <i>Jumlah Dokumen Pemenuhan Persyaratan Perolehan Izin Usaha Penyelenggaraan Angkutan Sungai dan Danau Sesuai dengan Domisili Orang Perseorangan Warga Negara Indonesia atau Badan Usaha Kewenangan Kabupaten/Kota dalam Sistem Pelayanan Perizinan Berusaha Terintegrasi Secara Elektronik</i> | | | | 12 Dokumen | 2.000.000,00 | Semua Kota/Kab, Semua Kecamatan, Semua Kel/Desa | DANA TRANSFER UMUM-DANA ALOKASI UMUM | - | Pembangunan Infrastruktur Memantapkan infrastruktur mendukung peningkatan ekonomi & pelayanan dasar | - | | 25.000.000,00 | DINAS PERHUBUNGAN |
| DINAS KOMUNIKASI DAN INFORMATIKA | | | | | | | | 9.694.000.000,00 | | | | | | | 11.144.920.072,00 | |
| | 2 | URUSAN PEMERINTAHAN WAJIB YANG TIDAK BERKAITAN DENGAN PELAYANAN DASAR | | | | | | 9.648.650.360,00 | | | | | | | 11.089.570.432,00 | |
| | 2.16 | URUSAN PEMERINTAHAN BIDANG KOMUNIKASI DAN INFORMATIKA | | | | | | 9.084.084.707,00 | | | | | | | 10.389.570.432,00 | |
| 1. | 2.16.01 | PROGRAM PENUNJANG URUSAN PEMERINTAHAN DAERAH KABUPATEN/KOTA | <i>Persentase Peningkatan Pelayanan Penunjang Urusan Pemerintah Daerah</i> | 100 % | | | 100 % | 4.869.728.589,00 | | | | | | 100 % | 5.403.058.531,00 | |
| | 2.16.01.2.01 | Perencanaan, Penganggaran, dan Evaluasi Kinerja Perangkat Daerah | <i>Persentase Dokumen Perencanaan dan Evaluasi Kinerja Perangkat daerah sesuai standar daerah</i> | - | | | 100 % | 54.825.166,00 | | | Memperkuat Reformasi Politik, Hukum, dan Birokrasi, serta Memperkuat Pencegahan dan Pemberantasan Korupsi, Narkoba, Judi dan Penyeludupan | Reformasi Birokrasi Meningkatkan Tata Kelola Pemerintahan dan Layanan Publik Berkualitas & Merata | Dinas Komunikasi dan Informatika | - | 54.825.166,00 | DINAS KOMUNIKASI DAN INFORMATIKA |
| | 2.16.01.2.01.0001 | Penyusunan Dokumen Perencanaan Perangkat Daerah | | | | | | | | | | | | | | |
| | | | <i>Jumlah Dokumen Perencanaan Perangkat Daerah</i> | | | | 6 Dokumen | 7.847.514,00 | Kab. Lampung Timur, Sukadana, Sukadana | DANA TRANSFER UMUM-DANA ALOKASI UMUM | Memperkuat Reformasi Politik, Hukum, dan Birokrasi, serta Memperkuat Pencegahan dan Pemberantasan Korupsi, Narkoba, Judi dan Penyeludupan | Reformasi Birokrasi Meningkatkan Tata Kelola Pemerintahan dan Layanan Publik Berkualitas & Merata | Dinas Komunikasi dan Informatika | | 7.847.514,00 | DINAS KOMUNIKASI DAN INFORMATIKA |
| | 2.16.01.2.01.0002 | Koordinasi dan Penyusunan Dokumen RKA-SKPD | | | | | | | | | | | | | | |

| NO | KODE | URUSAN / BIDANG URUSAN / PROGRAM / KEGIATAN / SUB KEGIATAN | INDIKATOR PROGRAM / KEGIATAN / SUB KEGIATAN | TARGET AKHIR PERIODE RENSTRA OPD | REALISASI CAPAIAN RENJA OPD TAHUN 2023 | PRAKIRAAN CAPAIAN TARGET RENJA OPD TAHUN 2024 | CAPAIAN KINERJA DAN KERANGKA PENDANAAN | | | | | KELOMPOK SASARAN | PRAKIRAAN MAJU RENCANA TAHUN 2026 | | PERANGKAT DAERAH PENANGGUNG JAWAB | |
|----|-------------------|---|---|--|---|---|--|---------------------|---|--------------------------------------|---|---|--------------------------------------|---------------------|--------------------------------------|----------------------------------|
| | | | | | | | TARGET 2025 | PAGU INDIKATIF (Rp) | LOKASI | SUMBER DANA | PRIORITAS | | TARGET | PAGU INDIKATIF (Rp) | | |
| | | | | | | | | | | | NASIONAL | | | | | DAERAH |
| 1 | 2 | 3 | 4 | 5 | 6 | 7 | 8 | 9 | 10 | 11 | 12 | 13 | 14 | 15 | 16 | 17 |
| | | | <i>Jumlah Dokumen RKA-SKPD dan Laporan Hasil Koordinasi Penyusunan Dokumen RKA-SKPD</i> | | | | 1 Dokumen | 8.379.027,00 | Kab. Lampung Timur, Sukadana, Sukadana | DANA TRANSFER UMUM-DANA ALOKASI UMUM | Memperkuat Reformasi Politik, Hukum, dan Birokrasi, serta Memperkuat Pencegahan dan Pemberantasan Korupsi, Narkoba, Judi dan Penyeludupan | Reformasi Birokrasi Meningkatkan Tata Kelola Pemerintahan dan Layanan Publik Berkualitas & Merata | Dinas Komunikasi dan Informatika | | 8.379.027,00 | DINAS KOMUNIKASI DAN INFORMATIKA |
| | 2.16.01.2.01.0003 | Koordinasi dan Penyusunan Dokumen Perubahan RKA-SKPD | | | | | | | | | | | | | | |
| | | | <i>Jumlah Dokumen Perubahan RKA-SKPD dan Laporan Hasil Koordinasi Penyusunan Dokumen Perubahan RKA-SKPD</i> | | | | 1 Dokumen | 8.106.855,00 | Kab. Lampung Timur, Semua Kecamatan, Semua Kel/Desa | DANA TRANSFER UMUM-DANA ALOKASI UMUM | Memperkuat Reformasi Politik, Hukum, dan Birokrasi, serta Memperkuat Pencegahan dan Pemberantasan Korupsi, Narkoba, Judi dan Penyeludupan | Reformasi Birokrasi Meningkatkan Tata Kelola Pemerintahan dan Layanan Publik Berkualitas & Merata | Dinas Komunikasi dan Informatika | | 8.106.855,00 | DINAS KOMUNIKASI DAN INFORMATIKA |
| | 2.16.01.2.01.0004 | Koordinasi dan Penyusunan DPA-SKPD | | | | | | | | | | | | | | |
| | | | - | | | | - | 6.975.342,00 | - | DANA TRANSFER UMUM-DANA ALOKASI UMUM | Memperkuat Reformasi Politik, Hukum, dan Birokrasi, serta Memperkuat Pencegahan dan Pemberantasan Korupsi, Narkoba, Judi dan Penyeludupan | Reformasi Birokrasi Meningkatkan Tata Kelola Pemerintahan dan Layanan Publik Berkualitas & Merata | Dinas Komunikasi dan Informatika | | 6.975.342,00 | DINAS KOMUNIKASI DAN INFORMATIKA |
| | 2.16.01.2.01.0005 | Koordinasi dan Penyusunan Perubahan DPA- SKPD | | | | | | | | | | | | | | |

| NO | KODE | URUSAN / BIDANG URUSAN / PROGRAM / KEGIATAN / SUB KEGIATAN | INDIKATOR PROGRAM / KEGIATAN / SUB KEGIATAN | TARGET AKHIR PERIODE RENSTRA OPD | REALISASI CAPAIAN RENJA OPD TAHUN 2023 | PRAKIRAAN CAPAIAN TARGET RENJA OPD TAHUN 2024 | CAPAIAN KINERJA DAN KERANGKA PENDANAAN | | | | | KELOMPOK SASARAN | PRAKIRAAN MAJU RENCANA TAHUN 2026 | | PERANGKAT DAERAH PENANGGUNG JAWAB | |
|----|-------------------|---|---|--|---|---|--|---------------------|--|--------------------------------------|---|---|--------------------------------------|---------------------|--------------------------------------|----------------------------------|
| | | | | | | | TARGET 2025 | PAGU INDIKATIF (Rp) | LOKASI | SUMBER DANA | PRIORITAS | | TARGET | PAGU INDIKATIF (Rp) | | |
| | | | | | | | | | | | NASIONAL | | | | | DAERAH |
| 1 | 2 | 3 | 4 | 5 | 6 | 7 | 8 | 9 | 10 | 11 | 12 | 13 | 14 | 15 | 16 | 17 |
| | | | <i>Jumlah Dokumen Perubahan DPA-SKPD dan Laporan Hasil Koordinasi Penyusunan Dokumen Perubahan DPA-SKPD</i> | | | | 1 Dokumen | 6.975.342,00 | Kab. Lampung Timur, Sukadana, Sukadana | DANA TRANSFER UMUM-DANA ALOKASI UMUM | Memperkuat Reformasi Politik, Hukum, dan Birokrasi, serta Memperkuat Pencegahan dan Pemberantasan Korupsi, Narkoba, Judi dan Penyeludupan | Reformasi Birokrasi Meningkatkan Tata Kelola Pemerintahan dan Layanan Publik Berkualitas & Merata | Dinas Komunikasi dan Informatika | | 6.975.342,00 | DINAS KOMUNIKASI DAN INFORMATIKA |
| | 2.16.01.2.01.0006 | Koordinasi dan Penyusunan Laporan Capaian Kinerja dan Ikhtisar Realisasi Kinerja SKPD | | | | | | | | | | | | | | |
| | | | <i>Jumlah Laporan Capaian Kinerja dan Ikhtisar Realisasi Kinerja SKPD dan Laporan Hasil Koordinasi Penyusunan Laporan Capaian Kinerja dan Ikhtisar Realisasi Kinerja SKPD</i> | | | | 16 Laporan | 8.187.479,00 | Kab. Lampung Timur, Sukadana, Sukadana | DANA TRANSFER UMUM-DANA ALOKASI UMUM | Memperkuat Reformasi Politik, Hukum, dan Birokrasi, serta Memperkuat Pencegahan dan Pemberantasan Korupsi, Narkoba, Judi dan Penyeludupan | Reformasi Birokrasi Meningkatkan Tata Kelola Pemerintahan dan Layanan Publik Berkualitas & Merata | Dinas Komunikasi dan Informatika | | 8.187.479,00 | DINAS KOMUNIKASI DAN INFORMATIKA |
| | 2.16.01.2.01.0007 | Evaluasi Kinerja Perangkat Daerah | | | | | | | | | | | | | | |
| | | | <i>Jumlah Laporan Evaluasi Kinerja Perangkat Daerah</i> | | | | 23 Laporan | 8.353.607,00 | Kab. Lampung Timur, Sukadana, Sukadana | DANA TRANSFER UMUM-DANA ALOKASI UMUM | Memperkuat Reformasi Politik, Hukum, dan Birokrasi, serta Memperkuat Pencegahan dan Pemberantasan Korupsi, Narkoba, Judi dan Penyeludupan | Reformasi Birokrasi Meningkatkan Tata Kelola Pemerintahan dan Layanan Publik Berkualitas & Merata | Dinas Komunikasi dan Informatika | | 8.353.607,00 | DINAS KOMUNIKASI DAN INFORMATIKA |

| NO | KODE | URUSAN / BIDANG URUSAN / PROGRAM / KEGIATAN / SUB KEGIATAN | INDIKATOR PROGRAM / KEGIATAN / SUB KEGIATAN | TARGET AKHIR PERIODE RENSTRA OPD | REALISASI CAPAIAN RENJA OPD TAHUN 2023 | PRAKIRAAN CAPAIAN TARGET RENJA OPD TAHUN 2024 | CAPAIAN KINERJA DAN KERANGKA PENDANAAN | | | | | | KELOMPOK SASARAN | PRAKIRAAN MAJU RENCANA TAHUN 2026 | | PERANGKAT DAERAH PENANGGUNG JAWAB |
|----|-------------------|--|---|----------------------------------|--|---|--|---------------------|--|--------------------------------------|---|---|----------------------------------|-----------------------------------|---------------------|-----------------------------------|
| | | | | | | | TARGET 2025 | PAGU INDIKATIF (Rp) | LOKASI | SUMBER DANA | PRIORITAS | | | TARGET | PAGU INDIKATIF (Rp) | |
| | | | | | | | | | | | NASIONAL | DAERAH | | | | |
| 1 | 2 | 3 | 4 | 5 | 6 | 7 | 8 | 9 | 10 | 11 | 12 | 13 | 14 | 15 | 16 | 17 |
| | 2.16.01.2.02 | Administrasi Keuangan Perangkat Daerah | <i>Persentase Dokumen Adminstrasi Keuangan sesuai Standar Daerah</i> | - | | | 100 % | 3.922.252.923,00 | | | Memperkuat Reformasi Politik, Hukum, dan Birokrasi, serta Memperkuat Pencegahan dan Pemberantasan Korupsi, Narkoba, Judi dan Penyeludupan | Reformasi Birokrasi Meningkatkan Tata Kelola Pemerintahan dan Layanan Publik Berkualitas & Merata | Dinas Komunikasi dan Informatika | - | 4.222.252.923,00 | DINAS KOMUNIKASI DAN INFORMATIKA |
| | 2.16.01.2.02.0001 | Penyediaan Gaji dan Tunjangan ASN | | | | | | | | | | | | | | |
| | | | <i>Jumlah Orang yang Menerima Gaji dan Tunjangan ASN</i> | | | | 33 Orang/bulan | 3.630.210.829,00 | Kab. Lampung Timur, Sukadana, Sukadana | DANA TRANSFER UMUM-DANA ALOKASI UMUM | Memperkuat Reformasi Politik, Hukum, dan Birokrasi, serta Memperkuat Pencegahan dan Pemberantasan Korupsi, Narkoba, Judi dan Penyeludupan | Reformasi Birokrasi Meningkatkan Tata Kelola Pemerintahan dan Layanan Publik Berkualitas & Merata | Dinas Komunikasi dan Informatika | | 3.930.210.829,00 | DINAS KOMUNIKASI DAN INFORMATIKA |
| | 2.16.01.2.02.0002 | Penyediaan Administrasi Pelaksanaan Tugas ASN | | | | | | | | | | | | | | |
| | | | <i>Jumlah Dokumen Hasil Penyediaan Administrasi Pelaksanaan Tugas ASN</i> | | | | 1 Dokumen | 226.889.300,00 | Kab. Lampung Timur, Sukadana, Sukadana | DANA TRANSFER UMUM-DANA ALOKASI UMUM | - | - | Dinas Komunikasi dan Informatika | | 226.889.300,00 | DINAS KOMUNIKASI DAN INFORMATIKA |
| | 2.16.01.2.02.0003 | Pelaksanaan Penatausahaan dan Pengujian/Verifikasi Keuangan SKPD | | | | | | | | | | | | | | |
| | | | - | | | | - | 34.920.000,00 | Kab. Lampung Timur, Sukadana, Sukadana | DANA TRANSFER UMUM-DANA ALOKASI UMUM | Memperkuat Reformasi Politik, Hukum, dan Birokrasi, serta Memperkuat Pencegahan dan Pemberantasan Korupsi, Narkoba, Judi dan Penyeludupan | Reformasi Birokrasi Meningkatkan Tata Kelola Pemerintahan dan Layanan Publik Berkualitas & Merata | Dinas Komunikasi dan Informatika | | 34.920.000,00 | DINAS KOMUNIKASI DAN INFORMATIKA |
| | 2.16.01.2.02.0005 | Koordinasi dan Penyusunan Laporan Keuangan Akhir Tahun SKPD | | | | | | | | | | | | | | |

| NO | KODE | URUSAN / BIDANG URUSAN / PROGRAM / KEGIATAN / SUB KEGIATAN | INDIKATOR PROGRAM / KEGIATAN / SUB KEGIATAN | TARGET AKHIR PERIODE RENSTRA OPD | REALISASI CAPAIAN RENJA OPD TAHUN 2023 | PRAKIRAAN CAPAIAN TARGET RENJA OPD TAHUN 2024 | CAPAIAN KINERJA DAN KERANGKA PENDANAAN | | | | | | KELOMPOK SASARAN | PRAKIRAAN MAJU RENCANA TAHUN 2026 | | PERANGKAT DAERAH PENANGGUNG JAWAB |
|----|-------------------|---|---|--|---|---|--|---------------------|--|--------------------------------------|---|---|----------------------------------|--------------------------------------|---------------------|--------------------------------------|
| | | | | | | | TARGET 2025 | PAGU INDIKATIF (Rp) | LOKASI | SUMBER DANA | PRIORITAS | | | TARGET | PAGU INDIKATIF (Rp) | |
| | | | | | | | | | | | NASIONAL | DAERAH | | | | |
| 1 | 2 | 3 | 4 | 5 | 6 | 7 | 8 | 9 | 10 | 11 | 12 | 13 | 14 | 15 | 16 | 17 |
| | | | <i>Jumlah Laporan Keuangan Akhir Tahun SKPD dan Laporan Hasil Koordinasi Penyusunan Laporan Keuangan Akhir Tahun SKPD</i> | | | | 1 Laporan | 8.943.850,00 | Kab. Lampung Timur, Sukadana, Sukadana | DANA TRANSFER UMUM-DANA ALOKASI UMUM | - | - | Dinas Komunikasi dan Informatika | | 8.943.850,00 | DINAS KOMUNIKASI DAN INFORMATIKA |
| | 2.16.01.2.02.0007 | Koordinasi dan Penyusunan Laporan Keuangan Bulanan/ Triwulanan/ Semesteran SKPD | | | | | | | | | | | | | | |
| | | | <i>Jumlah Laporan Keuangan Bulanan/ Triwulanan/ Semesteran SKPD dan Laporan Koordinasi Penyusunan Laporan Keuangan Bulanan/Triwulanan/Semesteran SKPD</i> | | | | 18 Laporan | 10.759.549,00 | Kab. Lampung Timur, Sukadana, Sukadana | DANA TRANSFER UMUM-DANA ALOKASI UMUM | Memperkuat Reformasi Politik, Hukum, dan Birokrasi, serta Memperkuat Pencegahan dan Pemberantasan Korupsi, Narkoba, Judi dan Penyeludupan | Reformasi Birokrasi Meningkatkan Tata Kelola Pemerintahan dan Layanan Publik Berkualitas & Merata | Dinas Komunikasi dan Informatika | | 10.759.549,00 | DINAS KOMUNIKASI DAN INFORMATIKA |
| | 2.16.01.2.02.0008 | Penyusunan Pelaporan dan Analisis Prognosis Realisasi Anggaran | | | | | | | | | | | | | | |
| | | | <i>Jumlah Dokumen Pelaporan dan Analisis Prognosis Realisasi Anggaran</i> | | | | 16 Dokumen | 10.529.395,00 | Kab. Lampung Timur, Sukadana, Sukadana | - | Memperkuat Reformasi Politik, Hukum, dan Birokrasi, serta Memperkuat Pencegahan dan Pemberantasan Korupsi, Narkoba, Judi dan Penyeludupan | Reformasi Birokrasi Meningkatkan Tata Kelola Pemerintahan dan Layanan Publik Berkualitas & Merata | Dinas Komunikasi dan Informatika | | 10.529.395,00 | DINAS KOMUNIKASI DAN INFORMATIKA |
| | 2.16.01.2.05 | Administrasi Kepegawaian Perangkat Daerah | <i>Persentase Peningkatan Disiplin dan Kapasitas Sumber Daya Aparatur Setiap Tahun</i> | - | | | 100 % | 7.800.000,00 | | | Memperkuat Reformasi Politik, Hukum, dan Birokrasi, serta Memperkuat Pencegahan dan Pemberantasan Korupsi, Narkoba, Judi dan Penyeludupan | Reformasi Birokrasi Meningkatkan Tata Kelola Pemerintahan dan Layanan Publik Berkualitas & Merata | Dinas Komunikasi dan Informatika | - | 7.800.000,00 | DINAS KOMUNIKASI DAN INFORMATIKA |
| | 2.16.01.2.05.0009 | Pendidikan dan Pelatihan Pegawai Berdasarkan Tugas dan Fungsi | | | | | | | | | | | | | | |

| NO | KODE | URUSAN / BIDANG URUSAN / PROGRAM / KEGIATAN / SUB KEGIATAN | INDIKATOR PROGRAM / KEGIATAN / SUB KEGIATAN | TARGET AKHIR PERIODE RENSTRA OPD | REALISASI CAPAIAN RENJA OPD TAHUN 2023 | PRAKIRAAN CAPAIAN TARGET RENJA OPD TAHUN 2024 | CAPAIAN KINERJA DAN KERANGKA PENDANAAN | | | | | KELOMPOK SASARAN | PRAKIRAAN MAJU RENCANA TAHUN 2026 | | PERANGKAT DAERAH PENANGGUNG JAWAB | |
|----|-------------------|---|--|--|---|---|--|---------------------|--|--------------------------------------|---|---|--------------------------------------|---------------------|--------------------------------------|----------------------------------|
| | | | | | | | TARGET 2025 | PAGU INDIKATIF (Rp) | LOKASI | SUMBER DANA | PRIORITAS | | TARGET | PAGU INDIKATIF (Rp) | | |
| | | | | | | | | | | | NASIONAL | | | | | DAERAH |
| 1 | 2 | 3 | 4 | 5 | 6 | 7 | 8 | 9 | 10 | 11 | 12 | 13 | 14 | 15 | 16 | 17 |
| | | | <i>Jumlah Pegawai Berdasarkan Tugas dan Fungsi yang Mengikuti Pendidikan dan Pelatihan</i> | | | | 1 Orang | 7.800.000,00 | Kab. Lampung Timur, Sukadana, Sukadana | DANA TRANSFER UMUM-DANA ALOKASI UMUM | Memperkuat Reformasi Politik, Hukum, dan Birokrasi, serta Memperkuat Pencegahan dan Pemberantasan Korupsi, Narkoba, Judi dan Penyeludupan | Reformasi Birokrasi Meningkatkan Tata Kelola Pemerintahan dan Layanan Publik Berkualitas & Merata | Dinas Komunikasi dan Informatika | | 7.800.000,00 | DINAS KOMUNIKASI DAN INFORMATIKA |
| | 2.16.01.2.06 | Administrasi Umum Perangkat Daerah | <i>Persentase Administrasi Umum sesuai dengan standar daerah</i> | - | | | 100 % | 242.062.280,00 | | | Memperkuat Reformasi Politik, Hukum, dan Birokrasi, serta Memperkuat Pencegahan dan Pemberantasan Korupsi, Narkoba, Judi dan Penyeludupan | Reformasi Birokrasi Meningkatkan Tata Kelola Pemerintahan dan Layanan Publik Berkualitas & Merata | - | - | 286.999.182,00 | DINAS KOMUNIKASI DAN INFORMATIKA |
| | 2.16.01.2.06.0001 | Penyediaan Komponen Instalasi Listrik/Penerangan Bangunan Kantor | | | | | | | | | | | | | | |
| | | | <i>Jumlah Paket Komponen Instalasi Listrik/Penerangan Bangunan Kantor yang Disediakan</i> | | | | 1 Paket | 9.984.690,00 | Kab. Lampung Timur, Sukadana, Semua Kel/Desa | DANA TRANSFER UMUM-DANA ALOKASI UMUM | Memperkuat Reformasi Politik, Hukum, dan Birokrasi, serta Memperkuat Pencegahan dan Pemberantasan Korupsi, Narkoba, Judi dan Penyeludupan | Reformasi Birokrasi Meningkatkan Tata Kelola Pemerintahan dan Layanan Publik Berkualitas & Merata | - | | 10.984.690,00 | DINAS KOMUNIKASI DAN INFORMATIKA |
| | 2.16.01.2.06.0002 | Penyediaan Peralatan dan Perlengkapan Kantor | | | | | | | | | | | | | | |

| NO | KODE | URUSAN / BIDANG URUSAN / PROGRAM / KEGIATAN / SUB KEGIATAN | INDIKATOR PROGRAM / KEGIATAN / SUB KEGIATAN | TARGET AKHIR PERIODE RENSTRA OPD | REALISASI CAPAIAN RENJA OPD TAHUN 2023 | PRAKIRAAN CAPAIAN TARGET RENJA OPD TAHUN 2024 | CAPAIAN KINERJA DAN KERANGKA PENDANAAN | | | | | | KELOMPOK SASARAN | PRAKIRAAN MAJU RENCANA TAHUN 2026 | | PERANGKAT DAERAH PENANGGUNG JAWAB |
|----|-------------------|---|---|--|---|---|--|---------------------|--|--------------------------------------|---|---|---------------------|--------------------------------------|---------------------|--------------------------------------|
| | | | | | | | TARGET 2025 | PAGU INDIKATIF (Rp) | LOKASI | SUMBER DANA | PRIORITAS | | | TARGET | PAGU INDIKATIF (Rp) | |
| | | | | | | | | | | | NASIONAL | DAERAH | | | | |
| 1 | 2 | 3 | 4 | 5 | 6 | 7 | 8 | 9 | 10 | 11 | 12 | 13 | 14 | 15 | 16 | 17 |
| | | | <i>Jumlah Paket Peralatan dan Perlengkapan Kantor yang Disediakan</i> | | | | 1 Paket | 31.004.948,00 | Kab. Lampung Timur, Sukadana, Sukadana | DANA TRANSFER UMUM-DANA ALOKASI UMUM | Memperkuat Reformasi Politik, Hukum, dan Birokrasi, serta Memperkuat Pencegahan dan Pemberantasan Korupsi, Narkoba, Judi dan Penyeludupan | Reformasi Birokrasi Meningkatkan Tata Kelola Pemerintahan dan Layanan Publik Berkualitas & Merata | - | | 41.004.948,00 | DINAS KOMUNIKASI DAN INFORMATIKA |
| | 2.16.01.2.06.0003 | Penyediaan Peralatan Rumah Tangga | | | | | | | | | | | | | | |
| | | | - | | | | - | 10.000.000,00 | Kab. Lampung Timur, Sukadana, Sukadana | DANA TRANSFER UMUM-DANA ALOKASI UMUM | Memperkuat Reformasi Politik, Hukum, dan Birokrasi, serta Memperkuat Pencegahan dan Pemberantasan Korupsi, Narkoba, Judi dan Penyeludupan | Reformasi Birokrasi Meningkatkan Tata Kelola Pemerintahan dan Layanan Publik Berkualitas & Merata | - | | 20.000.000,00 | DINAS KOMUNIKASI DAN INFORMATIKA |
| | 2.16.01.2.06.0004 | Penyediaan Bahan Logistik Kantor | | | | | | | | | | | | | | |
| | | | <i>Jumlah Paket Bahan Logistik Kantor yang Disediakan</i> | | | | 1 Paket | 14.009.544,00 | Kab. Lampung Timur, Sukadana, Sukadana | DANA TRANSFER UMUM-DANA ALOKASI UMUM | - | - | - | | 15.009.544,00 | DINAS KOMUNIKASI DAN INFORMATIKA |
| | 2.16.01.2.06.0006 | Penyediaan Bahan Bacaan dan Peraturan Perundang-undangan | | | | | | | | | | | | | | |
| | | | <i>Jumlah Dokumen Bahan Bacaan dan Peraturan Perundang-Undangan yang Disediakan</i> | | | | 2 Dokumen | 74.120.000,00 | Kab. Lampung Timur, Sukadana, Sukadana | DANA TRANSFER UMUM-DANA ALOKASI UMUM | Memperkuat Reformasi Politik, Hukum, dan Birokrasi, serta Memperkuat Pencegahan dan Pemberantasan Korupsi, Narkoba, Judi dan Penyeludupan | Reformasi Birokrasi Meningkatkan Tata Kelola Pemerintahan dan Layanan Publik Berkualitas & Merata | - | | 80.000.000,00 | DINAS KOMUNIKASI DAN INFORMATIKA |
| | 2.16.01.2.06.0008 | Fasilitasi Kunjungan Tamu | | | | | | | | | | | | | | |

| NO | KODE | URUSAN / BIDANG URUSAN / PROGRAM / KEGIATAN / SUB KEGIATAN | INDIKATOR PROGRAM / KEGIATAN / SUB KEGIATAN | TARGET AKHIR PERIODE RENSTRA OPD | REALISASI CAPAIAN RENJA OPD TAHUN 2023 | PRAKIRAAN CAPAIAN TARGET RENJA OPD TAHUN 2024 | CAPAIAN KINERJA DAN KERANGKA PENDANAAN | | | | | | KELOMPOK SASARAN | PRAKIRAAN MAJU RENCANA TAHUN 2026 | | PERANGKAT DAERAH PENANGGUNG JAWAB |
|----|-------------------|---|---|--|---|---|--|---------------------|--|--------------------------------------|---|---|----------------------------------|--------------------------------------|---------------------|--------------------------------------|
| | | | | | | | TARGET 2025 | PAGU INDIKATIF (Rp) | LOKASI | SUMBER DANA | PRIORITAS | | | TARGET | PAGU INDIKATIF (Rp) | |
| | | | | | | | | | | | NASIONAL | DAERAH | | | | |
| 1 | 2 | 3 | 4 | 5 | 6 | 7 | 8 | 9 | 10 | 11 | 12 | 13 | 14 | 15 | 16 | 17 |
| | | | <i>Jumlah Laporan Fasilitas Kunjungan Tamu</i> | | | | 1 Laporan | 10.000.000,00 | Kab. Lampung Timur, Sukadana, Sukadana | DANA TRANSFER UMUM-DANA ALOKASI UMUM | Memperkuat Reformasi Politik, Hukum, dan Birokrasi, serta Memperkuat Pencegahan dan Pemberantasan Korupsi, Narkoba, Judi dan Penyeludupan | Reformasi Birokrasi Meningkatkan Tata Kelola Pemerintahan dan Layanan Publik Berkualitas & Merata | - | | 20.000.000,00 | DINAS KOMUNIKASI DAN INFORMATIKA |
| | 2.16.01.2.06.0009 | Penyelenggaraan Rapat Koordinasi dan Konsultasi SKPD | | | | | | | | | | | | | | |
| | | | <i>Jumlah Laporan Penyelenggaraan Rapat Koordinasi dan Konsultasi SKPD</i> | | | | 1 Laporan | 92.943.098,00 | - | DANA TRANSFER UMUM-DANA ALOKASI UMUM | - | - | - | | 100.000.000,00 | DINAS KOMUNIKASI DAN INFORMATIKA |
| | 2.16.01.2.07 | Pengadaan Barang Milik Daerah Penunjang Urusan Pemerintah Daerah | <i>Jumlah Barang Milik Daerah Penunjang Urusan Pemerintah Daerah</i> | - | | | 3 Unit | 197.000.000,00 | | | Memperkuat Reformasi Politik, Hukum, dan Birokrasi, serta Memperkuat Pencegahan dan Pemberantasan Korupsi, Narkoba, Judi dan Penyeludupan | Reformasi Birokrasi Meningkatkan Tata Kelola Pemerintahan dan Layanan Publik Berkualitas & Merata | Dinas Komunikasi dan Informatika | - | 207.000.000,00 | DINAS KOMUNIKASI DAN INFORMATIKA |
| | 2.16.01.2.07.0002 | Pengadaan Kendaraan Dinas Operasional atau Lapangan | | | | | | | | | | | | | | |
| | | | <i>Jumlah Unit Kendaraan Dinas Operasional atau Lapangan yang Disediakan</i> | | | | 1 Unit | 147.000.000,00 | Kab. Lampung Timur, Sukadana, Sukadana | - | Memperkuat Reformasi Politik, Hukum, dan Birokrasi, serta Memperkuat Pencegahan dan Pemberantasan Korupsi, Narkoba, Judi dan Penyeludupan | Reformasi Birokrasi Meningkatkan Tata Kelola Pemerintahan dan Layanan Publik Berkualitas & Merata | Dinas Komunikasi dan Informatika | | 147.000.000,00 | DINAS KOMUNIKASI DAN INFORMATIKA |
| | 2.16.01.2.07.0010 | Pengadaan Sarana dan Prasarana Gedung Kantor atau Bangunan Lainnya | | | | | | | | | | | | | | |
| | | | <i>Jumlah Unit Sarana dan Prasarana Gedung Kantor atau Bangunan Lainnya yang Disediakan</i> | | | | 6 Unit | 50.000.000,00 | Kab. Lampung Timur, Sukadana, Sukadana | DANA TRANSFER UMUM-DANA ALOKASI UMUM | - | - | Dinas Komunikasi dan Informatika | | 60.000.000,00 | DINAS KOMUNIKASI DAN INFORMATIKA |

| NO | KODE | URUSAN / BIDANG URUSAN / PROGRAM / KEGIATAN / SUB KEGIATAN | INDIKATOR PROGRAM / KEGIATAN / SUB KEGIATAN | TARGET AKHIR PERIODE RENSTRA OPD | REALISASI CAPAIAN RENJA OPD TAHUN 2023 | PRAKIRAAN CAPAIAN TARGET RENJA OPD TAHUN 2024 | CAPAIAN KINERJA DAN KERANGKA PENDANAAN | | | | | | KELOMPOK SASARAN | PRAKIRAAN MAJU RENCANA TAHUN 2026 | | PERANGKAT DAERAH PENANGGUNG JAWAB |
|----|-------------------|---|---|----------------------------------|--|---|--|---------------------|--|--------------------------------------|---|---|----------------------------------|-----------------------------------|---------------------|-----------------------------------|
| | | | | | | | TARGET 2025 | PAGU INDIKATIF (Rp) | LOKASI | SUMBER DANA | PRIORITAS | | | TARGET | PAGU INDIKATIF (Rp) | |
| | | | | | | | | | | | NASIONAL | DAERAH | | | | |
| 1 | 2 | 3 | 4 | 5 | 6 | 7 | 8 | 9 | 10 | 11 | 12 | 13 | 14 | 15 | 16 | 17 |
| | 2.16.01.2.08 | Penyediaan Jasa Penunjang Urusan Pemerintahan Daerah | <i>Persentase Layanan Jasa Penunjang Urusan Pemerintah</i> | - | | | 100 % | 208.522.120,00 | | | Memperkuat Reformasi Politik, Hukum, dan Birokrasi, serta Memperkuat Pencegahan dan Pemberantasan Korupsi, Narkoba, Judi dan Penyeludupan | Reformasi Birokrasi Meningkatkan Tata Kelola Pemerintahan dan Layanan Publik Berkualitas & Merata | Dinas Komunikasi dan Informatika | - | 209.522.120,00 | DINAS KOMUNIKASI DAN INFORMATIKA |
| | 2.16.01.2.08.0002 | Penyediaan Jasa Komunikasi, Sumber Daya Air dan Listrik | | | | | | | | | | | | | | |
| | | | - | | | | - | 17.530.600,00 | Kab. Lampung Timur, Sukadana, Semua Kel/Desa | DANA TRANSFER UMUM-DANA ALOKASI UMUM | Memperkuat Reformasi Politik, Hukum, dan Birokrasi, serta Memperkuat Pencegahan dan Pemberantasan Korupsi, Narkoba, Judi dan Penyeludupan | Reformasi Birokrasi Meningkatkan Tata Kelola Pemerintahan dan Layanan Publik Berkualitas & Merata | Dinas Komunikasi dan Informatika | | 18.530.600,00 | DINAS KOMUNIKASI DAN INFORMATIKA |
| | 2.16.01.2.08.0004 | Penyediaan Jasa Pelayanan Umum Kantor | | | | | | | | | | | | | | |
| | | | <i>Jumlah Laporan Penyediaan Jasa Pelayanan Umum Kantor yang Disediakan</i> | | | | 1 Laporan | 190.991.520,00 | Kab. Lampung Timur, Sukadana, Semua Kel/Desa | DANA TRANSFER UMUM-DANA ALOKASI UMUM | Memperkuat Reformasi Politik, Hukum, dan Birokrasi, serta Memperkuat Pencegahan dan Pemberantasan Korupsi, Narkoba, Judi dan Penyeludupan | Reformasi Birokrasi Meningkatkan Tata Kelola Pemerintahan dan Layanan Publik Berkualitas & Merata | Dinas Komunikasi dan Informatika | | 190.991.520,00 | DINAS KOMUNIKASI DAN INFORMATIKA |
| | 2.16.01.2.09 | Pemeliharaan Barang Milik Daerah Penunjang Urusan Pemerintahan Daerah | - | - | | | - | 237.266.100,00 | | | - | Reformasi Birokrasi Meningkatkan Tata Kelola Pemerintahan dan Layanan Publik Berkualitas & Merata | - | - | 414.659.140,00 | DINAS KOMUNIKASI DAN INFORMATIKA |
| | 2.16.01.2.09.0001 | Penyediaan Jasa Pemeliharaan, Biaya Pemeliharaan, dan Pajak Kendaraan Perorangan Dinas atau Kendaraan Dinas Jabatan | | | | | | | | | | | | | | |

| NO | KODE | URUSAN / BIDANG URUSAN / PROGRAM / KEGIATAN / SUB KEGIATAN | INDIKATOR PROGRAM / KEGIATAN / SUB KEGIATAN | TARGET AKHIR PERIODE RENSTRA OPD | REALISASI CAPAIAN RENJA OPD TAHUN 2023 | PRAKIRAAN CAPAIAN TARGET RENJA OPD TAHUN 2024 | CAPAIAN KINERJA DAN KERANGKA PENDANAAN | | | | | | KELOMPOK SASARAN | PRAKIRAAN MAJU RENCANA TAHUN 2026 | | PERANGKAT DAERAH PENANGGUNG JAWAB |
|----|-------------------|---|---|----------------------------------|--|---|--|---------------------|--|--------------------------------------|-----------|---|------------------|-----------------------------------|---------------------|-----------------------------------|
| | | | | | | | TARGET 2025 | PAGU INDIKATIF (Rp) | LOKASI | SUMBER DANA | PRIORITAS | | | TARGET | PAGU INDIKATIF (Rp) | |
| | | | | | | | | | | | NASIONAL | DAERAH | | | | |
| 1 | 2 | 3 | 4 | 5 | 6 | 7 | 8 | 9 | 10 | 11 | 12 | 13 | 14 | 15 | 16 | 17 |
| | | | <i>Jumlah Kendaraan Perorangan Dinas atau Kendaraan Dinas Jabatan yang Dipelihara dan dibayarkan Pajaknya</i> | | | | 1 Unit | 38.670.000,00 | - | DANA TRANSFER UMUM-DANA ALOKASI UMUM | - | Reformasi Birokrasi Meningkatkan Tata Kelola Pemerintahan dan Layanan Publik Berkualitas & Merata | - | | 190.991.520,00 | DINAS KOMUNIKASI DAN INFORMATIKA |
| | 2.16.01.2.09.0002 | Penyediaan Jasa Pemeliharaan, Biaya Pemeliharaan, Pajak dan Perizinan Kendaraan Dinas Operasional atau Lapangan | | | | | | | | | | | | | | |
| | | | <i>Jumlah Kendaraan Dinas Operasional atau Lapangan yang Dipelihara dan dibayarkan Pajak dan Perizinannya</i> | | | | 6 Unit | 175.920.000,00 | - | DANA TRANSFER UMUM-DANA ALOKASI UMUM | - | Reformasi Birokrasi Meningkatkan Tata Kelola Pemerintahan dan Layanan Publik Berkualitas & Merata | - | | 190.991.520,00 | DINAS KOMUNIKASI DAN INFORMATIKA |
| | 2.16.01.2.09.0006 | Pemeliharaan Peralatan dan Mesin Lainnya | | | | | | | | | | | | | | |
| | | | <i>Jumlah Peralatan dan Mesin Lainnya yang Dipelihara</i> | | | | 12 Unit | 12.676.100,00 | Kab. Lampung Timur, Sukadana, Sukadana | DANA TRANSFER UMUM-DANA ALOKASI UMUM | - | Reformasi Birokrasi Meningkatkan Tata Kelola Pemerintahan dan Layanan Publik Berkualitas & Merata | - | | 22.676.100,00 | DINAS KOMUNIKASI DAN INFORMATIKA |
| | 2.16.01.2.09.0009 | Pemeliharaan/Rehabilitasi Gedung Kantor dan Bangunan Lainnya | | | | | | | | | | | | | | |
| | | | <i>Jumlah Gedung Kantor dan Bangunan Lainnya yang Dipelihara/Direhabilitasi</i> | | | | 1 Unit | 10.000.000,00 | Kab. Lampung Timur, Sukadana, Sukadana | DANA TRANSFER UMUM-DANA ALOKASI UMUM | - | Reformasi Birokrasi Meningkatkan Tata Kelola Pemerintahan dan Layanan Publik Berkualitas & Merata | - | | 10.000.000,00 | DINAS KOMUNIKASI DAN INFORMATIKA |
| 2. | 2.16.02 | PROGRAM PENGELOLAAN INFORMASI DAN KOMUNIKASI PUBLIK | <i>Persentase Pengelolaan Informasi dan Komunikasi Publik di Kabupaten Lampung Timur</i> | - | | | 100 % | 1.878.291.572,00 | | | | | | - | 2.150.743.287,00 | |

| NO | KODE | URUSAN / BIDANG URUSAN / PROGRAM / KEGIATAN / SUB KEGIATAN | INDIKATOR PROGRAM / KEGIATAN / SUB KEGIATAN | TARGET AKHIR PERIODE RENSTRA OPD | REALISASI CAPAIAN RENJA OPD TAHUN 2023 | PRAKIRAAN CAPAIAN TARGET RENJA OPD TAHUN 2024 | CAPAIAN KINERJA DAN KERANGKA PENDANAAN | | | | | | KELOMPOK SASARAN | PRAKIRAAN MAJU RENCANA TAHUN 2026 | | PERANGKAT DAERAH PENANGGUNG JAWAB |
|----|-------------------|--|--|----------------------------------|--|---|--|---------------------|---|--------------------------------------|---|---|----------------------------------|-----------------------------------|---------------------|-----------------------------------|
| | | | | | | | TARGET 2025 | PAGU INDIKATIF (Rp) | LOKASI | SUMBER DANA | PRIORITAS | | | TARGET | PAGU INDIKATIF (Rp) | |
| | | | | | | | | | | | NASIONAL | DAERAH | | | | |
| 1 | 2 | 3 | 4 | 5 | 6 | 7 | 8 | 9 | 10 | 11 | 12 | 13 | 14 | 15 | 16 | 17 |
| | 2.16.02.2.01 | Pengelolaan Informasi dan Komunikasi Publik Pemerintah Daerah Kabupaten/Kota | - | - | | | - | 1.878.291.572,00 | | | Memperkuat Reformasi Politik, Hukum, dan Birokrasi, serta Memperkuat Pencegahan dan Pemberantasan Korupsi, Narkoba, Judi dan Penyeludupan | Reformasi Birokrasi Meningkatkan Tata Kelola Pemerintahan dan Layanan Publik Berkualitas & Merata | Dinas Komunikasi dan Informatika | - | 2.150.743.287,00 | DINAS KOMUNIKASI DAN INFORMATIKA |
| | 2.16.02.2.01.0014 | Relasi Media | | | | | | | | | | | | | | |
| | | | <i>Jumlah aktivitas relasi media kepada media yang memenuhi kriteria sebagai berikut: 1. terverifikasi dewan pers, dan 2. terdaftar di Dinas Kominfo, dan 3. aktif dalam kegiatan relasi media</i> | | | | 1 Laporan | 1.294.277.394,00 | Semua Kota/Kab, Semua Kecamatan, Semua Kel/Desa Kab. Lampung Timur, Semua Kecamatan, Semua Kel/Desa | DANA TRANSFER UMUM-DANA ALOKASI UMUM | Memperkuat Reformasi Politik, Hukum, dan Birokrasi, serta Memperkuat Pencegahan dan Pemberantasan Korupsi, Narkoba, Judi dan Penyeludupan | Reformasi Birokrasi Meningkatkan Tata Kelola Pemerintahan dan Layanan Publik Berkualitas & Merata | Dinas Komunikasi dan Informatika | | 1.494.277.394,00 | DINAS KOMUNIKASI DAN INFORMATIKA |
| | 2.16.02.2.01.0015 | Kemitraan Komunikasi dengan Komunitas Informasi Masyarakat | | | | | | | | | | | | | | |
| | | | <i>Jumlah Komunitas Informasi yang aktif mendiseminasikan informasi dan terdaftar di Dinas Kominfo</i> | | | | 4 Komunitas | 25.000.000,00 | Kab. Lampung Timur, Sukadana, Sukadana | DANA TRANSFER UMUM-DANA ALOKASI UMUM | Memperkuat Reformasi Politik, Hukum, dan Birokrasi, serta Memperkuat Pencegahan dan Pemberantasan Korupsi, Narkoba, Judi dan Penyeludupan | Reformasi Birokrasi Meningkatkan Tata Kelola Pemerintahan dan Layanan Publik Berkualitas & Merata | Dinas Komunikasi dan Informatika | | 30.000.000,00 | DINAS KOMUNIKASI DAN INFORMATIKA |
| | 2.16.02.2.01.0017 | Pelayanan Informasi Publik | | | | | | | | | | | | | | |

| NO | KODE | URUSAN / BIDANG URUSAN / PROGRAM / KEGIATAN / SUB KEGIATAN | INDIKATOR PROGRAM / KEGIATAN / SUB KEGIATAN | TARGET AKHIR PERIODE RENSTRA OPD | REALISASI CAPAIAN RENJA OPD TAHUN 2023 | PRAKIRAAN CAPAIAN TARGET RENJA OPD TAHUN 2024 | CAPAIAN KINERJA DAN KERANGKA PENDANAAN | | | | | | KELOMPOK SASARAN | PRAKIRAAN MAJU RENCANA TAHUN 2026 | | PERANGKAT DAERAH PENANGGUNG JAWAB |
|----|-------------------|---|--|--|---|---|--|---------------------|--|--------------------------------------|---|---|----------------------------------|--------------------------------------|---------------------|--------------------------------------|
| | | | | | | | TARGET 2025 | PAGU INDIKATIF (Rp) | LOKASI | SUMBER DANA | PRIORITAS | | | TARGET | PAGU INDIKATIF (Rp) | |
| | | | | | | | | | | | NASIONAL | DAERAH | | | | |
| 1 | 2 | 3 | 4 | 5 | 6 | 7 | 8 | 9 | 10 | 11 | 12 | 13 | 14 | 15 | 16 | 17 |
| | | | <i>Jumlah permohonan Informasi Publik yang diselesaikan sesuai peraturan perundangan</i> | | | | 4 Permohonan | 147.833.675,00 | Kab. Lampung Timur, Sukadana, Sukadana | - | Memperkuat Reformasi Politik, Hukum, dan Birokrasi, serta Memperkuat Pencegahan dan Pemberantasan Korupsi, Narkoba, Judi dan Penyeludupan | Reformasi Birokrasi Meningkatkan Tata Kelola Pemerintahan dan Layanan Publik Berkualitas & Merata | Dinas Komunikasi dan Informatika | | 150.000.000,00 | DINAS KOMUNIKASI DAN INFORMATIKA |
| | 2.16.02.2.01.0019 | Monitoring Informasi Kebijakan, Opini, dan Aspirasi Publik | | | | | | | | | | | | | | |
| | | | - | | | | - | 161.465.893,00 | Kab. Lampung Timur, Sukadana, Sukadana | DANA TRANSFER UMUM-DANA ALOKASI UMUM | Memperkuat Reformasi Politik, Hukum, dan Birokrasi, serta Memperkuat Pencegahan dan Pemberantasan Korupsi, Narkoba, Judi dan Penyeludupan | Reformasi Birokrasi Meningkatkan Tata Kelola Pemerintahan dan Layanan Publik Berkualitas & Merata | Dinas Komunikasi dan Informatika | | 191.465.893,00 | DINAS KOMUNIKASI DAN INFORMATIKA |
| | 2.16.02.2.01.0020 | Diseminasi Informasi | | | | | | | | | | | | | | |
| | | | <i>Persentase khalayak yang terpapar informasi publik</i> | | | | 100 Persentase | 120.881.664,00 | - | DANA TRANSFER UMUM-DANA ALOKASI UMUM | Memperkuat Reformasi Politik, Hukum, dan Birokrasi, serta Memperkuat Pencegahan dan Pemberantasan Korupsi, Narkoba, Judi dan Penyeludupan | Reformasi Birokrasi Meningkatkan Tata Kelola Pemerintahan dan Layanan Publik Berkualitas & Merata | Dinas Komunikasi dan Informatika | | 135.000.000,00 | DINAS KOMUNIKASI DAN INFORMATIKA |
| | 2.16.02.2.01.0021 | Pengelolaan Media Komunikasi Publik | | | | | | | | | | | | | | |

| NO | KODE | URUSAN / BIDANG URUSAN / PROGRAM / KEGIATAN / SUB KEGIATAN | INDIKATOR PROGRAM / KEGIATAN / SUB KEGIATAN | TARGET AKHIR PERIODE RENSTRA OPD | REALISASI CAPAIAN RENJA OPD TAHUN 2023 | PRAKIRAAN CAPAIAN TARGET RENJA OPD TAHUN 2024 | CAPAIAN KINERJA DAN KERANGKA PENDANAAN | | | | | | KELOMPOK SASARAN | PRAKIRAAN MAJU RENCANA TAHUN 2026 | | PERANGKAT DAERAH PENANGGUNG JAWAB |
|----|-------------------|--|--|----------------------------------|--|---|--|---------------------|---|--------------------------------------|---|---|----------------------------------|-----------------------------------|---------------------|-----------------------------------|
| | | | | | | | TARGET 2025 | PAGU INDIKATIF (Rp) | LOKASI | SUMBER DANA | PRIORITAS | | | TARGET | PAGU INDIKATIF (Rp) | |
| | | | | | | | | | | | NASIONAL | DAERAH | | | | |
| 1 | 2 | 3 | 4 | 5 | 6 | 7 | 8 | 9 | 10 | 11 | 12 | 13 | 14 | 15 | 16 | 17 |
| | | | <i>Jumlah media komunikasi publik milik pemerintah daerah yang dikelola maupun pemanfaatan media berbayar sesuai kriteria/juknis</i> | | | | 3 Media | 128.832.946,00 | Kab. Lampung Timur, Semua Kecamatan, Semua Kel/Desa | DANA TRANSFER UMUM-DANA ALOKASI UMUM | Memperkuat Reformasi Politik, Hukum, dan Birokrasi, serta Memperkuat Pencegahan dan Pemberantasan Korupsi, Narkoba, Judi dan Penyeludupan | Reformasi Birokrasi Meningkatkan Tata Kelola Pemerintahan dan Layanan Publik Berkualitas & Merata | Dinas Komunikasi dan Informatika | | 150.000.000,00 | DINAS KOMUNIKASI DAN INFORMATIKA |
| 3. | 2.16.03 | PROGRAM PENGELOLAAN APLIKASI INFORMATIKA | <i>Persentase Pengelolaan Aplikasi dan Informatika di Kabupaten Lampung Timur</i> <i>Persentase Pengelolaan Aplikasi dan Informatika di Kabupaten Lampung Timur</i> | - | | | 100 % 100 % | 2.336.064.546,00 | | | | | | - | 2.835.768.614,00 | |
| | 2.16.03.2.01 | Pengelolaan Nama Domain yang Telah Ditetapkan oleh Pemerintah Pusat dan Sub Domain di Lingkup Pemerintah Daerah Kabupaten/Kota | <i>Persentase Pengelolaan Nama Domain yang telah Ditetapkan oleh Pemerintah Pusat dan Sub Domain di Lingkup Pemerintah Daerah Kabupaten/Kota</i> | - | | | 100 % | 145.768.614,00 | | | - | Reformasi Birokrasi Meningkatkan Tata Kelola Pemerintahan dan Layanan Publik Berkualitas & Merata | Dinas Komunikasi dan Informatika | - | 245.768.614,00 | DINAS KOMUNIKASI DAN INFORMATIKA |
| | 2.16.03.2.01.0004 | Pengelolaan Nama Domain dan Sub Domain Penyelenggaraan Pemerintah Daerah dan Pengelolaan Nama Domain Pemerintah Desa | | | | | | | | | | | | | | |
| | | | <i>Jumlah Dokumen Pengelolaan Nama Domain dan Sub Domain Pemerintah Daerah serta Domain Pemerintah Desa</i> | | | | 1 Dokumen | 145.768.614,00 | Kab. Lampung Timur, Semua Kecamatan, Semua Kel/Desa | DANA TRANSFER UMUM-DANA ALOKASI UMUM | - | Reformasi Birokrasi Meningkatkan Tata Kelola Pemerintahan dan Layanan Publik Berkualitas & Merata | Dinas Komunikasi dan Informatika | | 245.768.614,00 | DINAS KOMUNIKASI DAN INFORMATIKA |
| | 2.16.03.2.02 | Pengelolaan E-government di Lingkup Pemerintah Daerah Kabupaten/Kota | <i>Persentase Pengembangan e- government di Lingkungan Pemerintah Daerah Kabupaten Lampung Timur</i> | - | | | 100 % | 2.190.295.932,00 | | | Memperkuat Reformasi Politik, Hukum, dan Birokrasi, serta Memperkuat Pencegahan dan Pemberantasan Korupsi, Narkoba, Judi dan Penyeludupan | Reformasi Birokrasi Meningkatkan Tata Kelola Pemerintahan dan Layanan Publik Berkualitas & Merata | Dinas Komunikasi dan Informatika | - | 2.590.000.000,00 | DINAS KOMUNIKASI DAN INFORMATIKA |
| | 2.16.03.2.02.0017 | Koordinasi Pengelolaan Data dan Informasi | | | | | | | | | | | | | | |

| NO | KODE | URUSAN / BIDANG URUSAN / PROGRAM / KEGIATAN / SUB KEGIATAN | INDIKATOR PROGRAM / KEGIATAN / SUB KEGIATAN | TARGET AKHIR PERIODE RENSTRA OPD | REALISASI CAPAIAN RENJA OPD TAHUN 2023 | PRAKIRAAN CAPAIAN TARGET RENJA OPD TAHUN 2024 | CAPAIAN KINERJA DAN KERANGKA PENDANAAN | | | | | KELOMPOK SASARAN | PRAKIRAAN MAJU RENCANA TAHUN 2026 | | PERANGKAT DAERAH PENANGGUNG JAWAB | |
|----|-------------------|---|---|--|---|---|--|---------------------|--|--------------------------------------|---|---|--------------------------------------|---------------------|--------------------------------------|----------------------------------|
| | | | | | | | TARGET 2025 | PAGU INDIKATIF (Rp) | LOKASI | SUMBER DANA | PRIORITAS | | TARGET | PAGU INDIKATIF (Rp) | | |
| | | | | | | | | | | | NASIONAL | | | | | DAERAH |
| 1 | 2 | 3 | 4 | 5 | 6 | 7 | 8 | 9 | 10 | 11 | 12 | 13 | 14 | 15 | 16 | 17 |
| | | | <i>Jumlah data dan informasi yang dipetakan berdasarkan Arsitektur SPBE pemerintah daerah</i> | | | | 1 Dokumen | 26.917.977,00 | Kab. Lampung Timur, Sukadana, Sukadana | DANA TRANSFER UMUM-DANA ALOKASI UMUM | Memperkuat Reformasi Politik, Hukum, dan Birokrasi, serta Memperkuat Pencegahan dan Pemberantasan Korupsi, Narkoba, Judi dan Penyeludupan | Reformasi Birokrasi Meningkatkan Tata Kelola Pemerintahan dan Layanan Publik Berkualitas & Merata | Dinas Komunikasi dan Informatika | | 50.000.000,00 | DINAS KOMUNIKASI DAN INFORMATIKA |
| | 2.16.03.2.02.0020 | Pembangunan dan/atau Pengembangan Aplikasi Khusus yang sesuai dengan arsitektur dan peta rencana SPBE pemerintah daerah | | | | | | | | | | | | | | |
| | | | <i>Jumlah aplikasi khusus yang dibangun dan/atau dikembangkan sesuai arsitektur dan peta rencana SPBE pemerintah daerah</i> | | | | 1 Aplikasi | 136.227.378,00 | Kab. Lampung Timur, Sukadana, Sukadana | DANA TRANSFER UMUM-DANA ALOKASI UMUM | Memperkuat Reformasi Politik, Hukum, dan Birokrasi, serta Memperkuat Pencegahan dan Pemberantasan Korupsi, Narkoba, Judi dan Penyeludupan | Reformasi Birokrasi Meningkatkan Tata Kelola Pemerintahan dan Layanan Publik Berkualitas & Merata | Dinas Komunikasi dan Informatika | | 200.000.000,00 | DINAS KOMUNIKASI DAN INFORMATIKA |
| | 2.16.03.2.02.0021 | Penyelenggaraan Sistem Penghubung Layanan Pemerintah Daerah | | | | | | | | | | | | | | |
| | | | <i>Jumlah Aplikasi SPBE yang terhubung dengan Sistem Penghubung Layanan Pemerintah Daerah</i> | | | | 1 Aplikasi | 74.254.200,00 | Kab. Lampung Timur, Sukadana, Sukadana | DANA TRANSFER UMUM-DANA ALOKASI UMUM | Memperkuat Reformasi Politik, Hukum, dan Birokrasi, serta Memperkuat Pencegahan dan Pemberantasan Korupsi, Narkoba, Judi dan Penyeludupan | Reformasi Birokrasi Meningkatkan Tata Kelola Pemerintahan dan Layanan Publik Berkualitas & Merata | Dinas Komunikasi dan Informatika | | 90.000.000,00 | DINAS KOMUNIKASI DAN INFORMATIKA |
| | 2.16.03.2.02.0022 | Koordinasi penyusunan rencana dan anggaran SPBE Pemerintah Daerah | | | | | | | | | | | | | | |

| NO | KODE | URUSAN / BIDANG URUSAN / PROGRAM / KEGIATAN / SUB KEGIATAN | INDIKATOR PROGRAM / KEGIATAN / SUB KEGIATAN | TARGET AKHIR PERIODE RENSTRA OPD | REALISASI CAPAIAN RENJA OPD TAHUN 2023 | PRAKIRAAN CAPAIAN TARGET RENJA OPD TAHUN 2024 | CAPAIAN KINERJA DAN KERANGKA PENDANAAN | | | | | | KELOMPOK SASARAN | PRAKIRAAN MAJU RENCANA TAHUN 2026 | | PERANGKAT DAERAH PENANGGUNG JAWAB |
|----|-------------------|--|--|----------------------------------|--|---|--|-----------------------|--|--------------------------------------|---|---|----------------------------------|-----------------------------------|-----------------------|-----------------------------------|
| | | | | | | | TARGET 2025 | PAGU INDIKATIF (Rp) | LOKASI | SUMBER DANA | PRIORITAS | | | TARGET | PAGU INDIKATIF (Rp) | |
| | | | | | | | | | | | NASIONAL | DAERAH | | | | |
| 1 | 2 | 3 | 4 | 5 | 6 | 7 | 8 | 9 | 10 | 11 | 12 | 13 | 14 | 15 | 16 | 17 |
| | | | <i>Jumlah dokumen usulan rencana dan anggaran SPBE Pemerintah Daerah yang telah dikonsultasikan dengan seluruh Perangkat Daerah dan disampaikan kepada Perangkat Daerah yang membidangi perencanaan pembangunan daerah dan Perangkat Daerah yang membidangi anggaran dan keuangan daerah</i> | | | | 1 Dokumen | 167.400.000,00 | - | DANA TRANSFER UMUM-DANA ALOKASI UMUM | Memperkuat Reformasi Politik, Hukum, dan Birokrasi, serta Memperkuat Pencegahan dan Pemberantasan Korupsi, Narkoba, Judi dan Penyeludupan | Reformasi Birokrasi Meningkatkan Tata Kelola Pemerintahan dan Layanan Publik Berkualitas & Merata | Dinas Komunikasi dan Informatika | | 200.000.000,00 | DINAS KOMUNIKASI DAN INFORMATIKA |
| | 2.16.03.2.02.0023 | Koordinasi dan Fasilitasi Penyelenggaraan Kabupaten atau Kota Cerdas | | | | | | | | | | | | | | |
| | | | <i>Jumlah perangkat daerah yang mendapatkan sosialisasi program Kabupaten/Kota Cerdas</i> | | | | 1 unit | 24.945.900,00 | Kab. Lampung Timur, Sukadana, Sukadana | DANA TRANSFER UMUM-DANA ALOKASI UMUM | - | - | Dinas Komunikasi dan Informatika | | 50.000.000,00 | DINAS KOMUNIKASI DAN INFORMATIKA |
| | 2.16.03.2.02.0024 | Penyelenggaraan Jaringan Intra Pemerintah Daerah Kab/Kota | | | | | | | | | | | | | | |
| | | | <i>Jumlah perangkat daerah di pemerintah Kab/Kota yang terhubung dengan Jaringan Intra Pemerintah Daerah Kab/Kota</i> | | | | 51 Perangkat Daerah | 844.687.010,00 | Kab. Lampung Timur, Sukadana, Sukadana | DANA TRANSFER UMUM-DANA ALOKASI UMUM | Memperkuat Reformasi Politik, Hukum, dan Birokrasi, serta Memperkuat Pencegahan dan Pemberantasan Korupsi, Narkoba, Judi dan Penyeludupan | Reformasi Birokrasi Meningkatkan Tata Kelola Pemerintahan dan Layanan Publik Berkualitas & Merata | Dinas Komunikasi dan Informatika | | 1.000.000.000,00 | DINAS KOMUNIKASI DAN INFORMATIKA |
| | 2.16.03.2.02.0030 | Penyediaan Akses Internet untuk Perangkat Daerah dalam rangka penyelenggaraan SPBE | | | | | | | | | | | | | | |
| | | | <i>Jumlah Perangkat Daerah yang memanfaatkan akses internet yang disediakan oleh Dinas</i> | | | | 27 Perangkat Daerah | 915.863.467,00 | Kab. Lampung Timur, Sukadana, Sukadana | DANA TRANSFER UMUM-DANA ALOKASI UMUM | Memperkuat Reformasi Politik, Hukum, dan Birokrasi, serta Memperkuat Pencegahan dan Pemberantasan Korupsi, Narkoba, Judi dan Penyeludupan | Reformasi Birokrasi Meningkatkan Tata Kelola Pemerintahan dan Layanan Publik Berkualitas & Merata | Dinas Komunikasi dan Informatika | | 1.000.000.000,00 | DINAS KOMUNIKASI DAN INFORMATIKA |
| | 2.20 | URUSAN PEMERINTAHAN BIDANG STATISTIK | | | | | | 278.147.188,00 | | | | | | | 350.000.000,00 | |
| 1. | 2.20.02 | PROGRAM PENYELENGGARAAN STATISTIK SEKTORAL | <i>Persentase Peningkatan Penyelenggaraan Statistik Sektoral di Lingkup Kabupaten</i> | 100 % | | | 100 % | 278.147.188,00 | | | | | | 100 % | 350.000.000,00 | |

| NO | KODE | URUSAN / BIDANG URUSAN / PROGRAM / KEGIATAN / SUB KEGIATAN | INDIKATOR PROGRAM / KEGIATAN / SUB KEGIATAN | TARGET AKHIR PERIODE RENSTRA OPD | REALISASI CAPAIAN RENJA OPD TAHUN 2023 | PRAKIRAAN CAPAIAN TARGET RENJA OPD TAHUN 2024 | CAPAIAN KINERJA DAN KERANGKA PENDANAAN | | | | | | KELOMPOK SASARAN | PRAKIRAAN MAJU RENCANA TAHUN 2026 | | PERANGKAT DAERAH PENANGGUNG JAWAB |
|----|-------------------|--|---|----------------------------------|--|---|--|-----------------------|---|--------------------------------------|---|---|----------------------------------|-----------------------------------|-----------------------|-----------------------------------|
| | | | | | | | TARGET 2025 | PAGU INDIKATIF (Rp) | LOKASI | SUMBER DANA | PRIORITAS | | | TARGET | PAGU INDIKATIF (Rp) | |
| | | | | | | | | | | | NASIONAL | DAERAH | | | | |
| 1 | 2 | 3 | 4 | 5 | 6 | 7 | 8 | 9 | 10 | 11 | 12 | 13 | 14 | 15 | 16 | 17 |
| | 2.20.02.2.01 | Penyelenggaraan Statistik Sektoral di Lingkup Daerah Kabupaten/Kota | - | - | | | - | 278.147.188,00 | | | Memperkuat Reformasi Politik, Hukum, dan Birokrasi, serta Memperkuat Pencegahan dan Pemberantasan Korupsi, Narkoba, Judi dan Penyeludupan | Reformasi Birokrasi Meningkatkan Tata Kelola Pemerintahan dan Layanan Publik Berkualitas & Merata | Dinas Komunikasi dan Informatika | - | 350.000.000,00 | DINAS KOMUNIKASI DAN INFORMATIKA |
| | 2.20.02.2.01.0009 | Peningkatan Kualitas Data Statistik Sektoral | | | | | | | | | | | | | | |
| | | | <i>Persentase kegiatan statistik sektoral yang rilis tepat waktu</i> | | | | 100 Persentase | 75.979.247,00 | Kab. Lampung Timur, Semua Kecamatan, Semua Kel/Desa | DANA TRANSFER UMUM-DANA ALOKASI UMUM | Memperkuat Reformasi Politik, Hukum, dan Birokrasi, serta Memperkuat Pencegahan dan Pemberantasan Korupsi, Narkoba, Judi dan Penyeludupan | Reformasi Birokrasi Meningkatkan Tata Kelola Pemerintahan dan Layanan Publik Berkualitas & Merata | Dinas Komunikasi dan Informatika | | 100.000.000,00 | DINAS KOMUNIKASI DAN INFORMATIKA |
| | 2.20.02.2.01.0010 | Penyelenggaraan Statistik Sektoral yang sesuai dengan Prinsip Satu Data Indonesia | | | | | | | | | | | | | | |
| | | | <i>Jumlah kegiatan statistik sektoral yang telah dilengkapi metadata</i> | | | | 1 Dokumen | 202.167.941,00 | - | - | Memperkuat Reformasi Politik, Hukum, dan Birokrasi, serta Memperkuat Pencegahan dan Pemberantasan Korupsi, Narkoba, Judi dan Penyeludupan | Reformasi Birokrasi Meningkatkan Tata Kelola Pemerintahan dan Layanan Publik Berkualitas & Merata | Dinas Komunikasi dan Informatika | | 250.000.000,00 | DINAS KOMUNIKASI DAN INFORMATIKA |
| | 2.21 | URUSAN PEMERINTAHAN BIDANG PERSANDIAN | | | | | | 286.418.465,00 | | | | | | | 350.000.000,00 | |
| 1. | 2.21.02 | PROGRAM PENYELENGGARAAN PERSANDIAN UNTUK PENGAMANAN INFORMASI | <i>Persentase Peningkatan Penyelenggaraan Persandian untuk Pengamanan Informasi di Lingkup Kabupaten</i> | 27 PD | | | 27 PD | 286.418.465,00 | | | | | | 27 PD | 350.000.000,00 | |
| | 2.21.02.2.01 | Penyelenggaraan Persandian untuk Pengamanan Informasi Pemerintah Daerah Kabupaten/Kota | <i>Jumlah Penyelenggaraan Keamanan Informasi dan jaring Komunikasi Perangkat daerah Lingkup Kabupaten Lampung Timur</i> | - | | | 27 PD | 286.418.465,00 | | | - | - | Dinas Komunikasi dan Informatika | - | 350.000.000,00 | DINAS KOMUNIKASI DAN INFORMATIKA |

| NO | KODE | URUSAN / BIDANG URUSAN / PROGRAM / KEGIATAN / SUB KEGIATAN | INDIKATOR PROGRAM / KEGIATAN / SUB KEGIATAN | TARGET AKHIR PERIODE RENSTRA OPD | REALISASI CAPAIAN RENJA OPD TAHUN 2023 | PRAKIRAAN CAPAIAN TARGET RENJA OPD TAHUN 2024 | CAPAIAN KINERJA DAN KERANGKA PENDANAAN | | | | | | KELOMPOK SASARAN | PRAKIRAAN MAJU RENCANA TAHUN 2026 | | PERANGKAT DAERAH PENANGGUNG JAWAB |
|----|-------------------|---|---|----------------------------------|--|---|--|-------------------------|--|--------------------------------------|---|---|----------------------------------|-----------------------------------|-------------------------|-----------------------------------|
| | | | | | | | TARGET 2025 | PAGU INDIKATIF (Rp) | LOKASI | SUMBER DANA | PRIORITAS | | | TARGET | PAGU INDIKATIF (Rp) | |
| | | | | | | | | | | | NASIONAL | DAERAH | | | | |
| 1 | 2 | 3 | 4 | 5 | 6 | 7 | 8 | 9 | 10 | 11 | 12 | 13 | 14 | 15 | 16 | 17 |
| | 2.21.02.2.01.0001 | Penetapan Kebijakan Tata Kelola Keamanan Informasi dan Jaring Komunikasi Sandi Pemerintah Daerah Kabupaten/Kota | | | | | | | | | | | | | | |
| | | | <i>Jumlah Kebijakan Tata Kelola Keamanan Informasi dan Jaring Komunikasi Sandi Pemerintah Daerah Kabupaten/Kota yang Ditetapkan</i> | | | | 1 Dokumen | 136.418.465,00 | Kab. Lampung Timur, Sukadana, Sukadana | DANA TRANSFER UMUM-DANA ALOKASI UMUM | - | - | Dinas Komunikasi dan Informatika | | 150.000.000,00 | DINAS KOMUNIKASI DAN INFORMATIKA |
| | 2.21.02.2.01.0004 | Penyediaan Layanan Keamanan Informasi Pemerintah Daerah Kabupaten/Kota | | | | | | | | | | | | | | |
| | | | <i>Jumlah Perangkat Daerah yang Telah Menggunakan Layanan Keamanan Informasi</i> | | | | 27 Perangkat Daerah | 150.000.000,00 | Kab. Lampung Timur, Sukadana, Sukadana | DANA TRANSFER UMUM-DANA ALOKASI UMUM | - | - | Dinas Komunikasi dan Informatika | | 200.000.000,00 | DINAS KOMUNIKASI DAN INFORMATIKA |
| | X | NON URUSAN | | | | | | 45.349.640,00 | | | | | | | 55.349.640,00 | |
| | X.XX | URUSAN PEMERINTAHAN BIDANG XX | | | | | | 45.349.640,00 | | | | | | | 55.349.640,00 | |
| 1. | X.XX.01 | PROGRAM PENUNJANG URUSAN PEMERINTAHAN DAERAH KABUPATEN/KOTA | <i>Persentase Peningkatan Pelayanan Penunjang Urusan Pemerintah Daerah</i> | 100 % | | | 100 % | 45.349.640,00 | | | | | | 100 % | 55.349.640,00 | |
| | X.XX.01.2.06 | Administrasi Umum Perangkat Daerah | <i>Persentase Administrasi Umum sesuai dengan standar daerah</i> | - | | | 100 % | 45.349.640,00 | | | Memperkuat Reformasi Politik, Hukum, dan Birokrasi, serta Memperkuat Pencegahan dan Pemberantasan Korupsi, Narkoba, Judi dan Penyeludupan | Reformasi Birokrasi Meningkatkan Tata Kelola Pemerintahan dan Layanan Publik Berkualitas & Merata | Dinas Komunikasi dan Informatika | - | 55.349.640,00 | DINAS KOMUNIKASI DAN INFORMATIKA |
| | X.XX.01.2.06.0005 | Penyediaan Barang Cetak dan Penggandaan | | | | | | | | | | | | | | |
| | | | <i>Jumlah Paket Barang Cetak dan Penggandaan yang Disediakan</i> | | | | 1 Paket | 45.349.640,00 | - | DANA TRANSFER UMUM-DANA ALOKASI UMUM | Memperkuat Reformasi Politik, Hukum, dan Birokrasi, serta Memperkuat Pencegahan dan Pemberantasan Korupsi, Narkoba, Judi dan Penyeludupan | Reformasi Birokrasi Meningkatkan Tata Kelola Pemerintahan dan Layanan Publik Berkualitas & Merata | Dinas Komunikasi dan Informatika | | 55.349.640,00 | DINAS KOMUNIKASI DAN INFORMATIKA |
| | | DINAS KOPERASI, USAHA KECIL DAN MENENGAH DAN TENAGA KERJA | | | | | | | 6.322.000.000,00 | | | | | | 7.856.609.953,00 | |
| | 2 | URUSAN PEMERINTAHAN WAJIB YANG TIDAK BERKAITAN DENGAN PELAYANAN DASAR | | | | | | 6.322.000.000,00 | | | | | | | 7.856.609.953,00 | |

| NO | KODE | URUSAN / BIDANG URUSAN / PROGRAM / KEGIATAN / SUB KEGIATAN | INDIKATOR PROGRAM / KEGIATAN / SUB KEGIATAN | TARGET AKHIR PERIODE RENSTRA OPD | REALISASI CAPAIAN RENJA OPD TAHUN 2023 | PRAKIRAAN CAPAIAN TARGET RENJA OPD TAHUN 2024 | CAPAIAN KINERJA DAN KERANGKA PENDANAAN | | | | | | KELOMPOK SASARAN | PRAKIRAAN MAJU RENCANA TAHUN 2026 | | PERANGKAT DAERAH PENANGGUNG JAWAB |
|----|-------------------|--|---|----------------------------------|--|---|--|---------------------|--------|-------------|---|---|--------------------------|-----------------------------------|---------------------|---|
| | | | | | | | TARGET 2025 | PAGU INDIKATIF (Rp) | LOKASI | SUMBER DANA | PRIORITAS | | | TARGET | PAGU INDIKATIF (Rp) | |
| | | | | | | | | | | | NASIONAL | DAERAH | | | | |
| 1 | 2 | 3 | 4 | 5 | 6 | 7 | 8 | 9 | 10 | 11 | 12 | 13 | 14 | 15 | 16 | 17 |
| | 2.07 | URUSAN PEMERINTAHAN BIDANG TENAGA KERJA | | | | | | 377.705.432,00 | | | | | | | 610.000.000,00 | |
| 1. | 2.07.03 | PROGRAM PELATIHAN KERJA DAN PRODUKTIVITAS TENAGA KERJA | Jumlah pekerja yang meningkat produktivitasnya Jumlah tenaga kerja yang mendapat pelatihan berbasis kompetensi dan pelatihan pemagangan dalam negeri (TPB) | 100 Orang 100 Orang | | | 100 Orang 100 Orang | 99.000.000,00 | | | | | | 100 Orang 100 Orang | 185.000.000,00 | |
| | 2.07.03.2.01 | Pelaksanaan Pelatihan berdasarkan Unit Kompetensi | Cakupan masyarakat yang dilatih dengan pelatihan berbasis kompetensi (%) | - | | | 3 % | 75.000.000,00 | | | Memperkuat Pembangunan Sumber Daya Manusia (SDM), Sains, Teknologi, Pendidikan, Kesehatan, Prestasi Olahraga, Kesetaraan Gender, serta Penguatan Peran Perempuan, Pemuda (Generasi Milenial dan Generasi Z), dan Penyandang Disabilitas | Peningkatan kualitas hidup SDM Meningkatkan kualitas SDM berkualitas dan berdaya saing tinggi | Masyarakat pencari kerja | - | 150.000.000,00 | DINAS KOPERASI, USAHA KECIL DAN MENENGAH DAN TENAGA KERJA |
| | 2.07.03.2.01.0001 | Proses Pelaksanaan Pendidikan dan Pelatihan Keterampilan bagi Pencari Kerja berdasarkan Klaster Kompetensi | | | | | | | | | | | | | | |

| NO | KODE | URUSAN / BIDANG URUSAN / PROGRAM / KEGIATAN / SUB KEGIATAN | INDIKATOR PROGRAM / KEGIATAN / SUB KEGIATAN | TARGET AKHIR PERIODE RENSTRA OPD | REALISASI CAPAIAN RENJA OPD TAHUN 2023 | PRAKIRAAN CAPAIAN TARGET RENJA OPD TAHUN 2024 | CAPAIAN KINERJA DAN KERANGKA PENDANAAN | | | | | | KELOMPOK SASARAN | PRAKIRAAN MAJU RENCANA TAHUN 2026 | | PERANGKAT DAERAH PENANGGUNG JAWAB |
|----|-------------------|--|---|----------------------------------|--|---|--|---------------------|---|--------------------------------------|---|---|---------------------------------------|-----------------------------------|---------------------|---|
| | | | | | | | TARGET 2025 | PAGU INDIKATIF (Rp) | LOKASI | SUMBER DANA | PRIORITAS | | | TARGET | PAGU INDIKATIF (Rp) | |
| | | | | | | | | | | | NASIONAL | DAERAH | | | | |
| 1 | 2 | 3 | 4 | 5 | 6 | 7 | 8 | 9 | 10 | 11 | 12 | 13 | 14 | 15 | 16 | 17 |
| | | | <i>Jumlah Tenaga Kerja yang Mendapat Pelatihan Berbasis Kompetensi pada Tahun n</i> | | | | 30 Orang | 75.000.000,00 | Kab. Lampung Timur, Semua Kecamatan, Semua Kel/Desa | DANA TRANSFER UMUM-DANA ALOKASI UMUM | Memperkuat Pembangunan Sumber Daya Manusia (SDM), Sains, Teknologi, Pendidikan, Kesehatan, Prestasi Olahraga, Kesetaraan Gender, serta Penguatan Peran Perempuan, Pemuda (Generasi Milenial dan Generasi Z), dan Penyandang Disabilitas | Peningkatan kualitas hidup SDM Meningkatkan kualitas SDM berkualitas dan berdaya saing tinggi | Masyarakat pencari kerja | | 150.000.000,00 | DINAS KOPERASI, USAHA KECIL DAN MENENGAH DAN TENAGA KERJA |
| | 2.07.03.2.02 | Pembinaan Lembaga Pelatihan Kerja Swasta | <i>Cakupan terbinanya Lembaga Pelatihan Kerja Swasta (%)</i> | - | | | 80 % | 24.000.000,00 | | | Memperkuat Pembangunan Sumber Daya Manusia (SDM), Sains, Teknologi, Pendidikan, Kesehatan, Prestasi Olahraga, Kesetaraan Gender, serta Penguatan Peran Perempuan, Pemuda (Generasi Milenial dan Generasi Z), dan Penyandang Disabilitas | Peningkatan kualitas hidup SDM Meningkatkan kualitas SDM berkualitas dan berdaya saing tinggi | Lembaga Pelatihan Kerja Swasta (LPKS) | - | 35.000.000,00 | DINAS KOPERASI, USAHA KECIL DAN MENENGAH DAN TENAGA KERJA |
| | 2.07.03.2.02.0001 | Pembinaan Lembaga Pelatihan Kerja Swasta | | | | | | | | | | | | | | |

| NO | KODE | URUSAN / BIDANG URUSAN / PROGRAM / KEGIATAN / SUB KEGIATAN | INDIKATOR PROGRAM / KEGIATAN / SUB KEGIATAN | TARGET AKHIR PERIODE RENSTRA OPD | REALISASI CAPAIAN RENJA OPD TAHUN 2023 | PRAKIRAAN CAPAIAN TARGET RENJA OPD TAHUN 2024 | CAPAIAN KINERJA DAN KERANGKA PENDANAAN | | | | | | KELOMPOK SASARAN | PRAKIRAAN MAJU RENCANA TAHUN 2026 | | PERANGKAT DAERAH PENANGGUNG JAWAB |
|----|-------------------|--|---|----------------------------------|--|---|--|---------------------|---|--------------------------------------|---|---|---------------------------------------|-----------------------------------|---------------------|---|
| | | | | | | | TARGET 2025 | PAGU INDIKATIF (Rp) | LOKASI | SUMBER DANA | PRIORITAS | | | TARGET | PAGU INDIKATIF (Rp) | |
| | | | | | | | | | | | NASIONAL | DAERAH | | | | |
| 1 | 2 | 3 | 4 | 5 | 6 | 7 | 8 | 9 | 10 | 11 | 12 | 13 | 14 | 15 | 16 | 17 |
| | | | <i>Jumlah Lembaga Pelatihan Kerja Swasta yang Dibina</i> | | | | 10 Lembaga | 24.000.000,00 | Kab. Lampung Timur, Semua Kecamatan, Semua Kel/Desa | DANA TRANSFER UMUM-DANA ALOKASI UMUM | Memperkuat Pembangunan Sumber Daya Manusia (SDM), Sains, Teknologi, Pendidikan, Kesehatan, Prestasi Olahraga, Kesetaraan Gender, serta Penguatan Peran Perempuan, Pemuda (Generasi Milenial dan Generasi Z), dan Penyandang Disabilitas | Peningkatan kualitas hidup SDM Meningkatkan kualitas SDM berkualitas dan berdaya saing tinggi | Lembaga Pelatihan Kerja Swasta (LPKS) | | 35.000.000,00 | DINAS KOPERASI, USAHA KECIL DAN MENENGAH DAN TENAGA KERJA |
| 2. | 2.07.04 | PROGRAM PENEMPATAN TENAGA KERJA | <i>Jumlah tenaga kerja yang ditempatkan di dalam negeri (TPB)</i> | 100 Orang | | | 100 Orang | 203.705.432,00 | | | | | | 100 Orang | 280.000.000,00 | |
| | 2.07.04.2.03 | Pengelolaan Informasi Pasar Kerja | <i>Tersedianya media penyebaran informasi lowongan pekerjaan</i> | - | | | 12 bulan | 20.000.000,00 | | | Melanjutkan Pengembangan Infrastruktur dan Meningkatkan Lapangan Kerja yang Berkualitas, Mendorong Kewirausahaan, Mengembangkan Industri Kreatif serta Mengembangkan Agromaritim Industri di Sentra Produksi Melalui Peran Aktif Koperasi | Peningkatan kualitas hidup SDM Meningkatkan kualitas SDM berkualitas dan berdaya saing tinggi | Masyarakat pencari kerja | - | 40.000.000,00 | DINAS KOPERASI, USAHA KECIL DAN MENENGAH DAN TENAGA KERJA |
| | 2.07.04.2.03.0001 | Pemeliharaan dan Operasional Aplikasi Informasi Pasar Kerja Online | | | | | | | | | | | | | | |

| NO | KODE | URUSAN / BIDANG URUSAN / PROGRAM / KEGIATAN / SUB KEGIATAN | INDIKATOR PROGRAM / KEGIATAN / SUB KEGIATAN | TARGET AKHIR PERIODE RENSTRA OPD | REALISASI CAPAIAN RENJA OPD TAHUN 2023 | PRAKIRAAN CAPAIAN TARGET RENJA OPD TAHUN 2024 | CAPAIAN KINERJA DAN KERANGKA PENDANAAN | | | | | | KELOMPOK SASARAN | PRAKIRAAN MAJU RENCANA TAHUN 2026 | | PERANGKAT DAERAH PENANGGUNG JAWAB |
|----|-------------------|--|---|----------------------------------|--|---|--|---------------------|--|--------------------------------------|---|--|-------------------------------------|-----------------------------------|---------------------|---|
| | | | | | | | TARGET 2025 | PAGU INDIKATIF (Rp) | LOKASI | SUMBER DANA | PRIORITAS | | | TARGET | PAGU INDIKATIF (Rp) | |
| | | | | | | | | | | | NASIONAL | DAERAH | | | | |
| 1 | 2 | 3 | 4 | 5 | 6 | 7 | 8 | 9 | 10 | 11 | 12 | 13 | 14 | 15 | 16 | 17 |
| | | | <i>Jumlah Data dan Informasi yang Dihasilkan Aplikasi Informasi Pasar Kerja Online</i> | | | | 500 Dokumen | 20.000.000,00 | Kab. Lampung Timur, Sukadana, Sukadana | DANA TRANSFER UMUM-DANA ALOKASI UMUM | Melanjutkan Pengembangan Infrastruktur dan Meningkatkan Lapangan Kerja yang Berkualitas, Mendorong Kewirausahaan, Mengembangkan Industri Kreatif serta Mengembangkan Agromaritim Industri di Sentra Produksi Melalui Peran Aktif Koperasi | Peningkatan kualitas hidup SDM Meningkatkan kualitas SDM berkualitas dan berdayasaing tinggi | Masyarakat pencari kerja | | 40.000.000,00 | DINAS KOPERASI, USAHA KECIL DAN MENENGAH DAN TENAGA KERJA |
| | 2.07.04.2.04 | Pelindungan PMI (Pra dan Purna Penempatan) di Daerah Kabupaten/Kota | <i>Terpenuhinya fasilitasi dan bantuan dari pemerintah daerah kepada PMI bermasalah</i> | - | | | 100 % | 183.705.432,00 | | | Memperkuat Pembangunan Sumber Daya Manusia (SDM), Sains, Teknologi, Pendidikan, Kesehatan, Prestasi Olahraga, Kesetaraan Gender, serta Penguatan Peran Perempuan, Pemuda (Generasi Milenial dan Generasi Z), dan Penyandang Disabilitas | Peningkatan kualitas hidup SDM Meningkatkan kualitas SDM berkualitas dan berdayasaing tinggi | CPMI/PMI (Pra dan Purna Penempatan) | - | 240.000.000,00 | DINAS KOPERASI, USAHA KECIL DAN MENENGAH DAN TENAGA KERJA |
| | 2.07.04.2.04.0001 | Peningkatan Pelindungan dan Kompetensi Calon Pekerja Migran Indonesia (PMI)/Pekerja Migran Indonesia (PMI) | | | | | | | | | | | | | | |

| NO | KODE | URUSAN / BIDANG URUSAN / PROGRAM / KEGIATAN / SUB KEGIATAN | INDIKATOR PROGRAM / KEGIATAN / SUB KEGIATAN | TARGET AKHIR PERIODE RENSTRA OPD | REALISASI CAPAIAN RENJA OPD TAHUN 2023 | PRAKIRAAN CAPAIAN TARGET RENJA OPD TAHUN 2024 | CAPAIAN KINERJA DAN KERANGKA PENDANAAN | | | | | | KELOMPOK SASARAN | PRAKIRAAN MAJU RENCANA TAHUN 2026 | | PERANGKAT DAERAH PENANGGUNG JAWAB |
|----|-------------------|---|---|--|---|---|--|---------------------|---|--------------------------------------|---|---|-------------------------------------|--------------------------------------|---------------------|---|
| | | | | | | | TARGET 2025 | PAGU INDIKATIF (Rp) | LOKASI | SUMBER DANA | PRIORITAS | | | TARGET | PAGU INDIKATIF (Rp) | |
| | | | | | | | | | | | NASIONAL | DAERAH | | | | |
| 1 | 2 | 3 | 4 | 5 | 6 | 7 | 8 | 9 | 10 | 11 | 12 | 13 | 14 | 15 | 16 | 17 |
| | | | <i>Jumlah CPMI/PMI yang Dilindungi dan Ditingkatkan Kompetensinya</i> | | | | 1500 Orang | 163.705.432,00 | Kab. Lampung Timur, Semua Kecamatan, Semua Kel/Desa | DANA TRANSFER UMUM-DANA ALOKASI UMUM | Memperkuat Pembangunan Sumber Daya Manusia (SDM), Sains, Teknologi, Pendidikan, Kesehatan, Prestasi Olahraga, Kesetaraan Gender, serta Penguatan Peran Perempuan, Pemuda (Generasi Milenial dan Generasi Z), dan Penyandang Disabilitas | Peningkatan kualitas hidup SDM Meningkatkan kualitas SDM berkualitas dan berdaya saing tinggi | CPMI/PMI (Pra dan Purna Penempatan) | | 200.000.000,00 | DINAS KOPERASI, USAHA KECIL DAN MENENGAH DAN TENAGA KERJA |
| | 2.07.04.2.04.0002 | Penyediaan Layanan Terpadu pada Calon Pekerja Migran | | | | | | | | | | | | | | |
| | | | <i>Jumlah CPMI yang Terlayani sesuai Prosedur dalam LTSA dan PMI Bermasalah yang Ditangani</i> | | | | 1000 Orang | 20.000.000,00 | Kab. Lampung Timur, Sukadana, Sukadana | DANA TRANSFER UMUM-DANA ALOKASI UMUM | Memperkuat Pembangunan Sumber Daya Manusia (SDM), Sains, Teknologi, Pendidikan, Kesehatan, Prestasi Olahraga, Kesetaraan Gender, serta Penguatan Peran Perempuan, Pemuda (Generasi Milenial dan Generasi Z), dan Penyandang Disabilitas | Peningkatan kualitas hidup SDM Meningkatkan kualitas SDM berkualitas dan berdaya saing tinggi | CPMI/PMI (Pra dan Purna Penempatan) | | 40.000.000,00 | DINAS KOPERASI, USAHA KECIL DAN MENENGAH DAN TENAGA KERJA |
| 3. | 2.07.05 | PROGRAM HUBUNGAN INDUSTRIAL | <i>Cakupan penyelesaian perselisihan tenaga kerja (TPB) Cakupan peserta jaminan sosial tenaga kerja (TPB)</i> | 97 % 100 % | | | 100 % 95 % | 75.000.000,00 | | | | | | 97 % 100 % | 145.000.000,00 | |

| NO | KODE | URUSAN / BIDANG URUSAN / PROGRAM / KEGIATAN / SUB KEGIATAN | INDIKATOR PROGRAM / KEGIATAN / SUB KEGIATAN | TARGET AKHIR PERIODE RENSTRA OPD | REALISASI CAPAIAN RENJA OPD TAHUN 2023 | PRAKIRAAN CAPAIAN TARGET RENJA OPD TAHUN 2024 | CAPAIAN KINERJA DAN KERANGKA PENDANAAN | | | | | | KELOMPOK SASARAN | PRAKIRAAN MAJU RENCANA TAHUN 2026 | | PERANGKAT DAERAH PENANGGUNG JAWAB |
|----|-------------------|--|--|--|---|---|--|---------------------|---|--------------------------------------|---|--|-----------------------------|--------------------------------------|---------------------|---|
| | | | | | | | TARGET 2025 | PAGU INDIKATIF (Rp) | LOKASI | SUMBER DANA | PRIORITAS | | | TARGET | PAGU INDIKATIF (Rp) | |
| | | | | | | | | | | | NASIONAL | DAERAH | | | | |
| 1 | 2 | 3 | 4 | 5 | 6 | 7 | 8 | 9 | 10 | 11 | 12 | 13 | 14 | 15 | 16 | 17 |
| | 2.07.05.2.01 | Pengesahan Peraturan Perusahaan dan Pendaftaran Perjanjian Kerja Bersama untuk Perusahaan yang Hanya Beroperasi dalam 1 (Satu) Daerah Kabupaten/Kota | <i>Cakupan pelaksanaan pengesahan PP dan PKB serta pelaksanaan Jamsostek</i> | - | | | 100 % | 20.000.000,00 | | | Melanjutkan Pengembangan Infrastruktur dan Meningkatkan Lapangan Kerja yang Berkualitas, Mendorong Kewirausahaan, Mengembangkan Industri Kreatif serta Mengembangkan Agromaritim Industri di Sentra Produksi Melalui Peran Aktif Koperasi | Peningkatan kualitas hidup SDM Meningkatkan kualitas SDM berkualitas dan berdayasaing tinggi | Perusahaan dan Tenaga Kerja | - | 40.000.000,00 | DINAS KOPERASI, USAHA KECIL DAN MENENGAH DAN TENAGA KERJA |
| | 2.07.05.2.01.0003 | Penyelenggaraan Pendataan dan Informasi Sarana Hubungan Industrial dan Jaminan Sosial Tenaga Kerja serta Pengupahan | | | | | | | | | | | | | | |
| | | | <i>Jumlah Data dan Informasi Sarana HI (PP/PKB, Struktur Skala Upah, dan LKS Bipartit) dan Pekerja yang Terdaftar sebagai Peserta Jamsostek serta Pengupahan</i> | | | | 12 Laporan | 20.000.000,00 | Kab. Lampung Timur, Semua Kecamatan, Semua Kel/Desa | DANA TRANSFER UMUM-DANA ALOKASI UMUM | Melanjutkan Pengembangan Infrastruktur dan Meningkatkan Lapangan Kerja yang Berkualitas, Mendorong Kewirausahaan, Mengembangkan Industri Kreatif serta Mengembangkan Agromaritim Industri di Sentra Produksi Melalui Peran Aktif Koperasi | Peningkatan kualitas hidup SDM Meningkatkan kualitas SDM berkualitas dan berdayasaing tinggi | Perusahaan dan Tenaga Kerja | | 40.000.000,00 | DINAS KOPERASI, USAHA KECIL DAN MENENGAH DAN TENAGA KERJA |

| NO | KODE | URUSAN / BIDANG URUSAN / PROGRAM / KEGIATAN / SUB KEGIATAN | INDIKATOR PROGRAM / KEGIATAN / SUB KEGIATAN | TARGET AKHIR PERIODE RENSTRA OPD | REALISASI CAPAIAN RENJA OPD TAHUN 2023 | PRAKIRAAN CAPAIAN TARGET RENJA OPD TAHUN 2024 | CAPAIAN KINERJA DAN KERANGKA PENDANAAN | | | | | KELOMPOK SASARAN | PRAKIRAAN MAJU RENCANA TAHUN 2026 | | PERANGKAT DAERAH PENANGGUNG JAWAB | |
|----|-------------------|--|--|--|---|---|--|---------------------|--------|--------------------------------------|---|--|--------------------------------------|---------------------|--------------------------------------|---|
| | | | | | | | TARGET 2025 | PAGU INDIKATIF (Rp) | LOKASI | SUMBER DANA | PRIORITAS | | TARGET | PAGU INDIKATIF (Rp) | | |
| | | | | | | | | | | | NASIONAL | | | | | DAERAH |
| 1 | 2 | 3 | 4 | 5 | 6 | 7 | 8 | 9 | 10 | 11 | 12 | 13 | 14 | 15 | 16 | 17 |
| | 2.07.05.2.02 | Pencegahan dan Penyelesaian Perselisihan Hubungan Industrial, Mogok Kerja dan Penutupan Perusahaan di Daerah Kabupaten/Kota | <i>Terbinanya hubungan industrial yang kondusif dan harmonis</i> | - | | | 100 % | 55.000.000,00 | | | Melanjutkan Pengembangan Infrastruktur dan Meningkatkan Lapangan Kerja yang Berkualitas, Mendorong Kewirausahaan, Mengembangkan Industri Kreatif serta Mengembangkan Agromaritim Industri di Sentra Produksi Melalui Peran Aktif Koperasi | Peningkatan kualitas hidup SDM Meningkatkan kualitas SDM berkualitas dan berdayasaing tinggi | Perusahaan dan Tenaga Kerja | - | 105.000.000,00 | DINAS KOPERASI, USAHA KECIL DAN MENENGAH DAN TENAGA KERJA |
| | 2.07.05.2.02.0002 | Penyelesaian Perselisihan Hubungan Industrial, Mogok Kerja, dan Penutupan Perusahaan yang Berakibat/Berdampak pada Kepentingan di 1 (satu) Daerah Kabupaten/Kota | | | | | | | | | | | | | | |
| | | | <i>Jumlah Perkara Perselisihan yang terselesaikan</i> | | | | 5 Perkara | 25.000.000,00 | - | DANA TRANSFER UMUM-DANA ALOKASI UMUM | Melanjutkan Pengembangan Infrastruktur dan Meningkatkan Lapangan Kerja yang Berkualitas, Mendorong Kewirausahaan, Mengembangkan Industri Kreatif serta Mengembangkan Agromaritim Industri di Sentra Produksi Melalui Peran Aktif Koperasi | Peningkatan kualitas hidup SDM Meningkatkan kualitas SDM berkualitas dan berdayasaing tinggi | Perusahaan dan Tenaga Kerja | | 45.000.000,00 | DINAS KOPERASI, USAHA KECIL DAN MENENGAH DAN TENAGA KERJA |
| | 2.07.05.2.02.0004 | Pelaksanaan Operasional Lembaga Kerja Sama Tripartit Daerah Kabupaten/Kota | | | | | | | | | | | | | | |

| NO | KODE | URUSAN / BIDANG URUSAN / PROGRAM / KEGIATAN / SUB KEGIATAN | INDIKATOR PROGRAM / KEGIATAN / SUB KEGIATAN | TARGET AKHIR PERIODE RENSTRA OPD | REALISASI CAPAIAN RENJA OPD TAHUN 2023 | PRAKIRAAN CAPAIAN TARGET RENJA OPD TAHUN 2024 | CAPAIAN KINERJA DAN KERANGKA PENDANAAN | | | | | KELOMPOK SASARAN | PRAKIRAAN MAJU RENCANA TAHUN 2026 | | PERANGKAT DAERAH PENANGGUNG JAWAB | |
|----|-------------------|---|--|--|---|---|--|-------------------------|--|--------------------------------------|---|---|--------------------------------------|---------------------|--------------------------------------|---|
| | | | | | | | TARGET 2025 | PAGU INDIKATIF (Rp) | LOKASI | SUMBER DANA | PRIORITAS | | TARGET | PAGU INDIKATIF (Rp) | | |
| | | | | | | | | | | | NASIONAL | | | | | DAERAH |
| 1 | 2 | 3 | 4 | 5 | 6 | 7 | 8 | 9 | 10 | 11 | 12 | 13 | 14 | 15 | 16 | 17 |
| | | | <i>Jumlah LKS Tripartit yang Dibina</i> | | | | 1 Lembaga | 30.000.000,00 | Kab. Lampung Timur, Semua Kecamatan, Semua Kel/Desa Kab. Lampung Timur, Sukadana, Sukadana | DANA TRANSFER UMUM-DANA ALOKASI UMUM | Melanjutkan Pengembangan Infrastruktur dan Meningkatkan Lapangan Kerja yang Berkualitas, Mendorong Kewirausahaan, Mengembangkan Industri Kreatif serta Mengembangkan Agromaritim Industri di Sentra Produksi Melalui Peran Aktif Koperasi | Peningkatan kualitas hidup SDM Meningkatkan kualitas SDM berkualitas dan berdayasaing tinggi | Perusahaan dan Tenaga Kerja | | 60.000.000,00 | DINAS KOPERASI, USAHA KECIL DAN MENENGAH DAN TENAGA KERJA |
| | 2.17 | URUSAN PEMERINTAHAN BIDANG KOPERASI, USAHA KECIL, DAN MENENGAH | | | | | | 5.944.294.568,00 | | | | | | | 7.246.609.953,00 | |
| 1. | 2.17.01 | PROGRAM PENUNJANG URUSAN PEMERINTAHAN DAERAH KABUPATEN/KOTA | <i>Nilai indeks kepuasan masyarakat terhadap layanan perangkat daerah</i> | 77 % | | | 77 % | 5.589.294.568,00 | | | | | | 77 % | 6.716.609.953,00 | |
| | 2.17.01.2.01 | Perencanaan, Penganggaran, dan Evaluasi Kinerja Perangkat Daerah | <i>Persentase penyusunan perencanaan kinerja dan keuangan tepat waktu serta laporan kinerja yang disusun tepat waktu</i> | - | | | 100 % | 55.600.000,00 | | | Memperkuat Reformasi Politik, Hukum, dan Birokrasi, serta Memperkuat Pencegahan dan Pemberantasan Korupsi, Narkoba, Judi dan Penyeludupan | Reformasi Birokrasi Meningkatkan Tata Kelola Pemerintahan dan Layanan Publik Berkualitas & Merata | Perangkat Daerah | - | 61.000.000,00 | DINAS KOPERASI, USAHA KECIL DAN MENENGAH DAN TENAGA KERJA |
| | 2.17.01.2.01.0001 | Penyusunan Dokumen Perencanaan Perangkat Daerah | | | | | | | | | | | | | | |

| NO | KODE | URUSAN / BIDANG URUSAN / PROGRAM / KEGIATAN / SUB KEGIATAN | INDIKATOR PROGRAM / KEGIATAN / SUB KEGIATAN | TARGET AKHIR PERIODE RENSTRA OPD | REALISASI CAPAIAN RENJA OPD TAHUN 2023 | PRAKIRAAN CAPAIAN TARGET RENJA OPD TAHUN 2024 | CAPAIAN KINERJA DAN KERANGKA PENDANAAN | | | | | | KELOMPOK SASARAN | PRAKIRAAN MAJU RENCANA TAHUN 2026 | | PERANGKAT DAERAH PENANGGUNG JAWAB |
|----|-------------------|--|---|----------------------------------|--|---|--|---------------------|--|--------------------------------------|---|---|------------------|-----------------------------------|---------------------|---|
| | | | | | | | TARGET 2025 | PAGU INDIKATIF (Rp) | LOKASI | SUMBER DANA | PRIORITAS | | | TARGET | PAGU INDIKATIF (Rp) | |
| | | | | | | | | | | | NASIONAL | DAERAH | | | | |
| 1 | 2 | 3 | 4 | 5 | 6 | 7 | 8 | 9 | 10 | 11 | 12 | 13 | 14 | 15 | 16 | 17 |
| | | | <i>Jumlah Dokumen Perencanaan Perangkat Daerah</i> | | | | 2 Dokumen | 8.000.000,00 | Kab. Lampung Timur, Sukadana, Sukadana | DANA TRANSFER UMUM-DANA ALOKASI UMUM | Memperkuat Reformasi Politik, Hukum, dan Birokrasi, serta Memperkuat Pencegahan dan Pemberantasan Korupsi, Narkoba, Judi dan Penyeludupan | Reformasi Birokrasi Meningkatkan Tata Kelola Pemerintahan dan Layanan Publik Berkualitas & Merata | Perangkat Daerah | | 9.000.000,00 | DINAS KOPERASI, USAHA KECIL DAN MENENGAH DAN TENAGA KERJA |
| | 2.17.01.2.01.0002 | Koordinasi dan Penyusunan Dokumen RKA-SKPD | | | | | | | | | | | | | | |
| | | | <i>Jumlah Dokumen RKA-SKPD dan Laporan Hasil Koordinasi Penyusunan Dokumen RKA-SKPD</i> | | | | 1 Dokumen | 8.500.000,00 | Kab. Lampung Timur, Sukadana, Sukadana | DANA TRANSFER UMUM-DANA ALOKASI UMUM | Memperkuat Reformasi Politik, Hukum, dan Birokrasi, serta Memperkuat Pencegahan dan Pemberantasan Korupsi, Narkoba, Judi dan Penyeludupan | Reformasi Birokrasi Meningkatkan Tata Kelola Pemerintahan dan Layanan Publik Berkualitas & Merata | Perangkat Daerah | | 9.500.000,00 | DINAS KOPERASI, USAHA KECIL DAN MENENGAH DAN TENAGA KERJA |
| | 2.17.01.2.01.0003 | Koordinasi dan Penyusunan Dokumen Perubahan RKA-SKPD | | | | | | | | | | | | | | |
| | | | <i>Jumlah Dokumen Perubahan RKA-SKPD dan Laporan Hasil Koordinasi Penyusunan Dokumen Perubahan RKA-SKPD</i> | | | | 1 Dokumen | 8.100.000,00 | Kab. Lampung Timur, Semua Kecamatan, Semua Kel/Desa Kab. Lampung Timur, Sukadana, Sukadana | DANA TRANSFER UMUM-DANA ALOKASI UMUM | Memperkuat Reformasi Politik, Hukum, dan Birokrasi, serta Memperkuat Pencegahan dan Pemberantasan Korupsi, Narkoba, Judi dan Penyeludupan | Reformasi Birokrasi Meningkatkan Tata Kelola Pemerintahan dan Layanan Publik Berkualitas & Merata | Perangkat Daerah | | 8.500.000,00 | DINAS KOPERASI, USAHA KECIL DAN MENENGAH DAN TENAGA KERJA |
| | 2.17.01.2.01.0004 | Koordinasi dan Penyusunan DPA-SKPD | | | | | | | | | | | | | | |
| | | | 0 | | | | 00 | 7.000.000,00 | Kab. Lampung Timur, Sukadana, Sukadana | DANA TRANSFER UMUM-DANA ALOKASI UMUM | - | Reformasi Birokrasi Meningkatkan Tata Kelola Pemerintahan dan Layanan Publik Berkualitas & Merata | Perangkat Daerah | | 7.500.000,00 | DINAS KOPERASI, USAHA KECIL DAN MENENGAH DAN TENAGA KERJA |

| NO | KODE | URUSAN / BIDANG URUSAN / PROGRAM / KEGIATAN / SUB KEGIATAN | INDIKATOR PROGRAM / KEGIATAN / SUB KEGIATAN | TARGET AKHIR PERIODE RENSTRA OPD | REALISASI CAPAIAN RENJA OPD TAHUN 2023 | PRAKIRAAN CAPAIAN TARGET RENJA OPD TAHUN 2024 | CAPAIAN KINERJA DAN KERANGKA PENDANAAN | | | | | | KELOMPOK SASARAN | PRAKIRAAN MAJU RENCANA TAHUN 2026 | | PERANGKAT DAERAH PENANGGUNG JAWAB |
|----|-------------------|---|---|--|---|---|--|---------------------|--|--------------------------------------|---|---|---------------------|--------------------------------------|---------------------|---|
| | | | | | | | TARGET 2025 | PAGU INDIKATIF (Rp) | LOKASI | SUMBER DANA | PRIORITAS | | | TARGET | PAGU INDIKATIF (Rp) | |
| | | | | | | | | | | | NASIONAL | DAERAH | | | | |
| 1 | 2 | 3 | 4 | 5 | 6 | 7 | 8 | 9 | 10 | 11 | 12 | 13 | 14 | 15 | 16 | 17 |
| | 2.17.01.2.01.0005 | Koordinasi dan Penyusunan Perubahan DPA- SKPD | | | | | | | | | | | | | | |
| | | | <i>Jumlah Dokumen Perubahan DPA-SKPD dan Laporan Hasil Koordinasi Penyusunan Dokumen Perubahan DPA-SKPD</i> | | | | 1 Dokumen | 7.000.000,00 | Kab. Lampung Timur, Sukadana, Sukadana | DANA TRANSFER UMUM-DANA ALOKASI UMUM | Memperkuat Reformasi Politik, Hukum, dan Birokrasi, serta Memperkuat Pencegahan dan Pemberantasan Korupsi, Narkoba, Judi dan Penyeludupan | Reformasi Birokrasi Meningkatkan Tata Kelola Pemerintahan dan Layanan Publik Berkualitas & Merata | Perangkat Daerah | | 8.000.000,00 | DINAS KOPERASI, USAHA KECIL DAN MENENGAH DAN TENAGA KERJA |
| | 2.17.01.2.01.0006 | Koordinasi dan Penyusunan Laporan Capaian Kinerja dan Ikhtisar Realisasi Kinerja SKPD | | | | | | | | | | | | | | |
| | | | <i>Jumlah Laporan Capaian Kinerja dan Ikhtisar Realisasi Kinerja SKPD dan Laporan Hasil Koordinasi Penyusunan Laporan Capaian Kinerja dan Ikhtisar Realisasi Kinerja SKPD</i> | | | | 12 Laporan | 8.500.000,00 | Kab. Lampung Timur, Sukadana, Sukadana | DANA TRANSFER UMUM-DANA ALOKASI UMUM | Memperkuat Reformasi Politik, Hukum, dan Birokrasi, serta Memperkuat Pencegahan dan Pemberantasan Korupsi, Narkoba, Judi dan Penyeludupan | Reformasi Birokrasi Meningkatkan Tata Kelola Pemerintahan dan Layanan Publik Berkualitas & Merata | Perangkat Daerah | | 9.500.000,00 | DINAS KOPERASI, USAHA KECIL DAN MENENGAH DAN TENAGA KERJA |
| | 2.17.01.2.01.0007 | Evaluasi Kinerja Perangkat Daerah | | | | | | | | | | | | | | |
| | | | <i>Jumlah Laporan Evaluasi Kinerja Perangkat Daerah</i> | | | | 3 Laporan | 8.500.000,00 | Kab. Lampung Timur, Sukadana, Sukadana | DANA TRANSFER UMUM-DANA ALOKASI UMUM | Memperkuat Reformasi Politik, Hukum, dan Birokrasi, serta Memperkuat Pencegahan dan Pemberantasan Korupsi, Narkoba, Judi dan Penyeludupan | Reformasi Birokrasi Meningkatkan Tata Kelola Pemerintahan dan Layanan Publik Berkualitas & Merata | Perangkat Daerah | | 9.000.000,00 | DINAS KOPERASI, USAHA KECIL DAN MENENGAH DAN TENAGA KERJA |

| NO | KODE | URUSAN / BIDANG URUSAN / PROGRAM / KEGIATAN / SUB KEGIATAN | INDIKATOR PROGRAM / KEGIATAN / SUB KEGIATAN | TARGET AKHIR PERIODE RENSTRA OPD | REALISASI CAPAIAN RENJA OPD TAHUN 2023 | PRAKIRAAN CAPAIAN TARGET RENJA OPD TAHUN 2024 | CAPAIAN KINERJA DAN KERANGKA PENDANAAN | | | | | | KELOMPOK SASARAN | PRAKIRAAN MAJU RENCANA TAHUN 2026 | | PERANGKAT DAERAH PENANGGUNG JAWAB |
|----|-------------------|--|---|----------------------------------|--|---|--|---------------------|--|--------------------------------------|---|---|------------------|-----------------------------------|---------------------|---|
| | | | | | | | TARGET 2025 | PAGU INDIKATIF (Rp) | LOKASI | SUMBER DANA | PRIORITAS | | | TARGET | PAGU INDIKATIF (Rp) | |
| | | | | | | | | | | | NASIONAL | DAERAH | | | | |
| 1 | 2 | 3 | 4 | 5 | 6 | 7 | 8 | 9 | 10 | 11 | 12 | 13 | 14 | 15 | 16 | 17 |
| | 2.17.01.2.02 | Administrasi Keuangan Perangkat Daerah | <i>Persentase pelaksanaan administrasi keuangan sesuai aturan, serta penyusunan laporan tepat waktu</i> | - | | | 100 % | 4.476.206.715,00 | | | Memperkuat Reformasi Politik, Hukum, dan Birokrasi, serta Memperkuat Pencegahan dan Pemberantasan Korupsi, Narkoba, Judi dan Penyeludupan | Reformasi Birokrasi Meningkatkan Tata Kelola Pemerintahan dan Layanan Publik Berkualitas & Merata | Perangkat Daerah | - | 5.568.133.393,00 | DINAS KOPERASI, USAHA KECIL DAN MENENGAH DAN TENAGA KERJA |
| | 2.17.01.2.02.0001 | Penyediaan Gaji dan Tunjangan ASN | | | | | | | | | | | | | | |
| | | | <i>Jumlah Orang yang Menerima Gaji dan Tunjangan ASN</i> | | | | 42 Orang/bulan | 4.309.706.715,00 | Kab. Lampung Timur, Sukadana, Sukadana | DANA TRANSFER UMUM-DANA ALOKASI UMUM | Memperkuat Reformasi Politik, Hukum, dan Birokrasi, serta Memperkuat Pencegahan dan Pemberantasan Korupsi, Narkoba, Judi dan Penyeludupan | Reformasi Birokrasi Meningkatkan Tata Kelola Pemerintahan dan Layanan Publik Berkualitas & Merata | Perangkat Daerah | | 5.387.133.393,00 | DINAS KOPERASI, USAHA KECIL DAN MENENGAH DAN TENAGA KERJA |
| | 2.17.01.2.02.0002 | Penyediaan Administrasi Pelaksanaan Tugas ASN | | | | | | | | | | | | | | |
| | | | 0 | | | | 00 | 120.000.000,00 | Kab. Lampung Timur, Sukadana, Sukadana | DANA TRANSFER UMUM-DANA ALOKASI UMUM | Memperkuat Reformasi Politik, Hukum, dan Birokrasi, serta Memperkuat Pencegahan dan Pemberantasan Korupsi, Narkoba, Judi dan Penyeludupan | Reformasi Birokrasi Meningkatkan Tata Kelola Pemerintahan dan Layanan Publik Berkualitas & Merata | Perangkat Daerah | | 130.000.000,00 | DINAS KOPERASI, USAHA KECIL DAN MENENGAH DAN TENAGA KERJA |
| | 2.17.01.2.02.0003 | Pelaksanaan Penatausahaan dan Pengujian/Verifikasi Keuangan SKPD | | | | | | | | | | | | | | |

| NO | KODE | URUSAN / BIDANG URUSAN / PROGRAM / KEGIATAN / SUB KEGIATAN | INDIKATOR PROGRAM / KEGIATAN / SUB KEGIATAN | TARGET AKHIR PERIODE RENSTRA OPD | REALISASI CAPAIAN RENJA OPD TAHUN 2023 | PRAKIRAAN CAPAIAN TARGET RENJA OPD TAHUN 2024 | CAPAIAN KINERJA DAN KERANGKA PENDANAAN | | | | | | KELOMPOK SASARAN | PRAKIRAAN MAJU RENCANA TAHUN 2026 | | PERANGKAT DAERAH PENANGGUNG JAWAB |
|----|-------------------|---|---|----------------------------------|--|---|--|---------------------|--|--------------------------------------|---|---|------------------|-----------------------------------|---------------------|---|
| | | | | | | | TARGET 2025 | PAGU INDIKATIF (Rp) | LOKASI | SUMBER DANA | PRIORITAS | | | TARGET | PAGU INDIKATIF (Rp) | |
| | | | | | | | | | | | NASIONAL | DAERAH | | | | |
| 1 | 2 | 3 | 4 | 5 | 6 | 7 | 8 | 9 | 10 | 11 | 12 | 13 | 14 | 15 | 16 | 17 |
| | | | - | | | | - | 32.000.000,00 | Kab. Lampung Timur, Sukadana, Sukadana | DANA TRANSFER UMUM-DANA ALOKASI UMUM | Memperkuat Reformasi Politik, Hukum, dan Birokrasi, serta Memperkuat Pencegahan dan Pemberantasan Korupsi, Narkoba, Judi dan Penyeludupan | Reformasi Birokrasi Meningkatkan Tata Kelola Pemerintahan dan Layanan Publik Berkualitas & Merata | Perangkat Daerah | | 35.000.000,00 | DINAS KOPERASI, USAHA KECIL DAN MENENGAH DAN TENAGA KERJA |
| | 2.17.01.2.02.0005 | Koordinasi dan Penyusunan Laporan Keuangan Akhir Tahun SKPD | | | | | | | | | | | | | | |
| | | | <i>Jumlah Laporan Keuangan Akhir Tahun SKPD dan Laporan Hasil Koordinasi Penyusunan Laporan Keuangan Akhir Tahun SKPD</i> | | | | 1 Laporan | 9.500.000,00 | Kab. Lampung Timur, Sukadana, Sukadana | DANA TRANSFER UMUM-DANA ALOKASI UMUM | Memperkuat Reformasi Politik, Hukum, dan Birokrasi, serta Memperkuat Pencegahan dan Pemberantasan Korupsi, Narkoba, Judi dan Penyeludupan | Reformasi Birokrasi | Perangkat Daerah | | 10.000.000,00 | DINAS KOPERASI, USAHA KECIL DAN MENENGAH DAN TENAGA KERJA |
| | 2.17.01.2.02.0007 | Koordinasi dan Penyusunan Laporan Keuangan Bulanan/ Triwulanan/ Semesteran SKPD | | | | | | | | | | | | | | |
| | | | <i>Jumlah Laporan Keuangan Bulanan/ Triwulanan/ Semesteran SKPD dan Laporan Koordinasi Penyusunan Laporan Keuangan Bulanan/Triwulanan/Semesteran SKPD</i> | | | | 12 Laporan | 5.000.000,00 | Kab. Lampung Timur, Sukadana, Sukadana | DANA TRANSFER UMUM-DANA ALOKASI UMUM | Memperkuat Reformasi Politik, Hukum, dan Birokrasi, serta Memperkuat Pencegahan dan Pemberantasan Korupsi, Narkoba, Judi dan Penyeludupan | Reformasi Birokrasi Meningkatkan Tata Kelola Pemerintahan dan Layanan Publik Berkualitas & Merata | Perangkat Daerah | | 6.000.000,00 | DINAS KOPERASI, USAHA KECIL DAN MENENGAH DAN TENAGA KERJA |

| NO | KODE | URUSAN / BIDANG URUSAN / PROGRAM / KEGIATAN / SUB KEGIATAN | INDIKATOR PROGRAM / KEGIATAN / SUB KEGIATAN | TARGET AKHIR PERIODE RENSTRA OPD | REALISASI CAPAIAN RENJA OPD TAHUN 2023 | PRAKIRAAN CAPAIAN TARGET RENJA OPD TAHUN 2024 | CAPAIAN KINERJA DAN KERANGKA PENDANAAN | | | | | | KELOMPOK SASARAN | PRAKIRAAN MAJU RENCANA TAHUN 2026 | | PERANGKAT DAERAH PENANGGUNG JAWAB |
|----|-------------------|--|---|----------------------------------|--|---|--|---------------------|--|--------------------------------------|---|---|------------------|-----------------------------------|---------------------|---|
| | | | | | | | TARGET 2025 | PAGU INDIKATIF (Rp) | LOKASI | SUMBER DANA | PRIORITAS | | | TARGET | PAGU INDIKATIF (Rp) | |
| | | | | | | | | | | | NASIONAL | DAERAH | | | | |
| 1 | 2 | 3 | 4 | 5 | 6 | 7 | 8 | 9 | 10 | 11 | 12 | 13 | 14 | 15 | 16 | 17 |
| | 2.17.01.2.03 | Administrasi Barang Milik Daerah pada Perangkat Daerah | <i>Prosentase pengelolaan barang milik daerah</i> | - | | | 100 % | 33.500.000,00 | | | Memperkuat Reformasi Politik, Hukum, dan Birokrasi, serta Memperkuat Pencegahan dan Pemberantasan Korupsi, Narkoba, Judi dan Penyeludupan | Reformasi Birokrasi Meningkatkan Tata Kelola Pemerintahan dan Layanan Publik Berkualitas & Merata | Perangkat Daerah | - | 40.000.000,00 | DINAS KOPERASI, USAHA KECIL DAN MENENGAH DAN TENAGA KERJA |
| | 2.17.01.2.03.0006 | Penatausahaan Barang Milik Daerah pada SKPD | | | | | | | | | | | | | | |
| | | | <i>Jumlah Laporan Penatausahaan Barang Milik Daerah pada SKPD</i> | | | | 12 Laporan | 33.500.000,00 | Kab. Lampung Timur, Sukadana, Sukadana | DANA TRANSFER UMUM-DANA ALOKASI UMUM | Memperkuat Reformasi Politik, Hukum, dan Birokrasi, serta Memperkuat Pencegahan dan Pemberantasan Korupsi, Narkoba, Judi dan Penyeludupan | Reformasi Birokrasi Meningkatkan Tata Kelola Pemerintahan dan Layanan Publik Berkualitas & Merata | Perangkat Daerah | | 40.000.000,00 | DINAS KOPERASI, USAHA KECIL DAN MENENGAH DAN TENAGA KERJA |
| | 2.17.01.2.06 | Administrasi Umum Perangkat Daerah | <i>Persentase pemenuhan barang penunjang perangkat daerah</i> | - | | | 100 % | 271.421.293,00 | | | Memperkuat Reformasi Politik, Hukum, dan Birokrasi, serta Memperkuat Pencegahan dan Pemberantasan Korupsi, Narkoba, Judi dan Penyeludupan | Reformasi Birokrasi Meningkatkan Tata Kelola Pemerintahan dan Layanan Publik Berkualitas & Merata | Perangkat Daerah | - | 292.030.000,00 | DINAS KOPERASI, USAHA KECIL DAN MENENGAH DAN TENAGA KERJA |
| | 2.17.01.2.06.0001 | Penyediaan Komponen Instalasi Listrik/Penerangan Bangunan Kantor | | | | | | | | | | | | | | |

| NO | KODE | URUSAN / BIDANG URUSAN / PROGRAM / KEGIATAN / SUB KEGIATAN | INDIKATOR PROGRAM / KEGIATAN / SUB KEGIATAN | TARGET AKHIR PERIODE RENSTRA OPD | REALISASI CAPAIAN RENJA OPD TAHUN 2023 | PRAKIRAAN CAPAIAN TARGET RENJA OPD TAHUN 2024 | CAPAIAN KINERJA DAN KERANGKA PENDANAAN | | | | | | KELOMPOK SASARAN | PRAKIRAAN MAJU RENCANA TAHUN 2026 | | PERANGKAT DAERAH PENANGGUNG JAWAB |
|----|-------------------|--|---|----------------------------------|--|---|--|---------------------|--|--------------------------------------|---|---|------------------|-----------------------------------|---------------------|---|
| | | | | | | | TARGET 2025 | PAGU INDIKATIF (Rp) | LOKASI | SUMBER DANA | PRIORITAS | | | TARGET | PAGU INDIKATIF (Rp) | |
| | | | | | | | | | | | NASIONAL | DAERAH | | | | |
| 1 | 2 | 3 | 4 | 5 | 6 | 7 | 8 | 9 | 10 | 11 | 12 | 13 | 14 | 15 | 16 | 17 |
| | | | <i>Jumlah Paket Komponen Instalasi Listrik/Penerangan Bangunan Kantor yang Disediakan</i> | | | | 1 Paket | 6.000.000,00 | Kab. Lampung Timur, Sukadana, Sukadana | DANA TRANSFER UMUM-DANA ALOKASI UMUM | Memperkuat Reformasi Politik, Hukum, dan Birokrasi, serta Memperkuat Pencegahan dan Pemberantasan Korupsi, Narkoba, Judi dan Penyeludupan | Reformasi Birokrasi Meningkatkan Tata Kelola Pemerintahan dan Layanan Publik Berkualitas & Merata | Perangkat Daerah | | 8.000.000,00 | DINAS KOPERASI, USAHA KECIL DAN MENENGAH DAN TENAGA KERJA |
| | 2.17.01.2.06.0002 | Penyediaan Peralatan dan Perlengkapan Kantor | | | | | | | | | | | | | | |
| | | | <i>Jumlah Paket Peralatan dan Perlengkapan Kantor yang Disediakan</i> | | | | 1 Paket | 95.500.000,00 | Kab. Lampung Timur, Sukadana, Sukadana | DANA TRANSFER UMUM-DANA ALOKASI UMUM | Memperkuat Reformasi Politik, Hukum, dan Birokrasi, serta Memperkuat Pencegahan dan Pemberantasan Korupsi, Narkoba, Judi dan Penyeludupan | Reformasi Birokrasi Meningkatkan Tata Kelola Pemerintahan dan Layanan Publik Berkualitas & Merata | Perangkat Daerah | | 100.000.000,00 | DINAS KOPERASI, USAHA KECIL DAN MENENGAH DAN TENAGA KERJA |
| | 2.17.01.2.06.0003 | Penyediaan Peralatan Rumah Tangga | | | | | | | | | | | | | | |
| | | | <i>Jumlah Paket Peralatan Rumah Tangga yang Disediakan</i> | | | | 1 Paket | 10.530.000,00 | Kab. Lampung Timur, Sukadana, Sukadana | DANA TRANSFER UMUM-DANA ALOKASI UMUM | Memperkuat Reformasi Politik, Hukum, dan Birokrasi, serta Memperkuat Pencegahan dan Pemberantasan Korupsi, Narkoba, Judi dan Penyeludupan | Reformasi Birokrasi Meningkatkan Tata Kelola Pemerintahan dan Layanan Publik Berkualitas & Merata | Perangkat Daerah | | 12.530.000,00 | DINAS KOPERASI, USAHA KECIL DAN MENENGAH DAN TENAGA KERJA |
| | 2.17.01.2.06.0004 | Penyediaan Bahan Logistik Kantor | | | | | | | | | | | | | | |

| NO | KODE | URUSAN / BIDANG URUSAN / PROGRAM / KEGIATAN / SUB KEGIATAN | INDIKATOR PROGRAM / KEGIATAN / SUB KEGIATAN | TARGET AKHIR PERIODE RENSTRA OPD | REALISASI CAPAIAN RENJA OPD TAHUN 2023 | PRAKIRAAN CAPAIAN TARGET RENJA OPD TAHUN 2024 | CAPAIAN KINERJA DAN KERANGKA PENDANAAN | | | | | | KELOMPOK SASARAN | PRAKIRAAN MAJU RENCANA TAHUN 2026 | | PERANGKAT DAERAH PENANGGUNG JAWAB |
|----|-------------------|---|--|--|---|---|--|---------------------|--|--------------------------------------|---|---|---------------------|--------------------------------------|---------------------|---|
| | | | | | | | TARGET 2025 | PAGU INDIKATIF (Rp) | LOKASI | SUMBER DANA | PRIORITAS | | | TARGET | PAGU INDIKATIF (Rp) | |
| | | | | | | | | | | | NASIONAL | DAERAH | | | | |
| 1 | 2 | 3 | 4 | 5 | 6 | 7 | 8 | 9 | 10 | 11 | 12 | 13 | 14 | 15 | 16 | 17 |
| | | | <i>Jumlah Paket Bahan Logistik Kantor yang Disediakan</i> | | | | 1 Paket | 6.500.000,00 | Kab. Lampung Timur, Sukadana, Sukadana | DANA TRANSFER UMUM-DANA ALOKASI UMUM | Memperkuat Reformasi Politik, Hukum, dan Birokrasi, serta Memperkuat Pencegahan dan Pemberantasan Korupsi, Narkoba, Judi dan Penyeludupan | Reformasi Birokrasi Meningkatkan Tata Kelola Pemerintahan dan Layanan Publik Berkualitas & Merata | Perangkat Daerah | | 7.500.000,00 | DINAS KOPERASI, USAHA KECIL DAN MENENGAH DAN TENAGA KERJA |
| | 2.17.01.2.06.0005 | Penyediaan Barang Cetak dan Penggandaan | | | | | | | | | | | | | | |
| | | | - | | | | - | 24.000.000,00 | Kab. Lampung Timur, Sukadana, Sukadana | DANA TRANSFER UMUM-DANA ALOKASI UMUM | Memperkuat Reformasi Politik, Hukum, dan Birokrasi, serta Memperkuat Pencegahan dan Pemberantasan Korupsi, Narkoba, Judi dan Penyeludupan | Reformasi Birokrasi Meningkatkan Tata Kelola Pemerintahan dan Layanan Publik Berkualitas & Merata | Perangkat Daerah | | 26.000.000,00 | DINAS KOPERASI, USAHA KECIL DAN MENENGAH DAN TENAGA KERJA |
| | 2.17.01.2.06.0009 | Penyelenggaraan Rapat Koordinasi dan Konsultasi SKPD | | | | | | | | | | | | | | |
| | | | <i>Jumlah Laporan Penyelenggaraan Rapat Koordinasi dan Konsultasi SKPD</i> | | | | 40 Laporan | 128.891.293,00 | Kab. Lampung Timur, Sukadana, Sukadana | DANA TRANSFER UMUM-DANA ALOKASI UMUM | Memperkuat Reformasi Politik, Hukum, dan Birokrasi, serta Memperkuat Pencegahan dan Pemberantasan Korupsi, Narkoba, Judi dan Penyeludupan | Reformasi Birokrasi Meningkatkan Tata Kelola Pemerintahan dan Layanan Publik Berkualitas & Merata | Perangkat Daerah | | 138.000.000,00 | DINAS KOPERASI, USAHA KECIL DAN MENENGAH DAN TENAGA KERJA |

| NO | KODE | URUSAN / BIDANG URUSAN / PROGRAM / KEGIATAN / SUB KEGIATAN | INDIKATOR PROGRAM / KEGIATAN / SUB KEGIATAN | TARGET AKHIR PERIODE RENSTRA OPD | REALISASI CAPAIAN RENJA OPD TAHUN 2023 | PRAKIRAAN CAPAIAN TARGET RENJA OPD TAHUN 2024 | CAPAIAN KINERJA DAN KERANGKA PENDANAAN | | | | | | KELOMPOK SASARAN | PRAKIRAAN MAJU RENCANA TAHUN 2026 | | PERANGKAT DAERAH PENANGGUNG JAWAB |
|----|-------------------|---|---|----------------------------------|--|---|--|---------------------|--|--------------------------------------|---|---|------------------|-----------------------------------|---------------------|---|
| | | | | | | | TARGET 2025 | PAGU INDIKATIF (Rp) | LOKASI | SUMBER DANA | PRIORITAS | | | TARGET | PAGU INDIKATIF (Rp) | |
| | | | | | | | | | | | NASIONAL | DAERAH | | | | |
| 1 | 2 | 3 | 4 | 5 | 6 | 7 | 8 | 9 | 10 | 11 | 12 | 13 | 14 | 15 | 16 | 17 |
| | 2.17.01.2.08 | Penyediaan Jasa Penunjang Urusan Pemerintahan Daerah | <i>Persentase Penyediaan Jasa penunjang Urusan pemerintahan Daerah</i> | - | | | 100 % | 446.886.560,00 | | | Memperkuat Reformasi Politik, Hukum, dan Birokrasi, serta Memperkuat Pencegahan dan Pemberantasan Korupsi, Narkoba, Judi dan Penyeludupan | Reformasi Birokrasi Meningkatkan Tata Kelola Pemerintahan dan Layanan Publik Berkualitas & Merata | Perangkat Daerah | - | 446.886.560,00 | DINAS KOPERASI, USAHA KECIL DAN MENENGAH DAN TENAGA KERJA |
| | 2.17.01.2.08.0002 | Penyediaan Jasa Komunikasi, Sumber Daya Air dan Listrik | | | | | | | | | | | | | | |
| | | | - | | | | - | 48.000.000,00 | Kab. Lampung Timur, Sukadana, Sukadana | DANA TRANSFER UMUM-DANA ALOKASI UMUM | Memperkuat Reformasi Politik, Hukum, dan Birokrasi, serta Memperkuat Pencegahan dan Pemberantasan Korupsi, Narkoba, Judi dan Penyeludupan | Reformasi Birokrasi Meningkatkan Tata Kelola Pemerintahan dan Layanan Publik Berkualitas & Merata | Perangkat Daerah | | 48.000.000,00 | DINAS KOPERASI, USAHA KECIL DAN MENENGAH DAN TENAGA KERJA |
| | 2.17.01.2.08.0004 | Penyediaan Jasa Pelayanan Umum Kantor | | | | | | | | | | | | | | |
| | | | <i>Jumlah Laporan Penyediaan Jasa Pelayanan Umum Kantor yang Disediakan</i> | | | | 12 Laporan | 398.886.560,00 | Kab. Lampung Timur, Sukadana, Sukadana | DANA TRANSFER UMUM-DANA ALOKASI UMUM | - | Reformasi Birokrasi Meningkatkan Tata Kelola Pemerintahan dan Layanan Publik Berkualitas & Merata | Perangkat Daerah | | 398.886.560,00 | DINAS KOPERASI, USAHA KECIL DAN MENENGAH DAN TENAGA KERJA |
| | 2.17.01.2.09 | Pemeliharaan Barang Milik Daerah Penunjang Urusan Pemerintahan Daerah | <i>Prosentase pemeliharaan barang milik daerah</i> | - | | | 100 % | 305.680.000,00 | | | Memperkuat Reformasi Politik, Hukum, dan Birokrasi, serta Memperkuat Pencegahan dan Pemberantasan Korupsi, Narkoba, Judi dan Penyeludupan | Reformasi Birokrasi Meningkatkan Tata Kelola Pemerintahan dan Layanan Publik Berkualitas & Merata | Perangkat Daerah | - | 308.560.000,00 | DINAS KOPERASI, USAHA KECIL DAN MENENGAH DAN TENAGA KERJA |
| | 2.17.01.2.09.0002 | Penyediaan Jasa Pemeliharaan, Biaya Pemeliharaan, Pajak dan Perizinan Kendaraan Dinas Operasional atau Lapangan | | | | | | | | | | | | | | |

| NO | KODE | URUSAN / BIDANG URUSAN / PROGRAM / KEGIATAN / SUB KEGIATAN | INDIKATOR PROGRAM / KEGIATAN / SUB KEGIATAN | TARGET AKHIR PERIODE RENSTRA OPD | REALISASI CAPAIAN RENJA OPD TAHUN 2023 | PRAKIRAAN CAPAIAN TARGET RENJA OPD TAHUN 2024 | CAPAIAN KINERJA DAN KERANGKA PENDANAAN | | | | | | KELOMPOK SASARAN | PRAKIRAAN MAJU RENCANA TAHUN 2026 | | PERANGKAT DAERAH PENANGGUNG JAWAB |
|----|-------------------|--|---|----------------------------------|--|---|--|----------------------|--|--------------------------------------|---|--|------------------|-----------------------------------|----------------------|---|
| | | | | | | | TARGET 2025 | PAGU INDIKATIF (Rp) | LOKASI | SUMBER DANA | PRIORITAS | | | TARGET | PAGU INDIKATIF (Rp) | |
| | | | | | | | | | | | NASIONAL | DAERAH | | | | |
| 1 | 2 | 3 | 4 | 5 | 6 | 7 | 8 | 9 | 10 | 11 | 12 | 13 | 14 | 15 | 16 | 17 |
| | | | <i>Jumlah Kendaraan Dinas Operasional atau Lapangan yang Dipelihara dan dibayarkan Pajak dan Perizinannya</i> | | | | 9 Unit | 288.560.000,00 | Kab. Lampung Timur, Sukadana, Sukadana | DANA TRANSFER UMUM-DANA ALOKASI UMUM | Memperkuat Reformasi Politik, Hukum, dan Birokrasi, serta Memperkuat Pencegahan dan Pemberantasan Korupsi, Narkoba, Judi dan Penyeludupan | Reformasi Birokrasi Meningkatkan Tata Kelola Pemerintahan dan Layanan Publik Berkualitas & Merata | Perangkat Daerah | | 288.560.000,00 | DINAS KOPERASI, USAHA KECIL DAN MENENGAH DAN TENAGA KERJA |
| | 2.17.01.2.09.0006 | Pemeliharaan Peralatan dan Mesin Lainnya | | | | | | | | | | | | | | |
| | | | <i>Jumlah Peralatan dan Mesin Lainnya yang Dipelihara</i> | | | | 15 Unit | 17.120.000,00 | Kab. Lampung Timur, Sukadana, Sukadana | DANA TRANSFER UMUM-DANA ALOKASI UMUM | Memperkuat Reformasi Politik, Hukum, dan Birokrasi, serta Memperkuat Pencegahan dan Pemberantasan Korupsi, Narkoba, Judi dan Penyeludupan | Meningkatkan Tata Kelola Pemerintahan dan Layanan Publik Berkualitas & Merata | Perangkat Daerah | | 20.000.000,00 | DINAS KOPERASI, USAHA KECIL DAN MENENGAH DAN TENAGA KERJA |
| 2. | 2.17.02 | PROGRAM PELAYANAN IZIN USAHA SIMPAN PINJAM | <i>Persentase koperasi memiliki Sertifikat Nomor Induk Koperasi</i> | 100 % | | | 100 % | 60.000.000,00 | | | | | | 100 % | 60.000.000,00 | |
| | 2.17.02.2.01 | Penerbitan Izin Usaha Simpan Pinjam untuk Koperasi dengan Wilayah Keanggotaan dalam Daerah Kabupaten/Kota | <i>Jumlah koperasi yang difasilitasi Pemenuhan Izin usaha Simpan Pinjam</i> | - | | | 20 unit | 60.000.000,00 | | | Membangun dari Desa dan dari Bawah Untuk Pertumbuhan Ekonomi, Pemerataan Ekonomi, dan Pemberantasan Kemiskinan | Peningkatan Pertumbuhan ekonomi dan pemerataan pembangunan Meningkatkan pertumbuhan dan ketahanan ekonomi daerah berkelanjutan | KSP/USP | - | 60.000.000,00 | DINAS KOPERASI, USAHA KECIL DAN MENENGAH DAN TENAGA KERJA |
| | 2.17.02.2.01.0001 | Fasilitasi Pemenuhan Izin Usaha Simpan Pinjam dan Pembukaan Kantor Cabang, Cabang Pembantu dan Kantor Kas Koperasi Simpan Pinjam untuk Koperasi dengan Wilayah Keanggotaan dalam Daerah Kabupaten/Kota | | | | | | | | | | | | | | |

| NO | KODE | URUSAN / BIDANG URUSAN / PROGRAM / KEGIATAN / SUB KEGIATAN | INDIKATOR PROGRAM / KEGIATAN / SUB KEGIATAN | TARGET AKHIR PERIODE RENSTRA OPD | REALISASI CAPAIAN RENJA OPD TAHUN 2023 | PRAKIRAAN CAPAIAN TARGET RENJA OPD TAHUN 2024 | CAPAIAN KINERJA DAN KERANGKA PENDANAAN | | | | | | KELOMPOK SASARAN | PRAKIRAAN MAJU RENCANA TAHUN 2026 | | PERANGKAT DAERAH PENANGGUNG JAWAB |
|----|-------------------|--|--|----------------------------------|--|---|--|---------------------|---|--------------------------------------|--|--|--|-----------------------------------|---------------------|---|
| | | | | | | | TARGET 2025 | PAGU INDIKATIF (Rp) | LOKASI | SUMBER DANA | PRIORITAS | | | TARGET | PAGU INDIKATIF (Rp) | |
| | | | | | | | | | | | NASIONAL | DAERAH | | | | |
| 1 | 2 | 3 | 4 | 5 | 6 | 7 | 8 | 9 | 10 | 11 | 12 | 13 | 14 | 15 | 16 | 17 |
| | | | <i>Jumlah Usaha Simpan Pinjam dan Pembukaan Kantor Cabang, Cabang Pembantu dan Kantor Kas Koperasi Simpan Pinjam untuk Koperasi dengan Wilayah Keanggotaan dalam Daerah Kabupaten/Kota</i> | | | | 30 Unit Usaha | 60.000.000,00 | Kab. Lampung Timur, Semua Kecamatan, Semua Kel/Desa | DANA TRANSFER UMUM-DANA ALOKASI UMUM | Membangun dari Desa dan dari Bawah Untuk Pertumbuhan Ekonomi, Pemerataan Ekonomi, dan Pemberantasan Kemiskinan | Peningkatan Pertumbuhan ekonomi dan pemerataan pembangunan Meningkatkan pertumbuhan dan ketahanan ekonomi daerah berkelanjutan | KSP/USP | | 60.000.000,00 | DINAS KOPERASI, USAHA KECIL DAN MENENGAH DAN TENAGA KERJA |
| 3. | 2.17.03 | PROGRAM PENGAWASAN DAN PEMERIKSAAN KOPERASI | <i>Persentase koperasi menyelenggarakan RAT tepat waktu Persentase peningkatan koperasi yang berkualitas</i> | 80 % 20 % | | | 60 % 20 % | 50.000.000,00 | | | | | | 70 % 20 % | 100.000.000,00 | |
| | 2.17.03.2.01 | Pemeriksaan dan Pengawasan Koperasi, Koperasi Simpan Pinjam/Unit Simpan Pinjam Koperasi yang Wilayah Keanggotaannya dalam Daerah Kabupaten/ Kota | <i>Jumlah koperasi yang diperiksa dan diawasi</i> | - | | | 25 unit | 50.000.000,00 | | | Membangun dari Desa dan dari Bawah Untuk Pertumbuhan Ekonomi, Pemerataan Ekonomi, dan Pemberantasan Kemiskinan | Peningkatan Pertumbuhan ekonomi dan pemerataan pembangunan Meningkatkan pertumbuhan dan ketahanan ekonomi daerah berkelanjutan | Koperasi, Koperasi Simpan Pinjam/Unit Simpan Pinjam Koperasi | - | 100.000.000,00 | DINAS KOPERASI, USAHA KECIL DAN MENENGAH DAN TENAGA KERJA |
| | 2.17.03.2.01.0003 | Penguatan Tata Kelola Kelembagaan Koperasi | | | | | | | | | | | | | | |
| | | | <i>Jumlah Koperasi yang Dilakukan Penguatan Tata Kelola Kelembagaan Koperasi</i> | | | | 15 Unit Usaha | 25.000.000,00 | Kab. Lampung Timur, Semua Kecamatan, Semua Kel/Desa | DANA TRANSFER UMUM-DANA ALOKASI UMUM | Membangun dari Desa dan dari Bawah Untuk Pertumbuhan Ekonomi, Pemerataan Ekonomi, dan Pemberantasan Kemiskinan | Peningkatan Pertumbuhan ekonomi dan pemerataan pembangunan Meningkatkan pertumbuhan dan ketahanan ekonomi daerah berkelanjutan | Koperasi, Koperasi Simpan Pinjam/Unit Simpan Pinjam Koperasi | | 50.000.000,00 | DINAS KOPERASI, USAHA KECIL DAN MENENGAH DAN TENAGA KERJA |
| | 2.17.03.2.01.0004 | Pelaksanaan Proses Pemeriksaan dan Pengawasan Koperasi yang Wilayah Keanggotaannya Daerah Kabupaten/Kota | | | | | | | | | | | | | | |

| NO | KODE | URUSAN / BIDANG URUSAN / PROGRAM / KEGIATAN / SUB KEGIATAN | INDIKATOR PROGRAM / KEGIATAN / SUB KEGIATAN | TARGET AKHIR PERIODE RENSTRA OPD | REALISASI CAPAIAN RENJA OPD TAHUN 2023 | PRAKIRAAN CAPAIAN TARGET RENJA OPD TAHUN 2024 | CAPAIAN KINERJA DAN KERANGKA PENDANAAN | | | | | | KELOMPOK SASARAN | PRAKIRAAN MAJU RENCANA TAHUN 2026 | | PERANGKAT DAERAH PENANGGUNG JAWAB |
|----|-------------------|---|---|----------------------------------|--|---|--|---------------------|---|--------------------------------------|--|---|--|-----------------------------------|---------------------|---|
| | | | | | | | TARGET 2025 | PAGU INDIKATIF (Rp) | LOKASI | SUMBER DANA | PRIORITAS | | | TARGET | PAGU INDIKATIF (Rp) | |
| | | | | | | | | | | | NASIONAL | DAERAH | | | | |
| 1 | 2 | 3 | 4 | 5 | 6 | 7 | 8 | 9 | 10 | 11 | 12 | 13 | 14 | 15 | 16 | 17 |
| | | | <i>Jumlah Koperasi yang telah dilakukan Pemeriksaan dan Pengawasan</i> | | | | 15 Unit Usaha | 25.000.000,00 | Kab. Lampung Timur, Semua Kecamatan, Semua Kel/Desa | DANA TRANSFER UMUM-DANA ALOKASI UMUM | Membangun dari Desa dan dari Bawah Untuk Pertumbuhan Ekonomi, Pemerataan Ekonomi, dan Pemberantasan Kemiskinan | Peningkatan Pertumbuhan ekonomi dan pemerataan pembangunan Memantapkan stabilitas makro ekonomi dan keamanan masyarakat | Koperasi, Koperasi Simpan Pinjam/Unit Simpan Pinjam Koperasi | | 50.000.000,00 | DINAS KOPERASI, USAHA KECIL DAN MENENGAH DAN TENAGA KERJA |
| 4. | 2.17.04 | PROGRAM PENILAIAN KESEHATAN KSP/USP KOPERASI | <i>Persentase koperasi sehat</i> | 8 % | | | 8 % | 25.000.000,00 | | | | | | 8 % | 50.000.000,00 | |
| | 2.17.04.2.01 | Penilaian Kesehatan Koperasi Simpan Pinjam/Unit Simpan Pinjam Koperasi yang Wilayah Keanggotaannya dalam 1 (Satu) Daerah Kabupaten/Kota | <i>Jumlah koperasi yang dinilai usahanya</i> | - | | | 25 unit | 25.000.000,00 | | | Membangun dari Desa dan dari Bawah Untuk Pertumbuhan Ekonomi, Pemerataan Ekonomi, dan Pemberantasan Kemiskinan | Peningkatan Pertumbuhan ekonomi dan pemerataan pembangunan | Koperasi Simpan Pinjam/Unit Simpan Pinjam Koperasi | - | 50.000.000,00 | DINAS KOPERASI, USAHA KECIL DAN MENENGAH DAN TENAGA KERJA |
| | 2.17.04.2.01.0001 | Pelaksanaan Penilaian Kesehatan KSP/USP Koperasi Kewenangan Kabupaten/Kota | | | | | | | | | | | | | | |
| | | | <i>Jumlah Unit Usaha Koperasi yang Telah Dilakukan Penilaian Kesehatan</i> | | | | 15 Unit Usaha | 25.000.000,00 | Kab. Lampung Timur, Semua Kecamatan, Semua Kel/Desa | DANA TRANSFER UMUM-DANA ALOKASI UMUM | Membangun dari Desa dan dari Bawah Untuk Pertumbuhan Ekonomi, Pemerataan Ekonomi, dan Pemberantasan Kemiskinan | Peningkatan Pertumbuhan ekonomi dan pemerataan pembangunan | Koperasi Simpan Pinjam/Unit Simpan Pinjam Koperasi | | 50.000.000,00 | DINAS KOPERASI, USAHA KECIL DAN MENENGAH DAN TENAGA KERJA |
| 5. | 2.17.05 | PROGRAM PENDIDIKAN DAN LATIHAN PERKOPERASIAN | <i>Cakupan pengurus koperasi yang telah lulus pendidikan dan pelatihan koperasi</i> | 50 % | | | 50 % | 100.000.000,00 | | | | | | 50 % | 150.000.000,00 | |

| NO | KODE | URUSAN / BIDANG URUSAN / PROGRAM / KEGIATAN / SUB KEGIATAN | INDIKATOR PROGRAM / KEGIATAN / SUB KEGIATAN | TARGET AKHIR PERIODE RENSTRA OPD | REALISASI CAPAIAN RENJA OPD TAHUN 2023 | PRAKIRAAN CAPAIAN TARGET RENJA OPD TAHUN 2024 | CAPAIAN KINERJA DAN KERANGKA PENDANAAN | | | | | | KELOMPOK SASARAN | PRAKIRAAN MAJU RENCANA TAHUN 2026 | | PERANGKAT DAERAH PENANGGUNG JAWAB |
|----|-------------------|---|---|----------------------------------|--|---|--|---------------------|--|--------------------------------------|---|--|------------------|-----------------------------------|---------------------|---|
| | | | | | | | TARGET 2025 | PAGU INDIKATIF (Rp) | LOKASI | SUMBER DANA | PRIORITAS | | | TARGET | PAGU INDIKATIF (Rp) | |
| | | | | | | | | | | | NASIONAL | DAERAH | | | | |
| 1 | 2 | 3 | 4 | 5 | 6 | 7 | 8 | 9 | 10 | 11 | 12 | 13 | 14 | 15 | 16 | 17 |
| | 2.17.05.2.01 | Pendidikan dan Latihan Perkoperasian Bagi Koperasi yang Wilayah Keanggotaan dalam Daerah Kabupaten/Kota | Jumlah koperasi yang meningkat pemahaman dan pengetahuan perkoperasiannya | - | | | 40 unit | 100.000.000,00 | | | Memperkuat Pembangunan Sumber Daya Manusia (SDM), Sains, Teknologi, Pendidikan, Kesehatan, Prestasi Olahraga, Kesetaraan Gender, serta Penguatan Peran Perempuan, Pemuda (Generasi Milenial dan Generasi Z), dan Penyandang Disabilitas | Peningkatan Pertumbuhan ekonomi dan pemerataan pembangunan Meningkatkan pertumbuhan dan ketahanan ekonomi daerah berkelanjutan | SDM Koperasi | - | 150.000.000,00 | DINAS KOPERASI, USAHA KECIL DAN MENENGAH DAN TENAGA KERJA |
| | 2.17.05.2.01.0001 | Peningkatan Pemahaman dan Pengetahuan Perkoperasian serta Kapasitas dan Kompetensi SDM Koperasi | | | | | | | | | | | | | | |
| | | | Jumlah SDM yang Memahami Pengetahuan Perkoperasian | | | | 40 Orang | 100.000.000,00 | Kab. Lampung Timur, Way Jepara, Jepara | DANA TRANSFER UMUM-DANA ALOKASI UMUM | Memperkuat Pembangunan Sumber Daya Manusia (SDM), Sains, Teknologi, Pendidikan, Kesehatan, Prestasi Olahraga, Kesetaraan Gender, serta Penguatan Peran Perempuan, Pemuda (Generasi Milenial dan Generasi Z), dan Penyandang Disabilitas | Peningkatan Pertumbuhan ekonomi dan pemerataan pembangunan Meningkatkan pertumbuhan dan ketahanan ekonomi daerah berkelanjutan | SDM Koperasi | | 150.000.000,00 | DINAS KOPERASI, USAHA KECIL DAN MENENGAH DAN TENAGA KERJA |
| 6. | 2.17.08 | PROGRAM PENGEMBANGAN UMKM | Persentase peningkatan usaha mikro binaan menjadi usaha kecil (TPB) | 18 % | | | 18 % | 120.000.000,00 | | | | | | 18 % | 170.000.000,00 | |

| NO | KODE | URUSAN / BIDANG URUSAN / PROGRAM / KEGIATAN / SUB KEGIATAN | INDIKATOR PROGRAM / KEGIATAN / SUB KEGIATAN | TARGET AKHIR PERIODE RENSTRA OPD | REALISASI CAPAIAN RENJA OPD TAHUN 2023 | PRAKIRAAN CAPAIAN TARGET RENJA OPD TAHUN 2024 | CAPAIAN KINERJA DAN KERANGKA PENDANAAN | | | | | | KELOMPOK SASARAN | PRAKIRAAN MAJU RENCANA TAHUN 2026 | | PERANGKAT DAERAH PENANGGUNG JAWAB |
|----|-------------------|---|---|----------------------------------|--|---|--|-------------------------|---|--------------------------------------|---|--|------------------------------|-----------------------------------|-------------------------|---|
| | | | | | | | TARGET 2025 | PAGU INDIKATIF (Rp) | LOKASI | SUMBER DANA | PRIORITAS | | | TARGET | PAGU INDIKATIF (Rp) | |
| | | | | | | | | | | | NASIONAL | DAERAH | | | | |
| 1 | 2 | 3 | 4 | 5 | 6 | 7 | 8 | 9 | 10 | 11 | 12 | 13 | 14 | 15 | 16 | 17 |
| | 2.17.08.2.01 | Pengembangan Usaha Mikro dengan Orientasi Peningkatan Skala Usaha Menjadi Usaha Kecil | Cakupan UMKM yang dibina | - | | | 2 % | 120.000.000,00 | | | Membangun dari Desa dan dari Bawah Untuk Pertumbuhan Ekonomi, Pemerataan Ekonomi, dan Pemberantasan Kemiskinan | Peningkatan Pertumbuhan ekonomi dan pemerataan pembangunan Meningkatkan pertumbuhan dan ketahanan ekonomi daerah berkelanjutan | Unit usaha UMKM | - | 170.000.000,00 | DINAS KOPERASI, USAHA KECIL DAN MENENGAH DAN TENAGA KERJA |
| | 2.17.08.2.01.0006 | Produksi dan Pengolahan, Pemasaran, Sumber Daya Manusia, serta Desain dan Teknologi | | | | | | | | | | | | | | |
| | | | Jumlah Unit Usaha UMKM yang Mendapatkan Fasilitas Produksi dan Pengolahan, Pemasaran, Sumber Daya Manusia, Serta Desain dan Teknologi | | | | 50 Unit Usaha | 120.000.000,00 | Kab. Lampung Timur, Semua Kecamatan, Semua Kel/Desa | DANA TRANSFER UMUM-DANA ALOKASI UMUM | Membangun dari Desa dan dari Bawah Untuk Pertumbuhan Ekonomi, Pemerataan Ekonomi, dan Pemberantasan Kemiskinan | Peningkatan Pertumbuhan ekonomi dan pemerataan pembangunan Meningkatkan pertumbuhan dan ketahanan ekonomi daerah berkelanjutan | Unit usaha UMKM | | 170.000.000,00 | DINAS KOPERASI, USAHA KECIL DAN MENENGAH DAN TENAGA KERJA |
| | | DINAS PENANAMAN MODAL DAN PELAYANAN TERPADU SATU PINTU | | | | | | | 6.154.000.000,00 | | | | | | 6.569.249.677,00 | |
| | 2 | URUSAN PEMERINTAHAN WAJIB YANG TIDAK BERKAITAN DENGAN PELAYANAN DASAR | | | | | | 6.143.720.000,00 | | | | | | | 6.553.969.677,00 | |
| | 2.18 | URUSAN PEMERINTAHAN BIDANG PENANAMAN MODAL | | | | | | 6.143.720.000,00 | | | | | | | 6.553.969.677,00 | |
| 1. | 2.18.01 | PROGRAM PENUNJANG URUSAN PEMERINTAHAN DAERAH KABUPATEN/KOTA | - | - | | | - | 4.393.720.000,00 | | | | | | - | 4.873.969.677,00 | |
| | 2.18.01.2.01 | Perencanaan, Penganggaran, dan Evaluasi Kinerja Perangkat Daerah | - | - | | | - | 48.163.324,00 | | | Memperkuat Reformasi Politik, Hukum, dan Birokrasi, serta Memperkuat Pencegahan dan Pemberantasan Korupsi, Narkoba, Judi dan Penyeludupan | Peningkatan Pertumbuhan ekonomi dan pemerataan pembangunan Meningkatkan pertumbuhan dan ketahanan ekonomi daerah berkelanjutan | Kantor DPMPSTP Lampung Timur | - | 48.163.324,00 | DINAS PENANAMAN MODAL DAN PELAYANAN TERPADU SATU PINTU |
| | 2.18.01.2.01.0001 | Penyusunan Dokumen Perencanaan Perangkat Daerah | | | | | | | | | | | | | | |

| NO | KODE | URUSAN / BIDANG URUSAN / PROGRAM / KEGIATAN / SUB KEGIATAN | INDIKATOR PROGRAM / KEGIATAN / SUB KEGIATAN | TARGET AKHIR PERIODE RENSTRA OPD | REALISASI CAPAIAN RENJA OPD TAHUN 2023 | PRAKIRAAN CAPAIAN TARGET RENJA OPD TAHUN 2024 | CAPAIAN KINERJA DAN KERANGKA PENDANAAN | | | | | KELOMPOK SASARAN | PRAKIRAAN MAJU RENCANA TAHUN 2026 | | PERANGKAT DAERAH PENANGGUNG JAWAB | |
|----|-------------------|---|---|--|---|---|--|---------------------|--|---|---|--|--------------------------------------|---------------------|--------------------------------------|--|
| | | | | | | | TARGET 2025 | PAGU INDIKATIF (Rp) | LOKASI | SUMBER DANA | PRIORITAS | | TARGET | PAGU INDIKATIF (Rp) | | |
| | | | | | | | | | | | NASIONAL | | | | | DAERAH |
| 1 | 2 | 3 | 4 | 5 | 6 | 7 | 8 | 9 | 10 | 11 | 12 | 13 | 14 | 15 | 16 | 17 |
| | | | <i>Jumlah Dokumen Perencanaan Perangkat Daerah</i> | | | | 1 Dokumen | 7.847.514,00 | Kab. Lampung Timur, Semua Kecamatan, Semua Kel/Desa | DANA TRANSFER UMUM-DANA ALOKASI UMUM | Memperkuat Reformasi Politik, Hukum, dan Birokrasi, serta Memperkuat Pencegahan dan Pemberantasan Korupsi, Narkoba, Judi dan Penyeludupan | Peningkatan Pertumbuhan ekonomi dan pemerataan pembangunan Meningkatkan pertumbuhan dan ketahanan ekonomi daerah berkelanjutan | Kantor DPMPSTP Lampung Timur | | 7.847.514,00 | DINAS PENANAMAN MODAL DAN PELAYANAN TERPADU SATU PINTU |
| | 2.18.01.2.01.0002 | Koordinasi dan Penyusunan Dokumen RKA-SKPD | | | | | | | | | | | | | | |
| | | | <i>Jumlah Dokumen RKA-SKPD dan Laporan Hasil Koordinasi Penyusunan Dokumen RKA-SKPD</i> | | | | 1 Dokumen | 8.478.027,00 | Kab. Lampung Timur, Semua Kecamatan, Semua Kel/Desa | DANA TRANSFER UMUM-DANA ALOKASI UMUM, DANA TRANSFER UMUM-DANA ALOKASI UMUM | - | Peningkatan Pertumbuhan ekonomi dan pemerataan pembangunan Meningkatkan pertumbuhan dan ketahanan ekonomi daerah berkelanjutan | Kantor DPMPSTP Lampung Timur | | 8.478.027,00 | DINAS PENANAMAN MODAL DAN PELAYANAN TERPADU SATU PINTU |
| | 2.18.01.2.01.0003 | Koordinasi dan Penyusunan Dokumen Perubahan RKA-SKPD | | | | | | | | | | | | | | |
| | | | <i>Jumlah Dokumen Perubahan RKA-SKPD dan Laporan Hasil Koordinasi Penyusunan Dokumen Perubahan RKA-SKPD</i> | | | | 1 Dokumen | 8.205.855,00 | Kab. Lampung Timur, Semua Kecamatan, Semua Kel/Desa | DANA TRANSFER UMUM-DANA ALOKASI UMUM | Memperkuat Reformasi Politik, Hukum, dan Birokrasi, serta Memperkuat Pencegahan dan Pemberantasan Korupsi, Narkoba, Judi dan Penyeludupan | Peningkatan Pertumbuhan ekonomi dan pemerataan pembangunan Meningkatkan pertumbuhan dan ketahanan ekonomi daerah berkelanjutan | Kantor DPMPSTP Lampung Timur | | 8.205.855,00 | DINAS PENANAMAN MODAL DAN PELAYANAN TERPADU SATU PINTU |
| | 2.18.01.2.01.0004 | Koordinasi dan Penyusunan DPA-SKPD | | | | | | | | | | | | | | |

| NO | KODE | URUSAN / BIDANG URUSAN / PROGRAM / KEGIATAN / SUB KEGIATAN | INDIKATOR PROGRAM / KEGIATAN / SUB KEGIATAN | TARGET AKHIR PERIODE RENSTRA OPD | REALISASI CAPAIAN RENJA OPD TAHUN 2023 | PRAKIRAAN CAPAIAN TARGET RENJA OPD TAHUN 2024 | CAPAIAN KINERJA DAN KERANGKA PENDANAAN | | | | | | KELOMPOK SASARAN | PRAKIRAAN MAJU RENCANA TAHUN 2026 | | PERANGKAT DAERAH PENANGGUNG JAWAB |
|----|-------------------|---|---|--|---|---|--|---------------------|---|--------------------------------------|---|--|------------------------------|--------------------------------------|---------------------|--|
| | | | | | | | TARGET 2025 | PAGU INDIKATIF (Rp) | LOKASI | SUMBER DANA | PRIORITAS | | | TARGET | PAGU INDIKATIF (Rp) | |
| | | | | | | | | | | | NASIONAL | DAERAH | | | | |
| 1 | 2 | 3 | 4 | 5 | 6 | 7 | 8 | 9 | 10 | 11 | 12 | 13 | 14 | 15 | 16 | 17 |
| | | | <i>Jumlah Dokumen DPA-SKPD dan Laporan Hasil Koordinasi Penyusunan Dokumen DPA-SKPD</i> | | | | 1 Dokumen | 7.074.342,00 | Kab. Lampung Timur, Semua Kecamatan, Semua Kel/Desa | DANA TRANSFER UMUM-DANA ALOKASI UMUM | Memperkuat Reformasi Politik, Hukum, dan Birokrasi, serta Memperkuat Pencegahan dan Pemberantasan Korupsi, Narkoba, Judi dan Penyeludupan | Peningkatan Pertumbuhan ekonomi dan pemerataan pembangunan Meningkatkan pertumbuhan dan ketahanan ekonomi daerah berkelanjutan | Kantor DPMPSTP Lampung Timur | | 7.074.342,00 | DINAS PENANAMAN MODAL DAN PELAYANAN TERPADU SATU PINTU |
| | 2.18.01.2.01.0006 | Koordinasi dan Penyusunan Laporan Capaian Kinerja dan Ikhtisar Realisasi Kinerja SKPD | | | | | | | | | | | | | | |
| | | | <i>Jumlah Laporan Capaian Kinerja dan Ikhtisar Realisasi Kinerja SKPD dan Laporan Hasil Koordinasi Penyusunan Laporan Capaian Kinerja dan Ikhtisar Realisasi Kinerja SKPD</i> | | | | 1 Laporan | 8.187.479,00 | Kab. Lampung Timur, Semua Kecamatan, Semua Kel/Desa | DANA TRANSFER UMUM-DANA ALOKASI UMUM | Memperkuat Reformasi Politik, Hukum, dan Birokrasi, serta Memperkuat Pencegahan dan Pemberantasan Korupsi, Narkoba, Judi dan Penyeludupan | - | Kantor DPMPSTP Lampung Timur | | 8.187.479,00 | DINAS PENANAMAN MODAL DAN PELAYANAN TERPADU SATU PINTU |
| | 2.18.01.2.01.0007 | Evaluasi Kinerja Perangkat Daerah | | | | | | | | | | | | | | |
| | | | <i>Jumlah Laporan Evaluasi Kinerja Perangkat Daerah</i> | | | | 1 Laporan | 8.370.107,00 | Kab. Lampung Timur, Semua Kecamatan, Semua Kel/Desa | DANA TRANSFER UMUM-DANA ALOKASI UMUM | Memperkuat Reformasi Politik, Hukum, dan Birokrasi, serta Memperkuat Pencegahan dan Pemberantasan Korupsi, Narkoba, Judi dan Penyeludupan | Peningkatan Pertumbuhan ekonomi dan pemerataan pembangunan Meningkatkan pertumbuhan dan ketahanan ekonomi daerah berkelanjutan | Kantor DPMPSTP Lampung Timur | | 8.370.107,00 | DINAS PENANAMAN MODAL DAN PELAYANAN TERPADU SATU PINTU |

| NO | KODE | URUSAN / BIDANG URUSAN / PROGRAM / KEGIATAN / SUB KEGIATAN | INDIKATOR PROGRAM / KEGIATAN / SUB KEGIATAN | TARGET AKHIR PERIODE RENSTRA OPD | REALISASI CAPAIAN RENJA OPD TAHUN 2023 | PRAKIRAAN CAPAIAN TARGET RENJA OPD TAHUN 2024 | CAPAIAN KINERJA DAN KERANGKA PENDANAAN | | | | | | KELOMPOK SASARAN | PRAKIRAAN MAJU RENCANA TAHUN 2026 | | PERANGKAT DAERAH PENANGGUNG JAWAB |
|----|-------------------|--|--|----------------------------------|--|---|--|---------------------|---|--------------------------------------|---|--|----------------------------|-----------------------------------|---------------------|--|
| | | | | | | | TARGET 2025 | PAGU INDIKATIF (Rp) | LOKASI | SUMBER DANA | PRIORITAS | | | TARGET | PAGU INDIKATIF (Rp) | |
| | | | | | | | | | | | NASIONAL | DAERAH | | | | |
| 1 | 2 | 3 | 4 | 5 | 6 | 7 | 8 | 9 | 10 | 11 | 12 | 13 | 14 | 15 | 16 | 17 |
| | 2.18.01.2.02 | Administrasi Keuangan Perangkat Daerah | Administrasi keuangan dan pelaporan yang baik | - | | | 100 % | 3.340.927.728,00 | | | Memperkuat Reformasi Politik, Hukum, dan Birokrasi, serta Memperkuat Pencegahan dan Pemberantasan Korupsi, Narkoba, Judi dan Penyeludupan | Peningkatan Pertumbuhan ekonomi dan pemerataan pembangunan Meningkatkan pertumbuhan dan ketahanan ekonomi daerah berkelanjutan | DPMPTSP Kab. Lampung Timur | - | 3.742.620.194,00 | DINAS PENANAMAN MODAL DAN PELAYANAN TERPADU SATU PINTU |
| | 2.18.01.2.02.0001 | Penyediaan Gaji dan Tunjangan ASN | | | | | | | | | | | | | | |
| | | | Jumlah Orang yang Menerima Gaji dan Tunjangan ASN | | | | 35 Orang/bulan | 3.109.435.865,00 | - | DANA TRANSFER UMUM-DANA ALOKASI UMUM | Memperkuat Reformasi Politik, Hukum, dan Birokrasi, serta Memperkuat Pencegahan dan Pemberantasan Korupsi, Narkoba, Judi dan Penyeludupan | Peningkatan Pertumbuhan ekonomi dan pemerataan pembangunan Meningkatkan pertumbuhan dan ketahanan ekonomi daerah berkelanjutan | DPMPTSP Kab. Lampung Timur | | 3.500.000.000,00 | DINAS PENANAMAN MODAL DAN PELAYANAN TERPADU SATU PINTU |
| | 2.18.01.2.02.0002 | Penyediaan Administrasi Pelaksanaan Tugas ASN | | | | | | | | | | | | | | |
| | | | Jumlah Dokumen Hasil Penyediaan Administrasi Pelaksanaan Tugas ASN | | | | 5 Dokumen | 110.871.669,00 | Kab. Lampung Timur, Semua Kecamatan, Semua Kel/Desa | DANA TRANSFER UMUM-DANA ALOKASI UMUM | Memperkuat Reformasi Politik, Hukum, dan Birokrasi, serta Memperkuat Pencegahan dan Pemberantasan Korupsi, Narkoba, Judi dan Penyeludupan | Peningkatan Pertumbuhan ekonomi dan pemerataan pembangunan Meningkatkan pertumbuhan dan ketahanan ekonomi daerah berkelanjutan | DPMPTSP Kab. Lampung Timur | | 115.000.000,00 | DINAS PENANAMAN MODAL DAN PELAYANAN TERPADU SATU PINTU |
| | 2.18.01.2.02.0003 | Pelaksanaan Penatausahaan dan Pengujian/Verifikasi Keuangan SKPD | | | | | | | | | | | | | | |

| NO | KODE | URUSAN / BIDANG URUSAN / PROGRAM / KEGIATAN / SUB KEGIATAN | INDIKATOR PROGRAM / KEGIATAN / SUB KEGIATAN | TARGET AKHIR PERIODE RENSTRA OPD | REALISASI CAPAIAN RENJA OPD TAHUN 2023 | PRAKIRAAN CAPAIAN TARGET RENJA OPD TAHUN 2024 | CAPAIAN KINERJA DAN KERANGKA PENDANAAN | | | | | KELOMPOK SASARAN | PRAKIRAAN MAJU RENCANA TAHUN 2026 | | PERANGKAT DAERAH PENANGGUNG JAWAB | |
|----|-------------------|---|---|--|---|---|--|---------------------|---|--------------------------------------|---|--|--------------------------------------|---------------------|--------------------------------------|--|
| | | | | | | | TARGET 2025 | PAGU INDIKATIF (Rp) | LOKASI | SUMBER DANA | PRIORITAS | | TARGET | PAGU INDIKATIF (Rp) | | |
| | | | | | | | | | | | NASIONAL | | | | | DAERAH |
| 1 | 2 | 3 | 4 | 5 | 6 | 7 | 8 | 9 | 10 | 11 | 12 | 13 | 14 | 15 | 16 | 17 |
| | | | <i>Jumlah Dokumen Penatausahaan dan Pengujian/Verifikasi Keuangan SKPD</i> | | | | 3 Dokumen | 85.000.000,00 | Kab. Lampung Timur, Semua Kecamatan, Semua Kel/Desa | DANA TRANSFER UMUM-DANA ALOKASI UMUM | Memperkuat Reformasi Politik, Hukum, dan Birokrasi, serta Memperkuat Pencegahan dan Pemberantasan Korupsi, Narkoba, Judi dan Penyeludupan | Peningkatan Pertumbuhan ekonomi dan pemerataan pembangunan Meningkatkan pertumbuhan dan ketahanan ekonomi daerah berkelanjutan | DPMPTSP Kab. Lampung Timur | | 90.000.000,00 | DINAS PENANAMAN MODAL DAN PELAYANAN TERPADU SATU PINTU |
| | 2.18.01.2.02.0004 | Koordinasi dan Pelaksanaan Akuntansi SKPD | | | | | | | | | | | | | | |
| | | | <i>Jumlah Dokumen Koordinasi dan Pelaksanaan Akuntansi SKPD</i> | | | | 1 Dokumen | 10.000.000,00 | Kab. Lampung Timur, Semua Kecamatan, Semua Kel/Desa | DANA TRANSFER UMUM-DANA ALOKASI UMUM | Memperkuat Reformasi Politik, Hukum, dan Birokrasi, serta Memperkuat Pencegahan dan Pemberantasan Korupsi, Narkoba, Judi dan Penyeludupan | Peningkatan Pertumbuhan ekonomi dan pemerataan pembangunan Meningkatkan pertumbuhan dan ketahanan ekonomi daerah berkelanjutan | DPMPTSP Kab. Lampung Timur | | 12.000.000,00 | DINAS PENANAMAN MODAL DAN PELAYANAN TERPADU SATU PINTU |
| | 2.18.01.2.02.0005 | Koordinasi dan Penyusunan Laporan Keuangan Akhir Tahun SKPD | | | | | | | | | | | | | | |
| | | | <i>Jumlah Laporan Keuangan Akhir Tahun SKPD dan Laporan Hasil Koordinasi Penyusunan Laporan Keuangan Akhir Tahun SKPD</i> | | | | 1 Laporan | 9.620.194,00 | Kab. Lampung Timur, Semua Kecamatan, Semua Kel/Desa | DANA TRANSFER UMUM-DANA ALOKASI UMUM | Memperkuat Reformasi Politik, Hukum, dan Birokrasi, serta Memperkuat Pencegahan dan Pemberantasan Korupsi, Narkoba, Judi dan Penyeludupan | Peningkatan Pertumbuhan ekonomi dan pemerataan pembangunan Meningkatkan pertumbuhan dan ketahanan ekonomi daerah berkelanjutan | DPMPTSP Kab. Lampung Timur | | 9.620.194,00 | DINAS PENANAMAN MODAL DAN PELAYANAN TERPADU SATU PINTU |
| | 2.18.01.2.02.0007 | Koordinasi dan Penyusunan Laporan Keuangan Bulanan/ Triwulanan/ Semesteran SKPD | | | | | | | | | | | | | | |

| NO | KODE | URUSAN / BIDANG URUSAN / PROGRAM / KEGIATAN / SUB KEGIATAN | INDIKATOR PROGRAM / KEGIATAN / SUB KEGIATAN | TARGET AKHIR PERIODE RENSTRA OPD | REALISASI CAPAIAN RENJA OPD TAHUN 2023 | PRAKIRAAN CAPAIAN TARGET RENJA OPD TAHUN 2024 | CAPAIAN KINERJA DAN KERANGKA PENDANAAN | | | | | | KELOMPOK SASARAN | PRAKIRAAN MAJU RENCANA TAHUN 2026 | | PERANGKAT DAERAH PENANGGUNG JAWAB |
|----|-------------------|---|---|--|---|---|--|---------------------|--|---|---|--|-------------------------------|--------------------------------------|---------------------|--|
| | | | | | | | TARGET 2025 | PAGU INDIKATIF (Rp) | LOKASI | SUMBER DANA | PRIORITAS | | | TARGET | PAGU INDIKATIF (Rp) | |
| | | | | | | | | | | | NASIONAL | DAERAH | | | | |
| 1 | 2 | 3 | 4 | 5 | 6 | 7 | 8 | 9 | 10 | 11 | 12 | 13 | 14 | 15 | 16 | 17 |
| | | | 0 | | | | 20 | 16.000.000,00 | - | DANA TRANSFER UMUM-DANA ALOKASI UMUM | - | Peningkatan Pertumbuhan ekonomi dan pemer- ataan pemb- angunan Meningkatk- an pertumb- uhan dan ketahanan ekonomi daerah ber- kelanjutan | DPMPTSP Kab. Lampung Timur | | 16.000.000,00 | DINAS PENANAMAN MODAL DAN PELAYANAN TERPADU SATU PINTU |
| | 2.18.01.2.06 | Administrasi Umum Perangkat Daerah | Administrasi kantor dapat berjalan baik | - | | | 100 % | 94.039.964,00 | | | Memperkuat Reformasi Politik, Hukum, dan Birokrasi, serta Memp- erkuat Pen- cegahan dan Pembe- rantasan Korupsi, Narkoba, Judi dan Pe- nyeludupan | Peningkatan Pertumbuhan ekonomi dan pemer- ataan pemb- angunan Meningkatk- an pertumb- uhan dan ketahanan ekonomi daerah ber- kelanjutan | DPMPTSP Kab. Lampung Timur | - | 152.597.175,00 | DINAS PENANAMAN MODAL DAN PELAYANAN TERPADU SATU PINTU |
| | 2.18.01.2.06.0001 | Penyediaan Komponen Instalasi Listrik/Penerangan Bangunan Kantor | | | | | | | | | | | | | | |
| | | | Jumlah Paket Komponen Instalasi Listrik/Penerangan Bangunan Kantor yang Disediakan | | | | 2 Paket | 5.597.175,00 | Kab. Lampung Timur, Semua Kecamatan, Semua Kel/Desa | DANA TRANSFER UMUM-DANA ALOKASI UMUM | Memperkuat Reformasi Politik, Hukum, dan Birokrasi, serta Memp- erkuat Pen- cegahan dan Pembe- rantasan Korupsi, Narkoba, Judi dan Pe- nyeludupan | Peningkatan Pertumbuhan ekonomi dan pemer- ataan pemb- angunan Meningkatk- an pertumb- uhan dan ketahanan ekonomi daerah ber- kelanjutan | DPMPTSP Kab. Lampung Timur | | 5.597.175,00 | DINAS PENANAMAN MODAL DAN PELAYANAN TERPADU SATU PINTU |
| | 2.18.01.2.06.0002 | Penyediaan Peralatan dan Perlengkapan Kantor | | | | | | | | | | | | | | |

| NO | KODE | URUSAN / BIDANG URUSAN / PROGRAM / KEGIATAN / SUB KEGIATAN | INDIKATOR PROGRAM / KEGIATAN / SUB KEGIATAN | TARGET AKHIR PERIODE RENSTRA OPD | REALISASI CAPAIAN RENJA OPD TAHUN 2023 | PRAKIRAAN CAPAIAN TARGET RENJA OPD TAHUN 2024 | CAPAIAN KINERJA DAN KERANGKA PENDANAAN | | | | | | KELOMPOK SASARAN | PRAKIRAAN MAJU RENCANA TAHUN 2026 | | PERANGKAT DAERAH PENANGGUNG JAWAB |
|----|-------------------|---|---|--|---|---|--|---------------------|---|--------------------------------------|---|--|----------------------------|--------------------------------------|---------------------|--|
| | | | | | | | TARGET 2025 | PAGU INDIKATIF (Rp) | LOKASI | SUMBER DANA | PRIORITAS | | | TARGET | PAGU INDIKATIF (Rp) | |
| | | | | | | | | | | | NASIONAL | DAERAH | | | | |
| 1 | 2 | 3 | 4 | 5 | 6 | 7 | 8 | 9 | 10 | 11 | 12 | 13 | 14 | 15 | 16 | 17 |
| | | | <i>Jumlah Paket Peralatan dan Perlengkapan Kantor yang Disediakan</i> | | | | 10 Paket | 18.000.000,00 | Kab. Lampung Timur, Semua Kecamatan, Semua Kel/Desa | DANA TRANSFER UMUM-DANA ALOKASI UMUM | Memperkuat Reformasi Politik, Hukum, dan Birokrasi, serta Memperkuat Pencegahan dan Pemberantasan Korupsi, Narkoba, Judi dan Penyeludupan | Peningkatan Pertumbuhan ekonomi dan pemerataan pembangunan Meningkatkan pertumbuhan dan ketahanan ekonomi daerah berkelanjutan | DPMPTSP Kab. Lampung Timur | | 20.000.000,00 | DINAS PENANAMAN MODAL DAN PELAYANAN TERPADU SATU PINTU |
| | 2.18.01.2.06.0003 | Penyediaan Peralatan Rumah Tangga | | | | | | | | | | | | | | |
| | | | <i>Jumlah Paket Peralatan Rumah Tangga yang Disediakan</i> | | | | 8 Paket | 5.000.000,00 | Kab. Lampung Timur, Semua Kecamatan, Semua Kel/Desa | DANA TRANSFER UMUM-DANA ALOKASI UMUM | Memperkuat Reformasi Politik, Hukum, dan Birokrasi, serta Memperkuat Pencegahan dan Pemberantasan Korupsi, Narkoba, Judi dan Penyeludupan | Peningkatan Pertumbuhan ekonomi dan pemerataan pembangunan Meningkatkan pertumbuhan dan ketahanan ekonomi daerah berkelanjutan | DPMPTSP Kab. Lampung Timur | | 7.000.000,00 | DINAS PENANAMAN MODAL DAN PELAYANAN TERPADU SATU PINTU |
| | 2.18.01.2.06.0005 | Penyediaan Barang Cetak dan Penggandaan | | | | | | | | | | | | | | |
| | | | <i>Jumlah Paket Barang Cetak dan Penggandaan yang Disediakan</i> | | | | 3 Paket | 15.442.789,00 | Kab. Lampung Timur, Semua Kecamatan, Semua Kel/Desa | DANA TRANSFER UMUM-DANA ALOKASI UMUM | Memperkuat Reformasi Politik, Hukum, dan Birokrasi, serta Memperkuat Pencegahan dan Pemberantasan Korupsi, Narkoba, Judi dan Penyeludupan | Peningkatan Pertumbuhan ekonomi dan pemerataan pembangunan Meningkatkan pertumbuhan dan ketahanan ekonomi daerah berkelanjutan | DPMPTSP Kab. Lampung Timur | | 20.000.000,00 | DINAS PENANAMAN MODAL DAN PELAYANAN TERPADU SATU PINTU |
| | 2.18.01.2.06.0009 | Penyelenggaraan Rapat Koordinasi dan Konsultasi SKPD | | | | | | | | | | | | | | |

| NO | KODE | URUSAN / BIDANG URUSAN / PROGRAM / KEGIATAN / SUB KEGIATAN | INDIKATOR PROGRAM / KEGIATAN / SUB KEGIATAN | TARGET AKHIR PERIODE RENSTRA OPD | REALISASI CAPAIAN RENJA OPD TAHUN 2023 | PRAKIRAAN CAPAIAN TARGET RENJA OPD TAHUN 2024 | CAPAIAN KINERJA DAN KERANGKA PENDANAAN | | | | | | KELOMPOK SASARAN | PRAKIRAAN MAJU RENCANA TAHUN 2026 | | PERANGKAT DAERAH PENANGGUNG JAWAB |
|----|-------------------|---|--|--|---|---|--|---------------------|---|--------------------------------------|---|--|-----------------------------|--------------------------------------|---------------------|--|
| | | | | | | | TARGET 2025 | PAGU INDIKATIF (Rp) | LOKASI | SUMBER DANA | PRIORITAS | | | TARGET | PAGU INDIKATIF (Rp) | |
| | | | | | | | | | | | NASIONAL | DAERAH | | | | |
| 1 | 2 | 3 | 4 | 5 | 6 | 7 | 8 | 9 | 10 | 11 | 12 | 13 | 14 | 15 | 16 | 17 |
| | | | <i>Jumlah Laporan Penyelenggaraan Rapat Koordinasi dan Konsultasi SKPD</i> | | | | 20 Laporan | 50.000.000,00 | - | DANA TRANSFER UMUM-DANA ALOKASI UMUM | Memperkuat Reformasi Politik, Hukum, dan Birokrasi, serta Memperkuat Pencegahan dan Pemberantasan Korupsi, Narkoba, Judi dan Penyeludupan | Peningkatan Pertumbuhan ekonomi dan pemerataan pembangunan Meningkatkan pertumbuhan dan ketahanan ekonomi daerah berkelanjutan | DPMPPTSP Kab. Lampung Timur | | 100.000.000,00 | DINAS PENANAMAN MODAL DAN PELAYANAN TERPADU SATU PINTU |
| | 2.18.01.2.07 | Pengadaan Barang Milik Daerah Penunjang Urusan Pemerintah Daerah | <i>Penyediaan barang milik daerah penunjang urusan pemerintah daerah</i> | - | | | 0 % | 133.876.000,00 | | | Memperkuat Reformasi Politik, Hukum, dan Birokrasi, serta Memperkuat Pencegahan dan Pemberantasan Korupsi, Narkoba, Judi dan Penyeludupan | Peningkatan Pertumbuhan ekonomi dan pemerataan pembangunan Meningkatkan pertumbuhan dan ketahanan ekonomi daerah berkelanjutan | DPMPPTSP Kab. Lampung Timur | - | 138.876.000,00 | DINAS PENANAMAN MODAL DAN PELAYANAN TERPADU SATU PINTU |
| | 2.18.01.2.07.0001 | Pengadaan Kendaraan Perorangan Dinas atau Kendaraan Dinas Jabatan | | | | | | | | | | | | | | |
| | | | <i>Jumlah Unit Kendaraan Perorangan Dinas atau Kendaraan Dinas Jabatan yang Disediakan</i> | | | | 1 Unit | 123.876.000,00 | Kab. Lampung Timur, Semua Kecamatan, Semua Kel/Desa | DANA TRANSFER UMUM-DANA ALOKASI UMUM | Memperkuat Reformasi Politik, Hukum, dan Birokrasi, serta Memperkuat Pencegahan dan Pemberantasan Korupsi, Narkoba, Judi dan Penyeludupan | Peningkatan Pertumbuhan ekonomi dan pemerataan pembangunan Meningkatkan pertumbuhan dan ketahanan ekonomi daerah berkelanjutan | DPMPPTSP Kab. Lampung Timur | | 123.876.000,00 | DINAS PENANAMAN MODAL DAN PELAYANAN TERPADU SATU PINTU |
| | 2.18.01.2.07.0006 | Pengadaan Peralatan dan Mesin Lainnya | | | | | | | | | | | | | | |
| | | | <i>Jumlah Unit Peralatan dan Mesin Lainnya yang Disediakan</i> | | | | 4 Unit | 10.000.000,00 | Kab. Lampung Timur, Semua Kecamatan, Semua Kel/Desa | DANA TRANSFER UMUM-DANA ALOKASI UMUM | - | - | DPMPPTSP Kab. Lampung Timur | | 15.000.000,00 | DINAS PENANAMAN MODAL DAN PELAYANAN TERPADU SATU PINTU |

| NO | KODE | URUSAN / BIDANG URUSAN / PROGRAM / KEGIATAN / SUB KEGIATAN | INDIKATOR PROGRAM / KEGIATAN / SUB KEGIATAN | TARGET AKHIR PERIODE RENSTRA OPD | REALISASI CAPAIAN RENJA OPD TAHUN 2023 | PRAKIRAAN CAPAIAN TARGET RENJA OPD TAHUN 2024 | CAPAIAN KINERJA DAN KERANGKA PENDANAAN | | | | | | KELOMPOK SASARAN | PRAKIRAAN MAJU RENCANA TAHUN 2026 | | PERANGKAT DAERAH PENANGGUNG JAWAB |
|----|-------------------|--|---|----------------------------------|--|---|--|---------------------|---|--------------------------------------|---|--|----------------------------|-----------------------------------|---------------------|--|
| | | | | | | | TARGET 2025 | PAGU INDIKATIF (Rp) | LOKASI | SUMBER DANA | PRIORITAS | | | TARGET | PAGU INDIKATIF (Rp) | |
| | | | | | | | | | | | NASIONAL | DAERAH | | | | |
| 1 | 2 | 3 | 4 | 5 | 6 | 7 | 8 | 9 | 10 | 11 | 12 | 13 | 14 | 15 | 16 | 17 |
| | 2.18.01.2.08 | Penyediaan Jasa Penunjang Urusan Pemerintahan Daerah | <i>Pelayanan dan kegiatan kantor dapat berjalan dengan baik</i> | - | | | 100 % | 529.092.984,00 | | | Memperkuat Reformasi Politik, Hukum, dan Birokrasi, serta Memperkuat Pencegahan dan Pemberantasan Korupsi, Narkoba, Judi dan Penyeludupan | Peningkatan Pertumbuhan ekonomi dan pemerataan pembangunan Meningkatkan pertumbuhan dan ketahanan ekonomi daerah berkelanjutan | DPMPTSP Kab. Lampung Timur | - | 539.092.984,00 | DINAS PENANAMAN MODAL DAN PELAYANAN TERPADU SATU PINTU |
| | 2.18.01.2.08.0002 | Penyediaan Jasa Komunikasi, Sumber Daya Air dan Listrik | | | | | | | | | | | | | | |
| | | | - | | | | - | 34.436.184,00 | - | DANA TRANSFER UMUM-DANA ALOKASI UMUM | Memperkuat Reformasi Politik, Hukum, dan Birokrasi, serta Memperkuat Pencegahan dan Pemberantasan Korupsi, Narkoba, Judi dan Penyeludupan | Peningkatan Pertumbuhan ekonomi dan pemerataan pembangunan Meningkatkan pertumbuhan dan ketahanan ekonomi daerah berkelanjutan | DPMPTSP Kab. Lampung Timur | | 44.436.184,00 | DINAS PENANAMAN MODAL DAN PELAYANAN TERPADU SATU PINTU |
| | 2.18.01.2.08.0004 | Penyediaan Jasa Pelayanan Umum Kantor | | | | | | | | | | | | | | |
| | | | <i>Jumlah Laporan Penyediaan Jasa Pelayanan Umum Kantor yang Disediakan</i> | | | | 29 Laporan | 494.656.800,00 | Kab. Lampung Timur, Semua Kecamatan, Semua Kel/Desa | DANA TRANSFER UMUM-DANA ALOKASI UMUM | Memperkuat Reformasi Politik, Hukum, dan Birokrasi, serta Memperkuat Pencegahan dan Pemberantasan Korupsi, Narkoba, Judi dan Penyeludupan | Peningkatan Pertumbuhan ekonomi dan pemerataan pembangunan Meningkatkan pertumbuhan dan ketahanan ekonomi daerah berkelanjutan | DPMPTSP Kab. Lampung Timur | | 494.656.800,00 | DINAS PENANAMAN MODAL DAN PELAYANAN TERPADU SATU PINTU |

| NO | KODE | URUSAN / BIDANG URUSAN / PROGRAM / KEGIATAN / SUB KEGIATAN | INDIKATOR PROGRAM / KEGIATAN / SUB KEGIATAN | TARGET AKHIR PERIODE RENSTRA OPD | REALISASI CAPAIAN RENJA OPD TAHUN 2023 | PRAKIRAAN CAPAIAN TARGET RENJA OPD TAHUN 2024 | CAPAIAN KINERJA DAN KERANGKA PENDANAAN | | | | | | KELOMPOK SASARAN | PRAKIRAAN MAJU RENCANA TAHUN 2026 | | PERANGKAT DAERAH PENANGGUNG JAWAB |
|----|-------------------|---|--|----------------------------------|--|---|--|---------------------|---|--------------------------------------|---|--|------------------|-----------------------------------|---------------------|--|
| | | | | | | | TARGET 2025 | PAGU INDIKATIF (Rp) | LOKASI | SUMBER DANA | PRIORITAS | | | TARGET | PAGU INDIKATIF (Rp) | |
| | | | | | | | | | | | NASIONAL | DAERAH | | | | |
| 1 | 2 | 3 | 4 | 5 | 6 | 7 | 8 | 9 | 10 | 11 | 12 | 13 | 14 | 15 | 16 | 17 |
| | 2.18.01.2.09 | Pemeliharaan Barang Milik Daerah Penunjang Urusan Pemerintahan Daerah | Aktifitas kantor dapat berjalan baik dan lancar | - | | | 100 % | 247.620.000,00 | | | Memperkuat Reformasi Politik, Hukum, dan Birokrasi, serta Memperkuat Pencegahan dan Pemberantasan Korupsi, Narkoba, Judi dan Penyeludupan | Peningkatan Pertumbuhan ekonomi dan pemerataan pembangunan Meningkatkan pertumbuhan dan ketahanan ekonomi daerah berkelanjutan | - | - | 252.620.000,00 | DINAS PENANAMAN MODAL DAN PELAYANAN TERPADU SATU PINTU |
| | 2.18.01.2.09.0001 | Penyediaan Jasa Pemeliharaan, Biaya Pemeliharaan, dan Pajak Kendaraan Perorangan Dinas atau Kendaraan Dinas Jabatan | | | | | | | | | | | | | | |
| | | | Jumlah Kendaraan Perorangan Dinas atau Kendaraan Dinas Jabatan yang Dipelihara dan dibayarkan Pajaknya | | | | 9 Unit | 237.620.000,00 | Kab. Lampung Timur, Semua Kecamatan, Semua Kel/Desa | DANA TRANSFER UMUM-DANA ALOKASI UMUM | Memperkuat Reformasi Politik, Hukum, dan Birokrasi, serta Memperkuat Pencegahan dan Pemberantasan Korupsi, Narkoba, Judi dan Penyeludupan | Peningkatan Pertumbuhan ekonomi dan pemerataan pembangunan Meningkatkan pertumbuhan dan ketahanan ekonomi daerah berkelanjutan | - | | 237.620.000,00 | DINAS PENANAMAN MODAL DAN PELAYANAN TERPADU SATU PINTU |
| | 2.18.01.2.09.0006 | Pemeliharaan Peralatan dan Mesin Lainnya | | | | | | | | | | | | | | |
| | | | Jumlah Peralatan dan Mesin Lainnya yang Dipelihara | | | | 3 Unit | 10.000.000,00 | Kab. Lampung Timur, Semua Kecamatan, Semua Kel/Desa | DANA TRANSFER UMUM-DANA ALOKASI UMUM | Memperkuat Reformasi Politik, Hukum, dan Birokrasi, serta Memperkuat Pencegahan dan Pemberantasan Korupsi, Narkoba, Judi dan Penyeludupan | Peningkatan Pertumbuhan ekonomi dan pemerataan pembangunan Meningkatkan pertumbuhan dan ketahanan ekonomi daerah berkelanjutan | - | | 15.000.000,00 | DINAS PENANAMAN MODAL DAN PELAYANAN TERPADU SATU PINTU |
| 2. | 2.18.02 | PROGRAM PENGEMBANGAN IKLIM PENANAMAN MODAL | Persentase izin prinsip, izin lokasi, dan izin usaha yang ditindaklanjuti | 25 % | | | 25 % | 300.000.000,00 | | | | | | 25 % | 300.000.000,00 | |

| NO | KODE | URUSAN / BIDANG URUSAN / PROGRAM / KEGIATAN / SUB KEGIATAN | INDIKATOR PROGRAM / KEGIATAN / SUB KEGIATAN | TARGET AKHIR PERIODE RENSTRA OPD | REALISASI CAPAIAN RENJA OPD TAHUN 2023 | PRAKIRAAN CAPAIAN TARGET RENJA OPD TAHUN 2024 | CAPAIAN KINERJA DAN KERANGKA PENDANAAN | | | | | | KELOMPOK SASARAN | PRAKIRAAN MAJU RENCANA TAHUN 2026 | | PERANGKAT DAERAH PENANGGUNG JAWAB |
|----|-------------------|---|--|----------------------------------|--|---|--|---------------------|---|--------------------------------------|---|--|------------------|-----------------------------------|---------------------|--|
| | | | | | | | TARGET 2025 | PAGU INDIKATIF (Rp) | LOKASI | SUMBER DANA | PRIORITAS | | | TARGET | PAGU INDIKATIF (Rp) | |
| | | | | | | | | | | | NASIONAL | DAERAH | | | | |
| 1 | 2 | 3 | 4 | 5 | 6 | 7 | 8 | 9 | 10 | 11 | 12 | 13 | 14 | 15 | 16 | 17 |
| | 2.18.02.2.01 | Penetapan Pemberian Fasilitas/Insentif Dibidang Penanaman Modal yang Menjadi Kewenangan Daerah Kabupaten/Kota | <i>Efektifitas fasilitas/insentif kemudahan berusaha</i> | - | | | 10 % | 85.000.000,00 | | | Melanjutkan Hilirisasi dan Mengembangkan Industri Berbasis Sumber Daya Alam untuk Meningkatkan Nilai Tambah di Dalam Negeri | Peningkatan Pertumbuhan ekonomi dan pemerataan pembangunan Meningkatkan pertumbuhan dan ketahanan ekonomi daerah berkelanjutan | Pelaku Usaha | - | 85.000.000,00 | DINAS PENANAMAN MODAL DAN PELAYANAN TERPADU SATU PINTU |
| | 2.18.02.2.01.0001 | Penetapan Kebijakan Daerah Mengenai Pemberian Fasilitas/Insentif dan Kemudahan Penanaman Modal | | | | | | | | | | | | | | |
| | | | <i>Jumlah Peraturan Daerah/Provinsi dalam Pemberian Fasilitas/Insentif dan Kemudahan Penanaman Modal</i> | | | | 1 Dokumen | 65.000.000,00 | Kab. Lampung Timur, Semua Kecamatan, Semua Kel/Desa | DANA TRANSFER UMUM-DANA ALOKASI UMUM | Melanjutkan Hilirisasi dan Mengembangkan Industri Berbasis Sumber Daya Alam untuk Meningkatkan Nilai Tambah di Dalam Negeri | Peningkatan Pertumbuhan ekonomi dan pemerataan pembangunan Meningkatkan pertumbuhan dan ketahanan ekonomi daerah berkelanjutan | Pelaku Usaha | | 65.000.000,00 | DINAS PENANAMAN MODAL DAN PELAYANAN TERPADU SATU PINTU |
| | 2.18.02.2.01.0004 | Rekomendasi kebijakan sektor usaha yang regulasinya diharmonisasi terkait Perizinan Berusaha Berbasis Resiko | | | | | | | | | | | | | | |
| | | | <i>Jumlah rekomendasi kebijakan sektor usaha yang regulasinya diharmonisasi terkait Perizinan Berusaha Berbasis Resiko</i> | | | | 1 Dokumen | 20.000.000,00 | Kab. Lampung Timur, Semua Kecamatan, Semua Kel/Desa | DANA TRANSFER UMUM-DANA ALOKASI UMUM | Melanjutkan Hilirisasi dan Mengembangkan Industri Berbasis Sumber Daya Alam untuk Meningkatkan Nilai Tambah di Dalam Negeri | Peningkatan Pertumbuhan ekonomi dan pemerataan pembangunan Meningkatkan pertumbuhan dan ketahanan ekonomi daerah berkelanjutan | Pelaku Usaha | | 20.000.000,00 | DINAS PENANAMAN MODAL DAN PELAYANAN TERPADU SATU PINTU |
| | 2.18.02.2.02 | Pembuatan Peta Potensi Investasi Kabupaten/Kota | <i>Pemetaan peta potensi daerah</i> | - | | | 10 % | 215.000.000,00 | | | Melanjutkan Hilirisasi dan Mengembangkan Industri Berbasis Sumber Daya Alam untuk Meningkatkan Nilai Tambah di Dalam Negeri | Peningkatan Pertumbuhan ekonomi dan pemerataan pembangunan Meningkatkan pertumbuhan dan ketahanan ekonomi daerah berkelanjutan | Pelaku Usaha | - | 215.000.000,00 | DINAS PENANAMAN MODAL DAN PELAYANAN TERPADU SATU PINTU |
| | 2.18.02.2.02.0001 | Penyusunan Rencana Umum Penanaman Modal Daerah Kabupaten/Kota | | | | | | | | | | | | | | |

| NO | KODE | URUSAN / BIDANG URUSAN / PROGRAM / KEGIATAN / SUB KEGIATAN | INDIKATOR PROGRAM / KEGIATAN / SUB KEGIATAN | TARGET AKHIR PERIODE RENSTRA OPD | REALISASI CAPAIAN RENJA OPD TAHUN 2023 | PRAKIRAAN CAPAIAN TARGET RENJA OPD TAHUN 2024 | CAPAIAN KINERJA DAN KERANGKA PENDANAAN | | | | | | KELOMPOK SASARAN | PRAKIRAAN MAJU RENCANA TAHUN 2026 | | PERANGKAT DAERAH PENANGGUNG JAWAB |
|----|-------------------|---|---|--|---|---|--|---------------------|---|--------------------------------------|---|--|---------------------|--------------------------------------|---------------------|--|
| | | | | | | | TARGET 2025 | PAGU INDIKATIF (Rp) | LOKASI | SUMBER DANA | PRIORITAS | | | TARGET | PAGU INDIKATIF (Rp) | |
| | | | | | | | | | | | NASIONAL | DAERAH | | | | |
| 1 | 2 | 3 | 4 | 5 | 6 | 7 | 8 | 9 | 10 | 11 | 12 | 13 | 14 | 15 | 16 | 17 |
| | | | <i>Jumlah Peraturan Daerah (Perda) Rencana Umum Penanaman Modal Daerah Kabupaten/Kota</i> | | | | 1 Dokumen | 65.000.000,00 | Kab. Lampung Timur, Semua Kecamatan, Semua Kel/Desa | DANA TRANSFER UMUM-DANA ALOKASI UMUM | Melanjutkan Hilirisasi dan Mengembangkan Industri Berbasis Sumber Daya Alam untuk Meningkatkan Nilai Tambah di Dalam Negeri | Peningkatan Pertumbuhan ekonomi dan pemerataan pembangunan Meningkatkan pertumbuhan dan ketahanan ekonomi daerah berkelanjutan | Pelaku Usaha | | 65.000.000,00 | DINAS PENANAMAN MODAL DAN PELAYANAN TERPADU SATU PINTU |
| | 2.18.02.2.02.0004 | Penyusunan Peta Potensi Investasi Kabupaten/Kota | | | | | | | | | | | | | | |
| | | | - | | | | - | 150.000.000,00 | - | - | Melanjutkan Hilirisasi dan Mengembangkan Industri Berbasis Sumber Daya Alam untuk Meningkatkan Nilai Tambah di Dalam Negeri | Peningkatan Pertumbuhan ekonomi dan pemerataan pembangunan Meningkatkan pertumbuhan dan ketahanan ekonomi daerah berkelanjutan | Pelaku Usaha | | 150.000.000,00 | DINAS PENANAMAN MODAL DAN PELAYANAN TERPADU SATU PINTU |
| 3. | 2.18.03 | PROGRAM PROMOSI PENANAMAN MODAL | <i>Persentase peningkatan jumlah investor</i> | >10 % | | | >10 % | 800.000.000,00 | | | | | | >10 % | 865.000.000,00 | |
| | 2.18.03.2.01 | Penyelenggaraan Promosi Penanaman Modal yang Menjadi Kewenangan Daerah Kabupaten/Kota | <i>Pameran Investasi</i> | - | | | >10 % | 800.000.000,00 | | | Melanjutkan Hilirisasi dan Mengembangkan Industri Berbasis Sumber Daya Alam untuk Meningkatkan Nilai Tambah di Dalam Negeri | Peningkatan Pertumbuhan ekonomi dan pemerataan pembangunan Meningkatkan pertumbuhan dan ketahanan ekonomi daerah berkelanjutan | Pelaku Usaha | - | 865.000.000,00 | DINAS PENANAMAN MODAL DAN PELAYANAN TERPADU SATU PINTU |
| | 2.18.03.2.01.0002 | Pelaksanaan Kegiatan Promosi Penanaman Modal Daerah Kabupaten/Kota | | | | | | | | | | | | | | |
| | 2.18.03.2.01.0003 | Penyusunan Strategi Promosi Penanaman Modal Kewenangan Kabupaten/Kota | | | | | | | | | | | | | | |

| NO | KODE | URUSAN / BIDANG URUSAN / PROGRAM / KEGIATAN / SUB KEGIATAN | INDIKATOR PROGRAM / KEGIATAN / SUB KEGIATAN | TARGET AKHIR PERIODE RENSTRA OPD | REALISASI CAPAIAN RENJA OPD TAHUN 2023 | PRAKIRAAN CAPAIAN TARGET RENJA OPD TAHUN 2024 | CAPAIAN KINERJA DAN KERANGKA PENDANAAN | | | | | | KELOMPOK SASARAN | PRAKIRAAN MAJU RENCANA TAHUN 2026 | | PERANGKAT DAERAH PENANGGUNG JAWAB |
|----|-------------------|---|--|----------------------------------|--|---|--|---------------------|---|--------------------------------------|---|--|------------------|-----------------------------------|---------------------|--|
| | | | | | | | TARGET 2025 | PAGU INDIKATIF (Rp) | LOKASI | SUMBER DANA | PRIORITAS | | | TARGET | PAGU INDIKATIF (Rp) | |
| | | | | | | | | | | | NASIONAL | DAERAH | | | | |
| 1 | 2 | 3 | 4 | 5 | 6 | 7 | 8 | 9 | 10 | 11 | 12 | 13 | 14 | 15 | 16 | 17 |
| | | | <i>Jumlah dokumen strategi Promosi Penanaman Modal Kab/Kota</i> | | | | 1 Dokumen | 65.000.000,00 | Kab. Lampung Timur, Semua Kecamatan, Semua Kel/Desa | DANA TRANSFER UMUM-DANA ALOKASI UMUM | Melanjutkan Hilirisasi dan Mengembangkan Industri Berbasis Sumber Daya Alam untuk Meningkatkan Nilai Tambah di Dalam Negeri | Peningkatan Pertumbuhan ekonomi dan pemerataan pembangunan Meningkatkan pertumbuhan dan ketahanan ekonomi daerah berkelanjutan | Pelaku Usaha | | 65.000.000,00 | DINAS PENANAMAN MODAL DAN PELAYANAN TERPADU SATU PINTU |
| 4. | 2.18.04 | PROGRAM PELAYANAN PENANAMAN MODAL | <i>Persentase pengaduan masyarakat yang ditindaklanjuti Persentase sinkronisasi dan harmonisasi peraturan daerah tentang perizinan dan non perizinan Presentase Peningkatan Jumlah Permohonan Izin yang dilayani</i> | 30 % 100 % 100 % | | | 100 % 100 % 30 % | 600.000.000,00 | | | | | | 30 % 100 % 100 % | 425.000.000,00 | |
| | 2.18.04.2.01 | Pelayanan Perizinan dan Non Perizinan Secara Terpadu Satu Pintu dibidang Penanaman Modal yang Menjadi Kewenangan Daerah Kabupaten/ Kota | <i>Pelayanan terpadu perizinan dan non perizinan yang Terintegrasi</i> | - | | | 75 % | 600.000.000,00 | | | Melanjutkan Hilirisasi dan Mengembangkan Industri Berbasis Sumber Daya Alam untuk Meningkatkan Nilai Tambah di Dalam Negeri | Peningkatan Pertumbuhan ekonomi dan pemerataan pembangunan Meningkatkan pertumbuhan dan ketahanan ekonomi daerah berkelanjutan | Pelaku Usaha | - | 425.000.000,00 | DINAS PENANAMAN MODAL DAN PELAYANAN TERPADU SATU PINTU |
| | 2.18.04.2.01.0005 | Koordinasi dan Sinkronisasi Penetapan Pemberian Fasilitas/Insentif Daerah | | | | | | | | | | | | | | |
| | | | <i>Jumlah Kegiatan Koordinasi dan Sinkronisasi Penetapan Pemberian Fasilitas/Insentif yang menjadi Kewenangan Kabupaten/Kota</i> | | | | 1 Dokumen | 25.000.000,00 | Kab. Lampung Timur, Semua Kecamatan, Semua Kel/Desa | DANA TRANSFER UMUM-DANA ALOKASI UMUM | Melanjutkan Hilirisasi dan Mengembangkan Industri Berbasis Sumber Daya Alam untuk Meningkatkan Nilai Tambah di Dalam Negeri | Peningkatan Pertumbuhan ekonomi dan pemerataan pembangunan Meningkatkan pertumbuhan dan ketahanan ekonomi daerah berkelanjutan | Pelaku Usaha | | 25.000.000,00 | DINAS PENANAMAN MODAL DAN PELAYANAN TERPADU SATU PINTU |
| | 2.18.04.2.01.0006 | Penyediaan Pelayanan Perizinan Berusaha melalui Sistem Perizinan Berusaha Berbasis Risiko Terintegrasi secara Elektronik | | | | | | | | | | | | | | |

| NO | KODE | URUSAN / BIDANG URUSAN / PROGRAM / KEGIATAN / SUB KEGIATAN | INDIKATOR PROGRAM / KEGIATAN / SUB KEGIATAN | TARGET AKHIR PERIODE RENSTRA OPD | REALISASI CAPAIAN RENJA OPD TAHUN 2023 | PRAKIRAAN CAPAIAN TARGET RENJA OPD TAHUN 2024 | CAPAIAN KINERJA DAN KERANGKA PENDANAAN | | | | | | KELOMPOK SASARAN | PRAKIRAAN MAJU RENCANA TAHUN 2026 | | PERANGKAT DAERAH PENANGGUNG JAWAB |
|----|-------------------|--|--|----------------------------------|--|---|--|---------------------|---|--------------------------------------|---|--|------------------|-----------------------------------|---------------------|--|
| | | | | | | | TARGET 2025 | PAGU INDIKATIF (Rp) | LOKASI | SUMBER DANA | PRIORITAS | | | TARGET | PAGU INDIKATIF (Rp) | |
| | | | | | | | | | | | NASIONAL | DAERAH | | | | |
| 1 | 2 | 3 | 4 | 5 | 6 | 7 | 8 | 9 | 10 | 11 | 12 | 13 | 14 | 15 | 16 | 17 |
| | | | - | | | | - | 485.000.000,00 | Kab. Lampung Timur, Semua Kecamatan, Semua Kel/Desa | DANA TRANSFER UMUM-DANA ALOKASI UMUM | Melanjutkan Hilirisasi dan Mengembangkan Industri Berbasis Sumber Daya Alam untuk Meningkatkan Nilai Tambah di Dalam Negeri | Peningkatan Pertumbuhan ekonomi dan pemerataan pembangunan Meningkatkan pertumbuhan dan ketahanan ekonomi daerah berkelanjutan | Pelaku Usaha | | 300.000.000,00 | DINAS PENANAMAN MODAL DAN PELAYANAN TERPADU SATU PINTU |
| | 2.18.04.2.01.0007 | Penyediaan dan pengelolaan Layanan konsultasi perizinan berusaha berbasis risiko | | | | | | | | | | | | | | |
| | | | <i>Jumlah Pelaku usaha yang Memperoleh Layanan Konsultasi Perizinan Berusaha melalui Sistem Perizinan Berusaha Berbasis Risiko Terintegrasi secara Elektronik</i> | | | | 10 Pelaku Usaha | 50.000.000,00 | Kab. Lampung Timur, Semua Kecamatan, Semua Kel/Desa | DANA TRANSFER UMUM-DANA ALOKASI UMUM | Melanjutkan Hilirisasi dan Mengembangkan Industri Berbasis Sumber Daya Alam untuk Meningkatkan Nilai Tambah di Dalam Negeri | Peningkatan Pertumbuhan ekonomi dan pemerataan pembangunan Meningkatkan pertumbuhan dan ketahanan ekonomi daerah berkelanjutan | Pelaku Usaha | | 50.000.000,00 | DINAS PENANAMAN MODAL DAN PELAYANAN TERPADU SATU PINTU |
| | 2.18.04.2.01.0008 | Pemantauan, analisis, evaluasi, dan pelaporan di bidang perizinan berusaha berbasis risiko | | | | | | | | | | | | | | |
| | | | <i>Jumlah Kegiatan Usaha yang mendapat pemantauan, analisis, evaluasi, dan pelaporan di bidang perizinan berusaha berbasis risiko Lintas Daerah Kabupaten/Kota bagi Kegiatan Usaha Dari Pelaku Usaha</i> | | | | 10 Kegiatan Usaha | 40.000.000,00 | Kab. Lampung Timur, Semua Kecamatan, Semua Kel/Desa | DANA TRANSFER UMUM-DANA ALOKASI UMUM | Melanjutkan Hilirisasi dan Mengembangkan Industri Berbasis Sumber Daya Alam untuk Meningkatkan Nilai Tambah di Dalam Negeri | Peningkatan Pertumbuhan ekonomi dan pemerataan pembangunan Meningkatkan pertumbuhan dan ketahanan ekonomi daerah berkelanjutan | Pelaku Usaha | | 50.000.000,00 | DINAS PENANAMAN MODAL DAN PELAYANAN TERPADU SATU PINTU |
| 5. | 2.18.05 | PROGRAM PENGENDALIAN PELAKSANAAN PENANAMAN MODAL | <i>Persentase perusahaan menyampaikan LKPM Persentase tindak lanjut hasil pemeriksaan lapangan terhadap perusahaan</i> | 100 % 100 % | | | 100 % 100 % | 50.000.000,00 | | | | | | 100 % 100 % | 90.000.000,00 | |

| NO | KODE | URUSAN / BIDANG URUSAN / PROGRAM / KEGIATAN / SUB KEGIATAN | INDIKATOR PROGRAM / KEGIATAN / SUB KEGIATAN | TARGET AKHIR PERIODE RENSTRA OPD | REALISASI CAPAIAN RENJA OPD TAHUN 2023 | PRAKIRAAN CAPAIAN TARGET RENJA OPD TAHUN 2024 | CAPAIAN KINERJA DAN KERANGKA PENDANAAN | | | | | | KELOMPOK SASARAN | PRAKIRAAN MAJU RENCANA TAHUN 2026 | | PERANGKAT DAERAH PENANGGUNG JAWAB |
|----|-------------------|--|--|----------------------------------|--|---|--|---------------------|---|--------------------------------------|---|--|------------------|-----------------------------------|---------------------|--|
| | | | | | | | TARGET 2025 | PAGU INDIKATIF (Rp) | LOKASI | SUMBER DANA | PRIORITAS | | | TARGET | PAGU INDIKATIF (Rp) | |
| | | | | | | | | | | | NASIONAL | DAERAH | | | | |
| 1 | 2 | 3 | 4 | 5 | 6 | 7 | 8 | 9 | 10 | 11 | 12 | 13 | 14 | 15 | 16 | 17 |
| | 2.18.05.2.01 | Pengendalian Pelaksanaan Penanaman Modal yang Menjadi Kewenangan Daerah Kabupaten/Kota | <i>Peningkatan pelaku usaha di Kabupaten Lampung Timur</i> | - | | | 100 % | 50.000.000,00 | | | Melanjutkan Hilirisasi dan Mengembangkan Industri Berbasis Sumber Daya Alam untuk Meningkatkan Nilai Tambah di Dalam Negeri | Peningkatan Pertumbuhan ekonomi dan pemerataan pembangunan Meningkatkan pertumbuhan dan ketahanan ekonomi daerah berkelanjutan | Pelaku Usaha | - | 90.000.000,00 | DINAS PENANAMAN MODAL DAN PELAYANAN TERPADU SATU PINTU |
| | 2.18.05.2.01.0004 | Penyelesaian Permasalahan dan Hambatan yang dihadapi Pelaku Usaha dalam merealisasikan Kegiatan Usahanya | | | | | | | | | | | | | | |
| | | | <i>Jumlah Penyelesaian Permasalahan dan Hambatan yang dihadapi Pelaku Usaha dalam merealisasikan Kegiatan Usahanya</i> | | | | 25 Kegiatan Usaha. | 10.000.000,00 | Kab. Lampung Timur, Semua Kecamatan, Semua Kel/Desa | - | Melanjutkan Hilirisasi dan Mengembangkan Industri Berbasis Sumber Daya Alam untuk Meningkatkan Nilai Tambah di Dalam Negeri | Peningkatan Pertumbuhan ekonomi dan pemerataan pembangunan Meningkatkan pertumbuhan dan ketahanan ekonomi daerah berkelanjutan | Pelaku Usaha | | 20.000.000,00 | DINAS PENANAMAN MODAL DAN PELAYANAN TERPADU SATU PINTU |
| | 2.18.05.2.01.0005 | Bimbingan Teknis kepada Pelaku Usaha | | | | | | | | | | | | | | |
| | | | <i>Jumlah Pelaku Usaha yang Mengikuti Bimbingan Teknis/ Sosialisasi Implementasi Perizinan Berusaha Berbasis Risiko dan Pengawasan Perizinan Berusaha Berbasis Risiko</i> | | | | 15 Pelaku Usaha | 30.000.000,00 | Kab. Lampung Timur, Semua Kecamatan, Semua Kel/Desa | DANA TRANSFER UMUM-DANA ALOKASI UMUM | Melanjutkan Hilirisasi dan Mengembangkan Industri Berbasis Sumber Daya Alam untuk Meningkatkan Nilai Tambah di Dalam Negeri | Peningkatan Pertumbuhan ekonomi dan pemerataan pembangunan Meningkatkan pertumbuhan dan ketahanan ekonomi daerah berkelanjutan | Pelaku Usaha | | 50.000.000,00 | DINAS PENANAMAN MODAL DAN PELAYANAN TERPADU SATU PINTU |
| | 2.18.05.2.01.0006 | Pengawasan Penanaman Modal | | | | | | | | | | | | | | |
| | | | <i>Jumlah Kegiatan Usaha dari Pelaku Usaha yang Telah Dianalisa dan Diverifikasi Data, Profil dan Informasi Kegiatan Usaha dari Pelaku Dilakukan Inspeksi Lapangan ; serta Dilakukan Evaluasi Penilaian Kepatuhan Pelaksanaan Perizinan Berusaha</i> | | | | 20 Kegiatan Usaha | 10.000.000,00 | Kab. Lampung Timur, Semua Kecamatan, Semua Kel/Desa | DANA TRANSFER UMUM-DANA ALOKASI UMUM | - | - | Pelaku Usaha | | 20.000.000,00 | DINAS PENANAMAN MODAL DAN PELAYANAN TERPADU SATU PINTU |
| | X | NON URUSAN | | | | | | 10.280.000,00 | | | | | | | 15.280.000,00 | |
| | X.XX | URUSAN PEMERINTAHAN BIDANG XX | | | | | | 10.280.000,00 | | | | | | | 15.280.000,00 | |

| NO | KODE | URUSAN / BIDANG URUSAN / PROGRAM / KEGIATAN / SUB KEGIATAN | INDIKATOR PROGRAM / KEGIATAN / SUB KEGIATAN | TARGET AKHIR PERIODE RENSTRA OPD | REALISASI CAPAIAN RENJA OPD TAHUN 2023 | PRAKIRAAN CAPAIAN TARGET RENJA OPD TAHUN 2024 | CAPAIAN KINERJA DAN KERANGKA PENDANAAN | | | | | | KELOMPOK SASARAN | PRAKIRAAN MAJU RENCANA TAHUN 2026 | | PERANGKAT DAERAH PENANGGUNG JAWAB |
|----|-------------------|---|--|----------------------------------|--|---|--|-------------------------|---|--------------------------------------|---|--|------------------|-----------------------------------|-------------------------|--|
| | | | | | | | TARGET 2025 | PAGU INDIKATIF (Rp) | LOKASI | SUMBER DANA | PRIORITAS | | | TARGET | PAGU INDIKATIF (Rp) | |
| | | | | | | | | | | | NASIONAL | DAERAH | | | | |
| 1 | 2 | 3 | 4 | 5 | 6 | 7 | 8 | 9 | 10 | 11 | 12 | 13 | 14 | 15 | 16 | 17 |
| 1. | X.XX.01 | PROGRAM PENUNJANG URUSAN PEMERINTAHAN DAERAH KABUPATEN/KOTA | Persentase pemenuhan kebutuhan administrasi perkantoran | 100 % | | | 100 % | 10.280.000,00 | | | | | | 100 % | 15.280.000,00 | |
| | X.XX.01.2.06 | Administrasi Umum Perangkat Daerah | Administrasi kantor dapat berjalan baik | - | | | 100 % | 5.280.000,00 | | | Memperkuat Reformasi Politik, Hukum, dan Birokrasi, serta Memperkuat Pencegahan dan Pemberantasan Korupsi, Narkoba, Judi dan Penyeludupan | Peningkatan Pertumbuhan ekonomi dan pemerataan pembangunan Meningkatkan pertumbuhan dan ketahanan ekonomi daerah berkelanjutan | - | - | 5.280.000,00 | DINAS PENANAMAN MODAL DAN PELAYANAN TERPADU SATU PINTU |
| | X.XX.01.2.06.0006 | Penyediaan Bahan Bacaan dan Peraturan Perundang-undangan | | | | | | | | | | | | | | |
| | | | Jumlah Dokumen Bahan Bacaan dan Peraturan Perundang-Undangan yang Disediakan | | | | 4 Dokumen | 5.280.000,00 | Kab. Lampung Timur, Semua Kecamatan, Semua Kel/Desa | DANA TRANSFER UMUM-DANA ALOKASI UMUM | Memperkuat Reformasi Politik, Hukum, dan Birokrasi, serta Memperkuat Pencegahan dan Pemberantasan Korupsi, Narkoba, Judi dan Penyeludupan | Peningkatan Pertumbuhan ekonomi dan pemerataan pembangunan Meningkatkan pertumbuhan dan ketahanan ekonomi daerah berkelanjutan | - | | 5.280.000,00 | DINAS PENANAMAN MODAL DAN PELAYANAN TERPADU SATU PINTU |
| | X.XX.01.2.08 | Penyediaan Jasa Penunjang Urusan Pemerintahan Daerah | Pelayanan dan kegiatan kantor dapat berjalan dengan baik | - | | | 100 % | 5.000.000,00 | | | | | | | 10.000.000,00 | DINAS PENANAMAN MODAL DAN PELAYANAN TERPADU SATU PINTU |
| | X.XX.01.2.08.0001 | Penyediaan Jasa Surat Menyurat | | | | | | | | | | | | | | |
| | | | Jumlah Laporan Penyediaan Jasa Surat Menyurat | | | | 1 Laporan | 5.000.000,00 | Kab. Lampung Timur, Semua Kecamatan, Semua Kel/Desa | DANA TRANSFER UMUM-DANA ALOKASI UMUM | | | | | 10.000.000,00 | DINAS PENANAMAN MODAL DAN PELAYANAN TERPADU SATU PINTU |
| | | DINAS PERPUSTAKAAN DAN KEARSIPAN | | | | | | 5.355.000.000,00 | | | | | | | 5.851.528.904,00 | |
| | 2 | URUSAN PEMERINTAHAN WAJIB YANG TIDAK BERKAITAN DENGAN PELAYANAN DASAR | | | | | | 5.355.000.000,00 | | | | | | | 5.851.528.904,00 | |
| | 2.23 | URUSAN PEMERINTAHAN BIDANG PERPUSTAKAAN | | | | | | 5.173.114.275,00 | | | | | | | 5.646.528.904,00 | |
| 1. | 2.23.01 | PROGRAM PENUNJANG URUSAN PEMERINTAHAN DAERAH KABUPATEN/KOTA | Persentase pemenuhan kebutuhan administrasi perkantoran | 100 % | | | 100 % | 4.860.671.775,00 | | | | | | 100 % | 5.258.413.904,00 | |

| NO | KODE | URUSAN / BIDANG URUSAN / PROGRAM / KEGIATAN / SUB KEGIATAN | INDIKATOR PROGRAM / KEGIATAN / SUB KEGIATAN | TARGET AKHIR PERIODE RENSTRA OPD | REALISASI CAPAIAN RENJA OPD TAHUN 2023 | PRAKIRAAN CAPAIAN TARGET RENJA OPD TAHUN 2024 | CAPAIAN KINERJA DAN KERANGKA PENDANAAN | | | | | | KELOMPOK SASARAN | PRAKIRAAN MAJU RENCANA TAHUN 2026 | | PERANGKAT DAERAH PENANGGUNG JAWAB |
|----|-------------------|--|--|--|---|---|--|---------------------|---|------------------------------|---|---|---------------------|--------------------------------------|---------------------|--------------------------------------|
| | | | | | | | TARGET 2025 | PAGU INDIKATIF (Rp) | LOKASI | SUMBER DANA | PRIORITAS | | | TARGET | PAGU INDIKATIF (Rp) | |
| | | | | | | | | | | | NASIONAL | DAERAH | | | | |
| 1 | 2 | 3 | 4 | 5 | 6 | 7 | 8 | 9 | 10 | 11 | 12 | 13 | 14 | 15 | 16 | 17 |
| | 2.23.01.2.01 | Perencanaan, Penganggaran, dan Evaluasi Kinerja Perangkat Daerah | <i>Terlaksananya kegiatan Perencanaan dan Evaluasi Kinerja perangkat daerah terlaksananya penyusunan dokumen perencanaan</i> | - | | | 100 % 2 dok | 7.847.514,00 | | | Memperkuat Reformasi Politik, Hukum, dan Birokrasi, serta Memperkuat Pencegahan dan Pemberantasan Korupsi, Narkoba, Judi dan Penyeludupan | Reformasi Birokrasi Meningkatkan Tata Kelola Pemerintahan dan Layanan Publik Berkualitas & Merata | DINAS | - | 7.847.514,00 | DINAS PERPUSTAKAAN DAN KEARSIPAN |
| | 2.23.01.2.01.0001 | Penyusunan Dokumen Perencanaan Perangkat Daerah | | | | | | | | | | | | | | |
| | | | <i>Jumlah Dokumen Perencanaan Perangkat Daerah</i> | | | | 2 Dokumen | 7.847.514,00 | Kab. Lampung Timur, Semua Kecamatan, Semua Kel/Desa | PENDAPATAN ASLI DAERAH (PAD) | Memperkuat Reformasi Politik, Hukum, dan Birokrasi, serta Memperkuat Pencegahan dan Pemberantasan Korupsi, Narkoba, Judi dan Penyeludupan | Reformasi Birokrasi Meningkatkan Tata Kelola Pemerintahan dan Layanan Publik Berkualitas & Merata | DINAS | | 7.847.514,00 | DINAS PERPUSTAKAAN DAN KEARSIPAN |
| | 2.23.01.2.02 | Administrasi Keuangan Perangkat Daerah | <i>Terlaksananya administrasi keuangan perangkat daerah</i> | - | | | 100 % | 3.908.168.571,00 | | | Memperkuat Reformasi Politik, Hukum, dan Birokrasi, serta Memperkuat Pencegahan dan Pemberantasan Korupsi, Narkoba, Judi dan Penyeludupan | Reformasi Birokrasi Meningkatkan Tata Kelola Pemerintahan dan Layanan Publik Berkualitas & Merata | - | - | 4.090.000.000,00 | DINAS PERPUSTAKAAN DAN KEARSIPAN |
| | 2.23.01.2.02.0001 | Penyediaan Gaji dan Tunjangan ASN | | | | | | | | | | | | | | |

| NO | KODE | URUSAN / BIDANG URUSAN / PROGRAM / KEGIATAN / SUB KEGIATAN | INDIKATOR PROGRAM / KEGIATAN / SUB KEGIATAN | TARGET AKHIR PERIODE RENSTRA OPD | REALISASI CAPAIAN RENJA OPD TAHUN 2023 | PRAKIRAAN CAPAIAN TARGET RENJA OPD TAHUN 2024 | CAPAIAN KINERJA DAN KERANGKA PENDANAAN | | | | | | KELOMPOK SASARAN | PRAKIRAAN MAJU RENCANA TAHUN 2026 | | PERANGKAT DAERAH PENANGGUNG JAWAB |
|----|-------------------|---|---|--|---|---|--|---------------------|---|------------------------------|---|---|---------------------|--------------------------------------|---------------------|--------------------------------------|
| | | | | | | | TARGET 2025 | PAGU INDIKATIF (Rp) | LOKASI | SUMBER DANA | PRIORITAS | | | TARGET | PAGU INDIKATIF (Rp) | |
| | | | | | | | | | | | NASIONAL | DAERAH | | | | |
| 1 | 2 | 3 | 4 | 5 | 6 | 7 | 8 | 9 | 10 | 11 | 12 | 13 | 14 | 15 | 16 | 17 |
| | | | <i>Jumlah Orang yang Menerima Gaji dan Tunjangan ASN</i> | | | | 35 Orang/bulan | 3.824.718.571,00 | Kab. Lampung Timur, Semua Kecamatan, Semua Kel/Desa | PENDAPATAN ASLI DAERAH (PAD) | Memperkuat Reformasi Politik, Hukum, dan Birokrasi, serta Memperkuat Pencegahan dan Pemberantasan Korupsi, Narkoba, Judi dan Penyeludupan | Reformasi Birokrasi Meningkatkan Tata Kelola Pemerintahan dan Layanan Publik Berkualitas & Merata | - | | 4.000.000.000,00 | DINAS PERPUSTAKAAN DAN KEARSIPAN |
| | 2.23.01.2.02.0002 | Penyediaan Administrasi Pelaksanaan Tugas ASN | | | | | | | | | | | | | | |
| | | | - | | | | - | 64.730.000,00 | Kab. Lampung Timur, Semua Kecamatan, Semua Kel/Desa | PENDAPATAN ASLI DAERAH (PAD) | Memperkuat Reformasi Politik, Hukum, dan Birokrasi, serta Memperkuat Pencegahan dan Pemberantasan Korupsi, Narkoba, Judi dan Penyeludupan | Reformasi Birokrasi Meningkatkan Tata Kelola Pemerintahan dan Layanan Publik Berkualitas & Merata | - | | 70.000.000,00 | DINAS PERPUSTAKAAN DAN KEARSIPAN |
| | 2.23.01.2.02.0003 | Pelaksanaan Penatausahaan dan Pengujian/Verifikasi Keuangan SKPD | | | | | | | | | | | | | | |
| | | | <i>Jumlah Dokumen Penatausahaan dan Pengujian/Verifikasi Keuangan SKPD</i> | | | | 12 Dokumen | 18.720.000,00 | Kab. Lampung Timur, Semua Kecamatan, Semua Kel/Desa | PENDAPATAN ASLI DAERAH (PAD) | Memperkuat Reformasi Politik, Hukum, dan Birokrasi, serta Memperkuat Pencegahan dan Pemberantasan Korupsi, Narkoba, Judi dan Penyeludupan | Reformasi Birokrasi Meningkatkan Tata Kelola Pemerintahan dan Layanan Publik Berkualitas & Merata | - | | 20.000.000,00 | DINAS PERPUSTAKAAN DAN KEARSIPAN |
| | 2.23.01.2.06 | Administrasi Umum Perangkat Daerah | <i>Terlaksananya administrasi Umum perangkat daerah</i> | - | | | 100 % | 144.289.300,00 | | | - | - | - | - | 265.000.000,00 | DINAS PERPUSTAKAAN DAN KEARSIPAN |
| | 2.23.01.2.06.0001 | Penyediaan Komponen Instalasi Listrik/Penerangan Bangunan Kantor | | | | | | | | | | | | | | |
| | | | <i>Jumlah Paket Komponen Instalasi Listrik/Penerangan Bangunan Kantor yang Disediakan</i> | | | | 1 Paket | 4.577.085,00 | Kab. Lampung Timur, Semua Kecamatan, Semua Kel/Desa | PENDAPATAN ASLI DAERAH (PAD) | - | - | - | | 5.000.000,00 | DINAS PERPUSTAKAAN DAN KEARSIPAN |

| NO | KODE | URUSAN / BIDANG URUSAN / PROGRAM / KEGIATAN / SUB KEGIATAN | INDIKATOR PROGRAM / KEGIATAN / SUB KEGIATAN | TARGET AKHIR PERIODE RENSTRA OPD | REALISASI CAPAIAN RENJA OPD TAHUN 2023 | PRAKIRAAN CAPAIAN TARGET RENJA OPD TAHUN 2024 | CAPAIAN KINERJA DAN KERANGKA PENDANAAN | | | | | | KELOMPOK SASARAN | PRAKIRAAN MAJU RENCANA TAHUN 2026 | | PERANGKAT DAERAH PENANGGUNG JAWAB |
|----|-------------------|--|--|----------------------------------|--|---|--|---------------------|---|------------------------------|-----------|---|------------------|-----------------------------------|---------------------|-----------------------------------|
| | | | | | | | TARGET 2025 | PAGU INDIKATIF (Rp) | LOKASI | SUMBER DANA | PRIORITAS | | | TARGET | PAGU INDIKATIF (Rp) | |
| | | | | | | | | | | | NASIONAL | DAERAH | | | | |
| 1 | 2 | 3 | 4 | 5 | 6 | 7 | 8 | 9 | 10 | 11 | 12 | 13 | 14 | 15 | 16 | 17 |
| | 2.23.01.2.06.0002 | Penyediaan Peralatan dan Perlengkapan Kantor | | | | | | | | | | | | | | |
| | | | <i>Jumlah Paket Peralatan dan Perlengkapan Kantor yang Disediakan</i> | | | | 4 Paket | 45.000.000,00 | Kab. Lampung Timur, Semua Kecamatan, Semua Kel/Desa | PENDAPATAN ASLI DAERAH (PAD) | - | Reformasi Birokrasi Meningkatkan Tata Kelola Pemerintahan dan Layanan Publik Berkualitas & Merata | - | | 150.000.000,00 | DINAS PERPUSTAKAAN DAN KEARSIPAN |
| | 2.23.01.2.06.0003 | Penyediaan Peralatan Rumah Tangga | | | | | | | | | | | | | | |
| | | | <i>Jumlah Paket Peralatan Rumah Tangga yang Disediakan</i> | | | | 3 Paket | 9.122.515,00 | Kab. Lampung Timur, Semua Kecamatan, Semua Kel/Desa | PENDAPATAN ASLI DAERAH (PAD) | - | Reformasi Birokrasi Meningkatkan Tata Kelola Pemerintahan dan Layanan Publik Berkualitas & Merata | - | | 10.000.000,00 | DINAS PERPUSTAKAAN DAN KEARSIPAN |
| | 2.23.01.2.06.0004 | Penyediaan Bahan Logistik Kantor | | | | | | | | | | | | | | |
| | | | <i>Jumlah Paket Bahan Logistik Kantor yang Disediakan</i> | | | | 3 Paket | 21.808.000,00 | Kab. Lampung Timur, Semua Kecamatan, Semua Kel/Desa | PENDAPATAN ASLI DAERAH (PAD) | - | Reformasi Birokrasi Meningkatkan Tata Kelola Pemerintahan dan Layanan Publik Berkualitas & Merata | - | | 20.000.000,00 | DINAS PERPUSTAKAAN DAN KEARSIPAN |
| | 2.23.01.2.06.0005 | Penyediaan Barang Cetak dan Penggandaan | | | | | | | | | | | | | | |
| | | | <i>Jumlah Paket Barang Cetak dan Penggandaan yang Disediakan</i> | | | | 2 Paket | 18.161.700,00 | Kab. Lampung Timur, Semua Kecamatan, Semua Kel/Desa | PENDAPATAN ASLI DAERAH (PAD) | - | Reformasi Birokrasi Meningkatkan Tata Kelola Pemerintahan dan Layanan Publik Berkualitas & Merata | - | | 20.000.000,00 | DINAS PERPUSTAKAAN DAN KEARSIPAN |
| | 2.23.01.2.06.0009 | Penyelenggaraan Rapat Koordinasi dan Konsultasi SKPD | | | | | | | | | | | | | | |
| | | | <i>Jumlah Laporan Penyelenggaraan Rapat Koordinasi dan Konsultasi SKPD</i> | | | | 20 Laporan | 45.620.000,00 | Kab. Lampung Timur, Semua Kecamatan, Semua Kel/Desa | PENDAPATAN ASLI DAERAH (PAD) | - | - | - | | 60.000.000,00 | DINAS PERPUSTAKAAN DAN KEARSIPAN |

| NO | KODE | URUSAN / BIDANG URUSAN / PROGRAM / KEGIATAN / SUB KEGIATAN | INDIKATOR PROGRAM / KEGIATAN / SUB KEGIATAN | TARGET AKHIR PERIODE RENSTRA OPD | REALISASI CAPAIAN RENJA OPD TAHUN 2023 | PRAKIRAAN CAPAIAN TARGET RENJA OPD TAHUN 2024 | CAPAIAN KINERJA DAN KERANGKA PENDANAAN | | | | | | KELOMPOK SASARAN | PRAKIRAAN MAJU RENCANA TAHUN 2026 | | PERANGKAT DAERAH PENANGGUNG JAWAB |
|----|-------------------|---|--|----------------------------------|--|---|--|---------------------|---|------------------------------|-----------|---|------------------|-----------------------------------|---------------------|-----------------------------------|
| | | | | | | | TARGET 2025 | PAGU INDIKATIF (Rp) | LOKASI | SUMBER DANA | PRIORITAS | | | TARGET | PAGU INDIKATIF (Rp) | |
| | | | | | | | | | | | NASIONAL | DAERAH | | | | |
| 1 | 2 | 3 | 4 | 5 | 6 | 7 | 8 | 9 | 10 | 11 | 12 | 13 | 14 | 15 | 16 | 17 |
| | 2.23.01.2.08 | Penyediaan Jasa Penunjang Urusan Pemerintahan Daerah | Terlaksananya Jasa Penunjang Urusan perangkat daerah | - | | | 100 % | 539.556.640,00 | | | - | Reformasi Birokrasi Meningkatkan Tata Kelola Pemerintahan dan Layanan Publik Berkualitas & Merata | - | - | 584.756.640,00 | DINAS PERPUSTAKAAN DAN KEARSIPAN |
| | 2.23.01.2.08.0002 | Penyediaan Jasa Komunikasi, Sumber Daya Air dan Listrik | | | | | | | | | | | | | | |
| | | | Jumlah Laporan Penyediaan Jasa Komunikasi, Sumber Daya Air dan Listrik yang Disediakan | | | | 12 Laporan | 51.334.880,00 | Kab. Lampung Timur, Semua Kecamatan, Semua Kel/Desa | PENDAPATAN ASLI DAERAH (PAD) | - | Reformasi Birokrasi Meningkatkan Tata Kelola Pemerintahan dan Layanan Publik Berkualitas & Merata | - | | 52.334.880,00 | DINAS PERPUSTAKAAN DAN KEARSIPAN |
| | 2.23.01.2.08.0004 | Penyediaan Jasa Pelayanan Umum Kantor | | | | | | | | | | | | | | |
| | | | Jumlah Laporan Penyediaan Jasa Pelayanan Umum Kantor yang Disediakan | | | | 12 Laporan | 488.221.760,00 | Kab. Lampung Timur, Semua Kecamatan, Semua Kel/Desa | PENDAPATAN ASLI DAERAH (PAD) | - | Reformasi Birokrasi Meningkatkan Tata Kelola Pemerintahan dan Layanan Publik Berkualitas & Merata | - | | 532.421.760,00 | DINAS PERPUSTAKAAN DAN KEARSIPAN |
| | 2.23.01.2.09 | Pemeliharaan Barang Milik Daerah Penunjang Urusan Pemerintahan Daerah | - | - | | | - | 260.809.750,00 | | | - | Reformasi Birokrasi Meningkatkan Tata Kelola Pemerintahan dan Layanan Publik Berkualitas & Merata | - | - | 310.809.750,00 | DINAS PERPUSTAKAAN DAN KEARSIPAN |
| | 2.23.01.2.09.0002 | Penyediaan Jasa Pemeliharaan, Biaya Pemeliharaan, Pajak dan Perizinan Kendaraan Dinas Operasional atau Lapangan | | | | | | | | | | | | | | |
| | | | Jumlah Kendaraan Dinas Operasional atau Lapangan yang Dipelihara dan Dibayarkan Pajak dan Perizinannya | | | | 15 Unit | 220.809.750,00 | Kab. Lampung Timur, Semua Kecamatan, Semua Kel/Desa | PENDAPATAN ASLI DAERAH (PAD) | - | Reformasi Birokrasi Meningkatkan Tata Kelola Pemerintahan dan Layanan Publik Berkualitas & Merata | - | | 240.809.750,00 | DINAS PERPUSTAKAAN DAN KEARSIPAN |

| NO | KODE | URUSAN / BIDANG URUSAN / PROGRAM / KEGIATAN / SUB KEGIATAN | INDIKATOR PROGRAM / KEGIATAN / SUB KEGIATAN | TARGET AKHIR PERIODE RENSTRA OPD | REALISASI CAPAIAN RENJA OPD TAHUN 2023 | PRAKIRAAN CAPAIAN TARGET RENJA OPD TAHUN 2024 | CAPAIAN KINERJA DAN KERANGKA PENDANAAN | | | | | | KELOMPOK SASARAN | PRAKIRAAN MAJU RENCANA TAHUN 2026 | | PERANGKAT DAERAH PENANGGUNG JAWAB |
|----|-------------------|--|--|----------------------------------|--|---|--|-----------------------|---|------------------------------|---|---|--------------------------|-----------------------------------|-----------------------|-----------------------------------|
| | | | | | | | TARGET 2025 | PAGU INDIKATIF (Rp) | LOKASI | SUMBER DANA | PRIORITAS | | | TARGET | PAGU INDIKATIF (Rp) | |
| | | | | | | | | | | | NASIONAL | DAERAH | | | | |
| 1 | 2 | 3 | 4 | 5 | 6 | 7 | 8 | 9 | 10 | 11 | 12 | 13 | 14 | 15 | 16 | 17 |
| | 2.23.01.2.09.0006 | Pemeliharaan Peralatan dan Mesin Lainnya | | | | | | | | | | | | | | |
| | | | <i>Jumlah Peralatan dan Mesin Lainnya yang Dipelihara</i> | | | | 18 Unit | 15.000.000,00 | Kab. Lampung Timur, Semua Kecamatan, Semua Kel/Desa | PENDAPATAN ASLI DAERAH (PAD) | - | Reformasi Birokrasi Meningkatkan Tata Kelola Pemerintahan dan Layanan Publik Berkualitas & Merata | - | | 20.000.000,00 | DINAS PERPUSTAKAAN DAN KEARSIPAN |
| | 2.23.01.2.09.0009 | Pemeliharaan/Rehabilitasi Gedung Kantor dan Bangunan Lainnya | | | | | | | | | | | | | | |
| | | | <i>Jumlah Gedung Kantor dan Bangunan Lainnya yang Dipelihara/Direhabilitasi</i> | | | | 1 Unit | 25.000.000,00 | Kab. Lampung Timur, Semua Kecamatan, Semua Kel/Desa | PENDAPATAN ASLI DAERAH (PAD) | - | Reformasi Birokrasi Meningkatkan Tata Kelola Pemerintahan dan Layanan Publik Berkualitas & Merata | - | | 50.000.000,00 | DINAS PERPUSTAKAAN DAN KEARSIPAN |
| 2. | 2.23.02 | PROGRAM PEMBINAAN PERPUSTAKAAN | <i>Indeks Pembangunan Literasi Masyarakat</i> | 12 indeks | | | 12 indeks | 292.442.500,00 | | | | | | 12 indeks | 338.115.000,00 | |
| | 2.23.02.2.01 | Pengelolaan Perpustakaan Tingkat Daerah Kabupaten/Kota | <i>indeks kepuasan layanan perpustakaan</i> | - | | | 78 indeks | 132.230.000,00 | | | Memperkuat Reformasi Politik, Hukum, dan Birokrasi, serta Memperkuat Pencegahan dan Pemberantasan Korupsi, Narkoba, Judi dan Penyeludupan | Reformasi Birokrasi Meningkatkan Tata Kelola Pemerintahan dan Layanan Publik Berkualitas & Merata | masyarakat lampung timur | - | 98.000.000,00 | DINAS PERPUSTAKAAN DAN KEARSIPAN |
| | 2.23.02.2.01.0012 | Pengembangan Layanan Perpustakaan Rujukan Tingkat Kabupaten/Kota | | | | | | | | | | | | | | |
| | | | <i>Jumlah layanan perpustakaan rujukan tingkat Daerah Kabupaten/Kota yang dikembangkan melalui peningkatan koleksi</i> | | | | 1 Layanan | 92.230.000,00 | Kab. Lampung Timur, Semua Kecamatan, Semua Kel/Desa | PENDAPATAN ASLI DAERAH (PAD) | Memperkuat Reformasi Politik, Hukum, dan Birokrasi, serta Memperkuat Pencegahan dan Pemberantasan Korupsi, Narkoba, Judi dan Penyeludupan | Reformasi Birokrasi Meningkatkan Tata Kelola Pemerintahan dan Layanan Publik Berkualitas & Merata | masyarakat lampung timur | | 58.000.000,00 | DINAS PERPUSTAKAAN DAN KEARSIPAN |
| | 2.23.02.2.01.0013 | Pembinaan Perpustakaan Umum dan Khusus Tingkat Kabupaten/Kota | | | | | | | | | | | | | | |

| NO | KODE | URUSAN / BIDANG URUSAN / PROGRAM / KEGIATAN / SUB KEGIATAN | INDIKATOR PROGRAM / KEGIATAN / SUB KEGIATAN | TARGET AKHIR PERIODE RENSTRA OPD | REALISASI CAPAIAN RENJA OPD TAHUN 2023 | PRAKIRAAN CAPAIAN TARGET RENJA OPD TAHUN 2024 | CAPAIAN KINERJA DAN KERANGKA PENDANAAN | | | | | | KELOMPOK SASARAN | PRAKIRAAN MAJU RENCANA TAHUN 2026 | | PERANGKAT DAERAH PENANGGUNG JAWAB |
|----|-------------------|---|--|----------------------------------|--|---|--|---------------------|---|------------------------------|---|---|--------------------------|-----------------------------------|---------------------|-----------------------------------|
| | | | | | | | TARGET 2025 | PAGU INDIKATIF (Rp) | LOKASI | SUMBER DANA | PRIORITAS | | | TARGET | PAGU INDIKATIF (Rp) | |
| | | | | | | | | | | | NASIONAL | DAERAH | | | | |
| 1 | 2 | 3 | 4 | 5 | 6 | 7 | 8 | 9 | 10 | 11 | 12 | 13 | 14 | 15 | 16 | 17 |
| | | | <i>Jumlah perpustakaan umum dan khusus yang dibina sesuai kewenangan Kabupaten/Kota dalam mewujudkan Standar Nasional Perpustakaan</i> | | | | 15 Perpustakaan | 20.000.000,00 | Kab. Lampung Timur, Semua Kecamatan, Semua Kel/Desa | PENDAPATAN ASLI DAERAH (PAD) | Memperkuat Reformasi Politik, Hukum, dan Birokrasi, serta Memperkuat Pencegahan dan Pemberantasan Korupsi, Narkoba, Judi dan Penyeludupan | Reformasi Birokrasi Meningkatkan Tata Kelola Pemerintahan dan Layanan Publik Berkualitas & Merata | masyarakat lampung timur | | 20.000.000,00 | DINAS PERPUSTAKAAN DAN KEARSIPAN |
| | 2.23.02.2.01.0018 | Pengelolaan dan Pengembangan Bahan Perpustakaan | | | | | | | | | | | | | | |
| | | | <i>Jumlah Bahan Perpustakaan yang dikelola dan dikembangkan untuk Mewujudkan Keberagaman Koleksi Perpustakaan</i> | | | | 150 Eksemplar | 20.000.000,00 | Kab. Lampung Timur, Semua Kecamatan, Semua Kel/Desa | PENDAPATAN ASLI DAERAH (PAD) | - | - | masyarakat lampung timur | | 20.000.000,00 | DINAS PERPUSTAKAAN DAN KEARSIPAN |
| | 2.23.02.2.02 | Pembudayaan Gemar Membaca Tingkat Daerah Kabupaten/Kota | <i>indeks kepuasan layanan perpustakaan</i> | - | | | 78 indeks | 160.212.500,00 | | | Memperkuat Reformasi Politik, Hukum, dan Birokrasi, serta Memperkuat Pencegahan dan Pemberantasan Korupsi, Narkoba, Judi dan Penyeludupan | Reformasi Birokrasi Meningkatkan Tata Kelola Pemerintahan dan Layanan Publik Berkualitas & Merata | masyarakat lampung timur | - | 240.115.000,00 | DINAS PERPUSTAKAAN DAN KEARSIPAN |
| | 2.23.02.2.02.0006 | Pemilihan Duta Baca/Bunda Baca/Bunda Literasi Tingkat Daerah Kabupaten/Kota | | | | | | | | | | | | | | |
| | | | <i>Jumlah Duta Baca/Bunda Baca/Bunda Literasi Tingkat Daerah Kabupaten/Kota yang dipilih dan didukung kegiatannya</i> | | | | 2 Orang | 89.902.500,00 | Kab. Lampung Timur, Semua Kecamatan, Semua Kel/Desa | PENDAPATAN ASLI DAERAH (PAD) | Memperkuat Reformasi Politik, Hukum, dan Birokrasi, serta Memperkuat Pencegahan dan Pemberantasan Korupsi, Narkoba, Judi dan Penyeludupan | Reformasi Birokrasi Meningkatkan Tata Kelola Pemerintahan dan Layanan Publik Berkualitas & Merata | masyarakat lampung timur | | 89.902.500,00 | DINAS PERPUSTAKAAN DAN KEARSIPAN |
| | 2.23.02.2.02.0007 | Pengembangan Literasi Berbasis Inklusi Sosial | | | | | | | | | | | | | | |

| NO | KODE | URUSAN / BIDANG URUSAN / PROGRAM / KEGIATAN / SUB KEGIATAN | INDIKATOR PROGRAM / KEGIATAN / SUB KEGIATAN | TARGET AKHIR PERIODE RENSTRA OPD | REALISASI CAPAIAN RENJA OPD TAHUN 2023 | PRAKIRAAN CAPAIAN TARGET RENJA OPD TAHUN 2024 | CAPAIAN KINERJA DAN KERANGKA PENDANAAN | | | | | | KELOMPOK SASARAN | PRAKIRAAN MAJU RENCANA TAHUN 2026 | | PERANGKAT DAERAH PENANGGUNG JAWAB |
|----|-------------------|---|--|----------------------------------|--|---|--|---------------------|---|------------------------------|---|---|--------------------------|-----------------------------------|---------------------|-----------------------------------|
| | | | | | | | TARGET 2025 | PAGU INDIKATIF (Rp) | LOKASI | SUMBER DANA | PRIORITAS | | | TARGET | PAGU INDIKATIF (Rp) | |
| | | | | | | | | | | | NASIONAL | DAERAH | | | | |
| 1 | 2 | 3 | 4 | 5 | 6 | 7 | 8 | 9 | 10 | 11 | 12 | 13 | 14 | 15 | 16 | 17 |
| | | | <i>Jumlah layanan perpustakaan berbasis inklusi sosial di wilayah Kabupaten/Kota yang dikembangkan</i> | | | | 4 Perpustakaan | 50.000.000,00 | Kab. Lampung Timur, Semua Kecamatan, Semua Kel/Desa | PENDAPATAN ASLI DAERAH (PAD) | Memperkuat Reformasi Politik, Hukum, dan Birokrasi, serta Memperkuat Pencegahan dan Pemberantasan Korupsi, Narkoba, Judi dan Penyeludupan | Reformasi Birokrasi Meningkatkan Tata Kelola Pemerintahan dan Layanan Publik Berkualitas & Merata | masyarakat lampung timur | | 89.902.500,00 | DINAS PERPUSTAKAAN DAN KEARSIPAN |
| | 2.23.02.2.02.0010 | Sosialisasi Budaya Baca dan Literasi pada Satuan Pendidikan Dasar dan Masyarakat | | | | | | | | | | | | | | |
| | | | <i>Jumlah Lokus Pembudayaan Kegemaran Membaca dan Literasi pada Satuan Pendidikan Dasar dan Masyarakat</i> | | | | 10 Lokus | 20.310.000,00 | Kab. Lampung Timur, Semua Kecamatan, Semua Kel/Desa | PENDAPATAN ASLI DAERAH (PAD) | Memperkuat Reformasi Politik, Hukum, dan Birokrasi, serta Memperkuat Pencegahan dan Pemberantasan Korupsi, Narkoba, Judi dan Penyeludupan | Reformasi Birokrasi Meningkatkan Tata Kelola Pemerintahan dan Layanan Publik Berkualitas & Merata | masyarakat lampung timur | | 60.310.000,00 | DINAS PERPUSTAKAAN DAN KEARSIPAN |
| 3. | 2.23.03 | PROGRAM PELESTARIAN KOLEKSI NASIONAL DAN NASKAH KUNO | PELESTARIAN KOLEKSI NASIONAL DAN NASKAH KUNO | 50 % | | | 50 % | 20.000.000,00 | | | | | | 50 % | 50.000.000,00 | |
| | 2.23.03.2.01 | Pelestarian Naskah Kuno Milik Daerah Kabupaten/Kota | <i>Pelestarian Naskah Kuno Milik Daerah Kabupaten/Kota</i> | - | | | 4 naskah | 20.000.000,00 | | | Memperkuat Reformasi Politik, Hukum, dan Birokrasi, serta Memperkuat Pencegahan dan Pemberantasan Korupsi, Narkoba, Judi dan Penyeludupan | Reformasi Birokrasi Meningkatkan Tata Kelola Pemerintahan dan Layanan Publik Berkualitas & Merata | pemilik naskah kuno | - | 50.000.000,00 | DINAS PERPUSTAKAAN DAN KEARSIPAN |
| | 2.23.03.2.01.0003 | Peningkatan Peran Serta Masyarakat dalam Penyimpanan, Perawatan, Pelestarian, dan Pendaftaran Naskah Kuno | | | | | | | | | | | | | | |

| NO | KODE | URUSAN / BIDANG URUSAN / PROGRAM / KEGIATAN / SUB KEGIATAN | INDIKATOR PROGRAM / KEGIATAN / SUB KEGIATAN | TARGET AKHIR PERIODE RENSTRA OPD | REALISASI CAPAIAN RENJA OPD TAHUN 2023 | PRAKIRAAN CAPAIAN TARGET RENJA OPD TAHUN 2024 | CAPAIAN KINERJA DAN KERANGKA PENDANAAN | | | | | | KELOMPOK SASARAN | PRAKIRAAN MAJU RENCANA TAHUN 2026 | | PERANGKAT DAERAH PENANGGUNG JAWAB |
|----|-------------------|--|---|----------------------------------|--|---|--|---------------------|---|------------------------------|---|---|---------------------|-----------------------------------|---------------------|-----------------------------------|
| | | | | | | | TARGET 2025 | PAGU INDIKATIF (Rp) | LOKASI | SUMBER DANA | PRIORITAS | | | TARGET | PAGU INDIKATIF (Rp) | |
| | | | | | | | | | | | NASIONAL | DAERAH | | | | |
| 1 | 2 | 3 | 4 | 5 | 6 | 7 | 8 | 9 | 10 | 11 | 12 | 13 | 14 | 15 | 16 | 17 |
| | | | <i>Jumlah masyarakat yang berperan dalam penyimpanan, perawatan, pelestarian dan pendaftaran naskah kuno</i> | | | | 4 Orang | 20.000.000,00 | Kab. Lampung Timur, Semua Kecamatan, Semua Kel/Desa | PENDAPATAN ASLI DAERAH (PAD) | Memperkuat Reformasi Politik, Hukum, dan Birokrasi, serta Memperkuat Pencegahan dan Pemberantasan Korupsi, Narkoba, Judi dan Penyeludupan | Reformasi Birokrasi Meningkatkan Tata Kelola Pemerintahan dan Layanan Publik Berkualitas & Merata | pemilik naskah kuno | | 50.000.000,00 | DINAS PERPUSTAKAAN DAN KEARSIPAN |
| | 2.24 | URUSAN PEMERINTAHAN BIDANG KEARSIPAN | | | | | | 181.885.725,00 | | | | | | | 205.000.000,00 | |
| 1. | 2.24.02 | PROGRAM PENGELOLAAN ARSIP | <i>Jumlah pengguna pelayanan arsip Persentase perangkat daerah yang mengelola arsip secara baku Tingkat ketersediaan arsip sebagai bahan akuntabilitas kinerja dan alat bukti sah</i> | 100 % 76 % 300 Orang | | | 280 Orang 100 % 75 % | 181.885.725,00 | | | | | | 100 % 76 % 300 Orang | 205.000.000,00 | |
| | 2.24.02.2.01 | Pengelolaan Arsip Dinamis Daerah Kabupaten/Kota | <i>Jumlah Arsip Dinamis daerah yang dikelola</i> | - | | | 100 % | 58.885.725,00 | | | - | Reformasi Birokrasi Meningkatkan Tata Kelola Pemerintahan dan Layanan Publik Berkualitas & Merata | - | - | 70.000.000,00 | DINAS PERPUSTAKAAN DAN KEARSIPAN |
| | 2.24.02.2.01.0002 | Pemeliharaan dan Penyusutan Arsip Dinamis | | | | | | | | | | | | | | |
| | | | <i>Jumlah Naskah Dinas yang Dilakukan Pemeliharaan dan Penyusutan</i> | | | | 300 Berkas | 25.000.000,00 | Kab. Lampung Timur, Semua Kecamatan, Semua Kel/Desa | PENDAPATAN ASLI DAERAH (PAD) | - | Reformasi Birokrasi Meningkatkan Tata Kelola Pemerintahan dan Layanan Publik Berkualitas & Merata | - | | 35.000.000,00 | DINAS PERPUSTAKAAN DAN KEARSIPAN |
| | 2.24.02.2.01.0003 | Pengawasan Arsip Dinamis Kewenangan Kabupaten/Kota | | | | | | | | | | | | | | |

| NO | KODE | URUSAN / BIDANG URUSAN / PROGRAM / KEGIATAN / SUB KEGIATAN | INDIKATOR PROGRAM / KEGIATAN / SUB KEGIATAN | TARGET AKHIR PERIODE RENSTRA OPD | REALISASI CAPAIAN RENJA OPD TAHUN 2023 | PRAKIRAAN CAPAIAN TARGET RENJA OPD TAHUN 2024 | CAPAIAN KINERJA DAN KERANGKA PENDANAAN | | | | | | KELOMPOK SASARAN | PRAKIRAAN MAJU RENCANA TAHUN 2026 | | PERANGKAT DAERAH PENANGGUNG JAWAB |
|----|-------------------|--|---|--|---|---|--|---------------------|---|------------------------------|-----------|---|---------------------|--------------------------------------|---------------------|--------------------------------------|
| | | | | | | | TARGET 2025 | PAGU INDIKATIF (Rp) | LOKASI | SUMBER DANA | PRIORITAS | | | TARGET | PAGU INDIKATIF (Rp) | |
| | | | | | | | | | | | NASIONAL | DAERAH | | | | |
| 1 | 2 | 3 | 4 | 5 | 6 | 7 | 8 | 9 | 10 | 11 | 12 | 13 | 14 | 15 | 16 | 17 |
| | | | 0 | | | | 00 | 33.885.725,00 | Kab. Lampung Timur, Semua Kecamatan, Semua Kel/Desa | PENDAPATAN ASLI DAERAH (PAD) | - | Reformasi Birokrasi Meningkatkan Tata Kelola Pemerintahan dan Layanan Publik Berkualitas & Merata | - | | 35.000.000,00 | DINAS PERPUSTAKAAN DAN KEARSIPAN |
| | 2.24.02.2.02 | Pengelolaan Arsip Statis Daerah Kabupaten/Kota | Jumlah pengelolaan arsip statis daerah | - | | | 100 % | 48.000.000,00 | | | - | Reformasi Birokrasi Meningkatkan Tata Kelola Pemerintahan dan Layanan Publik Berkualitas & Merata | - | - | 45.000.000,00 | DINAS PERPUSTAKAAN DAN KEARSIPAN |
| | 2.24.02.2.02.0004 | Akuisisi, Pengolahan, Preservasi, dan Akses Arsip Statis | | | | | | | | | | | | | | |
| | | | Jumlah Arsip Statis yang Dilakukan Akuisisi, Pengolahan, Preservasi dan Akses Arsip Statis | | | | 600 Arsip | 48.000.000,00 | Semua Kota/Kab, Semua Kecamatan, Semua Kel/Desa Kab. Lampung Timur, Semua Kecamatan, Semua Kel/Desa | PENDAPATAN ASLI DAERAH (PAD) | - | Reformasi Birokrasi Meningkatkan Tata Kelola Pemerintahan dan Layanan Publik Berkualitas & Merata | - | | 45.000.000,00 | DINAS PERPUSTAKAAN DAN KEARSIPAN |
| | 2.24.02.2.03 | Pengelolaan Simpul Jaringan Informasi Kearsipan Nasional Tingkat Kabupaten/Kota | - | - | | | - | 75.000.000,00 | | | - | Reformasi Birokrasi Meningkatkan Tata Kelola Pemerintahan dan Layanan Publik Berkualitas & Merata | - | - | 90.000.000,00 | DINAS PERPUSTAKAAN DAN KEARSIPAN |
| | 2.24.02.2.03.0001 | Penyediaan Informasi, Akses dan Layanan Kearsipan Tingkat Daerah Kabupaten/Kota Melalui JIKN | | | | | | | | | | | | | | |
| | | | Jumlah Layanan Penyediaan Informasi, Akses dan Layanan Kearsipan Tingkat Daerah Kabupaten/Kota Melalui JIKN | | | | 50 Pengguna | 35.000.000,00 | Kab. Lampung Timur, Semua Kecamatan, Semua Kel/Desa | PENDAPATAN ASLI DAERAH (PAD) | - | Reformasi Birokrasi Meningkatkan Tata Kelola Pemerintahan dan Layanan Publik Berkualitas & Merata | - | | 50.000.000,00 | DINAS PERPUSTAKAAN DAN KEARSIPAN |
| | 2.24.02.2.03.0002 | Pemberdayaan Kapasitas Unit Kearsipan dan Lembaga Kearsipan Daerah Kabupaten/Kota | | | | | | | | | | | | | | |

| NO | KODE | URUSAN / BIDANG URUSAN / PROGRAM / KEGIATAN / SUB KEGIATAN | INDIKATOR PROGRAM / KEGIATAN / SUB KEGIATAN | TARGET AKHIR PERIODE RENSTRA OPD | REALISASI CAPAIAN RENJA OPD TAHUN 2023 | PRAKIRAAN CAPAIAN TARGET RENJA OPD TAHUN 2024 | CAPAIAN KINERJA DAN KERANGKA PENDANAAN | | | | | | KELOMPOK SASARAN | PRAKIRAAN MAJU RENCANA TAHUN 2026 | | PERANGKAT DAERAH PENANGGUNG JAWAB | |
|---------------------------------------|-------------------|--|---|----------------------------------|--|---|--|--------------------------|---|--------------------------------------|---|---|---|-----------------------------------|--------------------------|-----------------------------------|--------------------------------|
| | | | | | | | TARGET 2025 | PAGU INDIKATIF (Rp) | LOKASI | SUMBER DANA | PRIORITAS | | | TARGET | PAGU INDIKATIF (Rp) | | |
| | | | | | | | | | | | NASIONAL | DAERAH | | | | | |
| 1 | 2 | 3 | 4 | 5 | 6 | 7 | 8 | 9 | 10 | 11 | 12 | 13 | 14 | 15 | 16 | 17 | |
| | | | - | | | | - | 40.000.000,00 | Kab. Lampung Timur, Semua Kecamatan, Semua Kel/Desa | PENDAPATAN ASLI DAERAH (PAD) | - | Reformasi Birokrasi Meningkatkan Tata Kelola Pemerintahan dan Layanan Publik Berkualitas & Merata | - | | 40.000.000,00 | DINAS PERPUSTAKAAN DAN KEARSIPAN | |
| DINAS PERIKANAN DAN PETERNAKAN | | | | | | | | 15.803.000.000,00 | | | | | | | 22.285.000.000,00 | | |
| | 3 | URUSAN PEMERINTAHAN PILIHAN | | | | | | 15.803.000.000,00 | | | | | | | 22.285.000.000,00 | | |
| | 3.25 | URUSAN PEMERINTAHAN BIDANG KELAUTAN DAN PERIKANAN | | | | | | 11.023.750.000,00 | | | | | | | 16.155.000.000,00 | | |
| 1. | 3.25.01 | PROGRAM PENUNJANG URUSAN PEMERINTAHAN DAERAH KABUPATEN/KOTA | Nilai Indeks Kepuasan Masyarakat terhadap layanan perangkat daerah Persentase pemenuhan kebutuhan administrasi perkantoran | 100 % 79 % 100 % | | | 78 % 100 % | 8.833.750.000,00 | | | | | | 100 % 79 % 100 % | 9.995.000.000,00 | | |
| | 3.25.01.2.01 | Perencanaan, Penganggaran, dan Evaluasi Kinerja Perangkat Daerah | Jumlah dokumen perencanaan, penganggaran, dan evaluasi Kinerja Perangkat OPD Terlaksananya Perencanaan, Penganggaran, dan Evaluasi Kinerja Perangkat Daerah | - | | | 4 Dokumen 100 % | 65.230.000,00 | | | | Memperkuat Reformasi Politik, Hukum, dan Birokrasi, serta Memperkuat Pencegahan dan Pemberantasan Korupsi, Narkoba, Judi dan Penyeludupan | Reformasi Birokrasi Meningkatkan Tata Kelola Pemerintahan dan Layanan Publik Berkualitas & Merata | Dinas Perikanan dan Peternakan | - | 80.000.000,00 | DINAS PERIKANAN DAN PETERNAKAN |
| | 3.25.01.2.01.0001 | Penyusunan Dokumen Perencanaan Perangkat Daerah | | | | | | | | | | | | | | | |
| | | | Jumlah Dokumen Perencanaan Perangkat Daerah | | | | 2 Dokumen | 31.230.000,00 | Kab. Lampung Timur, Semua Kecamatan, Semua Kel/Desa | DANA TRANSFER UMUM-DANA ALOKASI UMUM | Memperkuat Reformasi Politik, Hukum, dan Birokrasi, serta Memperkuat Pencegahan dan Pemberantasan Korupsi, Narkoba, Judi dan Penyeludupan | Reformasi Birokrasi Meningkatkan Tata Kelola Pemerintahan dan Layanan Publik Berkualitas & Merata | Dinas Perikanan dan Peternakan | | 40.000.000,00 | DINAS PERIKANAN DAN PETERNAKAN | |
| | 3.25.01.2.01.0002 | Koordinasi dan Penyusunan Dokumen RKA-SKPD | | | | | | | | | | | | | | | |

| NO | KODE | URUSAN / BIDANG URUSAN / PROGRAM / KEGIATAN / SUB KEGIATAN | INDIKATOR PROGRAM / KEGIATAN / SUB KEGIATAN | TARGET AKHIR PERIODE RENSTRA OPD | REALISASI CAPAIAN RENJA OPD TAHUN 2023 | PRAKIRAAN CAPAIAN TARGET RENJA OPD TAHUN 2024 | CAPAIAN KINERJA DAN KERANGKA PENDANAAN | | | | | KELOMPOK SASARAN | PRAKIRAAN MAJU RENCANA TAHUN 2026 | | PERANGKAT DAERAH PENANGGUNG JAWAB | |
|----|-------------------|---|---|--|---|---|--|---------------------|---|--------------------------------------|---|---|--------------------------------------|---------------------|--------------------------------------|--------------------------------|
| | | | | | | | TARGET 2025 | PAGU INDIKATIF (Rp) | LOKASI | SUMBER DANA | PRIORITAS | | TARGET | PAGU INDIKATIF (Rp) | | |
| | | | | | | | | | | | NASIONAL | | | | | DAERAH |
| 1 | 2 | 3 | 4 | 5 | 6 | 7 | 8 | 9 | 10 | 11 | 12 | 13 | 14 | 15 | 16 | 17 |
| | | | <i>Jumlah Dokumen RKA-SKPD dan Laporan Hasil Koordinasi Penyusunan Dokumen RKA-SKPD</i> | | | | 1 Dokumen | 9.000.000,00 | - | DANA TRANSFER UMUM-DANA ALOKASI UMUM | Memperkuat Reformasi Politik, Hukum, dan Birokrasi, serta Memperkuat Pencegahan dan Pemberantasan Korupsi, Narkoba, Judi dan Penyeludupan | Reformasi Birokrasi Meningkatkan Tata Kelola Pemerintahan dan Layanan Publik Berkualitas & Merata | Dinas Perikanan dan Peternakan | | 10.000.000,00 | DINAS PERIKANAN DAN PETERNAKAN |
| | 3.25.01.2.01.0004 | Koordinasi dan Penyusunan DPA-SKPD | | | | | | | | | | | | | | |
| | | | <i>Jumlah Dokumen DPA-SKPD dan Laporan Hasil Koordinasi Penyusunan Dokumen DPA-SKPD</i> | | | | 1 Dokumen | 7.000.000,00 | Kab. Lampung Timur, Semua Kecamatan, Semua Kel/Desa | DANA TRANSFER UMUM-DANA ALOKASI UMUM | Memperkuat Reformasi Politik, Hukum, dan Birokrasi, serta Memperkuat Pencegahan dan Pemberantasan Korupsi, Narkoba, Judi dan Penyeludupan | Reformasi Birokrasi Meningkatkan Tata Kelola Pemerintahan dan Layanan Publik Berkualitas & Merata | Dinas Perikanan dan Peternakan | | 10.000.000,00 | DINAS PERIKANAN DAN PETERNAKAN |
| | 3.25.01.2.01.0006 | Koordinasi dan Penyusunan Laporan Capaian Kinerja dan Ikhtisar Realisasi Kinerja SKPD | | | | | | | | | | | | | | |
| | | | <i>Jumlah Laporan Capaian Kinerja dan Ikhtisar Realisasi Kinerja SKPD dan Laporan Hasil Koordinasi Penyusunan Laporan Capaian Kinerja dan Ikhtisar Realisasi Kinerja SKPD</i> | | | | 1 Laporan | 9.000.000,00 | Kab. Lampung Timur, Semua Kecamatan, Semua Kel/Desa | DANA TRANSFER UMUM-DANA ALOKASI UMUM | Memperkuat Reformasi Politik, Hukum, dan Birokrasi, serta Memperkuat Pencegahan dan Pemberantasan Korupsi, Narkoba, Judi dan Penyeludupan | Reformasi Birokrasi Meningkatkan Tata Kelola Pemerintahan dan Layanan Publik Berkualitas & Merata | Dinas Perikanan dan Peternakan | | 10.000.000,00 | DINAS PERIKANAN DAN PETERNAKAN |
| | 3.25.01.2.01.0007 | Evaluasi Kinerja Perangkat Daerah | | | | | | | | | | | | | | |

| NO | KODE | URUSAN / BIDANG URUSAN / PROGRAM / KEGIATAN / SUB KEGIATAN | INDIKATOR PROGRAM / KEGIATAN / SUB KEGIATAN | TARGET AKHIR PERIODE RENSTRA OPD | REALISASI CAPAIAN RENJA OPD TAHUN 2023 | PRAKIRAAN CAPAIAN TARGET RENJA OPD TAHUN 2024 | CAPAIAN KINERJA DAN KERANGKA PENDANAAN | | | | | KELOMPOK SASARAN | PRAKIRAAN MAJU RENCANA TAHUN 2026 | | PERANGKAT DAERAH PENANGGUNG JAWAB | |
|----|-------------------|--|--|----------------------------------|--|---|--|---------------------|---|--------------------------------------|---|---|-----------------------------------|---------------------|-----------------------------------|--------------------------------|
| | | | | | | | TARGET 2025 | PAGU INDIKATIF (Rp) | LOKASI | SUMBER DANA | PRIORITAS | | TARGET | PAGU INDIKATIF (Rp) | | |
| | | | | | | | | | | | NASIONAL | | | | | DAERAH |
| 1 | 2 | 3 | 4 | 5 | 6 | 7 | 8 | 9 | 10 | 11 | 12 | 13 | 14 | 15 | 16 | 17 |
| | | | <i>Jumlah Laporan Evaluasi Kinerja Perangkat Daerah</i> | | | | 1 Laporan | 9.000.000,00 | Kab. Lampung Timur, Semua Kecamatan, Semua Kel/Desa | - | Memperkuat Reformasi Politik, Hukum, dan Birokrasi, serta Memperkuat Pencegahan dan Pemberantasan Korupsi, Narkoba, Judi dan Penyeludupan | Reformasi Birokrasi Meningkatkan Tata Kelola Pemerintahan dan Layanan Publik Berkualitas & Merata | Dinas Perikanan dan Peternakan | | 10.000.000,00 | DINAS PERIKANAN DAN PETERNAKAN |
| | 3.25.01.2.02 | Administrasi Keuangan Perangkat Daerah | <i>Jumlah dokumen administrasi keuangan yang terlaksana Terlaksananya Administrasi Keuangan Perangkat Daerah</i> | - | | | 4 Dokumen 100 % | 7.051.664.519,00 | | | Memperkuat Reformasi Politik, Hukum, dan Birokrasi, serta Memperkuat Pencegahan dan Pemberantasan Korupsi, Narkoba, Judi dan Penyeludupan | Reformasi Birokrasi Meningkatkan Tata Kelola Pemerintahan dan Layanan Publik Berkualitas & Merata | Dinas Perikanan dan Peternakan | - | 7.780.000.000,00 | DINAS PERIKANAN DAN PETERNAKAN |
| | 3.25.01.2.02.0001 | Penyediaan Gaji dan Tunjangan ASN | | | | | | | | | | | | | | |
| | | | <i>Jumlah Orang yang Menerima Gaji dan Tunjangan ASN</i> | | | | 85 Orang/bulan | 6.603.017.519,00 | Kab. Lampung Timur, Semua Kecamatan, Semua Kel/Desa | DANA TRANSFER UMUM-DANA ALOKASI UMUM | Memperkuat Reformasi Politik, Hukum, dan Birokrasi, serta Memperkuat Pencegahan dan Pemberantasan Korupsi, Narkoba, Judi dan Penyeludupan | Reformasi Birokrasi Meningkatkan Tata Kelola Pemerintahan dan Layanan Publik Berkualitas & Merata | Dinas Perikanan dan Peternakan | | 7.300.000.000,00 | DINAS PERIKANAN DAN PETERNAKAN |
| | 3.25.01.2.02.0002 | Penyediaan Administrasi Pelaksanaan Tugas ASN | | | | | | | | | | | | | | |

| NO | KODE | URUSAN / BIDANG URUSAN / PROGRAM / KEGIATAN / SUB KEGIATAN | INDIKATOR PROGRAM / KEGIATAN / SUB KEGIATAN | TARGET AKHIR PERIODE RENSTRA OPD | REALISASI CAPAIAN RENJA OPD TAHUN 2023 | PRAKIRAAN CAPAIAN TARGET RENJA OPD TAHUN 2024 | CAPAIAN KINERJA DAN KERANGKA PENDANAAN | | | | | | KELOMPOK SASARAN | PRAKIRAAN MAJU RENCANA TAHUN 2026 | | PERANGKAT DAERAH PENANGGUNG JAWAB |
|----|-------------------|---|---|--|---|---|--|---------------------|--|---|---|---|--------------------------------|--------------------------------------|---------------------|--------------------------------------|
| | | | | | | | TARGET 2025 | PAGU INDIKATIF (Rp) | LOKASI | SUMBER DANA | PRIORITAS | | | TARGET | PAGU INDIKATIF (Rp) | |
| | | | | | | | | | | | NASIONAL | DAERAH | | | | |
| 1 | 2 | 3 | 4 | 5 | 6 | 7 | 8 | 9 | 10 | 11 | 12 | 13 | 14 | 15 | 16 | 17 |
| | | | <i>Jumlah Dokumen Hasil Penyediaan Administrasi Pelaksanaan Tugas ASN</i> | | | | 1 Dokumen | 348.647.000,00 | Kab. Lampung Timur, Semua Kecamatan, Semua Kel/Desa | DANA TRANSFER UMUM-DANA ALOKASI UMUM | Memperkuat Reformasi Politik, Hukum, dan Birokrasi, serta Memperkuat Pencegahan dan Pemberantasan Korupsi, Narkoba, Judi dan Penyeludupan | Reformasi Birokrasi Meningkatkan Tata Kelola Pemerintahan dan Layanan Publik Berkualitas & Merata | Dinas Perikanan dan Peternakan | | 370.000.000,00 | DINAS PERIKANAN DAN PETERNAKAN |
| | 3.25.01.2.02.0003 | Pelaksanaan Penatausahaan dan Pengujian/Verifikasi Keuangan SKPD | | | | | | | | | | | | | | |
| | | | <i>Jumlah Dokumen Penatausahaan dan Pengujian/Verifikasi Keuangan SKPD</i> | | | | 1 Dokumen | 70.000.000,00 | Kab. Lampung Timur, Semua Kecamatan, Semua Kel/Desa | DANA TRANSFER UMUM-DANA ALOKASI UMUM | Memperkuat Reformasi Politik, Hukum, dan Birokrasi, serta Memperkuat Pencegahan dan Pemberantasan Korupsi, Narkoba, Judi dan Penyeludupan | Reformasi Birokrasi Meningkatkan Tata Kelola Pemerintahan dan Layanan Publik Berkualitas & Merata | Dinas Perikanan dan Peternakan | | 80.000.000,00 | DINAS PERIKANAN DAN PETERNAKAN |
| | 3.25.01.2.02.0004 | Koordinasi dan Pelaksanaan Akuntansi SKPD | | | | | | | | | | | | | | |
| | | | <i>Jumlah Dokumen Koordinasi dan Pelaksanaan Akuntansi SKPD</i> | | | | 1 Dokumen | 10.000.000,00 | - | DANA TRANSFER UMUM-DANA ALOKASI UMUM | Memperkuat Reformasi Politik, Hukum, dan Birokrasi, serta Memperkuat Pencegahan dan Pemberantasan Korupsi, Narkoba, Judi dan Penyeludupan | Reformasi Birokrasi Meningkatkan Tata Kelola Pemerintahan dan Layanan Publik Berkualitas & Merata | Dinas Perikanan dan Peternakan | | 10.000.000,00 | DINAS PERIKANAN DAN PETERNAKAN |
| | 3.25.01.2.02.0005 | Koordinasi dan Penyusunan Laporan Keuangan Akhir Tahun SKPD | | | | | | | | | | | | | | |

| NO | KODE | URUSAN / BIDANG URUSAN / PROGRAM / KEGIATAN / SUB KEGIATAN | INDIKATOR PROGRAM / KEGIATAN / SUB KEGIATAN | TARGET AKHIR PERIODE RENSTRA OPD | REALISASI CAPAIAN RENJA OPD TAHUN 2023 | PRAKIRAAN CAPAIAN TARGET RENJA OPD TAHUN 2024 | CAPAIAN KINERJA DAN KERANGKA PENDANAAN | | | | | KELOMPOK SASARAN | PRAKIRAAN MAJU RENCANA TAHUN 2026 | | PERANGKAT DAERAH PENANGGUNG JAWAB | |
|----|-------------------|---|---|--|---|---|--|---------------------|---|--------------------------------------|---|---|--------------------------------------|---------------------|--------------------------------------|--------------------------------|
| | | | | | | | TARGET 2025 | PAGU INDIKATIF (Rp) | LOKASI | SUMBER DANA | PRIORITAS | | TARGET | PAGU INDIKATIF (Rp) | | |
| | | | | | | | | | | | NASIONAL | | | | | DAERAH |
| 1 | 2 | 3 | 4 | 5 | 6 | 7 | 8 | 9 | 10 | 11 | 12 | 13 | 14 | 15 | 16 | 17 |
| | | | <i>Jumlah Laporan Keuangan Akhir Tahun SKPD dan Laporan Hasil Koordinasi Penyusunan Laporan Keuangan Akhir Tahun SKPD</i> | | | | 1 Laporan | 10.000.000,00 | Kab. Lampung Timur, Semua Kecamatan, Semua Kel/Desa | - | Memperkuat Reformasi Politik, Hukum, dan Birokrasi, serta Memperkuat Pencegahan dan Pemberantasan Korupsi, Narkoba, Judi dan Penyeludupan | Reformasi Birokrasi Meningkatkan Tata Kelola Pemerintahan dan Layanan Publik Berkualitas & Merata | Dinas Perikanan dan Peternakan | | 10.000.000,00 | DINAS PERIKANAN DAN PETERNAKAN |
| | 3.25.01.2.02.0006 | Pengelolaan dan Penyiapan Bahan Tanggapan Pemeriksaan | | | | | | | | | | | | | | |
| | | | <i>Jumlah Dokumen Bahan Tanggapan Pemeriksaan dan Tindak Lanjut Pemeriksaan</i> | | | | 1 Dokumen | 10.000.000,00 | Kab. Lampung Timur, Semua Kecamatan, Semua Kel/Desa | DANA TRANSFER UMUM-DANA ALOKASI UMUM | Memperkuat Reformasi Politik, Hukum, dan Birokrasi, serta Memperkuat Pencegahan dan Pemberantasan Korupsi, Narkoba, Judi dan Penyeludupan | Reformasi Birokrasi Meningkatkan Tata Kelola Pemerintahan dan Layanan Publik Berkualitas & Merata | Dinas Perikanan dan Peternakan | | 10.000.000,00 | DINAS PERIKANAN DAN PETERNAKAN |
| | 3.25.01.2.03 | Administrasi Barang Milik Daerah pada Perangkat Daerah | <i>Terlaksananya Administrasi Barang Milik Daerah pada Perangkat Daerah</i> | - | | | 100 % | 45.000.000,00 | | | - | Reformasi Birokrasi Meningkatkan Tata Kelola Pemerintahan dan Layanan Publik Berkualitas & Merata | - | - | 50.000.000,00 | DINAS PERIKANAN DAN PETERNAKAN |
| | 3.25.01.2.03.0005 | Rekonsiliasi dan Penyusunan Laporan Barang Milik Daerah pada SKPD | | | | | | | | | | | | | | |
| | | | <i>Jumlah Laporan Rekonsiliasi dan Penyusunan Laporan Barang Milik Daerah pada SKPD</i> | | | | 1 Laporan | 10.000.000,00 | Kab. Lampung Timur, Semua Kecamatan, Semua Kel/Desa | DANA TRANSFER UMUM-DANA ALOKASI UMUM | - | Reformasi Birokrasi Meningkatkan Tata Kelola Pemerintahan dan Layanan Publik Berkualitas & Merata | - | | 10.000.000,00 | DINAS PERIKANAN DAN PETERNAKAN |
| | 3.25.01.2.03.0006 | Penatausahaan Barang Milik Daerah pada SKPD | | | | | | | | | | | | | | |

| NO | KODE | URUSAN / BIDANG URUSAN / PROGRAM / KEGIATAN / SUB KEGIATAN | INDIKATOR PROGRAM / KEGIATAN / SUB KEGIATAN | TARGET AKHIR PERIODE RENSTRA OPD | REALISASI CAPAIAN RENJA OPD TAHUN 2023 | PRAKIRAAN CAPAIAN TARGET RENJA OPD TAHUN 2024 | CAPAIAN KINERJA DAN KERANGKA PENDANAAN | | | | | | KELOMPOK SASARAN | PRAKIRAAN MAJU RENCANA TAHUN 2026 | | PERANGKAT DAERAH PENANGGUNG JAWAB |
|----|-------------------|--|---|----------------------------------|--|---|--|---------------------|---|--------------------------------------|---|---|--------------------------------|-----------------------------------|---------------------|-----------------------------------|
| | | | | | | | TARGET 2025 | PAGU INDIKATIF (Rp) | LOKASI | SUMBER DANA | PRIORITAS | | | TARGET | PAGU INDIKATIF (Rp) | |
| | | | | | | | | | | | NASIONAL | DAERAH | | | | |
| 1 | 2 | 3 | 4 | 5 | 6 | 7 | 8 | 9 | 10 | 11 | 12 | 13 | 14 | 15 | 16 | 17 |
| | | | <i>Jumlah Laporan Penatausahaan Barang Milik Daerah pada SKPD</i> | | | | 1 Laporan | 35.000.000,00 | Kab. Lampung Timur, Semua Kecamatan, Semua Kel/Desa | DANA TRANSFER UMUM-DANA ALOKASI UMUM | - | Reformasi Birokrasi Meningkatkan Tata Kelola Pemerintahan dan Layanan Publik Berkualitas & Merata | - | | 40.000.000,00 | DINAS PERIKANAN DAN PETERNAKAN |
| | 3.25.01.2.05 | Administrasi Kepegawaian Perangkat Daerah | <i>Terlaksananya Administrasi Kepegawaian Perangkat Daerah</i> | - | | | 100 % | 10.000.000,00 | | | Memperkuat Reformasi Politik, Hukum, dan Birokrasi, serta Memperkuat Pencegahan dan Pemberantasan Korupsi, Narkoba, Judi dan Penyeludupan | Reformasi Birokrasi Meningkatkan Tata Kelola Pemerintahan dan Layanan Publik Berkualitas & Merata | Dinas Perikanan dan Peternakan | - | 10.000.000,00 | DINAS PERIKANAN DAN PETERNAKAN |
| | 3.25.01.2.05.0004 | Koordinasi dan Pelaksanaan Sistem Informasi Kepegawaian | | | | | | | | | | | | | | |
| | | | <i>Jumlah Dokumen Hasil Koordinasi dan Pelaksanaan Sistem Informasi Kepegawaian</i> | | | | 1 Dokumen | 10.000.000,00 | Kab. Lampung Timur, Semua Kecamatan, Semua Kel/Desa | DANA TRANSFER UMUM-DANA ALOKASI UMUM | Memperkuat Reformasi Politik, Hukum, dan Birokrasi, serta Memperkuat Pencegahan dan Pemberantasan Korupsi, Narkoba, Judi dan Penyeludupan | Reformasi Birokrasi Meningkatkan Tata Kelola Pemerintahan dan Layanan Publik Berkualitas & Merata | Dinas Perikanan dan Peternakan | | 10.000.000,00 | DINAS PERIKANAN DAN PETERNAKAN |
| | 3.25.01.2.06 | Administrasi Umum Perangkat Daerah | <i>Terlaksananya Administrasi Umum Perangkat Daerah</i> | - | | | 100 % | 320.000.000,00 | | | Memperkuat Reformasi Politik, Hukum, dan Birokrasi, serta Memperkuat Pencegahan dan Pemberantasan Korupsi, Narkoba, Judi dan Penyeludupan | Reformasi Birokrasi Meningkatkan Tata Kelola Pemerintahan dan Layanan Publik Berkualitas & Merata | Dinas Perikanan dan Peternakan | - | 430.000.000,00 | DINAS PERIKANAN DAN PETERNAKAN |
| | 3.25.01.2.06.0001 | Penyediaan Komponen Instalasi Listrik/Penerangan Bangunan Kantor | | | | | | | | | | | | | | |

| NO | KODE | URUSAN / BIDANG URUSAN / PROGRAM / KEGIATAN / SUB KEGIATAN | INDIKATOR PROGRAM / KEGIATAN / SUB KEGIATAN | TARGET AKHIR PERIODE RENSTRA OPD | REALISASI CAPAIAN RENJA OPD TAHUN 2023 | PRAKIRAAN CAPAIAN TARGET RENJA OPD TAHUN 2024 | CAPAIAN KINERJA DAN KERANGKA PENDANAAN | | | | | | KELOMPOK SASARAN | PRAKIRAAN MAJU RENCANA TAHUN 2026 | | PERANGKAT DAERAH PENANGGUNG JAWAB |
|----|-------------------|--|---|----------------------------------|--|---|--|---------------------|---|--------------------------------------|---|---|--------------------------------|-----------------------------------|---------------------|-----------------------------------|
| | | | | | | | TARGET 2025 | PAGU INDIKATIF (Rp) | LOKASI | SUMBER DANA | PRIORITAS | | | TARGET | PAGU INDIKATIF (Rp) | |
| | | | | | | | | | | | NASIONAL | DAERAH | | | | |
| 1 | 2 | 3 | 4 | 5 | 6 | 7 | 8 | 9 | 10 | 11 | 12 | 13 | 14 | 15 | 16 | 17 |
| | | | <i>Jumlah Paket Komponen Instalasi Listrik/Penerangan Bangunan Kantor yang Disediakan</i> | | | | 1 Paket | 5.000.000,00 | - | DANA TRANSFER UMUM-DANA ALOKASI UMUM | Memperkuat Reformasi Politik, Hukum, dan Birokrasi, serta Memperkuat Pencegahan dan Pemberantasan Korupsi, Narkoba, Judi dan Penyeludupan | Reformasi Birokrasi Meningkatkan Tata Kelola Pemerintahan dan Layanan Publik Berkualitas & Merata | Dinas Perikanan dan Peternakan | | 10.000.000,00 | DINAS PERIKANAN DAN PETERNAKAN |
| | 3.25.01.2.06.0002 | Penyediaan Peralatan dan Perlengkapan Kantor | | | | | | | | | | | | | | |
| | | | <i>Jumlah Paket Peralatan dan Perlengkapan Kantor yang Disediakan</i> | | | | 2 Paket | 75.000.000,00 | Kab. Lampung Timur, Semua Kecamatan, Semua Kel/Desa | DANA TRANSFER UMUM-DANA ALOKASI UMUM | Memperkuat Reformasi Politik, Hukum, dan Birokrasi, serta Memperkuat Pencegahan dan Pemberantasan Korupsi, Narkoba, Judi dan Penyeludupan | Reformasi Birokrasi | Dinas Perikanan dan Peternakan | | 80.000.000,00 | DINAS PERIKANAN DAN PETERNAKAN |
| | 3.25.01.2.06.0003 | Penyediaan Peralatan Rumah Tangga | | | | | | | | | | | | | | |
| | | | <i>Jumlah Paket Peralatan Rumah Tangga yang Disediakan</i> | | | | 1 Paket | 15.000.000,00 | Kab. Lampung Timur, Semua Kecamatan, Semua Kel/Desa | DANA TRANSFER UMUM-DANA ALOKASI UMUM | - | Reformasi Birokrasi Meningkatkan Tata Kelola Pemerintahan dan Layanan Publik Berkualitas & Merata | Dinas Perikanan dan Peternakan | | 20.000.000,00 | DINAS PERIKANAN DAN PETERNAKAN |
| | 3.25.01.2.06.0004 | Penyediaan Bahan Logistik Kantor | | | | | | | | | | | | | | |
| | | | <i>Jumlah Paket Bahan Logistik Kantor yang Disediakan</i> | | | | 1 Paket | 15.000.000,00 | Kab. Lampung Timur, Semua Kecamatan, Semua Kel/Desa | DANA TRANSFER UMUM-DANA ALOKASI UMUM | - | Reformasi Birokrasi Meningkatkan Tata Kelola Pemerintahan dan Layanan Publik Berkualitas & Merata | Dinas Perikanan dan Peternakan | | 20.000.000,00 | DINAS PERIKANAN DAN PETERNAKAN |
| | 3.25.01.2.06.0009 | Penyelenggaraan Rapat Koordinasi dan Konsultasi SKPD | | | | | | | | | | | | | | |

| NO | KODE | URUSAN / BIDANG URUSAN / PROGRAM / KEGIATAN / SUB KEGIATAN | INDIKATOR PROGRAM / KEGIATAN / SUB KEGIATAN | TARGET AKHIR PERIODE RENSTRA OPD | REALISASI CAPAIAN RENJA OPD TAHUN 2023 | PRAKIRAAN CAPAIAN TARGET RENJA OPD TAHUN 2024 | CAPAIAN KINERJA DAN KERANGKA PENDANAAN | | | | | | KELOMPOK SASARAN | PRAKIRAAN MAJU RENCANA TAHUN 2026 | | PERANGKAT DAERAH PENANGGUNG JAWAB |
|----|-------------------|--|--|----------------------------------|--|---|--|---------------------|---|--------------------------------------|---|---|--------------------------------|-----------------------------------|---------------------|-----------------------------------|
| | | | | | | | TARGET 2025 | PAGU INDIKATIF (Rp) | LOKASI | SUMBER DANA | PRIORITAS | | | TARGET | PAGU INDIKATIF (Rp) | |
| | | | | | | | | | | | NASIONAL | DAERAH | | | | |
| 1 | 2 | 3 | 4 | 5 | 6 | 7 | 8 | 9 | 10 | 11 | 12 | 13 | 14 | 15 | 16 | 17 |
| | | | <i>Jumlah Laporan Penyelenggaraan Rapat Koordinasi dan Konsultasi SKPD</i> | | | | 60 Laporan | 210.000.000,00 | Kab. Lampung Timur, Semua Kecamatan, Semua Kel/Desa | DANA TRANSFER UMUM-DANA ALOKASI UMUM | Memperkuat Reformasi Politik, Hukum, dan Birokrasi, serta Memperkuat Pencegahan dan Pemberantasan Korupsi, Narkoba, Judi dan Penyeludupan | Reformasi Birokrasi Meningkatkan Tata Kelola Pemerintahan dan Layanan Publik Berkualitas & Merata | Dinas Perikanan dan Peternakan | | 300.000.000,00 | DINAS PERIKANAN DAN PETERNAKAN |
| | 3.25.01.2.07 | Pengadaan Barang Milik Daerah Penunjang Urusan Pemerintah Daerah | <i>Peningkatan sarana dan prasarana SKPD</i> | - | | | 100 % | 50.000.000,00 | | | Memperkuat Reformasi Politik, Hukum, dan Birokrasi, serta Memperkuat Pencegahan dan Pemberantasan Korupsi, Narkoba, Judi dan Penyeludupan | Reformasi Birokrasi Meningkatkan Tata Kelola Pemerintahan dan Layanan Publik Berkualitas & Merata | Dinas Perikanan dan Peternakan | - | 80.000.000,00 | DINAS PERIKANAN DAN PETERNAKAN |
| | 3.25.01.2.07.0005 | Pengadaan Mebel | | | | | | | | | | | | | | |
| | | | <i>Jumlah Paket Mebel yang Disediakan</i> | | | | 8 Unit | 50.000.000,00 | Kab. Lampung Timur, Semua Kecamatan, Semua Kel/Desa | DANA TRANSFER UMUM-DANA ALOKASI UMUM | Memperkuat Reformasi Politik, Hukum, dan Birokrasi, serta Memperkuat Pencegahan dan Pemberantasan Korupsi, Narkoba, Judi dan Penyeludupan | Reformasi Birokrasi Meningkatkan Tata Kelola Pemerintahan dan Layanan Publik Berkualitas & Merata | Dinas Perikanan dan Peternakan | | 80.000.000,00 | DINAS PERIKANAN DAN PETERNAKAN |
| | 3.25.01.2.08 | Penyediaan Jasa Penunjang Urusan Pemerintahan Daerah | <i>Terlaksananya Penyediaan Jasa Penunjang Urusan Pemerintahan Daerah</i> | - | | | 100 % | 1.075.161.840,00 | | | Memperkuat Reformasi Politik, Hukum, dan Birokrasi, serta Memperkuat Pencegahan dan Pemberantasan Korupsi, Narkoba, Judi dan Penyeludupan | Reformasi Birokrasi Meningkatkan Tata Kelola Pemerintahan dan Layanan Publik Berkualitas & Merata | Dinas Perikanan dan Peternakan | - | 1.185.000.000,00 | DINAS PERIKANAN DAN PETERNAKAN |

| NO | KODE | URUSAN / BIDANG URUSAN / PROGRAM / KEGIATAN / SUB KEGIATAN | INDIKATOR PROGRAM / KEGIATAN / SUB KEGIATAN | TARGET AKHIR PERIODE RENSTRA OPD | REALISASI CAPAIAN RENJA OPD TAHUN 2023 | PRAKIRAAN CAPAIAN TARGET RENJA OPD TAHUN 2024 | CAPAIAN KINERJA DAN KERANGKA PENDANAAN | | | | | | KELOMPOK SASARAN | PRAKIRAAN MAJU RENCANA TAHUN 2026 | | PERANGKAT DAERAH PENANGGUNG JAWAB |
|----|-------------------|---|---|--|---|---|--|---------------------|--|---|---|---|--------------------------------|--------------------------------------|---------------------|--------------------------------------|
| | | | | | | | TARGET 2025 | PAGU INDIKATIF (Rp) | LOKASI | SUMBER DANA | PRIORITAS | | | TARGET | PAGU INDIKATIF (Rp) | |
| | | | | | | | | | | | NASIONAL | DAERAH | | | | |
| 1 | 2 | 3 | 4 | 5 | 6 | 7 | 8 | 9 | 10 | 11 | 12 | 13 | 14 | 15 | 16 | 17 |
| | 3.25.01.2.08.0001 | Penyediaan Jasa Surat Menyurat | | | | | | | | | | | | | | |
| | | | <i>Jumlah Laporan Penyediaan Jasa Surat Menyurat</i> | | | | 1 Laporan | 2.500.000,00 | Kab. Lampung Timur, Semua Kecamatan, Semua Kel/Desa | DANA TRANSFER UMUM-DANA ALOKASI UMUM | Memperkuat Reformasi Politik, Hukum, dan Birokrasi, serta Memperkuat Pencegahan dan Pemberantasan Korupsi, Narkoba, Judi dan Penyeludupan | Reformasi Birokrasi Meningkatkan Tata Kelola Pemerintahan dan Layanan Publik Berkualitas & Merata | Dinas Perikanan dan Peternakan | | 5.000.000,00 | DINAS PERIKANAN DAN PETERNAKAN |
| | 3.25.01.2.08.0002 | Penyediaan Jasa Komunikasi, Sumber Daya Air dan Listrik | | | | | | | | | | | | | | |
| | | | <i>Jumlah Laporan Penyediaan Jasa Komunikasi, Sumber Daya Air dan Listrik yang Disediakan</i> | | | | 1 Laporan | 66.433.840,00 | Kab. Lampung Timur, Semua Kecamatan, Semua Kel/Desa | - | Memperkuat Reformasi Politik, Hukum, dan Birokrasi, serta Memperkuat Pencegahan dan Pemberantasan Korupsi, Narkoba, Judi dan Penyeludupan | Reformasi Birokrasi Meningkatkan Tata Kelola Pemerintahan dan Layanan Publik Berkualitas & Merata | Dinas Perikanan dan Peternakan | | 80.000.000,00 | DINAS PERIKANAN DAN PETERNAKAN |
| | 3.25.01.2.08.0004 | Penyediaan Jasa Pelayanan Umum Kantor | | | | | | | | | | | | | | |
| | | | <i>Jumlah Laporan Penyediaan Jasa Pelayanan Umum Kantor yang Disediakan</i> | | | | 1 Laporan | 1.006.228.000,00 | - | - | Memperkuat Reformasi Politik, Hukum, dan Birokrasi, serta Memperkuat Pencegahan dan Pemberantasan Korupsi, Narkoba, Judi dan Penyeludupan | Reformasi Birokrasi Meningkatkan Tata Kelola Pemerintahan dan Layanan Publik Berkualitas & Merata | Dinas Perikanan dan Peternakan | | 1.100.000.000,00 | DINAS PERIKANAN DAN PETERNAKAN |
| | 3.25.01.2.09 | Pemeliharaan Barang Milik Daerah Penunjang Urusan Pemerintahan Daerah | <i>Terlaksananya Pemeliharaan Barang Milik Daerah Penunjang Urusan Pemerintahan Daerah</i> | - | | | 100 % | 216.693.641,00 | | | - | Reformasi Birokrasi Meningkatkan Tata Kelola Pemerintahan dan Layanan Publik Berkualitas & Merata | - | - | 380.000.000,00 | DINAS PERIKANAN DAN PETERNAKAN |

| NO | KODE | URUSAN / BIDANG URUSAN / PROGRAM / KEGIATAN / SUB KEGIATAN | INDIKATOR PROGRAM / KEGIATAN / SUB KEGIATAN | TARGET AKHIR PERIODE RENSTRA OPD | REALISASI CAPAIAN RENJA OPD TAHUN 2023 | PRAKIRAAN CAPAIAN TARGET RENJA OPD TAHUN 2024 | CAPAIAN KINERJA DAN KERANGKA PENDANAAN | | | | | | KELOMPOK SASARAN | PRAKIRAAN MAJU RENCANA TAHUN 2026 | | PERANGKAT DAERAH PENANGGUNG JAWAB |
|----|-------------------|--|---|----------------------------------|--|---|--|-----------------------|---|--------------------------------------|--|--|------------------|-----------------------------------|-----------------------|-----------------------------------|
| | | | | | | | TARGET 2025 | PAGU INDIKATIF (Rp) | LOKASI | SUMBER DANA | PRIORITAS | | | TARGET | PAGU INDIKATIF (Rp) | |
| | | | | | | | | | | | NASIONAL | DAERAH | | | | |
| 1 | 2 | 3 | 4 | 5 | 6 | 7 | 8 | 9 | 10 | 11 | 12 | 13 | 14 | 15 | 16 | 17 |
| | 3.25.01.2.09.0001 | Penyediaan Jasa Pemeliharaan, Biaya Pemeliharaan, dan Pajak Kendaraan Perorangan Dinas atau Kendaraan Dinas Jabatan | | | | | | | | | | | | | | |
| | | | <i>Jumlah Kendaraan Perorangan Dinas atau Kendaraan Dinas Jabatan yang Dipelihara dan dibayarkan Pajaknya</i> | | | | 27 Unit | 206.693.641,00 | Kab. Lampung Timur, Semua Kecamatan, Semua Kel/Desa | DANA TRANSFER UMUM-DANA ALOKASI UMUM | - | Reformasi Birokrasi Meningkatkan Tata Kelola Pemerintahan dan Layanan Publik Berkualitas & Merata | - | | 370.000.000,00 | DINAS PERIKANAN DAN PETERNAKAN |
| | 3.25.01.2.09.0006 | Pemeliharaan Peralatan dan Mesin Lainnya | | | | | | | | | | | | | | |
| | | | <i>Jumlah Peralatan dan Mesin Lainnya yang Dipelihara</i> | | | | 14 Unit | 10.000.000,00 | Kab. Lampung Timur, Semua Kecamatan, Semua Kel/Desa | - | - | Reformasi Birokrasi Meningkatkan Tata Kelola Pemerintahan dan Layanan Publik Berkualitas & Merata | - | | 10.000.000,00 | DINAS PERIKANAN DAN PETERNAKAN |
| 2. | 3.25.03 | PROGRAM PENGELOLAAN PERIKANAN TANGKAP | <i>Produksi Perikanan tangkap</i> | 59559 Ton | | | 59559 Ton | 390.000.000,00 | | | | | | 59559 Ton | 640.000.000,00 | |
| | 3.25.03.2.01 | Pengelolaan Penangkapan Ikan di Wilayah Sungai, Danau, Waduk, Rawa, dan Genangan Air Lainnya yang Dapat Diusahakan dalam 1 (Satu) Daerah Kabupaten/ Kota | <i>Terlaksananya Pengelolaan Penangkapan Ikan</i> | - | | | 100 % | 240.000.000,00 | | | Memantapkan Sistem Pertahanan Keamanan Negara dan Mendorong Kemandirian Bangsa Melalui Swasembada Pangan, Energi, Air, Ekonomi Syariah, Ekonomi Digital, Ekonomi Hijau, dan Ekonomi Biru | Peningkatan Pertumbuhan ekonomi dan pemerataan pembangunan Meningkatkan pertumbuhan dan ketahanan ekonomi daerah berkelanjutan | Kelompok nelayan | - | 410.000.000,00 | DINAS PERIKANAN DAN PETERNAKAN |
| | 3.25.03.2.01.0001 | Penyediaan Data dan Informasi Sumber Daya Ikan | | | | | | | | | | | | | | |

| NO | KODE | URUSAN / BIDANG URUSAN / PROGRAM / KEGIATAN / SUB KEGIATAN | INDIKATOR PROGRAM / KEGIATAN / SUB KEGIATAN | TARGET AKHIR PERIODE RENSTRA OPD | REALISASI CAPAIAN RENJA OPD TAHUN 2023 | PRAKIRAAN CAPAIAN TARGET RENJA OPD TAHUN 2024 | CAPAIAN KINERJA DAN KERANGKA PENDANAAN | | | | | | KELOMPOK SASARAN | PRAKIRAAN MAJU RENCANA TAHUN 2026 | | PERANGKAT DAERAH PENANGGUNG JAWAB |
|----|-------------------|--|---|----------------------------------|--|---|--|---------------------|---|--------------------------------------|--|--|------------------|-----------------------------------|---------------------|-----------------------------------|
| | | | | | | | TARGET 2025 | PAGU INDIKATIF (Rp) | LOKASI | SUMBER DANA | PRIORITAS | | | TARGET | PAGU INDIKATIF (Rp) | |
| | | | | | | | | | | | NASIONAL | DAERAH | | | | |
| 1 | 2 | 3 | 4 | 5 | 6 | 7 | 8 | 9 | 10 | 11 | 12 | 13 | 14 | 15 | 16 | 17 |
| | | | <i>Jumlah Data dan Informasi Sumber Daya Ikan di Perairan Darat dalam Satu Kabupaten/Kota yang Tersedia</i> | | | | 1 Dokumen | 25.000.000,00 | Kab. Lampung Timur, Semua Kecamatan, Semua Kel/Desa | DANA TRANSFER UMUM-DANA ALOKASI UMUM | Memantapkan Sistem Pertahanan Keamanan Negara dan Mendorong Kemandirian Bangsa Melalui Swasembada Pangan, Energi, Air, Ekonomi Syariah, Ekonomi Digital, Ekonomi Hijau, dan Ekonomi Biru | Peningkatan Pertumbuhan ekonomi dan pemerataan pembangunan Meningkatkan pertumbuhan dan ketahanan ekonomi daerah berkelanjutan | Kelompok nelayan | | 40.000.000,00 | DINAS PERIKANAN DAN PETERNAKAN |
| | 3.25.03.2.01.0002 | Penyediaan Prasarana Usaha Perikanan Tangkap | | | | | | | | | | | | | | |
| | | | <i>Jumlah Prasarana Usaha Perikanan Tangkap yang Tersedia</i> | | | | 15 Unit | 215.000.000,00 | Kab. Lampung Timur, Semua Kecamatan, Semua Kel/Desa | DANA TRANSFER UMUM-DANA ALOKASI UMUM | Memantapkan Sistem Pertahanan Keamanan Negara dan Mendorong Kemandirian Bangsa Melalui Swasembada Pangan, Energi, Air, Ekonomi Syariah, Ekonomi Digital, Ekonomi Hijau, dan Ekonomi Biru | Peningkatan Pertumbuhan ekonomi dan pemerataan pembangunan Memantapkan stabilitas makro ekonomi dan keamanan masyarakat | Kelompok nelayan | | 370.000.000,00 | DINAS PERIKANAN DAN PETERNAKAN |
| | 3.25.03.2.02 | Pemberdayaan Nelayan Kecil dalam Daerah Kabupaten/Kota | <i>Terlaksananya Pemberdayaan Nelayan Kecil dalam Daerah</i> | - | | | 100 % | 150.000.000,00 | | | Memantapkan Sistem Pertahanan Keamanan Negara dan Mendorong Kemandirian Bangsa Melalui Swasembada Pangan, Energi, Air, Ekonomi Syariah, Ekonomi Digital, Ekonomi Hijau, dan Ekonomi Biru | Peningkatan Pertumbuhan ekonomi dan pemerataan pembangunan Meningkatkan pertumbuhan dan ketahanan ekonomi daerah berkelanjutan | Nelayan | - | 230.000.000,00 | DINAS PERIKANAN DAN PETERNAKAN |
| | 3.25.03.2.02.0001 | Pengembangan Kapasitas Nelayan Kecil | | | | | | | | | | | | | | |

| NO | KODE | URUSAN / BIDANG URUSAN / PROGRAM / KEGIATAN / SUB KEGIATAN | INDIKATOR PROGRAM / KEGIATAN / SUB KEGIATAN | TARGET AKHIR PERIODE RENSTRA OPD | REALISASI CAPAIAN RENJA OPD TAHUN 2023 | PRAKIRAAN CAPAIAN TARGET RENJA OPD TAHUN 2024 | CAPAIAN KINERJA DAN KERANGKA PENDANAAN | | | | | | KELOMPOK SASARAN | PRAKIRAAN MAJU RENCANA TAHUN 2026 | | PERANGKAT DAERAH PENANGGUNG JAWAB |
|----|-------------------|---|--|----------------------------------|--|---|--|---------------------|---|--------------------------------------|--|--|------------------------------------|-----------------------------------|---------------------|-----------------------------------|
| | | | | | | | TARGET 2025 | PAGU INDIKATIF (Rp) | LOKASI | SUMBER DANA | PRIORITAS | | | TARGET | PAGU INDIKATIF (Rp) | |
| | | | | | | | | | | | NASIONAL | DAERAH | | | | |
| 1 | 2 | 3 | 4 | 5 | 6 | 7 | 8 | 9 | 10 | 11 | 12 | 13 | 14 | 15 | 16 | 17 |
| | | | <i>Jumlah Nelayan Kecil yang Meningkatkan Kapasitasnya</i> | | | | 20 Orang | 50.000.000,00 | Kab. Lampung Timur, Semua Kecamatan, Semua Kel/Desa | DANA TRANSFER UMUM-DANA ALOKASI UMUM | Memantapkan Sistem Pertahanan Keamanan Negara dan Mendorong Kemandirian Bangsa Melalui Swasembada Pangan, Energi, Air, Ekonomi Syariah, Ekonomi Digital, Ekonomi Hijau, dan Ekonomi Biru | Peningkatan Pertumbuhan ekonomi dan pemerataan pembangunan Meningkatkan pertumbuhan dan ketahanan ekonomi daerah berkelanjutan | Nelayan | | 80.000.000,00 | DINAS PERIKANAN DAN PETERNAKAN |
| | 3.25.03.2.02.0002 | Pelaksanaan Fasilitasi Pembentukan dan Pengembangan Kelembagaan Nelayan Kecil | | | | | | | | | | | | | | |
| | | | <i>Jumlah Kelompok Nelayan Kecil yang Difasilitasi Pembentukan dan Pengembangan Kelembagaannya</i> | | | | 3 Kelompok | 100.000.000,00 | Kab. Lampung Timur, Semua Kecamatan, Semua Kel/Desa | DANA TRANSFER UMUM-DANA ALOKASI UMUM | Memantapkan Sistem Pertahanan Keamanan Negara dan Mendorong Kemandirian Bangsa Melalui Swasembada Pangan, Energi, Air, Ekonomi Syariah, Ekonomi Digital, Ekonomi Hijau, dan Ekonomi Biru | Peningkatan Pertumbuhan ekonomi dan pemerataan pembangunan Meningkatkan pertumbuhan dan ketahanan ekonomi daerah berkelanjutan | Nelayan | | 150.000.000,00 | DINAS PERIKANAN DAN PETERNAKAN |
| 3. | 3.25.04 | PROGRAM PENGELOLAAN PERIKANAN BUDIDAYA | Produksi perikanan Budidaya | 9134,93 Ton | | | 9134,93 Ton | 1.200.000.000,00 | | | | | | 9134,93 Ton | 4.670.000.000,00 | |
| | 3.25.04.2.02 | Pemberdayaan Pembudi Daya Ikan Kecil | <i>Peningkatan Jumlah kelompok budidaya ikan kecil</i> | - | | | 100 % | 200.000.000,00 | | | Memantapkan Sistem Pertahanan Keamanan Negara dan Mendorong Kemandirian Bangsa Melalui Swasembada Pangan, Energi, Air, Ekonomi Syariah, Ekonomi Digital, Ekonomi Hijau, dan Ekonomi Biru | Peningkatan Pertumbuhan ekonomi dan pemerataan pembangunan Meningkatkan pertumbuhan dan ketahanan ekonomi daerah berkelanjutan | kelompok budidaya/pembudidaya ikan | - | 300.000.000,00 | DINAS PERIKANAN DAN PETERNAKAN |

| NO | KODE | URUSAN / BIDANG URUSAN / PROGRAM / KEGIATAN / SUB KEGIATAN | INDIKATOR PROGRAM / KEGIATAN / SUB KEGIATAN | TARGET AKHIR PERIODE RENSTRA OPD | REALISASI CAPAIAN RENJA OPD TAHUN 2023 | PRAKIRAAN CAPAIAN TARGET RENJA OPD TAHUN 2024 | CAPAIAN KINERJA DAN KERANGKA PENDANAAN | | | | | | KELOMPOK SASARAN | PRAKIRAAN MAJU RENCANA TAHUN 2026 | | PERANGKAT DAERAH PENANGGUNG JAWAB |
|----|-------------------|---|--|--|---|---|--|---------------------|---|--------------------------------------|--|--|--------------------------------------|--------------------------------------|---------------------|--------------------------------------|
| | | | | | | | TARGET 2025 | PAGU INDIKATIF (Rp) | LOKASI | SUMBER DANA | PRIORITAS | | | TARGET | PAGU INDIKATIF (Rp) | |
| | | | | | | | | | | | NASIONAL | DAERAH | | | | |
| 1 | 2 | 3 | 4 | 5 | 6 | 7 | 8 | 9 | 10 | 11 | 12 | 13 | 14 | 15 | 16 | 17 |
| | 3.25.04.2.02.0001 | Pengembangan Kapasitas Pembudi Daya Ikan Kecil | | | | | | | | | | | | | | |
| | | | <i>Jumlah Kelompok Pembudi Daya Ikan Kecil yang Mengikuti Pengembangan Kapasitas</i> | | | | 5 Kelompok | 100.000.000,00 | Kab. Lampung Timur, Semua Kecamatan, Semua Kel/Desa | DANA TRANSFER UMUM-DANA ALOKASI UMUM | Memantapkan Sistem Pertahanan Keamanan Negara dan Mendorong Kemandirian Bangsa Melalui Swasembada Pangan, Energi, Air, Ekonomi Syariah, Ekonomi Digital, Ekonomi Hijau, dan Ekonomi Biru | Peningkatan Pertumbuhan ekonomi dan pemerataan pembangunan Meningkatkan pertumbuhan dan ketahanan ekonomi daerah berkelanjutan | kelompok budidaya/pembudidayaan ikan | | 150.000.000,00 | DINAS PERIKANAN DAN PETERNAKAN |
| | 3.25.04.2.02.0004 | Pemberian Pendampingan, Kemudahan Akses Ilmu Pengetahuan, Teknologi dan Informasi, serta Penyelenggaraan Pendidikan dan Pelatihan | | | | | | | | | | | | | | |
| | | | <i>Jumlah Kelompok Usaha yang Memperoleh Pendampingan, Kemudahan Akses Ilmu Pengetahuan, Teknologi dan Informasi, Serta Penyelenggaraan Pendidikan dan Pelatihan</i> | | | | 10 Kelompok | 100.000.000,00 | Kab. Lampung Timur, Semua Kecamatan, Semua Kel/Desa | DANA TRANSFER UMUM-DANA ALOKASI UMUM | Memantapkan Sistem Pertahanan Keamanan Negara dan Mendorong Kemandirian Bangsa Melalui Swasembada Pangan, Energi, Air, Ekonomi Syariah, Ekonomi Digital, Ekonomi Hijau, dan Ekonomi Biru | Peningkatan Pertumbuhan ekonomi dan pemerataan pembangunan Meningkatkan pertumbuhan dan ketahanan ekonomi daerah berkelanjutan | kelompok budidaya/pembudidayaan ikan | | 150.000.000,00 | DINAS PERIKANAN DAN PETERNAKAN |
| | 3.25.04.2.04 | Pengelolaan Pembudidayaan Ikan | <i>Peningkatan jumlah sarana prasarana pembudidayaan ikan</i> | - | | | 100 % | 1.000.000.000,00 | | | Memantapkan Sistem Pertahanan Keamanan Negara dan Mendorong Kemandirian Bangsa Melalui Swasembada Pangan, Energi, Air, Ekonomi Syariah, Ekonomi Digital, Ekonomi Hijau, dan Ekonomi Biru | Peningkatan Pertumbuhan ekonomi dan pemerataan pembangunan Meningkatkan pertumbuhan dan ketahanan ekonomi daerah berkelanjutan | kelompok budidaya/pembudidayaan ikan | - | 4.370.000.000,00 | DINAS PERIKANAN DAN PETERNAKAN |
| | 3.25.04.2.04.0002 | Penyediaan Prasarana Pembudidayaan Ikan dalam 1 (Satu) Daerah Kabupaten/Kota | | | | | | | | | | | | | | |

| NO | KODE | URUSAN / BIDANG URUSAN / PROGRAM / KEGIATAN / SUB KEGIATAN | INDIKATOR PROGRAM / KEGIATAN / SUB KEGIATAN | TARGET AKHIR PERIODE RENSTRA OPD | REALISASI CAPAIAN RENJA OPD TAHUN 2023 | PRAKIRAAN CAPAIAN TARGET RENJA OPD TAHUN 2024 | CAPAIAN KINERJA DAN KERANGKA PENDANAAN | | | | | | KELOMPOK SASARAN | PRAKIRAAN MAJU RENCANA TAHUN 2026 | | PERANGKAT DAERAH PENANGGUNG JAWAB |
|----|-------------------|---|---|----------------------------------|--|---|--|---------------------|---|--------------------------------------|--|--|--------------------------------------|-----------------------------------|---------------------|-----------------------------------|
| | | | | | | | TARGET 2025 | PAGU INDIKATIF (Rp) | LOKASI | SUMBER DANA | PRIORITAS | | | TARGET | PAGU INDIKATIF (Rp) | |
| | | | | | | | | | | | NASIONAL | DAERAH | | | | |
| 1 | 2 | 3 | 4 | 5 | 6 | 7 | 8 | 9 | 10 | 11 | 12 | 13 | 14 | 15 | 16 | 17 |
| | | | <i>Jumlah Prasarana Pembudidayaan Ikan dalam 1 (Satu) Daerah Kabupaten/Kota</i> | | | | 10 Unit | 800.000.000,00 | Kab. Lampung Timur, Semua Kecamatan, Semua Kel/Desa | DANA TRANSFER UMUM-DANA ALOKASI UMUM | Memantapkan Sistem Pertahanan Keamanan Negara dan Mendorong Kemandirian Bangsa Melalui Swasembada Pangan, Energi, Air, Ekonomi Syariah, Ekonomi Digital, Ekonomi Hijau, dan Ekonomi Biru | Peningkatan Pertumbuhan ekonomi dan pemerataan pembangunan Meningkatkan pertumbuhan dan ketahanan ekonomi daerah berkelanjutan | kelompok budidaya/pembudidayaan ikan | | 4.000.000.000,00 | DINAS PERIKANAN DAN PETERNAKAN |
| | 3.25.04.2.04.0009 | Penjaminan Ketersediaan Sarana Pembudidayaan Ikan dalam 1 (Satu) Daerah Kabupaten/Kota | | | | | | | | | | | | | | |
| | | | <i>Jumlah Sarana Pembudidayaan Ikan dalam 1 (Satu) Daerah Kabupaten/Kota</i> | | | | 4 Unit | 200.000.000,00 | Kab. Lampung Timur, Semua Kecamatan, Semua Kel/Desa | DANA TRANSFER UMUM-DANA ALOKASI UMUM | Memantapkan Sistem Pertahanan Keamanan Negara dan Mendorong Kemandirian Bangsa Melalui Swasembada Pangan, Energi, Air, Ekonomi Syariah, Ekonomi Digital, Ekonomi Hijau, dan Ekonomi Biru | Peningkatan Pertumbuhan ekonomi dan pemerataan pembangunan Meningkatkan pertumbuhan dan ketahanan ekonomi daerah berkelanjutan | kelompok budidaya/pembudidayaan ikan | | 370.000.000,00 | DINAS PERIKANAN DAN PETERNAKAN |
| 4. | 3.25.05 | PROGRAM PENGAWASAN SUMBER DAYA KELAUTAN DAN PERIKANAN | <i>Kepatuhan pemanfaatan sumber daya kelautan dan perikanan</i> | 75 % | | | 75 % | 50.000.000,00 | | | | | | 75 % | 150.000.000,00 | |
| | 3.25.05.2.01 | Pengawasan Sumber Daya Perikanan di Wilayah Sungai, Danau, Waduk, Rawa, dan Genangan Air Lainnya yang Dapat Diusahakan Dalam Kabupaten/Kota | <i>Terlaksananya Pengawasan Sumber Daya Kelautan dan Perikanan</i> | - | | | 100 % | 50.000.000,00 | | | - | Peningkatan Pertumbuhan ekonomi dan pemerataan pembangunan Meningkatkan pertumbuhan dan ketahanan ekonomi daerah berkelanjutan | Kelompok masyarakat pengawas | - | 150.000.000,00 | DINAS PERIKANAN DAN PETERNAKAN |
| | 3.25.05.2.01.0007 | Pengawasan usaha penangkapan ikan dan/atau usaha pengangkutan ikan sesuai kewenangan kabupaten/kota | | | | | | | | | | | | | | |

| NO | KODE | URUSAN / BIDANG URUSAN / PROGRAM / KEGIATAN / SUB KEGIATAN | INDIKATOR PROGRAM / KEGIATAN / SUB KEGIATAN | TARGET AKHIR PERIODE RENSTRA OPD | REALISASI CAPAIAN RENJA OPD TAHUN 2023 | PRAKIRAAN CAPAIAN TARGET RENJA OPD TAHUN 2024 | CAPAIAN KINERJA DAN KERANGKA PENDANAAN | | | | | | KELOMPOK SASARAN | PRAKIRAAN MAJU RENCANA TAHUN 2026 | | PERANGKAT DAERAH PENANGGUNG JAWAB |
|----|-------------------|--|--|----------------------------------|--|---|--|---------------------|---|--------------------------------------|--|--|---|-----------------------------------|---------------------|-----------------------------------|
| | | | | | | | TARGET 2025 | PAGU INDIKATIF (Rp) | LOKASI | SUMBER DANA | PRIORITAS | | | TARGET | PAGU INDIKATIF (Rp) | |
| | | | | | | | | | | | NASIONAL | DAERAH | | | | |
| 1 | 2 | 3 | 4 | 5 | 6 | 7 | 8 | 9 | 10 | 11 | 12 | 13 | 14 | 15 | 16 | 17 |
| | | | <i>Jumlah pelaku usaha penangkapan ikan dan/atau usaha pengangkutan ikan sesuai kewenangan kabupaten/kota</i> | | | | 20 Pelaku Usaha | 50.000.000,00 | Kab. Lampung Timur, Semua Kecamatan, Semua Kel/Desa | DANA TRANSFER UMUM-DANA ALOKASI UMUM | - | Peningkatan Pertumbuhan ekonomi dan pemerataan pembangunan Meningkatkan pertumbuhan dan ketahanan ekonomi daerah berkelanjutan | Kelompok masyarakat pengawas | | 150.000.000,00 | DINAS PERIKANAN DAN PETERNAKAN |
| 5. | 3.25.06 | PROGRAM PENGOLAHAN DAN PEMASARAN HASIL PERIKANAN | <i>cakupan usaha pengolahan hasil perikanan skala mikro dan kecil yang memiliki tanda daftar usaha</i> | 90 % | | | 90 % | 550.000.000,00 | | | | | | 90 % | 700.000.000,00 | |
| | 3.25.06.2.03 | Penyediaan dan Penyaluran Bahan Baku Industri Pengolahan Ikan dalam 1 (Satu) Daerah Kabupaten/ Kota | <i>Tersedianya bahan baku industri pengolahan ikan dan jumlah konsumsi ikan perkapita</i> | - | | | 75 % | 550.000.000,00 | | | Memantapkan Sistem Pertahanan Keamanan Negara dan Mendorong Kemandirian Bangsa Melalui Swasembada Pangan, Energi, Air, Ekonomi Syariah, Ekonomi Digital, Ekonomi Hijau, dan Ekonomi Biru | Peningkatan Pertumbuhan ekonomi dan pemerataan pembangunan Meningkatkan pertumbuhan dan ketahanan ekonomi daerah berkelanjutan | Kelompok/Pelaku Usaha Pengolahan dan Pemasaran Hasil Ikan | - | 700.000.000,00 | DINAS PERIKANAN DAN PETERNAKAN |
| | 3.25.06.2.03.0001 | Peningkatan Ketersediaan Ikan untuk Konsumsi dan Usaha Pengolahan dalam 1 (Satu) Daerah Kabupaten/Kota | | | | | | | | | | | | | | |
| | | | <i>Jumlah Peningkatan Ketersediaan Ikan untuk Konsumsi dan Usaha Pengolahan Dalam 1 (Satu) Daerah Kabupaten/Kota</i> | | | | 1 Ton | 100.000.000,00 | - | DANA TRANSFER UMUM-DANA ALOKASI UMUM | Memantapkan Sistem Pertahanan Keamanan Negara dan Mendorong Kemandirian Bangsa Melalui Swasembada Pangan, Energi, Air, Ekonomi Syariah, Ekonomi Digital, Ekonomi Hijau, dan Ekonomi Biru | Peningkatan Pertumbuhan ekonomi dan pemerataan pembangunan Meningkatkan pertumbuhan dan ketahanan ekonomi daerah berkelanjutan | Kelompok/Pelaku Usaha Pengolahan dan Pemasaran Hasil Ikan | | 150.000.000,00 | DINAS PERIKANAN DAN PETERNAKAN |
| | 3.25.06.2.03.0002 | Pemberian Fasilitas bagi Pelaku Usaha Perikanan Skala Mikro dan Kecil dalam 1 (Satu) Daerah Kabupaten/Kota | | | | | | | | | | | | | | |

| NO | KODE | URUSAN / BIDANG URUSAN / PROGRAM / KEGIATAN / SUB KEGIATAN | INDIKATOR PROGRAM / KEGIATAN / SUB KEGIATAN | TARGET AKHIR PERIODE RENSTRA OPD | REALISASI CAPAIAN RENJA OPD TAHUN 2023 | PRAKIRAAN CAPAIAN TARGET RENJA OPD TAHUN 2024 | CAPAIAN KINERJA DAN KERANGKA PENDANAAN | | | | | KELOMPOK SASARAN | PRAKIRAAN MAJU RENCANA TAHUN 2026 | | PERANGKAT DAERAH PENANGGUNG JAWAB | |
|----|-------------------|---|---|--|---|---|--|-------------------------|---|--------------------------------------|--|--|---|---------------------|--------------------------------------|--------------------------------|
| | | | | | | | TARGET 2025 | PAGU INDIKATIF (Rp) | LOKASI | SUMBER DANA | PRIORITAS | | TARGET | PAGU INDIKATIF (Rp) | | |
| | | | | | | | | | | | NASIONAL | | | | | DAERAH |
| 1 | 2 | 3 | 4 | 5 | 6 | 7 | 8 | 9 | 10 | 11 | 12 | 13 | 14 | 15 | 16 | 17 |
| | | | <i>Jumlah Pelaku Usaha Perikanan Skala Mikro dan Kecil dalam 1 (Satu) Daerah Kabupaten/Kota yang Terfasilitasi</i> | | | | 10 Pelaku Usaha | 450.000.000,00 | Kab. Lampung Timur, Semua Kecamatan, Semua Kel/Desa | DANA TRANSFER UMUM-DANA ALOKASI UMUM | Memantapkan Sistem Pertahanan Keamanan Negara dan Mendorong Kemandirian Bangsa Melalui Swasembada Pangan, Energi, Air, Ekonomi Syariah, Ekonomi Digital, Ekonomi Hijau, dan Ekonomi Biru | Peningkatan Pertumbuhan ekonomi dan pemerataan pembangunan Meningkatkan pertumbuhan dan ketahanan ekonomi daerah berkelanjutan | Kelompok/Pelaku Usaha Pengolahan dan Pemasaran Hasil Ikan | | 550.000.000,00 | DINAS PERIKANAN DAN PETERNAKAN |
| | 3.27 | URUSAN PEMERINTAHAN BIDANG PERTANIAN | | | | | | 4.779.250.000,00 | | | | | | | 6.130.000.000,00 | |
| 1. | 3.27.02 | PROGRAM PENYEDIAAN DAN PENGEMBANGAN SARANA PERTANIAN | <i>Persentase peningkatan produksi peternakan</i> | 1,2 % | | | 1,2 % | 3.379.250.000,00 | | | | | | 1,2 % | 4.150.000.000,00 | |
| | 3.27.02.2.05 | Pengendalian dan Pengawasan Penyediaan dan Peredaran Benih/Bibit Ternak, dan Hijauan Pakan Ternak dalam Daerah Kabupaten/Kota | <i>Peningkatan pengawasan dan pembinaan produksi benih/bibit pakan dan hijauan ternak Peningkatan pengawasan dan penggunaan benih/bibit pakan</i> | - | | | 100 % 100 % | 100.000.000,00 | | | Memantapkan Sistem Pertahanan Keamanan Negara dan Mendorong Kemandirian Bangsa Melalui Swasembada Pangan, Energi, Air, Ekonomi Syariah, Ekonomi Digital, Ekonomi Hijau, dan Ekonomi Biru | Peningkatan Pertumbuhan ekonomi dan pemerataan pembangunan Meningkatkan pertumbuhan dan ketahanan ekonomi daerah berkelanjutan | Kelompok ternak | - | 150.000.000,00 | DINAS PERIKANAN DAN PETERNAKAN |
| | 3.27.02.2.05.0006 | Pengawasan Produksi Benih/Bibit Ternak dan HPT, Bahan Pakan/Pakan | | | | | | | | | | | | | | |

| NO | KODE | URUSAN / BIDANG URUSAN / PROGRAM / KEGIATAN / SUB KEGIATAN | INDIKATOR PROGRAM / KEGIATAN / SUB KEGIATAN | TARGET AKHIR PERIODE RENSTRA OPD | REALISASI CAPAIAN RENJA OPD TAHUN 2023 | PRAKIRAAN CAPAIAN TARGET RENJA OPD TAHUN 2024 | CAPAIAN KINERJA DAN KERANGKA PENDANAAN | | | | | | KELOMPOK SASARAN | PRAKIRAAN MAJU RENCANA TAHUN 2026 | | PERANGKAT DAERAH PENANGGUNG JAWAB |
|----|-------------------|---|---|----------------------------------|--|---|--|---------------------|---|--------------------------------------|--|--|------------------|-----------------------------------|---------------------|-----------------------------------|
| | | | | | | | TARGET 2025 | PAGU INDIKATIF (Rp) | LOKASI | SUMBER DANA | PRIORITAS | | | TARGET | PAGU INDIKATIF (Rp) | |
| | | | | | | | | | | | NASIONAL | DAERAH | | | | |
| 1 | 2 | 3 | 4 | 5 | 6 | 7 | 8 | 9 | 10 | 11 | 12 | 13 | 14 | 15 | 16 | 17 |
| | | | <i>Jumlah Pengawasan Produksi Benih/Bibit Ternak dan HPT, Bahan Pakan/Pakan</i> | | | | 1 Laporan | 100.000.000,00 | Kab. Lampung Timur, Semua Kecamatan, Semua Kel/Desa | DANA TRANSFER UMUM-DANA ALOKASI UMUM | Memantapkan Sistem Pertahanan Keamanan Negara dan Mendorong Kemandirian Bangsa Melalui Swasembada Pangan, Energi, Air, Ekonomi Syariah, Ekonomi Digital, Ekonomi Hijau, dan Ekonomi Biru | Peningkatan Pertumbuhan ekonomi dan pemerataan pembangunan Meningkatkan pertumbuhan dan ketahanan ekonomi daerah berkelanjutan | Kelompok ternak | | 150.000.000,00 | DINAS PERIKANAN DAN PETERNAKAN |
| | 3.27.02.2.06 | Penyediaan Benih/Bibit Ternak dan Hijauan Pakan Ternak yang Sumbernya dalam 1 (Satu) Daerah Kabupaten/Kota Lain | <i>Peningkatan populasi ternak dari daerah lain</i> | - | | | 1500 ekor | 3.279.250.000,00 | | | Memantapkan Sistem Pertahanan Keamanan Negara dan Mendorong Kemandirian Bangsa Melalui Swasembada Pangan, Energi, Air, Ekonomi Syariah, Ekonomi Digital, Ekonomi Hijau, dan Ekonomi Biru | Peningkatan Pertumbuhan ekonomi dan pemerataan pembangunan Meningkatkan pertumbuhan dan ketahanan ekonomi daerah berkelanjutan | Kelompok ternak | - | 4.000.000.000,00 | DINAS PERIKANAN DAN PETERNAKAN |
| | 3.27.02.2.06.0003 | Pengadaan Bibit Ternak yang Sumbernya dari Daerah Kabupaten/Kota Lain | | | | | | | | | | | | | | |
| | | | <i>Jumlah bibit ternak yang sumbernya dari daerah kabupaten/kota lain</i> | | | | 1500 Ekor | 3.279.250.000,00 | Kab. Lampung Timur, Semua Kecamatan, Semua Kel/Desa | DANA TRANSFER UMUM-DANA ALOKASI UMUM | Memantapkan Sistem Pertahanan Keamanan Negara dan Mendorong Kemandirian Bangsa Melalui Swasembada Pangan, Energi, Air, Ekonomi Syariah, Ekonomi Digital, Ekonomi Hijau, dan Ekonomi Biru | Peningkatan Pertumbuhan ekonomi dan pemerataan pembangunan Meningkatkan pertumbuhan dan ketahanan ekonomi daerah berkelanjutan | Kelompok ternak | | 4.000.000.000,00 | DINAS PERIKANAN DAN PETERNAKAN |
| 2. | 3.27.03 | PROGRAM PENYEDIAAN DAN PENGEMBANGAN PRASARANA PERTANIAN | <i>Peningkatan penyediaan dan pengembangan prasarana pertanian</i> | 20 % | | | 20 % | 1.000.000.000,00 | | | | | | 20 % | 1.370.000.000,00 | |

| NO | KODE | URUSAN / BIDANG URUSAN / PROGRAM / KEGIATAN / SUB KEGIATAN | INDIKATOR PROGRAM / KEGIATAN / SUB KEGIATAN | TARGET AKHIR PERIODE RENSTRA OPD | REALISASI CAPAIAN RENJA OPD TAHUN 2023 | PRAKIRAAN CAPAIAN TARGET RENJA OPD TAHUN 2024 | CAPAIAN KINERJA DAN KERANGKA PENDANAAN | | | | | | KELOMPOK SASARAN | PRAKIRAAN MAJU RENCANA TAHUN 2026 | | PERANGKAT DAERAH PENANGGUNG JAWAB |
|----|-------------------|---|--|----------------------------------|--|---|--|---------------------|---|--------------------------------------|-----------|--|------------------|-----------------------------------|---------------------|-----------------------------------|
| | | | | | | | TARGET 2025 | PAGU INDIKATIF (Rp) | LOKASI | SUMBER DANA | PRIORITAS | | | TARGET | PAGU INDIKATIF (Rp) | |
| | | | | | | | | | | | NASIONAL | DAERAH | | | | |
| 1 | 2 | 3 | 4 | 5 | 6 | 7 | 8 | 9 | 10 | 11 | 12 | 13 | 14 | 15 | 16 | 17 |
| | 3.27.03.2.02 | Pembangunan Prasarana Pertanian | <i>Peningkatan pengadaan prasarana peternakan</i> | - | | | 100 % | 1.000.000.000,00 | | | - | Peningkatan Pertumbuhan ekonomi dan pemerataan pembangunan Meningkatkan pertumbuhan dan ketahanan ekonomi daerah berkelanjutan | Kelompok ternak | - | 1.370.000.000,00 | DINAS PERIKANAN DAN PETERNAKAN |
| | 3.27.03.2.02.0014 | Pembangunan, Rehabilitasi, Pemeliharaan dan operasionalisasi Puskesmas | | | | | | | | | | | | | | |
| | | | - | | | | - | 800.000.000,00 | Kab. Lampung Timur, Semua Kecamatan, Semua Kel/Desa | DANA TRANSFER UMUM-DANA ALOKASI UMUM | - | Peningkatan Pertumbuhan ekonomi dan pemerataan pembangunan Meningkatkan pertumbuhan dan ketahanan ekonomi daerah berkelanjutan | Kelompok ternak | | 1.000.000.000,00 | DINAS PERIKANAN DAN PETERNAKAN |
| | 3.27.03.2.02.0015 | Pembangunan, Rehabilitasi, Pemeliharaan dan operasionalisasi Rumah Potong Hewan | | | | | | | | | | | | | | |
| | | | <i>Jumlah rumah potong hewan yang dibangun, direhabilitasi dan dipelihara serta beroperasi</i> | | | | 1 Unit | 200.000.000,00 | Kab. Lampung Timur, Semua Kecamatan, Semua Kel/Desa | DANA TRANSFER UMUM-DANA ALOKASI UMUM | - | Peningkatan Pertumbuhan ekonomi dan pemerataan pembangunan Meningkatkan pertumbuhan dan ketahanan ekonomi daerah berkelanjutan | Kelompok ternak | | 370.000.000,00 | DINAS PERIKANAN DAN PETERNAKAN |
| 3. | 3.27.04 | PROGRAM PENGENDALIAN KESEHATAN HEWAN DAN KESEHATAN MASYARAKAT VETERINER | <i>Persentase wilayah yang terkendali dari penyakit hewan menular strategis</i> | 70 % | | | 70 % | 300.000.000,00 | | | | | | 70 % | 460.000.000,00 | |

| NO | KODE | URUSAN / BIDANG URUSAN / PROGRAM / KEGIATAN / SUB KEGIATAN | INDIKATOR PROGRAM / KEGIATAN / SUB KEGIATAN | TARGET AKHIR PERIODE RENSTRA OPD | REALISASI CAPAIAN RENJA OPD TAHUN 2023 | PRAKIRAAN CAPAIAN TARGET RENJA OPD TAHUN 2024 | CAPAIAN KINERJA DAN KERANGKA PENDANAAN | | | | | | KELOMPOK SASARAN | PRAKIRAAN MAJU RENCANA TAHUN 2026 | | PERANGKAT DAERAH PENANGGUNG JAWAB |
|----|-------------------|---|--|----------------------------------|--|---|--|---------------------|---|--------------------------------------|--|--|------------------|-----------------------------------|---------------------|-----------------------------------|
| | | | | | | | TARGET 2025 | PAGU INDIKATIF (Rp) | LOKASI | SUMBER DANA | PRIORITAS | | | TARGET | PAGU INDIKATIF (Rp) | |
| | | | | | | | | | | | NASIONAL | DAERAH | | | | |
| 1 | 2 | 3 | 4 | 5 | 6 | 7 | 8 | 9 | 10 | 11 | 12 | 13 | 14 | 15 | 16 | 17 |
| | 3.27.04.2.01 | Penjaminan Kesehatan Hewan, Penutupan dan Pembukaan Daerah Wabah Penyakit Hewan Menular Dalam daerah Kabupaten/Kota | <i>Persentase penyakit hewan yang tertangani</i> | - | | | 100 % | 70.000.000,00 | | | Memantapkan Sistem Pertahanan Keamanan Negara dan Mendorong Kemandirian Bangsa Melalui Swasembada Pangan, Energi, Air, Ekonomi Syariah, Ekonomi Digital, Ekonomi Hijau, dan Ekonomi Biru | Peningkatan Pertumbuhan ekonomi dan pemerataan pembangunan Meningkatkan pertumbuhan dan ketahanan ekonomi daerah berkelanjutan | Ternak dan hewan | - | 150.000.000,00 | DINAS PERIKANAN DAN PETERNAKAN |
| | 3.27.04.2.01.0008 | Pemberantasan Penyakit Hewan Menular dan Zoonosis dalam 1 (satu) Daerah Kabupaten/Kota | | | | | | | | | | | | | | |
| | | | <i>Jumlah wilayah atau kawasan yang mengalami penurunan kasus penyakit hewan menular dan zoonosis dalam 1 (satu) Daerah Kabupaten/kota</i> | | | | 1 Laporan | 70.000.000,00 | Kab. Lampung Timur, Semua Kecamatan, Semua Kel/Desa | DANA TRANSFER UMUM-DANA ALOKASI UMUM | Memantapkan Sistem Pertahanan Keamanan Negara dan Mendorong Kemandirian Bangsa Melalui Swasembada Pangan, Energi, Air, Ekonomi Syariah, Ekonomi Digital, Ekonomi Hijau, dan Ekonomi Biru | Peningkatan Pertumbuhan ekonomi dan pemerataan pembangunan Meningkatkan pertumbuhan dan ketahanan ekonomi daerah berkelanjutan | Ternak dan hewan | | 150.000.000,00 | DINAS PERIKANAN DAN PETERNAKAN |
| | 3.27.04.2.03 | Pengelolaan Pelayanan Jasa Laboratorium dan Jasa Medik Veteriner dalam Daerah Kabupaten/Kota | <i>Peningkatan pengelolaan pelayanan jasa medik veteriner</i> | - | | | 100 % | 150.000.000,00 | | | - | - | Ternak dan hewan | - | 150.000.000,00 | DINAS PERIKANAN DAN PETERNAKAN |
| | 3.27.04.2.03.0002 | Penyediaan Pelayanan Jasa Medik Veteriner | | | | | | | | | | | | | | |
| | | | <i>Jumlah Pelayanan Jasa Medik Veteriner</i> | | | | 1 Laporan | 150.000.000,00 | Kab. Lampung Timur, Semua Kecamatan, Semua Kel/Desa | DANA TRANSFER UMUM-DANA ALOKASI UMUM | - | - | Ternak dan hewan | | 150.000.000,00 | DINAS PERIKANAN DAN PETERNAKAN |
| | 3.27.04.2.04 | Penerapan dan Pengawasan Persyaratan Teknis Kesehatan Masyarakat Veteriner | <i>Peningkatan jumlah pendampingan unit usaha hewan dan produk hewan</i> | - | | | 100 % | 80.000.000,00 | | | - | - | - | - | 160.000.000,00 | DINAS PERIKANAN DAN PETERNAKAN |
| | 3.27.04.2.04.0006 | Pengelolaan Penerbitan Rekomendasi Pemasukan dan Pengeluaran, Sertifikat Veteriner, dan SKKH/SKPH Hewan, Produk Hewan, dan Media Pembawa Penyakit Hewan Lainnya (HPM) | | | | | | | | | | | | | | |
| | | | <i>Jumlah Rekomendasi Pemasukan dan Pengeluaran, Sertifikat Veteriner, dan SKKH/SKPH HPM</i> | | | | 1 Dokumen | 40.000.000,00 | Kab. Lampung Timur, Semua Kecamatan, Semua Kel/Desa | DANA TRANSFER UMUM-DANA ALOKASI UMUM | - | - | - | | 80.000.000,00 | DINAS PERIKANAN DAN PETERNAKAN |

| NO | KODE | URUSAN / BIDANG URUSAN / PROGRAM / KEGIATAN / SUB KEGIATAN | INDIKATOR PROGRAM / KEGIATAN / SUB KEGIATAN | TARGET AKHIR PERIODE RENSTRA OPD | REALISASI CAPAIAN RENJA OPD TAHUN 2023 | PRAKIRAAN CAPAIAN TARGET RENJA OPD TAHUN 2024 | CAPAIAN KINERJA DAN KERANGKA PENDANAAN | | | | | | KELOMPOK SASARAN | PRAKIRAAN MAJU RENCANA TAHUN 2026 | | PERANGKAT DAERAH PENANGGUNG JAWAB | |
|----|-------------------|--|--|----------------------------------|--|---|--|-------------------------|---|--------------------------------------|-----------|--|-------------------------|-----------------------------------|-------------------------|---|--|
| | | | | | | | TARGET 2025 | PAGU INDIKATIF (Rp) | LOKASI | SUMBER DANA | PRIORITAS | | | TARGET | PAGU INDIKATIF (Rp) | | |
| | | | | | | | | | | | NASIONAL | DAERAH | | | | | |
| 1 | 2 | 3 | 4 | 5 | 6 | 7 | 8 | 9 | 10 | 11 | 12 | 13 | 14 | 15 | 16 | 17 | |
| | 3.27.04.2.04.0008 | Peningkatan kesadaran masyarakat terhadap Kesmavet dan Kesejahteraan Hewan | | | | | | | | | | | | | | | |
| | | | <i>Jumlah masyarakat yang mengikuti kegiatan peningkatan kesadaran terhadap kesmavet dan kesejahteraan hewan</i> | | | | 20 Orang | 40.000.000,00 | Kab. Lampung Timur, Semua Kecamatan, Semua Kel/Desa | DANA TRANSFER UMUM-DANA ALOKASI UMUM | - | Peningkatan Pertumbuhan ekonomi dan pemerataan pembangunan Meningkatkan pertumbuhan dan ketahanan ekonomi daerah berkelanjutan | - | | 80.000.000,00 | DINAS PERIKANAN DAN PETERNAKAN | |
| 4. | 3.27.06 | PROGRAM PERIZINAN USAHA PERTANIAN | <i>cakupan usaha peternakan berizin</i> | 100 % | | | 100 % | 100.000.000,00 | | | | | | 100 % | 150.000.000,00 | | |
| | 3.27.06.2.02 | Penerbitan Izin Usaha Produksi Benih/Bibit Ternak dan Pakan, Fasilitas Pemeliharaan Hewan, Rumah Sakit Hewan/Pasar Hewan, Rumah Potong Hewan | <i>Peningkatan pelayanan penerbitan izin usaha peternakan</i> | - | | | 100 % | 100.000.000,00 | | | - | - | Pelaku usaha peternakan | - | 150.000.000,00 | DINAS PERIKANAN DAN PETERNAKAN | |
| | 3.27.06.2.02.0001 | Penatausahaan Penerbitan Izin Usaha Produksi Benih/Bibit Ternak dan Pakan, Fasilitas Pemeliharaan Hewan, Rumah Sakit Hewan/Pasar Hewan, Rumah Potong Hewan | | | | | | | | | | | | | | | |
| | | | <i>Jumlah Penatausahaan Penerbitan Izin Usaha Produksi Benih/Bibit Ternak dan Pakan, Fasilitas Pemeliharaan Hewan, Rumah Sakit Hewan/Pasar Hewan, Rumah Potong Hewan</i> | | | | 5 Dokumen | 100.000.000,00 | Kab. Lampung Timur, Semua Kecamatan, Semua Kel/Desa | DANA TRANSFER UMUM-DANA ALOKASI UMUM | - | - | Pelaku usaha peternakan | | 150.000.000,00 | DINAS PERIKANAN DAN PETERNAKAN | |
| | | DINAS PARIWISATA, KEPEMUDAAN DAN OLAHRAGA | | | | | | | 7.545.000.000,00 | | | | | | | 8.771.000.000,00 | |
| | 2 | URUSAN PEMERINTAHAN WAJIB YANG TIDAK BERKAITAN DENGAN PELAYANAN DASAR | | | | | | 6.875.000.000,00 | | | | | | | 8.011.000.000,00 | | |
| | 2.19 | URUSAN PEMERINTAHAN BIDANG KEPEMUDAAN DAN OLAHRAGA | | | | | | 6.875.000.000,00 | | | | | | | 8.011.000.000,00 | | |
| 1. | 2.19.01 | PROGRAM PENUNJANG URUSAN PEMERINTAHAN DAERAH KABUPATEN/KOTA | - | - | | | - | 6.353.000.000,00 | | | | | | - | 7.441.000.000,00 | | |
| | 2.19.01.2.01 | Perencanaan, Penganggaran, dan Evaluasi Kinerja Perangkat Daerah | - | - | | | - | 22.000.000,00 | | | - | - | - | - | 31.000.000,00 | DINAS PARIWISATA, KEPEMUDAAN DAN OLAHRAGA | |
| | 2.19.01.2.01.0001 | Penyusunan Dokumen Perencanaan Perangkat Daerah | | | | | | | | | | | | | | | |
| | | | <i>Jumlah Dokumen Perencanaan Perangkat Daerah</i> | | | | 4 Dokumen | 5.000.000,00 | - | DANA TRANSFER UMUM-DANA ALOKASI UMUM | - | - | - | | 7.000.000,00 | DINAS PARIWISATA, KEPEMUDAAN DAN OLAHRAGA | |

| NO | KODE | URUSAN / BIDANG URUSAN / PROGRAM / KEGIATAN / SUB KEGIATAN | INDIKATOR PROGRAM / KEGIATAN / SUB KEGIATAN | TARGET AKHIR PERIODE RENSTRA OPD | REALISASI CAPAIAN RENJA OPD TAHUN 2023 | PRAKIRAAN CAPAIAN TARGET RENJA OPD TAHUN 2024 | CAPAIAN KINERJA DAN KERANGKA PENDANAAN | | | | | | KELOMPOK SASARAN | PRAKIRAAN MAJU RENCANA TAHUN 2026 | | PERANGKAT DAERAH PENANGGUNG JAWAB |
|----|-------------------|---|--|----------------------------------|--|---|--|---------------------|---|--------------------------------------|-----------|--|------------------|-----------------------------------|---------------------|---|
| | | | | | | | TARGET 2025 | PAGU INDIKATIF (Rp) | LOKASI | SUMBER DANA | PRIORITAS | | | TARGET | PAGU INDIKATIF (Rp) | |
| | | | | | | | | | | | NASIONAL | DAERAH | | | | |
| 1 | 2 | 3 | 4 | 5 | 6 | 7 | 8 | 9 | 10 | 11 | 12 | 13 | 14 | 15 | 16 | 17 |
| | 2.19.01.2.01.0002 | Koordinasi dan Penyusunan Dokumen RKA-SKPD | | | | | | | | | | | | | | |
| | | | Jumlah Dokumen RKA-SKPD dan Laporan Hasil Koordinasi Penyusunan Dokumen RKA-SKPD | | | | 1 Dokumen | 5.000.000,00 | - | DANA TRANSFER UMUM-DANA ALOKASI UMUM | - | - | - | | 7.000.000,00 | DINAS PARIWISATA, KEPEMUDAAN DAN OLAHRAGA |
| | 2.19.01.2.01.0004 | Koordinasi dan Penyusunan DPA-SKPD | | | | | | | | | | | | | | |
| | | | Jumlah Dokumen DPA-SKPD dan Laporan Hasil Koordinasi Penyusunan Dokumen DPA-SKPD | | | | 1 Dokumen | 5.000.000,00 | Kab. Lampung Timur, Semua Kecamatan, Semua Kel/Desa | - | - | Reformasi Birokrasi Meningkatkan Tata Kelola Pemerintahan dan Layanan Publik Berkualitas & Merata | - | | 7.000.000,00 | DINAS PARIWISATA, KEPEMUDAAN DAN OLAHRAGA |
| | 2.19.01.2.01.0006 | Koordinasi dan Penyusunan Laporan Capaian Kinerja dan Ikhtisar Realisasi Kinerja SKPD | | | | | | | | | | | | | | |
| | | | Jumlah Laporan Capaian Kinerja dan Ikhtisar Realisasi Kinerja SKPD dan Laporan Hasil Koordinasi Penyusunan Laporan Capaian Kinerja dan Ikhtisar Realisasi Kinerja SKPD | | | | 5 Laporan | 7.000.000,00 | Kab. Lampung Timur, Semua Kecamatan, Semua Kel/Desa | DANA TRANSFER UMUM-DANA ALOKASI UMUM | - | Reformasi Birokrasi Meningkatkan Tata Kelola Pemerintahan dan Layanan Publik Berkualitas & Merata | - | | 10.000.000,00 | DINAS PARIWISATA, KEPEMUDAAN DAN OLAHRAGA |
| | 2.19.01.2.02 | Administrasi Keuangan Perangkat Daerah | - | - | | | - | 4.579.896.138,00 | | | - | Peningkatan Pertumbuhan ekonomi dan pemerataan pembangunan Meningkatkan pertumbuhan dan ketahanan ekonomi daerah berkelanjutan | - | | 4.675.000.000,00 | DINAS PARIWISATA, KEPEMUDAAN DAN OLAHRAGA |
| | 2.19.01.2.02.0001 | Penyediaan Gaji dan Tunjangan ASN | | | | | | | | | | | | | | |
| | | | Jumlah Orang yang Menerima Gaji dan Tunjangan ASN | | | | 50 Orang/bulan | 4.431.156.138,00 | Kab. Lampung Timur, Semua Kecamatan, Semua Kel/Desa | DANA TRANSFER UMUM-DANA ALOKASI UMUM | - | Peningkatan Pertumbuhan ekonomi dan pemerataan pembangunan Meningkatkan pertumbuhan dan ketahanan ekonomi daerah berkelanjutan | - | | 4.500.000.000,00 | DINAS PARIWISATA, KEPEMUDAAN DAN OLAHRAGA |

| NO | KODE | URUSAN / BIDANG URUSAN / PROGRAM / KEGIATAN / SUB KEGIATAN | INDIKATOR PROGRAM / KEGIATAN / SUB KEGIATAN | TARGET AKHIR PERIODE RENSTRA OPD | REALISASI CAPAIAN RENJA OPD TAHUN 2023 | PRAKIRAAN CAPAIAN TARGET RENJA OPD TAHUN 2024 | CAPAIAN KINERJA DAN KERANGKA PENDANAAN | | | | | | KELOMPOK SASARAN | PRAKIRAAN MAJU RENCANA TAHUN 2026 | | PERANGKAT DAERAH PENANGGUNG JAWAB |
|----|-------------------|---|--|--|---|---|--|---------------------|--|---|-----------|--|---------------------|--------------------------------------|---------------------|---|
| | | | | | | | TARGET 2025 | PAGU INDIKATIF (Rp) | LOKASI | SUMBER DANA | PRIORITAS | | | TARGET | PAGU INDIKATIF (Rp) | |
| | | | | | | | | | | | NASIONAL | DAERAH | | | | |
| 1 | 2 | 3 | 4 | 5 | 6 | 7 | 8 | 9 | 10 | 11 | 12 | 13 | 14 | 15 | 16 | 17 |
| | 2.19.01.2.02.0002 | Penyediaan Administrasi Pelaksanaan Tugas ASN | | | | | | | | | | | | | | |
| | | | Jumlah Dokumen Hasil Penyediaan Administrasi Pelaksanaan Tugas ASN | | | | 1 Dokumen | 120.740.000,00 | Kab. Lampung Timur, Semua Kecamatan, Semua Kel/Desa | DANA TRANSFER UMUM-DANA ALOKASI UMUM | - | Peningkatan Pertumbuhan ekonomi dan pemer- ataan pemb- angunan Meningkatk- an pertumb- uhan dan ketahanan ekonomi daerah ber- kelanjutan | - | | 140.000.000,00 | DINAS PARIWISATA, KEPEMUDAAN DAN OLAHRAGA |
| | 2.19.01.2.02.0003 | Pelaksanaan Penatausahaan dan Pengujian/Verifikasi Keuangan SKPD | | | | | | | | | | | | | | |
| | | | Jumlah Dokumen Penatausahaan dan Pengujian/Verifikasi Keuangan SKPD | | | | 1 Dokumen | 20.000.000,00 | - | DANA TRANSFER UMUM-DANA ALOKASI UMUM | - | Reformasi Birokrasi Meningkatk- an Tata Kelola Pem- erintahan dan Layanan Publik Berkualitas & Merata | - | | 25.000.000,00 | DINAS PARIWISATA, KEPEMUDAAN DAN OLAHRAGA |
| | 2.19.01.2.02.0005 | Koordinasi dan Penyusunan Laporan Keuangan Akhir Tahun SKPD | | | | | | | | | | | | | | |
| | | | Jumlah Laporan Keuangan Akhir Tahun SKPD dan Laporan Hasil Koordinasi Penyusunan Laporan Keuangan Akhir Tahun SKPD | | | | 1 Laporan | 4.000.000,00 | Kab. Lampung Timur, Semua Kecamatan, Semua Kel/Desa | DANA TRANSFER UMUM-DANA ALOKASI UMUM | - | Reformasi Birokrasi Meningkatk- an Tata Kelola Pem- erintahan dan Layanan Publik Berkualitas & Merata | - | | 5.000.000,00 | DINAS PARIWISATA, KEPEMUDAAN DAN OLAHRAGA |
| | 2.19.01.2.02.0007 | Koordinasi dan Penyusunan Laporan Keuangan Bulanan/ Triwulanan/ Semesteran SKPD | | | | | | | | | | | | | | |
| | | | - | | | | - | 4.000.000,00 | Kab. Lampung Timur, Semua Kecamatan, Semua Kel/Desa | DANA TRANSFER UMUM-DANA ALOKASI UMUM | - | Reformasi Birokrasi Meningkatk- an Tata Kelola Pem- erintahan dan Layanan Publik Berkualitas & Merata | - | | 5.000.000,00 | DINAS PARIWISATA, KEPEMUDAAN DAN OLAHRAGA |

| NO | KODE | URUSAN / BIDANG URUSAN / PROGRAM / KEGIATAN / SUB KEGIATAN | INDIKATOR PROGRAM / KEGIATAN / SUB KEGIATAN | TARGET AKHIR PERIODE RENSTRA OPD | REALISASI CAPAIAN RENJA OPD TAHUN 2023 | PRAKIRAAN CAPAIAN TARGET RENJA OPD TAHUN 2024 | CAPAIAN KINERJA DAN KERANGKA PENDANAAN | | | | | | KELOMPOK SASARAN | PRAKIRAAN MAJU RENCANA TAHUN 2026 | | PERANGKAT DAERAH PENANGGUNG JAWAB |
|----|-------------------|--|---|----------------------------------|--|---|--|---------------------|---|--------------------------------------|-----------|---|------------------|-----------------------------------|---------------------|---|
| | | | | | | | TARGET 2025 | PAGU INDIKATIF (Rp) | LOKASI | SUMBER DANA | PRIORITAS | | | TARGET | PAGU INDIKATIF (Rp) | |
| | | | | | | | | | | | NASIONAL | DAERAH | | | | |
| 1 | 2 | 3 | 4 | 5 | 6 | 7 | 8 | 9 | 10 | 11 | 12 | 13 | 14 | 15 | 16 | 17 |
| | 2.19.01.2.03 | Administrasi Barang Milik Daerah pada Perangkat Daerah | - | - | | | - | 34.000.000,00 | | | - | Reformasi Birokrasi Meningkatkan Tata Kelola Pemerintahan dan Layanan Publik Berkualitas & Merata | - | - | 40.000.000,00 | DINAS PARIWISATA, KEPEMUDAAN DAN OLAHRAGA |
| | 2.19.01.2.03.0006 | Penatausahaan Barang Milik Daerah pada SKPD | | | | | | | | | | | | | | |
| | | | <i>Jumlah Laporan Penatausahaan Barang Milik Daerah pada SKPD</i> | | | | 1 Laporan | 34.000.000,00 | Kab. Lampung Timur, Semua Kecamatan, Semua Kel/Desa | DANA TRANSFER UMUM-DANA ALOKASI UMUM | - | Reformasi Birokrasi Meningkatkan Tata Kelola Pemerintahan dan Layanan Publik Berkualitas & Merata | - | | 40.000.000,00 | DINAS PARIWISATA, KEPEMUDAAN DAN OLAHRAGA |
| | 2.19.01.2.06 | Administrasi Umum Perangkat Daerah | - | - | | | - | 366.480.659,00 | | | - | Reformasi Birokrasi Meningkatkan Tata Kelola Pemerintahan dan Layanan Publik Berkualitas & Merata | - | - | 370.000.000,00 | DINAS PARIWISATA, KEPEMUDAAN DAN OLAHRAGA |
| | 2.19.01.2.06.0001 | Penyediaan Komponen Instalasi Listrik/Penerangan Bangunan Kantor | | | | | | | | | | | | | | |
| | | | <i>Jumlah Paket Komponen Instalasi Listrik/Penerangan Bangunan Kantor yang Disediakan</i> | | | | 2 Paket | 10.000.000,00 | Kab. Lampung Timur, Semua Kecamatan, Semua Kel/Desa | DANA TRANSFER UMUM-DANA ALOKASI UMUM | - | Reformasi Birokrasi Meningkatkan Tata Kelola Pemerintahan dan Layanan Publik Berkualitas & Merata | - | | 15.000.000,00 | DINAS PARIWISATA, KEPEMUDAAN DAN OLAHRAGA |
| | 2.19.01.2.06.0002 | Penyediaan Peralatan dan Perlengkapan Kantor | | | | | | | | | | | | | | |

| NO | KODE | URUSAN / BIDANG URUSAN / PROGRAM / KEGIATAN / SUB KEGIATAN | INDIKATOR PROGRAM / KEGIATAN / SUB KEGIATAN | TARGET AKHIR PERIODE RENSTRA OPD | REALISASI CAPAIAN RENJA OPD TAHUN 2023 | PRAKIRAAN CAPAIAN TARGET RENJA OPD TAHUN 2024 | CAPAIAN KINERJA DAN KERANGKA PENDANAAN | | | | | | KELOMPOK SASARAN | PRAKIRAAN MAJU RENCANA TAHUN 2026 | | PERANGKAT DAERAH PENANGGUNG JAWAB |
|----|-------------------|--|--|----------------------------------|--|---|--|---------------------|---|--------------------------------------|-----------|---|------------------|-----------------------------------|---------------------|---|
| | | | | | | | TARGET 2025 | PAGU INDIKATIF (Rp) | LOKASI | SUMBER DANA | PRIORITAS | | | TARGET | PAGU INDIKATIF (Rp) | |
| | | | | | | | | | | | NASIONAL | DAERAH | | | | |
| 1 | 2 | 3 | 4 | 5 | 6 | 7 | 8 | 9 | 10 | 11 | 12 | 13 | 14 | 15 | 16 | 17 |
| | | | <i>Jumlah Paket Peralatan dan Perlengkapan Kantor yang Disediakan</i> | | | | 3 Paket | 111.480.659,00 | Kab. Lampung Timur, Semua Kecamatan, Semua Kel/Desa | DANA TRANSFER UMUM-DANA ALOKASI UMUM | - | Reformasi Birokrasi Meningkatkan Tata Kelola Pemerintahan dan Layanan Publik Berkualitas & Merata | - | | 40.000.000,00 | DINAS PARIWISATA, KEPEMUDAAN DAN OLAHRAGA |
| | 2.19.01.2.06.0003 | Penyediaan Peralatan Rumah Tangga | | | | | | | | | | | | | | |
| | | | <i>Jumlah Paket Peralatan Rumah Tangga yang Disediakan</i> | | | | 1 Paket | 5.000.000,00 | Kab. Lampung Timur, Semua Kecamatan, Semua Kel/Desa | DANA TRANSFER UMUM-DANA ALOKASI UMUM | - | Reformasi Birokrasi Meningkatkan Tata Kelola Pemerintahan dan Layanan Publik Berkualitas & Merata | - | | 10.000.000,00 | DINAS PARIWISATA, KEPEMUDAAN DAN OLAHRAGA |
| | 2.19.01.2.06.0004 | Penyediaan Bahan Logistik Kantor | | | | | | | | | | | | | | |
| | | | - | | | | - | 20.000.000,00 | Kab. Lampung Timur, Semua Kecamatan, Semua Kel/Desa | DANA TRANSFER UMUM-DANA ALOKASI UMUM | - | Reformasi Birokrasi Meningkatkan Tata Kelola Pemerintahan dan Layanan Publik Berkualitas & Merata | - | | 30.000.000,00 | DINAS PARIWISATA, KEPEMUDAAN DAN OLAHRAGA |
| | 2.19.01.2.06.0005 | Penyediaan Barang Cetak dan Penggandaan | | | | | | | | | | | | | | |
| | | | <i>Jumlah Paket Barang Cetak dan Penggandaan yang Disediakan</i> | | | | 1 Paket | 20.000.000,00 | Kab. Lampung Timur, Semua Kecamatan, Semua Kel/Desa | DANA TRANSFER UMUM-DANA ALOKASI UMUM | - | Reformasi Birokrasi Meningkatkan Tata Kelola Pemerintahan dan Layanan Publik Berkualitas & Merata | - | | 25.000.000,00 | DINAS PARIWISATA, KEPEMUDAAN DAN OLAHRAGA |
| | 2.19.01.2.06.0009 | Penyelenggaraan Rapat Koordinasi dan Konsultasi SKPD | | | | | | | | | | | | | | |
| | | | <i>Jumlah Laporan Penyelenggaraan Rapat Koordinasi dan Konsultasi SKPD</i> | | | | 2 Laporan | 200.000.000,00 | Kab. Lampung Timur, Semua Kecamatan, Semua Kel/Desa | DANA TRANSFER UMUM-DANA ALOKASI UMUM | - | - | - | | 250.000.000,00 | DINAS PARIWISATA, KEPEMUDAAN DAN OLAHRAGA |

| NO | KODE | URUSAN / BIDANG URUSAN / PROGRAM / KEGIATAN / SUB KEGIATAN | INDIKATOR PROGRAM / KEGIATAN / SUB KEGIATAN | TARGET AKHIR PERIODE RENSTRA OPD | REALISASI CAPAIAN RENJA OPD TAHUN 2023 | PRAKIRAAN CAPAIAN TARGET RENJA OPD TAHUN 2024 | CAPAIAN KINERJA DAN KERANGKA PENDANAAN | | | | | | KELOMPOK SASARAN | PRAKIRAAN MAJU RENCANA TAHUN 2026 | | PERANGKAT DAERAH PENANGGUNG JAWAB |
|----|-------------------|---|---|----------------------------------|--|---|--|---------------------|--|--------------------------------------|-----------|--|------------------|-----------------------------------|---------------------|---|
| | | | | | | | TARGET 2025 | PAGU INDIKATIF (Rp) | LOKASI | SUMBER DANA | PRIORITAS | | | TARGET | PAGU INDIKATIF (Rp) | |
| | | | | | | | | | | | NASIONAL | DAERAH | | | | |
| 1 | 2 | 3 | 4 | 5 | 6 | 7 | 8 | 9 | 10 | 11 | 12 | 13 | 14 | 15 | 16 | 17 |
| | 2.19.01.2.08 | Penyediaan Jasa Penunjang Urusan Pemerintahan Daerah | - | - | | | - | 930.623.203,00 | | | - | Peningkatan Pertumbuhan ekonomi dan pemerataan pembangunan Meningkatkan pertumbuhan dan ketahanan ekonomi daerah berkelanjutan | - | - | 1.850.000.000,00 | DINAS PARIWISATA, KEPEMUDAAN DAN OLAHRAGA |
| | 2.19.01.2.08.0002 | Penyediaan Jasa Komunikasi, Sumber Daya Air dan Listrik | | | | | | | | | | | | | | |
| | | | <i>Jumlah Laporan Penyediaan Jasa Komunikasi, Sumber Daya Air dan Listrik yang Disediakan</i> | | | | 12 Laporan | 41.432.443,00 | Kab. Lampung Timur, Sukadana, Mataram Marga | DANA TRANSFER UMUM-DANA ALOKASI UMUM | - | Peningkatan Pertumbuhan ekonomi dan pemerataan pembangunan Meningkatkan pertumbuhan dan ketahanan ekonomi daerah berkelanjutan | - | | 50.000.000,00 | DINAS PARIWISATA, KEPEMUDAAN DAN OLAHRAGA |
| | 2.19.01.2.08.0004 | Penyediaan Jasa Pelayanan Umum Kantor | | | | | | | | | | | | | | |
| | | | <i>Jumlah Laporan Penyediaan Jasa Pelayanan Umum Kantor yang Disediakan</i> | | | | 12 Laporan | 889.190.760,00 | Kab. Lampung Timur, Sukadana, Semua Kel/Desa | DANA TRANSFER UMUM-DANA ALOKASI UMUM | - | Peningkatan Pertumbuhan ekonomi dan pemerataan pembangunan Meningkatkan pertumbuhan dan ketahanan ekonomi daerah berkelanjutan | - | | 1.800.000.000,00 | DINAS PARIWISATA, KEPEMUDAAN DAN OLAHRAGA |
| | 2.19.01.2.09 | Pemeliharaan Barang Milik Daerah Penunjang Urusan Pemerintahan Daerah | - | - | | | - | 420.000.000,00 | | | - | Reformasi Birokrasi Meningkatkan Tata Kelola Pemerintahan dan Layanan Publik Berkualitas & Merata | - | - | 475.000.000,00 | DINAS PARIWISATA, KEPEMUDAAN DAN OLAHRAGA |
| | 2.19.01.2.09.0001 | Penyediaan Jasa Pemeliharaan, Biaya Pemeliharaan, dan Pajak Kendaraan Perorangan Dinas atau Kendaraan Dinas Jabatan | | | | | | | | | | | | | | |

| NO | KODE | URUSAN / BIDANG URUSAN / PROGRAM / KEGIATAN / SUB KEGIATAN | INDIKATOR PROGRAM / KEGIATAN / SUB KEGIATAN | TARGET AKHIR PERIODE RENSTRA OPD | REALISASI CAPAIAN RENJA OPD TAHUN 2023 | PRAKIRAAN CAPAIAN TARGET RENJA OPD TAHUN 2024 | CAPAIAN KINERJA DAN KERANGKA PENDANAAN | | | | | | KELOMPOK SASARAN | PRAKIRAAN MAJU RENCANA TAHUN 2026 | | PERANGKAT DAERAH PENANGGUNG JAWAB |
|----|-------------------|---|---|----------------------------------|--|---|--|-----------------------|---|--------------------------------------|---|--|------------------|-----------------------------------|-----------------------|---|
| | | | | | | | TARGET 2025 | PAGU INDIKATIF (Rp) | LOKASI | SUMBER DANA | PRIORITAS | | | TARGET | PAGU INDIKATIF (Rp) | |
| | | | | | | | | | | | NASIONAL | DAERAH | | | | |
| 1 | 2 | 3 | 4 | 5 | 6 | 7 | 8 | 9 | 10 | 11 | 12 | 13 | 14 | 15 | 16 | 17 |
| | | | <i>Jumlah Kendaraan Perorangan Dinas atau Kendaraan Dinas Jabatan yang Dipelihara dan dibayarkan Pajaknya</i> | | | | 11 Unit | 400.000.000,00 | Kab. Lampung Timur, Semua Kecamatan, Semua Kel/Desa | DANA TRANSFER UMUM-DANA ALOKASI UMUM | - | Reformasi Birokrasi Meningkatkan Tata Kelola Pemerintahan dan Layanan Publik Berkualitas & Merata | - | | 450.000.000,00 | DINAS PARIWISATA, KEPEMUDAAN DAN OLAHRAGA |
| | 2.19.01.2.09.0006 | Pemeliharaan Peralatan dan Mesin Lainnya | | | | | | | | | | | | | | |
| | | | <i>Jumlah Peralatan dan Mesin Lainnya yang Dipelihara</i> | | | | 10 Unit | 20.000.000,00 | Kab. Lampung Timur, Semua Kecamatan, Semua Kel/Desa | - | - | Reformasi Birokrasi Meningkatkan Tata Kelola Pemerintahan dan Layanan Publik Berkualitas & Merata | - | | 25.000.000,00 | DINAS PARIWISATA, KEPEMUDAAN DAN OLAHRAGA |
| 2. | 2.19.02 | PROGRAM PENGEMBANGAN KAPASITAS DAYA SAING KEPEMUDAAN | Presentase Program Pengembangan Daya Saing Kepemudaan | 100 % | | | 100 % | 200.000.000,00 | | | | | | 100 % | 220.000.000,00 | |
| | 2.19.02.2.01 | Penyadaran, Pemberdayaan, dan Pengembangan Pemuda dan Kepemudaan Terhadap Pemuda Pelopor Kabupaten/Kota, Wirausaha Muda Pemula, dan Pemuda Kader Kabupaten/Kota | <i>Presentase Penyadaran, pemberdayaan dan pengembangan pemuda dan kepemudaan terhadap pemuda pelopor kabupaten/kota, wirausaha muda pemula dan pemuda kader kabupaten/kota</i> | - | | | 100 % | 200.000.000,00 | | | Memperkuat Pembangunan Sumber Daya Manusia (SDM), Sains, Teknologi, Pendidikan, Kesehatan, Prestasi Olahraga, Kesetaraan Gender, serta Penguatan Peran Perempuan, Pemuda (Generasi Milenial dan Generasi Z), dan Penyandang Disabilitas | Peningkatan Pertumbuhan ekonomi dan pemerataan pembangunan Meningkatkan pertumbuhan dan ketahanan ekonomi daerah berkelanjutan | Kelompok Pemuda | - | 220.000.000,00 | DINAS PARIWISATA, KEPEMUDAAN DAN OLAHRAGA |
| | 2.19.02.2.01.0011 | Koordinasi, Sinkronisasi, dan Penyelenggaraan Pengembangan Kewirausahaan Pemuda Bagi Wirausaha pemula Tingkat Kabupaten/kota | | | | | | | | | | | | | | |

| NO | KODE | URUSAN / BIDANG URUSAN / PROGRAM / KEGIATAN / SUB KEGIATAN | INDIKATOR PROGRAM / KEGIATAN / SUB KEGIATAN | TARGET AKHIR PERIODE RENSTRA OPD | REALISASI CAPAIAN RENJA OPD TAHUN 2023 | PRAKIRAAN CAPAIAN TARGET RENJA OPD TAHUN 2024 | CAPAIAN KINERJA DAN KERANGKA PENDANAAN | | | | | | KELOMPOK SASARAN | PRAKIRAAN MAJU RENCANA TAHUN 2026 | | PERANGKAT DAERAH PENANGGUNG JAWAB |
|----|-------------------|---|---|--|---|---|--|---------------------|--|---|---|---|---------------------|--------------------------------------|---------------------|---|
| | | | | | | | TARGET 2025 | PAGU INDIKATIF (Rp) | LOKASI | SUMBER DANA | PRIORITAS | | | TARGET | PAGU INDIKATIF (Rp) | |
| | | | | | | | | | | | NASIONAL | DAERAH | | | | |
| 1 | 2 | 3 | 4 | 5 | 6 | 7 | 8 | 9 | 10 | 11 | 12 | 13 | 14 | 15 | 16 | 17 |
| | | | <i>Jumlah Wirausaha Muda Tingkat kabupaten/kota Yang Difasilitasi Pengembangan Kewirausahaan Pemuda</i> | | | | 10 Orang | 100.000.000,00 | - | DANA TRANSFER UMUM-DANA ALOKASI UMUM | Memperkuat Pembangunan Sumber Daya Manusia (SDM), Sains, Teknologi, Pendidikan, Kesehatan, Prestasi Olahraga, Kesetaraan Gender, serta Penguatan Peran Pere mpuan, Pemuda (Generasi Milenial dan Generasi Z), dan Penyandang Disabilitas | Peningkatan Pertumbuhan ekonomi dan pemer ataan pemb angunan Meningkatk an pertumb uhan dan ketahanan ekonomi daerah ber kelanjutan | Kelompok Pemuda | | 110.000.000,00 | DINAS PARIWISATA, KEPEMUDAAN DAN OLAHRAGA |
| | 2.19.02.2.01.0015 | Koordinasi, Sinkronisasi dan Penyelenggaraan Pengembangan Kepeloporan Pemuda bagi Pemuda Pelopor Tingkat Kabupaten/kota | | | | | | | | | | | | | | |
| | | | - | | | | - | 100.000.000,00 | Kab. Lampung Timur, Semua Kecamatan, Semua Kel/Desa | DANA TRANSFER UMUM-DANA ALOKASI UMUM | Memperkuat Pembangunan Sumber Daya Manusia (SDM), Sains, Teknologi, Pendidikan, Kesehatan, Prestasi Olahraga, Kesetaraan Gender, serta Penguatan Peran Pere mpuan, Pemuda (Generasi Milenial dan Generasi Z), dan Penyandang Disabilitas | Peningkatan Pertumbuhan ekonomi dan pemer ataan pemb angunan Meningkatk an pertumb uhan dan ketahanan ekonomi daerah ber kelanjutan | Kelompok Pemuda | | 110.000.000,00 | DINAS PARIWISATA, KEPEMUDAAN DAN OLAHRAGA |
| 3. | 2.19.03 | PROGRAM PENGEMBANGAN KAPASITAS DAYA SAING KEOLAHRAGAAN | - | - | | | - | 322.000.000,00 | | | | | | - | 350.000.000,00 | |

| NO | KODE | URUSAN / BIDANG URUSAN / PROGRAM / KEGIATAN / SUB KEGIATAN | INDIKATOR PROGRAM / KEGIATAN / SUB KEGIATAN | TARGET AKHIR PERIODE RENSTRA OPD | REALISASI CAPAIAN RENJA OPD TAHUN 2023 | PRAKIRAAN CAPAIAN TARGET RENJA OPD TAHUN 2024 | CAPAIAN KINERJA DAN KERANGKA PENDANAAN | | | | | | KELOMPOK SASARAN | PRAKIRAAN MAJU RENCANA TAHUN 2026 | | PERANGKAT DAERAH PENANGGUNG JAWAB |
|----|-------------------|--|---|----------------------------------|--|---|--|-----------------------|---|--------------------------------------|-----------|--|------------------|-----------------------------------|-----------------------|---|
| | | | | | | | TARGET 2025 | PAGU INDIKATIF (Rp) | LOKASI | SUMBER DANA | PRIORITAS | | | TARGET | PAGU INDIKATIF (Rp) | |
| | | | | | | | | | | | NASIONAL | DAERAH | | | | |
| 1 | 2 | 3 | 4 | 5 | 6 | 7 | 8 | 9 | 10 | 11 | 12 | 13 | 14 | 15 | 16 | 17 |
| | 2.19.03.2.01 | Pembinaan dan Pengembangan Olahraga Pendidikan pada Jenjang Pendidikan yang Menjadi Kewenangan Daerah Kabupaten/Kota | - | - | | | - | 322.000.000,00 | | | - | Peningkatan Pertumbuhan ekonomi dan pemerataan pembangunan Meningkatkan pertumbuhan dan ketahanan ekonomi daerah berkelanjutan | - | - | 350.000.000,00 | DINAS PARIWISATA, KEPEMUDAAN DAN OLAHRAGA |
| | 2.19.03.2.01.0005 | Koordinasi dan sinkronisasi penyediaan prasarana olahraga melalui perencanaan, pengadaan, pemanfaatan, pemeliharaan, dan pengawasan Prasarana Olahraga di tingkat kabupaten/kota | | | | | | | | | | | | | | |
| | | | <i>Jumlah sarana dan prasarana olahraga di tingkat kabupaten/kota yang tersedia</i> | | | | 5 Unit | 322.000.000,00 | Kab. Lampung Timur, Semua Kecamatan, Semua Kel/Desa | DANA TRANSFER UMUM-DANA ALOKASI UMUM | - | Peningkatan Pertumbuhan ekonomi dan pemerataan pembangunan Meningkatkan pertumbuhan dan ketahanan ekonomi daerah berkelanjutan | - | | 350.000.000,00 | DINAS PARIWISATA, KEPEMUDAAN DAN OLAHRAGA |
| | 3 | URUSAN PEMERINTAHAN PILIHAN | | | | | | 670.000.000,00 | | | | | | | 760.000.000,00 | |
| | 3.26 | URUSAN PEMERINTAHAN BIDANG PARIWISATA | | | | | | 670.000.000,00 | | | | | | | 760.000.000,00 | |
| 1. | 3.26.02 | PROGRAM PENINGKATAN DAYA TARIK DESTINASI PARIWISATA | - | - | | | - | 180.000.000,00 | | | | | | - | 200.000.000,00 | |
| | 3.26.02.2.01 | Pengelolaan Daya Tarik Wisata Kabupaten/Kota | - | - | | | - | 180.000.000,00 | | | - | - | - | - | 200.000.000,00 | DINAS PARIWISATA, KEPEMUDAAN DAN OLAHRAGA |
| | 3.26.02.2.01.0005 | Pengadaan/Pemeliharaan/Rehabilitasi Sarana dan Prasarana dalam Daya Tarik Wisata Unggulan Kabupaten/Kota | | | | | | | | | | | | | | |
| | | | <i>Jumlah Lokasi Daya Tarik Unggulan Kabupaten/Kota Sesuai dengan Tahapan Pengembangan (Rintisan, Berkembang, Pemantapan, Revitalisasi)</i> | | | | 10 Lokasi | 180.000.000,00 | Kab. Lampung Timur, Semua Kecamatan, Semua Kel/Desa | DANA TRANSFER UMUM-DANA ALOKASI UMUM | - | - | - | | 200.000.000,00 | DINAS PARIWISATA, KEPEMUDAAN DAN OLAHRAGA |
| 2. | 3.26.03 | PROGRAM PEMASARAN PARIWISATA | - | - | | | - | 100.000.000,00 | | | | | | - | 110.000.000,00 | |

| NO | KODE | URUSAN / BIDANG URUSAN / PROGRAM / KEGIATAN / SUB KEGIATAN | INDIKATOR PROGRAM / KEGIATAN / SUB KEGIATAN | TARGET AKHIR PERIODE RENSTRA OPD | REALISASI CAPAIAN RENJA OPD TAHUN 2023 | PRAKIRAAN CAPAIAN TARGET RENJA OPD TAHUN 2024 | CAPAIAN KINERJA DAN KERANGKA PENDANAAN | | | | | | KELOMPOK SASARAN | PRAKIRAAN MAJU RENCANA TAHUN 2026 | | PERANGKAT DAERAH PENANGGUNG JAWAB |
|----|-------------------|--|--|----------------------------------|--|---|--|-----------------------|---|--------------------------------------|-----------|--|------------------|-----------------------------------|-----------------------|---|
| | | | | | | | TARGET 2025 | PAGU INDIKATIF (Rp) | LOKASI | SUMBER DANA | PRIORITAS | | | TARGET | PAGU INDIKATIF (Rp) | |
| | | | | | | | | | | | NASIONAL | DAERAH | | | | |
| 1 | 2 | 3 | 4 | 5 | 6 | 7 | 8 | 9 | 10 | 11 | 12 | 13 | 14 | 15 | 16 | 17 |
| | 3.26.03.2.01 | Pemasaran Pariwisata Dalam dan Luar Negeri Daya Tarik, Destinasi dan Kawasan Strategis Pariwisata Kabupaten/Kota | - | - | | | - | 100.000.000,00 | | | - | Peningkatan Pertumbuhan ekonomi dan pemerataan pembangunan Meningkatkan pertumbuhan dan ketahanan ekonomi daerah berkelanjutan | - | - | 110.000.000,00 | DINAS PARIWISATA, KEPEMUDAAN DAN OLAHRAGA |
| | 3.26.03.2.01.0006 | Fasilitasi Kegiatan Pemasaran Pariwisata Baik Dalam dan Luar Negeri Pariwisata Kabupaten/Kota | | | | | | | | | | | | | | |
| | | | <i>Jumlah Kegiatan Pemasaran Pariwisata Baik Dalam dan Luar Negeri</i> | | | | 1 Kegiatan | 100.000.000,00 | Kab. Lampung Timur, Semua Kecamatan, Semua Kel/Desa | DANA TRANSFER UMUM-DANA ALOKASI UMUM | - | Peningkatan Pertumbuhan ekonomi dan pemerataan pembangunan Meningkatkan pertumbuhan dan ketahanan ekonomi daerah berkelanjutan | - | | 110.000.000,00 | DINAS PARIWISATA, KEPEMUDAAN DAN OLAHRAGA |
| 3. | 3.26.05 | PROGRAM PENGEMBANGAN SUMBER DAYA PARIWISATA DAN EKONOMI KREATIF | - | - | | | - | 390.000.000,00 | | | | | | - | 450.000.000,00 | |
| | 3.26.05.2.01 | Pelaksanaan Peningkatan Kapasitas Sumber Daya Manusia Pariwisata dan Ekonomi Kreatif Tingkat Dasar | - | - | | | - | 390.000.000,00 | | | - | Peningkatan Pertumbuhan ekonomi dan pemerataan pembangunan Meningkatkan pertumbuhan dan ketahanan ekonomi daerah berkelanjutan | - | - | 450.000.000,00 | DINAS PARIWISATA, KEPEMUDAAN DAN OLAHRAGA |
| | 3.26.05.2.01.0006 | Fasilitasi Pengembangan Kompetensi Sumber Daya Manusia Ekonomi Kreatif | | | | | | | | | | | | | | |

| NO | KODE | URUSAN / BIDANG URUSAN / PROGRAM / KEGIATAN / SUB KEGIATAN | INDIKATOR PROGRAM / KEGIATAN / SUB KEGIATAN | TARGET AKHIR PERIODE RENSTRA OPD | REALISASI CAPAIAN RENJA OPD TAHUN 2023 | PRAKIRAAN CAPAIAN TARGET RENJA OPD TAHUN 2024 | CAPAIAN KINERJA DAN KERANGKA PENDANAAN | | | | | | KELOMPOK SASARAN | PRAKIRAAN MAJU RENCANA TAHUN 2026 | | PERANGKAT DAERAH PENANGGUNG JAWAB |
|--|-------------------|---|---|----------------------------------|--|---|--|--------------------------|---|--------------------------------------|-----------|--|------------------|-----------------------------------|--------------------------|---|
| | | | | | | | TARGET 2025 | PAGU INDIKATIF (Rp) | LOKASI | SUMBER DANA | PRIORITAS | | | TARGET | PAGU INDIKATIF (Rp) | |
| | | | | | | | | | | | NASIONAL | DAERAH | | | | |
| 1 | 2 | 3 | 4 | 5 | 6 | 7 | 8 | 9 | 10 | 11 | 12 | 13 | 14 | 15 | 16 | 17 |
| | | | <i>Jumlah SDM Ekonomi Kreatif yang Mengikuti Fasilitasi Pengembangan Kompetensi Sumber Daya Manusia Ekonomi Kreatif</i> | | | | 30 Orang | 390.000.000,00 | Kab. Lampung Timur, Semua Kecamatan, Semua Kel/Desa | DANA TRANSFER UMUM-DANA ALOKASI UMUM | - | Peningkatan Pertumbuhan ekonomi dan pemerataan pembangunan Meningkatkan pertumbuhan dan ketahanan ekonomi daerah berkelanjutan | - | | 450.000.000,00 | DINAS PARIWISATA, KEPEMUDAAN DAN OLAHRAGA |
| DINAS KETAHANAN PANGAN, TANAMAN PANGAN, HORTIKULTURA DAN PERKEBUNAN | | | | | | | | 39.118.000.000,00 | | | | | | | 57.695.326.000,00 | |
| | 2 | URUSAN PEMERINTAHAN WAJIB YANG TIDAK BERKAITAN DENGAN PELAYANAN DASAR | | | | | | 1.220.000.000,00 | | | | | | | 2.380.000.000,00 | |
| | 2.09 | URUSAN PEMERINTAHAN BIDANG PANGAN | | | | | | 1.220.000.000,00 | | | | | | | 2.380.000.000,00 | |
| 1. | 2.09.02 | PROGRAM PENGELOLAAN SUMBER DAYA EKONOMI UNTUK KEDAULATAN dan KEMANDIRIAN PANGAN | <i>Persentase cadangan pangan masyarakat</i> | - | | | 5 % | 50.000.000,00 | | | | | | - | 100.000.000,00 | |
| | 2.09.02.2.01 | Penyediaan Infrastruktur dan Seluruh Pendukung Kemandirian Pangan sesuai Kewenangan Daerah Kabupaten/Kota | <i>Cakupan Penyediaan infrastruktur mandiri pangan</i> | - | | | 100 % | 50.000.000,00 | | | - | - | petani | - | 100.000.000,00 | DINAS KETAHANAN PANGAN, TANAMAN PANGAN, HORTIKULTURA DAN PERKEBUNAN |
| | 2.09.02.2.01.0003 | Penyediaan Infrastruktur Pendukung Kemandirian Pangan Lainnya | | | | | | | | | | | | | | |
| | | | <i>Jumlah Infrastruktur Pendukung Kemandirian Pangan yang Tersedia</i> | | | | 1 Unit | 50.000.000,00 | - | DANA TRANSFER UMUM-DANA ALOKASI UMUM | - | - | petani | | 100.000.000,00 | DINAS KETAHANAN PANGAN, TANAMAN PANGAN, HORTIKULTURA DAN PERKEBUNAN |
| 2. | 2.09.03 | PROGRAM PENINGKATAN DIVERSIFIKASI DAN KETAHANAN PANGAN MASYARAKAT | <i>Stabilitas harga pangan</i> | <10 % | | | <10 % | 320.000.000,00 | | | | | | <10 % | 1.130.000.000,00 | |

| NO | KODE | URUSAN / BIDANG URUSAN / PROGRAM / KEGIATAN / SUB KEGIATAN | INDIKATOR PROGRAM / KEGIATAN / SUB KEGIATAN | TARGET AKHIR PERIODE RENSTRA OPD | REALISASI CAPAIAN RENJA OPD TAHUN 2023 | PRAKIRAAN CAPAIAN TARGET RENJA OPD TAHUN 2024 | CAPAIAN KINERJA DAN KERANGKA PENDANAAN | | | | | | KELOMPOK SASARAN | PRAKIRAAN MAJU RENCANA TAHUN 2026 | | PERANGKAT DAERAH PENANGGUNG JAWAB |
|----|-------------------|--|---|----------------------------------|--|---|--|---------------------|---|--------------------------------------|--|--|-------------------|-----------------------------------|---------------------|---|
| | | | | | | | TARGET 2025 | PAGU INDIKATIF (Rp) | LOKASI | SUMBER DANA | PRIORITAS | | | TARGET | PAGU INDIKATIF (Rp) | |
| | | | | | | | | | | | NASIONAL | DAERAH | | | | |
| 1 | 2 | 3 | 4 | 5 | 6 | 7 | 8 | 9 | 10 | 11 | 12 | 13 | 14 | 15 | 16 | 17 |
| | 2.09.03.2.01 | Penyediaan dan Penyaluran Pangan Pokok atau Pangan Lainnya sesuai dengan Kebutuhan Daerah Kabupaten/Kota dalam rangka Stabilisasi Pasokan dan Harga Pangan | <i>Cakupan Penyediaan pangan daerah</i> | - | | | 50 % | 70.000.000,00 | | | Memantapkan Sistem Pertahanan Keamanan Negara dan Mendorong Kemandirian Bangsa Melalui Swasembada Pangan, Energi, Air, Ekonomi Syariah, Ekonomi Digital, Ekonomi Hijau, dan Ekonomi Biru | Peningkatan Pertumbuhan ekonomi dan pemerataan pembangunan Meningkatkan pertumbuhan dan ketahanan ekonomi daerah berkelanjutan | petani/Masyarakat | - | 740.000.000,00 | DINAS KETAHANAN PANGAN, TANAMAN PANGAN, HORTIKULTURA DAN PERKEBUNAN |
| | 2.09.03.2.01.0006 | Pengembangan Kelembagaan Usaha Pangan Masyarakat dan Toko Tani Indonesia | | | | | | | | | | | | | | |
| | | | <i>Jumlah Kelembagaan Usaha Pangan Masyarakat dan Toko Tani Indonesia yang Dikembangkan</i> | | | | 1 Unit | 20.000.000,00 | Kab. Lampung Timur, Semua Kecamatan, Semua Kel/Desa | DANA TRANSFER UMUM-DANA ALOKASI UMUM | Memantapkan Sistem Pertahanan Keamanan Negara dan Mendorong Kemandirian Bangsa Melalui Swasembada Pangan, Energi, Air, Ekonomi Syariah, Ekonomi Digital, Ekonomi Hijau, dan Ekonomi Biru | Peningkatan Pertumbuhan ekonomi dan pemerataan pembangunan Meningkatkan pertumbuhan dan ketahanan ekonomi daerah berkelanjutan | petani/Masyarakat | | 40.000.000,00 | DINAS KETAHANAN PANGAN, TANAMAN PANGAN, HORTIKULTURA DAN PERKEBUNAN |
| | 2.09.03.2.01.0014 | Koordinasi dan Sinkronisasi Pemantauan Stok, Pasokan dan Harga Pangan Pokok Strategis | | | | | | | | | | | | | | |
| | | | <i>Jumlah koordinasi dan sinkronisasi pemantauan stok pangan, pasokan pangan dan harga pangan Pokok Strategis</i> | | | | 1 Laporan | 50.000.000,00 | Kab. Lampung Timur, Semua Kecamatan, Semua Kel/Desa | DANA TRANSFER UMUM-DANA ALOKASI UMUM | Memantapkan Sistem Pertahanan Keamanan Negara dan Mendorong Kemandirian Bangsa Melalui Swasembada Pangan, Energi, Air, Ekonomi Syariah, Ekonomi Digital, Ekonomi Hijau, dan Ekonomi Biru | Peningkatan Pertumbuhan ekonomi dan pemerataan pembangunan Meningkatkan pertumbuhan dan ketahanan ekonomi daerah berkelanjutan | petani/Masyarakat | | 700.000.000,00 | DINAS KETAHANAN PANGAN, TANAMAN PANGAN, HORTIKULTURA DAN PERKEBUNAN |

| NO | KODE | URUSAN / BIDANG URUSAN / PROGRAM / KEGIATAN / SUB KEGIATAN | INDIKATOR PROGRAM / KEGIATAN / SUB KEGIATAN | TARGET AKHIR PERIODE RENSTRA OPD | REALISASI CAPAIAN RENJA OPD TAHUN 2023 | PRAKIRAAN CAPAIAN TARGET RENJA OPD TAHUN 2024 | CAPAIAN KINERJA DAN KERANGKA PENDANAAN | | | | | | KELOMPOK SASARAN | PRAKIRAAN MAJU RENCANA TAHUN 2026 | | PERANGKAT DAERAH PENANGGUNG JAWAB |
|----|-------------------|--|--|----------------------------------|--|---|--|---------------------|---|--------------------------------------|--|--|------------------|-----------------------------------|---------------------|---|
| | | | | | | | TARGET 2025 | PAGU INDIKATIF (Rp) | LOKASI | SUMBER DANA | PRIORITAS | | | TARGET | PAGU INDIKATIF (Rp) | |
| | | | | | | | | | | | NASIONAL | DAERAH | | | | |
| 1 | 2 | 3 | 4 | 5 | 6 | 7 | 8 | 9 | 10 | 11 | 12 | 13 | 14 | 15 | 16 | 17 |
| | 2.09.03.2.04 | Pelaksanaan Pencapaian Target Konsumsi Pangan Perkapita/Tahun sesuai dengan Angka Kecukupan Gizi | <i>Cakupan Pelaksanaan Pencapaian Target Konsumsi Pangan</i> | - | | | 100 % | 250.000.000,00 | | | Memantapkan Sistem Pertahanan Keamanan Negara dan Mendorong Kemandirian Bangsa Melalui Swasembada Pangan, Energi, Air, Ekonomi Syariah, Ekonomi Digital, Ekonomi Hijau, dan Ekonomi Biru | Peningkatan Pertumbuhan ekonomi dan pemerataan pembangunan Meningkatkan pertumbuhan dan ketahanan ekonomi daerah berkelanjutan | - | - | 390.000.000,00 | DINAS KETAHANAN PANGAN, TANAMAN PANGAN, HORTIKULTURA DAN PERKEBUNAN |
| | 2.09.03.2.04.0001 | Penyusunan dan Penetapan Target Konsumsi Pangan Per Kapita Per Tahun | | | | | | | | | | | | | | |
| | | | <i>Target Konsumsi Pangan Per Kapita Per Tahun</i> | | | | 1 Dokumen | 180.000.000,00 | Kab. Lampung Timur, Semua Kecamatan, Semua Kel/Desa | DANA TRANSFER UMUM-DANA ALOKASI UMUM | Memantapkan Sistem Pertahanan Keamanan Negara dan Mendorong Kemandirian Bangsa Melalui Swasembada Pangan, Energi, Air, Ekonomi Syariah, Ekonomi Digital, Ekonomi Hijau, dan Ekonomi Biru | Peningkatan Pertumbuhan ekonomi dan pemerataan pembangunan Meningkatkan pertumbuhan dan ketahanan ekonomi daerah berkelanjutan | - | | 250.000.000,00 | DINAS KETAHANAN PANGAN, TANAMAN PANGAN, HORTIKULTURA DAN PERKEBUNAN |
| | 2.09.03.2.04.0002 | Pemberdayaan Masyarakat dalam Penganekaragaman Konsumsi Pangan Berbasis Sumber Daya Lokal | | | | | | | | | | | | | | |
| | | | <i>Jumlah Pemberdayaan Kelompok Masyarakat dalam Penganekaragaman Konsumsi Pangan Berbasis Sumber Daya Lokal</i> | | | | 1 Laporan | 70.000.000,00 | Kab. Lampung Timur, Semua Kecamatan, Semua Kel/Desa | DANA TRANSFER UMUM-DANA ALOKASI UMUM | Memantapkan Sistem Pertahanan Keamanan Negara dan Mendorong Kemandirian Bangsa Melalui Swasembada Pangan, Energi, Air, Ekonomi Syariah, Ekonomi Digital, Ekonomi Hijau, dan Ekonomi Biru | Peningkatan Pertumbuhan ekonomi dan pemerataan pembangunan Meningkatkan pertumbuhan dan ketahanan ekonomi daerah berkelanjutan | - | | 140.000.000,00 | DINAS KETAHANAN PANGAN, TANAMAN PANGAN, HORTIKULTURA DAN PERKEBUNAN |

| NO | KODE | URUSAN / BIDANG URUSAN / PROGRAM / KEGIATAN / SUB KEGIATAN | INDIKATOR PROGRAM / KEGIATAN / SUB KEGIATAN | TARGET AKHIR PERIODE RENSTRA OPD | REALISASI CAPAIAN RENJA OPD TAHUN 2023 | PRAKIRAAN CAPAIAN TARGET RENJA OPD TAHUN 2024 | CAPAIAN KINERJA DAN KERANGKA PENDANAAN | | | | | KELOMPOK SASARAN | PRAKIRAAN MAJU RENCANA TAHUN 2026 | | PERANGKAT DAERAH PENANGGUNG JAWAB | |
|----|-------------------|--|--|--|---|---|--|---------------------|---|--------------------------------------|--|--|--------------------------------------|---------------------|--------------------------------------|---|
| | | | | | | | TARGET 2025 | PAGU INDIKATIF (Rp) | LOKASI | SUMBER DANA | PRIORITAS | | TARGET | PAGU INDIKATIF (Rp) | | |
| | | | | | | | | | | | NASIONAL | | | | | DAERAH |
| 1 | 2 | 3 | 4 | 5 | 6 | 7 | 8 | 9 | 10 | 11 | 12 | 13 | 14 | 15 | 16 | 17 |
| 3. | 2.09.04 | PROGRAM PENANGANAN KERAWANAN PANGAN | <i>Persentase Sumber daya ekonomi kedaulatan dan kemandirian pangan Persentase desa rentan rawan pangan Daerah Rawan Pangan yang dapat ditanggulangi Terdatanya Daerah Rawan Pangan di Kabupaten Lampung Timur</i> | 5 % 100 % | | | 100 % 6 % 100 % 1 Laporan | 600.000.000,00 | | | | | | 5 % 100 % | 850.000.000,00 | |
| | 2.09.04.2.01 | Penyusunan Peta Kerentanan dan Ketahanan Pangan Kecamatan | <i>Cakupan Penyediaan peta ketahanan pangan</i> | - | | | 100 % | 50.000.000,00 | | | Memantapkan Sistem Pertahanan Keamanan Negara dan Mendorong Kemandirian Bangsa Melalui Swasembada Pangan, Energi, Air, Ekonomi Syariah, Ekonomi Digital, Ekonomi Hijau, dan Ekonomi Biru | Peningkatan Pertumbuhan ekonomi dan pemerataan pembangunan Meningkatkan pertumbuhan dan ketahanan ekonomi daerah berkelanjutan | petani/Masyarakat | - | 200.000.000,00 | DINAS KETAHANAN PANGAN, TANAMAN PANGAN, HORTIKULTURA DAN PERKEBUNAN |
| | 2.09.04.2.01.0001 | Penyusunan, Pemutakhiran dan Analisis Peta Ketahanan dan Kerentanan Pangan | | | | | | | | | | | | | | |
| | | | <i>Peta dan Analisis Ketahanan dan Kerentanan Pangan yang Dimutakhirkan</i> | | | | 1 Dokumen | 50.000.000,00 | Kab. Lampung Timur, Semua Kecamatan, Semua Kel/Desa | DANA TRANSFER UMUM-DANA ALOKASI UMUM | Memantapkan Sistem Pertahanan Keamanan Negara dan Mendorong Kemandirian Bangsa Melalui Swasembada Pangan, Energi, Air, Ekonomi Syariah, Ekonomi Digital, Ekonomi Hijau, dan Ekonomi Biru | Peningkatan Pertumbuhan ekonomi dan pemerataan pembangunan Meningkatkan pertumbuhan dan ketahanan ekonomi daerah berkelanjutan | petani/Masyarakat | | 200.000.000,00 | DINAS KETAHANAN PANGAN, TANAMAN PANGAN, HORTIKULTURA DAN PERKEBUNAN |

| NO | KODE | URUSAN / BIDANG URUSAN / PROGRAM / KEGIATAN / SUB KEGIATAN | INDIKATOR PROGRAM / KEGIATAN / SUB KEGIATAN | TARGET AKHIR PERIODE RENSTRA OPD | REALISASI CAPAIAN RENJA OPD TAHUN 2023 | PRAKIRAAN CAPAIAN TARGET RENJA OPD TAHUN 2024 | CAPAIAN KINERJA DAN KERANGKA PENDANAAN | | | | | KELOMPOK SASARAN | PRAKIRAAN MAJU RENCANA TAHUN 2026 | | PERANGKAT DAERAH PENANGGUNG JAWAB | |
|----|-------------------|---|---|--|---|---|--|---------------------|---|--------------------------------------|--|--|--------------------------------------|---------------------|--------------------------------------|---|
| | | | | | | | TARGET 2025 | PAGU INDIKATIF (Rp) | LOKASI | SUMBER DANA | PRIORITAS | | TARGET | PAGU INDIKATIF (Rp) | | |
| | | | | | | | | | | | NASIONAL | | | | | DAERAH |
| 1 | 2 | 3 | 4 | 5 | 6 | 7 | 8 | 9 | 10 | 11 | 12 | 13 | 14 | 15 | 16 | 17 |
| | 2.09.04.2.02 | Penanganan Kerawanan Pangan Kewenangan Kabupaten/Kota | <i>Cakupan Pelaksanaan kerawanan pangan Penanggulangan Daerah Rawan Pangan</i> | - | | | 100 % 100 % | 550.000.000,00 | | | Memantapkan Sistem Pertahanan Keamanan Negara dan Mendorong Kemandirian Bangsa Melalui Swasembada Pangan, Energi, Air, Ekonomi Syariah, Ekonomi Digital, Ekonomi Hijau, dan Ekonomi Biru | Peningkatan Pertumbuhan ekonomi dan pemerataan pembangunan Meningkatkan pertumbuhan dan ketahanan ekonomi daerah berkelanjutan | Petani/masyarakat | - | 650.000.000,00 | DINAS KETAHANAN PANGAN, TANAMAN PANGAN, HORTIKULTURA DAN PERKEBUNAN |
| | 2.09.04.2.02.0002 | Pelaksanaan Pengadaan, Pengelolaan, dan Penyaluran Cadangan Pangan pada Kerawanan Pangan yang Mencakup dalam 1 (satu) Daerah Kabupaten/Kota | | | | | | | | | | | | | | |
| | | | <i>Jumlah Pengadaan, Pengelolaan, dan Penyaluran Cadangan Pangan pada Kerawanan Pangan yang Mencakup dalam 1 (Satu) Daerah Kabupaten/Kota</i> | | | | 1 Dokumen | 550.000.000,00 | Kab. Lampung Timur, Semua Kecamatan, Semua Kel/Desa | DANA TRANSFER UMUM-DANA ALOKASI UMUM | Memantapkan Sistem Pertahanan Keamanan Negara dan Mendorong Kemandirian Bangsa Melalui Swasembada Pangan, Energi, Air, Ekonomi Syariah, Ekonomi Digital, Ekonomi Hijau, dan Ekonomi Biru | Peningkatan Pertumbuhan ekonomi dan pemerataan pembangunan Meningkatkan pertumbuhan dan ketahanan ekonomi daerah berkelanjutan | Petani/masyarakat | | 650.000.000,00 | DINAS KETAHANAN PANGAN, TANAMAN PANGAN, HORTIKULTURA DAN PERKEBUNAN |
| 4. | 2.09.05 | PROGRAM PENGAWASAN KEAMANAN PANGAN | <i>Persentase pangan segar asal tumbuhan yang memenuhi persyaratan mutu dan keamanan pangan</i> | 70 % | | | 70 % | 250.000.000,00 | | | | | | 70 % | 300.000.000,00 | |

| NO | KODE | URUSAN / BIDANG URUSAN / PROGRAM / KEGIATAN / SUB KEGIATAN | INDIKATOR PROGRAM / KEGIATAN / SUB KEGIATAN | TARGET AKHIR PERIODE RENSTRA OPD | REALISASI CAPAIAN RENJA OPD TAHUN 2023 | PRAKIRAAN CAPAIAN TARGET RENJA OPD TAHUN 2024 | CAPAIAN KINERJA DAN KERANGKA PENDANAAN | | | | | KELOMPOK SASARAN | PRAKIRAAN MAJU RENCANA TAHUN 2026 | | PERANGKAT DAERAH PENANGGUNG JAWAB | |
|----|-------------------|--|--|--|---|---|--|---------------------|--|---|--|---|--------------------------------------|---------------------|--------------------------------------|--|
| | | | | | | | TARGET 2025 | PAGU INDIKATIF (Rp) | LOKASI | SUMBER DANA | PRIORITAS | | TARGET | PAGU INDIKATIF (Rp) | | |
| | | | | | | | | | | | NASIONAL | | | | | DAERAH |
| 1 | 2 | 3 | 4 | 5 | 6 | 7 | 8 | 9 | 10 | 11 | 12 | 13 | 14 | 15 | 16 | 17 |
| | 2.09.05.2.01 | Pelaksanaan Pengawasan Keamanan Pangan Segar Daerah Kabupaten/Kota | <i>Jumlah Sarana Pengujian keamanan dan Mutu Pangan Segar Asal Tumbuhan daerah Kabupaten/kota Terlaksananya Pengawasan Keamanan Pangan Segar</i> | - | | | 1 Paket 100 % | 250.000.000,00 | | | Memantapkan Sistem Pertahanan Keamanan Negara dan Mendorong Kemandirian Bangsa Melalui Swasembada Pangan, Energi, Air, Ekonomi Syariah, Ekonomi Digital, Ekonomi Hijau, dan Ekonomi Biru | Peningkatan Pertumbuhan ekonomi dan pemerataan pembangunan | Petani/masyarakat | - | 300.000.000,00 | DINAS KETAHANAN PANGAN, TANAMAN PANGAN, HORTIKULTURA DAN PERKEBUNAN |
| | 2.09.05.2.01.0007 | Penyediaan Sarana Pengujian keamanan dan mutu pangan segar asal tumbuhan Daerah Kabupaten/Kota | | | | | | | | | | | | | | |
| | | | <i>Jumlah sarana pengujian keamanan dan mutu pangan segar asal tumbuhan daerah kabupaten/kota</i> | | | | 2 Dokumen | 250.000.000,00 | Kab. Lampung Timur, Semua Kecamatan, Semua Kel/Desa | DANA TRANSFER UMUM-DANA ALOKASI UMUM | Memantapkan Sistem Pertahanan Keamanan Negara dan Mendorong Kemandirian Bangsa Melalui Swasembada Pangan, Energi, Air, Ekonomi Syariah, Ekonomi Digital, Ekonomi Hijau, dan Ekonomi Biru | Peningkatan Pertumbuhan ekonomi dan pemerataan pembangunan | Petani/masyarakat | | 300.000.000,00 | DINAS KETAHANAN PANGAN, TANAMAN PANGAN, HORTIKULTURA DAN PERKEBUNAN |
| | 3 | URUSAN PEMERINTAHAN PILIHAN | | | | | | 37.898.000.000,00 | | | | | | | 55.315.326.000,00 | |
| | 3.27 | URUSAN PEMERINTAHAN BIDANG PERTANIAN | | | | | | 37.898.000.000,00 | | | | | | | 55.315.326.000,00 | |
| 1. | 3.27.01 | PROGRAM PENUNJANG URUSAN PEMERINTAHAN DAERAH KABUPATEN/KOTA | <i>Persentase pemenuhan kebutuhan administrasi perkantoran</i> | 100 % | | | 100 % | 16.716.029.000,00 | | | | | | 100 % | 19.320.000.000,00 | |

| NO | KODE | URUSAN / BIDANG URUSAN / PROGRAM / KEGIATAN / SUB KEGIATAN | INDIKATOR PROGRAM / KEGIATAN / SUB KEGIATAN | TARGET AKHIR PERIODE RENSTRA OPD | REALISASI CAPAIAN RENJA OPD TAHUN 2023 | PRAKIRAAN CAPAIAN TARGET RENJA OPD TAHUN 2024 | CAPAIAN KINERJA DAN KERANGKA PENDANAAN | | | | | | KELOMPOK SASARAN | PRAKIRAAN MAJU RENCANA TAHUN 2026 | | PERANGKAT DAERAH PENANGGUNG JAWAB |
|----|-------------------|---|---|----------------------------------|--|---|--|---------------------|---|--------------------------------------|---|---|---|-----------------------------------|---------------------|---|
| | | | | | | | TARGET 2025 | PAGU INDIKATIF (Rp) | LOKASI | SUMBER DANA | PRIORITAS | | | TARGET | PAGU INDIKATIF (Rp) | |
| | | | | | | | | | | | NASIONAL | DAERAH | | | | |
| 1 | 2 | 3 | 4 | 5 | 6 | 7 | 8 | 9 | 10 | 11 | 12 | 13 | 14 | 15 | 16 | 17 |
| | 3.27.01.2.01 | Perencanaan, Penganggaran, dan Evaluasi Kinerja Perangkat Daerah | <i>Cakupan pelaksanaan perencanaan dan evaluasi kinerja perangkat Daerah</i> | - | | | 100 % | 75.000.000,00 | | | Memperkuat Reformasi Politik, Hukum, dan Birokrasi, serta Memperkuat Pencegahan dan Pemberantasan Korupsi, Narkoba, Judi dan Penyeludupan | Reformasi Birokrasi Meningkatkan Tata Kelola Pemerintahan dan Layanan Publik Berkualitas & Merata | Dinas Ketahanan Pangan, Tanaman Pangan, Hortikultura dan Perkebunan | - | 110.000.000,00 | DINAS KETAHANAN PANGAN, TANAMAN PANGAN, HORTIKULTURA DAN PERKEBUNAN |
| | 3.27.01.2.01.0001 | Penyusunan Dokumen Perencanaan Perangkat Daerah | | | | | | | | | | | | | | |
| | | | <i>Jumlah Dokumen Perencanaan Perangkat Daerah</i> | | | | 2 Dokumen | 45.000.000,00 | Kab. Lampung Timur, Semua Kecamatan, Semua Kel/Desa | DANA TRANSFER UMUM-DANA ALOKASI UMUM | Memperkuat Reformasi Politik, Hukum, dan Birokrasi, serta Memperkuat Pencegahan dan Pemberantasan Korupsi, Narkoba, Judi dan Penyeludupan | Reformasi Birokrasi Meningkatkan Tata Kelola Pemerintahan dan Layanan Publik Berkualitas & Merata | Dinas Ketahanan Pangan, Tanaman Pangan, Hortikultura dan Perkebunan | | 50.000.000,00 | DINAS KETAHANAN PANGAN, TANAMAN PANGAN, HORTIKULTURA DAN PERKEBUNAN |
| | 3.27.01.2.01.0002 | Koordinasi dan Penyusunan Dokumen RKA-SKPD | | | | | | | | | | | | | | |
| | | | <i>Jumlah Dokumen RKA-SKPD dan Laporan Hasil Koordinasi Penyusunan Dokumen RKA-SKPD</i> | | | | 2 Dokumen | 10.000.000,00 | - | - | Memperkuat Reformasi Politik, Hukum, dan Birokrasi, serta Memperkuat Pencegahan dan Pemberantasan Korupsi, Narkoba, Judi dan Penyeludupan | Reformasi Birokrasi Meningkatkan Tata Kelola Pemerintahan dan Layanan Publik Berkualitas & Merata | Dinas Ketahanan Pangan, Tanaman Pangan, Hortikultura dan Perkebunan | | 20.000.000,00 | DINAS KETAHANAN PANGAN, TANAMAN PANGAN, HORTIKULTURA DAN PERKEBUNAN |
| | 3.27.01.2.01.0006 | Koordinasi dan Penyusunan Laporan Capaian Kinerja dan Ikhtisar Realisasi Kinerja SKPD | | | | | | | | | | | | | | |

| NO | KODE | URUSAN / BIDANG URUSAN / PROGRAM / KEGIATAN / SUB KEGIATAN | INDIKATOR PROGRAM / KEGIATAN / SUB KEGIATAN | TARGET AKHIR PERIODE RENSTRA OPD | REALISASI CAPAIAN RENJA OPD TAHUN 2023 | PRAKIRAAN CAPAIAN TARGET RENJA OPD TAHUN 2024 | CAPAIAN KINERJA DAN KERANGKA PENDANAAN | | | | | KELOMPOK SASARAN | PRAKIRAAN MAJU RENCANA TAHUN 2026 | | PERANGKAT DAERAH PENANGGUNG JAWAB | |
|----|-------------------|---|---|--|---|---|--|---------------------|---|--------------------------------------|---|---|---|---------------------|--------------------------------------|---|
| | | | | | | | TARGET 2025 | PAGU INDIKATIF (Rp) | LOKASI | SUMBER DANA | PRIORITAS | | TARGET | PAGU INDIKATIF (Rp) | | |
| | | | | | | | | | | | NASIONAL | | | | | DAERAH |
| 1 | 2 | 3 | 4 | 5 | 6 | 7 | 8 | 9 | 10 | 11 | 12 | 13 | 14 | 15 | 16 | 17 |
| | | | <i>Jumlah Laporan Capaian Kinerja dan Ikhtisar Realisasi Kinerja SKPD dan Laporan Hasil Koordinasi Penyusunan Laporan Capaian Kinerja dan Ikhtisar Realisasi Kinerja SKPD</i> | | | | 1 Laporan | 10.000.000,00 | Kab. Lampung Timur, Semua Kecamatan, Semua Kel/Desa | DANA TRANSFER UMUM-DANA ALOKASI UMUM | Memperkuat Reformasi Politik, Hukum, dan Birokrasi, serta Memperkuat Pencegahan dan Pemberantasan Korupsi, Narkoba, Judi dan Penyeludupan | Reformasi Birokrasi Meningkatkan Tata Kelola Pemerintahan dan Layanan Publik Berkualitas & Merata | Dinas Ketahanan Pangan, Tanaman Pangan, Hortikultura dan Perkebunan | | 20.000.000,00 | DINAS KETAHANAN PANGAN, TANAMAN PANGAN, HORTIKULTURA DAN PERKEBUNAN |
| | 3.27.01.2.01.0007 | Evaluasi Kinerja Perangkat Daerah | | | | | | | | | | | | | | |
| | | | <i>Jumlah Laporan Evaluasi Kinerja Perangkat Daerah</i> | | | | 1 Laporan | 10.000.000,00 | Kab. Lampung Timur, Semua Kecamatan, Semua Kel/Desa | DANA TRANSFER UMUM-DANA ALOKASI UMUM | Memperkuat Reformasi Politik, Hukum, dan Birokrasi, serta Memperkuat Pencegahan dan Pemberantasan Korupsi, Narkoba, Judi dan Penyeludupan | Reformasi Birokrasi Meningkatkan Tata Kelola Pemerintahan dan Layanan Publik Berkualitas & Merata | Dinas Ketahanan Pangan, Tanaman Pangan, Hortikultura dan Perkebunan | | 20.000.000,00 | DINAS KETAHANAN PANGAN, TANAMAN PANGAN, HORTIKULTURA DAN PERKEBUNAN |
| | 3.27.01.2.02 | Administrasi Keuangan Perangkat Daerah | <i>Cakupan pelaksanaan Administrasi keuangan kinerja</i> | - | | | 100 % | 14.897.681.627,00 | | | Memperkuat Reformasi Politik, Hukum, dan Birokrasi, serta Memperkuat Pencegahan dan Pemberantasan Korupsi, Narkoba, Judi dan Penyeludupan | Reformasi Birokrasi Meningkatkan Tata Kelola Pemerintahan dan Layanan Publik Berkualitas & Merata | Dinas Ketahanan Pangan, Tanaman Pangan, Hortikultura dan Perkebunan | - | 16.100.000.000,00 | DINAS KETAHANAN PANGAN, TANAMAN PANGAN, HORTIKULTURA DAN PERKEBUNAN |
| | 3.27.01.2.02.0001 | Penyediaan Gaji dan Tunjangan ASN | | | | | | | | | | | | | | |

| NO | KODE | URUSAN / BIDANG URUSAN / PROGRAM / KEGIATAN / SUB KEGIATAN | INDIKATOR PROGRAM / KEGIATAN / SUB KEGIATAN | TARGET AKHIR PERIODE RENSTRA OPD | REALISASI CAPAIAN RENJA OPD TAHUN 2023 | PRAKIRAAN CAPAIAN TARGET RENJA OPD TAHUN 2024 | CAPAIAN KINERJA DAN KERANGKA PENDANAAN | | | | | | KELOMPOK SASARAN | PRAKIRAAN MAJU RENCANA TAHUN 2026 | | PERANGKAT DAERAH PENANGGUNG JAWAB |
|----|-------------------|---|--|--|---|---|--|---------------------|---|--------------------------------------|---|---|---|--------------------------------------|---------------------|---|
| | | | | | | | TARGET 2025 | PAGU INDIKATIF (Rp) | LOKASI | SUMBER DANA | PRIORITAS | | | TARGET | PAGU INDIKATIF (Rp) | |
| | | | | | | | | | | | NASIONAL | DAERAH | | | | |
| 1 | 2 | 3 | 4 | 5 | 6 | 7 | 8 | 9 | 10 | 11 | 12 | 13 | 14 | 15 | 16 | 17 |
| | | | <i>Jumlah Orang yang Menerima Gaji dan Tunjangan ASN</i> | | | | 200 Orang/bulan | 14.556.129.400,00 | Kab. Lampung Timur, Semua Kecamatan, Semua Kel/Desa | DANA TRANSFER UMUM-DANA ALOKASI UMUM | Memperkuat Reformasi Politik, Hukum, dan Birokrasi, serta Memperkuat Pencegahan dan Pemberantasan Korupsi, Narkoba, Judi dan Penyeludupan | Reformasi Birokrasi Meningkatkan Tata Kelola Pemerintahan dan Layanan Publik Berkualitas & Merata | Dinas Ketahanan Pangan, Tanaman Pangan, Hortikultura dan Perkebunan | | 15.700.000.000,00 | DINAS KETAHANAN PANGAN, TANAMAN PANGAN, HORTIKULTURA DAN PERKEBUNAN |
| | 3.27.01.2.02.0002 | Penyediaan Administrasi Pelaksanaan Tugas ASN | | | | | | | | | | | | | | |
| | | | <i>Jumlah Dokumen Hasil Penyediaan Administrasi Pelaksanaan Tugas ASN</i> | | | | 1 Dokumen | 30.000.000,00 | Kab. Lampung Timur, Semua Kecamatan, Semua Kel/Desa | DANA TRANSFER UMUM-DANA ALOKASI UMUM | Memperkuat Reformasi Politik, Hukum, dan Birokrasi, serta Memperkuat Pencegahan dan Pemberantasan Korupsi, Narkoba, Judi dan Penyeludupan | Reformasi Birokrasi Meningkatkan Tata Kelola Pemerintahan dan Layanan Publik Berkualitas & Merata | Dinas Ketahanan Pangan, Tanaman Pangan, Hortikultura dan Perkebunan | | 40.000.000,00 | DINAS KETAHANAN PANGAN, TANAMAN PANGAN, HORTIKULTURA DAN PERKEBUNAN |
| | 3.27.01.2.02.0003 | Pelaksanaan Penatausahaan dan Pengujian/Verifikasi Keuangan SKPD | | | | | | | | | | | | | | |
| | | | <i>Jumlah Dokumen Penatausahaan dan Pengujian/Verifikasi Keuangan SKPD</i> | | | | 1 Dokumen | 281.552.227,00 | Kab. Lampung Timur, Semua Kecamatan, Semua Kel/Desa | DANA TRANSFER UMUM-DANA ALOKASI UMUM | Memperkuat Reformasi Politik, Hukum, dan Birokrasi, serta Memperkuat Pencegahan dan Pemberantasan Korupsi, Narkoba, Judi dan Penyeludupan | Reformasi Birokrasi Meningkatkan Tata Kelola Pemerintahan dan Layanan Publik Berkualitas & Merata | Dinas Ketahanan Pangan, Tanaman Pangan, Hortikultura dan Perkebunan | | 300.000.000,00 | DINAS KETAHANAN PANGAN, TANAMAN PANGAN, HORTIKULTURA DAN PERKEBUNAN |
| | 3.27.01.2.02.0005 | Koordinasi dan Penyusunan Laporan Keuangan Akhir Tahun SKPD | | | | | | | | | | | | | | |

| NO | KODE | URUSAN / BIDANG URUSAN / PROGRAM / KEGIATAN / SUB KEGIATAN | INDIKATOR PROGRAM / KEGIATAN / SUB KEGIATAN | TARGET AKHIR PERIODE RENSTRA OPD | REALISASI CAPAIAN RENJA OPD TAHUN 2023 | PRAKIRAAN CAPAIAN TARGET RENJA OPD TAHUN 2024 | CAPAIAN KINERJA DAN KERANGKA PENDANAAN | | | | | | KELOMPOK SASARAN | PRAKIRAAN MAJU RENCANA TAHUN 2026 | | PERANGKAT DAERAH PENANGGUNG JAWAB |
|----|-------------------|---|---|----------------------------------|--|---|--|---------------------|---|--------------------------------------|---|---|---|-----------------------------------|---------------------|---|
| | | | | | | | TARGET 2025 | PAGU INDIKATIF (Rp) | LOKASI | SUMBER DANA | PRIORITAS | | | TARGET | PAGU INDIKATIF (Rp) | |
| | | | | | | | | | | | NASIONAL | DAERAH | | | | |
| 1 | 2 | 3 | 4 | 5 | 6 | 7 | 8 | 9 | 10 | 11 | 12 | 13 | 14 | 15 | 16 | 17 |
| | | | <i>Jumlah Laporan Keuangan Akhir Tahun SKPD dan Laporan Hasil Koordinasi Penyusunan Laporan Keuangan Akhir Tahun SKPD</i> | | | | 1 Laporan | 10.000.000,00 | - | DANA TRANSFER UMUM-DANA ALOKASI UMUM | Memperkuat Reformasi Politik, Hukum, dan Birokrasi, serta Memperkuat Pencegahan dan Pemberantasan Korupsi, Narkoba, Judi dan Penyeludupan | Reformasi Birokrasi Meningkatkan Tata Kelola Pemerintahan dan Layanan Publik Berkualitas & Merata | Dinas Ketahanan Pangan, Tanaman Pangan, Hortikultura dan Perkebunan | | 20.000.000,00 | DINAS KETAHANAN PANGAN, TANAMAN PANGAN, HORTIKULTURA DAN PERKEBUNAN |
| | 3.27.01.2.02.0007 | Koordinasi dan Penyusunan Laporan Keuangan Bulanan/ Triwulanan/ Semesteran SKPD | | | | | | | | | | | | | | |
| | | | <i>Jumlah Laporan Keuangan Bulanan/ Triwulanan/ Semesteran SKPD dan Laporan Koordinasi Penyusunan Laporan Keuangan Bulanan/Triwulanan/Semesteran SKPD</i> | | | | 1 Laporan | 10.000.000,00 | Kab. Lampung Timur, Semua Kecamatan, Semua Kel/Desa | DANA TRANSFER UMUM-DANA ALOKASI UMUM | Memperkuat Reformasi Politik, Hukum, dan Birokrasi, serta Memperkuat Pencegahan dan Pemberantasan Korupsi, Narkoba, Judi dan Penyeludupan | Reformasi Birokrasi Meningkatkan Tata Kelola Pemerintahan dan Layanan Publik Berkualitas & Merata | Dinas Ketahanan Pangan, Tanaman Pangan, Hortikultura dan Perkebunan | | 20.000.000,00 | DINAS KETAHANAN PANGAN, TANAMAN PANGAN, HORTIKULTURA DAN PERKEBUNAN |
| | 3.27.01.2.02.0008 | Penyusunan Pelaporan dan Analisis Prognosis Realisasi Anggaran | | | | | | | | | | | | | | |
| | | | <i>Jumlah Dokumen Pelaporan dan Analisis Prognosis Realisasi Anggaran</i> | | | | 1 Dokumen | 10.000.000,00 | Kab. Lampung Timur, Semua Kecamatan, Semua Kel/Desa | DANA TRANSFER UMUM-DANA ALOKASI UMUM | Memperkuat Reformasi Politik, Hukum, dan Birokrasi, serta Memperkuat Pencegahan dan Pemberantasan Korupsi, Narkoba, Judi dan Penyeludupan | Reformasi Birokrasi Meningkatkan Tata Kelola Pemerintahan dan Layanan Publik Berkualitas & Merata | Dinas Ketahanan Pangan, Tanaman Pangan, Hortikultura dan Perkebunan | | 20.000.000,00 | DINAS KETAHANAN PANGAN, TANAMAN PANGAN, HORTIKULTURA DAN PERKEBUNAN |
| | 3.27.01.2.03 | Administrasi Barang Milik Daerah pada Perangkat Daerah | <i>Cakupan pelaksanaan Administrasi Barang Milik Daerah Cakupan pelaksanaan Administrasi Barang Milik Daerah kinerja</i> | - | | | 100 % 100 % | 20.000.000,00 | | | - | - | Dinas Ketahanan Pangan, Tanaman Pangan, Hortikultura dan Perkebunan | - | 40.000.000,00 | DINAS KETAHANAN PANGAN, TANAMAN PANGAN, HORTIKULTURA DAN PERKEBUNAN |
| | 3.27.01.2.03.0006 | Penatausahaan Barang Milik Daerah pada SKPD | | | | | | | | | | | | | | |
| | | | - | | | | - | 20.000.000,00 | Kab. Lampung Timur, Semua Kecamatan, Semua Kel/Desa | DANA TRANSFER UMUM-DANA ALOKASI UMUM | - | - | Dinas Ketahanan Pangan, Tanaman Pangan, Hortikultura dan Perkebunan | | 40.000.000,00 | DINAS KETAHANAN PANGAN, TANAMAN PANGAN, HORTIKULTURA DAN PERKEBUNAN |

| NO | KODE | URUSAN / BIDANG URUSAN / PROGRAM / KEGIATAN / SUB KEGIATAN | INDIKATOR PROGRAM / KEGIATAN / SUB KEGIATAN | TARGET AKHIR PERIODE RENSTRA OPD | REALISASI CAPAIAN RENJA OPD TAHUN 2023 | PRAKIRAAN CAPAIAN TARGET RENJA OPD TAHUN 2024 | CAPAIAN KINERJA DAN KERANGKA PENDANAAN | | | | | | KELOMPOK SASARAN | PRAKIRAAN MAJU RENCANA TAHUN 2026 | | PERANGKAT DAERAH PENANGGUNG JAWAB |
|----|-------------------|---|--|--|---|---|--|---------------------|---|--------------------------------------|---|---|---|--------------------------------------|---------------------|---|
| | | | | | | | TARGET 2025 | PAGU INDIKATIF (Rp) | LOKASI | SUMBER DANA | PRIORITAS | | | TARGET | PAGU INDIKATIF (Rp) | |
| | | | | | | | | | | | NASIONAL | DAERAH | | | | |
| 1 | 2 | 3 | 4 | 5 | 6 | 7 | 8 | 9 | 10 | 11 | 12 | 13 | 14 | 15 | 16 | 17 |
| | 3.27.01.2.06 | Administrasi Umum Perangkat Daerah | Tersedianya penerangan kantor | - | | | 100 % | 251.500.000,00 | | | Memperkuat Reformasi Politik, Hukum, dan Birokrasi, serta Memperkuat Pencegahan dan Pemberantasan Korupsi, Narkoba, Judi dan Penyeludupan | Reformasi Birokrasi Meningkatkan Tata Kelola Pemerintahan dan Layanan Publik Berkualitas & Merata | Dinas Ketahanan Pangan, Tanaman Pangan, Hortikultura dan Perkebunan | - | 500.000.000,00 | DINAS KETAHANAN PANGAN, TANAMAN PANGAN, HORTIKULTURA DAN PERKEBUNAN |
| | 3.27.01.2.06.0001 | Penyediaan Komponen Instalasi Listrik/Penerangan Bangunan Kantor | | | | | | | | | | | | | | |
| | | | Jumlah Paket Komponen Instalasi Listrik/Penerangan Bangunan Kantor yang Disediakan | | | | 1 Paket | 16.500.000,00 | Kab. Lampung Timur, Semua Kecamatan, Semua Kel/Desa | DANA TRANSFER UMUM-DANA ALOKASI UMUM | Memperkuat Reformasi Politik, Hukum, dan Birokrasi, serta Memperkuat Pencegahan dan Pemberantasan Korupsi, Narkoba, Judi dan Penyeludupan | Reformasi Birokrasi Meningkatkan Tata Kelola Pemerintahan dan Layanan Publik Berkualitas & Merata | Dinas Ketahanan Pangan, Tanaman Pangan, Hortikultura dan Perkebunan | | 30.000.000,00 | DINAS KETAHANAN PANGAN, TANAMAN PANGAN, HORTIKULTURA DAN PERKEBUNAN |
| | 3.27.01.2.06.0002 | Penyediaan Peralatan dan Perlengkapan Kantor | | | | | | | | | | | | | | |
| | | | Jumlah Paket Peralatan dan Perlengkapan Kantor yang Disediakan | | | | 1 Paket | 80.000.000,00 | Kab. Lampung Timur, Semua Kecamatan, Semua Kel/Desa | DANA TRANSFER UMUM-DANA ALOKASI UMUM | Memperkuat Reformasi Politik, Hukum, dan Birokrasi, serta Memperkuat Pencegahan dan Pemberantasan Korupsi, Narkoba, Judi dan Penyeludupan | Reformasi Birokrasi Meningkatkan Tata Kelola Pemerintahan dan Layanan Publik Berkualitas & Merata | Dinas Ketahanan Pangan, Tanaman Pangan, Hortikultura dan Perkebunan | | 160.000.000,00 | DINAS KETAHANAN PANGAN, TANAMAN PANGAN, HORTIKULTURA DAN PERKEBUNAN |
| | 3.27.01.2.06.0005 | Penyediaan Barang Cetak dan Penggandaan | | | | | | | | | | | | | | |

| NO | KODE | URUSAN / BIDANG URUSAN / PROGRAM / KEGIATAN / SUB KEGIATAN | INDIKATOR PROGRAM / KEGIATAN / SUB KEGIATAN | TARGET AKHIR PERIODE RENSTRA OPD | REALISASI CAPAIAN RENJA OPD TAHUN 2023 | PRAKIRAAN CAPAIAN TARGET RENJA OPD TAHUN 2024 | CAPAIAN KINERJA DAN KERANGKA PENDANAAN | | | | | KELOMPOK SASARAN | PRAKIRAAN MAJU RENCANA TAHUN 2026 | | PERANGKAT DAERAH PENANGGUNG JAWAB | |
|----|-------------------|---|---|--|---|---|--|---------------------|---|--------------------------------------|---|---|---|---------------------|--------------------------------------|---|
| | | | | | | | TARGET 2025 | PAGU INDIKATIF (Rp) | LOKASI | SUMBER DANA | PRIORITAS | | TARGET | PAGU INDIKATIF (Rp) | | |
| | | | | | | | | | | | NASIONAL | | | | | DAERAH |
| 1 | 2 | 3 | 4 | 5 | 6 | 7 | 8 | 9 | 10 | 11 | 12 | 13 | 14 | 15 | 16 | 17 |
| | | | <i>Jumlah Paket Barang Cetak dan Penggandaan yang Disediakan</i> | | | | 1 Paket | 35.000.000,00 | Kab. Lampung Timur, Semua Kecamatan, Semua Kel/Desa | DANA TRANSFER UMUM-DANA ALOKASI UMUM | Memperkuat Reformasi Politik, Hukum, dan Birokrasi, serta Memperkuat Pencegahan dan Pemberantasan Korupsi, Narkoba, Judi dan Penyeludupan | Reformasi Birokrasi Meningkatkan Tata Kelola Pemerintahan dan Layanan Publik Berkualitas & Merata | Dinas Ketahanan Pangan, Tanaman Pangan, Hortikultura dan Perkebunan | | 70.000.000,00 | DINAS KETAHANAN PANGAN, TANAMAN PANGAN, HORTIKULTURA DAN PERKEBUNAN |
| | 3.27.01.2.06.0009 | Penyelenggaraan Rapat Koordinasi dan Konsultasi SKPD | | | | | | | | | | | | | | |
| | | | <i>Jumlah Laporan Penyelenggaraan Rapat Koordinasi dan Konsultasi SKPD</i> | | | | 1 Laporan | 120.000.000,00 | - | DANA TRANSFER UMUM-DANA ALOKASI UMUM | Memperkuat Reformasi Politik, Hukum, dan Birokrasi, serta Memperkuat Pencegahan dan Pemberantasan Korupsi, Narkoba, Judi dan Penyeludupan | Reformasi Birokrasi Meningkatkan Tata Kelola Pemerintahan dan Layanan Publik Berkualitas & Merata | Dinas Ketahanan Pangan, Tanaman Pangan, Hortikultura dan Perkebunan | | 240.000.000,00 | DINAS KETAHANAN PANGAN, TANAMAN PANGAN, HORTIKULTURA DAN PERKEBUNAN |
| | 3.27.01.2.08 | Penyediaan Jasa Penunjang Urusan Pemerintahan Daerah | <i>Cakupan pelaksanaan Penunjang perangkat Daerah</i> | - | | | 100 % | 1.081.847.373,00 | | | - | - | Dinas Ketahanan Pangan, Tanaman Pangan, Hortikultura dan Perkebunan | - | 2.040.000.000,00 | DINAS KETAHANAN PANGAN, TANAMAN PANGAN, HORTIKULTURA DAN PERKEBUNAN |
| | 3.27.01.2.08.0002 | Penyediaan Jasa Komunikasi, Sumber Daya Air dan Listrik | | | | | | | | | | | | | | |
| | | | <i>Jumlah Laporan Penyediaan Jasa Komunikasi, Sumber Daya Air dan Listrik yang Disediakan</i> | | | | 1 Laporan | 61.847.373,00 | Kab. Lampung Timur, Semua Kecamatan, Semua Kel/Desa | DANA TRANSFER UMUM-DANA ALOKASI UMUM | - | - | Dinas Ketahanan Pangan, Tanaman Pangan, Hortikultura dan Perkebunan | | 100.000.000,00 | DINAS KETAHANAN PANGAN, TANAMAN PANGAN, HORTIKULTURA DAN PERKEBUNAN |
| | 3.27.01.2.08.0003 | Penyediaan Jasa Peralatan dan Perlengkapan Kantor | | | | | | | | | | | | | | |
| | | | <i>Jumlah Laporan Penyediaan Jasa Peralatan dan Perlengkapan Kantor yang Disediakan</i> | | | | 1 Laporan | 20.000.000,00 | Kab. Lampung Timur, Semua Kecamatan, Semua Kel/Desa | DANA TRANSFER UMUM-DANA ALOKASI UMUM | - | Reformasi Birokrasi Meningkatkan Tata Kelola Pemerintahan dan Layanan Publik Berkualitas & Merata | Dinas Ketahanan Pangan, Tanaman Pangan, Hortikultura dan Perkebunan | | 40.000.000,00 | DINAS KETAHANAN PANGAN, TANAMAN PANGAN, HORTIKULTURA DAN PERKEBUNAN |
| | 3.27.01.2.08.0004 | Penyediaan Jasa Pelayanan Umum Kantor | | | | | | | | | | | | | | |

| NO | KODE | URUSAN / BIDANG URUSAN / PROGRAM / KEGIATAN / SUB KEGIATAN | INDIKATOR PROGRAM / KEGIATAN / SUB KEGIATAN | TARGET AKHIR PERIODE RENSTRA OPD | REALISASI CAPAIAN RENJA OPD TAHUN 2023 | PRAKIRAAN CAPAIAN TARGET RENJA OPD TAHUN 2024 | CAPAIAN KINERJA DAN KERANGKA PENDANAAN | | | | | | KELOMPOK SASARAN | PRAKIRAAN MAJU RENCANA TAHUN 2026 | | PERANGKAT DAERAH PENANGGUNG JAWAB |
|----|-------------------|---|---|----------------------------------|--|---|--|---------------------|---|--------------------------------------|---|---|---|-----------------------------------|---------------------|---|
| | | | | | | | TARGET 2025 | PAGU INDIKATIF (Rp) | LOKASI | SUMBER DANA | PRIORITAS | | | TARGET | PAGU INDIKATIF (Rp) | |
| | | | | | | | | | | | NASIONAL | DAERAH | | | | |
| 1 | 2 | 3 | 4 | 5 | 6 | 7 | 8 | 9 | 10 | 11 | 12 | 13 | 14 | 15 | 16 | 17 |
| | | | <i>Jumlah Laporan Penyediaan Jasa Pelayanan Umum Kantor yang Disediakan</i> | | | | 1 Laporan | 1.000.000.000,00 | Kab. Lampung Timur, Semua Kecamatan, Semua Kel/Desa | DANA TRANSFER UMUM-DANA ALOKASI UMUM | - | Reformasi Birokrasi Meningkatkan Tata Kelola Pemerintahan dan Layanan Publik Berkualitas & Merata | Dinas Ketahanan Pangan, Tanaman Pangan, Hortikultura dan Perkebunan | | 1.900.000.000,00 | DINAS KETAHANAN PANGAN, TANAMAN PANGAN, HORTIKULTURA DAN PERKEBUNAN |
| | 3.27.01.2.09 | Pemeliharaan Barang Milik Daerah Penunjang Urusan Pemerintahan Daerah | <i>Cakupan pelaksanaan Pemeliharaan Barang perangat Daerah</i> | - | | | 100 % | 390.000.000,00 | | | Memperkuat Reformasi Politik, Hukum, dan Birokrasi, serta Memperkuat Pencegahan dan Pemberantasan Korupsi, Narkoba, Judi dan Penyeludupan | Reformasi Birokrasi Meningkatkan Tata Kelola Pemerintahan dan Layanan Publik Berkualitas & Merata | Dinas Ketahanan Pangan, Tanaman Pangan, Hortikultura dan Perkebunan | - | 530.000.000,00 | DINAS KETAHANAN PANGAN, TANAMAN PANGAN, HORTIKULTURA DAN PERKEBUNAN |
| | 3.27.01.2.09.0001 | Penyediaan Jasa Pemeliharaan, Biaya Pemeliharaan, dan Pajak Kendaraan Perorangan Dinas atau Kendaraan Dinas Jabatan | | | | | | | | | | | | | | |
| | | | <i>Jumlah Kendaraan Perorangan Dinas atau Kendaraan Dinas Jabatan yang Dipelihara dan dibayarkan Pajaknya</i> | | | | 158 Unit | 350.000.000,00 | Kab. Lampung Timur, Semua Kecamatan, Semua Kel/Desa | DANA TRANSFER UMUM-DANA ALOKASI UMUM | Memperkuat Reformasi Politik, Hukum, dan Birokrasi, serta Memperkuat Pencegahan dan Pemberantasan Korupsi, Narkoba, Judi dan Penyeludupan | Reformasi Birokrasi Meningkatkan Tata Kelola Pemerintahan dan Layanan Publik Berkualitas & Merata | Dinas Ketahanan Pangan, Tanaman Pangan, Hortikultura dan Perkebunan | | 400.000.000,00 | DINAS KETAHANAN PANGAN, TANAMAN PANGAN, HORTIKULTURA DAN PERKEBUNAN |
| | 3.27.01.2.09.0006 | Pemeliharaan Peralatan dan Mesin Lainnya | | | | | | | | | | | | | | |
| | | | <i>Jumlah Peralatan dan Mesin Lainnya yang Dipelihara</i> | | | | 10 Unit | 20.000.000,00 | Kab. Lampung Timur, Semua Kecamatan, Semua Kel/Desa | DANA TRANSFER UMUM-DANA ALOKASI UMUM | Memperkuat Reformasi Politik, Hukum, dan Birokrasi, serta Memperkuat Pencegahan dan Pemberantasan Korupsi, Narkoba, Judi dan Penyeludupan | Reformasi Birokrasi Meningkatkan Tata Kelola Pemerintahan dan Layanan Publik Berkualitas & Merata | Dinas Ketahanan Pangan, Tanaman Pangan, Hortikultura dan Perkebunan | | 100.000.000,00 | DINAS KETAHANAN PANGAN, TANAMAN PANGAN, HORTIKULTURA DAN PERKEBUNAN |
| | 3.27.01.2.09.0009 | Pemeliharaan/Rehabilitasi Gedung Kantor dan Bangunan Lainnya | | | | | | | | | | | | | | |

| NO | KODE | URUSAN / BIDANG URUSAN / PROGRAM / KEGIATAN / SUB KEGIATAN | INDIKATOR PROGRAM / KEGIATAN / SUB KEGIATAN | TARGET AKHIR PERIODE RENSTRA OPD | REALISASI CAPAIAN RENJA OPD TAHUN 2023 | PRAKIRAAN CAPAIAN TARGET RENJA OPD TAHUN 2024 | CAPAIAN KINERJA DAN KERANGKA PENDANAAN | | | | | KELOMPOK SASARAN | PRAKIRAAN MAJU RENCANA TAHUN 2026 | | PERANGKAT DAERAH PENANGGUNG JAWAB | |
|----|-------------------|---|---|----------------------------------|--|---|--|--------------------------|---|--------------------------------------|---|--|---|---------------------|-----------------------------------|---|
| | | | | | | | TARGET 2025 | PAGU INDIKATIF (Rp) | LOKASI | SUMBER DANA | PRIORITAS | | TARGET | PAGU INDIKATIF (Rp) | | |
| | | | | | | | | | | | NASIONAL | | | | | DAERAH |
| 1 | 2 | 3 | 4 | 5 | 6 | 7 | 8 | 9 | 10 | 11 | 12 | 13 | 14 | 15 | 16 | 17 |
| | | | <i>Jumlah Gedung Kantor dan Bangunan Lainnya yang Dipelihara/Direhabilitasi</i> | | | | 2 Unit | 20.000.000,00 | - | DANA TRANSFER UMUM-DANA ALOKASI UMUM | Memperkuat Reformasi Politik, Hukum, dan Birokrasi, serta Memperkuat Pencegahan dan Pemberantasan Korupsi, Narkoba, Judi dan Penyeludupan | Reformasi Birokrasi Meningkatkan Tata Kelola Pemerintahan dan Layanan Publik Berkualitas & Merata | Dinas Ketahanan Pangan, Tanaman Pangan, Hortikultura dan Perkebunan | | 30.000.000,00 | DINAS KETAHANAN PANGAN, TANAMAN PANGAN, HORTIKULTURA DAN PERKEBUNAN |
| 2. | 3.27.02 | PROGRAM PENYEDIAAN DAN PENGEMBANGAN SARANA PERTANIAN | <i>Persentase Penyediaan dan Pengembangan Sarana Pertanian</i> | 100 % | | | 100 % | 14.733.971.000,00 | | | | | | 100 % | 28.245.326.000,00 | |
| | 3.27.02.2.01 | Pengawasan Penggunaan Sarana Pertanian | <i>Cakupan pelaksanaan Pengawasan dan Penggunaan Sarana perangkat Daerah Pelaksanaan Pengawasan penggunaan Sarana Pertanian</i> | - | | | 100 % 100 % | 14.733.971.000,00 | | | Membangun dari Desa dan dari Bawah Untuk Pertumbuhan Ekonomi, Pemerataan Ekonomi, dan Pemberantasan Kemiskinan | Peningkatan Pertumbuhan ekonomi dan pemerataan pembangunan Meningkatkan pertumbuhan dan ketahanan ekonomi daerah berkelanjutan | Kelompok Tani | - | 28.245.326.000,00 | DINAS KETAHANAN PANGAN, TANAMAN PANGAN, HORTIKULTURA DAN PERKEBUNAN |
| | 3.27.02.2.01.0001 | Pengawasan Penggunaan Sarana Pendukung Pertanian Sesuai dengan Komoditas, Teknologi dan Spesifik Lokasi | | | | | | | | | | | | | | |
| | | | <i>Jumlah Pengawasan Penggunaan Sarana Pendukung Pertanian Sesuai dengan Komoditas, Teknologi dan Spesifik Lokasi</i> | | | | 1 Laporan | 12.722.663.000,00 | Kab. Lampung Timur, Semua Kecamatan, Semua Kel/Desa | DANA TRANSFER UMUM-DANA ALOKASI UMUM | Membangun dari Desa dan dari Bawah Untuk Pertumbuhan Ekonomi, Pemerataan Ekonomi, dan Pemberantasan Kemiskinan | Peningkatan Pertumbuhan ekonomi dan pemerataan pembangunan Meningkatkan pertumbuhan dan ketahanan ekonomi daerah berkelanjutan | Kelompok Tani | | 25.945.326.000,00 | DINAS KETAHANAN PANGAN, TANAMAN PANGAN, HORTIKULTURA DAN PERKEBUNAN |
| | 3.27.02.2.01.0002 | Pendampingan Penggunaan Sarana Pendukung Pertanian | | | | | | | | | | | | | | |

| NO | KODE | URUSAN / BIDANG URUSAN / PROGRAM / KEGIATAN / SUB KEGIATAN | INDIKATOR PROGRAM / KEGIATAN / SUB KEGIATAN | TARGET AKHIR PERIODE RENSTRA OPD | REALISASI CAPAIAN RENJA OPD TAHUN 2023 | PRAKIRAAN CAPAIAN TARGET RENJA OPD TAHUN 2024 | CAPAIAN KINERJA DAN KERANGKA PENDANAAN | | | | | | KELOMPOK SASARAN | PRAKIRAAN MAJU RENCANA TAHUN 2026 | | PERANGKAT DAERAH PENANGGUNG JAWAB |
|----|-------------------|--|---|----------------------------------|--|---|--|---------------------|---|--------------------------------------|--|--|-----------------------|-----------------------------------|---------------------|---|
| | | | | | | | TARGET 2025 | PAGU INDIKATIF (Rp) | LOKASI | SUMBER DANA | PRIORITAS | | | TARGET | PAGU INDIKATIF (Rp) | |
| | | | | | | | | | | | NASIONAL | DAERAH | | | | |
| 1 | 2 | 3 | 4 | 5 | 6 | 7 | 8 | 9 | 10 | 11 | 12 | 13 | 14 | 15 | 16 | 17 |
| | | | <i>Jumlah Pendampingan Penggunaan Sarana Pendukung Pertanian</i> | | | | 2 Laporan | 2.011.308.000,00 | Kab. Lampung Timur, Semua Kecamatan, Semua Kel/Desa | DANA TRANSFER UMUM-DANA ALOKASI UMUM | Membangun dari Desa dan dari Bawah Untuk Pertumbuhan Ekonomi, Pemerataan Ekonomi, dan Pemberantasan Kemiskinan | Peningkatan Pertumbuhan ekonomi dan pemerataan pembangunan Meningkatkan pertumbuhan dan ketahanan ekonomi daerah berkelanjutan | Kelompok Tani | | 2.300.000.000,00 | DINAS KETAHANAN PANGAN, TANAMAN PANGAN, HORTIKULTURA DAN PERKEBUNAN |
| 3. | 3.27.03 | PROGRAM PENYEDIAAN DAN PENGEMBANGAN PRASARANA PERTANIAN | <i>Indeks Pertanaman (IP) Indeks Pertanaman Meningkat</i> | 2 IP | | | 2 IP 3 IP | 5.698.000.000,00 | | | | | | 2 IP | 6.100.000.000,00 | |
| | 3.27.03.2.01 | Pengembangan Prasarana Pertanian | <i>Cakupan pelaksanaan Pengembangan prasarana pertanian Prasarana pertanian yang dikembangkan</i> | - | | | 100 % 2 Paket | 700.000.000,00 | | | Membangun dari Desa dan dari Bawah Untuk Pertumbuhan Ekonomi, Pemerataan Ekonomi, dan Pemberantasan Kemiskinan | Peningkatan Pertumbuhan ekonomi dan pemerataan pembangunan Meningkatkan pertumbuhan dan ketahanan ekonomi daerah berkelanjutan | Petani, Kelompok Tani | - | 800.000.000,00 | DINAS KETAHANAN PANGAN, TANAMAN PANGAN, HORTIKULTURA DAN PERKEBUNAN |
| | 3.27.03.2.01.0003 | Koordinasi dan Sinkronisasi Prasarana Pendukung Pertanian Lainnya | | | | | | | | | | | | | | |
| | | | <i>Jumlah Koordinasi dan Sinkronisasi Prasarana Pendukung Pertanian Lainnya</i> | | | | 1 Laporan | 200.000.000,00 | Kab. Lampung Timur, Semua Kecamatan, Semua Kel/Desa | DANA TRANSFER UMUM-DANA ALOKASI UMUM | Membangun dari Desa dan dari Bawah Untuk Pertumbuhan Ekonomi, Pemerataan Ekonomi, dan Pemberantasan Kemiskinan | Peningkatan Pertumbuhan ekonomi dan pemerataan pembangunan Meningkatkan pertumbuhan dan ketahanan ekonomi daerah berkelanjutan | Petani, Kelompok Tani | | 230.000.000,00 | DINAS KETAHANAN PANGAN, TANAMAN PANGAN, HORTIKULTURA DAN PERKEBUNAN |
| | 3.27.03.2.01.0015 | Pengelolaan Lahan Pertanian Pangan Berkelanjutan/LP2B, Kawasan Pertanian Pangan Berkelanjutan/KP2B dan Lahan Cadangan Pertanian Pangan Berkelanjutan/LCP2B di Kabupaten/Kota | | | | | | | | | | | | | | |

| NO | KODE | URUSAN / BIDANG URUSAN / PROGRAM / KEGIATAN / SUB KEGIATAN | INDIKATOR PROGRAM / KEGIATAN / SUB KEGIATAN | TARGET AKHIR PERIODE RENSTRA OPD | REALISASI CAPAIAN RENJA OPD TAHUN 2023 | PRAKIRAAN CAPAIAN TARGET RENJA OPD TAHUN 2024 | CAPAIAN KINERJA DAN KERANGKA PENDANAAN | | | | | | KELOMPOK SASARAN | PRAKIRAAN MAJU RENCANA TAHUN 2026 | | PERANGKAT DAERAH PENANGGUNG JAWAB |
|----|-------------------|--|---|----------------------------------|--|---|--|---------------------|---|--------------------------------------|--|--|-----------------------|-----------------------------------|---------------------|---|
| | | | | | | | TARGET 2025 | PAGU INDIKATIF (Rp) | LOKASI | SUMBER DANA | PRIORITAS | | | TARGET | PAGU INDIKATIF (Rp) | |
| | | | | | | | | | | | NASIONAL | DAERAH | | | | |
| 1 | 2 | 3 | 4 | 5 | 6 | 7 | 8 | 9 | 10 | 11 | 12 | 13 | 14 | 15 | 16 | 17 |
| | | | <i>Lahan Pertanian Pangan Berkelanjutan/LP2B, Kawasan Pertanian Pangan Berkelanjutan/KP2B dan Lahan Cadangan Pertanian Pangan Berkelanjutan/LCP2B yang dikelola</i> | | | | 1 Dokumen | 500.000.000,00 | Kab. Lampung Timur, Semua Kecamatan, Semua Kel/Desa | DANA TRANSFER UMUM-DANA ALOKASI UMUM | Membangun dari Desa dan dari Bawah Untuk Pertumbuhan Ekonomi, Pemerataan Ekonomi, dan Pemberantasan Kemiskinan | Peningkatan Pertumbuhan ekonomi dan pemerataan pembangunan Meningkatkan pertumbuhan dan ketahanan ekonomi daerah berkelanjutan | Petani, Kelompok Tani | | 570.000.000,00 | DINAS KETAHANAN PANGAN, TANAMAN PANGAN, HORTIKULTURA DAN PERKEBUNAN |
| | 3.27.03.2.02 | Pembangunan Prasarana Pertanian | <i>Cakupan pelaksanaan Pembangunan prasarana pertanian</i> | - | | | 100 % | 4.998.000.000,00 | | | - | Peningkatan Pertumbuhan ekonomi dan pemerataan pembangunan Meningkatkan pertumbuhan dan ketahanan ekonomi daerah berkelanjutan | Petani, Kelompok Tani | - | 5.300.000.000,00 | DINAS KETAHANAN PANGAN, TANAMAN PANGAN, HORTIKULTURA DAN PERKEBUNAN |
| | 3.27.03.2.02.0002 | Pembangunan, Rehabilitasi dan Pemeliharaan Embung Pertanian | | | | | | | | | | | | | | |
| | | | <i>Jumlah Embung Pertanian yang Dibangun, Direhabilitasi dan Dipelihara</i> | | | | 4 Unit | 500.000.000,00 | Kab. Lampung Timur, Semua Kecamatan, Semua Kel/Desa | DANA TRANSFER UMUM-DANA ALOKASI UMUM | - | Peningkatan Pertumbuhan ekonomi dan pemerataan pembangunan Meningkatkan pertumbuhan dan ketahanan ekonomi daerah berkelanjutan | Petani, Kelompok Tani | | 600.000.000,00 | DINAS KETAHANAN PANGAN, TANAMAN PANGAN, HORTIKULTURA DAN PERKEBUNAN |
| | 3.27.03.2.02.0003 | Pembangunan, Rehabilitasi dan Pemeliharaan Jalan Usaha Tani | | | | | | | | | | | | | | |
| | | | <i>Jalan Usaha Tani yang Dibangun, Direhabilitasi dan Dipelihara</i> | | | | 20 Unit | 3.898.000.000,00 | Kab. Lampung Timur, Semua Kecamatan, Semua Kel/Desa | DANA TRANSFER UMUM-DANA ALOKASI UMUM | - | Peningkatan Pertumbuhan ekonomi dan pemerataan pembangunan Meningkatkan pertumbuhan dan ketahanan ekonomi daerah berkelanjutan | Petani, Kelompok Tani | | 3.900.000.000,00 | DINAS KETAHANAN PANGAN, TANAMAN PANGAN, HORTIKULTURA DAN PERKEBUNAN |
| | 3.27.03.2.02.0008 | Pembangunan, Rehabilitasi dan Pemeliharaan Balai Penyuluh di Kecamatan serta Sarana Pendukungnya | | | | | | | | | | | | | | |

| NO | KODE | URUSAN / BIDANG URUSAN / PROGRAM / KEGIATAN / SUB KEGIATAN | INDIKATOR PROGRAM / KEGIATAN / SUB KEGIATAN | TARGET AKHIR PERIODE RENSTRA OPD | REALISASI CAPAIAN RENJA OPD TAHUN 2023 | PRAKIRAAN CAPAIAN TARGET RENJA OPD TAHUN 2024 | CAPAIAN KINERJA DAN KERANGKA PENDANAAN | | | | | KELOMPOK SASARAN | PRAKIRAAN MAJU RENCANA TAHUN 2026 | | PERANGKAT DAERAH PENANGGUNG JAWAB | |
|----|-------------------|---|--|----------------------------------|--|---|--|-----------------------|---|--------------------------------------|--|--|-----------------------------------|---------------------|-----------------------------------|---|
| | | | | | | | TARGET 2025 | PAGU INDIKATIF (Rp) | LOKASI | SUMBER DANA | PRIORITAS | | TARGET | PAGU INDIKATIF (Rp) | | |
| | | | | | | | | | | | NASIONAL | | | | | DAERAH |
| 1 | 2 | 3 | 4 | 5 | 6 | 7 | 8 | 9 | 10 | 11 | 12 | 13 | 14 | 15 | 16 | 17 |
| | | | <i>Jumlah Balai Penyuluh di Kecamatan serta Sarana Pendukungnya yang Dibangun, Direhabilitasi dan Dipelihara</i> | | | | 2 Unit | 200.000.000,00 | Kab. Lampung Timur, Semua Kecamatan, Semua Kel/Desa | DANA TRANSFER UMUM-DANA ALOKASI UMUM | - | Peningkatan Pertumbuhan ekonomi dan pemerataan pembangunan Meningkatkan pertumbuhan dan ketahanan ekonomi daerah berkelanjutan | Petani, Kelompok Tani | | 300.000.000,00 | DINAS KETAHANAN PANGAN, TANAMAN PANGAN, HORTIKULTURA DAN PERKEBUNAN |
| | 3.27.03.2.02.0009 | Pembangunan, Rehabilitasi dan Pemeliharaan Prasarana Pertanian Lainnya | | | | | | | | | | | | | | |
| | | | <i>Jumlah Prasarana Pertanian Lainnya yang Dibangun, Direhabilitasi dan Dipelihara</i> | | | | 4 Unit | 400.000.000,00 | - | DANA TRANSFER UMUM-DANA ALOKASI UMUM | - | Peningkatan Pertumbuhan ekonomi dan pemerataan pembangunan Meningkatkan pertumbuhan dan ketahanan ekonomi daerah berkelanjutan | Petani, Kelompok Tani | | 500.000.000,00 | DINAS KETAHANAN PANGAN, TANAMAN PANGAN, HORTIKULTURA DAN PERKEBUNAN |
| 4. | 3.27.05 | PROGRAM PENGENDALIAN DAN PENANGGULANGAN BENCANA PERTANIAN | <i>Luas areal pertanian yang terdampak bencana yang dapat ditanggulangi</i> | 100 ha | | | 100 ha | 400.000.000,00 | | | | | | 100 ha | 800.000.000,00 | |
| | 3.27.05.2.01 | Pengendalian dan Penanggulangan Bencana Pertanian Kabupaten/Kota | <i>Cakupan pelaksanaan Pengendalian bencana pertanian</i> | - | | | 100 % | 400.000.000,00 | | | Membangun dari Desa dan dari Bawah Untuk Pertumbuhan Ekonomi, Pemerataan Ekonomi, dan Pemberantasan Kemiskinan | Peningkatan Pertumbuhan ekonomi dan pemerataan pembangunan Meningkatkan pertumbuhan dan ketahanan ekonomi daerah berkelanjutan | Kelompok Tani | - | 800.000.000,00 | DINAS KETAHANAN PANGAN, TANAMAN PANGAN, HORTIKULTURA DAN PERKEBUNAN |
| | 3.27.05.2.01.0001 | Pengendalian Organisme Pengganggu Tumbuhan (OPT) Tanaman Pangan, Hortikultura, dan Perkebunan | | | | | | | | | | | | | | |

| NO | KODE | URUSAN / BIDANG URUSAN / PROGRAM / KEGIATAN / SUB KEGIATAN | INDIKATOR PROGRAM / KEGIATAN / SUB KEGIATAN | TARGET AKHIR PERIODE RENSTRA OPD | REALISASI CAPAIAN RENJA OPD TAHUN 2023 | PRAKIRAAN CAPAIAN TARGET RENJA OPD TAHUN 2024 | CAPAIAN KINERJA DAN KERANGKA PENDANAAN | | | | | | KELOMPOK SASARAN | PRAKIRAAN MAJU RENCANA TAHUN 2026 | | PERANGKAT DAERAH PENANGGUNG JAWAB |
|----|-------------------|---|--|----------------------------------|--|---|--|---------------------|---|--------------------------------------|--|--|------------------|-----------------------------------|---------------------|---|
| | | | | | | | TARGET 2025 | PAGU INDIKATIF (Rp) | LOKASI | SUMBER DANA | PRIORITAS | | | TARGET | PAGU INDIKATIF (Rp) | |
| | | | | | | | | | | | NASIONAL | DAERAH | | | | |
| 1 | 2 | 3 | 4 | 5 | 6 | 7 | 8 | 9 | 10 | 11 | 12 | 13 | 14 | 15 | 16 | 17 |
| | | | <i>Jumlah Luas Serangan Organisme Pengganggu Tumbuhan (OPT) Tanaman Pangan, Hortikultura, dan Perkebunan yang Dikendalikan</i> | | | | 100 Ha | 100.000.000,00 | Kab. Lampung Timur, Semua Kecamatan, Semua Kel/Desa | DANA TRANSFER UMUM-DANA ALOKASI UMUM | Membangun dari Desa dan dari Bawah Untuk Pertumbuhan Ekonomi, Pemerataan Ekonomi, dan Pemberantasan Kemiskinan | Peningkatan Pertumbuhan ekonomi dan pemerataan pembangunan Meningkatkan pertumbuhan dan ketahanan ekonomi daerah berkelanjutan | Kelompok Tani | | 200.000.000,00 | DINAS KETAHANAN PANGAN, TANAMAN PANGAN, HORTIKULTURA DAN PERKEBUNAN |
| | 3.27.05.2.01.0002 | Penanganan Dampak Perubahan Iklim (DPI) Tanaman Pangan, Hortikultura, dan Perkebunan | | | | | | | | | | | | | | |
| | | | <i>Jumlah Area Terdampak Perubahan Iklim (DPI) Tanaman Pangan, Hortikultura, dan Perkebunan yang Ditangani</i> | | | | 150 Ha | 100.000.000,00 | Kab. Lampung Timur, Semua Kecamatan, Semua Kel/Desa | DANA TRANSFER UMUM-DANA ALOKASI UMUM | Membangun dari Desa dan dari Bawah Untuk Pertumbuhan Ekonomi, Pemerataan Ekonomi, dan Pemberantasan Kemiskinan | Peningkatan Pertumbuhan ekonomi dan pemerataan pembangunan Meningkatkan pertumbuhan dan ketahanan ekonomi daerah berkelanjutan | Kelompok Tani | | 200.000.000,00 | DINAS KETAHANAN PANGAN, TANAMAN PANGAN, HORTIKULTURA DAN PERKEBUNAN |
| | 3.27.05.2.01.0003 | Pencegahan, Penanganan Kebakaran Lahan, dan Gangguan Usaha Tanaman Pangan, Hortikultura, dan Perkebunan | | | | | | | | | | | | | | |
| | | | <i>Jumlah Luasan Pencegahan, Penanganan Kebakaran Lahan, dan Gangguan Usaha Tanaman Pangan, Hortikultura, dan Perkebunan</i> | | | | 50 Ha | 100.000.000,00 | Kab. Lampung Timur, Semua Kecamatan, Semua Kel/Desa | DANA TRANSFER UMUM-DANA ALOKASI UMUM | Membangun dari Desa dan dari Bawah Untuk Pertumbuhan Ekonomi, Pemerataan Ekonomi, dan Pemberantasan Kemiskinan | Peningkatan Pertumbuhan ekonomi dan pemerataan pembangunan Meningkatkan pertumbuhan dan ketahanan ekonomi daerah berkelanjutan | Kelompok Tani | | 200.000.000,00 | DINAS KETAHANAN PANGAN, TANAMAN PANGAN, HORTIKULTURA DAN PERKEBUNAN |
| | 3.27.05.2.01.0006 | Penanggulangan Pasca Bencana Alam Bidang Tanaman Pangan, Hortikultura dan Perkebunan | | | | | | | | | | | | | | |
| | | | <i>Jumlah penanggulangan pasca bencana alam bidang tanaman pangan, hortikultura dan perkebunan</i> | | | | 1 Laporan | 100.000.000,00 | - | DANA TRANSFER UMUM-DANA ALOKASI UMUM | Membangun dari Desa dan dari Bawah Untuk Pertumbuhan Ekonomi, Pemerataan Ekonomi, dan Pemberantasan Kemiskinan | Peningkatan Pertumbuhan ekonomi dan pemerataan pembangunan Meningkatkan pertumbuhan dan ketahanan ekonomi daerah berkelanjutan | Kelompok Tani | | 200.000.000,00 | DINAS KETAHANAN PANGAN, TANAMAN PANGAN, HORTIKULTURA DAN PERKEBUNAN |

| NO | KODE | URUSAN / BIDANG URUSAN / PROGRAM / KEGIATAN / SUB KEGIATAN | INDIKATOR PROGRAM / KEGIATAN / SUB KEGIATAN | TARGET AKHIR PERIODE RENSTRA OPD | REALISASI CAPAIAN RENJA OPD TAHUN 2023 | PRAKIRAAN CAPAIAN TARGET RENJA OPD TAHUN 2024 | CAPAIAN KINERJA DAN KERANGKA PENDANAAN | | | | | | KELOMPOK SASARAN | PRAKIRAAN MAJU RENCANA TAHUN 2026 | | PERANGKAT DAERAH PENANGGUNG JAWAB |
|----|-------------------|--|--|----------------------------------|--|---|--|---------------------|---|--------------------------------------|--|--|--|-----------------------------------|---------------------|---|
| | | | | | | | TARGET 2025 | PAGU INDIKATIF (Rp) | LOKASI | SUMBER DANA | PRIORITAS | | | TARGET | PAGU INDIKATIF (Rp) | |
| | | | | | | | | | | | NASIONAL | DAERAH | | | | |
| 1 | 2 | 3 | 4 | 5 | 6 | 7 | 8 | 9 | 10 | 11 | 12 | 13 | 14 | 15 | 16 | 17 |
| 5. | 3.27.06 | PROGRAM PERIZINAN USAHA PERTANIAN | <i>cakupan usaha pertanian berizin</i> | 100 % | | | 100 % | 50.000.000,00 | | | | | | 100 % | 200.000.000,00 | |
| | 3.27.06.2.01 | Penerbitan Izin Usaha Pertanian yang Kegiatan Usahanya dalam Daerah Kabupaten/Kota | <i>Cakupan pelaksanaan Izin Usaha pertanian</i> | - | | | 100 % | 50.000.000,00 | | | Membangun dari Desa dan dari Bawah Untuk Pertumbuhan Ekonomi, Pemerataan Ekonomi, dan Pemberantasan Kemiskinan | Peningkatan Pertumbuhan ekonomi dan pemerataan pembangunan Meningkatkan pertumbuhan dan ketahanan ekonomi daerah berkelanjutan | Kelompok tani, produsen sektor pertanian | - | 200.000.000,00 | DINAS KETAHANAN PANGAN, TANAMAN PANGAN, HORTIKULTURA DAN PERKEBUNAN |
| | 3.27.06.2.01.0002 | Penilaian Kelayakan dan Pemberian Pertimbangan Teknis Izin Usaha Pertanian | | | | | | | | | | | | | | |
| | | | <i>Jumlah Penilaian Kelayakan dan Pemberian Pertimbangan Teknis Izin Usaha Pertanian</i> | | | | 1 Dokumen | 25.000.000,00 | Kab. Lampung Timur, Semua Kecamatan, Semua Kel/Desa | DANA TRANSFER UMUM-DANA ALOKASI UMUM | Membangun dari Desa dan dari Bawah Untuk Pertumbuhan Ekonomi, Pemerataan Ekonomi, dan Pemberantasan Kemiskinan | Peningkatan Pertumbuhan ekonomi dan pemerataan pembangunan Meningkatkan pertumbuhan dan ketahanan ekonomi daerah berkelanjutan | Kelompok tani, produsen sektor pertanian | | 100.000.000,00 | DINAS KETAHANAN PANGAN, TANAMAN PANGAN, HORTIKULTURA DAN PERKEBUNAN |
| | 3.27.06.2.01.0005 | Pembinaan dan Pengawasan Penerapan standar dan Izin Usaha Pertanian | | | | | | | | | | | | | | |
| | | | <i>Jumlah izin usaha pertanian yang dibina dan diawasi</i> | | | | 1 Laporan | 25.000.000,00 | Kab. Lampung Timur, Semua Kecamatan, Semua Kel/Desa | DANA TRANSFER UMUM-DANA ALOKASI UMUM | Membangun dari Desa dan dari Bawah Untuk Pertumbuhan Ekonomi, Pemerataan Ekonomi, dan Pemberantasan Kemiskinan | Peningkatan Pertumbuhan ekonomi dan pemerataan pembangunan Meningkatkan pertumbuhan dan ketahanan ekonomi daerah berkelanjutan | Kelompok tani, produsen sektor pertanian | | 100.000.000,00 | DINAS KETAHANAN PANGAN, TANAMAN PANGAN, HORTIKULTURA DAN PERKEBUNAN |
| 6. | 3.27.07 | PROGRAM PENYULUHAN PERTANIAN | <i>persentase peningkatan kelas kelompok tani</i> | 9 % | | | 9 % | 300.000.000,00 | | | | | | 9 % | 650.000.000,00 | |

| NO | KODE | URUSAN / BIDANG URUSAN / PROGRAM / KEGIATAN / SUB KEGIATAN | INDIKATOR PROGRAM / KEGIATAN / SUB KEGIATAN | TARGET AKHIR PERIODE RENSTRA OPD | REALISASI CAPAIAN RENJA OPD TAHUN 2023 | PRAKIRAAN CAPAIAN TARGET RENJA OPD TAHUN 2024 | CAPAIAN KINERJA DAN KERANGKA PENDANAAN | | | | | | KELOMPOK SASARAN | PRAKIRAAN MAJU RENCANA TAHUN 2026 | | PERANGKAT DAERAH PENANGGUNG JAWAB |
|----|-------------------|--|---|----------------------------------|--|---|--|---------------------|---|--------------------------------------|--|--|-------------------------|-----------------------------------|---------------------|---|
| | | | | | | | TARGET 2025 | PAGU INDIKATIF (Rp) | LOKASI | SUMBER DANA | PRIORITAS | | | TARGET | PAGU INDIKATIF (Rp) | |
| | | | | | | | | | | | NASIONAL | DAERAH | | | | |
| 1 | 2 | 3 | 4 | 5 | 6 | 7 | 8 | 9 | 10 | 11 | 12 | 13 | 14 | 15 | 16 | 17 |
| | 3.27.07.2.01 | Pelaksanaan Penyuluhan Pertanian | <i>Cakupan pelaksanaan Penyuluhan pertanian</i> | - | | | 100 % | 300.000.000,00 | | | Membangun dari Desa dan dari Bawah Untuk Pertumbuhan Ekonomi, Pemerataan Ekonomi, dan Pemberantasan Kemiskinan | Peningkatan Pertumbuhan ekonomi dan pemerataan pembangunan Meningkatkan pertumbuhan dan ketahanan ekonomi daerah berkelanjutan | Penyuluh, Kelompok Tani | - | 650.000.000,00 | DINAS KETAHANAN PANGAN, TANAMAN PANGAN, HORTIKULTURA DAN PERKEBUNAN |
| | 3.27.07.2.01.0001 | Peningkatan Kapasitas Kelembagaan Penyuluhan Pertanian di Kecamatan dan Desa | | | | | | | | | | | | | | |
| | | | <i>Jumlah Kelembagaan Penyuluhan Pertanian di Kecamatan dan Desa yang Ditingkatkan Kapasitasnya</i> | | | | 24 Unit | 50.000.000,00 | Kab. Lampung Timur, Semua Kecamatan, Semua Kel/Desa | DANA TRANSFER UMUM-DANA ALOKASI UMUM | Membangun dari Desa dan dari Bawah Untuk Pertumbuhan Ekonomi, Pemerataan Ekonomi, dan Pemberantasan Kemiskinan | Peningkatan Pertumbuhan ekonomi dan pemerataan pembangunan Meningkatkan pertumbuhan dan ketahanan ekonomi daerah berkelanjutan | Penyuluh, Kelompok Tani | | 150.000.000,00 | DINAS KETAHANAN PANGAN, TANAMAN PANGAN, HORTIKULTURA DAN PERKEBUNAN |
| | 3.27.07.2.01.0002 | Pengembangan Kapasitas Kelembagaan Petani di Kecamatan dan Desa | | | | | | | | | | | | | | |
| | | | <i>Jumlah Kelembagaan Petani di Kecamatan dan Desa yang Ditingkatkan Kapasitasnya</i> | | | | 20 Unit | 140.000.000,00 | Kab. Lampung Timur, Semua Kecamatan, Semua Kel/Desa | DANA TRANSFER UMUM-DANA ALOKASI UMUM | Membangun dari Desa dan dari Bawah Untuk Pertumbuhan Ekonomi, Pemerataan Ekonomi, dan Pemberantasan Kemiskinan | Peningkatan Pertumbuhan ekonomi dan pemerataan pembangunan Meningkatkan pertumbuhan dan ketahanan ekonomi daerah berkelanjutan | Penyuluh, Kelompok Tani | | 160.000.000,00 | DINAS KETAHANAN PANGAN, TANAMAN PANGAN, HORTIKULTURA DAN PERKEBUNAN |
| | 3.27.07.2.01.0003 | Penyediaan dan Pemanfaatan Sarana dan Prasarana Penyuluhan Pertanian | | | | | | | | | | | | | | |
| | | | <i>Jumlah Sarana dan Prasarana Penyuluhan Pertanian</i> | | | | 2 Unit | 60.000.000,00 | Kab. Lampung Timur, Semua Kecamatan, Semua Kel/Desa | DANA TRANSFER UMUM-DANA ALOKASI UMUM | Membangun dari Desa dan dari Bawah Untuk Pertumbuhan Ekonomi, Pemerataan Ekonomi, dan Pemberantasan Kemiskinan | Peningkatan Pertumbuhan ekonomi dan pemerataan pembangunan Meningkatkan pertumbuhan dan ketahanan ekonomi daerah berkelanjutan | Penyuluh, Kelompok Tani | | 240.000.000,00 | DINAS KETAHANAN PANGAN, TANAMAN PANGAN, HORTIKULTURA DAN PERKEBUNAN |

| NO | KODE | URUSAN / BIDANG URUSAN / PROGRAM / KEGIATAN / SUB KEGIATAN | INDIKATOR PROGRAM / KEGIATAN / SUB KEGIATAN | TARGET AKHIR PERIODE RENSTRA OPD | REALISASI CAPAIAN RENJA OPD TAHUN 2023 | PRAKIRAAN CAPAIAN TARGET RENJA OPD TAHUN 2024 | CAPAIAN KINERJA DAN KERANGKA PENDANAAN | | | | | KELOMPOK SASARAN | PRAKIRAAN MAJU RENCANA TAHUN 2026 | | PERANGKAT DAERAH PENANGGUNG JAWAB | |
|----|-------------------|--|--|--|--|---|--|-------------------------|---|--------------------------------------|--|--|-------------------------------------|--|-----------------------------------|---|
| | | | | | | | TARGET 2025 | PAGU INDIKATIF (Rp) | LOKASI | SUMBER DANA | PRIORITAS | | TARGET | PAGU INDIKATIF (Rp) | | |
| | | | | | | | | | | | NASIONAL | | | | | DAERAH |
| 1 | 2 | 3 | 4 | 5 | 6 | 7 | 8 | 9 | 10 | 11 | 12 | 13 | 14 | 15 | 16 | 17 |
| | 3.27.07.2.01.0008 | Pembentukan Kelembagaan Ekonomi Petani | | | | | | | | | | | | | | |
| | | | <i>Jumlah Kelembagaan Ekonomi Petani yang dibentuk</i> | | | | 1 Unit | 50.000.000,00 | Kab. Lampung Timur, Semua Kecamatan, Semua Kel/Desa | - | Membangun dari Desa dan dari Bawah Untuk Pertumbuhan Ekonomi, Pemerataan Ekonomi, dan Pemberantasan Kemiskinan | Peningkatan Pertumbuhan ekonomi dan pemerataan pembangunan Meningkatkan pertumbuhan dan ketahanan ekonomi daerah berkelanjutan | Penyuluh, Kelompok Tani | | 100.000.000,00 | DINAS KETAHANAN PANGAN, TANAMAN PANGAN, HORTIKULTURA DAN PERKEBUNAN |
| | | DINAS PERINDUSTRIAN DAN PERDAGANGAN | | | | | | 9.079.000.000,00 | | | | | | | 10.288.000.000,00 | |
| | 3 | URUSAN PEMERINTAHAN PILIHAN | | | | | | 9.079.000.000,00 | | | | | | | 10.288.000.000,00 | |
| | 3.30 | URUSAN PEMERINTAHAN BIDANG PERDAGANGAN | | | | | | 8.374.000.000,00 | | | | | | | 9.423.000.000,00 | |
| 1. | 3.30.01 | PROGRAM PENUNJANG URUSAN PEMERINTAHAN DAERAH KABUPATEN/KOTA | <i>Persentase pemenuhan kebutuhan administrasi perkantoran</i> <i>Persentase pemenuhan kebutuhan administrasi (sesuai RPJMD)</i> <i>Persentase pemenuhan layanan sarana dan prasarana kerja</i> <i>Nilai Indeks Kepuasan Masyarakat</i> | 100 % 100 % 100 % 79 100 % 100 % 100 % 100 % 100 % | | | 100 % 100 % 100 % 78 | 5.524.000.000,00 | | | | | | 100 % 100 % 100 % 79 100 % 100 % 100 % 100 % 100 % | 5.898.000.000,00 | |
| | 3.30.01.2.01 | Perencanaan, Penganggaran, dan Evaluasi Kinerja Perangkat Daerah | <i>Terlaksananya Penganggaran, Perencanaan dan Evaluasi Kinerja SKPD</i> | - | | | 100 % | 55.503.043,00 | | | - | - | Dinas Perindustrian dan Perdagangan | - | 87.500.000,00 | DINAS PERINDUSTRIAN DAN PERDAGANGAN |
| | 3.30.01.2.01.0001 | Penyusunan Dokumen Perencanaan Perangkat Daerah | | | | | | | | | | | | | | |
| | | | <i>Jumlah Dokumen Perencanaan Perangkat Daerah</i> | | | | 2 Dokumen | 7.847.514,00 | Kab. Lampung Timur, Semua Kecamatan, Semua Kel/Desa | DANA TRANSFER UMUM-DANA ALOKASI UMUM | - | - | Dinas Perindustrian dan Perdagangan | | 12.500.000,00 | DINAS PERINDUSTRIAN DAN PERDAGANGAN |
| | 3.30.01.2.01.0002 | Koordinasi dan Penyusunan Dokumen RKA-SKPD | | | | | | | | | | | | | | |
| | | | <i>Jumlah Dokumen RKA-SKPD dan Laporan Hasil Koordinasi Penyusunan Dokumen RKA-SKPD</i> | | | | 1 Dokumen | 8.379.027,00 | Kab. Lampung Timur, Semua Kecamatan, Semua Kel/Desa | DANA TRANSFER UMUM-DANA ALOKASI UMUM | - | Reformasi Birokrasi Meningkatkan Tata Kelola Pemerintahan dan Layanan Publik Berkualitas & Merata | Dinas Perindustrian dan Perdagangan | | 12.500.000,00 | DINAS PERINDUSTRIAN DAN PERDAGANGAN |
| | 3.30.01.2.01.0003 | Koordinasi dan Penyusunan Dokumen Perubahan RKA-SKPD | | | | | | | | | | | | | | |

| NO | KODE | URUSAN / BIDANG URUSAN / PROGRAM / KEGIATAN / SUB KEGIATAN | INDIKATOR PROGRAM / KEGIATAN / SUB KEGIATAN | TARGET AKHIR PERIODE RENSTRA OPD | REALISASI CAPAIAN RENJA OPD TAHUN 2023 | PRAKIRAAN CAPAIAN TARGET RENJA OPD TAHUN 2024 | CAPAIAN KINERJA DAN KERANGKA PENDANAAN | | | | | | KELOMPOK SASARAN | PRAKIRAAN MAJU RENCANA TAHUN 2026 | | PERANGKAT DAERAH PENANGGUNG JAWAB |
|----|-------------------|---|---|----------------------------------|--|---|--|---------------------|---|--------------------------------------|-----------|---|-------------------------------------|-----------------------------------|---------------------|-------------------------------------|
| | | | | | | | TARGET 2025 | PAGU INDIKATIF (Rp) | LOKASI | SUMBER DANA | PRIORITAS | | | TARGET | PAGU INDIKATIF (Rp) | |
| | | | | | | | | | | | NASIONAL | DAERAH | | | | |
| 1 | 2 | 3 | 4 | 5 | 6 | 7 | 8 | 9 | 10 | 11 | 12 | 13 | 14 | 15 | 16 | 17 |
| | | | <i>Jumlah Dokumen Perubahan RKA-SKPD dan Laporan Hasil Koordinasi Penyusunan Dokumen Perubahan RKA-SKPD</i> | | | | 1 Dokumen | 8.106.855,00 | - | DANA TRANSFER UMUM-DANA ALOKASI UMUM | - | Reformasi Birokrasi Meningkatkan Tata Kelola Pemerintahan dan Layanan Publik Berkualitas & Merata | Dinas Perindustrian dan Perdagangan | | 12.500.000,00 | DINAS PERINDUSTRIAN DAN PERDAGANGAN |
| | 3.30.01.2.01.0004 | Koordinasi dan Penyusunan DPA-SKPD | | | | | | | | | | | | | | |
| | | | <i>Jumlah Dokumen DPA-SKPD dan Laporan Hasil Koordinasi Penyusunan Dokumen DPA-SKPD</i> | | | | 1 Dokumen | 6.975.342,00 | - | DANA TRANSFER UMUM-DANA ALOKASI UMUM | - | Reformasi Birokrasi Meningkatkan Tata Kelola Pemerintahan dan Layanan Publik Berkualitas & Merata | Dinas Perindustrian dan Perdagangan | | 12.500.000,00 | DINAS PERINDUSTRIAN DAN PERDAGANGAN |
| | 3.30.01.2.01.0005 | Koordinasi dan Penyusunan Perubahan DPA- SKPD | | | | | | | | | | | | | | |
| | | | <i>Jumlah Dokumen Perubahan DPA-SKPD dan Laporan Hasil Koordinasi Penyusunan Dokumen Perubahan DPA-SKPD</i> | | | | 1 Dokumen | 7.653.219,00 | Kab. Lampung Timur, Semua Kecamatan, Semua Kel/Desa | DANA TRANSFER UMUM-DANA ALOKASI UMUM | - | - | Dinas Perindustrian dan Perdagangan | | 12.500.000,00 | DINAS PERINDUSTRIAN DAN PERDAGANGAN |
| | 3.30.01.2.01.0006 | Koordinasi dan Penyusunan Laporan Capaian Kinerja dan Ikhtisar Realisasi Kinerja SKPD | | | | | | | | | | | | | | |
| | | | <i>Jumlah Laporan Capaian Kinerja dan Ikhtisar Realisasi Kinerja SKPD dan Laporan Hasil Koordinasi Penyusunan Laporan Capaian Kinerja dan Ikhtisar Realisasi Kinerja SKPD</i> | | | | 1 Laporan | 8.187.479,00 | Kab. Lampung Timur, Semua Kecamatan, Semua Kel/Desa | DANA TRANSFER UMUM-DANA ALOKASI UMUM | - | Reformasi Birokrasi Meningkatkan Tata Kelola Pemerintahan dan Layanan Publik Berkualitas & Merata | Dinas Perindustrian dan Perdagangan | | 12.500.000,00 | DINAS PERINDUSTRIAN DAN PERDAGANGAN |
| | 3.30.01.2.01.0007 | Evaluasi Kinerja Perangkat Daerah | | | | | | | | | | | | | | |
| | | | <i>Jumlah Laporan Evaluasi Kinerja Perangkat Daerah</i> | | | | 3 Laporan | 8.353.607,00 | - | DANA TRANSFER UMUM-DANA ALOKASI UMUM | - | Reformasi Birokrasi Meningkatkan Tata Kelola Pemerintahan dan Layanan Publik Berkualitas & Merata | Dinas Perindustrian dan Perdagangan | | 12.500.000,00 | DINAS PERINDUSTRIAN DAN PERDAGANGAN |

| NO | KODE | URUSAN / BIDANG URUSAN / PROGRAM / KEGIATAN / SUB KEGIATAN | INDIKATOR PROGRAM / KEGIATAN / SUB KEGIATAN | TARGET AKHIR PERIODE RENSTRA OPD | REALISASI CAPAIAN RENJA OPD TAHUN 2023 | PRAKIRAAN CAPAIAN TARGET RENJA OPD TAHUN 2024 | CAPAIAN KINERJA DAN KERANGKA PENDANAAN | | | | | KELOMPOK SASARAN | PRAKIRAAN MAJU RENCANA TAHUN 2026 | | PERANGKAT DAERAH PENANGGUNG JAWAB | |
|----|-------------------|--|---|----------------------------------|--|---|--|---------------------|---|--------------------------------------|---|---|-------------------------------------|---------------------|-----------------------------------|-------------------------------------|
| | | | | | | | TARGET 2025 | PAGU INDIKATIF (Rp) | LOKASI | SUMBER DANA | PRIORITAS | | TARGET | PAGU INDIKATIF (Rp) | | |
| | | | | | | | | | | | NASIONAL | | | | | DAERAH |
| 1 | 2 | 3 | 4 | 5 | 6 | 7 | 8 | 9 | 10 | 11 | 12 | 13 | 14 | 15 | 16 | 17 |
| | 3.30.01.2.02 | Administrasi Keuangan Perangkat Daerah | <i>Terlaksananya Administrasi Keuangan</i> | - | | | 12 Bulan | 4.747.192.463,00 | | | Memperkuat Reformasi Politik, Hukum, dan Birokrasi, serta Memperkuat Pencegahan dan Pemberantasan Korupsi, Narkoba, Judi dan Penyeludupan | Reformasi Birokrasi Meningkatkan Tata Kelola Pemerintahan dan Layanan Publik Berkualitas & Merata | Dinas Perindustrian dan Perdagangan | - | 4.905.000.000,00 | DINAS PERINDUSTRIAN DAN PERDAGANGAN |
| | 3.30.01.2.02.0001 | Penyediaan Gaji dan Tunjangan ASN | | | | | | | | | | | | | | |
| | | | <i>Jumlah Orang yang Menerima Gaji dan Tunjangan ASN</i> | | | | 45 Orang/bulan | 4.538.366.075,00 | Kab. Lampung Timur, Semua Kecamatan, Semua Kel/Desa | DANA TRANSFER UMUM-DANA ALOKASI UMUM | Memperkuat Reformasi Politik, Hukum, dan Birokrasi, serta Memperkuat Pencegahan dan Pemberantasan Korupsi, Narkoba, Judi dan Penyeludupan | Reformasi Birokrasi Meningkatkan Tata Kelola Pemerintahan dan Layanan Publik Berkualitas & Merata | Dinas Perindustrian dan Perdagangan | | 4.650.000.000,00 | DINAS PERINDUSTRIAN DAN PERDAGANGAN |
| | 3.30.01.2.02.0002 | Penyediaan Administrasi Pelaksanaan Tugas ASN | | | | | | | | | | | | | | |
| | | | <i>Jumlah Dokumen Hasil Penyediaan Administrasi Pelaksanaan Tugas ASN</i> | | | | 12 Dokumen | 150.000.000,00 | Kab. Lampung Timur, Semua Kecamatan, Semua Kel/Desa | DANA TRANSFER UMUM-DANA ALOKASI UMUM | Memperkuat Reformasi Politik, Hukum, dan Birokrasi, serta Memperkuat Pencegahan dan Pemberantasan Korupsi, Narkoba, Judi dan Penyeludupan | Reformasi Birokrasi Meningkatkan Tata Kelola Pemerintahan dan Layanan Publik Berkualitas & Merata | Dinas Perindustrian dan Perdagangan | | 175.000.000,00 | DINAS PERINDUSTRIAN DAN PERDAGANGAN |
| | 3.30.01.2.02.0003 | Pelaksanaan Penatausahaan dan Pengujian/Verifikasi Keuangan SKPD | | | | | | | | | | | | | | |

| NO | KODE | URUSAN / BIDANG URUSAN / PROGRAM / KEGIATAN / SUB KEGIATAN | INDIKATOR PROGRAM / KEGIATAN / SUB KEGIATAN | TARGET AKHIR PERIODE RENSTRA OPD | REALISASI CAPAIAN RENJA OPD TAHUN 2023 | PRAKIRAAN CAPAIAN TARGET RENJA OPD TAHUN 2024 | CAPAIAN KINERJA DAN KERANGKA PENDANAAN | | | | | | KELOMPOK SASARAN | PRAKIRAAN MAJU RENCANA TAHUN 2026 | | PERANGKAT DAERAH PENANGGUNG JAWAB |
|----|-------------------|---|---|----------------------------------|--|---|--|---------------------|---|--------------------------------------|---|---|-------------------------------------|-----------------------------------|---------------------|-------------------------------------|
| | | | | | | | TARGET 2025 | PAGU INDIKATIF (Rp) | LOKASI | SUMBER DANA | PRIORITAS | | | TARGET | PAGU INDIKATIF (Rp) | |
| | | | | | | | | | | | NASIONAL | DAERAH | | | | |
| 1 | 2 | 3 | 4 | 5 | 6 | 7 | 8 | 9 | 10 | 11 | 12 | 13 | 14 | 15 | 16 | 17 |
| | | | <i>Jumlah Dokumen Penatausahaan dan Pengujian/Verifikasi Keuangan SKPD</i> | | | | 12 Dokumen | 40.000.000,00 | Kab. Lampung Timur, Semua Kecamatan, Semua Kel/Desa | DANA TRANSFER UMUM-DANA ALOKASI UMUM | Memperkuat Reformasi Politik, Hukum, dan Birokrasi, serta Memperkuat Pencegahan dan Pemberantasan Korupsi, Narkoba, Judi dan Penyeludupan | Reformasi Birokrasi Meningkatkan Tata Kelola Pemerintahan dan Layanan Publik Berkualitas & Merata | Dinas Perindustrian dan Perdagangan | | 55.000.000,00 | DINAS PERINDUSTRIAN DAN PERDAGANGAN |
| | 3.30.01.2.02.0005 | Koordinasi dan Penyusunan Laporan Keuangan Akhir Tahun SKPD | | | | | | | | | | | | | | |
| | | | <i>Jumlah Laporan Keuangan Akhir Tahun SKPD dan Laporan Hasil Koordinasi Penyusunan Laporan Keuangan Akhir Tahun SKPD</i> | | | | 1 Laporan | 9.488.194,00 | Kab. Lampung Timur, Semua Kecamatan, Semua Kel/Desa | DANA TRANSFER UMUM-DANA ALOKASI UMUM | Memperkuat Reformasi Politik, Hukum, dan Birokrasi, serta Memperkuat Pencegahan dan Pemberantasan Korupsi, Narkoba, Judi dan Penyeludupan | Reformasi Birokrasi Meningkatkan Tata Kelola Pemerintahan dan Layanan Publik Berkualitas & Merata | Dinas Perindustrian dan Perdagangan | | 12.500.000,00 | DINAS PERINDUSTRIAN DAN PERDAGANGAN |
| | 3.30.01.2.02.0007 | Koordinasi dan Penyusunan Laporan Keuangan Bulanan/ Triwulanan/ Semesteran SKPD | | | | | | | | | | | | | | |
| | | | <i>Jumlah Laporan Keuangan Bulanan/ Triwulanan/ Semesteran SKPD dan Laporan Koordinasi Penyusunan Laporan Keuangan Bulanan/Triwulanan/Semesteran SKPD</i> | | | | 3 Laporan | 9.338.194,00 | Kab. Lampung Timur, Semua Kecamatan, Semua Kel/Desa | DANA TRANSFER UMUM-DANA ALOKASI UMUM | Memperkuat Reformasi Politik, Hukum, dan Birokrasi, serta Memperkuat Pencegahan dan Pemberantasan Korupsi, Narkoba, Judi dan Penyeludupan | Reformasi Birokrasi Meningkatkan Tata Kelola Pemerintahan dan Layanan Publik Berkualitas & Merata | Dinas Perindustrian dan Perdagangan | | 12.500.000,00 | DINAS PERINDUSTRIAN DAN PERDAGANGAN |

| NO | KODE | URUSAN / BIDANG URUSAN / PROGRAM / KEGIATAN / SUB KEGIATAN | INDIKATOR PROGRAM / KEGIATAN / SUB KEGIATAN | TARGET AKHIR PERIODE RENSTRA OPD | REALISASI CAPAIAN RENJA OPD TAHUN 2023 | PRAKIRAAN CAPAIAN TARGET RENJA OPD TAHUN 2024 | CAPAIAN KINERJA DAN KERANGKA PENDANAAN | | | | | | KELOMPOK SASARAN | PRAKIRAAN MAJU RENCANA TAHUN 2026 | | PERANGKAT DAERAH PENANGGUNG JAWAB |
|----|-------------------|--|---|----------------------------------|--|---|--|---------------------|--------|--------------------------------------|---|---|-------------------------------------|-----------------------------------|---------------------|-------------------------------------|
| | | | | | | | TARGET 2025 | PAGU INDIKATIF (Rp) | LOKASI | SUMBER DANA | PRIORITAS | | | TARGET | PAGU INDIKATIF (Rp) | |
| | | | | | | | | | | | NASIONAL | DAERAH | | | | |
| 1 | 2 | 3 | 4 | 5 | 6 | 7 | 8 | 9 | 10 | 11 | 12 | 13 | 14 | 15 | 16 | 17 |
| | 3.30.01.2.03 | Administrasi Barang Milik Daerah pada Perangkat Daerah | <i>Terlaksananya Administrasi Barang Milik Daerah</i> | - | | | 12 Bulan | 20.000.000,00 | | | Memperkuat Reformasi Politik, Hukum, dan Birokrasi, serta Memperkuat Pencegahan dan Pemberantasan Korupsi, Narkoba, Judi dan Penyeludupan | Reformasi Birokrasi Meningkatkan Tata Kelola Pemerintahan dan Layanan Publik Berkualitas & Merata | Dinas Perindustrian dan Perdagangan | - | 30.000.000,00 | DINAS PERINDUSTRIAN DAN PERDAGANGAN |
| | 3.30.01.2.03.0006 | Penatausahaan Barang Milik Daerah pada SKPD | | | | | | | | | | | | | | |
| | | | <i>Jumlah Laporan Penatausahaan Barang Milik Daerah pada SKPD</i> | | | | 12 Laporan | 20.000.000,00 | - | DANA TRANSFER UMUM-DANA ALOKASI UMUM | Memperkuat Reformasi Politik, Hukum, dan Birokrasi, serta Memperkuat Pencegahan dan Pemberantasan Korupsi, Narkoba, Judi dan Penyeludupan | Reformasi Birokrasi Meningkatkan Tata Kelola Pemerintahan dan Layanan Publik Berkualitas & Merata | Dinas Perindustrian dan Perdagangan | | 30.000.000,00 | DINAS PERINDUSTRIAN DAN PERDAGANGAN |
| | 3.30.01.2.05 | Administrasi Kepegawaian Perangkat Daerah | <i>Terlaksananya Administrasi Kepegawaian</i> | - | | | 12 Bulan | 1.000.000,00 | | | Memperkuat Reformasi Politik, Hukum, dan Birokrasi, serta Memperkuat Pencegahan dan Pemberantasan Korupsi, Narkoba, Judi dan Penyeludupan | Reformasi Birokrasi Meningkatkan Tata Kelola Pemerintahan dan Layanan Publik Berkualitas & Merata | Dinas Perindustrian dan Perdagangan | - | 1.500.000,00 | DINAS PERINDUSTRIAN DAN PERDAGANGAN |
| | 3.30.01.2.05.0004 | Koordinasi dan Pelaksanaan Sistem Informasi Kepegawaian | | | | | | | | | | | | | | |

| NO | KODE | URUSAN / BIDANG URUSAN / PROGRAM / KEGIATAN / SUB KEGIATAN | INDIKATOR PROGRAM / KEGIATAN / SUB KEGIATAN | TARGET AKHIR PERIODE RENSTRA OPD | REALISASI CAPAIAN RENJA OPD TAHUN 2023 | PRAKIRAAN CAPAIAN TARGET RENJA OPD TAHUN 2024 | CAPAIAN KINERJA DAN KERANGKA PENDANAAN | | | | | KELOMPOK SASARAN | PRAKIRAAN MAJU RENCANA TAHUN 2026 | | PERANGKAT DAERAH PENANGGUNG JAWAB | |
|----|-------------------|---|---|--|---|---|--|---------------------|---|--------------------------------------|---|---|--------------------------------------|---------------------|--------------------------------------|-------------------------------------|
| | | | | | | | TARGET 2025 | PAGU INDIKATIF (Rp) | LOKASI | SUMBER DANA | PRIORITAS | | TARGET | PAGU INDIKATIF (Rp) | | |
| | | | | | | | | | | | NASIONAL | | | | | DAERAH |
| 1 | 2 | 3 | 4 | 5 | 6 | 7 | 8 | 9 | 10 | 11 | 12 | 13 | 14 | 15 | 16 | 17 |
| | | | <i>Jumlah Dokumen Hasil Koordinasi dan Pelaksanaan Sistem Informasi Kepegawaian</i> | | | | 12 Dokumen | 1.000.000,00 | Kab. Lampung Timur, Semua Kecamatan, Semua Kel/Desa | - | Memperkuat Reformasi Politik, Hukum, dan Birokrasi, serta Memperkuat Pencegahan dan Pemberantasan Korupsi, Narkoba, Judi dan Penyeludupan | Reformasi Birokrasi Meningkatkan Tata Kelola Pemerintahan dan Layanan Publik Berkualitas & Merata | Dinas Perindustrian dan Perdagangan | | 1.500.000,00 | DINAS PERINDUSTRIAN DAN PERDAGANGAN |
| | 3.30.01.2.06 | Administrasi Umum Perangkat Daerah | - | - | | | - | 160.441.374,00 | | | Memperkuat Reformasi Politik, Hukum, dan Birokrasi, serta Memperkuat Pencegahan dan Pemberantasan Korupsi, Narkoba, Judi dan Penyeludupan | Reformasi Birokrasi Meningkatkan Tata Kelola Pemerintahan dan Layanan Publik Berkualitas & Merata | Dinas Perindustrian dan Perdagangan | - | 263.500.000,00 | DINAS PERINDUSTRIAN DAN PERDAGANGAN |
| | 3.30.01.2.06.0001 | Penyediaan Komponen Instalasi Listrik/Penerangan Bangunan Kantor | | | | | | | | | | | | | | |
| | | | <i>Jumlah Paket Komponen Instalasi Listrik/Penerangan Bangunan Kantor yang Disediakan</i> | | | | 1 Paket | 3.116.547,00 | Kab. Lampung Timur, Semua Kecamatan, Semua Kel/Desa | DANA TRANSFER UMUM-DANA ALOKASI UMUM | Memperkuat Reformasi Politik, Hukum, dan Birokrasi, serta Memperkuat Pencegahan dan Pemberantasan Korupsi, Narkoba, Judi dan Penyeludupan | Reformasi Birokrasi Meningkatkan Tata Kelola Pemerintahan dan Layanan Publik Berkualitas & Merata | Dinas Perindustrian dan Perdagangan | | 4.000.000,00 | DINAS PERINDUSTRIAN DAN PERDAGANGAN |
| | 3.30.01.2.06.0002 | Penyediaan Peralatan dan Perlengkapan Kantor | | | | | | | | | | | | | | |

| NO | KODE | URUSAN / BIDANG URUSAN / PROGRAM / KEGIATAN / SUB KEGIATAN | INDIKATOR PROGRAM / KEGIATAN / SUB KEGIATAN | TARGET AKHIR PERIODE RENSTRA OPD | REALISASI CAPAIAN RENJA OPD TAHUN 2023 | PRAKIRAAN CAPAIAN TARGET RENJA OPD TAHUN 2024 | CAPAIAN KINERJA DAN KERANGKA PENDANAAN | | | | | KELOMPOK SASARAN | PRAKIRAAN MAJU RENCANA TAHUN 2026 | | PERANGKAT DAERAH PENANGGUNG JAWAB | |
|----|-------------------|---|---|--|---|---|--|---------------------|---|--------------------------------------|---|---|--------------------------------------|---------------------|--------------------------------------|-------------------------------------|
| | | | | | | | TARGET 2025 | PAGU INDIKATIF (Rp) | LOKASI | SUMBER DANA | PRIORITAS | | TARGET | PAGU INDIKATIF (Rp) | | |
| | | | | | | | | | | | NASIONAL | | | | | DAERAH |
| 1 | 2 | 3 | 4 | 5 | 6 | 7 | 8 | 9 | 10 | 11 | 12 | 13 | 14 | 15 | 16 | 17 |
| | | | <i>Jumlah Paket Peralatan dan Perlengkapan Kantor yang Disediakan</i> | | | | 1 Paket | 61.032.874,00 | Kab. Lampung Timur, Semua Kecamatan, Semua Kel/Desa | DANA TRANSFER UMUM-DANA ALOKASI UMUM | Memperkuat Reformasi Politik, Hukum, dan Birokrasi, serta Memperkuat Pencegahan dan Pemberantasan Korupsi, Narkoba, Judi dan Penyeludupan | Reformasi Birokrasi Meningkatkan Tata Kelola Pemerintahan dan Layanan Publik Berkualitas & Merata | Dinas Perindustrian dan Perdagangan | | 85.000.000,00 | DINAS PERINDUSTRIAN DAN PERDAGANGAN |
| | 3.30.01.2.06.0003 | Penyediaan Peralatan Rumah Tangga | | | | | | | | | | | | | | |
| | | | <i>Jumlah Paket Peralatan Rumah Tangga yang Disediakan</i> | | | | 1 Paket | 5.891.053,00 | Kab. Lampung Timur, Semua Kecamatan, Semua Kel/Desa | DANA TRANSFER UMUM-DANA ALOKASI UMUM | Memperkuat Reformasi Politik, Hukum, dan Birokrasi, serta Memperkuat Pencegahan dan Pemberantasan Korupsi, Narkoba, Judi dan Penyeludupan | Reformasi Birokrasi Meningkatkan Tata Kelola Pemerintahan dan Layanan Publik Berkualitas & Merata | Dinas Perindustrian dan Perdagangan | | 7.000.000,00 | DINAS PERINDUSTRIAN DAN PERDAGANGAN |
| | 3.30.01.2.06.0004 | Penyediaan Bahan Logistik Kantor | | | | | | | | | | | | | | |
| | | | <i>Jumlah Paket Bahan Logistik Kantor yang Disediakan</i> | | | | 1 Paket | 15.400.900,00 | - | DANA TRANSFER UMUM-DANA ALOKASI UMUM | Memperkuat Reformasi Politik, Hukum, dan Birokrasi, serta Memperkuat Pencegahan dan Pemberantasan Korupsi, Narkoba, Judi dan Penyeludupan | Reformasi Birokrasi Meningkatkan Tata Kelola Pemerintahan dan Layanan Publik Berkualitas & Merata | Dinas Perindustrian dan Perdagangan | | 17.500.000,00 | DINAS PERINDUSTRIAN DAN PERDAGANGAN |
| | 3.30.01.2.06.0009 | Penyelenggaraan Rapat Koordinasi dan Konsultasi SKPD | | | | | | | | | | | | | | |

| NO | KODE | URUSAN / BIDANG URUSAN / PROGRAM / KEGIATAN / SUB KEGIATAN | INDIKATOR PROGRAM / KEGIATAN / SUB KEGIATAN | TARGET AKHIR PERIODE RENSTRA OPD | REALISASI CAPAIAN RENJA OPD TAHUN 2023 | PRAKIRAAN CAPAIAN TARGET RENJA OPD TAHUN 2024 | CAPAIAN KINERJA DAN KERANGKA PENDANAAN | | | | | | KELOMPOK SASARAN | PRAKIRAAN MAJU RENCANA TAHUN 2026 | | PERANGKAT DAERAH PENANGGUNG JAWAB |
|----|-------------------|---|---|--|---|---|--|---------------------|---|--------------------------------------|---|---|-------------------------------------|--------------------------------------|---------------------|--------------------------------------|
| | | | | | | | TARGET 2025 | PAGU INDIKATIF (Rp) | LOKASI | SUMBER DANA | PRIORITAS | | | TARGET | PAGU INDIKATIF (Rp) | |
| | | | | | | | | | | | NASIONAL | DAERAH | | | | |
| 1 | 2 | 3 | 4 | 5 | 6 | 7 | 8 | 9 | 10 | 11 | 12 | 13 | 14 | 15 | 16 | 17 |
| | | | <i>Jumlah Laporan Penyelenggaraan Rapat Koordinasi dan Konsultasi SKPD</i> | | | | 12 Laporan | 75.000.000,00 | Kab. Lampung Timur, Semua Kecamatan, Semua Kel/Desa | DANA TRANSFER UMUM-DANA ALOKASI UMUM | Memperkuat Reformasi Politik, Hukum, dan Birokrasi, serta Memperkuat Pencegahan dan Pemberantasan Korupsi, Narkoba, Judi dan Penyeludupan | Reformasi Birokrasi Meningkatkan Tata Kelola Pemerintahan dan Layanan Publik Berkualitas & Merata | Dinas Perindustrian dan Perdagangan | | 150.000.000,00 | DINAS PERINDUSTRIAN DAN PERDAGANGAN |
| | 3.30.01.2.08 | Penyediaan Jasa Penunjang Urusan Pemerintahan Daerah | <i>Terlaksananya Penunjang Urusan Pemerintahan Daerah</i> | - | | | 12 Bulan | 379.693.120,00 | | | Memperkuat Reformasi Politik, Hukum, dan Birokrasi, serta Memperkuat Pencegahan dan Pemberantasan Korupsi, Narkoba, Judi dan Penyeludupan | Reformasi Birokrasi Meningkatkan Tata Kelola Pemerintahan dan Layanan Publik Berkualitas & Merata | Dinas Perindustrian dan Perdagangan | - | 430.000.000,00 | DINAS PERINDUSTRIAN DAN PERDAGANGAN |
| | 3.30.01.2.08.0002 | Penyediaan Jasa Komunikasi, Sumber Daya Air dan Listrik | | | | | | | | | | | | | | |
| | | | <i>Jumlah Laporan Penyediaan Jasa Komunikasi, Sumber Daya Air dan Listrik yang Disediakan</i> | | | | 2 Laporan | 48.748.000,00 | Kab. Lampung Timur, Semua Kecamatan, Semua Kel/Desa | - | Memperkuat Reformasi Politik, Hukum, dan Birokrasi, serta Memperkuat Pencegahan dan Pemberantasan Korupsi, Narkoba, Judi dan Penyeludupan | Reformasi Birokrasi Meningkatkan Tata Kelola Pemerintahan dan Layanan Publik Berkualitas & Merata | Dinas Perindustrian dan Perdagangan | | 55.000.000,00 | DINAS PERINDUSTRIAN DAN PERDAGANGAN |
| | 3.30.01.2.08.0004 | Penyediaan Jasa Pelayanan Umum Kantor | | | | | | | | | | | | | | |
| | | | <i>Jumlah Laporan Penyediaan Jasa Pelayanan Umum Kantor yang Disediakan</i> | | | | 12 Laporan | 330.945.120,00 | Kab. Lampung Timur, Semua Kecamatan, Semua Kel/Desa | DANA TRANSFER UMUM-DANA ALOKASI UMUM | - | Reformasi Birokrasi Meningkatkan Tata Kelola Pemerintahan dan Layanan Publik Berkualitas & Merata | Dinas Perindustrian dan Perdagangan | | 375.000.000,00 | DINAS PERINDUSTRIAN DAN PERDAGANGAN |

| NO | KODE | URUSAN / BIDANG URUSAN / PROGRAM / KEGIATAN / SUB KEGIATAN | INDIKATOR PROGRAM / KEGIATAN / SUB KEGIATAN | TARGET AKHIR PERIODE RENSTRA OPD | REALISASI CAPAIAN RENJA OPD TAHUN 2023 | PRAKIRAAN CAPAIAN TARGET RENJA OPD TAHUN 2024 | CAPAIAN KINERJA DAN KERANGKA PENDANAAN | | | | | | KELOMPOK SASARAN | PRAKIRAAN MAJU RENCANA TAHUN 2026 | | PERANGKAT DAERAH PENANGGUNG JAWAB |
|----|-------------------|---|---|----------------------------------|--|---|--|---------------------|---|--------------------------------------|---|---|-------------------------------------|-----------------------------------|---------------------|-------------------------------------|
| | | | | | | | TARGET 2025 | PAGU INDIKATIF (Rp) | LOKASI | SUMBER DANA | PRIORITAS | | | TARGET | PAGU INDIKATIF (Rp) | |
| | | | | | | | | | | | NASIONAL | DAERAH | | | | |
| 1 | 2 | 3 | 4 | 5 | 6 | 7 | 8 | 9 | 10 | 11 | 12 | 13 | 14 | 15 | 16 | 17 |
| | 3.30.01.2.09 | Pemeliharaan Barang Milik Daerah Penunjang Urusan Pemerintahan Daerah | <i>Terpeliharanya Barang Milik Daerah Penunjang Urusan Pemerintahan Daerah</i> | - | | | 12 Bulan | 160.170.000,00 | | | Memperkuat Reformasi Politik, Hukum, dan Birokrasi, serta Memperkuat Pencegahan dan Pemberantasan Korupsi, Narkoba, Judi dan Penyeludupan | Reformasi Birokrasi Meningkatkan Tata Kelola Pemerintahan dan Layanan Publik Berkualitas & Merata | Dinas Perindustrian dan Perdagangan | - | 180.500.000,00 | DINAS PERINDUSTRIAN DAN PERDAGANGAN |
| | 3.30.01.2.09.0002 | Penyediaan Jasa Pemeliharaan, Biaya Pemeliharaan, Pajak dan Perizinan Kendaraan Dinas Operasional atau Lapangan | | | | | | | | | | | | | | |
| | | | <i>Jumlah Kendaraan Dinas Operasional atau Lapangan yang Dipelihara dan dibayarkan Pajak dan Perizinannya</i> | | | | 11 Unit | 155.380.000,00 | Kab. Lampung Timur, Semua Kecamatan, Semua Kel/Desa | DANA TRANSFER UMUM-DANA ALOKASI UMUM | Memperkuat Reformasi Politik, Hukum, dan Birokrasi, serta Memperkuat Pencegahan dan Pemberantasan Korupsi, Narkoba, Judi dan Penyeludupan | Reformasi Birokrasi Meningkatkan Tata Kelola Pemerintahan dan Layanan Publik Berkualitas & Merata | Dinas Perindustrian dan Perdagangan | | 175.000.000,00 | DINAS PERINDUSTRIAN DAN PERDAGANGAN |
| | 3.30.01.2.09.0010 | Pemeliharaan/Rehabilitasi Sarana dan Prasarana Gedung Kantor atau Bangunan Lainnya | | | | | | | | | | | | | | |
| | | | <i>Jumlah Sarana dan Prasarana Gedung Kantor atau Bangunan Lainnya yang Dipelihara/Direhabilitasi</i> | | | | 3 Unit | 4.790.000,00 | Kab. Lampung Timur, Semua Kecamatan, Semua Kel/Desa | DANA TRANSFER UMUM-DANA ALOKASI UMUM | Memperkuat Reformasi Politik, Hukum, dan Birokrasi, serta Memperkuat Pencegahan dan Pemberantasan Korupsi, Narkoba, Judi dan Penyeludupan | Reformasi Birokrasi Meningkatkan Tata Kelola Pemerintahan dan Layanan Publik Berkualitas & Merata | Dinas Perindustrian dan Perdagangan | | 5.500.000,00 | DINAS PERINDUSTRIAN DAN PERDAGANGAN |
| 2. | 3.30.02 | PROGRAM PERIZINAN DAN PENDAFTARAN PERUSAHAAN | <i>Persentase pelaku usaha memiliki izin (tertib usaha)</i> | 75 % | | | 75 % | 50.000.000,00 | | | | | | 75 % | 60.000.000,00 | |

| NO | KODE | URUSAN / BIDANG URUSAN / PROGRAM / KEGIATAN / SUB KEGIATAN | INDIKATOR PROGRAM / KEGIATAN / SUB KEGIATAN | TARGET AKHIR PERIODE RENSTRA OPD | REALISASI CAPAIAN RENJA OPD TAHUN 2023 | PRAKIRAAN CAPAIAN TARGET RENJA OPD TAHUN 2024 | CAPAIAN KINERJA DAN KERANGKA PENDANAAN | | | | | | KELOMPOK SASARAN | PRAKIRAAN MAJU RENCANA TAHUN 2026 | | PERANGKAT DAERAH PENANGGUNG JAWAB |
|----|-------------------|--|---|--|--|---|--|---------------------|---|--------------------------------------|--|--|--------------------------------------|--|---------------------|-------------------------------------|
| | | | | | | | TARGET 2025 | PAGU INDIKATIF (Rp) | LOKASI | SUMBER DANA | PRIORITAS | | | TARGET | PAGU INDIKATIF (Rp) | |
| | | | | | | | | | | | NASIONAL | DAERAH | | | | |
| 1 | 2 | 3 | 4 | 5 | 6 | 7 | 8 | 9 | 10 | 11 | 12 | 13 | 14 | 15 | 16 | 17 |
| | 3.30.02.2.01 | Penerbitan Izin Pengelolaan Pasar Rakyat, Pusat Perbelanjaan, dan Izin Usaha Toko Swalayan | - | - | | | - | 50.000.000,00 | | | Membangun dari Desa dan dari Bawah Untuk Pertumbuhan Ekonomi, Pemerataan Ekonomi, dan Pemberantasan Kemiskinan | Peningkatan Pertumbuhan ekonomi dan pemerataan pembangunan Meningkatkan pertumbuhan dan ketahanan ekonomi daerah berkelanjutan | Pelaku Usaha Kabupaten Lampung Timur | - | 60.000.000,00 | DINAS PERINDUSTRIAN DAN PERDAGANGAN |
| | 3.30.02.2.01.0001 | Fasilitasi Pemenuhan Komitmen Perolehan Perizinan Pasar Rakyat, Pusat Perbelanjaan, dan Toko Swalayan Melalui Sistem Pelayanan Perizinan Berusaha Terintegrasi Secara Elektronik | | | | | | | | | | | | | | |
| | | | <i>Jumlah Rekomendasi Pemenuhan Komitmen Perolehan Perizinan Pasar Rakyat, Pusat Perbelanjaan, dan Toko Swalayan Melalui Sistem Pelayanan Perizinan Berusaha Terintegrasi Secara Elektronik</i> | | | | 20 Dokumen | 50.000.000,00 | Semua Kota/Kab, Semua Kecamatan, Semua Kel/Desa | DANA TRANSFER UMUM-DANA ALOKASI UMUM | Membangun dari Desa dan dari Bawah Untuk Pertumbuhan Ekonomi, Pemerataan Ekonomi, dan Pemberantasan Kemiskinan | Peningkatan Pertumbuhan ekonomi dan pemerataan pembangunan Meningkatkan pertumbuhan dan ketahanan ekonomi daerah berkelanjutan | Pelaku Usaha Kabupaten Lampung Timur | | 60.000.000,00 | DINAS PERINDUSTRIAN DAN PERDAGANGAN |
| 3. | 3.30.03 | PROGRAM PENINGKATAN SARANA DISTRIBUSI PERDAGANGAN | Persentase peningkatan retribusi pelayanan pasar Persentase peningkatan retribusi pelayanan pasar | 15 % 15 % 15 % 15 % 15 % 15 % | | | 15 % 15 % | 2.200.000.000,00 | | | | | | 15 % 15 % 15 % 15 % 15 % 15 % | 2.325.000.000,00 | |
| | 3.30.03.2.01 | Pembangunan dan Pengelolaan Sarana Distribusi Perdagangan | <i>Terbangunannya Sarana Perdagangan</i> | - | | | 100 % | 81.250.000,00 | | | Membangun dari Desa dan dari Bawah Untuk Pertumbuhan Ekonomi, Pemerataan Ekonomi, dan Pemberantasan Kemiskinan | Peningkatan Pertumbuhan ekonomi dan pemerataan pembangunan Meningkatkan pertumbuhan dan ketahanan ekonomi daerah berkelanjutan | Pasar Daerah Kabupaten Lampung Timur | - | 125.000.000,00 | DINAS PERINDUSTRIAN DAN PERDAGANGAN |
| | 3.30.03.2.01.0001 | Penyediaan Sarana Distribusi Perdagangan | | | | | | | | | | | | | | |

| NO | KODE | URUSAN / BIDANG URUSAN / PROGRAM / KEGIATAN / SUB KEGIATAN | INDIKATOR PROGRAM / KEGIATAN / SUB KEGIATAN | TARGET AKHIR PERIODE RENSTRA OPD | REALISASI CAPAIAN RENJA OPD TAHUN 2023 | PRAKIRAAN CAPAIAN TARGET RENJA OPD TAHUN 2024 | CAPAIAN KINERJA DAN KERANGKA PENDANAAN | | | | | | KELOMPOK SASARAN | PRAKIRAAN MAJU RENCANA TAHUN 2026 | | PERANGKAT DAERAH PENANGGUNG JAWAB |
|----|-------------------|---|---|----------------------------------|--|---|--|---------------------|---|--------------------------------------|--|--|--------------------------------------|-----------------------------------|---------------------|-------------------------------------|
| | | | | | | | TARGET 2025 | PAGU INDIKATIF (Rp) | LOKASI | SUMBER DANA | PRIORITAS | | | TARGET | PAGU INDIKATIF (Rp) | |
| | | | | | | | | | | | NASIONAL | DAERAH | | | | |
| 1 | 2 | 3 | 4 | 5 | 6 | 7 | 8 | 9 | 10 | 11 | 12 | 13 | 14 | 15 | 16 | 17 |
| | | | <i>Jumlah Sarana Distribusi Perdagangan</i> | | | | 9 Unit | 81.250.000,00 | - | DANA TRANSFER UMUM-DANA ALOKASI UMUM | Membangun dari Desa dan dari Bawah Untuk Pertumbuhan Ekonomi, Pemerataan Ekonomi, dan Pemberantasan Kemiskinan | Peningkatan Pertumbuhan ekonomi dan pemerataan pembangunan Meningkatkan pertumbuhan dan ketahanan ekonomi daerah berkelanjutan | Pasar Daerah Kabupaten Lampung Timur | | 125.000.000,00 | DINAS PERINDUSTRIAN DAN PERDAGANGAN |
| | 3.30.03.2.02 | Pembinaan Terhadap Pengelola Sarana Distribusi Perdagangan Masyarakat di Wilayah Kerjanya | <i>Petugas pengelola Pasar Daerah yang produktif</i> | - | | | 216 Orang | 2.118.750.000,00 | | | Membangun dari Desa dan dari Bawah Untuk Pertumbuhan Ekonomi, Pemerataan Ekonomi, dan Pemberantasan Kemiskinan | Peningkatan Pertumbuhan ekonomi dan pemerataan pembangunan Meningkatkan pertumbuhan dan ketahanan ekonomi daerah berkelanjutan | Pasar Daerah Kabupaten Lampung Timur | - | 2.200.000.000,00 | DINAS PERINDUSTRIAN DAN PERDAGANGAN |
| | 3.30.03.2.02.0001 | Pembinaan dan Pengendalian Pengelola Sarana Distribusi Perdagangan | | | | | | | | | | | | | | |
| | | | <i>Jumlah Dokumen Hasil Pembinaan dan Pengendalian kepada Pengelola Sarana Distribusi Perdagangan</i> | | | | 12 Dokumen | 1.275.000.000,00 | Kab. Lampung Timur, Semua Kecamatan, Semua Kel/Desa | DANA TRANSFER UMUM-DANA ALOKASI UMUM | Membangun dari Desa dan dari Bawah Untuk Pertumbuhan Ekonomi, Pemerataan Ekonomi, dan Pemberantasan Kemiskinan | Peningkatan Pertumbuhan ekonomi dan pemerataan pembangunan Meningkatkan pertumbuhan dan ketahanan ekonomi daerah berkelanjutan | Pasar Daerah Kabupaten Lampung Timur | | 1.300.000.000,00 | DINAS PERINDUSTRIAN DAN PERDAGANGAN |
| | 3.30.03.2.02.0002 | Pemberdayaan Pengelola Sarana Distribusi Perdagangan | | | | | | | | | | | | | | |
| | | | <i>Jumlah Dokumen Hasil Pembinaan dan Pengendalian kepada Pengelola Sarana Distribusi Perdagangan</i> | | | | 12 Dokumen | 843.750.000,00 | Kab. Lampung Timur, Semua Kecamatan, Semua Kel/Desa | DANA TRANSFER UMUM-DANA ALOKASI UMUM | Membangun dari Desa dan dari Bawah Untuk Pertumbuhan Ekonomi, Pemerataan Ekonomi, dan Pemberantasan Kemiskinan | Peningkatan Pertumbuhan ekonomi dan pemerataan pembangunan Meningkatkan pertumbuhan dan ketahanan ekonomi daerah berkelanjutan | Pasar Daerah Kabupaten Lampung Timur | | 900.000.000,00 | DINAS PERINDUSTRIAN DAN PERDAGANGAN |

| NO | KODE | URUSAN / BIDANG URUSAN / PROGRAM / KEGIATAN / SUB KEGIATAN | INDIKATOR PROGRAM / KEGIATAN / SUB KEGIATAN | TARGET AKHIR PERIODE RENSTRA OPD | REALISASI CAPAIAN RENJA OPD TAHUN 2023 | PRAKIRAAN CAPAIAN TARGET RENJA OPD TAHUN 2024 | CAPAIAN KINERJA DAN KERANGKA PENDANAAN | | | | | KELOMPOK SASARAN | PRAKIRAAN MAJU RENCANA TAHUN 2026 | | PERANGKAT DAERAH PENANGGUNG JAWAB | |
|----|-------------------|--|--|--|--|---|---|---------------------|---|--------------------------------------|--|--|------------------------------------|--|-----------------------------------|-------------------------------------|
| | | | | | | | TARGET 2025 | PAGU INDIKATIF (Rp) | LOKASI | SUMBER DANA | PRIORITAS | | TARGET | PAGU INDIKATIF (Rp) | | |
| | | | | | | | | | | | NASIONAL | | | | | DAERAH |
| 1 | 2 | 3 | 4 | 5 | 6 | 7 | 8 | 9 | 10 | 11 | 12 | 13 | 14 | 15 | 16 | 17 |
| 4. | 3.30.04 | PROGRAM STABILISASI HARGA BARANG KEBUTUHAN POKOK DAN BARANG PENTING | <p>Persentase barang beredar yang diawasi yang sesuai dengan ketentuan perundang-undangan</p> <p>Stabilitas harga kebutuhan pokok</p> <p>Persentase barangn beredar yang diawasi yang sesuai dengan ketentuan perundang-undangan</p> <p>Persentase stabilitas dan jumlah ketersediaan harga barang kebutuhan pokok</p> <p>Stabilitas harga barang kebutuhan pokok</p> <p>Persentase stabilitas dan jumlah ketersediaan harga barang kebutuhan pokok</p> <p>Persentase komoditi potensial yang sesuai dengan ketentuan berlaku</p> <p>Stabilitas harga barang kebutuhan pokok</p> <p>Presentase kinerja realisasi pupuk</p> <p>Persentase kinerja realisasi pupuk</p> | <p>100 %</p> <p>5,8 %</p> <p>78 %</p> <p>100 %</p> <p>86 %</p> <p>86 %</p> <p><10 %</p> <p>5,9 %</p> <p>86 %</p> <p>80 %</p> <p><10 %</p> <p>5,9 %</p> <p>80 %</p> <p>80 %</p> <p>80 %</p> <p>80 %</p> <p>80 %</p> <p>80 %</p> | | | <p>78 %</p> <p>100 %</p> <p>78 %</p> <p>5,8 %</p> <p><10 %</p> <p>5,8 %</p> <p>78 %</p> <p>100 %</p> <p>83 %</p> <p>83 %</p> | 300.000.000,00 | | | | | | <p>100 %</p> <p>5,8 %</p> <p>78 %</p> <p>100 %</p> <p>83 %</p> <p>86 %</p> <p><10 %</p> <p>5,9 %</p> <p>86 %</p> <p>80 %</p> <p><10 %</p> <p>5,9 %</p> <p>80 %</p> <p>80 %</p> <p>80 %</p> | 425.000.000,00 | |
| | 3.30.04.2.02 | Pengendalian Harga, dan Stok Barang Kebutuhan Pokok dan Barang Penting di Tingkat Pasar Kabupaten/Kota | Harga dan stok barang kebutuhan pokok dan barang penting tingkat pasar kabupaten/kota dapat dikendalikan dengan baik | - | | | 100 % | 250.000.000,00 | | | Membangun dari Desa dan dari Bawah Untuk Pertumbuhan Ekonomi, Pemerataan Ekonomi, dan Pemberantasan Kemiskinan | Peningkatan Pertumbuhan ekonomi dan pemerataan pembangunan Meningkatkan pertumbuhan dan ketahanan ekonomi daerah berkelanjutan | Masyarakat Kabupaten Lampung Timur | - | 350.000.000,00 | DINAS PERINDUSTRIAN DAN PERDAGANGAN |
| | 3.30.04.2.02.0002 | Pemantauan Harga dan Stok Barang Kebutuhan Pokok dan Barang Penting pada Pasar Rakyat yang Terintegrasi dalam Sistem Informasi Perdagangan | | | | | | | | | | | | | | |
| | | | Jumlah Laporan Pemantauan Harga dan Stok Barang Kebutuhan Pokok dan Barang Penting pada Pasar Rakyat yang Terintegrasi dalam Sistem Informasi Perdagangan | | | | 12 Laporan | 100.000.000,00 | Kab. Lampung Timur, Semua Kecamatan, Semua Kel/Desa | DANA TRANSFER UMUM-DANA ALOKASI UMUM | Membangun dari Desa dan dari Bawah Untuk Pertumbuhan Ekonomi, Pemerataan Ekonomi, dan Pemberantasan Kemiskinan | Peningkatan Pertumbuhan ekonomi dan pemerataan pembangunan Meningkatkan pertumbuhan dan ketahanan ekonomi daerah berkelanjutan | Masyarakat Kabupaten Lampung Timur | | 150.000.000,00 | DINAS PERINDUSTRIAN DAN PERDAGANGAN |
| | 3.30.04.2.02.0003 | Pelaksanaan Operasi Pasar Reguler dan Pasar Khusus yang Berdampak dalam 1 (Satu) Kabupaten/Kota | | | | | | | | | | | | | | |

| NO | KODE | URUSAN / BIDANG URUSAN / PROGRAM / KEGIATAN / SUB KEGIATAN | INDIKATOR PROGRAM / KEGIATAN / SUB KEGIATAN | TARGET AKHIR PERIODE RENSTRA OPD | REALISASI CAPAIAN RENJA OPD TAHUN 2023 | PRAKIRAAN CAPAIAN TARGET RENJA OPD TAHUN 2024 | CAPAIAN KINERJA DAN KERANGKA PENDANAAN | | | | | | KELOMPOK SASARAN | PRAKIRAAN MAJU RENCANA TAHUN 2026 | | PERANGKAT DAERAH PENANGGUNG JAWAB |
|----|-------------------|--|--|--|--|---|--|-----------------------|---|------------------------------|--|--|------------------------------------|--|-----------------------|-------------------------------------|
| | | | | | | | TARGET 2025 | PAGU INDIKATIF (Rp) | LOKASI | SUMBER DANA | PRIORITAS | | | TARGET | PAGU INDIKATIF (Rp) | |
| | | | | | | | | | | | NASIONAL | DAERAH | | | | |
| 1 | 2 | 3 | 4 | 5 | 6 | 7 | 8 | 9 | 10 | 11 | 12 | 13 | 14 | 15 | 16 | 17 |
| | | | - | | | | - | 150.000.000,00 | Semua Kota/Kab, Semua Kecamatan, Semua Kel/Desa | PENDAPATAN ASLI DAERAH (PAD) | Membangun dari Desa dan dari Bawah Untuk Pertumbuhan Ekonomi, Pemerataan Ekonomi, dan Pemberantasan Kemiskinan | Peningkatan Pertumbuhan ekonomi dan pemerataan pembangunan Meningkatkan pertumbuhan dan ketahanan ekonomi daerah berkelanjutan | Masyarakat Kabupaten Lampung Timur | | 200.000.000,00 | DINAS PERINDUSTRIAN DAN PERDAGANGAN |
| | 3.30.04.2.03 | Pengawasan Pupuk dan Pestisida Bersubsidi di Tingkat Daerah Kabupaten/Kota | <i>Pupuk dan Pestisida Bersubsidi yang beredar di Tingkat Daerah Kabupaten/Kota dapat diawasi dengan baik</i> | - | | | 100 % | 50.000.000,00 | | | Membangun dari Desa dan dari Bawah Untuk Pertumbuhan Ekonomi, Pemerataan Ekonomi, dan Pemberantasan Kemiskinan | Peningkatan Pertumbuhan ekonomi dan pemerataan pembangunan Meningkatkan pertumbuhan dan ketahanan ekonomi daerah berkelanjutan | Masyarakat Kabupaten Lampung Timur | - | 75.000.000,00 | DINAS PERINDUSTRIAN DAN PERDAGANGAN |
| | 3.30.04.2.03.0003 | Pengawasan Penyaluran dan Penggunaan Pupuk dan Pestisida Bersubsidi | | | | | | | | | | | | | | |
| | | | <i>Jumlah Laporan Pengawasan Penyaluran dan Penggunaan Pupuk dan Pestisida Bersubsidi dengan Realisasi Minimal 90%</i> | | | | 2 Laporan | 50.000.000,00 | Semua Kota/Kab, Semua Kecamatan, Semua Kel/Desa | PENDAPATAN ASLI DAERAH (PAD) | Membangun dari Desa dan dari Bawah Untuk Pertumbuhan Ekonomi, Pemerataan Ekonomi, dan Pemberantasan Kemiskinan | Peningkatan Pertumbuhan ekonomi dan pemerataan pembangunan Meningkatkan pertumbuhan dan ketahanan ekonomi daerah berkelanjutan | Masyarakat Kabupaten Lampung Timur | | 75.000.000,00 | DINAS PERINDUSTRIAN DAN PERDAGANGAN |
| 5. | 3.30.05 | PROGRAM PENGEMBANGAN EKSPOR | <i>Pertumbuhan nilai ekspor non migas</i> <i>Pertumbuhan nilai ekspor non migas</i> | 10 % 10 % 10 % 10 % 10 % 10 % | | | 10 % 10 % | 200.000.000,00 | | | | | | 10 % 10 % 10 % 10 % 10 % 10 % | 475.000.000,00 | |

| NO | KODE | URUSAN / BIDANG URUSAN / PROGRAM / KEGIATAN / SUB KEGIATAN | INDIKATOR PROGRAM / KEGIATAN / SUB KEGIATAN | TARGET AKHIR PERIODE RENSTRA OPD | REALISASI CAPAIAN RENJA OPD TAHUN 2023 | PRAKIRAAN CAPAIAN TARGET RENJA OPD TAHUN 2024 | CAPAIAN KINERJA DAN KERANGKA PENDANAAN | | | | | | KELOMPOK SASARAN | PRAKIRAAN MAJU RENCANA TAHUN 2026 | | PERANGKAT DAERAH PENANGGUNG JAWAB |
|----|-------------------|---|--|----------------------------------|--|---|--|---------------------|---|--------------------------------------|--|--|--------------------------------------|-----------------------------------|---------------------|-------------------------------------|
| | | | | | | | TARGET 2025 | PAGU INDIKATIF (Rp) | LOKASI | SUMBER DANA | PRIORITAS | | | TARGET | PAGU INDIKATIF (Rp) | |
| | | | | | | | | | | | NASIONAL | DAERAH | | | | |
| 1 | 2 | 3 | 4 | 5 | 6 | 7 | 8 | 9 | 10 | 11 | 12 | 13 | 14 | 15 | 16 | 17 |
| | 3.30.05.2.01 | Penyelenggaraan Promosi Dagang Melalui Pameran Dagang dan Misi Dagang bagi Produk Ekspor Unggulan yang Terdapat pada 1 (Satu) Daerah Kabupaten/Kota | Meningkatkan kualitas produk unggulan dalam daerah | - | | | 100 % | 200.000.000,00 | | | Membangun dari Desa dan dari Bawah Untuk Pertumbuhan Ekonomi, Pemerataan Ekonomi, dan Pemberantasan Kemiskinan | Peningkatan Pertumbuhan ekonomi dan pemerataan pembangunan Meningkatkan pertumbuhan dan ketahanan ekonomi daerah berkelanjutan | Pelaku Usaha Kabupaten Lampung Timur | - | 475.000.000,00 | DINAS PERINDUSTRIAN DAN PERDAGANGAN |
| | 3.30.05.2.01.0002 | Pameran Dagang Nasional | | | | | | | | | | | | | | |
| | | | Jumlah Pelaku Usaha yang Difasilitasi dalam Pameran Dagang | | | | 5 Pelaku Usaha | 198.000.000,00 | Kab. Lampung Timur, Semua Kecamatan, Semua Kel/Desa | DANA TRANSFER UMUM-DANA ALOKASI UMUM | Membangun dari Desa dan dari Bawah Untuk Pertumbuhan Ekonomi, Pemerataan Ekonomi, dan Pemberantasan Kemiskinan | Peningkatan Pertumbuhan ekonomi dan pemerataan pembangunan Meningkatkan pertumbuhan dan ketahanan ekonomi daerah berkelanjutan | Pelaku Usaha Kabupaten Lampung Timur | | 200.000.000,00 | DINAS PERINDUSTRIAN DAN PERDAGANGAN |
| | 3.30.05.2.01.0003 | Pameran Dagang Lokal | | | | | | | | | | | | | | |
| | | | Jumlah Pelaku Usaha yang Difasilitasi dalam Pameran Dagang Lokal | | | | 12 Pelaku Usaha | 1.000.000,00 | Kab. Lampung Timur, Semua Kecamatan, Semua Kel/Desa | DANA TRANSFER UMUM-DANA ALOKASI UMUM | Membangun dari Desa dan dari Bawah Untuk Pertumbuhan Ekonomi, Pemerataan Ekonomi, dan Pemberantasan Kemiskinan | Peningkatan Pertumbuhan ekonomi dan pemerataan pembangunan Meningkatkan pertumbuhan dan ketahanan ekonomi daerah berkelanjutan | Pelaku Usaha Kabupaten Lampung Timur | | 200.000.000,00 | DINAS PERINDUSTRIAN DAN PERDAGANGAN |
| | 3.30.05.2.01.0004 | Misi Dagang bagi Produk Ekspor Unggulan | | | | | | | | | | | | | | |
| | | | Jumlah Pelaku Usaha yang Difasilitasi dalam Misi Dagang Produk Ekspor Unggulan | | | | 20 Pelaku Usaha | 1.000.000,00 | Semua Kota/Kab, Semua Kecamatan, Semua Kel/Desa | DANA TRANSFER UMUM-DANA ALOKASI UMUM | Membangun dari Desa dan dari Bawah Untuk Pertumbuhan Ekonomi, Pemerataan Ekonomi, dan Pemberantasan Kemiskinan | Peningkatan Pertumbuhan ekonomi dan pemerataan pembangunan Meningkatkan pertumbuhan dan ketahanan ekonomi daerah berkelanjutan | Pelaku Usaha Kabupaten Lampung Timur | | 75.000.000,00 | DINAS PERINDUSTRIAN DAN PERDAGANGAN |

| NO | KODE | URUSAN / BIDANG URUSAN / PROGRAM / KEGIATAN / SUB KEGIATAN | INDIKATOR PROGRAM / KEGIATAN / SUB KEGIATAN | TARGET AKHIR PERIODE RENSTRA OPD | REALISASI CAPAIAN RENJA OPD TAHUN 2023 | PRAKIRAAN CAPAIAN TARGET RENJA OPD TAHUN 2024 | CAPAIAN KINERJA DAN KERANGKA PENDANAAN | | | | | | KELOMPOK SASARAN | PRAKIRAAN MAJU RENCANA TAHUN 2026 | | PERANGKAT DAERAH PENANGGUNG JAWAB |
|----|-------------------|--|--|----------------------------------|--|---|--|---------------------|---|--------------------------------------|--|--|-------------------|-----------------------------------|---------------------|-------------------------------------|
| | | | | | | | TARGET 2025 | PAGU INDIKATIF (Rp) | LOKASI | SUMBER DANA | PRIORITAS | | | TARGET | PAGU INDIKATIF (Rp) | |
| | | | | | | | | | | | NASIONAL | DAERAH | | | | |
| 1 | 2 | 3 | 4 | 5 | 6 | 7 | 8 | 9 | 10 | 11 | 12 | 13 | 14 | 15 | 16 | 17 |
| 6. | 3.30.06 | PROGRAM STANDARDISASI DAN PERLINDUNGAN KONSUMEN | - | - | | | - | 100.000.000,00 | | | | | | - | 240.000.000,00 | |
| | 3.30.06.2.01 | Pelaksanaan Metrologi Legal, Berupa Tera, Tera Ulang, dan Pengawasan | Meningkatnya pelayanan Tera/Tera Ulang AUTTP | - | | | 30 % | 100.000.000,00 | | | Membangun dari Desa dan dari Bawah Untuk Pertumbuhan Ekonomi, Pemerataan Ekonomi, dan Pemberantasan Kemiskinan | Peningkatan Pertumbuhan ekonomi dan pemerataan pembangunan Meningkatkan pertumbuhan dan ketahanan ekonomi daerah berkelanjutan | Pemilik Alat UTTP | - | 240.000.000,00 | DINAS PERINDUSTRIAN DAN PERDAGANGAN |
| | 3.30.06.2.01.0001 | Pelaksanaan Metrologi Legal, Berupa Tera, Tera Ulang | | | | | | | | | | | | | | |
| | | | Jumlah Alat Ukur, Alat Takar, Alat Timbang, dan Alat Perlengkapan Ditera Ulang | | | | 702 Unit | 84.965.000,00 | Kab. Lampung Timur, Semua Kecamatan, Semua Kel/Desa | DANA TRANSFER UMUM-DANA ALOKASI UMUM | Membangun dari Desa dan dari Bawah Untuk Pertumbuhan Ekonomi, Pemerataan Ekonomi, dan Pemberantasan Kemiskinan | Peningkatan Pertumbuhan ekonomi dan pemerataan pembangunan Meningkatkan pertumbuhan dan ketahanan ekonomi daerah berkelanjutan | Pemilik Alat UTTP | | 200.000.000,00 | DINAS PERINDUSTRIAN DAN PERDAGANGAN |
| | 3.30.06.2.01.0002 | Pengawasan/Penyuluhan Metrologi Legal | | | | | | | | | | | | | | |
| | | | Jumlah Pelaku Usaha di Bidang Metrologi Legal yang Dibina | | | | 24 Orang | 9.000.000,00 | Kab. Lampung Timur, Semua Kecamatan, Semua Kel/Desa | DANA TRANSFER UMUM-DANA ALOKASI UMUM | Membangun dari Desa dan dari Bawah Untuk Pertumbuhan Ekonomi, Pemerataan Ekonomi, dan Pemberantasan Kemiskinan | Peningkatan Pertumbuhan ekonomi dan pemerataan pembangunan Meningkatkan pertumbuhan dan ketahanan ekonomi daerah berkelanjutan | Pemilik Alat UTTP | | 20.000.000,00 | DINAS PERINDUSTRIAN DAN PERDAGANGAN |
| | 3.30.06.2.01.0003 | Penyidikan Metrologi Legal | | | | | | | | | | | | | | |

| NO | KODE | URUSAN / BIDANG URUSAN / PROGRAM / KEGIATAN / SUB KEGIATAN | INDIKATOR PROGRAM / KEGIATAN / SUB KEGIATAN | TARGET AKHIR PERIODE RENSTRA OPD | REALISASI CAPAIAN RENJA OPD TAHUN 2023 | PRAKIRAAN CAPAIAN TARGET RENJA OPD TAHUN 2024 | CAPAIAN KINERJA DAN KERANGKA PENDANAAN | | | | | | KELOMPOK SASARAN | PRAKIRAAN MAJU RENCANA TAHUN 2026 | | PERANGKAT DAERAH PENANGGUNG JAWAB |
|----|-------------------|---|--|----------------------------------|--|---|--|-----------------------|---|--------------------------------------|---|--|-------------------------|-----------------------------------|-----------------------|-------------------------------------|
| | | | | | | | TARGET 2025 | PAGU INDIKATIF (Rp) | LOKASI | SUMBER DANA | PRIORITAS | | | TARGET | PAGU INDIKATIF (Rp) | |
| | | | | | | | | | | | NASIONAL | DAERAH | | | | |
| 1 | 2 | 3 | 4 | 5 | 6 | 7 | 8 | 9 | 10 | 11 | 12 | 13 | 14 | 15 | 16 | 17 |
| | | | <i>Jumlah Unit Hasil Penyidikan Metrologi Legal</i> | | | | 20 Unit | 6.035.000,00 | Kab. Lampung Timur, Semua Kecamatan, Semua Kel/Desa | DANA TRANSFER UMUM-DANA ALOKASI UMUM | Membangun dari Desa dan dari Bawah Untuk Pertumbuhan Ekonomi, Pemerataan Ekonomi, dan Pemberantasan Kemiskinan | Peningkatan Pertumbuhan ekonomi dan pemerataan pembangunan Meningkatkan pertumbuhan dan ketahanan ekonomi daerah berkelanjutan | Pemilik Alat UTPP | | 20.000.000,00 | DINAS PERINDUSTRIAN DAN PERDAGANGAN |
| | 3.31 | URUSAN PEMERINTAHAN BIDANG PERINDUSTRIAN | | | | | | 705.000.000,00 | | | | | | | 865.000.000,00 | |
| 1. | 3.31.02 | PROGRAM PERENCANAAN DAN PEMBANGUNAN INDUSTRI | <i>Persentase peningkatan jumlah industri</i> | 8 % | | | 8 % | 555.000.000,00 | | | | | | 8 % | 700.000.000,00 | |
| | 3.31.02.2.01 | Penyusunan dan Evaluasi Rencana Pembangunan Industri Kabupaten/Kota | <i>Terbentuknya Kebijakan Pelaksanaan Pembangunan Industri Kabupaten (Road Map Industri)</i> | - | | | 100 % | 555.000.000,00 | | | Melanjutkan Hilirisasi dan Mengembangkan Industri Berbasis Sumber Daya Alam untuk Meningkatkan Nilai Tambah di Dalam Negeri | Peningkatan Pertumbuhan ekonomi dan pemerataan pembangunan Meningkatkan pertumbuhan dan ketahanan ekonomi daerah berkelanjutan | Kabupaten Lampung Timur | - | 700.000.000,00 | DINAS PERINDUSTRIAN DAN PERDAGANGAN |
| | 3.31.02.2.01.0003 | Koordinasi, Sinkronisasi, dan Pelaksanaan Pembangunan Sumber Daya Industri | | | | | | | | | | | | | | |
| | | | <i>Jumlah Dokumen Hasil Koordinasi, Sinkronisasi, dan pelaksanaan Pembangunan Sumber Daya Industri</i> | | | | 2 Dokumen | 150.000.000,00 | Kab. Lampung Timur, Semua Kecamatan, Semua Kel/Desa | DANA TRANSFER UMUM-DANA ALOKASI UMUM | Melanjutkan Hilirisasi dan Mengembangkan Industri Berbasis Sumber Daya Alam untuk Meningkatkan Nilai Tambah di Dalam Negeri | Peningkatan Pertumbuhan ekonomi dan pemerataan pembangunan Meningkatkan pertumbuhan dan ketahanan ekonomi daerah berkelanjutan | Kabupaten Lampung Timur | | 200.000.000,00 | DINAS PERINDUSTRIAN DAN PERDAGANGAN |
| | 3.31.02.2.01.0004 | Koordinasi, Sinkronisasi, dan Pelaksanaan Pembangunan Sarana dan Prasarana Industri | | | | | | | | | | | | | | |

| NO | KODE | URUSAN / BIDANG URUSAN / PROGRAM / KEGIATAN / SUB KEGIATAN | INDIKATOR PROGRAM / KEGIATAN / SUB KEGIATAN | TARGET AKHIR PERIODE RENSTRA OPD | REALISASI CAPAIAN RENJA OPD TAHUN 2023 | PRAKIRAAN CAPAIAN TARGET RENJA OPD TAHUN 2024 | CAPAIAN KINERJA DAN KERANGKA PENDANAAN | | | | | | KELOMPOK SASARAN | PRAKIRAAN MAJU RENCANA TAHUN 2026 | | PERANGKAT DAERAH PENANGGUNG JAWAB |
|----|-------------------|---|--|----------------------------------|--|---|--|---------------------|---|--------------------------------------|---|--|---|-----------------------------------|---------------------|-------------------------------------|
| | | | | | | | TARGET 2025 | PAGU INDIKATIF (Rp) | LOKASI | SUMBER DANA | PRIORITAS | | | TARGET | PAGU INDIKATIF (Rp) | |
| | | | | | | | | | | | NASIONAL | DAERAH | | | | |
| 1 | 2 | 3 | 4 | 5 | 6 | 7 | 8 | 9 | 10 | 11 | 12 | 13 | 14 | 15 | 16 | 17 |
| | | | <i>Jumlah Dokumen Hasil Koordinasi, Sinkronisasi, dan Pelaksanaan Pembangunan Sarana dan Prasarana Industri</i> | | | | 1 Dokumen | 155.000.000,00 | Kab. Lampung Timur, Semua Kecamatan, Semua Kel/Desa | DANA TRANSFER UMUM-DANA ALOKASI UMUM | Melanjutkan Hilirisasi dan Mengembangkan Industri Berbasis Sumber Daya Alam untuk Meningkatkan Nilai Tambah di Dalam Negeri | Peningkatan Pertumbuhan ekonomi dan pemerataan pembangunan Meningkatkan pertumbuhan dan ketahanan ekonomi daerah berkelanjutan | Kabupaten Lampung Timur | | 200.000.000,00 | DINAS PERINDUSTRIAN DAN PERDAGANGAN |
| | 3.31.02.2.01.0005 | Koordinasi, Sinkronisasi, dan Pelaksanaan Pemberdayaan Industri dan Peran Serta Masyarakat | | | | | | | | | | | | | | |
| | | | <i>Jumlah Dokumen Hasil Koordinasi, Sinkronisasi, dan Pelaksanaan Pemberdayaan Industri dan Peran Serta Masyarakat</i> | | | | 5 Dokumen | 250.000.000,00 | Kab. Lampung Timur, Semua Kecamatan, Semua Kel/Desa | DANA TRANSFER UMUM-DANA ALOKASI UMUM | Melanjutkan Hilirisasi dan Mengembangkan Industri Berbasis Sumber Daya Alam untuk Meningkatkan Nilai Tambah di Dalam Negeri | Peningkatan Pertumbuhan ekonomi dan pemerataan pembangunan Meningkatkan pertumbuhan dan ketahanan ekonomi daerah berkelanjutan | Kabupaten Lampung Timur | | 300.000.000,00 | DINAS PERINDUSTRIAN DAN PERDAGANGAN |
| 2. | 3.31.03 | PROGRAM PENGENDALIAN IZIN USAHA INDUSTRI | <i>Persentase industri berizin</i> | - | | | 95 % | 100.000.000,00 | | | | | | - | 110.000.000,00 | |
| | 3.31.03.2.01 | Penerbitan Izin Usaha Industri (IUI), Izin Perluasan Usaha Industri (IPUI), Izin Usaha Kawasan Industri (IUKI) dan Izin Perluasan Kawasan Industri (IPKI) Kewenangan Kabupaten/Kota | <i>Terbitnya IUI, IPUI, IUKI dan IPKI berbasis SIINAS</i> | - | | | 100 % | 100.000.000,00 | | | Melanjutkan Hilirisasi dan Mengembangkan Industri Berbasis Sumber Daya Alam untuk Meningkatkan Nilai Tambah di Dalam Negeri | Peningkatan Pertumbuhan ekonomi dan pemerataan pembangunan Meningkatkan pertumbuhan dan ketahanan ekonomi daerah berkelanjutan | Pelaku Industri Kabupaten Lampung Timur | - | 110.000.000,00 | DINAS PERINDUSTRIAN DAN PERDAGANGAN |
| | 3.31.03.2.01.0003 | Koordinasi dan Sinkronisasi Pengawasan terhadap Perizinan Berusaha sektor perindustrian yang menjadi kewenangan Kabupaten/Kota | | | | | | | | | | | | | | |

| NO | KODE | URUSAN / BIDANG URUSAN / PROGRAM / KEGIATAN / SUB KEGIATAN | INDIKATOR PROGRAM / KEGIATAN / SUB KEGIATAN | TARGET AKHIR PERIODE RENSTRA OPD | REALISASI CAPAIAN RENJA OPD TAHUN 2023 | PRAKIRAAN CAPAIAN TARGET RENJA OPD TAHUN 2024 | CAPAIAN KINERJA DAN KERANGKA PENDANAAN | | | | | | KELOMPOK SASARAN | PRAKIRAAN MAJU RENCANA TAHUN 2026 | | PERANGKAT DAERAH PENANGGUNG JAWAB |
|----|-------------------|--|--|----------------------------------|--|---|--|----------------------|---|--------------------------------------|---|--|---|-----------------------------------|----------------------|-------------------------------------|
| | | | | | | | TARGET 2025 | PAGU INDIKATIF (Rp) | LOKASI | SUMBER DANA | PRIORITAS | | | TARGET | PAGU INDIKATIF (Rp) | |
| | | | | | | | | | | | NASIONAL | DAERAH | | | | |
| 1 | 2 | 3 | 4 | 5 | 6 | 7 | 8 | 9 | 10 | 11 | 12 | 13 | 14 | 15 | 16 | 17 |
| | | | -Jumlah dokumen hasil Koordinasi dan Sinkronisasi Pengawasan terhadap Perizinan Berusaha industri dengan skala usaha Industri Kecil dan Industri Menengah yang berlokasi di satu Kab./Kota sepanjang merupakan Penanaman Modal Dalam Negeri dan selain bidang usaha tertentu yang menjadi kewenangan pemerintah pusat | | | | 10 Dokumen | 50.000.000,00 | Kab. Lampung Timur, Semua Kecamatan, Semua Kel/Desa | DANA TRANSFER UMUM-DANA ALOKASI UMUM | Melanjutkan Hilirisasi dan Mengembangkan Industri Berbasis Sumber Daya Alam untuk Meningkatkan Nilai Tambah di Dalam Negeri | Peningkatan Pertumbuhan ekonomi dan pemerataan pembangunan Meningkatkan pertumbuhan dan ketahanan ekonomi daerah berkelanjutan | Pelaku Industri Kabupaten Lampung Timur | | 55.000.000,00 | DINAS PERINDUSTRIAN DAN PERDAGANGAN |
| | 3.31.03.2.01.0004 | Fasilitasi verifikasi pemenuhan persyaratan/standar kegiatan usaha sektor perindustrian dalam rangka penerbitan perizinan berusaha berbasis risiko melalui Sistem Informasi Industri Nasional (SIINas) yang terintegrasi dengan Sistem Online Single Submission Risk Base Approach (OSS RBA) | | | | | | | | | | | | | | |
| | | | Jumlah dokumen Laporan Verifikasi pemenuhan persyaratan/standar kegiatan usaha sektor perindustrian dalam rangka penerbitan perizinan berusaha berbasis risiko untuk bidang usaha sektor perindustrian dengan tingkat risiko usaha Menengah-Tinggi dan Tinggi, melalui SIINas yang terintegrasi dengan Sistem OSS RBA, bagi Penanaman Modal Dalam Negeri (PMDN) dengan skala usaha Industri Kecil dan Industri Menengah, selain bidang usaha tertentu yang menjadi kewenangan pemerintah pusat | | | | 10 Dokumen | 50.000.000,00 | Kab. Lampung Timur, Semua Kecamatan, Semua Kel/Desa | DANA TRANSFER UMUM-DANA ALOKASI UMUM | Melanjutkan Hilirisasi dan Mengembangkan Industri Berbasis Sumber Daya Alam untuk Meningkatkan Nilai Tambah di Dalam Negeri | Peningkatan Pertumbuhan ekonomi dan pemerataan pembangunan Meningkatkan pertumbuhan dan ketahanan ekonomi daerah berkelanjutan | Pelaku Industri Kabupaten Lampung Timur | | 55.000.000,00 | DINAS PERINDUSTRIAN DAN PERDAGANGAN |
| 3. | 3.31.04 | PROGRAM PENGELOLAAN SISTEM INFORMASI INDUSTRI NASIONAL | Persentase industri terdaftar di SIINas | 90 % | | | 90 % | 50.000.000,00 | | | | | | 90 % | 55.000.000,00 | |
| | 3.31.04.2.01 | Penyediaan Informasi Industri untuk Informasi Industri untuk IUI, IPUI, IUKI dan IPKI Kewenangan Kabupaten/Kota | Penyediaan informasi Industri untuk informasi IUI, IPUI, IUKI, dan IPKI Kewenangan Kabupaten/Kota | - | | | 100 % | 50.000.000,00 | | | Melanjutkan Hilirisasi dan Mengembangkan Industri Berbasis Sumber Daya Alam untuk Meningkatkan Nilai Tambah di Dalam Negeri | Peningkatan Pertumbuhan ekonomi dan pemerataan pembangunan Meningkatkan pertumbuhan dan ketahanan ekonomi daerah berkelanjutan | Dinas Perindustrian dan Perdagangan | - | 55.000.000,00 | DINAS PERINDUSTRIAN DAN PERDAGANGAN |
| | 3.31.04.2.01.0001 | Fasilitasi Pengumpulan, Pengolahan dan Analisis Data Industri, Data Kawasan Industri serta Data Lain Lingkup Kabupaten/Kota Melalui Sistem Informasi Industri Nasional (SIINas) | | | | | | | | | | | | | | |

| NO | KODE | URUSAN / BIDANG URUSAN / PROGRAM / KEGIATAN / SUB KEGIATAN | INDIKATOR PROGRAM / KEGIATAN / SUB KEGIATAN | TARGET AKHIR PERIODE RENSTRA OPD | REALISASI CAPAIAN RENJA OPD TAHUN 2023 | PRAKIRAAN CAPAIAN TARGET RENJA OPD TAHUN 2024 | CAPAIAN KINERJA DAN KERANGKA PENDANAAN | | | | | | KELOMPOK SASARAN | PRAKIRAAN MAJU RENCANA TAHUN 2026 | | PERANGKAT DAERAH PENANGGUNG JAWAB |
|----|-------------------|---|--|----------------------------------|--|---|--|--------------------------|---|--------------------------------------|---|--|-------------------------------------|-----------------------------------|--------------------------|-------------------------------------|
| | | | | | | | TARGET 2025 | PAGU INDIKATIF (Rp) | LOKASI | SUMBER DANA | PRIORITAS | | | TARGET | PAGU INDIKATIF (Rp) | |
| | | | | | | | | | | | NASIONAL | DAERAH | | | | |
| 1 | 2 | 3 | 4 | 5 | 6 | 7 | 8 | 9 | 10 | 11 | 12 | 13 | 14 | 15 | 16 | 17 |
| | | | <i>Jumlah Dokumen Hasil Fasilitas Pengumpulan, Pengolahan dan Analisis Data Industri, Data Kawasan Industri serta Data Lain Lingkup Kabupaten/Kota Melalui Sistem Informasi Industri Nasional (SIINas)</i> | | | | 24 Dokumen | 50.000.000,00 | Kab. Lampung Timur, Semua Kecamatan, Semua Kel/Desa | DANA TRANSFER UMUM-DANA ALOKASI UMUM | Melanjutkan Hilirisasi dan Mengembangkan Industri Berbasis Sumber Daya Alam untuk Meningkatkan Nilai Tambah di Dalam Negeri | Peningkatan Pertumbuhan ekonomi dan pemerataan pembangunan Meningkatkan pertumbuhan dan ketahanan ekonomi daerah berkelanjutan | Dinas Perindustrian dan Perdagangan | | 55.000.000,00 | DINAS PERINDUSTRIAN DAN PERDAGANGAN |
| | | BAGIAN UMUM | | | | | | 16.923.392.751,00 | | | | | | | 16.923.392.751,00 | |
| | 4 | UNSUR PENDUKUNG URUSAN PEMERINTAHAN | | | | | | 12.851.843.527,00 | | | | | | | 12.851.843.527,00 | |
| | 4.01 | SEKRETARIAT DAERAH | | | | | | 12.851.843.527,00 | | | | | | | 12.851.843.527,00 | |
| 1. | 4.01.01 | PROGRAM PENUNJANG URUSAN PEMERINTAHAN DAERAH KABUPATEN/KOTA | 1. Tertib administrasi dan kinerja pemda sesuai aturan (%) tertib administrasi dan kinerja pemda sesuai aturan (%) | 100 % 100 % | | | 100 % 100 % | 12.851.843.527,00 | | | | | | 100 % 100 % | 12.851.843.527,00 | |
| | 4.01.01.2.03 | Administrasi Barang Milik Daerah pada Perangkat Daerah | <i>Presentase Ketercapaian Administrasi Barang Milik Daerah pada Perangkat Daerah</i> | - | | | 100 % | 1.029.473.814,00 | | | Memperkuat Reformasi Politik, Hukum, dan Birokrasi, serta Memperkuat Pencegahan dan Pemberantasan Korupsi, Narkoba, Judi dan Penyeludupan | Reformasi Birokrasi Meningkatkan Tata Kelola Pemerintahan dan Layanan Publik Berkualitas & Merata | Kabupaten Lampung Timur | - | 1.029.473.814,00 | BAGIAN UMUM |
| | 4.01.01.2.03.0002 | Pengamanan Barang Milik Daerah SKPD | | | | | | | | | | | | | | |
| | | | <i>Jumlah Dokumen Pengamanan Barang Milik Daerah SKPD</i> | | | | 1 Dokumen | 174.460.000,00 | - | DANA TRANSFER UMUM-DANA ALOKASI UMUM | Memperkuat Reformasi Politik, Hukum, dan Birokrasi, serta Memperkuat Pencegahan dan Pemberantasan Korupsi, Narkoba, Judi dan Penyeludupan | Reformasi Birokrasi Meningkatkan Tata Kelola Pemerintahan dan Layanan Publik Berkualitas & Merata | Kabupaten Lampung Timur | | 174.460.000,00 | BAGIAN UMUM |
| | 4.01.01.2.03.0006 | Penatausahaan Barang Milik Daerah pada SKPD | | | | | | | | | | | | | | |

| NO | KODE | URUSAN / BIDANG URUSAN / PROGRAM / KEGIATAN / SUB KEGIATAN | INDIKATOR PROGRAM / KEGIATAN / SUB KEGIATAN | TARGET AKHIR PERIODE RENSTRA OPD | REALISASI CAPAIAN RENJA OPD TAHUN 2023 | PRAKIRAAN CAPAIAN TARGET RENJA OPD TAHUN 2024 | CAPAIAN KINERJA DAN KERANGKA PENDANAAN | | | | | KELOMPOK SASARAN | PRAKIRAAN MAJU RENCANA TAHUN 2026 | | PERANGKAT DAERAH PENANGGUNG JAWAB | |
|----|-------------------|---|---|--|---|---|--|---------------------|--------|--------------------------------------|---|---|--------------------------------------|---------------------|--------------------------------------|-------------|
| | | | | | | | TARGET 2025 | PAGU INDIKATIF (Rp) | LOKASI | SUMBER DANA | PRIORITAS | | TARGET | PAGU INDIKATIF (Rp) | | |
| | | | | | | | | | | | NASIONAL | | | | | DAERAH |
| 1 | 2 | 3 | 4 | 5 | 6 | 7 | 8 | 9 | 10 | 11 | 12 | 13 | 14 | 15 | 16 | 17 |
| | | | <i>Jumlah Laporan Penatausahaan Barang Milik Daerah pada SKPD</i> | | | | 1 Laporan | 855.013.814,00 | - | DANA TRANSFER UMUM-DANA ALOKASI UMUM | Memperkuat Reformasi Politik, Hukum, dan Birokrasi, serta Memperkuat Pencegahan dan Pemberantasan Korupsi, Narkoba, Judi dan Penyeludupan | Reformasi Birokrasi Meningkatkan Tata Kelola Pemerintahan dan Layanan Publik Berkualitas & Merata | Kabupaten Lampung Timur | | 855.013.814,00 | BAGIAN UMUM |
| | 4.01.01.2.06 | Administrasi Umum Perangkat Daerah | - | - | | | - | 960.984.825,00 | | | Memperkuat Reformasi Politik, Hukum, dan Birokrasi, serta Memperkuat Pencegahan dan Pemberantasan Korupsi, Narkoba, Judi dan Penyeludupan | Reformasi Birokrasi Meningkatkan Tata Kelola Pemerintahan dan Layanan Publik Berkualitas & Merata | Kabupaten Lampung Timur | - | 960.984.825,00 | BAGIAN UMUM |
| | 4.01.01.2.06.0001 | Penyediaan Komponen Instalasi Listrik/Penerangan Bangunan Kantor | | | | | | | | | | | | | | |
| | | | <i>Jumlah Paket Komponen Instalasi Listrik/Penerangan Bangunan Kantor yang Disediakan</i> | | | | 1 Paket | 106.764.825,00 | - | DANA TRANSFER UMUM-DANA ALOKASI UMUM | Memperkuat Reformasi Politik, Hukum, dan Birokrasi, serta Memperkuat Pencegahan dan Pemberantasan Korupsi, Narkoba, Judi dan Penyeludupan | Reformasi Birokrasi Meningkatkan Tata Kelola Pemerintahan dan Layanan Publik Berkualitas & Merata | Kabupaten Lampung Timur | | 106.764.825,00 | BAGIAN UMUM |
| | 4.01.01.2.06.0008 | Fasilitasi Kunjungan Tamu | | | | | | | | | | | | | | |

| NO | KODE | URUSAN / BIDANG URUSAN / PROGRAM / KEGIATAN / SUB KEGIATAN | INDIKATOR PROGRAM / KEGIATAN / SUB KEGIATAN | TARGET AKHIR PERIODE RENSTRA OPD | REALISASI CAPAIAN RENJA OPD TAHUN 2023 | PRAKIRAAN CAPAIAN TARGET RENJA OPD TAHUN 2024 | CAPAIAN KINERJA DAN KERANGKA PENDANAAN | | | | | KELOMPOK SASARAN | PRAKIRAAN MAJU RENCANA TAHUN 2026 | | PERANGKAT DAERAH PENANGGUNG JAWAB | |
|----|-------------------|---|--|--|---|---|--|---------------------|--|---|---|---|--------------------------------------|---------------------|--------------------------------------|-------------|
| | | | | | | | TARGET 2025 | PAGU INDIKATIF (Rp) | LOKASI | SUMBER DANA | PRIORITAS | | TARGET | PAGU INDIKATIF (Rp) | | |
| | | | | | | | | | | | NASIONAL | | | | | DAERAH |
| 1 | 2 | 3 | 4 | 5 | 6 | 7 | 8 | 9 | 10 | 11 | 12 | 13 | 14 | 15 | 16 | 17 |
| | | | <i>Jumlah Laporan Fasilitasi Kunjungan Tamu</i> | | | | 1 Laporan | 600.000.000,00 | Kab. Lampung Timur, Semua Kecamatan, Semua Kel/Desa | DANA TRANSFER UMUM-DANA ALOKASI UMUM | Memperkuat Reformasi Politik, Hukum, dan Birokrasi, serta Memperkuat Pencegahan dan Pemberantasan Korupsi, Narkoba, Judi dan Penyeludupan | Reformasi Birokrasi Meningkatkan Tata Kelola Pemerintahan dan Layanan Publik Berkualitas & Merata | Kabupaten Lampung Timur | | 600.000.000,00 | BAGIAN UMUM |
| | 4.01.01.2.06.0009 | Penyelenggaraan Rapat Koordinasi dan Konsultasi SKPD | | | | | | | | | | | | | | |
| | | | <i>Jumlah Laporan Penyelenggaraan Rapat Koordinasi dan Konsultasi SKPD</i> | | | | 1 Laporan | 254.220.000,00 | - | DANA TRANSFER UMUM-DANA ALOKASI UMUM | Memperkuat Reformasi Politik, Hukum, dan Birokrasi, serta Memperkuat Pencegahan dan Pemberantasan Korupsi, Narkoba, Judi dan Penyeludupan | Reformasi Birokrasi Meningkatkan Tata Kelola Pemerintahan dan Layanan Publik Berkualitas & Merata | Kabupaten Lampung Timur | | 254.220.000,00 | BAGIAN UMUM |
| | 4.01.01.2.08 | Penyediaan Jasa Penunjang Urusan Pemerintahan Daerah | - | - | | | - | 8.273.720.066,00 | | | Memperkuat Reformasi Politik, Hukum, dan Birokrasi, serta Memperkuat Pencegahan dan Pemberantasan Korupsi, Narkoba, Judi dan Penyeludupan | Reformasi Birokrasi Meningkatkan Tata Kelola Pemerintahan dan Layanan Publik Berkualitas & Merata | Kabupaten Lampung Timur | - | 8.273.720.066,00 | BAGIAN UMUM |
| | 4.01.01.2.08.0002 | Penyediaan Jasa Komunikasi, Sumber Daya Air dan Listrik | | | | | | | | | | | | | | |

| NO | KODE | URUSAN / BIDANG URUSAN / PROGRAM / KEGIATAN / SUB KEGIATAN | INDIKATOR PROGRAM / KEGIATAN / SUB KEGIATAN | TARGET AKHIR PERIODE RENSTRA OPD | REALISASI CAPAIAN RENJA OPD TAHUN 2023 | PRAKIRAAN CAPAIAN TARGET RENJA OPD TAHUN 2024 | CAPAIAN KINERJA DAN KERANGKA PENDANAAN | | | | | KELOMPOK SASARAN | PRAKIRAAN MAJU RENCANA TAHUN 2026 | | PERANGKAT DAERAH PENANGGUNG JAWAB | |
|----|-------------------|--|---|----------------------------------|--|---|--|---------------------|---|--------------------------------------|---|---|-----------------------------------|---------------------|-----------------------------------|-------------|
| | | | | | | | TARGET 2025 | PAGU INDIKATIF (Rp) | LOKASI | SUMBER DANA | PRIORITAS | | TARGET | PAGU INDIKATIF (Rp) | | |
| | | | | | | | | | | | NASIONAL | | | | | DAERAH |
| 1 | 2 | 3 | 4 | 5 | 6 | 7 | 8 | 9 | 10 | 11 | 12 | 13 | 14 | 15 | 16 | 17 |
| | | | <i>Jumlah Laporan Penyediaan Jasa Komunikasi, Sumber Daya Air dan Listrik yang Disediakan</i> | | | | 1 Laporan | 1.341.602.581,00 | Kab. Lampung Timur, Semua Kecamatan, Semua Kel/Desa | DANA TRANSFER UMUM-DANA ALOKASI UMUM | Memperkuat Reformasi Politik, Hukum, dan Birokrasi, serta Memperkuat Pencegahan dan Pemberantasan Korupsi, Narkoba, Judi dan Penyeludupan | Reformasi Birokrasi Meningkatkan Tata Kelola Pemerintahan dan Layanan Publik Berkualitas & Merata | Kabupaten Lampung Timur | | 1.341.602.581,00 | BAGIAN UMUM |
| | 4.01.01.2.08.0003 | Penyediaan Jasa Peralatan dan Perlengkapan Kantor | | | | | | | | | | | | | | |
| | | | <i>Jumlah Laporan Penyediaan Jasa Peralatan dan Perlengkapan Kantor yang Disediakan</i> | | | | 1 Laporan | 920.585.725,00 | - | DANA TRANSFER UMUM-DANA ALOKASI UMUM | Memperkuat Reformasi Politik, Hukum, dan Birokrasi, serta Memperkuat Pencegahan dan Pemberantasan Korupsi, Narkoba, Judi dan Penyeludupan | Reformasi Birokrasi Meningkatkan Tata Kelola Pemerintahan dan Layanan Publik Berkualitas & Merata | Kabupaten Lampung Timur | | 920.585.725,00 | BAGIAN UMUM |
| | 4.01.01.2.08.0004 | Penyediaan Jasa Pelayanan Umum Kantor | | | | | | | | | | | | | | |
| | | | <i>Jumlah Laporan Penyediaan Jasa Pelayanan Umum Kantor yang Disediakan</i> | | | | 1 Laporan | 6.011.531.760,00 | - | DANA TRANSFER UMUM-DANA ALOKASI UMUM | Memperkuat Reformasi Politik, Hukum, dan Birokrasi, serta Memperkuat Pencegahan dan Pemberantasan Korupsi, Narkoba, Judi dan Penyeludupan | Reformasi Birokrasi | Kabupaten Lampung Timur | | 6.011.531.760,00 | BAGIAN UMUM |

| NO | KODE | URUSAN / BIDANG URUSAN / PROGRAM / KEGIATAN / SUB KEGIATAN | INDIKATOR PROGRAM / KEGIATAN / SUB KEGIATAN | TARGET AKHIR PERIODE RENSTRA OPD | REALISASI CAPAIAN RENJA OPD TAHUN 2023 | PRAKIRAAN CAPAIAN TARGET RENJA OPD TAHUN 2024 | CAPAIAN KINERJA DAN KERANGKA PENDANAAN | | | | | | KELOMPOK SASARAN | PRAKIRAAN MAJU RENCANA TAHUN 2026 | | PERANGKAT DAERAH PENANGGUNG JAWAB |
|----|-------------------|---|---|----------------------------------|--|---|--|---------------------|---|--------------------------------------|---|---|-------------------------|-----------------------------------|---------------------|-----------------------------------|
| | | | | | | | TARGET 2025 | PAGU INDIKATIF (Rp) | LOKASI | SUMBER DANA | PRIORITAS | | | TARGET | PAGU INDIKATIF (Rp) | |
| | | | | | | | | | | | NASIONAL | DAERAH | | | | |
| 1 | 2 | 3 | 4 | 5 | 6 | 7 | 8 | 9 | 10 | 11 | 12 | 13 | 14 | 15 | 16 | 17 |
| | 4.01.01.2.09 | Pemeliharaan Barang Milik Daerah Penunjang Urusan Pemerintahan Daerah | <i>Presentase Ketercapaian Administrasi Barang Milik Daerah pada Perangkat Daerah</i> | - | | | 100 % | 2.071.148.220,00 | | | Memperkuat Reformasi Politik, Hukum, dan Birokrasi, serta Memperkuat Pencegahan dan Pemberantasan Korupsi, Narkoba, Judi dan Penyeludupan | Reformasi Birokrasi Meningkatkan Tata Kelola Pemerintahan dan Layanan Publik Berkualitas & Merata | Kabupaten Lampung Timur | - | 2.071.148.220,00 | BAGIAN UMUM |
| | 4.01.01.2.09.0001 | Penyediaan Jasa Pemeliharaan, Biaya Pemeliharaan, dan Pajak Kendaraan Perorangan Dinas atau Kendaraan Dinas Jabatan | | | | | | | | | | | | | | |
| | | | <i>Jumlah Kendaraan Perorangan Dinas atau Kendaraan Dinas Jabatan yang Dipelihara dan dibayarkan Pajaknya</i> | | | | 1 Unit | 1.643.788.000,00 | - | DANA TRANSFER UMUM-DANA ALOKASI UMUM | Memperkuat Reformasi Politik, Hukum, dan Birokrasi, serta Memperkuat Pencegahan dan Pemberantasan Korupsi, Narkoba, Judi dan Penyeludupan | Reformasi Birokrasi Meningkatkan Tata Kelola Pemerintahan dan Layanan Publik Berkualitas & Merata | Kabupaten Lampung Timur | | 1.643.788.000,00 | BAGIAN UMUM |
| | 4.01.01.2.09.0002 | Penyediaan Jasa Pemeliharaan, Biaya Pemeliharaan, Pajak dan Perizinan Kendaraan Dinas Operasional atau Lapangan | | | | | | | | | | | | | | |
| | | | <i>Jumlah Kendaraan Dinas Operasional atau Lapangan yang Dipelihara dan dibayarkan Pajak dan Perizannya</i> | | | | 1 Unit | 190.000.000,00 | Kab. Lampung Timur, Semua Kecamatan, Semua Kel/Desa | DANA TRANSFER UMUM-DANA ALOKASI UMUM | Memperkuat Reformasi Politik, Hukum, dan Birokrasi, serta Memperkuat Pencegahan dan Pemberantasan Korupsi, Narkoba, Judi dan Penyeludupan | Reformasi Birokrasi | Kabupaten Lampung Timur | | 190.000.000,00 | BAGIAN UMUM |
| | 4.01.01.2.09.0006 | Pemeliharaan Peralatan dan Mesin Lainnya | | | | | | | | | | | | | | |

| NO | KODE | URUSAN / BIDANG URUSAN / PROGRAM / KEGIATAN / SUB KEGIATAN | INDIKATOR PROGRAM / KEGIATAN / SUB KEGIATAN | TARGET AKHIR PERIODE RENSTRA OPD | REALISASI CAPAIAN RENJA OPD TAHUN 2023 | PRAKIRAAN CAPAIAN TARGET RENJA OPD TAHUN 2024 | CAPAIAN KINERJA DAN KERANGKA PENDANAAN | | | | | | KELOMPOK SASARAN | PRAKIRAAN MAJU RENCANA TAHUN 2026 | | PERANGKAT DAERAH PENANGGUNG JAWAB |
|----|-------------------|--|--|----------------------------------|--|---|--|---------------------|---|--------------------------------------|---|---|-------------------------|-----------------------------------|---------------------|-----------------------------------|
| | | | | | | | TARGET 2025 | PAGU INDIKATIF (Rp) | LOKASI | SUMBER DANA | PRIORITAS | | | TARGET | PAGU INDIKATIF (Rp) | |
| | | | | | | | | | | | NASIONAL | DAERAH | | | | |
| 1 | 2 | 3 | 4 | 5 | 6 | 7 | 8 | 9 | 10 | 11 | 12 | 13 | 14 | 15 | 16 | 17 |
| | | | <i>Jumlah Peralatan dan Mesin Lainnya yang Dipelihara</i> | | | | 1 Unit | 137.360.220,00 | Kab. Lampung Timur, Semua Kecamatan, Semua Kel/Desa | DANA TRANSFER UMUM-DANA ALOKASI UMUM | Memperkuat Reformasi Politik, Hukum, dan Birokrasi, serta Memperkuat Pencegahan dan Pemberantasan Korupsi, Narkoba, Judi dan Penyeludupan | Reformasi Birokrasi Meningkatkan Tata Kelola Pemerintahan dan Layanan Publik Berkualitas & Merata | Kabupaten Lampung Timur | | 137.360.220,00 | BAGIAN UMUM |
| | 4.01.01.2.09.0009 | Pemeliharaan/Rehabilitasi Gedung Kantor dan Bangunan Lainnya | | | | | | | | | | | | | | |
| | | | - | | | | - | 100.000.000,00 | Kab. Lampung Timur, Semua Kecamatan, Semua Kel/Desa | DANA TRANSFER UMUM-DANA ALOKASI UMUM | Memperkuat Reformasi Politik, Hukum, dan Birokrasi, serta Memperkuat Pencegahan dan Pemberantasan Korupsi, Narkoba, Judi dan Penyeludupan | Reformasi Birokrasi Meningkatkan Tata Kelola Pemerintahan dan Layanan Publik Berkualitas & Merata | Kabupaten Lampung Timur | | 100.000.000,00 | BAGIAN UMUM |
| | 4.01.01.2.11 | Administrasi Keuangan dan Operasional Kepala Daerah dan Wakil Kepala Daerah | <i>Presentase Ketercapaian Administrasi Keuangan dan Operasional Kepala Daerah dan Wakil Kepala Daerah</i> | - | | | 100 % | 250.900.000,00 | | | Memperkuat Reformasi Politik, Hukum, dan Birokrasi, serta Memperkuat Pencegahan dan Pemberantasan Korupsi, Narkoba, Judi dan Penyeludupan | Reformasi Birokrasi Meningkatkan Tata Kelola Pemerintahan dan Layanan Publik Berkualitas & Merata | Kabupaten Lampung Timur | - | 250.900.000,00 | BAGIAN UMUM |
| | 4.01.01.2.11.0002 | Penyediaan Pakaian Dinas dan Atribut Kelengkapan Kepala Daerah dan Wakil Kepala Daerah | | | | | | | | | | | | | | |

| NO | KODE | URUSAN / BIDANG URUSAN / PROGRAM / KEGIATAN / SUB KEGIATAN | INDIKATOR PROGRAM / KEGIATAN / SUB KEGIATAN | TARGET AKHIR PERIODE RENSTRA OPD | REALISASI CAPAIAN RENJA OPD TAHUN 2023 | PRAKIRAAN CAPAIAN TARGET RENJA OPD TAHUN 2024 | CAPAIAN KINERJA DAN KERANGKA PENDANAAN | | | | | | KELOMPOK SASARAN | PRAKIRAAN MAJU RENCANA TAHUN 2026 | | PERANGKAT DAERAH PENANGGUNG JAWAB |
|----|-------------------|--|---|----------------------------------|--|---|--|---------------------|---|--------------------------------------|---|---|-------------------------|-----------------------------------|---------------------|-----------------------------------|
| | | | | | | | TARGET 2025 | PAGU INDIKATIF (Rp) | LOKASI | SUMBER DANA | PRIORITAS | | | TARGET | PAGU INDIKATIF (Rp) | |
| | | | | | | | | | | | NASIONAL | DAERAH | | | | |
| 1 | 2 | 3 | 4 | 5 | 6 | 7 | 8 | 9 | 10 | 11 | 12 | 13 | 14 | 15 | 16 | 17 |
| | | | <i>Jumlah Paket Pakaian Dinas dan Atribut Kelengkapan Kepala Daerah dan Wakil Kepala Daerah yang Disediakan</i> | | | | 1 Paket | 250.900.000,00 | - | DANA TRANSFER UMUM-DANA ALOKASI UMUM | Memperkuat Reformasi Politik, Hukum, dan Birokrasi, serta Memperkuat Pencegahan dan Pemberantasan Korupsi, Narkoba, Judi dan Penyeludupan | Reformasi Birokrasi Meningkatkan Tata Kelola Pemerintahan dan Layanan Publik Berkualitas & Merata | Kabupaten Lampung Timur | | 250.900.000,00 | BAGIAN UMUM |
| | 4.01.01.2.12 | Fasilitasi Kerumahaan Sekretariat Daerah | <i>Presentase Ketercapaian Fasilitasi Kerumahaan Sekretariat Daerah</i> | - | | | 100 % | 265.616.602,00 | | | Memperkuat Reformasi Politik, Hukum, dan Birokrasi, serta Memperkuat Pencegahan dan Pemberantasan Korupsi, Narkoba, Judi dan Penyeludupan | Reformasi Birokrasi | Kabupaten Lampung Timur | - | 265.616.602,00 | BAGIAN UMUM |
| | 4.01.01.2.12.0003 | Penyediaan Kebutuhan Rumah Tangga Sekretariat Daerah | | | | | | | | | | | | | | |
| | | | 0 | | | | 00 | 265.616.602,00 | Semua Kota/Kab, Semua Kecamatan, Semua Kel/Desa | DANA TRANSFER UMUM-DANA ALOKASI UMUM | Memperkuat Reformasi Politik, Hukum, dan Birokrasi, serta Memperkuat Pencegahan dan Pemberantasan Korupsi, Narkoba, Judi dan Penyeludupan | Reformasi Birokrasi | Kabupaten Lampung Timur | | 265.616.602,00 | BAGIAN UMUM |
| | X | NON URUSAN | | | | | | 4.071.549.224,00 | | | | | | | 4.071.549.224,00 | |
| | X.XX | URUSAN PEMERINTAHAN BIDANG XX | | | | | | 4.071.549.224,00 | | | | | | | 4.071.549.224,00 | |

| NO | KODE | URUSAN / BIDANG URUSAN / PROGRAM / KEGIATAN / SUB KEGIATAN | INDIKATOR PROGRAM / KEGIATAN / SUB KEGIATAN | TARGET AKHIR PERIODE RENSTRA OPD | REALISASI CAPAIAN RENJA OPD TAHUN 2023 | PRAKIRAAN CAPAIAN TARGET RENJA OPD TAHUN 2024 | CAPAIAN KINERJA DAN KERANGKA PENDANAAN | | | | | | KELOMPOK SASARAN | PRAKIRAAN MAJU RENCANA TAHUN 2026 | | PERANGKAT DAERAH PENANGGUNG JAWAB |
|----|-------------------|---|---|--|---|---|--|---------------------|--------|--------------------------------------|---|---|---------------------|--------------------------------------|---------------------|--------------------------------------|
| | | | | | | | TARGET 2025 | PAGU INDIKATIF (Rp) | LOKASI | SUMBER DANA | PRIORITAS | | | TARGET | PAGU INDIKATIF (Rp) | |
| | | | | | | | | | | | NASIONAL | DAERAH | | | | |
| 1 | 2 | 3 | 4 | 5 | 6 | 7 | 8 | 9 | 10 | 11 | 12 | 13 | 14 | 15 | 16 | 17 |
| | X.XX.01.2.06 | Administrasi Umum Perangkat Daerah | - | - | | | - | 1.596.608.954,00 | | | Memperkuat Reformasi Politik, Hukum, dan Birokrasi, serta Memperkuat Pencegahan dan Pemberantasan Korupsi, Narkoba, Judi dan Penyeludupan | Reformasi Birokrasi Meningkatkan Tata Kelola Pemerintahan dan Layanan Publik Berkualitas & Merata | - | - | 1.596.608.954,00 | BAGIAN UMUM |
| | X.XX.01.2.06.0003 | Penyediaan Peralatan Rumah Tangga | | | | | | | | | | | | | | |
| | | | 0 | | | | 00 | 169.091.350,00 | - | DANA TRANSFER UMUM-DANA ALOKASI UMUM | Memperkuat Reformasi Politik, Hukum, dan Birokrasi, serta Memperkuat Pencegahan dan Pemberantasan Korupsi, Narkoba, Judi dan Penyeludupan | Reformasi Birokrasi Meningkatkan Tata Kelola Pemerintahan dan Layanan Publik Berkualitas & Merata | - | | 169.091.350,00 | BAGIAN UMUM |
| | X.XX.01.2.06.0005 | Penyediaan Barang Cetak dan Penggandaan | | | | | | | | | | | | | | |
| | | | Jumlah Paket Barang Cetak dan Penggandaan yang Disediakan | | | | 1 Paket | 367.777.690,00 | - | DANA TRANSFER UMUM-DANA ALOKASI UMUM | Memperkuat Reformasi Politik, Hukum, dan Birokrasi, serta Memperkuat Pencegahan dan Pemberantasan Korupsi, Narkoba, Judi dan Penyeludupan | Reformasi Birokrasi Meningkatkan Tata Kelola Pemerintahan dan Layanan Publik Berkualitas & Merata | - | | 367.777.690,00 | BAGIAN UMUM |
| | X.XX.01.2.06.0006 | Penyediaan Bahan Bacaan dan Peraturan Perundang-undangan | | | | | | | | | | | | | | |

| NO | KODE | URUSAN / BIDANG URUSAN / PROGRAM / KEGIATAN / SUB KEGIATAN | INDIKATOR PROGRAM / KEGIATAN / SUB KEGIATAN | TARGET AKHIR PERIODE RENSTRA OPD | REALISASI CAPAIAN RENJA OPD TAHUN 2023 | PRAKIRAAN CAPAIAN TARGET RENJA OPD TAHUN 2024 | CAPAIAN KINERJA DAN KERANGKA PENDANAAN | | | | | | KELOMPOK SASARAN | PRAKIRAAN MAJU RENCANA TAHUN 2026 | | PERANGKAT DAERAH PENANGGUNG JAWAB |
|----|-------------------|--|---|----------------------------------|--|---|--|---------------------|---|--------------------------------------|---|---|------------------|-----------------------------------|---------------------|-----------------------------------|
| | | | | | | | TARGET 2025 | PAGU INDIKATIF (Rp) | LOKASI | SUMBER DANA | PRIORITAS | | | TARGET | PAGU INDIKATIF (Rp) | |
| | | | | | | | | | | | NASIONAL | DAERAH | | | | |
| 1 | 2 | 3 | 4 | 5 | 6 | 7 | 8 | 9 | 10 | 11 | 12 | 13 | 14 | 15 | 16 | 17 |
| | | | <i>Jumlah Dokumen Bahan Bacaan dan Peraturan Perundang-Undangan yang Disediakan</i> | | | | 1 Dokumen | 1.059.739.914,00 | - | DANA TRANSFER UMUM-DANA ALOKASI UMUM | Memperkuat Reformasi Politik, Hukum, dan Birokrasi, serta Memperkuat Pencegahan dan Pemberantasan Korupsi, Narkoba, Judi dan Penyeludupan | Reformasi Birokrasi Meningkatkan Tata Kelola Pemerintahan dan Layanan Publik Berkualitas & Merata | - | | 1.059.739.914,00 | BAGIAN UMUM |
| | X.XX.01.2.12 | Fasilitasi Kerumahtangaan Sekretariat Daerah | <i>Presentase Ketercapaian Fasilitasi Kerumahtangaan Sekretariat Daerah</i> | - | | | 100 % | 2.474.940.270,00 | | | Memperkuat Reformasi Politik, Hukum, dan Birokrasi, serta Memperkuat Pencegahan dan Pemberantasan Korupsi, Narkoba, Judi dan Penyeludupan | Reformasi Birokrasi | - | - | 2.474.940.270,00 | BAGIAN UMUM |
| | X.XX.01.2.12.0001 | Penyediaan Kebutuhan Rumah Tangga Kepala Daerah | | | | | | | | | | | | | | |
| | | | <i>Jumlah Paket Kebutuhan Rumah Tangga Kepala Daerah yang Disediakan</i> | | | | 1 Paket | 1.309.626.250,00 | Semua Kota/Kab, Semua Kecamatan, Semua Kel/Desa | DANA TRANSFER UMUM-DANA ALOKASI UMUM | Memperkuat Reformasi Politik, Hukum, dan Birokrasi, serta Memperkuat Pencegahan dan Pemberantasan Korupsi, Narkoba, Judi dan Penyeludupan | Reformasi Birokrasi | - | | 1.309.626.250,00 | BAGIAN UMUM |
| | X.XX.01.2.12.0002 | Penyediaan Kebutuhan Rumah Tangga Wakil Kepala Daerah | | | | | | | | | | | | | | |

| NO | KODE | URUSAN / BIDANG URUSAN / PROGRAM / KEGIATAN / SUB KEGIATAN | INDIKATOR PROGRAM / KEGIATAN / SUB KEGIATAN | TARGET AKHIR PERIODE RENSTRA OPD | REALISASI CAPAIAN RENJA OPD TAHUN 2023 | PRAKIRAAN CAPAIAN TARGET RENJA OPD TAHUN 2024 | CAPAIAN KINERJA DAN KERANGKA PENDANAAN | | | | | KELOMPOK SASARAN | PRAKIRAAN MAJU RENCANA TAHUN 2026 | | PERANGKAT DAERAH PENANGGUNG JAWAB | |
|----|-------------------|---|---|--|---|---|--|-----------------------|---|--------------------------------------|---|---|--------------------------------------|------------------------------|--------------------------------------|-------------------|
| | | | | | | | TARGET 2025 | PAGU INDIKATIF (Rp) | LOKASI | SUMBER DANA | PRIORITAS | | TARGET | PAGU INDIKATIF (Rp) | | |
| | | | | | | | | | | | NASIONAL | | | | | DAERAH |
| 1 | 2 | 3 | 4 | 5 | 6 | 7 | 8 | 9 | 10 | 11 | 12 | 13 | 14 | 15 | 16 | 17 |
| | | | <i>Jumlah Paket Kebutuhan Rumah Tangga Wakil Kepala Daerah yang Disediakan</i> | | | | 1 Paket | 1.165.314.020,00 | - | DANA TRANSFER UMUM-DANA ALOKASI UMUM | Memperkuat Reformasi Politik, Hukum, dan Birokrasi, serta Memperkuat Pencegahan dan Pemberantasan Korupsi, Narkoba, Judi dan Penyeludupan | Meningkatkan Tata Kelola Pemerintahan dan Layanan Publik Berkualitas & Merata | - | | 1.165.314.020,00 | BAGIAN UMUM |
| | | BAGIAN ORGANISASI | | | | | | 433.852.160,00 | | | | | | 444.698.464,00 | | |
| | 4 | UNSUR PENDUKUNG URUSAN PEMERINTAHAN | | | | | | 433.852.160,00 | | | | | | | 444.698.464,00 | |
| | 4.01 | SEKRETARIAT DAERAH | | | | | | 433.852.160,00 | | | | | | | 444.698.464,00 | |
| 1. | 4.01.01 | PROGRAM PENUNJANG URUSAN PEMERINTAHAN DAERAH KABUPATEN/KOTA | 1. Tertib administrasi dan kinerja pemda sesuai aturan (%) tertib administrasi dan kinerja pemda sesuai aturan (%) | 100 % 100 % | | | 100 % 100 % | 433.852.160,00 | | | | | | 100 % 100 % | 444.698.464,00 | |
| | 4.01.01.2.13 | Penataan Organisasi | <i>Tertib Administrasi dan Kinerja Pemda Sesuai Aturan</i> | - | | | 100 % | 433.852.160,00 | | | - | Reformasi Birokrasi Meningkatkan Tata Kelola Pemerintahan dan Layanan Publik Berkualitas & Merata | - | - | 444.698.464,00 | BAGIAN ORGANISASI |
| | 4.01.01.2.13.0001 | Pengelolaan Kelembagaan dan Analisis Jabatan | | | | | | | | | | | | | | |
| | | | <i>Jumlah Dokumen Pengelolaan Kelembagaan dan Analisis Jabatan</i> | | | | 7 Dokumen | 79.730.432,00 | Kab. Lampung Timur, Semua Kecamatan, Semua Kel/Desa | DANA TRANSFER UMUM-DANA ALOKASI UMUM | - | Reformasi Birokrasi Meningkatkan Tata Kelola Pemerintahan dan Layanan Publik Berkualitas & Merata | - | | 81.723.692,00 | BAGIAN ORGANISASI |
| | 4.01.01.2.13.0002 | Fasilitasi Pelayanan Publik dan Tata Laksana | | | | | | | | | | | | | | |

| NO | KODE | URUSAN / BIDANG URUSAN / PROGRAM / KEGIATAN / SUB KEGIATAN | INDIKATOR PROGRAM / KEGIATAN / SUB KEGIATAN | TARGET AKHIR PERIODE RENSTRA OPD | REALISASI CAPAIAN RENJA OPD TAHUN 2023 | PRAKIRAAN CAPAIAN TARGET RENJA OPD TAHUN 2024 | CAPAIAN KINERJA DAN KERANGKA PENDANAAN | | | | | | KELOMPOK SASARAN | PRAKIRAAN MAJU RENCANA TAHUN 2026 | | PERANGKAT DAERAH PENANGGUNG JAWAB |
|----|-------------------|--|--|----------------------------------|--|---|--|-----------------------|---|--------------------------------------|-----------|---|------------------|-----------------------------------|-----------------------|-----------------------------------|
| | | | | | | | TARGET 2025 | PAGU INDIKATIF (Rp) | LOKASI | SUMBER DANA | PRIORITAS | | | TARGET | PAGU INDIKATIF (Rp) | |
| | | | | | | | | | | | NASIONAL | DAERAH | | | | |
| 1 | 2 | 3 | 4 | 5 | 6 | 7 | 8 | 9 | 10 | 11 | 12 | 13 | 14 | 15 | 16 | 17 |
| | | | <i>Jumlah Laporan Hasil Fasilitasi Pelayanan Publik dan Tata Laksana</i> | | | | 10 Laporan | 79.730.432,00 | Kab. Lampung Timur, Semua Kecamatan, Semua Kel/Desa | DANA TRANSFER UMUM-DANA ALOKASI UMUM | - | Reformasi Birokrasi Meningkatkan Tata Kelola Pemerintahan dan Layanan Publik Berkualitas & Merata | - | | 81.723.693,00 | BAGIAN ORGANISASI |
| | 4.01.01.2.13.0003 | Peningkatan Kinerja dan Reformasi Birokrasi | | | | | | | | | | | | | | |
| | | | <i>Jumlah Dokumen Peningkatan Kinerja dan Reformasi Birokrasi</i> | | | | 2 Dokumen | 104.730.432,00 | Kab. Lampung Timur, Semua Kecamatan, Semua Kel/Desa | DANA TRANSFER UMUM-DANA ALOKASI UMUM | - | Reformasi Birokrasi Meningkatkan Tata Kelola Pemerintahan dan Layanan Publik Berkualitas & Merata | - | | 107.348.693,00 | BAGIAN ORGANISASI |
| | 4.01.01.2.13.0004 | Monitoring, Evaluasi dan Pengendalian Kualitas Pelayanan Publik dan Tata Laksana | | | | | | | | | | | | | | |
| | | | <i>Jumlah Dokumen Monitoring, Evaluasi dan Pengendalian Kualitas Pelayanan Publik dan Tata Laksana</i> | | | | 2 Dokumen | 89.930.432,00 | - | DANA TRANSFER UMUM-DANA ALOKASI UMUM | - | Reformasi Birokrasi Meningkatkan Tata Kelola Pemerintahan dan Layanan Publik Berkualitas & Merata | - | | 92.178.693,00 | BAGIAN ORGANISASI |
| | 4.01.01.2.13.0005 | Koordinasi dan Penyusunan Laporan Kinerja Pemerintah Daerah | | | | | | | | | | | | | | |
| | | | <i>Jumlah Dokumen Koordinasi dan Penyusunan Laporan Kinerja Pemerintah Daerah</i> | | | | 0 Dokumen | 79.730.432,00 | Kab. Lampung Timur, Semua Kecamatan, Semua Kel/Desa | DANA TRANSFER UMUM-DANA ALOKASI UMUM | - | Reformasi Birokrasi Meningkatkan Tata Kelola Pemerintahan dan Layanan Publik Berkualitas & Merata | - | | 81.723.693,00 | BAGIAN ORGANISASI |
| | | BAGIAN ADMINISTRASI PEMBANGUNAN | | | | | | 220.435.827,00 | | | | | | | 450.000.000,00 | |
| | 4 | UNSUR PENDUKUNG URUSAN PEMERINTAHAN | | | | | | 220.435.827,00 | | | | | | | 450.000.000,00 | |
| | 4.01 | SEKRETARIAT DAERAH | | | | | | 220.435.827,00 | | | | | | | 450.000.000,00 | |

| NO | KODE | URUSAN / BIDANG URUSAN / PROGRAM / KEGIATAN / SUB KEGIATAN | INDIKATOR PROGRAM / KEGIATAN / SUB KEGIATAN | TARGET AKHIR PERIODE RENSTRA OPD | REALISASI CAPAIAN RENJA OPD TAHUN 2023 | PRAKIRAAN CAPAIAN TARGET RENJA OPD TAHUN 2024 | CAPAIAN KINERJA DAN KERANGKA PENDANAAN | | | | | KELOMPOK SASARAN | PRAKIRAAN MAJU RENCANA TAHUN 2026 | | PERANGKAT DAERAH PENANGGUNG JAWAB | | |
|----|-------------------|--|--|----------------------------------|--|---|--|---------------------|--------|-------------|---|---|---|----------------------------------|-----------------------------------|---------------------------------|---------------------------------|
| | | | | | | | TARGET 2025 | PAGU INDIKATIF (Rp) | LOKASI | SUMBER DANA | PRIORITAS | | TARGET | PAGU INDIKATIF (Rp) | | | |
| | | | | | | | | | | | NASIONAL | | | | | DAERAH | |
| 1 | 2 | 3 | 4 | 5 | 6 | 7 | 8 | 9 | 10 | 11 | 12 | 13 | 14 | 15 | 16 | 17 | |
| 1. | 4.01.03 | PROGRAM PEREKONOMIAN DAN PEMBANGUNAN | <i>Persentase penanganan permasalahan kebijakan bidang pembangunan Persentase penanganan permasalahan kebijakan bidang perekonomian Persentase penanganan permasalahan kebijakan bidang sumber daya alam Persentase pengadaan barang/jasa pemerintah secara elektronik</i> | 100 % 100 % 100 % 100 % | | | 100 % 100 % 100 % 100 % | 220.435.827,00 | | | | | | 100 % 100 % 100 % 100 % | 450.000.000,00 | | |
| | 4.01.03.2.02 | Pelaksanaan Administrasi Pembangunan | <i>Persentase penanganan permasalahan kebijakan bidang pembangunan Prosentase Ketercapaian Pelaksanaan Pembangunan</i> | - | | | 100 % 100 % | 220.435.827,00 | | | Melanjutkan Pengembangan Infrastruktur dan Meningkatkan Lapangan Kerja yang Berkualitas, Mendorong Kewirausahaan, Mengembangkan Industri Kreatif serta Mengembangkan Agromaritim Industri di Sentra Produksi Melalui Peran Aktif Koperasi | Reformasi Birokrasi Meningkatkan Tata Kelola Pemerintahan dan Layanan Publik Berkualitas & Merata | Kabupaten Lampung Timur | - | 450.000.000,00 | BAGIAN ADMINISTRASI PEMBANGUNAN | |
| | 4.01.03.2.02.0001 | Fasilitasi Penyusunan Program Pembangunan | | | | | | | | | | | | | | | |
| | | | <i>Jumlah Dokumen Hasil Fasilitasi Penyusunan Program Pembangunan Daerah</i> | | | | 1 Dokumen | 73.478.609,00 | - | | DANA TRANSFER UMUM-DANA ALOKASI UMUM | Melanjutkan Pengembangan Infrastruktur dan Meningkatkan Lapangan Kerja yang Berkualitas, Mendorong Kewirausahaan, Mengembangkan Industri Kreatif serta Mengembangkan Agromaritim Industri di Sentra Produksi Melalui Peran Aktif Koperasi | Reformasi Birokrasi Meningkatkan Tata Kelola Pemerintahan dan Layanan Publik Berkualitas & Merata | Kabupaten Lampung Timur | | 150.000.000,00 | BAGIAN ADMINISTRASI PEMBANGUNAN |
| | 4.01.03.2.02.0002 | Pengendalian dan Evaluasi Program Pembangunan | | | | | | | | | | | | | | | |

| NO | KODE | URUSAN / BIDANG URUSAN / PROGRAM / KEGIATAN / SUB KEGIATAN | INDIKATOR PROGRAM / KEGIATAN / SUB KEGIATAN | TARGET AKHIR PERIODE RENSTRA OPD | REALISASI CAPAIAN RENJA OPD TAHUN 2023 | PRAKIRAAN CAPAIAN TARGET RENJA OPD TAHUN 2024 | CAPAIAN KINERJA DAN KERANGKA PENDANAAN | | | | | | KELOMPOK SASARAN | PRAKIRAAN MAJU RENCANA TAHUN 2026 | | PERANGKAT DAERAH PENANGGUNG JAWAB | |
|----|-------------------|---|---|--|---|---|--|-------------------------|---|--------------------------------------|---|---|-------------------------|--------------------------------------|-------------------------|--------------------------------------|--|
| | | | | | | | TARGET 2025 | PAGU INDIKATIF (Rp) | LOKASI | SUMBER DANA | PRIORITAS | | | TARGET | PAGU INDIKATIF (Rp) | | |
| | | | | | | | | | | | NASIONAL | DAERAH | | | | | |
| 1 | 2 | 3 | 4 | 5 | 6 | 7 | 8 | 9 | 10 | 11 | 12 | 13 | 14 | 15 | 16 | 17 | |
| | | | <i>Jumlah Laporan Hasil Pengendalian dan Evaluasi Program Pembangunan</i> | | | | 1 Laporan | 73.478.609,00 | Kab. Lampung Timur, Semua Kecamatan, Semua Kel/Desa | DANA TRANSFER UMUM-DANA ALOKASI UMUM | Melanjutkan Pengembangan Infrastruktur dan Meningkatkan Lapangan Kerja yang Berkualitas, Mendorong Kewirausahaan, Mengembangkan Industri Kreatif serta Mengembangkan Agromaritim Industri di Sentra Produksi Melalui Peran Aktif Koperasi | Reformasi Birokrasi Meningkatkan Tata Kelola Pemerintahan dan Layanan Publik Berkualitas & Merata | Kabupaten Lampung Timur | | 150.000.000,00 | BAGIAN ADMINISTRASI PEMBANGUNAN | |
| | 4.01.03.2.02.0003 | Pengelolaan Evaluasi dan Pelaporan Pelaksanaan Pembangunan | | | | | | | | | | | | | | | |
| | | | <i>Jumlah Laporan Hasil Pengelolaan Evaluasi dan Pelaporan Pelaksanaan Pembangunan</i> | | | | 4 Laporan | 73.478.609,00 | Kab. Lampung Timur, Semua Kecamatan, Semua Kel/Desa | DANA TRANSFER UMUM-DANA ALOKASI UMUM | Melanjutkan Pengembangan Infrastruktur dan Meningkatkan Lapangan Kerja yang Berkualitas, Mendorong Kewirausahaan, Mengembangkan Industri Kreatif serta Mengembangkan Agromaritim Industri di Sentra Produksi Melalui Peran Aktif Koperasi | Reformasi Birokrasi Meningkatkan Tata Kelola Pemerintahan dan Layanan Publik Berkualitas & Merata | Kabupaten Lampung Timur | | 150.000.000,00 | BAGIAN ADMINISTRASI PEMBANGUNAN | |
| | | BAGIAN PEMERINTAHAN | | | | | | | 1.205.100.000,00 | | | | | | | 2.800.000.000,00 | |
| | 4 | UNSUR PENDUKUNG URUSAN PEMERINTAHAN | | | | | | 1.205.100.000,00 | | | | | | | 2.800.000.000,00 | | |
| | 4.01 | SEKRETARIAT DAERAH | | | | | | 1.205.100.000,00 | | | | | | | 2.800.000.000,00 | | |
| 1. | 4.01.02 | PROGRAM PEMERINTAHAN DAN KESEJAHTERAAN RAKYAT | <i>Persentase penanganan permasalahan bidang tata pemerintahan dan kesejahteraan rakyat</i> | 100 % | | | 100 % | 1.205.100.000,00 | | | | | | 100 % | 2.800.000.000,00 | | |

| NO | KODE | URUSAN / BIDANG URUSAN / PROGRAM / KEGIATAN / SUB KEGIATAN | INDIKATOR PROGRAM / KEGIATAN / SUB KEGIATAN | TARGET AKHIR PERIODE RENSTRA OPD | REALISASI CAPAIAN RENJA OPD TAHUN 2023 | PRAKIRAAN CAPAIAN TARGET RENJA OPD TAHUN 2024 | CAPAIAN KINERJA DAN KERANGKA PENDANAAN | | | | | | KELOMPOK SASARAN | PRAKIRAAN MAJU RENCANA TAHUN 2026 | | PERANGKAT DAERAH PENANGGUNG JAWAB |
|----|-------------------|---|--|--|---|---|--|---------------------|--|--------------------------------------|--|---|---------------------------------------|--------------------------------------|---------------------|--------------------------------------|
| | | | | | | | TARGET 2025 | PAGU INDIKATIF (Rp) | LOKASI | SUMBER DANA | PRIORITAS | | | TARGET | PAGU INDIKATIF (Rp) | |
| | | | | | | | | | | | NASIONAL | DAERAH | | | | |
| 1 | 2 | 3 | 4 | 5 | 6 | 7 | 8 | 9 | 10 | 11 | 12 | 13 | 14 | 15 | 16 | 17 |
| | 4.01.02.2.01 | Administrasi Tata Pemerintahan | <i>Ketersediaan Data dan Informasi Pencapaian SPM</i> | - | | | 100 % | 1.005.100.000,00 | | | Memperkuat Penyeleraan Kehidupan yang Harmonis dengan Lingkungan, Alam dan Budaya, serta Peningkatan Toleransi Antarumat Beragama untuk Mencapai Masyarakat Yang Adil dan Makmur | Reformasi Birokrasi Meningkatkan Tata Kelola Pemerintahan dan Layanan Publik Berkualitas & Merata | Sekretariat daerah Kab. Lampung Timur | - | 2.600.000.000,00 | BAGIAN PEMERINTAHAN |
| | 4.01.02.2.01.0001 | Penataan Administrasi Pemerintahan | | | | | | | | | | | | | | |
| | | | <i>Jumlah Dokumen Hasil Penataan Administrasi Pemerintahan</i> | | | | 1 Dokumen | 405.100.000,00 | Kab. Lampung Timur, Sukadana, Sukadana | DANA TRANSFER UMUM-DANA ALOKASI UMUM | Memperkuat Penyeleraan Kehidupan yang Harmonis dengan Lingkungan, Alam dan Budaya, serta Peningkatan Toleransi Antarumat Beragama untuk Mencapai Masyarakat Yang Adil dan Makmur | Reformasi Birokrasi Meningkatkan Tata Kelola Pemerintahan dan Layanan Publik Berkualitas & Merata | Sekretariat daerah Kab. Lampung Timur | | 1.000.000.000,00 | BAGIAN PEMERINTAHAN |
| | 4.01.02.2.01.0002 | Pengelolaan Administrasi Kewilayahan | | | | | | | | | | | | | | |
| | | | <i>Jumlah Dokumen Hasil Pengelolaan Administrasi Kewilayahan</i> | | | | 2 Dokumen | 300.000.000,00 | Kab. Lampung Timur, Sukadana, Sukadana | DANA TRANSFER UMUM-DANA ALOKASI UMUM | - | - | Sekretariat daerah Kab. Lampung Timur | | 1.000.000.000,00 | BAGIAN PEMERINTAHAN |
| | 4.01.02.2.01.0003 | Fasilitasi Pelaksanaan Otonomi Daerah | | | | | | | | | | | | | | |

| NO | KODE | URUSAN / BIDANG URUSAN / PROGRAM / KEGIATAN / SUB KEGIATAN | INDIKATOR PROGRAM / KEGIATAN / SUB KEGIATAN | TARGET AKHIR PERIODE RENSTRA OPD | REALISASI CAPAIAN RENJA OPD TAHUN 2023 | PRAKIRAAN CAPAIAN TARGET RENJA OPD TAHUN 2024 | CAPAIAN KINERJA DAN KERANGKA PENDANAAN | | | | | | KELOMPOK SASARAN | PRAKIRAAN MAJU RENCANA TAHUN 2026 | | PERANGKAT DAERAH PENANGGUNG JAWAB | |
|----|-------------------|--|---|----------------------------------|--|---|--|-----------------------|---|--------------------------------------|--|---|---------------------------------------|-----------------------------------|-----------------------|-----------------------------------|--|
| | | | | | | | TARGET 2025 | PAGU INDIKATIF (Rp) | LOKASI | SUMBER DANA | PRIORITAS | | | TARGET | PAGU INDIKATIF (Rp) | | |
| | | | | | | | | | | | NASIONAL | DAERAH | | | | | |
| 1 | 2 | 3 | 4 | 5 | 6 | 7 | 8 | 9 | 10 | 11 | 12 | 13 | 14 | 15 | 16 | 17 | |
| | | | <i>Jumlah Dokumen Hasil Fasilitasi Pelaksanaan Otonomi Daerah</i> | | | | 4 Dokumen | 300.000.000,00 | - | DANA TRANSFER UMUM-DANA ALOKASI UMUM | Memperkuat Penyelarsan Kehidupan yang Harmonis dengan Lingkungan, Alam dan Budaya, serta Peningkatan Toleransi Antarumat Beragama untuk Mencapai Masyarakat Yang Adil dan Makmur | Reformasi Birokrasi Meningkatkan Tata Kelola Pemerintahan dan Layanan Publik Berkualitas & Merata | Sekretariat daerah Kab. Lampung Timur | | 600.000.000,00 | BAGIAN PEMERINTAHAN | |
| | 4.01.02.2.04 | Fasilitasi Kerja Sama Daerah | - | - | | | - | 200.000.000,00 | | | - | - | Sekretariat daerah Kab. Lampung Timur | - | 200.000.000,00 | BAGIAN PEMERINTAHAN | |
| | 4.01.02.2.04.0001 | Fasilitasi Kerja Sama Dalam Negeri | | | | | | | | | | | | | | | |
| | | | <i>Jumlah Dokumen Hasil Fasilitasi Kerja Sama Dalam Negeri</i> | | | | 2 Dokumen | 200.000.000,00 | Kab. Lampung Timur, Sukadana, Sukadana | DANA TRANSFER UMUM-DANA ALOKASI UMUM | - | - | Sekretariat daerah Kab. Lampung Timur | | 200.000.000,00 | BAGIAN PEMERINTAHAN | |
| | | BAGIAN HUKUM | | | | | | | 607.392.000,00 | | | | | | | 700.000.000,00 | |
| | 4 | UNSUR PENDUKUNG URUSAN PEMERINTAHAN | | | | | | 607.392.000,00 | | | | | | | 700.000.000,00 | | |
| | 4.01 | SEKRETARIAT DAERAH | | | | | | 607.392.000,00 | | | | | | | 700.000.000,00 | | |
| 1. | 4.01.02 | PROGRAM PEMERINTAHAN DAN KESEJAHTERAAN RAKYAT | <i>Persentase penanganan permasalahan bidang tata pemerintahan dan kesejahteraan rakyat</i> | 100 % | | | 100 % | 607.392.000,00 | | | | | | 100 % | 700.000.000,00 | | |
| | 4.01.02.2.03 | Fasilitasi dan Koordinasi Hukum | <i>Prosentase Ketercapaian Fasilitasi dan Koordinasi Hukum</i> | - | | | 100 % | 607.392.000,00 | | | - | Reformasi Birokrasi Meningkatkan kualitas SDM berkualitas dan berdaya saing tinggi | - | - | 700.000.000,00 | BAGIAN HUKUM | |
| | 4.01.02.2.03.0001 | Fasilitasi Penyusunan Produk Hukum Daerah | | | | | | | | | | | | | | | |
| | | | <i>Jumlah Produk Hukum Daerah yang Disusun</i> | | | | 400 Dokumen | 227.392.000,00 | Kab. Lampung Timur, Semua Kecamatan, Semua Kel/Desa | DANA TRANSFER UMUM-DANA ALOKASI UMUM | - | Reformasi Birokrasi Meningkatkan kualitas SDM berkualitas dan berdaya saing tinggi | - | | 250.000.000,00 | BAGIAN HUKUM | |

| NO | KODE | URUSAN / BIDANG URUSAN / PROGRAM / KEGIATAN / SUB KEGIATAN | INDIKATOR PROGRAM / KEGIATAN / SUB KEGIATAN | TARGET AKHIR PERIODE RENSTRA OPD | REALISASI CAPAIAN RENJA OPD TAHUN 2023 | PRAKIRAAN CAPAIAN TARGET RENJA OPD TAHUN 2024 | CAPAIAN KINERJA DAN KERANGKA PENDANAAN | | | | | | KELOMPOK SASARAN | PRAKIRAAN MAJU RENCANA TAHUN 2026 | | PERANGKAT DAERAH PENANGGUNG JAWAB |
|----|-------------------|---|---|----------------------------------|--|---|--|-------------------------|---|-------------|--|---|-------------------------|-----------------------------------|--------------------------|-----------------------------------|
| | | | | | | | TARGET 2025 | PAGU INDIKATIF (Rp) | LOKASI | SUMBER DANA | PRIORITAS | | | TARGET | PAGU INDIKATIF (Rp) | |
| | | | | | | | | | | | NASIONAL | DAERAH | | | | |
| 1 | 2 | 3 | 4 | 5 | 6 | 7 | 8 | 9 | 10 | 11 | 12 | 13 | 14 | 15 | 16 | 17 |
| | 4.01.02.2.03.0002 | Fasilitasi Bantuan Hukum | | | | | | | | | | | | | | |
| | | | <i>Jumlah Kasus yang Mendapatkan Fasilitasi Bantuan Hukum</i> | | | | 200 Kasus | 230.000.000,00 | Kab. Lampung Timur, Semua Kecamatan, Semua Kel/Desa | - | - | Reformasi Birokrasi Meningkatkan kualitas SDM berkualitas dan berdaya saing tinggi | - | | 250.000.000,00 | BAGIAN HUKUM |
| | 4.01.02.2.03.0003 | Pendokumentasian Produk Hukum dan Pengelolaan Informasi Hukum | | | | | | | | | | | | | | |
| | | | <i>Jumlah Produk Hukum dan Pengelolaan Informasi Hukum yang Didokumentasi</i> | | | | 400 Dokumen | 150.000.000,00 | - | - | - | - | - | | 200.000.000,00 | BAGIAN HUKUM |
| | | BAGIAN KESEJAHTERAAN RAKYAT | | | | | | 8.435.040.000,00 | | | | | | | 17.992.614.128,00 | |
| | 4 | UNSUR PENDUKUNG URUSAN PEMERINTAHAN | | | | | | 8.435.040.000,00 | | | | | | | 17.992.614.128,00 | |
| | 4.01 | SEKRETARIAT DAERAH | | | | | | 8.435.040.000,00 | | | | | | | 17.992.614.128,00 | |
| 1. | 4.01.02 | PROGRAM PEMERINTAHAN DAN KESEJAHTERAAN RAKYAT | <i>Persentase penanganan permasalahan bidang tata pemerintahan dan kesejahteraan rakyat</i> | 100 % | | | 100 % | 8.435.040.000,00 | | | | | | 100 % | 17.992.614.128,00 | |
| | 4.01.02.2.02 | Pelaksanaan Kebijakan Kesejahteraan Rakyat | <i>Prosentase terlaksananya kebijakan kesejahteraan rakyat</i> | - | | | 100 % | 8.435.040.000,00 | | | Memperkuat Penyelarsan Kehidupan yang Harmonis dengan Lingkungan, Alam dan Budaya, serta Peningkatan Toleransi Antarumat Beragama untuk Mencapai Masyarakat Yang Adil dan Makmur | Reformasi Birokrasi Meningkatkan Tata Kelola Pemerintahan dan Layanan Publik Berkualitas & Merata | Kabupaten Lampung Timur | - | 17.992.614.128,00 | BAGIAN KESEJAHTERAAN RAKYAT |
| | 4.01.02.2.02.0001 | Fasilitasi Pengelolaan Bina Mental Spiritual | | | | | | | | | | | | | | |

| NO | KODE | URUSAN / BIDANG URUSAN / PROGRAM / KEGIATAN / SUB KEGIATAN | INDIKATOR PROGRAM / KEGIATAN / SUB KEGIATAN | TARGET AKHIR PERIODE RENSTRA OPD | REALISASI CAPAIAN RENJA OPD TAHUN 2023 | PRAKIRAAN CAPAIAN TARGET RENJA OPD TAHUN 2024 | CAPAIAN KINERJA DAN KERANGKA PENDANAAN | | | | | | KELOMPOK SASARAN | PRAKIRAAN MAJU RENCANA TAHUN 2026 | | PERANGKAT DAERAH PENANGGUNG JAWAB |
|----|-------------------|---|--|--|---|---|--|---------------------|---|--------------------------------------|---|---|-------------------------|--------------------------------------|---------------------|--------------------------------------|
| | | | | | | | TARGET 2025 | PAGU INDIKATIF (Rp) | LOKASI | SUMBER DANA | PRIORITAS | | | TARGET | PAGU INDIKATIF (Rp) | |
| | | | | | | | | | | | NASIONAL | DAERAH | | | | |
| 1 | 2 | 3 | 4 | 5 | 6 | 7 | 8 | 9 | 10 | 11 | 12 | 13 | 14 | 15 | 16 | 17 |
| | | | <i>Jumlah Dokumen Hasil Fasilitasi Pengelolaan Bina Mental Spiritual</i> | | | | 12 Dokumen | 5.435.040.000,00 | Kab. Lampung Timur, Semua Kecamatan, Semua Kel/Desa | DANA TRANSFER UMUM-DANA ALOKASI UMUM | Memperkuat Penyelaras an Kehidupan yang Harmonis dengan Lingkungan, Alam dan Budaya, serta Penin gkatan Toleransi Antarumat Beragama untuk Mencapai Masyarakat Yang Adil dan Makmur | Reformasi Birokrasi Meningkatkan Tata Kelola Pemerintahan dan Layanan Publik Berkualitas & Merata | Kabupaten Lampung Timur | | 9.435.040.000,00 | BAGIAN KESEJAHTERAAN RAKYAT |
| | 4.01.02.2.02.0002 | Pelaksanaan Kebijakan, Evaluasi, dan Capaian Kinerja Terkait Kesejahteraan Sosial | | | | | | | | | | | | | | |
| | | | <i>Jumlah Dokumen Hasil Kebijakan, Evaluasi, dan Capaian Kinerja Terkait Kesejahteraan Sosial yang Meliputi Urusan Sosial, Transmigrasi, Kesehatan, Pemberdayaan Perempuan dan Perlindungan Anak, Administrasi Kependudukan Dan Pencatatan Sipil, Pemberdayaan Masyarakat dan Desa, Pengendalian Penduduk dan KB</i> | | | | 11 Dokumen | 1.500.000.000,00 | Kab. Lampung Timur, Semua Kecamatan, Semua Kel/Desa | DANA TRANSFER UMUM-DANA ALOKASI UMUM | Memperkuat Penyelaras an Kehidupan yang Harmonis dengan Lingkungan, Alam dan Budaya, serta Penin gkatan Toleransi Antarumat Beragama untuk Mencapai Masyarakat Yang Adil dan Makmur | Reformasi Birokrasi Meningkatkan Tata Kelola Pemerintahan dan Layanan Publik Berkualitas & Merata | Kabupaten Lampung Timur | | 4.128.461.380,00 | BAGIAN KESEJAHTERAAN RAKYAT |
| | 4.01.02.2.02.0003 | Pelaksanaan Kebijakan, Evaluasi, dan Capaian Kinerja Terkait Kesejahteraan Masyarakat | | | | | | | | | | | | | | |

| NO | KODE | URUSAN / BIDANG URUSAN / PROGRAM / KEGIATAN / SUB KEGIATAN | INDIKATOR PROGRAM / KEGIATAN / SUB KEGIATAN | TARGET AKHIR PERIODE RENSTRA OPD | REALISASI CAPAIAN RENJA OPD TAHUN 2023 | PRAKIRAAN CAPAIAN TARGET RENJA OPD TAHUN 2024 | CAPAIAN KINERJA DAN KERANGKA PENDANAAN | | | | | | KELOMPOK SASARAN | PRAKIRAAN MAJU RENCANA TAHUN 2026 | | PERANGKAT DAERAH PENANGGUNG JAWAB |
|----|-------------------|---|--|--|---|---|--|-----------------------|---|--------------------------------------|--|---|-------------------------|--------------------------------------|---------------------|--|
| | | | | | | | TARGET 2025 | PAGU INDIKATIF (Rp) | LOKASI | SUMBER DANA | PRIORITAS | | | TARGET | PAGU INDIKATIF (Rp) | |
| | | | | | | | | | | | NASIONAL | DAERAH | | | | |
| 1 | 2 | 3 | 4 | 5 | 6 | 7 | 8 | 9 | 10 | 11 | 12 | 13 | 14 | 15 | 16 | 17 |
| | | | <i>Jumlah Dokumen Hasil Kebijakan, Evaluasi, dan Capaian Kinerja Terkait Kesejahteraan Masyarakat yang Meliputi Urusan Kepemudaan dan Olahraga, Pariwisata, Pendidikan, Kebudayaan, Perpustakaan, Kearsipan, Trantibum Linmas</i> | | | | 12 Dokumen | 1.500.000.000,00 | Kab. Lampung Timur, Semua Kecamatan, Semua Kel/Desa | DANA TRANSFER UMUM-DANA ALOKASI UMUM | Memperkuat Penyelarsan Kehidupan yang Harmonis dengan Lingkungan, Alam dan Budaya, serta Peningkatan Toleransi Antarumat Beragama untuk Mencapai Masyarakat Yang Adil dan Makmur | Reformasi Birokrasi Meningkatkan Tata Kelola Pemerintahan dan Layanan Publik Berkualitas & Merata | Kabupaten Lampung Timur | | 4.429.112.748,00 | BAGIAN KESEJAHTERAAN RAKYAT |
| | | BAGIAN PEREKONOMIAN DAN SUMBER DAYA ALAM | | | | | | 445.000.000,00 | | | | | | | 0,00 | |
| | 4 | UNSUR PENDUKUNG URUSAN PEMERINTAHAN | | | | | | 445.000.000,00 | | | | | | | 0,00 | |
| | 4.01 | SEKRETARIAT DAERAH | | | | | | 445.000.000,00 | | | | | | | 0,00 | |
| 1. | 4.01.03 | PROGRAM PEREKONOMIAN DAN PEMBANGUNAN | <i>Persentase penanganan permasalahan kebijakan bidang pembangunan Persentase penanganan permasalahan kebijakan bidang perekonomian Persentase penanganan permasalahan kebijakan bidang sumber daya alam Persentase pengadaan barang/jasa pemerintah secara elektronik</i> | 100 % 100 % 100 % 100 % | | | 100 % 100 % 100 % 100 % | 445.000.000,00 | | | | | | 100 % 100 % 100 % 100 % | 0,00 | |
| | 4.01.03.2.01 | Pelaksanaan Kebijakan Perekonomian | <i>Persentase penanganan permasalahan kebijakan bidang perekonomian Prosentase Ketercapaian Pelaksanaan Kebijakan Perekonomian</i> | - | | | 100 % 100 % | 249.000.000,00 | | | - | Reformasi Birokrasi Meningkatkan Tata Kelola Pemerintahan dan Layanan Publik Berkualitas & Merata | - | - | 0,00 | BAGIAN PEREKONOMIAN DAN SUMBER DAYA ALAM |
| | 4.01.03.2.01.0001 | Koordinasi, Sinkronisasi, Monitoring dan Evaluasi Kebijakan Pengelolaan BUMD dan BLUD | | | | | | | | | | | | | | |

| NO | KODE | URUSAN / BIDANG URUSAN / PROGRAM / KEGIATAN / SUB KEGIATAN | INDIKATOR PROGRAM / KEGIATAN / SUB KEGIATAN | TARGET AKHIR PERIODE RENSTRA OPD | REALISASI CAPAIAN RENJA OPD TAHUN 2023 | PRAKIRAAN CAPAIAN TARGET RENJA OPD TAHUN 2024 | CAPAIAN KINERJA DAN KERANGKA PENDANAAN | | | | | | KELOMPOK SASARAN | PRAKIRAAN MAJU RENCANA TAHUN 2026 | | PERANGKAT DAERAH PENANGGUNG JAWAB |
|----|-------------------|---|---|----------------------------------|--|---|--|---------------------|---|--------------------------------------|-----------|---|------------------|-----------------------------------|---------------------|--|
| | | | | | | | TARGET 2025 | PAGU INDIKATIF (Rp) | LOKASI | SUMBER DANA | PRIORITAS | | | TARGET | PAGU INDIKATIF (Rp) | |
| | | | | | | | | | | | NASIONAL | DAERAH | | | | |
| 1 | 2 | 3 | 4 | 5 | 6 | 7 | 8 | 9 | 10 | 11 | 12 | 13 | 14 | 15 | 16 | 17 |
| | | | 0 | | | | 00 | 113.000.000,00 | Kab. Lampung Timur, Semua Kecamatan, Semua Kel/Desa | DANA TRANSFER UMUM-DANA ALOKASI UMUM | - | Reformasi Birokrasi Meningkatkan Tata Kelola Pemerintahan dan Layanan Publik Berkualitas & Merata | - | | 0,00 | BAGIAN PEREKONOMIAN DAN SUMBER DAYA ALAM |
| | 4.01.03.2.01.0002 | Pengendalian dan Distribusi Perekonomian | | | | | | | | | | | | | | |
| | | | <i>Jumlah Laporan Hasil Pengendalian dan Distribusi Perekonomian</i> | | | | 0 Laporan | 78.000.000,00 | Kab. Lampung Timur, Semua Kecamatan, Semua Kel/Desa | DANA TRANSFER UMUM-DANA ALOKASI UMUM | - | Reformasi Birokrasi Meningkatkan Tata Kelola Pemerintahan dan Layanan Publik Berkualitas & Merata | - | | 0,00 | BAGIAN PEREKONOMIAN DAN SUMBER DAYA ALAM |
| | 4.01.03.2.01.0003 | Perencanaan dan Pengawasan Ekonomi Mikro Kecil | | | | | | | | | | | | | | |
| | | | <i>Jumlah Dokumen Hasil Perencanaan dan Pengawasan Ekonomi Mikro Kecil</i> | | | | 0 Dokumen | 58.000.000,00 | Kab. Lampung Timur, Semua Kecamatan, Semua Kel/Desa | - | - | Reformasi Birokrasi Meningkatkan Tata Kelola Pemerintahan dan Layanan Publik Berkualitas & Merata | - | | 0,00 | BAGIAN PEREKONOMIAN DAN SUMBER DAYA ALAM |
| | 4.01.03.2.04 | Pemantauan Kebijakan Sumber Daya Alam | <i>Persentase penanganan permasalahan kebijakan bidang sumber daya alam Persentase Ketercapaian Kebijakan Sumberdaya Alam</i> | - | | | 100 % 100 % | 196.000.000,00 | | | - | Reformasi Birokrasi Meningkatkan Tata Kelola Pemerintahan dan Layanan Publik Berkualitas & Merata | - | - | 0,00 | BAGIAN PEREKONOMIAN DAN SUMBER DAYA ALAM |
| | 4.01.03.2.04.0001 | Koordinasi, Sinkronisasi dan Evaluasi Kebijakan Pertanian, Kehutanan, Kelautan, dan Perikanan | | | | | | | | | | | | | | |
| | | | <i>Jumlah Dokumen Hasil Koordinasi, Sinkronisasi, dan Evaluasi Kebijakan Urusan Pertanian, Pangan, Kehutanan, Kelautan dan Perikanan, Perdagangan, Perindustrian, KUKM, Penanaman Modal, Tenaga Kerja</i> | | | | 0 Dokumen | 70.000.000,00 | Kab. Lampung Timur, Semua Kecamatan, Semua Kel/Desa | DANA TRANSFER UMUM-DANA ALOKASI UMUM | - | Reformasi Birokrasi Meningkatkan Tata Kelola Pemerintahan dan Layanan Publik Berkualitas & Merata | - | | 0,00 | BAGIAN PEREKONOMIAN DAN SUMBER DAYA ALAM |

| NO | KODE | URUSAN / BIDANG URUSAN / PROGRAM / KEGIATAN / SUB KEGIATAN | INDIKATOR PROGRAM / KEGIATAN / SUB KEGIATAN | TARGET AKHIR PERIODE RENSTRA OPD | REALISASI CAPAIAN RENJA OPD TAHUN 2023 | PRAKIRAAN CAPAIAN TARGET RENJA OPD TAHUN 2024 | CAPAIAN KINERJA DAN KERANGKA PENDANAAN | | | | | | KELOMPOK SASARAN | PRAKIRAAN MAJU RENCANA TAHUN 2026 | | PERANGKAT DAERAH PENANGGUNG JAWAB |
|----|-------------------|---|--|--|---|---|--|--------------------------|---|--------------------------------------|-----------|---|---------------------|--------------------------------------|--------------------------|--|
| | | | | | | | TARGET 2025 | PAGU INDIKATIF (Rp) | LOKASI | SUMBER DANA | PRIORITAS | | | TARGET | PAGU INDIKATIF (Rp) | |
| | | | | | | | | | | | NASIONAL | DAERAH | | | | |
| 1 | 2 | 3 | 4 | 5 | 6 | 7 | 8 | 9 | 10 | 11 | 12 | 13 | 14 | 15 | 16 | 17 |
| | 4.01.03.2.04.0002 | Koordinasi, Sinkronisasi dan Evaluasi Kebijakan Pertambangan dan Lingkungan Hidup | | | | | | | | | | | | | | |
| | | | <i>Jumlah Dokumen Hasil Koordinasi, Sinkronisasi, dan Evaluasi Kebijakan Urusan Pertambangan dan Sumber Daya Mineral, Lingkungan Hidup, Kominfo, Perhubungan, Statistik, Persandian</i> | | | | 0 Dokumen | 58.000.000,00 | Kab. Lampung Timur, Semua Kecamatan, Semua Kel/Desa | DANA TRANSFER UMUM-DANA ALOKASI UMUM | - | Reformasi Birokrasi Meningkatkan Tata Kelola Pemerintahan dan Layanan Publik Berkualitas & Merata | - | | 0,00 | BAGIAN PEREKONOMIAN DAN SUMBER DAYA ALAM |
| | 4.01.03.2.04.0003 | Koordinasi, Sinkronisasi dan Evaluasi Kebijakan Energi dan Air | | | | | | | | | | | | | | |
| | | | <i>Jumlah Dokumen Hasil Koordinasi, Sinkronisasi, dan Evaluasi Kebijakan Urusan Energi dan Air, Pekerjaan Umum dan Penataan Ruang, Perumahan Rakyat dan Kawasan Permukiman, Pertanahan</i> | | | | 0 Dokumen | 68.000.000,00 | Kab. Lampung Timur, Semua Kecamatan, Semua Kel/Desa | DANA TRANSFER UMUM-DANA ALOKASI UMUM | - | Reformasi Birokrasi Meningkatkan Tata Kelola Pemerintahan dan Layanan Publik Berkualitas & Merata | - | | 0,00 | BAGIAN PEREKONOMIAN DAN SUMBER DAYA ALAM |
| | | BAGIAN PERENCANAAN DAN KEUANGAN | | | | | | | 18.981.484.386,00 | | | | | | 22.365.863.820,00 | |
| | 4 | UNSUR PENDUKUNG URUSAN PEMERINTAHAN | | | | | | 17.962.823.030,00 | | | | | | | 21.347.202.464,00 | |
| | 4.01 | SEKRETARIAT DAERAH | | | | | | 17.962.823.030,00 | | | | | | | 21.347.202.464,00 | |
| 1. | 4.01.01 | PROGRAM PENUNJANG URUSAN PEMERINTAHAN DAERAH KABUPATEN/KOTA | <i>tertib administrasi dan kinerja pemda sesuai aturan (%)</i> 1. Tertib administrasi dan kinerja pemda sesuai aturan (%) | 100 % 100 % | | | 100 % 100 % | 17.962.823.030,00 | | | | | | 100 % 100 % | 21.347.202.464,00 | |
| | 4.01.01.2.01 | Perencanaan, Penganggaran, dan Evaluasi Kinerja Perangkat Daerah | <i>Dokumen perencanaan (renstra, renja dan PPAS) Sekretariat Daerah Kab. Lampung Timur</i> | - | | | 100 % | 214.150.769,00 | | | - | Reformasi Birokrasi Meningkatkan Tata Kelola Pemerintahan dan Layanan Publik Berkualitas & Merata | - | - | 314.150.769,00 | BAGIAN PERENCANAAN DAN KEUANGAN |
| | 4.01.01.2.01.0001 | Penyusunan Dokumen Perencanaan Perangkat Daerah | | | | | | | | | | | | | | |

| NO | KODE | URUSAN / BIDANG URUSAN / PROGRAM / KEGIATAN / SUB KEGIATAN | INDIKATOR PROGRAM / KEGIATAN / SUB KEGIATAN | TARGET AKHIR PERIODE RENSTRA OPD | REALISASI CAPAIAN RENJA OPD TAHUN 2023 | PRAKIRAAN CAPAIAN TARGET RENJA OPD TAHUN 2024 | CAPAIAN KINERJA DAN KERANGKA PENDANAAN | | | | | KELOMPOK SASARAN | PRAKIRAAN MAJU RENCANA TAHUN 2026 | | PERANGKAT DAERAH PENANGGUNG JAWAB | |
|----|-------------------|---|---|--|---|---|--|---------------------|--|--------------------------------------|-----------|---|--------------------------------------|---------------------|--------------------------------------|---------------------------------|
| | | | | | | | TARGET 2025 | PAGU INDIKATIF (Rp) | LOKASI | SUMBER DANA | PRIORITAS | | TARGET | PAGU INDIKATIF (Rp) | | |
| | | | | | | | | | | | NASIONAL | | | | | DAERAH |
| 1 | 2 | 3 | 4 | 5 | 6 | 7 | 8 | 9 | 10 | 11 | 12 | 13 | 14 | 15 | 16 | 17 |
| | | | - | | | | - | 7.337.400,00 | Kab. Lampung Timur, Sukadana, Sukadana | DANA TRANSFER UMUM-DANA ALOKASI UMUM | - | Reformasi Birokrasi Meningkatkan Tata Kelola Pemerintahan dan Layanan Publik Berkualitas & Merata | - | | 7.337.400,00 | BAGIAN PERENCANAAN DAN KEUANGAN |
| | 4.01.01.2.01.0002 | Koordinasi dan Penyusunan Dokumen RKA-SKPD | | | | | | | | | | | | | | |
| | | | <i>Jumlah Dokumen RKA-SKPD dan Laporan Hasil Koordinasi Penyusunan Dokumen RKA-SKPD</i> | | | | 10 Dokumen | 7.875.700,00 | Kab. Lampung Timur, Sukadana, Sukadana | - | - | Reformasi Birokrasi Meningkatkan Tata Kelola Pemerintahan dan Layanan Publik Berkualitas & Merata | - | | 7.875.700,00 | BAGIAN PERENCANAAN DAN KEUANGAN |
| | 4.01.01.2.01.0003 | Koordinasi dan Penyusunan Dokumen Perubahan RKA-SKPD | | | | | | | | | | | | | | |
| | | | <i>Jumlah Dokumen Perubahan RKA-SKPD dan Laporan Hasil Koordinasi Penyusunan Dokumen Perubahan RKA-SKPD</i> | | | | 10 Dokumen | 7.630.500,00 | Kab. Lampung Timur, Sukadana, Sukadana | - | - | Reformasi Birokrasi Meningkatkan Tata Kelola Pemerintahan dan Layanan Publik Berkualitas & Merata | - | | 7.630.500,00 | BAGIAN PERENCANAAN DAN KEUANGAN |
| | 4.01.01.2.01.0004 | Koordinasi dan Penyusunan DPA-SKPD | | | | | | | | | | | | | | |
| | | | <i>Jumlah Dokumen DPA-SKPD dan Laporan Hasil Koordinasi Penyusunan Dokumen DPA-SKPD</i> | | | | 10 Dokumen | 6.492.200,00 | Kab. Lampung Timur, Sukadana, Sukadana | - | - | Reformasi Birokrasi Meningkatkan Tata Kelola Pemerintahan dan Layanan Publik Berkualitas & Merata | - | | 6.492.200,00 | BAGIAN PERENCANAAN DAN KEUANGAN |
| | 4.01.01.2.01.0005 | Koordinasi dan Penyusunan Perubahan DPA- SKPD | | | | | | | | | | | | | | |

| NO | KODE | URUSAN / BIDANG URUSAN / PROGRAM / KEGIATAN / SUB KEGIATAN | INDIKATOR PROGRAM / KEGIATAN / SUB KEGIATAN | TARGET AKHIR PERIODE RENSTRA OPD | REALISASI CAPAIAN RENJA OPD TAHUN 2023 | PRAKIRAAN CAPAIAN TARGET RENJA OPD TAHUN 2024 | CAPAIAN KINERJA DAN KERANGKA PENDANAAN | | | | | | KELOMPOK SASARAN | PRAKIRAAN MAJU RENCANA TAHUN 2026 | | PERANGKAT DAERAH PENANGGUNG JAWAB |
|----|-------------------|---|---|----------------------------------|--|---|--|---------------------|--|--------------------------------------|-----------|---|------------------|-----------------------------------|---------------------|-----------------------------------|
| | | | | | | | TARGET 2025 | PAGU INDIKATIF (Rp) | LOKASI | SUMBER DANA | PRIORITAS | | | TARGET | PAGU INDIKATIF (Rp) | |
| | | | | | | | | | | | NASIONAL | DAERAH | | | | |
| 1 | 2 | 3 | 4 | 5 | 6 | 7 | 8 | 9 | 10 | 11 | 12 | 13 | 14 | 15 | 16 | 17 |
| | | | <i>Jumlah Dokumen Perubahan DPA-SKPD dan Laporan Hasil Koordinasi Penyusunan Dokumen Perubahan DPA-SKPD</i> | | | | 10 Dokumen | 169.222.369,00 | Kab. Lampung Timur, Sukadana, Sukadana | - | - | Reformasi Birokrasi Meningkatkan Tata Kelola Pemerintahan dan Layanan Publik Berkualitas & Merata | - | | 269.222.369,00 | BAGIAN PERENCANAAN DAN KEUANGAN |
| | 4.01.01.2.01.0006 | Koordinasi dan Penyusunan Laporan Capaian Kinerja dan Ikhtisar Realisasi Kinerja SKPD | | | | | | | | | | | | | | |
| | | | <i>Jumlah Laporan Capaian Kinerja dan Ikhtisar Realisasi Kinerja SKPD dan Laporan Hasil Koordinasi Penyusunan Laporan Capaian Kinerja dan Ikhtisar Realisasi Kinerja SKPD</i> | | | | 10 Laporan | 7.728.900,00 | Kab. Lampung Timur, Sukadana, Sukadana | - | - | Reformasi Birokrasi Meningkatkan Tata Kelola Pemerintahan dan Layanan Publik Berkualitas & Merata | - | | 7.728.900,00 | BAGIAN PERENCANAAN DAN KEUANGAN |
| | 4.01.01.2.01.0007 | Evaluasi Kinerja Perangkat Daerah | | | | | | | | | | | | | | |
| | | | <i>Jumlah Laporan Evaluasi Kinerja Perangkat Daerah</i> | | | | 2 Laporan | 7.863.700,00 | Kab. Lampung Timur, Sukadana, Sukadana | DANA TRANSFER UMUM-DANA ALOKASI UMUM | - | Reformasi Birokrasi Meningkatkan Tata Kelola Pemerintahan dan Layanan Publik Berkualitas & Merata | - | | 7.863.700,00 | BAGIAN PERENCANAAN DAN KEUANGAN |
| | 4.01.01.2.02 | Administrasi Keuangan Perangkat Daerah | <i>Terselenggaranya kelancaran administrasi keuangan</i> | - | | | 100 % | 17.748.672.261,00 | | | - | Reformasi Birokrasi Meningkatkan Tata Kelola Pemerintahan dan Layanan Publik Berkualitas & Merata | - | - | 21.033.051.695,00 | BAGIAN PERENCANAAN DAN KEUANGAN |
| | 4.01.01.2.02.0001 | Penyediaan Gaji dan Tunjangan ASN | | | | | | | | | | | | | | |
| | | | <i>Jumlah Orang yang Menerima Gaji dan Tunjangan ASN</i> | | | | 1 TAHUN Orang/bulan | 16.210.380.905,00 | - | DANA TRANSFER UMUM-DANA ALOKASI UMUM | - | Reformasi Birokrasi Meningkatkan Tata Kelola Pemerintahan dan Layanan Publik Berkualitas & Merata | - | | 19.210.380.905,00 | BAGIAN PERENCANAAN DAN KEUANGAN |

| NO | KODE | URUSAN / BIDANG URUSAN / PROGRAM / KEGIATAN / SUB KEGIATAN | INDIKATOR PROGRAM / KEGIATAN / SUB KEGIATAN | TARGET AKHIR PERIODE RENSTRA OPD | REALISASI CAPAIAN RENJA OPD TAHUN 2023 | PRAKIRAAN CAPAIAN TARGET RENJA OPD TAHUN 2024 | CAPAIAN KINERJA DAN KERANGKA PENDANAAN | | | | | | KELOMPOK SASARAN | PRAKIRAAN MAJU RENCANA TAHUN 2026 | | PERANGKAT DAERAH PENANGGUNG JAWAB |
|----|-------------------|---|--|--|---|---|--|---------------------|--|---|-----------|---|---------------------|--------------------------------------|---------------------|--------------------------------------|
| | | | | | | | TARGET 2025 | PAGU INDIKATIF (Rp) | LOKASI | SUMBER DANA | PRIORITAS | | | TARGET | PAGU INDIKATIF (Rp) | |
| | | | | | | | | | | | NASIONAL | DAERAH | | | | |
| 1 | 2 | 3 | 4 | 5 | 6 | 7 | 8 | 9 | 10 | 11 | 12 | 13 | 14 | 15 | 16 | 17 |
| | 4.01.01.2.02.0002 | Penyediaan Administrasi Pelaksanaan Tugas ASN | | | | | | | | | | | | | | |
| | | | <i>Jumlah Dokumen Hasil Penyediaan Administrasi Pelaksanaan Tugas ASN</i> | | | | 12 bulan Dokumen | 1.157.866.614,00 | Kab. Lampung Timur, Semua Kecamatan, Semua Kel/Desa | DANA TRANSFER UMUM-DANA ALOKASI UMUM | - | - | - | | 1.431.246.048,00 | BAGIAN PERENCANAAN DAN KEUANGAN |
| | 4.01.01.2.02.0003 | Pelaksanaan Penatausahaan dan Pengujian/Verifikasi Keuangan SKPD | | | | | | | | | | | | | | |
| | | | <i>Jumlah Dokumen Penatausahaan dan Pengujian/Verifikasi Keuangan SKPD</i> | | | | 10 Dokumen | 185.824.586,00 | Kab. Lampung Timur, Sukadana, Semua Kel/Desa | DANA TRANSFER UMUM-DANA ALOKASI UMUM | - | Reformasi Birokrasi Meningkatk an Tata Kelola Pem erintahan dan Layanan Publik Berkualitas & Merata | - | | 195.824.586,00 | BAGIAN PERENCANAAN DAN KEUANGAN |
| | 4.01.01.2.02.0004 | Koordinasi dan Pelaksanaan Akuntansi SKPD | | | | | | | | | | | | | | |
| | | | <i>Jumlah Dokumen Koordinasi dan Pelaksanaan Akuntansi SKPD</i> | | | | 10 Dokumen | 89.222.398,00 | Kab. Lampung Timur, Sukadana, Sukadana | DANA TRANSFER UMUM-DANA ALOKASI UMUM | - | Reformasi Birokrasi Meningkatk an Tata Kelola Pem erintahan dan Layanan Publik Berkualitas & Merata | - | | 90.222.398,00 | BAGIAN PERENCANAAN DAN KEUANGAN |
| | 4.01.01.2.02.0005 | Koordinasi dan Penyusunan Laporan Keuangan Akhir Tahun SKPD | | | | | | | | | | | | | | |
| | | | <i>Jumlah Laporan Keuangan Akhir Tahun SKPD dan Laporan Hasil Koordinasi Penyusunan Laporan Keuangan Akhir Tahun SKPD</i> | | | | 10 Laporan | 8.825.400,00 | Kab. Lampung Timur, Semua Kecamatan, Semua Kel/Desa | DANA TRANSFER UMUM-DANA ALOKASI UMUM | - | Reformasi Birokrasi Meningkatk an Tata Kelola Pem erintahan dan Layanan Publik Berkualitas & Merata | - | | 8.825.400,00 | BAGIAN PERENCANAAN DAN KEUANGAN |
| | 4.01.01.2.02.0007 | Koordinasi dan Penyusunan Laporan Keuangan Bulanan/ Triwulanan/ Semesteran SKPD | | | | | | | | | | | | | | |
| | | | <i>Jumlah Laporan Keuangan Bulanan/ Triwulanan/ Semesteran SKPD dan Laporan Koordinasi Penyusunan Laporan Keuangan Bulanan/Triwulana n/Semesteran SKPD</i> | | | | 10 Laporan | 87.551.418,00 | Kab. Lampung Timur, Sukadana, Sukadana | DANA TRANSFER UMUM-DANA ALOKASI UMUM | - | Reformasi Birokrasi Meningkatk an Tata Kelola Pem erintahan dan Layanan Publik Berkualitas & Merata | - | | 87.551.418,00 | BAGIAN PERENCANAAN DAN KEUANGAN |
| | 4.01.01.2.02.0008 | Penyusunan Pelaporan dan Analisis Prognosis Realisasi Anggaran | | | | | | | | | | | | | | |

| NO | KODE | URUSAN / BIDANG URUSAN / PROGRAM / KEGIATAN / SUB KEGIATAN | INDIKATOR PROGRAM / KEGIATAN / SUB KEGIATAN | TARGET AKHIR PERIODE RENSTRA OPD | REALISASI CAPAIAN RENJA OPD TAHUN 2023 | PRAKIRAAN CAPAIAN TARGET RENJA OPD TAHUN 2024 | CAPAIAN KINERJA DAN KERANGKA PENDANAAN | | | | | | KELOMPOK SASARAN | PRAKIRAAN MAJU RENCANA TAHUN 2026 | | PERANGKAT DAERAH PENANGGUNG JAWAB | |
|----|-------------------|---|--|----------------------------------|--|---|--|-------------------------|--|--------------------------------------|-----------|---|------------------|-----------------------------------|-------------------------|-----------------------------------|--|
| | | | | | | | TARGET 2025 | PAGU INDIKATIF (Rp) | LOKASI | SUMBER DANA | PRIORITAS | | | TARGET | PAGU INDIKATIF (Rp) | | |
| | | | | | | | | | | | NASIONAL | DAERAH | | | | | |
| 1 | 2 | 3 | 4 | 5 | 6 | 7 | 8 | 9 | 10 | 11 | 12 | 13 | 14 | 15 | 16 | 17 | |
| | | | <i>Jumlah Dokumen Pelaporan dan Analisis Prognosis Realisasi Anggaran</i> | | | | 10 Dokumen | 9.000.940,00 | Kab. Lampung Timur, Sukadana, Sukadana | DANA TRANSFER UMUM-DANA ALOKASI UMUM | - | Reformasi Birokrasi Meningkatkan Tata Kelola Pemerintahan dan Layanan Publik Berkualitas & Merata | - | | 9.000.940,00 | BAGIAN PERENCANAAN DAN KEUANGAN | |
| | X | NON URUSAN | | | | | | 1.018.661.356,00 | | | | | | | 1.018.661.356,00 | | |
| | X.XX | URUSAN PEMERINTAHAN BIDANG XX | | | | | | 1.018.661.356,00 | | | | | | | 1.018.661.356,00 | | |
| | X.XX.01.2.11 | Administrasi Keuangan dan Operasional Kepala Daerah dan Wakil Kepala Daerah | <i>Presentase Ketercapaian Administrasi Keuangan dan Operasional Kepala Daerah dan Wakil Kepala Daerahherangkat Daerah</i> | - | | | 100 % | 1.018.661.356,00 | | | - | Reformasi Birokrasi Meningkatkan Tata Kelola Pemerintahan dan Layanan Publik Berkualitas & Merata | - | - | 1.018.661.356,00 | BAGIAN PERENCANAAN DAN KEUANGAN | |
| | X.XX.01.2.11.0001 | Penyediaan Gaji dan Tunjangan Kepala Daerah dan Wakil Kepala Daerah | | | | | | | | | | | | | | | |
| | | | <i>Jumlah Orang yang Menerima Gaji dan Tunjangan Kepala Daerah dan Wakil Kepala Daerah</i> | | | | 12 bulan Orang/Bulan | 778.661.356,00 | Kab. Lampung Timur, Sukadana, Sukadana | DANA TRANSFER UMUM-DANA ALOKASI UMUM | - | Reformasi Birokrasi Meningkatkan Tata Kelola Pemerintahan dan Layanan Publik Berkualitas & Merata | - | | 778.661.356,00 | BAGIAN PERENCANAAN DAN KEUANGAN | |
| | X.XX.01.2.11.0003 | Pelaksanaan Medical Check Up Kepala Daerah dan Wakil Kepala Daerah | | | | | | | | | | | | | | | |
| | | | <i>Jumlah Orang yang Mengikuti Medical Check Up Kepala Daerah dan Wakil Kepala Daerah</i> | | | | 1 TAHUN Orang | 240.000.000,00 | - | DANA TRANSFER UMUM-DANA ALOKASI UMUM | - | Reformasi Birokrasi Meningkatkan Tata Kelola Pemerintahan dan Layanan Publik Berkualitas & Merata | - | | 240.000.000,00 | BAGIAN PERENCANAAN DAN KEUANGAN | |
| | | BAGIAN PROTOKOL DAN KOMUNIKASI PIMPINAN | | | | | | | 1.047.759.000,00 | | | | | | | 1.400.000.000,00 | |
| | 4 | UNSUR PENDUKUNG URUSAN PEMERINTAHAN | | | | | | 1.047.759.000,00 | | | | | | | 1.400.000.000,00 | | |
| | 4.01 | SEKRETARIAT DAERAH | | | | | | 1.047.759.000,00 | | | | | | | 1.400.000.000,00 | | |

| NO | KODE | URUSAN / BIDANG URUSAN / PROGRAM / KEGIATAN / SUB KEGIATAN | INDIKATOR PROGRAM / KEGIATAN / SUB KEGIATAN | TARGET AKHIR PERIODE RENSTRA OPD | REALISASI CAPAIAN RENJA OPD TAHUN 2023 | PRAKIRAAN CAPAIAN TARGET RENJA OPD TAHUN 2024 | CAPAIAN KINERJA DAN KERANGKA PENDANAAN | | | | | | KELOMPOK SASARAN | PRAKIRAAN MAJU RENCANA TAHUN 2026 | | PERANGKAT DAERAH PENANGGUNG JAWAB |
|----|-------------------|--|---|--|---|---|--|---------------------|---|--------------------------------------|---|--|-------------------------|--------------------------------------|---------------------|---|
| | | | | | | | TARGET 2025 | PAGU INDIKATIF (Rp) | LOKASI | SUMBER DANA | PRIORITAS | | | TARGET | PAGU INDIKATIF (Rp) | |
| | | | | | | | | | | | NASIONAL | DAERAH | | | | |
| 1 | 2 | 3 | 4 | 5 | 6 | 7 | 8 | 9 | 10 | 11 | 12 | 13 | 14 | 15 | 16 | 17 |
| 1. | 4.01.01 | PROGRAM PENUNJANG URUSAN PEMERINTAHAN DAERAH KABUPATEN/KOTA | <i>tertib administrasi dan kinerja pemda sesuai aturan (%)</i> 1. <i>Tertib administrasi dan kinerja pemda sesuai aturan (%)</i> | 100 % 100 % | | | 100 % 100 % | 1.047.759.000,00 | | | | | | 100 % 100 % | 1.400.000.000,00 | |
| | 4.01.01.2.14 | Pelaksanaan Protokol dan Komunikasi Pimpinan | <i>Presentase Ketercapaian Pelaksanaan Protokol dan Komunikasi Pimpinan</i> | - | | | 100 % | 1.047.759.000,00 | | | Memperkuat Reformasi Politik, Hukum, dan Birokrasi, serta Memperkuat Pencegahan dan Pemberantasan Korupsi, Narkoba, Judi dan Penyeludupan | Reformasi Birokrasi Meningkatkan kualitas SDM berkualitas dan berdaya saing tinggi | Kabupaten Lampung Timur | - | 1.400.000.000,00 | BAGIAN PROTOKOL DAN KOMUNIKASI PIMPINAN |
| | 4.01.01.2.14.0001 | Fasilitasi Keprotokolan | | | | | | | | | | | | | | |
| | | | <i>Jumlah Laporan Hasil Fasilitasi Keprotokolan</i> | | | | 2 Laporan | 697.759.000,00 | Semua Kota/Kab, Semua Kecamatan, Semua Kel/Desa Kab. Lampung Timur, Semua Kecamatan, Semua Kel/Desa | DANA TRANSFER UMUM-DANA ALOKASI UMUM | Memperkuat Reformasi Politik, Hukum, dan Birokrasi, serta Memperkuat Pencegahan dan Pemberantasan Korupsi, Narkoba, Judi dan Penyeludupan | Reformasi Birokrasi Meningkatkan kualitas SDM berkualitas dan berdaya saing tinggi | Kabupaten Lampung Timur | | 750.000.000,00 | BAGIAN PROTOKOL DAN KOMUNIKASI PIMPINAN |
| | 4.01.01.2.14.0002 | Fasilitasi Komunikasi Pimpinan | | | | | | | | | | | | | | |
| | | | <i>Jumlah Laporan Hasil Fasilitasi Komunikasi Pimpinan</i> | | | | 2 Laporan | 108.887.712,00 | Kab. Lampung Timur, Semua Kecamatan, Semua Kel/Desa | DANA TRANSFER UMUM-DANA ALOKASI UMUM | Memperkuat Reformasi Politik, Hukum, dan Birokrasi, serta Memperkuat Pencegahan dan Pemberantasan Korupsi, Narkoba, Judi dan Penyeludupan | Reformasi Birokrasi Meningkatkan kualitas SDM berkualitas dan berdaya saing tinggi | Kabupaten Lampung Timur | | 250.000.000,00 | BAGIAN PROTOKOL DAN KOMUNIKASI PIMPINAN |
| | 4.01.01.2.14.0003 | Pendokumentasian Tugas Pimpinan | | | | | | | | | | | | | | |

| NO | KODE | URUSAN / BIDANG URUSAN / PROGRAM / KEGIATAN / SUB KEGIATAN | INDIKATOR PROGRAM / KEGIATAN / SUB KEGIATAN | TARGET AKHIR PERIODE RENSTRA OPD | REALISASI CAPAIAN RENJA OPD TAHUN 2023 | PRAKIRAAN CAPAIAN TARGET RENJA OPD TAHUN 2024 | CAPAIAN KINERJA DAN KERANGKA PENDANAAN | | | | | KELOMPOK SASARAN | PRAKIRAAN MAJU RENCANA TAHUN 2026 | | PERANGKAT DAERAH PENANGGUNG JAWAB | |
|----|-------------------|---|--|--|---|---|--|-----------------------|--|---|---|---|--------------------------------------|----------------------------------|--------------------------------------|---|
| | | | | | | | TARGET 2025 | PAGU INDIKATIF (Rp) | LOKASI | SUMBER DANA | PRIORITAS | | TARGET | PAGU INDIKATIF (Rp) | | |
| | | | | | | | | | | | NASIONAL | | | | | DAERAH |
| 1 | 2 | 3 | 4 | 5 | 6 | 7 | 8 | 9 | 10 | 11 | 12 | 13 | 14 | 15 | 16 | 17 |
| | | | <i>Jumlah Laporan Pendokumentasian Tugas Pimpinan</i> | | | | 2 Laporan | 241.112.288,00 | Kab. Lampung Timur, Semua Kecamatan, Semua Kel/Desa | DANA TRANSFER UMUM-DANA ALOKASI UMUM | Memperkuat Reformasi Politik, Hukum, dan Birokrasi, serta Memperkuat Pencegahan dan Pemberantasan Korupsi, Narkoba, Judi dan Penyeludupan | Reformasi Birokrasi Meningkatkan kualitas SDM berkualitas dan berdaya saing tinggi | Kabupaten Lampung Timur | | 400.000.000,00 | BAGIAN PROTOKOL DAN KOMUNIKASI PIMPINAN |
| | | BAGIAN PENGADAAN BARANG DAN JASA | | | | | | 476.543.876,00 | | | | | | | 530.000.000,00 | |
| | 4 | UNSUR PENDUKUNG URUSAN PEMERINTAHAN | | | | | | 476.543.876,00 | | | | | | | 530.000.000,00 | |
| | 4.01 | SEKRETARIAT DAERAH | | | | | | 476.543.876,00 | | | | | | | 530.000.000,00 | |
| 1. | 4.01.03 | PROGRAM PEREKONOMIAN DAN PEMBANGUNAN | <i>Persentase penanganan permasalahan kebijakan bidang perekonomian Persentase penanganan permasalahan kebijakan bidang sumber daya alam Persentase penanganan permasalahan kebijakan bidang pembangunan Persentase pengadaan barang/jasa pemerintah secara elektronik</i> | 100 % 100 % 100 % 100 % | | | 100 % 100 % 100 % 100 % | 476.543.876,00 | | | | | | 100 % 100 % 100 % 100 % | 530.000.000,00 | |
| | 4.01.03.2.03 | Pengelolaan Pengadaan Barang dan Jasa | <i>Persentase pengadaan barang/jasa pemerintah secara elektronik Prosentase Ketercapaian Pengelolaan Pengadaan Barang dan Jasa</i> | - | | | 100 % 100 % | 476.543.876,00 | | | Memperkuat Reformasi Politik, Hukum, dan Birokrasi, serta Memperkuat Pencegahan dan Pemberantasan Korupsi, Narkoba, Judi dan Penyeludupan | Reformasi Birokrasi Meningkatkan Tata Kelola Pemerintahan dan Layanan Publik Berkualitas & Merata | Kabupaten Lampung Timur | - | 530.000.000,00 | BAGIAN PENGADAAN BARANG DAN JASA |
| | 4.01.03.2.03.0001 | Pengelolaan Pengadaan Barang dan Jasa | | | | | | | | | | | | | | |

| NO | KODE | URUSAN / BIDANG URUSAN / PROGRAM / KEGIATAN / SUB KEGIATAN | INDIKATOR PROGRAM / KEGIATAN / SUB KEGIATAN | TARGET AKHIR PERIODE RENSTRA OPD | REALISASI CAPAIAN RENJA OPD TAHUN 2023 | PRAKIRAAN CAPAIAN TARGET RENJA OPD TAHUN 2024 | CAPAIAN KINERJA DAN KERANGKA PENDANAAN | | | | | | KELOMPOK SASARAN | PRAKIRAAN MAJU RENCANA TAHUN 2026 | | PERANGKAT DAERAH PENANGGUNG JAWAB | |
|----|-------------------|---|--|----------------------------------|--|---|--|---------------------|---|--------------------------------------|---|---|-------------------------|-----------------------------------|---------------------|-----------------------------------|--|
| | | | | | | | TARGET 2025 | PAGU INDIKATIF (Rp) | LOKASI | SUMBER DANA | PRIORITAS | | | TARGET | PAGU INDIKATIF (Rp) | | |
| | | | | | | | | | | | NASIONAL | DAERAH | | | | | |
| 1 | 2 | 3 | 4 | 5 | 6 | 7 | 8 | 9 | 10 | 11 | 12 | 13 | 14 | 15 | 16 | 17 | |
| | | | - | | | | - | 150.000.000,00 | Kab. Lampung Timur, Semua Kecamatan, Semua Kel/Desa | DANA TRANSFER UMUM-DANA ALOKASI UMUM | Memperkuat Reformasi Politik, Hukum, dan Birokrasi, serta Memperkuat Pencegahan dan Pemberantasan Korupsi, Narkoba, Judi dan Penyeludupan | Reformasi Birokrasi Meningkatkan Tata Kelola Pemerintahan dan Layanan Publik Berkualitas & Merata | Kabupaten Lampung Timur | | 170.000.000,00 | BAGIAN PENGADAAN BARANG DAN JASA | |
| | 4.01.03.2.03.0002 | Pengelolaan Layanan Pengadaan Secara Elektronik | | | | | | | | | | | | | | | |
| | | | Jumlah Dokumen Hasil Layanan Pengadaan Secara Elektronik | | | | 1 Dokumen | 206.543.876,00 | Kab. Lampung Timur, Semua Kecamatan, Semua Kel/Desa | DANA TRANSFER UMUM-DANA ALOKASI UMUM | Memperkuat Reformasi Politik, Hukum, dan Birokrasi, serta Memperkuat Pencegahan dan Pemberantasan Korupsi, Narkoba, Judi dan Penyeludupan | Reformasi Birokrasi Meningkatkan Tata Kelola Pemerintahan dan Layanan Publik Berkualitas & Merata | Kabupaten Lampung Timur | | 210.000.000,00 | BAGIAN PENGADAAN BARANG DAN JASA | |
| | 4.01.03.2.03.0003 | Pembinaan dan Advokasi Pengadaan Barang dan Jasa | | | | | | | | | | | | | | | |
| | | | Jumlah Orang yang Mengikuti Pembinaan dan Advokasi Pengadaan Barang dan Jasa | | | | 10 Orang | 120.000.000,00 | Kab. Lampung Timur, Semua Kecamatan, Semua Kel/Desa | DANA TRANSFER UMUM-DANA ALOKASI UMUM | Memperkuat Reformasi Politik, Hukum, dan Birokrasi, serta Memperkuat Pencegahan dan Pemberantasan Korupsi, Narkoba, Judi dan Penyeludupan | Reformasi Birokrasi Meningkatkan Tata Kelola Pemerintahan dan Layanan Publik Berkualitas & Merata | Kabupaten Lampung Timur | | 150.000.000,00 | BAGIAN PENGADAAN BARANG DAN JASA | |
| | | SEKRETARIAT DPRD | | | | | | | 62.206.000.000,00 | | | | | | | 69.414.189.446,00 | |
| | 4 | UNSUR PENDUKUNG URUSAN PEMERINTAHAN | | | | | | 62.206.000.000,00 | | | | | | | 69.414.189.446,00 | | |
| | 4.02 | SEKRETARIAT DPRD | | | | | | 62.206.000.000,00 | | | | | | | 69.414.189.446,00 | | |
| 1. | 4.02.01 | PROGRAM PENUNJANG URUSAN PEMERINTAHAN DAERAH KABUPATEN/KOTA | | - | | | - | 42.830.247.687,00 | | | | | | | - | 47.572.201.902,00 | |

| NO | KODE | URUSAN / BIDANG URUSAN / PROGRAM / KEGIATAN / SUB KEGIATAN | INDIKATOR PROGRAM / KEGIATAN / SUB KEGIATAN | TARGET AKHIR PERIODE RENSTRA OPD | REALISASI CAPAIAN RENJA OPD TAHUN 2023 | PRAKIRAAN CAPAIAN TARGET RENJA OPD TAHUN 2024 | CAPAIAN KINERJA DAN KERANGKA PENDANAAN | | | | | | KELOMPOK SASARAN | PRAKIRAAN MAJU RENCANA TAHUN 2026 | | PERANGKAT DAERAH PENANGGUNG JAWAB |
|----|-------------------|---|--|----------------------------------|--|---|--|---------------------|---|--------------------------------------|-----------|---|------------------|-----------------------------------|---------------------|-----------------------------------|
| | | | | | | | TARGET 2025 | PAGU INDIKATIF (Rp) | LOKASI | SUMBER DANA | PRIORITAS | | | TARGET | PAGU INDIKATIF (Rp) | |
| | | | | | | | | | | | NASIONAL | DAERAH | | | | |
| 1 | 2 | 3 | 4 | 5 | 6 | 7 | 8 | 9 | 10 | 11 | 12 | 13 | 14 | 15 | 16 | 17 |
| | 4.02.01.2.01 | Perencanaan, Penganggaran, dan Evaluasi Kinerja Perangkat Daerah | - | - | | | - | 24.388.600,00 | | | - | Meningkatkan Tata Kelola Pemerintahan dan Layanan Publik Berkualitas & Merata | - | - | 26.042.707,00 | SEKRETARIAT DPRD |
| | 4.02.01.2.01.0001 | Penyusunan Dokumen Perencanaan Perangkat Daerah | | | | | | | | | | | | | | |
| | | | 0 | | | | 7 dokumen 0 | 7.847.514,00 | Kab. Lampung Timur, Semua Kecamatan, Semua Kel/Desa | DANA TRANSFER UMUM-DANA ALOKASI UMUM | - | Meningkatkan Tata Kelola Pemerintahan dan Layanan Publik Berkualitas & Merata | - | | 7.847.514,00 | SEKRETARIAT DPRD |
| | 4.02.01.2.01.0006 | Koordinasi dan Penyusunan Laporan Capaian Kinerja dan Ikhtisar Realisasi Kinerja SKPD | | | | | | | | | | | | | | |
| | | | - | | | | - | 8.187.479,00 | Kab. Lampung Timur, Semua Kecamatan, Semua Kel/Desa | DANA TRANSFER UMUM-DANA ALOKASI UMUM | - | Meningkatkan Tata Kelola Pemerintahan dan Layanan Publik Berkualitas & Merata | - | | 9.006.226,00 | SEKRETARIAT DPRD |
| | 4.02.01.2.01.0007 | Evaluasi Kinerja Perangkat Daerah | | | | | | | | | | | | | | |
| | | | <i>Jumlah Laporan Evaluasi Kinerja Perangkat Daerah</i> | | | | 2 Laporan | 8.353.607,00 | Kab. Lampung Timur, Semua Kecamatan, Semua Kel/Desa | DANA TRANSFER UMUM-DANA ALOKASI UMUM | - | - | - | | 9.188.967,00 | SEKRETARIAT DPRD |
| | 4.02.01.2.02 | Administrasi Keuangan Perangkat Daerah | - | - | | | - | 4.835.966.270,00 | | | - | Meningkatkan Tata Kelola Pemerintahan dan Layanan Publik Berkualitas & Merata | - | - | 5.319.562.897,00 | SEKRETARIAT DPRD |
| | 4.02.01.2.02.0001 | Penyediaan Gaji dan Tunjangan ASN | | | | | | | | | | | | | | |
| | | | <i>Jumlah Orang yang Menerima Gaji dan Tunjangan ASN</i> | | | | 38 Orang/bulan | 4.410.053.576,00 | Kab. Lampung Timur, Semua Kecamatan, Semua Kel/Desa | DANA TRANSFER UMUM-DANA ALOKASI UMUM | - | Meningkatkan Tata Kelola Pemerintahan dan Layanan Publik Berkualitas & Merata | - | | 4.851.058.933,00 | SEKRETARIAT DPRD |
| | 4.02.01.2.02.0002 | Penyediaan Administrasi Pelaksanaan Tugas ASN | | | | | | | | | | | | | | |

| NO | KODE | URUSAN / BIDANG URUSAN / PROGRAM / KEGIATAN / SUB KEGIATAN | INDIKATOR PROGRAM / KEGIATAN / SUB KEGIATAN | TARGET AKHIR PERIODE RENSTRA OPD | REALISASI CAPAIAN RENJA OPD TAHUN 2023 | PRAKIRAAN CAPAIAN TARGET RENJA OPD TAHUN 2024 | CAPAIAN KINERJA DAN KERANGKA PENDANAAN | | | | | | KELOMPOK SASARAN | PRAKIRAAN MAJU RENCANA TAHUN 2026 | | PERANGKAT DAERAH PENANGGUNG JAWAB |
|----|-------------------|---|---|--|---|---|--|---------------------|--|---|-----------|---|---------------------|--------------------------------------|---------------------|--------------------------------------|
| | | | | | | | TARGET 2025 | PAGU INDIKATIF (Rp) | LOKASI | SUMBER DANA | PRIORITAS | | | TARGET | PAGU INDIKATIF (Rp) | |
| | | | | | | | | | | | NASIONAL | DAERAH | | | | |
| 1 | 2 | 3 | 4 | 5 | 6 | 7 | 8 | 9 | 10 | 11 | 12 | 13 | 14 | 15 | 16 | 17 |
| | | | <i>Jumlah Dokumen Hasil Penyediaan Administrasi Pelaksanaan Tugas ASN</i> | | | | 12 Dokumen | 186.240.000,00 | Kab. Lampung Timur, Semua Kecamatan, Semua Kel/Desa | DANA TRANSFER UMUM-DANA ALOKASI UMUM | - | Meningkatk an Tata Kelola Pem erintahan dan Layanan Publik Berkualitas & Merata | - | | 204.864.000,00 | SEKRETARIAT DPRD |
| | 4.02.01.2.02.0003 | Pelaksanaan Penatausahaan dan Pengujian/Verifikasi Keuangan SKPD | | | | | | | | | | | | | | |
| | | | <i>Jumlah Dokumen Penatausahaan dan Pengujian/Verifikasi Keuangan SKPD</i> | | | | 1 dokumen Dokumen | 130.000.000,00 | Kab. Lampung Timur, Semua Kecamatan, Semua Kel/Desa | DANA TRANSFER UMUM-DANA ALOKASI UMUM | - | Meningkatk an Tata Kelola Pem erintahan dan Layanan Publik Berkualitas & Merata | - | | 143.000.000,00 | SEKRETARIAT DPRD |
| | 4.02.01.2.02.0004 | Koordinasi dan Pelaksanaan Akuntansi SKPD | | | | | | | | | | | | | | |
| | | | <i>Jumlah Dokumen Koordinasi dan Pelaksanaan Akuntansi SKPD</i> | | | | 5 dokumen Dokumen | 69.827.000,00 | Kab. Lampung Timur, Semua Kecamatan, Semua Kel/Desa | DANA TRANSFER UMUM-DANA ALOKASI UMUM | - | Meningkatk an Tata Kelola Pem erintahan dan Layanan Publik Berkualitas & Merata | - | | 76.809.700,00 | SEKRETARIAT DPRD |
| | 4.02.01.2.02.0005 | Koordinasi dan Penyusunan Laporan Keuangan Akhir Tahun SKPD | | | | | | | | | | | | | | |
| | | | <i>Jumlah Laporan Keuangan Akhir Tahun SKPD dan Laporan Hasil Koordinasi Penyusunan Laporan Keuangan Akhir Tahun SKPD</i> | | | | 7 Laporan | 9.488.194,00 | Kab. Lampung Timur, Semua Kecamatan, Semua Kel/Desa | DANA TRANSFER UMUM-DANA ALOKASI UMUM | - | Meningkatk an Tata Kelola Pem erintahan dan Layanan Publik Berkualitas & Merata | - | | 10.437.014,00 | SEKRETARIAT DPRD |
| | 4.02.01.2.02.0006 | Pengelolaan dan Penyiapan Bahan Tanggapan Pemeriksaan | | | | | | | | | | | | | | |
| | | | <i>Jumlah Dokumen Bahan Tanggapan Pemeriksaan dan Tindak Lanjut Pemeriksaan</i> | | | | 2 dokumen Dokumen | 24.357.500,00 | Kab. Lampung Timur, Semua Kecamatan, Semua Kel/Desa | DANA TRANSFER UMUM-DANA ALOKASI UMUM | - | Meningkatk an Tata Kelola Pem erintahan dan Layanan Publik Berkualitas & Merata | - | | 26.793.250,00 | SEKRETARIAT DPRD |
| | 4.02.01.2.02.0007 | Koordinasi dan Penyusunan Laporan Keuangan Bulanan/ Triwulanan/ Semesteran SKPD | | | | | | | | | | | | | | |

| NO | KODE | URUSAN / BIDANG URUSAN / PROGRAM / KEGIATAN / SUB KEGIATAN | INDIKATOR PROGRAM / KEGIATAN / SUB KEGIATAN | TARGET AKHIR PERIODE RENSTRA OPD | REALISASI CAPAIAN RENJA OPD TAHUN 2023 | PRAKIRAAN CAPAIAN TARGET RENJA OPD TAHUN 2024 | CAPAIAN KINERJA DAN KERANGKA PENDANAAN | | | | | | KELOMPOK SASARAN | PRAKIRAAN MAJU RENCANA TAHUN 2026 | | PERANGKAT DAERAH PENANGGUNG JAWAB |
|----|-------------------|--|---|----------------------------------|--|---|--|---------------------|---|--------------------------------------|-----------|---|------------------|-----------------------------------|---------------------|-----------------------------------|
| | | | | | | | TARGET 2025 | PAGU INDIKATIF (Rp) | LOKASI | SUMBER DANA | PRIORITAS | | | TARGET | PAGU INDIKATIF (Rp) | |
| | | | | | | | | | | | NASIONAL | DAERAH | | | | |
| 1 | 2 | 3 | 4 | 5 | 6 | 7 | 8 | 9 | 10 | 11 | 12 | 13 | 14 | 15 | 16 | 17 |
| | | | <i>Jumlah Laporan Keuangan Bulanan/ Triwulanan/ Semesteran SKPD dan Laporan Koordinasi Penyusunan Laporan Keuangan Bulanan/Triwulanan/Semesteran SKPD</i> | | | | 17 Laporan | 6.000.000,00 | Kab. Lampung Timur, Semua Kecamatan, Semua Kel/Desa | DANA TRANSFER UMUM-DANA ALOKASI UMUM | - | Meningkatkan Tata Kelola Pemerintahan dan Layanan Publik Berkualitas & Merata | - | | 6.600.000,00 | SEKRETARIAT DPRD |
| | 4.02.01.2.03 | Administrasi Barang Milik Daerah pada Perangkat Daerah | - | - | | | - | 50.000.000,00 | | | - | Meningkatkan Tata Kelola Pemerintahan dan Layanan Publik Berkualitas & Merata | - | - | 55.000.000,00 | SEKRETARIAT DPRD |
| | 4.02.01.2.03.0006 | Penatausahaan Barang Milik Daerah pada SKPD | | | | | | | | | | | | | | |
| | | | <i>Jumlah Laporan Penatausahaan Barang Milik Daerah pada SKPD</i> | | | | 12 Laporan | 50.000.000,00 | Kab. Lampung Timur, Semua Kecamatan, Semua Kel/Desa | DANA TRANSFER UMUM-DANA ALOKASI UMUM | - | Meningkatkan Tata Kelola Pemerintahan dan Layanan Publik Berkualitas & Merata | - | | 55.000.000,00 | SEKRETARIAT DPRD |
| | 4.02.01.2.05 | Administrasi Kepegawaian Perangkat Daerah | - | - | | | - | 550.544.000,00 | | | - | Meningkatkan Tata Kelola Pemerintahan dan Layanan Publik Berkualitas & Merata | - | - | 605.598.400,00 | SEKRETARIAT DPRD |
| | 4.02.01.2.05.0002 | Pengadaan Pakaian Dinas beserta Atribut Kelengkapannya | | | | | | | | | | | | | | |
| | | | <i>Jumlah Paket Pakaian Dinas beserta Atribut Kelengkapan</i> | | | | 1 paket Paket | 18.000.000,00 | Kab. Lampung Timur, Semua Kecamatan, Semua Kel/Desa | DANA TRANSFER UMUM-DANA ALOKASI UMUM | - | Meningkatkan Tata Kelola Pemerintahan dan Layanan Publik Berkualitas & Merata | - | | 19.800.000,00 | SEKRETARIAT DPRD |
| | 4.02.01.2.05.0010 | Sosialisasi Peraturan Perundang-Undangan | | | | | | | | | | | | | | |
| | | | <i>Jumlah Orang yang Mengikuti Sosialisasi Peraturan Perundang-Undangan</i> | | | | 45 Orang | 100.000.000,00 | Kab. Lampung Timur, Semua Kecamatan, Semua Kel/Desa | DANA TRANSFER UMUM-DANA ALOKASI UMUM | - | Meningkatkan Tata Kelola Pemerintahan dan Layanan Publik Berkualitas & Merata | - | | 110.000.000,00 | SEKRETARIAT DPRD |

| NO | KODE | URUSAN / BIDANG URUSAN / PROGRAM / KEGIATAN / SUB KEGIATAN | INDIKATOR PROGRAM / KEGIATAN / SUB KEGIATAN | TARGET AKHIR PERIODE RENSTRA OPD | REALISASI CAPAIAN RENJA OPD TAHUN 2023 | PRAKIRAAN CAPAIAN TARGET RENJA OPD TAHUN 2024 | CAPAIAN KINERJA DAN KERANGKA PENDANAAN | | | | | | KELOMPOK SASARAN | PRAKIRAAN MAJU RENCANA TAHUN 2026 | | PERANGKAT DAERAH PENANGGUNG JAWAB |
|----|-------------------|---|---|--|---|---|--|---------------------|---|--------------------------------------|-----------|---|---------------------|--------------------------------------|---------------------|--------------------------------------|
| | | | | | | | TARGET 2025 | PAGU INDIKATIF (Rp) | LOKASI | SUMBER DANA | PRIORITAS | | | TARGET | PAGU INDIKATIF (Rp) | |
| | | | | | | | | | | | NASIONAL | DAERAH | | | | |
| 1 | 2 | 3 | 4 | 5 | 6 | 7 | 8 | 9 | 10 | 11 | 12 | 13 | 14 | 15 | 16 | 17 |
| | 4.02.01.2.05.0011 | Bimbingan Teknis Implementasi Peraturan Perundang-Undangan | | | | | | | | | | | | | | |
| | | | <i>Jumlah Orang yang Mengikuti Bimbingan Teknis Implementasi Peraturan Perundang-Undangan</i> | | | | 90 Orang | 432.544.000,00 | Kab. Lampung Timur, Semua Kecamatan, Semua Kel/Desa | DANA TRANSFER UMUM-DANA ALOKASI UMUM | - | Meningkatkan pertumbuhan dan ketahanan ekonomi daerah berkelanjutan | - | | 475.798.400,00 | SEKRETARIAT DPRD |
| | 4.02.01.2.06 | Administrasi Umum Perangkat Daerah | - | - | | | - | 1.565.868.000,00 | | | - | - | - | - | 1.832.454.800,00 | SEKRETARIAT DPRD |
| | 4.02.01.2.06.0001 | Penyediaan Komponen Instalasi Listrik/Penerangan Bangunan Kantor | | | | | | | | | | | | | | |
| | | | <i>Jumlah Paket Komponen Instalasi Listrik/Penerangan Bangunan Kantor yang Disediakan</i> | | | | 2 Paket | 35.000.000,00 | Kab. Lampung Timur, Semua Kecamatan, Semua Kel/Desa | DANA TRANSFER UMUM-DANA ALOKASI UMUM | - | - | - | | 38.500.000,00 | SEKRETARIAT DPRD |
| | 4.02.01.2.06.0002 | Penyediaan Peralatan dan Perlengkapan Kantor | | | | | | | | | | | | | | |
| | | | <i>Jumlah Paket Peralatan dan Perlengkapan Kantor yang Disediakan</i> | | | | 5 paket Paket | 150.000.000,00 | Kab. Lampung Timur, Semua Kecamatan, Semua Kel/Desa | DANA TRANSFER UMUM-DANA ALOKASI UMUM | - | Meningkatkan Tata Kelola Pemerintahan dan Layanan Publik Berkualitas & Merata | - | | 165.000.000,00 | SEKRETARIAT DPRD |
| | 4.02.01.2.06.0004 | Penyediaan Bahan Logistik Kantor | | | | | | | | | | | | | | |
| | | | <i>Jumlah Paket Bahan Logistik Kantor yang Disediakan</i> | | | | 10 paket Paket | 200.000.000,00 | Kab. Lampung Timur, Semua Kecamatan, Semua Kel/Desa | DANA TRANSFER UMUM-DANA ALOKASI UMUM | - | Meningkatkan Tata Kelola Pemerintahan dan Layanan Publik Berkualitas & Merata | - | | 220.000.000,00 | SEKRETARIAT DPRD |
| | 4.02.01.2.06.0005 | Penyediaan Barang Cetak dan Penggandaan | | | | | | | | | | | | | | |
| | | | - | | | | - | 200.000.000,00 | Kab. Lampung Timur, Semua Kecamatan, Semua Kel/Desa | DANA TRANSFER UMUM-DANA ALOKASI UMUM | - | Meningkatkan Tata Kelola Pemerintahan dan Layanan Publik Berkualitas & Merata | - | | 220.000.000,00 | SEKRETARIAT DPRD |
| | 4.02.01.2.06.0006 | Penyediaan Bahan Bacaan dan Peraturan Perundang-undangan | | | | | | | | | | | | | | |

| NO | KODE | URUSAN / BIDANG URUSAN / PROGRAM / KEGIATAN / SUB KEGIATAN | INDIKATOR PROGRAM / KEGIATAN / SUB KEGIATAN | TARGET AKHIR PERIODE RENSTRA OPD | REALISASI CAPAIAN RENJA OPD TAHUN 2023 | PRAKIRAAN CAPAIAN TARGET RENJA OPD TAHUN 2024 | CAPAIAN KINERJA DAN KERANGKA PENDANAAN | | | | | | KELOMPOK SASARAN | PRAKIRAAN MAJU RENCANA TAHUN 2026 | | PERANGKAT DAERAH PENANGGUNG JAWAB |
|----|-------------------|---|--|--|---|---|--|---------------------|---|--------------------------------------|-----------|---|---------------------|--------------------------------------|---------------------|--------------------------------------|
| | | | | | | | TARGET 2025 | PAGU INDIKATIF (Rp) | LOKASI | SUMBER DANA | PRIORITAS | | | TARGET | PAGU INDIKATIF (Rp) | |
| | | | | | | | | | | | NASIONAL | DAERAH | | | | |
| 1 | 2 | 3 | 4 | 5 | 6 | 7 | 8 | 9 | 10 | 11 | 12 | 13 | 14 | 15 | 16 | 17 |
| | | | <i>Jumlah Dokumen Bahan Bacaan dan Peraturan Perundang-Undangan yang Disediakan</i> | | | | 12 dokumen Dokumen | 503.472.000,00 | Kab. Lampung Timur, Semua Kecamatan, Semua Kel/Desa | DANA TRANSFER UMUM-DANA ALOKASI UMUM | - | Meningkatkan Tata Kelola Pemerintahan dan Layanan Publik Berkualitas & Merata | - | | 663.819.200,00 | SEKRETARIAT DPRD |
| | 4.02.01.2.06.0008 | Fasilitasi Kunjungan Tamu | | | | | | | | | | | | | | |
| | | | <i>Jumlah Laporan Fasilitasi Kunjungan Tamu</i> | | | | 12 Laporan | 50.000.000,00 | Kab. Lampung Timur, Semua Kecamatan, Semua Kel/Desa | DANA TRANSFER UMUM-DANA ALOKASI UMUM | - | Meningkatkan Tata Kelola Pemerintahan dan Layanan Publik Berkualitas & Merata | - | | 55.000.000,00 | SEKRETARIAT DPRD |
| | 4.02.01.2.06.0009 | Penyelenggaraan Rapat Koordinasi dan Konsultasi SKPD | | | | | | | | | | | | | | |
| | | | 0 | | | | 12 dokumen 0 | 427.396.000,00 | Kab. Lampung Timur, Semua Kecamatan, Semua Kel/Desa | DANA TRANSFER UMUM-DANA ALOKASI UMUM | - | Meningkatkan Tata Kelola Pemerintahan dan Layanan Publik Berkualitas & Merata | - | | 470.135.600,00 | SEKRETARIAT DPRD |
| | 4.02.01.2.07 | Pengadaan Barang Milik Daerah Penunjang Urusan Pemerintah Daerah | - | - | | | - | 1.523.876.000,00 | | | - | Meningkatkan Tata Kelola Pemerintahan dan Layanan Publik Berkualitas & Merata | - | - | 1.630.842.400,00 | SEKRETARIAT DPRD |
| | 4.02.01.2.07.0001 | Pengadaan Kendaraan Perorangan Dinas atau Kendaraan Dinas Jabatan | | | | | | | | | | | | | | |
| | | | <i>Jumlah Unit Kendaraan Perorangan Dinas atau Kendaraan Dinas Jabatan yang Disediakan</i> | | | | 1 Unit | 123.876.000,00 | Kab. Lampung Timur, Semua Kecamatan, Semua Kel/Desa | DANA TRANSFER UMUM-DANA ALOKASI UMUM | - | Meningkatkan Tata Kelola Pemerintahan dan Layanan Publik Berkualitas & Merata | - | | 90.842.400,00 | SEKRETARIAT DPRD |
| | 4.02.01.2.07.0006 | Pengadaan Peralatan dan Mesin Lainnya | | | | | | | | | | | | | | |

| NO | KODE | URUSAN / BIDANG URUSAN / PROGRAM / KEGIATAN / SUB KEGIATAN | INDIKATOR PROGRAM / KEGIATAN / SUB KEGIATAN | TARGET AKHIR PERIODE RENSTRA OPD | REALISASI CAPAIAN RENJA OPD TAHUN 2023 | PRAKIRAAN CAPAIAN TARGET RENJA OPD TAHUN 2024 | CAPAIAN KINERJA DAN KERANGKA PENDANAAN | | | | | | KELOMPOK SASARAN | PRAKIRAAN MAJU RENCANA TAHUN 2026 | | PERANGKAT DAERAH PENANGGUNG JAWAB |
|----|-------------------|---|---|--|---|---|--|---------------------|---|--------------------------------------|-----------|---|---------------------|--------------------------------------|---------------------|--------------------------------------|
| | | | | | | | TARGET 2025 | PAGU INDIKATIF (Rp) | LOKASI | SUMBER DANA | PRIORITAS | | | TARGET | PAGU INDIKATIF (Rp) | |
| | | | | | | | | | | | NASIONAL | DAERAH | | | | |
| 1 | 2 | 3 | 4 | 5 | 6 | 7 | 8 | 9 | 10 | 11 | 12 | 13 | 14 | 15 | 16 | 17 |
| | | | <i>Jumlah Unit Peralatan dan Mesin Lainnya yang Disediakan</i> | | | | 10 Unit | 1.000.000.000,00 | Kab. Lampung Timur, Semua Kecamatan, Semua Kel/Desa | DANA TRANSFER UMUM-DANA ALOKASI UMUM | - | Meningkatkan Tata Kelola Pemerintahan dan Layanan Publik Berkualitas & Merata | - | | 1.100.000.000,00 | SEKRETARIAT DPRD |
| | 4.02.01.2.07.0009 | Pengadaan Gedung Kantor atau Bangunan Lainnya | | | | | | | | | | | | | | |
| | | | <i>Jumlah Unit Gedung Kantor atau Bangunan Lainnya yang Disediakan</i> | | | | 5 Unit | 200.000.000,00 | Kab. Lampung Timur, Semua Kecamatan, Semua Kel/Desa | DANA TRANSFER UMUM-DANA ALOKASI UMUM | - | Meningkatkan Tata Kelola Pemerintahan dan Layanan Publik Berkualitas & Merata | - | | 220.000.000,00 | SEKRETARIAT DPRD |
| | 4.02.01.2.07.0010 | Pengadaan Sarana dan Prasarana Gedung Kantor atau Bangunan Lainnya | | | | | | | | | | | | | | |
| | | | <i>Jumlah Unit Sarana dan Prasarana Gedung Kantor atau Bangunan Lainnya yang Disediakan</i> | | | | 7 unit Unit | 200.000.000,00 | Kab. Lampung Timur, Semua Kecamatan, Semua Kel/Desa | DANA TRANSFER UMUM-DANA ALOKASI UMUM | - | Meningkatkan Tata Kelola Pemerintahan dan Layanan Publik Berkualitas & Merata | - | | 220.000.000,00 | SEKRETARIAT DPRD |
| | 4.02.01.2.08 | Penyediaan Jasa Penunjang Urusan Pemerintahan Daerah | - | - | | | - | 2.470.400.000,00 | | | - | - | - | - | 2.717.440.000,00 | SEKRETARIAT DPRD |
| | 4.02.01.2.08.0001 | Penyediaan Jasa Surat Menyurat | | | | | | | | | | | | | | |
| | | | <i>Jumlah Laporan Penyediaan Jasa Surat Menyurat</i> | | | | 12 Laporan | 5.000.000,00 | Kab. Lampung Timur, Semua Kecamatan, Semua Kel/Desa | - | - | - | - | | 5.500.000,00 | SEKRETARIAT DPRD |
| | 4.02.01.2.08.0002 | Penyediaan Jasa Komunikasi, Sumber Daya Air dan Listrik | | | | | | | | | | | | | | |
| | | | <i>Jumlah Laporan Penyediaan Jasa Komunikasi, Sumber Daya Air dan Listrik yang Disediakan</i> | | | | 12 Laporan | 306.600.000,00 | Kab. Lampung Timur, Semua Kecamatan, Semua Kel/Desa | - | - | Meningkatkan Tata Kelola Pemerintahan dan Layanan Publik Berkualitas & Merata | - | | 337.260.000,00 | SEKRETARIAT DPRD |
| | 4.02.01.2.08.0004 | Penyediaan Jasa Pelayanan Umum Kantor | | | | | | | | | | | | | | |

| NO | KODE | URUSAN / BIDANG URUSAN / PROGRAM / KEGIATAN / SUB KEGIATAN | INDIKATOR PROGRAM / KEGIATAN / SUB KEGIATAN | TARGET AKHIR PERIODE RENSTRA OPD | REALISASI CAPAIAN RENJA OPD TAHUN 2023 | PRAKIRAAN CAPAIAN TARGET RENJA OPD TAHUN 2024 | CAPAIAN KINERJA DAN KERANGKA PENDANAAN | | | | | | KELOMPOK SASARAN | PRAKIRAAN MAJU RENCANA TAHUN 2026 | | PERANGKAT DAERAH PENANGGUNG JAWAB |
|----|-------------------|---|---|--|---|---|--|---------------------|---|--------------------------------------|-----------|---|---------------------|--------------------------------------|---------------------|--------------------------------------|
| | | | | | | | TARGET 2025 | PAGU INDIKATIF (Rp) | LOKASI | SUMBER DANA | PRIORITAS | | | TARGET | PAGU INDIKATIF (Rp) | |
| | | | | | | | | | | | NASIONAL | DAERAH | | | | |
| 1 | 2 | 3 | 4 | 5 | 6 | 7 | 8 | 9 | 10 | 11 | 12 | 13 | 14 | 15 | 16 | 17 |
| | | | - | | | | - | 2.158.800.000,00 | Kab. Lampung Timur, Semua Kecamatan, Semua Kel/Desa | DANA TRANSFER UMUM-DANA ALOKASI UMUM | - | Meningkatkan Tata Kelola Pemerintahan dan Layanan Publik Berkualitas & Merata | - | | 2.374.680.000,00 | SEKRETARIAT DPRD |
| | 4.02.01.2.09 | Pemeliharaan Barang Milik Daerah Penunjang Urusan Pemerintahan Daerah | - | - | | | - | 758.708.000,00 | | | - | Meningkatkan Tata Kelola Pemerintahan dan Layanan Publik Berkualitas & Merata | - | - | 925.421.200,00 | SEKRETARIAT DPRD |
| | 4.02.01.2.09.0001 | Penyediaan Jasa Pemeliharaan, Biaya Pemeliharaan, dan Pajak Kendaraan Perorangan Dinas atau Kendaraan Dinas Jabatan | | | | | | | | | | | | | | |
| | | | <i>Jumlah Kendaraan Perorangan Dinas atau Kendaraan Dinas Jabatan yang Dipelihara dan Dibayarkan Pajaknya</i> | | | | 12 Unit | 358.708.000,00 | Kab. Lampung Timur, Semua Kecamatan, Semua Kel/Desa | DANA TRANSFER UMUM-DANA ALOKASI UMUM | - | Meningkatkan Tata Kelola Pemerintahan dan Layanan Publik Berkualitas & Merata | - | | 485.421.200,00 | SEKRETARIAT DPRD |
| | 4.02.01.2.09.0009 | Pemeliharaan/Rehabilitasi Gedung Kantor dan Bangunan Lainnya | | | | | | | | | | | | | | |
| | | | <i>Jumlah Gedung Kantor dan Bangunan Lainnya yang Dipelihara/Direhabilitasi</i> | | | | 6 Unit | 200.000.000,00 | Kab. Lampung Timur, Semua Kecamatan, Semua Kel/Desa | - | - | Meningkatkan Tata Kelola Pemerintahan dan Layanan Publik Berkualitas & Merata | - | | 220.000.000,00 | SEKRETARIAT DPRD |
| | 4.02.01.2.09.0010 | Pemeliharaan/Rehabilitasi Sarana dan Prasarana Gedung Kantor atau Bangunan Lainnya | | | | | | | | | | | | | | |
| | | | <i>Jumlah Sarana dan Prasarana Gedung Kantor atau Bangunan Lainnya yang Dipelihara/Direhabilitasi</i> | | | | 5 Unit | 200.000.000,00 | Kab. Lampung Timur, Semua Kecamatan, Semua Kel/Desa | DANA TRANSFER UMUM-DANA ALOKASI UMUM | - | Meningkatkan Tata Kelola Pemerintahan dan Layanan Publik Berkualitas & Merata | - | | 220.000.000,00 | SEKRETARIAT DPRD |
| | 4.02.01.2.15 | Layanan Keuangan dan Kesejahteraan DPRD | - | - | | | - | 29.437.896.817,00 | | | - | Meningkatkan Tata Kelola Pemerintahan dan Layanan Publik Berkualitas & Merata | - | - | 32.685.979.498,00 | SEKRETARIAT DPRD |

| NO | KODE | URUSAN / BIDANG URUSAN / PROGRAM / KEGIATAN / SUB KEGIATAN | INDIKATOR PROGRAM / KEGIATAN / SUB KEGIATAN | TARGET AKHIR PERIODE RENSTRA OPD | REALISASI CAPAIAN RENJA OPD TAHUN 2023 | PRAKIRAAN CAPAIAN TARGET RENJA OPD TAHUN 2024 | CAPAIAN KINERJA DAN KERANGKA PENDANAAN | | | | | | KELOMPOK SASARAN | PRAKIRAAN MAJU RENCANA TAHUN 2026 | | PERANGKAT DAERAH PENANGGUNG JAWAB |
|----|-------------------|---|---|--|---|---|--|---------------------|---|--------------------------------------|-----------|---|---------------------|--------------------------------------|---------------------|--------------------------------------|
| | | | | | | | TARGET 2025 | PAGU INDIKATIF (Rp) | LOKASI | SUMBER DANA | PRIORITAS | | | TARGET | PAGU INDIKATIF (Rp) | |
| | | | | | | | | | | | NASIONAL | DAERAH | | | | |
| 1 | 2 | 3 | 4 | 5 | 6 | 7 | 8 | 9 | 10 | 11 | 12 | 13 | 14 | 15 | 16 | 17 |
| | 4.02.01.2.15.0001 | Penyelenggaraan Administrasi Keuangan DPRD | | | | | | | | | | | | | | |
| | | | <i>Jumlah Anggota DPRD yang Menerima Hak Keuangan DPRD</i> | | | | 50 Orang/Bulan | 28.634.196.817,00 | Kab. Lampung Timur, Semua Kecamatan, Semua Kel/Desa | DANA TRANSFER UMUM-DANA ALOKASI UMUM | - | Meningkatkan Tata Kelola Pemerintahan dan Layanan Publik Berkualitas & Merata | - | | 31.497.616.498,00 | SEKRETARIAT DPRD |
| | 4.02.01.2.15.0002 | Penyediaan Pakaian Dinas dan Atribut DPRD | | | | | | | | | | | | | | |
| | | | <i>Jumlah Paket Pakaian Dinas dan Atribut DPRD yang Disediakan</i> | | | | 51 Paket | 761.200.000,00 | Kab. Lampung Timur, Semua Kecamatan, Semua Kel/Desa | DANA TRANSFER UMUM-DANA ALOKASI UMUM | - | Meningkatkan Tata Kelola Pemerintahan dan Layanan Publik Berkualitas & Merata | - | | 1.141.613.000,00 | SEKRETARIAT DPRD |
| | 4.02.01.2.15.0003 | Pelaksanaan Medical Check Up DPRD | | | | | | | | | | | | | | |
| | | | <i>Jumlah Orang yang Mengikuti Medical Check Up DPRD</i> | | | | 50 anggota Orang | 42.500.000,00 | - | - | - | Meningkatkan Tata Kelola Pemerintahan dan Layanan Publik Berkualitas & Merata | - | | 46.750.000,00 | SEKRETARIAT DPRD |
| | 4.02.01.2.16 | Layanan Administrasi DPRD | - | - | | | - | 1.612.600.000,00 | | | - | - | - | - | 1.773.860.000,00 | SEKRETARIAT DPRD |
| | 4.02.01.2.16.0001 | Penyelenggaraan Administrasi Keanggotaan DPRD | | | | | | | | | | | | | | |
| | | | <i>Jumlah Dokumen Hasil Penyelenggaraan Administrasi Keanggotaan DPRD</i> | | | | 12 Dokumen | 100.000.000,00 | Kab. Lampung Timur, Semua Kecamatan, Semua Kel/Desa | DANA TRANSFER UMUM-DANA ALOKASI UMUM | - | - | - | | 110.000.000,00 | SEKRETARIAT DPRD |
| | 4.02.01.2.16.0002 | Fasilitasi Fraksi DPRD | | | | | | | | | | | | | | |
| | | | <i>Jumlah Laporan Hasil Fasilitasi Fraksi DPRD</i> | | | | 12 Laporan | 562.600.000,00 | Kab. Lampung Timur, Semua Kecamatan, Semua Kel/Desa | DANA TRANSFER UMUM-DANA ALOKASI UMUM | - | Meningkatkan Tata Kelola Pemerintahan dan Layanan Publik Berkualitas & Merata | - | | 618.860.000,00 | SEKRETARIAT DPRD |
| | 4.02.01.2.16.0003 | Fasilitasi Rapat Koordinasi dan Konsultasi DPRD | | | | | | | | | | | | | | |

| NO | KODE | URUSAN / BIDANG URUSAN / PROGRAM / KEGIATAN / SUB KEGIATAN | INDIKATOR PROGRAM / KEGIATAN / SUB KEGIATAN | TARGET AKHIR PERIODE RENSTRA OPD | REALISASI CAPAIAN RENJA OPD TAHUN 2023 | PRAKIRAAN CAPAIAN TARGET RENJA OPD TAHUN 2024 | CAPAIAN KINERJA DAN KERANGKA PENDANAAN | | | | | | KELOMPOK SASARAN | PRAKIRAAN MAJU RENCANA TAHUN 2026 | | PERANGKAT DAERAH PENANGGUNG JAWAB |
|----|-------------------|---|--|--|---|---|--|--------------------------|--|---|-----------|---|---------------------|--------------------------------------|--------------------------|--------------------------------------|
| | | | | | | | TARGET 2025 | PAGU INDIKATIF (Rp) | LOKASI | SUMBER DANA | PRIORITAS | | | TARGET | PAGU INDIKATIF (Rp) | |
| | | | | | | | | | | | NASIONAL | DAERAH | | | | |
| 1 | 2 | 3 | 4 | 5 | 6 | 7 | 8 | 9 | 10 | 11 | 12 | 13 | 14 | 15 | 16 | 17 |
| | | | <i>Jumlah Laporan Hasil Fasilitasi Rapat Koordinasi dan Konsultasi DPRD</i> | | | | 12 Laporan | 600.000.000,00 | Kab. Lampung Timur, Semua Kecamatan, Semua Kel/Desa | DANA TRANSFER UMUM-DANA ALOKASI UMUM | - | Meningkatk an Tata Kelola Pem erintahan dan Layanan Publik Berkualitas & Merata | - | | 660.000.000,00 | SEKRETARIAT DPRD |
| | 4.02.01.2.16.0004 | Penyediaan Kebutuhan Rumah Tangga DPRD | | | | | | | | | | | | | | |
| | | | <i>Jumlah Paket Kebutuhan Rumah Tangga DPRD yang Disediakan</i> | | | | 7 Paket | 350.000.000,00 | Kab. Lampung Timur, Semua Kecamatan, Semua Kel/Desa | DANA TRANSFER UMUM-DANA ALOKASI UMUM | - | Meningkatk an Tata Kelola Pem erintahan dan Layanan Publik Berkualitas & Merata | - | | 385.000.000,00 | SEKRETARIAT DPRD |
| 2. | 4.02.02 | PROGRAM DUKUNGAN PELAKSANAAN TUGAS DAN FUNGSI DPRD | - | - | | | - | 19.375.752.313,00 | | | | | | - | 21.841.987.544,00 | |
| | 4.02.02.2.01 | Pembentukan Peraturan Daerah dan Peraturan DPRD | - | - | | | - | 1.042.206.000,00 | | | - | - | - | - | 1.146.426.600,00 | SEKRETARIAT DPRD |
| | 4.02.02.2.01.0001 | Penyusunan dan Pembahasan Program Pembentukan Peraturan Daerah | | | | | | | | | | | | | | |
| | | | <i>Jumlah Dokumen Hasil Penyusunan dan Pembahasan Program Pembentukan Peraturan Daerah</i> | | | | 1 Dokumen | 274.118.000,00 | Kab. Lampung Timur, Semua Kecamatan, Semua Kel/Desa | DANA TRANSFER UMUM-DANA ALOKASI UMUM | - | - | - | | 301.529.800,00 | SEKRETARIAT DPRD |
| | 4.02.02.2.01.0002 | Pembahasan Rancangan Peraturan Daerah | | | | | | | | | | | | | | |
| | | | <i>Jumlah Dokumen Hasil Pembahasan Rancangan Peraturan Daerah</i> | | | | 12 Dokumen | 548.236.000,00 | - | DANA TRANSFER UMUM-DANA ALOKASI UMUM | - | Meningkatk an Tata Kelola Pem erintahan dan Layanan Publik Berkualitas & Merata | - | | 603.059.600,00 | SEKRETARIAT DPRD |
| | 4.02.02.2.01.0003 | Penyelenggaraan Kajian Perundang-Undangan | | | | | | | | | | | | | | |
| | | | <i>Jumlah Dokumen Kajian Perundang-Undangan</i> | | | | 8 Dokumen | 100.000.000,00 | Kab. Lampung Timur, Semua Kecamatan, Semua Kel/Desa | DANA TRANSFER UMUM-DANA ALOKASI UMUM | - | Meningkatk an Tata Kelola Pem erintahan dan Layanan Publik Berkualitas & Merata | - | | 110.000.000,00 | SEKRETARIAT DPRD |
| | 4.02.02.2.01.0004 | Fasilitasi Penyusunan Penjelasan/Keterangan Naskah Akademik | | | | | | | | | | | | | | |

| NO | KODE | URUSAN / BIDANG URUSAN / PROGRAM / KEGIATAN / SUB KEGIATAN | INDIKATOR PROGRAM / KEGIATAN / SUB KEGIATAN | TARGET AKHIR PERIODE RENSTRA OPD | REALISASI CAPAIAN RENJA OPD TAHUN 2023 | PRAKIRAAN CAPAIAN TARGET RENJA OPD TAHUN 2024 | CAPAIAN KINERJA DAN KERANGKA PENDANAAN | | | | | | KELOMPOK SASARAN | PRAKIRAAN MAJU RENCANA TAHUN 2026 | | PERANGKAT DAERAH PENANGGUNG JAWAB |
|----|-------------------|---|--|--|---|---|--|---------------------|--|---|-----------|---|---------------------|--------------------------------------|---------------------|--------------------------------------|
| | | | | | | | TARGET 2025 | PAGU INDIKATIF (Rp) | LOKASI | SUMBER DANA | PRIORITAS | | | TARGET | PAGU INDIKATIF (Rp) | |
| | | | | | | | | | | | NASIONAL | DAERAH | | | | |
| 1 | 2 | 3 | 4 | 5 | 6 | 7 | 8 | 9 | 10 | 11 | 12 | 13 | 14 | 15 | 16 | 17 |
| | | | <i>Jumlah Dokumen Hasil Penyusunan Penjelasan atau Keterangan dan/atau Naskah Akademik yang Difasilitasi</i> | | | | 5 dokumen Dokumen | 119.852.000,00 | Kab. Lampung Timur, Semua Kecamatan, Semua Kel/Desa | - | - | Meningkatk an Tata Kelola Pem erintahan dan Layanan Publik Berkualitas & Merata | - | | 131.837.200,00 | SEKRETARIAT DPRD |
| | 4.02.02.2.02 | Pembahasan Kebijakan Anggaran | - | - | | | - | 1.389.576.000,00 | | | - | Meningkatk an Tata Kelola Pem erintahan dan Layanan Publik Berkualitas & Merata | - | - | 1.529.193.600,00 | SEKRETARIAT DPRD |
| | 4.02.02.2.02.0001 | Pembahasan KUA dan PPAS | | | | | | | | | | | | | | |
| | | | <i>Jumlah Dokumen Hasil Pembahasan KUA dan PPAS</i> | | | | 1 dokumen Dokumen | 27.000.000,00 | Kab. Lampung Timur, Semua Kecamatan, Semua Kel/Desa | DANA TRANSFER UMUM-DANA ALOKASI UMUM | - | Meningkatk an Tata Kelola Pem erintahan dan Layanan Publik Berkualitas & Merata | - | | 29.700.000,00 | SEKRETARIAT DPRD |
| | 4.02.02.2.02.0002 | Pembahasan Perubahan KUA dan Perubahan PPAS | | | | | | | | | | | | | | |
| | | | <i>Jumlah Dokumen Hasil Pembahasan Perubahan KUA dan Perubahan PPAS</i> | | | | 1 dokumen Dokumen | 27.000.000,00 | Kab. Lampung Timur, Semua Kecamatan, Semua Kel/Desa | DANA TRANSFER UMUM-DANA ALOKASI UMUM | - | Meningkatk an Tata Kelola Pem erintahan dan Layanan Publik Berkualitas & Merata | - | | 29.700.000,00 | SEKRETARIAT DPRD |
| | 4.02.02.2.02.0003 | Pembahasan APBD | | | | | | | | | | | | | | |
| | | | <i>Jumlah Dokumen Hasil Pembahasan APBD</i> | | | | 1 dokumen Dokumen | 440.692.000,00 | Kab. Lampung Timur, Semua Kecamatan, Semua Kel/Desa | DANA TRANSFER UMUM-DANA ALOKASI UMUM | - | Meningkatk an Tata Kelola Pem erintahan dan Layanan Publik Berkualitas & Merata | - | | 484.761.200,00 | SEKRETARIAT DPRD |
| | 4.02.02.2.02.0004 | Pembahasan APBD Perubahan | | | | | | | | | | | | | | |

| NO | KODE | URUSAN / BIDANG URUSAN / PROGRAM / KEGIATAN / SUB KEGIATAN | INDIKATOR PROGRAM / KEGIATAN / SUB KEGIATAN | TARGET AKHIR PERIODE RENSTRA OPD | REALISASI CAPAIAN RENJA OPD TAHUN 2023 | PRAKIRAAN CAPAIAN TARGET RENJA OPD TAHUN 2024 | CAPAIAN KINERJA DAN KERANGKA PENDANAAN | | | | | | KELOMPOK SASARAN | PRAKIRAAN MAJU RENCANA TAHUN 2026 | | PERANGKAT DAERAH PENANGGUNG JAWAB |
|----|-------------------|---|--|--|---|---|--|---------------------|---|--------------------------------------|-----------|---|---------------------|--------------------------------------|---------------------|--------------------------------------|
| | | | | | | | TARGET 2025 | PAGU INDIKATIF (Rp) | LOKASI | SUMBER DANA | PRIORITAS | | | TARGET | PAGU INDIKATIF (Rp) | |
| | | | | | | | | | | | NASIONAL | DAERAH | | | | |
| 1 | 2 | 3 | 4 | 5 | 6 | 7 | 8 | 9 | 10 | 11 | 12 | 13 | 14 | 15 | 16 | 17 |
| | | | <i>Jumlah Dokumen Hasil Pembahasan APBD Perubahan</i> | | | | 1 dokumen Dokumen | 440.692.000,00 | Kab. Lampung Timur, Semua Kecamatan, Semua Kel/Desa | DANA TRANSFER UMUM-DANA ALOKASI UMUM | - | Meningkatkan Tata Kelola Pemerintahan dan Layanan Publik Berkualitas & Merata | - | | 485.421.200,00 | SEKRETARIAT DPRD |
| | 4.02.02.2.02.0005 | Pembahasan Laporan Semester | | | | | | | | | | | | | | |
| | | | <i>Jumlah Dokumen Hasil Pembahasan Laporan Realisasi Pelaksanaan APBD Per Semester</i> | | | | 1 dokumen Dokumen | 13.500.000,00 | - | - | - | Meningkatkan Tata Kelola Pemerintahan dan Layanan Publik Berkualitas & Merata | - | | 14.850.000,00 | SEKRETARIAT DPRD |
| | 4.02.02.2.02.0006 | Pembahasan Pertanggungjawaban APBD | | | | | | | | | | | | | | |
| | | | <i>Jumlah Dokumen Hasil Pembahasan Pertanggungjawaban APBD</i> | | | | 1 dokumen Dokumen | 440.692.000,00 | Kab. Lampung Timur, Semua Kecamatan, Semua Kel/Desa | DANA TRANSFER UMUM-DANA ALOKASI UMUM | - | - | - | | 484.761.200,00 | SEKRETARIAT DPRD |
| | 4.02.02.2.03 | Pengawasan Penyelenggaraan Pemerintahan | - | - | | | - | 904.118.000,00 | | | - | Meningkatkan Tata Kelola Pemerintahan dan Layanan Publik Berkualitas & Merata | - | - | 994.529.800,00 | SEKRETARIAT DPRD |
| | 4.02.02.2.03.0001 | Pengawasan Urusan Pemerintahan Bidang Pemerintahan dan Hukum | | | | | | | | | | | | | | |
| | | | <i>Jumlah Laporan Hasil Pengawasan Urusan Pemerintahan Bidang Pemerintahan dan Hukum</i> | | | | 12 Laporan | 150.000.000,00 | Kab. Lampung Timur, Semua Kecamatan, Semua Kel/Desa | DANA TRANSFER UMUM-DANA ALOKASI UMUM | - | Meningkatkan Tata Kelola Pemerintahan dan Layanan Publik Berkualitas & Merata | - | | 165.000.000,00 | SEKRETARIAT DPRD |
| | 4.02.02.2.03.0002 | Pengawasan Urusan Pemerintahan Bidang Infrastruktur | | | | | | | | | | | | | | |
| | | | - | | | | - | 150.000.000,00 | Kab. Lampung Timur, Semua Kecamatan, Semua Kel/Desa | DANA TRANSFER UMUM-DANA ALOKASI UMUM | - | Meningkatkan Tata Kelola Pemerintahan dan Layanan Publik Berkualitas & Merata | - | | 165.000.000,00 | SEKRETARIAT DPRD |
| | 4.02.02.2.03.0003 | Pengawasan Urusan Pemerintahan Bidang Kesejahteraan Rakyat | | | | | | | | | | | | | | |

| NO | KODE | URUSAN / BIDANG URUSAN / PROGRAM / KEGIATAN / SUB KEGIATAN | INDIKATOR PROGRAM / KEGIATAN / SUB KEGIATAN | TARGET AKHIR PERIODE RENSTRA OPD | REALISASI CAPAIAN RENJA OPD TAHUN 2023 | PRAKIRAAN CAPAIAN TARGET RENJA OPD TAHUN 2024 | CAPAIAN KINERJA DAN KERANGKA PENDANAAN | | | | | | KELOMPOK SASARAN | PRAKIRAAN MAJU RENCANA TAHUN 2026 | | PERANGKAT DAERAH PENANGGUNG JAWAB |
|----|-------------------|--|--|----------------------------------|--|---|--|---------------------|---|--------------------------------------|-----------|---|------------------|-----------------------------------|---------------------|-----------------------------------|
| | | | | | | | TARGET 2025 | PAGU INDIKATIF (Rp) | LOKASI | SUMBER DANA | PRIORITAS | | | TARGET | PAGU INDIKATIF (Rp) | |
| | | | | | | | | | | | NASIONAL | DAERAH | | | | |
| 1 | 2 | 3 | 4 | 5 | 6 | 7 | 8 | 9 | 10 | 11 | 12 | 13 | 14 | 15 | 16 | 17 |
| | | | <i>Jumlah Laporan Pengawasan Urusan Pemerintahan Bidang Kesejahteraan Rakyat</i> | | | | 12 Laporan | 150.000.000,00 | Kab. Lampung Timur, Semua Kecamatan, Semua Kel/Desa | - | - | Meningkatkan Tata Kelola Pemerintahan dan Layanan Publik Berkualitas & Merata | - | | 165.000.000,00 | SEKRETARIAT DPRD |
| | 4.02.02.2.03.0004 | Pengawasan Urusan Pemerintahan Bidang Perekonomian | | | | | | | | | | | | | | |
| | | | <i>Jumlah Laporan Hasil Pengawasan Urusan Pemerintahan Bidang Perekonomian</i> | | | | 12 Laporan | 150.000.000,00 | Kab. Lampung Timur, Semua Kecamatan, Semua Kel/Desa | DANA TRANSFER UMUM-DANA ALOKASI UMUM | - | Meningkatkan Tata Kelola Pemerintahan dan Layanan Publik Berkualitas & Merata | - | | 165.000.000,00 | SEKRETARIAT DPRD |
| | 4.02.02.2.03.0007 | Pengawasan Penggunaan Anggaran | | | | | | | | | | | | | | |
| | | | <i>Jumlah Dokumen Hasil Pengawasan Penggunaan Anggaran</i> | | | | 1 dokumen Dokumen | 30.000.000,00 | Kab. Lampung Timur, Semua Kecamatan, Semua Kel/Desa | DANA TRANSFER UMUM-DANA ALOKASI UMUM | - | Meningkatkan Tata Kelola Pemerintahan dan Layanan Publik Berkualitas & Merata | - | | 33.000.000,00 | SEKRETARIAT DPRD |
| | 4.02.02.2.03.0008 | Pembahasan Laporan Keterangan Pertanggungjawaban Kepala Daerah | | | | | | | | | | | | | | |
| | | | - | | | | - | 274.118.000,00 | Kab. Lampung Timur, Semua Kecamatan, Semua Kel/Desa | DANA TRANSFER UMUM-DANA ALOKASI UMUM | - | - | - | | 301.529.800,00 | SEKRETARIAT DPRD |
| | 4.02.02.2.04 | Peningkatan Kapasitas DPRD | - | - | | | - | 3.138.698.000,00 | | | - | Meningkatkan Tata Kelola Pemerintahan dan Layanan Publik Berkualitas & Merata | - | - | 3.452.567.800,00 | SEKRETARIAT DPRD |
| | 4.02.02.2.04.0002 | Pendalaman Tugas DPRD | | | | | | | | | | | | | | |
| | | | <i>Jumlah Dokumen Hasil Pendalaman Tugas DPRD</i> | | | | 12 Dokumen | 2.162.698.000,00 | Kab. Lampung Timur, Semua Kecamatan, Semua Kel/Desa | DANA TRANSFER UMUM-DANA ALOKASI UMUM | - | Meningkatkan Tata Kelola Pemerintahan dan Layanan Publik Berkualitas & Merata | - | | 2.378.967.800,00 | SEKRETARIAT DPRD |
| | 4.02.02.2.04.0004 | Penyediaan Kelompok Pakar dan Tim Ahli | | | | | | | | | | | | | | |

| NO | KODE | URUSAN / BIDANG URUSAN / PROGRAM / KEGIATAN / SUB KEGIATAN | INDIKATOR PROGRAM / KEGIATAN / SUB KEGIATAN | TARGET AKHIR PERIODE RENSTRA OPD | REALISASI CAPAIAN RENJA OPD TAHUN 2023 | PRAKIRAAN CAPAIAN TARGET RENJA OPD TAHUN 2024 | CAPAIAN KINERJA DAN KERANGKA PENDANAAN | | | | | | KELOMPOK SASARAN | PRAKIRAAN MAJU RENCANA TAHUN 2026 | | PERANGKAT DAERAH PENANGGUNG JAWAB |
|----|-------------------|---|---|--|---|---|--|---------------------|---|--------------------------------------|-----------|---|---------------------|--------------------------------------|---------------------|--------------------------------------|
| | | | | | | | TARGET 2025 | PAGU INDIKATIF (Rp) | LOKASI | SUMBER DANA | PRIORITAS | | | TARGET | PAGU INDIKATIF (Rp) | |
| | | | | | | | | | | | NASIONAL | DAERAH | | | | |
| 1 | 2 | 3 | 4 | 5 | 6 | 7 | 8 | 9 | 10 | 11 | 12 | 13 | 14 | 15 | 16 | 17 |
| | | | <i>Jumlah Orang dalam Kelompok Pakar dan Tim Ahli</i> | | | | 9 Orang | 216.000.000,00 | - | DANA TRANSFER UMUM-DANA ALOKASI UMUM | - | - | - | | 237.600.000,00 | SEKRETARIAT DPRD |
| | 4.02.02.2.04.0005 | Penyediaan Tenaga Ahli Fraksi | | | | | | | | | | | | | | |
| | | | - | | | | - | 252.000.000,00 | Kab. Lampung Timur, Semua Kecamatan, Semua Kel/Desa | DANA TRANSFER UMUM-DANA ALOKASI UMUM | - | Meningkatkan Tata Kelola Pemerintahan dan Layanan Publik Berkualitas & Merata | - | | 277.200.000,00 | SEKRETARIAT DPRD |
| | 4.02.02.2.04.0007 | Penyusunan Program Kerja DPRD | | | | | | | | | | | | | | |
| | | | <i>Jumlah Dokumen Rencana Kerja DPRD</i> | | | | 1 Dokumen | 8.000.000,00 | - | DANA TRANSFER UMUM-DANA ALOKASI UMUM | - | Meningkatkan Tata Kelola Pemerintahan dan Layanan Publik Berkualitas & Merata | - | | 8.800.000,00 | SEKRETARIAT DPRD |
| | 4.02.02.2.04.0008 | Publikasi dan Dokumentasi DPRD | | | | | | | | | | | | | | |
| | | | <i>Jumlah Dokumen Publikasi dan Dokumentasi DPRD</i> | | | | 12 Dokumen | 500.000.000,00 | Kab. Lampung Timur, Semua Kecamatan, Semua Kel/Desa | DANA TRANSFER UMUM-DANA ALOKASI UMUM | - | Meningkatkan Tata Kelola Pemerintahan dan Layanan Publik Berkualitas & Merata | - | | 550.000.000,00 | SEKRETARIAT DPRD |
| | 4.02.02.2.05 | Penyerapan dan Penghimpunan Aspirasi Masyarakat | - | - | | | - | 5.880.000.000,00 | | | - | Meningkatkan Tata Kelola Pemerintahan dan Layanan Publik Berkualitas & Merata | - | - | 6.996.000.000,00 | SEKRETARIAT DPRD |
| | 4.02.02.2.05.0001 | Kunjungan Kerja dalam Daerah | | | | | | | | | | | | | | |
| | | | <i>Jumlah Laporan Hasil Kunjungan Kerja DPRD</i> | | | | 12 Laporan | 50.000.000,00 | Kab. Lampung Timur, Semua Kecamatan, Semua Kel/Desa | DANA TRANSFER UMUM-DANA ALOKASI UMUM | - | Meningkatkan Tata Kelola Pemerintahan dan Layanan Publik Berkualitas & Merata | - | | 55.000.000,00 | SEKRETARIAT DPRD |
| | 4.02.02.2.05.0002 | Penyusunan Pokok-Pokok Pikiran DPRD | | | | | | | | | | | | | | |

| NO | KODE | URUSAN / BIDANG URUSAN / PROGRAM / KEGIATAN / SUB KEGIATAN | INDIKATOR PROGRAM / KEGIATAN / SUB KEGIATAN | TARGET AKHIR PERIODE RENSTRA OPD | REALISASI CAPAIAN RENJA OPD TAHUN 2023 | PRAKIRAAN CAPAIAN TARGET RENJA OPD TAHUN 2024 | CAPAIAN KINERJA DAN KERANGKA PENDANAAN | | | | | | KELOMPOK SASARAN | PRAKIRAAN MAJU RENCANA TAHUN 2026 | | PERANGKAT DAERAH PENANGGUNG JAWAB |
|----|-------------------|---|--|--|---|---|--|---------------------|---|--------------------------------------|-----------|---|---------------------|--------------------------------------|---------------------|--------------------------------------|
| | | | | | | | TARGET 2025 | PAGU INDIKATIF (Rp) | LOKASI | SUMBER DANA | PRIORITAS | | | TARGET | PAGU INDIKATIF (Rp) | |
| | | | | | | | | | | | NASIONAL | DAERAH | | | | |
| 1 | 2 | 3 | 4 | 5 | 6 | 7 | 8 | 9 | 10 | 11 | 12 | 13 | 14 | 15 | 16 | 17 |
| | | | <i>Jumlah Dokumen Pokok-Pokok Pikiran DPRD yang Disusun</i> | | | | 1 dokumen Dokumen | 10.000.000,00 | Kab. Lampung Timur, Semua Kecamatan, Semua Kel/Desa | DANA TRANSFER UMUM-DANA ALOKASI UMUM | - | Meningkatkan Tata Kelola Pemerintahan dan Layanan Publik Berkualitas & Merata | - | | 11.000.000,00 | SEKRETARIAT DPRD |
| | 4.02.02.2.05.0003 | Pelaksanaan Reses | | | | | | | | | | | | | | |
| | | | <i>Jumah Dokumen Hasil Pelaksanaan Reses</i> | | | | 150 Dokumen | 5.820.000.000,00 | Kab. Lampung Timur, Semua Kecamatan, Semua Kel/Desa | DANA TRANSFER UMUM-DANA ALOKASI UMUM | - | Meningkatkan Tata Kelola Pemerintahan dan Layanan Publik Berkualitas & Merata | - | | 6.930.000.000,00 | SEKRETARIAT DPRD |
| | 4.02.02.2.06 | Pelaksanaan dan Pengawasan Kode Etik DPRD | - | - | | | - | 93.880.000,00 | | | - | Meningkatkan Tata Kelola Pemerintahan dan Layanan Publik Berkualitas & Merata | - | - | 103.268.000,00 | SEKRETARIAT DPRD |
| | 4.02.02.2.06.0002 | Pengawasan Kode Etik DPRD | | | | | | | | | | | | | | |
| | | | <i>Jumlah Laporan Hasil Pengawasan Kode Etik DPRD</i> | | | | 1 dokumen Laporan | 93.880.000,00 | Kab. Lampung Timur, Semua Kecamatan, Semua Kel/Desa | DANA TRANSFER UMUM-DANA ALOKASI UMUM | - | Meningkatkan Tata Kelola Pemerintahan dan Layanan Publik Berkualitas & Merata | - | | 103.268.000,00 | SEKRETARIAT DPRD |
| | 4.02.02.2.08 | Fasilitasi Tugas DPRD | - | - | | | - | 6.927.274.313,00 | | | - | Meningkatkan Tata Kelola Pemerintahan dan Layanan Publik Berkualitas & Merata | - | - | 7.620.001.744,00 | SEKRETARIAT DPRD |
| | 4.02.02.2.08.0001 | Koordinasi dan Konsultasi Pelaksanaan Tugas DPRD | | | | | | | | | | | | | | |
| | | | <i>Jumlah Dokumen Hasil Koordinasi dan Konsultasi Pelaksanaan Tugas DPRD</i> | | | | 12 Dokumen | 5.251.082.313,00 | Kab. Lampung Timur, Semua Kecamatan, Semua Kel/Desa | DANA TRANSFER UMUM-DANA ALOKASI UMUM | - | Meningkatkan Tata Kelola Pemerintahan dan Layanan Publik Berkualitas & Merata | - | | 5.776.190.544,00 | SEKRETARIAT DPRD |

| NO | KODE | URUSAN / BIDANG URUSAN / PROGRAM / KEGIATAN / SUB KEGIATAN | INDIKATOR PROGRAM / KEGIATAN / SUB KEGIATAN | TARGET AKHIR PERIODE RENSTRA OPD | REALISASI CAPAIAN RENJA OPD TAHUN 2023 | PRAKIRAAN CAPAIAN TARGET RENJA OPD TAHUN 2024 | CAPAIAN KINERJA DAN KERANGKA PENDANAAN | | | | | | KELOMPOK SASARAN | PRAKIRAAN MAJU RENCANA TAHUN 2026 | | PERANGKAT DAERAH PENANGGUNG JAWAB |
|----|-------------------|--|--|----------------------------------|--|---|--|--------------------------|---|--------------------------------------|---|---|------------------------------|-----------------------------------|--------------------------|--------------------------------------|
| | | | | | | | TARGET 2025 | PAGU INDIKATIF (Rp) | LOKASI | SUMBER DANA | PRIORITAS | | | TARGET | PAGU INDIKATIF (Rp) | |
| | | | | | | | | | | | NASIONAL | DAERAH | | | | |
| 1 | 2 | 3 | 4 | 5 | 6 | 7 | 8 | 9 | 10 | 11 | 12 | 13 | 14 | 15 | 16 | 17 |
| | 4.02.02.2.08.0002 | Penyusunan Laporan Kinerja DPRD | | | | | | | | | | | | | | |
| | | | <i>Jumlah Laporan Fraksi, Alat Kelengkapan dan Kinerja DPRD yang Disusun</i> | | | | 2 dokumen Laporan | 8.000.000,00 | Kab. Lampung Timur, Semua Kecamatan, Semua Kel/Desa | DANA TRANSFER UMUM-DANA ALOKASI UMUM | - | Meningkatkan Tata Kelola Pemerintahan dan Layanan Publik Berkualitas & Merata | - | | 8.800.000,00 | SEKRETARIAT DPRD |
| | 4.02.02.2.08.0003 | Fasilitasi Pelaksanaan Tugas Badan Musyawarah | | | | | | | | | | | | | | |
| | | | <i>Jumlah Dokumen Hasil Fasilitasi Pelaksanaan Tugas Badan Musyawarah</i> | | | | 12 Dokumen | 40.000.000,00 | Kab. Lampung Timur, Semua Kecamatan, Semua Kel/Desa | DANA TRANSFER UMUM-DANA ALOKASI UMUM | - | Meningkatkan Tata Kelola Pemerintahan dan Layanan Publik Berkualitas & Merata | - | | 44.000.000,00 | SEKRETARIAT DPRD |
| | 4.02.02.2.08.0004 | Fasilitasi Tugas Pimpinan DPRD | | | | | | | | | | | | | | |
| | | | <i>Jumlah Dokumen Hasil Fasilitasi Tugas Pimpinan DPRD</i> | | | | 12 Dokumen | 1.628.192.000,00 | Kab. Lampung Timur, Semua Kecamatan, Semua Kel/Desa | DANA TRANSFER UMUM-DANA ALOKASI UMUM | - | Meningkatkan Tata Kelola Pemerintahan dan Layanan Publik Berkualitas & Merata | - | | 1.791.011.200,00 | SEKRETARIAT DPRD |
| | | BADAN PERENCANAAN PEMBANGUNAN DAERAH | | | | | | 12.834.000.000,00 | | | | | | | 15.970.203.525,00 | |
| | 5 | UNSUR PENUNJANG URUSAN PEMERINTAHAN | | | | | | 12.834.000.000,00 | | | | | | | 15.970.203.525,00 | |
| | 5.01 | PERENCANAAN | | | | | | 12.312.827.627,00 | | | | | | | 15.145.203.525,00 | |
| 1. | 5.01.01 | PROGRAM PENUNJANG URUSAN PEMERINTAHAN DAERAH KABUPATEN/KOTA | <i>Persentase Pemenuhan Kebutuhan Administrasi Perkantoran</i> | 100 % | | | 100 % | 8.800.662.219,00 | | | | | | 100 % | 11.011.797.315,00 | |
| | 5.01.01.2.01 | Perencanaan, Penganggaran, dan Evaluasi Kinerja Perangkat Daerah | <i>Meningkatnya Kualitas perencanaan, penganggaran dan evaluasi kinerja</i> | - | | | 88 % | 10.601.121,00 | | | Memperkuat Reformasi Politik, Hukum, dan Birokrasi, serta Memperkuat Pencegahan dan Pemberantasan Korupsi, Narkoba, Judi dan Penyeludupan | Reformasi Birokrasi Meningkatkan Tata Kelola Pemerintahan dan Layanan Publik Berkualitas & Merata | Kantor Bappeda Lampung Timur | - | 16.201.121,00 | BADAN PERENCANAAN PEMBANGUNAN DAERAH |
| | 5.01.01.2.01.0001 | Penyusunan Dokumen Perencanaan Perangkat Daerah | | | | | | | | | | | | | | |

| NO | KODE | URUSAN / BIDANG URUSAN / PROGRAM / KEGIATAN / SUB KEGIATAN | INDIKATOR PROGRAM / KEGIATAN / SUB KEGIATAN | TARGET AKHIR PERIODE RENSTRA OPD | REALISASI CAPAIAN RENJA OPD TAHUN 2023 | PRAKIRAAN CAPAIAN TARGET RENJA OPD TAHUN 2024 | CAPAIAN KINERJA DAN KERANGKA PENDANAAN | | | | | | KELOMPOK SASARAN | PRAKIRAAN MAJU RENCANA TAHUN 2026 | | PERANGKAT DAERAH PENANGGUNG JAWAB |
|----|-------------------|---|--|--|---|---|--|---------------------|--|---|---|---|---------------------------------|--------------------------------------|---------------------|---|
| | | | | | | | TARGET 2025 | PAGU INDIKATIF (Rp) | LOKASI | SUMBER DANA | PRIORITAS | | | TARGET | PAGU INDIKATIF (Rp) | |
| | | | | | | | | | | | NASIONAL | DAERAH | | | | |
| 1 | 2 | 3 | 4 | 5 | 6 | 7 | 8 | 9 | 10 | 11 | 12 | 13 | 14 | 15 | 16 | 17 |
| | | | <i>Jumlah Dokumen Perencanaan Perangkat Daerah</i> | | | | 1 Dokumen | 5.447.514,00 | Kab. Lampung Timur, Semua Kecamatan, Semua Kel/Desa | DANA TRANSFER UMUM-DANA ALOKASI UMUM | Memperkuat Reformasi Politik, Hukum, dan Birokrasi, serta Memperkuat Pencegahan dan Pemberantasan Korupsi, Narkoba, Judi dan Penyeludupan | Reformasi Birokrasi Meningkatkan Tata Kelola Pemerintahan dan Layanan Publik Berkualitas & Merata | Kantor Bappeda Lampung Timur | | 7.847.514,00 | BADAN PERENCANAAN PEMBANGUNAN DAERAH |
| | 5.01.01.2.01.0007 | Evaluasi Kinerja Perangkat Daerah | | | | | | | | | | | | | | |
| | | | <i>Jumlah Laporan Evaluasi Kinerja Perangkat Daerah</i> | | | | 1 Laporan | 5.153.607,00 | Kab. Lampung Timur, Semua Kecamatan, Semua Kel/Desa | DANA TRANSFER UMUM-DANA ALOKASI UMUM | Memperkuat Reformasi Politik, Hukum, dan Birokrasi, serta Memperkuat Pencegahan dan Pemberantasan Korupsi, Narkoba, Judi dan Penyeludupan | Reformasi Birokrasi Meningkatkan Tata Kelola Pemerintahan dan Layanan Publik Berkualitas & Merata | Kantor Bappeda Lampung Timur | | 8.353.607,00 | BADAN PERENCANAAN PEMBANGUNAN DAERAH |
| | 5.01.01.2.02 | Administrasi Keuangan Perangkat Daerah | <i>Meningkatnya Administrasi Keuangan Perangkat Daerah</i> | - | | | 88 % | 7.297.995.277,00 | | | Memperkuat Reformasi Politik, Hukum, dan Birokrasi, serta Memperkuat Pencegahan dan Pemberantasan Korupsi, Narkoba, Judi dan Penyeludupan | Reformasi Birokrasi Meningkatkan Tata Kelola Pemerintahan dan Layanan Publik Berkualitas & Merata | Kantor Bappeda Lampung Timur | - | 9.223.888.194,00 | BADAN PERENCANAAN PEMBANGUNAN DAERAH |
| | 5.01.01.2.02.0001 | Penyediaan Gaji dan Tunjangan ASN | | | | | | | | | | | | | | |

| NO | KODE | URUSAN / BIDANG URUSAN / PROGRAM / KEGIATAN / SUB KEGIATAN | INDIKATOR PROGRAM / KEGIATAN / SUB KEGIATAN | TARGET AKHIR PERIODE RENSTRA OPD | REALISASI CAPAIAN RENJA OPD TAHUN 2023 | PRAKIRAAN CAPAIAN TARGET RENJA OPD TAHUN 2024 | CAPAIAN KINERJA DAN KERANGKA PENDANAAN | | | | | | KELOMPOK SASARAN | PRAKIRAAN MAJU RENCANA TAHUN 2026 | | PERANGKAT DAERAH PENANGGUNG JAWAB |
|----|-------------------|---|--|--|---|---|--|---------------------|---|--------------------------------------|---|---|------------------------------|--------------------------------------|---------------------|--------------------------------------|
| | | | | | | | TARGET 2025 | PAGU INDIKATIF (Rp) | LOKASI | SUMBER DANA | PRIORITAS | | | TARGET | PAGU INDIKATIF (Rp) | |
| | | | | | | | | | | | NASIONAL | DAERAH | | | | |
| 1 | 2 | 3 | 4 | 5 | 6 | 7 | 8 | 9 | 10 | 11 | 12 | 13 | 14 | 15 | 16 | 17 |
| | | | <i>Jumlah Orang yang Menerima Gaji dan Tunjangan ASN</i> | | | | 43 Orang/bulan | 6.885.007.083,00 | Kab. Lampung Timur, Semua Kecamatan, Semua Kel/Desa | DANA TRANSFER UMUM-DANA ALOKASI UMUM | Memperkuat Reformasi Politik, Hukum, dan Birokrasi, serta Memperkuat Pencegahan dan Pemberantasan Korupsi, Narkoba, Judi dan Penyeludupan | Reformasi Birokrasi Meningkatkan Tata Kelola Pemerintahan dan Layanan Publik Berkualitas & Merata | Kantor Bappeda Lampung Timur | | 8.800.000.000,00 | BADAN PERENCANAAN PEMBANGUNAN DAERAH |
| | 5.01.01.2.02.0002 | Penyediaan Administrasi Pelaksanaan Tugas ASN | | | | | | | | | | | | | | |
| | | | <i>Jumlah Dokumen Hasil Penyediaan Administrasi Pelaksanaan Tugas ASN</i> | | | | 1 Dokumen | 280.400.000,00 | Kab. Lampung Timur, Semua Kecamatan, Semua Kel/Desa | DANA TRANSFER UMUM-DANA ALOKASI UMUM | Memperkuat Reformasi Politik, Hukum, dan Birokrasi, serta Memperkuat Pencegahan dan Pemberantasan Korupsi, Narkoba, Judi dan Penyeludupan | Reformasi Birokrasi Meningkatkan Tata Kelola Pemerintahan dan Layanan Publik Berkualitas & Merata | Kantor Bappeda Lampung Timur | | 280.400.000,00 | BADAN PERENCANAAN PEMBANGUNAN DAERAH |
| | 5.01.01.2.02.0003 | Pelaksanaan Penatausahaan dan Pengujian/Verifikasi Keuangan SKPD | | | | | | | | | | | | | | |
| | | | <i>Jumlah Dokumen Penatausahaan dan Pengujian/Verifikasi Keuangan SKPD</i> | | | | 2 Dokumen | 94.000.000,00 | Kab. Lampung Timur, Semua Kecamatan, Semua Kel/Desa | DANA TRANSFER UMUM-DANA ALOKASI UMUM | Memperkuat Reformasi Politik, Hukum, dan Birokrasi, serta Memperkuat Pencegahan dan Pemberantasan Korupsi, Narkoba, Judi dan Penyeludupan | Reformasi Birokrasi Meningkatkan Tata Kelola Pemerintahan dan Layanan Publik Berkualitas & Merata | Kantor Bappeda Lampung Timur | | 94.000.000,00 | BADAN PERENCANAAN PEMBANGUNAN DAERAH |
| | 5.01.01.2.02.0005 | Koordinasi dan Penyusunan Laporan Keuangan Akhir Tahun SKPD | | | | | | | | | | | | | | |

| NO | KODE | URUSAN / BIDANG URUSAN / PROGRAM / KEGIATAN / SUB KEGIATAN | INDIKATOR PROGRAM / KEGIATAN / SUB KEGIATAN | TARGET AKHIR PERIODE RENSTRA OPD | REALISASI CAPAIAN RENJA OPD TAHUN 2023 | PRAKIRAAN CAPAIAN TARGET RENJA OPD TAHUN 2024 | CAPAIAN KINERJA DAN KERANGKA PENDANAAN | | | | | | KELOMPOK SASARAN | PRAKIRAAN MAJU RENCANA TAHUN 2026 | | PERANGKAT DAERAH PENANGGUNG JAWAB |
|----|-------------------|---|---|----------------------------------|--|---|--|---------------------|---|--------------------------------------|---|---|------------------------------|-----------------------------------|---------------------|--------------------------------------|
| | | | | | | | TARGET 2025 | PAGU INDIKATIF (Rp) | LOKASI | SUMBER DANA | PRIORITAS | | | TARGET | PAGU INDIKATIF (Rp) | |
| | | | | | | | | | | | NASIONAL | DAERAH | | | | |
| 1 | 2 | 3 | 4 | 5 | 6 | 7 | 8 | 9 | 10 | 11 | 12 | 13 | 14 | 15 | 16 | 17 |
| | | | <i>Jumlah Laporan Keuangan Akhir Tahun SKPD dan Laporan Hasil Koordinasi Penyusunan Laporan Keuangan Akhir Tahun SKPD</i> | | | | 1 Laporan | 7.888.194,00 | Kab. Lampung Timur, Semua Kecamatan, Semua Kel/Desa | DANA TRANSFER UMUM-DANA ALOKASI UMUM | Memperkuat Reformasi Politik, Hukum, dan Birokrasi, serta Memperkuat Pencegahan dan Pemberantasan Korupsi, Narkoba, Judi dan Penyeludupan | Reformasi Birokrasi Meningkatkan Tata Kelola Pemerintahan dan Layanan Publik Berkualitas & Merata | Kantor Bappeda Lampung Timur | | 9.488.194,00 | BADAN PERENCANAAN PEMBANGUNAN DAERAH |
| | 5.01.01.2.02.0007 | Koordinasi dan Penyusunan Laporan Keuangan Bulanan/ Triwulanan/ Semesteran SKPD | | | | | | | | | | | | | | |
| | | | <i>Jumlah Laporan Keuangan Bulanan/ Triwulanan/ Semesteran SKPD dan Laporan Koordinasi Penyusunan Laporan Keuangan Bulanan/Triwulanan/Semesteran SKPD</i> | | | | 13 Laporan | 15.700.000,00 | Kab. Lampung Timur, Semua Kecamatan, Semua Kel/Desa | DANA TRANSFER UMUM-DANA ALOKASI UMUM | Memperkuat Reformasi Politik, Hukum, dan Birokrasi, serta Memperkuat Pencegahan dan Pemberantasan Korupsi, Narkoba, Judi dan Penyeludupan | Reformasi Birokrasi Meningkatkan Tata Kelola Pemerintahan dan Layanan Publik Berkualitas & Merata | Kantor Bappeda Lampung Timur | | 25.000.000,00 | BADAN PERENCANAAN PEMBANGUNAN DAERAH |
| | 5.01.01.2.02.0008 | Penyusunan Pelaporan dan Analisis Prognosis Realisasi Anggaran | | | | | | | | | | | | | | |
| | | | <i>Jumlah Dokumen Pelaporan dan Analisis Prognosis Realisasi Anggaran</i> | | | | 1 Dokumen | 15.000.000,00 | Kab. Lampung Timur, Semua Kecamatan, Semua Kel/Desa | - | Memperkuat Reformasi Politik, Hukum, dan Birokrasi, serta Memperkuat Pencegahan dan Pemberantasan Korupsi, Narkoba, Judi dan Penyeludupan | Reformasi Birokrasi Meningkatkan Tata Kelola Pemerintahan dan Layanan Publik Berkualitas & Merata | Kantor Bappeda Lampung Timur | | 15.000.000,00 | BADAN PERENCANAAN PEMBANGUNAN DAERAH |
| | 5.01.01.2.03 | Administrasi Barang Milik Daerah pada Perangkat Daerah | <i>Meningkatnya kualitas administrasi barang milik daerah pada perangkat daerah</i> | - | | | 76,61-88 % | 17.000.000,00 | | | - | - | Kantor Bappeda Lampung Timur | - | 17.000.000,00 | BADAN PERENCANAAN PEMBANGUNAN DAERAH |
| | 5.01.01.2.03.0006 | Penatausahaan Barang Milik Daerah pada SKPD | | | | | | | | | | | | | | |
| | | | <i>Jumlah Laporan Penatausahaan Barang Milik Daerah pada SKPD</i> | | | | 7 Laporan | 17.000.000,00 | Kab. Lampung Timur, Semua Kecamatan, Semua Kel/Desa | DANA TRANSFER UMUM-DANA ALOKASI UMUM | - | - | Kantor Bappeda Lampung Timur | | 17.000.000,00 | BADAN PERENCANAAN PEMBANGUNAN DAERAH |

| NO | KODE | URUSAN / BIDANG URUSAN / PROGRAM / KEGIATAN / SUB KEGIATAN | INDIKATOR PROGRAM / KEGIATAN / SUB KEGIATAN | TARGET AKHIR PERIODE RENSTRA OPD | REALISASI CAPAIAN RENJA OPD TAHUN 2023 | PRAKIRAAN CAPAIAN TARGET RENJA OPD TAHUN 2024 | CAPAIAN KINERJA DAN KERANGKA PENDANAAN | | | | | | KELOMPOK SASARAN | PRAKIRAAN MAJU RENCANA TAHUN 2026 | | PERANGKAT DAERAH PENANGGUNG JAWAB |
|----|-------------------|--|--|----------------------------------|--|---|--|---------------------|---|--------------------------------------|-----------|---|------------------------------|-----------------------------------|---------------------|--------------------------------------|
| | | | | | | | TARGET 2025 | PAGU INDIKATIF (Rp) | LOKASI | SUMBER DANA | PRIORITAS | | | TARGET | PAGU INDIKATIF (Rp) | |
| | | | | | | | | | | | NASIONAL | DAERAH | | | | |
| 1 | 2 | 3 | 4 | 5 | 6 | 7 | 8 | 9 | 10 | 11 | 12 | 13 | 14 | 15 | 16 | 17 |
| | 5.01.01.2.06 | Administrasi Umum Perangkat Daerah | Meningkatnya kualitas Administrasi Umum perangkat daerah | - | | | 88 % | 412.000.000,00 | | | - | - | Kantor Bappeda Lampung Timur | - | 490.000.000,00 | BADAN PERENCANAAN PEMBANGUNAN DAERAH |
| | 5.01.01.2.06.0001 | Penyediaan Komponen Instalasi Listrik/Penerangan Bangunan Kantor | | | | | | | | | | | | | | |
| | | | Jumlah Paket Komponen Instalasi Listrik/Penerangan Bangunan Kantor yang Disediakan | | | | 5 Paket | 40.000.000,00 | Kab. Lampung Timur, Semua Kecamatan, Semua Kel/Desa | - | - | - | Kantor Bappeda Lampung Timur | | 40.000.000,00 | BADAN PERENCANAAN PEMBANGUNAN DAERAH |
| | 5.01.01.2.06.0002 | Penyediaan Peralatan dan Perlengkapan Kantor | | | | | | | | | | | | | | |
| | | | Jumlah Paket Peralatan dan Perlengkapan Kantor yang Disediakan | | | | 40 Paket | 40.000.000,00 | Kab. Lampung Timur, Semua Kecamatan, Semua Kel/Desa | DANA TRANSFER UMUM-DANA ALOKASI UMUM | - | Reformasi Birokrasi Meningkatkan Tata Kelola Pemerintahan dan Layanan Publik Berkualitas & Merata | Kantor Bappeda Lampung Timur | | 50.000.000,00 | BADAN PERENCANAAN PEMBANGUNAN DAERAH |
| | 5.01.01.2.06.0003 | Penyediaan Peralatan Rumah Tangga | | | | | | | | | | | | | | |
| | | | Jumlah Paket Peralatan Rumah Tangga yang Disediakan | | | | 30 Paket | 40.000.000,00 | - | DANA TRANSFER UMUM-DANA ALOKASI UMUM | - | Reformasi Birokrasi Meningkatkan Tata Kelola Pemerintahan dan Layanan Publik Berkualitas & Merata | Kantor Bappeda Lampung Timur | | 50.000.000,00 | BADAN PERENCANAAN PEMBANGUNAN DAERAH |
| | 5.01.01.2.06.0004 | Penyediaan Bahan Logistik Kantor | | | | | | | | | | | | | | |
| | | | - | | | | - | 18.000.000,00 | Kab. Lampung Timur, Semua Kecamatan, Semua Kel/Desa | DANA TRANSFER UMUM-DANA ALOKASI UMUM | - | Reformasi Birokrasi Meningkatkan Tata Kelola Pemerintahan dan Layanan Publik Berkualitas & Merata | Kantor Bappeda Lampung Timur | | 20.000.000,00 | BADAN PERENCANAAN PEMBANGUNAN DAERAH |
| | 5.01.01.2.06.0005 | Penyediaan Barang Cetak dan Penggandaan | | | | | | | | | | | | | | |

| NO | KODE | URUSAN / BIDANG URUSAN / PROGRAM / KEGIATAN / SUB KEGIATAN | INDIKATOR PROGRAM / KEGIATAN / SUB KEGIATAN | TARGET AKHIR PERIODE RENSTRA OPD | REALISASI CAPAIAN RENJA OPD TAHUN 2023 | PRAKIRAAN CAPAIAN TARGET RENJA OPD TAHUN 2024 | CAPAIAN KINERJA DAN KERANGKA PENDANAAN | | | | | | KELOMPOK SASARAN | PRAKIRAAN MAJU RENCANA TAHUN 2026 | | PERANGKAT DAERAH PENANGGUNG JAWAB |
|----|-------------------|--|--|----------------------------------|--|---|--|---------------------|---|--------------------------------------|---|---|------------------------------|-----------------------------------|---------------------|--------------------------------------|
| | | | | | | | TARGET 2025 | PAGU INDIKATIF (Rp) | LOKASI | SUMBER DANA | PRIORITAS | | | TARGET | PAGU INDIKATIF (Rp) | |
| | | | | | | | | | | | NASIONAL | DAERAH | | | | |
| 1 | 2 | 3 | 4 | 5 | 6 | 7 | 8 | 9 | 10 | 11 | 12 | 13 | 14 | 15 | 16 | 17 |
| | | | <i>Jumlah Paket Barang Cetakan dan Penggandaan yang Disediakan</i> | | | | 2 Paket | 50.000.000,00 | Kab. Lampung Timur, Semua Kecamatan, Semua Kel/Desa | DANA TRANSFER UMUM-DANA ALOKASI UMUM | - | Reformasi Birokrasi Meningkatkan Tata Kelola Pemerintahan dan Layanan Publik Berkualitas & Merata | Kantor Bappeda Lampung Timur | | 50.000.000,00 | BADAN PERENCANAAN PEMBANGUNAN DAERAH |
| | 5.01.01.2.06.0009 | Penyelenggaraan Rapat Koordinasi dan Konsultasi SKPD | | | | | | | | | | | | | | |
| | | | <i>Jumlah Laporan Penyelenggaraan Rapat Koordinasi dan Konsultasi SKPD</i> | | | | 45 Laporan | 200.000.000,00 | Kab. Lampung Timur, Semua Kecamatan, Semua Kel/Desa | DANA TRANSFER UMUM-DANA ALOKASI UMUM | - | Reformasi Birokrasi Meningkatkan Tata Kelola Pemerintahan dan Layanan Publik Berkualitas & Merata | Kantor Bappeda Lampung Timur | | 250.000.000,00 | BADAN PERENCANAAN PEMBANGUNAN DAERAH |
| | 5.01.01.2.06.0011 | Dukungan Pelaksanaan Sistem Pemerintahan Berbasis Elektronik pada SKPD | | | | | | | | | | | | | | |
| | | | <i>Jumlah Dokumen Dukungan Pelaksanaan Sistem Pemerintahan Berbasis Elektronik pada SKPD</i> | | | | 1 Dokumen | 24.000.000,00 | Kab. Lampung Timur, Semua Kecamatan, Semua Kel/Desa | DANA TRANSFER UMUM-DANA ALOKASI UMUM | - | Reformasi Birokrasi Meningkatkan Tata Kelola Pemerintahan dan Layanan Publik Berkualitas & Merata | Kantor Bappeda Lampung Timur | | 30.000.000,00 | BADAN PERENCANAAN PEMBANGUNAN DAERAH |
| | 5.01.01.2.07 | Pengadaan Barang Milik Daerah Penunjang Urusan Pemerintah Daerah | <i>Cakupan Pengadaan Barang Milik Daerah Penunjang Urusan Pemerintah Daerah</i> | - | | | 88 % | 338.090.000,00 | | | Memperkuat Reformasi Politik, Hukum, dan Birokrasi, serta Memperkuat Pencegahan dan Pemberantasan Korupsi, Narkoba, Judi dan Penyeludupan | Reformasi Birokrasi Meningkatkan Tata Kelola Pemerintahan dan Layanan Publik Berkualitas & Merata | Kantor Bappeda Lampung Timur | - | 449.708.000,00 | BADAN PERENCANAAN PEMBANGUNAN DAERAH |
| | 5.01.01.2.07.0001 | Pengadaan Kendaraan Perorangan Dinas atau Kendaraan Dinas Jabatan | | | | | | | | | | | | | | |

| NO | KODE | URUSAN / BIDANG URUSAN / PROGRAM / KEGIATAN / SUB KEGIATAN | INDIKATOR PROGRAM / KEGIATAN / SUB KEGIATAN | TARGET AKHIR PERIODE RENSTRA OPD | REALISASI CAPAIAN RENJA OPD TAHUN 2023 | PRAKIRAAN CAPAIAN TARGET RENJA OPD TAHUN 2024 | CAPAIAN KINERJA DAN KERANGKA PENDANAAN | | | | | | KELOMPOK SASARAN | PRAKIRAAN MAJU RENCANA TAHUN 2026 | | PERANGKAT DAERAH PENANGGUNG JAWAB |
|----|-------------------|--|--|----------------------------------|--|---|--|---------------------|---|--------------------------------------|---|---|------------------------------|-----------------------------------|---------------------|--------------------------------------|
| | | | | | | | TARGET 2025 | PAGU INDIKATIF (Rp) | LOKASI | SUMBER DANA | PRIORITAS | | | TARGET | PAGU INDIKATIF (Rp) | |
| | | | | | | | | | | | NASIONAL | DAERAH | | | | |
| 1 | 2 | 3 | 4 | 5 | 6 | 7 | 8 | 9 | 10 | 11 | 12 | 13 | 14 | 15 | 16 | 17 |
| | | | <i>Jumlah Unit Kendaraan Perorangan Dinas atau Kendaraan Dinas Jabatan yang Disediakan</i> | | | | 4 Unit | 333.090.000,00 | Kab. Lampung Timur, Semua Kecamatan, Semua Kel/Desa | DANA TRANSFER UMUM-DANA ALOKASI UMUM | Memperkuat Reformasi Politik, Hukum, dan Birokrasi, serta Memperkuat Pencegahan dan Pemberantasan Korupsi, Narkoba, Judi dan Penyeludupan | Reformasi Birokrasi Meningkatkan Tata Kelola Pemerintahan dan Layanan Publik Berkualitas & Merata | Kantor Bappeda Lampung Timur | | 399.708.000,00 | BADAN PERENCANAAN PEMBANGUNAN DAERAH |
| | 5.01.01.2.07.0007 | Pengadaan Aset Tetap Lainnya | | | | | | | | | | | | | | |
| | | | <i>Jumlah Unit Aset Tetap Lainnya yang Disediakan</i> | | | | 1 Unit | 5.000.000,00 | Kab. Lampung Timur, Semua Kecamatan, Semua Kel/Desa | DANA TRANSFER UMUM-DANA ALOKASI UMUM | Memperkuat Reformasi Politik, Hukum, dan Birokrasi, serta Memperkuat Pencegahan dan Pemberantasan Korupsi, Narkoba, Judi dan Penyeludupan | Reformasi Birokrasi Meningkatkan Tata Kelola Pemerintahan dan Layanan Publik Berkualitas & Merata | Kantor Bappeda Lampung Timur | | 50.000.000,00 | BADAN PERENCANAAN PEMBANGUNAN DAERAH |
| | 5.01.01.2.08 | Penyediaan Jasa Penunjang Urusan Pemerintahan Daerah | <i>Meningkatnya Kualitas penyediaan Jasa Penunjang Urusan Pemerintahan Daerah</i> | - | | | 88 % | 378.000.000,00 | | | Memperkuat Reformasi Politik, Hukum, dan Birokrasi, serta Memperkuat Pencegahan dan Pemberantasan Korupsi, Narkoba, Judi dan Penyeludupan | Reformasi Birokrasi Meningkatkan Tata Kelola Pemerintahan dan Layanan Publik Berkualitas & Merata | Kantor Bappeda Lampung Timur | - | 378.000.000,00 | BADAN PERENCANAAN PEMBANGUNAN DAERAH |
| | 5.01.01.2.08.0002 | Penyediaan Jasa Komunikasi, Sumber Daya Air dan Listrik | | | | | | | | | | | | | | |

| NO | KODE | URUSAN / BIDANG URUSAN / PROGRAM / KEGIATAN / SUB KEGIATAN | INDIKATOR PROGRAM / KEGIATAN / SUB KEGIATAN | TARGET AKHIR PERIODE RENSTRA OPD | REALISASI CAPAIAN RENJA OPD TAHUN 2023 | PRAKIRAAN CAPAIAN TARGET RENJA OPD TAHUN 2024 | CAPAIAN KINERJA DAN KERANGKA PENDANAAN | | | | | | KELOMPOK SASARAN | PRAKIRAAN MAJU RENCANA TAHUN 2026 | | PERANGKAT DAERAH PENANGGUNG JAWAB |
|----|-------------------|---|---|----------------------------------|--|---|--|---------------------|---|--------------------------------------|---|---|------------------------------|-----------------------------------|---------------------|--------------------------------------|
| | | | | | | | TARGET 2025 | PAGU INDIKATIF (Rp) | LOKASI | SUMBER DANA | PRIORITAS | | | TARGET | PAGU INDIKATIF (Rp) | |
| | | | | | | | | | | | NASIONAL | DAERAH | | | | |
| 1 | 2 | 3 | 4 | 5 | 6 | 7 | 8 | 9 | 10 | 11 | 12 | 13 | 14 | 15 | 16 | 17 |
| | | | <i>Jumlah Laporan Penyediaan Jasa Komunikasi, Sumber Daya Air dan Listrik yang Disediakan</i> | | | | 4 Laporan | 65.000.000,00 | Kab. Lampung Timur, Semua Kecamatan, Semua Kel/Desa | DANA TRANSFER UMUM-DANA ALOKASI UMUM | Memperkuat Reformasi Politik, Hukum, dan Birokrasi, serta Memperkuat Pencegahan dan Pemberantasan Korupsi, Narkoba, Judi dan Penyeludupan | Reformasi Birokrasi Meningkatkan Tata Kelola Pemerintahan dan Layanan Publik Berkualitas & Merata | Kantor Bappeda Lampung Timur | | 65.000.000,00 | BADAN PERENCANAAN PEMBANGUNAN DAERAH |
| | 5.01.01.2.08.0004 | Penyediaan Jasa Pelayanan Umum Kantor | | | | | | | | | | | | | | |
| | | | <i>Jumlah Laporan Penyediaan Jasa Pelayanan Umum Kantor yang Disediakan</i> | | | | 3 Laporan | 313.000.000,00 | Kab. Lampung Timur, Semua Kecamatan, Semua Kel/Desa | DANA TRANSFER UMUM-DANA ALOKASI UMUM | - | - | Kantor Bappeda Lampung Timur | | 313.000.000,00 | BADAN PERENCANAAN PEMBANGUNAN DAERAH |
| | 5.01.01.2.09 | Pemeliharaan Barang Milik Daerah Penunjang Urusan Pemerintahan Daerah | <i>Meningkatnya kualitas Pemeliharaan Barang Milik Daerah Penunjang Urusan Pemerintahan Daerah</i> | - | | | 88 % | 346.975.821,00 | | | Memperkuat Reformasi Politik, Hukum, dan Birokrasi, serta Memperkuat Pencegahan dan Pemberantasan Korupsi, Narkoba, Judi dan Penyeludupan | Reformasi Birokrasi Meningkatkan Tata Kelola Pemerintahan dan Layanan Publik Berkualitas & Merata | Kantor Bappeda Lampung Timur | - | 437.000.000,00 | BADAN PERENCANAAN PEMBANGUNAN DAERAH |
| | 5.01.01.2.09.0001 | Penyediaan Jasa Pemeliharaan, Biaya Pemeliharaan, dan Pajak Kendaraan Perorangan Dinas atau Kendaraan Dinas Jabatan | | | | | | | | | | | | | | |
| | | | <i>Jumlah Kendaraan Perorangan Dinas atau Kendaraan Dinas Jabatan yang Dipelihara dan Dibayarkan Pajaknya</i> | | | | 22 Unit | 291.975.821,00 | Kab. Lampung Timur, Semua Kecamatan, Semua Kel/Desa | DANA TRANSFER UMUM-DANA ALOKASI UMUM | Memperkuat Reformasi Politik, Hukum, dan Birokrasi, serta Memperkuat Pencegahan dan Pemberantasan Korupsi, Narkoba, Judi dan Penyeludupan | Reformasi Birokrasi Meningkatkan Tata Kelola Pemerintahan dan Layanan Publik Berkualitas & Merata | Kantor Bappeda Lampung Timur | | 347.000.000,00 | BADAN PERENCANAAN PEMBANGUNAN DAERAH |
| | 5.01.01.2.09.0007 | Pemeliharaan Aset Tetap Lainnya | | | | | | | | | | | | | | |

| NO | KODE | URUSAN / BIDANG URUSAN / PROGRAM / KEGIATAN / SUB KEGIATAN | INDIKATOR PROGRAM / KEGIATAN / SUB KEGIATAN | TARGET AKHIR PERIODE RENSTRA OPD | REALISASI CAPAIAN RENJA OPD TAHUN 2023 | PRAKIRAAN CAPAIAN TARGET RENJA OPD TAHUN 2024 | CAPAIAN KINERJA DAN KERANGKA PENDANAAN | | | | | | KELOMPOK SASARAN | PRAKIRAAN MAJU RENCANA TAHUN 2026 | | PERANGKAT DAERAH PENANGGUNG JAWAB |
|----|-------------------|---|--|----------------------------------|--|---|--|-------------------------|---|--------------------------------------|---|---|------------------------------|-----------------------------------|-------------------------|--------------------------------------|
| | | | | | | | TARGET 2025 | PAGU INDIKATIF (Rp) | LOKASI | SUMBER DANA | PRIORITAS | | | TARGET | PAGU INDIKATIF (Rp) | |
| | | | | | | | | | | | NASIONAL | DAERAH | | | | |
| 1 | 2 | 3 | 4 | 5 | 6 | 7 | 8 | 9 | 10 | 11 | 12 | 13 | 14 | 15 | 16 | 17 |
| | | | <i>Jumlah Aset Tetap Lainnya yang Dipelihara</i> | | | | 45 Unit | 35.000.000,00 | Kab. Lampung Timur, Semua Kecamatan, Semua Kel/Desa | DANA TRANSFER UMUM-DANA ALOKASI UMUM | Memperkuat Reformasi Birokrasi Politik, Hukum, dan Birokrasi, serta Memperkuat Pencegahan dan Pemberantasan Korupsi, Narkoba, Judi dan Penyeludupan | Reformasi Birokrasi Meningkatkan Tata Kelola Pemerintahan dan Layanan Publik Berkualitas & Merata | Kantor Bappeda Lampung Timur | | 50.000.000,00 | BADAN PERENCANAAN PEMBANGUNAN DAERAH |
| | 5.01.01.2.09.0009 | Pemeliharaan/Rehabilitasi Gedung Kantor dan Bangunan Lainnya | | | | | | | | | | | | | | |
| | | | <i>Jumlah Gedung Kantor dan Bangunan Lainnya yang Dipelihara/Direhabilitasi</i> | | | | 2 Unit | 20.000.000,00 | Kab. Lampung Timur, Semua Kecamatan, Semua Kel/Desa | - | - | - | Kantor Bappeda Lampung Timur | | 40.000.000,00 | BADAN PERENCANAAN PEMBANGUNAN DAERAH |
| 2. | 5.01.02 | PROGRAM PERENCANAAN, PENGENDALIAN DAN EVALUASI PEMBANGUNAN DAERAH | <i>Persentase indikator kinerja utama pembangunan daerah yang tercapai</i> | 80 % | | | 80 % | 1.347.455.136,00 | | | | | | 80 % | 1.482.200.647,00 | |
| | 5.01.02.2.01 | Penyusunan Perencanaan dan Pendanaan | <i>Jumlah dokumen perencanaan pembangunan daerah yang tersusun (Dok)</i> | - | | | 2 Dokumen | 819.246.187,00 | | | - | - | Kabupaten Lampung Timur | - | 901.170.804,00 | BADAN PERENCANAAN PEMBANGUNAN DAERAH |
| | 5.01.02.2.01.0001 | Analisis Kondisi Daerah, Permasalahan, dan Isu Strategis Pembangunan Daerah | | | | | | | | | | | | | | |
| | | | <i>Jumlah Dokumen Rancangan Awal RPJMD/RKPD (Sesuai Kebutuhan Jika RPJMD Maka Rancangan Teknokratik)</i> | | | | 1 Dokumen | 88.711.802,00 | Kab. Lampung Timur, Semua Kecamatan, Semua Kel/Desa | - | - | - | Kabupaten Lampung Timur | | 97.582.982,00 | BADAN PERENCANAAN PEMBANGUNAN DAERAH |
| | 5.01.02.2.01.0002 | Koordinasi Penelaahan Dokumen Perencanaan Pembangunan Daerah dengan Dokumen Kebijakan Lainnya | | | | | | | | | | | | | | |
| | | | <i>Jumlah Telaahan Dokumen Perencanaan Pembangunan Daerah Daerah</i> | | | | 1 Dokumen | 102.059.763,00 | Kab. Lampung Timur, Semua Kecamatan, Semua Kel/Desa | DANA TRANSFER UMUM-DANA ALOKASI UMUM | - | Reformasi Birokrasi Meningkatkan Tata Kelola Pemerintahan dan Layanan Publik Berkualitas & Merata | Kabupaten Lampung Timur | | 112.265.739,00 | BADAN PERENCANAAN PEMBANGUNAN DAERAH |
| | 5.01.02.2.01.0003 | Pelaksanaan Konsultasi Publik | | | | | | | | | | | | | | |

| NO | KODE | URUSAN / BIDANG URUSAN / PROGRAM / KEGIATAN / SUB KEGIATAN | INDIKATOR PROGRAM / KEGIATAN / SUB KEGIATAN | TARGET AKHIR PERIODE RENSTRA OPD | REALISASI CAPAIAN RENJA OPD TAHUN 2023 | PRAKIRAAN CAPAIAN TARGET RENJA OPD TAHUN 2024 | CAPAIAN KINERJA DAN KERANGKA PENDANAAN | | | | | KELOMPOK SASARAN | PRAKIRAAN MAJU RENCANA TAHUN 2026 | | PERANGKAT DAERAH PENANGGUNG JAWAB | |
|----|-------------------|---|---|----------------------------------|--|---|--|---------------------|---|--------------------------------------|-----------|---|-----------------------------------|---------------------|-----------------------------------|--------------------------------------|
| | | | | | | | TARGET 2025 | PAGU INDIKATIF (Rp) | LOKASI | SUMBER DANA | PRIORITAS | | TARGET | PAGU INDIKATIF (Rp) | | |
| | | | | | | | | | | | NASIONAL | | | | | DAERAH |
| 1 | 2 | 3 | 4 | 5 | 6 | 7 | 8 | 9 | 10 | 11 | 12 | 13 | 14 | 15 | 16 | 17 |
| | | | <i>Jumlah Berita Acara Konsultasi Publik</i> | | | | 1 Berita Acara | 56.640.027,00 | Kab. Lampung Timur, Semua Kecamatan, Semua Kel/Desa | DANA TRANSFER UMUM-DANA ALOKASI UMUM | - | Reformasi Birokrasi Meningkatkan Tata Kelola Pemerintahan dan Layanan Publik Berkualitas & Merata | Kabupaten Lampung Timur | | 62.304.029,00 | BADAN PERENCANAAN PEMBANGUNAN DAERAH |
| | 5.01.02.2.01.0004 | Koordinasi Pelaksanaan Forum Perangkat Daerah/Lintas Perangkat Daerah | | | | | | | | | | | | | | |
| | | | <i>Jumlah Berita Acara Forum Perangkat Daerah/Lintas Perangkat Daerah</i> | | | | 2 Berita Acara | 68.072.411,00 | Kab. Lampung Timur, Semua Kecamatan, Semua Kel/Desa | DANA TRANSFER UMUM-DANA ALOKASI UMUM | - | Reformasi Birokrasi Meningkatkan Tata Kelola Pemerintahan dan Layanan Publik Berkualitas & Merata | Kabupaten Lampung Timur | | 74.879.652,00 | BADAN PERENCANAAN PEMBANGUNAN DAERAH |
| | 5.01.02.2.01.0005 | Pelaksanaan Musrenbang Kabupaten/Kota | | | | | | | | | | | | | | |
| | | | <i>Jumlah Berita Acara Musrenbang Kabupaten/Kota</i> | | | | 2 Berita Acara | 190.000.000,00 | Kab. Lampung Timur, Semua Kecamatan, Semua Kel/Desa | DANA TRANSFER UMUM-DANA ALOKASI UMUM | - | Reformasi Birokrasi Meningkatkan Tata Kelola Pemerintahan dan Layanan Publik Berkualitas & Merata | Kabupaten Lampung Timur | | 209.000.000,00 | BADAN PERENCANAAN PEMBANGUNAN DAERAH |
| | 5.01.02.2.01.0006 | Penyiapan Bahan Koordinasi Musrenbang Kecamatan | | | | | | | | | | | | | | |
| | | | <i>Jumlah Usulan yang Terverifikasi oleh Kecamatan</i> | | | | 24 Usulan | 85.189.111,00 | Kab. Lampung Timur, Semua Kecamatan, Semua Kel/Desa | DANA TRANSFER UMUM-DANA ALOKASI UMUM | - | Reformasi Birokrasi Meningkatkan Tata Kelola Pemerintahan dan Layanan Publik Berkualitas & Merata | Kabupaten Lampung Timur | | 93.708.022,00 | BADAN PERENCANAAN PEMBANGUNAN DAERAH |
| | 5.01.02.2.01.0007 | Koordinasi Penyusunan dan Penetapan Dokumen Perencanaan Pembangunan Daerah Kabupaten/Kota | | | | | | | | | | | | | | |

| NO | KODE | URUSAN / BIDANG URUSAN / PROGRAM / KEGIATAN / SUB KEGIATAN | INDIKATOR PROGRAM / KEGIATAN / SUB KEGIATAN | TARGET AKHIR PERIODE RENSTRA OPD | REALISASI CAPAIAN RENJA OPD TAHUN 2023 | PRAKIRAAN CAPAIAN TARGET RENJA OPD TAHUN 2024 | CAPAIAN KINERJA DAN KERANGKA PENDANAAN | | | | | | KELOMPOK SASARAN | PRAKIRAAN MAJU RENCANA TAHUN 2026 | | PERANGKAT DAERAH PENANGGUNG JAWAB |
|----|-------------------|--|--|----------------------------------|--|---|--|---------------------|---|--------------------------------------|---|---|-------------------------|-----------------------------------|---------------------|--------------------------------------|
| | | | | | | | TARGET 2025 | PAGU INDIKATIF (Rp) | LOKASI | SUMBER DANA | PRIORITAS | | | TARGET | PAGU INDIKATIF (Rp) | |
| | | | | | | | | | | | NASIONAL | DAERAH | | | | |
| 1 | 2 | 3 | 4 | 5 | 6 | 7 | 8 | 9 | 10 | 11 | 12 | 13 | 14 | 15 | 16 | 17 |
| | | | <i>Jumlah Dokumen Perencanaan Pembangunan Daerah Kabupaten/Kota yang Ditetapkan (RPJPD/RPJMD/RKPD)</i> | | | | 3 Dokumen | 228.573.073,00 | Kab. Lampung Timur, Semua Kecamatan, Semua Kel/Desa | DANA TRANSFER UMUM-DANA ALOKASI UMUM | - | Reformasi Birokrasi Meningkatkan Tata Kelola Pemerintahan dan Layanan Publik Berkualitas & Merata | Kabupaten Lampung Timur | | 251.430.380,00 | BADAN PERENCANAAN PEMBANGUNAN DAERAH |
| | 5.01.02.2.02 | Analisis Data dan Informasi Pemerintahan Daerah Bidang Perencanaan Pembangunan Daerah | <i>Jenis data dan sistem informasi yang digunakan dalam perencanaan pembangunan Daerah (jenis)</i> | - | | | 9 Jenis | 129.807.853,00 | | | - | - | Kabupaten Lampung Timur | - | 142.788.638,00 | BADAN PERENCANAAN PEMBANGUNAN DAERAH |
| | 5.01.02.2.02.0001 | Analisis Data dan Informasi Perencanaan Pembangunan Daerah | | | | | | | | | | | | | | |
| | | | - | | | | - | 57.635.480,00 | Kab. Lampung Timur, Semua Kecamatan, Semua Kel/Desa | DANA TRANSFER UMUM-DANA ALOKASI UMUM | - | - | Kabupaten Lampung Timur | | 63.399.028,00 | BADAN PERENCANAAN PEMBANGUNAN DAERAH |
| | 5.01.02.2.02.0002 | Pembinaan dan Pemanfaatan Data dan Informasi Perencanaan Pembangunan Perangkat Daerah | | | | | | | | | | | | | | |
| | | | <i>Jumlah Orang yang Dibina dalam Pemanfaatan Data dan Informasi</i> | | | | 51 Orang | 42.172.373,00 | Kab. Lampung Timur, Semua Kecamatan, Semua Kel/Desa | DANA TRANSFER UMUM-DANA ALOKASI UMUM | - | - | Kabupaten Lampung Timur | | 46.389.610,00 | BADAN PERENCANAAN PEMBANGUNAN DAERAH |
| | 5.01.02.2.02.0003 | Penyusunan Profil Pembangunan Daerah Kabupaten/Kota | | | | | | | | | | | | | | |
| | | | <i>Jumlah Buku Profil Pembangunan Daerah yang Diterbitkan</i> | | | | 1 Buku | 30.000.000,00 | Kab. Lampung Timur, Semua Kecamatan, Semua Kel/Desa | DANA TRANSFER UMUM-DANA ALOKASI UMUM | - | Reformasi Birokrasi Meningkatkan Tata Kelola Pemerintahan dan Layanan Publik Berkualitas & Merata | Kabupaten Lampung Timur | | 33.000.000,00 | BADAN PERENCANAAN PEMBANGUNAN DAERAH |
| | 5.01.02.2.03 | Pengendalian, Evaluasi dan Pelaporan Bidang Perencanaan Pembangunan Daerah | <i>Jumlah laporan pengendalian yang tersusun (dok)</i> | - | | | 16 Dokumen | 168.500.000,00 | | | Memperkuat Reformasi Politik, Hukum, dan Birokrasi, serta Memperkuat Pencegahan dan Pemberantasan Korupsi, Narkoba, Judi dan Penyeludupan | Reformasi Birokrasi Meningkatkan Tata Kelola Pemerintahan dan Layanan Publik Berkualitas & Merata | Kabupaten Lampung Timur | - | 185.350.000,00 | BADAN PERENCANAAN PEMBANGUNAN DAERAH |
| | 5.01.02.2.03.0001 | Koordinasi Pengendalian Perencanaan dan Pelaksanaan Pembangunan Daerah di Kabupaten/Kota | | | | | | | | | | | | | | |

| NO | KODE | URUSAN / BIDANG URUSAN / PROGRAM / KEGIATAN / SUB KEGIATAN | INDIKATOR PROGRAM / KEGIATAN / SUB KEGIATAN | TARGET AKHIR PERIODE RENSTRA OPD | REALISASI CAPAIAN RENJA OPD TAHUN 2023 | PRAKIRAAN CAPAIAN TARGET RENJA OPD TAHUN 2024 | CAPAIAN KINERJA DAN KERANGKA PENDANAAN | | | | | | KELOMPOK SASARAN | PRAKIRAAN MAJU RENCANA TAHUN 2026 | | PERANGKAT DAERAH PENANGGUNG JAWAB |
|----|-------------------|---|--|----------------------------------|--|---|--|---------------------|---|--------------------------------------|---|---|-------------------------|-----------------------------------|---------------------|--------------------------------------|
| | | | | | | | TARGET 2025 | PAGU INDIKATIF (Rp) | LOKASI | SUMBER DANA | PRIORITAS | | | TARGET | PAGU INDIKATIF (Rp) | |
| | | | | | | | | | | | NASIONAL | DAERAH | | | | |
| 1 | 2 | 3 | 4 | 5 | 6 | 7 | 8 | 9 | 10 | 11 | 12 | 13 | 14 | 15 | 16 | 17 |
| | | | - | | | | - | 70.000.000,00 | - | DANA TRANSFER UMUM-DANA ALOKASI UMUM | Memperkuat Reformasi Politik, Hukum, dan Birokrasi, serta Memperkuat Pencegahan dan Pemberantasan Korupsi, Narkoba, Judi dan Penyeludupan | Reformasi Birokrasi Meningkatkan Tata Kelola Pemerintahan dan Layanan Publik Berkualitas & Merata | Kabupaten Lampung Timur | | 77.000.000,00 | BADAN PERENCANAAN PEMBANGUNAN DAERAH |
| | 5.01.02.2.03.0003 | Monitoring, Evaluasi dan Penyusunan Laporan Berkala Pelaksanaan Pembangunan Daerah | | | | | | | | | | | | | | |
| | | | <i>Jumlah Laporan Hasil Evaluasi Kinerja Pembangunan Daerah</i> | | | | 4 Laporan | 98.500.000,00 | Kab. Lampung Timur, Semua Kecamatan, Semua Kel/Desa | DANA TRANSFER UMUM-DANA ALOKASI UMUM | Memperkuat Reformasi Politik, Hukum, dan Birokrasi, serta Memperkuat Pencegahan dan Pemberantasan Korupsi, Narkoba, Judi dan Penyeludupan | Reformasi Birokrasi Meningkatkan Tata Kelola Pemerintahan dan Layanan Publik Berkualitas & Merata | Kabupaten Lampung Timur | | 108.350.000,00 | BADAN PERENCANAAN PEMBANGUNAN DAERAH |
| | 5.01.02.2.04 | Implementasi Sistem Informasi Pemerintahan Daerah di Bidang Pembangunan Daerah | <i>Jumlah dokumen dan jenis data perencanaan yang disusun melalui SIPD (dokumen)</i> | - | | | 8 Dokumen | 229.901.096,00 | | | - | - | Kabupaten Lampung Timur | - | 252.891.205,00 | BADAN PERENCANAAN PEMBANGUNAN DAERAH |
| | 5.01.02.2.04.0001 | Pengelolaan Data dalam Sistem Informasi Pemerintahan Daerah di Bidang Pembangunan Daerah | | | | | | | | | | | | | | |
| | | | <i>Jumlah Data dalam Sistem Informasi Pemerintahan Daerah di Bidang Pembangunan Daerah yang Dikelola</i> | | | | 1 Dokumen | 136.880.224,00 | Kab. Lampung Timur, Semua Kecamatan, Semua Kel/Desa | - | - | - | Kabupaten Lampung Timur | | 150.568.246,00 | BADAN PERENCANAAN PEMBANGUNAN DAERAH |
| | 5.01.02.2.04.0002 | Penerapan Sistem Informasi Pemerintahan Daerah di Bidang Pembangunan Daerah | | | | | | | | | | | | | | |
| | | | <i>Jumlah Dokumen Hasil Penerapan Sistem Informasi Pemerintahan Daerah di Bidang Pembangunan Daerah</i> | | | | 1 Dokumen | 69.498.172,00 | Kab. Lampung Timur, Semua Kecamatan, Semua Kel/Desa | DANA TRANSFER UMUM-DANA ALOKASI UMUM | - | Reformasi Birokrasi Meningkatkan Tata Kelola Pemerintahan dan Layanan Publik Berkualitas & Merata | Kabupaten Lampung Timur | | 76.447.989,00 | BADAN PERENCANAAN PEMBANGUNAN DAERAH |
| | 5.01.02.2.04.0003 | Pembinaan Sistem Informasi Pemerintahan Daerah di Bidang Pembangunan Daerah Pemerintah Kabupaten/Kota | | | | | | | | | | | | | | |

| NO | KODE | URUSAN / BIDANG URUSAN / PROGRAM / KEGIATAN / SUB KEGIATAN | INDIKATOR PROGRAM / KEGIATAN / SUB KEGIATAN | TARGET AKHIR PERIODE RENSTRA OPD | REALISASI CAPAIAN RENJA OPD TAHUN 2023 | PRAKIRAAN CAPAIAN TARGET RENJA OPD TAHUN 2024 | CAPAIAN KINERJA DAN KERANGKA PENDANAAN | | | | | | KELOMPOK SASARAN | PRAKIRAAN MAJU RENCANA TAHUN 2026 | | PERANGKAT DAERAH PENANGGUNG JAWAB |
|----|-------------------|---|---|----------------------------------|--|---|--|---------------------|---|--------------------------------------|-----------|---|-------------------------|-----------------------------------|---------------------|--------------------------------------|
| | | | | | | | TARGET 2025 | PAGU INDIKATIF (Rp) | LOKASI | SUMBER DANA | PRIORITAS | | | TARGET | PAGU INDIKATIF (Rp) | |
| | | | | | | | | | | | NASIONAL | DAERAH | | | | |
| 1 | 2 | 3 | 4 | 5 | 6 | 7 | 8 | 9 | 10 | 11 | 12 | 13 | 14 | 15 | 16 | 17 |
| | | | <i>Jumlah Dokumen Hasil Pembinaan Sistem Informasi Pemerintahan Daerah di Bidang Pembangunan Daerah Pemerintah Kabupaten/Kota</i> | | | | 1 Dokumen | 23.522.700,00 | Kab. Lampung Timur, Semua Kecamatan, Semua Kel/Desa | DANA TRANSFER UMUM-DANA ALOKASI UMUM | - | Reformasi Birokrasi Meningkatkan Tata Kelola Pemerintahan dan Layanan Publik Berkualitas & Merata | Kabupaten Lampung Timur | | 25.874.970,00 | BADAN PERENCANAAN PEMBANGUNAN DAERAH |
| 3. | 5.01.03 | PROGRAM KOORDINASI DAN SINKRONISASI PERENCANAAN PEMBANGUNAN DAERAH | <i>Persentase indikator program perangkat daerah yang tercapai</i> | 80 % | | | 80 % | 2.164.710.272,00 | | | | | | 80 % | 2.651.205.563,00 | |
| | 5.01.03.2.01 | Koordinasi Perencanaan Bidang Pemerintahan dan Pembangunan Manusia | <i>Prosentase Indikator Program Perangkat Daerah yang tercapai bidang Pemerintahan dan Pembangunan Manusia</i> | - | | | 90 % | 672.455.136,00 | | | - | Reformasi Birokrasi Meningkatkan Tata Kelola Pemerintahan dan Layanan Publik Berkualitas & Merata | Kabupaten Lampung Timur | - | 739.699.400,00 | BADAN PERENCANAAN PEMBANGUNAN DAERAH |
| | 5.01.03.2.01.0001 | Koordinasi Penyusunan Dokumen Perencanaan Pembangunan Daerah Bidang Pemerintahan (RPJPD, RPJMD dan RKPD) | | | | | | | | | | | | | | |
| | | | <i>Jumlah Dokumen Perencanaan Pembangunan Daerah Bidang Pemerintahan yang Dikoordinir Penyusunannya (RPJPD, RPJMD dan RKPD)</i> | | | | 6 Dokumen | 92.350.000,00 | Kab. Lampung Timur, Semua Kecamatan, Semua Kel/Desa | - | - | Reformasi Birokrasi Meningkatkan Tata Kelola Pemerintahan dan Layanan Publik Berkualitas & Merata | Kabupaten Lampung Timur | | 101.585.000,00 | BADAN PERENCANAAN PEMBANGUNAN DAERAH |
| | 5.01.03.2.01.0002 | Asistensi Penyusunan Dokumen Perencanaan Pembangunan Perangkat Daerah Bidang Pemerintahan | | | | | | | | | | | | | | |
| | | | <i>Jumlah Laporan Hasil Asistensi Penyusunan Dokumen Perencanaan Pembangunan Perangkat Daerah Bidang Pemerintahan</i> | | | | 6 Laporan | 20.000.000,00 | Kab. Lampung Timur, Semua Kecamatan, Semua Kel/Desa | DANA TRANSFER UMUM-DANA ALOKASI UMUM | - | Reformasi Birokrasi Meningkatkan Tata Kelola Pemerintahan dan Layanan Publik Berkualitas & Merata | Kabupaten Lampung Timur | | 22.000.000,00 | BADAN PERENCANAAN PEMBANGUNAN DAERAH |
| | 5.01.03.2.01.0003 | Pelaksanaan Monitoring dan Evaluasi Penyusunan Dokumen Perencanaan Pembangunan Perangkat Daerah Bidang Pemerintahan | | | | | | | | | | | | | | |

| NO | KODE | URUSAN / BIDANG URUSAN / PROGRAM / KEGIATAN / SUB KEGIATAN | INDIKATOR PROGRAM / KEGIATAN / SUB KEGIATAN | TARGET AKHIR PERIODE RENSTRA OPD | REALISASI CAPAIAN RENJA OPD TAHUN 2023 | PRAKIRAAN CAPAIAN TARGET RENJA OPD TAHUN 2024 | CAPAIAN KINERJA DAN KERANGKA PENDANAAN | | | | | | KELOMPOK SASARAN | PRAKIRAAN MAJU RENCANA TAHUN 2026 | | PERANGKAT DAERAH PENANGGUNG JAWAB |
|----|-------------------|--|--|--|---|---|--|---------------------|---|--------------------------------------|-----------|---|-------------------------|--------------------------------------|---------------------|--------------------------------------|
| | | | | | | | TARGET 2025 | PAGU INDIKATIF (Rp) | LOKASI | SUMBER DANA | PRIORITAS | | | TARGET | PAGU INDIKATIF (Rp) | |
| | | | | | | | | | | | NASIONAL | DAERAH | | | | |
| 1 | 2 | 3 | 4 | 5 | 6 | 7 | 8 | 9 | 10 | 11 | 12 | 13 | 14 | 15 | 16 | 17 |
| | | | <i>Jumlah Laporan Monitoring dan Evaluasi Penyusunan Dokumen Perencanaan Pembangunan Perangkat Daerah Bidang Pemerintahan</i> | | | | 2 Laporan | 45.000.000,00 | Kab. Lampung Timur, Semua Kecamatan, Semua Kel/Desa | DANA TRANSFER UMUM-DANA ALOKASI UMUM | - | Reformasi Birokrasi Meningkatkan Tata Kelola Pemerintahan dan Layanan Publik Berkualitas & Merata | Kabupaten Lampung Timur | | 49.500.000,00 | BADAN PERENCANAAN PEMBANGUNAN DAERAH |
| | 5.01.03.2.01.0004 | Koordinasi Pelaksanaan Sinergitas dan Harmonisasi Perencanaan Pembangunan Daerah Bidang Pemerintahan | | | | | | | | | | | | | | |
| | | | <i>Jumlah Laporan Hasil Sinkronisasi Renstra/Renja dengan RKPD/RPJMD pada Bidang Pemerintahan</i> | | | | 1 Laporan | 166.282.763,00 | Kab. Lampung Timur, Semua Kecamatan, Semua Kel/Desa | DANA TRANSFER UMUM-DANA ALOKASI UMUM | - | Reformasi Birokrasi Meningkatkan Tata Kelola Pemerintahan dan Layanan Publik Berkualitas & Merata | Kabupaten Lampung Timur | | 182.910.200,00 | BADAN PERENCANAAN PEMBANGUNAN DAERAH |
| | 5.01.03.2.01.0005 | Koordinasi Penyusunan Dokumen Perencanaan Pembangunan Daerah Bidang Pembangunan Manusia (RPJPD, RPJMD dan RKPD) | | | | | | | | | | | | | | |
| | | | <i>Jumlah Dokumen Perencanaan Pembangunan Daerah Bidang Pembangunan Manusia yang Dikoordinir Penyusunannya (RPJPD, RPJMD dan RKPD)</i> | | | | 9 Dokumen | 59.272.373,00 | Kab. Lampung Timur, Semua Kecamatan, Semua Kel/Desa | - | - | Reformasi Birokrasi Meningkatkan Tata Kelola Pemerintahan dan Layanan Publik Berkualitas & Merata | Kabupaten Lampung Timur | | 65.199.200,00 | BADAN PERENCANAAN PEMBANGUNAN DAERAH |
| | 5.01.03.2.01.0006 | Asistensi Penyusunan Dokumen Perencanaan Pembangunan Perangkat Daerah Bidang Pembangunan Manusia | | | | | | | | | | | | | | |
| | | | <i>Jumlah Laporan Hasil Asistensi Penyusunan Dokumen Perencanaan Pembangunan Perangkat Daerah Bidang Pembangunan Manusia</i> | | | | 9 Laporan | 20.000.000,00 | Kab. Lampung Timur, Semua Kecamatan, Semua Kel/Desa | DANA TRANSFER UMUM-DANA ALOKASI UMUM | - | Reformasi Birokrasi Meningkatkan Tata Kelola Pemerintahan dan Layanan Publik Berkualitas & Merata | Kabupaten Lampung Timur | | 22.000.000,00 | BADAN PERENCANAAN PEMBANGUNAN DAERAH |
| | 5.01.03.2.01.0007 | Pelaksanaan Monitoring dan Evaluasi Penyusunan Dokumen Perencanaan Pembangunan Perangkat Daerah Bidang Pembangunan Manusia | | | | | | | | | | | | | | |

| NO | KODE | URUSAN / BIDANG URUSAN / PROGRAM / KEGIATAN / SUB KEGIATAN | INDIKATOR PROGRAM / KEGIATAN / SUB KEGIATAN | TARGET AKHIR PERIODE RENSTRA OPD | REALISASI CAPAIAN RENJA OPD TAHUN 2023 | PRAKIRAAN CAPAIAN TARGET RENJA OPD TAHUN 2024 | CAPAIAN KINERJA DAN KERANGKA PENDANAAN | | | | | | KELOMPOK SASARAN | PRAKIRAAN MAJU RENCANA TAHUN 2026 | | PERANGKAT DAERAH PENANGGUNG JAWAB |
|----|-------------------|---|--|----------------------------------|--|---|--|---------------------|---|--------------------------------------|---|---|-------------------------|-----------------------------------|---------------------|--------------------------------------|
| | | | | | | | TARGET 2025 | PAGU INDIKATIF (Rp) | LOKASI | SUMBER DANA | PRIORITAS | | | TARGET | PAGU INDIKATIF (Rp) | |
| | | | | | | | | | | | NASIONAL | DAERAH | | | | |
| 1 | 2 | 3 | 4 | 5 | 6 | 7 | 8 | 9 | 10 | 11 | 12 | 13 | 14 | 15 | 16 | 17 |
| | | | <i>Jumlah Laporan Hasil Pelaksanaan Monitoring dan Evaluasi Penyusunan Dokumen Perencanaan Pembangunan Perangkat Daerah Bidang Pembangunan Manusia</i> | | | | 9 Laporan | 98.000.000,00 | Kab. Lampung Timur, Semua Kecamatan, Semua Kel/Desa | DANA TRANSFER UMUM-DANA ALOKASI UMUM | - | Reformasi Birokrasi Meningkatkan Tata Kelola Pemerintahan dan Layanan Publik Berkualitas & Merata | Kabupaten Lampung Timur | | 107.800.000,00 | BADAN PERENCANAAN PEMBANGUNAN DAERAH |
| | 5.01.03.2.01.0008 | Koordinasi Pelaksanaan Sinergitas dan Harmonisasi Perencanaan Pembangunan Daerah Bidang Pembangunan Manusia | | | | | | | | | | | | | | |
| | | | <i>Jumlah Laporan Hasil Sinkronisasi Renstra/Renja dengan RKPD/RPJMD pada Bidang Pembangunan Manusia</i> | | | | 1 Laporan | 171.550.000,00 | Kab. Lampung Timur, Semua Kecamatan, Semua Kel/Desa | DANA TRANSFER UMUM-DANA ALOKASI UMUM | - | - | Kabupaten Lampung Timur | | 188.705.000,00 | BADAN PERENCANAAN PEMBANGUNAN DAERAH |
| | 5.01.03.2.02 | Koordinasi Perencanaan Bidang Perekonomian dan SDA (Sumber Daya Alam) | <i>Persentase indikator program perangkat daerah yang tercapai bidang perekonomian dan SDA (%)</i> | - | | | 90 % | 566.000.000,00 | | | Memperkuat Reformasi Politik, Hukum, dan Birokrasi, serta Memperkuat Pencegahan dan Pemberantasan Korupsi, Narkoba, Judi dan Penyeludupan | Reformasi Birokrasi Meningkatkan Tata Kelola Pemerintahan dan Layanan Publik Berkualitas & Merata | Kabupaten Lampung Timur | - | 800.000.000,00 | BADAN PERENCANAAN PEMBANGUNAN DAERAH |
| | 5.01.03.2.02.0001 | Koordinasi Penyusunan Dokumen Perencanaan Pembangunan Daerah Bidang Perekonomian (RPJPD, RPJMD dan RKPD) | | | | | | | | | | | | | | |
| | | | - | | | | - | 56.000.000,00 | Kab. Lampung Timur, Semua Kecamatan, Semua Kel/Desa | DANA TRANSFER UMUM-DANA ALOKASI UMUM | Memperkuat Reformasi Politik, Hukum, dan Birokrasi, serta Memperkuat Pencegahan dan Pemberantasan Korupsi, Narkoba, Judi dan Penyeludupan | Reformasi Birokrasi Meningkatkan Tata Kelola Pemerintahan dan Layanan Publik Berkualitas & Merata | Kabupaten Lampung Timur | | 100.000.000,00 | BADAN PERENCANAAN PEMBANGUNAN DAERAH |
| | 5.01.03.2.02.0002 | Asistensi Penyusunan Dokumen Perencanaan Pembangunan Perangkat Daerah Bidang Perekonomian | | | | | | | | | | | | | | |
| | | | <i>Jumlah Laporan Hasil Asistensi Penyusunan Dokumen Perencanaan Pembangunan Perangkat Daerah Bidang Perekonomian</i> | | | | 4 Laporan | 15.000.000,00 | Kab. Lampung Timur, Semua Kecamatan, Semua Kel/Desa | DANA TRANSFER UMUM-DANA ALOKASI UMUM | - | - | Kabupaten Lampung Timur | | 25.000.000,00 | BADAN PERENCANAAN PEMBANGUNAN DAERAH |
| | 5.01.03.2.02.0003 | Pelaksanaan Monitoring dan Evaluasi Penyusunan Dokumen Perencanaan Pembangunan Perangkat Daerah Bidang Perekonomian | | | | | | | | | | | | | | |

| NO | KODE | URUSAN / BIDANG URUSAN / PROGRAM / KEGIATAN / SUB KEGIATAN | INDIKATOR PROGRAM / KEGIATAN / SUB KEGIATAN | TARGET AKHIR PERIODE RENSTRA OPD | REALISASI CAPAIAN RENJA OPD TAHUN 2023 | PRAKIRAAN CAPAIAN TARGET RENJA OPD TAHUN 2024 | CAPAIAN KINERJA DAN KERANGKA PENDANAAN | | | | | KELOMPOK SASARAN | PRAKIRAAN MAJU RENCANA TAHUN 2026 | | PERANGKAT DAERAH PENANGGUNG JAWAB | |
|----|-------------------|--|--|--|---|---|--|---------------------|---|--------------------------------------|---|---|--------------------------------------|---------------------|--------------------------------------|--------------------------------------|
| | | | | | | | TARGET 2025 | PAGU INDIKATIF (Rp) | LOKASI | SUMBER DANA | PRIORITAS | | TARGET | PAGU INDIKATIF (Rp) | | |
| | | | | | | | | | | | NASIONAL | | | | | DAERAH |
| 1 | 2 | 3 | 4 | 5 | 6 | 7 | 8 | 9 | 10 | 11 | 12 | 13 | 14 | 15 | 16 | 17 |
| | | | - | | | | - | 40.000.000,00 | Kab. Lampung Timur, Semua Kecamatan, Semua Kel/Desa | DANA TRANSFER UMUM-DANA ALOKASI UMUM | Memperkuat Reformasi Politik, Hukum, dan Birokrasi, serta Memperkuat Pencegahan dan Pemberantasan Korupsi, Narkoba, Judi dan Penyeludupan | Reformasi Birokrasi Meningkatkan Tata Kelola Pemerintahan dan Layanan Publik Berkualitas & Merata | Kabupaten Lampung Timur | | 50.000.000,00 | BADAN PERENCANAAN PEMBANGUNAN DAERAH |
| | 5.01.03.2.02.0004 | Koordinasi Pelaksanaan Sinergitas dan Harmonisasi Perencanaan Pembangunan Daerah Bidang Perekonomian | | | | | | | | | | | | | | |
| | | | <i>Jumlah Laporan Hasil Sinkronisasi Renstra/Renja dengan RKPD/RPJMD pada Bidang Perekonomian</i> | | | | 4 Laporan | 150.000.000,00 | Kab. Lampung Timur, Semua Kecamatan, Semua Kel/Desa | DANA TRANSFER UMUM-DANA ALOKASI UMUM | Memperkuat Reformasi Politik, Hukum, dan Birokrasi, serta Memperkuat Pencegahan dan Pemberantasan Korupsi, Narkoba, Judi dan Penyeludupan | Reformasi Birokrasi Meningkatkan Tata Kelola Pemerintahan dan Layanan Publik Berkualitas & Merata | Kabupaten Lampung Timur | | 200.000.000,00 | BADAN PERENCANAAN PEMBANGUNAN DAERAH |
| | 5.01.03.2.02.0005 | Koordinasi Penyusunan Dokumen Perencanaan Pembangunan Daerah Bidang SDA (RPJPD, RPJMD dan RKPD) | | | | | | | | | | | | | | |
| | | | <i>Jumlah Dokumen Perencanaan Pembangunan Daerah Bidang SDA yang Dikoordinir Penyusunannya (RPJPD, RPJMD dan RKPD)</i> | | | | 2 Dokumen | 100.000.000,00 | Kab. Lampung Timur, Semua Kecamatan, Semua Kel/Desa | - | Memperkuat Reformasi Politik, Hukum, dan Birokrasi, serta Memperkuat Pencegahan dan Pemberantasan Korupsi, Narkoba, Judi dan Penyeludupan | Reformasi Birokrasi Meningkatkan Tata Kelola Pemerintahan dan Layanan Publik Berkualitas & Merata | Kabupaten Lampung Timur | | 150.000.000,00 | BADAN PERENCANAAN PEMBANGUNAN DAERAH |
| | 5.01.03.2.02.0006 | Asistensi Penyusunan Dokumen Perencanaan Pembangunan Perangkat Daerah Bidang SDA | | | | | | | | | | | | | | |

| NO | KODE | URUSAN / BIDANG URUSAN / PROGRAM / KEGIATAN / SUB KEGIATAN | INDIKATOR PROGRAM / KEGIATAN / SUB KEGIATAN | TARGET AKHIR PERIODE RENSTRA OPD | REALISASI CAPAIAN RENJA OPD TAHUN 2023 | PRAKIRAAN CAPAIAN TARGET RENJA OPD TAHUN 2024 | CAPAIAN KINERJA DAN KERANGKA PENDANAAN | | | | | KELOMPOK SASARAN | PRAKIRAAN MAJU RENCANA TAHUN 2026 | | PERANGKAT DAERAH PENANGGUNG JAWAB | |
|----|-------------------|--|--|--|---|---|--|---------------------|---|--------------------------------------|---|---|--------------------------------------|---------------------|--------------------------------------|--------------------------------------|
| | | | | | | | TARGET 2025 | PAGU INDIKATIF (Rp) | LOKASI | SUMBER DANA | PRIORITAS | | TARGET | PAGU INDIKATIF (Rp) | | |
| | | | | | | | | | | | NASIONAL | | | | | DAERAH |
| 1 | 2 | 3 | 4 | 5 | 6 | 7 | 8 | 9 | 10 | 11 | 12 | 13 | 14 | 15 | 16 | 17 |
| | | | - | | | | - | 15.000.000,00 | Kab. Lampung Timur, Semua Kecamatan, Semua Kel/Desa | DANA TRANSFER UMUM-DANA ALOKASI UMUM | Memperkuat Reformasi Politik, Hukum, dan Birokrasi, serta Memperkuat Pencegahan dan Pemberantasan Korupsi, Narkoba, Judi dan Penyeludupan | Reformasi Birokrasi Meningkatkan Tata Kelola Pemerintahan dan Layanan Publik Berkualitas & Merata | Kabupaten Lampung Timur | | 25.000.000,00 | BADAN PERENCANAAN PEMBANGUNAN DAERAH |
| | 5.01.03.2.02.0007 | Pelaksanaan Monitoring dan Evaluasi Penyusunan Dokumen Perencanaan Pembangunan Perangkat Daerah Bidang SDA | | | | | | | | | | | | | | |
| | | | <i>Jumlah Laporan Hasil Pelaksanaan Monitoring dan Evaluasi Penyusunan Dokumen Perencanaan Pembangunan Perangkat Daerah Bidang SDA</i> | | | | 2 Laporan | 40.000.000,00 | Kab. Lampung Timur, Semua Kecamatan, Semua Kel/Desa | DANA TRANSFER UMUM-DANA ALOKASI UMUM | Memperkuat Reformasi Politik, Hukum, dan Birokrasi, serta Memperkuat Pencegahan dan Pemberantasan Korupsi, Narkoba, Judi dan Penyeludupan | Reformasi Birokrasi Meningkatkan Tata Kelola Pemerintahan dan Layanan Publik Berkualitas & Merata | Kabupaten Lampung Timur | | 50.000.000,00 | BADAN PERENCANAAN PEMBANGUNAN DAERAH |
| | 5.01.03.2.02.0008 | Koordinasi Pelaksanaan Sinergitas dan Harmonisasi Perencanaan Pembangunan Daerah Bidang SDA | | | | | | | | | | | | | | |
| | | | <i>Jumlah Laporan Hasil Sinkronisasi Renstra/Renja dengan RKPD/RPJMD pada Bidang SDA</i> | | | | 2 Laporan | 150.000.000,00 | - | DANA TRANSFER UMUM-DANA ALOKASI UMUM | Memperkuat Reformasi Politik, Hukum, dan Birokrasi, serta Memperkuat Pencegahan dan Pemberantasan Korupsi, Narkoba, Judi dan Penyeludupan | Reformasi Birokrasi Meningkatkan Tata Kelola Pemerintahan dan Layanan Publik Berkualitas & Merata | Kabupaten Lampung Timur | | 200.000.000,00 | BADAN PERENCANAAN PEMBANGUNAN DAERAH |

| NO | KODE | URUSAN / BIDANG URUSAN / PROGRAM / KEGIATAN / SUB KEGIATAN | INDIKATOR PROGRAM / KEGIATAN / SUB KEGIATAN | TARGET AKHIR PERIODE RENSTRA OPD | REALISASI CAPAIAN RENJA OPD TAHUN 2023 | PRAKIRAAN CAPAIAN TARGET RENJA OPD TAHUN 2024 | CAPAIAN KINERJA DAN KERANGKA PENDANAAN | | | | | | KELOMPOK SASARAN | PRAKIRAAN MAJU RENCANA TAHUN 2026 | | PERANGKAT DAERAH PENANGGUNG JAWAB |
|----|-------------------|--|--|----------------------------------|--|---|--|---------------------|---|--------------------------------------|---|---|-------------------------|-----------------------------------|---------------------|--------------------------------------|
| | | | | | | | TARGET 2025 | PAGU INDIKATIF (Rp) | LOKASI | SUMBER DANA | PRIORITAS | | | TARGET | PAGU INDIKATIF (Rp) | |
| | | | | | | | | | | | NASIONAL | DAERAH | | | | |
| 1 | 2 | 3 | 4 | 5 | 6 | 7 | 8 | 9 | 10 | 11 | 12 | 13 | 14 | 15 | 16 | 17 |
| | 5.01.03.2.03 | Koordinasi Perencanaan Bidang Infrastruktur dan Kewilayahan | <i>Persentase Indikator Capaian Program Perangkat Daerah yang Tercapai Bidang Infrastruktur dan Kewilayahan</i> | - | | | 90 % | 926.255.136,00 | | | Memperkuat Reformasi Politik, Hukum, dan Birokrasi, serta Memperkuat Pencegahan dan Pemberantasan Korupsi, Narkoba, Judi dan Penyeludupan | Reformasi Birokrasi Meningkatkan Tata Kelola Pemerintahan dan Layanan Publik Berkualitas & Merata | Kabupaten Lampung Timur | - | 1.111.506.163,00 | BADAN PERENCANAAN PEMBANGUNAN DAERAH |
| | 5.01.03.2.03.0001 | Koordinasi Penyusunan Dokumen Perencanaan Pembangunan Daerah Bidang Infrastruktur (RPJPD, RPJMD dan RKPDP) | | | | | | | | | | | | | | |
| | | | - | | | | - | 136.620.000,00 | Kab. Lampung Timur, Semua Kecamatan, Semua Kel/Desa | DANA TRANSFER UMUM-DANA ALOKASI UMUM | Memperkuat Reformasi Politik, Hukum, dan Birokrasi, serta Memperkuat Pencegahan dan Pemberantasan Korupsi, Narkoba, Judi dan Penyeludupan | Reformasi Birokrasi Meningkatkan Tata Kelola Pemerintahan dan Layanan Publik Berkualitas & Merata | Kabupaten Lampung Timur | | 163.944.000,00 | BADAN PERENCANAAN PEMBANGUNAN DAERAH |
| | 5.01.03.2.03.0002 | Asistensi Penyusunan Dokumen Perencanaan Pembangunan Perangkat Daerah Bidang Infrastruktur | | | | | | | | | | | | | | |
| | | | <i>Jumlah Laporan Hasil Asistensi Penyusunan Dokumen Perencanaan Pembangunan Perangkat Daerah Bidang Infrastruktur</i> | | | | 4 Laporan | 89.280.000,00 | Kab. Lampung Timur, Semua Kecamatan, Semua Kel/Desa | DANA TRANSFER UMUM-DANA ALOKASI UMUM | Memperkuat Reformasi Politik, Hukum, dan Birokrasi, serta Memperkuat Pencegahan dan Pemberantasan Korupsi, Narkoba, Judi dan Penyeludupan | Reformasi Birokrasi Meningkatkan Tata Kelola Pemerintahan dan Layanan Publik Berkualitas & Merata | Kabupaten Lampung Timur | | 107.136.000,00 | BADAN PERENCANAAN PEMBANGUNAN DAERAH |
| | 5.01.03.2.03.0003 | Pelaksanaan Monitoring dan Evaluasi Penyusunan Dokumen Perencanaan Pembangunan Perangkat Daerah Bidang Infrastruktur | | | | | | | | | | | | | | |

| NO | KODE | URUSAN / BIDANG URUSAN / PROGRAM / KEGIATAN / SUB KEGIATAN | INDIKATOR PROGRAM / KEGIATAN / SUB KEGIATAN | TARGET AKHIR PERIODE RENSTRA OPD | REALISASI CAPAIAN RENJA OPD TAHUN 2023 | PRAKIRAAN CAPAIAN TARGET RENJA OPD TAHUN 2024 | CAPAIAN KINERJA DAN KERANGKA PENDANAAN | | | | | | KELOMPOK SASARAN | PRAKIRAAN MAJU RENCANA TAHUN 2026 | | PERANGKAT DAERAH PENANGGUNG JAWAB |
|----|-------------------|---|--|--|---|---|--|---------------------|---|--------------------------------------|---|---|-------------------------|--------------------------------------|---------------------|--------------------------------------|
| | | | | | | | TARGET 2025 | PAGU INDIKATIF (Rp) | LOKASI | SUMBER DANA | PRIORITAS | | | TARGET | PAGU INDIKATIF (Rp) | |
| | | | | | | | | | | | NASIONAL | DAERAH | | | | |
| 1 | 2 | 3 | 4 | 5 | 6 | 7 | 8 | 9 | 10 | 11 | 12 | 13 | 14 | 15 | 16 | 17 |
| | | | <i>Jumlah Laporan Hasil Pelaksanaan Monitoring dan Evaluasi Penyusunan Dokumen Perencanaan Pembangunan Perangkat Daerah Bidang Infrastruktur</i> | | | | 4 Laporan | 49.655.136,00 | Kab. Lampung Timur, Semua Kecamatan, Semua Kel/Desa | DANA TRANSFER UMUM-DANA ALOKASI UMUM | Memperkuat Reformasi Politik, Hukum, dan Birokrasi, serta Memperkuat Pencegahan dan Pemberantasan Korupsi, Narkoba, Judi dan Penyeludupan | Reformasi Birokrasi Meningkatkan Tata Kelola Pemerintahan dan Layanan Publik Berkualitas & Merata | Kabupaten Lampung Timur | | 59.586.163,00 | BADAN PERENCANAAN PEMBANGUNAN DAERAH |
| | 5.01.03.2.03.0004 | Koordinasi Pelaksanaan Sinergitas dan Harmonisasi Perencanaan Pembangunan Daerah Bidang Infrastruktur | | | | | | | | | | | | | | |
| | | | <i>Jumlah Laporan Hasil Sinkronisasi Renstra/Renja dengan RKPD/RPJMD pada Bidang Infrastruktur</i> | | | | 4 Laporan | 68.400.000,00 | Kab. Lampung Timur, Semua Kecamatan, Semua Kel/Desa | DANA TRANSFER UMUM-DANA ALOKASI UMUM | Memperkuat Reformasi Politik, Hukum, dan Birokrasi, serta Memperkuat Pencegahan dan Pemberantasan Korupsi, Narkoba, Judi dan Penyeludupan | Reformasi Birokrasi Meningkatkan Tata Kelola Pemerintahan dan Layanan Publik Berkualitas & Merata | Kabupaten Lampung Timur | | 82.080.000,00 | BADAN PERENCANAAN PEMBANGUNAN DAERAH |
| | 5.01.03.2.03.0005 | Koordinasi Penyusunan Dokumen Perencanaan Pembangunan Daerah Bidang Kewilayahan (RPJPD, RPJMD dan RKPD) | | | | | | | | | | | | | | |
| | | | <i>Jumlah Dokumen Perencanaan Pembangunan Daerah Bidang Kewilayahan yang Dikoordinir Penyusunannya (RPJPD, RPJMD dan RKPD)</i> | | | | 4 Dokumen | 384.300.000,00 | Kab. Lampung Timur, Semua Kecamatan, Semua Kel/Desa | DANA TRANSFER UMUM-DANA ALOKASI UMUM | Memperkuat Reformasi Politik, Hukum, dan Birokrasi, serta Memperkuat Pencegahan dan Pemberantasan Korupsi, Narkoba, Judi dan Penyeludupan | Reformasi Birokrasi Meningkatkan Tata Kelola Pemerintahan dan Layanan Publik Berkualitas & Merata | Kabupaten Lampung Timur | | 461.160.000,00 | BADAN PERENCANAAN PEMBANGUNAN DAERAH |
| | 5.01.03.2.03.0006 | Asistensi Penyusunan Dokumen Perencanaan Pembangunan Perangkat Daerah Bidang Kewilayahan | | | | | | | | | | | | | | |

| NO | KODE | URUSAN / BIDANG URUSAN / PROGRAM / KEGIATAN / SUB KEGIATAN | INDIKATOR PROGRAM / KEGIATAN / SUB KEGIATAN | TARGET AKHIR PERIODE RENSTRA OPD | REALISASI CAPAIAN RENJA OPD TAHUN 2023 | PRAKIRAAN CAPAIAN TARGET RENJA OPD TAHUN 2024 | CAPAIAN KINERJA DAN KERANGKA PENDANAAN | | | | | | KELOMPOK SASARAN | PRAKIRAAN MAJU RENCANA TAHUN 2026 | | PERANGKAT DAERAH PENANGGUNG JAWAB |
|----|-------------------|--|--|--|---|---|--|-----------------------|---|--------------------------------------|---|---|-------------------------|--------------------------------------|-----------------------|--------------------------------------|
| | | | | | | | TARGET 2025 | PAGU INDIKATIF (Rp) | LOKASI | SUMBER DANA | PRIORITAS | | | TARGET | PAGU INDIKATIF (Rp) | |
| | | | | | | | | | | | NASIONAL | DAERAH | | | | |
| 1 | 2 | 3 | 4 | 5 | 6 | 7 | 8 | 9 | 10 | 11 | 12 | 13 | 14 | 15 | 16 | 17 |
| | | | <i>Jumlah Laporan Hasil Asistensi Penyusunan Dokumen Perencanaan Pembangunan Perangkat Daerah Bidang Kewilayahan</i> | | | | 4 Laporan | 67.500.000,00 | Kab. Lampung Timur, Semua Kecamatan, Semua Kel/Desa | DANA TRANSFER UMUM-DANA ALOKASI UMUM | Memperkuat Reformasi Politik, Hukum, dan Birokrasi, serta Memperkuat Pencegahan dan Pemberantasan Korupsi, Narkoba, Judi dan Penyeludupan | Reformasi Birokrasi Meningkatkan Tata Kelola Pemerintahan dan Layanan Publik Berkualitas & Merata | Kabupaten Lampung Timur | | 81.000.000,00 | BADAN PERENCANAAN PEMBANGUNAN DAERAH |
| | 5.01.03.2.03.0007 | Pelaksanaan Monitoring dan Evaluasi Penyusunan Dokumen Perencanaan Pembangunan Perangkat Daerah Bidang Kewilayahan | | | | | | | | | | | | | | |
| | | | <i>Jumlah Laporan Hasil Pelaksanaan Monitoring dan Evaluasi Penyusunan Dokumen Perencanaan Pembangunan Perangkat Daerah Bidang Kewilayahan</i> | | | | 4 Laporan | 54.000.000,00 | Kab. Lampung Timur, Semua Kecamatan, Semua Kel/Desa | DANA TRANSFER UMUM-DANA ALOKASI UMUM | Memperkuat Reformasi Politik, Hukum, dan Birokrasi, serta Memperkuat Pencegahan dan Pemberantasan Korupsi, Narkoba, Judi dan Penyeludupan | Reformasi Birokrasi Meningkatkan Tata Kelola Pemerintahan dan Layanan Publik Berkualitas & Merata | Kabupaten Lampung Timur | | 64.800.000,00 | BADAN PERENCANAAN PEMBANGUNAN DAERAH |
| | 5.01.03.2.03.0008 | Koordinasi Pelaksanaan Sinergitas dan Harmonisasi Perencanaan Pembangunan Daerah Bidang Kewilayahan | | | | | | | | | | | | | | |
| | | | <i>Jumlah Laporan Hasil Sinkronisasi Renstra/Renja dengan RKPD/RPJMD pada Bidang Kewilayahan</i> | | | | 4 Laporan | 76.500.000,00 | Kab. Lampung Timur, Semua Kecamatan, Semua Kel/Desa | DANA TRANSFER UMUM-DANA ALOKASI UMUM | Memperkuat Reformasi Politik, Hukum, dan Birokrasi, serta Memperkuat Pencegahan dan Pemberantasan Korupsi, Narkoba, Judi dan Penyeludupan | Reformasi Birokrasi Meningkatkan Tata Kelola Pemerintahan dan Layanan Publik Berkualitas & Merata | Kabupaten Lampung Timur | | 91.800.000,00 | BADAN PERENCANAAN PEMBANGUNAN DAERAH |
| | 5.05 | PENELITIAN DAN PENGEMBANGAN | | | | | | 521.172.373,00 | | | | | | | 825.000.000,00 | |
| 1. | 5.05.02 | PROGRAM PENELITIAN DAN PENGEMBANGAN DAERAH | CAKUPAN KETERSEDIAAN DATA DAN INFORMASI PERENCANAAN PEMBANGUNAN | 70 % | | | 70 % | 521.172.373,00 | | | | | | 70 % | 825.000.000,00 | |

| NO | KODE | URUSAN / BIDANG URUSAN / PROGRAM / KEGIATAN / SUB KEGIATAN | INDIKATOR PROGRAM / KEGIATAN / SUB KEGIATAN | TARGET AKHIR PERIODE RENSTRA OPD | REALISASI CAPAIAN RENJA OPD TAHUN 2023 | PRAKIRAAN CAPAIAN TARGET RENJA OPD TAHUN 2024 | CAPAIAN KINERJA DAN KERANGKA PENDANAAN | | | | | | KELOMPOK SASARAN | PRAKIRAAN MAJU RENCANA TAHUN 2026 | | PERANGKAT DAERAH PENANGGUNG JAWAB |
|----|-------------------|---|--|----------------------------------|--|---|--|---------------------|---|--------------------------------------|---|---|-------------------------|-----------------------------------|---------------------|--------------------------------------|
| | | | | | | | TARGET 2025 | PAGU INDIKATIF (Rp) | LOKASI | SUMBER DANA | PRIORITAS | | | TARGET | PAGU INDIKATIF (Rp) | |
| | | | | | | | | | | | NASIONAL | DAERAH | | | | |
| 1 | 2 | 3 | 4 | 5 | 6 | 7 | 8 | 9 | 10 | 11 | 12 | 13 | 14 | 15 | 16 | 17 |
| | 5.05.02.2.01 | Penelitian dan Pengembangan Bidang Penyelenggaraan Pemerintahan dan Pengkajian Peraturan | <i>Persentase Ketersediaan Penelitian dan Pengembangan Penyusunan pemerintahan dan pengkajian peraturan serta data/informasi Pembangunan</i> | - | | | 80 % | 260.562.197,00 | | | Memperkuat Reformasi Politik, Hukum, dan Birokrasi, serta Memperkuat Pencegahan dan Pemberantasan Korupsi, Narkoba, Judi dan Penyeludupan | Reformasi Birokrasi Meningkatkan Tata Kelola Pemerintahan dan Layanan Publik Berkualitas & Merata | Kabupaten Lampung Timur | - | 475.000.000,00 | BADAN PERENCANAAN PEMBANGUNAN DAERAH |
| | 5.05.02.2.01.0002 | Fasilitasi, Pelaksanaan dan Evaluasi Penelitian dan Pengembangan Bidang Pemerintahan Umum | | | | | | | | | | | | | | |
| | | | - | | | | - | 64.895.197,00 | Kab. Lampung Timur, Semua Kecamatan, Semua Kel/Desa | DANA TRANSFER UMUM-DANA ALOKASI UMUM | Memperkuat Reformasi Politik, Hukum, dan Birokrasi, serta Memperkuat Pencegahan dan Pemberantasan Korupsi, Narkoba, Judi dan Penyeludupan | Reformasi Birokrasi Meningkatkan Tata Kelola Pemerintahan dan Layanan Publik Berkualitas & Merata | Kabupaten Lampung Timur | | 125.000.000,00 | BADAN PERENCANAAN PEMBANGUNAN DAERAH |
| | 5.05.02.2.01.0004 | Fasilitasi, Pelaksanaan dan Evaluasi Penelitian dan Pengembangan Bidang Aparatur dan Reformasi Birokrasi | | | | | | | | | | | | | | |
| | | | <i>Jumlah Laporan Pelaksanaan Fasilitasi, Pelaksanaan dan Evaluasi Penelitian dan Pengembangan Bidang Aparatur dan Reformasi Birokrasi</i> | | | | 1 Laporan | 30.020.000,00 | Kab. Lampung Timur, Semua Kecamatan, Semua Kel/Desa | DANA TRANSFER UMUM-DANA ALOKASI UMUM | Memperkuat Reformasi Politik, Hukum, dan Birokrasi, serta Memperkuat Pencegahan dan Pemberantasan Korupsi, Narkoba, Judi dan Penyeludupan | Reformasi Birokrasi Meningkatkan Tata Kelola Pemerintahan dan Layanan Publik Berkualitas & Merata | Kabupaten Lampung Timur | | 100.000.000,00 | BADAN PERENCANAAN PEMBANGUNAN DAERAH |
| | 5.05.02.2.01.0005 | Fasilitasi, Pelaksanaan dan Evaluasi Penelitian dan Pengembangan Bidang Keuangan dan Aset Daerah, Reformasi Birokrasi | | | | | | | | | | | | | | |

| NO | KODE | URUSAN / BIDANG URUSAN / PROGRAM / KEGIATAN / SUB KEGIATAN | INDIKATOR PROGRAM / KEGIATAN / SUB KEGIATAN | TARGET AKHIR PERIODE RENSTRA OPD | REALISASI CAPAIAN RENJA OPD TAHUN 2023 | PRAKIRAAN CAPAIAN TARGET RENJA OPD TAHUN 2024 | CAPAIAN KINERJA DAN KERANGKA PENDANAAN | | | | | | KELOMPOK SASARAN | PRAKIRAAN MAJU RENCANA TAHUN 2026 | | PERANGKAT DAERAH PENANGGUNG JAWAB |
|----|-------------------|--|--|----------------------------------|--|---|--|---------------------|---|--------------------------------------|---|---|-------------------------|-----------------------------------|---------------------|--------------------------------------|
| | | | | | | | TARGET 2025 | PAGU INDIKATIF (Rp) | LOKASI | SUMBER DANA | PRIORITAS | | | TARGET | PAGU INDIKATIF (Rp) | |
| | | | | | | | | | | | NASIONAL | DAERAH | | | | |
| 1 | 2 | 3 | 4 | 5 | 6 | 7 | 8 | 9 | 10 | 11 | 12 | 13 | 14 | 15 | 16 | 17 |
| | | | <i>Jumlah Laporan Hasil Pelaksanaan Fasilitas, Pelaksanaan dan Evaluasi Penelitian dan Pengembangan Bidang Keuangan dan Aset Daerah, Reformasi Birokrasi</i> | | | | 1 Laporan | 47.540.000,00 | Kab. Lampung Timur, Semua Kecamatan, Semua Kel/Desa | DANA TRANSFER UMUM-DANA ALOKASI UMUM | Memperkuat Reformasi Politik, Hukum, dan Birokrasi, serta Memperkuat Pencegahan dan Pemberantasan Korupsi, Narkoba, Judi dan Penyeludupan | Reformasi Birokrasi Meningkatkan Tata Kelola Pemerintahan dan Layanan Publik Berkualitas & Merata | Kabupaten Lampung Timur | | 100.000.000,00 | BADAN PERENCANAAN PEMBANGUNAN DAERAH |
| | 5.05.02.2.01.0012 | Pengelolaan Data Kelitbangan dan Peraturan | | | | | | | | | | | | | | |
| | | | <i>Jumlah Data Kelitbangan dan Peraturan yang Terkelola dengan Baik</i> | | | | 1 Laporan | 118.107.000,00 | Kab. Lampung Timur, Semua Kecamatan, Semua Kel/Desa | DANA TRANSFER UMUM-DANA ALOKASI UMUM | Memperkuat Reformasi Politik, Hukum, dan Birokrasi, serta Memperkuat Pencegahan dan Pemberantasan Korupsi, Narkoba, Judi dan Penyeludupan | Reformasi Birokrasi Meningkatkan Tata Kelola Pemerintahan dan Layanan Publik Berkualitas & Merata | Kabupaten Lampung Timur | | 150.000.000,00 | BADAN PERENCANAAN PEMBANGUNAN DAERAH |
| | 5.05.02.2.03 | Penelitian dan Pengembangan Bidang Ekonomi dan Pembangunan | <i>presentase penelitian dan pengembangan bidang ekonomi dan pembangunan</i> | - | | | 80 % | 94.226.000,00 | | | Memperkuat Reformasi Politik, Hukum, dan Birokrasi, serta Memperkuat Pencegahan dan Pemberantasan Korupsi, Narkoba, Judi dan Penyeludupan | Reformasi Birokrasi Meningkatkan Tata Kelola Pemerintahan dan Layanan Publik Berkualitas & Merata | Kabupaten Lampung Timur | - | 150.000.000,00 | BADAN PERENCANAAN PEMBANGUNAN DAERAH |
| | 5.05.02.2.03.0012 | Penelitian dan Pengembangan Penataan Ruang dan Pertanahan | | | | | | | | | | | | | | |

| NO | KODE | URUSAN / BIDANG URUSAN / PROGRAM / KEGIATAN / SUB KEGIATAN | INDIKATOR PROGRAM / KEGIATAN / SUB KEGIATAN | TARGET AKHIR PERIODE RENSTRA OPD | REALISASI CAPAIAN RENJA OPD TAHUN 2023 | PRAKIRAAN CAPAIAN TARGET RENJA OPD TAHUN 2024 | CAPAIAN KINERJA DAN KERANGKA PENDANAAN | | | | | | KELOMPOK SASARAN | PRAKIRAAN MAJU RENCANA TAHUN 2026 | | PERANGKAT DAERAH PENANGGUNG JAWAB | |
|----|-------------------|--|--|----------------------------------|--|---|--|---------------------------|---|--------------------------------------|---|---|-------------------------|-----------------------------------|---------------------------|--------------------------------------|--|
| | | | | | | | TARGET 2025 | PAGU INDIKATIF (Rp) | LOKASI | SUMBER DANA | PRIORITAS | | | TARGET | PAGU INDIKATIF (Rp) | | |
| | | | | | | | | | | | NASIONAL | DAERAH | | | | | |
| 1 | 2 | 3 | 4 | 5 | 6 | 7 | 8 | 9 | 10 | 11 | 12 | 13 | 14 | 15 | 16 | 17 | |
| | | | <i>Jumlah Dokumen Hasil Penelitian dan Pengembangan Penataan Ruang dan Pertanahan</i> | | | | 1 Dokumen | 94.226.000,00 | Kab. Lampung Timur, Semua Kecamatan, Semua Kel/Desa | DANA TRANSFER UMUM-DANA ALOKASI UMUM | Memperkuat Reformasi Politik, Hukum, dan Birokrasi, serta Memperkuat Pencegahan dan Pemberantasan Korupsi, Narkoba, Judi dan Penyeludupan | Reformasi Birokrasi Meningkatkan Tata Kelola Pemerintahan dan Layanan Publik Berkualitas & Merata | Kabupaten Lampung Timur | | 150.000.000,00 | BADAN PERENCANAAN PEMBANGUNAN DAERAH | |
| | 5.05.02.2.04 | Pengembangan Inovasi dan Teknologi | <i>presentase Ketersediaan data, Informasi Inovasi serta Teknologi Hasil Kelitbangan</i> | - | | | 80 % | 166.384.176,00 | | | Memperkuat Reformasi Politik, Hukum, dan Birokrasi, serta Memperkuat Pencegahan dan Pemberantasan Korupsi, Narkoba, Judi dan Penyeludupan | Reformasi Birokrasi Meningkatkan Tata Kelola Pemerintahan dan Layanan Publik Berkualitas & Merata | Kabupaten Lampung Timur | - | 200.000.000,00 | BADAN PERENCANAAN PEMBANGUNAN DAERAH | |
| | 5.05.02.2.04.0001 | Penelitian, Pengembangan, dan Perekayasaan di Bidang Teknologi dan Inovasi | | | | | | | | | | | | | | | |
| | | | <i>Jumlah Dokumen Hasil Penelitian, Pengembangan, dan Perekayasaan di Bidang Teknologi dan Inovasi</i> | | | | 2 Dokumen | 166.384.176,00 | Kab. Lampung Timur, Semua Kecamatan, Semua Kel/Desa | DANA TRANSFER UMUM-DANA ALOKASI UMUM | Memperkuat Reformasi Politik, Hukum, dan Birokrasi, serta Memperkuat Pencegahan dan Pemberantasan Korupsi, Narkoba, Judi dan Penyeludupan | Reformasi Birokrasi Meningkatkan Tata Kelola Pemerintahan dan Layanan Publik Berkualitas & Merata | Kabupaten Lampung Timur | | 200.000.000,00 | BADAN PERENCANAAN PEMBANGUNAN DAERAH | |
| | | BADAN PENGELOLA KEUANGAN DAN ASET DAERAH | | | | | | | 472.771.000.000,00 | | | | | | | 481.165.574.619,00 | |
| | 5 | UNSUR PENUNJANG URUSAN PEMERINTAHAN | | | | | | 472.771.000.000,00 | | | | | | | 481.165.574.619,00 | | |
| | 5.02 | KEUANGAN | | | | | | 472.771.000.000,00 | | | | | | | 481.165.574.619,00 | | |
| 1. | 5.02.01 | PROGRAM PENUNJANG URUSAN PEMERINTAHAN DAERAH KABUPATEN/KOTA | <i>Terlaksananya penunjang urusan pemerintah daerah kabupaten/kota</i> | 100 % | | | 100 % | 13.675.801.396,00 | | | | | | 100 % | 14.204.671.258,00 | | |

| NO | KODE | URUSAN / BIDANG URUSAN / PROGRAM / KEGIATAN / SUB KEGIATAN | INDIKATOR PROGRAM / KEGIATAN / SUB KEGIATAN | TARGET AKHIR PERIODE RENSTRA OPD | REALISASI CAPAIAN RENJA OPD TAHUN 2023 | PRAKIRAAN CAPAIAN TARGET RENJA OPD TAHUN 2024 | CAPAIAN KINERJA DAN KERANGKA PENDANAAN | | | | | | KELOMPOK SASARAN | PRAKIRAAN MAJU RENCANA TAHUN 2026 | | PERANGKAT DAERAH PENANGGUNG JAWAB |
|----|-------------------|---|---|----------------------------------|--|---|--|---------------------|---|--------------------------------------|---|---|-------------------------------|-----------------------------------|---------------------|--|
| | | | | | | | TARGET 2025 | PAGU INDIKATIF (Rp) | LOKASI | SUMBER DANA | PRIORITAS | | | TARGET | PAGU INDIKATIF (Rp) | |
| | | | | | | | | | | | NASIONAL | DAERAH | | | | |
| 1 | 2 | 3 | 4 | 5 | 6 | 7 | 8 | 9 | 10 | 11 | 12 | 13 | 14 | 15 | 16 | 17 |
| | 5.02.01.2.01 | Perencanaan, Penganggaran, dan Evaluasi Kinerja Perangkat Daerah | <i>Terlaksananya perencanaan, penganggaran, dan evaluasi kinerja perangkat daerah</i> | - | | | 100 % | 32.520.875,00 | | | Memperkuat Reformasi Politik, Hukum, dan Birokrasi, serta Memperkuat Pencegahan dan Pemberantasan Korupsi, Narkoba, Judi dan Penyeludupan | Reformasi Birokrasi Meningkatkan Tata Kelola Pemerintahan dan Layanan Publik Berkualitas & Merata | BPKAD Kabupaten Lampung Timur | - | 32.620.875,00 | BADAN PENGELOLA KEUANGAN DAN ASET DAERAH |
| | 5.02.01.2.01.0001 | Penyusunan Dokumen Perencanaan Perangkat Daerah | | | | | | | | | | | | | | |
| | | | <i>Jumlah Dokumen Perencanaan Perangkat Daerah</i> | | | | 2 Dokumen | 7.847.514,00 | - | DANA TRANSFER UMUM-DANA ALOKASI UMUM | Memperkuat Reformasi Politik, Hukum, dan Birokrasi, serta Memperkuat Pencegahan dan Pemberantasan Korupsi, Narkoba, Judi dan Penyeludupan | Reformasi Birokrasi Meningkatkan Tata Kelola Pemerintahan dan Layanan Publik Berkualitas & Merata | BPKAD Kabupaten Lampung Timur | | 7.947.514,00 | BADAN PENGELOLA KEUANGAN DAN ASET DAERAH |
| | 5.02.01.2.01.0002 | Koordinasi dan Penyusunan Dokumen RKA-SKPD | | | | | | | | | | | | | | |
| | | | <i>Jumlah Dokumen RKA-SKPD dan Laporan Hasil Koordinasi Penyusunan Dokumen RKA-SKPD</i> | | | | 1 Dokumen | 8.379.027,00 | Kab. Lampung Timur, Semua Kecamatan, Semua Kel/Desa | DANA TRANSFER UMUM-DANA ALOKASI UMUM | - | - | BPKAD Kabupaten Lampung Timur | | 8.379.027,00 | BADAN PENGELOLA KEUANGAN DAN ASET DAERAH |
| | 5.02.01.2.01.0003 | Koordinasi dan Penyusunan Dokumen Perubahan RKA-SKPD | | | | | | | | | | | | | | |
| | | | <i>Jumlah Dokumen Perubahan RKA-SKPD dan Laporan Hasil Koordinasi Penyusunan Dokumen Perubahan RKA-SKPD</i> | | | | 1 Dokumen | 8.106.855,00 | Kab. Lampung Timur, Semua Kecamatan, Semua Kel/Desa | DANA TRANSFER UMUM-DANA ALOKASI UMUM | Memperkuat Reformasi Politik, Hukum, dan Birokrasi, serta Memperkuat Pencegahan dan Pemberantasan Korupsi, Narkoba, Judi dan Penyeludupan | Reformasi Birokrasi Meningkatkan Tata Kelola Pemerintahan dan Layanan Publik Berkualitas & Merata | BPKAD Kabupaten Lampung Timur | | 8.106.855,00 | BADAN PENGELOLA KEUANGAN DAN ASET DAERAH |
| | 5.02.01.2.01.0006 | Koordinasi dan Penyusunan Laporan Capaian Kinerja dan Ikhtisar Realisasi Kinerja SKPD | | | | | | | | | | | | | | |

| NO | KODE | URUSAN / BIDANG URUSAN / PROGRAM / KEGIATAN / SUB KEGIATAN | INDIKATOR PROGRAM / KEGIATAN / SUB KEGIATAN | TARGET AKHIR PERIODE RENSTRA OPD | REALISASI CAPAIAN RENJA OPD TAHUN 2023 | PRAKIRAAN CAPAIAN TARGET RENJA OPD TAHUN 2024 | CAPAIAN KINERJA DAN KERANGKA PENDANAAN | | | | | | KELOMPOK SASARAN | PRAKIRAAN MAJU RENCANA TAHUN 2026 | | PERANGKAT DAERAH PENANGGUNG JAWAB |
|----|-------------------|--|---|----------------------------------|--|---|--|---------------------|---|--------------------------------------|---|---|-------------------------------|-----------------------------------|---------------------|--|
| | | | | | | | TARGET 2025 | PAGU INDIKATIF (Rp) | LOKASI | SUMBER DANA | PRIORITAS | | | TARGET | PAGU INDIKATIF (Rp) | |
| | | | | | | | | | | | NASIONAL | DAERAH | | | | |
| 1 | 2 | 3 | 4 | 5 | 6 | 7 | 8 | 9 | 10 | 11 | 12 | 13 | 14 | 15 | 16 | 17 |
| | | | <i>Jumlah Laporan Capaian Kinerja dan Ikhtisar Realisasi Kinerja SKPD dan Laporan Hasil Koordinasi Penyusunan Laporan Capaian Kinerja dan Ikhtisar Realisasi Kinerja SKPD</i> | | | | 1 Laporan | 8.187.479,00 | Kab. Lampung Timur, Semua Kecamatan, Semua Kel/Desa | DANA TRANSFER UMUM-DANA ALOKASI UMUM | Memperkuat Reformasi Politik, Hukum, dan Birokrasi, serta Memperkuat Pencegahan dan Pemberantasan Korupsi, Narkoba, Judi dan Penyeludupan | Reformasi Birokrasi Meningkatkan Tata Kelola Pemerintahan dan Layanan Publik Berkualitas & Merata | BPKAD Kabupaten Lampung Timur | | 8.187.479,00 | BADAN PENGELOLA KEUANGAN DAN ASET DAERAH |
| | 5.02.01.2.02 | Administrasi Keuangan Perangkat Daerah | <i>Terlaksananya administrasi keuangan perangkat daerah dengan baik</i> | - | | | 100 % | 10.817.544.072,00 | | | Memperkuat Reformasi Politik, Hukum, dan Birokrasi, serta Memperkuat Pencegahan dan Pemberantasan Korupsi, Narkoba, Judi dan Penyeludupan | Meningkatkan Tata Kelola Pemerintahan dan Layanan Publik Berkualitas & Merata | BPKAD Kab. Lampung Timur | - | 10.918.788.194,00 | BADAN PENGELOLA KEUANGAN DAN ASET DAERAH |
| | 5.02.01.2.02.0001 | Penyediaan Gaji dan Tunjangan ASN | | | | | | | | | | | | | | |
| | | | <i>Jumlah Orang yang Menerima Gaji dan Tunjangan ASN</i> | | | | 60 Orang/bulan | 9.910.274.878,00 | Kab. Lampung Timur, Semua Kecamatan, Semua Kel/Desa | DANA TRANSFER UMUM-DANA ALOKASI UMUM | Memperkuat Reformasi Politik, Hukum, dan Birokrasi, serta Memperkuat Pencegahan dan Pemberantasan Korupsi, Narkoba, Judi dan Penyeludupan | Meningkatkan Tata Kelola Pemerintahan dan Layanan Publik Berkualitas & Merata | BPKAD Kab. Lampung Timur | | 10.000.000.000,00 | BADAN PENGELOLA KEUANGAN DAN ASET DAERAH |
| | 5.02.01.2.02.0002 | Penyediaan Administrasi Pelaksanaan Tugas ASN | | | | | | | | | | | | | | |

| NO | KODE | URUSAN / BIDANG URUSAN / PROGRAM / KEGIATAN / SUB KEGIATAN | INDIKATOR PROGRAM / KEGIATAN / SUB KEGIATAN | TARGET AKHIR PERIODE RENSTRA OPD | REALISASI CAPAIAN RENJA OPD TAHUN 2023 | PRAKIRAAN CAPAIAN TARGET RENJA OPD TAHUN 2024 | CAPAIAN KINERJA DAN KERANGKA PENDANAAN | | | | | | KELOMPOK SASARAN | PRAKIRAAN MAJU RENCANA TAHUN 2026 | | PERANGKAT DAERAH PENANGGUNG JAWAB |
|----|-------------------|---|---|--|---|---|--|---------------------|---|---|---|---|--------------------------|--------------------------------------|---------------------|--|
| | | | | | | | TARGET 2025 | PAGU INDIKATIF (Rp) | LOKASI | SUMBER DANA | PRIORITAS | | | TARGET | PAGU INDIKATIF (Rp) | |
| | | | | | | | | | | | NASIONAL | DAERAH | | | | |
| 1 | 2 | 3 | 4 | 5 | 6 | 7 | 8 | 9 | 10 | 11 | 12 | 13 | 14 | 15 | 16 | 17 |
| | | | <i>Jumlah Dokumen Hasil Penyediaan Administrasi Pelaksanaan Tugas ASN</i> | | | | 12 Dokumen | 474.841.000,00 | - | DANA TRANSFER UMUM-DANA ALOKASI UMUM | Memperkuat Reformasi Politik, Hukum, dan Birokrasi, serta Memperkuat Pencegahan dan Pemberantasan Korupsi, Narkoba, Judi dan Penyeludupan | Reformasi Birokrasi Meningkatkan Tata Kelola Pemerintahan dan Layanan Publik Berkualitas & Merata | BPKAD Kab. Lampung Timur | | 480.000.000,00 | BADAN PENGELOLA KEUANGAN DAN ASET DAERAH |
| | 5.02.01.2.02.0003 | Pelaksanaan Penatausahaan dan Pengujian/Verifikasi Keuangan SKPD | | | | | | | | | | | | | | |
| | | | <i>Jumlah Dokumen Penatausahaan dan Pengujian/Verifikasi Keuangan SKPD</i> | | | | 12 Dokumen | 413.640.000,00 | Kab. Lampung Timur, Semua Kecamatan, Semua Kel/Desa | DANA TRANSFER UMUM-DANA ALOKASI UMUM | Memperkuat Reformasi Politik, Hukum, dan Birokrasi, serta Memperkuat Pencegahan dan Pemberantasan Korupsi, Narkoba, Judi dan Penyeludupan | Reformasi Birokrasi Meningkatkan Tata Kelola Pemerintahan dan Layanan Publik Berkualitas & Merata | BPKAD Kab. Lampung Timur | | 420.000.000,00 | BADAN PENGELOLA KEUANGAN DAN ASET DAERAH |
| | 5.02.01.2.02.0005 | Koordinasi dan Penyusunan Laporan Keuangan Akhir Tahun SKPD | | | | | | | | | | | | | | |
| | | | <i>Jumlah Laporan Keuangan Akhir Tahun SKPD dan Laporan Hasil Koordinasi Penyusunan Laporan Keuangan Akhir Tahun SKPD</i> | | | | 1 Laporan | 9.488.194,00 | Kab. Lampung Timur, Semua Kecamatan, Semua Kel/Desa | DANA TRANSFER UMUM-DANA ALOKASI UMUM | Memperkuat Reformasi Politik, Hukum, dan Birokrasi, serta Memperkuat Pencegahan dan Pemberantasan Korupsi, Narkoba, Judi dan Penyeludupan | Reformasi Birokrasi Meningkatkan Tata Kelola Pemerintahan dan Layanan Publik Berkualitas & Merata | BPKAD Kab. Lampung Timur | | 9.488.194,00 | BADAN PENGELOLA KEUANGAN DAN ASET DAERAH |
| | 5.02.01.2.02.0007 | Koordinasi dan Penyusunan Laporan Keuangan Bulanan/ Triwulanan/ Semesteran SKPD | | | | | | | | | | | | | | |

| NO | KODE | URUSAN / BIDANG URUSAN / PROGRAM / KEGIATAN / SUB KEGIATAN | INDIKATOR PROGRAM / KEGIATAN / SUB KEGIATAN | TARGET AKHIR PERIODE RENSTRA OPD | REALISASI CAPAIAN RENJA OPD TAHUN 2023 | PRAKIRAAN CAPAIAN TARGET RENJA OPD TAHUN 2024 | CAPAIAN KINERJA DAN KERANGKA PENDANAAN | | | | | KELOMPOK SASARAN | PRAKIRAAN MAJU RENCANA TAHUN 2026 | | PERANGKAT DAERAH PENANGGUNG JAWAB | |
|----|-------------------|---|---|----------------------------------|--|---|--|---------------------|---|--------------------------------------|---|---|-----------------------------------|---------------------|-----------------------------------|--|
| | | | | | | | TARGET 2025 | PAGU INDIKATIF (Rp) | LOKASI | SUMBER DANA | PRIORITAS | | TARGET | PAGU INDIKATIF (Rp) | | |
| | | | | | | | | | | | NASIONAL | | | | | DAERAH |
| 1 | 2 | 3 | 4 | 5 | 6 | 7 | 8 | 9 | 10 | 11 | 12 | 13 | 14 | 15 | 16 | 17 |
| | | | <i>Jumlah Laporan Keuangan Bulanan/ Triwulanan/ Semesteran SKPD dan Laporan Koordinasi Penyusunan Laporan Keuangan Bulanan/Triwulanan/Semesteran SKPD</i> | | | | 3 Laporan | 9.300.000,00 | Kab. Lampung Timur, Semua Kecamatan, Semua Kel/Desa | DANA TRANSFER UMUM-DANA ALOKASI UMUM | Memperkuat Reformasi Politik, Hukum, dan Birokrasi, serta Memperkuat Pencegahan dan Pemberantasan Korupsi, Narkoba, Judi dan Penyeludupan | Reformasi Birokrasi Meningkatkan Tata Kelola Pemerintahan dan Layanan Publik Berkualitas & Merata | BPKAD Kab. Lampung Timur | | 9.300.000,00 | BADAN PENGELOLA KEUANGAN DAN ASET DAERAH |
| | 5.02.01.2.05 | Administrasi Kepegawaian Perangkat Daerah | - | - | | | - | 137.445.700,00 | | | Memperkuat Reformasi Politik, Hukum, dan Birokrasi, serta Memperkuat Pencegahan dan Pemberantasan Korupsi, Narkoba, Judi dan Penyeludupan | Reformasi Birokrasi Meningkatkan Tata Kelola Pemerintahan dan Layanan Publik Berkualitas & Merata | BPKAD Kabupaten Lampung Timur | - | 145.000.000,00 | BADAN PENGELOLA KEUANGAN DAN ASET DAERAH |
| | 5.02.01.2.05.0002 | Pengadaan Pakaian Dinas beserta Atribut Kelengkapannya | | | | | | | | | | | | | | |
| | | | <i>Jumlah Paket Pakaian Dinas beserta Atribut Kelengkapan</i> | | | | 110 Paket | 54.445.700,00 | Kab. Lampung Timur, Semua Kecamatan, Semua Kel/Desa | DANA TRANSFER UMUM-DANA ALOKASI UMUM | Memperkuat Reformasi Politik, Hukum, dan Birokrasi, serta Memperkuat Pencegahan dan Pemberantasan Korupsi, Narkoba, Judi dan Penyeludupan | Reformasi Birokrasi Meningkatkan Tata Kelola Pemerintahan dan Layanan Publik Berkualitas & Merata | BPKAD Kabupaten Lampung Timur | | 60.000.000,00 | BADAN PENGELOLA KEUANGAN DAN ASET DAERAH |
| | 5.02.01.2.05.0009 | Pendidikan dan Pelatihan Pegawai Berdasarkan Tugas dan Fungsi | | | | | | | | | | | | | | |

| NO | KODE | URUSAN / BIDANG URUSAN / PROGRAM / KEGIATAN / SUB KEGIATAN | INDIKATOR PROGRAM / KEGIATAN / SUB KEGIATAN | TARGET AKHIR PERIODE RENSTRA OPD | REALISASI CAPAIAN RENJA OPD TAHUN 2023 | PRAKIRAAN CAPAIAN TARGET RENJA OPD TAHUN 2024 | CAPAIAN KINERJA DAN KERANGKA PENDANAAN | | | | | KELOMPOK SASARAN | PRAKIRAAN MAJU RENCANA TAHUN 2026 | | PERANGKAT DAERAH PENANGGUNG JAWAB | |
|----|-------------------|---|--|--|---|---|--|---------------------|---|--------------------------------------|---|---|--------------------------------------|---------------------|--------------------------------------|--|
| | | | | | | | TARGET 2025 | PAGU INDIKATIF (Rp) | LOKASI | SUMBER DANA | PRIORITAS | | TARGET | PAGU INDIKATIF (Rp) | | |
| | | | | | | | | | | | NASIONAL | | | | | DAERAH |
| 1 | 2 | 3 | 4 | 5 | 6 | 7 | 8 | 9 | 10 | 11 | 12 | 13 | 14 | 15 | 16 | 17 |
| | | | <i>Jumlah Pegawai Berdasarkan Tugas dan Fungsi yang Mengikuti Pendidikan dan Pelatihan</i> | | | | 60 Orang | 83.000.000,00 | Kab. Lampung Timur, Semua Kecamatan, Semua Kel/Desa | - | Memperkuat Reformasi Politik, Hukum, dan Birokrasi, serta Memperkuat Pencegahan dan Pemberantasan Korupsi, Narkoba, Judi dan Penyeludupan | Reformasi Birokrasi Meningkatkan Tata Kelola Pemerintahan dan Layanan Publik Berkualitas & Merata | BPKAD Kabupaten Lampung Timur | | 85.000.000,00 | BADAN PENGELOLA KEUANGAN DAN ASET DAERAH |
| | 5.02.01.2.06 | Administrasi Umum Perangkat Daerah | <i>Tertelaksananya administrasi umum perangkat daerah</i> | - | | | 100 % | 463.361.239,00 | | | Memperkuat Reformasi Politik, Hukum, dan Birokrasi, serta Memperkuat Pencegahan dan Pemberantasan Korupsi, Narkoba, Judi dan Penyeludupan | Reformasi Birokrasi Meningkatkan Tata Kelola Pemerintahan dan Layanan Publik Berkualitas & Merata | BPKAD Kab. Lampung Timur | - | 498.361.239,00 | BADAN PENGELOLA KEUANGAN DAN ASET DAERAH |
| | 5.02.01.2.06.0001 | Penyediaan Komponen Instalasi Listrik/Penerangan Bangunan Kantor | | | | | | | | | | | | | | |
| | | | <i>Jumlah Paket Komponen Instalasi Listrik/Penerangan Bangunan Kantor yang Disediakan</i> | | | | 12 Paket | 40.000.000,00 | Kab. Lampung Timur, Semua Kecamatan, Semua Kel/Desa | DANA TRANSFER UMUM-DANA ALOKASI UMUM | Memperkuat Reformasi Politik, Hukum, dan Birokrasi, serta Memperkuat Pencegahan dan Pemberantasan Korupsi, Narkoba, Judi dan Penyeludupan | Reformasi Birokrasi Meningkatkan Tata Kelola Pemerintahan dan Layanan Publik Berkualitas & Merata | BPKAD Kab. Lampung Timur | | 60.000.000,00 | BADAN PENGELOLA KEUANGAN DAN ASET DAERAH |
| | 5.02.01.2.06.0002 | Penyediaan Peralatan dan Perlengkapan Kantor | | | | | | | | | | | | | | |

| NO | KODE | URUSAN / BIDANG URUSAN / PROGRAM / KEGIATAN / SUB KEGIATAN | INDIKATOR PROGRAM / KEGIATAN / SUB KEGIATAN | TARGET AKHIR PERIODE RENSTRA OPD | REALISASI CAPAIAN RENJA OPD TAHUN 2023 | PRAKIRAAN CAPAIAN TARGET RENJA OPD TAHUN 2024 | CAPAIAN KINERJA DAN KERANGKA PENDANAAN | | | | | | KELOMPOK SASARAN | PRAKIRAAN MAJU RENCANA TAHUN 2026 | | PERANGKAT DAERAH PENANGGUNG JAWAB |
|----|-------------------|---|--|--|---|---|--|---------------------|---|---|---|---|--------------------------|--------------------------------------|---------------------|--|
| | | | | | | | TARGET 2025 | PAGU INDIKATIF (Rp) | LOKASI | SUMBER DANA | PRIORITAS | | | TARGET | PAGU INDIKATIF (Rp) | |
| | | | | | | | | | | | NASIONAL | DAERAH | | | | |
| 1 | 2 | 3 | 4 | 5 | 6 | 7 | 8 | 9 | 10 | 11 | 12 | 13 | 14 | 15 | 16 | 17 |
| | | | - | | | | - | 63.913.791,00 | - | DANA TRANSFER UMUM-DANA ALOKASI UMUM | Memperkuat Reformasi Politik, Hukum, dan Birokrasi, serta Memperkuat Pencegahan dan Pemberantasan Korupsi, Narkoba, Judi dan Penyeludupan | Reformasi Birokrasi Meningkatkan Tata Kelola Pemerintahan dan Layanan Publik Berkualitas & Merata | BPKAD Kab. Lampung Timur | | 64.913.791,00 | BADAN PENGELOLA KEUANGAN DAN ASET DAERAH |
| | 5.02.01.2.06.0003 | Penyediaan Peralatan Rumah Tangga | | | | | | | | | | | | | | |
| | | | <i>Jumlah Paket Peralatan Rumah Tangga yang Disediakan</i> | | | | 6 Paket | 40.000.000,00 | Kab. Lampung Timur, Semua Kecamatan, Semua Kel/Desa | DANA TRANSFER UMUM-DANA ALOKASI UMUM | Memperkuat Reformasi Politik, Hukum, dan Birokrasi, serta Memperkuat Pencegahan dan Pemberantasan Korupsi, Narkoba, Judi dan Penyeludupan | Reformasi Birokrasi Meningkatkan Tata Kelola Pemerintahan dan Layanan Publik Berkualitas & Merata | BPKAD Kab. Lampung Timur | | 42.000.000,00 | BADAN PENGELOLA KEUANGAN DAN ASET DAERAH |
| | 5.02.01.2.06.0005 | Penyediaan Barang Cetak dan Penggandaan | | | | | | | | | | | | | | |
| | | | <i>Jumlah Paket Barang Cetak dan Penggandaan yang Disediakan</i> | | | | 31 Paket | 74.447.448,00 | Kab. Lampung Timur, Semua Kecamatan, Semua Kel/Desa | DANA TRANSFER UMUM-DANA ALOKASI UMUM | Memperkuat Reformasi Politik, Hukum, dan Birokrasi, serta Memperkuat Pencegahan dan Pemberantasan Korupsi, Narkoba, Judi dan Penyeludupan | Reformasi Birokrasi Meningkatkan Tata Kelola Pemerintahan dan Layanan Publik Berkualitas & Merata | BPKAD Kab. Lampung Timur | | 75.447.448,00 | BADAN PENGELOLA KEUANGAN DAN ASET DAERAH |
| | 5.02.01.2.06.0008 | Fasilitasi Kunjungan Tamu | | | | | | | | | | | | | | |

| NO | KODE | URUSAN / BIDANG URUSAN / PROGRAM / KEGIATAN / SUB KEGIATAN | INDIKATOR PROGRAM / KEGIATAN / SUB KEGIATAN | TARGET AKHIR PERIODE RENSTRA OPD | REALISASI CAPAIAN RENJA OPD TAHUN 2023 | PRAKIRAAN CAPAIAN TARGET RENJA OPD TAHUN 2024 | CAPAIAN KINERJA DAN KERANGKA PENDANAAN | | | | | | KELOMPOK SASARAN | PRAKIRAAN MAJU RENCANA TAHUN 2026 | | PERANGKAT DAERAH PENANGGUNG JAWAB |
|----|-------------------|---|---|--|---|---|--|---------------------|---|--------------------------------------|---|---|--------------------------|--------------------------------------|---------------------|--|
| | | | | | | | TARGET 2025 | PAGU INDIKATIF (Rp) | LOKASI | SUMBER DANA | PRIORITAS | | | TARGET | PAGU INDIKATIF (Rp) | |
| | | | | | | | | | | | NASIONAL | DAERAH | | | | |
| 1 | 2 | 3 | 4 | 5 | 6 | 7 | 8 | 9 | 10 | 11 | 12 | 13 | 14 | 15 | 16 | 17 |
| | | | 0 | | | | 00 | 75.000.000,00 | Kab. Lampung Timur, Semua Kecamatan, Semua Kel/Desa | DANA TRANSFER UMUM-DANA ALOKASI UMUM | Memperkuat Reformasi Politik, Hukum, dan Birokrasi, serta Memperkuat Pencegahan dan Pemberantasan Korupsi, Narkoba, Judi dan Penyeludupan | Reformasi Birokrasi Meningkatkan Tata Kelola Pemerintahan dan Layanan Publik Berkualitas & Merata | BPKAD Kab. Lampung Timur | | 76.000.000,00 | BADAN PENGELOLA KEUANGAN DAN ASET DAERAH |
| | 5.02.01.2.06.0009 | Penyelenggaraan Rapat Koordinasi dan Konsultasi SKPD | | | | | | | | | | | | | | |
| | | | <i>Jumlah Laporan Penyelenggaraan Rapat Koordinasi dan Konsultasi SKPD</i> | | | | 25 Laporan | 170.000.000,00 | Kab. Lampung Timur, Semua Kecamatan, Semua Kel/Desa | DANA TRANSFER UMUM-DANA ALOKASI UMUM | Memperkuat Reformasi Politik, Hukum, dan Birokrasi, serta Memperkuat Pencegahan dan Pemberantasan Korupsi, Narkoba, Judi dan Penyeludupan | Reformasi Birokrasi Meningkatkan Tata Kelola Pemerintahan dan Layanan Publik Berkualitas & Merata | BPKAD Kab. Lampung Timur | | 180.000.000,00 | BADAN PENGELOLA KEUANGAN DAN ASET DAERAH |
| | 5.02.01.2.07 | Pengadaan Barang Milik Daerah Penunjang Urusan Pemerintah Daerah | <i>presentase sasaran kegiatan pengadaan barang milik daerah penunjang urusan pemerintah daerah</i> | - | | | 100 % | 85.000.000,00 | | | - | - | Kab. Lampung Timur | - | 360.000.000,00 | BADAN PENGELOLA KEUANGAN DAN ASET DAERAH |
| | 5.02.01.2.07.0002 | Pengadaan Kendaraan Dinas Operasional atau Lapangan | | | | | | | | | | | | | | |
| | | | <i>Jumlah Unit Kendaraan Dinas Operasional atau Lapangan yang Disediakan</i> | | | | 1 Unit | 35.000.000,00 | Kab. Lampung Timur, Semua Kecamatan, Semua Kel/Desa | DANA TRANSFER UMUM-DANA ALOKASI UMUM | - | - | Kab. Lampung Timur | | 300.000.000,00 | BADAN PENGELOLA KEUANGAN DAN ASET DAERAH |
| | 5.02.01.2.07.0010 | Pengadaan Sarana dan Prasarana Gedung Kantor atau Bangunan Lainnya | | | | | | | | | | | | | | |
| | | | <i>Jumlah Unit Sarana dan Prasarana Gedung Kantor atau Bangunan Lainnya yang Disediakan</i> | | | | 5 Unit | 50.000.000,00 | Kab. Lampung Timur, Semua Kecamatan, Semua Kel/Desa | DANA TRANSFER UMUM-DANA ALOKASI UMUM | - | Reformasi Birokrasi Meningkatkan Tata Kelola Pemerintahan dan Layanan Publik Berkualitas & Merata | Kab. Lampung Timur | | 60.000.000,00 | BADAN PENGELOLA KEUANGAN DAN ASET DAERAH |

| NO | KODE | URUSAN / BIDANG URUSAN / PROGRAM / KEGIATAN / SUB KEGIATAN | INDIKATOR PROGRAM / KEGIATAN / SUB KEGIATAN | TARGET AKHIR PERIODE RENSTRA OPD | REALISASI CAPAIAN RENJA OPD TAHUN 2023 | PRAKIRAAN CAPAIAN TARGET RENJA OPD TAHUN 2024 | CAPAIAN KINERJA DAN KERANGKA PENDANAAN | | | | | | KELOMPOK SASARAN | PRAKIRAAN MAJU RENCANA TAHUN 2026 | | PERANGKAT DAERAH PENANGGUNG JAWAB |
|----|-------------------|--|---|----------------------------------|--|---|--|---------------------|---|--------------------------------------|---|---|--------------------------|-----------------------------------|---------------------|--|
| | | | | | | | TARGET 2025 | PAGU INDIKATIF (Rp) | LOKASI | SUMBER DANA | PRIORITAS | | | TARGET | PAGU INDIKATIF (Rp) | |
| | | | | | | | | | | | NASIONAL | DAERAH | | | | |
| 1 | 2 | 3 | 4 | 5 | 6 | 7 | 8 | 9 | 10 | 11 | 12 | 13 | 14 | 15 | 16 | 17 |
| | 5.02.01.2.08 | Penyediaan Jasa Penunjang Urusan Pemerintahan Daerah | - | - | | | - | 1.522.535.510,00 | | | Memperkuat Reformasi Politik, Hukum, dan Birokrasi, serta Memperkuat Pencegahan dan Pemberantasan Korupsi, Narkoba, Judi dan Penyeludupan | Reformasi Birokrasi Meningkatkan Tata Kelola Pemerintahan dan Layanan Publik Berkualitas & Merata | BPKAD Kab. Lampung Timur | - | 1.618.150.950,00 | BADAN PENGELOLA KEUANGAN DAN ASET DAERAH |
| | 5.02.01.2.08.0001 | Penyediaan Jasa Surat Menyurat | | | | | | | | | | | | | | |
| | | | <i>Jumlah Laporan Penyediaan Jasa Surat Menyurat</i> | | | | 12 Laporan | 30.000.000,00 | Kab. Lampung Timur, Semua Kecamatan, Semua Kel/Desa | DANA TRANSFER UMUM-DANA ALOKASI UMUM | Memperkuat Reformasi Politik, Hukum, dan Birokrasi, serta Memperkuat Pencegahan dan Pemberantasan Korupsi, Narkoba, Judi dan Penyeludupan | Reformasi Birokrasi Meningkatkan Tata Kelola Pemerintahan dan Layanan Publik Berkualitas & Merata | BPKAD Kab. Lampung Timur | | 40.000.000,00 | BADAN PENGELOLA KEUANGAN DAN ASET DAERAH |
| | 5.02.01.2.08.0002 | Penyediaan Jasa Komunikasi, Sumber Daya Air dan Listrik | | | | | | | | | | | | | | |
| | | | <i>Jumlah Laporan Penyediaan Jasa Komunikasi, Sumber Daya Air dan Listrik yang Disediakan</i> | | | | 30 Laporan | 468.150.950,00 | Kab. Lampung Timur, Semua Kecamatan, Semua Kel/Desa | - | Memperkuat Reformasi Politik, Hukum, dan Birokrasi, serta Memperkuat Pencegahan dan Pemberantasan Korupsi, Narkoba, Judi dan Penyeludupan | Reformasi Birokrasi Meningkatkan Tata Kelola Pemerintahan dan Layanan Publik Berkualitas & Merata | BPKAD Kab. Lampung Timur | | 478.150.950,00 | BADAN PENGELOLA KEUANGAN DAN ASET DAERAH |
| | 5.02.01.2.08.0004 | Penyediaan Jasa Pelayanan Umum Kantor | | | | | | | | | | | | | | |

| NO | KODE | URUSAN / BIDANG URUSAN / PROGRAM / KEGIATAN / SUB KEGIATAN | INDIKATOR PROGRAM / KEGIATAN / SUB KEGIATAN | TARGET AKHIR PERIODE RENSTRA OPD | REALISASI CAPAIAN RENJA OPD TAHUN 2023 | PRAKIRAAN CAPAIAN TARGET RENJA OPD TAHUN 2024 | CAPAIAN KINERJA DAN KERANGKA PENDANAAN | | | | | KELOMPOK SASARAN | PRAKIRAAN MAJU RENCANA TAHUN 2026 | | PERANGKAT DAERAH PENANGGUNG JAWAB | |
|----|-------------------|---|---|----------------------------------|--|---|--|---------------------|---|--------------------------------------|---|---|-----------------------------------|---------------------|-----------------------------------|--|
| | | | | | | | TARGET 2025 | PAGU INDIKATIF (Rp) | LOKASI | SUMBER DANA | PRIORITAS | | TARGET | PAGU INDIKATIF (Rp) | | |
| | | | | | | | | | | | NASIONAL | | | | | DAERAH |
| 1 | 2 | 3 | 4 | 5 | 6 | 7 | 8 | 9 | 10 | 11 | 12 | 13 | 14 | 15 | 16 | 17 |
| | | | <i>Jumlah Laporan Penyediaan Jasa Pelayanan Umum Kantor yang Disediakan</i> | | | | 12 Laporan | 1.024.384.560,00 | Kab. Lampung Timur, Semua Kecamatan, Semua Kel/Desa | DANA TRANSFER UMUM-DANA ALOKASI UMUM | Memperkuat Reformasi Politik, Hukum, dan Birokrasi, serta Memperkuat Pencegahan dan Pemberantasan Korupsi, Narkoba, Judi dan Penyeludupan | Reformasi Birokrasi Meningkatkan Tata Kelola Pemerintahan dan Layanan Publik Berkualitas & Merata | BPKAD Kab. Lampung Timur | | 1.100.000.000,00 | BADAN PENGELOLA KEUANGAN DAN ASET DAERAH |
| | 5.02.01.2.09 | Pemeliharaan Barang Milik Daerah Penunjang Urusan Pemerintahan Daerah | <i>Terlaksananya pemeliharaan barang milik daerah penunjang urusan pemerintah daerah</i> | - | | | undefined % | 617.394.000,00 | | | Memperkuat Reformasi Politik, Hukum, dan Birokrasi, serta Memperkuat Pencegahan dan Pemberantasan Korupsi, Narkoba, Judi dan Penyeludupan | Reformasi Birokrasi Meningkatkan Tata Kelola Pemerintahan dan Layanan Publik Berkualitas & Merata | Kab. Lampung Timur | - | 631.750.000,00 | BADAN PENGELOLA KEUANGAN DAN ASET DAERAH |
| | 5.02.01.2.09.0002 | Penyediaan Jasa Pemeliharaan, Biaya Pemeliharaan, Pajak dan Perizinan Kendaraan Dinas Operasional atau Lapangan | | | | | | | | | | | | | | |
| | | | <i>Jumlah Kendaraan Dinas Operasional atau Lapangan yang Dipelihara dan Dibayarkan Pajak dan Perizinannya</i> | | | | 22 Unit | 469.750.000,00 | Kab. Lampung Timur, Semua Kecamatan, Semua Kel/Desa | DANA TRANSFER UMUM-DANA ALOKASI UMUM | Memperkuat Reformasi Politik, Hukum, dan Birokrasi, serta Memperkuat Pencegahan dan Pemberantasan Korupsi, Narkoba, Judi dan Penyeludupan | Reformasi Birokrasi Meningkatkan Tata Kelola Pemerintahan dan Layanan Publik Berkualitas & Merata | Kab. Lampung Timur | | 479.750.000,00 | BADAN PENGELOLA KEUANGAN DAN ASET DAERAH |
| | 5.02.01.2.09.0006 | Pemeliharaan Peralatan dan Mesin Lainnya | | | | | | | | | | | | | | |

| NO | KODE | URUSAN / BIDANG URUSAN / PROGRAM / KEGIATAN / SUB KEGIATAN | INDIKATOR PROGRAM / KEGIATAN / SUB KEGIATAN | TARGET AKHIR PERIODE RENSTRA OPD | REALISASI CAPAIAN RENJA OPD TAHUN 2023 | PRAKIRAAN CAPAIAN TARGET RENJA OPD TAHUN 2024 | CAPAIAN KINERJA DAN KERANGKA PENDANAAN | | | | | | KELOMPOK SASARAN | PRAKIRAAN MAJU RENCANA TAHUN 2026 | | PERANGKAT DAERAH PENANGGUNG JAWAB |
|----|-------------------|--|---|----------------------------------|--|---|--|---------------------------|---|--------------------------------------|---|---|--------------------|-----------------------------------|---------------------------|--|
| | | | | | | | TARGET 2025 | PAGU INDIKATIF (Rp) | LOKASI | SUMBER DANA | PRIORITAS | | | TARGET | PAGU INDIKATIF (Rp) | |
| | | | | | | | | | | | NASIONAL | DAERAH | | | | |
| 1 | 2 | 3 | 4 | 5 | 6 | 7 | 8 | 9 | 10 | 11 | 12 | 13 | 14 | 15 | 16 | 17 |
| | | | <i>Jumlah Peralatan dan Mesin Lainnya yang Dipelihara</i> | | | | 30 Unit | 47.644.000,00 | Kab. Lampung Timur, Semua Kecamatan, Semua Kel/Desa | DANA TRANSFER UMUM-DANA ALOKASI UMUM | Memperkuat Reformasi Politik, Hukum, dan Birokrasi, serta Memperkuat Pencegahan dan Pemberantasan Korupsi, Narkoba, Judi dan Penyeludupan | Reformasi Birokrasi Meningkatkan Tata Kelola Pemerintahan dan Layanan Publik Berkualitas & Merata | Kab. Lampung Timur | | 50.000.000,00 | BADAN PENGELOLA KEUANGAN DAN ASET DAERAH |
| | 5.02.01.2.09.0009 | Pemeliharaan/Rehabilitasi Gedung Kantor dan Bangunan Lainnya | | | | | | | | | | | | | | |
| | | | <i>Jumlah Gedung Kantor dan Bangunan Lainnya yang Dipelihara/Direhabilitasi</i> | | | | 3 Unit | 50.000.000,00 | Kab. Lampung Timur, Semua Kecamatan, Semua Kel/Desa | - | - | - | Kab. Lampung Timur | | 51.000.000,00 | BADAN PENGELOLA KEUANGAN DAN ASET DAERAH |
| | 5.02.01.2.09.0011 | Pemeliharaan/Rehabilitasi Sarana dan Prasarana Pendukung Gedung Kantor atau Bangunan Lainnya | | | | | | | | | | | | | | |
| | | | <i>Jumlah Sarana dan Prasarana Pendukung Gedung Kantor atau Bangunan Lainnya yang Dipelihara/Direhabilitasi</i> | | | | 5 Unit | 50.000.000,00 | Kab. Lampung Timur, Semua Kecamatan, Semua Kel/Desa | DANA TRANSFER UMUM-DANA ALOKASI UMUM | - | - | Kab. Lampung Timur | | 51.000.000,00 | BADAN PENGELOLA KEUANGAN DAN ASET DAERAH |
| 2. | 5.02.02 | PROGRAM PENGELOLAAN KEUANGAN DAERAH | <i>Terlaksananya Program Pengelolaan Keuangan Daerah</i> | 100 % | | | 100 % | 457.840.079.590,00 | | | | | | 100 % | 464.520.903.361,00 | |
| | 5.02.02.2.01 | Koordinasi dan Penyusunan Rencana Anggaran Daerah | <i>Terlaksananya koordinasi penyusunan rencana anggaran daerah</i> | - | | | 100 % | 1.573.548.510,00 | | | Memperkuat Reformasi Politik, Hukum, dan Birokrasi, serta Memperkuat Pencegahan dan Pemberantasan Korupsi, Narkoba, Judi dan Penyeludupan | Reformasi Birokrasi Meningkatkan Tata Kelola Pemerintahan dan Layanan Publik Berkualitas & Merata | Kab. Lampung Timur | - | 1.730.903.361,00 | BADAN PENGELOLA KEUANGAN DAN ASET DAERAH |
| | 5.02.02.2.01.0001 | Koordinasi dan Penyusunan KUA dan PPAS | | | | | | | | | | | | | | |

| NO | KODE | URUSAN / BIDANG URUSAN / PROGRAM / KEGIATAN / SUB KEGIATAN | INDIKATOR PROGRAM / KEGIATAN / SUB KEGIATAN | TARGET AKHIR PERIODE RENSTRA OPD | REALISASI CAPAIAN RENJA OPD TAHUN 2023 | PRAKIRAAN CAPAIAN TARGET RENJA OPD TAHUN 2024 | CAPAIAN KINERJA DAN KERANGKA PENDANAAN | | | | | | KELOMPOK SASARAN | PRAKIRAAN MAJU RENCANA TAHUN 2026 | | PERANGKAT DAERAH PENANGGUNG JAWAB |
|----|-------------------|--|---|----------------------------------|--|---|--|---------------------|---|--------------------------------------|---|---|--------------------|-----------------------------------|---------------------|--|
| | | | | | | | TARGET 2025 | PAGU INDIKATIF (Rp) | LOKASI | SUMBER DANA | PRIORITAS | | | TARGET | PAGU INDIKATIF (Rp) | |
| | | | | | | | | | | | NASIONAL | DAERAH | | | | |
| 1 | 2 | 3 | 4 | 5 | 6 | 7 | 8 | 9 | 10 | 11 | 12 | 13 | 14 | 15 | 16 | 17 |
| | | | <i>Jumlah Dokumen KUA dan PPAS yang Disusun</i> | | | | 4 Dokumen | 75.000.000,00 | Kab. Lampung Timur, Semua Kecamatan, Semua Kel/Desa | DANA TRANSFER UMUM-DANA ALOKASI UMUM | Memperkuat Reformasi Politik, Hukum, dan Birokrasi, serta Memperkuat Pencegahan dan Pemberantasan Korupsi, Narkoba, Judi dan Penyeludupan | Reformasi Birokrasi Meningkatkan Tata Kelola Pemerintahan dan Layanan Publik Berkualitas & Merata | Kab. Lampung Timur | | 82.500.000,00 | BADAN PENGELOLA KEUANGAN DAN ASET DAERAH |
| | 5.02.02.2.01.0002 | Koordinasi dan Penyusunan Perubahan KUA dan Perubahan PPAS | | | | | | | | | | | | | | |
| | | | <i>Jumlah Dokumen Perubahan KUA dan Perubahan PPAS yang Disusun</i> | | | | 4 Dokumen | 100.000.000,00 | Kab. Lampung Timur, Semua Kecamatan, Semua Kel/Desa | DANA TRANSFER UMUM-DANA ALOKASI UMUM | Memperkuat Reformasi Politik, Hukum, dan Birokrasi, serta Memperkuat Pencegahan dan Pemberantasan Korupsi, Narkoba, Judi dan Penyeludupan | Reformasi Birokrasi Meningkatkan Tata Kelola Pemerintahan dan Layanan Publik Berkualitas & Merata | Kab. Lampung Timur | | 110.000.000,00 | BADAN PENGELOLA KEUANGAN DAN ASET DAERAH |
| | 5.02.02.2.01.0003 | Koordinasi, Penyusunan dan Verifikasi RKA-SKPD | | | | | | | | | | | | | | |
| | | | <i>Jumlah RKA-SKPD yang Diverifikasi</i> | | | | 51 Dokumen | 7.500.000,00 | Kab. Lampung Timur, Semua Kecamatan, Semua Kel/Desa | DANA TRANSFER UMUM-DANA ALOKASI UMUM | Memperkuat Reformasi Politik, Hukum, dan Birokrasi, serta Memperkuat Pencegahan dan Pemberantasan Korupsi, Narkoba, Judi dan Penyeludupan | Reformasi Birokrasi Meningkatkan Tata Kelola Pemerintahan dan Layanan Publik Berkualitas & Merata | Kab. Lampung Timur | | 8.250.000,00 | BADAN PENGELOLA KEUANGAN DAN ASET DAERAH |
| | 5.02.02.2.01.0004 | Koordinasi, Penyusunan dan Verifikasi Perubahan RKA-SKPD | | | | | | | | | | | | | | |

| NO | KODE | URUSAN / BIDANG URUSAN / PROGRAM / KEGIATAN / SUB KEGIATAN | INDIKATOR PROGRAM / KEGIATAN / SUB KEGIATAN | TARGET AKHIR PERIODE RENSTRA OPD | REALISASI CAPAIAN RENJA OPD TAHUN 2023 | PRAKIRAAN CAPAIAN TARGET RENJA OPD TAHUN 2024 | CAPAIAN KINERJA DAN KERANGKA PENDANAAN | | | | | | KELOMPOK SASARAN | PRAKIRAAN MAJU RENCANA TAHUN 2026 | | PERANGKAT DAERAH PENANGGUNG JAWAB |
|----|-------------------|---|--|--|---|---|--|---------------------|--|---|---|---|---------------------|--------------------------------------|---------------------|--|
| | | | | | | | TARGET 2025 | PAGU INDIKATIF (Rp) | LOKASI | SUMBER DANA | PRIORITAS | | | TARGET | PAGU INDIKATIF (Rp) | |
| | | | | | | | | | | | NASIONAL | DAERAH | | | | |
| 1 | 2 | 3 | 4 | 5 | 6 | 7 | 8 | 9 | 10 | 11 | 12 | 13 | 14 | 15 | 16 | 17 |
| | | | <i>Jumlah Perubahan RKA-SKPD yang Diverifikasi</i> | | | | 51 Dokumen | 15.000.000,00 | Kab. Lampung Timur, Semua Kecamatan, Semua Kel/Desa | DANA TRANSFER UMUM-DANA ALOKASI UMUM | Memperkuat Reformasi Politik, Hukum, dan Birokrasi, serta Memperkuat Pencegahan dan Pemberantasan Korupsi, Narkoba, Judi dan Penyeludupan | Reformasi Birokrasi Meningkatkan Tata Kelola Pemerintahan dan Layanan Publik Berkualitas & Merata | Kab. Lampung Timur | | 16.500.000,00 | BADAN PENGELOLA KEUANGAN DAN ASET DAERAH |
| | 5.02.02.2.01.0005 | Koordinasi, Penyusunan dan Verifikasi DPA-SKPD | | | | | | | | | | | | | | |
| | | | <i>Jumlah DPA- SKPD yang Diverifikasi</i> | | | | 51 Dokumen | 56.048.510,00 | Kab. Lampung Timur, Semua Kecamatan, Semua Kel/Desa | DANA TRANSFER UMUM-DANA ALOKASI UMUM | Memperkuat Reformasi Politik, Hukum, dan Birokrasi, serta Memperkuat Pencegahan dan Pemberantasan Korupsi, Narkoba, Judi dan Penyeludupan | Reformasi Birokrasi Meningkatkan Tata Kelola Pemerintahan dan Layanan Publik Berkualitas & Merata | Kab. Lampung Timur | | 61.653.361,00 | BADAN PENGELOLA KEUANGAN DAN ASET DAERAH |
| | 5.02.02.2.01.0006 | Koordinasi, Penyusunan dan Verifikasi Perubahan DPA-SKPD | | | | | | | | | | | | | | |
| | | | <i>Jumlah Perubahan DPA-SKPD yang Diverifikasi</i> | | | | 51 Dokumen | 75.000.000,00 | Kab. Lampung Timur, Semua Kecamatan, Semua Kel/Desa | DANA TRANSFER UMUM-DANA ALOKASI UMUM | Memperkuat Reformasi Politik, Hukum, dan Birokrasi, serta Memperkuat Pencegahan dan Pemberantasan Korupsi, Narkoba, Judi dan Penyeludupan | Reformasi Birokrasi Meningkatkan Tata Kelola Pemerintahan dan Layanan Publik Berkualitas & Merata | Kab. Lampung Timur | | 82.500.000,00 | BADAN PENGELOLA KEUANGAN DAN ASET DAERAH |
| | 5.02.02.2.01.0007 | Koordinasi dan Penyusunan Peraturan Daerah tentang APBD dan Peraturan Kepala Daerah tentang Penjabaran APBD | | | | | | | | | | | | | | |

| NO | KODE | URUSAN / BIDANG URUSAN / PROGRAM / KEGIATAN / SUB KEGIATAN | INDIKATOR PROGRAM / KEGIATAN / SUB KEGIATAN | TARGET AKHIR PERIODE RENSTRA OPD | REALISASI CAPAIAN RENJA OPD TAHUN 2023 | PRAKIRAAN CAPAIAN TARGET RENJA OPD TAHUN 2024 | CAPAIAN KINERJA DAN KERANGKA PENDANAAN | | | | | | KELOMPOK SASARAN | PRAKIRAAN MAJU RENCANA TAHUN 2026 | | PERANGKAT DAERAH PENANGGUNG JAWAB |
|----|-------------------|---|---|----------------------------------|--|---|--|---------------------|---|--------------------------------------|---|---|--------------------|-----------------------------------|---------------------|--|
| | | | | | | | TARGET 2025 | PAGU INDIKATIF (Rp) | LOKASI | SUMBER DANA | PRIORITAS | | | TARGET | PAGU INDIKATIF (Rp) | |
| | | | | | | | | | | | NASIONAL | DAERAH | | | | |
| 1 | 2 | 3 | 4 | 5 | 6 | 7 | 8 | 9 | 10 | 11 | 12 | 13 | 14 | 15 | 16 | 17 |
| | | | <i>Jumlah Peraturan Daerah tentang APBD dan Peraturan Kepala Daerah tentang Penjabaran APBD</i> | | | | 51 Dokumen | 700.000.000,00 | Kab. Lampung Timur, Semua Kecamatan, Semua Kel/Desa | DANA TRANSFER UMUM-DANA ALOKASI UMUM | Memperkuat Reformasi Politik, Hukum, dan Birokrasi, serta Memperkuat Pencegahan dan Pemberantasan Korupsi, Narkoba, Judi dan Penyeludupan | Reformasi Birokrasi Meningkatkan Tata Kelola Pemerintahan dan Layanan Publik Berkualitas & Merata | Kab. Lampung Timur | | 770.000.000,00 | BADAN PENGELOLA KEUANGAN DAN ASET DAERAH |
| | 5.02.02.2.01.0008 | Koordinasi dan Penyusunan Peraturan Daerah tentang Perubahan APBD dan Peraturan Kepala Daerah tentang Penjabaran Perubahan APBD | | | | | | | | | | | | | | |
| | | | <i>Jumlah Peraturan Daerah tentang Perubahan APBD dan Peraturan Kepala Daerah tentang Penjabaran Perubahan APBD</i> | | | | 51 Dokumen | 200.000.000,00 | Kab. Lampung Timur, Semua Kecamatan, Semua Kel/Desa | DANA TRANSFER UMUM-DANA ALOKASI UMUM | Memperkuat Reformasi Politik, Hukum, dan Birokrasi, serta Memperkuat Pencegahan dan Pemberantasan Korupsi, Narkoba, Judi dan Penyeludupan | Reformasi Birokrasi Meningkatkan Tata Kelola Pemerintahan dan Layanan Publik Berkualitas & Merata | Kab. Lampung Timur | | 220.000.000,00 | BADAN PENGELOLA KEUANGAN DAN ASET DAERAH |
| | 5.02.02.2.01.0009 | Koordinasi dan Penyusunan Regulasi serta Kebijakan Bidang Anggaran | | | | | | | | | | | | | | |
| | | | <i>Jumlah Dokumen Regulasi serta Kebijakan Bidang Anggaran</i> | | | | 8 Dokumen | 165.000.000,00 | Kab. Lampung Timur, Semua Kecamatan, Semua Kel/Desa | DANA TRANSFER UMUM-DANA ALOKASI UMUM | Memperkuat Reformasi Politik, Hukum, dan Birokrasi, serta Memperkuat Pencegahan dan Pemberantasan Korupsi, Narkoba, Judi dan Penyeludupan | Reformasi Birokrasi Meningkatkan Tata Kelola Pemerintahan dan Layanan Publik Berkualitas & Merata | Kab. Lampung Timur | | 181.500.000,00 | BADAN PENGELOLA KEUANGAN DAN ASET DAERAH |
| | 5.02.02.2.01.0010 | Koordinasi Perencanaan Anggaran Pendapatan | | | | | | | | | | | | | | |

| NO | KODE | URUSAN / BIDANG URUSAN / PROGRAM / KEGIATAN / SUB KEGIATAN | INDIKATOR PROGRAM / KEGIATAN / SUB KEGIATAN | TARGET AKHIR PERIODE RENSTRA OPD | REALISASI CAPAIAN RENJA OPD TAHUN 2023 | PRAKIRAAN CAPAIAN TARGET RENJA OPD TAHUN 2024 | CAPAIAN KINERJA DAN KERANGKA PENDANAAN | | | | | | KELOMPOK SASARAN | PRAKIRAAN MAJU RENCANA TAHUN 2026 | | PERANGKAT DAERAH PENANGGUNG JAWAB |
|----|-------------------|---|--|--|---|---|--|---------------------|---|--------------------------------------|---|---|---------------------|--------------------------------------|---------------------|--|
| | | | | | | | TARGET 2025 | PAGU INDIKATIF (Rp) | LOKASI | SUMBER DANA | PRIORITAS | | | TARGET | PAGU INDIKATIF (Rp) | |
| | | | | | | | | | | | NASIONAL | DAERAH | | | | |
| 1 | 2 | 3 | 4 | 5 | 6 | 7 | 8 | 9 | 10 | 11 | 12 | 13 | 14 | 15 | 16 | 17 |
| | | | <i>Jumlah Dokumen Hasil Koordinasi Perencanaan Anggaran Pendapatan</i> | | | | 8 Dokumen | 0,00 | Kab. Lampung Timur, Semua Kecamatan, Semua Kel/Desa | DANA TRANSFER UMUM-DANA ALOKASI UMUM | Memperkuat Reformasi Politik, Hukum, dan Birokrasi, serta Memperkuat Pencegahan dan Pemberantasan Korupsi, Narkoba, Judi dan Penyeludupan | Reformasi Birokrasi Meningkatkan Tata Kelola Pemerintahan dan Layanan Publik Berkualitas & Merata | Kab. Lampung Timur | | 0,00 | BADAN PENGELOLA KEUANGAN DAN ASET DAERAH |
| | 5.02.02.2.01.0011 | Koordinasi Perencanaan Anggaran Belanja Daerah | | | | | | | | | | | | | | |
| | | | <i>Jumlah Dokumen Hasil Koordinasi Perencanaan Anggaran Belanja Daerah</i> | | | | 51 Dokumen | 0,00 | Kab. Lampung Timur, Semua Kecamatan, Semua Kel/Desa | DANA TRANSFER UMUM-DANA ALOKASI UMUM | Memperkuat Reformasi Politik, Hukum, dan Birokrasi, serta Memperkuat Pencegahan dan Pemberantasan Korupsi, Narkoba, Judi dan Penyeludupan | Reformasi Birokrasi Meningkatkan Tata Kelola Pemerintahan dan Layanan Publik Berkualitas & Merata | Kab. Lampung Timur | | 0,00 | BADAN PENGELOLA KEUANGAN DAN ASET DAERAH |
| | 5.02.02.2.01.0012 | Koordinasi Perencanaan Anggaran Pembiayaan | | | | | | | | | | | | | | |
| | | | <i>Jumlah Dokumen Hasil Koordinasi Perencanaan Anggaran Pembiayaan</i> | | | | 100 Dokumen | 50.000.000,00 | Kab. Lampung Timur, Semua Kecamatan, Semua Kel/Desa | DANA TRANSFER UMUM-DANA ALOKASI UMUM | Memperkuat Reformasi Politik, Hukum, dan Birokrasi, serta Memperkuat Pencegahan dan Pemberantasan Korupsi, Narkoba, Judi dan Penyeludupan | Reformasi Birokrasi Meningkatkan Tata Kelola Pemerintahan dan Layanan Publik Berkualitas & Merata | Kab. Lampung Timur | | 55.000.000,00 | BADAN PENGELOLA KEUANGAN DAN ASET DAERAH |
| | 5.02.02.2.01.0013 | Pembinaan Perencanaan Penganggaran Daerah Pemerintah Kabupaten/Kota | | | | | | | | | | | | | | |

| NO | KODE | URUSAN / BIDANG URUSAN / PROGRAM / KEGIATAN / SUB KEGIATAN | INDIKATOR PROGRAM / KEGIATAN / SUB KEGIATAN | TARGET AKHIR PERIODE RENSTRA OPD | REALISASI CAPAIAN RENJA OPD TAHUN 2023 | PRAKIRAAN CAPAIAN TARGET RENJA OPD TAHUN 2024 | CAPAIAN KINERJA DAN KERANGKA PENDANAAN | | | | | | KELOMPOK SASARAN | PRAKIRAAN MAJU RENCANA TAHUN 2026 | | PERANGKAT DAERAH PENANGGUNG JAWAB |
|----|-------------------|---|--|----------------------------------|--|---|--|---------------------|---|--------------------------------------|---|---|--------------------|-----------------------------------|---------------------|--|
| | | | | | | | TARGET 2025 | PAGU INDIKATIF (Rp) | LOKASI | SUMBER DANA | PRIORITAS | | | TARGET | PAGU INDIKATIF (Rp) | |
| | | | | | | | | | | | NASIONAL | DAERAH | | | | |
| 1 | 2 | 3 | 4 | 5 | 6 | 7 | 8 | 9 | 10 | 11 | 12 | 13 | 14 | 15 | 16 | 17 |
| | | | <i>Jumlah Orang yang Mengikuti Pembinaan Penganggaran Daerah Pemerintah Kabupaten/Kota</i> | | | | 130 Orang | 130.000.000,00 | Kab. Lampung Timur, Semua Kecamatan, Semua Kel/Desa | DANA TRANSFER UMUM-DANA ALOKASI UMUM | Memperkuat Reformasi Politik, Hukum, dan Birokrasi, serta Memperkuat Pencegahan dan Pemberantasan Korupsi, Narkoba, Judi dan Penyeludupan | Reformasi Birokrasi Meningkatkan Tata Kelola Pemerintahan dan Layanan Publik Berkualitas & Merata | Kab. Lampung Timur | | 143.000.000,00 | BADAN PENGELOLA KEUANGAN DAN ASET DAERAH |
| | 5.02.02.2.02 | Koordinasi dan Pengelolaan Perbendaharaan Daerah | <i>Terlaksananya koordinasi dan pengelolaan perbendaharaan daerah</i> | - | | | 100 % | 1.145.059.507,00 | | | Memperkuat Reformasi Politik, Hukum, dan Birokrasi, serta Memperkuat Pencegahan dan Pemberantasan Korupsi, Narkoba, Judi dan Penyeludupan | Reformasi Birokrasi Meningkatkan Tata Kelola Pemerintahan dan Layanan Publik Berkualitas & Merata | Kab. Lampung Timur | - | 1.550.000.000,00 | BADAN PENGELOLA KEUANGAN DAN ASET DAERAH |
| | 5.02.02.2.02.0001 | Koordinasi dan Pengelolaan Kas Daerah | | | | | | | | | | | | | | |
| | | | <i>Jumlah Dokumen Hasil Koordinasi dan Pengelolaan Kas Daerah</i> | | | | 264 Dokumen | 120.059.507,00 | Kab. Lampung Timur, Semua Kecamatan, Semua Kel/Desa | DANA TRANSFER UMUM-DANA ALOKASI UMUM | Memperkuat Reformasi Politik, Hukum, dan Birokrasi, serta Memperkuat Pencegahan dan Pemberantasan Korupsi, Narkoba, Judi dan Penyeludupan | Reformasi Birokrasi Meningkatkan Tata Kelola Pemerintahan dan Layanan Publik Berkualitas & Merata | Kab. Lampung Timur | | 200.000.000,00 | BADAN PENGELOLA KEUANGAN DAN ASET DAERAH |
| | 5.02.02.2.02.0003 | Penyiapan, Pelaksanaan Pengendalian dan Penerbitan Anggaran Kas dan SPD | | | | | | | | | | | | | | |

| NO | KODE | URUSAN / BIDANG URUSAN / PROGRAM / KEGIATAN / SUB KEGIATAN | INDIKATOR PROGRAM / KEGIATAN / SUB KEGIATAN | TARGET AKHIR PERIODE RENSTRA OPD | REALISASI CAPAIAN RENJA OPD TAHUN 2023 | PRAKIRAAN CAPAIAN TARGET RENJA OPD TAHUN 2024 | CAPAIAN KINERJA DAN KERANGKA PENDANAAN | | | | | | KELOMPOK SASARAN | PRAKIRAAN MAJU RENCANA TAHUN 2026 | | PERANGKAT DAERAH PENANGGUNG JAWAB |
|----|-------------------|---|---|--|---|---|--|---------------------|---|--------------------------------------|---|---|---------------------|--------------------------------------|---------------------|--|
| | | | | | | | TARGET 2025 | PAGU INDIKATIF (Rp) | LOKASI | SUMBER DANA | PRIORITAS | | | TARGET | PAGU INDIKATIF (Rp) | |
| | | | | | | | | | | | NASIONAL | DAERAH | | | | |
| 1 | 2 | 3 | 4 | 5 | 6 | 7 | 8 | 9 | 10 | 11 | 12 | 13 | 14 | 15 | 16 | 17 |
| | | | <i>Jumlah Dokumen Hasil Pengendalian dan Penerbitan Anggaran Kas dan SPD</i> | | | | 612 Dokumen | 100.000.000,00 | Kab. Lampung Timur, Semua Kecamatan, Semua Kel/Desa | DANA TRANSFER UMUM-DANA ALOKASI UMUM | Memperkuat Reformasi Politik, Hukum, dan Birokrasi, serta Memperkuat Pencegahan dan Pemberantasan Korupsi, Narkoba, Judi dan Penyeludupan | Reformasi Birokrasi Meningkatkan Tata Kelola Pemerintahan dan Layanan Publik Berkualitas & Merata | Kab. Lampung Timur | | 150.000.000,00 | BADAN PENGELOLA KEUANGAN DAN ASET DAERAH |
| | 5.02.02.2.02.0005 | Koordinasi, Fasilitasi, Asistensi, Sinkronisasi, Supervisi, Monitoring dan Evaluasi Pengelolaan Dana Perimbangan dan Dana Transfer Lainnya | | | | | | | | | | | | | | |
| | | | <i>Jumlah Dokumen Hasil Koordinasi, Fasilitasi, Asistensi, Sinkronisasi, Supervisi, Monitoring, dan Evaluasi Pengelolaan Dana Perimbangan dan Dana Transfer Lainnya</i> | | | | 60 Dokumen | 200.000.000,00 | Kab. Lampung Timur, Semua Kecamatan, Semua Kel/Desa | DANA TRANSFER UMUM-DANA ALOKASI UMUM | Memperkuat Reformasi Politik, Hukum, dan Birokrasi, serta Memperkuat Pencegahan dan Pemberantasan Korupsi, Narkoba, Judi dan Penyeludupan | Reformasi Birokrasi Meningkatkan Tata Kelola Pemerintahan dan Layanan Publik Berkualitas & Merata | Kab. Lampung Timur | | 250.000.000,00 | BADAN PENGELOLA KEUANGAN DAN ASET DAERAH |
| | 5.02.02.2.02.0006 | Koordinasi, Pelaksanaan Kerja Sama dan Pemantauan Transaksi Non Tunai dengan Lembaga Keuangan Bank dan Lembaga Keuangan Bukan Bank | | | | | | | | | | | | | | |
| | | | <i>Jumlah Dokumen Hasil Koordinasi, Pelaksanaan Kerja Sama dan Pemantauan Transaksi Non Tunai dengan Lembaga Keuangan Bank dan Lembaga Keuangan Bukan Bank</i> | | | | 700 Dokumen | 200.000.000,00 | Kab. Lampung Timur, Semua Kecamatan, Semua Kel/Desa | DANA TRANSFER UMUM-DANA ALOKASI UMUM | Memperkuat Reformasi Politik, Hukum, dan Birokrasi, serta Memperkuat Pencegahan dan Pemberantasan Korupsi, Narkoba, Judi dan Penyeludupan | Reformasi Birokrasi Meningkatkan Tata Kelola Pemerintahan dan Layanan Publik Berkualitas & Merata | Kab. Lampung Timur | | 250.000.000,00 | BADAN PENGELOLA KEUANGAN DAN ASET DAERAH |
| | 5.02.02.2.02.0007 | Koordinasi dan Penyusunan Laporan Realisasi Penerimaan dan Pengeluaran Kas Daerah, Laporan Aliran Kas, dan Pelaksanaan Pemungutan/ Potongan dan Penyetoran Perhitungan Pihak Ketiga (PFK) | | | | | | | | | | | | | | |

| NO | KODE | URUSAN / BIDANG URUSAN / PROGRAM / KEGIATAN / SUB KEGIATAN | INDIKATOR PROGRAM / KEGIATAN / SUB KEGIATAN | TARGET AKHIR PERIODE RENSTRA OPD | REALISASI CAPAIAN RENJA OPD TAHUN 2023 | PRAKIRAAN CAPAIAN TARGET RENJA OPD TAHUN 2024 | CAPAIAN KINERJA DAN KERANGKA PENDANAAN | | | | | | KELOMPOK SASARAN | PRAKIRAAN MAJU RENCANA TAHUN 2026 | | PERANGKAT DAERAH PENANGGUNG JAWAB |
|----|-------------------|--|--|----------------------------------|--|---|--|---------------------|---|--------------------------------------|---|---|--------------------|-----------------------------------|---------------------|--|
| | | | | | | | TARGET 2025 | PAGU INDIKATIF (Rp) | LOKASI | SUMBER DANA | PRIORITAS | | | TARGET | PAGU INDIKATIF (Rp) | |
| | | | | | | | | | | | NASIONAL | DAERAH | | | | |
| 1 | 2 | 3 | 4 | 5 | 6 | 7 | 8 | 9 | 10 | 11 | 12 | 13 | 14 | 15 | 16 | 17 |
| | | | <i>Jumlah Laporan Realisasi Penerimaan dan Pengeluaran Kas Daerah, Laporan Aliran Kas, dan Pelaksanaan Pemungutan/Pemotongan dan Penyetoran Perhitungan Fihak Ketiga (PFK) dan Laporan Hasil Koordinasi dalam rangka Penyusunan Laporan Realisasi Penerimaan dan Pengeluaran Kas Daerah, Laporan Aliran Kas, dan Pelaksanaan Pemungutan/Pemotongan dan Penyetoran Perhitungan Fihak Ketiga (PFK)</i> | | | | 1 Laporan | 100.000.000,00 | Kab. Lampung Timur, Semua Kecamatan, Semua Kel/Desa | DANA TRANSFER UMUM-DANA ALOKASI UMUM | Memperkuat Reformasi Politik, Hukum, dan Birokrasi, serta Memperkuat Pencegahan dan Pemberantasan Korupsi, Narkoba, Judi dan Penyeludupan | Reformasi Birokrasi Meningkatkan Tata Kelola Pemerintahan dan Layanan Publik Berkualitas & Merata | Kab. Lampung Timur | | 150.000.000,00 | BADAN PENGELOLA KEUANGAN DAN ASET DAERAH |
| | 5.02.02.2.02.0009 | Rekonsiliasi Data Penerimaan dan Pengeluaran Kas serta Pemungutan dan Pemotongan atas SP2D dengan Instansi Terkait | | | | | | | | | | | | | | |
| | | | <i>Jumlah Dokumen Hasil Rekonsiliasi Data Penerimaan dan Pengeluaran Kas serta Pemungutan dan Pemotongan atas SP2D dengan Instansi Terkait</i> | | | | 12 Dokumen | 200.000.000,00 | Kab. Lampung Timur, Semua Kecamatan, Semua Kel/Desa | DANA TRANSFER UMUM-DANA ALOKASI UMUM | Memperkuat Reformasi Politik, Hukum, dan Birokrasi, serta Memperkuat Pencegahan dan Pemberantasan Korupsi, Narkoba, Judi dan Penyeludupan | Reformasi Birokrasi Meningkatkan Tata Kelola Pemerintahan dan Layanan Publik Berkualitas & Merata | Kab. Lampung Timur | | 250.000.000,00 | BADAN PENGELOLA KEUANGAN DAN ASET DAERAH |
| | 5.02.02.2.02.0011 | Pembinaan Penatausahaan Keuangan Pemerintah Kabupaten/Kota | | | | | | | | | | | | | | |
| | | | <i>Jumlah Orang yang Mengikuti Pembinaan Penatausahaan Keuangan Pemerintah Kabupaten/Kota</i> | | | | 102 Orang | 225.000.000,00 | Kab. Lampung Timur, Semua Kecamatan, Semua Kel/Desa | DANA TRANSFER UMUM-DANA ALOKASI UMUM | Memperkuat Reformasi Politik, Hukum, dan Birokrasi, serta Memperkuat Pencegahan dan Pemberantasan Korupsi, Narkoba, Judi dan Penyeludupan | Reformasi Birokrasi Meningkatkan Tata Kelola Pemerintahan dan Layanan Publik Berkualitas & Merata | Kab. Lampung Timur | | 300.000.000,00 | BADAN PENGELOLA KEUANGAN DAN ASET DAERAH |

| NO | KODE | URUSAN / BIDANG URUSAN / PROGRAM / KEGIATAN / SUB KEGIATAN | INDIKATOR PROGRAM / KEGIATAN / SUB KEGIATAN | TARGET AKHIR PERIODE RENSTRA OPD | REALISASI CAPAIAN RENJA OPD TAHUN 2023 | PRAKIRAAN CAPAIAN TARGET RENJA OPD TAHUN 2024 | CAPAIAN KINERJA DAN KERANGKA PENDANAAN | | | | | | KELOMPOK SASARAN | PRAKIRAAN MAJU RENCANA TAHUN 2026 | | PERANGKAT DAERAH PENANGGUNG JAWAB |
|----|-------------------|--|---|----------------------------------|--|---|--|---------------------|---|--|---|---|--------------------|-----------------------------------|---------------------|--|
| | | | | | | | TARGET 2025 | PAGU INDIKATIF (Rp) | LOKASI | SUMBER DANA | PRIORITAS | | | TARGET | PAGU INDIKATIF (Rp) | |
| | | | | | | | | | | | NASIONAL | DAERAH | | | | |
| 1 | 2 | 3 | 4 | 5 | 6 | 7 | 8 | 9 | 10 | 11 | 12 | 13 | 14 | 15 | 16 | 17 |
| | 5.02.02.2.03 | Koordinasi dan Pelaksanaan Akuntansi dan Pelaporan Keuangan Daerah | <i>Terlaksananya koordinasi dan pelaksanaan akuntansi dan pelaporan keuangan daerah</i> | - | | | 100 % | 903.003.816,00 | | | Memperkuat Reformasi Politik, Hukum, dan Birokrasi, serta Memperkuat Pencegahan dan Pemberantasan Korupsi, Narkoba, Judi dan Penyeludupan | Reformasi Birokrasi Meningkatkan Tata Kelola Pemerintahan dan Layanan Publik Berkualitas & Merata | Kab. Lampung Timur | - | 1.070.000.000,00 | BADAN PENGELOLA KEUANGAN DAN ASET DAERAH |
| | 5.02.02.2.03.0002 | Rekonsiliasi dan Verifikasi Aset, Kewajiban, Ekuitas, Pendapatan, Belanja, Pembiayaan, Pendapatan-LO dan Beban | | | | | | | | | | | | | | |
| | | | <i>Jumlah Dokumen Hasil Rekonsiliasi dan Verifikasi Aset, Kewajiban, Ekuitas, Pendapatan, Belanja, Pembiayaan, Pendapatan-LO, dan Beban</i> | | | | 12 Dokumen | 176.254.018,00 | Kab. Lampung Timur, Semua Kecamatan, Semua Kel/Desa | DANA TRANSFER UMUM-DANA ALOKASI UMUM, DANA TRANSFER UMUM-DANA ALOKASI UMUM | Memperkuat Reformasi Politik, Hukum, dan Birokrasi, serta Memperkuat Pencegahan dan Pemberantasan Korupsi, Narkoba, Judi dan Penyeludupan | Reformasi Birokrasi Meningkatkan Tata Kelola Pemerintahan dan Layanan Publik Berkualitas & Merata | Kab. Lampung Timur | | 190.000.000,00 | BADAN PENGELOLA KEUANGAN DAN ASET DAERAH |
| | 5.02.02.2.03.0003 | Koordinasi Penyusunan Laporan Pertanggungjawaban Pelaksanaan APBD Bulanan, Triwulanan dan Semesteran | | | | | | | | | | | | | | |
| | | | <i>Jumlah Laporan Pertanggungjawaban Pelaksanaan APBD Bulanan, Triwulanan dan Semesteran</i> | | | | 12 Laporan | 132.448.532,00 | Semua Kota/Kab, Semua Kecamatan, Semua Kel/Desa Kab. Lampung Timur, Semua Kecamatan, Semua Kel/Desa | DANA TRANSFER UMUM-DANA ALOKASI UMUM | Memperkuat Reformasi Politik, Hukum, dan Birokrasi, serta Memperkuat Pencegahan dan Pemberantasan Korupsi, Narkoba, Judi dan Penyeludupan | Reformasi Birokrasi Meningkatkan Tata Kelola Pemerintahan dan Layanan Publik Berkualitas & Merata | Kab. Lampung Timur | | 150.000.000,00 | BADAN PENGELOLA KEUANGAN DAN ASET DAERAH |
| | 5.02.02.2.03.0004 | Konsolidasi Laporan Keuangan SKPD, BLUD dan Laporan Keuangan Pemerintah Daerah | | | | | | | | | | | | | | |

| NO | KODE | URUSAN / BIDANG URUSAN / PROGRAM / KEGIATAN / SUB KEGIATAN | INDIKATOR PROGRAM / KEGIATAN / SUB KEGIATAN | TARGET AKHIR PERIODE RENSTRA OPD | REALISASI CAPAIAN RENJA OPD TAHUN 2023 | PRAKIRAAN CAPAIAN TARGET RENJA OPD TAHUN 2024 | CAPAIAN KINERJA DAN KERANGKA PENDANAAN | | | | | | KELOMPOK SASARAN | PRAKIRAAN MAJU RENCANA TAHUN 2026 | | PERANGKAT DAERAH PENANGGUNG JAWAB |
|----|-------------------|---|--|----------------------------------|--|---|--|---------------------|---|--------------------------------------|---|---|--------------------|-----------------------------------|---------------------|--|
| | | | | | | | TARGET 2025 | PAGU INDIKATIF (Rp) | LOKASI | SUMBER DANA | PRIORITAS | | | TARGET | PAGU INDIKATIF (Rp) | |
| | | | | | | | | | | | NASIONAL | DAERAH | | | | |
| 1 | 2 | 3 | 4 | 5 | 6 | 7 | 8 | 9 | 10 | 11 | 12 | 13 | 14 | 15 | 16 | 17 |
| | | | <i>Jumlah Laporan Keuangan SKPD, BLUD dan Laporan Keuangan Pemerintah Daerah yang Terkonsolidasi</i> | | | | 12 Laporan | 164.163.783,00 | Kab. Lampung Timur, Semua Kecamatan, Semua Kel/Desa | DANA TRANSFER UMUM-DANA ALOKASI UMUM | Memperkuat Reformasi Politik, Hukum, dan Birokrasi, serta Memperkuat Pencegahan dan Pemberantasan Korupsi, Narkoba, Judi dan Penyeludupan | Reformasi Birokrasi Meningkatkan Tata Kelola Pemerintahan dan Layanan Publik Berkualitas & Merata | Kab. Lampung Timur | | 180.000.000,00 | BADAN PENGELOLA KEUANGAN DAN ASET DAERAH |
| | 5.02.02.2.03.0005 | Koordinasi dan Penyusunan Rancangan Peraturan Daerah tentang Pertanggungjawaban Pelaksanaan APBD Kabupaten/Kota dan Rancangan Peraturan Kepala Daerah tentang Penjabaran Pertanggungjawaban Pelaksanaan APBD Kabupaten/Kota | | | | | | | | | | | | | | |
| | | | - | | | | - | 125.600.000,00 | Semua Kota/Kab, Semua Kecamatan, Semua Kel/Desa | - | Memperkuat Reformasi Politik, Hukum, dan Birokrasi, serta Memperkuat Pencegahan dan Pemberantasan Korupsi, Narkoba, Judi dan Penyeludupan | Reformasi Birokrasi Meningkatkan Tata Kelola Pemerintahan dan Layanan Publik Berkualitas & Merata | Kab. Lampung Timur | | 175.000.000,00 | BADAN PENGELOLA KEUANGAN DAN ASET DAERAH |
| | 5.02.02.2.03.0006 | Penyusunan Tanggapan/Tindak Lanjut Terhadap LHP BPK atas Laporan Pertanggungjawaban Pelaksanaan APBD | | | | | | | | | | | | | | |
| | | | 0 | | | | 00 | 144.480.000,00 | Kab. Lampung Timur, Semua Kecamatan, Semua Kel/Desa | DANA TRANSFER UMUM-DANA ALOKASI UMUM | Memperkuat Reformasi Politik, Hukum, dan Birokrasi, serta Memperkuat Pencegahan dan Pemberantasan Korupsi, Narkoba, Judi dan Penyeludupan | Reformasi Birokrasi Meningkatkan Tata Kelola Pemerintahan dan Layanan Publik Berkualitas & Merata | Kab. Lampung Timur | | 165.000.000,00 | BADAN PENGELOLA KEUANGAN DAN ASET DAERAH |
| | 5.02.02.2.03.0007 | Koordinasi, Sinkronisasi, dan Penyelesaian Tuntutan Perbendaharaan dan Tuntutan Kerugian Daerah | | | | | | | | | | | | | | |

| NO | KODE | URUSAN / BIDANG URUSAN / PROGRAM / KEGIATAN / SUB KEGIATAN | INDIKATOR PROGRAM / KEGIATAN / SUB KEGIATAN | TARGET AKHIR PERIODE RENSTRA OPD | REALISASI CAPAIAN RENJA OPD TAHUN 2023 | PRAKIRAAN CAPAIAN TARGET RENJA OPD TAHUN 2024 | CAPAIAN KINERJA DAN KERANGKA PENDANAAN | | | | | | KELOMPOK SASARAN | PRAKIRAAN MAJU RENCANA TAHUN 2026 | | PERANGKAT DAERAH PENANGGUNG JAWAB |
|----|-------------------|---|---|--|---|---|--|---------------------|---|--------------------------------------|---|---|---------------------|--------------------------------------|---------------------|--|
| | | | | | | | TARGET 2025 | PAGU INDIKATIF (Rp) | LOKASI | SUMBER DANA | PRIORITAS | | | TARGET | PAGU INDIKATIF (Rp) | |
| | | | | | | | | | | | NASIONAL | DAERAH | | | | |
| 1 | 2 | 3 | 4 | 5 | 6 | 7 | 8 | 9 | 10 | 11 | 12 | 13 | 14 | 15 | 16 | 17 |
| | | | <i>Jumlah Dokumen Hasil Koordinasi, Sinkronisasi, dan Penyelesaian Tuntutan Perbendaharaan dan Tuntutan Kerugian Daerah</i> | | | | 50 Dokumen | 46.057.483,00 | Semua Kota/Kab, Semua Kecamatan, Semua Kel/Desa Kab. Lampung Timur, Semua Kecamatan, Semua Kel/Desa | DANA TRANSFER UMUM-DANA ALOKASI UMUM | Memperkuat Reformasi Politik, Hukum, dan Birokrasi, serta Memperkuat Pencegahan dan Pemberantasan Korupsi, Narkoba, Judi dan Penyeludupan | Reformasi Birokrasi Meningkatkan Tata Kelola Pemerintahan dan Layanan Publik Berkualitas & Merata | Kab. Lampung Timur | | 80.000.000,00 | BADAN PENGELOLA KEUANGAN DAN ASET DAERAH |
| | 5.02.02.2.03.0011 | Pembinaan Akuntansi, Pelaporan dan Pertanggungjawaban Pemerintah Kabupaten/Kota | | | | | | | | | | | | | | |
| | | | <i>Jumlah Orang yang Mengikuti Pembinaan Akuntansi, Pelaporan dan Pertanggungjawaban Pemerintah Kabupaten/Kota</i> | | | | 51 Orang | 114.000.000,00 | Semua Kota/Kab, Semua Kecamatan, Semua Kel/Desa Kab. Lampung Timur, Semua Kecamatan, Semua Kel/Desa | DANA TRANSFER UMUM-DANA ALOKASI UMUM | Memperkuat Reformasi Politik, Hukum, dan Birokrasi, serta Memperkuat Pencegahan dan Pemberantasan Korupsi, Narkoba, Judi dan Penyeludupan | Reformasi Birokrasi Meningkatkan Tata Kelola Pemerintahan dan Layanan Publik Berkualitas & Merata | Kab. Lampung Timur | | 130.000.000,00 | BADAN PENGELOLA KEUANGAN DAN ASET DAERAH |
| | 5.02.02.2.04 | Penunjang Urusan Kewenangan Pengelolaan Keuangan Daerah | - | - | | | - | 454.052.575.067,00 | | | Memperkuat Reformasi Politik, Hukum, dan Birokrasi, serta Memperkuat Pencegahan dan Pemberantasan Korupsi, Narkoba, Judi dan Penyeludupan | Reformasi Birokrasi Meningkatkan Tata Kelola Pemerintahan dan Layanan Publik Berkualitas & Merata | Kab. Lampung Timur | - | 460.000.000.000,00 | BADAN PENGELOLA KEUANGAN DAN ASET DAERAH |
| | 5.02.02.2.04.0008 | Analisis Perencanaan dan Penyaluran Bantuan Keuangan | | | | | | | | | | | | | | |

| NO | KODE | URUSAN / BIDANG URUSAN / PROGRAM / KEGIATAN / SUB KEGIATAN | INDIKATOR PROGRAM / KEGIATAN / SUB KEGIATAN | TARGET AKHIR PERIODE RENSTRA OPD | REALISASI CAPAIAN RENJA OPD TAHUN 2023 | PRAKIRAAN CAPAIAN TARGET RENJA OPD TAHUN 2024 | CAPAIAN KINERJA DAN KERANGKA PENDANAAN | | | | | | KELOMPOK SASARAN | PRAKIRAAN MAJU RENCANA TAHUN 2026 | | PERANGKAT DAERAH PENANGGUNG JAWAB |
|----|-------------------|--|---|----------------------------------|--|---|--|---------------------|---|--------------------------------------|---|---|-------------------------|-----------------------------------|---------------------|--|
| | | | | | | | TARGET 2025 | PAGU INDIKATIF (Rp) | LOKASI | SUMBER DANA | PRIORITAS | | | TARGET | PAGU INDIKATIF (Rp) | |
| | | | | | | | | | | | NASIONAL | DAERAH | | | | |
| 1 | 2 | 3 | 4 | 5 | 6 | 7 | 8 | 9 | 10 | 11 | 12 | 13 | 14 | 15 | 16 | 17 |
| | | | <i>Jumlah Laporan Hasil Analisis Perencanaan dan Penyaluran Bantuan Keuangan</i> | | | | 6 Laporan | 454.052.575.067,00 | Kab. Lampung Timur, Semua Kecamatan, Semua Kel/Desa | DANA TRANSFER UMUM-DANA ALOKASI UMUM | Memperkuat Reformasi Politik, Hukum, dan Birokrasi, serta Memperkuat Pencegahan dan Pemberantasan Korupsi, Narkoba, Judi dan Penyeludupan | Reformasi Birokrasi Meningkatkan Tata Kelola Pemerintahan dan Layanan Publik Berkualitas & Merata | Kab. Lampung Timur | | 460.000.000.000,00 | BADAN PENGELOLA KEUANGAN DAN ASET DAERAH |
| | 5.02.02.2.05 | Pengelolaan Data dan Implementasi Sistem Informasi Pemerintah Daerah Lingkup Keuangan Daerah | <i>Terlaksananya pengelolaan data dan implementasi sistem informasi pemerintah daerah lingkup keuangan daerah</i> | - | | | 100 % | 165.892.690,00 | | | Memperkuat Reformasi Politik, Hukum, dan Birokrasi, serta Memperkuat Pencegahan dan Pemberantasan Korupsi, Narkoba, Judi dan Penyeludupan | Reformasi Birokrasi Meningkatkan Tata Kelola Pemerintahan dan Layanan Publik Berkualitas & Merata | Kabupaten Lampung Timur | - | 170.000.000,00 | BADAN PENGELOLA KEUANGAN DAN ASET DAERAH |
| | 5.02.02.2.05.0002 | Implementasi dan Pemeliharaan Sistem Informasi Pemerintah Daerah Bidang Keuangan Daerah | | | | | | | | | | | | | | |
| | | | <i>Jumlah Dokumen Hasil Implementasi dan Pemeliharaan Sistem Informasi Pemerintah Daerah Bidang Keuangan Daerah</i> | | | | 12 Dokumen | 165.892.690,00 | Semua Kota/Kab, Semua Kecamatan, Semua Kel/Desa Kab. Lampung Timur, Semua Kecamatan, Semua Kel/Desa | DANA TRANSFER UMUM-DANA ALOKASI UMUM | Memperkuat Reformasi Politik, Hukum, dan Birokrasi, serta Memperkuat Pencegahan dan Pemberantasan Korupsi, Narkoba, Judi dan Penyeludupan | Reformasi Birokrasi Meningkatkan Tata Kelola Pemerintahan dan Layanan Publik Berkualitas & Merata | Kabupaten Lampung Timur | | 170.000.000,00 | BADAN PENGELOLA KEUANGAN DAN ASET DAERAH |
| 3. | 5.02.03 | PROGRAM PENGELOLAAN BARANG MILIK DAERAH | <i>Terlaksananya Program Pengelolaan Barang Milik Daerah</i> | 100 % | | | 100 % | 1.255.119.014,00 | | | | | | 100 % | 2.440.000.000,00 | |

| NO | KODE | URUSAN / BIDANG URUSAN / PROGRAM / KEGIATAN / SUB KEGIATAN | INDIKATOR PROGRAM / KEGIATAN / SUB KEGIATAN | TARGET AKHIR PERIODE RENSTRA OPD | REALISASI CAPAIAN RENJA OPD TAHUN 2023 | PRAKIRAAN CAPAIAN TARGET RENJA OPD TAHUN 2024 | CAPAIAN KINERJA DAN KERANGKA PENDANAAN | | | | | | KELOMPOK SASARAN | PRAKIRAAN MAJU RENCANA TAHUN 2026 | | PERANGKAT DAERAH PENANGGUNG JAWAB |
|----|-------------------|---|--|--|---|---|--|---------------------|---|--------------------------------------|---|---|---------------------|--------------------------------------|---------------------|--|
| | | | | | | | TARGET 2025 | PAGU INDIKATIF (Rp) | LOKASI | SUMBER DANA | PRIORITAS | | | TARGET | PAGU INDIKATIF (Rp) | |
| | | | | | | | | | | | NASIONAL | DAERAH | | | | |
| 1 | 2 | 3 | 4 | 5 | 6 | 7 | 8 | 9 | 10 | 11 | 12 | 13 | 14 | 15 | 16 | 17 |
| | 5.02.03.2.01 | Pengelolaan Barang Milik Daerah | <i>terlaksananya pengelolaan barang milik daerah keuangan daerah</i> | - | | | 100 % | 1.255.119.014,00 | | | Memperkuat Reformasi Politik, Hukum, dan Birokrasi, serta Memperkuat Pencegahan dan Pemberantasan Korupsi, Narkoba, Judi dan Penyeludupan | Reformasi Birokrasi Meningkatkan Tata Kelola Pemerintahan dan Layanan Publik Berkualitas & Merata | Kab. Lampung Timur | - | 2.440.000.000,00 | BADAN PENGELOLA KEUANGAN DAN ASET DAERAH |
| | 5.02.03.2.01.0001 | Penyusunan Standar Harga | | | | | | | | | | | | | | |
| | | | <i>Jumlah Standar Harga yang Disusun</i> | | | | 2 Dokumen | 165.000.000,00 | Kab. Lampung Timur, Semua Kecamatan, Semua Kel/Desa | DANA TRANSFER UMUM-DANA ALOKASI UMUM | Memperkuat Reformasi Politik, Hukum, dan Birokrasi, serta Memperkuat Pencegahan dan Pemberantasan Korupsi, Narkoba, Judi dan Penyeludupan | Reformasi Birokrasi Meningkatkan Tata Kelola Pemerintahan dan Layanan Publik Berkualitas & Merata | Kab. Lampung Timur | | 190.000.000,00 | BADAN PENGELOLA KEUANGAN DAN ASET DAERAH |
| | 5.02.03.2.01.0004 | Penyusunan Kebijakan Pengelolaan Barang Milik Daerah | | | | | | | | | | | | | | |
| | | | <i>Jumlah Kebijakan Pengelolaan Barang Milik Daerah</i> | | | | 1 Dokumen | 120.000.000,00 | Kab. Lampung Timur, Semua Kecamatan, Semua Kel/Desa | DANA TRANSFER UMUM-DANA ALOKASI UMUM | Memperkuat Reformasi Politik, Hukum, dan Birokrasi, serta Memperkuat Pencegahan dan Pemberantasan Korupsi, Narkoba, Judi dan Penyeludupan | Reformasi Birokrasi Meningkatkan Tata Kelola Pemerintahan dan Layanan Publik Berkualitas & Merata | Kab. Lampung Timur | | 500.000.000,00 | BADAN PENGELOLA KEUANGAN DAN ASET DAERAH |
| | 5.02.03.2.01.0007 | Pengamanan Barang Milik Daerah | | | | | | | | | | | | | | |

| NO | KODE | URUSAN / BIDANG URUSAN / PROGRAM / KEGIATAN / SUB KEGIATAN | INDIKATOR PROGRAM / KEGIATAN / SUB KEGIATAN | TARGET AKHIR PERIODE RENSTRA OPD | REALISASI CAPAIAN RENJA OPD TAHUN 2023 | PRAKIRAAN CAPAIAN TARGET RENJA OPD TAHUN 2024 | CAPAIAN KINERJA DAN KERANGKA PENDANAAN | | | | | | KELOMPOK SASARAN | PRAKIRAAN MAJU RENCANA TAHUN 2026 | | PERANGKAT DAERAH PENANGGUNG JAWAB |
|----|-------------------|---|---|----------------------------------|--|---|--|---------------------|---|--------------------------------------|---|---|--------------------|-----------------------------------|---------------------|--|
| | | | | | | | TARGET 2025 | PAGU INDIKATIF (Rp) | LOKASI | SUMBER DANA | PRIORITAS | | | TARGET | PAGU INDIKATIF (Rp) | |
| | | | | | | | | | | | NASIONAL | DAERAH | | | | |
| 1 | 2 | 3 | 4 | 5 | 6 | 7 | 8 | 9 | 10 | 11 | 12 | 13 | 14 | 15 | 16 | 17 |
| | | | <i>Jumlah Laporan Hasil Pengamanan Barang Milik Daerah</i> | | | | 0 Laporan | 205.119.014,00 | Kab. Lampung Timur, Semua Kecamatan, Semua Kel/Desa | DANA TRANSFER UMUM-DANA ALOKASI UMUM | Memperkuat Reformasi Politik, Hukum, dan Birokrasi, serta Memperkuat Pencegahan dan Pemberantasan Korupsi, Narkoba, Judi dan Penyeludupan | Reformasi Birokrasi Meningkatkan Tata Kelola Pemerintahan dan Layanan Publik Berkualitas & Merata | Kab. Lampung Timur | | 400.000.000,00 | BADAN PENGELOLA KEUANGAN DAN ASET DAERAH |
| | 5.02.03.2.01.0009 | Pengawasan dan Pengendalian Pengelolaan Barang Milik Daerah | | | | | | | | | | | | | | |
| | | | <i>Jumlah Laporan Hasil Pengawasan dan Pengendalian Pengelolaan Barang Milik Daerah</i> | | | | 1 Laporan | 200.000.000,00 | Kab. Lampung Timur, Semua Kecamatan, Semua Kel/Desa | - | Memperkuat Reformasi Politik, Hukum, dan Birokrasi, serta Memperkuat Pencegahan dan Pemberantasan Korupsi, Narkoba, Judi dan Penyeludupan | Reformasi Birokrasi Meningkatkan Tata Kelola Pemerintahan dan Layanan Publik Berkualitas & Merata | Kab. Lampung Timur | | 300.000.000,00 | BADAN PENGELOLA KEUANGAN DAN ASET DAERAH |
| | 5.02.03.2.01.0010 | Optimalisasi Penggunaan, Pemanfaatan, Pemindahtanganan, Pemusnahan, dan Penghapusan Barang Milik Daerah | | | | | | | | | | | | | | |
| | | | <i>Jumlah Dokumen Hasil Optimalisasi Penggunaan, Pemanfaatan, Pemindahtanganan, Pemusnahan, dan Penghapusan Barang Milik Daerah</i> | | | | 1 Dokumen | 200.000.000,00 | Kab. Lampung Timur, Semua Kecamatan, Semua Kel/Desa | DANA TRANSFER UMUM-DANA ALOKASI UMUM | - | - | Kab. Lampung Timur | | 300.000.000,00 | BADAN PENGELOLA KEUANGAN DAN ASET DAERAH |
| | 5.02.03.2.01.0011 | Rekonsiliasi dalam rangka Penyusunan Laporan Barang Milik Daerah | | | | | | | | | | | | | | |
| | | | <i>Jumlah Laporan Hasil Rekonsiliasi dalam rangka Penyusunan Laporan Barang Milik Daerah</i> | | | | 1 Laporan | 300.000.000,00 | Kab. Lampung Timur, Semua Kecamatan, Semua Kel/Desa | DANA TRANSFER UMUM-DANA ALOKASI UMUM | Memperkuat Reformasi Politik, Hukum, dan Birokrasi, serta Memperkuat Pencegahan dan Pemberantasan Korupsi, Narkoba, Judi dan Penyeludupan | Reformasi Birokrasi Meningkatkan Tata Kelola Pemerintahan dan Layanan Publik Berkualitas & Merata | Kab. Lampung Timur | | 300.000.000,00 | BADAN PENGELOLA KEUANGAN DAN ASET DAERAH |
| | 5.02.03.2.01.0013 | Pembinaan Pengelolaan Barang Milik Daerah Pemerintah Kabupaten/Kota | | | | | | | | | | | | | | |

| NO | KODE | URUSAN / BIDANG URUSAN / PROGRAM / KEGIATAN / SUB KEGIATAN | INDIKATOR PROGRAM / KEGIATAN / SUB KEGIATAN | TARGET AKHIR PERIODE RENSTRA OPD | REALISASI CAPAIAN RENJA OPD TAHUN 2023 | PRAKIRAAN CAPAIAN TARGET RENJA OPD TAHUN 2024 | CAPAIAN KINERJA DAN KERANGKA PENDANAAN | | | | | | KELOMPOK SASARAN | PRAKIRAAN MAJU RENCANA TAHUN 2026 | | PERANGKAT DAERAH PENANGGUNG JAWAB |
|-------------------------|-------------------|--|--|----------------------------------|--|---|--|---------------------|---|--------------------------------------|---|---|--------------------|-----------------------------------|---------------------|--|
| | | | | | | | TARGET 2025 | PAGU INDIKATIF (Rp) | LOKASI | SUMBER DANA | PRIORITAS | | | TARGET | PAGU INDIKATIF (Rp) | |
| | | | | | | | | | | | NASIONAL | DAERAH | | | | |
| 1 | 2 | 3 | 4 | 5 | 6 | 7 | 8 | 9 | 10 | 11 | 12 | 13 | 14 | 15 | 16 | 17 |
| | | | - | | | | - | 65.000.000,00 | - | DANA TRANSFER UMUM-DANA ALOKASI UMUM | Memperkuat Reformasi Politik, Hukum, dan Birokrasi, serta Memperkuat Pencegahan dan Pemberantasan Korupsi, Narkoba, Judi dan Penyeludupan | Reformasi Birokrasi Meningkatkan Tata Kelola Pemerintahan dan Layanan Publik Berkualitas & Merata | Kab. Lampung Timur | | 450.000.000,00 | BADAN PENGELOLA KEUANGAN DAN ASET DAERAH |
| BADAN PENDAPATAN DAERAH | | | | | | | | 45.000.000.000,00 | | | | | | | 47.270.999.996,00 | |
| 5 | | UNSUR PENUNJANG URUSAN PEMERINTAHAN | | | | | | 45.000.000.000,00 | | | | | | | 47.270.999.996,00 | |
| 5.02 | | KEUANGAN | | | | | | 45.000.000.000,00 | | | | | | | 47.270.999.996,00 | |
| 1. | 5.02.01 | PROGRAM PENUNJANG URUSAN PEMERINTAHAN DAERAH KABUPATEN/KOTA | Nilai Indeks Kepuasan Masyarakat terhadap layanan perangkat daerah | 78 | | | 78 | 37.893.428.721,00 | | | | | | 78 | 39.809.100.153,00 | |
| | 5.02.01.2.01 | Perencanaan, Penganggaran, dan Evaluasi Kinerja Perangkat Daerah | Jumlah Dokumen Perencanaan Perangkat Daerah yang disusun | - | | | 10 Dokumen | 57.849.824,00 | | | Memperkuat Reformasi Politik, Hukum, dan Birokrasi, serta Memperkuat Pencegahan dan Pemberantasan Korupsi, Narkoba, Judi dan Penyeludupan | Reformasi Birokrasi Meningkatkan Tata Kelola Pemerintahan dan Layanan Publik Berkualitas & Merata | - | - | 60.742.312,00 | BADAN PENDAPATAN DAERAH |
| | 5.02.01.2.01.0001 | Penyusunan Dokumen Perencanaan Perangkat Daerah | | | | | | | | | | | | | | |
| | | | Jumlah Dokumen Perencanaan Perangkat Daerah | | | | 2 Dokumen | 7.847.514,00 | Kab. Lampung Timur, Semua Kecamatan, Semua Kel/Desa | DANA TRANSFER UMUM-DANA ALOKASI UMUM | Memperkuat Reformasi Politik, Hukum, dan Birokrasi, serta Memperkuat Pencegahan dan Pemberantasan Korupsi, Narkoba, Judi dan Penyeludupan | Reformasi Birokrasi Meningkatkan Tata Kelola Pemerintahan dan Layanan Publik Berkualitas & Merata | - | | 8.239.889,00 | BADAN PENDAPATAN DAERAH |
| | 5.02.01.2.01.0002 | Koordinasi dan Penyusunan Dokumen RKA-SKPD | | | | | | | | | | | | | | |

| NO | KODE | URUSAN / BIDANG URUSAN / PROGRAM / KEGIATAN / SUB KEGIATAN | INDIKATOR PROGRAM / KEGIATAN / SUB KEGIATAN | TARGET AKHIR PERIODE RENSTRA OPD | REALISASI CAPAIAN RENJA OPD TAHUN 2023 | PRAKIRAAN CAPAIAN TARGET RENJA OPD TAHUN 2024 | CAPAIAN KINERJA DAN KERANGKA PENDANAAN | | | | | | KELOMPOK SASARAN | PRAKIRAAN MAJU RENCANA TAHUN 2026 | | PERANGKAT DAERAH PENANGGUNG JAWAB |
|----|-------------------|---|---|----------------------------------|--|---|--|---------------------|---|--------------------------------------|---|---|------------------|-----------------------------------|---------------------|-----------------------------------|
| | | | | | | | TARGET 2025 | PAGU INDIKATIF (Rp) | LOKASI | SUMBER DANA | PRIORITAS | | | TARGET | PAGU INDIKATIF (Rp) | |
| | | | | | | | | | | | NASIONAL | DAERAH | | | | |
| 1 | 2 | 3 | 4 | 5 | 6 | 7 | 8 | 9 | 10 | 11 | 12 | 13 | 14 | 15 | 16 | 17 |
| | | | - | | | | - | 8.379.027,00 | Kab. Lampung Timur, Semua Kecamatan, Semua Kel/Desa | DANA TRANSFER UMUM-DANA ALOKASI UMUM | Memperkuat Reformasi Politik, Hukum, dan Birokrasi, serta Memperkuat Pencegahan dan Pemberantasan Korupsi, Narkoba, Judi dan Penyeludupan | Reformasi Birokrasi Meningkatkan Tata Kelola Pemerintahan dan Layanan Publik Berkualitas & Merata | - | | 8.797.978,00 | BADAN PENDAPATAN DAERAH |
| | 5.02.01.2.01.0003 | Koordinasi dan Penyusunan Dokumen Perubahan RKA-SKPD | | | | | | | | | | | | | | |
| | 5.02.01.2.01.0004 | Koordinasi dan Penyusunan DPA-SKPD | | | | | | | | | | | | | | |
| | | | <i>Jumlah Dokumen DPA-SKPD dan Laporan Hasil Koordinasi Penyusunan Dokumen DPA-SKPD</i> | | | | 1 Dokumen | 6.975.342,00 | Kab. Lampung Timur, Semua Kecamatan, Semua Kel/Desa | DANA TRANSFER UMUM-DANA ALOKASI UMUM | - | - | - | | 7.324.109,00 | BADAN PENDAPATAN DAERAH |
| | 5.02.01.2.01.0005 | Koordinasi dan Penyusunan Perubahan DPA- SKPD | | | | | | | | | | | | | | |
| | | | <i>Jumlah Dokumen Perubahan DPA-SKPD dan Laporan Hasil Koordinasi Penyusunan Dokumen Perubahan DPA-SKPD</i> | | | | 1 Dokumen | 10.000.000,00 | Kab. Lampung Timur, Semua Kecamatan, Semua Kel/Desa | DANA TRANSFER UMUM-DANA ALOKASI UMUM | Memperkuat Reformasi Politik, Hukum, dan Birokrasi, serta Memperkuat Pencegahan dan Pemberantasan Korupsi, Narkoba, Judi dan Penyeludupan | Reformasi Birokrasi Meningkatkan Tata Kelola Pemerintahan dan Layanan Publik Berkualitas & Merata | - | | 10.500.000,00 | BADAN PENDAPATAN DAERAH |
| | 5.02.01.2.01.0006 | Koordinasi dan Penyusunan Laporan Capaian Kinerja dan Ikhtisar Realisasi Kinerja SKPD | | | | | | | | | | | | | | |
| | | | <i>Jumlah Laporan Capaian Kinerja dan Ikhtisar Realisasi Kinerja SKPD dan Laporan Hasil Koordinasi Penyusunan Laporan Capaian Kinerja dan Ikhtisar Realisasi Kinerja SKPD</i> | | | | 3 Laporan | 8.187.479,00 | Kab. Lampung Timur, Semua Kecamatan, Semua Kel/Desa | DANA TRANSFER UMUM-DANA ALOKASI UMUM | Memperkuat Reformasi Politik, Hukum, dan Birokrasi, serta Memperkuat Pencegahan dan Pemberantasan Korupsi, Narkoba, Judi dan Penyeludupan | Reformasi Birokrasi Meningkatkan Tata Kelola Pemerintahan dan Layanan Publik Berkualitas & Merata | - | | 8.596.852,00 | BADAN PENDAPATAN DAERAH |
| | 5.02.01.2.01.0007 | Evaluasi Kinerja Perangkat Daerah | | | | | | | | | | | | | | |

| NO | KODE | URUSAN / BIDANG URUSAN / PROGRAM / KEGIATAN / SUB KEGIATAN | INDIKATOR PROGRAM / KEGIATAN / SUB KEGIATAN | TARGET AKHIR PERIODE RENSTRA OPD | REALISASI CAPAIAN RENJA OPD TAHUN 2023 | PRAKIRAAN CAPAIAN TARGET RENJA OPD TAHUN 2024 | CAPAIAN KINERJA DAN KERANGKA PENDANAAN | | | | | | KELOMPOK SASARAN | PRAKIRAAN MAJU RENCANA TAHUN 2026 | | PERANGKAT DAERAH PENANGGUNG JAWAB |
|----|-------------------|--|--|----------------------------------|--|---|--|---------------------|---|--------------------------------------|---|---|-------------------------|-----------------------------------|---------------------|-----------------------------------|
| | | | | | | | TARGET 2025 | PAGU INDIKATIF (Rp) | LOKASI | SUMBER DANA | PRIORITAS | | | TARGET | PAGU INDIKATIF (Rp) | |
| | | | | | | | | | | | NASIONAL | DAERAH | | | | |
| 1 | 2 | 3 | 4 | 5 | 6 | 7 | 8 | 9 | 10 | 11 | 12 | 13 | 14 | 15 | 16 | 17 |
| | | | <i>Jumlah Laporan Evaluasi Kinerja Perangkat Daerah</i> | | | | 1 Laporan | 8.353.607,00 | Kab. Lampung Timur, Semua Kecamatan, Semua Kel/Desa | DANA TRANSFER UMUM-DANA ALOKASI UMUM | Memperkuat Reformasi Politik, Hukum, dan Birokrasi, serta Memperkuat Pencegahan dan Pemberantasan Korupsi, Narkoba, Judi dan Penyeludupan | Reformasi Birokrasi Meningkatkan Tata Kelola Pemerintahan dan Layanan Publik Berkualitas & Merata | - | | 8.771.287,00 | BADAN PENDAPATAN DAERAH |
| | 5.02.01.2.02 | Administrasi Keuangan Perangkat Daerah | <i>Jumlah Dokumen Administrasi Keuangan Perangkat Daerah</i> | - | | | 8 Dokumen | 10.187.976.942,00 | | | - | - | Kabupaten Lampung Timur | - | 10.697.375.788,00 | BADAN PENDAPATAN DAERAH |
| | 5.02.01.2.02.0001 | Penyediaan Gaji dan Tunjangan ASN | | | | | | | | | | | | | | |
| | | | <i>Jumlah Orang yang Menerima Gaji dan Tunjangan ASN</i> | | | | 38 Orang/bulan | 9.691.984.766,00 | Kab. Lampung Timur, Semua Kecamatan, Semua Kel/Desa | DANA TRANSFER UMUM-DANA ALOKASI UMUM | - | - | Kabupaten Lampung Timur | | 10.176.584.004,00 | BADAN PENDAPATAN DAERAH |
| | 5.02.01.2.02.0002 | Penyediaan Administrasi Pelaksanaan Tugas ASN | | | | | | | | | | | | | | |
| | | | <i>Jumlah Dokumen Hasil Penyediaan Administrasi Pelaksanaan Tugas ASN</i> | | | | 1 Dokumen | 247.845.376,00 | Kab. Lampung Timur, Semua Kecamatan, Semua Kel/Desa | DANA TRANSFER UMUM-DANA ALOKASI UMUM | - | - | Kabupaten Lampung Timur | | 260.237.644,00 | BADAN PENDAPATAN DAERAH |
| | 5.02.01.2.02.0003 | Pelaksanaan Penatausahaan dan Pengujian/Verifikasi Keuangan SKPD | | | | | | | | | | | | | | |
| | | | <i>Jumlah Dokumen Penatausahaan dan Pengujian/Verifikasi Keuangan SKPD</i> | | | | 1 Dokumen | 183.146.800,00 | Kab. Lampung Timur, Semua Kecamatan, Semua Kel/Desa | DANA TRANSFER UMUM-DANA ALOKASI UMUM | - | Reformasi Birokrasi Meningkatkan Tata Kelola Pemerintahan dan Layanan Publik Berkualitas & Merata | Kabupaten Lampung Timur | | 192.304.140,00 | BADAN PENDAPATAN DAERAH |
| | 5.02.01.2.02.0004 | Koordinasi dan Pelaksanaan Akuntansi SKPD | | | | | | | | | | | | | | |
| | | | <i>Jumlah Dokumen Koordinasi dan Pelaksanaan Akuntansi SKPD</i> | | | | 1 Dokumen | 15.000.000,00 | - | DANA TRANSFER UMUM-DANA ALOKASI UMUM | - | Reformasi Birokrasi Meningkatkan Tata Kelola Pemerintahan dan Layanan Publik Berkualitas & Merata | Kabupaten Lampung Timur | | 15.750.000,00 | BADAN PENDAPATAN DAERAH |
| | 5.02.01.2.02.0005 | Koordinasi dan Penyusunan Laporan Keuangan Akhir Tahun SKPD | | | | | | | | | | | | | | |

| NO | KODE | URUSAN / BIDANG URUSAN / PROGRAM / KEGIATAN / SUB KEGIATAN | INDIKATOR PROGRAM / KEGIATAN / SUB KEGIATAN | TARGET AKHIR PERIODE RENSTRA OPD | REALISASI CAPAIAN RENJA OPD TAHUN 2023 | PRAKIRAAN CAPAIAN TARGET RENJA OPD TAHUN 2024 | CAPAIAN KINERJA DAN KERANGKA PENDANAAN | | | | | | KELOMPOK SASARAN | PRAKIRAAN MAJU RENCANA TAHUN 2026 | | PERANGKAT DAERAH PENANGGUNG JAWAB |
|----|-------------------|---|---|--|---|---|--|---------------------|---|--------------------------------------|-----------|---|-------------------------|--------------------------------------|---------------------|--------------------------------------|
| | | | | | | | TARGET 2025 | PAGU INDIKATIF (Rp) | LOKASI | SUMBER DANA | PRIORITAS | | | TARGET | PAGU INDIKATIF (Rp) | |
| | | | | | | | | | | | NASIONAL | DAERAH | | | | |
| 1 | 2 | 3 | 4 | 5 | 6 | 7 | 8 | 9 | 10 | 11 | 12 | 13 | 14 | 15 | 16 | 17 |
| | | | <i>Jumlah Laporan Keuangan Akhir Tahun SKPD dan Laporan Hasil Koordinasi Penyusunan Laporan Keuangan Akhir Tahun SKPD</i> | | | | 1 Laporan | 15.000.000,00 | - | DANA TRANSFER UMUM-DANA ALOKASI UMUM | - | Reformasi Birokrasi Meningkatkan Tata Kelola Pemerintahan dan Layanan Publik Berkualitas & Merata | Kabupaten Lampung Timur | | 15.750.000,00 | BADAN PENDAPATAN DAERAH |
| | 5.02.01.2.02.0006 | Pengelolaan dan Penyiapan Bahan Tanggapan Pemeriksaan | | | | | | | | | | | | | | |
| | | | <i>Jumlah Dokumen Bahan Tanggapan Pemeriksaan dan Tindak Lanjut Pemeriksaan</i> | | | | 1 Dokumen | 15.000.000,00 | Kab. Lampung Timur, Semua Kecamatan, Semua Kel/Desa | DANA TRANSFER UMUM-DANA ALOKASI UMUM | - | Reformasi Birokrasi Meningkatkan Tata Kelola Pemerintahan dan Layanan Publik Berkualitas & Merata | Kabupaten Lampung Timur | | 15.750.000,00 | BADAN PENDAPATAN DAERAH |
| | 5.02.01.2.02.0007 | Koordinasi dan Penyusunan Laporan Keuangan Bulanan/ Triwulanan/ Semesteran SKPD | | | | | | | | | | | | | | |
| | | | <i>Jumlah Laporan Keuangan Bulanan/ Triwulanan/ Semesteran SKPD dan Laporan Koordinasi Penyusunan Laporan Keuangan Bulanan/Triwulanan/Semesteran SKPD</i> | | | | 2 Laporan | 10.000.000,00 | Kab. Lampung Timur, Semua Kecamatan, Semua Kel/Desa | DANA TRANSFER UMUM-DANA ALOKASI UMUM | - | Reformasi Birokrasi Meningkatkan Tata Kelola Pemerintahan dan Layanan Publik Berkualitas & Merata | Kabupaten Lampung Timur | | 10.500.000,00 | BADAN PENDAPATAN DAERAH |
| | 5.02.01.2.02.0008 | Penyusunan Pelaporan dan Analisis Prognosis Realisasi Anggaran | | | | | | | | | | | | | | |
| | | | <i>Jumlah Dokumen Pelaporan dan Analisis Prognosis Realisasi Anggaran</i> | | | | 1 Dokumen | 10.000.000,00 | Kab. Lampung Timur, Semua Kecamatan, Semua Kel/Desa | DANA TRANSFER UMUM-DANA ALOKASI UMUM | - | Reformasi Birokrasi Meningkatkan Tata Kelola Pemerintahan dan Layanan Publik Berkualitas & Merata | Kabupaten Lampung Timur | | 10.500.000,00 | BADAN PENDAPATAN DAERAH |

| NO | KODE | URUSAN / BIDANG URUSAN / PROGRAM / KEGIATAN / SUB KEGIATAN | INDIKATOR PROGRAM / KEGIATAN / SUB KEGIATAN | TARGET AKHIR PERIODE RENSTRA OPD | REALISASI CAPAIAN RENJA OPD TAHUN 2023 | PRAKIRAAN CAPAIAN TARGET RENJA OPD TAHUN 2024 | CAPAIAN KINERJA DAN KERANGKA PENDANAAN | | | | | KELOMPOK SASARAN | PRAKIRAAN MAJU RENCANA TAHUN 2026 | | PERANGKAT DAERAH PENANGGUNG JAWAB | |
|----|-------------------|---|--|--|---|---|--|---------------------|---|--------------------------------------|---|---|--------------------------------------|---------------------|--------------------------------------|-------------------------|
| | | | | | | | TARGET 2025 | PAGU INDIKATIF (Rp) | LOKASI | SUMBER DANA | PRIORITAS | | TARGET | PAGU INDIKATIF (Rp) | | |
| | | | | | | | | | | | NASIONAL | | | | | DAERAH |
| 1 | 2 | 3 | 4 | 5 | 6 | 7 | 8 | 9 | 10 | 11 | 12 | 13 | 14 | 15 | 16 | 17 |
| | 5.02.01.2.03 | Administrasi Barang Milik Daerah pada Perangkat Daerah | <i>Jumlah Dokumen Administrasi Barang Milik Daerah pada Perangkat Daerah</i> | - | | | 5 Dokumen | 61.510.000,00 | | | Memperkuat Reformasi Politik, Hukum, dan Birokrasi, serta Memperkuat Pencegahan dan Pemberantasan Korupsi, Narkoba, Judi dan Penyeludupan | Reformasi Birokrasi Meningkatkan Tata Kelola Pemerintahan dan Layanan Publik Berkualitas & Merata | Kabupaten Lampung Timur | - | 64.585.500,00 | BADAN PENDAPATAN DAERAH |
| | 5.02.01.2.03.0001 | Penyusunan Perencanaan Kebutuhan Barang Milik Daerah SKPD | | | | | | | | | | | | | | |
| | | | <i>Jumlah Rencana Kebutuhan Barang Milik Daerah SKPD</i> | | | | 1 Dokumen | 15.000.000,00 | Kab. Lampung Timur, Semua Kecamatan, Semua Kel/Desa | DANA TRANSFER UMUM-DANA ALOKASI UMUM | Memperkuat Reformasi Politik, Hukum, dan Birokrasi, serta Memperkuat Pencegahan dan Pemberantasan Korupsi, Narkoba, Judi dan Penyeludupan | Reformasi Birokrasi Meningkatkan Tata Kelola Pemerintahan dan Layanan Publik Berkualitas & Merata | Kabupaten Lampung Timur | | 15.750.000,00 | BADAN PENDAPATAN DAERAH |
| | 5.02.01.2.03.0002 | Pengamanan Barang Milik Daerah SKPD | | | | | | | | | | | | | | |
| | | | <i>Jumlah Dokumen Pengamanan Barang Milik Daerah SKPD</i> | | | | 1 Dokumen | 10.000.000,00 | Kab. Lampung Timur, Semua Kecamatan, Semua Kel/Desa | DANA TRANSFER UMUM-DANA ALOKASI UMUM | Memperkuat Reformasi Politik, Hukum, dan Birokrasi, serta Memperkuat Pencegahan dan Pemberantasan Korupsi, Narkoba, Judi dan Penyeludupan | Reformasi Birokrasi Meningkatkan Tata Kelola Pemerintahan dan Layanan Publik Berkualitas & Merata | Kabupaten Lampung Timur | | 10.500.000,00 | BADAN PENDAPATAN DAERAH |
| | 5.02.01.2.03.0003 | Koordinasi dan Penilaian Barang Milik Daerah SKPD | | | | | | | | | | | | | | |

| NO | KODE | URUSAN / BIDANG URUSAN / PROGRAM / KEGIATAN / SUB KEGIATAN | INDIKATOR PROGRAM / KEGIATAN / SUB KEGIATAN | TARGET AKHIR PERIODE RENSTRA OPD | REALISASI CAPAIAN RENJA OPD TAHUN 2023 | PRAKIRAAN CAPAIAN TARGET RENJA OPD TAHUN 2024 | CAPAIAN KINERJA DAN KERANGKA PENDANAAN | | | | | KELOMPOK SASARAN | PRAKIRAAN MAJU RENCANA TAHUN 2026 | | PERANGKAT DAERAH PENANGGUNG JAWAB | |
|----|-------------------|---|---|--|---|---|--|---------------------|--|---|--|---|--------------------------------------|---------------------|--------------------------------------|----------------------------|
| | | | | | | | TARGET 2025 | PAGU INDIKATIF (Rp) | LOKASI | SUMBER DANA | PRIORITAS | | TARGET | PAGU INDIKATIF (Rp) | | |
| | | | | | | | | | | | NASIONAL | | | | | DAERAH |
| 1 | 2 | 3 | 4 | 5 | 6 | 7 | 8 | 9 | 10 | 11 | 12 | 13 | 14 | 15 | 16 | 17 |
| | | | <i>Jumlah Laporan Hasil Penilaian Barang Milik Daerah dan Hasil Koordinasi Penilaian Barang Milik Daerah SKPD</i> | | | | 1 Laporan | 15.600.000,00 | Kab. Lampung Timur, Semua Kecamatan, Semua Kel/Desa | DANA TRANSFER UMUM-DANA ALOKASI UMUM | Memperkuat Reformasi Politik, Hukum, dan Birokrasi, serta Memperkuat Pencegahan dan Pemberantasan Korupsi, Narkoba, Judi dan Penyeludupan | Reformasi Birokrasi Meningkatkan Tata Kelola Pemerintahan dan Layanan Publik Berkualitas & Merata | Kabupaten Lampung Timur | | 16.380.000,00 | BADAN PENDAPATAN DAERAH |
| | 5.02.01.2.03.0005 | Rekonsiliasi dan Penyusunan Laporan Barang Milik Daerah pada SKPD | | | | | | | | | | | | | | |
| | | | <i>Jumlah Laporan Rekonsiliasi dan Penyusunan Laporan Barang Milik Daerah pada SKPD</i> | | | | 1 Laporan | 10.000.000,00 | Kab. Lampung Timur, Semua Kecamatan, Semua Kel/Desa | DANA TRANSFER UMUM-DANA ALOKASI UMUM | Memperkuat Reformasi Politik, Hukum, dan Birokrasi, serta Memperkuat Pencegahan dan Pemberantasan Korupsi, Narkoba, Judi dan Penyeludupan | Reformasi Birokrasi Meningkatkan Tata Kelola Pemerintahan dan Layanan Publik Berkualitas & Merata | Kabupaten Lampung Timur | | 10.500.000,00 | BADAN PENDAPATAN DAERAH |
| | 5.02.01.2.03.0006 | Penatausahaan Barang Milik Daerah pada SKPD | | | | | | | | | | | | | | |
| | | | - | | | | - | 10.910.000,00 | Kab. Lampung Timur, Semua Kecamatan, Semua Kel/Desa | DANA TRANSFER UMUM-DANA ALOKASI UMUM | Memperkuat Reformasi Politik, Hukum, dan Birokrasi, serta Memperkuat Pencegahan dan Pemberantasan Korupsi, Narkoba, Judi dan Penyeludupan | Reformasi Birokrasi Meningkatkan Tata Kelola Pemerintahan dan Layanan Publik Berkualitas & Merata | Kabupaten Lampung Timur | | 11.455.500,00 | BADAN PENDAPATAN DAERAH |

| NO | KODE | URUSAN / BIDANG URUSAN / PROGRAM / KEGIATAN / SUB KEGIATAN | INDIKATOR PROGRAM / KEGIATAN / SUB KEGIATAN | TARGET AKHIR PERIODE RENSTRA OPD | REALISASI CAPAIAN RENJA OPD TAHUN 2023 | PRAKIRAAN CAPAIAN TARGET RENJA OPD TAHUN 2024 | CAPAIAN KINERJA DAN KERANGKA PENDANAAN | | | | | | KELOMPOK SASARAN | PRAKIRAAN MAJU RENCANA TAHUN 2026 | | PERANGKAT DAERAH PENANGGUNG JAWAB |
|----|-------------------|---|--|--|---|---|--|---------------------|---|--------------------------------------|---|---|-------------------------|--------------------------------------|---------------------|--------------------------------------|
| | | | | | | | TARGET 2025 | PAGU INDIKATIF (Rp) | LOKASI | SUMBER DANA | PRIORITAS | | | TARGET | PAGU INDIKATIF (Rp) | |
| | | | | | | | | | | | NASIONAL | DAERAH | | | | |
| 1 | 2 | 3 | 4 | 5 | 6 | 7 | 8 | 9 | 10 | 11 | 12 | 13 | 14 | 15 | 16 | 17 |
| | 5.02.01.2.05 | Administrasi Kepegawaian Perangkat Daerah | <i>Presentase Sasaran Kegiatan Administrasi Kepegawaian Perangkat Daerah</i> | - | | | 100 % | 213.947.962,00 | | | Memperkuat Reformasi Politik, Hukum, dan Birokrasi, serta Memperkuat Pencegahan dan Pemberantasan Korupsi, Narkoba, Judi dan Penyeludupan | Reformasi Birokrasi Meningkatkan Tata Kelola Pemerintahan dan Layanan Publik Berkualitas & Merata | Kabupaten Lampung Timur | - | 224.645.360,00 | BADAN PENDAPATAN DAERAH |
| | 5.02.01.2.05.0002 | Pengadaan Pakaian Dinas beserta Atribut Kelengkapannya | | | | | | | | | | | | | | |
| | | | <i>Jumlah Paket Pakaian Dinas beserta Atribut Kelengkapan</i> | | | | 121 Paket | 50.642.880,00 | Kab. Lampung Timur, Semua Kecamatan, Semua Kel/Desa | DANA TRANSFER UMUM-DANA ALOKASI UMUM | Memperkuat Reformasi Politik, Hukum, dan Birokrasi, serta Memperkuat Pencegahan dan Pemberantasan Korupsi, Narkoba, Judi dan Penyeludupan | Reformasi Birokrasi Meningkatkan Tata Kelola Pemerintahan dan Layanan Publik Berkualitas & Merata | Kabupaten Lampung Timur | | 53.175.024,00 | BADAN PENDAPATAN DAERAH |
| | 5.02.01.2.05.0010 | Sosialisasi Peraturan Perundang-Undangan | | | | | | | | | | | | | | |
| | | | <i>Jumlah Orang yang Mengikuti Sosialisasi Peraturan Perundang-Undangan</i> | | | | 10 Orang | 55.000.000,00 | Kab. Lampung Timur, Semua Kecamatan, Semua Kel/Desa | DANA TRANSFER UMUM-DANA ALOKASI UMUM | Memperkuat Reformasi Politik, Hukum, dan Birokrasi, serta Memperkuat Pencegahan dan Pemberantasan Korupsi, Narkoba, Judi dan Penyeludupan | Reformasi Birokrasi Meningkatkan Tata Kelola Pemerintahan dan Layanan Publik Berkualitas & Merata | Kabupaten Lampung Timur | | 57.750.000,00 | BADAN PENDAPATAN DAERAH |
| | 5.02.01.2.05.0011 | Bimbingan Teknis Implementasi Peraturan Perundang-Undangan | | | | | | | | | | | | | | |

| NO | KODE | URUSAN / BIDANG URUSAN / PROGRAM / KEGIATAN / SUB KEGIATAN | INDIKATOR PROGRAM / KEGIATAN / SUB KEGIATAN | TARGET AKHIR PERIODE RENSTRA OPD | REALISASI CAPAIAN RENJA OPD TAHUN 2023 | PRAKIRAAN CAPAIAN TARGET RENJA OPD TAHUN 2024 | CAPAIAN KINERJA DAN KERANGKA PENDANAAN | | | | | KELOMPOK SASARAN | PRAKIRAAN MAJU RENCANA TAHUN 2026 | | PERANGKAT DAERAH PENANGGUNG JAWAB | |
|----|-------------------|--|---|----------------------------------|--|---|--|---------------------|---|--------------------------------------|---|---|-----------------------------------|---------------------|-----------------------------------|-------------------------|
| | | | | | | | TARGET 2025 | PAGU INDIKATIF (Rp) | LOKASI | SUMBER DANA | PRIORITAS | | TARGET | PAGU INDIKATIF (Rp) | | |
| | | | | | | | | | | | NASIONAL | | | | | DAERAH |
| 1 | 2 | 3 | 4 | 5 | 6 | 7 | 8 | 9 | 10 | 11 | 12 | 13 | 14 | 15 | 16 | 17 |
| | | | <i>Jumlah Orang yang Mengikuti Bimbingan Teknis Implementasi Peraturan Perundang-Undangan</i> | | | | 0 Orang | 108.305.082,00 | - | DANA TRANSFER UMUM-DANA ALOKASI UMUM | Memperkuat Reformasi Politik, Hukum, dan Birokrasi, serta Memperkuat Pencegahan dan Pemberantasan Korupsi, Narkoba, Judi dan Penyeludupan | Reformasi Birokrasi Meningkatkan Tata Kelola Pemerintahan dan Layanan Publik Berkualitas & Merata | Kabupaten Lampung Timur | | 113.720.336,00 | BADAN PENDAPATAN DAERAH |
| | 5.02.01.2.06 | Administrasi Umum Perangkat Daerah | <i>Jumlah Dokumen Administrasi Umum Perangkat Daerah</i> | - | | | 4 Dokumen | 423.004.725,00 | | | - | - | Kabupaten Lampung Timur | - | 444.904.962,00 | BADAN PENDAPATAN DAERAH |
| | 5.02.01.2.06.0001 | Penyediaan Komponen Instalasi Listrik/Penerangan Bangunan Kantor | | | | | | | | | | | | | | |
| | | | <i>Jumlah Paket Komponen Instalasi Listrik/Penerangan Bangunan Kantor yang Disediakan</i> | | | | 4 Paket | 32.798.103,00 | Kab. Lampung Timur, Semua Kecamatan, Semua Kel/Desa | DANA TRANSFER UMUM-DANA ALOKASI UMUM | - | - | Kabupaten Lampung Timur | | 34.438.008,00 | BADAN PENDAPATAN DAERAH |
| | 5.02.01.2.06.0002 | Penyediaan Peralatan dan Perlengkapan Kantor | | | | | | | | | | | | | | |
| | | | <i>Jumlah Paket Peralatan dan Perlengkapan Kantor yang Disediakan</i> | | | | 3 Paket | 50.250.000,00 | Kab. Lampung Timur, Semua Kecamatan, Semua Kel/Desa | DANA TRANSFER UMUM-DANA ALOKASI UMUM | - | Reformasi Birokrasi Meningkatkan Tata Kelola Pemerintahan dan Layanan Publik Berkualitas & Merata | Kabupaten Lampung Timur | | 52.762.500,00 | BADAN PENDAPATAN DAERAH |
| | 5.02.01.2.06.0003 | Penyediaan Peralatan Rumah Tangga | | | | | | | | | | | | | | |
| | | | <i>Jumlah Paket Peralatan Rumah Tangga yang Disediakan</i> | | | | 4 Paket | 14.066.132,00 | Kab. Lampung Timur, Semua Kecamatan, Semua Kel/Desa | DANA TRANSFER UMUM-DANA ALOKASI UMUM | - | Reformasi Birokrasi Meningkatkan Tata Kelola Pemerintahan dan Layanan Publik Berkualitas & Merata | Kabupaten Lampung Timur | | 14.769.439,00 | BADAN PENDAPATAN DAERAH |
| | 5.02.01.2.06.0004 | Penyediaan Bahan Logistik Kantor | | | | | | | | | | | | | | |

| NO | KODE | URUSAN / BIDANG URUSAN / PROGRAM / KEGIATAN / SUB KEGIATAN | INDIKATOR PROGRAM / KEGIATAN / SUB KEGIATAN | TARGET AKHIR PERIODE RENSTRA OPD | REALISASI CAPAIAN RENJA OPD TAHUN 2023 | PRAKIRAAN CAPAIAN TARGET RENJA OPD TAHUN 2024 | CAPAIAN KINERJA DAN KERANGKA PENDANAAN | | | | | | KELOMPOK SASARAN | PRAKIRAAN MAJU RENCANA TAHUN 2026 | | PERANGKAT DAERAH PENANGGUNG JAWAB |
|----|-------------------|--|---|----------------------------------|--|---|--|---------------------|---|--------------------------------------|-----------|---|-------------------------|-----------------------------------|---------------------|-----------------------------------|
| | | | | | | | TARGET 2025 | PAGU INDIKATIF (Rp) | LOKASI | SUMBER DANA | PRIORITAS | | | TARGET | PAGU INDIKATIF (Rp) | |
| | | | | | | | | | | | NASIONAL | DAERAH | | | | |
| 1 | 2 | 3 | 4 | 5 | 6 | 7 | 8 | 9 | 10 | 11 | 12 | 13 | 14 | 15 | 16 | 17 |
| | | | <i>Jumlah Paket Bahan Logistik Kantor yang Disediakan</i> | | | | 5 Paket | 14.307.332,00 | Kab. Lampung Timur, Semua Kecamatan, Semua Kel/Desa | DANA TRANSFER UMUM-DANA ALOKASI UMUM | - | Reformasi Birokrasi Meningkatkan Tata Kelola Pemerintahan dan Layanan Publik Berkualitas & Merata | Kabupaten Lampung Timur | | 15.022.699,00 | BADAN PENDAPATAN DAERAH |
| | 5.02.01.2.06.0005 | Penyediaan Barang Cetak dan Penggandaan | | | | | | | | | | | | | | |
| | | | <i>Jumlah Paket Barang Cetak dan Penggandaan yang Disediakan</i> | | | | 2 Paket | 51.490.187,00 | Kab. Lampung Timur, Semua Kecamatan, Semua Kel/Desa | DANA TRANSFER UMUM-DANA ALOKASI UMUM | - | Reformasi Birokrasi Meningkatkan Tata Kelola Pemerintahan dan Layanan Publik Berkualitas & Merata | Kabupaten Lampung Timur | | 54.064.696,00 | BADAN PENDAPATAN DAERAH |
| | 5.02.01.2.06.0006 | Penyediaan Bahan Bacaan dan Peraturan Perundang-undangan | | | | | | | | | | | | | | |
| | | | <i>Jumlah Dokumen Bahan Bacaan dan Peraturan Perundang-Undangan yang Disediakan</i> | | | | 1 Dokumen | 7.112.971,00 | Kab. Lampung Timur, Semua Kecamatan, Semua Kel/Desa | - | - | Reformasi Birokrasi Meningkatkan Tata Kelola Pemerintahan dan Layanan Publik Berkualitas & Merata | Kabupaten Lampung Timur | | 7.468.620,00 | BADAN PENDAPATAN DAERAH |
| | 5.02.01.2.06.0008 | Fasilitasi Kunjungan Tamu | | | | | | | | | | | | | | |
| | | | <i>Jumlah Laporan Fasilitasi Kunjungan Tamu</i> | | | | 1 Laporan | 20.000.000,00 | Kab. Lampung Timur, Semua Kecamatan, Semua Kel/Desa | - | - | Reformasi Birokrasi Meningkatkan Tata Kelola Pemerintahan dan Layanan Publik Berkualitas & Merata | Kabupaten Lampung Timur | | 21.000.000,00 | BADAN PENDAPATAN DAERAH |
| | 5.02.01.2.06.0009 | Penyelenggaraan Rapat Koordinasi dan Konsultasi SKPD | | | | | | | | | | | | | | |

| NO | KODE | URUSAN / BIDANG URUSAN / PROGRAM / KEGIATAN / SUB KEGIATAN | INDIKATOR PROGRAM / KEGIATAN / SUB KEGIATAN | TARGET AKHIR PERIODE RENSTRA OPD | REALISASI CAPAIAN RENJA OPD TAHUN 2023 | PRAKIRAAN CAPAIAN TARGET RENJA OPD TAHUN 2024 | CAPAIAN KINERJA DAN KERANGKA PENDANAAN | | | | | | KELOMPOK SASARAN | PRAKIRAAN MAJU RENCANA TAHUN 2026 | | PERANGKAT DAERAH PENANGGUNG JAWAB |
|----|-------------------|--|--|----------------------------------|--|---|--|---------------------|---|--------------------------------------|---|---|-------------------------|-----------------------------------|---------------------|-----------------------------------|
| | | | | | | | TARGET 2025 | PAGU INDIKATIF (Rp) | LOKASI | SUMBER DANA | PRIORITAS | | | TARGET | PAGU INDIKATIF (Rp) | |
| | | | | | | | | | | | NASIONAL | DAERAH | | | | |
| 1 | 2 | 3 | 4 | 5 | 6 | 7 | 8 | 9 | 10 | 11 | 12 | 13 | 14 | 15 | 16 | 17 |
| | | | <i>Jumlah Laporan Penyelenggaraan Rapat Koordinasi dan Konsultasi SKPD</i> | | | | 1 Laporan | 227.980.000,00 | Kab. Lampung Timur, Semua Kecamatan, Semua Kel/Desa | DANA TRANSFER UMUM-DANA ALOKASI UMUM | - | Reformasi Birokrasi Meningkatkan Tata Kelola Pemerintahan dan Layanan Publik Berkualitas & Merata | Kabupaten Lampung Timur | | 239.379.000,00 | BADAN PENDAPATAN DAERAH |
| | 5.02.01.2.06.0011 | Dukungan Pelaksanaan Sistem Pemerintahan Berbasis Elektronik pada SKPD | | | | | | | | | | | | | | |
| | | | <i>Jumlah Dokumen Dukungan Pelaksanaan Sistem Pemerintahan Berbasis Elektronik pada SKPD</i> | | | | 1 Dokumen | 5.000.000,00 | Kab. Lampung Timur, Semua Kecamatan, Semua Kel/Desa | DANA TRANSFER UMUM-DANA ALOKASI UMUM | - | Reformasi Birokrasi Meningkatkan Tata Kelola Pemerintahan dan Layanan Publik Berkualitas & Merata | Kabupaten Lampung Timur | | 6.000.000,00 | BADAN PENDAPATAN DAERAH |
| | 5.02.01.2.07 | Pengadaan Barang Milik Daerah Penunjang Urusan Pemerintah Daerah | <i>Jumlah Pengadaan Barang Milik Daerah Penunjang Urusan Pemerintah Daerah</i> | - | | | 10 Unit | 3.801.029.846,00 | | | Memperkuat Reformasi Politik, Hukum, dan Birokrasi, serta Memperkuat Pencegahan dan Pemberantasan Korupsi, Narkoba, Judi dan Penyeludupan | Reformasi Birokrasi Meningkatkan Tata Kelola Pemerintahan dan Layanan Publik Berkualitas & Merata | Kabupaten Lampung Timur | - | 4.011.331.338,00 | BADAN PENDAPATAN DAERAH |
| | 5.02.01.2.07.0001 | Pengadaan Kendaraan Perorangan Dinas atau Kendaraan Dinas Jabatan | | | | | | | | | | | | | | |
| | | | <i>Jumlah Unit Kendaraan Perorangan Dinas atau Kendaraan Dinas Jabatan yang Disediakan</i> | | | | 1 Unit | 125.052.345,00 | Kab. Lampung Timur, Semua Kecamatan, Semua Kel/Desa | DANA TRANSFER UMUM-DANA ALOKASI UMUM | Memperkuat Reformasi Politik, Hukum, dan Birokrasi, serta Memperkuat Pencegahan dan Pemberantasan Korupsi, Narkoba, Judi dan Penyeludupan | Reformasi Birokrasi Meningkatkan Tata Kelola Pemerintahan dan Layanan Publik Berkualitas & Merata | Kabupaten Lampung Timur | | 131.304.962,00 | BADAN PENDAPATAN DAERAH |
| | 5.02.01.2.07.0002 | Pengadaan Kendaraan Dinas Operasional atau Lapangan | | | | | | | | | | | | | | |

| NO | KODE | URUSAN / BIDANG URUSAN / PROGRAM / KEGIATAN / SUB KEGIATAN | INDIKATOR PROGRAM / KEGIATAN / SUB KEGIATAN | TARGET AKHIR PERIODE RENSTRA OPD | REALISASI CAPAIAN RENJA OPD TAHUN 2023 | PRAKIRAAN CAPAIAN TARGET RENJA OPD TAHUN 2024 | CAPAIAN KINERJA DAN KERANGKA PENDANAAN | | | | | | KELOMPOK SASARAN | PRAKIRAAN MAJU RENCANA TAHUN 2026 | | PERANGKAT DAERAH PENANGGUNG JAWAB |
|----|-------------------|---|--|--|---|---|--|---------------------|--------|---|---|---|-------------------------|--------------------------------------|---------------------|--------------------------------------|
| | | | | | | | TARGET 2025 | PAGU INDIKATIF (Rp) | LOKASI | SUMBER DANA | PRIORITAS | | | TARGET | PAGU INDIKATIF (Rp) | |
| | | | | | | | | | | | NASIONAL | DAERAH | | | | |
| 1 | 2 | 3 | 4 | 5 | 6 | 7 | 8 | 9 | 10 | 11 | 12 | 13 | 14 | 15 | 16 | 17 |
| | | | <i>Jumlah Unit Kendaraan Dinas Operasional atau Lapangan yang Disediakan</i> | | | | 5 Unit | 460.540.000,00 | - | DANA TRANSFER UMUM-DANA ALOKASI UMUM | Memperkuat Reformasi Politik, Hukum, dan Birokrasi, serta Memperkuat Pencegahan dan Pemberantasan Korupsi, Narkoba, Judi dan Penyeludupan | Reformasi Birokrasi Meningkatkan Tata Kelola Pemerintahan dan Layanan Publik Berkualitas & Merata | Kabupaten Lampung Timur | | 483.567.000,00 | BADAN PENDAPATAN DAERAH |
| | 5.02.01.2.07.0005 | Pengadaan Mebel | | | | | | | | | | | | | | |
| | | | <i>Jumlah Paket Mebel yang Disediakan</i> | | | | 20 Unit | 50.000.000,00 | - | DANA TRANSFER UMUM-DANA ALOKASI UMUM | Memperkuat Reformasi Politik, Hukum, dan Birokrasi, serta Memperkuat Pencegahan dan Pemberantasan Korupsi, Narkoba, Judi dan Penyeludupan | Reformasi Birokrasi Meningkatkan Tata Kelola Pemerintahan dan Layanan Publik Berkualitas & Merata | Kabupaten Lampung Timur | | 57.750.000,00 | BADAN PENDAPATAN DAERAH |
| | 5.02.01.2.07.0006 | Pengadaan Peralatan dan Mesin Lainnya | | | | | | | | | | | | | | |
| | | | <i>Jumlah Unit Peralatan dan Mesin Lainnya yang Disediakan</i> | | | | 15 Unit | 105.437.501,00 | - | DANA TRANSFER UMUM-DANA ALOKASI UMUM | Memperkuat Reformasi Politik, Hukum, dan Birokrasi, serta Memperkuat Pencegahan dan Pemberantasan Korupsi, Narkoba, Judi dan Penyeludupan | Reformasi Birokrasi Meningkatkan Tata Kelola Pemerintahan dan Layanan Publik Berkualitas & Merata | Kabupaten Lampung Timur | | 110.709.376,00 | BADAN PENDAPATAN DAERAH |
| | 5.02.01.2.07.0009 | Pengadaan Gedung Kantor atau Bangunan Lainnya | | | | | | | | | | | | | | |

| NO | KODE | URUSAN / BIDANG URUSAN / PROGRAM / KEGIATAN / SUB KEGIATAN | INDIKATOR PROGRAM / KEGIATAN / SUB KEGIATAN | TARGET AKHIR PERIODE RENSTRA OPD | REALISASI CAPAIAN RENJA OPD TAHUN 2023 | PRAKIRAAN CAPAIAN TARGET RENJA OPD TAHUN 2024 | CAPAIAN KINERJA DAN KERANGKA PENDANAAN | | | | | | KELOMPOK SASARAN | PRAKIRAAN MAJU RENCANA TAHUN 2026 | | PERANGKAT DAERAH PENANGGUNG JAWAB |
|----|-------------------|--|---|--|---|---|--|---------------------|--|---|---|---|-------------------------|--------------------------------------|---------------------|--------------------------------------|
| | | | | | | | TARGET 2025 | PAGU INDIKATIF (Rp) | LOKASI | SUMBER DANA | PRIORITAS | | | TARGET | PAGU INDIKATIF (Rp) | |
| | | | | | | | | | | | NASIONAL | DAERAH | | | | |
| 1 | 2 | 3 | 4 | 5 | 6 | 7 | 8 | 9 | 10 | 11 | 12 | 13 | 14 | 15 | 16 | 17 |
| | | | <i>Jumlah Unit Gedung Kantor atau Bangunan Lainnya yang Disediakan</i> | | | | 1 Unit | 2.010.000.000,00 | Kab. Lampung Timur, Semua Kecamatan, Semua Kel/Desa | DANA TRANSFER UMUM-DANA ALOKASI UMUM | Memperkuat Reformasi Politik, Hukum, dan Birokrasi, serta Memperkuat Pencegahan dan Pemberantasan Korupsi, Narkoba, Judi dan Penyeludupan | Reformasi Birokrasi Meningkatkan Tata Kelola Pemerintahan dan Layanan Publik Berkualitas & Merata | Kabupaten Lampung Timur | | 2.110.500.000,00 | BADAN PENDAPATAN DAERAH |
| | 5.02.01.2.07.0010 | Pengadaan Sarana dan Prasarana Gedung Kantor atau Bangunan Lainnya | | | | | | | | | | | | | | |
| | | | <i>Jumlah Unit Sarana dan Prasarana Gedung Kantor atau Bangunan Lainnya yang Disediakan</i> | | | | 1 Unit | 1.040.000.000,00 | Kab. Lampung Timur, Semua Kecamatan, Semua Kel/Desa | DANA TRANSFER UMUM-DANA ALOKASI UMUM | Memperkuat Reformasi Politik, Hukum, dan Birokrasi, serta Memperkuat Pencegahan dan Pemberantasan Korupsi, Narkoba, Judi dan Penyeludupan | Reformasi Birokrasi Meningkatkan Tata Kelola Pemerintahan dan Layanan Publik Berkualitas & Merata | Kabupaten Lampung Timur | | 1.102.500.000,00 | BADAN PENDAPATAN DAERAH |
| | 5.02.01.2.07.0011 | Pengadaan Sarana dan Prasarana Pendukung Gedung Kantor atau Bangunan Lainnya | | | | | | | | | | | | | | |
| | | | <i>Jumlah Unit Sarana dan Prasarana Pendukung Gedung Kantor atau Bangunan Lainnya yang Disediakan</i> | | | | 2 Unit | 10.000.000,00 | Kab. Lampung Timur, Semua Kecamatan, Semua Kel/Desa | DANA TRANSFER UMUM-DANA ALOKASI UMUM | Memperkuat Reformasi Politik, Hukum, dan Birokrasi, serta Memperkuat Pencegahan dan Pemberantasan Korupsi, Narkoba, Judi dan Penyeludupan | Reformasi Birokrasi Meningkatkan Tata Kelola Pemerintahan dan Layanan Publik Berkualitas & Merata | Kabupaten Lampung Timur | | 15.000.000,00 | BADAN PENDAPATAN DAERAH |

| NO | KODE | URUSAN / BIDANG URUSAN / PROGRAM / KEGIATAN / SUB KEGIATAN | INDIKATOR PROGRAM / KEGIATAN / SUB KEGIATAN | TARGET AKHIR PERIODE RENSTRA OPD | REALISASI CAPAIAN RENJA OPD TAHUN 2023 | PRAKIRAAN CAPAIAN TARGET RENJA OPD TAHUN 2024 | CAPAIAN KINERJA DAN KERANGKA PENDANAAN | | | | | KELOMPOK SASARAN | PRAKIRAAN MAJU RENCANA TAHUN 2026 | | PERANGKAT DAERAH PENANGGUNG JAWAB | |
|----|-------------------|---|---|--|---|---|--|---------------------|---|--------------------------------------|---|---|--------------------------------------|---------------------|--------------------------------------|-------------------------|
| | | | | | | | TARGET 2025 | PAGU INDIKATIF (Rp) | LOKASI | SUMBER DANA | PRIORITAS | | TARGET | PAGU INDIKATIF (Rp) | | |
| | | | | | | | | | | | NASIONAL | | | | | DAERAH |
| 1 | 2 | 3 | 4 | 5 | 6 | 7 | 8 | 9 | 10 | 11 | 12 | 13 | 14 | 15 | 16 | 17 |
| | 5.02.01.2.08 | Penyediaan Jasa Penunjang Urusan Pemerintahan Daerah | <i>Jumlah Dokumen Penunjang Urusan Pemerintah Daerah</i> | - | | | 3 Dokumen | 22.785.346.544,00 | | | Memperkuat Reformasi Politik, Hukum, dan Birokrasi, serta Memperkuat Pencegahan dan Pemberantasan Korupsi, Narkoba, Judi dan Penyeludupan | Reformasi Birokrasi Meningkatkan Tata Kelola Pemerintahan dan Layanan Publik Berkualitas & Merata | Kabupaten Lampung Timur | - | 23.924.613.871,00 | BADAN PENDAPATAN DAERAH |
| | 5.02.01.2.08.0001 | Penyediaan Jasa Surat Menyurat | | | | | | | | | | | | | | |
| | | | <i>Jumlah Laporan Penyediaan Jasa Surat Menyurat</i> | | | | 1 Laporan | 7.745.186,00 | Kab. Lampung Timur, Semua Kecamatan, Semua Kel/Desa | DANA TRANSFER UMUM-DANA ALOKASI UMUM | Memperkuat Reformasi Politik, Hukum, dan Birokrasi, serta Memperkuat Pencegahan dan Pemberantasan Korupsi, Narkoba, Judi dan Penyeludupan | Reformasi Birokrasi Meningkatkan Tata Kelola Pemerintahan dan Layanan Publik Berkualitas & Merata | Kabupaten Lampung Timur | | 8.132.445,00 | BADAN PENDAPATAN DAERAH |
| | 5.02.01.2.08.0002 | Penyediaan Jasa Komunikasi, Sumber Daya Air dan Listrik | | | | | | | | | | | | | | |
| | | | <i>Jumlah Laporan Penyediaan Jasa Komunikasi, Sumber Daya Air dan Listrik yang Disediakan</i> | | | | 1 Laporan | 20.282.359.513,00 | Kab. Lampung Timur, Semua Kecamatan, Semua Kel/Desa | DANA TRANSFER UMUM-DANA ALOKASI UMUM | Memperkuat Reformasi Politik, Hukum, dan Birokrasi, serta Memperkuat Pencegahan dan Pemberantasan Korupsi, Narkoba, Judi dan Penyeludupan | Reformasi Birokrasi Meningkatkan Tata Kelola Pemerintahan dan Layanan Publik Berkualitas & Merata | Kabupaten Lampung Timur | | 21.296.477.489,00 | BADAN PENDAPATAN DAERAH |
| | 5.02.01.2.08.0004 | Penyediaan Jasa Pelayanan Umum Kantor | | | | | | | | | | | | | | |

| NO | KODE | URUSAN / BIDANG URUSAN / PROGRAM / KEGIATAN / SUB KEGIATAN | INDIKATOR PROGRAM / KEGIATAN / SUB KEGIATAN | TARGET AKHIR PERIODE RENSTRA OPD | REALISASI CAPAIAN RENJA OPD TAHUN 2023 | PRAKIRAAN CAPAIAN TARGET RENJA OPD TAHUN 2024 | CAPAIAN KINERJA DAN KERANGKA PENDANAAN | | | | | | KELOMPOK SASARAN | PRAKIRAAN MAJU RENCANA TAHUN 2026 | | PERANGKAT DAERAH PENANGGUNG JAWAB |
|----|-------------------|---|---|----------------------------------|--|---|--|---------------------|---|--------------------------------------|---|---|-------------------------|-----------------------------------|---------------------|-----------------------------------|
| | | | | | | | TARGET 2025 | PAGU INDIKATIF (Rp) | LOKASI | SUMBER DANA | PRIORITAS | | | TARGET | PAGU INDIKATIF (Rp) | |
| | | | | | | | | | | | NASIONAL | DAERAH | | | | |
| 1 | 2 | 3 | 4 | 5 | 6 | 7 | 8 | 9 | 10 | 11 | 12 | 13 | 14 | 15 | 16 | 17 |
| | | | <i>Jumlah Laporan Penyediaan Jasa Pelayanan Umum Kantor yang Disediakan</i> | | | | 1 Laporan | 2.495.241.845,00 | - | DANA TRANSFER UMUM-DANA ALOKASI UMUM | Memperkuat Reformasi Politik, Hukum, dan Birokrasi, serta Memperkuat Pencegahan dan Pemberantasan Korupsi, Narkoba, Judi dan Penyeludupan | Reformasi Birokrasi Meningkatkan Tata Kelola Pemerintahan dan Layanan Publik Berkualitas & Merata | Kabupaten Lampung Timur | | 2.620.003.937,00 | BADAN PENDAPATAN DAERAH |
| | 5.02.01.2.09 | Pemeliharaan Barang Milik Daerah Penunjang Urusan Pemerintahan Daerah | <i>Jumlah Unit Pemeliharaan Barang Milik Daerah</i> | - | | | 10 Unit | 362.762.878,00 | | | Memperkuat Reformasi Politik, Hukum, dan Birokrasi, serta Memperkuat Pencegahan dan Pemberantasan Korupsi, Narkoba, Judi dan Penyeludupan | Reformasi Birokrasi Meningkatkan Tata Kelola Pemerintahan dan Layanan Publik Berkualitas & Merata | Kabupaten Lampung Timur | - | 380.901.022,00 | BADAN PENDAPATAN DAERAH |
| | 5.02.01.2.09.0001 | Penyediaan Jasa Pemeliharaan, Biaya Pemeliharaan, dan Pajak Kendaraan Perorangan Dinas atau Kendaraan Dinas Jabatan | | | | | | | | | | | | | | |
| | | | <i>Jumlah Kendaraan Perorangan Dinas atau Kendaraan Dinas Jabatan yang Dipelihara dan dibayarkan Pajaknya</i> | | | | 1 Unit | 49.092.345,00 | Kab. Lampung Timur, Semua Kecamatan, Semua Kel/Desa | DANA TRANSFER UMUM-DANA ALOKASI UMUM | Memperkuat Reformasi Politik, Hukum, dan Birokrasi, serta Memperkuat Pencegahan dan Pemberantasan Korupsi, Narkoba, Judi dan Penyeludupan | Reformasi Birokrasi Meningkatkan Tata Kelola Pemerintahan dan Layanan Publik Berkualitas & Merata | Kabupaten Lampung Timur | | 51.546.962,00 | BADAN PENDAPATAN DAERAH |
| | 5.02.01.2.09.0002 | Penyediaan Jasa Pemeliharaan, Biaya Pemeliharaan, Pajak dan Perizinan Kendaraan Dinas Operasional atau Lapangan | | | | | | | | | | | | | | |

| NO | KODE | URUSAN / BIDANG URUSAN / PROGRAM / KEGIATAN / SUB KEGIATAN | INDIKATOR PROGRAM / KEGIATAN / SUB KEGIATAN | TARGET AKHIR PERIODE RENSTRA OPD | REALISASI CAPAIAN RENJA OPD TAHUN 2023 | PRAKIRAAN CAPAIAN TARGET RENJA OPD TAHUN 2024 | CAPAIAN KINERJA DAN KERANGKA PENDANAAN | | | | | KELOMPOK SASARAN | PRAKIRAAN MAJU RENCANA TAHUN 2026 | | PERANGKAT DAERAH PENANGGUNG JAWAB | |
|----|-------------------|--|---|--|---|---|--|---------------------|---|--------------------------------------|---|---|--------------------------------------|---------------------|--------------------------------------|-------------------------|
| | | | | | | | TARGET 2025 | PAGU INDIKATIF (Rp) | LOKASI | SUMBER DANA | PRIORITAS | | TARGET | PAGU INDIKATIF (Rp) | | |
| | | | | | | | | | | | NASIONAL | | | | | DAERAH |
| 1 | 2 | 3 | 4 | 5 | 6 | 7 | 8 | 9 | 10 | 11 | 12 | 13 | 14 | 15 | 16 | 17 |
| | | | <i>Jumlah Kendaraan Dinas Operasional atau Lapangan yang Dipelihara dan dibayarkan Pajak dan Perizinannya</i> | | | | 6 Unit | 185.410.307,00 | Kab. Lampung Timur, Semua Kecamatan, Semua Kel/Desa | DANA TRANSFER UMUM-DANA ALOKASI UMUM | Memperkuat Reformasi Politik, Hukum, dan Birokrasi, serta Memperkuat Pencegahan dan Pemberantasan Korupsi, Narkoba, Judi dan Penyeludupan | Reformasi Birokrasi Meningkatkan Tata Kelola Pemerintahan dan Layanan Publik Berkualitas & Merata | Kabupaten Lampung Timur | | 194.680.822,00 | BADAN PENDAPATAN DAERAH |
| | 5.02.01.2.09.0006 | Pemeliharaan Peralatan dan Mesin Lainnya | | | | | | | | | | | | | | |
| | | | <i>Jumlah Peralatan dan Mesin Lainnya yang Dipelihara</i> | | | | 30 Unit | 58.143.374,00 | Kab. Lampung Timur, Semua Kecamatan, Semua Kel/Desa | DANA TRANSFER UMUM-DANA ALOKASI UMUM | Memperkuat Reformasi Politik, Hukum, dan Birokrasi, serta Memperkuat Pencegahan dan Pemberantasan Korupsi, Narkoba, Judi dan Penyeludupan | Reformasi Birokrasi Meningkatkan Tata Kelola Pemerintahan dan Layanan Publik Berkualitas & Merata | Kabupaten Lampung Timur | | 61.050.543,00 | BADAN PENDAPATAN DAERAH |
| | 5.02.01.2.09.0009 | Pemeliharaan/Rehabilitasi Gedung Kantor dan Bangunan Lainnya | | | | | | | | | | | | | | |
| | | | - | | | | - | 40.000.000,00 | Kab. Lampung Timur, Semua Kecamatan, Semua Kel/Desa | DANA TRANSFER UMUM-DANA ALOKASI UMUM | Memperkuat Reformasi Politik, Hukum, dan Birokrasi, serta Memperkuat Pencegahan dan Pemberantasan Korupsi, Narkoba, Judi dan Penyeludupan | Reformasi Birokrasi Meningkatkan Tata Kelola Pemerintahan dan Layanan Publik Berkualitas & Merata | Kabupaten Lampung Timur | | 42.000.000,00 | BADAN PENDAPATAN DAERAH |
| | 5.02.01.2.09.0010 | Pemeliharaan/Rehabilitasi Sarana dan Prasarana Gedung Kantor atau Bangunan Lainnya | | | | | | | | | | | | | | |

| NO | KODE | URUSAN / BIDANG URUSAN / PROGRAM / KEGIATAN / SUB KEGIATAN | INDIKATOR PROGRAM / KEGIATAN / SUB KEGIATAN | TARGET AKHIR PERIODE RENSTRA OPD | REALISASI CAPAIAN RENJA OPD TAHUN 2023 | PRAKIRAAN CAPAIAN TARGET RENJA OPD TAHUN 2024 | CAPAIAN KINERJA DAN KERANGKA PENDANAAN | | | | | | KELOMPOK SASARAN | PRAKIRAAN MAJU RENCANA TAHUN 2026 | | PERANGKAT DAERAH PENANGGUNG JAWAB |
|----|-------------------|--|---|----------------------------------|--|---|--|---------------------|---|--------------------------------------|---|---|-------------------------|-----------------------------------|---------------------|-----------------------------------|
| | | | | | | | TARGET 2025 | PAGU INDIKATIF (Rp) | LOKASI | SUMBER DANA | PRIORITAS | | | TARGET | PAGU INDIKATIF (Rp) | |
| | | | | | | | | | | | NASIONAL | DAERAH | | | | |
| 1 | 2 | 3 | 4 | 5 | 6 | 7 | 8 | 9 | 10 | 11 | 12 | 13 | 14 | 15 | 16 | 17 |
| | | | <i>Jumlah Sarana dan Prasarana Gedung Kantor atau Bangunan Lainnya yang Dipelihara/Direhabilitasi</i> | | | | 3 Unit | 30.116.852,00 | Kab. Lampung Timur, Semua Kecamatan, Semua Kel/Desa | DANA TRANSFER UMUM-DANA ALOKASI UMUM | Memperkuat Reformasi Politik, Hukum, dan Birokrasi, serta Memperkuat Pencegahan dan Pemberantasan Korupsi, Narkoba, Judi dan Penyeludupan | Reformasi Birokrasi Meningkatkan Tata Kelola Pemerintahan dan Layanan Publik Berkualitas & Merata | Kabupaten Lampung Timur | | 31.622.695,00 | BADAN PENDAPATAN DAERAH |
| 2. | 5.02.04 | PROGRAM PENGELOLAAN PENDAPATAN DAERAH | Persentase peningkatan PAD | 12 % | | | 12 % | 7.106.571.279,00 | | | | | | 12 % | 7.461.899.843,00 | |
| | 5.02.04.2.01 | Kegiatan Pengelolaan Pendapatan Daerah | <i>Persentase Pencapaian Pengelolaan pendapatan Daerah</i> | - | | | 100 % | 7.106.571.279,00 | | | Memperkuat Reformasi Politik, Hukum, dan Birokrasi, serta Memperkuat Pencegahan dan Pemberantasan Korupsi, Narkoba, Judi dan Penyeludupan | Reformasi Birokrasi Meningkatkan Tata Kelola Pemerintahan dan Layanan Publik Berkualitas & Merata | Kabupaten Lampung Timur | - | 7.461.899.843,00 | BADAN PENDAPATAN DAERAH |
| | 5.02.04.2.01.0001 | Perencanaan Pengelolaan Pajak Daerah | | | | | | | | | | | | | | |
| | | | <i>Jumlah Dokumen Rencana Pengelolaan Pajak Daerah</i> | | | | 1 Dokumen | 40.076.251,00 | Kab. Lampung Timur, Semua Kecamatan, Semua Kel/Desa | DANA TRANSFER UMUM-DANA ALOKASI UMUM | Memperkuat Reformasi Politik, Hukum, dan Birokrasi, serta Memperkuat Pencegahan dan Pemberantasan Korupsi, Narkoba, Judi dan Penyeludupan | Reformasi Birokrasi Meningkatkan Tata Kelola Pemerintahan dan Layanan Publik Berkualitas & Merata | Kabupaten Lampung Timur | | 42.080.064,00 | BADAN PENDAPATAN DAERAH |
| | 5.02.04.2.01.0002 | Analisa dan Pengembangan Pajak Daerah, serta Penyusunan Kebijakan Pajak Daerah | | | | | | | | | | | | | | |

| NO | KODE | URUSAN / BIDANG URUSAN / PROGRAM / KEGIATAN / SUB KEGIATAN | INDIKATOR PROGRAM / KEGIATAN / SUB KEGIATAN | TARGET AKHIR PERIODE RENSTRA OPD | REALISASI CAPAIAN RENJA OPD TAHUN 2023 | PRAKIRAAN CAPAIAN TARGET RENJA OPD TAHUN 2024 | CAPAIAN KINERJA DAN KERANGKA PENDANAAN | | | | | | KELOMPOK SASARAN | PRAKIRAAN MAJU RENCANA TAHUN 2026 | | PERANGKAT DAERAH PENANGGUNG JAWAB |
|----|-------------------|---|--|--|---|---|--|---------------------|---|--------------------------------------|---|---|-------------------------|--------------------------------------|---------------------|--------------------------------------|
| | | | | | | | TARGET 2025 | PAGU INDIKATIF (Rp) | LOKASI | SUMBER DANA | PRIORITAS | | | TARGET | PAGU INDIKATIF (Rp) | |
| | | | | | | | | | | | NASIONAL | DAERAH | | | | |
| 1 | 2 | 3 | 4 | 5 | 6 | 7 | 8 | 9 | 10 | 11 | 12 | 13 | 14 | 15 | 16 | 17 |
| | | | - | | | | - | 227.531.300,00 | Kab. Lampung Timur, Semua Kecamatan, Semua Kel/Desa | DANA TRANSFER UMUM-DANA ALOKASI UMUM | Memperkuat Reformasi Politik, Hukum, dan Birokrasi, serta Memperkuat Pencegahan dan Pemberantasan Korupsi, Narkoba, Judi dan Penyeludupan | Reformasi Birokrasi Meningkatkan Tata Kelola Pemerintahan dan Layanan Publik Berkualitas & Merata | Kabupaten Lampung Timur | | 238.907.865,00 | BADAN PENDAPATAN DAERAH |
| | 5.02.04.2.01.0003 | Penyuluhan dan Penyebarluasan Kebijakan Pajak Daerah | | | | | | | | | | | | | | |
| | | | <i>Jumlah Laporan Pelaksanaan Penyuluhan dan Penyebarluasan Kebijakan Pajak Daerah</i> | | | | 1 Laporan | 635.726.312,00 | Kab. Lampung Timur, Semua Kecamatan, Semua Kel/Desa | DANA TRANSFER UMUM-DANA ALOKASI UMUM | Memperkuat Reformasi Politik, Hukum, dan Birokrasi, serta Memperkuat Pencegahan dan Pemberantasan Korupsi, Narkoba, Judi dan Penyeludupan | Reformasi Birokrasi Meningkatkan Tata Kelola Pemerintahan dan Layanan Publik Berkualitas & Merata | Kabupaten Lampung Timur | | 667.512.628,00 | BADAN PENDAPATAN DAERAH |
| | 5.02.04.2.01.0004 | Penyediaan Sarana dan Prasarana Pengelolaan Pajak Daerah | | | | | | | | | | | | | | |
| | | | <i>Jumlah Sarana dan Prasarana Pengelolaan Pajak Daerah</i> | | | | 1 Unit | 175.000.000,00 | Kab. Lampung Timur, Semua Kecamatan, Semua Kel/Desa | DANA TRANSFER UMUM-DANA ALOKASI UMUM | Memperkuat Reformasi Politik, Hukum, dan Birokrasi, serta Memperkuat Pencegahan dan Pemberantasan Korupsi, Narkoba, Judi dan Penyeludupan | Reformasi Birokrasi Meningkatkan Tata Kelola Pemerintahan dan Layanan Publik Berkualitas & Merata | Kabupaten Lampung Timur | | 183.750.000,00 | BADAN PENDAPATAN DAERAH |
| | 5.02.04.2.01.0005 | Pendataan dan Pendaftaran Objek Pajak Daerah | | | | | | | | | | | | | | |

| NO | KODE | URUSAN / BIDANG URUSAN / PROGRAM / KEGIATAN / SUB KEGIATAN | INDIKATOR PROGRAM / KEGIATAN / SUB KEGIATAN | TARGET AKHIR PERIODE RENSTRA OPD | REALISASI CAPAIAN RENJA OPD TAHUN 2023 | PRAKIRAAN CAPAIAN TARGET RENJA OPD TAHUN 2024 | CAPAIAN KINERJA DAN KERANGKA PENDANAAN | | | | | | KELOMPOK SASARAN | PRAKIRAAN MAJU RENCANA TAHUN 2026 | | PERANGKAT DAERAH PENANGGUNG JAWAB |
|----|-------------------|---|---|----------------------------------|--|---|--|---------------------|---|--------------------------------------|---|---|-------------------------|-----------------------------------|---------------------|-----------------------------------|
| | | | | | | | TARGET 2025 | PAGU INDIKATIF (Rp) | LOKASI | SUMBER DANA | PRIORITAS | | | TARGET | PAGU INDIKATIF (Rp) | |
| | | | | | | | | | | | NASIONAL | DAERAH | | | | |
| 1 | 2 | 3 | 4 | 5 | 6 | 7 | 8 | 9 | 10 | 11 | 12 | 13 | 14 | 15 | 16 | 17 |
| | | | <i>Jumlah Laporan Hasil Pendataan dan Pendaftaran Objek Pajak Daerah, Subjek Pajak dan Wajib Pajak Daerah</i> | | | | 1 Laporan | 406.783.361,00 | Kab. Lampung Timur, Semua Kecamatan, Semua Kel/Desa | DANA TRANSFER UMUM-DANA ALOKASI UMUM | Memperkuat Reformasi Politik, Hukum, dan Birokrasi, serta Memperkuat Pencegahan dan Pemberantasan Korupsi, Narkoba, Judi dan Penyeludupan | Reformasi Birokrasi Meningkatkan Tata Kelola Pemerintahan dan Layanan Publik Berkualitas & Merata | Kabupaten Lampung Timur | | 427.122.529,00 | BADAN PENDAPATAN DAERAH |
| | 5.02.04.2.01.0006 | Pengolahan, Pemeliharaan, dan Pelaporan Basis Data Pajak Daerah | | | | | | | | | | | | | | |
| | | | <i>Jumlah Laporan Hasil Pengolahan, Pemeliharaan, dan Pelaporan Basis Data Pajak Daerah</i> | | | | 1 Laporan | 1.160.099.005,00 | Kab. Lampung Timur, Semua Kecamatan, Semua Kel/Desa | DANA TRANSFER UMUM-DANA ALOKASI UMUM | - | - | Kabupaten Lampung Timur | | 1.218.103.955,00 | BADAN PENDAPATAN DAERAH |
| | 5.02.04.2.01.0007 | Penilaian Pajak Bumi dan Bangunan Perdesaan dan Perkotaan (PBBP2) serta Bea Perolehan Hak atas Tanah dan Bangunan (BPHTB) | | | | | | | | | | | | | | |
| | | | <i>Jumlah Objek Pajak yang Disesuaikan NJOP nya</i> | | | | 250 Obyek Pajak | 200.000.000,00 | - | DANA TRANSFER UMUM-DANA ALOKASI UMUM | Memperkuat Reformasi Politik, Hukum, dan Birokrasi, serta Memperkuat Pencegahan dan Pemberantasan Korupsi, Narkoba, Judi dan Penyeludupan | Reformasi Birokrasi Meningkatkan Tata Kelola Pemerintahan dan Layanan Publik Berkualitas & Merata | Kabupaten Lampung Timur | | 210.000.000,00 | BADAN PENDAPATAN DAERAH |
| | 5.02.04.2.01.0008 | Penetapan Wajib Pajak Daerah | | | | | | | | | | | | | | |
| | | | <i>Jumlah Dokumen Ketetapan Pajak Daerah</i> | | | | 1 Dokumen | 600.135.800,00 | - | DANA TRANSFER UMUM-DANA ALOKASI UMUM | Memperkuat Reformasi Politik, Hukum, dan Birokrasi, serta Memperkuat Pencegahan dan Pemberantasan Korupsi, Narkoba, Judi dan Penyeludupan | Reformasi Birokrasi Meningkatkan Tata Kelola Pemerintahan dan Layanan Publik Berkualitas & Merata | Kabupaten Lampung Timur | | 630.142.590,00 | BADAN PENDAPATAN DAERAH |
| | 5.02.04.2.01.0009 | Pelayanan dan Konsultasi Pajak Daerah | | | | | | | | | | | | | | |

| NO | KODE | URUSAN / BIDANG URUSAN / PROGRAM / KEGIATAN / SUB KEGIATAN | INDIKATOR PROGRAM / KEGIATAN / SUB KEGIATAN | TARGET AKHIR PERIODE RENSTRA OPD | REALISASI CAPAIAN RENJA OPD TAHUN 2023 | PRAKIRAAN CAPAIAN TARGET RENJA OPD TAHUN 2024 | CAPAIAN KINERJA DAN KERANGKA PENDANAAN | | | | | | KELOMPOK SASARAN | PRAKIRAAN MAJU RENCANA TAHUN 2026 | | PERANGKAT DAERAH PENANGGUNG JAWAB |
|----|-------------------|---|--|--|---|---|--|---------------------|---|--------------------------------------|---|---|-------------------------|--------------------------------------|---------------------|--------------------------------------|
| | | | | | | | TARGET 2025 | PAGU INDIKATIF (Rp) | LOKASI | SUMBER DANA | PRIORITAS | | | TARGET | PAGU INDIKATIF (Rp) | |
| | | | | | | | | | | | NASIONAL | DAERAH | | | | |
| 1 | 2 | 3 | 4 | 5 | 6 | 7 | 8 | 9 | 10 | 11 | 12 | 13 | 14 | 15 | 16 | 17 |
| | | | <i>Jumlah Layanan dan Konsultasi Pajak Daerah</i> | | | | 8 Layanan | 196.400.000,00 | Kab. Lampung Timur, Semua Kecamatan, Semua Kel/Desa | DANA TRANSFER UMUM-DANA ALOKASI UMUM | Memperkuat Reformasi Politik, Hukum, dan Birokrasi, serta Memperkuat Pencegahan dan Pemberantasan Korupsi, Narkoba, Judi dan Penyeludupan | Reformasi Birokrasi Meningkatkan Tata Kelola Pemerintahan dan Layanan Publik Berkualitas & Merata | Kabupaten Lampung Timur | | 206.220.000,00 | BADAN PENDAPATAN DAERAH |
| | 5.02.04.2.01.0010 | Penelitian dan Verifikasi Data Pelaporan Pajak Daerah | | | | | | | | | | | | | | |
| | | | <i>Jumlah Data Pelaporan Pajak Daerah yang Telah Dilakukan Penelitian dan Verifikasi</i> | | | | 10 Dokumen | 496.967.935,00 | Kab. Lampung Timur, Semua Kecamatan, Semua Kel/Desa | DANA TRANSFER UMUM-DANA ALOKASI UMUM | Memperkuat Reformasi Politik, Hukum, dan Birokrasi, serta Memperkuat Pencegahan dan Pemberantasan Korupsi, Narkoba, Judi dan Penyeludupan | Reformasi Birokrasi Meningkatkan Tata Kelola Pemerintahan dan Layanan Publik Berkualitas & Merata | Kabupaten Lampung Timur | | 521.816.332,00 | BADAN PENDAPATAN DAERAH |
| | 5.02.04.2.01.0011 | Penagihan Pajak Daerah | | | | | | | | | | | | | | |
| | | | <i>Jumlah Dokumen Hasil Pelaksanaan Penagihan Pajak Daerah</i> | | | | 1 Dokumen | 1.868.800.400,00 | Kab. Lampung Timur, Semua Kecamatan, Semua Kel/Desa | DANA TRANSFER UMUM-DANA ALOKASI UMUM | - | - | Kabupaten Lampung Timur | | 1.962.240.420,00 | BADAN PENDAPATAN DAERAH |
| | 5.02.04.2.01.0012 | Penyelesaian Keberatan Pajak Daerah | | | | | | | | | | | | | | |
| | | | <i>Jumlah Dokumen Hasil Penyelesaian Keberatan Pajak Daerah</i> | | | | 1 Dokumen | 209.274.300,00 | Kab. Lampung Timur, Semua Kecamatan, Semua Kel/Desa | - | Memperkuat Reformasi Politik, Hukum, dan Birokrasi, serta Memperkuat Pencegahan dan Pemberantasan Korupsi, Narkoba, Judi dan Penyeludupan | Reformasi Birokrasi Meningkatkan Tata Kelola Pemerintahan dan Layanan Publik Berkualitas & Merata | Kabupaten Lampung Timur | | 219.738.015,00 | BADAN PENDAPATAN DAERAH |
| | 5.02.04.2.01.0013 | Pengendalian, Pemeriksaan dan Pengawasan Pajak Daerah | | | | | | | | | | | | | | |

| NO | KODE | URUSAN / BIDANG URUSAN / PROGRAM / KEGIATAN / SUB KEGIATAN | INDIKATOR PROGRAM / KEGIATAN / SUB KEGIATAN | TARGET AKHIR PERIODE RENSTRA OPD | REALISASI CAPAIAN RENJA OPD TAHUN 2023 | PRAKIRAAN CAPAIAN TARGET RENJA OPD TAHUN 2024 | CAPAIAN KINERJA DAN KERANGKA PENDANAAN | | | | | | KELOMPOK SASARAN | PRAKIRAAN MAJU RENCANA TAHUN 2026 | | PERANGKAT DAERAH PENANGGUNG JAWAB | |
|----|-------------------|--|--|----------------------------------|--|---|--|-------------------------|---|--------------------------------------|---|---|-------------------------|-----------------------------------|--------------------------|-----------------------------------|--|
| | | | | | | | TARGET 2025 | PAGU INDIKATIF (Rp) | LOKASI | SUMBER DANA | PRIORITAS | | | TARGET | PAGU INDIKATIF (Rp) | | |
| | | | | | | | | | | | NASIONAL | DAERAH | | | | | |
| 1 | 2 | 3 | 4 | 5 | 6 | 7 | 8 | 9 | 10 | 11 | 12 | 13 | 14 | 15 | 16 | 17 | |
| | | | <i>Jumlah Dokumen Hasil Pemeriksaan serta Pengendalian dan Pengawasan Pajak Daerah</i> | | | | 1 Dokumen | 556.164.587,00 | Kab. Lampung Timur, Semua Kecamatan, Semua Kel/Desa | DANA TRANSFER UMUM-DANA ALOKASI UMUM | Memperkuat Reformasi Politik, Hukum, dan Birokrasi, serta Memperkuat Pencegahan dan Pemberantasan Korupsi, Narkoba, Judi dan Penyeludupan | Reformasi Birokrasi Meningkatkan Tata Kelola Pemerintahan dan Layanan Publik Berkualitas & Merata | Kabupaten Lampung Timur | | 583.972.816,00 | BADAN PENDAPATAN DAERAH | |
| | 5.02.04.2.01.0014 | Pembinaan dan Pengawasan Pengelolaan Pajak Daerah dan Retribusi Daerah | | | | | | | | | | | | | | | |
| | | | <i>Jumlah Laporan Hasil Pembinaan dan Pengawasan Pengelolaan Retribusi Daerah</i> | | | | 1 Laporan | 281.019.684,00 | - | DANA TRANSFER UMUM-DANA ALOKASI UMUM | Memperkuat Reformasi Politik, Hukum, dan Birokrasi, serta Memperkuat Pencegahan dan Pemberantasan Korupsi, Narkoba, Judi dan Penyeludupan | Reformasi Birokrasi Meningkatkan Tata Kelola Pemerintahan dan Layanan Publik Berkualitas & Merata | Kabupaten Lampung Timur | | 295.070.668,00 | BADAN PENDAPATAN DAERAH | |
| | 5.02.04.2.01.0015 | Elektronifikasi Transaksi Pemerintah Daerah | | | | | | | | | | | | | | | |
| | | | <i>Jumlah Laporan Perkembangan Elektronifikasi Transaksi Pemerintah Daerah</i> | | | | 1 Laporan | 52.592.344,00 | Kab. Lampung Timur, Semua Kecamatan, Semua Kel/Desa | DANA TRANSFER UMUM-DANA ALOKASI UMUM | Memperkuat Reformasi Politik, Hukum, dan Birokrasi, serta Memperkuat Pencegahan dan Pemberantasan Korupsi, Narkoba, Judi dan Penyeludupan | Reformasi Birokrasi Meningkatkan Tata Kelola Pemerintahan dan Layanan Publik Berkualitas & Merata | Kabupaten Lampung Timur | | 55.221.961,00 | BADAN PENDAPATAN DAERAH | |
| | | BADAN KEPEGAWAIAN, PENDIDIKAN DAN PELATIHAN DAERAH | | | | | | | 9.310.856.139,00 | | | | | | | 10.820.500.758,00 | |
| | 5 | UNSUR PENUNJANG URUSAN PEMERINTAHAN | | | | | | 8.645.740.524,00 | | | | | | | 10.122.278.293,00 | | |
| | 5.03 | KEPEGAWAIAN | | | | | | 7.803.050.076,00 | | | | | | | 9.179.587.845,00 | | |
| 1. | 5.03.01 | PROGRAM PENUNJANG URUSAN PEMERINTAHAN DAERAH KABUPATEN/KOTA | <i>persentase kualitas pelayanan intern OPD</i> | 100 % | | | 100 % | 6.207.968.150,00 | | | | | | 100 % | 6.339.505.914,00 | | |

| NO | KODE | URUSAN / BIDANG URUSAN / PROGRAM / KEGIATAN / SUB KEGIATAN | INDIKATOR PROGRAM / KEGIATAN / SUB KEGIATAN | TARGET AKHIR PERIODE RENSTRA OPD | REALISASI CAPAIAN RENJA OPD TAHUN 2023 | PRAKIRAAN CAPAIAN TARGET RENJA OPD TAHUN 2024 | CAPAIAN KINERJA DAN KERANGKA PENDANAAN | | | | | | KELOMPOK SASARAN | PRAKIRAAN MAJU RENCANA TAHUN 2026 | | PERANGKAT DAERAH PENANGGUNG JAWAB |
|----|-------------------|--|---|----------------------------------|--|---|--|---------------------|---|--------------------------------------|---|---|---|-----------------------------------|---------------------|--|
| | | | | | | | TARGET 2025 | PAGU INDIKATIF (Rp) | LOKASI | SUMBER DANA | PRIORITAS | | | TARGET | PAGU INDIKATIF (Rp) | |
| | | | | | | | | | | | NASIONAL | DAERAH | | | | |
| 1 | 2 | 3 | 4 | 5 | 6 | 7 | 8 | 9 | 10 | 11 | 12 | 13 | 14 | 15 | 16 | 17 |
| | 5.03.01.2.01 | Perencanaan, Penganggaran, dan Evaluasi Kinerja Perangkat Daerah | <i>jumlah laporan</i> | - | | | 5 laporan | 47.849.824,00 | | | Memperkuat Reformasi Politik, Hukum, dan Birokrasi, serta Memperkuat Pencegahan dan Pemberantasan Korupsi, Narkoba, Judi dan Penyeludupan | Reformasi Birokrasi Meningkatkan Tata Kelola Pemerintahan dan Layanan Publik Berkualitas & Merata | KANTOR BADAN KEPEGAWAIAN, PENDIDIKAN DAN PELATIHAN DAERAH | - | 53.849.824,00 | BADAN KEPEGAWAIAN, PENDIDIKAN DAN PELATIHAN DAERAH |
| | 5.03.01.2.01.0001 | Penyusunan Dokumen Perencanaan Perangkat Daerah | | | | | | | | | | | | | | |
| | | | <i>Jumlah Dokumen Perencanaan Perangkat Daerah</i> | | | | 3 Dokumen | 7.847.514,00 | Kab. Lampung Timur, Semua Kecamatan, Semua Kel/Desa | DANA TRANSFER UMUM-DANA ALOKASI UMUM | Memperkuat Reformasi Politik, Hukum, dan Birokrasi, serta Memperkuat Pencegahan dan Pemberantasan Korupsi, Narkoba, Judi dan Penyeludupan | Reformasi Birokrasi Meningkatkan Tata Kelola Pemerintahan dan Layanan Publik Berkualitas & Merata | KANTOR BADAN KEPEGAWAIAN, PENDIDIKAN DAN PELATIHAN DAERAH | | 8.847.514,00 | BADAN KEPEGAWAIAN, PENDIDIKAN DAN PELATIHAN DAERAH |
| | 5.03.01.2.01.0002 | Koordinasi dan Penyusunan Dokumen RKA-SKPD | | | | | | | | | | | | | | |
| | | | <i>Jumlah Dokumen RKA-SKPD dan Laporan Hasil Koordinasi Penyusunan Dokumen RKA-SKPD</i> | | | | 1 Dokumen | 8.379.027,00 | Kab. Lampung Timur, Semua Kecamatan, Semua Kel/Desa | DANA TRANSFER UMUM-DANA ALOKASI UMUM | Memperkuat Reformasi Politik, Hukum, dan Birokrasi, serta Memperkuat Pencegahan dan Pemberantasan Korupsi, Narkoba, Judi dan Penyeludupan | Reformasi Birokrasi Meningkatkan Tata Kelola Pemerintahan dan Layanan Publik Berkualitas & Merata | KANTOR BADAN KEPEGAWAIAN, PENDIDIKAN DAN PELATIHAN DAERAH | | 9.379.027,00 | BADAN KEPEGAWAIAN, PENDIDIKAN DAN PELATIHAN DAERAH |
| | 5.03.01.2.01.0003 | Koordinasi dan Penyusunan Dokumen Perubahan RKA-SKPD | | | | | | | | | | | | | | |

| NO | KODE | URUSAN / BIDANG URUSAN / PROGRAM / KEGIATAN / SUB KEGIATAN | INDIKATOR PROGRAM / KEGIATAN / SUB KEGIATAN | TARGET AKHIR PERIODE RENSTRA OPD | REALISASI CAPAIAN RENJA OPD TAHUN 2023 | PRAKIRAAN CAPAIAN TARGET RENJA OPD TAHUN 2024 | CAPAIAN KINERJA DAN KERANGKA PENDANAAN | | | | | KELOMPOK SASARAN | PRAKIRAAN MAJU RENCANA TAHUN 2026 | | PERANGKAT DAERAH PENANGGUNG JAWAB | |
|----|-------------------|---|---|--|---|---|--|---------------------|---|--------------------------------------|---|---|---|---------------------|--------------------------------------|--|
| | | | | | | | TARGET 2025 | PAGU INDIKATIF (Rp) | LOKASI | SUMBER DANA | PRIORITAS | | TARGET | PAGU INDIKATIF (Rp) | | |
| | | | | | | | | | | | NASIONAL | | | | | DAERAH |
| 1 | 2 | 3 | 4 | 5 | 6 | 7 | 8 | 9 | 10 | 11 | 12 | 13 | 14 | 15 | 16 | 17 |
| | | | <i>Jumlah Dokumen Perubahan RKA-SKPD dan Laporan Hasil Koordinasi Penyusunan Dokumen Perubahan RKA-SKPD</i> | | | | 1 Dokumen | 8.106.855,00 | Kab. Lampung Timur, Semua Kecamatan, Semua Kel/Desa | DANA TRANSFER UMUM-DANA ALOKASI UMUM | Memperkuat Reformasi Politik, Hukum, dan Birokrasi, serta Memperkuat Pencegahan dan Pemberantasan Korupsi, Narkoba, Judi dan Penyeludupan | Reformasi Birokrasi Meningkatkan Tata Kelola Pemerintahan dan Layanan Publik Berkualitas & Merata | KANTOR BADAN KEPEGAWAIAN, PENDIDIKAN DAN PELATIHAN DAERAH | | 9.106.855,00 | BADAN KEPEGAWAIAN, PENDIDIKAN DAN PELATIHAN DAERAH |
| | 5.03.01.2.01.0004 | Koordinasi dan Penyusunan DPA-SKPD | | | | | | | | | | | | | | |
| | | | <i>Jumlah Dokumen DPA-SKPD dan Laporan Hasil Koordinasi Penyusunan Dokumen DPA-SKPD</i> | | | | 1 Dokumen | 6.975.342,00 | Kab. Lampung Timur, Semua Kecamatan, Semua Kel/Desa | DANA TRANSFER UMUM-DANA ALOKASI UMUM | Memperkuat Reformasi Politik, Hukum, dan Birokrasi, serta Memperkuat Pencegahan dan Pemberantasan Korupsi, Narkoba, Judi dan Penyeludupan | Reformasi Birokrasi Meningkatkan Tata Kelola Pemerintahan dan Layanan Publik Berkualitas & Merata | KANTOR BADAN KEPEGAWAIAN, PENDIDIKAN DAN PELATIHAN DAERAH | | 7.975.342,00 | BADAN KEPEGAWAIAN, PENDIDIKAN DAN PELATIHAN DAERAH |
| | 5.03.01.2.01.0006 | Koordinasi dan Penyusunan Laporan Capaian Kinerja dan Ikhtisar Realisasi Kinerja SKPD | | | | | | | | | | | | | | |
| | | | <i>Jumlah Laporan Capaian Kinerja dan Ikhtisar Realisasi Kinerja SKPD dan Laporan Hasil Koordinasi Penyusunan Laporan Capaian Kinerja dan Ikhtisar Realisasi Kinerja SKPD</i> | | | | 8 Laporan | 8.187.479,00 | Kab. Lampung Timur, Semua Kecamatan, Semua Kel/Desa | DANA TRANSFER UMUM-DANA ALOKASI UMUM | Memperkuat Reformasi Politik, Hukum, dan Birokrasi, serta Memperkuat Pencegahan dan Pemberantasan Korupsi, Narkoba, Judi dan Penyeludupan | Reformasi Birokrasi Meningkatkan Tata Kelola Pemerintahan dan Layanan Publik Berkualitas & Merata | KANTOR BADAN KEPEGAWAIAN, PENDIDIKAN DAN PELATIHAN DAERAH | | 9.187.479,00 | BADAN KEPEGAWAIAN, PENDIDIKAN DAN PELATIHAN DAERAH |
| | 5.03.01.2.01.0007 | Evaluasi Kinerja Perangkat Daerah | | | | | | | | | | | | | | |

| NO | KODE | URUSAN / BIDANG URUSAN / PROGRAM / KEGIATAN / SUB KEGIATAN | INDIKATOR PROGRAM / KEGIATAN / SUB KEGIATAN | TARGET AKHIR PERIODE RENSTRA OPD | REALISASI CAPAIAN RENJA OPD TAHUN 2023 | PRAKIRAAN CAPAIAN TARGET RENJA OPD TAHUN 2024 | CAPAIAN KINERJA DAN KERANGKA PENDANAAN | | | | | | KELOMPOK SASARAN | PRAKIRAAN MAJU RENCANA TAHUN 2026 | | PERANGKAT DAERAH PENANGGUNG JAWAB |
|----|-------------------|--|--|----------------------------------|--|---|--|---------------------|---|--------------------------------------|---|---|---|-----------------------------------|---------------------|--|
| | | | | | | | TARGET 2025 | PAGU INDIKATIF (Rp) | LOKASI | SUMBER DANA | PRIORITAS | | | TARGET | PAGU INDIKATIF (Rp) | |
| | | | | | | | | | | | NASIONAL | DAERAH | | | | |
| 1 | 2 | 3 | 4 | 5 | 6 | 7 | 8 | 9 | 10 | 11 | 12 | 13 | 14 | 15 | 16 | 17 |
| | | | <i>Jumlah Laporan Evaluasi Kinerja Perangkat Daerah</i> | | | | 4 Laporan | 8.353.607,00 | Kab. Lampung Timur, Semua Kecamatan, Semua Kel/Desa | DANA TRANSFER UMUM-DANA ALOKASI UMUM | Memperkuat Reformasi Politik, Hukum, dan Birokrasi, serta Memperkuat Pencegahan dan Pemberantasan Korupsi, Narkoba, Judi dan Penyeludupan | Reformasi Birokrasi Meningkatkan Tata Kelola Pemerintahan dan Layanan Publik Berkualitas & Merata | KANTOR BADAN KEPEGAWAIAN, PENDIDIKAN DAN PELATIHAN DAERAH | | 9.353.607,00 | BADAN KEPEGAWAIAN, PENDIDIKAN DAN PELATIHAN DAERAH |
| | 5.03.01.2.02 | Administrasi Keuangan Perangkat Daerah | <i>jumlah laporan</i> | - | | | 1 laporan | 5.273.520.103,00 | | | Memperkuat Reformasi Politik, Hukum, dan Birokrasi, serta Memperkuat Pencegahan dan Pemberantasan Korupsi, Narkoba, Judi dan Penyeludupan | Reformasi Birokrasi Meningkatkan Tata Kelola Pemerintahan dan Layanan Publik Berkualitas & Merata | KANTOR BADAN KEPEGAWAIAN, PENDIDIKAN DAN PELATIHAN DAERAH | - | 5.345.520.103,00 | BADAN KEPEGAWAIAN, PENDIDIKAN DAN PELATIHAN DAERAH |
| | 5.03.01.2.02.0001 | Penyediaan Gaji dan Tunjangan ASN | | | | | | | | | | | | | | |
| | | | <i>Jumlah Orang yang Menerima Gaji dan Tunjangan ASN</i> | | | | 37 Orang/bulan | 4.878.889.392,00 | Kab. Lampung Timur, Semua Kecamatan, Semua Kel/Desa | DANA TRANSFER UMUM-DANA ALOKASI UMUM | Memperkuat Reformasi Politik, Hukum, dan Birokrasi, serta Memperkuat Pencegahan dan Pemberantasan Korupsi, Narkoba, Judi dan Penyeludupan | Reformasi Birokrasi Meningkatkan Tata Kelola Pemerintahan dan Layanan Publik Berkualitas & Merata | KANTOR BADAN KEPEGAWAIAN, PENDIDIKAN DAN PELATIHAN DAERAH | | 4.928.889.392,00 | BADAN KEPEGAWAIAN, PENDIDIKAN DAN PELATIHAN DAERAH |
| | 5.03.01.2.02.0002 | Penyediaan Administrasi Pelaksanaan Tugas ASN | | | | | | | | | | | | | | |

| NO | KODE | URUSAN / BIDANG URUSAN / PROGRAM / KEGIATAN / SUB KEGIATAN | INDIKATOR PROGRAM / KEGIATAN / SUB KEGIATAN | TARGET AKHIR PERIODE RENSTRA OPD | REALISASI CAPAIAN RENJA OPD TAHUN 2023 | PRAKIRAAN CAPAIAN TARGET RENJA OPD TAHUN 2024 | CAPAIAN KINERJA DAN KERANGKA PENDANAAN | | | | | KELOMPOK SASARAN | PRAKIRAAN MAJU RENCANA TAHUN 2026 | | PERANGKAT DAERAH PENANGGUNG JAWAB | |
|----|-------------------|---|---|--|---|---|--|---------------------|--|---|---|---|---|---------------------|--------------------------------------|--|
| | | | | | | | TARGET 2025 | PAGU INDIKATIF (Rp) | LOKASI | SUMBER DANA | PRIORITAS | | TARGET | PAGU INDIKATIF (Rp) | | |
| | | | | | | | | | | | NASIONAL | | | | | DAERAH |
| 1 | 2 | 3 | 4 | 5 | 6 | 7 | 8 | 9 | 10 | 11 | 12 | 13 | 14 | 15 | 16 | 17 |
| | | | <i>Jumlah Dokumen Hasil Penyediaan Administrasi Pelaksanaan Tugas ASN</i> | | | | 4 Dokumen | 156.561.585,00 | Kab. Lampung Timur, Semua Kecamatan, Semua Kel/Desa | DANA TRANSFER UMUM-DANA ALOKASI UMUM | Memperkuat Reformasi Politik, Hukum, dan Birokrasi, serta Memperkuat Pencegahan dan Pemberantasan Korupsi, Narkoba, Judi dan Penyeludupan | Reformasi Birokrasi Meningkatkan Tata Kelola Pemerintahan dan Layanan Publik Berkualitas & Merata | KANTOR BADAN KEPEGAWAIAN, PENDIDIKAN DAN PELATIHAN DAERAH | | 166.561.585,00 | BADAN KEPEGAWAIAN, PENDIDIKAN DAN PELATIHAN DAERAH |
| | 5.03.01.2.02.0003 | Pelaksanaan Penatausahaan dan Pengujian/Verifikasi Keuangan SKPD | | | | | | | | | | | | | | |
| | | | <i>Jumlah Dokumen Penatausahaan dan Pengujian/Verifikasi Keuangan SKPD</i> | | | | 12 Dokumen | 215.707.308,00 | Kab. Lampung Timur, Semua Kecamatan, Semua Kel/Desa | DANA TRANSFER UMUM-DANA ALOKASI UMUM | Memperkuat Reformasi Politik, Hukum, dan Birokrasi, serta Memperkuat Pencegahan dan Pemberantasan Korupsi, Narkoba, Judi dan Penyeludupan | Reformasi Birokrasi Meningkatkan Tata Kelola Pemerintahan dan Layanan Publik Berkualitas & Merata | KANTOR BADAN KEPEGAWAIAN, PENDIDIKAN DAN PELATIHAN DAERAH | | 225.707.308,00 | BADAN KEPEGAWAIAN, PENDIDIKAN DAN PELATIHAN DAERAH |
| | 5.03.01.2.02.0005 | Koordinasi dan Penyusunan Laporan Keuangan Akhir Tahun SKPD | | | | | | | | | | | | | | |
| | | | <i>Jumlah Laporan Keuangan Akhir Tahun SKPD dan Laporan Hasil Koordinasi Penyusunan Laporan Keuangan Akhir Tahun SKPD</i> | | | | 1 Laporan | 9.488.194,00 | Kab. Lampung Timur, Semua Kecamatan, Semua Kel/Desa | DANA TRANSFER UMUM-DANA ALOKASI UMUM | Memperkuat Reformasi Politik, Hukum, dan Birokrasi, serta Memperkuat Pencegahan dan Pemberantasan Korupsi, Narkoba, Judi dan Penyeludupan | Reformasi Birokrasi Meningkatkan Tata Kelola Pemerintahan dan Layanan Publik Berkualitas & Merata | KANTOR BADAN KEPEGAWAIAN, PENDIDIKAN DAN PELATIHAN DAERAH | | 10.488.194,00 | BADAN KEPEGAWAIAN, PENDIDIKAN DAN PELATIHAN DAERAH |
| | 5.03.01.2.02.0007 | Koordinasi dan Penyusunan Laporan Keuangan Bulanan/ Triwulanan/ Semesteran SKPD | | | | | | | | | | | | | | |

| NO | KODE | URUSAN / BIDANG URUSAN / PROGRAM / KEGIATAN / SUB KEGIATAN | INDIKATOR PROGRAM / KEGIATAN / SUB KEGIATAN | TARGET AKHIR PERIODE RENSTRA OPD | REALISASI CAPAIAN RENJA OPD TAHUN 2023 | PRAKIRAAN CAPAIAN TARGET RENJA OPD TAHUN 2024 | CAPAIAN KINERJA DAN KERANGKA PENDANAAN | | | | | KELOMPOK SASARAN | PRAKIRAAN MAJU RENCANA TAHUN 2026 | | PERANGKAT DAERAH PENANGGUNG JAWAB | |
|----|-------------------|---|---|----------------------------------|--|---|--|---------------------|---|--------------------------------------|---|---|---|---------------------|-----------------------------------|--|
| | | | | | | | TARGET 2025 | PAGU INDIKATIF (Rp) | LOKASI | SUMBER DANA | PRIORITAS | | TARGET | PAGU INDIKATIF (Rp) | | |
| | | | | | | | | | | | NASIONAL | | | | | DAERAH |
| 1 | 2 | 3 | 4 | 5 | 6 | 7 | 8 | 9 | 10 | 11 | 12 | 13 | 14 | 15 | 16 | 17 |
| | | | <i>Jumlah Laporan Keuangan Bulanan/ Triwulanan/ Semesteran SKPD dan Laporan Koordinasi Penyusunan Laporan Keuangan Bulanan/Triwulanan/Semesteran SKPD</i> | | | | 12 Laporan | 12.873.624,00 | Kab. Lampung Timur, Semua Kecamatan, Semua Kel/Desa | DANA TRANSFER UMUM-DANA ALOKASI UMUM | Memperkuat Reformasi Politik, Hukum, dan Birokrasi, serta Memperkuat Pencegahan dan Pemberantasan Korupsi, Narkoba, Judi dan Penyeludupan | Reformasi Birokrasi Meningkatkan Tata Kelola Pemerintahan dan Layanan Publik Berkualitas & Merata | KANTOR BADAN KEPEGAWAIAN, PENDIDIKAN DAN PELATIHAN DAERAH | | 13.873.624,00 | BADAN KEPEGAWAIAN, PENDIDIKAN DAN PELATIHAN DAERAH |
| | 5.03.01.2.03 | Administrasi Barang Milik Daerah pada Perangkat Daerah | <i>jumlah laporan</i> | - | | | 3 laporan | 22.761.626,00 | | | Memperkuat Reformasi Politik, Hukum, dan Birokrasi, serta Memperkuat Pencegahan dan Pemberantasan Korupsi, Narkoba, Judi dan Penyeludupan | Reformasi Birokrasi Meningkatkan Tata Kelola Pemerintahan dan Layanan Publik Berkualitas & Merata | KANTOR BADAN KEPEGAWAIAN, PENDIDIKAN DAN PELATIHAN DAERAH | - | 24.761.626,00 | BADAN KEPEGAWAIAN, PENDIDIKAN DAN PELATIHAN DAERAH |
| | 5.03.01.2.03.0005 | Rekonsiliasi dan Penyusunan Laporan Barang Milik Daerah pada SKPD | | | | | | | | | | | | | | |
| | | | 0 | | | | 12 0 | 10.929.842,00 | Kab. Lampung Timur, Semua Kecamatan, Semua Kel/Desa | DANA TRANSFER UMUM-DANA ALOKASI UMUM | Memperkuat Reformasi Politik, Hukum, dan Birokrasi, serta Memperkuat Pencegahan dan Pemberantasan Korupsi, Narkoba, Judi dan Penyeludupan | Reformasi Birokrasi Meningkatkan Tata Kelola Pemerintahan dan Layanan Publik Berkualitas & Merata | KANTOR BADAN KEPEGAWAIAN, PENDIDIKAN DAN PELATIHAN DAERAH | | 11.929.842,00 | BADAN KEPEGAWAIAN, PENDIDIKAN DAN PELATIHAN DAERAH |
| | 5.03.01.2.03.0006 | Penatausahaan Barang Milik Daerah pada SKPD | | | | | | | | | | | | | | |

| NO | KODE | URUSAN / BIDANG URUSAN / PROGRAM / KEGIATAN / SUB KEGIATAN | INDIKATOR PROGRAM / KEGIATAN / SUB KEGIATAN | TARGET AKHIR PERIODE RENSTRA OPD | REALISASI CAPAIAN RENJA OPD TAHUN 2023 | PRAKIRAAN CAPAIAN TARGET RENJA OPD TAHUN 2024 | CAPAIAN KINERJA DAN KERANGKA PENDANAAN | | | | | KELOMPOK SASARAN | PRAKIRAAN MAJU RENCANA TAHUN 2026 | | PERANGKAT DAERAH PENANGGUNG JAWAB | |
|----|-------------------|---|---|--|---|---|--|---------------------|---|--------------------------------------|---|---|---|---------------------|--------------------------------------|--|
| | | | | | | | TARGET 2025 | PAGU INDIKATIF (Rp) | LOKASI | SUMBER DANA | PRIORITAS | | TARGET | PAGU INDIKATIF (Rp) | | |
| | | | | | | | | | | | NASIONAL | | | | | DAERAH |
| 1 | 2 | 3 | 4 | 5 | 6 | 7 | 8 | 9 | 10 | 11 | 12 | 13 | 14 | 15 | 16 | 17 |
| | | | <i>Jumlah Laporan Penatausahaan Barang Milik Daerah pada SKPD</i> | | | | 12 Laporan | 11.831.784,00 | Kab. Lampung Timur, Semua Kecamatan, Semua Kel/Desa | DANA TRANSFER UMUM-DANA ALOKASI UMUM | Memperkuat Reformasi Politik, Hukum, dan Birokrasi, serta Memperkuat Pencegahan dan Pemberantasan Korupsi, Narkoba, Judi dan Penyeludupan | Reformasi Birokrasi Meningkatkan Tata Kelola Pemerintahan dan Layanan Publik Berkualitas & Merata | KANTOR BADAN KEPEGAWAIAN, PENDIDIKAN DAN PELATIHAN DAERAH | | 12.831.784,00 | BADAN KEPEGAWAIAN, PENDIDIKAN DAN PELATIHAN DAERAH |
| | 5.03.01.2.06 | Administrasi Umum Perangkat Daerah | <i>jumlah laporan</i> | - | | | 4 laporan | 297.637.657,00 | | | Memperkuat Reformasi Politik, Hukum, dan Birokrasi, serta Memperkuat Pencegahan dan Pemberantasan Korupsi, Narkoba, Judi dan Penyeludupan | Reformasi Birokrasi Meningkatkan Tata Kelola Pemerintahan dan Layanan Publik Berkualitas & Merata | KANTOR BADAN KEPEGAWAIAN, PENDIDIKAN DAN PELATIHAN DAERAH | - | 314.175.421,00 | BADAN KEPEGAWAIAN, PENDIDIKAN DAN PELATIHAN DAERAH |
| | 5.03.01.2.06.0001 | Penyediaan Komponen Instalasi Listrik/Penerangan Bangunan Kantor | | | | | | | | | | | | | | |
| | | | <i>Jumlah Paket Komponen Instalasi Listrik/Penerangan Bangunan Kantor yang Disediakan</i> | | | | 12 Paket | 16.393.368,00 | Kab. Lampung Timur, Semua Kecamatan, Semua Kel/Desa | DANA TRANSFER UMUM-DANA ALOKASI UMUM | Memperkuat Reformasi Politik, Hukum, dan Birokrasi, serta Memperkuat Pencegahan dan Pemberantasan Korupsi, Narkoba, Judi dan Penyeludupan | Reformasi Birokrasi Meningkatkan Tata Kelola Pemerintahan dan Layanan Publik Berkualitas & Merata | KANTOR BADAN KEPEGAWAIAN, PENDIDIKAN DAN PELATIHAN DAERAH | | 17.393.368,00 | BADAN KEPEGAWAIAN, PENDIDIKAN DAN PELATIHAN DAERAH |
| | 5.03.01.2.06.0002 | Penyediaan Peralatan dan Perlengkapan Kantor | | | | | | | | | | | | | | |

| NO | KODE | URUSAN / BIDANG URUSAN / PROGRAM / KEGIATAN / SUB KEGIATAN | INDIKATOR PROGRAM / KEGIATAN / SUB KEGIATAN | TARGET AKHIR PERIODE RENSTRA OPD | REALISASI CAPAIAN RENJA OPD TAHUN 2023 | PRAKIRAAN CAPAIAN TARGET RENJA OPD TAHUN 2024 | CAPAIAN KINERJA DAN KERANGKA PENDANAAN | | | | | KELOMPOK SASARAN | PRAKIRAAN MAJU RENCANA TAHUN 2026 | | PERANGKAT DAERAH PENANGGUNG JAWAB | |
|----|-------------------|---|---|--|---|---|--|---------------------|---|--------------------------------------|---|---|---|---------------------|--------------------------------------|--|
| | | | | | | | TARGET 2025 | PAGU INDIKATIF (Rp) | LOKASI | SUMBER DANA | PRIORITAS | | TARGET | PAGU INDIKATIF (Rp) | | |
| | | | | | | | | | | | NASIONAL | | | | | DAERAH |
| 1 | 2 | 3 | 4 | 5 | 6 | 7 | 8 | 9 | 10 | 11 | 12 | 13 | 14 | 15 | 16 | 17 |
| | | | <i>Jumlah Paket Peralatan dan Perlengkapan Kantor yang Disediakan</i> | | | | 2 Paket | 154.148.819,00 | Kab. Lampung Timur, Semua Kecamatan, Semua Kel/Desa | DANA TRANSFER UMUM-DANA ALOKASI UMUM | Memperkuat Reformasi Politik, Hukum, dan Birokrasi, serta Memperkuat Pencegahan dan Pemberantasan Korupsi, Narkoba, Judi dan Penyeludupan | Reformasi Birokrasi Meningkatkan Tata Kelola Pemerintahan dan Layanan Publik Berkualitas & Merata | KANTOR BADAN KEPEGAWAIAN, PENDIDIKAN DAN PELATIHAN DAERAH | | 164.686.583,00 | BADAN KEPEGAWAIAN, PENDIDIKAN DAN PELATIHAN DAERAH |
| | 5.03.01.2.06.0003 | Penyediaan Peralatan Rumah Tangga | | | | | | | | | | | | | | |
| | | | <i>Jumlah Paket Peralatan Rumah Tangga yang Disediakan</i> | | | | 12 Paket | 43.309.528,00 | Kab. Lampung Timur, Semua Kecamatan, Semua Kel/Desa | DANA TRANSFER UMUM-DANA ALOKASI UMUM | Memperkuat Reformasi Politik, Hukum, dan Birokrasi, serta Memperkuat Pencegahan dan Pemberantasan Korupsi, Narkoba, Judi dan Penyeludupan | Reformasi Birokrasi Meningkatkan Tata Kelola Pemerintahan dan Layanan Publik Berkualitas & Merata | KANTOR BADAN KEPEGAWAIAN, PENDIDIKAN DAN PELATIHAN DAERAH | | 44.309.528,00 | BADAN KEPEGAWAIAN, PENDIDIKAN DAN PELATIHAN DAERAH |
| | 5.03.01.2.06.0004 | Penyediaan Bahan Logistik Kantor | | | | | | | | | | | | | | |
| | | | <i>Jumlah Paket Bahan Logistik Kantor yang Disediakan</i> | | | | 12 Paket | 17.311.538,00 | Kab. Lampung Timur, Semua Kecamatan, Semua Kel/Desa | DANA TRANSFER UMUM-DANA ALOKASI UMUM | Memperkuat Reformasi Politik, Hukum, dan Birokrasi, serta Memperkuat Pencegahan dan Pemberantasan Korupsi, Narkoba, Judi dan Penyeludupan | Reformasi Birokrasi Meningkatkan Tata Kelola Pemerintahan dan Layanan Publik Berkualitas & Merata | KANTOR BADAN KEPEGAWAIAN, PENDIDIKAN DAN PELATIHAN DAERAH | | 18.311.538,00 | BADAN KEPEGAWAIAN, PENDIDIKAN DAN PELATIHAN DAERAH |
| | 5.03.01.2.06.0005 | Penyediaan Barang Cetak dan Penggandaan | | | | | | | | | | | | | | |

| NO | KODE | URUSAN / BIDANG URUSAN / PROGRAM / KEGIATAN / SUB KEGIATAN | INDIKATOR PROGRAM / KEGIATAN / SUB KEGIATAN | TARGET AKHIR PERIODE RENSTRA OPD | REALISASI CAPAIAN RENJA OPD TAHUN 2023 | PRAKIRAAN CAPAIAN TARGET RENJA OPD TAHUN 2024 | CAPAIAN KINERJA DAN KERANGKA PENDANAAN | | | | | | KELOMPOK SASARAN | PRAKIRAAN MAJU RENCANA TAHUN 2026 | | PERANGKAT DAERAH PENANGGUNG JAWAB |
|----|-------------------|---|---|--|---|---|--|---------------------|--|---|---|---|---|--------------------------------------|---------------------|--|
| | | | | | | | TARGET 2025 | PAGU INDIKATIF (Rp) | LOKASI | SUMBER DANA | PRIORITAS | | | TARGET | PAGU INDIKATIF (Rp) | |
| | | | | | | | | | | | NASIONAL | DAERAH | | | | |
| 1 | 2 | 3 | 4 | 5 | 6 | 7 | 8 | 9 | 10 | 11 | 12 | 13 | 14 | 15 | 16 | 17 |
| | | | <i>Jumlah Paket Barang Cetakan dan Penggandaan yang Disediakan</i> | | | | 12 Paket | 32.037.125,00 | Kab. Lampung Timur, Semua Kecamatan, Semua Kel/Desa | DANA TRANSFER UMUM-DANA ALOKASI UMUM | Memperkuat Reformasi Politik, Hukum, dan Birokrasi, serta Memperkuat Pencegahan dan Pemberantasan Korupsi, Narkoba, Judi dan Penyeludupan | Reformasi Birokrasi Meningkatkan Tata Kelola Pemerintahan dan Layanan Publik Berkualitas & Merata | KANTOR BADAN KEPEGAWAIAN, PENDIDIKAN DAN PELATIHAN DAERAH | | 33.037.125,00 | BADAN KEPEGAWAIAN, PENDIDIKAN DAN PELATIHAN DAERAH |
| | 5.03.01.2.06.0006 | Penyediaan Bahan Bacaan dan Peraturan Perundang-undangan | | | | | | | | | | | | | | |
| | | | <i>Jumlah Dokumen Bahan Bacaan dan Peraturan Perundang-Undangan yang Disediakan</i> | | | | 4 Dokumen | 27.720.000,00 | Kab. Lampung Timur, Semua Kecamatan, Semua Kel/Desa | DANA TRANSFER UMUM-DANA ALOKASI UMUM | Memperkuat Reformasi Politik, Hukum, dan Birokrasi, serta Memperkuat Pencegahan dan Pemberantasan Korupsi, Narkoba, Judi dan Penyeludupan | Reformasi Birokrasi Meningkatkan Tata Kelola Pemerintahan dan Layanan Publik Berkualitas & Merata | KANTOR BADAN KEPEGAWAIAN, PENDIDIKAN DAN PELATIHAN DAERAH | | 28.720.000,00 | BADAN KEPEGAWAIAN, PENDIDIKAN DAN PELATIHAN DAERAH |
| | 5.03.01.2.06.0010 | Penatausahaan Arsip Dinamis pada SKPD | | | | | | | | | | | | | | |
| | | | - | | | | - | 6.717.279,00 | Kab. Lampung Timur, Semua Kecamatan, Semua Kel/Desa | DANA TRANSFER UMUM-DANA ALOKASI UMUM | Memperkuat Reformasi Politik, Hukum, dan Birokrasi, serta Memperkuat Pencegahan dan Pemberantasan Korupsi, Narkoba, Judi dan Penyeludupan | Reformasi Birokrasi Meningkatkan Tata Kelola Pemerintahan dan Layanan Publik Berkualitas & Merata | KANTOR BADAN KEPEGAWAIAN, PENDIDIKAN DAN PELATIHAN DAERAH | | 7.717.279,00 | BADAN KEPEGAWAIAN, PENDIDIKAN DAN PELATIHAN DAERAH |

| NO | KODE | URUSAN / BIDANG URUSAN / PROGRAM / KEGIATAN / SUB KEGIATAN | INDIKATOR PROGRAM / KEGIATAN / SUB KEGIATAN | TARGET AKHIR PERIODE RENSTRA OPD | REALISASI CAPAIAN RENJA OPD TAHUN 2023 | PRAKIRAAN CAPAIAN TARGET RENJA OPD TAHUN 2024 | CAPAIAN KINERJA DAN KERANGKA PENDANAAN | | | | | | KELOMPOK SASARAN | PRAKIRAAN MAJU RENCANA TAHUN 2026 | | PERANGKAT DAERAH PENANGGUNG JAWAB |
|----|-------------------|---|--|----------------------------------|--|---|--|---------------------|---|--------------------------------------|---|---|---|-----------------------------------|---------------------|--|
| | | | | | | | TARGET 2025 | PAGU INDIKATIF (Rp) | LOKASI | SUMBER DANA | PRIORITAS | | | TARGET | PAGU INDIKATIF (Rp) | |
| | | | | | | | | | | | NASIONAL | DAERAH | | | | |
| 1 | 2 | 3 | 4 | 5 | 6 | 7 | 8 | 9 | 10 | 11 | 12 | 13 | 14 | 15 | 16 | 17 |
| | 5.03.01.2.07 | Pengadaan Barang Milik Daerah Penunjang Urusan Pemerintah Daerah | <i>jumlah unit</i> | - | | | 1 unit | 130.000.000,00 | | | Memperkuat Reformasi Politik, Hukum, dan Birokrasi, serta Memperkuat Pencegahan dan Pemberantasan Korupsi, Narkoba, Judi dan Penyeludupan | Reformasi Birokrasi Meningkatkan Tata Kelola Pemerintahan dan Layanan Publik Berkualitas & Merata | KANTOR BADAN KEPEGAWAIAN, PENDIDIKAN DAN PELATIHAN DAERAH | - | 140.000.000,00 | BADAN KEPEGAWAIAN, PENDIDIKAN DAN PELATIHAN DAERAH |
| | 5.03.01.2.07.0001 | Pengadaan Kendaraan Perorangan Dinas atau Kendaraan Dinas Jabatan | | | | | | | | | | | | | | |
| | | | <i>Jumlah Unit Kendaraan Perorangan Dinas atau Kendaraan Dinas Jabatan yang Disediakan</i> | | | | 1 Unit | 130.000.000,00 | Kab. Lampung Timur, Semua Kecamatan, Semua Kel/Desa | DANA TRANSFER UMUM-DANA ALOKASI UMUM | Memperkuat Reformasi Politik, Hukum, dan Birokrasi, serta Memperkuat Pencegahan dan Pemberantasan Korupsi, Narkoba, Judi dan Penyeludupan | Reformasi Birokrasi Meningkatkan Tata Kelola Pemerintahan dan Layanan Publik Berkualitas & Merata | KANTOR BADAN KEPEGAWAIAN, PENDIDIKAN DAN PELATIHAN DAERAH | | 140.000.000,00 | BADAN KEPEGAWAIAN, PENDIDIKAN DAN PELATIHAN DAERAH |
| | 5.03.01.2.08 | Penyediaan Jasa Penunjang Urusan Pemerintahan Daerah | <i>jumlah laporan</i> | - | | | 2 laporan | 115.245.440,00 | | | Memperkuat Reformasi Politik, Hukum, dan Birokrasi, serta Memperkuat Pencegahan dan Pemberantasan Korupsi, Narkoba, Judi dan Penyeludupan | Reformasi Birokrasi Meningkatkan Tata Kelola Pemerintahan dan Layanan Publik Berkualitas & Merata | KANTOR BADAN KEPEGAWAIAN, PENDIDIKAN DAN PELATIHAN DAERAH | - | 120.245.440,00 | BADAN KEPEGAWAIAN, PENDIDIKAN DAN PELATIHAN DAERAH |
| | 5.03.01.2.08.0002 | Penyediaan Jasa Komunikasi, Sumber Daya Air dan Listrik | | | | | | | | | | | | | | |

| NO | KODE | URUSAN / BIDANG URUSAN / PROGRAM / KEGIATAN / SUB KEGIATAN | INDIKATOR PROGRAM / KEGIATAN / SUB KEGIATAN | TARGET AKHIR PERIODE RENSTRA OPD | REALISASI CAPAIAN RENJA OPD TAHUN 2023 | PRAKIRAAN CAPAIAN TARGET RENJA OPD TAHUN 2024 | CAPAIAN KINERJA DAN KERANGKA PENDANAAN | | | | | | KELOMPOK SASARAN | PRAKIRAAN MAJU RENCANA TAHUN 2026 | | PERANGKAT DAERAH PENANGGUNG JAWAB |
|----|-------------------|---|--|--|---|---|--|---------------------|---|--------------------------------------|---|---|---|--------------------------------------|---------------------|--|
| | | | | | | | TARGET 2025 | PAGU INDIKATIF (Rp) | LOKASI | SUMBER DANA | PRIORITAS | | | TARGET | PAGU INDIKATIF (Rp) | |
| | | | | | | | | | | | NASIONAL | DAERAH | | | | |
| 1 | 2 | 3 | 4 | 5 | 6 | 7 | 8 | 9 | 10 | 11 | 12 | 13 | 14 | 15 | 16 | 17 |
| | | | 0 | | | | 12 0 | 115.245.440,00 | Kab. Lampung Timur, Semua Kecamatan, Semua Kel/Desa | DANA TRANSFER UMUM-DANA ALOKASI UMUM | Memperkuat Reformasi Politik, Hukum, dan Birokrasi, serta Memperkuat Pencegahan dan Pemberantasan Korupsi, Narkoba, Judi dan Penyeludupan | Reformasi Birokrasi Meningkatkan Tata Kelola Pemerintahan dan Layanan Publik Berkualitas & Merata | KANTOR BADAN KEPEGAWAIAN, PENDIDIKAN DAN PELATIHAN DAERAH | | 120.245.440,00 | BADAN KEPEGAWAIAN, PENDIDIKAN DAN PELATIHAN DAERAH |
| | 5.03.01.2.09 | Pemeliharaan Barang Milik Daerah Penunjang Urusan Pemerintahan Daerah | Jumlah Dokumen | - | | | 1 Dokumen | 320.953.500,00 | | | Memperkuat Reformasi Politik, Hukum, dan Birokrasi, serta Memperkuat Pencegahan dan Pemberantasan Korupsi, Narkoba, Judi dan Penyeludupan | Reformasi Birokrasi Meningkatkan Tata Kelola Pemerintahan dan Layanan Publik Berkualitas & Merata | KANTOR BADAN KEPEGAWAIAN, PENDIDIKAN DAN PELATIHAN DAERAH | - | 340.953.500,00 | BADAN KEPEGAWAIAN, PENDIDIKAN DAN PELATIHAN DAERAH |
| | 5.03.01.2.09.0001 | Penyediaan Jasa Pemeliharaan, Biaya Pemeliharaan, dan Pajak Kendaraan Perorangan Dinas atau Kendaraan Dinas Jabatan | | | | | | | | | | | | | | |
| | | | Jumlah Kendaraan Perorangan Dinas atau Kendaraan Dinas Jabatan yang Dipelihara dan Dibayarkan Pajaknya | | | | 11 Unit | 278.490.000,00 | Kab. Lampung Timur, Semua Kecamatan, Semua Kel/Desa | DANA TRANSFER UMUM-DANA ALOKASI UMUM | Memperkuat Reformasi Politik, Hukum, dan Birokrasi, serta Memperkuat Pencegahan dan Pemberantasan Korupsi, Narkoba, Judi dan Penyeludupan | Reformasi Birokrasi Meningkatkan Tata Kelola Pemerintahan dan Layanan Publik Berkualitas & Merata | KANTOR BADAN KEPEGAWAIAN, PENDIDIKAN DAN PELATIHAN DAERAH | | 288.490.000,00 | BADAN KEPEGAWAIAN, PENDIDIKAN DAN PELATIHAN DAERAH |
| | 5.03.01.2.09.0006 | Pemeliharaan Peralatan dan Mesin Lainnya | | | | | | | | | | | | | | |
| | | | Jumlah Peralatan dan Mesin Lainnya yang Dipelihara | | | | 25 Unit | 42.463.500,00 | Kab. Lampung Timur, Semua Kecamatan, Semua Kel/Desa | DANA TRANSFER UMUM-DANA ALOKASI UMUM | - | Reformasi Birokrasi Meningkatkan Tata Kelola Pemerintahan dan Layanan Publik Berkualitas & Merata | KANTOR BADAN KEPEGAWAIAN, PENDIDIKAN DAN PELATIHAN DAERAH | | 52.463.500,00 | BADAN KEPEGAWAIAN, PENDIDIKAN DAN PELATIHAN DAERAH |

| NO | KODE | URUSAN / BIDANG URUSAN / PROGRAM / KEGIATAN / SUB KEGIATAN | INDIKATOR PROGRAM / KEGIATAN / SUB KEGIATAN | TARGET AKHIR PERIODE RENSTRA OPD | REALISASI CAPAIAN RENJA OPD TAHUN 2023 | PRAKIRAAN CAPAIAN TARGET RENJA OPD TAHUN 2024 | CAPAIAN KINERJA DAN KERANGKA PENDANAAN | | | | | KELOMPOK SASARAN | PRAKIRAAN MAJU RENCANA TAHUN 2026 | | PERANGKAT DAERAH PENANGGUNG JAWAB | |
|----|-------------------|--|--|--|---|---|--|---------------------|---|--------------------------------------|---|---|--------------------------------------|---------------------------------------|--------------------------------------|--|
| | | | | | | | TARGET 2025 | PAGU INDIKATIF (Rp) | LOKASI | SUMBER DANA | PRIORITAS | | TARGET | PAGU INDIKATIF (Rp) | | |
| | | | | | | | | | | | NASIONAL | | | | | DAERAH |
| 1 | 2 | 3 | 4 | 5 | 6 | 7 | 8 | 9 | 10 | 11 | 12 | 13 | 14 | 15 | 16 | 17 |
| 2. | 5.03.02 | PROGRAM KEPEGAWAIAN DAERAH | <i>Persentase disiplin ASN Tingkat kualitas pengadaan ASN Persentase kinerja ASN</i> | 93 % 90 % 78 % 19 % 100 % | | | 88 % 98 % 90 % | 1.595.081.926,00 | | | | | | 93 % 90 % 78 % 19 % 100 % | 2.840.081.931,00 | |
| | 5.03.02.2.01 | Pengadaan, Pemberhentian dan Informasi Kepegawaian ASN | <i>cakupan jumlah dokumen pengadaan, pemberhentian dan informasi kepegawaian</i> | - | | | 76 % | 358.132.473,00 | | | Memperkuat Reformasi Politik, Hukum, dan Birokrasi, serta Memperkuat Pencegahan dan Pemberantasan Korupsi, Narkoba, Judi dan Penyeludupan | Reformasi Birokrasi Meningkatkan Tata Kelola Pemerintahan dan Layanan Publik Berkualitas & Merata | ASN KAB. LAMPUNG TIMUR | - | 533.134.973,00 | BADAN KEPEGAWAIAN, PENDIDIKAN DAN PELATIHAN DAERAH |
| | 5.03.02.2.01.0002 | Penyusunan Rencana Kebutuhan, Jenis dan Jumlah Jabatan untuk Pelaksanaan Pengadaan ASN | | | | | | | | | | | | | | |
| | | | <i>Jumlah Dokumen Hasil Penyusunan Rencana Kebutuhan, Jenis dan Jumlah Jabatan untuk Pelaksanaan Pengadaan ASN</i> | | | | 2 Dokumen | 31.320.600,00 | Kab. Lampung Timur, Semua Kecamatan, Semua Kel/Desa | DANA TRANSFER UMUM-DANA ALOKASI UMUM | Memperkuat Reformasi Politik, Hukum, dan Birokrasi, serta Memperkuat Pencegahan dan Pemberantasan Korupsi, Narkoba, Judi dan Penyeludupan | Reformasi Birokrasi Meningkatkan Tata Kelola Pemerintahan dan Layanan Publik Berkualitas & Merata | ASN KAB. LAMPUNG TIMUR | | 41.320.600,00 | BADAN KEPEGAWAIAN, PENDIDIKAN DAN PELATIHAN DAERAH |
| | 5.03.02.2.01.0003 | Koordinasi dan Fasilitasi Pengadaan PNS dan PPPK | | | | | | | | | | | | | | |
| | | | <i>Jumlah Dokumen Kegiatan Koordinasi dan Fasilitasi Pengadaan PNS dan PPPK</i> | | | | 8 Dokumen | 149.997.500,00 | Kab. Lampung Timur, Semua Kecamatan, Semua Kel/Desa | DANA TRANSFER UMUM-DANA ALOKASI UMUM | Memperkuat Reformasi Politik, Hukum, dan Birokrasi, serta Memperkuat Pencegahan dan Pemberantasan Korupsi, Narkoba, Judi dan Penyeludupan | Reformasi Birokrasi Meningkatkan Tata Kelola Pemerintahan dan Layanan Publik Berkualitas & Merata | ASN KAB. LAMPUNG TIMUR | | 275.000.000,00 | BADAN KEPEGAWAIAN, PENDIDIKAN DAN PELATIHAN DAERAH |
| | 5.03.02.2.01.0006 | Koordinasi Pelaksanaan Administrasi Pemberhentian | | | | | | | | | | | | | | |

| NO | KODE | URUSAN / BIDANG URUSAN / PROGRAM / KEGIATAN / SUB KEGIATAN | INDIKATOR PROGRAM / KEGIATAN / SUB KEGIATAN | TARGET AKHIR PERIODE RENSTRA OPD | REALISASI CAPAIAN RENJA OPD TAHUN 2023 | PRAKIRAAN CAPAIAN TARGET RENJA OPD TAHUN 2024 | CAPAIAN KINERJA DAN KERANGKA PENDANAAN | | | | | KELOMPOK SASARAN | PRAKIRAAN MAJU RENCANA TAHUN 2026 | | PERANGKAT DAERAH PENANGGUNG JAWAB | |
|----|-------------------|---|--|--|---|---|--|---------------------|---|--------------------------------------|---|---|--------------------------------------|---------------------|--------------------------------------|--|
| | | | | | | | TARGET 2025 | PAGU INDIKATIF (Rp) | LOKASI | SUMBER DANA | PRIORITAS | | TARGET | PAGU INDIKATIF (Rp) | | |
| | | | | | | | | | | | NASIONAL | | | | | DAERAH |
| 1 | 2 | 3 | 4 | 5 | 6 | 7 | 8 | 9 | 10 | 11 | 12 | 13 | 14 | 15 | 16 | 17 |
| | | | <i>Jumlah Dokumen Hasil kegiatan Koordinasi Pelaksanaan Administrasi Pemberhentian</i> | | | | 550 Dokumen | 59.778.147,00 | Kab. Lampung Timur, Semua Kecamatan, Semua Kel/Desa | DANA TRANSFER UMUM-DANA ALOKASI UMUM | Memperkuat Reformasi Politik, Hukum, dan Birokrasi, serta Memperkuat Pencegahan dan Pemberantasan Korupsi, Narkoba, Judi dan Penyeludupan | Reformasi Birokrasi Meningkatkan Tata Kelola Pemerintahan dan Layanan Publik Berkualitas & Merata | ASN KAB. LAMPUNG TIMUR | | 69.778.147,00 | BADAN KEPEGAWAIAN, PENDIDIKAN DAN PELATIHAN DAERAH |
| | 5.03.02.2.01.0010 | Pengelolaan Sistem Informasi Kepegawaian | | | | | | | | | | | | | | |
| | | | <i>Jumlah Dokumen Hasil Pengelolaan Sistem Informasi Kepegawaian</i> | | | | 12 Dokumen | 47.906.900,00 | Kab. Lampung Timur, Semua Kecamatan, Semua Kel/Desa | DANA TRANSFER UMUM-DANA ALOKASI UMUM | Memperkuat Reformasi Politik, Hukum, dan Birokrasi, serta Memperkuat Pencegahan dan Pemberantasan Korupsi, Narkoba, Judi dan Penyeludupan | Reformasi Birokrasi Meningkatkan Tata Kelola Pemerintahan dan Layanan Publik Berkualitas & Merata | ASN KAB. LAMPUNG TIMUR | | 57.906.900,00 | BADAN KEPEGAWAIAN, PENDIDIKAN DAN PELATIHAN DAERAH |
| | 5.03.02.2.01.0011 | Pengelolaan Data Kepegawaian | | | | | | | | | | | | | | |
| | | | - | | | | - | 36.842.326,00 | Kab. Lampung Timur, Semua Kecamatan, Semua Kel/Desa | DANA TRANSFER UMUM-DANA ALOKASI UMUM | Memperkuat Reformasi Politik, Hukum, dan Birokrasi, serta Memperkuat Pencegahan dan Pemberantasan Korupsi, Narkoba, Judi dan Penyeludupan | Reformasi Birokrasi Meningkatkan Tata Kelola Pemerintahan dan Layanan Publik Berkualitas & Merata | ASN KAB. LAMPUNG TIMUR | | 46.842.326,00 | BADAN KEPEGAWAIAN, PENDIDIKAN DAN PELATIHAN DAERAH |
| | 5.03.02.2.01.0012 | Evaluasi Data, Informasi dan Sistem Informasi Kepegawaian | | | | | | | | | | | | | | |

| NO | KODE | URUSAN / BIDANG URUSAN / PROGRAM / KEGIATAN / SUB KEGIATAN | INDIKATOR PROGRAM / KEGIATAN / SUB KEGIATAN | TARGET AKHIR PERIODE RENSTRA OPD | REALISASI CAPAIAN RENJA OPD TAHUN 2023 | PRAKIRAAN CAPAIAN TARGET RENJA OPD TAHUN 2024 | CAPAIAN KINERJA DAN KERANGKA PENDANAAN | | | | | KELOMPOK SASARAN | PRAKIRAAN MAJU RENCANA TAHUN 2026 | | PERANGKAT DAERAH PENANGGUNG JAWAB | |
|----|-------------------|---|---|--|---|---|--|---------------------|--|---|---|---|--------------------------------------|---------------------|--------------------------------------|--|
| | | | | | | | TARGET 2025 | PAGU INDIKATIF (Rp) | LOKASI | SUMBER DANA | PRIORITAS | | TARGET | PAGU INDIKATIF (Rp) | | |
| | | | | | | | | | | | NASIONAL | | | | | DAERAH |
| 1 | 2 | 3 | 4 | 5 | 6 | 7 | 8 | 9 | 10 | 11 | 12 | 13 | 14 | 15 | 16 | 17 |
| | | | <i>Jumlah Laporan Hasil Evaluasi Data, Informasi dan Sistem Informasi Kepegawaian</i> | | | | 12 Laporan | 32.287.000,00 | Kab. Lampung Timur, Semua Kecamatan, Semua Kel/Desa | DANA TRANSFER UMUM-DANA ALOKASI UMUM | Memperkuat Reformasi Politik, Hukum, dan Birokrasi, serta Memperkuat Pencegahan dan Pemberantasan Korupsi, Narkoba, Judi dan Penyeludupan | Reformasi Birokrasi Meningkatkan Tata Kelola Pemerintahan dan Layanan Publik Berkualitas & Merata | ASN KAB. LAMPUNG TIMUR | | 42.287.000,00 | BADAN KEPEGAWAIAN, PENDIDIKAN DAN PELATIHAN DAERAH |
| | 5.03.02.2.02 | Mutasi dan Promosi ASN | <i>Cakupan Jumlah Dokumen Mutasi dan Promosi ASN</i> | - | | | 78 % | 799.974.158,00 | | | Memperkuat Reformasi Politik, Hukum, dan Birokrasi, serta Memperkuat Pencegahan dan Pemberantasan Korupsi, Narkoba, Judi dan Penyeludupan | Reformasi Birokrasi Meningkatkan Tata Kelola Pemerintahan dan Layanan Publik Berkualitas & Merata | ASN KAB. LAMPUNG TIMUR | - | 1.076.290.263,00 | BADAN KEPEGAWAIAN, PENDIDIKAN DAN PELATIHAN DAERAH |
| | 5.03.02.2.02.0001 | Pengelolaan Mutasi ASN | | | | | | | | | | | | | | |
| | | | <i>Jumlah Dokumen Hasil Pelaksanaan Mutasi Jabatan Pimpinan Tinggi, Jabatan Administrasi, Jabatan Pelaksana dan Mutasi ASN antar Daerah</i> | | | | 135 Dokumen | 61.345.225,00 | Kab. Lampung Timur, Semua Kecamatan, Semua Kel/Desa | DANA TRANSFER UMUM-DANA ALOKASI UMUM | Memperkuat Reformasi Politik, Hukum, dan Birokrasi, serta Memperkuat Pencegahan dan Pemberantasan Korupsi, Narkoba, Judi dan Penyeludupan | Reformasi Birokrasi Meningkatkan Tata Kelola Pemerintahan dan Layanan Publik Berkualitas & Merata | ASN KAB. LAMPUNG TIMUR | | 71.345.225,00 | BADAN KEPEGAWAIAN, PENDIDIKAN DAN PELATIHAN DAERAH |
| | 5.03.02.2.02.0002 | Pengelolaan Kenaikan Pangkat ASN | | | | | | | | | | | | | | |

| NO | KODE | URUSAN / BIDANG URUSAN / PROGRAM / KEGIATAN / SUB KEGIATAN | INDIKATOR PROGRAM / KEGIATAN / SUB KEGIATAN | TARGET AKHIR PERIODE RENSTRA OPD | REALISASI CAPAIAN RENJA OPD TAHUN 2023 | PRAKIRAAN CAPAIAN TARGET RENJA OPD TAHUN 2024 | CAPAIAN KINERJA DAN KERANGKA PENDANAAN | | | | | | KELOMPOK SASARAN | PRAKIRAAN MAJU RENCANA TAHUN 2026 | | PERANGKAT DAERAH PENANGGUNG JAWAB |
|----|-------------------|--|---|----------------------------------|--|---|--|---------------------|---|--------------------------------------|---|---|------------------------|-----------------------------------|---------------------|--|
| | | | | | | | TARGET 2025 | PAGU INDIKATIF (Rp) | LOKASI | SUMBER DANA | PRIORITAS | | | TARGET | PAGU INDIKATIF (Rp) | |
| | | | | | | | | | | | NASIONAL | DAERAH | | | | |
| 1 | 2 | 3 | 4 | 5 | 6 | 7 | 8 | 9 | 10 | 11 | 12 | 13 | 14 | 15 | 16 | 17 |
| | | | <i>Jumlah Pengelolaan Kenaikan Pangkat ASN</i> | | | | 1450 Dokumen | 94.560.533,00 | Kab. Lampung Timur, Semua Kecamatan, Semua Kel/Desa | DANA TRANSFER UMUM-DANA ALOKASI UMUM | Memperkuat Reformasi Politik, Hukum, dan Birokrasi, serta Memperkuat Pencegahan dan Pemberantasan Korupsi, Narkoba, Judi dan Penyeludupan | Reformasi Birokrasi Meningkatkan Tata Kelola Pemerintahan dan Layanan Publik Berkualitas & Merata | ASN KAB. LAMPUNG TIMUR | | 104.560.533,00 | BADAN KEPEGAWAIAN, PENDIDIKAN DAN PELATIHAN DAERAH |
| | 5.03.02.2.02.0003 | Pengelolaan Promosi ASN | | | | | | | | | | | | | | |
| | | | <i>Jumlah Dokumen Hasil Pengelolaan Promosi ASN</i> | | | | 5 Dokumen | 644.068.400,00 | Kab. Lampung Timur, Semua Kecamatan, Semua Kel/Desa | DANA TRANSFER UMUM-DANA ALOKASI UMUM | Memperkuat Reformasi Politik, Hukum, dan Birokrasi, serta Memperkuat Pencegahan dan Pemberantasan Korupsi, Narkoba, Judi dan Penyeludupan | Reformasi Birokrasi Meningkatkan Tata Kelola Pemerintahan dan Layanan Publik Berkualitas & Merata | ASN KAB. LAMPUNG TIMUR | | 900.384.505,00 | BADAN KEPEGAWAIAN, PENDIDIKAN DAN PELATIHAN DAERAH |
| | 5.03.02.2.03 | Pengembangan Kompetensi ASN | - | - | | | - | 271.460.929,00 | | | Memperkuat Reformasi Politik, Hukum, dan Birokrasi, serta Memperkuat Pencegahan dan Pemberantasan Korupsi, Narkoba, Judi dan Penyeludupan | Reformasi Birokrasi Meningkatkan Tata Kelola Pemerintahan dan Layanan Publik Berkualitas & Merata | ASN KAB. LAMPUNG TIMUR | - | 1.025.142.329,00 | BADAN KEPEGAWAIAN, PENDIDIKAN DAN PELATIHAN DAERAH |
| | 5.03.02.2.03.0004 | Pengelolaan Pendidikan Lanjutan ASN | | | | | | | | | | | | | | |

| NO | KODE | URUSAN / BIDANG URUSAN / PROGRAM / KEGIATAN / SUB KEGIATAN | INDIKATOR PROGRAM / KEGIATAN / SUB KEGIATAN | TARGET AKHIR PERIODE RENSTRA OPD | REALISASI CAPAIAN RENJA OPD TAHUN 2023 | PRAKIRAAN CAPAIAN TARGET RENJA OPD TAHUN 2024 | CAPAIAN KINERJA DAN KERANGKA PENDANAAN | | | | | | KELOMPOK SASARAN | PRAKIRAAN MAJU RENCANA TAHUN 2026 | | PERANGKAT DAERAH PENANGGUNG JAWAB |
|----|-------------------|--|--|----------------------------------|--|---|--|---------------------|---|--------------------------------------|---|---|------------------------|-----------------------------------|---------------------|--|
| | | | | | | | TARGET 2025 | PAGU INDIKATIF (Rp) | LOKASI | SUMBER DANA | PRIORITAS | | | TARGET | PAGU INDIKATIF (Rp) | |
| | | | | | | | | | | | NASIONAL | DAERAH | | | | |
| 1 | 2 | 3 | 4 | 5 | 6 | 7 | 8 | 9 | 10 | 11 | 12 | 13 | 14 | 15 | 16 | 17 |
| | | | <i>Jumlah ASN yang Mendapatkan Pendidikan Lanjutan</i> | | | | 80 Orang | 68.028.400,00 | Kab. Lampung Timur, Semua Kecamatan, Semua Kel/Desa | DANA TRANSFER UMUM-DANA ALOKASI UMUM | Memperkuat Reformasi Politik, Hukum, dan Birokrasi, serta Memperkuat Pencegahan dan Pemberantasan Korupsi, Narkoba, Judi dan Penyeludupan | Reformasi Birokrasi Meningkatkan Tata Kelola Pemerintahan dan Layanan Publik Berkualitas & Merata | ASN KAB. LAMPUNG TIMUR | | 768.028.400,00 | BADAN KEPEGAWAIAN, PENDIDIKAN DAN PELATIHAN DAERAH |
| | 5.03.02.2.03.0005 | Koordinasi dan Kerja Sama Pelaksanaan Diklat | | | | | | | | | | | | | | |
| | | | <i>Jumlah Dokumen Hasil Koordinasi dan Kerja Sama Pelaksanaan Diklat</i> | | | | 1 Dokumen | 72.113.929,00 | Kab. Lampung Timur, Semua Kecamatan, Semua Kel/Desa | DANA TRANSFER UMUM-DANA ALOKASI UMUM | Memperkuat Reformasi Politik, Hukum, dan Birokrasi, serta Memperkuat Pencegahan dan Pemberantasan Korupsi, Narkoba, Judi dan Penyeludupan | Reformasi Birokrasi Meningkatkan Tata Kelola Pemerintahan dan Layanan Publik Berkualitas & Merata | ASN KAB. LAMPUNG TIMUR | | 82.113.929,00 | BADAN KEPEGAWAIAN, PENDIDIKAN DAN PELATIHAN DAERAH |
| | 5.03.02.2.03.0014 | Fasilitasi Pengembangan Karir dalam Jabatan Fungsional | | | | | | | | | | | | | | |
| | | | <i>Jumlah ASN Jabatan Fungsional yang Mendapatkan Layanan Pengembangan Karir</i> | | | | 120 Orang | 131.318.600,00 | Kab. Lampung Timur, Semua Kecamatan, Semua Kel/Desa | DANA TRANSFER UMUM-DANA ALOKASI UMUM | Memperkuat Reformasi Politik, Hukum, dan Birokrasi, serta Memperkuat Pencegahan dan Pemberantasan Korupsi, Narkoba, Judi dan Penyeludupan | Reformasi Birokrasi Meningkatkan Tata Kelola Pemerintahan dan Layanan Publik Berkualitas & Merata | ASN KAB. LAMPUNG TIMUR | | 175.000.000,00 | BADAN KEPEGAWAIAN, PENDIDIKAN DAN PELATIHAN DAERAH |

| NO | KODE | URUSAN / BIDANG URUSAN / PROGRAM / KEGIATAN / SUB KEGIATAN | INDIKATOR PROGRAM / KEGIATAN / SUB KEGIATAN | TARGET AKHIR PERIODE RENSTRA OPD | REALISASI CAPAIAN RENJA OPD TAHUN 2023 | PRAKIRAAN CAPAIAN TARGET RENJA OPD TAHUN 2024 | CAPAIAN KINERJA DAN KERANGKA PENDANAAN | | | | | | KELOMPOK SASARAN | PRAKIRAAN MAJU RENCANA TAHUN 2026 | | PERANGKAT DAERAH PENANGGUNG JAWAB |
|----|-------------------|--|---|----------------------------------|--|---|--|---------------------|---|--------------------------------------|---|---|------------------------|-----------------------------------|---------------------|--|
| | | | | | | | TARGET 2025 | PAGU INDIKATIF (Rp) | LOKASI | SUMBER DANA | PRIORITAS | | | TARGET | PAGU INDIKATIF (Rp) | |
| | | | | | | | | | | | NASIONAL | DAERAH | | | | |
| 1 | 2 | 3 | 4 | 5 | 6 | 7 | 8 | 9 | 10 | 11 | 12 | 13 | 14 | 15 | 16 | 17 |
| | 5.03.02.2.04 | Penilaian dan Evaluasi Kinerja Aparatur | <i>Jumlah Dokumen</i> | - | | | 670 dokumen | 165.514.366,00 | | | Memperkuat Reformasi Politik, Hukum, dan Birokrasi, serta Memperkuat Pencegahan dan Pemberantasan Korupsi, Narkoba, Judi dan Penyeludupan | Reformasi Birokrasi Meningkatkan Tata Kelola Pemerintahan dan Layanan Publik Berkualitas & Merata | ASN KAB. LAMPUNG TIMUR | - | 205.514.366,00 | BADAN KEPEGAWAIAN, PENDIDIKAN DAN PELATIHAN DAERAH |
| | 5.03.02.2.04.0002 | Pelaksanaan Penilaian dan Evaluasi Kinerja Aparatur | | | | | | | | | | | | | | |
| | | | <i>Jumlah Dokumen Hasil Pelaksanaan Penilaian dan Evaluasi Kinerja Aparatur</i> | | | | 12 Dokumen | 73.246.900,00 | Kab. Lampung Timur, Semua Kecamatan, Semua Kel/Desa | DANA TRANSFER UMUM-DANA ALOKASI UMUM | Memperkuat Reformasi Politik, Hukum, dan Birokrasi, serta Memperkuat Pencegahan dan Pemberantasan Korupsi, Narkoba, Judi dan Penyeludupan | Reformasi Birokrasi Meningkatkan Tata Kelola Pemerintahan dan Layanan Publik Berkualitas & Merata | ASN KAB. LAMPUNG TIMUR | | 83.246.900,00 | BADAN KEPEGAWAIAN, PENDIDIKAN DAN PELATIHAN DAERAH |
| | 5.03.02.2.04.0005 | Pengelolaan Tanda Jasa bagi Pegawai | | | | | | | | | | | | | | |
| | | | <i>Jumlah ASN yang Diberikan Tanda Jasa</i> | | | | 350 Orang | 46.173.852,00 | Kab. Lampung Timur, Semua Kecamatan, Semua Kel/Desa | DANA TRANSFER UMUM-DANA ALOKASI UMUM | Memperkuat Reformasi Politik, Hukum, dan Birokrasi, serta Memperkuat Pencegahan dan Pemberantasan Korupsi, Narkoba, Judi dan Penyeludupan | Reformasi Birokrasi Meningkatkan Tata Kelola Pemerintahan dan Layanan Publik Berkualitas & Merata | ASN KAB. LAMPUNG TIMUR | | 56.173.852,00 | BADAN KEPEGAWAIAN, PENDIDIKAN DAN PELATIHAN DAERAH |
| | 5.03.02.2.04.0008 | Pengelolaan Penyelesaian Pelanggaran Disiplin ASN | | | | | | | | | | | | | | |

| NO | KODE | URUSAN / BIDANG URUSAN / PROGRAM / KEGIATAN / SUB KEGIATAN | INDIKATOR PROGRAM / KEGIATAN / SUB KEGIATAN | TARGET AKHIR PERIODE RENSTRA OPD | REALISASI CAPAIAN RENJA OPD TAHUN 2023 | PRAKIRAAN CAPAIAN TARGET RENJA OPD TAHUN 2024 | CAPAIAN KINERJA DAN KERANGKA PENDANAAN | | | | | | KELOMPOK SASARAN | PRAKIRAAN MAJU RENCANA TAHUN 2026 | | PERANGKAT DAERAH PENANGGUNG JAWAB |
|----|-------------------|---|---|----------------------------------|--|---|--|-----------------------|---|--------------------------------------|---|---|------------------------|-----------------------------------|-----------------------|--|
| | | | | | | | TARGET 2025 | PAGU INDIKATIF (Rp) | LOKASI | SUMBER DANA | PRIORITAS | | | TARGET | PAGU INDIKATIF (Rp) | |
| | | | | | | | | | | | NASIONAL | DAERAH | | | | |
| 1 | 2 | 3 | 4 | 5 | 6 | 7 | 8 | 9 | 10 | 11 | 12 | 13 | 14 | 15 | 16 | 17 |
| | | | <i>Jumlah Laporan Hasil Pengelolaan Penyelesaian Pelanggaran Disiplin ASN</i> | | | | 10 Laporan | 34.809.400,00 | Kab. Lampung Timur, Semua Kecamatan, Semua Kel/Desa | DANA TRANSFER UMUM-DANA ALOKASI UMUM | Memperkuat Reformasi Politik, Hukum, dan Birokrasi, serta Memperkuat Pencegahan dan Pemberantasan Korupsi, Narkoba, Judi dan Penyeludupan | Reformasi Birokrasi Meningkatkan Tata Kelola Pemerintahan dan Layanan Publik Berkualitas & Merata | ASN KAB. LAMPUNG TIMUR | | 44.809.400,00 | BADAN KEPEGAWAIAN, PENDIDIKAN DAN PELATIHAN DAERAH |
| | 5.03.02.2.04.0009 | Pelayanan Proses Izin Perceraian Pegawai | | | | | | | | | | | | | | |
| | | | <i>Jumlah Dokumen Proses Izin Perceraian Pegawai yang Dilayani</i> | | | | 5 Dokumen | 11.284.214,00 | Kab. Lampung Timur, Semua Kecamatan, Semua Kel/Desa | DANA TRANSFER UMUM-DANA ALOKASI UMUM | Memperkuat Reformasi Politik, Hukum, dan Birokrasi, serta Memperkuat Pencegahan dan Pemberantasan Korupsi, Narkoba, Judi dan Penyeludupan | Reformasi Birokrasi Meningkatkan Tata Kelola Pemerintahan dan Layanan Publik Berkualitas & Merata | ASN KAB. LAMPUNG TIMUR | | 21.284.214,00 | BADAN KEPEGAWAIAN, PENDIDIKAN DAN PELATIHAN DAERAH |
| | 5.04 | PENDIDIKAN DAN PELATIHAN | | | | | | 842.690.448,00 | | | | | | | 942.690.448,00 | |
| 1. | 5.04.02 | PROGRAM PENGEMBANGAN SUMBER DAYA MANUSIA | - | - | | | - | 842.690.448,00 | | | | | | - | 942.690.448,00 | |
| | 5.04.02.2.02 | Sertifikasi, Kelembagaan, Pengembangan Kompetensi Manajerial dan Fungsional | <i>Jumlah Dokumen pengembangan kompetensi</i> | - | | | 1 Dokumen | 842.690.448,00 | | | Memperkuat Reformasi Politik, Hukum, dan Birokrasi, serta Memperkuat Pencegahan dan Pemberantasan Korupsi, Narkoba, Judi dan Penyeludupan | Reformasi Birokrasi Meningkatkan Tata Kelola Pemerintahan dan Layanan Publik Berkualitas & Merata | ASN KAB. LAMPUNG TIMUR | - | 942.690.448,00 | BADAN KEPEGAWAIAN, PENDIDIKAN DAN PELATIHAN DAERAH |
| | 5.04.02.2.02.0007 | Penyelenggaraan Pengembangan Kompetensi bagi Pimpinan Daerah, Jabatan Pimpinan Tinggi, Jabatan Fungsional, Kepemimpinan, dan Prajabatan | | | | | | | | | | | | | | |

| NO | KODE | URUSAN / BIDANG URUSAN / PROGRAM / KEGIATAN / SUB KEGIATAN | INDIKATOR PROGRAM / KEGIATAN / SUB KEGIATAN | TARGET AKHIR PERIODE RENSTRA OPD | REALISASI CAPAIAN RENJA OPD TAHUN 2023 | PRAKIRAAN CAPAIAN TARGET RENJA OPD TAHUN 2024 | CAPAIAN KINERJA DAN KERANGKA PENDANAAN | | | | | | KELOMPOK SASARAN | PRAKIRAAN MAJU RENCANA TAHUN 2026 | | PERANGKAT DAERAH PENANGGUNG JAWAB |
|----|-------------------|---|---|----------------------------------|--|---|--|---------------------|---|--------------------------------------|---|---|------------------------|-----------------------------------|---------------------|--|
| | | | | | | | TARGET 2025 | PAGU INDIKATIF (Rp) | LOKASI | SUMBER DANA | PRIORITAS | | | TARGET | PAGU INDIKATIF (Rp) | |
| | | | | | | | | | | | NASIONAL | DAERAH | | | | |
| 1 | 2 | 3 | 4 | 5 | 6 | 7 | 8 | 9 | 10 | 11 | 12 | 13 | 14 | 15 | 16 | 17 |
| | | | <i>Jumlah Laporan Hasil Penyelenggaraan Pengembangan Kompetensi bagi Pimpinan Daerah, Jabatan Pimpinan Tinggi, Jabatan Fungsional, Kepemimpinan, dan Prajabatan</i> | | | | 109 Laporan | 842.690.448,00 | Kab. Lampung Timur, Semua Kecamatan, Semua Kel/Desa | DANA TRANSFER UMUM-DANA ALOKASI UMUM | Memperkuat Reformasi Politik, Hukum, dan Birokrasi, serta Memperkuat Pencegahan dan Pemberantasan Korupsi, Narkoba, Judi dan Penyeludupan | Reformasi Birokrasi Meningkatkan Tata Kelola Pemerintahan dan Layanan Publik Berkualitas & Merata | ASN KAB. LAMPUNG TIMUR | | 942.690.448,00 | BADAN KEPEGAWAIAN, PENDIDIKAN DAN PELATIHAN DAERAH |
| | X | NON URUSAN | | | | | | 665.115.615,00 | | | | | | | 698.222.465,00 | |
| | X.XX | URUSAN PEMERINTAHAN BIDANG XX | | | | | | 665.115.615,00 | | | | | | | 698.222.465,00 | |
| 1. | X.XX.01 | PROGRAM PENUNJANG URUSAN PEMERINTAHAN DAERAH KABUPATEN/KOTA | <i>persentase kualitas pelayanan intern OPD</i> | 100 % | | | 100 % | 665.115.615,00 | | | | | | 100 % | 698.222.465,00 | |
| | X.XX.01.2.06 | Administrasi Umum Perangkat Daerah | <i>jumlah laporan</i> | - | | | 4 laporan | 324.963.150,00 | | | Memperkuat Reformasi Politik, Hukum, dan Birokrasi, serta Memperkuat Pencegahan dan Pemberantasan Korupsi, Narkoba, Judi dan Penyeludupan | Reformasi Birokrasi Meningkatkan Tata Kelola Pemerintahan dan Layanan Publik Berkualitas & Merata | - | - | 353.070.000,00 | BADAN KEPEGAWAIAN, PENDIDIKAN DAN PELATIHAN DAERAH |
| | X.XX.01.2.06.0009 | Penyelenggaraan Rapat Koordinasi dan Konsultasi SKPD | | | | | | | | | | | | | | |
| | | | <i>Jumlah Laporan Penyelenggaraan Rapat Koordinasi dan Konsultasi SKPD</i> | | | | 12 Laporan | 324.963.150,00 | Kab. Lampung Timur, Semua Kecamatan, Semua Kel/Desa | DANA TRANSFER UMUM-DANA ALOKASI UMUM | Memperkuat Reformasi Politik, Hukum, dan Birokrasi, serta Memperkuat Pencegahan dan Pemberantasan Korupsi, Narkoba, Judi dan Penyeludupan | Reformasi Birokrasi Meningkatkan Tata Kelola Pemerintahan dan Layanan Publik Berkualitas & Merata | - | | 353.070.000,00 | BADAN KEPEGAWAIAN, PENDIDIKAN DAN PELATIHAN DAERAH |

| NO | KODE | URUSAN / BIDANG URUSAN / PROGRAM / KEGIATAN / SUB KEGIATAN | INDIKATOR PROGRAM / KEGIATAN / SUB KEGIATAN | TARGET AKHIR PERIODE RENSTRA OPD | REALISASI CAPAIAN RENJA OPD TAHUN 2023 | PRAKIRAAN CAPAIAN TARGET RENJA OPD TAHUN 2024 | CAPAIAN KINERJA DAN KERANGKA PENDANAAN | | | | | | KELOMPOK SASARAN | PRAKIRAAN MAJU RENCANA TAHUN 2026 | | PERANGKAT DAERAH PENANGGUNG JAWAB |
|----|-------------------|--|---|----------------------------------|--|---|--|--------------------------|---|--------------------------------------|---|---|------------------|-----------------------------------|--------------------------|--|
| | | | | | | | TARGET 2025 | PAGU INDIKATIF (Rp) | LOKASI | SUMBER DANA | PRIORITAS | | | TARGET | PAGU INDIKATIF (Rp) | |
| | | | | | | | | | | | NASIONAL | DAERAH | | | | |
| 1 | 2 | 3 | 4 | 5 | 6 | 7 | 8 | 9 | 10 | 11 | 12 | 13 | 14 | 15 | 16 | 17 |
| | X.XX.01.2.08 | Penyediaan Jasa Penunjang Urusan Pemerintahan Daerah | <i>jumlah laporan</i> | - | | | 2 laporan | 340.152.465,00 | | | Memperkuat Reformasi Politik, Hukum, dan Birokrasi, serta Memperkuat Pencegahan dan Pemberantasan Korupsi, Narkoba, Judi dan Penyeludupan | Reformasi Birokrasi Meningkatkan Tata Kelola Pemerintahan dan Layanan Publik Berkualitas & Merata | - | - | 345.152.465,00 | BADAN KEPEGAWAIAN, PENDIDIKAN DAN PELATIHAN DAERAH |
| | X.XX.01.2.08.0004 | Penyediaan Jasa Pelayanan Umum Kantor | | | | | | | | | | | | | | |
| | | | <i>Jumlah Laporan Penyediaan Jasa Pelayanan Umum Kantor yang Disediakan</i> | | | | 12 Laporan | 340.152.465,00 | Kab. Lampung Timur, Semua Kecamatan, Semua Kel/Desa | DANA TRANSFER UMUM-DANA ALOKASI UMUM | Memperkuat Reformasi Politik, Hukum, dan Birokrasi, serta Memperkuat Pencegahan dan Pemberantasan Korupsi, Narkoba, Judi dan Penyeludupan | Reformasi Birokrasi Meningkatkan Tata Kelola Pemerintahan dan Layanan Publik Berkualitas & Merata | - | | 345.152.465,00 | BADAN KEPEGAWAIAN, PENDIDIKAN DAN PELATIHAN DAERAH |
| | | INSPEKTORAT | | | | | | 19.057.000.000,00 | | | | | | | 20.962.699.999,00 | |
| | 6 | UNSUR PENGAWASAN URUSAN PEMERINTAHAN | | | | | | 18.898.070.300,00 | | | | | | | 20.787.877.329,00 | |
| | 6.01 | INSPEKTORAT DAERAH | | | | | | 18.898.070.300,00 | | | | | | | 20.787.877.329,00 | |
| 1. | 6.01.01 | PROGRAM PENUNJANG URUSAN PEMERINTAHAN DAERAH KABUPATEN/KOTA | - | - | | | - | 16.617.317.000,00 | | | | | | - | 18.279.048.699,00 | |
| | 6.01.01.2.01 | Perencanaan, Penganggaran, dan Evaluasi Kinerja Perangkat Daerah | - | - | | | - | 7.847.514,00 | | | - | - | - | - | 8.632.265,00 | INSPEKTORAT |
| | 6.01.01.2.01.0001 | Penyusunan Dokumen Perencanaan Perangkat Daerah | | | | | | | | | | | | | | |
| | | | <i>Jumlah Dokumen Perencanaan Perangkat Daerah</i> | | | | 1 Dokumen | 7.847.514,00 | Kab. Lampung Timur, Semua Kecamatan, Semua Kel/Desa | DANA TRANSFER UMUM-DANA ALOKASI UMUM | - | - | - | | 8.632.265,00 | INSPEKTORAT |

| NO | KODE | URUSAN / BIDANG URUSAN / PROGRAM / KEGIATAN / SUB KEGIATAN | INDIKATOR PROGRAM / KEGIATAN / SUB KEGIATAN | TARGET AKHIR PERIODE RENSTRA OPD | REALISASI CAPAIAN RENJA OPD TAHUN 2023 | PRAKIRAAN CAPAIAN TARGET RENJA OPD TAHUN 2024 | CAPAIAN KINERJA DAN KERANGKA PENDANAAN | | | | | | KELOMPOK SASARAN | PRAKIRAAN MAJU RENCANA TAHUN 2026 | | PERANGKAT DAERAH PENANGGUNG JAWAB |
|----|-------------------|--|---|----------------------------------|--|---|--|---------------------|--|--------------------------------------|-----------|---|------------------|-----------------------------------|---------------------|-----------------------------------|
| | | | | | | | TARGET 2025 | PAGU INDIKATIF (Rp) | LOKASI | SUMBER DANA | PRIORITAS | | | TARGET | PAGU INDIKATIF (Rp) | |
| | | | | | | | | | | | NASIONAL | DAERAH | | | | |
| 1 | 2 | 3 | 4 | 5 | 6 | 7 | 8 | 9 | 10 | 11 | 12 | 13 | 14 | 15 | 16 | 17 |
| | 6.01.01.2.02 | Administrasi Keuangan Perangkat Daerah | - | - | | | - | 14.009.034.797,00 | | | - | Reformasi Birokrasi Meningkatkan Tata Kelola Pemerintahan dan Layanan Publik Berkualitas & Merata | - | - | 15.409.938.276,00 | INSPEKTORAT |
| | 6.01.01.2.02.0001 | Penyediaan Gaji dan Tunjangan ASN | | | | | | | | | | | | | | |
| | | | <i>Jumlah Orang yang Menerima Gaji dan Tunjangan ASN</i> | | | | 60 Orang/bulan | 13.871.320.327,00 | Kab. Lampung Timur, Sukadana, Semua Kel/Desa | DANA TRANSFER UMUM-DANA ALOKASI UMUM | - | Reformasi Birokrasi Meningkatkan Tata Kelola Pemerintahan dan Layanan Publik Berkualitas & Merata | - | | 15.258.452.359,00 | INSPEKTORAT |
| | 6.01.01.2.02.0003 | Pelaksanaan Penatausahaan dan Pengujian/Verifikasi Keuangan SKPD | | | | | | | | | | | | | | |
| | | | <i>Jumlah Dokumen Penatausahaan dan Pengujian/Verifikasi Keuangan SKPD</i> | | | | 12 Bulan Dokumen | 117.264.470,00 | Kab. Lampung Timur, Sukadana, Semua Kel/Desa | DANA TRANSFER UMUM-DANA ALOKASI UMUM | - | Reformasi Birokrasi Meningkatkan Tata Kelola Pemerintahan dan Layanan Publik Berkualitas & Merata | - | | 128.990.917,00 | INSPEKTORAT |
| | 6.01.01.2.02.0005 | Koordinasi dan Penyusunan Laporan Keuangan Akhir Tahun SKPD | | | | | | | | | | | | | | |
| | | | <i>Jumlah Laporan Keuangan Akhir Tahun SKPD dan Laporan Hasil Koordinasi Penyusunan Laporan Keuangan Akhir Tahun SKPD</i> | | | | 1 Laporan | 20.450.000,00 | Kab. Lampung Timur, Sukadana, Semua Kel/Desa | - | - | - | - | | 22.495.000,00 | INSPEKTORAT |
| | 6.01.01.2.03 | Administrasi Barang Milik Daerah pada Perangkat Daerah | - | - | | | - | 60.245.600,00 | | | - | Reformasi Birokrasi Meningkatkan Tata Kelola Pemerintahan dan Layanan Publik Berkualitas & Merata | - | - | 66.270.160,00 | INSPEKTORAT |
| | 6.01.01.2.03.0006 | Penatausahaan Barang Milik Daerah pada SKPD | | | | | | | | | | | | | | |

| NO | KODE | URUSAN / BIDANG URUSAN / PROGRAM / KEGIATAN / SUB KEGIATAN | INDIKATOR PROGRAM / KEGIATAN / SUB KEGIATAN | TARGET AKHIR PERIODE RENSTRA OPD | REALISASI CAPAIAN RENJA OPD TAHUN 2023 | PRAKIRAAN CAPAIAN TARGET RENJA OPD TAHUN 2024 | CAPAIAN KINERJA DAN KERANGKA PENDANAAN | | | | | | KELOMPOK SASARAN | PRAKIRAAN MAJU RENCANA TAHUN 2026 | | PERANGKAT DAERAH PENANGGUNG JAWAB |
|----|-------------------|---|--|----------------------------------|--|---|--|---------------------|---|--------------------------------------|-----------|---|------------------|-----------------------------------|---------------------|-----------------------------------|
| | | | | | | | TARGET 2025 | PAGU INDIKATIF (Rp) | LOKASI | SUMBER DANA | PRIORITAS | | | TARGET | PAGU INDIKATIF (Rp) | |
| | | | | | | | | | | | NASIONAL | DAERAH | | | | |
| 1 | 2 | 3 | 4 | 5 | 6 | 7 | 8 | 9 | 10 | 11 | 12 | 13 | 14 | 15 | 16 | 17 |
| | | | <i>Jumlah Laporan Penatausahaan Barang Milik Daerah pada SKPD</i> | | | | 2 Laporan | 60.245.600,00 | Kab. Lampung Timur, Sukadana, Semua Kel/Desa | DANA TRANSFER UMUM-DANA ALOKASI UMUM | - | Reformasi Birokrasi Meningkatkan Tata Kelola Pemerintahan dan Layanan Publik Berkualitas & Merata | - | | 66.270.160,00 | INSPEKTORAT |
| | 6.01.01.2.05 | Administrasi Kepegawaian Perangkat Daerah | - | - | | | - | 556.346.115,00 | | | - | Reformasi Birokrasi Meningkatkan Tata Kelola Pemerintahan dan Layanan Publik Berkualitas & Merata | - | - | 611.980.727,00 | INSPEKTORAT |
| | 6.01.01.2.05.0002 | Pengadaan Pakaian Dinas beserta Atribut Kelengkapannya | | | | | | | | | | | | | | |
| | | | <i>Jumlah Paket Pakaian Dinas beserta Atribut Kelengkapan</i> | | | | 1 Paket | 37.462.500,00 | Kab. Lampung Timur, Sukadana, Semua Kel/Desa | DANA TRANSFER UMUM-DANA ALOKASI UMUM | - | Reformasi Birokrasi Meningkatkan Tata Kelola Pemerintahan dan Layanan Publik Berkualitas & Merata | - | | 41.208.750,00 | INSPEKTORAT |
| | 6.01.01.2.05.0009 | Pendidikan dan Pelatihan Pegawai Berdasarkan Tugas dan Fungsi | | | | | | | | | | | | | | |
| | | | <i>Jumlah Pegawai Berdasarkan Tugas dan Fungsi yang Mengikuti Pendidikan dan Pelatihan</i> | | | | 35 Orang | 394.469.215,00 | Semua Kota/Kab, Semua Kecamatan, Semua Kel/Desa | DANA TRANSFER UMUM-DANA ALOKASI UMUM | - | Reformasi Birokrasi Meningkatkan Tata Kelola Pemerintahan dan Layanan Publik Berkualitas & Merata | - | | 433.916.137,00 | INSPEKTORAT |
| | 6.01.01.2.05.0010 | Sosialisasi Peraturan Perundang-Undangan | | | | | | | | | | | | | | |
| | | | <i>Jumlah Orang yang Mengikuti Sosialisasi Peraturan Perundang-Undangan</i> | | | | 10 Orang | 34.553.400,00 | Kab. Lampung Timur, Semua Kecamatan, Semua Kel/Desa | DANA TRANSFER UMUM-DANA ALOKASI UMUM | - | Reformasi Birokrasi Meningkatkan Tata Kelola Pemerintahan dan Layanan Publik Berkualitas & Merata | - | | 38.008.740,00 | INSPEKTORAT |

| NO | KODE | URUSAN / BIDANG URUSAN / PROGRAM / KEGIATAN / SUB KEGIATAN | INDIKATOR PROGRAM / KEGIATAN / SUB KEGIATAN | TARGET AKHIR PERIODE RENSTRA OPD | REALISASI CAPAIAN RENJA OPD TAHUN 2023 | PRAKIRAAN CAPAIAN TARGET RENJA OPD TAHUN 2024 | CAPAIAN KINERJA DAN KERANGKA PENDANAAN | | | | | | KELOMPOK SASARAN | PRAKIRAAN MAJU RENCANA TAHUN 2026 | | PERANGKAT DAERAH PENANGGUNG JAWAB |
|----|-------------------|---|---|--|---|---|--|---------------------|--|--------------------------------------|-----------|---|---------------------|--------------------------------------|---------------------|--------------------------------------|
| | | | | | | | TARGET 2025 | PAGU INDIKATIF (Rp) | LOKASI | SUMBER DANA | PRIORITAS | | | TARGET | PAGU INDIKATIF (Rp) | |
| | | | | | | | | | | | NASIONAL | DAERAH | | | | |
| 1 | 2 | 3 | 4 | 5 | 6 | 7 | 8 | 9 | 10 | 11 | 12 | 13 | 14 | 15 | 16 | 17 |
| | 6.01.01.2.05.0011 | Bimbingan Teknis Implementasi Peraturan Perundang-Undangan | | | | | | | | | | | | | | |
| | | | <i>Jumlah Orang yang Mengikuti Bimbingan Teknis Implementasi Peraturan Perundang-Undangan</i> | | | | 10 Orang | 89.861.000,00 | - | DANA TRANSFER UMUM-DANA ALOKASI UMUM | - | Reformasi Birokrasi Meningkatkan Tata Kelola Pemerintahan dan Layanan Publik Berkualitas & Merata | - | | 98.847.100,00 | INSPEKTORAT |
| | 6.01.01.2.06 | Administrasi Umum Perangkat Daerah | - | - | | | - | 799.207.016,00 | | | - | Reformasi Birokrasi Meningkatkan Tata Kelola Pemerintahan dan Layanan Publik Berkualitas & Merata | - | - | 879.127.718,00 | INSPEKTORAT |
| | 6.01.01.2.06.0001 | Penyediaan Komponen Instalasi Listrik/Penerangan Bangunan Kantor | | | | | | | | | | | | | | |
| | | | <i>Jumlah Paket Komponen Instalasi Listrik/Penerangan Bangunan Kantor yang Disediakan</i> | | | | 6 Paket | 38.705.200,00 | Kab. Lampung Timur, Sukadana, Semua Kel/Desa | DANA TRANSFER UMUM-DANA ALOKASI UMUM | - | Reformasi Birokrasi Meningkatkan Tata Kelola Pemerintahan dan Layanan Publik Berkualitas & Merata | - | | 42.575.720,00 | INSPEKTORAT |
| | 6.01.01.2.06.0002 | Penyediaan Peralatan dan Perlengkapan Kantor | | | | | | | | | | | | | | |
| | | | <i>Jumlah Paket Peralatan dan Perlengkapan Kantor yang Disediakan</i> | | | | 5 Paket | 147.791.100,00 | Kab. Lampung Timur, Sukadana, Semua Kel/Desa | DANA TRANSFER UMUM-DANA ALOKASI UMUM | - | Reformasi Birokrasi Meningkatkan Tata Kelola Pemerintahan dan Layanan Publik Berkualitas & Merata | - | | 162.570.210,00 | INSPEKTORAT |
| | 6.01.01.2.06.0003 | Penyediaan Peralatan Rumah Tangga | | | | | | | | | | | | | | |

| NO | KODE | URUSAN / BIDANG URUSAN / PROGRAM / KEGIATAN / SUB KEGIATAN | INDIKATOR PROGRAM / KEGIATAN / SUB KEGIATAN | TARGET AKHIR PERIODE RENSTRA OPD | REALISASI CAPAIAN RENJA OPD TAHUN 2023 | PRAKIRAAN CAPAIAN TARGET RENJA OPD TAHUN 2024 | CAPAIAN KINERJA DAN KERANGKA PENDANAAN | | | | | | KELOMPOK SASARAN | PRAKIRAAN MAJU RENCANA TAHUN 2026 | | PERANGKAT DAERAH PENANGGUNG JAWAB |
|----|-------------------|---|--|--|---|---|--|---------------------|---|--------------------------------------|-----------|---|---------------------|--------------------------------------|---------------------|--------------------------------------|
| | | | | | | | TARGET 2025 | PAGU INDIKATIF (Rp) | LOKASI | SUMBER DANA | PRIORITAS | | | TARGET | PAGU INDIKATIF (Rp) | |
| | | | | | | | | | | | NASIONAL | DAERAH | | | | |
| 1 | 2 | 3 | 4 | 5 | 6 | 7 | 8 | 9 | 10 | 11 | 12 | 13 | 14 | 15 | 16 | 17 |
| | | | <i>Jumlah Paket Peralatan Rumah Tangga yang Disediakan</i> | | | | 18 Paket | 62.864.800,00 | Kab. Lampung Timur, Sukadana, Semua Kel/Desa | DANA TRANSFER UMUM-DANA ALOKASI UMUM | - | Reformasi Birokrasi Meningkatkan Tata Kelola Pemerintahan dan Layanan Publik Berkualitas & Merata | - | | 69.151.280,00 | INSPEKTORAT |
| | 6.01.01.2.06.0004 | Penyediaan Bahan Logistik Kantor | | | | | | | | | | | | | | |
| | | | <i>Jumlah Paket Bahan Logistik Kantor yang Disediakan</i> | | | | 13 Paket | 68.679.900,00 | Kab. Lampung Timur, Sukadana, Semua Kel/Desa | DANA TRANSFER UMUM-DANA ALOKASI UMUM | - | Reformasi Birokrasi Meningkatkan Tata Kelola Pemerintahan dan Layanan Publik Berkualitas & Merata | - | | 75.547.890,00 | INSPEKTORAT |
| | 6.01.01.2.06.0005 | Penyediaan Barang Cetak dan Penggandaan | | | | | | | | | | | | | | |
| | | | - | | | | - | 122.909.700,00 | Kab. Lampung Timur, Semua Kecamatan, Semua Kel/Desa | DANA TRANSFER UMUM-DANA ALOKASI UMUM | - | Reformasi Birokrasi Meningkatkan Tata Kelola Pemerintahan dan Layanan Publik Berkualitas & Merata | - | | 135.200.670,00 | INSPEKTORAT |
| | 6.01.01.2.06.0008 | Fasilitasi Kunjungan Tamu | | | | | | | | | | | | | | |
| | | | <i>Jumlah Laporan Fasilitasi Kunjungan Tamu</i> | | | | 2 Laporan | 24.992.316,00 | Kab. Lampung Timur, Sukadana, Sukadana | DANA TRANSFER UMUM-DANA ALOKASI UMUM | - | Reformasi Birokrasi Meningkatkan Tata Kelola Pemerintahan dan Layanan Publik Berkualitas & Merata | - | | 27.491.548,00 | INSPEKTORAT |
| | 6.01.01.2.06.0009 | Penyelenggaraan Rapat Koordinasi dan Konsultasi SKPD | | | | | | | | | | | | | | |

| NO | KODE | URUSAN / BIDANG URUSAN / PROGRAM / KEGIATAN / SUB KEGIATAN | INDIKATOR PROGRAM / KEGIATAN / SUB KEGIATAN | TARGET AKHIR PERIODE RENSTRA OPD | REALISASI CAPAIAN RENJA OPD TAHUN 2023 | PRAKIRAAN CAPAIAN TARGET RENJA OPD TAHUN 2024 | CAPAIAN KINERJA DAN KERANGKA PENDANAAN | | | | | | KELOMPOK SASARAN | PRAKIRAAN MAJU RENCANA TAHUN 2026 | | PERANGKAT DAERAH PENANGGUNG JAWAB |
|----|-------------------|--|--|----------------------------------|--|---|--|---------------------|--|--------------------------------------|-----------|---|------------------|-----------------------------------|---------------------|-----------------------------------|
| | | | | | | | TARGET 2025 | PAGU INDIKATIF (Rp) | LOKASI | SUMBER DANA | PRIORITAS | | | TARGET | PAGU INDIKATIF (Rp) | |
| | | | | | | | | | | | NASIONAL | DAERAH | | | | |
| 1 | 2 | 3 | 4 | 5 | 6 | 7 | 8 | 9 | 10 | 11 | 12 | 13 | 14 | 15 | 16 | 17 |
| | | | <i>Jumlah Laporan Penyelenggaraan Rapat Koordinasi dan Konsultasi SKPD</i> | | | | 50 Laporan | 285.994.000,00 | Kab. Lampung Timur, Sukadana, Semua Kel/Desa | DANA TRANSFER UMUM-DANA ALOKASI UMUM | - | Reformasi Birokrasi Meningkatkan Tata Kelola Pemerintahan dan Layanan Publik Berkualitas & Merata | - | | 314.593.400,00 | INSPEKTORAT |
| | 6.01.01.2.06.0011 | Dukungan Pelaksanaan Sistem Pemerintahan Berbasis Elektronik pada SKPD | | | | | | | | | | | | | | |
| | | | <i>Jumlah Dokumen Dukungan Pelaksanaan Sistem Pemerintahan Berbasis Elektronik pada SKPD</i> | | | | 3 Dokumen | 47.270.000,00 | Kab. Lampung Timur, Sukadana, Sukadana | DANA TRANSFER UMUM-DANA ALOKASI UMUM | - | Reformasi Birokrasi Meningkatkan Tata Kelola Pemerintahan dan Layanan Publik Berkualitas & Merata | - | | 51.997.000,00 | INSPEKTORAT |
| | 6.01.01.2.07 | Pengadaan Barang Milik Daerah Penunjang Urusan Pemerintah Daerah | - | - | | | - | 178.922.258,00 | | | - | Reformasi Birokrasi Meningkatkan Tata Kelola Pemerintahan dan Layanan Publik Berkualitas & Merata | - | - | 196.814.483,00 | INSPEKTORAT |
| | 6.01.01.2.07.0005 | Pengadaan Mebel | | | | | | | | | | | | | | |
| | | | <i>Jumlah Paket Mebel yang Disediakan</i> | | | | 22 Unit | 25.628.200,00 | Kab. Lampung Timur, Sukadana, Semua Kel/Desa | - | - | Reformasi Birokrasi Meningkatkan Tata Kelola Pemerintahan dan Layanan Publik Berkualitas & Merata | - | | 28.191.020,00 | INSPEKTORAT |
| | 6.01.01.2.07.0006 | Pengadaan Peralatan dan Mesin Lainnya | | | | | | | | | | | | | | |
| | | | <i>Jumlah Unit Peralatan dan Mesin Lainnya yang Disediakan</i> | | | | 10 Unit | 153.294.058,00 | Kab. Lampung Timur, Sukadana, Semua Kel/Desa | DANA TRANSFER UMUM-DANA ALOKASI UMUM | - | - | - | | 168.623.463,00 | INSPEKTORAT |

| NO | KODE | URUSAN / BIDANG URUSAN / PROGRAM / KEGIATAN / SUB KEGIATAN | INDIKATOR PROGRAM / KEGIATAN / SUB KEGIATAN | TARGET AKHIR PERIODE RENSTRA OPD | REALISASI CAPAIAN RENJA OPD TAHUN 2023 | PRAKIRAAN CAPAIAN TARGET RENJA OPD TAHUN 2024 | CAPAIAN KINERJA DAN KERANGKA PENDANAAN | | | | | | KELOMPOK SASARAN | PRAKIRAAN MAJU RENCANA TAHUN 2026 | | PERANGKAT DAERAH PENANGGUNG JAWAB |
|----|-------------------|---|---|----------------------------------|--|---|--|---------------------|--|--------------------------------------|-----------|---|------------------|-----------------------------------|---------------------|-----------------------------------|
| | | | | | | | TARGET 2025 | PAGU INDIKATIF (Rp) | LOKASI | SUMBER DANA | PRIORITAS | | | TARGET | PAGU INDIKATIF (Rp) | |
| | | | | | | | | | | | NASIONAL | DAERAH | | | | |
| 1 | 2 | 3 | 4 | 5 | 6 | 7 | 8 | 9 | 10 | 11 | 12 | 13 | 14 | 15 | 16 | 17 |
| | 6.01.01.2.08 | Penyediaan Jasa Penunjang Urusan Pemerintahan Daerah | - | - | | | - | 462.482.400,00 | | | - | Reformasi Birokrasi Meningkatkan Tata Kelola Pemerintahan dan Layanan Publik Berkualitas & Merata | - | - | 508.730.640,00 | INSPEKTORAT |
| | 6.01.01.2.08.0001 | Penyediaan Jasa Surat Menyurat | | | | | | | | | | | | | | |
| | | | <i>Jumlah Laporan Penyediaan Jasa Surat Menyurat</i> | | | | 12 Laporan | 15.000.000,00 | - | DANA TRANSFER UMUM-DANA ALOKASI UMUM | - | Reformasi Birokrasi Meningkatkan Tata Kelola Pemerintahan dan Layanan Publik Berkualitas & Merata | - | | 16.500.000,00 | INSPEKTORAT |
| | 6.01.01.2.08.0002 | Penyediaan Jasa Komunikasi, Sumber Daya Air dan Listrik | | | | | | | | | | | | | | |
| | | | <i>Jumlah Laporan Penyediaan Jasa Komunikasi, Sumber Daya Air dan Listrik yang Disediakan</i> | | | | 12 Laporan | 93.482.400,00 | Kab. Lampung Timur, Sukadana, Semua Kel/Desa | - | - | - | - | | 102.830.640,00 | INSPEKTORAT |
| | 6.01.01.2.08.0004 | Penyediaan Jasa Pelayanan Umum Kantor | | | | | | | | | | | | | | |
| | | | <i>Jumlah Laporan Penyediaan Jasa Pelayanan Umum Kantor yang Disediakan</i> | | | | 12 Laporan | 354.000.000,00 | Kab. Lampung Timur, Sukadana, Semua Kel/Desa | DANA TRANSFER UMUM-DANA ALOKASI UMUM | - | - | - | | 389.400.000,00 | INSPEKTORAT |
| | 6.01.01.2.09 | Pemeliharaan Barang Milik Daerah Penunjang Urusan Pemerintahan Daerah | - | - | | | - | 543.231.300,00 | | | - | Reformasi Birokrasi Meningkatkan Tata Kelola Pemerintahan dan Layanan Publik Berkualitas & Merata | - | - | 597.554.430,00 | INSPEKTORAT |
| | 6.01.01.2.09.0001 | Penyediaan Jasa Pemeliharaan, Biaya Pemeliharaan, dan Pajak Kendaraan Perorangan Dinas atau Kendaraan Dinas Jabatan | | | | | | | | | | | | | | |
| | | | <i>Jumlah Kendaraan Perorangan Dinas atau Kendaraan Dinas Jabatan yang Dipelihara dan Dibayarkan Pajaknya</i> | | | | 11 Unit | 298.161.300,00 | Kab. Lampung Timur, Sukadana, Semua Kel/Desa | DANA TRANSFER UMUM-DANA ALOKASI UMUM | - | Reformasi Birokrasi Meningkatkan Tata Kelola Pemerintahan dan Layanan Publik Berkualitas & Merata | - | | 327.977.430,00 | INSPEKTORAT |

| NO | KODE | URUSAN / BIDANG URUSAN / PROGRAM / KEGIATAN / SUB KEGIATAN | INDIKATOR PROGRAM / KEGIATAN / SUB KEGIATAN | TARGET AKHIR PERIODE RENSTRA OPD | REALISASI CAPAIAN RENJA OPD TAHUN 2023 | PRAKIRAAN CAPAIAN TARGET RENJA OPD TAHUN 2024 | CAPAIAN KINERJA DAN KERANGKA PENDANAAN | | | | | KELOMPOK SASARAN | PRAKIRAAN MAJU RENCANA TAHUN 2026 | | PERANGKAT DAERAH PENANGGUNG JAWAB | |
|----|-------------------|---|---|--|---|---|--|-------------------------|--|--------------------------------------|-----------|---|--------------------------------------|---------------------|--------------------------------------|-------------|
| | | | | | | | TARGET 2025 | PAGU INDIKATIF (Rp) | LOKASI | SUMBER DANA | PRIORITAS | | TARGET | PAGU INDIKATIF (Rp) | | |
| | | | | | | | | | | | NASIONAL | | | | | DAERAH |
| 1 | 2 | 3 | 4 | 5 | 6 | 7 | 8 | 9 | 10 | 11 | 12 | 13 | 14 | 15 | 16 | 17 |
| | 6.01.01.2.09.0006 | Pemeliharaan Peralatan dan Mesin Lainnya | | | | | | | | | | | | | | |
| | | | <i>Jumlah Peralatan dan Mesin Lainnya yang Dipelihara</i> | | | | 55 Unit | 45.070.000,00 | Kab. Lampung Timur, Sukadana, Semua Kel/Desa | - | - | Reformasi Birokrasi Meningkatkan Tata Kelola Pemerintahan dan Layanan Publik Berkualitas & Merata | - | | 49.577.000,00 | INSPEKTORAT |
| | 6.01.01.2.09.0009 | Pemeliharaan/Rehabilitasi Gedung Kantor dan Bangunan Lainnya | | | | | | | | | | | | | | |
| | | | <i>Jumlah Gedung Kantor dan Bangunan Lainnya yang Dipelihara/Direhabilitasi</i> | | | | 1 Unit | 200.000.000,00 | Kab. Lampung Timur, Sukadana, Semua Kel/Desa | - | - | Reformasi Birokrasi Meningkatkan Tata Kelola Pemerintahan dan Layanan Publik Berkualitas & Merata | - | | 220.000.000,00 | INSPEKTORAT |
| 2. | 6.01.02 | PROGRAM PENYELENGGARAAN PENGAWASAN | - | - | | | - | 2.060.085.000,00 | | | | | | - | 2.266.093.500,00 | |
| | 6.01.02.2.01 | Penyelenggaraan Pengawasan Internal | - | - | | | - | 1.742.918.600,00 | | | - | Reformasi Birokrasi Meningkatkan Tata Kelola Pemerintahan dan Layanan Publik Berkualitas & Merata | - | - | 1.917.210.460,00 | INSPEKTORAT |
| | 6.01.02.2.01.0001 | Pengawasan Kinerja Pemerintah Daerah | | | | | | | | | | | | | | |
| | | | 0 | | | | 00 | 850.315.500,00 | Kab. Lampung Timur, Semua Kecamatan, Semua Kel/Desa Kab. Lampung Timur, Sukadana, Semua Kel/Desa | DANA TRANSFER UMUM-DANA ALOKASI UMUM | - | Reformasi Birokrasi Meningkatkan Tata Kelola Pemerintahan dan Layanan Publik Berkualitas & Merata | - | | 935.347.050,00 | INSPEKTORAT |
| | 6.01.02.2.01.0003 | Reviu Laporan Kinerja | | | | | | | | | | | | | | |

| NO | KODE | URUSAN / BIDANG URUSAN / PROGRAM / KEGIATAN / SUB KEGIATAN | INDIKATOR PROGRAM / KEGIATAN / SUB KEGIATAN | TARGET AKHIR PERIODE RENSTRA OPD | REALISASI CAPAIAN RENJA OPD TAHUN 2023 | PRAKIRAAN CAPAIAN TARGET RENJA OPD TAHUN 2024 | CAPAIAN KINERJA DAN KERANGKA PENDANAAN | | | | | KELOMPOK SASARAN | PRAKIRAAN MAJU RENCANA TAHUN 2026 | | PERANGKAT DAERAH PENANGGUNG JAWAB | |
|----|-------------------|---|--|--|---|---|--|---------------------|---|--------------------------------------|-----------|---|--------------------------------------|---------------------|--------------------------------------|-------------|
| | | | | | | | TARGET 2025 | PAGU INDIKATIF (Rp) | LOKASI | SUMBER DANA | PRIORITAS | | TARGET | PAGU INDIKATIF (Rp) | | |
| | | | | | | | | | | | NASIONAL | | | | | DAERAH |
| 1 | 2 | 3 | 4 | 5 | 6 | 7 | 8 | 9 | 10 | 11 | 12 | 13 | 14 | 15 | 16 | 17 |
| | | | - | | | | - | 92.944.500,00 | Kab. Lampung Timur, Sukadana, Semua Kel/Desa | DANA TRANSFER UMUM-DANA ALOKASI UMUM | - | Reformasi Birokrasi Meningkatkan Tata Kelola Pemerintahan dan Layanan Publik Berkualitas & Merata | - | | 102.238.950,00 | INSPEKTORAT |
| | 6.01.02.2.01.0004 | Reviu Laporan Keuangan | | | | | | | | | | | | | | |
| | | | <i>Jumlah Laporan Hasil Reviu Laporan Keuangan</i> | | | | 1 Laporan | 37.916.600,00 | Kab. Lampung Timur, Sukadana, Semua Kel/Desa | DANA TRANSFER UMUM-DANA ALOKASI UMUM | - | Reformasi Birokrasi Meningkatkan Tata Kelola Pemerintahan dan Layanan Publik Berkualitas & Merata | - | | 41.708.260,00 | INSPEKTORAT |
| | 6.01.02.2.01.0005 | Pengawasan Desa | | | | | | | | | | | | | | |
| | | | <i>Jumlah Laporan Hasil Pengawasan Desa</i> | | | | 2 Laporan | 204.100.000,00 | Kab. Lampung Timur, Semua Kecamatan, Semua Kel/Desa | DANA TRANSFER UMUM-DANA ALOKASI UMUM | - | Reformasi Birokrasi Meningkatkan Tata Kelola Pemerintahan dan Layanan Publik Berkualitas & Merata | - | | 224.510.000,00 | INSPEKTORAT |
| | 6.01.02.2.01.0006 | Kerja Sama Pengawasan Internal | | | | | | | | | | | | | | |
| | | | <i>Jumlah Kesepakatan Pengawasan Internal yang Terbentuk</i> | | | | 4 Kesepakatan | 199.262.000,00 | Kab. Lampung Timur, Semua Kecamatan, Semua Kel/Desa | DANA TRANSFER UMUM-DANA ALOKASI UMUM | - | Reformasi Birokrasi Meningkatkan Tata Kelola Pemerintahan dan Layanan Publik Berkualitas & Merata | - | | 219.188.200,00 | INSPEKTORAT |
| | 6.01.02.2.01.0007 | Monitoring dan Evaluasi Tindak Lanjut Hasil Pemeriksaan BPK RI dan Tindak Lanjut Hasil Pemeriksaan APIP | | | | | | | | | | | | | | |

| NO | KODE | URUSAN / BIDANG URUSAN / PROGRAM / KEGIATAN / SUB KEGIATAN | INDIKATOR PROGRAM / KEGIATAN / SUB KEGIATAN | TARGET AKHIR PERIODE RENSTRA OPD | REALISASI CAPAIAN RENJA OPD TAHUN 2023 | PRAKIRAAN CAPAIAN TARGET RENJA OPD TAHUN 2024 | CAPAIAN KINERJA DAN KERANGKA PENDANAAN | | | | | | KELOMPOK SASARAN | PRAKIRAAN MAJU RENCANA TAHUN 2026 | | PERANGKAT DAERAH PENANGGUNG JAWAB |
|----|-------------------|---|---|----------------------------------|--|---|--|-----------------------|---|--------------------------------------|-----------|---|------------------|-----------------------------------|-----------------------|-----------------------------------|
| | | | | | | | TARGET 2025 | PAGU INDIKATIF (Rp) | LOKASI | SUMBER DANA | PRIORITAS | | | TARGET | PAGU INDIKATIF (Rp) | |
| | | | | | | | | | | | NASIONAL | DAERAH | | | | |
| 1 | 2 | 3 | 4 | 5 | 6 | 7 | 8 | 9 | 10 | 11 | 12 | 13 | 14 | 15 | 16 | 17 |
| | | | <i>Jumlah Dokumen Hasil Monitoring dan Evaluasi Tindak Lanjut Hasil Pemeriksaan BPK RI dan Tindak Lanjut Hasil Pemeriksaan APIP</i> | | | | 48 Dokumen | 358.380.000,00 | Kab. Lampung Timur, Semua Kecamatan, Semua Kel/Desa | DANA TRANSFER UMUM-DANA ALOKASI UMUM | - | Reformasi Birokrasi Meningkatkan Tata Kelola Pemerintahan dan Layanan Publik Berkualitas & Merata | - | | 394.218.000,00 | INSPEKTORAT |
| | 6.01.02.2.02 | Penyelenggaraan Pengawasan dengan Tujuan Tertentu | - | - | | | - | 317.166.400,00 | | | - | Reformasi Birokrasi Meningkatkan Tata Kelola Pemerintahan dan Layanan Publik Berkualitas & Merata | - | - | 348.883.040,00 | INSPEKTORAT |
| | 6.01.02.2.02.0001 | Penanganan Penyelesaian Kerugian Negara/Daerah | | | | | | | | | | | | | | |
| | | | <i>Jumlah Laporan Penyelesaian Kerugian Negara/Daerah yang Ditangani</i> | | | | 4 Laporan | 89.596.400,00 | Kab. Lampung Timur, Sukadana, Semua Kel/Desa | DANA TRANSFER UMUM-DANA ALOKASI UMUM | - | Reformasi Birokrasi Meningkatkan Tata Kelola Pemerintahan dan Layanan Publik Berkualitas & Merata | - | | 98.556.040,00 | INSPEKTORAT |
| | 6.01.02.2.02.0002 | Pengawasan dengan Tujuan Tertentu | | | | | | | | | | | | | | |
| | | | - | | | | - | 227.570.000,00 | Kab. Lampung Timur, Sukadana, Sukadana | DANA TRANSFER UMUM-DANA ALOKASI UMUM | - | Reformasi Birokrasi Meningkatkan Tata Kelola Pemerintahan dan Layanan Publik Berkualitas & Merata | - | | 250.327.000,00 | INSPEKTORAT |
| 3. | 6.01.03 | PROGRAM PERUMUSAN KEBIJAKAN, PENDAMPINGAN DAN ASISTENSI | - | - | | | - | 220.668.300,00 | | | | | | - | 242.735.130,00 | |
| | 6.01.03.2.01 | Perumusan Kebijakan Teknis di Bidang Pengawasan dan Fasilitasi Pengawasan | - | - | | | - | 31.076.400,00 | | | - | - | - | - | 34.184.040,00 | INSPEKTORAT |
| | 6.01.03.2.01.0001 | Perumusan Kebijakan Teknis di Bidang Pengawasan | | | | | | | | | | | | | | |

| NO | KODE | URUSAN / BIDANG URUSAN / PROGRAM / KEGIATAN / SUB KEGIATAN | INDIKATOR PROGRAM / KEGIATAN / SUB KEGIATAN | TARGET AKHIR PERIODE RENSTRA OPD | REALISASI CAPAIAN RENJA OPD TAHUN 2023 | PRAKIRAAN CAPAIAN TARGET RENJA OPD TAHUN 2024 | CAPAIAN KINERJA DAN KERANGKA PENDANAAN | | | | | | KELOMPOK SASARAN | PRAKIRAAN MAJU RENCANA TAHUN 2026 | | PERANGKAT DAERAH PENANGGUNG JAWAB |
|----|-------------------|---|--|----------------------------------|--|---|--|-----------------------|--|--------------------------------------|-----------|---|------------------|-----------------------------------|-----------------------|-----------------------------------|
| | | | | | | | TARGET 2025 | PAGU INDIKATIF (Rp) | LOKASI | SUMBER DANA | PRIORITAS | | | TARGET | PAGU INDIKATIF (Rp) | |
| | | | | | | | | | | | NASIONAL | DAERAH | | | | |
| 1 | 2 | 3 | 4 | 5 | 6 | 7 | 8 | 9 | 10 | 11 | 12 | 13 | 14 | 15 | 16 | 17 |
| | | | <i>Jumlah Rekomendasi Kebijakan Teknis di Bidang Pengawasan yang Disusun</i> | | | | 5 Rekomendasi | 31.076.400,00 | Kab. Lampung Timur, Sukadana, Sukadana | DANA TRANSFER UMUM-DANA ALOKASI UMUM | - | - | - | | 34.184.040,00 | INSPEKTORAT |
| | 6.01.03.2.02 | Pendampingan dan Asistensi | - | - | | | - | 189.591.900,00 | | | - | - | - | - | 208.551.090,00 | INSPEKTORAT |
| | 6.01.03.2.02.0001 | Pendampingan dan Asistensi Urusan Pemerintahan Daerah | | | | | | | | | | | | | | |
| | | | - | | | | - | 44.991.900,00 | Kab. Lampung Timur, Sukadana, Sukadana | DANA TRANSFER UMUM-DANA ALOKASI UMUM | - | - | - | | 49.491.090,00 | INSPEKTORAT |
| | 6.01.03.2.02.0002 | Pendampingan, Asistensi, Verifikasi, dan Penilaian Reformasi Birokrasi | | | | | | | | | | | | | | |
| | | | <i>Jumlah Perangkat Daerah yang Dilakukan Pendampingan, Asistensi, Verifikasi, dan Penilaian Reformasi Birokrasi</i> | | | | 25 perangkat daerah | 44.700.000,00 | Kab. Lampung Timur, Sukadana, Sukadana | DANA TRANSFER UMUM-DANA ALOKASI UMUM | - | Reformasi Birokrasi Meningkatkan Tata Kelola Pemerintahan dan Layanan Publik Berkualitas & Merata | - | | 49.170.000,00 | INSPEKTORAT |
| | 6.01.03.2.02.0003 | Koordinasi, Monitoring dan Evaluasi serta Verifikasi Pencegahan dan Pemberantasan Korupsi | | | | | | | | | | | | | | |
| | | | <i>Jumlah Kegiatan Koordinasi, Monitoring dan Evaluasi serta Verifikasi Pencegahan dan Pemberantasan Korupsi</i> | | | | 4 Kegiatan | 55.600.000,00 | Kab. Lampung Timur, Sukadana, Sukadana | DANA TRANSFER UMUM-DANA ALOKASI UMUM | - | Reformasi Birokrasi Meningkatkan Tata Kelola Pemerintahan dan Layanan Publik Berkualitas & Merata | - | | 61.160.000,00 | INSPEKTORAT |
| | 6.01.03.2.02.0004 | Pendampingan, Asistensi dan Verifikasi Penegakan Integritas | | | | | | | | | | | | | | |
| | | | <i>Jumlah Perangkat Daerah yang Dilakukan Pendampingan, Asistensi dan Verifikasi Penegakan Integritas</i> | | | | 25 perangkat daerah | 44.300.000,00 | Kab. Lampung Timur, Sukadana, Sukadana | DANA TRANSFER UMUM-DANA ALOKASI UMUM | - | Reformasi Birokrasi Meningkatkan Tata Kelola Pemerintahan dan Layanan Publik Berkualitas & Merata | - | | 48.730.000,00 | INSPEKTORAT |
| | X | NON URUSAN | | | | | | 158.929.700,00 | | | | | | | 174.822.670,00 | |
| | X.XX | URUSAN PEMERINTAHAN BIDANG XX | | | | | | 158.929.700,00 | | | | | | | 174.822.670,00 | |
| 1. | X.XX.01 | PROGRAM PENUNJANG URUSAN PEMERINTAHAN DAERAH KABUPATEN/KOTA | - | - | | | - | 158.929.700,00 | | | | | | - | 174.822.670,00 | |

| NO | KODE | URUSAN / BIDANG URUSAN / PROGRAM / KEGIATAN / SUB KEGIATAN | INDIKATOR PROGRAM / KEGIATAN / SUB KEGIATAN | TARGET AKHIR PERIODE RENSTRA OPD | REALISASI CAPAIAN RENJA OPD TAHUN 2023 | PRAKIRAAN CAPAIAN TARGET RENJA OPD TAHUN 2024 | CAPAIAN KINERJA DAN KERANGKA PENDANAAN | | | | | | KELOMPOK SASARAN | PRAKIRAAN MAJU RENCANA TAHUN 2026 | | PERANGKAT DAERAH PENANGGUNG JAWAB |
|----|-------------------|---|---|----------------------------------|--|---|--|-------------------------|--|--------------------------------------|---|---|------------------------|-----------------------------------|-------------------------|-----------------------------------|
| | | | | | | | TARGET 2025 | PAGU INDIKATIF (Rp) | LOKASI | SUMBER DANA | PRIORITAS | | | TARGET | PAGU INDIKATIF (Rp) | |
| | | | | | | | | | | | NASIONAL | DAERAH | | | | |
| 1 | 2 | 3 | 4 | 5 | 6 | 7 | 8 | 9 | 10 | 11 | 12 | 13 | 14 | 15 | 16 | 17 |
| | X.XX.01.2.02 | Administrasi Keuangan Perangkat Daerah | - | - | | | - | 158.929.700,00 | | | - | Reformasi Birokrasi Meningkatkan Tata Kelola Pemerintahan dan Layanan Publik Berkualitas & Merata | - | - | 174.822.670,00 | INSPEKTORAT |
| | X.XX.01.2.02.0002 | Penyediaan Administrasi Pelaksanaan Tugas ASN | | | | | | | | | | | | | | |
| | | | <i>Jumlah Dokumen Hasil Penyediaan Administrasi Pelaksanaan Tugas ASN</i> | | | | 12 Dokumen | 130.680.000,00 | Kab. Lampung Timur, Sukadana, Semua Kel/Desa | DANA TRANSFER UMUM-DANA ALOKASI UMUM | - | Reformasi Birokrasi Meningkatkan Tata Kelola Pemerintahan dan Layanan Publik Berkualitas & Merata | - | | 143.748.000,00 | INSPEKTORAT |
| | X.XX.01.2.02.0007 | Koordinasi dan Penyusunan Laporan Keuangan Bulanan/ Triwulanan/ Semesteran SKPD | | | | | | | | | | | | | | |
| | | | 0 | | | | 14 dokumen 0 | 28.249.700,00 | - | DANA TRANSFER UMUM-DANA ALOKASI UMUM | - | - | - | | 31.074.670,00 | INSPEKTORAT |
| | | KECAMATAN METRO KIBANG | | | | | | 1.971.000.000,00 | | | | | | | 2.035.870.000,00 | |
| | 7 | UNSUR KEWILAYAHAN | | | | | | 1.971.000.000,00 | | | | | | | 2.035.870.000,00 | |
| | 7.01 | KECAMATAN | | | | | | 1.971.000.000,00 | | | | | | | 2.035.870.000,00 | |
| 1. | 7.01.01 | PROGRAM PENUNJANG URUSAN PEMERINTAHAN DAERAH KABUPATEN/KOTA | <i>persentase pemenuhan kebutuhan administrasi perkantoran</i> | 100 % | | | 100 % | 1.944.500.000,00 | | | | | | 100 % | 2.009.370.000,00 | |
| | 7.01.01.2.01 | Perencanaan, Penganggaran, dan Evaluasi Kinerja Perangkat Daerah | <i>Jumlah Dokumen Perencanaan Perangkat Daerah</i> | - | | | 3 Dokumen | 3.000.000,00 | | | Memperkuat Reformasi Politik, Hukum, dan Birokrasi, serta Memperkuat Pencegahan dan Pemberantasan Korupsi, Narkoba, Judi dan Penyeludupan | Reformasi Birokrasi Meningkatkan Tata Kelola Pemerintahan dan Layanan Publik Berkualitas & Merata | Kecamatan Metro Kibang | - | 3.000.000,00 | KECAMATAN METRO KIBANG |
| | 7.01.01.2.01.0001 | Penyusunan Dokumen Perencanaan Perangkat Daerah | | | | | | | | | | | | | | |

| NO | KODE | URUSAN / BIDANG URUSAN / PROGRAM / KEGIATAN / SUB KEGIATAN | INDIKATOR PROGRAM / KEGIATAN / SUB KEGIATAN | TARGET AKHIR PERIODE RENSTRA OPD | REALISASI CAPAIAN RENJA OPD TAHUN 2023 | PRAKIRAAN CAPAIAN TARGET RENJA OPD TAHUN 2024 | CAPAIAN KINERJA DAN KERANGKA PENDANAAN | | | | | KELOMPOK SASARAN | PRAKIRAAN MAJU RENCANA TAHUN 2026 | | PERANGKAT DAERAH PENANGGUNG JAWAB | |
|----|-------------------|---|---|--|---|---|--|---------------------|---|--------------------------------------|---|---|--------------------------------------|---------------------|--------------------------------------|------------------------|
| | | | | | | | TARGET 2025 | PAGU INDIKATIF (Rp) | LOKASI | SUMBER DANA | PRIORITAS | | TARGET | PAGU INDIKATIF (Rp) | | |
| | | | | | | | | | | | NASIONAL | | | | | DAERAH |
| 1 | 2 | 3 | 4 | 5 | 6 | 7 | 8 | 9 | 10 | 11 | 12 | 13 | 14 | 15 | 16 | 17 |
| | | | <i>Jumlah Dokumen Perencanaan Perangkat Daerah</i> | | | | 4 Dokumen | 3.000.000,00 | Kab. Lampung Timur, Metro Kibang, Semua Kel/Desa | - | Memperkuat Reformasi Politik, Hukum, dan Birokrasi, serta Memperkuat Pencegahan dan Pemberantasan Korupsi, Narkoba, Judi dan Penyeludupan | Reformasi Birokrasi Meningkatkan Tata Kelola Pemerintahan dan Layanan Publik Berkualitas & Merata | Kecamatan Metro Kibang | | 3.000.000,00 | KECAMATAN METRO KIBANG |
| | 7.01.01.2.02 | Administrasi Keuangan Perangkat Daerah | <i>Jumlah Dokumen Hasil Penyediaan Administrasi Pelaksanaan Tugas ASN Jumlah Dokumen Penatausahaan dan Pengujian/Verifikasi Keuangan SKPD Jumlah Orang yang Menerima Gaji dan Tunjangan ASN</i> | - | | | 3 Dokumen 1 Dokumen 15 Orang | 1.624.630.000,00 | | | Memperkuat Reformasi Politik, Hukum, dan Birokrasi, serta Memperkuat Pencegahan dan Pemberantasan Korupsi, Narkoba, Judi dan Penyeludupan | Reformasi Birokrasi Meningkatkan Tata Kelola Pemerintahan dan Layanan Publik Berkualitas & Merata | Kecamatan Metro Kibang | - | 1.632.000.000,00 | KECAMATAN METRO KIBANG |
| | 7.01.01.2.02.0001 | Penyediaan Gaji dan Tunjangan ASN | | | | | | | | | | | | | | |
| | | | <i>Jumlah Orang yang Menerima Gaji dan Tunjangan ASN</i> | | | | 16 Orang/bulan | 1.550.000.000,00 | Kab. Lampung Timur, Metro Kibang, Semua Kel/Desa | DANA TRANSFER UMUM-DANA ALOKASI UMUM | Memperkuat Reformasi Politik, Hukum, dan Birokrasi, serta Memperkuat Pencegahan dan Pemberantasan Korupsi, Narkoba, Judi dan Penyeludupan | Reformasi Birokrasi Meningkatkan Tata Kelola Pemerintahan dan Layanan Publik Berkualitas & Merata | Kecamatan Metro Kibang | | 1.550.000.000,00 | KECAMATAN METRO KIBANG |
| | 7.01.01.2.02.0002 | Penyediaan Administrasi Pelaksanaan Tugas ASN | | | | | | | | | | | | | | |

| NO | KODE | URUSAN / BIDANG URUSAN / PROGRAM / KEGIATAN / SUB KEGIATAN | INDIKATOR PROGRAM / KEGIATAN / SUB KEGIATAN | TARGET AKHIR PERIODE RENSTRA OPD | REALISASI CAPAIAN RENJA OPD TAHUN 2023 | PRAKIRAAN CAPAIAN TARGET RENJA OPD TAHUN 2024 | CAPAIAN KINERJA DAN KERANGKA PENDANAAN | | | | | | KELOMPOK SASARAN | PRAKIRAAN MAJU RENCANA TAHUN 2026 | | PERANGKAT DAERAH PENANGGUNG JAWAB |
|----|-------------------|---|--|--|---|---|--|---------------------|--|--------------------------------------|---|---|------------------------|--------------------------------------|---------------------|--------------------------------------|
| | | | | | | | TARGET 2025 | PAGU INDIKATIF (Rp) | LOKASI | SUMBER DANA | PRIORITAS | | | TARGET | PAGU INDIKATIF (Rp) | |
| | | | | | | | | | | | NASIONAL | DAERAH | | | | |
| 1 | 2 | 3 | 4 | 5 | 6 | 7 | 8 | 9 | 10 | 11 | 12 | 13 | 14 | 15 | 16 | 17 |
| | | | - | | | | - | 11.580.000,00 | Kab. Lampung Timur, Sekampung Udik, Semua Kel/Desa | DANA TRANSFER UMUM-DANA ALOKASI UMUM | Memperkuat Reformasi Politik, Hukum, dan Birokrasi, serta Memperkuat Pencegahan dan Pemberantasan Korupsi, Narkoba, Judi dan Penyeludupan | Reformasi Birokrasi Meningkatkan Tata Kelola Pemerintahan dan Layanan Publik Berkualitas & Merata | Kecamatan Metro Kibang | | 12.000.000,00 | KECAMATAN METRO KIBANG |
| | 7.01.01.2.02.0003 | Pelaksanaan Penatausahaan dan Pengujian/Verifikasi Keuangan SKPD | | | | | | | | | | | | | | |
| | | | <i>Jumlah Dokumen Penatausahaan dan Pengujian/Verifikasi Keuangan SKPD</i> | | | | 12 Dokumen | 63.050.000,00 | Kab. Lampung Timur, Sekampung Udik, Semua Kel/Desa | - | Memperkuat Reformasi Politik, Hukum, dan Birokrasi, serta Memperkuat Pencegahan dan Pemberantasan Korupsi, Narkoba, Judi dan Penyeludupan | Reformasi Birokrasi Meningkatkan Tata Kelola Pemerintahan dan Layanan Publik Berkualitas & Merata | Kecamatan Metro Kibang | | 70.000.000,00 | KECAMATAN METRO KIBANG |
| | 7.01.01.2.03 | Administrasi Barang Milik Daerah pada Perangkat Daerah | <i>Jumlah Laporan Penatausahaan Barang Milik Daerah pada SKPD</i> | - | | | 12 Laporan | 8.000.000,00 | | | Memperkuat Reformasi Politik, Hukum, dan Birokrasi, serta Memperkuat Pencegahan dan Pemberantasan Korupsi, Narkoba, Judi dan Penyeludupan | Reformasi Birokrasi Meningkatkan Tata Kelola Pemerintahan dan Layanan Publik Berkualitas & Merata | Kecamatan Metro Kibang | - | 9.000.000,00 | KECAMATAN METRO KIBANG |
| | 7.01.01.2.03.0006 | Penatausahaan Barang Milik Daerah pada SKPD | | | | | | | | | | | | | | |

| NO | KODE | URUSAN / BIDANG URUSAN / PROGRAM / KEGIATAN / SUB KEGIATAN | INDIKATOR PROGRAM / KEGIATAN / SUB KEGIATAN | TARGET AKHIR PERIODE RENSTRA OPD | REALISASI CAPAIAN RENJA OPD TAHUN 2023 | PRAKIRAAN CAPAIAN TARGET RENJA OPD TAHUN 2024 | CAPAIAN KINERJA DAN KERANGKA PENDANAAN | | | | | | KELOMPOK SASARAN | PRAKIRAAN MAJU RENCANA TAHUN 2026 | | PERANGKAT DAERAH PENANGGUNG JAWAB |
|----|-------------------|--|--|----------------------------------|--|---|--|---------------------|--|--------------------------------------|---|---|------------------------|-----------------------------------|---------------------|-----------------------------------|
| | | | | | | | TARGET 2025 | PAGU INDIKATIF (Rp) | LOKASI | SUMBER DANA | PRIORITAS | | | TARGET | PAGU INDIKATIF (Rp) | |
| | | | | | | | | | | | NASIONAL | DAERAH | | | | |
| 1 | 2 | 3 | 4 | 5 | 6 | 7 | 8 | 9 | 10 | 11 | 12 | 13 | 14 | 15 | 16 | 17 |
| | | | <i>Jumlah Laporan Penatausahaan Barang Milik Daerah pada SKPD</i> | | | | 12 Laporan | 8.000.000,00 | - | DANA TRANSFER UMUM-DANA ALOKASI UMUM | Memperkuat Reformasi Politik, Hukum, dan Birokrasi, serta Memperkuat Pencegahan dan Pemberantasan Korupsi, Narkoba, Judi dan Penyeludupan | Reformasi Birokrasi Meningkatkan Tata Kelola Pemerintahan dan Layanan Publik Berkualitas & Merata | Kecamatan Metro Kibang | | 9.000.000,00 | KECAMATAN METRO KIBANG |
| | 7.01.01.2.05 | Administrasi Kepegawaian Perangkat Daerah | <i>Jumlah Paket Pakaian Dinas beserta Atribut Kelengkapan</i> | - | | | 1 Paket | 11.500.000,00 | | | Memperkuat Reformasi Politik, Hukum, dan Birokrasi, serta Memperkuat Pencegahan dan Pemberantasan Korupsi, Narkoba, Judi dan Penyeludupan | Reformasi Birokrasi Meningkatkan Tata Kelola Pemerintahan dan Layanan Publik Berkualitas & Merata | Kecamatan Metro Kibang | - | 15.000.000,00 | KECAMATAN METRO KIBANG |
| | 7.01.01.2.05.0002 | Pengadaan Pakaian Dinas beserta Atribut Kelengkapannya | | | | | | | | | | | | | | |
| | | | 0 | | | | 12 0 | 11.500.000,00 | Kab. Lampung Timur, Metro Kibang, Semua Kel/Desa | DANA TRANSFER UMUM-DANA ALOKASI UMUM | Memperkuat Reformasi Politik, Hukum, dan Birokrasi, serta Memperkuat Pencegahan dan Pemberantasan Korupsi, Narkoba, Judi dan Penyeludupan | Reformasi Birokrasi Meningkatkan Tata Kelola Pemerintahan dan Layanan Publik Berkualitas & Merata | Kecamatan Metro Kibang | | 15.000.000,00 | KECAMATAN METRO KIBANG |
| | 7.01.01.2.06 | Administrasi Umum Perangkat Daerah | <i>Jumlah Laporan Penyelenggaraan Rapat Koordinasi dan Konsultasi SKPD Jumlah Paket Barang Cetak dan Pengandaan yang Disediakan Jumlah Paket Peralatan dan Perlengkapan Kantor yang Disediakan Jumlah Paket Peralatan rumah tangga yang Disediakan</i> | - | | | 12 Laporan 1 Paket 1 Paket | 90.000.000,00 | | | Memperkuat Reformasi Politik, Hukum, dan Birokrasi, serta Memperkuat Pencegahan dan Pemberantasan Korupsi, Narkoba, Judi dan Penyeludupan | Reformasi Birokrasi Meningkatkan Tata Kelola Pemerintahan dan Layanan Publik Berkualitas & Merata | Kecamatan Metro Kibang | - | 107.000.000,00 | KECAMATAN METRO KIBANG |

| NO | KODE | URUSAN / BIDANG URUSAN / PROGRAM / KEGIATAN / SUB KEGIATAN | INDIKATOR PROGRAM / KEGIATAN / SUB KEGIATAN | TARGET AKHIR PERIODE RENSTRA OPD | REALISASI CAPAIAN RENJA OPD TAHUN 2023 | PRAKIRAAN CAPAIAN TARGET RENJA OPD TAHUN 2024 | CAPAIAN KINERJA DAN KERANGKA PENDANAAN | | | | | | KELOMPOK SASARAN | PRAKIRAAN MAJU RENCANA TAHUN 2026 | | PERANGKAT DAERAH PENANGGUNG JAWAB |
|----|-------------------|---|---|--|---|---|--|---------------------|--|--------------------------------------|---|---|------------------------|--------------------------------------|---------------------|--------------------------------------|
| | | | | | | | TARGET 2025 | PAGU INDIKATIF (Rp) | LOKASI | SUMBER DANA | PRIORITAS | | | TARGET | PAGU INDIKATIF (Rp) | |
| | | | | | | | | | | | NASIONAL | DAERAH | | | | |
| 1 | 2 | 3 | 4 | 5 | 6 | 7 | 8 | 9 | 10 | 11 | 12 | 13 | 14 | 15 | 16 | 17 |
| | 7.01.01.2.06.0002 | Penyediaan Peralatan dan Perlengkapan Kantor | | | | | | | | | | | | | | |
| | | | <i>Jumlah Paket Peralatan dan Perlengkapan Kantor yang Disediakan</i> | | | | 1 Paket | 20.000.000,00 | Kab. Lampung Timur, Metro Kibang, Semua Kel/Desa | DANA TRANSFER UMUM-DANA ALOKASI UMUM | Memperkuat Reformasi Politik, Hukum, dan Birokrasi, serta Memperkuat Pencegahan dan Pemberantasan Korupsi, Narkoba, Judi dan Penyeludupan | Reformasi Birokrasi Meningkatkan Tata Kelola Pemerintahan dan Layanan Publik Berkualitas & Merata | Kecamatan Metro Kibang | | 22.000.000,00 | KECAMATAN METRO KIBANG |
| | 7.01.01.2.06.0003 | Penyediaan Peralatan Rumah Tangga | | | | | | | | | | | | | | |
| | | | <i>Jumlah Paket Peralatan Rumah Tangga yang Disediakan</i> | | | | 1 Paket | 10.000.000,00 | Kab. Lampung Timur, Metro Kibang, Semua Kel/Desa | DANA TRANSFER UMUM-DANA ALOKASI UMUM | Memperkuat Reformasi Politik, Hukum, dan Birokrasi, serta Memperkuat Pencegahan dan Pemberantasan Korupsi, Narkoba, Judi dan Penyeludupan | Reformasi Birokrasi Meningkatkan Tata Kelola Pemerintahan dan Layanan Publik Berkualitas & Merata | Kecamatan Metro Kibang | | 15.000.000,00 | KECAMATAN METRO KIBANG |
| | 7.01.01.2.06.0005 | Penyediaan Barang Cetak dan Penggandaan | | | | | | | | | | | | | | |
| | | | <i>Jumlah Paket Barang Cetak dan Penggandaan yang Disediakan</i> | | | | 1 Paket | 10.000.000,00 | Kab. Lampung Timur, Metro Kibang, Semua Kel/Desa | DANA TRANSFER UMUM-DANA ALOKASI UMUM | Memperkuat Reformasi Politik, Hukum, dan Birokrasi, serta Memperkuat Pencegahan dan Pemberantasan Korupsi, Narkoba, Judi dan Penyeludupan | Reformasi Birokrasi Meningkatkan Tata Kelola Pemerintahan dan Layanan Publik Berkualitas & Merata | Kecamatan Metro Kibang | | 15.000.000,00 | KECAMATAN METRO KIBANG |
| | 7.01.01.2.06.0009 | Penyelenggaraan Rapat Koordinasi dan Konsultasi SKPD | | | | | | | | | | | | | | |

| NO | KODE | URUSAN / BIDANG URUSAN / PROGRAM / KEGIATAN / SUB KEGIATAN | INDIKATOR PROGRAM / KEGIATAN / SUB KEGIATAN | TARGET AKHIR PERIODE RENSTRA OPD | REALISASI CAPAIAN RENJA OPD TAHUN 2023 | PRAKIRAAN CAPAIAN TARGET RENJA OPD TAHUN 2024 | CAPAIAN KINERJA DAN KERANGKA PENDANAAN | | | | | | KELOMPOK SASARAN | PRAKIRAAN MAJU RENCANA TAHUN 2026 | | PERANGKAT DAERAH PENANGGUNG JAWAB |
|----|-------------------|--|--|----------------------------------|--|---|--|---------------------|--|--------------------------------------|---|---|------------------------|-----------------------------------|---------------------|-----------------------------------|
| | | | | | | | TARGET 2025 | PAGU INDIKATIF (Rp) | LOKASI | SUMBER DANA | PRIORITAS | | | TARGET | PAGU INDIKATIF (Rp) | |
| | | | | | | | | | | | NASIONAL | DAERAH | | | | |
| 1 | 2 | 3 | 4 | 5 | 6 | 7 | 8 | 9 | 10 | 11 | 12 | 13 | 14 | 15 | 16 | 17 |
| | | | <i>Jumlah Laporan Penyelenggaraan Rapat Koordinasi dan Konsultasi SKPD</i> | | | | 12 Laporan | 50.000.000,00 | Kab. Lampung Timur, Metro Kibang, Semua Kel/Desa | DANA TRANSFER UMUM-DANA ALOKASI UMUM | Memperkuat Reformasi Politik, Hukum, dan Birokrasi, serta Memperkuat Pencegahan dan Pemberantasan Korupsi, Narkoba, Judi dan Penyeludupan | Reformasi Birokrasi Meningkatkan Tata Kelola Pemerintahan dan Layanan Publik Berkualitas & Merata | Kecamatan Metro Kibang | | 55.000.000,00 | KECAMATAN METRO KIBANG |
| | 7.01.01.2.07 | Pengadaan Barang Milik Daerah Penunjang Urusan Pemerintah Daerah | <i>Jumlah Unit Peralatan dan Mesin Lainnya yang Disediakan</i> | - | | | 2 Unit | 50.000.000,00 | | | Memperkuat Reformasi Politik, Hukum, dan Birokrasi, serta Memperkuat Pencegahan dan Pemberantasan Korupsi, Narkoba, Judi dan Penyeludupan | Reformasi Birokrasi Meningkatkan Tata Kelola Pemerintahan dan Layanan Publik Berkualitas & Merata | Kecamatan Metro Kibang | - | 70.000.000,00 | KECAMATAN METRO KIBANG |
| | 7.01.01.2.07.0006 | Pengadaan Peralatan dan Mesin Lainnya | | | | | | | | | | | | | | |
| | | | <i>Jumlah Unit Peralatan dan Mesin Lainnya yang Disediakan</i> | | | | 15 Unit | 50.000.000,00 | Kab. Lampung Timur, Metro Kibang, Semua Kel/Desa | DANA TRANSFER UMUM-DANA ALOKASI UMUM | Memperkuat Reformasi Politik, Hukum, dan Birokrasi, serta Memperkuat Pencegahan dan Pemberantasan Korupsi, Narkoba, Judi dan Penyeludupan | Reformasi Birokrasi Meningkatkan Tata Kelola Pemerintahan dan Layanan Publik Berkualitas & Merata | Kecamatan Metro Kibang | | 70.000.000,00 | KECAMATAN METRO KIBANG |
| | 7.01.01.2.08 | Penyediaan Jasa Penunjang Urusan Pemerintahan Daerah | <i>Jumlah Laporan Penyediaan Jasa Komunikasi, Sumber Daya Air dan Listrik yang Disediakan Jumlah Laporan Penyediaan Jasa Pelayanan Umum Kantor yang Disediakan</i> | - | | | 12 Laporan 12 Laporan | 105.000.000,00 | | | Memperkuat Reformasi Politik, Hukum, dan Birokrasi, serta Memperkuat Pencegahan dan Pemberantasan Korupsi, Narkoba, Judi dan Penyeludupan | Reformasi Birokrasi Meningkatkan Tata Kelola Pemerintahan dan Layanan Publik Berkualitas & Merata | Kecamatan Metro Kibang | - | 120.000.000,00 | KECAMATAN METRO KIBANG |

| NO | KODE | URUSAN / BIDANG URUSAN / PROGRAM / KEGIATAN / SUB KEGIATAN | INDIKATOR PROGRAM / KEGIATAN / SUB KEGIATAN | TARGET AKHIR PERIODE RENSTRA OPD | REALISASI CAPAIAN RENJA OPD TAHUN 2023 | PRAKIRAAN CAPAIAN TARGET RENJA OPD TAHUN 2024 | CAPAIAN KINERJA DAN KERANGKA PENDANAAN | | | | | | KELOMPOK SASARAN | PRAKIRAAN MAJU RENCANA TAHUN 2026 | | PERANGKAT DAERAH PENANGGUNG JAWAB |
|----|-------------------|---|---|--|---|---|--|---------------------|---|---|--|---|---------------------------|--------------------------------------|---------------------|--------------------------------------|
| | | | | | | | TARGET 2025 | PAGU INDIKATIF (Rp) | LOKASI | SUMBER DANA | PRIORITAS | | | TARGET | PAGU INDIKATIF (Rp) | |
| | | | | | | | | | | | NASIONAL | DAERAH | | | | |
| 1 | 2 | 3 | 4 | 5 | 6 | 7 | 8 | 9 | 10 | 11 | 12 | 13 | 14 | 15 | 16 | 17 |
| | 7.01.01.2.08.0002 | Penyediaan Jasa Komunikasi, Sumber Daya Air dan Listrik | | | | | | | | | | | | | | |
| | | | <i>Jumlah Laporan Penyediaan Jasa Komunikasi, Sumber Daya Air dan Listrik yang Disediakan</i> | | | | 12 Laporan | 15.000.000,00 | Kab. Lampung Timur, Metro Kibang, Semua Kel/Desa | DANA TRANSFER UMUM-DANA ALOKASI UMUM | Memperkuat Reformasi Politik, Hukum, dan Birokrasi, serta Memperkuat Pencegahan dan Pemberantasan Korupsi, Narkoba, Judi dan Penyeludupan | Reformasi Birokrasi Meningkatkan Tata Kelola Pemerintahan dan Layanan Publik Berkualitas & Merata | Kecamatan Metro Kibang | | 20.000.000,00 | KECAMATAN METRO KIBANG |
| | 7.01.01.2.08.0004 | Penyediaan Jasa Pelayanan Umum Kantor | | | | | | | | | | | | | | |
| | | | - | | | | - | 90.000.000,00 | Kab. Lampung Timur, Metro Kibang, Semua Kel/Desa | DANA TRANSFER UMUM-DANA ALOKASI UMUM | Memperkuat Reformasi Politik, Hukum, dan Birokrasi, serta Memperkuat Pencegahan dan Pemberantasan Korupsi, Narkoba, Judi dan Penyeludupan | Reformasi Birokrasi Meningkatkan Tata Kelola Pemerintahan dan Layanan Publik Berkualitas & Merata | Kecamatan Metro Kibang | | 100.000.000,00 | KECAMATAN METRO KIBANG |
| | 7.01.01.2.09 | Pemeliharaan Barang Milik Daerah Penunjang Urusan Pemerintahan Daerah | <i>Jumlah Gedung Kantor dan Bangunan Lainnya yang Dipelihara/Direhabilitasi Jumlah Kendaraan Perorangan Dinas atau Kendaraan Dinas Jabatan yang Dipelihara dan dibayarkan Pajaknya Jumlah Peralatan dan Mesin Lainnya yang Dipelihara</i> | - | | | 1 Unit 4 Unit 10 Unit | 52.370.000,00 | | | Memperkuat Reformasi Politik, Hukum, dan Birokrasi, serta Memperkuat Pencegahan dan Pemberantasan Korupsi, Narkoba, Judi dan Penyeludupan | Reformasi Birokrasi Meningkatkan Tata Kelola Pemerintahan dan Layanan Publik Berkualitas & Merata | Kecamatan Metro Kibang | - | 53.370.000,00 | KECAMATAN METRO KIBANG |
| | 7.01.01.2.09.0001 | Penyediaan Jasa Pemeliharaan, Biaya Pemeliharaan, dan Pajak Kendaraan Perorangan Dinas atau Kendaraan Dinas Jabatan | | | | | | | | | | | | | | |

| NO | KODE | URUSAN / BIDANG URUSAN / PROGRAM / KEGIATAN / SUB KEGIATAN | INDIKATOR PROGRAM / KEGIATAN / SUB KEGIATAN | TARGET AKHIR PERIODE RENSTRA OPD | REALISASI CAPAIAN RENJA OPD TAHUN 2023 | PRAKIRAAN CAPAIAN TARGET RENJA OPD TAHUN 2024 | CAPAIAN KINERJA DAN KERANGKA PENDANAAN | | | | | | KELOMPOK SASARAN | PRAKIRAAN MAJU RENCANA TAHUN 2026 | | PERANGKAT DAERAH PENANGGUNG JAWAB |
|----|-------------------|---|---|--|---|---|--|---------------------|--|--------------------------------------|---|---|------------------------|--------------------------------------|---------------------|--------------------------------------|
| | | | | | | | TARGET 2025 | PAGU INDIKATIF (Rp) | LOKASI | SUMBER DANA | PRIORITAS | | | TARGET | PAGU INDIKATIF (Rp) | |
| | | | | | | | | | | | NASIONAL | DAERAH | | | | |
| 1 | 2 | 3 | 4 | 5 | 6 | 7 | 8 | 9 | 10 | 11 | 12 | 13 | 14 | 15 | 16 | 17 |
| | | | <i>Jumlah Kendaraan Perorangan Dinas atau Kendaraan Dinas Jabatan yang Dipelihara dan dibayarkan Pajaknya</i> | | | | 4 Unit | 37.370.000,00 | Kab. Lampung Timur, Metro Kibang, Semua Kel/Desa | DANA TRANSFER UMUM-DANA ALOKASI UMUM | Memperkuat Reformasi Politik, Hukum, dan Birokrasi, serta Memperkuat Pencegahan dan Pemberantasan Korupsi, Narkoba, Judi dan Penyeludupan | Reformasi Birokrasi Meningkatkan Tata Kelola Pemerintahan dan Layanan Publik Berkualitas & Merata | Kecamatan Metro Kibang | | 37.370.000,00 | KECAMATAN METRO KIBANG |
| | 7.01.01.2.09.0006 | Pemeliharaan Peralatan dan Mesin Lainnya | | | | | | | | | | | | | | |
| | | | <i>Jumlah Peralatan dan Mesin Lainnya yang Dipelihara</i> | | | | 7 Unit | 5.000.000,00 | Kab. Lampung Timur, Metro Kibang, Semua Kel/Desa | DANA TRANSFER UMUM-DANA ALOKASI UMUM | Memperkuat Reformasi Politik, Hukum, dan Birokrasi, serta Memperkuat Pencegahan dan Pemberantasan Korupsi, Narkoba, Judi dan Penyeludupan | Reformasi Birokrasi Meningkatkan Tata Kelola Pemerintahan dan Layanan Publik Berkualitas & Merata | Kecamatan Metro Kibang | | 6.000.000,00 | KECAMATAN METRO KIBANG |
| | 7.01.01.2.09.0009 | Pemeliharaan/Rehabilitasi Gedung Kantor dan Bangunan Lainnya | | | | | | | | | | | | | | |
| | | | <i>Jumlah Gedung Kantor dan Bangunan Lainnya yang Dipelihara/Direhabilitasi</i> | | | | 1 Unit | 10.000.000,00 | Kab. Lampung Timur, Metro Kibang, Semua Kel/Desa | DANA TRANSFER UMUM-DANA ALOKASI UMUM | Memperkuat Reformasi Politik, Hukum, dan Birokrasi, serta Memperkuat Pencegahan dan Pemberantasan Korupsi, Narkoba, Judi dan Penyeludupan | Reformasi Birokrasi Meningkatkan Tata Kelola Pemerintahan dan Layanan Publik Berkualitas & Merata | Kecamatan Metro Kibang | | 10.000.000,00 | KECAMATAN METRO KIBANG |
| 2. | 7.01.02 | PROGRAM PENYELENGGARAAN PEMERINTAHAN DAN PELAYANAN PUBLIK | <i>persentase pencapaian penyelenggaraan pemerintahan dan pelayanan publik</i> | 100 % | | | 100 % | 1.500.000,00 | | | | | | 100 % | 1.500.000,00 | |

| NO | KODE | URUSAN / BIDANG URUSAN / PROGRAM / KEGIATAN / SUB KEGIATAN | INDIKATOR PROGRAM / KEGIATAN / SUB KEGIATAN | TARGET AKHIR PERIODE RENSTRA OPD | REALISASI CAPAIAN RENJA OPD TAHUN 2023 | PRAKIRAAN CAPAIAN TARGET RENJA OPD TAHUN 2024 | CAPAIAN KINERJA DAN KERANGKA PENDANAAN | | | | | | KELOMPOK SASARAN | PRAKIRAAN MAJU RENCANA TAHUN 2026 | | PERANGKAT DAERAH PENANGGUNG JAWAB |
|----|-------------------|---|--|----------------------------------|--|---|--|----------------------|--------|--------------------------------------|---|---|------------------------|-----------------------------------|----------------------|-----------------------------------|
| | | | | | | | TARGET 2025 | PAGU INDIKATIF (Rp) | LOKASI | SUMBER DANA | PRIORITAS | | | TARGET | PAGU INDIKATIF (Rp) | |
| | | | | | | | | | | | NASIONAL | DAERAH | | | | |
| 1 | 2 | 3 | 4 | 5 | 6 | 7 | 8 | 9 | 10 | 11 | 12 | 13 | 14 | 15 | 16 | 17 |
| | 7.01.02.2.04 | Pelaksanaan Urusan Pemerintahan yang Dilimpahkan kepada Camat | Jumlah Dokumen Non Perizinan Usaha yang Dilaksanakan | - | | | 3 Dokumen | 1.500.000,00 | | | Memperkuat Reformasi Politik, Hukum, dan Birokrasi, serta Memperkuat Pencegahan dan Pemberantasan Korupsi, Narkoba, Judi dan Penyeludupan | Reformasi Birokrasi Meningkatkan Tata Kelola Pemerintahan dan Layanan Publik Berkualitas & Merata | - | - | 1.500.000,00 | KECAMATAN METRO KIBANG |
| | 7.01.02.2.04.0001 | Pelaksanaan Urusan Pemerintahan yang Terkait dengan Pelayanan Perizinan Non Usaha | | | | | | | | | | | | | | |
| | | | Jumlah Dokumen Non Perizinan Usaha yang Dilaksanakan | | | | 12 Dokumen | 1.500.000,00 | - | DANA TRANSFER UMUM-DANA ALOKASI UMUM | Memperkuat Reformasi Politik, Hukum, dan Birokrasi, serta Memperkuat Pencegahan dan Pemberantasan Korupsi, Narkoba, Judi dan Penyeludupan | Reformasi Birokrasi Meningkatkan Tata Kelola Pemerintahan dan Layanan Publik Berkualitas & Merata | - | | 1.500.000,00 | KECAMATAN METRO KIBANG |
| 3. | 7.01.04 | PROGRAM KOORDINASI KETENTRAMAN DAN KETERTIBAN UMUM | Tingkat penyelesaian pelanggaran K3 (Ketertiban, Ketrentaman, Keindahan) | 100 % | | | 100 % | 15.000.000,00 | | | | | | 100 % | 15.000.000,00 | |
| | 7.01.04.2.01 | Koordinasi Upaya Penyelenggaraan Ketenteraman dan Ketertiban Umum | Jumlah Laporan Hasil Sinergitas dengan Kepolisian Negara Republik Indonesia, Tentara Nasional Indonesia dan Instansi Vertikal di Wilayah Kecamatan | - | | | 6 laporan | 15.000.000,00 | | | Memperkuat Reformasi Politik, Hukum, dan Birokrasi, serta Memperkuat Pencegahan dan Pemberantasan Korupsi, Narkoba, Judi dan Penyeludupan | Reformasi Birokrasi Meningkatkan Tata Kelola Pemerintahan dan Layanan Publik Berkualitas & Merata | Kecamatan Metro Kibang | - | 15.000.000,00 | KECAMATAN METRO KIBANG |
| | 7.01.04.2.01.0001 | Sinergitas dengan Kepolisian Negara Republik Indonesia, Tentara Nasional Indonesia dan Instansi Vertikal di Wilayah Kecamatan | | | | | | | | | | | | | | |

| NO | KODE | URUSAN / BIDANG URUSAN / PROGRAM / KEGIATAN / SUB KEGIATAN | INDIKATOR PROGRAM / KEGIATAN / SUB KEGIATAN | TARGET AKHIR PERIODE RENSTRA OPD | REALISASI CAPAIAN RENJA OPD TAHUN 2023 | PRAKIRAAN CAPAIAN TARGET RENJA OPD TAHUN 2024 | CAPAIAN KINERJA DAN KERANGKA PENDANAAN | | | | | | KELOMPOK SASARAN | PRAKIRAAN MAJU RENCANA TAHUN 2026 | | PERANGKAT DAERAH PENANGGUNG JAWAB |
|----|-------------------|--|---|----------------------------------|--|---|--|---------------------|--|--------------------------------------|---|---|------------------------|-----------------------------------|---------------------|-----------------------------------|
| | | | | | | | TARGET 2025 | PAGU INDIKATIF (Rp) | LOKASI | SUMBER DANA | PRIORITAS | | | TARGET | PAGU INDIKATIF (Rp) | |
| | | | | | | | | | | | NASIONAL | DAERAH | | | | |
| 1 | 2 | 3 | 4 | 5 | 6 | 7 | 8 | 9 | 10 | 11 | 12 | 13 | 14 | 15 | 16 | 17 |
| | | | <i>Jumlah Laporan Hasil Sinergitas dengan Kepolisian Negara Republik Indonesia, Tentara Nasional Indonesia dan Instansi Vertikal di Wilayah Kecamatan</i> | | | | 12 Laporan | 15.000.000,00 | Kab. Lampung Timur, Metro Kibang, Semua Kel/Desa | DANA TRANSFER UMUM-DANA ALOKASI UMUM | Memperkuat Reformasi Politik, Hukum, dan Birokrasi, serta Memperkuat Pencegahan dan Pemberantasan Korupsi, Narkoba, Judi dan Penyeludupan | Reformasi Birokrasi Meningkatkan Tata Kelola Pemerintahan dan Layanan Publik Berkualitas & Merata | Kecamatan Metro Kibang | | 15.000.000,00 | KECAMATAN METRO KIBANG |
| 4. | 7.01.06 | PROGRAM PEMBINAAN DAN PENGAWASAN PEMERINTAHAN DESA | undefined | - | | | undefined undefined | 10.000.000,00 | | | | | | - | 10.000.000,00 | |
| | 7.01.06.2.01 | Fasilitasi, Rekomendasi dan Koordinasi Pembinaan dan Pengawasan Pemerintahan Desa | <i>Jumlah Fasilitasi, Rekomendasi dan Koordinasi Pembinaan dan Pengawasan Pemerintahan Desa</i> | - | | | 3 Kali | 10.000.000,00 | | | Memperkuat Reformasi Politik, Hukum, dan Birokrasi, serta Memperkuat Pencegahan dan Pemberantasan Korupsi, Narkoba, Judi dan Penyeludupan | Reformasi Birokrasi Meningkatkan Tata Kelola Pemerintahan dan Layanan Publik Berkualitas & Merata | Kecamatan Metro Kibang | - | 10.000.000,00 | KECAMATAN METRO KIBANG |
| | 7.01.06.2.01.0017 | Koordinasi Pendampingan Desa di Wilayahnya | | | | | | | | | | | | | | |
| | | | <i>Jumlah Laporan Hasil Koordinasi Pendampingan Desa di Wilayahnya</i> | | | | 12 Laporan | 10.000.000,00 | Kab. Lampung Timur, Metro Kibang, Semua Kel/Desa | DANA TRANSFER UMUM-DANA ALOKASI UMUM | Memperkuat Reformasi Politik, Hukum, dan Birokrasi, serta Memperkuat Pencegahan dan Pemberantasan Korupsi, Narkoba, Judi dan Penyeludupan | Reformasi Birokrasi Meningkatkan Tata Kelola Pemerintahan dan Layanan Publik Berkualitas & Merata | Kecamatan Metro Kibang | | 10.000.000,00 | KECAMATAN METRO KIBANG |
| | | KECAMATAN BATANGHARI | | | | | | 2.396.000.000,00 | | | | | | | 2.394.160.092,00 | |
| | 7 | UNSUR KEWILAYAHAN | | | | | | 456.000.000,00 | | | | | | | 453.672.337,00 | |
| | 7.01 | KECAMATAN | | | | | | 456.000.000,00 | | | | | | | 453.672.337,00 | |
| 1. | 7.01.01 | PROGRAM PENUNJANG URUSAN PEMERINTAHAN DAERAH KABUPATEN/KOTA | <i>persentase pemenuhan kebutuhan administrasi perkantoran</i> | 100 % | | | 100 % | 426.000.000,00 | | | | | | 100 % | 367.161.037,00 | |

| NO | KODE | URUSAN / BIDANG URUSAN / PROGRAM / KEGIATAN / SUB KEGIATAN | INDIKATOR PROGRAM / KEGIATAN / SUB KEGIATAN | TARGET AKHIR PERIODE RENSTRA OPD | REALISASI CAPAIAN RENJA OPD TAHUN 2023 | PRAKIRAAN CAPAIAN TARGET RENJA OPD TAHUN 2024 | CAPAIAN KINERJA DAN KERANGKA PENDANAAN | | | | | | KELOMPOK SASARAN | PRAKIRAAN MAJU RENCANA TAHUN 2026 | | PERANGKAT DAERAH PENANGGUNG JAWAB |
|----|-------------------|--|---|----------------------------------|--|---|--|---------------------|--|--------------------------------------|---|---|----------------------|-----------------------------------|---------------------|-----------------------------------|
| | | | | | | | TARGET 2025 | PAGU INDIKATIF (Rp) | LOKASI | SUMBER DANA | PRIORITAS | | | TARGET | PAGU INDIKATIF (Rp) | |
| | | | | | | | | | | | NASIONAL | DAERAH | | | | |
| 1 | 2 | 3 | 4 | 5 | 6 | 7 | 8 | 9 | 10 | 11 | 12 | 13 | 14 | 15 | 16 | 17 |
| | 7.01.01.2.01 | Perencanaan, Penganggaran, dan Evaluasi Kinerja Perangkat Daerah | Jumlah Dokumen Perencanaan Perangkat Daerah | - | | | 3 dokumen | 1.460.000,00 | | | Memperkuat Reformasi Politik, Hukum, dan Birokrasi, serta Memperkuat Pencegahan dan Pemberantasan Korupsi, Narkoba, Judi dan Penyeludupan | Reformasi Birokrasi | Kecamatan Batanghari | - | 1.000.000,00 | KECAMATAN BATANGHARI |
| | 7.01.01.2.01.0001 | Penyusunan Dokumen Perencanaan Perangkat Daerah | | | | | | | | | | | | | | |
| | | | Jumlah Dokumen Perencanaan Perangkat Daerah | | | | 3 Dokumen | 1.460.000,00 | Kab. Lampung Timur, Batanghari, Semua Kel/Desa | DANA TRANSFER UMUM-DANA ALOKASI UMUM | Memperkuat Reformasi Politik, Hukum, dan Birokrasi, serta Memperkuat Pencegahan dan Pemberantasan Korupsi, Narkoba, Judi dan Penyeludupan | Reformasi Birokrasi | Kecamatan Batanghari | | 1.000.000,00 | KECAMATAN BATANGHARI |
| | 7.01.01.2.02 | Administrasi Keuangan Perangkat Daerah | <i>persentase administrasi keuangan perangkat daerah</i> | - | | | 100 % | 60.600.000,00 | | | - | - | - | - | 60.600.000,00 | KECAMATAN BATANGHARI |
| | 7.01.01.2.02.0002 | Penyediaan Administrasi Pelaksanaan Tugas ASN | | | | | | | | | | | | | | |
| | | | Jumlah Dokumen Hasil Penyediaan Administrasi Pelaksanaan Tugas ASN | | | | 12 Dokumen | 12.500.000,00 | Kab. Lampung Timur, Batanghari, Semua Kel/Desa | DANA TRANSFER UMUM-DANA ALOKASI UMUM | - | - | - | | 12.500.000,00 | KECAMATAN BATANGHARI |
| | 7.01.01.2.02.0003 | Pelaksanaan Penatausahaan dan Pengujian/Verifikasi Keuangan SKPD | | | | | | | | | | | | | | |
| | | | Jumlah Dokumen Penatausahaan dan Pengujian/Verifikasi Keuangan SKPD | | | | 12 Dokumen | 48.100.000,00 | Kab. Lampung Timur, Batanghari, Semua Kel/Desa | DANA TRANSFER UMUM-DANA ALOKASI UMUM | Memperkuat Reformasi Politik, Hukum, dan Birokrasi, serta Memperkuat Pencegahan dan Pemberantasan Korupsi, Narkoba, Judi dan Penyeludupan | Reformasi Birokrasi Meningkatkan Tata Kelola Pemerintahan dan Layanan Publik Berkualitas & Merata | - | | 48.100.000,00 | KECAMATAN BATANGHARI |

| NO | KODE | URUSAN / BIDANG URUSAN / PROGRAM / KEGIATAN / SUB KEGIATAN | INDIKATOR PROGRAM / KEGIATAN / SUB KEGIATAN | TARGET AKHIR PERIODE RENSTRA OPD | REALISASI CAPAIAN RENJA OPD TAHUN 2023 | PRAKIRAAN CAPAIAN TARGET RENJA OPD TAHUN 2024 | CAPAIAN KINERJA DAN KERANGKA PENDANAAN | | | | | | KELOMPOK SASARAN | PRAKIRAAN MAJU RENCANA TAHUN 2026 | | PERANGKAT DAERAH PENANGGUNG JAWAB |
|----|-------------------|--|--|----------------------------------|--|---|--|---------------------|--|--------------------------------------|-----------|---|------------------|-----------------------------------|---------------------|-----------------------------------|
| | | | | | | | TARGET 2025 | PAGU INDIKATIF (Rp) | LOKASI | SUMBER DANA | PRIORITAS | | | TARGET | PAGU INDIKATIF (Rp) | |
| | | | | | | | | | | | NASIONAL | DAERAH | | | | |
| 1 | 2 | 3 | 4 | 5 | 6 | 7 | 8 | 9 | 10 | 11 | 12 | 13 | 14 | 15 | 16 | 17 |
| | 7.01.01.2.03 | Administrasi Barang Milik Daerah pada Perangkat Daerah | Jumlah Laporan Penatausahaan Barang Milik Daerah pada SKPD | - | | | 12 Laporan | 8.000.000,00 | | | - | Reformasi Birokrasi Meningkatkan Tata Kelola Pemerintahan dan Layanan Publik Berkualitas & Merata | - | - | 7.422.756,00 | KECAMATAN BATANGHARI |
| | 7.01.01.2.03.0006 | Penatausahaan Barang Milik Daerah pada SKPD | | | | | | | | | | | | | | |
| | | | Jumlah Laporan Penatausahaan Barang Milik Daerah pada SKPD | | | | 12 Laporan | 8.000.000,00 | Kab. Lampung Timur, Batanghari, Semua Kel/Desa | DANA TRANSFER UMUM-DANA ALOKASI UMUM | - | Reformasi Birokrasi Meningkatkan Tata Kelola Pemerintahan dan Layanan Publik Berkualitas & Merata | - | | 7.422.756,00 | KECAMATAN BATANGHARI |
| | 7.01.01.2.05 | Administrasi Kepegawaian Perangkat Daerah | Jumlah Paket Pakaian Dinas beserta Atribut Kelengkapan | - | | | 1 Paket | 15.000.000,00 | | | - | Reformasi Birokrasi Meningkatkan Tata Kelola Pemerintahan dan Layanan Publik Berkualitas & Merata | - | - | 0,00 | KECAMATAN BATANGHARI |
| | 7.01.01.2.05.0002 | Pengadaan Pakaian Dinas beserta Atribut Kelengkapannya | | | | | | | | | | | | | | |
| | | | Jumlah Paket Pakaian Dinas beserta Atribut Kelengkapan | | | | 16 Paket | 15.000.000,00 | Kab. Lampung Timur, Batanghari, Semua Kel/Desa | DANA TRANSFER UMUM-DANA ALOKASI UMUM | - | Reformasi Birokrasi Meningkatkan Tata Kelola Pemerintahan dan Layanan Publik Berkualitas & Merata | - | | 0,00 | KECAMATAN BATANGHARI |
| | 7.01.01.2.06 | Administrasi Umum Perangkat Daerah | persentase pemenuhan administrasi umum perangkat daerah | - | | | 100 % | 95.000.000,00 | | | - | Reformasi Birokrasi Meningkatkan Tata Kelola Pemerintahan dan Layanan Publik Berkualitas & Merata | - | - | 83.698.281,00 | KECAMATAN BATANGHARI |
| | 7.01.01.2.06.0002 | Penyediaan Peralatan dan Perlengkapan Kantor | | | | | | | | | | | | | | |

| NO | KODE | URUSAN / BIDANG URUSAN / PROGRAM / KEGIATAN / SUB KEGIATAN | INDIKATOR PROGRAM / KEGIATAN / SUB KEGIATAN | TARGET AKHIR PERIODE RENSTRA OPD | REALISASI CAPAIAN RENJA OPD TAHUN 2023 | PRAKIRAAN CAPAIAN TARGET RENJA OPD TAHUN 2024 | CAPAIAN KINERJA DAN KERANGKA PENDANAAN | | | | | | KELOMPOK SASARAN | PRAKIRAAN MAJU RENCANA TAHUN 2026 | | PERANGKAT DAERAH PENANGGUNG JAWAB |
|----|-------------------|--|--|----------------------------------|--|---|--|---------------------|--|--------------------------------------|-----------|---|------------------|-----------------------------------|---------------------|-----------------------------------|
| | | | | | | | TARGET 2025 | PAGU INDIKATIF (Rp) | LOKASI | SUMBER DANA | PRIORITAS | | | TARGET | PAGU INDIKATIF (Rp) | |
| | | | | | | | | | | | NASIONAL | DAERAH | | | | |
| 1 | 2 | 3 | 4 | 5 | 6 | 7 | 8 | 9 | 10 | 11 | 12 | 13 | 14 | 15 | 16 | 17 |
| | | | <i>Jumlah Paket Peralatan dan Perlengkapan Kantor yang Disediakan</i> | | | | 12 Paket | 25.000.000,00 | Kab. Lampung Timur, Batanghari, Semua Kel/Desa | DANA TRANSFER UMUM-DANA ALOKASI UMUM | - | Reformasi Birokrasi Meningkatkan Tata Kelola Pemerintahan dan Layanan Publik Berkualitas & Merata | - | | 20.198.281,00 | KECAMATAN BATANGHARI |
| | 7.01.01.2.06.0005 | Penyediaan Barang Cetak dan Penggandaan | | | | | | | | | | | | | | |
| | | | <i>Jumlah Paket Barang Cetak dan Penggandaan yang Disediakan</i> | | | | 12 Paket | 15.000.000,00 | Kab. Lampung Timur, Batanghari, Semua Kel/Desa | DANA TRANSFER UMUM-DANA ALOKASI UMUM | - | Reformasi Birokrasi Meningkatkan Tata Kelola Pemerintahan dan Layanan Publik Berkualitas & Merata | - | | 12.000.000,00 | KECAMATAN BATANGHARI |
| | 7.01.01.2.06.0009 | Penyelenggaraan Rapat Koordinasi dan Konsultasi SKPD | | | | | | | | | | | | | | |
| | | | <i>Jumlah Laporan Penyelenggaraan Rapat Koordinasi dan Konsultasi SKPD</i> | | | | 12 Laporan | 55.000.000,00 | Kab. Lampung Timur, Batanghari, Semua Kel/Desa | DANA TRANSFER UMUM-DANA ALOKASI UMUM | - | Reformasi Birokrasi Meningkatkan Tata Kelola Pemerintahan dan Layanan Publik Berkualitas & Merata | - | | 51.500.000,00 | KECAMATAN BATANGHARI |
| | 7.01.01.2.07 | Pengadaan Barang Milik Daerah Penunjang Urusan Pemerintah Daerah | <i>Jumlah Unit Peralatan dan Mesin Lainnya yang Disediakan</i> | - | | | 1 Unit | 30.000.000,00 | | | - | Reformasi Birokrasi Meningkatkan Tata Kelola Pemerintahan dan Layanan Publik Berkualitas & Merata | - | - | 13.000.000,00 | KECAMATAN BATANGHARI |
| | 7.01.01.2.07.0006 | Pengadaan Peralatan dan Mesin Lainnya | | | | | | | | | | | | | | |
| | | | <i>Jumlah Unit Peralatan dan Mesin Lainnya yang Disediakan</i> | | | | 7 Unit | 30.000.000,00 | Kab. Lampung Timur, Batanghari, Semua Kel/Desa | DANA TRANSFER UMUM-DANA ALOKASI UMUM | - | Reformasi Birokrasi Meningkatkan Tata Kelola Pemerintahan dan Layanan Publik Berkualitas & Merata | - | | 13.000.000,00 | KECAMATAN BATANGHARI |

| NO | KODE | URUSAN / BIDANG URUSAN / PROGRAM / KEGIATAN / SUB KEGIATAN | INDIKATOR PROGRAM / KEGIATAN / SUB KEGIATAN | TARGET AKHIR PERIODE RENSTRA OPD | REALISASI CAPAIAN RENJA OPD TAHUN 2023 | PRAKIRAAN CAPAIAN TARGET RENJA OPD TAHUN 2024 | CAPAIAN KINERJA DAN KERANGKA PENDANAAN | | | | | | KELOMPOK SASARAN | PRAKIRAAN MAJU RENCANA TAHUN 2026 | | PERANGKAT DAERAH PENANGGUNG JAWAB |
|----|-------------------|---|--|----------------------------------|--|---|--|---------------------|--|--------------------------------------|---|---|----------------------|-----------------------------------|---------------------|-----------------------------------|
| | | | | | | | TARGET 2025 | PAGU INDIKATIF (Rp) | LOKASI | SUMBER DANA | PRIORITAS | | | TARGET | PAGU INDIKATIF (Rp) | |
| | | | | | | | | | | | NASIONAL | DAERAH | | | | |
| 1 | 2 | 3 | 4 | 5 | 6 | 7 | 8 | 9 | 10 | 11 | 12 | 13 | 14 | 15 | 16 | 17 |
| | 7.01.01.2.08 | Penyediaan Jasa Penunjang Urusan Pemerintahan Daerah | Jumlah Tagihan listrik dan Jasa Pelayanan Umum Kantor | - | | | 12 Laporan | 165.000.000,00 | | | - | Reformasi Birokrasi Meningkatkan Tata Kelola Pemerintahan dan Layanan Publik Berkualitas & Merata | - | - | 160.500.000,00 | KECAMATAN BATANGHARI |
| | 7.01.01.2.08.0002 | Penyediaan Jasa Komunikasi, Sumber Daya Air dan Listrik | | | | | | | | | | | | | | |
| | | | Jumlah Laporan Penyediaan Jasa Komunikasi, Sumber Daya Air dan Listrik yang Disediakan | | | | 12 Laporan | 15.000.000,00 | Kab. Lampung Timur, Batanghari, Semua Kel/Desa | DANA TRANSFER UMUM-DANA ALOKASI UMUM | - | Reformasi Birokrasi Meningkatkan Tata Kelola Pemerintahan dan Layanan Publik Berkualitas & Merata | - | | 11.500.000,00 | KECAMATAN BATANGHARI |
| | 7.01.01.2.08.0004 | Penyediaan Jasa Pelayanan Umum Kantor | | | | | | | | | | | | | | |
| | | | Jumlah Laporan Penyediaan Jasa Pelayanan Umum Kantor yang Disediakan | | | | 12 Laporan | 150.000.000,00 | Kab. Lampung Timur, Batanghari, Semua Kel/Desa | DANA TRANSFER UMUM-DANA ALOKASI UMUM | - | Reformasi Birokrasi Meningkatkan Tata Kelola Pemerintahan dan Layanan Publik Berkualitas & Merata | - | | 149.000.000,00 | KECAMATAN BATANGHARI |
| | 7.01.01.2.09 | Pemeliharaan Barang Milik Daerah Penunjang Urusan Pemerintahan Daerah | Persentase pemeliharaan Barang Milik Daerah | - | | | 100 % | 50.940.000,00 | | | Memperkuat Reformasi Politik, Hukum, dan Birokrasi, serta Memperkuat Pencegahan dan Pemberantasan Korupsi, Narkoba, Judi dan Penyeludupan | Reformasi Birokrasi Meningkatkan Tata Kelola Pemerintahan dan Layanan Publik Berkualitas & Merata | Kecamatan Batanghari | - | 40.940.000,00 | KECAMATAN BATANGHARI |
| | 7.01.01.2.09.0001 | Penyediaan Jasa Pemeliharaan, Biaya Pemeliharaan, dan Pajak Kendaraan Perorangan Dinas atau Kendaraan Dinas Jabatan | | | | | | | | | | | | | | |

| NO | KODE | URUSAN / BIDANG URUSAN / PROGRAM / KEGIATAN / SUB KEGIATAN | INDIKATOR PROGRAM / KEGIATAN / SUB KEGIATAN | TARGET AKHIR PERIODE RENSTRA OPD | REALISASI CAPAIAN RENJA OPD TAHUN 2023 | PRAKIRAAN CAPAIAN TARGET RENJA OPD TAHUN 2024 | CAPAIAN KINERJA DAN KERANGKA PENDANAAN | | | | | | KELOMPOK SASARAN | PRAKIRAAN MAJU RENCANA TAHUN 2026 | | PERANGKAT DAERAH PENANGGUNG JAWAB |
|----|-------------------|---|---|--|---|---|--|---------------------|--|--------------------------------------|---|---|----------------------|--------------------------------------|---------------------|--------------------------------------|
| | | | | | | | TARGET 2025 | PAGU INDIKATIF (Rp) | LOKASI | SUMBER DANA | PRIORITAS | | | TARGET | PAGU INDIKATIF (Rp) | |
| | | | | | | | | | | | NASIONAL | DAERAH | | | | |
| 1 | 2 | 3 | 4 | 5 | 6 | 7 | 8 | 9 | 10 | 11 | 12 | 13 | 14 | 15 | 16 | 17 |
| | | | <i>Jumlah Kendaraan Perorangan Dinas atau Kendaraan Dinas Jabatan yang Dipelihara dan dibayarkan Pajaknya</i> | | | | 4 Unit | 37.370.000,00 | Kab. Lampung Timur, Batanghari, Semua Kel/Desa | DANA TRANSFER UMUM-DANA ALOKASI UMUM | Memperkuat Reformasi Politik, Hukum, dan Birokrasi, serta Memperkuat Pencegahan dan Pemberantasan Korupsi, Narkoba, Judi dan Penyeludupan | Reformasi Birokrasi Meningkatkan Tata Kelola Pemerintahan dan Layanan Publik Berkualitas & Merata | Kecamatan Batanghari | | 37.370.000,00 | KECAMATAN BATANGHARI |
| | 7.01.01.2.09.0006 | Pemeliharaan Peralatan dan Mesin Lainnya | | | | | | | | | | | | | | |
| | | | <i>Jumlah Peralatan dan Mesin Lainnya yang Dipelihara</i> | | | | 7 Unit | 3.570.000,00 | Kab. Lampung Timur, Batanghari, Semua Kel/Desa | - | Memperkuat Reformasi Politik, Hukum, dan Birokrasi, serta Memperkuat Pencegahan dan Pemberantasan Korupsi, Narkoba, Judi dan Penyeludupan | Reformasi Birokrasi Meningkatkan Tata Kelola Pemerintahan dan Layanan Publik Berkualitas & Merata | Kecamatan Batanghari | | 3.570.000,00 | KECAMATAN BATANGHARI |
| | 7.01.01.2.09.0009 | Pemeliharaan/Rehabilitasi Gedung Kantor dan Bangunan Lainnya | | | | | | | | | | | | | | |
| | | | <i>Jumlah Gedung Kantor dan Bangunan Lainnya yang Dipelihara/Direhabilitasi</i> | | | | 7 Unit | 10.000.000,00 | Kab. Lampung Timur, Batanghari, Semua Kel/Desa | DANA TRANSFER UMUM-DANA ALOKASI UMUM | Memperkuat Reformasi Politik, Hukum, dan Birokrasi, serta Memperkuat Pencegahan dan Pemberantasan Korupsi, Narkoba, Judi dan Penyeludupan | Reformasi Birokrasi Meningkatkan Tata Kelola Pemerintahan dan Layanan Publik Berkualitas & Merata | Kecamatan Batanghari | | 0,00 | KECAMATAN BATANGHARI |
| 2. | 7.01.04 | PROGRAM KOORDINASI KETENTRAMAN DAN KETERTIBAN UMUM | <i>Tingkat penyelesaian pelanggaran K3 (Ketertiban, Ketrentaman, Keindahan)</i> | 100 % | | | 100 % | 20.000.000,00 | | | | | | 100 % | 86.511.300,00 | |

| NO | KODE | URUSAN / BIDANG URUSAN / PROGRAM / KEGIATAN / SUB KEGIATAN | INDIKATOR PROGRAM / KEGIATAN / SUB KEGIATAN | TARGET AKHIR PERIODE RENSTRA OPD | REALISASI CAPAIAN RENJA OPD TAHUN 2023 | PRAKIRAAN CAPAIAN TARGET RENJA OPD TAHUN 2024 | CAPAIAN KINERJA DAN KERANGKA PENDANAAN | | | | | | KELOMPOK SASARAN | PRAKIRAAN MAJU RENCANA TAHUN 2026 | | PERANGKAT DAERAH PENANGGUNG JAWAB |
|----|-------------------|---|--|----------------------------------|--|---|--|---------------------|--|--------------------------------------|---|---|----------------------|-----------------------------------|---------------------|-----------------------------------|
| | | | | | | | TARGET 2025 | PAGU INDIKATIF (Rp) | LOKASI | SUMBER DANA | PRIORITAS | | | TARGET | PAGU INDIKATIF (Rp) | |
| | | | | | | | | | | | NASIONAL | DAERAH | | | | |
| 1 | 2 | 3 | 4 | 5 | 6 | 7 | 8 | 9 | 10 | 11 | 12 | 13 | 14 | 15 | 16 | 17 |
| | 7.01.04.2.01 | Koordinasi Upaya Penyelenggaraan Ketenteraman dan Ketertiban Umum | Jumlah Koordinasi Upaya Penyelenggaraan Ketenteraman dan Ketertiban Umum | - | | | 4 Laporan | 20.000.000,00 | | | Memperkuat Reformasi Politik, Hukum, dan Birokrasi, serta Memperkuat Pencegahan dan Pemberantasan Korupsi, Narkoba, Judi dan Penyeludupan | Reformasi Birokrasi Meningkatkan Tata Kelola Pemerintahan dan Layanan Publik Berkualitas & Merata | Kecamatan Batanghari | - | 86.511.300,00 | KECAMATAN BATANGHARI |
| | 7.01.04.2.01.0001 | Sinergitas dengan Kepolisian Negara Republik Indonesia, Tentara Nasional Indonesia dan Instansi Vertikal di Wilayah Kecamatan | | | | | | | | | | | | | | |
| | | | Jumlah Laporan Hasil Sinergitas dengan Kepolisian Negara Republik Indonesia, Tentara Nasional Indonesia dan Instansi Vertikal di Wilayah Kecamatan | | | | 4 Laporan | 20.000.000,00 | Kab. Lampung Timur, Batanghari, Semua Kel/Desa | DANA TRANSFER UMUM-DANA ALOKASI UMUM | Memperkuat Reformasi Politik, Hukum, dan Birokrasi, serta Memperkuat Pencegahan dan Pemberantasan Korupsi, Narkoba, Judi dan Penyeludupan | Reformasi Birokrasi Meningkatkan Tata Kelola Pemerintahan dan Layanan Publik Berkualitas & Merata | Kecamatan Batanghari | | 86.511.300,00 | KECAMATAN BATANGHARI |
| 3. | 7.01.06 | PROGRAM PEMBINAAN DAN PENGAWASAN PEMERINTAHAN DESA | - | - | | | - | 10.000.000,00 | | | | | | - | 0,00 | |
| | 7.01.06.2.01 | Fasilitasi, Rekomendasi dan Koordinasi Pembinaan dan Pengawasan Pemerintahan Desa | - | - | | | - | 10.000.000,00 | | | - | Reformasi Birokrasi Meningkatkan Tata Kelola Pemerintahan dan Layanan Publik Berkualitas & Merata | - | - | 0,00 | KECAMATAN BATANGHARI |
| | 7.01.06.2.01.0017 | Koordinasi Pendampingan Desa di Wilayahnya | | | | | | | | | | | | | | |
| | | | - | | | | - | 10.000.000,00 | Kab. Lampung Timur, Batanghari, Semua Kel/Desa | DANA TRANSFER UMUM-DANA ALOKASI UMUM | - | Reformasi Birokrasi Meningkatkan Tata Kelola Pemerintahan dan Layanan Publik Berkualitas & Merata | - | | 0,00 | KECAMATAN BATANGHARI |
| | X | NON URUSAN | | | | | | 1.940.000.000,00 | | | | | | | 1.940.487.755,00 | |

| NO | KODE | URUSAN / BIDANG URUSAN / PROGRAM / KEGIATAN / SUB KEGIATAN | INDIKATOR PROGRAM / KEGIATAN / SUB KEGIATAN | TARGET AKHIR PERIODE RENSTRA OPD | REALISASI CAPAIAN RENJA OPD TAHUN 2023 | PRAKIRAAN CAPAIAN TARGET RENJA OPD TAHUN 2024 | CAPAIAN KINERJA DAN KERANGKA PENDANAAN | | | | | | KELOMPOK SASARAN | PRAKIRAAN MAJU RENCANA TAHUN 2026 | | PERANGKAT DAERAH PENANGGUNG JAWAB |
|----|-------------------|--|--|--|---|---|--|-------------------------|--|--------------------------------------|---|--------|----------------------|--------------------------------------|-------------------------|--------------------------------------|
| | | | | | | | TARGET 2025 | PAGU INDIKATIF (Rp) | LOKASI | SUMBER DANA | PRIORITAS | | | TARGET | PAGU INDIKATIF (Rp) | |
| | | | | | | | | | | | NASIONAL | DAERAH | | | | |
| 1 | 2 | 3 | 4 | 5 | 6 | 7 | 8 | 9 | 10 | 11 | 12 | 13 | 14 | 15 | 16 | 17 |
| | X.XX | URUSAN PEMERINTAHAN BIDANG XX | | | | | | 1.940.000.000,00 | | | | | | | 1.940.487.755,00 | |
| 1. | X.XX.01 | PROGRAM PENUNJANG URUSAN PEMERINTAHAN DAERAH KABUPATEN/KOTA | <i>persentase pemenuhan kebutuhan administrasi perkantoran</i> | 100 % | | | 100 % | 1.940.000.000,00 | | | | | | 100 % | 1.940.487.755,00 | |
| | X.XX.01.2.02 | Administrasi Keuangan Perangkat Daerah | <i>persentase administrasi keuangan perangkat daerah</i> | - | | | 100 % | 1.940.000.000,00 | | | Memperkuat Reformasi Politik, Hukum, dan Birokrasi, serta Memperkuat Pencegahan dan Pemberantasan Korupsi, Narkoba, Judi dan Penyeludupan | - | Kecamatan Batanghari | - | 1.940.487.755,00 | KECAMATAN BATANGHARI |
| | X.XX.01.2.02.0001 | Penyediaan Gaji dan Tunjangan ASN | | | | | | | | | | | | | | |
| | | | <i>Jumlah Orang yang Menerima Gaji dan Tunjangan ASN</i> | | | | 19 Orang/bulan | 1.940.000.000,00 | Kab. Lampung Timur, Batanghari, Semua Kel/Desa | DANA TRANSFER UMUM-DANA ALOKASI UMUM | Memperkuat Reformasi Politik, Hukum, dan Birokrasi, serta Memperkuat Pencegahan dan Pemberantasan Korupsi, Narkoba, Judi dan Penyeludupan | - | Kecamatan Batanghari | | 1.940.487.755,00 | KECAMATAN BATANGHARI |
| | | KECAMATAN SEKAMPUNG | | | | | | 2.099.000.000,00 | | | | | | | 2.244.700.000,00 | |
| | 7 | UNSUR KEWILAYAHAN | | | | | | 2.099.000.000,00 | | | | | | | 2.244.700.000,00 | |
| | 7.01 | KECAMATAN | | | | | | 2.099.000.000,00 | | | | | | | 2.244.700.000,00 | |
| 1. | 7.01.01 | PROGRAM PENUNJANG URUSAN PEMERINTAHAN DAERAH KABUPATEN/KOTA | <i>persentase pemenuhan kebutuhan administrasi perkantoran</i> | 100 % | | | 100 % | 2.076.296.647,00 | | | | | | 100 % | 2.193.296.647,00 | |

| NO | KODE | URUSAN / BIDANG URUSAN / PROGRAM / KEGIATAN / SUB KEGIATAN | INDIKATOR PROGRAM / KEGIATAN / SUB KEGIATAN | TARGET AKHIR PERIODE RENSTRA OPD | REALISASI CAPAIAN RENJA OPD TAHUN 2023 | PRAKIRAAN CAPAIAN TARGET RENJA OPD TAHUN 2024 | CAPAIAN KINERJA DAN KERANGKA PENDANAAN | | | | | KELOMPOK SASARAN | PRAKIRAAN MAJU RENCANA TAHUN 2026 | | PERANGKAT DAERAH PENANGGUNG JAWAB | |
|----|-------------------|--|--|--|---|---|--|---------------------|---|--------------------------------------|---|---|--------------------------------------|---------------------|--------------------------------------|---------------------|
| | | | | | | | TARGET 2025 | PAGU INDIKATIF (Rp) | LOKASI | SUMBER DANA | PRIORITAS | | TARGET | PAGU INDIKATIF (Rp) | | |
| | | | | | | | | | | | NASIONAL | | | | | DAERAH |
| 1 | 2 | 3 | 4 | 5 | 6 | 7 | 8 | 9 | 10 | 11 | 12 | 13 | 14 | 15 | 16 | 17 |
| | 7.01.01.2.01 | Perencanaan, Penganggaran, dan Evaluasi Kinerja Perangkat Daerah | <i>Jumlah Dokumen Perencanaan Perangkat Daerah</i> | - | | | 3 Dokumen | 3.135.000,00 | | | Memperkuat Reformasi Politik, Hukum, dan Birokrasi, serta Memperkuat Pencegahan dan Pemberantasan Korupsi, Narkoba, Judi dan Penyeludupan | Reformasi Birokrasi Meningkatkan Tata Kelola Pemerintahan dan Layanan Publik Berkualitas & Merata | Kecamatan Sekampung | - | 4.135.000,00 | KECAMATAN SEKAMPUNG |
| | 7.01.01.2.01.0001 | Penyusunan Dokumen Perencanaan Perangkat Daerah | | | | | | | | | | | | | | |
| | | | <i>Jumlah Dokumen Perencanaan Perangkat Daerah</i> | | | | 3 Dokumen | 3.135.000,00 | Kab. Lampung Timur, Sekampung, Semua Kel/Desa | DANA TRANSFER UMUM-DANA ALOKASI UMUM | Memperkuat Reformasi Politik, Hukum, dan Birokrasi, serta Memperkuat Pencegahan dan Pemberantasan Korupsi, Narkoba, Judi dan Penyeludupan | Reformasi Birokrasi Meningkatkan Tata Kelola Pemerintahan dan Layanan Publik Berkualitas & Merata | Kecamatan Sekampung | | 4.135.000,00 | KECAMATAN SEKAMPUNG |
| | 7.01.01.2.02 | Administrasi Keuangan Perangkat Daerah | <i>persentase administrasi keuangan perangkat daerah</i> | - | | | 100 % | 1.716.825.847,00 | | | Memperkuat Reformasi Politik, Hukum, dan Birokrasi, serta Memperkuat Pencegahan dan Pemberantasan Korupsi, Narkoba, Judi dan Penyeludupan | Reformasi Birokrasi Meningkatkan Tata Kelola Pemerintahan dan Layanan Publik Berkualitas & Merata | Kecamatan Sekampung | - | 1.812.825.847,00 | KECAMATAN SEKAMPUNG |
| | 7.01.01.2.02.0001 | Penyediaan Gaji dan Tunjangan ASN | | | | | | | | | | | | | | |

| NO | KODE | URUSAN / BIDANG URUSAN / PROGRAM / KEGIATAN / SUB KEGIATAN | INDIKATOR PROGRAM / KEGIATAN / SUB KEGIATAN | TARGET AKHIR PERIODE RENSTRA OPD | REALISASI CAPAIAN RENJA OPD TAHUN 2023 | PRAKIRAAN CAPAIAN TARGET RENJA OPD TAHUN 2024 | CAPAIAN KINERJA DAN KERANGKA PENDANAAN | | | | | | KELOMPOK SASARAN | PRAKIRAAN MAJU RENCANA TAHUN 2026 | | PERANGKAT DAERAH PENANGGUNG JAWAB |
|----|-------------------|---|--|--|---|---|--|---------------------|---|--------------------------------------|---|---|---------------------|--------------------------------------|---------------------|--------------------------------------|
| | | | | | | | TARGET 2025 | PAGU INDIKATIF (Rp) | LOKASI | SUMBER DANA | PRIORITAS | | | TARGET | PAGU INDIKATIF (Rp) | |
| | | | | | | | | | | | NASIONAL | DAERAH | | | | |
| 1 | 2 | 3 | 4 | 5 | 6 | 7 | 8 | 9 | 10 | 11 | 12 | 13 | 14 | 15 | 16 | 17 |
| | | | <i>Jumlah Orang yang Menerima Gaji dan Tunjangan ASN</i> | | | | 17 Orang/bulan | 1.643.905.847,00 | Kab. Lampung Timur, Sekampung, Semua Kel/Desa | DANA TRANSFER UMUM-DANA ALOKASI UMUM | Memperkuat Reformasi Politik, Hukum, dan Birokrasi, serta Memperkuat Pencegahan dan Pemberantasan Korupsi, Narkoba, Judi dan Penyeludupan | Reformasi Birokrasi Meningkatkan Tata Kelola Pemerintahan dan Layanan Publik Berkualitas & Merata | Kecamatan Sekampung | | 1.722.425.847,00 | KECAMATAN SEKAMPUNG |
| | 7.01.01.2.02.0002 | Penyediaan Administrasi Pelaksanaan Tugas ASN | | | | | | | | | | | | | | |
| | | | <i>Jumlah Dokumen Hasil Penyediaan Administrasi Pelaksanaan Tugas ASN</i> | | | | 3 Dokumen | 9.600.000,00 | Kab. Lampung Timur, Sekampung, Semua Kel/Desa | DANA TRANSFER UMUM-DANA ALOKASI UMUM | Memperkuat Reformasi Politik, Hukum, dan Birokrasi, serta Memperkuat Pencegahan dan Pemberantasan Korupsi, Narkoba, Judi dan Penyeludupan | Reformasi Birokrasi Meningkatkan Tata Kelola Pemerintahan dan Layanan Publik Berkualitas & Merata | Kecamatan Sekampung | | 10.600.000,00 | KECAMATAN SEKAMPUNG |
| | 7.01.01.2.02.0003 | Pelaksanaan Penatausahaan dan Pengujian/Verifikasi Keuangan SKPD | | | | | | | | | | | | | | |
| | | | <i>Jumlah Dokumen Penatausahaan dan Pengujian/Verifikasi Keuangan SKPD</i> | | | | 1 Dokumen | 63.320.000,00 | Kab. Lampung Timur, Sekampung, Semua Kel/Desa | DANA TRANSFER UMUM-DANA ALOKASI UMUM | Memperkuat Reformasi Politik, Hukum, dan Birokrasi, serta Memperkuat Pencegahan dan Pemberantasan Korupsi, Narkoba, Judi dan Penyeludupan | Reformasi Birokrasi Meningkatkan Tata Kelola Pemerintahan dan Layanan Publik Berkualitas & Merata | Kecamatan Sekampung | | 79.800.000,00 | KECAMATAN SEKAMPUNG |

| NO | KODE | URUSAN / BIDANG URUSAN / PROGRAM / KEGIATAN / SUB KEGIATAN | INDIKATOR PROGRAM / KEGIATAN / SUB KEGIATAN | TARGET AKHIR PERIODE RENSTRA OPD | REALISASI CAPAIAN RENJA OPD TAHUN 2023 | PRAKIRAAN CAPAIAN TARGET RENJA OPD TAHUN 2024 | CAPAIAN KINERJA DAN KERANGKA PENDANAAN | | | | | | KELOMPOK SASARAN | PRAKIRAAN MAJU RENCANA TAHUN 2026 | | PERANGKAT DAERAH PENANGGUNG JAWAB |
|----|-------------------|--|--|----------------------------------|--|---|--|---------------------|---|--------------------------------------|---|---|---------------------|-----------------------------------|---------------------|-----------------------------------|
| | | | | | | | TARGET 2025 | PAGU INDIKATIF (Rp) | LOKASI | SUMBER DANA | PRIORITAS | | | TARGET | PAGU INDIKATIF (Rp) | |
| | | | | | | | | | | | NASIONAL | DAERAH | | | | |
| 1 | 2 | 3 | 4 | 5 | 6 | 7 | 8 | 9 | 10 | 11 | 12 | 13 | 14 | 15 | 16 | 17 |
| | 7.01.01.2.03 | Administrasi Barang Milik Daerah pada Perangkat Daerah | Jumlah Laporan Penatausahaan Barang Milik Daerah pada SKPD | - | | | 12 Laporan | 7.800.000,00 | | | Memperkuat Reformasi Politik, Hukum, dan Birokrasi, serta Memperkuat Pencegahan dan Pemberantasan Korupsi, Narkoba, Judi dan Penyeludupan | Reformasi Birokrasi Meningkatkan Tata Kelola Pemerintahan dan Layanan Publik Berkualitas & Merata | Kecamatan Sekampung | - | 8.800.000,00 | KECAMATAN SEKAMPUNG |
| | 7.01.01.2.03.0006 | Penatausahaan Barang Milik Daerah pada SKPD | | | | | | | | | | | | | | |
| | | | Jumlah Laporan Penatausahaan Barang Milik Daerah pada SKPD | | | | 12 Laporan | 7.800.000,00 | Kab. Lampung Timur, Sekampung, Semua Kel/Desa | DANA TRANSFER UMUM-DANA ALOKASI UMUM | Memperkuat Reformasi Politik, Hukum, dan Birokrasi, serta Memperkuat Pencegahan dan Pemberantasan Korupsi, Narkoba, Judi dan Penyeludupan | Reformasi Birokrasi Meningkatkan Tata Kelola Pemerintahan dan Layanan Publik Berkualitas & Merata | Kecamatan Sekampung | | 8.800.000,00 | KECAMATAN SEKAMPUNG |
| | 7.01.01.2.05 | Administrasi Kepegawaian Perangkat Daerah | Jumlah Paket Pakaian Dinas beserta Atribut Kelengkapannya | - | | | 26 Paket | 11.700.000,00 | | | Memperkuat Reformasi Politik, Hukum, dan Birokrasi, serta Memperkuat Pencegahan dan Pemberantasan Korupsi, Narkoba, Judi dan Penyeludupan | Reformasi Birokrasi Meningkatkan Tata Kelola Pemerintahan dan Layanan Publik Berkualitas & Merata | Kecamatan Sekampung | - | 12.700.000,00 | KECAMATAN SEKAMPUNG |
| | 7.01.01.2.05.0002 | Pengadaan Pakaian Dinas beserta Atribut Kelengkapannya | | | | | | | | | | | | | | |

| NO | KODE | URUSAN / BIDANG URUSAN / PROGRAM / KEGIATAN / SUB KEGIATAN | INDIKATOR PROGRAM / KEGIATAN / SUB KEGIATAN | TARGET AKHIR PERIODE RENSTRA OPD | REALISASI CAPAIAN RENJA OPD TAHUN 2023 | PRAKIRAAN CAPAIAN TARGET RENJA OPD TAHUN 2024 | CAPAIAN KINERJA DAN KERANGKA PENDANAAN | | | | | KELOMPOK SASARAN | PRAKIRAAN MAJU RENCANA TAHUN 2026 | | PERANGKAT DAERAH PENANGGUNG JAWAB | |
|----|-------------------|---|---|--|---|---|--|---------------------|--|-------------|---|---|--------------------------------------|---------------------|--------------------------------------|---------------------|
| | | | | | | | TARGET 2025 | PAGU INDIKATIF (Rp) | LOKASI | SUMBER DANA | PRIORITAS | | TARGET | PAGU INDIKATIF (Rp) | | |
| | | | | | | | | | | | NASIONAL | | | | | DAERAH |
| 1 | 2 | 3 | 4 | 5 | 6 | 7 | 8 | 9 | 10 | 11 | 12 | 13 | 14 | 15 | 16 | 17 |
| | | | <i>Jumlah Paket Pakaian Dinas beserta Atribut Kelengkapan</i> | | | | 26 Paket | 11.700.000,00 | Kab. Lampung Timur, Sekampung, Semua Kel/Desa | - | Memperkuat Reformasi Politik, Hukum, dan Birokrasi, serta Memperkuat Pencegahan dan Pemberantasan Korupsi, Narkoba, Judi dan Penyeludupan | Reformasi Birokrasi Meningkatkan Tata Kelola Pemerintahan dan Layanan Publik Berkualitas & Merata | Kecamatan Sekampung | | 12.700.000,00 | KECAMATAN SEKAMPUNG |
| | 7.01.01.2.06 | Administrasi Umum Perangkat Daerah | <i>persentase pemenuhan administrasi umum perangkatdaerah</i> | - | | | 100 % | 87.536.000,00 | | | Memperkuat Reformasi Politik, Hukum, dan Birokrasi, serta Memperkuat Pencegahan dan Pemberantasan Korupsi, Narkoba, Judi dan Penyeludupan | Reformasi Birokrasi Meningkatkan Tata Kelola Pemerintahan dan Layanan Publik Berkualitas & Merata | Kecamatan Sekampung | - | 91.536.000,00 | KECAMATAN SEKAMPUNG |
| | 7.01.01.2.06.0001 | Penyediaan Komponen Instalasi Listrik/Penerangan Bangunan Kantor | | | | | | | | | | | | | | |
| | | | <i>Jumlah Paket Komponen Instalasi Listrik/Penerangan Bangunan Kantor yang Disediakan</i> | | | | 1 Paket | 10.807.000,00 | Kab. Lampung Timur, Sekampung, Semua Kel/Desa | - | Memperkuat Reformasi Politik, Hukum, dan Birokrasi, serta Memperkuat Pencegahan dan Pemberantasan Korupsi, Narkoba, Judi dan Penyeludupan | Reformasi Birokrasi Meningkatkan Tata Kelola Pemerintahan dan Layanan Publik Berkualitas & Merata | Kecamatan Sekampung | | 11.807.000,00 | KECAMATAN SEKAMPUNG |
| | 7.01.01.2.06.0002 | Penyediaan Peralatan dan Perlengkapan Kantor | | | | | | | | | | | | | | |

| NO | KODE | URUSAN / BIDANG URUSAN / PROGRAM / KEGIATAN / SUB KEGIATAN | INDIKATOR PROGRAM / KEGIATAN / SUB KEGIATAN | TARGET AKHIR PERIODE RENSTRA OPD | REALISASI CAPAIAN RENJA OPD TAHUN 2023 | PRAKIRAAN CAPAIAN TARGET RENJA OPD TAHUN 2024 | CAPAIAN KINERJA DAN KERANGKA PENDANAAN | | | | | | KELOMPOK SASARAN | PRAKIRAAN MAJU RENCANA TAHUN 2026 | | PERANGKAT DAERAH PENANGGUNG JAWAB |
|----|-------------------|--|--|----------------------------------|--|---|--|---------------------|---|--------------------------------------|---|---|---------------------|-----------------------------------|---------------------|-----------------------------------|
| | | | | | | | TARGET 2025 | PAGU INDIKATIF (Rp) | LOKASI | SUMBER DANA | PRIORITAS | | | TARGET | PAGU INDIKATIF (Rp) | |
| | | | | | | | | | | | NASIONAL | DAERAH | | | | |
| 1 | 2 | 3 | 4 | 5 | 6 | 7 | 8 | 9 | 10 | 11 | 12 | 13 | 14 | 15 | 16 | 17 |
| | | | <i>Jumlah Paket Peralatan dan Perlengkapan Kantor yang Disediakan</i> | | | | 1 Paket | 28.674.300,00 | Kab. Lampung Timur, Sekampung, Semua Kel/Desa | DANA TRANSFER UMUM-DANA ALOKASI UMUM | Memperkuat Reformasi Politik, Hukum, dan Birokrasi, serta Memperkuat Pencegahan dan Pemberantasan Korupsi, Narkoba, Judi dan Penyeludupan | Reformasi Birokrasi Meningkatkan Tata Kelola Pemerintahan dan Layanan Publik Berkualitas & Merata | Kecamatan Sekampung | | 29.674.300,00 | KECAMATAN SEKAMPUNG |
| | 7.01.01.2.06.0005 | Penyediaan Barang Cetak dan Penggandaan | | | | | | | | | | | | | | |
| | | | <i>Jumlah Paket Barang Cetak dan Penggandaan yang Disediakan</i> | | | | 1 Paket | 15.654.700,00 | Kab. Lampung Timur, Sekampung, Semua Kel/Desa | DANA TRANSFER UMUM-DANA ALOKASI UMUM | Memperkuat Reformasi Politik, Hukum, dan Birokrasi, serta Memperkuat Pencegahan dan Pemberantasan Korupsi, Narkoba, Judi dan Penyeludupan | Reformasi Birokrasi Meningkatkan Tata Kelola Pemerintahan dan Layanan Publik Berkualitas & Merata | Kecamatan Sekampung | | 16.654.700,00 | KECAMATAN SEKAMPUNG |
| | 7.01.01.2.06.0009 | Penyelenggaraan Rapat Koordinasi dan Konsultasi SKPD | | | | | | | | | | | | | | |
| | | | <i>Jumlah Laporan Penyelenggaraan Rapat Koordinasi dan Konsultasi SKPD</i> | | | | 12 Laporan | 32.400.000,00 | Kab. Lampung Timur, Semua Kecamatan, Semua Kel/Desa | DANA TRANSFER UMUM-DANA ALOKASI UMUM | Memperkuat Reformasi Politik, Hukum, dan Birokrasi, serta Memperkuat Pencegahan dan Pemberantasan Korupsi, Narkoba, Judi dan Penyeludupan | Reformasi Birokrasi Meningkatkan Tata Kelola Pemerintahan dan Layanan Publik Berkualitas & Merata | Kecamatan Sekampung | | 33.400.000,00 | KECAMATAN SEKAMPUNG |
| | 7.01.01.2.07 | Pengadaan Barang Milik Daerah Penunjang Urusan Pemerintah Daerah | <i>Persentase pemeliharaan Barang Milik Daerah</i> | - | | | 2 Unit | 18.466.200,00 | | | - | - | Kecamatan Sekampung | - | 19.466.200,00 | KECAMATAN SEKAMPUNG |
| | 7.01.01.2.07.0006 | Pengadaan Peralatan dan Mesin Lainnya | | | | | | | | | | | | | | |
| | | | <i>Jumlah Unit Peralatan dan Mesin Lainnya yang Disediakan</i> | | | | 1 Unit | 18.466.200,00 | - | - | - | - | Kecamatan Sekampung | | 19.466.200,00 | KECAMATAN SEKAMPUNG |

| NO | KODE | URUSAN / BIDANG URUSAN / PROGRAM / KEGIATAN / SUB KEGIATAN | INDIKATOR PROGRAM / KEGIATAN / SUB KEGIATAN | TARGET AKHIR PERIODE RENSTRA OPD | REALISASI CAPAIAN RENJA OPD TAHUN 2023 | PRAKIRAAN CAPAIAN TARGET RENJA OPD TAHUN 2024 | CAPAIAN KINERJA DAN KERANGKA PENDANAAN | | | | | | KELOMPOK SASARAN | PRAKIRAAN MAJU RENCANA TAHUN 2026 | | PERANGKAT DAERAH PENANGGUNG JAWAB |
|----|-------------------|---|--|----------------------------------|--|---|--|---------------------|---|--------------------------------------|---|---|---------------------|-----------------------------------|---------------------|-----------------------------------|
| | | | | | | | TARGET 2025 | PAGU INDIKATIF (Rp) | LOKASI | SUMBER DANA | PRIORITAS | | | TARGET | PAGU INDIKATIF (Rp) | |
| | | | | | | | | | | | NASIONAL | DAERAH | | | | |
| 1 | 2 | 3 | 4 | 5 | 6 | 7 | 8 | 9 | 10 | 11 | 12 | 13 | 14 | 15 | 16 | 17 |
| | 7.01.01.2.08 | Penyediaan Jasa Penunjang Urusan Pemerintahan Daerah | Jumlah Tagihan listrik dan Jasa Pelayanan Umum Kantor | - | | | 12 Laporan | 184.653.600,00 | | | Memperkuat Reformasi Politik, Hukum, dan Birokrasi, serta Memperkuat Pencegahan dan Pemberantasan Korupsi, Narkoba, Judi dan Penyeludupan | Reformasi Birokrasi Meningkatkan Tata Kelola Pemerintahan dan Layanan Publik Berkualitas & Merata | Kecamatan Sekampung | - | 195.653.600,00 | KECAMATAN SEKAMPUNG |
| | 7.01.01.2.08.0002 | Penyediaan Jasa Komunikasi, Sumber Daya Air dan Listrik | | | | | | | | | | | | | | |
| | | | Jumlah Laporan Penyediaan Jasa Komunikasi, Sumber Daya Air dan Listrik yang Disediakan | | | | 12 Laporan | 11.277.600,00 | Kab. Lampung Timur, Sekampung, Semua Kel/Desa | DANA TRANSFER UMUM-DANA ALOKASI UMUM | Memperkuat Reformasi Politik, Hukum, dan Birokrasi, serta Memperkuat Pencegahan dan Pemberantasan Korupsi, Narkoba, Judi dan Penyeludupan | Reformasi Birokrasi Meningkatkan Tata Kelola Pemerintahan dan Layanan Publik Berkualitas & Merata | Kecamatan Sekampung | | 12.277.600,00 | KECAMATAN SEKAMPUNG |
| | 7.01.01.2.08.0004 | Penyediaan Jasa Pelayanan Umum Kantor | | | | | | | | | | | | | | |
| | | | Jumlah Laporan Penyediaan Jasa Pelayanan Umum Kantor yang Disediakan | | | | 12 Laporan | 173.376.000,00 | Kab. Lampung Timur, Sekampung, Semua Kel/Desa | DANA TRANSFER UMUM-DANA ALOKASI UMUM | Memperkuat Reformasi Politik, Hukum, dan Birokrasi, serta Memperkuat Pencegahan dan Pemberantasan Korupsi, Narkoba, Judi dan Penyeludupan | Reformasi Birokrasi Meningkatkan Tata Kelola Pemerintahan dan Layanan Publik Berkualitas & Merata | Kecamatan Sekampung | | 183.376.000,00 | KECAMATAN SEKAMPUNG |
| | 7.01.01.2.09 | Pemeliharaan Barang Milik Daerah Penunjang Urusan Pemerintahan Daerah | - | - | | | - | 46.180.000,00 | | | - | Reformasi Birokrasi Meningkatkan Tata Kelola Pemerintahan dan Layanan Publik Berkualitas & Merata | - | - | 48.180.000,00 | KECAMATAN SEKAMPUNG |
| | 7.01.01.2.09.0001 | Penyediaan Jasa Pemeliharaan, Biaya Pemeliharaan, dan Pajak Kendaraan Perorangan Dinas atau Kendaraan Dinas Jabatan | | | | | | | | | | | | | | |

| NO | KODE | URUSAN / BIDANG URUSAN / PROGRAM / KEGIATAN / SUB KEGIATAN | INDIKATOR PROGRAM / KEGIATAN / SUB KEGIATAN | TARGET AKHIR PERIODE RENSTRA OPD | REALISASI CAPAIAN RENJA OPD TAHUN 2023 | PRAKIRAAN CAPAIAN TARGET RENJA OPD TAHUN 2024 | CAPAIAN KINERJA DAN KERANGKA PENDANAAN | | | | | | KELOMPOK SASARAN | PRAKIRAAN MAJU RENCANA TAHUN 2026 | | PERANGKAT DAERAH PENANGGUNG JAWAB |
|----|-------------------|---|---|----------------------------------|--|---|--|---------------------|---|--------------------------------------|---|---|------------------|-----------------------------------|---------------------|-----------------------------------|
| | | | | | | | TARGET 2025 | PAGU INDIKATIF (Rp) | LOKASI | SUMBER DANA | PRIORITAS | | | TARGET | PAGU INDIKATIF (Rp) | |
| | | | | | | | | | | | NASIONAL | DAERAH | | | | |
| 1 | 2 | 3 | 4 | 5 | 6 | 7 | 8 | 9 | 10 | 11 | 12 | 13 | 14 | 15 | 16 | 17 |
| | | | <i>Jumlah Kendaraan Perorangan Dinas atau Kendaraan Dinas Jabatan yang Dipelihara dan dibayarkan Pajaknya</i> | | | | 4 Unit | 37.370.000,00 | Kab. Lampung Timur, Sekampung, Semua Kel/Desa | - | - | Reformasi Birokrasi Meningkatkan Tata Kelola Pemerintahan dan Layanan Publik Berkualitas & Merata | - | | 38.370.000,00 | KECAMATAN SEKAMPUNG |
| | 7.01.01.2.09.0006 | Pemeliharaan Peralatan dan Mesin Lainnya | | | | | | | | | | | | | | |
| | | | <i>Jumlah Peralatan dan Mesin Lainnya yang Dipelihara</i> | | | | 3 Unit | 8.810.000,00 | Kab. Lampung Timur, Sekampung, Semua Kel/Desa | DANA TRANSFER UMUM-DANA ALOKASI UMUM | - | Reformasi Birokrasi Meningkatkan Tata Kelola Pemerintahan dan Layanan Publik Berkualitas & Merata | - | | 9.810.000,00 | KECAMATAN SEKAMPUNG |
| 2. | 7.01.02 | PROGRAM PENYELENGGARAAN PEMERINTAHAN DAN PELAYANAN PUBLIK | <i>persentase pencapaian penyelenggaraan pemerintahan dan pelayanan publik</i> | 100 % | | | 100 % | 2.500.000,00 | | | | | | 100 % | 3.500.000,00 | |
| | 7.01.02.2.04 | Pelaksanaan Urusan Pemerintahan yang Dilimpahkan kepada Camat | <i>Jumlah Dokumen Non Perizinan Usaha yang Dilaksanakan</i> | - | | | 4 Dokumen | 2.500.000,00 | | | Memperkuat Reformasi Politik, Hukum, dan Birokrasi, serta Memperkuat Pencegahan dan Pemberantasan Korupsi, Narkoba, Judi dan Penyeludupan | Reformasi Birokrasi Meningkatkan Tata Kelola Pemerintahan dan Layanan Publik Berkualitas & Merata | - | - | 3.500.000,00 | KECAMATAN SEKAMPUNG |
| | 7.01.02.2.04.0001 | Pelaksanaan Urusan Pemerintahan yang Terkait dengan Pelayanan Perizinan Non Usaha | | | | | | | | | | | | | | |
| | | | <i>Jumlah Dokumen Non Perizinan Usaha yang Dilaksanakan</i> | | | | 4 Dokumen | 2.500.000,00 | Kab. Lampung Timur, Sekampung, Semua Kel/Desa | DANA TRANSFER UMUM-DANA ALOKASI UMUM | Memperkuat Reformasi Politik, Hukum, dan Birokrasi, serta Memperkuat Pencegahan dan Pemberantasan Korupsi, Narkoba, Judi dan Penyeludupan | Reformasi Birokrasi Meningkatkan Tata Kelola Pemerintahan dan Layanan Publik Berkualitas & Merata | - | | 3.500.000,00 | KECAMATAN SEKAMPUNG |

| NO | KODE | URUSAN / BIDANG URUSAN / PROGRAM / KEGIATAN / SUB KEGIATAN | INDIKATOR PROGRAM / KEGIATAN / SUB KEGIATAN | TARGET AKHIR PERIODE RENSTRA OPD | REALISASI CAPAIAN RENJA OPD TAHUN 2023 | PRAKIRAAN CAPAIAN TARGET RENJA OPD TAHUN 2024 | CAPAIAN KINERJA DAN KERANGKA PENDANAAN | | | | | | KELOMPOK SASARAN | PRAKIRAAN MAJU RENCANA TAHUN 2026 | | PERANGKAT DAERAH PENANGGUNG JAWAB |
|----|-------------------|---|--|----------------------------------|--|---|--|-------------------------|---|--------------------------------------|---|---|----------------------------|-----------------------------------|-------------------------|-----------------------------------|
| | | | | | | | TARGET 2025 | PAGU INDIKATIF (Rp) | LOKASI | SUMBER DANA | PRIORITAS | | | TARGET | PAGU INDIKATIF (Rp) | |
| | | | | | | | | | | | NASIONAL | DAERAH | | | | |
| 1 | 2 | 3 | 4 | 5 | 6 | 7 | 8 | 9 | 10 | 11 | 12 | 13 | 14 | 15 | 16 | 17 |
| 3. | 7.01.04 | PROGRAM KOORDINASI KETENTRAMAN DAN KETERTIBAN UMUM | Tingkat penyelesaian pelanggaran K3 (Ketertiban, Ketrentaman, Keindahan) | 100 % | | | 100 % | 20.203.353,00 | | | | | | 100 % | 47.903.353,00 | |
| | 7.01.04.2.01 | Koordinasi Upaya Penyelenggaraan Ketenteraman dan Ketertiban Umum | Jumlah Koordinasi Upaya Penyelenggaraan Ketenteraman dan Ketertiban Umum | - | | | 4 Laporan | 20.203.353,00 | | | Memperkuat Reformasi Politik, Hukum, dan Birokrasi, serta Memperkuat Pencegahan dan Pemberantasan Korupsi, Narkoba, Judi dan Penyeludupan | Reformasi Birokrasi Meningkatkan Tata Kelola Pemerintahan dan Layanan Publik Berkualitas & Merata | Kantor Kecamatan Sekampung | - | 47.903.353,00 | KECAMATAN SEKAMPUNG |
| | 7.01.04.2.01.0001 | Sinergitas dengan Kepolisian Negara Republik Indonesia, Tentara Nasional Indonesia dan Instansi Vertikal di Wilayah Kecamatan | | | | | | | | | | | | | | |
| | | | Jumlah Laporan Hasil Sinergitas dengan Kepolisian Negara Republik Indonesia, Tentara Nasional Indonesia dan Instansi Vertikal di Wilayah Kecamatan | | | | 4 Laporan | 20.203.353,00 | Kab. Lampung Timur, Sekampung, Semua Kel/Desa | DANA TRANSFER UMUM-DANA ALOKASI UMUM | Memperkuat Reformasi Politik, Hukum, dan Birokrasi, serta Memperkuat Pencegahan dan Pemberantasan Korupsi, Narkoba, Judi dan Penyeludupan | Reformasi Birokrasi Meningkatkan Tata Kelola Pemerintahan dan Layanan Publik Berkualitas & Merata | Kantor Kecamatan Sekampung | | 47.903.353,00 | KECAMATAN SEKAMPUNG |
| | | KECAMATAN PEKALONGAN | | | | | | | 2.669.000.000,00 | | | | | | 2.717.627.514,00 | |
| | 7 | UNSUR KEWILAYAHAN | | | | | | 2.669.000.000,00 | | | | | | | 2.717.627.514,00 | |
| | 7.01 | KECAMATAN | | | | | | 2.669.000.000,00 | | | | | | | 2.717.627.514,00 | |
| 1. | 7.01.01 | PROGRAM PENUNJANG URUSAN PEMERINTAHAN DAERAH KABUPATEN/KOTA | - | - | | | - | 2.576.054.545,00 | | | | | | - | 2.617.682.059,00 | |
| | 7.01.01.2.01 | Perencanaan, Penganggaran, dan Evaluasi Kinerja Perangkat Daerah | - | - | | | - | 3.800.000,00 | | | | | | - | 4.200.000,00 | KECAMATAN PEKALONGAN |
| | 7.01.01.2.01.0001 | Penyusunan Dokumen Perencanaan Perangkat Daerah | | | | | | | | | | | | | | |
| | | | Jumlah Dokumen Perencanaan Perangkat Daerah | | | | 2 Dokumen | 3.800.000,00 | Kab. Lampung Timur, Semua Kecamatan, Semua Kel/Desa | DANA TRANSFER UMUM-DANA ALOKASI UMUM | - | - | - | | 4.200.000,00 | KECAMATAN PEKALONGAN |

| NO | KODE | URUSAN / BIDANG URUSAN / PROGRAM / KEGIATAN / SUB KEGIATAN | INDIKATOR PROGRAM / KEGIATAN / SUB KEGIATAN | TARGET AKHIR PERIODE RENSTRA OPD | REALISASI CAPAIAN RENJA OPD TAHUN 2023 | PRAKIRAAN CAPAIAN TARGET RENJA OPD TAHUN 2024 | CAPAIAN KINERJA DAN KERANGKA PENDANAAN | | | | | | KELOMPOK SASARAN | PRAKIRAAN MAJU RENCANA TAHUN 2026 | | PERANGKAT DAERAH PENANGGUNG JAWAB |
|----|-------------------|---|--|--|---|---|--|---------------------|--|---|-----------|---|---------------------|--------------------------------------|---------------------|--------------------------------------|
| | | | | | | | TARGET 2025 | PAGU INDIKATIF (Rp) | LOKASI | SUMBER DANA | PRIORITAS | | | TARGET | PAGU INDIKATIF (Rp) | |
| | | | | | | | | | | | NASIONAL | DAERAH | | | | |
| 1 | 2 | 3 | 4 | 5 | 6 | 7 | 8 | 9 | 10 | 11 | 12 | 13 | 14 | 15 | 16 | 17 |
| | 7.01.01.2.02 | Administrasi Keuangan Perangkat Daerah | - | - | | | - | 2.292.338.896,00 | | | - | Reformasi Birokrasi Meningkatk an kualitas SDM berkualitas dan berdaya saing tinggi | - | - | 2.311.186.410,00 | KECAMATAN PEKALONGAN |
| | 7.01.01.2.02.0001 | Penyediaan Gaji dan Tunjangan ASN | | | | | | | | | | | | | | |
| | | | - | | | | - | 2.236.018.896,00 | - | - | - | Reformasi Birokrasi Meningkatk an kualitas SDM berkualitas dan berdaya saing tinggi | - | | 2.243.866.410,00 | KECAMATAN PEKALONGAN |
| | 7.01.01.2.02.0002 | Penyediaan Administrasi Pelaksanaan Tugas ASN | | | | | | | | | | | | | | |
| | | | <i>Jumlah Dokumen Hasil Penyediaan Administrasi Pelaksanaan Tugas ASN</i> | | | | 2 Dokumen | 41.080.000,00 | Kab. Lampung Timur, Semua Kecamatan, Semua Kel/Desa | - | - | Reformasi Birokrasi Meningkatk an kualitas SDM berkualitas dan berdaya saing tinggi | - | | 46.080.000,00 | KECAMATAN PEKALONGAN |
| | 7.01.01.2.02.0003 | Pelaksanaan Penatausahaan dan Pengujian/Verifikasi Keuangan SKPD | | | | | | | | | | | | | | |
| | | | <i>Jumlah Dokumen Penatausahaan dan Pengujian/Verifikasi Keuangan SKPD</i> | | | | 0 Dokumen | 15.240.000,00 | Kab. Lampung Timur, Semua Kecamatan, Semua Kel/Desa | DANA TRANSFER UMUM-DANA ALOKASI UMUM | - | Reformasi Birokrasi Meningkatk an kualitas SDM berkualitas dan berdaya saing tinggi | - | | 21.240.000,00 | KECAMATAN PEKALONGAN |
| | 7.01.01.2.03 | Administrasi Barang Milik Daerah pada Perangkat Daerah | - | - | | | - | 9.400.000,00 | | | - | Reformasi Birokrasi Meningkatk an kualitas SDM berkualitas dan berdaya saing tinggi | - | - | 10.400.000,00 | KECAMATAN PEKALONGAN |
| | 7.01.01.2.03.0006 | Penatausahaan Barang Milik Daerah pada SKPD | | | | | | | | | | | | | | |

| NO | KODE | URUSAN / BIDANG URUSAN / PROGRAM / KEGIATAN / SUB KEGIATAN | INDIKATOR PROGRAM / KEGIATAN / SUB KEGIATAN | TARGET AKHIR PERIODE RENSTRA OPD | REALISASI CAPAIAN RENJA OPD TAHUN 2023 | PRAKIRAAN CAPAIAN TARGET RENJA OPD TAHUN 2024 | CAPAIAN KINERJA DAN KERANGKA PENDANAAN | | | | | KELOMPOK SASARAN | PRAKIRAAN MAJU RENCANA TAHUN 2026 | | PERANGKAT DAERAH PENANGGUNG JAWAB | |
|----|-------------------|---|---|--|---|---|--|---------------------|---|--------------------------------------|-----------|--|--------------------------------------|---------------------|--------------------------------------|----------------------|
| | | | | | | | TARGET 2025 | PAGU INDIKATIF (Rp) | LOKASI | SUMBER DANA | PRIORITAS | | TARGET | PAGU INDIKATIF (Rp) | | |
| | | | | | | | | | | | NASIONAL | | | | | DAERAH |
| 1 | 2 | 3 | 4 | 5 | 6 | 7 | 8 | 9 | 10 | 11 | 12 | 13 | 14 | 15 | 16 | 17 |
| | | | <i>Jumlah Laporan Penatausahaan Barang Milik Daerah pada SKPD</i> | | | | 1 Laporan | 9.400.000,00 | Kab. Lampung Timur, Semua Kecamatan, Semua Kel/Desa | - | - | Reformasi Birokrasi Meningkatkan kualitas SDM berkualitas dan berdaya saing tinggi | - | | 10.400.000,00 | KECAMATAN PEKALONGAN |
| | 7.01.01.2.05 | Administrasi Kepegawaian Perangkat Daerah | - | - | | | - | 13.050.000,00 | | | - | Reformasi Birokrasi Meningkatkan kualitas SDM berkualitas dan berdaya saing tinggi | - | - | 15.050.000,00 | KECAMATAN PEKALONGAN |
| | 7.01.01.2.05.0002 | Pengadaan Pakaian Dinas beserta Atribut Kelengkapannya | | | | | | | | | | | | | | |
| | | | - | | | | - | 13.050.000,00 | Kab. Lampung Timur, Semua Kecamatan, Semua Kel/Desa | DANA TRANSFER UMUM-DANA ALOKASI UMUM | - | Reformasi Birokrasi Meningkatkan kualitas SDM berkualitas dan berdaya saing tinggi | - | | 15.050.000,00 | KECAMATAN PEKALONGAN |
| | 7.01.01.2.06 | Administrasi Umum Perangkat Daerah | - | - | | | - | 114.625.796,00 | | | - | Reformasi Birokrasi Meningkatkan kualitas SDM berkualitas dan berdaya saing tinggi | - | - | 122.625.796,00 | KECAMATAN PEKALONGAN |
| | 7.01.01.2.06.0001 | Penyediaan Komponen Instalasi Listrik/Penerangan Bangunan Kantor | | | | | | | | | | | | | | |
| | | | <i>Jumlah Paket Komponen Instalasi Listrik/Penerangan Bangunan Kantor yang Disediakan</i> | | | | 4 Paket | 8.930.000,00 | Kab. Lampung Timur, Semua Kecamatan, Semua Kel/Desa | DANA TRANSFER UMUM-DANA ALOKASI UMUM | - | Reformasi Birokrasi Meningkatkan kualitas SDM berkualitas dan berdaya saing tinggi | - | | 9.930.000,00 | KECAMATAN PEKALONGAN |
| | 7.01.01.2.06.0002 | Penyediaan Peralatan dan Perlengkapan Kantor | | | | | | | | | | | | | | |

| NO | KODE | URUSAN / BIDANG URUSAN / PROGRAM / KEGIATAN / SUB KEGIATAN | INDIKATOR PROGRAM / KEGIATAN / SUB KEGIATAN | TARGET AKHIR PERIODE RENSTRA OPD | REALISASI CAPAIAN RENJA OPD TAHUN 2023 | PRAKIRAAN CAPAIAN TARGET RENJA OPD TAHUN 2024 | CAPAIAN KINERJA DAN KERANGKA PENDANAAN | | | | | | KELOMPOK SASARAN | PRAKIRAAN MAJU RENCANA TAHUN 2026 | | PERANGKAT DAERAH PENANGGUNG JAWAB |
|----|-------------------|---|--|--|---|---|--|---------------------|---|--------------------------------------|-----------|--|---------------------|--------------------------------------|---------------------|--------------------------------------|
| | | | | | | | TARGET 2025 | PAGU INDIKATIF (Rp) | LOKASI | SUMBER DANA | PRIORITAS | | | TARGET | PAGU INDIKATIF (Rp) | |
| | | | | | | | | | | | NASIONAL | DAERAH | | | | |
| 1 | 2 | 3 | 4 | 5 | 6 | 7 | 8 | 9 | 10 | 11 | 12 | 13 | 14 | 15 | 16 | 17 |
| | | | <i>Jumlah Paket Peralatan dan Perlengkapan Kantor yang Disediakan</i> | | | | 0 Paket | 24.298.896,00 | Kab. Lampung Timur, Semua Kecamatan, Semua Kel/Desa | DANA TRANSFER UMUM-DANA ALOKASI UMUM | - | Reformasi Birokrasi Meningkatkan kualitas SDM berkualitas dan berdaya saing tinggi | - | | 27.298.896,00 | KECAMATAN PEKALONGAN |
| | 7.01.01.2.06.0005 | Penyediaan Barang Cetak dan Penggandaan | | | | | | | | | | | | | | |
| | | | <i>Jumlah Paket Barang Cetak dan Penggandaan yang Disediakan</i> | | | | 2 Paket | 14.396.900,00 | Kab. Lampung Timur, Semua Kecamatan, Semua Kel/Desa | DANA TRANSFER UMUM-DANA ALOKASI UMUM | - | Reformasi Birokrasi Meningkatkan kualitas SDM berkualitas dan berdaya saing tinggi | - | | 16.396.900,00 | KECAMATAN PEKALONGAN |
| | 7.01.01.2.06.0009 | Penyelenggaraan Rapat Koordinasi dan Konsultasi SKPD | | | | | | | | | | | | | | |
| | | | <i>Jumlah Laporan Penyelenggaraan Rapat Koordinasi dan Konsultasi SKPD</i> | | | | 12 Laporan | 67.000.000,00 | - | DANA TRANSFER UMUM-DANA ALOKASI UMUM | - | Reformasi Birokrasi Meningkatkan kualitas SDM berkualitas dan berdaya saing tinggi | - | | 69.000.000,00 | KECAMATAN PEKALONGAN |
| | 7.01.01.2.07 | Pengadaan Barang Milik Daerah Penunjang Urusan Pemerintah Daerah | - | - | | | - | 9.449.853,00 | | | - | Reformasi Birokrasi Meningkatkan kualitas SDM berkualitas dan berdaya saing tinggi | - | - | 11.449.853,00 | KECAMATAN PEKALONGAN |
| | 7.01.01.2.07.0006 | Pengadaan Peralatan dan Mesin Lainnya | | | | | | | | | | | | | | |
| | | | <i>Jumlah Unit Peralatan dan Mesin Lainnya yang Disediakan</i> | | | | 2 Unit | 9.449.853,00 | Kab. Lampung Timur, Semua Kecamatan, Semua Kel/Desa | - | - | Reformasi Birokrasi Meningkatkan kualitas SDM berkualitas dan berdaya saing tinggi | - | | 11.449.853,00 | KECAMATAN PEKALONGAN |
| | 7.01.01.2.08 | Penyediaan Jasa Penunjang Urusan Pemerintahan Daerah | - | - | | | - | 76.920.000,00 | | | - | Reformasi Birokrasi Meningkatkan kualitas SDM berkualitas dan berdaya saing tinggi | - | - | 80.300.000,00 | KECAMATAN PEKALONGAN |

| NO | KODE | URUSAN / BIDANG URUSAN / PROGRAM / KEGIATAN / SUB KEGIATAN | INDIKATOR PROGRAM / KEGIATAN / SUB KEGIATAN | TARGET AKHIR PERIODE RENSTRA OPD | REALISASI CAPAIAN RENJA OPD TAHUN 2023 | PRAKIRAAN CAPAIAN TARGET RENJA OPD TAHUN 2024 | CAPAIAN KINERJA DAN KERANGKA PENDANAAN | | | | | | KELOMPOK SASARAN | PRAKIRAAN MAJU RENCANA TAHUN 2026 | | PERANGKAT DAERAH PENANGGUNG JAWAB |
|----|-------------------|---|---|--|---|---|--|---------------------|--|---|-----------|---|---------------------|--------------------------------------|---------------------|--------------------------------------|
| | | | | | | | TARGET 2025 | PAGU INDIKATIF (Rp) | LOKASI | SUMBER DANA | PRIORITAS | | | TARGET | PAGU INDIKATIF (Rp) | |
| | | | | | | | | | | | NASIONAL | DAERAH | | | | |
| 1 | 2 | 3 | 4 | 5 | 6 | 7 | 8 | 9 | 10 | 11 | 12 | 13 | 14 | 15 | 16 | 17 |
| | 7.01.01.2.08.0002 | Penyediaan Jasa Komunikasi, Sumber Daya Air dan Listrik | | | | | | | | | | | | | | |
| | | | <i>Jumlah Laporan Penyediaan Jasa Komunikasi, Sumber Daya Air dan Listrik yang Disediakan</i> | | | | 0 Laporan | 5.920.000,00 | Kab. Lampung Timur, Semua Kecamatan, Semua Kel/Desa | DANA TRANSFER UMUM-DANA ALOKASI UMUM | - | Reformasi Birokrasi Meningkatk an kualitas SDM berkualitas dan berdaya saing tinggi | - | | 6.300.000,00 | KECAMATAN PEKALONGAN |
| | 7.01.01.2.08.0004 | Penyediaan Jasa Pelayanan Umum Kantor | | | | | | | | | | | | | | |
| | | | <i>Jumlah Laporan Penyediaan Jasa Pelayanan Umum Kantor yang Disediakan</i> | | | | 1 Laporan | 71.000.000,00 | Kab. Lampung Timur, Semua Kecamatan, Semua Kel/Desa | DANA TRANSFER UMUM-DANA ALOKASI UMUM | - | Reformasi Birokrasi Meningkatk an kualitas SDM berkualitas dan berdaya saing tinggi | - | | 74.000.000,00 | KECAMATAN PEKALONGAN |
| | 7.01.01.2.09 | Pemeliharaan Barang Milik Daerah Penunjang Urusan Pemerintahan Daerah | - | - | | | - | 56.470.000,00 | | | - | Reformasi Birokrasi Meningkatk an kualitas SDM berkualitas dan berdaya saing tinggi | - | - | 62.470.000,00 | KECAMATAN PEKALONGAN |
| | 7.01.01.2.09.0001 | Penyediaan Jasa Pemeliharaan, Biaya Pemeliharaan, dan Pajak Kendaraan Perorangan Dinas atau Kendaraan Dinas Jabatan | | | | | | | | | | | | | | |
| | | | <i>Jumlah Kendaraan Perorangan Dinas atau Kendaraan Dinas Jabatan yang Dipelihara dan dibayarkan Pajaknya</i> | | | | 0 Unit | 37.370.000,00 | Kab. Lampung Timur, Semua Kecamatan, Semua Kel/Desa | DANA TRANSFER UMUM-DANA ALOKASI UMUM | - | Reformasi Birokrasi Meningkatk an kualitas SDM berkualitas dan berdaya saing tinggi | - | | 39.370.000,00 | KECAMATAN PEKALONGAN |
| | 7.01.01.2.09.0009 | Pemeliharaan/Rehabilitasi Gedung Kantor dan Bangunan Lainnya | | | | | | | | | | | | | | |
| | | | <i>Jumlah Gedung Kantor dan Bangunan Lainnya yang Dipelihara/Direhabilitasi</i> | | | | 1 Unit | 12.000.000,00 | Kab. Lampung Timur, Semua Kecamatan, Semua Kel/Desa | DANA TRANSFER UMUM-DANA ALOKASI UMUM | - | Reformasi Birokrasi Meningkatk an kualitas SDM berkualitas dan berdaya saing tinggi | - | | 14.000.000,00 | KECAMATAN PEKALONGAN |
| | 7.01.01.2.09.0010 | Pemeliharaan/Rehabilitasi Sarana dan Prasarana Gedung Kantor atau Bangunan Lainnya | | | | | | | | | | | | | | |

| NO | KODE | URUSAN / BIDANG URUSAN / PROGRAM / KEGIATAN / SUB KEGIATAN | INDIKATOR PROGRAM / KEGIATAN / SUB KEGIATAN | TARGET AKHIR PERIODE RENSTRA OPD | REALISASI CAPAIAN RENJA OPD TAHUN 2023 | PRAKIRAAN CAPAIAN TARGET RENJA OPD TAHUN 2024 | CAPAIAN KINERJA DAN KERANGKA PENDANAAN | | | | | KELOMPOK SASARAN | PRAKIRAAN MAJU RENCANA TAHUN 2026 | | PERANGKAT DAERAH PENANGGUNG JAWAB | |
|----|-------------------|---|---|----------------------------------|--|---|--|----------------------|---|--------------------------------------|-----------|--|-----------------------------------|---------------------|-----------------------------------|----------------------|
| | | | | | | | TARGET 2025 | PAGU INDIKATIF (Rp) | LOKASI | SUMBER DANA | PRIORITAS | | TARGET | PAGU INDIKATIF (Rp) | | |
| | | | | | | | | | | | NASIONAL | | | | | DAERAH |
| 1 | 2 | 3 | 4 | 5 | 6 | 7 | 8 | 9 | 10 | 11 | 12 | 13 | 14 | 15 | 16 | 17 |
| | | | <i>Jumlah Sarana dan Prasarana Gedung Kantor atau Bangunan Lainnya yang Dipelihara/Direhabilitasi</i> | | | | 4 Unit | 7.100.000,00 | Kab. Lampung Timur, Semua Kecamatan, Semua Kel/Desa | DANA TRANSFER UMUM-DANA ALOKASI UMUM | - | Reformasi Birokrasi Meningkatkan kualitas SDM berkualitas dan berdaya saing tinggi | - | | 9.100.000,00 | KECAMATAN PEKALONGAN |
| 2. | 7.01.02 | PROGRAM PENYELENGGARAAN PEMERINTAHAN DAN PELAYANAN PUBLIK | - | - | | | - | 15.000.000,00 | | | | | | - | 17.000.000,00 | |
| | 7.01.02.2.04 | Pelaksanaan Urusan Pemerintahan yang Dilimpahkan kepada Camat | - | - | | | - | 15.000.000,00 | | | - | Peningkatan Pertumbuhan ekonomi dan pemerataan pembangunan Meningkatkan pertumbuhan dan ketahanan ekonomi daerah berkelanjutan | - | - | 17.000.000,00 | KECAMATAN PEKALONGAN |
| | 7.01.02.2.04.0001 | Pelaksanaan Urusan Pemerintahan yang Terkait dengan Pelayanan Perizinan Non Usaha | | | | | | | | | | | | | | |
| | | | <i>Jumlah Dokumen Non Perizinan Usaha yang Dilaksanakan</i> | | | | 3 Dokumen | 15.000.000,00 | Kab. Lampung Timur, Semua Kecamatan, Semua Kel/Desa | DANA TRANSFER UMUM-DANA ALOKASI UMUM | - | Peningkatan Pertumbuhan ekonomi dan pemerataan pembangunan Meningkatkan pertumbuhan dan ketahanan ekonomi daerah berkelanjutan | - | | 17.000.000,00 | KECAMATAN PEKALONGAN |
| 3. | 7.01.04 | PROGRAM KOORDINASI KETENTERAMAN DAN KETERTIBAN UMUM | - | - | | | - | 77.945.455,00 | | | | | | - | 82.945.455,00 | |
| | 7.01.04.2.01 | Koordinasi Upaya Penyelenggaraan Ketenteraman dan Ketertiban Umum | - | - | | | - | 77.945.455,00 | | | - | Pemantapan kehidupan masyarakat yang aman, berbudaya dan demokratis Memantapkan stabilitas makro ekonomi dan keamanan masyarakat | - | - | 82.945.455,00 | KECAMATAN PEKALONGAN |

| NO | KODE | URUSAN / BIDANG URUSAN / PROGRAM / KEGIATAN / SUB KEGIATAN | INDIKATOR PROGRAM / KEGIATAN / SUB KEGIATAN | TARGET AKHIR PERIODE RENSTRA OPD | REALISASI CAPAIAN RENJA OPD TAHUN 2023 | PRAKIRAAN CAPAIAN TARGET RENJA OPD TAHUN 2024 | CAPAIAN KINERJA DAN KERANGKA PENDANAAN | | | | | | KELOMPOK SASARAN | PRAKIRAAN MAJU RENCANA TAHUN 2026 | | PERANGKAT DAERAH PENANGGUNG JAWAB | |
|----|-------------------|---|--|----------------------------------|--|---|--|-------------------------|---|--------------------------------------|---|---|---|-----------------------------------|-------------------------|-----------------------------------|-----------------------|
| | | | | | | | TARGET 2025 | PAGU INDIKATIF (Rp) | LOKASI | SUMBER DANA | PRIORITAS | | | TARGET | PAGU INDIKATIF (Rp) | | |
| | | | | | | | | | | | NASIONAL | DAERAH | | | | | |
| 1 | 2 | 3 | 4 | 5 | 6 | 7 | 8 | 9 | 10 | 11 | 12 | 13 | 14 | 15 | 16 | 17 | |
| | 7.01.04.2.01.0001 | Sinergitas dengan Kepolisian Negara Republik Indonesia, Tentara Nasional Indonesia dan Instansi Vertikal di Wilayah Kecamatan | | | | | | | | | | | | | | | |
| | | | - | | | | - | 77.945.455,00 | Kab. Lampung Timur, Semua Kecamatan, Semua Kel/Desa | DANA TRANSFER UMUM-DANA ALOKASI UMUM | - | Pemantapan kehidupan masyarakat yang aman, berbudaya dan demokratis Memantapkan stabilitas makro ekonomi dan keamanan masyarakat | - | | 82.945.455,00 | KECAMATAN PEKALONGAN | |
| | | | | | | | | 1.806.000.000,00 | | | | | | | 1.896.300.002,00 | | |
| | 7 | UNSUR KEWILAYAHAN | | | | | | 1.806.000.000,00 | | | | | | | 1.896.300.002,00 | | |
| | 7.01 | KECAMATAN | | | | | | 1.806.000.000,00 | | | | | | | 1.896.300.002,00 | | |
| 1. | 7.01.01 | PROGRAM PENUNJANG URUSAN PEMERINTAHAN DAERAH KABUPATEN/KOTA | <i>persentase pemenuhan kebutuhan administrasi perkantoran</i> | 100 % | | | 100 % | 1.768.655.692,00 | | | | | | 100 % | 1.857.088.478,00 | | |
| | 7.01.01.2.01 | Perencanaan, Penganggaran, dan Evaluasi Kinerja Perangkat Daerah | <i>Jumlah Dokumen Perencanaan Perangkat Daerah</i> | - | | | 2 Dokumen | 7.847.514,00 | | | | Memperkuat Reformasi Politik, Hukum, dan Birokrasi, serta Memperkuat Pencegahan dan Pemberantasan Korupsi, Narkoba, Judi dan Penyeludupan | Reformasi Birokrasi Meningkatkan Tata Kelola Pemerintahan dan Layanan Publik Berkualitas & Merata | Kantor Kecamatan Purbolinggo | - | 8.239.890,00 | KECAMATAN PURBOLINGGO |
| | 7.01.01.2.01.0001 | Penyusunan Dokumen Perencanaan Perangkat Daerah | | | | | | | | | | | | | | | |
| | | | <i>Jumlah Dokumen Perencanaan Perangkat Daerah</i> | | | | 2 Dokumen | 7.847.514,00 | Kab. Lampung Timur, Purbolinggo, Semua Kel/Desa | DANA TRANSFER UMUM-DANA ALOKASI UMUM | Memperkuat Reformasi Politik, Hukum, dan Birokrasi, serta Memperkuat Pencegahan dan Pemberantasan Korupsi, Narkoba, Judi dan Penyeludupan | Reformasi Birokrasi Meningkatkan Tata Kelola Pemerintahan dan Layanan Publik Berkualitas & Merata | Kantor Kecamatan Purbolinggo | | 8.239.890,00 | KECAMATAN PURBOLINGGO | |

| NO | KODE | URUSAN / BIDANG URUSAN / PROGRAM / KEGIATAN / SUB KEGIATAN | INDIKATOR PROGRAM / KEGIATAN / SUB KEGIATAN | TARGET AKHIR PERIODE RENSTRA OPD | REALISASI CAPAIAN RENJA OPD TAHUN 2023 | PRAKIRAAN CAPAIAN TARGET RENJA OPD TAHUN 2024 | CAPAIAN KINERJA DAN KERANGKA PENDANAAN | | | | | | KELOMPOK SASARAN | PRAKIRAAN MAJU RENCANA TAHUN 2026 | | PERANGKAT DAERAH PENANGGUNG JAWAB |
|----|-------------------|--|--|----------------------------------|--|---|--|---------------------|---|--------------------------------------|---|---|------------------------------|-----------------------------------|---------------------|-----------------------------------|
| | | | | | | | TARGET 2025 | PAGU INDIKATIF (Rp) | LOKASI | SUMBER DANA | PRIORITAS | | | TARGET | PAGU INDIKATIF (Rp) | |
| | | | | | | | | | | | NASIONAL | DAERAH | | | | |
| 1 | 2 | 3 | 4 | 5 | 6 | 7 | 8 | 9 | 10 | 11 | 12 | 13 | 14 | 15 | 16 | 17 |
| | 7.01.01.2.02 | Administrasi Keuangan Perangkat Daerah | Jumlah Dokumen Hasil Penyediaan Administrasi Pelaksanaan Tugas ASN Jumlah Dokumen Penatausahaan dan Pengujian/Verifikasi Keuangan SKPD Jumlah Orang yang Menerima Gaji dan Tunjangan ASN | - | | | 3 Dokumen 1 Dokumen 14 Orang/bulan | 1.426.472.478,00 | | | Memperkuat Reformasi Politik, Hukum, dan Birokrasi, serta Memperkuat Pencegahan dan Pemberantasan Korupsi, Narkoba, Judi dan Penyeludupan | Reformasi Birokrasi Meningkatkan Tata Kelola Pemerintahan dan Layanan Publik Berkualitas & Merata | Kantor Kecamatan Purbolinggo | - | 1.497.796.102,00 | KECAMATAN PURBOLINGGO |
| | 7.01.01.2.02.0001 | Penyediaan Gaji dan Tunjangan ASN | | | | | | | | | | | | | | |
| | | | Jumlah Orang yang Menerima Gaji dan Tunjangan ASN | | | | 14 Orang/bulan | 1.369.048.891,00 | Kab. Lampung Timur, Purbolinggo, Semua Kel/Desa | DANA TRANSFER UMUM-DANA ALOKASI UMUM | Memperkuat Reformasi Politik, Hukum, dan Birokrasi, serta Memperkuat Pencegahan dan Pemberantasan Korupsi, Narkoba, Judi dan Penyeludupan | Reformasi Birokrasi Meningkatkan Tata Kelola Pemerintahan dan Layanan Publik Berkualitas & Merata | Kantor Kecamatan Purbolinggo | | 1.437.501.336,00 | KECAMATAN PURBOLINGGO |
| | 7.01.01.2.02.0002 | Penyediaan Administrasi Pelaksanaan Tugas ASN | | | | | | | | | | | | | | |
| | | | Jumlah Dokumen Hasil Penyediaan Administrasi Pelaksanaan Tugas ASN | | | | 3 Dokumen | 9.300.000,00 | Kab. Lampung Timur, Purbolinggo, Semua Kel/Desa | DANA TRANSFER UMUM-DANA ALOKASI UMUM | - | Reformasi Birokrasi Meningkatkan Tata Kelola Pemerintahan dan Layanan Publik Berkualitas & Merata | Kantor Kecamatan Purbolinggo | | 9.765.000,00 | KECAMATAN PURBOLINGGO |
| | 7.01.01.2.02.0003 | Pelaksanaan Penatausahaan dan Pengujian/Verifikasi Keuangan SKPD | | | | | | | | | | | | | | |

| NO | KODE | URUSAN / BIDANG URUSAN / PROGRAM / KEGIATAN / SUB KEGIATAN | INDIKATOR PROGRAM / KEGIATAN / SUB KEGIATAN | TARGET AKHIR PERIODE RENSTRA OPD | REALISASI CAPAIAN RENJA OPD TAHUN 2023 | PRAKIRAAN CAPAIAN TARGET RENJA OPD TAHUN 2024 | CAPAIAN KINERJA DAN KERANGKA PENDANAAN | | | | | | KELOMPOK SASARAN | PRAKIRAAN MAJU RENCANA TAHUN 2026 | | PERANGKAT DAERAH PENANGGUNG JAWAB |
|----|-------------------|--|--|----------------------------------|--|---|--|---------------------|---|--------------------------------------|---|---|------------------------------|-----------------------------------|---------------------|-----------------------------------|
| | | | | | | | TARGET 2025 | PAGU INDIKATIF (Rp) | LOKASI | SUMBER DANA | PRIORITAS | | | TARGET | PAGU INDIKATIF (Rp) | |
| | | | | | | | | | | | NASIONAL | DAERAH | | | | |
| 1 | 2 | 3 | 4 | 5 | 6 | 7 | 8 | 9 | 10 | 11 | 12 | 13 | 14 | 15 | 16 | 17 |
| | | | <i>Jumlah Dokumen Penatausahaan dan Pengujian/Verifikasi Keuangan SKPD</i> | | | | 1 Dokumen | 48.123.587,00 | Kab. Lampung Timur, Purbolinggo, Semua Kel/Desa | DANA TRANSFER UMUM-DANA ALOKASI UMUM | Memperkuat Reformasi Politik, Hukum, dan Birokrasi, serta Memperkuat Pencegahan dan Pemberantasan Korupsi, Narkoba, Judi dan Penyeludupan | Reformasi Birokrasi Meningkatkan Tata Kelola Pemerintahan dan Layanan Publik Berkualitas & Merata | Kantor Kecamatan Purbolinggo | | 50.529.766,00 | KECAMATAN PURBOLINGGO |
| | 7.01.01.2.03 | Administrasi Barang Milik Daerah pada Perangkat Daerah | <i>Jumlah Laporan Penatausahaan Barang Milik Daerah pada SKPD</i> | - | | | 12 Laporan | 7.500.000,00 | | | Memperkuat Reformasi Politik, Hukum, dan Birokrasi, serta Memperkuat Pencegahan dan Pemberantasan Korupsi, Narkoba, Judi dan Penyeludupan | Reformasi Birokrasi Meningkatkan Tata Kelola Pemerintahan dan Layanan Publik Berkualitas & Merata | Kantor Kecamatan Purbolinggo | - | 7.875.000,00 | KECAMATAN PURBOLINGGO |
| | 7.01.01.2.03.0006 | Penatausahaan Barang Milik Daerah pada SKPD | | | | | | | | | | | | | | |
| | | | <i>Jumlah Laporan Penatausahaan Barang Milik Daerah pada SKPD</i> | | | | 12 Laporan | 7.500.000,00 | Kab. Lampung Timur, Purbolinggo, Semua Kel/Desa | DANA TRANSFER UMUM-DANA ALOKASI UMUM | Memperkuat Reformasi Politik, Hukum, dan Birokrasi, serta Memperkuat Pencegahan dan Pemberantasan Korupsi, Narkoba, Judi dan Penyeludupan | Reformasi Birokrasi Meningkatkan Tata Kelola Pemerintahan dan Layanan Publik Berkualitas & Merata | Kantor Kecamatan Purbolinggo | | 7.875.000,00 | KECAMATAN PURBOLINGGO |
| | 7.01.01.2.05 | Administrasi Kepegawaian Perangkat Daerah | <i>Jumlah Paket Pakaian Dinas beserta Atribut Kelengkapan</i> | - | | | 1 Paket | 9.000.000,00 | | | Memperkuat Reformasi Politik, Hukum, dan Birokrasi, serta Memperkuat Pencegahan dan Pemberantasan Korupsi, Narkoba, Judi dan Penyeludupan | Reformasi Birokrasi Meningkatkan Tata Kelola Pemerintahan dan Layanan Publik Berkualitas & Merata | Kantor Kecamatan Purbolinggo | - | 9.450.000,00 | KECAMATAN PURBOLINGGO |

| NO | KODE | URUSAN / BIDANG URUSAN / PROGRAM / KEGIATAN / SUB KEGIATAN | INDIKATOR PROGRAM / KEGIATAN / SUB KEGIATAN | TARGET AKHIR PERIODE RENSTRA OPD | REALISASI CAPAIAN RENJA OPD TAHUN 2023 | PRAKIRAAN CAPAIAN TARGET RENJA OPD TAHUN 2024 | CAPAIAN KINERJA DAN KERANGKA PENDANAAN | | | | | | KELOMPOK SASARAN | PRAKIRAAN MAJU RENCANA TAHUN 2026 | | PERANGKAT DAERAH PENANGGUNG JAWAB |
|----|-------------------|---|---|--|---|---|--|---------------------|---|--------------------------------------|---|---|------------------------------|--------------------------------------|---------------------|--------------------------------------|
| | | | | | | | TARGET 2025 | PAGU INDIKATIF (Rp) | LOKASI | SUMBER DANA | PRIORITAS | | | TARGET | PAGU INDIKATIF (Rp) | |
| | | | | | | | | | | | NASIONAL | DAERAH | | | | |
| 1 | 2 | 3 | 4 | 5 | 6 | 7 | 8 | 9 | 10 | 11 | 12 | 13 | 14 | 15 | 16 | 17 |
| | 7.01.01.2.05.0002 | Pengadaan Pakaian Dinas beserta Atribut Kelengkapannya | | | | | | | | | | | | | | |
| | | | <i>Jumlah Paket Pakaian Dinas beserta Atribut Kelengkapan</i> | | | | 1 Paket | 9.000.000,00 | Kab. Lampung Timur, Semua Kecamatan, Semua Kel/Desa Kab. Lampung Timur, Purbolinggo, Semua Kel/Desa | DANA TRANSFER UMUM-DANA ALOKASI UMUM | Memperkuat Reformasi Politik, Hukum, dan Birokrasi, serta Memperkuat Pencegahan dan Pemberantasan Korupsi, Narkoba, Judi dan Penyeludupan | Reformasi Birokrasi Meningkatkan Tata Kelola Pemerintahan dan Layanan Publik Berkualitas & Merata | Kantor Kecamatan Purbolinggo | | 9.450.000,00 | KECAMATAN PURBOLINGGO |
| | 7.01.01.2.06 | Administrasi Umum Perangkat Daerah | <i>tersedianya kebutuhan administrasi umum perangkat daerah</i> | - | | | 100 % | 91.796.620,00 | | | Memperkuat Reformasi Politik, Hukum, dan Birokrasi, serta Memperkuat Pencegahan dan Pemberantasan Korupsi, Narkoba, Judi dan Penyeludupan | Reformasi Birokrasi Meningkatkan Tata Kelola Pemerintahan dan Layanan Publik Berkualitas & Merata | Kantor Kecamatan Purbolinggo | - | 96.386.452,00 | KECAMATAN PURBOLINGGO |
| | 7.01.01.2.06.0001 | Penyediaan Komponen Instalasi Listrik/Penerangan Bangunan Kantor | | | | | | | | | | | | | | |
| | | | <i>Jumlah Paket Komponen Instalasi Listrik/Penerangan Bangunan Kantor yang Disediakan</i> | | | | 1 Paket | 4.922.850,00 | Kab. Lampung Timur, Purbolinggo, Semua Kel/Desa | DANA TRANSFER UMUM-DANA ALOKASI UMUM | Memperkuat Reformasi Politik, Hukum, dan Birokrasi, serta Memperkuat Pencegahan dan Pemberantasan Korupsi, Narkoba, Judi dan Penyeludupan | Reformasi Birokrasi Meningkatkan Tata Kelola Pemerintahan dan Layanan Publik Berkualitas & Merata | Kantor Kecamatan Purbolinggo | | 5.168.993,00 | KECAMATAN PURBOLINGGO |
| | 7.01.01.2.06.0002 | Penyediaan Peralatan dan Perlengkapan Kantor | | | | | | | | | | | | | | |

| NO | KODE | URUSAN / BIDANG URUSAN / PROGRAM / KEGIATAN / SUB KEGIATAN | INDIKATOR PROGRAM / KEGIATAN / SUB KEGIATAN | TARGET AKHIR PERIODE RENSTRA OPD | REALISASI CAPAIAN RENJA OPD TAHUN 2023 | PRAKIRAAN CAPAIAN TARGET RENJA OPD TAHUN 2024 | CAPAIAN KINERJA DAN KERANGKA PENDANAAN | | | | | KELOMPOK SASARAN | PRAKIRAAN MAJU RENCANA TAHUN 2026 | | PERANGKAT DAERAH PENANGGUNG JAWAB | |
|----|-------------------|---|--|--|---|---|--|---------------------|---|--------------------------------------|---|---|--------------------------------------|---------------------|--------------------------------------|-----------------------|
| | | | | | | | TARGET 2025 | PAGU INDIKATIF (Rp) | LOKASI | SUMBER DANA | PRIORITAS | | TARGET | PAGU INDIKATIF (Rp) | | |
| | | | | | | | | | | | NASIONAL | | | | | DAERAH |
| 1 | 2 | 3 | 4 | 5 | 6 | 7 | 8 | 9 | 10 | 11 | 12 | 13 | 14 | 15 | 16 | 17 |
| | | | <i>Jumlah Paket Peralatan dan Perlengkapan Kantor yang Disediakan</i> | | | | 1 Paket | 18.487.390,00 | Kab. Lampung Timur, Purbolinggo, Semua Kel/Desa | DANA TRANSFER UMUM-DANA ALOKASI UMUM | Memperkuat Reformasi Politik, Hukum, dan Birokrasi, serta Memperkuat Pencegahan dan Pemberantasan Korupsi, Narkoba, Judi dan Penyeludupan | Reformasi Birokrasi Meningkatkan Tata Kelola Pemerintahan dan Layanan Publik Berkualitas & Merata | Kantor Kecamatan Purbolinggo | | 19.411.760,00 | KECAMATAN PURBOLINGGO |
| | 7.01.01.2.06.0005 | Penyediaan Barang Cetak dan Penggandaan | | | | | | | | | | | | | | |
| | | | <i>Jumlah Paket Barang Cetak dan Penggandaan yang Disediakan</i> | | | | 1 Paket | 12.586.380,00 | Kab. Lampung Timur, Purbolinggo, Semua Kel/Desa | DANA TRANSFER UMUM-DANA ALOKASI UMUM | Memperkuat Reformasi Politik, Hukum, dan Birokrasi, serta Memperkuat Pencegahan dan Pemberantasan Korupsi, Narkoba, Judi dan Penyeludupan | Reformasi Birokrasi Meningkatkan Tata Kelola Pemerintahan dan Layanan Publik Berkualitas & Merata | Kantor Kecamatan Purbolinggo | | 13.215.699,00 | KECAMATAN PURBOLINGGO |
| | 7.01.01.2.06.0009 | Penyelenggaraan Rapat Koordinasi dan Konsultasi SKPD | | | | | | | | | | | | | | |
| | | | <i>Jumlah Laporan Penyelenggaraan Rapat Koordinasi dan Konsultasi SKPD</i> | | | | 12 Laporan | 55.800.000,00 | Kab. Lampung Timur, Purbolinggo, Semua Kel/Desa | DANA TRANSFER UMUM-DANA ALOKASI UMUM | Memperkuat Reformasi Politik, Hukum, dan Birokrasi, serta Memperkuat Pencegahan dan Pemberantasan Korupsi, Narkoba, Judi dan Penyeludupan | Reformasi Birokrasi Meningkatkan Tata Kelola Pemerintahan dan Layanan Publik Berkualitas & Merata | Kantor Kecamatan Purbolinggo | | 58.590.000,00 | KECAMATAN PURBOLINGGO |

| NO | KODE | URUSAN / BIDANG URUSAN / PROGRAM / KEGIATAN / SUB KEGIATAN | INDIKATOR PROGRAM / KEGIATAN / SUB KEGIATAN | TARGET AKHIR PERIODE RENSTRA OPD | REALISASI CAPAIAN RENJA OPD TAHUN 2023 | PRAKIRAAN CAPAIAN TARGET RENJA OPD TAHUN 2024 | CAPAIAN KINERJA DAN KERANGKA PENDANAAN | | | | | | KELOMPOK SASARAN | PRAKIRAAN MAJU RENCANA TAHUN 2026 | | PERANGKAT DAERAH PENANGGUNG JAWAB |
|----|-------------------|--|---|----------------------------------|--|---|--|---------------------|---|--------------------------------------|---|---|------------------------------|-----------------------------------|---------------------|-----------------------------------|
| | | | | | | | TARGET 2025 | PAGU INDIKATIF (Rp) | LOKASI | SUMBER DANA | PRIORITAS | | | TARGET | PAGU INDIKATIF (Rp) | |
| | | | | | | | | | | | NASIONAL | DAERAH | | | | |
| 1 | 2 | 3 | 4 | 5 | 6 | 7 | 8 | 9 | 10 | 11 | 12 | 13 | 14 | 15 | 16 | 17 |
| | 7.01.01.2.07 | Pengadaan Barang Milik Daerah Penunjang Urusan Pemerintah Daerah | Jumlah Unit Peralatan dan Mesin Lainnya yang Disediakan | - | | | 5 unit | 48.787.941,00 | | | Memperkuat Reformasi Politik, Hukum, dan Birokrasi, serta Memperkuat Pencegahan dan Pemberantasan Korupsi, Narkoba, Judi dan Penyeludupan | Reformasi Birokrasi Meningkatkan Tata Kelola Pemerintahan dan Layanan Publik Berkualitas & Merata | Kantor Kecamatan Purbolinggo | - | 51.227.338,00 | KECAMATAN PURBOLINGGO |
| | 7.01.01.2.07.0006 | Pengadaan Peralatan dan Mesin Lainnya | | | | | | | | | | | | | | |
| | | | Jumlah Unit Peralatan dan Mesin Lainnya yang Disediakan | | | | 5 Unit | 48.787.941,00 | Kab. Lampung Timur, Purbolinggo, Semua Kel/Desa | DANA TRANSFER UMUM-DANA ALOKASI UMUM | Memperkuat Reformasi Politik, Hukum, dan Birokrasi, serta Memperkuat Pencegahan dan Pemberantasan Korupsi, Narkoba, Judi dan Penyeludupan | Reformasi Birokrasi Meningkatkan Tata Kelola Pemerintahan dan Layanan Publik Berkualitas & Merata | Kantor Kecamatan Purbolinggo | | 51.227.338,00 | KECAMATAN PURBOLINGGO |
| | 7.01.01.2.08 | Penyediaan Jasa Penunjang Urusan Pemerintahan Daerah | Jumlah Tagihan listrik dan Jasa Pelayanan Umum Kantor | - | | | 12 Laporan | 116.365.143,00 | | | Memperkuat Reformasi Politik, Hukum, dan Birokrasi, serta Memperkuat Pencegahan dan Pemberantasan Korupsi, Narkoba, Judi dan Penyeludupan | Reformasi Birokrasi Meningkatkan Tata Kelola Pemerintahan dan Layanan Publik Berkualitas & Merata | Kantor Kecamatan Purbolinggo | - | 122.183.400,00 | KECAMATAN PURBOLINGGO |
| | 7.01.01.2.08.0002 | Penyediaan Jasa Komunikasi, Sumber Daya Air dan Listrik | | | | | | | | | | | | | | |

| NO | KODE | URUSAN / BIDANG URUSAN / PROGRAM / KEGIATAN / SUB KEGIATAN | INDIKATOR PROGRAM / KEGIATAN / SUB KEGIATAN | TARGET AKHIR PERIODE RENSTRA OPD | REALISASI CAPAIAN RENJA OPD TAHUN 2023 | PRAKIRAAN CAPAIAN TARGET RENJA OPD TAHUN 2024 | CAPAIAN KINERJA DAN KERANGKA PENDANAAN | | | | | | KELOMPOK SASARAN | PRAKIRAAN MAJU RENCANA TAHUN 2026 | | PERANGKAT DAERAH PENANGGUNG JAWAB |
|----|-------------------|---|---|----------------------------------|--|---|--|---------------------|---|--------------------------------------|---|---|------------------------------|-----------------------------------|---------------------|-----------------------------------|
| | | | | | | | TARGET 2025 | PAGU INDIKATIF (Rp) | LOKASI | SUMBER DANA | PRIORITAS | | | TARGET | PAGU INDIKATIF (Rp) | |
| | | | | | | | | | | | NASIONAL | DAERAH | | | | |
| 1 | 2 | 3 | 4 | 5 | 6 | 7 | 8 | 9 | 10 | 11 | 12 | 13 | 14 | 15 | 16 | 17 |
| | | | <i>Jumlah Laporan Penyediaan Jasa Komunikasi, Sumber Daya Air dan Listrik yang Disediakan</i> | | | | 2 Laporan | 17.125.000,00 | Kab. Lampung Timur, Purbolinggo, Semua Kel/Desa | - | Memperkuat Reformasi Politik, Hukum, dan Birokrasi, serta Memperkuat Pencegahan dan Pemberantasan Korupsi, Narkoba, Judi dan Penyeludupan | Reformasi Birokrasi Meningkatkan Tata Kelola Pemerintahan dan Layanan Publik Berkualitas & Merata | Kantor Kecamatan Purbolinggo | | 17.981.250,00 | KECAMATAN PURBOLINGGO |
| | 7.01.01.2.08.0004 | Penyediaan Jasa Pelayanan Umum Kantor | | | | | | | | | | | | | | |
| | | | <i>Jumlah Laporan Penyediaan Jasa Pelayanan Umum Kantor yang Disediakan</i> | | | | 1 Laporan | 99.240.143,00 | Kab. Lampung Timur, Purbolinggo, Semua Kel/Desa | DANA TRANSFER UMUM-DANA ALOKASI UMUM | - | - | Kantor Kecamatan Purbolinggo | | 104.202.150,00 | KECAMATAN PURBOLINGGO |
| | 7.01.01.2.09 | Pemeliharaan Barang Milik Daerah Penunjang Urusan Pemerintahan Daerah | <i>Jenis aktivitas pemeliharaan barang milik daerah yang dilaksanakan</i> <i>Persentase pemeliharaan Barang Milik Daerah</i> | - | | | 2 Jenis 100 % | 60.885.996,00 | | | Memperkuat Reformasi Politik, Hukum, dan Birokrasi, serta Memperkuat Pencegahan dan Pemberantasan Korupsi, Narkoba, Judi dan Penyeludupan | Reformasi Birokrasi Meningkatkan Tata Kelola Pemerintahan dan Layanan Publik Berkualitas & Merata | Kantor Kecamatan Purbolinggo | - | 63.930.296,00 | KECAMATAN PURBOLINGGO |
| | 7.01.01.2.09.0001 | Penyediaan Jasa Pemeliharaan, Biaya Pemeliharaan, dan Pajak Kendaraan Perorangan Dinas atau Kendaraan Dinas Jabatan | | | | | | | | | | | | | | |
| | | | <i>Jumlah Kendaraan Perorangan Dinas atau Kendaraan Dinas Jabatan yang Dipelihara dan Dibayarkan Pajaknya</i> | | | | 4 Unit | 44.770.000,00 | - | DANA TRANSFER UMUM-DANA ALOKASI UMUM | Memperkuat Reformasi Politik, Hukum, dan Birokrasi, serta Memperkuat Pencegahan dan Pemberantasan Korupsi, Narkoba, Judi dan Penyeludupan | Reformasi Birokrasi Meningkatkan Tata Kelola Pemerintahan dan Layanan Publik Berkualitas & Merata | Kantor Kecamatan Purbolinggo | | 47.008.500,00 | KECAMATAN PURBOLINGGO |
| | 7.01.01.2.09.0006 | Pemeliharaan Peralatan dan Mesin Lainnya | | | | | | | | | | | | | | |

| NO | KODE | URUSAN / BIDANG URUSAN / PROGRAM / KEGIATAN / SUB KEGIATAN | INDIKATOR PROGRAM / KEGIATAN / SUB KEGIATAN | TARGET AKHIR PERIODE RENSTRA OPD | REALISASI CAPAIAN RENJA OPD TAHUN 2023 | PRAKIRAAN CAPAIAN TARGET RENJA OPD TAHUN 2024 | CAPAIAN KINERJA DAN KERANGKA PENDANAAN | | | | | KELOMPOK SASARAN | PRAKIRAAN MAJU RENCANA TAHUN 2026 | | PERANGKAT DAERAH PENANGGUNG JAWAB | |
|----|-------------------|---|---|----------------------------------|--|---|--|---------------------|---|-------------|---|---|-----------------------------------|---------------------|-----------------------------------|-----------------------|
| | | | | | | | TARGET 2025 | PAGU INDIKATIF (Rp) | LOKASI | SUMBER DANA | PRIORITAS | | TARGET | PAGU INDIKATIF (Rp) | | |
| | | | | | | | | | | | NASIONAL | | | | | DAERAH |
| 1 | 2 | 3 | 4 | 5 | 6 | 7 | 8 | 9 | 10 | 11 | 12 | 13 | 14 | 15 | 16 | 17 |
| | | | - | | | | - | 9.050.000,00 | Kab. Lampung Timur, Purbolinggo, Semua Kel/Desa | - | Memperkuat Reformasi Politik, Hukum, dan Birokrasi, serta Memperkuat Pencegahan dan Pemberantasan Korupsi, Narkoba, Judi dan Penyeludupan | Reformasi Birokrasi Meningkatkan Tata Kelola Pemerintahan dan Layanan Publik Berkualitas & Merata | Kantor Kecamatan Purbolinggo | | 9.502.500,00 | KECAMATAN PURBOLINGGO |
| | 7.01.01.2.09.0009 | Pemeliharaan/Rehabilitasi Gedung Kantor dan Bangunan Lainnya | | | | | | | | | | | | | | |
| | | | <i>Jumlah Gedung Kantor dan Bangunan Lainnya yang Dipelihara/Direhabilitasi</i> | | | | 1 Unit | 7.065.996,00 | Kab. Lampung Timur, Semua Kecamatan, Semua Kel/Desa Kab. Lampung Timur, Purbolinggo, Semua Kel/Desa | - | Memperkuat Reformasi Politik, Hukum, dan Birokrasi, serta Memperkuat Pencegahan dan Pemberantasan Korupsi, Narkoba, Judi dan Penyeludupan | Reformasi Birokrasi Meningkatkan Tata Kelola Pemerintahan dan Layanan Publik Berkualitas & Merata | Kantor Kecamatan Purbolinggo | | 7.419.296,00 | KECAMATAN PURBOLINGGO |
| 2. | 7.01.02 | PROGRAM PENYELENGGARAAN PEMERINTAHAN DAN PELAYANAN PUBLIK | <i>persentase pencapaian penyelenggaraan pemerintahan dan pelayanan publik</i> | 100 % | | | 100 % | 2.340.036,00 | | | | | | 100 % | 2.457.038,00 | |
| | 7.01.02.2.04 | Pelaksanaan Urusan Pemerintahan yang Dilimpahkan kepada Camat | <i>Jumlah Dokumen Non Perizinan Usaha yang Dilaksanakan</i> | - | | | 4 Dokumen | 2.340.036,00 | | | Memperkuat Reformasi Politik, Hukum, dan Birokrasi, serta Memperkuat Pencegahan dan Pemberantasan Korupsi, Narkoba, Judi dan Penyeludupan | Reformasi Birokrasi Meningkatkan Tata Kelola Pemerintahan dan Layanan Publik Berkualitas & Merata | Kantor Kecamatan Purbolinggo | - | 2.457.038,00 | KECAMATAN PURBOLINGGO |
| | 7.01.02.2.04.0001 | Pelaksanaan Urusan Pemerintahan yang Terkait dengan Pelayanan Perizinan Non Usaha | | | | | | | | | | | | | | |

| NO | KODE | URUSAN / BIDANG URUSAN / PROGRAM / KEGIATAN / SUB KEGIATAN | INDIKATOR PROGRAM / KEGIATAN / SUB KEGIATAN | TARGET AKHIR PERIODE RENSTRA OPD | REALISASI CAPAIAN RENJA OPD TAHUN 2023 | PRAKIRAAN CAPAIAN TARGET RENJA OPD TAHUN 2024 | CAPAIAN KINERJA DAN KERANGKA PENDANAAN | | | | | KELOMPOK SASARAN | PRAKIRAAN MAJU RENCANA TAHUN 2026 | | PERANGKAT DAERAH PENANGGUNG JAWAB | |
|----|-------------------|---|---|--|---|---|--|---------------------|---|--------------------------------------|---|---|--------------------------------------|---------------------|--------------------------------------|-----------------------|
| | | | | | | | TARGET 2025 | PAGU INDIKATIF (Rp) | LOKASI | SUMBER DANA | PRIORITAS | | TARGET | PAGU INDIKATIF (Rp) | | |
| | | | | | | | | | | | NASIONAL | | | | | DAERAH |
| 1 | 2 | 3 | 4 | 5 | 6 | 7 | 8 | 9 | 10 | 11 | 12 | 13 | 14 | 15 | 16 | 17 |
| | | | <i>Jumlah Dokumen Non Perizinan Usaha yang Dilaksanakan</i> | | | | 4 Dokumen | 2.340.036,00 | Kab. Lampung Timur, Purbolinggo, Semua Kel/Desa | DANA TRANSFER UMUM-DANA ALOKASI UMUM | Memperkuat Reformasi Politik, Hukum, dan Birokrasi, serta Memperkuat Pencegahan dan Pemberantasan Korupsi, Narkoba, Judi dan Penyeludupan | Reformasi Birokrasi Meningkatkan Tata Kelola Pemerintahan dan Layanan Publik Berkualitas & Merata | Kantor Kecamatan Purbolinggo | | 2.457.038,00 | KECAMATAN PURBOLINGGO |
| 3. | 7.01.04 | PROGRAM KOORDINASI KETENTERAMAN DAN KETERTIBAN UMUM | <i>Tingkat penyelesaian pelanggaran K3 (Ketertiban, Ketrentaman, Keindahan)</i> | 100 % | | | 100 % | 25.004.272,00 | | | | | | 100 % | 26.254.486,00 | |
| | 7.01.04.2.01 | Koordinasi Upaya Penyelenggaraan Ketenteraman dan Ketertiban Umum | <i>Jumlah Koordinasi Upaya Penyelenggaraan Ketenteraman dan Ketertiban Umum</i> | - | | | 4 Laporan | 25.004.272,00 | | | Memperkuat Reformasi Politik, Hukum, dan Birokrasi, serta Memperkuat Pencegahan dan Pemberantasan Korupsi, Narkoba, Judi dan Penyeludupan | Reformasi Birokrasi Meningkatkan Tata Kelola Pemerintahan dan Layanan Publik Berkualitas & Merata | Kantor Kecamatan Purbolinggo | - | 26.254.486,00 | KECAMATAN PURBOLINGGO |
| | 7.01.04.2.01.0001 | Sinergitas dengan Kepolisian Negara Republik Indonesia, Tentara Nasional Indonesia dan Instansi Vertikal di Wilayah Kecamatan | | | | | | | | | | | | | | |
| | | | <i>Jumlah Laporan Hasil Sinergitas dengan Kepolisian Negara Republik Indonesia, Tentara Nasional Indonesia dan Instansi Vertikal di Wilayah Kecamatan</i> | | | | 4 Laporan | 25.004.272,00 | Kab. Lampung Timur, Semua Kecamatan, Semua Kel/Desa | DANA TRANSFER UMUM-DANA ALOKASI UMUM | Memperkuat Reformasi Politik, Hukum, dan Birokrasi, serta Memperkuat Pencegahan dan Pemberantasan Korupsi, Narkoba, Judi dan Penyeludupan | Reformasi Birokrasi Meningkatkan Tata Kelola Pemerintahan dan Layanan Publik Berkualitas & Merata | Kantor Kecamatan Purbolinggo | | 26.254.486,00 | KECAMATAN PURBOLINGGO |
| 4. | 7.01.06 | PROGRAM PEMBINAAN DAN PENGAWASAN PEMERINTAHAN DESA | <i>Presentase pencapaian Pembinaan dan Pengawasan Pemerintahan Desa</i> | - | | | 100 % | 10.000.000,00 | | | | | | - | 10.500.000,00 | |

| NO | KODE | URUSAN / BIDANG URUSAN / PROGRAM / KEGIATAN / SUB KEGIATAN | INDIKATOR PROGRAM / KEGIATAN / SUB KEGIATAN | TARGET AKHIR PERIODE RENSTRA OPD | REALISASI CAPAIAN RENJA OPD TAHUN 2023 | PRAKIRAAN CAPAIAN TARGET RENJA OPD TAHUN 2024 | CAPAIAN KINERJA DAN KERANGKA PENDANAAN | | | | | | KELOMPOK SASARAN | PRAKIRAAN MAJU RENCANA TAHUN 2026 | | PERANGKAT DAERAH PENANGGUNG JAWAB | |
|----|-------------------|--|--|--|---|---|--|---------------------|---|--------------------------------------|---|---|------------------------------|--------------------------------------|---------------------|--------------------------------------|--|
| | | | | | | | TARGET 2025 | PAGU INDIKATIF (Rp) | LOKASI | SUMBER DANA | PRIORITAS | | | TARGET | PAGU INDIKATIF (Rp) | | |
| | | | | | | | | | | | NASIONAL | DAERAH | | | | | |
| 1 | 2 | 3 | 4 | 5 | 6 | 7 | 8 | 9 | 10 | 11 | 12 | 13 | 14 | 15 | 16 | 17 | |
| | 7.01.06.2.01 | Fasilitasi, Rekomendasi dan Koordinasi Pembinaan dan Pengawasan Pemerintahan Desa | Jumlah Fasilitasi, Rekomendasi dan Koordinasi Pembinaan dan Pengawasan stunting di Pemerintahan Desa | - | | | 2 Laporan | 10.000.000,00 | | | Memperkuat Pembangunan Sumber Daya Manusia (SDM), Sains, Teknologi, Pendidikan, Kesehatan, Prestasi Olahraga, Kesetaraan Gender, serta Penguatan Peran Perempuan, Pemuda (Generasi Milenial dan Generasi Z), dan Penyandang Disabilitas | Reformasi Birokrasi Meningkatkan Tata Kelola Pemerintahan dan Layanan Publik Berkualitas & Merata | Kantor Kecamatan Purbolinggo | - | 10.500.000,00 | KECAMATAN PURBOLINGGO | |
| | 7.01.06.2.01.0017 | Koordinasi Pendampingan Desa di Wilayahnya | | | | | | | | | | | | | | | |
| | | | Jumlah Laporan Hasil Koordinasi Pendampingan Desa di Wilayahnya | | | | 2 Laporan | 10.000.000,00 | Kab. Lampung Timur, Purbolinggo, Semua Kel/Desa | DANA TRANSFER UMUM-DANA ALOKASI UMUM | Memperkuat Pembangunan Sumber Daya Manusia (SDM), Sains, Teknologi, Pendidikan, Kesehatan, Prestasi Olahraga, Kesetaraan Gender, serta Penguatan Peran Perempuan, Pemuda (Generasi Milenial dan Generasi Z), dan Penyandang Disabilitas | Reformasi Birokrasi Meningkatkan Tata Kelola Pemerintahan dan Layanan Publik Berkualitas & Merata | Kantor Kecamatan Purbolinggo | | 10.500.000,00 | KECAMATAN PURBOLINGGO | |
| | | KECAMATAN RAMAN UTARA | | | | | | | 1.768.000.000,00 | | | | | | | 2.080.349.095,00 | |
| | 7 | UNSUR KEWILAYAHAN | | | | | | | 1.768.000.000,00 | | | | | | | 2.080.349.095,00 | |
| | 7.01 | KECAMATAN | | | | | | | 1.768.000.000,00 | | | | | | | 2.080.349.095,00 | |

| NO | KODE | URUSAN / BIDANG URUSAN / PROGRAM / KEGIATAN / SUB KEGIATAN | INDIKATOR PROGRAM / KEGIATAN / SUB KEGIATAN | TARGET AKHIR PERIODE RENSTRA OPD | REALISASI CAPAIAN RENJA OPD TAHUN 2023 | PRAKIRAAN CAPAIAN TARGET RENJA OPD TAHUN 2024 | CAPAIAN KINERJA DAN KERANGKA PENDANAAN | | | | | | KELOMPOK SASARAN | PRAKIRAAN MAJU RENCANA TAHUN 2026 | | PERANGKAT DAERAH PENANGGUNG JAWAB |
|----|-------------------|--|--|--|---|---|--|---------------------|---|--------------------------------------|---|---|------------------------------|--------------------------------------|---------------------|--------------------------------------|
| | | | | | | | TARGET 2025 | PAGU INDIKATIF (Rp) | LOKASI | SUMBER DANA | PRIORITAS | | | TARGET | PAGU INDIKATIF (Rp) | |
| | | | | | | | | | | | NASIONAL | DAERAH | | | | |
| 1 | 2 | 3 | 4 | 5 | 6 | 7 | 8 | 9 | 10 | 11 | 12 | 13 | 14 | 15 | 16 | 17 |
| 1. | 7.01.01 | PROGRAM PENUNJANG URUSAN PEMERINTAHAN DAERAH KABUPATEN/KOTA | <i>persentase pemenuhan kebutuhan administrasi perkantoran</i> | 100 % | | | 100 % | 1.730.051.133,00 | | | | | | 100 % | 2.039.105.341,00 | |
| | 7.01.01.2.01 | Perencanaan, Panganggaran, dan Evaluasi Kinerja Perangkat Daerah | <i>Jumlah Dokumen Perencanaan Perangkat Daerah</i> | - | | | 2 Dokumen | 7.847.514,00 | | | Memperkuat Reformasi Politik, Hukum, dan Birokrasi, serta Memperkuat Pencegahan dan Pemberantasan Korupsi, Narkoba, Judi dan Penyeludupan | Reformasi Birokrasi Meningkatkan Tata Kelola Pemerintahan dan Layanan Publik Berkualitas & Merata | Kantor Kecamatan Raman Utara | - | 8.239.890,00 | KECAMATAN RAMAN UTARA |
| | 7.01.01.2.01.0001 | Penyusunan Dokumen Perencanaan Perangkat Daerah | | | | | | | | | | | | | | |
| | | | <i>Jumlah Dokumen Perencanaan Perangkat Daerah</i> | | | | 2 Dokumen | 7.847.514,00 | Kab. Lampung Timur, Raman Utara, Semua Kel/Desa | DANA TRANSFER UMUM-DANA ALOKASI UMUM | Memperkuat Reformasi Politik, Hukum, dan Birokrasi, serta Memperkuat Pencegahan dan Pemberantasan Korupsi, Narkoba, Judi dan Penyeludupan | Reformasi Birokrasi Meningkatkan Tata Kelola Pemerintahan dan Layanan Publik Berkualitas & Merata | Kantor Kecamatan Raman Utara | | 8.239.890,00 | KECAMATAN RAMAN UTARA |
| | 7.01.01.2.02 | Administrasi Keuangan Perangkat Daerah | <i>persentase administrasi keuangan perangkat daerah</i> | - | | | 100 % | 1.379.345.702,00 | | | Memperkuat Reformasi Politik, Hukum, dan Birokrasi, serta Memperkuat Pencegahan dan Pemberantasan Korupsi, Narkoba, Judi dan Penyeludupan | Reformasi Birokrasi Meningkatkan Tata Kelola Pemerintahan dan Layanan Publik Berkualitas & Merata | Kantor Kecamatan Raman Utara | - | 1.653.721.741,00 | KECAMATAN RAMAN UTARA |
| | 7.01.01.2.02.0001 | Penyediaan Gaji dan Tunjangan ASN | | | | | | | | | | | | | | |

| NO | KODE | URUSAN / BIDANG URUSAN / PROGRAM / KEGIATAN / SUB KEGIATAN | INDIKATOR PROGRAM / KEGIATAN / SUB KEGIATAN | TARGET AKHIR PERIODE RENSTRA OPD | REALISASI CAPAIAN RENJA OPD TAHUN 2023 | PRAKIRAAN CAPAIAN TARGET RENJA OPD TAHUN 2024 | CAPAIAN KINERJA DAN KERANGKA PENDANAAN | | | | | | KELOMPOK SASARAN | PRAKIRAAN MAJU RENCANA TAHUN 2026 | | PERANGKAT DAERAH PENANGGUNG JAWAB |
|----|-------------------|---|--|--|---|---|--|---------------------|---|--------------------------------------|---|---|------------------------------|--------------------------------------|---------------------|--------------------------------------|
| | | | | | | | TARGET 2025 | PAGU INDIKATIF (Rp) | LOKASI | SUMBER DANA | PRIORITAS | | | TARGET | PAGU INDIKATIF (Rp) | |
| | | | | | | | | | | | NASIONAL | DAERAH | | | | |
| 1 | 2 | 3 | 4 | 5 | 6 | 7 | 8 | 9 | 10 | 11 | 12 | 13 | 14 | 15 | 16 | 17 |
| | | | <i>Jumlah Orang yang Menerima Gaji dan Tunjangan ASN</i> | | | | 14 Orang/bulan | 1.315.714.372,00 | Kab. Lampung Timur, Raman Utara, Semua Kel/Desa | DANA TRANSFER UMUM-DANA ALOKASI UMUM | Memperkuat Reformasi Politik, Hukum, dan Birokrasi, serta Memperkuat Pencegahan dan Pemberantasan Korupsi, Narkoba, Judi dan Penyeludupan | Reformasi Birokrasi Meningkatkan Tata Kelola Pemerintahan dan Layanan Publik Berkualitas & Merata | Kantor Kecamatan Raman Utara | | 1.583.727.278,00 | KECAMATAN RAMAN UTARA |
| | 7.01.01.2.02.0002 | Penyediaan Administrasi Pelaksanaan Tugas ASN | | | | | | | | | | | | | | |
| | | | <i>Jumlah Dokumen Hasil Penyediaan Administrasi Pelaksanaan Tugas ASN</i> | | | | 1 Dokumen | 9.300.000,00 | Kab. Lampung Timur, Raman Utara, Semua Kel/Desa | DANA TRANSFER UMUM-DANA ALOKASI UMUM | Memperkuat Reformasi Politik, Hukum, dan Birokrasi, serta Memperkuat Pencegahan dan Pemberantasan Korupsi, Narkoba, Judi dan Penyeludupan | Reformasi Birokrasi Meningkatkan Tata Kelola Pemerintahan dan Layanan Publik Berkualitas & Merata | Kantor Kecamatan Raman Utara | | 10.230.000,00 | KECAMATAN RAMAN UTARA |
| | 7.01.01.2.02.0003 | Pelaksanaan Penatausahaan dan Pengujian/Verifikasi Keuangan SKPD | | | | | | | | | | | | | | |
| | | | <i>Jumlah Dokumen Penatausahaan dan Pengujian/Verifikasi Keuangan SKPD</i> | | | | 1 Dokumen | 54.331.330,00 | Kab. Lampung Timur, Raman Utara, Semua Kel/Desa | DANA TRANSFER UMUM-DANA ALOKASI UMUM | Memperkuat Reformasi Politik, Hukum, dan Birokrasi, serta Memperkuat Pencegahan dan Pemberantasan Korupsi, Narkoba, Judi dan Penyeludupan | Reformasi Birokrasi Meningkatkan Tata Kelola Pemerintahan dan Layanan Publik Berkualitas & Merata | Kantor Kecamatan Raman Utara | | 59.764.463,00 | KECAMATAN RAMAN UTARA |

| NO | KODE | URUSAN / BIDANG URUSAN / PROGRAM / KEGIATAN / SUB KEGIATAN | INDIKATOR PROGRAM / KEGIATAN / SUB KEGIATAN | TARGET AKHIR PERIODE RENSTRA OPD | REALISASI CAPAIAN RENJA OPD TAHUN 2023 | PRAKIRAAN CAPAIAN TARGET RENJA OPD TAHUN 2024 | CAPAIAN KINERJA DAN KERANGKA PENDANAAN | | | | | | KELOMPOK SASARAN | PRAKIRAAN MAJU RENCANA TAHUN 2026 | | PERANGKAT DAERAH PENANGGUNG JAWAB |
|----|-------------------|---|--|--|---|---|--|---------------------|---|--------------------------------------|---|---|------------------------------|--------------------------------------|---------------------|--------------------------------------|
| | | | | | | | TARGET 2025 | PAGU INDIKATIF (Rp) | LOKASI | SUMBER DANA | PRIORITAS | | | TARGET | PAGU INDIKATIF (Rp) | |
| | | | | | | | | | | | NASIONAL | DAERAH | | | | |
| 1 | 2 | 3 | 4 | 5 | 6 | 7 | 8 | 9 | 10 | 11 | 12 | 13 | 14 | 15 | 16 | 17 |
| | 7.01.01.2.03 | Administrasi Barang Milik Daerah pada Perangkat Daerah | Jumlah laporan Penatausahaan Barang Milik Daerah pada SKPD | - | | | 12 Laporan | 7.500.000,00 | | | Memperkuat Reformasi Politik, Hukum, dan Birokrasi, serta Memperkuat Pencegahan dan Pemberantasan Korupsi, Narkoba, Judi dan Penyeludupan | Reformasi Birokrasi Meningkatkan Tata Kelola Pemerintahan dan Layanan Publik Berkualitas & Merata | Kantor Kecamatan Raman Utara | - | 8.250.000,00 | KECAMATAN RAMAN UTARA |
| | 7.01.01.2.03.0006 | Penatausahaan Barang Milik Daerah pada SKPD | | | | | | | | | | | | | | |
| | | | Jumlah Laporan Penatausahaan Barang Milik Daerah pada SKPD | | | | 12 Laporan | 7.500.000,00 | Kab. Lampung Timur, Raman Utara, Semua Kel/Desa | DANA TRANSFER UMUM-DANA ALOKASI UMUM | Memperkuat Reformasi Politik, Hukum, dan Birokrasi, serta Memperkuat Pencegahan dan Pemberantasan Korupsi, Narkoba, Judi dan Penyeludupan | Reformasi Birokrasi Meningkatkan Tata Kelola Pemerintahan dan Layanan Publik Berkualitas & Merata | Kantor Kecamatan Raman Utara | | 8.250.000,00 | KECAMATAN RAMAN UTARA |
| | 7.01.01.2.05 | Administrasi Kepegawaian Perangkat Daerah | Jumlah Paket pakaian Dinas beserta Atribut Kelengkapannya | - | | | 1 Paket | 9.000.000,00 | | | Memperkuat Reformasi Politik, Hukum, dan Birokrasi, serta Memperkuat Pencegahan dan Pemberantasan Korupsi, Narkoba, Judi dan Penyeludupan | Reformasi Birokrasi Meningkatkan Tata Kelola Pemerintahan dan Layanan Publik Berkualitas & Merata | Kantor Kecamatan Raman Utara | - | 9.900.000,00 | KECAMATAN RAMAN UTARA |
| | 7.01.01.2.05.0002 | Pengadaan Pakaian Dinas beserta Atribut Kelengkapannya | | | | | | | | | | | | | | |

| NO | KODE | URUSAN / BIDANG URUSAN / PROGRAM / KEGIATAN / SUB KEGIATAN | INDIKATOR PROGRAM / KEGIATAN / SUB KEGIATAN | TARGET AKHIR PERIODE RENSTRA OPD | REALISASI CAPAIAN RENJA OPD TAHUN 2023 | PRAKIRAAN CAPAIAN TARGET RENJA OPD TAHUN 2024 | CAPAIAN KINERJA DAN KERANGKA PENDANAAN | | | | | | KELOMPOK SASARAN | PRAKIRAAN MAJU RENCANA TAHUN 2026 | | PERANGKAT DAERAH PENANGGUNG JAWAB |
|----|-------------------|--|---|----------------------------------|--|---|--|---------------------|---|--------------------------------------|---|---|------------------------------|-----------------------------------|---------------------|-----------------------------------|
| | | | | | | | TARGET 2025 | PAGU INDIKATIF (Rp) | LOKASI | SUMBER DANA | PRIORITAS | | | TARGET | PAGU INDIKATIF (Rp) | |
| | | | | | | | | | | | NASIONAL | DAERAH | | | | |
| 1 | 2 | 3 | 4 | 5 | 6 | 7 | 8 | 9 | 10 | 11 | 12 | 13 | 14 | 15 | 16 | 17 |
| | | | <i>Jumlah Paket Pakaian Dinas beserta Atribut Kelengkapan</i> | | | | 1 Paket | 9.000.000,00 | Kab. Lampung Timur, Raman Utara, Semua Kel/Desa | DANA TRANSFER UMUM-DANA ALOKASI UMUM | Memperkuat Reformasi Politik, Hukum, dan Birokrasi, serta Memperkuat Pencegahan dan Pemberantasan Korupsi, Narkoba, Judi dan Penyeludupan | Reformasi Birokrasi Meningkatkan Tata Kelola Pemerintahan dan Layanan Publik Berkualitas & Merata | Kantor Kecamatan Raman Utara | | 9.900.000,00 | KECAMATAN RAMAN UTARA |
| | 7.01.01.2.06 | Administrasi Umum Perangkat Daerah | <i>jumlah pemenuhan administrasi umum perangkat daerah</i> | - | | | 1 tahun | 91.921.474,00 | | | Memperkuat Reformasi Politik, Hukum, dan Birokrasi, serta Memperkuat Pencegahan dan Pemberantasan Korupsi, Narkoba, Judi dan Penyeludupan | Reformasi Birokrasi Meningkatkan Tata Kelola Pemerintahan dan Layanan Publik Berkualitas & Merata | Kantor Kecamatan Raman Utara | - | 101.113.622,00 | KECAMATAN RAMAN UTARA |
| | 7.01.01.2.06.0001 | Penyediaan Komponen Instalasi Listrik/Penerangan Bangunan Kantor | | | | | | | | | | | | | | |
| | | | <i>Jumlah Paket Komponen Instalasi Listrik/Penerangan Bangunan Kantor yang Disediakan</i> | | | | 1 Paket | 3.324.228,00 | Kab. Lampung Timur, Raman Utara, Semua Kel/Desa | DANA TRANSFER UMUM-DANA ALOKASI UMUM | Memperkuat Reformasi Politik, Hukum, dan Birokrasi, serta Memperkuat Pencegahan dan Pemberantasan Korupsi, Narkoba, Judi dan Penyeludupan | Reformasi Birokrasi Meningkatkan Tata Kelola Pemerintahan dan Layanan Publik Berkualitas & Merata | Kantor Kecamatan Raman Utara | | 3.656.651,00 | KECAMATAN RAMAN UTARA |
| | 7.01.01.2.06.0002 | Penyediaan Peralatan dan Perlengkapan Kantor | | | | | | | | | | | | | | |

| NO | KODE | URUSAN / BIDANG URUSAN / PROGRAM / KEGIATAN / SUB KEGIATAN | INDIKATOR PROGRAM / KEGIATAN / SUB KEGIATAN | TARGET AKHIR PERIODE RENSTRA OPD | REALISASI CAPAIAN RENJA OPD TAHUN 2023 | PRAKIRAAN CAPAIAN TARGET RENJA OPD TAHUN 2024 | CAPAIAN KINERJA DAN KERANGKA PENDANAAN | | | | | KELOMPOK SASARAN | PRAKIRAAN MAJU RENCANA TAHUN 2026 | | PERANGKAT DAERAH PENANGGUNG JAWAB | |
|----|-------------------|---|--|--|---|---|--|---------------------|---|--------------------------------------|---|---|--------------------------------------|---------------------|--------------------------------------|-----------------------|
| | | | | | | | TARGET 2025 | PAGU INDIKATIF (Rp) | LOKASI | SUMBER DANA | PRIORITAS | | TARGET | PAGU INDIKATIF (Rp) | | |
| | | | | | | | | | | | NASIONAL | | | | | DAERAH |
| 1 | 2 | 3 | 4 | 5 | 6 | 7 | 8 | 9 | 10 | 11 | 12 | 13 | 14 | 15 | 16 | 17 |
| | | | <i>Jumlah Paket Peralatan dan Perlengkapan Kantor yang Disediakan</i> | | | | 1 Paket | 18.937.796,00 | Kab. Lampung Timur, Raman Utara, Semua Kel/Desa | DANA TRANSFER UMUM-DANA ALOKASI UMUM | Memperkuat Reformasi Politik, Hukum, dan Birokrasi, serta Memperkuat Pencegahan dan Pemberantasan Korupsi, Narkoba, Judi dan Penyeludupan | Reformasi Birokrasi Meningkatkan Tata Kelola Pemerintahan dan Layanan Publik Berkualitas & Merata | Kantor Kecamatan Raman Utara | | 20.831.576,00 | KECAMATAN RAMAN UTARA |
| | 7.01.01.2.06.0005 | Penyediaan Barang Cetak dan Penggandaan | | | | | | | | | | | | | | |
| | | | <i>Jumlah Paket Barang Cetak dan Penggandaan yang Disediakan</i> | | | | 1 Paket | 16.659.450,00 | Kab. Lampung Timur, Raman Utara, Semua Kel/Desa | DANA TRANSFER UMUM-DANA ALOKASI UMUM | Memperkuat Reformasi Politik, Hukum, dan Birokrasi, serta Memperkuat Pencegahan dan Pemberantasan Korupsi, Narkoba, Judi dan Penyeludupan | Reformasi Birokrasi Meningkatkan Tata Kelola Pemerintahan dan Layanan Publik Berkualitas & Merata | Kantor Kecamatan Raman Utara | | 18.325.395,00 | KECAMATAN RAMAN UTARA |
| | 7.01.01.2.06.0009 | Penyelenggaraan Rapat Koordinasi dan Konsultasi SKPD | | | | | | | | | | | | | | |
| | | | <i>Jumlah Laporan Penyelenggaraan Rapat Koordinasi dan Konsultasi SKPD</i> | | | | 7 Laporan | 53.000.000,00 | Kab. Lampung Timur, Raman Utara, Semua Kel/Desa | DANA TRANSFER UMUM-DANA ALOKASI UMUM | Memperkuat Reformasi Politik, Hukum, dan Birokrasi, serta Memperkuat Pencegahan dan Pemberantasan Korupsi, Narkoba, Judi dan Penyeludupan | Reformasi Birokrasi Meningkatkan Tata Kelola Pemerintahan dan Layanan Publik Berkualitas & Merata | Kantor Kecamatan Raman Utara | | 58.300.000,00 | KECAMATAN RAMAN UTARA |

| NO | KODE | URUSAN / BIDANG URUSAN / PROGRAM / KEGIATAN / SUB KEGIATAN | INDIKATOR PROGRAM / KEGIATAN / SUB KEGIATAN | TARGET AKHIR PERIODE RENSTRA OPD | REALISASI CAPAIAN RENJA OPD TAHUN 2023 | PRAKIRAAN CAPAIAN TARGET RENJA OPD TAHUN 2024 | CAPAIAN KINERJA DAN KERANGKA PENDANAAN | | | | | | KELOMPOK SASARAN | PRAKIRAAN MAJU RENCANA TAHUN 2026 | | PERANGKAT DAERAH PENANGGUNG JAWAB |
|----|-------------------|--|---|----------------------------------|--|---|--|---------------------|---|--------------------------------------|---|---|------------------------------|-----------------------------------|---------------------|-----------------------------------|
| | | | | | | | TARGET 2025 | PAGU INDIKATIF (Rp) | LOKASI | SUMBER DANA | PRIORITAS | | | TARGET | PAGU INDIKATIF (Rp) | |
| | | | | | | | | | | | NASIONAL | DAERAH | | | | |
| 1 | 2 | 3 | 4 | 5 | 6 | 7 | 8 | 9 | 10 | 11 | 12 | 13 | 14 | 15 | 16 | 17 |
| | 7.01.01.2.07 | Pengadaan Barang Milik Daerah Penunjang Urusan Pemerintah Daerah | Jumlah Unit Peralatan dan Mesin Lainnya yang Disediakan | - | | | 5 Unit | 43.425.420,00 | | | Memperkuat Reformasi Politik, Hukum, dan Birokrasi, serta Memperkuat Pencegahan dan Pemberantasan Korupsi, Narkoba, Judi dan Penyeludupan | Reformasi Birokrasi Meningkatkan Tata Kelola Pemerintahan dan Layanan Publik Berkualitas & Merata | Kantor Kecamatan Raman Utara | - | 47.767.963,00 | KECAMATAN RAMAN UTARA |
| | 7.01.01.2.07.0006 | Pengadaan Peralatan dan Mesin Lainnya | | | | | | | | | | | | | | |
| | | | Jumlah Unit Peralatan dan Mesin Lainnya yang Disediakan | | | | 4 Unit | 43.425.420,00 | Kab. Lampung Timur, Raman Utara, Semua Kel/Desa | DANA TRANSFER UMUM-DANA ALOKASI UMUM | Memperkuat Reformasi Politik, Hukum, dan Birokrasi, serta Memperkuat Pencegahan dan Pemberantasan Korupsi, Narkoba, Judi dan Penyeludupan | Reformasi Birokrasi Meningkatkan Tata Kelola Pemerintahan dan Layanan Publik Berkualitas & Merata | Kantor Kecamatan Raman Utara | | 47.767.963,00 | KECAMATAN RAMAN UTARA |
| | 7.01.01.2.08 | Penyediaan Jasa Penunjang Urusan Pemerintahan Daerah | Jumlah Tagihan Listrik dan Jasa Pelayanan Umum Kantor | - | | | 12 bulan | 136.665.027,00 | | | Memperkuat Reformasi Politik, Hukum, dan Birokrasi, serta Memperkuat Pencegahan dan Pemberantasan Korupsi, Narkoba, Judi dan Penyeludupan | Reformasi Birokrasi Meningkatkan Tata Kelola Pemerintahan dan Layanan Publik Berkualitas & Merata | - | - | 150.331.529,00 | KECAMATAN RAMAN UTARA |
| | 7.01.01.2.08.0002 | Penyediaan Jasa Komunikasi, Sumber Daya Air dan Listrik | | | | | | | | | | | | | | |

| NO | KODE | URUSAN / BIDANG URUSAN / PROGRAM / KEGIATAN / SUB KEGIATAN | INDIKATOR PROGRAM / KEGIATAN / SUB KEGIATAN | TARGET AKHIR PERIODE RENSTRA OPD | REALISASI CAPAIAN RENJA OPD TAHUN 2023 | PRAKIRAAN CAPAIAN TARGET RENJA OPD TAHUN 2024 | CAPAIAN KINERJA DAN KERANGKA PENDANAAN | | | | | | KELOMPOK SASARAN | PRAKIRAAN MAJU RENCANA TAHUN 2026 | | PERANGKAT DAERAH PENANGGUNG JAWAB |
|----|-------------------|---|---|----------------------------------|--|---|--|---------------------|---|--------------------------------------|---|---|------------------------------|-----------------------------------|---------------------|-----------------------------------|
| | | | | | | | TARGET 2025 | PAGU INDIKATIF (Rp) | LOKASI | SUMBER DANA | PRIORITAS | | | TARGET | PAGU INDIKATIF (Rp) | |
| | | | | | | | | | | | NASIONAL | DAERAH | | | | |
| 1 | 2 | 3 | 4 | 5 | 6 | 7 | 8 | 9 | 10 | 11 | 12 | 13 | 14 | 15 | 16 | 17 |
| | | | <i>Jumlah Laporan Penyediaan Jasa Komunikasi, Sumber Daya Air dan Listrik yang Disediakan</i> | | | | 2 Laporan | 17.125.000,00 | Kab. Lampung Timur, Raman Utara, Semua Kel/Desa | DANA TRANSFER UMUM-DANA ALOKASI UMUM | Memperkuat Reformasi Politik, Hukum, dan Birokrasi, serta Memperkuat Pencegahan dan Pemberantasan Korupsi, Narkoba, Judi dan Penyeludupan | Reformasi Birokrasi Meningkatkan Tata Kelola Pemerintahan dan Layanan Publik Berkualitas & Merata | - | | 18.837.500,00 | KECAMATAN RAMAN UTARA |
| | 7.01.01.2.08.0004 | Penyediaan Jasa Pelayanan Umum Kantor | | | | | | | | | | | | | | |
| | | | <i>Jumlah Laporan Penyediaan Jasa Pelayanan Umum Kantor yang Disediakan</i> | | | | 12 Laporan | 119.540.027,00 | Kab. Lampung Timur, Raman Utara, Semua Kel/Desa | DANA TRANSFER UMUM-DANA ALOKASI UMUM | Memperkuat Reformasi Politik, Hukum, dan Birokrasi, serta Memperkuat Pencegahan dan Pemberantasan Korupsi, Narkoba, Judi dan Penyeludupan | Reformasi Birokrasi Meningkatkan Tata Kelola Pemerintahan dan Layanan Publik Berkualitas & Merata | - | | 131.494.029,00 | KECAMATAN RAMAN UTARA |
| | 7.01.01.2.09 | Pemeliharaan Barang Milik Daerah Penunjang Urusan Pemerintahan Daerah | <i>Persentase pemeliharaan Barang Milik Daerah</i> | - | | | 100 % | 54.345.996,00 | | | Memperkuat Reformasi Politik, Hukum, dan Birokrasi, serta Memperkuat Pencegahan dan Pemberantasan Korupsi, Narkoba, Judi dan Penyeludupan | Reformasi Birokrasi Meningkatkan Tata Kelola Pemerintahan dan Layanan Publik Berkualitas & Merata | Kantor Kecamatan Raman Utara | - | 59.780.596,00 | KECAMATAN RAMAN UTARA |
| | 7.01.01.2.09.0001 | Penyediaan Jasa Pemeliharaan, Biaya Pemeliharaan, dan Pajak Kendaraan Perorangan Dinas atau Kendaraan Dinas Jabatan | | | | | | | | | | | | | | |

| NO | KODE | URUSAN / BIDANG URUSAN / PROGRAM / KEGIATAN / SUB KEGIATAN | INDIKATOR PROGRAM / KEGIATAN / SUB KEGIATAN | TARGET AKHIR PERIODE RENSTRA OPD | REALISASI CAPAIAN RENJA OPD TAHUN 2023 | PRAKIRAAN CAPAIAN TARGET RENJA OPD TAHUN 2024 | CAPAIAN KINERJA DAN KERANGKA PENDANAAN | | | | | | KELOMPOK SASARAN | PRAKIRAAN MAJU RENCANA TAHUN 2026 | | PERANGKAT DAERAH PENANGGUNG JAWAB |
|----|-------------------|---|---|--|---|---|--|---------------------|---|--------------------------------------|---|---|------------------------------|--------------------------------------|---------------------|--------------------------------------|
| | | | | | | | TARGET 2025 | PAGU INDIKATIF (Rp) | LOKASI | SUMBER DANA | PRIORITAS | | | TARGET | PAGU INDIKATIF (Rp) | |
| | | | | | | | | | | | NASIONAL | DAERAH | | | | |
| 1 | 2 | 3 | 4 | 5 | 6 | 7 | 8 | 9 | 10 | 11 | 12 | 13 | 14 | 15 | 16 | 17 |
| | | | <i>Jumlah Kendaraan Perorangan Dinas atau Kendaraan Dinas Jabatan yang Dipelihara dan dibayarkan Pajaknya</i> | | | | 3 Unit | 41.070.000,00 | Kab. Lampung Timur, Raman Utara, Semua Kel/Desa | DANA TRANSFER UMUM-DANA ALOKASI UMUM | Memperkuat Reformasi Politik, Hukum, dan Birokrasi, serta Memperkuat Pencegahan dan Pemberantasan Korupsi, Narkoba, Judi dan Penyeludupan | Reformasi Birokrasi Meningkatkan Tata Kelola Pemerintahan dan Layanan Publik Berkualitas & Merata | Kantor Kecamatan Raman Utara | | 45.177.000,00 | KECAMATAN RAMAN UTARA |
| | 7.01.01.2.09.0006 | Pemeliharaan Peralatan dan Mesin Lainnya | | | | | | | | | | | | | | |
| | | | <i>Jumlah Peralatan dan Mesin Lainnya yang Dipelihara</i> | | | | 4 Unit | 6.210.000,00 | Kab. Lampung Timur, Raman Utara, Semua Kel/Desa | DANA TRANSFER UMUM-DANA ALOKASI UMUM | Memperkuat Reformasi Politik, Hukum, dan Birokrasi, serta Memperkuat Pencegahan dan Pemberantasan Korupsi, Narkoba, Judi dan Penyeludupan | Reformasi Birokrasi Meningkatkan Tata Kelola Pemerintahan dan Layanan Publik Berkualitas & Merata | Kantor Kecamatan Raman Utara | | 6.831.000,00 | KECAMATAN RAMAN UTARA |
| | 7.01.01.2.09.0009 | Pemeliharaan/Rehabilitasi Gedung Kantor dan Bangunan Lainnya | | | | | | | | | | | | | | |
| | | | <i>Jumlah Gedung Kantor dan Bangunan Lainnya yang Dipelihara/Direhabilitasi</i> | | | | 1 Unit | 7.065.996,00 | Kab. Lampung Timur, Raman Utara, Semua Kel/Desa | DANA TRANSFER UMUM-DANA ALOKASI UMUM | Memperkuat Reformasi Politik, Hukum, dan Birokrasi, serta Memperkuat Pencegahan dan Pemberantasan Korupsi, Narkoba, Judi dan Penyeludupan | Reformasi Birokrasi Meningkatkan Tata Kelola Pemerintahan dan Layanan Publik Berkualitas & Merata | Kantor Kecamatan Raman Utara | | 7.772.596,00 | KECAMATAN RAMAN UTARA |
| 2. | 7.01.02 | PROGRAM PENYELENGGARAAN PEMERINTAHAN DAN PELAYANAN PUBLIK | - | - | | | - | 1.371.267,00 | | | | | | - | 1.508.394,00 | |

| NO | KODE | URUSAN / BIDANG URUSAN / PROGRAM / KEGIATAN / SUB KEGIATAN | INDIKATOR PROGRAM / KEGIATAN / SUB KEGIATAN | TARGET AKHIR PERIODE RENSTRA OPD | REALISASI CAPAIAN RENJA OPD TAHUN 2023 | PRAKIRAAN CAPAIAN TARGET RENJA OPD TAHUN 2024 | CAPAIAN KINERJA DAN KERANGKA PENDANAAN | | | | | | KELOMPOK SASARAN | PRAKIRAAN MAJU RENCANA TAHUN 2026 | | PERANGKAT DAERAH PENANGGUNG JAWAB |
|----|-------------------|---|---|----------------------------------|--|---|--|----------------------|---|--------------------------------------|---|---|------------------------------|-----------------------------------|----------------------|-----------------------------------|
| | | | | | | | TARGET 2025 | PAGU INDIKATIF (Rp) | LOKASI | SUMBER DANA | PRIORITAS | | | TARGET | PAGU INDIKATIF (Rp) | |
| | | | | | | | | | | | NASIONAL | DAERAH | | | | |
| 1 | 2 | 3 | 4 | 5 | 6 | 7 | 8 | 9 | 10 | 11 | 12 | 13 | 14 | 15 | 16 | 17 |
| | 7.01.02.2.04 | Pelaksanaan Urusan Pemerintahan yang Dilimpahkan kepada Camat | <i>Jumlah Dokumen Non Perizinan Usaha yang Dilaksanakan</i> | - | | | 4 Dokumen | 1.371.267,00 | | | Memperkuat Reformasi Politik, Hukum, dan Birokrasi, serta Memperkuat Pencegahan dan Pemberantasan Korupsi, Narkoba, Judi dan Penyeludupan | Peningkatan Pertumbuhan ekonomi dan pemerataan pembangunan Memantapkan infrastruktur mendukung peningkatan ekonomi & pelayanan dasar | Kantor Kecamatan Raman Utara | - | 1.508.394,00 | KECAMATAN RAMAN UTARA |
| | 7.01.02.2.04.0001 | Pelaksanaan Urusan Pemerintahan yang Terkait dengan Pelayanan Perizinan Non Usaha | | | | | | | | | | | | | | |
| | | | <i>Jumlah Dokumen Non Perizinan Usaha yang Dilaksanakan</i> | | | | 1 Dokumen | 1.371.267,00 | Kab. Lampung Timur, Semua Kecamatan, Semua Kel/Desa Kab. Lampung Timur, Raman Utara, Semua Kel/Desa | DANA TRANSFER UMUM-DANA ALOKASI UMUM | Memperkuat Reformasi Politik, Hukum, dan Birokrasi, serta Memperkuat Pencegahan dan Pemberantasan Korupsi, Narkoba, Judi dan Penyeludupan | Peningkatan Pertumbuhan ekonomi dan pemerataan pembangunan Memantapkan infrastruktur mendukung peningkatan ekonomi & pelayanan dasar | Kantor Kecamatan Raman Utara | | 1.508.394,00 | KECAMATAN RAMAN UTARA |
| 3. | 7.01.04 | PROGRAM KOORDINASI KETENTRAMAN DAN KETERTIBAN UMUM | <i>Persentas tingkat penyelenggaraan k3 (Ketertiban, Ketentraman, Keindahan)</i> | 100 % | | | 100 % | 26.577.600,00 | | | | | | 100 % | 29.235.360,00 | |
| | 7.01.04.2.01 | Koordinasi Upaya Penyelenggaraan Ketenteraman dan Ketertiban Umum | <i>jumlah sosialisasi keamanan dan ketertiban masyarakat</i> | - | | | 4 Sosialisasi | 26.577.600,00 | | | Memperkuat Reformasi Politik, Hukum, dan Birokrasi, serta Memperkuat Pencegahan dan Pemberantasan Korupsi, Narkoba, Judi dan Penyeludupan | Pemantapan kehidupan masyarakat yang aman, berbudaya dan demokratis Meningkatkan Tata Kelola Pemerintahan dan Layanan Publik Berkualitas & Merata | Kantor Kecamatan Raman Utara | - | 29.235.360,00 | KECAMATAN RAMAN UTARA |
| | 7.01.04.2.01.0001 | Sinergitas dengan Kepolisian Negara Republik Indonesia, Tentara Nasional Indonesia dan Instansi Vertikal di Wilayah Kecamatan | | | | | | | | | | | | | | |

| NO | KODE | URUSAN / BIDANG URUSAN / PROGRAM / KEGIATAN / SUB KEGIATAN | INDIKATOR PROGRAM / KEGIATAN / SUB KEGIATAN | TARGET AKHIR PERIODE RENSTRA OPD | REALISASI CAPAIAN RENJA OPD TAHUN 2023 | PRAKIRAAN CAPAIAN TARGET RENJA OPD TAHUN 2024 | CAPAIAN KINERJA DAN KERANGKA PENDANAAN | | | | | | KELOMPOK SASARAN | PRAKIRAAN MAJU RENCANA TAHUN 2026 | | PERANGKAT DAERAH PENANGGUNG JAWAB |
|----|-------------------|--|---|--|---|---|--|---------------------|---|--------------------------------------|---|---|------------------------------|--------------------------------------|---------------------|--------------------------------------|
| | | | | | | | TARGET 2025 | PAGU INDIKATIF (Rp) | LOKASI | SUMBER DANA | PRIORITAS | | | TARGET | PAGU INDIKATIF (Rp) | |
| | | | | | | | | | | | NASIONAL | DAERAH | | | | |
| 1 | 2 | 3 | 4 | 5 | 6 | 7 | 8 | 9 | 10 | 11 | 12 | 13 | 14 | 15 | 16 | 17 |
| | | | <i>Jumlah Laporan Hasil Sinergitas dengan Kepolisian Negara Republik Indonesia, Tentara Nasional Indonesia dan Instansi Vertikal di Wilayah Kecamatan</i> | | | | 4 Laporan | 26.577.600,00 | Kab. Lampung Timur, Raman Utara, Semua Kel/Desa | DANA TRANSFER UMUM-DANA ALOKASI UMUM | Memperkuat Reformasi Politik, Hukum, Birokrasi, serta Memperkuat Pencegahan dan Pemberantasan Korupsi, Narkoba, Judi dan Penyeludupan | Pemantapan kehidupan masyarakat yang aman, berbudaya dan demokratis Meningkatkan Tata Kelola Pemerintahan dan Layanan Publik Berkualitas & Merata | Kantor Kecamatan Raman Utara | | 29.235.360,00 | KECAMATAN RAMAN UTARA |
| 4. | 7.01.06 | PROGRAM PEMBINAAN DAN PENGAWASAN PEMERINTAHAN DESA | <i>Persentase jumlah koordinasi dan pembinaan pemerintah</i> | - | | | 100 % | 10.000.000,00 | | | | | | - | 10.500.000,00 | |
| | 7.01.06.2.01 | Fasilitasi, Rekomendasi dan Koordinasi Pembinaan dan Pengawasan Pemerintahan Desa | <i>jumlah fasilitasi, rekomendasi dan koordinasi pembinaan dan pengawasan stunting di Pemerintahan Desa</i> | - | | | 2 Laporan | 10.000.000,00 | | | Memperkuat Pembangunan Sumber Daya Manusia (SDM), Sains, Teknologi, Pendidikan, Kesehatan, Prestasi Olahraga, Kesetaraan Gender, serta Penguatan Peran Perempuan, Pemuda (Generasi Milenial dan Generasi Z), dan Penyandang Disabilitas | Reformasi Birokrasi Meningkatkan Tata Kelola Pemerintahan dan Layanan Publik Berkualitas & Merata | Kantor Kecamatan Raman Utara | - | 10.500.000,00 | KECAMATAN RAMAN UTARA |
| | 7.01.06.2.01.0017 | Koordinasi Pendampingan Desa di Wilayahnya | | | | | | | | | | | | | | |

| NO | KODE | URUSAN / BIDANG URUSAN / PROGRAM / KEGIATAN / SUB KEGIATAN | INDIKATOR PROGRAM / KEGIATAN / SUB KEGIATAN | TARGET AKHIR PERIODE RENSTRA OPD | REALISASI CAPAIAN RENJA OPD TAHUN 2023 | PRAKIRAAN CAPAIAN TARGET RENJA OPD TAHUN 2024 | CAPAIAN KINERJA DAN KERANGKA PENDANAAN | | | | | KELOMPOK SASARAN | PRAKIRAAN MAJU RENCANA TAHUN 2026 | | PERANGKAT DAERAH PENANGGUNG JAWAB | | |
|----|------|---|--|--|---|---|--|---------------------|--|-------------|--|---|--------------------------------------|---------------------|--------------------------------------|--------------------------|--|
| | | | | | | | TARGET 2025 | PAGU INDIKATIF (Rp) | LOKASI | SUMBER DANA | PRIORITAS | | TARGET | PAGU INDIKATIF (Rp) | | | |
| | | | | | | | | | | | NASIONAL | | | | | DAERAH | |
| 1 | 2 | 3 | 4 | 5 | 6 | 7 | 8 | 9 | 10 | 11 | 12 | 13 | 14 | 15 | 16 | 17 | |
| | | | <i>Jumlah Laporan Hasil Koordinasi Pendampingan Desa di Wilayahnya</i> | | | | 2 Laporan | 10.000.000,00 | Kab. Lampung Timur, Raman Utara, Semua Kel/Desa | - | Memperkuat Pembangunan Sumber Daya Manusia (SDM), Sains, Teknologi, Pendidikan, Kesehatan, Prestasi Olahraga, Kesetaraan Gender, serta Penguatan Peran Pere mpuan, Pemuda (Generasi Milenial dan Generasi Z), dan Penyandang Disabilitas | Reformasi Birokrasi Meningkatk an Tata Kelola Pem erintahan dan Layanan Publik Berkualitas & Merata | Kantor Kecamatan Raman Utara | | 10.500.000,00 | KECAMATAN RAMAN UTARA | |
| | | KECAMATAN WAY BUNGUR | | | | | | | 2.008.000.000,00 | | | | | | | 2.108.400.000,00 | |
| | 7 | UNSUR KEWILAYAHAN | | | | | | 2.008.000.000,00 | | | | | | | 2.108.400.000,00 | | |
| | 7.01 | KECAMATAN | | | | | | 2.008.000.000,00 | | | | | | | 2.108.400.000,00 | | |

| NO | KODE | URUSAN / BIDANG URUSAN / PROGRAM / KEGIATAN / SUB KEGIATAN | INDIKATOR PROGRAM / KEGIATAN / SUB KEGIATAN | TARGET AKHIR PERIODE RENSTRA OPD | REALISASI CAPAIAN RENJA OPD TAHUN 2023 | PRAKIRAAN CAPAIAN TARGET RENJA OPD TAHUN 2024 | CAPAIAN KINERJA DAN KERANGKA PENDANAAN | | | | | KELOMPOK SASARAN | PRAKIRAAN MAJU RENCANA TAHUN 2026 | | PERANGKAT DAERAH PENANGGUNG JAWAB | |
|----|-------------------|--|--|---|---|---|---|---------------------|--------|-------------|-----------|---|--------------------------------------|---|--------------------------------------|----------------------|
| | | | | | | | TARGET 2025 | PAGU INDIKATIF (Rp) | LOKASI | SUMBER DANA | PRIORITAS | | TARGET | PAGU INDIKATIF (Rp) | | |
| | | | | | | | | | | | NASIONAL | | | | | DAERAH |
| 1 | 2 | 3 | 4 | 5 | 6 | 7 | 8 | 9 | 10 | 11 | 12 | 13 | 14 | 15 | 16 | 17 |
| 1. | 7.01.01 | PROGRAM PENUNJANG URUSAN PEMERINTAHAN DAERAH KABUPATEN/KOTA | <i>Pelaksanaan Penatausahaan dan Pengujian/Verifikasi Keuangan SKPD Pemeliharaan peralatan kerja kantor (AC,Printer, komputer PC, Laptop) Penatausahaan Barang Milik Daerah pada SKPD Pengadaan Pakaian Dinas Beserta Atribut Kelengkapannya Penyediaan Administrasi Pelaksanaan Tugas ASN Penyediaan Barang Cetakan dan Penggandaan Penyediaan Gaji dan Tunjangan ASN Penyediaan Jasa Komunikasi, Sumber Daya Air dan Listrik Penyediaan Jasa Pelayanan Umum Kantor Penyediaan Jasa Pemeliharaan, Biaya Pemeliharaan, dan Pajak Kendaraan Perorangan Dinas atau Kendaraan Dinas Jabatan Penyediaan Komponen Instalasi Listrik/Penerangan Bangunan Kantor Penyediaan Peralatan dan Perlengkapan Kantor Penyelenggaraan Rapat Koordinasi dan Konsultasi SKPD Perencanaan, Penggangan, dan Evaluasi Kinerja Perangkat Daerah</i> | 3 Orang 21 Jenis 4 Orang 2 Jenis 1 Rekening 5 Orang 4 Unit 13 Kali 4 Jenis 3 Dokumen 3 Jenis 24 Stel 6 Jenis 1 Orang | | | 3 Orang 3 Jenis 1 Orang 24 Stel 4 Orang 4 Jenis 2 Jenis 1 Rekening 5 Orang 4 Unit 6 Jenis 21 Jenis 13 Kali 3 Dokumen | 1.965.999.284,00 | | | | | | 3 Orang 21 Jenis 4 Orang 2 Jenis 1 Rekening 5 Orang 4 Unit 13 Kali 4 Jenis 3 Dokumen 3 Jenis 24 Stel 6 Jenis 1 Orang | 2.064.299.248,00 | |
| | 7.01.01.2.01 | Perencanaan, Penggangan, dan Evaluasi Kinerja Perangkat Daerah | <i>Jumlah Dokumen Perencanaan Kecamatan (Renstra, Renja, PPAS)</i> | - | | | 3 Dokumen | 7.847.514,00 | | | - | Reformasi Birokrasi Meningkatk an Tata Kelola Pem erintahan dan Layanan Publik Berkualitas & Merata | - | - | 8.239.890,00 | KECAMATAN WAY BUNGUR |
| | 7.01.01.2.01.0001 | Penyusunan Dokumen Perencanaan Perangkat Daerah | | | | | | | | | | | | | | |

| NO | KODE | URUSAN / BIDANG URUSAN / PROGRAM / KEGIATAN / SUB KEGIATAN | INDIKATOR PROGRAM / KEGIATAN / SUB KEGIATAN | TARGET AKHIR PERIODE RENSTRA OPD | REALISASI CAPAIAN RENJA OPD TAHUN 2023 | PRAKIRAAN CAPAIAN TARGET RENJA OPD TAHUN 2024 | CAPAIAN KINERJA DAN KERANGKA PENDANAAN | | | | | | KELOMPOK SASARAN | PRAKIRAAN MAJU RENCANA TAHUN 2026 | | PERANGKAT DAERAH PENANGGUNG JAWAB |
|----|-------------------|--|---|----------------------------------|--|---|--|---------------------|--|--------------------------------------|-----------|---|----------------------|-----------------------------------|---------------------|-----------------------------------|
| | | | | | | | TARGET 2025 | PAGU INDIKATIF (Rp) | LOKASI | SUMBER DANA | PRIORITAS | | | TARGET | PAGU INDIKATIF (Rp) | |
| | | | | | | | | | | | NASIONAL | DAERAH | | | | |
| 1 | 2 | 3 | 4 | 5 | 6 | 7 | 8 | 9 | 10 | 11 | 12 | 13 | 14 | 15 | 16 | 17 |
| | | | <i>Jumlah Dokumen Perencanaan Perangkat Daerah</i> | | | | 2 Dokumen | 7.847.514,00 | Kab. Lampung Timur, Way Bungur, Semua Kel/Desa | DANA TRANSFER UMUM-DANA ALOKASI UMUM | - | Reformasi Birokrasi Meningkatkan Tata Kelola Pemerintahan dan Layanan Publik Berkualitas & Merata | - | | 8.239.890,00 | KECAMATAN WAY BUNGUR |
| | 7.01.01.2.02 | Administrasi Keuangan Perangkat Daerah | <i>Jumlah Gaji dan Tunjangan PNS Jumlah Penatausahaan Keuangan SKPD Bendahara Pengeluaran, Bendahara Pembantu, Operator SIMDA Jumlah Penyediaan Administrasi Pelaksana Tugas ASN (PA, PPK, PPTK, ARSIP)</i> | - | | | 2 Jenis 3 Orang 4 Orang | 1.638.671.892,00 | | | - | Reformasi Birokrasi Meningkatkan Tata Kelola Pemerintahan dan Layanan Publik Berkualitas & Merata | Kecamatan Way Bungur | - | 1.722.495.487,00 | KECAMATAN WAY BUNGUR |
| | 7.01.01.2.02.0001 | Penyediaan Gaji dan Tunjangan ASN | | | | | | | | | | | | | | |
| | | | <i>Jumlah Orang yang Menerima Gaji dan Tunjangan ASN</i> | | | | 12 Orang/bulan | 1.573.319.780,00 | Kab. Lampung Timur, Way Bungur, Semua Kel/Desa | DANA TRANSFER UMUM-DANA ALOKASI UMUM | - | Reformasi Birokrasi Meningkatkan Tata Kelola Pemerintahan dan Layanan Publik Berkualitas & Merata | Kecamatan Way Bungur | | 1.651.985.769,00 | KECAMATAN WAY BUNGUR |
| | 7.01.01.2.02.0002 | Penyediaan Administrasi Pelaksanaan Tugas ASN | | | | | | | | | | | | | | |
| | | | <i>Jumlah Dokumen Hasil Penyediaan Administrasi Pelaksanaan Tugas ASN</i> | | | | 0 Dokumen | 12.000.000,00 | Kab. Lampung Timur, Way Bungur, Semua Kel/Desa | DANA TRANSFER UMUM-DANA ALOKASI UMUM | - | Reformasi Birokrasi Meningkatkan Tata Kelola Pemerintahan dan Layanan Publik Berkualitas & Merata | Kecamatan Way Bungur | | 14.490.000,00 | KECAMATAN WAY BUNGUR |
| | 7.01.01.2.02.0003 | Pelaksanaan Penatausahaan dan Pengujian/Verifikasi Keuangan SKPD | | | | | | | | | | | | | | |

| NO | KODE | URUSAN / BIDANG URUSAN / PROGRAM / KEGIATAN / SUB KEGIATAN | INDIKATOR PROGRAM / KEGIATAN / SUB KEGIATAN | TARGET AKHIR PERIODE RENSTRA OPD | REALISASI CAPAIAN RENJA OPD TAHUN 2023 | PRAKIRAAN CAPAIAN TARGET RENJA OPD TAHUN 2024 | CAPAIAN KINERJA DAN KERANGKA PENDANAAN | | | | | | KELOMPOK SASARAN | PRAKIRAAN MAJU RENCANA TAHUN 2026 | | PERANGKAT DAERAH PENANGGUNG JAWAB |
|----|-------------------|--|--|----------------------------------|--|---|--|---------------------|--|--------------------------------------|---|---|----------------------|-----------------------------------|---------------------|-----------------------------------|
| | | | | | | | TARGET 2025 | PAGU INDIKATIF (Rp) | LOKASI | SUMBER DANA | PRIORITAS | | | TARGET | PAGU INDIKATIF (Rp) | |
| | | | | | | | | | | | NASIONAL | DAERAH | | | | |
| 1 | 2 | 3 | 4 | 5 | 6 | 7 | 8 | 9 | 10 | 11 | 12 | 13 | 14 | 15 | 16 | 17 |
| | | | <i>Jumlah Dokumen Penatausahaan dan Pengujian/Verifikasi Keuangan SKPD</i> | | | | 0 Dokumen | 53.352.112,00 | Kab. Lampung Timur, Way Bungur, Semua Kel/Desa | DANA TRANSFER UMUM-DANA ALOKASI UMUM | - | Reformasi Birokrasi Meningkatkan Tata Kelola Pemerintahan dan Layanan Publik Berkualitas & Merata | Kecamatan Way Bungur | | 56.019.718,00 | KECAMATAN WAY BUNGUR |
| | 7.01.01.2.03 | Administrasi Barang Milik Daerah pada Perangkat Daerah | <i>Jumlah Laporan Penatausahaan Barang Milik Daerah Pada SKPD Jumlah Penatausahaan Barang Milik daerah Kecamatan</i> | - | | | 12 Laporan 1 Orang | 7.500.000,00 | | | Memperkuat Reformasi Politik, Hukum, dan Birokrasi, serta Memperkuat Pencegahan dan Pemberantasan Korupsi, Narkoba, Judi dan Penyeludupan | Reformasi Birokrasi Meningkatkan Tata Kelola Pemerintahan dan Layanan Publik Berkualitas & Merata | Kecamatan Way Bungur | - | 7.875.000,00 | KECAMATAN WAY BUNGUR |
| | 7.01.01.2.03.0006 | Penatausahaan Barang Milik Daerah pada SKPD | | | | | | | | | | | | | | |
| | | | <i>Jumlah Laporan Penatausahaan Barang Milik Daerah pada SKPD</i> | | | | 12 Laporan | 7.500.000,00 | Kab. Lampung Timur, Way Bungur, Semua Kel/Desa | DANA TRANSFER UMUM-DANA ALOKASI UMUM | Memperkuat Reformasi Politik, Hukum, dan Birokrasi, serta Memperkuat Pencegahan dan Pemberantasan Korupsi, Narkoba, Judi dan Penyeludupan | Reformasi Birokrasi Meningkatkan Tata Kelola Pemerintahan dan Layanan Publik Berkualitas & Merata | Kecamatan Way Bungur | | 7.875.000,00 | KECAMATAN WAY BUNGUR |
| | 7.01.01.2.05 | Administrasi Kepegawaian Perangkat Daerah | <i>Jumlah Pakaian Dinas Beserta Atribut Kelengkapannya Jumlah Pakaian Dinas Kecamatan Way Bungur</i> | - | | | 1 Paket 24 Stel | 11.250.000,00 | | | Memperkuat Reformasi Politik, Hukum, dan Birokrasi, serta Memperkuat Pencegahan dan Pemberantasan Korupsi, Narkoba, Judi dan Penyeludupan | Reformasi Birokrasi Meningkatkan Tata Kelola Pemerintahan dan Layanan Publik Berkualitas & Merata | Kecamatan Way Bungur | - | 11.812.500,00 | KECAMATAN WAY BUNGUR |
| | 7.01.01.2.05.0002 | Pengadaan Pakaian Dinas beserta Atribut Kelengkapannya | | | | | | | | | | | | | | |

| NO | KODE | URUSAN / BIDANG URUSAN / PROGRAM / KEGIATAN / SUB KEGIATAN | INDIKATOR PROGRAM / KEGIATAN / SUB KEGIATAN | TARGET AKHIR PERIODE RENSTRA OPD | REALISASI CAPAIAN RENJA OPD TAHUN 2023 | PRAKIRAAN CAPAIAN TARGET RENJA OPD TAHUN 2024 | CAPAIAN KINERJA DAN KERANGKA PENDANAAN | | | | | KELOMPOK SASARAN | PRAKIRAAN MAJU RENCANA TAHUN 2026 | | PERANGKAT DAERAH PENANGGUNG JAWAB | |
|----|-------------------|---|---|--|---|---|---|---------------------|--|--------------------------------------|---|---|--------------------------------------|---------------------|--------------------------------------|----------------------|
| | | | | | | | TARGET 2025 | PAGU INDIKATIF (Rp) | LOKASI | SUMBER DANA | PRIORITAS | | TARGET | PAGU INDIKATIF (Rp) | | |
| | | | | | | | | | | | NASIONAL | | | | | DAERAH |
| 1 | 2 | 3 | 4 | 5 | 6 | 7 | 8 | 9 | 10 | 11 | 12 | 13 | 14 | 15 | 16 | 17 |
| | | | <i>Jumlah Paket Pakaiian Dinas beserta Atribut Kelengkapan</i> | | | | 1 Paket | 11.250.000,00 | Kab. Lampung Timur, Way Bungur, Semua Kel/Desa | DANA TRANSFER UMUM-DANA ALOKASI UMUM | Memperkuat Reformasi Politik, Hukum, dan Birokrasi, serta Memperkuat Pencegahan dan Pemberantasan Korupsi, Narkoba, Judi dan Penyeludupan | Reformasi Birokrasi Meningkatkan Tata Kelola Pemerintahan dan Layanan Publik Berkualitas & Merata | Kecamatan Way Bungur | | 11.812.500,00 | KECAMATAN WAY BUNGUR |
| | 7.01.01.2.06 | Administrasi Umum Perangkat Daerah | <i>Jumlah Cetak dan Penggandaan Kecamatan 1 Tahun Jumlah Komponen Instalasi Listrik Jumlah Peralatan dan Perlengkapan Kantor 1 Tahun Jumlah Rapat Koordinasi dan Konsultasi Kecamatan</i> | - | | | 4 Jenis 6 Jenis 21 Jenis 13 Kali | 98.016.766,00 | | | Memperkuat Reformasi Politik, Hukum, dan Birokrasi, serta Memperkuat Pencegahan dan Pemberantasan Korupsi, Narkoba, Judi dan Penyeludupan | Reformasi Birokrasi Meningkatkan Tata Kelola Pemerintahan dan Layanan Publik Berkualitas & Merata | Kecamatan Way Bungur | - | 100.095.204,00 | KECAMATAN WAY BUNGUR |
| | 7.01.01.2.06.0001 | Penyediaan Komponen Instalasi Listrik/Penerangan Bangunan Kantor | | | | | | | | | | | | | | |
| | | | <i>Jumlah Paket Komponen Instalasi Listrik/Penerangan Bangunan Kantor yang Disediakan</i> | | | | 1 Paket | 8.169.600,00 | Kab. Lampung Timur, Way Bungur, Semua Kel/Desa | DANA TRANSFER UMUM-DANA ALOKASI UMUM | Memperkuat Reformasi Politik, Hukum, dan Birokrasi, serta Memperkuat Pencegahan dan Pemberantasan Korupsi, Narkoba, Judi dan Penyeludupan | Reformasi Birokrasi Meningkatkan Tata Kelola Pemerintahan dan Layanan Publik Berkualitas & Merata | Kecamatan Way Bungur | | 8.578.080,00 | KECAMATAN WAY BUNGUR |
| | 7.01.01.2.06.0002 | Penyediaan Peralatan dan Perlengkapan Kantor | | | | | | | | | | | | | | |

| NO | KODE | URUSAN / BIDANG URUSAN / PROGRAM / KEGIATAN / SUB KEGIATAN | INDIKATOR PROGRAM / KEGIATAN / SUB KEGIATAN | TARGET AKHIR PERIODE RENSTRA OPD | REALISASI CAPAIAN RENJA OPD TAHUN 2023 | PRAKIRAAN CAPAIAN TARGET RENJA OPD TAHUN 2024 | CAPAIAN KINERJA DAN KERANGKA PENDANAAN | | | | | | KELOMPOK SASARAN | PRAKIRAAN MAJU RENCANA TAHUN 2026 | | PERANGKAT DAERAH PENANGGUNG JAWAB |
|----|-------------------|--|---|----------------------------------|--|---|--|---------------------|--|--------------------------------------|---|---|----------------------|-----------------------------------|---------------------|-----------------------------------|
| | | | | | | | TARGET 2025 | PAGU INDIKATIF (Rp) | LOKASI | SUMBER DANA | PRIORITAS | | | TARGET | PAGU INDIKATIF (Rp) | |
| | | | | | | | | | | | NASIONAL | DAERAH | | | | |
| 1 | 2 | 3 | 4 | 5 | 6 | 7 | 8 | 9 | 10 | 11 | 12 | 13 | 14 | 15 | 16 | 17 |
| | | | - | | | | - | 25.263.586,00 | Kab. Lampung Timur, Way Bungur, Semua Kel/Desa | DANA TRANSFER UMUM-DANA ALOKASI UMUM | Memperkuat Reformasi Politik, Hukum, dan Birokrasi, serta Memperkuat Pencegahan dan Pemberantasan Korupsi, Narkoba, Judi dan Penyeludupan | Reformasi Birokrasi Meningkatkan Tata Kelola Pemerintahan dan Layanan Publik Berkualitas & Merata | Kecamatan Way Bungur | | 26.526.765,00 | KECAMATAN WAY BUNGUR |
| | 7.01.01.2.06.0005 | Penyediaan Barang Cetak dan Penggandaan | | | | | | | | | | | | | | |
| | | | Jumlah Paket Barang Cetak dan Penggandaan yang Disediakan | | | | 1 Paket | 21.983.580,00 | Kab. Lampung Timur, Way Bungur, Semua Kel/Desa | DANA TRANSFER UMUM-DANA ALOKASI UMUM | Memperkuat Reformasi Politik, Hukum, dan Birokrasi, serta Memperkuat Pencegahan dan Pemberantasan Korupsi, Narkoba, Judi dan Penyeludupan | Reformasi Birokrasi Meningkatkan Tata Kelola Pemerintahan dan Layanan Publik Berkualitas & Merata | Kecamatan Way Bungur | | 20.260.359,00 | KECAMATAN WAY BUNGUR |
| | 7.01.01.2.06.0009 | Penyelenggaraan Rapat Koordinasi dan Konsultasi SKPD | | | | | | | | | | | | | | |
| | | | - | | | | - | 42.600.000,00 | - | DANA TRANSFER UMUM-DANA ALOKASI UMUM | Memperkuat Reformasi Politik, Hukum, dan Birokrasi, serta Memperkuat Pencegahan dan Pemberantasan Korupsi, Narkoba, Judi dan Penyeludupan | Reformasi Birokrasi Meningkatkan Tata Kelola Pemerintahan dan Layanan Publik Berkualitas & Merata | Kecamatan Way Bungur | | 44.730.000,00 | KECAMATAN WAY BUNGUR |
| | 7.01.01.2.07 | Pengadaan Barang Milik Daerah Penunjang Urusan Pemerintah Daerah | - | - | | | - | 35.450.181,00 | | | - | Reformasi Birokrasi Meningkatkan Tata Kelola Pemerintahan dan Layanan Publik Berkualitas & Merata | - | - | 38.155.090,00 | KECAMATAN WAY BUNGUR |
| | 7.01.01.2.07.0006 | Pengadaan Peralatan dan Mesin Lainnya | | | | | | | | | | | | | | |

| NO | KODE | URUSAN / BIDANG URUSAN / PROGRAM / KEGIATAN / SUB KEGIATAN | INDIKATOR PROGRAM / KEGIATAN / SUB KEGIATAN | TARGET AKHIR PERIODE RENSTRA OPD | REALISASI CAPAIAN RENJA OPD TAHUN 2023 | PRAKIRAAN CAPAIAN TARGET RENJA OPD TAHUN 2024 | CAPAIAN KINERJA DAN KERANGKA PENDANAAN | | | | | KELOMPOK SASARAN | PRAKIRAAN MAJU RENCANA TAHUN 2026 | | PERANGKAT DAERAH PENANGGUNG JAWAB | |
|----|-------------------|--|--|----------------------------------|--|---|--|---------------------|--|--------------------------------------|-----------|---|-----------------------------------|---------------------|-----------------------------------|----------------------|
| | | | | | | | TARGET 2025 | PAGU INDIKATIF (Rp) | LOKASI | SUMBER DANA | PRIORITAS | | TARGET | PAGU INDIKATIF (Rp) | | |
| | | | | | | | | | | | NASIONAL | | | | | DAERAH |
| 1 | 2 | 3 | 4 | 5 | 6 | 7 | 8 | 9 | 10 | 11 | 12 | 13 | 14 | 15 | 16 | 17 |
| | | | <i>Jumlah Unit Peralatan dan Mesin Lainnya yang Disediakan</i> | | | | 4 Unit | 35.450.181,00 | Kab. Lampung Timur, Way Bungur, Semua Kel/Desa | DANA TRANSFER UMUM-DANA ALOKASI UMUM | - | Reformasi Birokrasi Meningkatkan Tata Kelola Pemerintahan dan Layanan Publik Berkualitas & Merata | - | | 38.155.090,00 | KECAMATAN WAY BUNGUR |
| | 7.01.01.2.08 | Penyediaan Jasa Penunjang Urusan Pemerintahan Daerah | <i>"Jumlah Jasa Pelayanan Umum Kantor (Cleaning Service, Operator KTP, Operator Komputer, Penjaga Malam) Jumlah Tagihan Listrik dan Jasa Pelayanan Umum Kantor Jumlah Tagihan Listrik Kantor</i> | - | | | 5 Orang 12 Laporan 1 Rekening | 110.022.935,00 | | | - | Reformasi Birokrasi Meningkatkan Tata Kelola Pemerintahan dan Layanan Publik Berkualitas & Merata | Kecamatan Way Bungur | - | 115.524.081,00 | KECAMATAN WAY BUNGUR |
| | 7.01.01.2.08.0002 | Penyediaan Jasa Komunikasi, Sumber Daya Air dan Listrik | | | | | | | | | | | | | | |
| | | | <i>Jumlah Laporan Penyediaan Jasa Komunikasi, Sumber Daya Air dan Listrik yang Disediakan</i> | | | | 1 Laporan | 20.085.000,00 | Kab. Lampung Timur, Way Bungur, Semua Kel/Desa | DANA TRANSFER UMUM-DANA ALOKASI UMUM | - | Reformasi Birokrasi Meningkatkan Tata Kelola Pemerintahan dan Layanan Publik Berkualitas & Merata | Kecamatan Way Bungur | | 21.089.250,00 | KECAMATAN WAY BUNGUR |
| | 7.01.01.2.08.0004 | Penyediaan Jasa Pelayanan Umum Kantor | | | | | | | | | | | | | | |
| | | | <i>Jumlah Laporan Penyediaan Jasa Pelayanan Umum Kantor yang Disediakan</i> | | | | 1 Laporan | 89.937.935,00 | Kab. Lampung Timur, Way Bungur, Semua Kel/Desa | DANA TRANSFER UMUM-DANA ALOKASI UMUM | - | Reformasi Birokrasi Meningkatkan Tata Kelola Pemerintahan dan Layanan Publik Berkualitas & Merata | Kecamatan Way Bungur | | 94.434.831,00 | KECAMATAN WAY BUNGUR |

| NO | KODE | URUSAN / BIDANG URUSAN / PROGRAM / KEGIATAN / SUB KEGIATAN | INDIKATOR PROGRAM / KEGIATAN / SUB KEGIATAN | TARGET AKHIR PERIODE RENSTRA OPD | REALISASI CAPAIAN RENJA OPD TAHUN 2023 | PRAKIRAAN CAPAIAN TARGET RENJA OPD TAHUN 2024 | CAPAIAN KINERJA DAN KERANGKA PENDANAAN | | | | | | KELOMPOK SASARAN | PRAKIRAAN MAJU RENCANA TAHUN 2026 | | PERANGKAT DAERAH PENANGGUNG JAWAB |
|----|-------------------|---|---|----------------------------------|--|---|--|---------------------|--|--------------------------------------|---|---|----------------------|-----------------------------------|---------------------|-----------------------------------|
| | | | | | | | TARGET 2025 | PAGU INDIKATIF (Rp) | LOKASI | SUMBER DANA | PRIORITAS | | | TARGET | PAGU INDIKATIF (Rp) | |
| | | | | | | | | | | | NASIONAL | DAERAH | | | | |
| 1 | 2 | 3 | 4 | 5 | 6 | 7 | 8 | 9 | 10 | 11 | 12 | 13 | 14 | 15 | 16 | 17 |
| | 7.01.01.2.09 | Pemeliharaan Barang Milik Daerah Penunjang Urusan Pemerintahan Daerah | <i>Jenis Aktivitas Pemeliharaan Barang Milik Daerah Yang Dilaksanakan Jumlah Suku Cadang, BBM dan Pelumas selama 1 Tahun Pemeliharaan peralatan kerja kantor (AC, Printer, komputer PC, Laptop) Presentase Pemeliharaan Barang Milik Daerah</i> | - | | | 2 Jenis 4 Unit 3 Jenis 100 % | 57.239.996,00 | | | Memperkuat Reformasi Politik, Hukum, dan Birokrasi, serta Memperkuat Pencegahan dan Pemberantasan Korupsi, Narkoba, Judi dan Penyeludupan | Reformasi Birokrasi Meningkatkan Tata Kelola Pemerintahan dan Layanan Publik Berkualitas & Merata | Kecamatan Way Bungur | - | 60.101.996,00 | KECAMATAN WAY BUNGUR |
| | 7.01.01.2.09.0001 | Penyediaan Jasa Pemeliharaan, Biaya Pemeliharaan, dan Pajak Kendaraan Perorangan Dinas atau Kendaraan Dinas Jabatan | | | | | | | | | | | | | | |
| | | | <i>Jumlah Kendaraan Perorangan Dinas atau Kendaraan Dinas Jabatan yang Dipelihara dan dibayarkan Pajaknya</i> | | | | 2 Unit | 37.370.000,00 | Kab. Lampung Timur, Way Bungur, Semua Kel/Desa | DANA TRANSFER UMUM-DANA ALOKASI UMUM | Memperkuat Reformasi Politik, Hukum, dan Birokrasi, serta Memperkuat Pencegahan dan Pemberantasan Korupsi, Narkoba, Judi dan Penyeludupan | Reformasi Birokrasi Meningkatkan Tata Kelola Pemerintahan dan Layanan Publik Berkualitas & Merata | Kecamatan Way Bungur | | 39.238.500,00 | KECAMATAN WAY BUNGUR |
| | 7.01.01.2.09.0006 | Pemeliharaan Peralatan dan Mesin Lainnya | | | | | | | | | | | | | | |
| | | | <i>Jumlah Peralatan dan Mesin Lainnya yang Dipelihara</i> | | | | 9 Unit | 12.180.000,00 | Kab. Lampung Timur, Way Bungur, Semua Kel/Desa | DANA TRANSFER UMUM-DANA ALOKASI UMUM | Memperkuat Reformasi Politik, Hukum, dan Birokrasi, serta Memperkuat Pencegahan dan Pemberantasan Korupsi, Narkoba, Judi dan Penyeludupan | Reformasi Birokrasi Meningkatkan Tata Kelola Pemerintahan dan Layanan Publik Berkualitas & Merata | Kecamatan Way Bungur | | 12.789.000,00 | KECAMATAN WAY BUNGUR |
| | 7.01.01.2.09.0009 | Pemeliharaan/Rehabilitasi Gedung Kantor dan Bangunan Lainnya | | | | | | | | | | | | | | |

| NO | KODE | URUSAN / BIDANG URUSAN / PROGRAM / KEGIATAN / SUB KEGIATAN | INDIKATOR PROGRAM / KEGIATAN / SUB KEGIATAN | TARGET AKHIR PERIODE RENSTRA OPD | REALISASI CAPAIAN RENJA OPD TAHUN 2023 | PRAKIRAAN CAPAIAN TARGET RENJA OPD TAHUN 2024 | CAPAIAN KINERJA DAN KERANGKA PENDANAAN | | | | | KELOMPOK SASARAN | PRAKIRAAN MAJU RENCANA TAHUN 2026 | | PERANGKAT DAERAH PENANGGUNG JAWAB | |
|----|-------------------|---|--|----------------------------------|--|---|--|---------------------|--|--------------------------------------|---|---|-----------------------------------|-------------------------------|-----------------------------------|----------------------|
| | | | | | | | TARGET 2025 | PAGU INDIKATIF (Rp) | LOKASI | SUMBER DANA | PRIORITAS | | TARGET | PAGU INDIKATIF (Rp) | | |
| | | | | | | | | | | | NASIONAL | | | | | DAERAH |
| 1 | 2 | 3 | 4 | 5 | 6 | 7 | 8 | 9 | 10 | 11 | 12 | 13 | 14 | 15 | 16 | 17 |
| | | | <i>Jumlah Gedung Kantor dan Bangunan Lainnya yang Dipelihara/Direhabilitasi</i> | | | | 1 Unit | 7.689.996,00 | Kab. Lampung Timur, Way Bungur, Semua Kel/Desa | DANA TRANSFER UMUM-DANA ALOKASI UMUM | Memperkuat Reformasi Politik, Hukum, dan Birokrasi, serta Memperkuat Pencegahan dan Pemberantasan Korupsi, Narkoba, Judi dan Penyeludupan | Reformasi Birokrasi Meningkatkan Tata Kelola Pemerintahan dan Layanan Publik Berkualitas & Merata | Kecamatan Way Bungur | | 8.074.496,00 | KECAMATAN WAY BUNGUR |
| 2. | 7.01.02 | PROGRAM PENYELENGGARAAN PEMERINTAHAN DAN PELAYANAN PUBLIK | <i>Pelaksanaan Urusan Pemerintahan yang terkait dengan Pelayanan Perizinan Non Usaha Sinergitas dengan Kepolisian Negara Republik Indonesia, Tentara Nasional Indonesia dan Instansi Vertikal di Wilayah Kecamatan Presentase pencapaian penyelenggaraan pemerintahan dan pelayanan publik</i> | 4 Dokumen 4 Kali 4 Kali | | | 4 Dokumen 4 Kali 100 % | 2.340.036,00 | | | | | | 4 Dokumen 4 Kali 4 Kali | 2.457.038,00 | |
| | 7.01.02.2.04 | Pelaksanaan Urusan Pemerintahan yang Dilimpahkan kepada Camat | <i>Jumlah Dokumen Non Perizinan Usaha yang Dilaksanakan Jumlah Pelayanan Perizinan Kecamatan (SIUP, SITU, TDP, WDU)</i> | - | | | 4 Dokumen 4 Jenis | 2.340.036,00 | | | Memperkuat Reformasi Politik, Hukum, dan Birokrasi, serta Memperkuat Pencegahan dan Pemberantasan Korupsi, Narkoba, Judi dan Penyeludupan | Reformasi Birokrasi Meningkatkan Tata Kelola Pemerintahan dan Layanan Publik Berkualitas & Merata | - | - | 2.457.038,00 | KECAMATAN WAY BUNGUR |
| | 7.01.02.2.04.0001 | Pelaksanaan Urusan Pemerintahan yang Terkait dengan Pelayanan Perizinan Non Usaha | | | | | | | | | | | | | | |
| | | | <i>Jumlah Dokumen Non Perizinan Usaha yang Dilaksanakan</i> | | | | 1 Dokumen | 2.340.036,00 | - | - | Memperkuat Reformasi Politik, Hukum, dan Birokrasi, serta Memperkuat Pencegahan dan Pemberantasan Korupsi, Narkoba, Judi dan Penyeludupan | Reformasi Birokrasi Meningkatkan Tata Kelola Pemerintahan dan Layanan Publik Berkualitas & Merata | - | | 2.457.038,00 | KECAMATAN WAY BUNGUR |

| NO | KODE | URUSAN / BIDANG URUSAN / PROGRAM / KEGIATAN / SUB KEGIATAN | INDIKATOR PROGRAM / KEGIATAN / SUB KEGIATAN | TARGET AKHIR PERIODE RENSTRA OPD | REALISASI CAPAIAN RENJA OPD TAHUN 2023 | PRAKIRAAN CAPAIAN TARGET RENJA OPD TAHUN 2024 | CAPAIAN KINERJA DAN KERANGKA PENDANAAN | | | | | | KELOMPOK SASARAN | PRAKIRAAN MAJU RENCANA TAHUN 2026 | | PERANGKAT DAERAH PENANGGUNG JAWAB |
|----|-------------------|---|--|----------------------------------|--|---|--|---------------------|--|--------------------------------------|---|---|----------------------|-----------------------------------|---------------------|-----------------------------------|
| | | | | | | | TARGET 2025 | PAGU INDIKATIF (Rp) | LOKASI | SUMBER DANA | PRIORITAS | | | TARGET | PAGU INDIKATIF (Rp) | |
| | | | | | | | | | | | NASIONAL | DAERAH | | | | |
| 1 | 2 | 3 | 4 | 5 | 6 | 7 | 8 | 9 | 10 | 11 | 12 | 13 | 14 | 15 | 16 | 17 |
| 3. | 7.01.04 | PROGRAM KOORDINASI KETENTERAMAN DAN KETERTIBAN UMUM | - | - | | | - | 29.660.680,00 | | | | | | - | 31.143.714,00 | |
| | 7.01.04.2.01 | Koordinasi Upaya Penyelenggaraan Ketenteraman dan Ketertiban Umum | Jumlah Koordinasi Upaya Penyelenggaraan Kententeraman dan Ketertiban Umum | - | | | 4 Laporan | 29.660.680,00 | | | Memperkuat Reformasi Politik, Hukum, dan Birokrasi, serta Memperkuat Pencegahan dan Pemberantasan Korupsi, Narkoba, Judi dan Penyeludupan | Reformasi Birokrasi Meningkatkan Tata Kelola Pemerintahan dan Layanan Publik Berkualitas & Merata | Kecamatan Way Bungur | - | 31.143.714,00 | KECAMATAN WAY BUNGUR |
| | 7.01.04.2.01.0001 | Sinergitas dengan Kepolisian Negara Republik Indonesia, Tentara Nasional Indonesia dan Instansi Vertikal di Wilayah Kecamatan | | | | | | | | | | | | | | |
| | | | Jumlah Laporan Hasil Sinergitas dengan Kepolisian Negara Republik Indonesia, Tentara Nasional Indonesia dan Instansi Vertikal di Wilayah Kecamatan | | | | 3 Laporan | 29.660.680,00 | Kab. Lampung Timur, Way Bungur, Semua Kel/Desa | DANA TRANSFER UMUM-DANA ALOKASI UMUM | Memperkuat Reformasi Politik, Hukum, dan Birokrasi, serta Memperkuat Pencegahan dan Pemberantasan Korupsi, Narkoba, Judi dan Penyeludupan | Reformasi Birokrasi Meningkatkan Tata Kelola Pemerintahan dan Layanan Publik Berkualitas & Merata | Kecamatan Way Bungur | | 31.143.714,00 | KECAMATAN WAY BUNGUR |
| 4. | 7.01.06 | PROGRAM PEMBINAAN DAN PENGAWASAN PEMERINTAHAN DESA | - | - | | | - | 10.000.000,00 | | | | | | - | 10.500.000,00 | |
| | 7.01.06.2.01 | Fasilitasi, Rekomendasi dan Koordinasi Pembinaan dan Pengawasan Pemerintahan Desa | Jumlah Fasilitasi, Rekomendasi dan Koordinasi Pembinaan dan Pengawasan Stunting di Pemerintahan Desa | - | | | 2 Laporan | 10.000.000,00 | | | - | Reformasi Birokrasi Meningkatkan Tata Kelola Pemerintahan dan Layanan Publik Berkualitas & Merata | Kecamatan Way Bungur | - | 10.500.000,00 | KECAMATAN WAY BUNGUR |
| | 7.01.06.2.01.0017 | Koordinasi Pendampingan Desa di Wilayahnya | | | | | | | | | | | | | | |

| NO | KODE | URUSAN / BIDANG URUSAN / PROGRAM / KEGIATAN / SUB KEGIATAN | INDIKATOR PROGRAM / KEGIATAN / SUB KEGIATAN | TARGET AKHIR PERIODE RENSTRA OPD | REALISASI CAPAIAN RENJA OPD TAHUN 2023 | PRAKIRAAN CAPAIAN TARGET RENJA OPD TAHUN 2024 | CAPAIAN KINERJA DAN KERANGKA PENDANAAN | | | | | KELOMPOK SASARAN | PRAKIRAAN MAJU RENCANA TAHUN 2026 | | PERANGKAT DAERAH PENANGGUNG JAWAB | |
|-----------------------------|--------------------------|--|--|----------------------------------|--|---|--|-------------------------|---|--------------------------------------|---|---|-----------------------------------|-------------------------|-----------------------------------|----------------------|
| | | | | | | | TARGET 2025 | PAGU INDIKATIF (Rp) | LOKASI | SUMBER DANA | PRIORITAS | | TARGET | PAGU INDIKATIF (Rp) | | |
| | | | | | | | | | | | NASIONAL | | | | | DAERAH |
| 1 | 2 | 3 | 4 | 5 | 6 | 7 | 8 | 9 | 10 | 11 | 12 | 13 | 14 | 15 | 16 | 17 |
| | | | <i>Jumlah Laporan Hasil Koordinasi Pendampingan Desa di Wilayahnya</i> | | | | 0 Laporan | 10.000.000,00 | Kab. Lampung Timur, Semua Kecamatan, Semua Kel/Desa | - | - | Reformasi Birokrasi Meningkatkan Tata Kelola Pemerintahan dan Layanan Publik Berkualitas & Merata | Kecamatan Way Bungur | | 10.500.000,00 | KECAMATAN WAY BUNGUR |
| KECAMATAN BUMI AGUNG | | | | | | | | 1.662.000.000,00 | | | | | | 1.680.027.000,00 | | |
| 7 | UNSUR KEWILAYAHAN | | | | | | | 1.662.000.000,00 | | | | | | | 1.680.027.000,00 | |
| 7.01 | KECAMATAN | | | | | | | 1.662.000.000,00 | | | | | | | 1.680.027.000,00 | |
| 1. | 7.01.01 | PROGRAM PENUNJANG URUSAN PEMERINTAHAN DAERAH KABUPATEN/KOTA | <i>persentase pemenuhan kebutuhan administrasi perkantoran</i> | 100 % | | | 100 % | 1.610.170.786,00 | | | | | | 100 % | 1.626.197.786,00 | |
| | 7.01.01.2.01 | Perencanaan, Penganggaran, dan Evaluasi Kinerja Perangkat Daerah | <i>Jumlah Dokumen Perencanaan Perangkat Daerah</i> | - | | | 3 Dokumen | 7.847.514,00 | | | Memperkuat Reformasi Politik, Hukum, dan Birokrasi, serta Memperkuat Pencegahan dan Pemberantasan Korupsi, Narkoba, Judi dan Penyeludupan | Reformasi Birokrasi Meningkatkan Tata Kelola Pemerintahan dan Layanan Publik Berkualitas & Merata | Kecamatan Bumi Agung | - | 8.874.514,00 | KECAMATAN BUMI AGUNG |
| | 7.01.01.2.01.0001 | Penyusunan Dokumen Perencanaan Perangkat Daerah | | | | | | | | | | | | | | |
| | | | <i>Jumlah Dokumen Perencanaan Perangkat Daerah</i> | | | | 1 Dokumen | 7.847.514,00 | Kab. Lampung Timur, Bumi Agung, Semua Kel/Desa | DANA TRANSFER UMUM-DANA ALOKASI UMUM | Memperkuat Reformasi Politik, Hukum, dan Birokrasi, serta Memperkuat Pencegahan dan Pemberantasan Korupsi, Narkoba, Judi dan Penyeludupan | Reformasi Birokrasi Meningkatkan Tata Kelola Pemerintahan dan Layanan Publik Berkualitas & Merata | Kecamatan Bumi Agung | | 8.874.514,00 | KECAMATAN BUMI AGUNG |

| NO | KODE | URUSAN / BIDANG URUSAN / PROGRAM / KEGIATAN / SUB KEGIATAN | INDIKATOR PROGRAM / KEGIATAN / SUB KEGIATAN | TARGET AKHIR PERIODE RENSTRA OPD | REALISASI CAPAIAN RENJA OPD TAHUN 2023 | PRAKIRAAN CAPAIAN TARGET RENJA OPD TAHUN 2024 | CAPAIAN KINERJA DAN KERANGKA PENDANAAN | | | | | | KELOMPOK SASARAN | PRAKIRAAN MAJU RENCANA TAHUN 2026 | | PERANGKAT DAERAH PENANGGUNG JAWAB |
|----|-------------------|--|--|----------------------------------|--|---|--|---------------------|--|--------------------------------------|---|---|----------------------|-----------------------------------|---------------------|-----------------------------------|
| | | | | | | | TARGET 2025 | PAGU INDIKATIF (Rp) | LOKASI | SUMBER DANA | PRIORITAS | | | TARGET | PAGU INDIKATIF (Rp) | |
| | | | | | | | | | | | NASIONAL | DAERAH | | | | |
| 1 | 2 | 3 | 4 | 5 | 6 | 7 | 8 | 9 | 10 | 11 | 12 | 13 | 14 | 15 | 16 | 17 |
| | 7.01.01.2.02 | Administrasi Keuangan Perangkat Daerah | <i>persentase administrasi keuangan perangkat daerah</i> | - | | | 100 % | 1.269.005.490,00 | | | Memperkuat Reformasi Politik, Hukum, dan Birokrasi, serta Memperkuat Pencegahan dan Pemberantasan Korupsi, Narkoba, Judi dan Penyeludupan | Reformasi Birokrasi Meningkatkan Tata Kelola Pemerintahan dan Layanan Publik Berkualitas & Merata | - | - | 1.272.005.490,00 | KECAMATAN BUMI AGUNG |
| | 7.01.01.2.02.0001 | Penyediaan Gaji dan Tunjangan ASN | | | | | | | | | | | | | | |
| | | | <i>Jumlah Orang yang Menerima Gaji dan Tunjangan ASN</i> | | | | 12 Orang/bulan | 1.212.735.490,00 | Kab. Lampung Timur, Bumi Agung, Semua Kel/Desa | DANA TRANSFER UMUM-DANA ALOKASI UMUM | Memperkuat Reformasi Politik, Hukum, dan Birokrasi, serta Memperkuat Pencegahan dan Pemberantasan Korupsi, Narkoba, Judi dan Penyeludupan | Reformasi Birokrasi Meningkatkan Tata Kelola Pemerintahan dan Layanan Publik Berkualitas & Merata | - | | 1.213.735.490,00 | KECAMATAN BUMI AGUNG |
| | 7.01.01.2.02.0002 | Penyediaan Administrasi Pelaksanaan Tugas ASN | | | | | | | | | | | | | | |
| | | | <i>Jumlah Dokumen Hasil Penyediaan Administrasi Pelaksanaan Tugas ASN</i> | | | | 3 Dokumen | 6.500.000,00 | Kab. Lampung Timur, Bumi Agung, Semua Kel/Desa | DANA TRANSFER UMUM-DANA ALOKASI UMUM | - | - | - | | 7.500.000,00 | KECAMATAN BUMI AGUNG |
| | 7.01.01.2.02.0003 | Pelaksanaan Penatausahaan dan Pengujian/Verifikasi Keuangan SKPD | | | | | | | | | | | | | | |
| | | | <i>Jumlah Dokumen Penatausahaan dan Pengujian/Verifikasi Keuangan SKPD</i> | | | | 1 Dokumen | 49.770.000,00 | Kab. Lampung Timur, Bumi Agung, Semua Kel/Desa | DANA TRANSFER UMUM-DANA ALOKASI UMUM | Memperkuat Reformasi Politik, Hukum, dan Birokrasi, serta Memperkuat Pencegahan dan Pemberantasan Korupsi, Narkoba, Judi dan Penyeludupan | Reformasi Birokrasi Meningkatkan Tata Kelola Pemerintahan dan Layanan Publik Berkualitas & Merata | - | | 50.770.000,00 | KECAMATAN BUMI AGUNG |
| | 7.01.01.2.03 | Administrasi Barang Milik Daerah pada Perangkat Daerah | <i>Jumlah Laporan Penatausahaan Barang Milik Daerah pada SKPD</i> | - | | | 12 Laporan | 9.341.032,00 | | | - | - | Kecamatan Bumi Agung | - | 10.341.032,00 | KECAMATAN BUMI AGUNG |
| | 7.01.01.2.03.0006 | Penatausahaan Barang Milik Daerah pada SKPD | | | | | | | | | | | | | | |

| NO | KODE | URUSAN / BIDANG URUSAN / PROGRAM / KEGIATAN / SUB KEGIATAN | INDIKATOR PROGRAM / KEGIATAN / SUB KEGIATAN | TARGET AKHIR PERIODE RENSTRA OPD | REALISASI CAPAIAN RENJA OPD TAHUN 2023 | PRAKIRAAN CAPAIAN TARGET RENJA OPD TAHUN 2024 | CAPAIAN KINERJA DAN KERANGKA PENDANAAN | | | | | | KELOMPOK SASARAN | PRAKIRAAN MAJU RENCANA TAHUN 2026 | | PERANGKAT DAERAH PENANGGUNG JAWAB |
|----|-------------------|---|---|--|---|---|--|---------------------|--|--------------------------------------|---|---|----------------------|--------------------------------------|---------------------|--------------------------------------|
| | | | | | | | TARGET 2025 | PAGU INDIKATIF (Rp) | LOKASI | SUMBER DANA | PRIORITAS | | | TARGET | PAGU INDIKATIF (Rp) | |
| | | | | | | | | | | | NASIONAL | DAERAH | | | | |
| 1 | 2 | 3 | 4 | 5 | 6 | 7 | 8 | 9 | 10 | 11 | 12 | 13 | 14 | 15 | 16 | 17 |
| | | | <i>Jumlah Laporan Penatausahaan Barang Milik Daerah pada SKPD</i> | | | | 12 Laporan | 9.341.032,00 | Kab. Lampung Timur, Bumi Agung, Semua Kel/Desa | DANA TRANSFER UMUM-DANA ALOKASI UMUM | - | - | Kecamatan Bumi Agung | | 10.341.032,00 | KECAMATAN BUMI AGUNG |
| | 7.01.01.2.05 | Administrasi Kepegawaian Perangkat Daerah | <i>Jumlah Paket Pakaian Dinas beserta Atribut Kelengkapan</i> | - | | | 1 paket | 9.450.000,00 | | | Memperkuat Reformasi Politik, Hukum, dan Birokrasi, serta Memperkuat Pencegahan dan Pemberantasan Korupsi, Narkoba, Judi dan Penyeludupan | Reformasi Birokrasi Meningkatkan Tata Kelola Pemerintahan dan Layanan Publik Berkualitas & Merata | Kecamatan Bumi Agung | - | 10.450.000,00 | KECAMATAN BUMI AGUNG |
| | 7.01.01.2.05.0002 | Pengadaan Pakaian Dinas beserta Atribut Kelengkapannya | | | | | | | | | | | | | | |
| | | | <i>Jumlah Paket Pakaian Dinas beserta Atribut Kelengkapan</i> | | | | 1 Paket | 9.450.000,00 | Kab. Lampung Timur, Bumi Agung, Semua Kel/Desa | DANA TRANSFER UMUM-DANA ALOKASI UMUM | Memperkuat Reformasi Politik, Hukum, dan Birokrasi, serta Memperkuat Pencegahan dan Pemberantasan Korupsi, Narkoba, Judi dan Penyeludupan | Reformasi Birokrasi Meningkatkan Tata Kelola Pemerintahan dan Layanan Publik Berkualitas & Merata | Kecamatan Bumi Agung | | 10.450.000,00 | KECAMATAN BUMI AGUNG |
| | 7.01.01.2.06 | Administrasi Umum Perangkat Daerah | <i>persentase pemenuhan administrasi umum perangkat daerah</i> | - | | | 100 % | 98.336.271,00 | | | Memperkuat Reformasi Politik, Hukum, dan Birokrasi, serta Memperkuat Pencegahan dan Pemberantasan Korupsi, Narkoba, Judi dan Penyeludupan | Reformasi Birokrasi Meningkatkan Tata Kelola Pemerintahan dan Layanan Publik Berkualitas & Merata | Kecamatan Bumi Agung | - | 102.336.271,00 | KECAMATAN BUMI AGUNG |
| | 7.01.01.2.06.0001 | Penyediaan Komponen Instalasi Listrik/Penerangan Bangunan Kantor | | | | | | | | | | | | | | |

| NO | KODE | URUSAN / BIDANG URUSAN / PROGRAM / KEGIATAN / SUB KEGIATAN | INDIKATOR PROGRAM / KEGIATAN / SUB KEGIATAN | TARGET AKHIR PERIODE RENSTRA OPD | REALISASI CAPAIAN RENJA OPD TAHUN 2023 | PRAKIRAAN CAPAIAN TARGET RENJA OPD TAHUN 2024 | CAPAIAN KINERJA DAN KERANGKA PENDANAAN | | | | | | KELOMPOK SASARAN | PRAKIRAAN MAJU RENCANA TAHUN 2026 | | PERANGKAT DAERAH PENANGGUNG JAWAB |
|----|-------------------|--|---|----------------------------------|--|---|--|---------------------|--|--------------------------------------|---|---|----------------------|-----------------------------------|---------------------|-----------------------------------|
| | | | | | | | TARGET 2025 | PAGU INDIKATIF (Rp) | LOKASI | SUMBER DANA | PRIORITAS | | | TARGET | PAGU INDIKATIF (Rp) | |
| | | | | | | | | | | | NASIONAL | DAERAH | | | | |
| 1 | 2 | 3 | 4 | 5 | 6 | 7 | 8 | 9 | 10 | 11 | 12 | 13 | 14 | 15 | 16 | 17 |
| | | | <i>Jumlah Paket Komponen Instalasi Listrik/Penerangan Bangunan Kantor yang Disediakan</i> | | | | 1 Paket | 12.774.741,00 | Kab. Lampung Timur, Bumi Agung, Semua Kel/Desa | DANA TRANSFER UMUM-DANA ALOKASI UMUM | Memperkuat Reformasi Politik, Hukum, dan Birokrasi, serta Memperkuat Pencegahan dan Pemberantasan Korupsi, Narkoba, Judi dan Penyeludupan | Reformasi Birokrasi Meningkatkan Tata Kelola Pemerintahan dan Layanan Publik Berkualitas & Merata | Kecamatan Bumi Agung | | 13.774.741,00 | KECAMATAN BUMI AGUNG |
| | 7.01.01.2.06.0002 | Penyediaan Peralatan dan Perlengkapan Kantor | | | | | | | | | | | | | | |
| | | | <i>Jumlah Paket Peralatan dan Perlengkapan Kantor yang Disediakan</i> | | | | 1 Paket | 23.934.330,00 | - | DANA TRANSFER UMUM-DANA ALOKASI UMUM | - | - | Kecamatan Bumi Agung | | 24.934.330,00 | KECAMATAN BUMI AGUNG |
| | 7.01.01.2.06.0005 | Penyediaan Barang Cetak dan Penggandaan | | | | | | | | | | | | | | |
| | | | <i>Jumlah Paket Barang Cetak dan Penggandaan yang Disediakan</i> | | | | 1 Paket | 14.627.200,00 | - | DANA TRANSFER UMUM-DANA ALOKASI UMUM | Memperkuat Reformasi Politik, Hukum, dan Birokrasi, serta Memperkuat Pencegahan dan Pemberantasan Korupsi, Narkoba, Judi dan Penyeludupan | Reformasi Birokrasi Meningkatkan Tata Kelola Pemerintahan dan Layanan Publik Berkualitas & Merata | Kecamatan Bumi Agung | | 15.627.200,00 | KECAMATAN BUMI AGUNG |
| | 7.01.01.2.06.0009 | Penyelenggaraan Rapat Koordinasi dan Konsultasi SKPD | | | | | | | | | | | | | | |
| | | | - | | | | - | 47.000.000,00 | - | DANA TRANSFER UMUM-DANA ALOKASI UMUM | - | - | Kecamatan Bumi Agung | | 48.000.000,00 | KECAMATAN BUMI AGUNG |
| | 7.01.01.2.07 | Pengadaan Barang Milik Daerah Penunjang Urusan Pemerintah Daerah | <i>Jumlah Unit Peralatan dan Mesin Lainnya yang Disediakan</i> | - | | | 2 Unit | 26.965.329,00 | | | Memperkuat Reformasi Politik, Hukum, dan Birokrasi, serta Memperkuat Pencegahan dan Pemberantasan Korupsi, Narkoba, Judi dan Penyeludupan | Reformasi Birokrasi Meningkatkan Tata Kelola Pemerintahan dan Layanan Publik Berkualitas & Merata | Kecamatan Bumi Agung | - | 27.965.329,00 | KECAMATAN BUMI AGUNG |
| | 7.01.01.2.07.0006 | Pengadaan Peralatan dan Mesin Lainnya | | | | | | | | | | | | | | |

| NO | KODE | URUSAN / BIDANG URUSAN / PROGRAM / KEGIATAN / SUB KEGIATAN | INDIKATOR PROGRAM / KEGIATAN / SUB KEGIATAN | TARGET AKHIR PERIODE RENSTRA OPD | REALISASI CAPAIAN RENJA OPD TAHUN 2023 | PRAKIRAAN CAPAIAN TARGET RENJA OPD TAHUN 2024 | CAPAIAN KINERJA DAN KERANGKA PENDANAAN | | | | | KELOMPOK SASARAN | PRAKIRAAN MAJU RENCANA TAHUN 2026 | | PERANGKAT DAERAH PENANGGUNG JAWAB | |
|----|-------------------|--|---|----------------------------------|--|---|--|---------------------|--|--------------------------------------|---|---|-----------------------------------|---------------------|-----------------------------------|----------------------|
| | | | | | | | TARGET 2025 | PAGU INDIKATIF (Rp) | LOKASI | SUMBER DANA | PRIORITAS | | TARGET | PAGU INDIKATIF (Rp) | | |
| | | | | | | | | | | | NASIONAL | | | | | DAERAH |
| 1 | 2 | 3 | 4 | 5 | 6 | 7 | 8 | 9 | 10 | 11 | 12 | 13 | 14 | 15 | 16 | 17 |
| | | | <i>Jumlah Unit Peralatan dan Mesin Lainnya yang Disediakan</i> | | | | 2 Unit | 26.965.329,00 | Kab. Lampung Timur, Bumi Agung, Semua Kel/Desa | DANA TRANSFER UMUM-DANA ALOKASI UMUM | Memperkuat Reformasi Politik, Hukum, dan Birokrasi, serta Memperkuat Pencegahan dan Pemberantasan Korupsi, Narkoba, Judi dan Penyeludupan | Reformasi Birokrasi Meningkatkan Tata Kelola Pemerintahan dan Layanan Publik Berkualitas & Merata | Kecamatan Bumi Agung | | 27.965.329,00 | KECAMATAN BUMI AGUNG |
| | 7.01.01.2.08 | Penyediaan Jasa Penunjang Urusan Pemerintahan Daerah | <i>Jumlah Tagihan listrik dan Jasa Pelayanan Umum Kantor</i> | - | | | 12 Laporan | 130.905.330,00 | | | - | Reformasi Birokrasi Meningkatkan Tata Kelola Pemerintahan dan Layanan Publik Berkualitas & Merata | Kecamatan Bumi Agung | - | 132.905.330,00 | KECAMATAN BUMI AGUNG |
| | 7.01.01.2.08.0002 | Penyediaan Jasa Komunikasi, Sumber Daya Air dan Listrik | | | | | | | | | | | | | | |
| | | | <i>Jumlah Laporan Penyediaan Jasa Komunikasi, Sumber Daya Air dan Listrik yang Disediakan</i> | | | | 12 Laporan | 15.312.000,00 | - | DANA TRANSFER UMUM-DANA ALOKASI UMUM | - | Reformasi Birokrasi Meningkatkan Tata Kelola Pemerintahan dan Layanan Publik Berkualitas & Merata | Kecamatan Bumi Agung | | 16.312.000,00 | KECAMATAN BUMI AGUNG |
| | 7.01.01.2.08.0004 | Penyediaan Jasa Pelayanan Umum Kantor | | | | | | | | | | | | | | |
| | | | <i>Jumlah Laporan Penyediaan Jasa Pelayanan Umum Kantor yang Disediakan</i> | | | | 12 Laporan | 115.593.330,00 | Kab. Lampung Timur, Bumi Agung, Semua Kel/Desa | DANA TRANSFER UMUM-DANA ALOKASI UMUM | - | Reformasi Birokrasi Meningkatkan Tata Kelola Pemerintahan dan Layanan Publik Berkualitas & Merata | Kecamatan Bumi Agung | | 116.593.330,00 | KECAMATAN BUMI AGUNG |

| NO | KODE | URUSAN / BIDANG URUSAN / PROGRAM / KEGIATAN / SUB KEGIATAN | INDIKATOR PROGRAM / KEGIATAN / SUB KEGIATAN | TARGET AKHIR PERIODE RENSTRA OPD | REALISASI CAPAIAN RENJA OPD TAHUN 2023 | PRAKIRAAN CAPAIAN TARGET RENJA OPD TAHUN 2024 | CAPAIAN KINERJA DAN KERANGKA PENDANAAN | | | | | | KELOMPOK SASARAN | PRAKIRAAN MAJU RENCANA TAHUN 2026 | | PERANGKAT DAERAH PENANGGUNG JAWAB |
|----|-------------------|---|---|--|---|---|--|---------------------|--|--------------------------------------|---|---|----------------------|--------------------------------------|---------------------|--------------------------------------|
| | | | | | | | TARGET 2025 | PAGU INDIKATIF (Rp) | LOKASI | SUMBER DANA | PRIORITAS | | | TARGET | PAGU INDIKATIF (Rp) | |
| | | | | | | | | | | | NASIONAL | DAERAH | | | | |
| 1 | 2 | 3 | 4 | 5 | 6 | 7 | 8 | 9 | 10 | 11 | 12 | 13 | 14 | 15 | 16 | 17 |
| | 7.01.01.2.09 | Pemeliharaan Barang Milik Daerah Penunjang Urusan Pemerintahan Daerah | <i>Persentase pemeliharaan Barang Milik Daerah</i> | - | | | 100 % | 58.319.820,00 | | | Memperkuat Reformasi Politik, Hukum, dan Birokrasi, serta Memperkuat Pencegahan dan Pemberantasan Korupsi, Narkoba, Judi dan Penyeludupan | Reformasi Birokrasi Meningkatkan Tata Kelola Pemerintahan dan Layanan Publik Berkualitas & Merata | Kecamatan Bumi Agung | - | 61.319.820,00 | KECAMATAN BUMI AGUNG |
| | 7.01.01.2.09.0001 | Penyediaan Jasa Pemeliharaan, Biaya Pemeliharaan, dan Pajak Kendaraan Perorangan Dinas atau Kendaraan Dinas Jabatan | | | | | | | | | | | | | | |
| | | | <i>Jumlah Kendaraan Perorangan Dinas atau Kendaraan Dinas Jabatan yang Dipelihara dan dibayarkan Pajaknya</i> | | | | 2 Unit | 37.370.000,00 | Kab. Lampung Timur, Bumi Agung, Semua Kel/Desa | DANA TRANSFER UMUM-DANA ALOKASI UMUM | Memperkuat Reformasi Politik, Hukum, dan Birokrasi, serta Memperkuat Pencegahan dan Pemberantasan Korupsi, Narkoba, Judi dan Penyeludupan | Reformasi Birokrasi Meningkatkan Tata Kelola Pemerintahan dan Layanan Publik Berkualitas & Merata | Kecamatan Bumi Agung | | 38.370.000,00 | KECAMATAN BUMI AGUNG |
| | 7.01.01.2.09.0006 | Pemeliharaan Peralatan dan Mesin Lainnya | | | | | | | | | | | | | | |
| | | | <i>Jumlah Peralatan dan Mesin Lainnya yang Dipelihara</i> | | | | 10 Unit | 4.300.000,00 | Kab. Lampung Timur, Bumi Agung, Semua Kel/Desa | DANA TRANSFER UMUM-DANA ALOKASI UMUM | Memperkuat Reformasi Politik, Hukum, dan Birokrasi, serta Memperkuat Pencegahan dan Pemberantasan Korupsi, Narkoba, Judi dan Penyeludupan | Reformasi Birokrasi Meningkatkan Tata Kelola Pemerintahan dan Layanan Publik Berkualitas & Merata | Kecamatan Bumi Agung | | 5.300.000,00 | KECAMATAN BUMI AGUNG |
| | 7.01.01.2.09.0009 | Pemeliharaan/Rehabilitasi Gedung Kantor dan Bangunan Lainnya | | | | | | | | | | | | | | |

| NO | KODE | URUSAN / BIDANG URUSAN / PROGRAM / KEGIATAN / SUB KEGIATAN | INDIKATOR PROGRAM / KEGIATAN / SUB KEGIATAN | TARGET AKHIR PERIODE RENSTRA OPD | REALISASI CAPAIAN RENJA OPD TAHUN 2023 | PRAKIRAAN CAPAIAN TARGET RENJA OPD TAHUN 2024 | CAPAIAN KINERJA DAN KERANGKA PENDANAAN | | | | | | KELOMPOK SASARAN | PRAKIRAAN MAJU RENCANA TAHUN 2026 | | PERANGKAT DAERAH PENANGGUNG JAWAB |
|----|-------------------|---|---|----------------------------------|--|---|--|---------------------|--|--------------------------------------|---|---|----------------------|-----------------------------------|---------------------|-----------------------------------|
| | | | | | | | TARGET 2025 | PAGU INDIKATIF (Rp) | LOKASI | SUMBER DANA | PRIORITAS | | | TARGET | PAGU INDIKATIF (Rp) | |
| | | | | | | | | | | | NASIONAL | DAERAH | | | | |
| 1 | 2 | 3 | 4 | 5 | 6 | 7 | 8 | 9 | 10 | 11 | 12 | 13 | 14 | 15 | 16 | 17 |
| | | | <i>Jumlah Gedung Kantor dan Bangunan Lainnya yang Dipelihara/Direhabilitasi</i> | | | | 2 Unit | 16.649.820,00 | Kab. Lampung Timur, Bumi Agung, Semua Kel/Desa | - | Memperkuat Reformasi Politik, Hukum, dan Birokrasi, serta Memperkuat Pencegahan dan Pemberantasan Korupsi, Narkoba, Judi dan Penyeludupan | Reformasi Birokrasi Meningkatkan Tata Kelola Pemerintahan dan Layanan Publik Berkualitas & Merata | Kecamatan Bumi Agung | | 17.649.820,00 | KECAMATAN BUMI AGUNG |
| 2. | 7.01.02 | PROGRAM PENYELENGGARAAN PEMERINTAHAN DAN PELAYANAN PUBLIK | <i>persentase pencapaian penyelenggaraan pemerintahan dan pelayanan publik</i> | 100 % | | | 100 % | 2.011.032,00 | | | | | | 100 % | 3.011.032,00 | |
| | 7.01.02.2.04 | Pelaksanaan Urusan Pemerintahan yang Dilimpahkan kepada Camat | <i>Jumlah Dokumen Non Perizinan Usaha yang Dilaksanakan</i> | - | | | 4 Dokumen | 2.011.032,00 | | | Memperkuat Reformasi Politik, Hukum, dan Birokrasi, serta Memperkuat Pencegahan dan Pemberantasan Korupsi, Narkoba, Judi dan Penyeludupan | Reformasi Birokrasi Meningkatkan Tata Kelola Pemerintahan dan Layanan Publik Berkualitas & Merata | Kecamatan Bumi Agung | - | 3.011.032,00 | KECAMATAN BUMI AGUNG |
| | 7.01.02.2.04.0001 | Pelaksanaan Urusan Pemerintahan yang Terkait dengan Pelayanan Perizinan Non Usaha | | | | | | | | | | | | | | |
| | | | <i>Jumlah Dokumen Non Perizinan Usaha yang Dilaksanakan</i> | | | | 4 Dokumen | 2.011.032,00 | Kab. Lampung Timur, Bumi Agung, Semua Kel/Desa | DANA TRANSFER UMUM-DANA ALOKASI UMUM | Memperkuat Reformasi Politik, Hukum, dan Birokrasi, serta Memperkuat Pencegahan dan Pemberantasan Korupsi, Narkoba, Judi dan Penyeludupan | Reformasi Birokrasi Meningkatkan Tata Kelola Pemerintahan dan Layanan Publik Berkualitas & Merata | Kecamatan Bumi Agung | | 3.011.032,00 | KECAMATAN BUMI AGUNG |
| 3. | 7.01.04 | PROGRAM KOORDINASI KETENTRAMAN DAN KETERTIBAN UMUM | <i>Tingkat penyelesaian pelanggaran K3 (Ketertiban, Ketrentaman, Keindahan)</i> | 100 % | | | 100 % | 49.818.182,00 | | | | | | 100 % | 50.818.182,00 | |

| NO | KODE | URUSAN / BIDANG URUSAN / PROGRAM / KEGIATAN / SUB KEGIATAN | INDIKATOR PROGRAM / KEGIATAN / SUB KEGIATAN | TARGET AKHIR PERIODE RENSTRA OPD | REALISASI CAPAIAN RENJA OPD TAHUN 2023 | PRAKIRAAN CAPAIAN TARGET RENJA OPD TAHUN 2024 | CAPAIAN KINERJA DAN KERANGKA PENDANAAN | | | | | | KELOMPOK SASARAN | PRAKIRAAN MAJU RENCANA TAHUN 2026 | | PERANGKAT DAERAH PENANGGUNG JAWAB | |
|----|-------------------|---|--|----------------------------------|--|---|--|-------------------------|--|--------------------------------------|---|---|---------------------------|-----------------------------------|-------------------------|-----------------------------------|--|
| | | | | | | | TARGET 2025 | PAGU INDIKATIF (Rp) | LOKASI | SUMBER DANA | PRIORITAS | | | TARGET | PAGU INDIKATIF (Rp) | | |
| | | | | | | | | | | | NASIONAL | DAERAH | | | | | |
| 1 | 2 | 3 | 4 | 5 | 6 | 7 | 8 | 9 | 10 | 11 | 12 | 13 | 14 | 15 | 16 | 17 | |
| | 7.01.04.2.01 | Koordinasi Upaya Penyelenggaraan Ketenteraman dan Ketertiban Umum | Jumlah Koordinasi Upaya Penyelenggaraan Ketenteraman dan Ketertiban Umum | - | | | 4 Laporan | 49.818.182,00 | | | Memperkuat Reformasi Politik, Hukum, dan Birokrasi, serta Memperkuat Pencegahan dan Pemberantasan Korupsi, Narkoba, Judi dan Penyeludupan | Reformasi Birokrasi Meningkatkan Tata Kelola Pemerintahan dan Layanan Publik Berkualitas & Merata | Kecamatan Bumi Agung | - | 50.818.182,00 | KECAMATAN BUMI AGUNG | |
| | 7.01.04.2.01.0001 | Sinergitas dengan Kepolisian Negara Republik Indonesia, Tentara Nasional Indonesia dan Instansi Vertikal di Wilayah Kecamatan | | | | | | | | | | | | | | | |
| | | | Jumlah Laporan Hasil Sinergitas dengan Kepolisian Negara Republik Indonesia, Tentara Nasional Indonesia dan Instansi Vertikal di Wilayah Kecamatan | | | | 6 Laporan | 49.818.182,00 | Kab. Lampung Timur, Bumi Agung, Semua Kel/Desa | DANA TRANSFER UMUM-DANA ALOKASI UMUM | Memperkuat Reformasi Politik, Hukum, dan Birokrasi, serta Memperkuat Pencegahan dan Pemberantasan Korupsi, Narkoba, Judi dan Penyeludupan | Reformasi Birokrasi Meningkatkan Tata Kelola Pemerintahan dan Layanan Publik Berkualitas & Merata | Kecamatan Bumi Agung | | 50.818.182,00 | KECAMATAN BUMI AGUNG | |
| | | KECAMATAN SUKADANA | | | | | | 1.893.000.000,00 | | | | | | | 1.987.650.001,00 | | |
| | 7 | UNSUR KEWILAYAHAN | | | | | | 1.893.000.000,00 | | | | | | | 1.987.650.001,00 | | |
| | 7.01 | KECAMATAN | | | | | | 1.893.000.000,00 | | | | | | | 1.987.650.001,00 | | |
| 1. | 7.01.01 | PROGRAM PENUNJANG URUSAN PEMERINTAHAN DAERAH KABUPATEN/KOTA | Persentase pemenuhan kebutuhan administrasi perkantoran | 100 % | | | 100 % | 1.771.756.347,00 | | | | | | | 100 % | 1.860.344.165,00 | |
| | 7.01.01.2.01 | Perencanaan, Penganggaran, dan Evaluasi Kinerja Perangkat Daerah | Jumlah Dokumen Perencanaan Kecamatan | - | | | 3 Dokumen | 7.847.514,00 | | | Memperkuat Reformasi Politik, Hukum, dan Birokrasi, serta Memperkuat Pencegahan dan Pemberantasan Korupsi, Narkoba, Judi dan Penyeludupan | Reformasi Birokrasi Meningkatkan Tata Kelola Pemerintahan dan Layanan Publik Berkualitas & Merata | Kantor Kecamatan Sukadana | - | 8.239.890,00 | KECAMATAN SUKADANA | |
| | 7.01.01.2.01.0001 | Penyusunan Dokumen Perencanaan Perangkat Daerah | | | | | | | | | | | | | | | |

| NO | KODE | URUSAN / BIDANG URUSAN / PROGRAM / KEGIATAN / SUB KEGIATAN | INDIKATOR PROGRAM / KEGIATAN / SUB KEGIATAN | TARGET AKHIR PERIODE RENSTRA OPD | REALISASI CAPAIAN RENJA OPD TAHUN 2023 | PRAKIRAAN CAPAIAN TARGET RENJA OPD TAHUN 2024 | CAPAIAN KINERJA DAN KERANGKA PENDANAAN | | | | | KELOMPOK SASARAN | PRAKIRAAN MAJU RENCANA TAHUN 2026 | | PERANGKAT DAERAH PENANGGUNG JAWAB | |
|----|-------------------|---|--|--|---|---|--|---------------------|---|---|---|---|--------------------------------------|---------------------|--------------------------------------|--------------------|
| | | | | | | | TARGET 2025 | PAGU INDIKATIF (Rp) | LOKASI | SUMBER DANA | PRIORITAS | | TARGET | PAGU INDIKATIF (Rp) | | |
| | | | | | | | | | | | NASIONAL | | | | | DAERAH |
| 1 | 2 | 3 | 4 | 5 | 6 | 7 | 8 | 9 | 10 | 11 | 12 | 13 | 14 | 15 | 16 | 17 |
| | | | <i>Jumlah Dokumen Perencanaan Perangkat Daerah</i> | | | | 2 Dokumen | 7.847.514,00 | Kab. Lampung Timur, Semua Kecamatan, Semua Kel/Desa Kab. Lampung Timur, Sukadana, Semua Kel/Desa | DANA TRANSFER UMUM-DANA ALOKASI UMUM | Memperkuat Reformasi Politik, Hukum, dan Birokrasi, serta Memperkuat Pencegahan dan Pemberantasan Korupsi, Narkoba, Judi dan Penyeludupan | Reformasi Birokrasi Meningkatkan Tata Kelola Pemerintahan dan Layanan Publik Berkualitas & Merata | Kantor Kecamatan Sukadana | | 8.239.890,00 | KECAMATAN SUKADANA |
| | 7.01.01.2.02 | Administrasi Keuangan Perangkat Daerah | <i>Persentase Administrasi Keuangan Daerah</i> | - | | | 100 % | 1.485.381.382,00 | | | Memperkuat Reformasi Politik, Hukum, dan Birokrasi, serta Memperkuat Pencegahan dan Pemberantasan Korupsi, Narkoba, Judi dan Penyeludupan | Reformasi Birokrasi Meningkatkan Tata Kelola Pemerintahan dan Layanan Publik Berkualitas & Merata | Kantor Kecamatan Sukadana | - | 1.559.650.451,00 | KECAMATAN SUKADANA |
| | 7.01.01.2.02.0001 | Penyediaan Gaji dan Tunjangan ASN | | | | | | | | | | | | | | |
| | | | <i>Jumlah Orang yang Menerima Gaji dan Tunjangan ASN</i> | | | | 14 Orang/bulan | 1.427.379.207,00 | Kab. Lampung Timur, Sukadana, Semua Kel/Desa | DANA TRANSFER UMUM-DANA ALOKASI UMUM | Memperkuat Reformasi Politik, Hukum, dan Birokrasi, serta Memperkuat Pencegahan dan Pemberantasan Korupsi, Narkoba, Judi dan Penyeludupan | Reformasi Birokrasi Meningkatkan Tata Kelola Pemerintahan dan Layanan Publik Berkualitas & Merata | Kantor Kecamatan Sukadana | | 1.498.748.167,00 | KECAMATAN SUKADANA |
| | 7.01.01.2.02.0002 | Penyediaan Administrasi Pelaksanaan Tugas ASN | | | | | | | | | | | | | | |

| NO | KODE | URUSAN / BIDANG URUSAN / PROGRAM / KEGIATAN / SUB KEGIATAN | INDIKATOR PROGRAM / KEGIATAN / SUB KEGIATAN | TARGET AKHIR PERIODE RENSTRA OPD | REALISASI CAPAIAN RENJA OPD TAHUN 2023 | PRAKIRAAN CAPAIAN TARGET RENJA OPD TAHUN 2024 | CAPAIAN KINERJA DAN KERANGKA PENDANAAN | | | | | | KELOMPOK SASARAN | PRAKIRAAN MAJU RENCANA TAHUN 2026 | | PERANGKAT DAERAH PENANGGUNG JAWAB |
|----|-------------------|---|--|--|---|---|--|---------------------|--|--------------------------------------|---|---|---------------------------|--------------------------------------|---------------------|--------------------------------------|
| | | | | | | | TARGET 2025 | PAGU INDIKATIF (Rp) | LOKASI | SUMBER DANA | PRIORITAS | | | TARGET | PAGU INDIKATIF (Rp) | |
| | | | | | | | | | | | NASIONAL | DAERAH | | | | |
| 1 | 2 | 3 | 4 | 5 | 6 | 7 | 8 | 9 | 10 | 11 | 12 | 13 | 14 | 15 | 16 | 17 |
| | | | <i>Jumlah Dokumen Hasil Penyediaan Administrasi Pelaksanaan Tugas ASN</i> | | | | 1 Dokumen | 9.300.000,00 | Kab. Lampung Timur, Sukadana, Semua Kel/Desa | DANA TRANSFER UMUM-DANA ALOKASI UMUM | Memperkuat Reformasi Politik, Hukum, dan Birokrasi, serta Memperkuat Pencegahan dan Pemberantasan Korupsi, Narkoba, Judi dan Penyeludupan | Reformasi Birokrasi Meningkatkan Tata Kelola Pemerintahan dan Layanan Publik Berkualitas & Merata | Kantor Kecamatan Sukadana | | 9.765.000,00 | KECAMATAN SUKADANA |
| | 7.01.01.2.02.0003 | Pelaksanaan Penatausahaan dan Pengujian/Verifikasi Keuangan SKPD | | | | | | | | | | | | | | |
| | | | <i>Jumlah Dokumen Penatausahaan dan Pengujian/Verifikasi Keuangan SKPD</i> | | | | 1 Dokumen | 48.702.175,00 | Kab. Lampung Timur, Sukadana, Semua Kel/Desa | DANA TRANSFER UMUM-DANA ALOKASI UMUM | Memperkuat Reformasi Politik, Hukum, dan Birokrasi, serta Memperkuat Pencegahan dan Pemberantasan Korupsi, Narkoba, Judi dan Penyeludupan | Reformasi Birokrasi Meningkatkan Tata Kelola Pemerintahan dan Layanan Publik Berkualitas & Merata | Kantor Kecamatan Sukadana | | 51.137.284,00 | KECAMATAN SUKADANA |
| | 7.01.01.2.03 | Administrasi Barang Milik Daerah pada Perangkat Daerah | <i>Jumlah Laporan Penatausahaan Barang Milik Daerah Pada SKPD</i> | - | | | 12 Laporan | 7.500.000,00 | | | - | Reformasi Birokrasi Meningkatkan Tata Kelola Pemerintahan dan Layanan Publik Berkualitas & Merata | Kantor Kecamatan Sukadana | - | 7.875.000,00 | KECAMATAN SUKADANA |
| | 7.01.01.2.03.0001 | Penyusunan Perencanaan Kebutuhan Barang Milik Daerah SKPD | | | | | | | | | | | | | | |
| | | | <i>Jumlah Rencana Kebutuhan Barang Milik Daerah SKPD</i> | | | | 1 Dokumen | 7.500.000,00 | Kab. Lampung Timur, Sukadana, Semua Kel/Desa | DANA TRANSFER UMUM-DANA ALOKASI UMUM | - | Reformasi Birokrasi Meningkatkan Tata Kelola Pemerintahan dan Layanan Publik Berkualitas & Merata | Kantor Kecamatan Sukadana | | 7.875.000,00 | KECAMATAN SUKADANA |

| NO | KODE | URUSAN / BIDANG URUSAN / PROGRAM / KEGIATAN / SUB KEGIATAN | INDIKATOR PROGRAM / KEGIATAN / SUB KEGIATAN | TARGET AKHIR PERIODE RENSTRA OPD | REALISASI CAPAIAN RENJA OPD TAHUN 2023 | PRAKIRAAN CAPAIAN TARGET RENJA OPD TAHUN 2024 | CAPAIAN KINERJA DAN KERANGKA PENDANAAN | | | | | | KELOMPOK SASARAN | PRAKIRAAN MAJU RENCANA TAHUN 2026 | | PERANGKAT DAERAH PENANGGUNG JAWAB |
|----|-------------------|---|---|--|---|---|--|---------------------|--|--------------------------------------|---|---|---------------------------|--------------------------------------|---------------------|--------------------------------------|
| | | | | | | | TARGET 2025 | PAGU INDIKATIF (Rp) | LOKASI | SUMBER DANA | PRIORITAS | | | TARGET | PAGU INDIKATIF (Rp) | |
| | | | | | | | | | | | NASIONAL | DAERAH | | | | |
| 1 | 2 | 3 | 4 | 5 | 6 | 7 | 8 | 9 | 10 | 11 | 12 | 13 | 14 | 15 | 16 | 17 |
| | 7.01.01.2.06 | Administrasi Umum Perangkat Daerah | <i>Ketersediaan Peralatan Pengadministrasian Umum</i> | - | | | 12 Bulan | 66.326.273,00 | | | Memperkuat Reformasi Politik, Hukum, dan Birokrasi, serta Memperkuat Pencegahan dan Pemberantasan Korupsi, Narkoba, Judi dan Penyeludupan | Reformasi Birokrasi Meningkatkan Tata Kelola Pemerintahan dan Layanan Publik Berkualitas & Merata | Kantor Kecamatan Sukadana | - | 69.642.587,00 | KECAMATAN SUKADANA |
| | 7.01.01.2.06.0001 | Penyediaan Komponen Instalasi Listrik/Penerangan Bangunan Kantor | | | | | | | | | | | | | | |
| | | | <i>Jumlah Paket Komponen Instalasi Listrik/Penerangan Bangunan Kantor yang Disediakan</i> | | | | 1 Paket | 6.640.575,00 | Kab. Lampung Timur, Sukadana, Semua Kel/Desa | DANA TRANSFER UMUM-DANA ALOKASI UMUM | Memperkuat Reformasi Politik, Hukum, dan Birokrasi, serta Memperkuat Pencegahan dan Pemberantasan Korupsi, Narkoba, Judi dan Penyeludupan | Reformasi Birokrasi Meningkatkan Tata Kelola Pemerintahan dan Layanan Publik Berkualitas & Merata | Kantor Kecamatan Sukadana | | 6.972.604,00 | KECAMATAN SUKADANA |
| | 7.01.01.2.06.0002 | Penyediaan Peralatan dan Perlengkapan Kantor | | | | | | | | | | | | | | |
| | | | <i>Jumlah Paket Peralatan dan Perlengkapan Kantor yang Disediakan</i> | | | | 1 Paket | 15.966.503,00 | Kab. Lampung Timur, Sukadana, Semua Kel/Desa | - | Memperkuat Reformasi Politik, Hukum, dan Birokrasi, serta Memperkuat Pencegahan dan Pemberantasan Korupsi, Narkoba, Judi dan Penyeludupan | Reformasi Birokrasi Meningkatkan Tata Kelola Pemerintahan dan Layanan Publik Berkualitas & Merata | Kantor Kecamatan Sukadana | | 16.764.828,00 | KECAMATAN SUKADANA |
| | 7.01.01.2.06.0005 | Penyediaan Barang Cetak dan Penggandaan | | | | | | | | | | | | | | |

| NO | KODE | URUSAN / BIDANG URUSAN / PROGRAM / KEGIATAN / SUB KEGIATAN | INDIKATOR PROGRAM / KEGIATAN / SUB KEGIATAN | TARGET AKHIR PERIODE RENSTRA OPD | REALISASI CAPAIAN RENJA OPD TAHUN 2023 | PRAKIRAAN CAPAIAN TARGET RENJA OPD TAHUN 2024 | CAPAIAN KINERJA DAN KERANGKA PENDANAAN | | | | | KELOMPOK SASARAN | PRAKIRAAN MAJU RENCANA TAHUN 2026 | | PERANGKAT DAERAH PENANGGUNG JAWAB | |
|----|-------------------|---|--|--|---|---|--|---------------------|--|--------------------------------------|---|---|--------------------------------------|---------------------|--------------------------------------|--------------------|
| | | | | | | | TARGET 2025 | PAGU INDIKATIF (Rp) | LOKASI | SUMBER DANA | PRIORITAS | | TARGET | PAGU INDIKATIF (Rp) | | |
| | | | | | | | | | | | NASIONAL | | | | | DAERAH |
| 1 | 2 | 3 | 4 | 5 | 6 | 7 | 8 | 9 | 10 | 11 | 12 | 13 | 14 | 15 | 16 | 17 |
| | | | <i>Jumlah Paket Barang Cetak dan Penggandaan yang Disediakan</i> | | | | 1 Paket | 11.919.195,00 | Kab. Lampung Timur, Sukadana, Semua Kel/Desa | DANA TRANSFER UMUM-DANA ALOKASI UMUM | Memperkuat Reformasi Politik, Hukum, dan Birokrasi, serta Memperkuat Pencegahan dan Pemberantasan Korupsi, Narkoba, Judi dan Penyeludupan | Reformasi Birokrasi Meningkatkan Tata Kelola Pemerintahan dan Layanan Publik Berkualitas & Merata | Kantor Kecamatan Sukadana | | 12.515.155,00 | KECAMATAN SUKADANA |
| | 7.01.01.2.06.0009 | Penyelenggaraan Rapat Koordinasi dan Konsultasi SKPD | | | | | | | | | | | | | | |
| | | | <i>Jumlah Laporan Penyelenggaraan Rapat Koordinasi dan Konsultasi SKPD</i> | | | | 12 Laporan | 31.800.000,00 | Kab. Lampung Timur, Sukadana, Semua Kel/Desa | DANA TRANSFER UMUM-DANA ALOKASI UMUM | Memperkuat Reformasi Politik, Hukum, dan Birokrasi, serta Memperkuat Pencegahan dan Pemberantasan Korupsi, Narkoba, Judi dan Penyeludupan | Reformasi Birokrasi Meningkatkan Tata Kelola Pemerintahan dan Layanan Publik Berkualitas & Merata | Kantor Kecamatan Sukadana | | 33.390.000,00 | KECAMATAN SUKADANA |
| | 7.01.01.2.08 | Penyediaan Jasa Penunjang Urusan Pemerintahan Daerah | <i>Jumlah Laporan Penyediaan Jasa Listrik dan Jasa Pelayanan Umum Kantor yang disediakan</i> | - | | | 12 Laporan | 161.651.178,00 | | | Memperkuat Reformasi Politik, Hukum, dan Birokrasi, serta Memperkuat Pencegahan dan Pemberantasan Korupsi, Narkoba, Judi dan Penyeludupan | Reformasi Birokrasi Meningkatkan Tata Kelola Pemerintahan dan Layanan Publik Berkualitas & Merata | Kantor Kecamatan Sukadana | - | 169.733.737,00 | KECAMATAN SUKADANA |
| | 7.01.01.2.08.0002 | Penyediaan Jasa Komunikasi, Sumber Daya Air dan Listrik | | | | | | | | | | | | | | |

| NO | KODE | URUSAN / BIDANG URUSAN / PROGRAM / KEGIATAN / SUB KEGIATAN | INDIKATOR PROGRAM / KEGIATAN / SUB KEGIATAN | TARGET AKHIR PERIODE RENSTRA OPD | REALISASI CAPAIAN RENJA OPD TAHUN 2023 | PRAKIRAAN CAPAIAN TARGET RENJA OPD TAHUN 2024 | CAPAIAN KINERJA DAN KERANGKA PENDANAAN | | | | | | KELOMPOK SASARAN | PRAKIRAAN MAJU RENCANA TAHUN 2026 | | PERANGKAT DAERAH PENANGGUNG JAWAB |
|----|-------------------|---|---|----------------------------------|--|---|--|---------------------|--|--------------------------------------|---|---|---------------------------|-----------------------------------|---------------------|-----------------------------------|
| | | | | | | | TARGET 2025 | PAGU INDIKATIF (Rp) | LOKASI | SUMBER DANA | PRIORITAS | | | TARGET | PAGU INDIKATIF (Rp) | |
| | | | | | | | | | | | NASIONAL | DAERAH | | | | |
| 1 | 2 | 3 | 4 | 5 | 6 | 7 | 8 | 9 | 10 | 11 | 12 | 13 | 14 | 15 | 16 | 17 |
| | | | <i>Jumlah Laporan Penyediaan Jasa Komunikasi, Sumber Daya Air dan Listrik yang Disediakan</i> | | | | 12 Laporan | 16.348.000,00 | Kab. Lampung Timur, Sukadana, Semua Kel/Desa | DANA TRANSFER UMUM-DANA ALOKASI UMUM | Memperkuat Reformasi Politik, Hukum, dan Birokrasi, serta Memperkuat Pencegahan dan Pemberantasan Korupsi, Narkoba, Judi dan Penyeludupan | Reformasi Birokrasi Meningkatkan Tata Kelola Pemerintahan dan Layanan Publik Berkualitas & Merata | Kantor Kecamatan Sukadana | | 17.165.400,00 | KECAMATAN SUKADANA |
| | 7.01.01.2.08.0004 | Penyediaan Jasa Pelayanan Umum Kantor | | | | | | | | | | | | | | |
| | | | <i>Jumlah Laporan Penyediaan Jasa Pelayanan Umum Kantor yang Disediakan</i> | | | | 1 Laporan | 145.303.178,00 | Kab. Lampung Timur, Sukadana, Semua Kel/Desa | DANA TRANSFER UMUM-DANA ALOKASI UMUM | Memperkuat Reformasi Politik, Hukum, dan Birokrasi, serta Memperkuat Pencegahan dan Pemberantasan Korupsi, Narkoba, Judi dan Penyeludupan | Reformasi Birokrasi Meningkatkan Tata Kelola Pemerintahan dan Layanan Publik Berkualitas & Merata | Kantor Kecamatan Sukadana | | 152.568.337,00 | KECAMATAN SUKADANA |
| | 7.01.01.2.09 | Pemeliharaan Barang Milik Daerah Penunjang Urusan Pemerintahan Daerah | <i>Persentase Kendaraan Dinas dan Peralatan Mesin Lainnya yang dipelihara</i> | - | | | 100 % | 43.050.000,00 | | | Memperkuat Reformasi Politik, Hukum, dan Birokrasi, serta Memperkuat Pencegahan dan Pemberantasan Korupsi, Narkoba, Judi dan Penyeludupan | Reformasi Birokrasi Meningkatkan Tata Kelola Pemerintahan dan Layanan Publik Berkualitas & Merata | Kantor Kecamatan Sukadana | - | 45.202.500,00 | KECAMATAN SUKADANA |
| | 7.01.01.2.09.0001 | Penyediaan Jasa Pemeliharaan, Biaya Pemeliharaan, dan Pajak Kendaraan Perorangan Dinas atau Kendaraan Dinas Jabatan | | | | | | | | | | | | | | |

| NO | KODE | URUSAN / BIDANG URUSAN / PROGRAM / KEGIATAN / SUB KEGIATAN | INDIKATOR PROGRAM / KEGIATAN / SUB KEGIATAN | TARGET AKHIR PERIODE RENSTRA OPD | REALISASI CAPAIAN RENJA OPD TAHUN 2023 | PRAKIRAAN CAPAIAN TARGET RENJA OPD TAHUN 2024 | CAPAIAN KINERJA DAN KERANGKA PENDANAAN | | | | | | KELOMPOK SASARAN | PRAKIRAAN MAJU RENCANA TAHUN 2026 | | PERANGKAT DAERAH PENANGGUNG JAWAB |
|----|-------------------|---|---|--|---|---|--|---------------------|--|--------------------------------------|---|---|---------------------------|--------------------------------------|---------------------|--------------------------------------|
| | | | | | | | TARGET 2025 | PAGU INDIKATIF (Rp) | LOKASI | SUMBER DANA | PRIORITAS | | | TARGET | PAGU INDIKATIF (Rp) | |
| | | | | | | | | | | | NASIONAL | DAERAH | | | | |
| 1 | 2 | 3 | 4 | 5 | 6 | 7 | 8 | 9 | 10 | 11 | 12 | 13 | 14 | 15 | 16 | 17 |
| | | | <i>Jumlah Kendaraan Perorangan Dinas atau Kendaraan Dinas Jabatan yang Dipelihara dan dibayarkan Pajaknya</i> | | | | 1 Unit | 37.370.000,00 | Kab. Lampung Timur, Sukadana, Semua Kel/Desa | DANA TRANSFER UMUM-DANA ALOKASI UMUM | Memperkuat Reformasi Politik, Hukum, dan Birokrasi, serta Memperkuat Pencegahan dan Pemberantasan Korupsi, Narkoba, Judi dan Penyeludupan | Reformasi Birokrasi Meningkatkan Tata Kelola Pemerintahan dan Layanan Publik Berkualitas & Merata | Kantor Kecamatan Sukadana | | 39.238.500,00 | KECAMATAN SUKADANA |
| | 7.01.01.2.09.0006 | Pemeliharaan Peralatan dan Mesin Lainnya | | | | | | | | | | | | | | |
| | | | <i>Jumlah Peralatan dan Mesin Lainnya yang Dipelihara</i> | | | | 2 Unit | 5.680.000,00 | Kab. Lampung Timur, Sukadana, Semua Kel/Desa | DANA TRANSFER UMUM-DANA ALOKASI UMUM | Memperkuat Reformasi Politik, Hukum, dan Birokrasi, serta Memperkuat Pencegahan dan Pemberantasan Korupsi, Narkoba, Judi dan Penyeludupan | Reformasi Birokrasi Meningkatkan Tata Kelola Pemerintahan dan Layanan Publik Berkualitas & Merata | Kantor Kecamatan Sukadana | | 5.964.000,00 | KECAMATAN SUKADANA |
| 2. | 7.01.02 | PROGRAM PENYELENGGARAAN PEMERINTAHAN DAN PELAYANAN PUBLIK | <i>Persentase Pencapaian Penyelenggaraan pemerintahan dan pelayanan publik</i> | 100 % | | | 100 % | 2.619.090,00 | | | | | | 100 % | 2.750.045,00 | |
| | 7.01.02.2.04 | Pelaksanaan Urusan Pemerintahan yang Dilimpahkan kepada Camat | <i>Persentase Dokumen Non Perizinan Usaha yang Dilaksanakan</i> | - | | | 100 % | 2.619.090,00 | | | Memperkuat Reformasi Politik, Hukum, dan Birokrasi, serta Memperkuat Pencegahan dan Pemberantasan Korupsi, Narkoba, Judi dan Penyeludupan | Reformasi Birokrasi Meningkatkan Tata Kelola Pemerintahan dan Layanan Publik Berkualitas & Merata | Kantor Kecamatan Sukadana | - | 2.750.045,00 | KECAMATAN SUKADANA |
| | 7.01.02.2.04.0001 | Pelaksanaan Urusan Pemerintahan yang Terkait dengan Pelayanan Perizinan Non Usaha | | | | | | | | | | | | | | |

| NO | KODE | URUSAN / BIDANG URUSAN / PROGRAM / KEGIATAN / SUB KEGIATAN | INDIKATOR PROGRAM / KEGIATAN / SUB KEGIATAN | TARGET AKHIR PERIODE RENSTRA OPD | REALISASI CAPAIAN RENJA OPD TAHUN 2023 | PRAKIRAAN CAPAIAN TARGET RENJA OPD TAHUN 2024 | CAPAIAN KINERJA DAN KERANGKA PENDANAAN | | | | | | KELOMPOK SASARAN | PRAKIRAAN MAJU RENCANA TAHUN 2026 | | PERANGKAT DAERAH PENANGGUNG JAWAB |
|----|-------------------|---|---|--|---|---|--|---------------------|--|--------------------------------------|---|---|---------------------------|--------------------------------------|---------------------|--------------------------------------|
| | | | | | | | TARGET 2025 | PAGU INDIKATIF (Rp) | LOKASI | SUMBER DANA | PRIORITAS | | | TARGET | PAGU INDIKATIF (Rp) | |
| | | | | | | | | | | | NASIONAL | DAERAH | | | | |
| 1 | 2 | 3 | 4 | 5 | 6 | 7 | 8 | 9 | 10 | 11 | 12 | 13 | 14 | 15 | 16 | 17 |
| | | | <i>Jumlah Dokumen Non Perizinan Usaha yang Dilaksanakan</i> | | | | 4 Dokumen | 2.619.090,00 | Kab. Lampung Timur, Sukadana, Semua Kel/Desa | DANA TRANSFER UMUM-DANA ALOKASI UMUM | Memperkuat Reformasi Politik, Hukum, dan Birokrasi, serta Memperkuat Pencegahan dan Pemberantasan Korupsi, Narkoba, Judi dan Penyeludupan | Reformasi Birokrasi Meningkatkan Tata Kelola Pemerintahan dan Layanan Publik Berkualitas & Merata | Kantor Kecamatan Sukadana | | 2.750.045,00 | KECAMATAN SUKADANA |
| 3. | 7.01.04 | PROGRAM KOORDINASI KETENTRAMAN DAN KETERTIBAN UMUM | <i>Tingkat Penyelesaian Pelanggaran K3 (ketertiban, ketentraman, keindahan)</i> | 100 % | | | 100 % | 108.624.563,00 | | | | | | 100 % | 114.055.791,00 | |
| | 7.01.04.2.01 | Koordinasi Upaya Penyelenggaraan Ketenteraman dan Ketertiban Umum | <i>Jumlah Sosialisasi Keamanan dan Ketertiban Masyarakat</i> | - | | | 4 20 Sosialisasi | 108.624.563,00 | | | Memperkuat Reformasi Politik, Hukum, dan Birokrasi, serta Memperkuat Pencegahan dan Pemberantasan Korupsi, Narkoba, Judi dan Penyeludupan | Reformasi Birokrasi Meningkatkan Tata Kelola Pemerintahan dan Layanan Publik Berkualitas & Merata | Kantor Kecamatan Sukadana | - | 114.055.791,00 | KECAMATAN SUKADANA |
| | 7.01.04.2.01.0001 | Sinergitas dengan Kepolisian Negara Republik Indonesia, Tentara Nasional Indonesia dan Instansi Vertikal di Wilayah Kecamatan | | | | | | | | | | | | | | |
| | | | <i>Jumlah Laporan Hasil Sinergitas dengan Kepolisian Negara Republik Indonesia, Tentara Nasional Indonesia dan Instansi Vertikal di Wilayah Kecamatan</i> | | | | 4 Laporan | 108.624.563,00 | Kab. Lampung Timur, Sukadana, Semua Kel/Desa | DANA TRANSFER UMUM-DANA ALOKASI UMUM | Memperkuat Reformasi Politik, Hukum, dan Birokrasi, serta Memperkuat Pencegahan dan Pemberantasan Korupsi, Narkoba, Judi dan Penyeludupan | Reformasi Birokrasi Meningkatkan Tata Kelola Pemerintahan dan Layanan Publik Berkualitas & Merata | Kantor Kecamatan Sukadana | | 114.055.791,00 | KECAMATAN SUKADANA |
| 4. | 7.01.06 | PROGRAM PEMBINAAN DAN PENGAWASAN PEMERINTAHAN DESA | <i>Presentase pencapaian Pembinaan dan Pengawasan Pemerintahan Desa</i> | - | | | 100 % | 10.000.000,00 | | | | | | - | 10.500.000,00 | |

| NO | KODE | URUSAN / BIDANG URUSAN / PROGRAM / KEGIATAN / SUB KEGIATAN | INDIKATOR PROGRAM / KEGIATAN / SUB KEGIATAN | TARGET AKHIR PERIODE RENSTRA OPD | REALISASI CAPAIAN RENJA OPD TAHUN 2023 | PRAKIRAAN CAPAIAN TARGET RENJA OPD TAHUN 2024 | CAPAIAN KINERJA DAN KERANGKA PENDANAAN | | | | | | KELOMPOK SASARAN | PRAKIRAAN MAJU RENCANA TAHUN 2026 | | PERANGKAT DAERAH PENANGGUNG JAWAB | |
|----|-------------------|--|--|----------------------------------|--|---|--|---------------------|--|--------------------------------------|---|---|---------------------------|-----------------------------------|---------------------|-----------------------------------|--|
| | | | | | | | TARGET 2025 | PAGU INDIKATIF (Rp) | LOKASI | SUMBER DANA | PRIORITAS | | | TARGET | PAGU INDIKATIF (Rp) | | |
| | | | | | | | | | | | NASIONAL | DAERAH | | | | | |
| 1 | 2 | 3 | 4 | 5 | 6 | 7 | 8 | 9 | 10 | 11 | 12 | 13 | 14 | 15 | 16 | 17 | |
| | 7.01.06.2.01 | Fasilitasi, Rekomendasi dan Koordinasi Pembinaan dan Pengawasan Pemerintahan Desa | Jumlah Fasilitasi, Rekomendasi dan Koordinasi Pembinaan dan Pengawasan stunting di Pemerintahan Desa | - | | | 2 Laporan | 10.000.000,00 | | | Memperkuat Reformasi Politik, Hukum, dan Birokrasi, serta Memperkuat Pencegahan dan Pemberantasan Korupsi, Narkoba, Judi dan Penyeludupan | Reformasi Birokrasi Meningkatkan Tata Kelola Pemerintahan dan Layanan Publik Berkualitas & Merata | Kantor Kecamatan Sukadana | - | 10.500.000,00 | KECAMATAN SUKADANA | |
| | 7.01.06.2.01.0017 | Koordinasi Pendampingan Desa di Wilayahnya | | | | | | | | | | | | | | | |
| | | | Jumlah Laporan Hasil Koordinasi Pendampingan Desa di Wilayahnya | | | | 2 Laporan | 10.000.000,00 | Kab. Lampung Timur, Sukadana, Semua Kel/Desa | DANA TRANSFER UMUM-DANA ALOKASI UMUM | Memperkuat Reformasi Politik, Hukum, dan Birokrasi, serta Memperkuat Pencegahan dan Pemberantasan Korupsi, Narkoba, Judi dan Penyeludupan | Reformasi Birokrasi Meningkatkan Tata Kelola Pemerintahan dan Layanan Publik Berkualitas & Merata | Kantor Kecamatan Sukadana | | 10.500.000,00 | KECAMATAN SUKADANA | |
| | | KECAMATAN MARGA TIGA | | | | | | | 1.660.000.000,00 | | | | | | | 135.975.360,00 | |
| | 7 | UNSUR KEWILAYAHAN | | | | | | | 1.660.000.000,00 | | | | | | | 135.975.360,00 | |
| | 7.01 | KECAMATAN | | | | | | | 1.660.000.000,00 | | | | | | | 135.975.360,00 | |
| 1. | 7.01.01 | PROGRAM PENUNJANG URUSAN PEMERINTAHAN DAERAH KABUPATEN/KOTA | | | | | | - | 1.609.584.155,00 | | | | | | | 97.775.360,00 | |
| | 7.01.01.2.01 | Perencanaan, Penganggaran, dan Evaluasi Kinerja Perangkat Daerah | - | - | | | - | 5.560.000,00 | | | - | Reformasi Birokrasi Meningkatkan Tata Kelola Pemerintahan dan Layanan Publik Berkualitas & Merata | - | - | 3.200.000,00 | KECAMATAN MARGA TIGA | |
| | 7.01.01.2.01.0001 | Penyusunan Dokumen Perencanaan Perangkat Daerah | | | | | | | | | | | | | | | |

| NO | KODE | URUSAN / BIDANG URUSAN / PROGRAM / KEGIATAN / SUB KEGIATAN | INDIKATOR PROGRAM / KEGIATAN / SUB KEGIATAN | TARGET AKHIR PERIODE RENSTRA OPD | REALISASI CAPAIAN RENJA OPD TAHUN 2023 | PRAKIRAAN CAPAIAN TARGET RENJA OPD TAHUN 2024 | CAPAIAN KINERJA DAN KERANGKA PENDANAAN | | | | | | KELOMPOK SASARAN | PRAKIRAAN MAJU RENCANA TAHUN 2026 | | PERANGKAT DAERAH PENANGGUNG JAWAB |
|----|-------------------|--|---|----------------------------------|--|---|--|---------------------|---|--------------------------------------|-----------|---|-----------------------------|-----------------------------------|---------------------|-----------------------------------|
| | | | | | | | TARGET 2025 | PAGU INDIKATIF (Rp) | LOKASI | SUMBER DANA | PRIORITAS | | | TARGET | PAGU INDIKATIF (Rp) | |
| | | | | | | | | | | | NASIONAL | DAERAH | | | | |
| 1 | 2 | 3 | 4 | 5 | 6 | 7 | 8 | 9 | 10 | 11 | 12 | 13 | 14 | 15 | 16 | 17 |
| | | | <i>Jumlah Dokumen Perencanaan Perangkat Daerah</i> | | | | 3 Dokumen | 5.560.000,00 | - | DANA TRANSFER UMUM-DANA ALOKASI UMUM | - | Reformasi Birokrasi Meningkatkan Tata Kelola Pemerintahan dan Layanan Publik Berkualitas & Merata | - | | 3.200.000,00 | KECAMATAN MARGA TIGA |
| | 7.01.01.2.02 | Administrasi Keuangan Perangkat Daerah | <i>Jumlah Dokumen Hasil Penyediaan Administrasi Pelaksanaan Tugas ASN Jumlah Dokumen Penatausahaan dan Pengujian/Verifikasi Keuangan SKPD Jumlah Orang yang Menerima Gaji dan Tunjangan ASN</i> | - | | | 3 Dokumen 1 Dokumen 11 Orang / Bulan | 1.307.658.029,00 | | | - | Reformasi Birokrasi Meningkatkan Tata Kelola Pemerintahan dan Layanan Publik Berkualitas & Merata | Kantor Kecamatan Marga Tiga | - | 67.330.950,00 | KECAMATAN MARGA TIGA |
| | 7.01.01.2.02.0001 | Penyediaan Gaji dan Tunjangan ASN | | | | | | | | | | | | | | |
| | | | <i>Jumlah Orang yang Menerima Gaji dan Tunjangan ASN</i> | | | | 11 Orang/bulan | 1.248.182.033,00 | Kab. Lampung Timur, Marga Tiga, Semua Kel/Desa | DANA TRANSFER UMUM-DANA ALOKASI UMUM | - | Reformasi Birokrasi Meningkatkan Tata Kelola Pemerintahan dan Layanan Publik Berkualitas & Merata | Kantor Kecamatan Marga Tiga | | 0,00 | KECAMATAN MARGA TIGA |
| | 7.01.01.2.02.0002 | Penyediaan Administrasi Pelaksanaan Tugas ASN | | | | | | | | | | | | | | |
| | | | <i>Jumlah Dokumen Hasil Penyediaan Administrasi Pelaksanaan Tugas ASN</i> | | | | 3 Dokumen | 6.120.996,00 | Kab. Lampung Timur, Semua Kecamatan, Semua Kel/Desa | DANA TRANSFER UMUM-DANA ALOKASI UMUM | - | Reformasi Birokrasi Meningkatkan Tata Kelola Pemerintahan dan Layanan Publik Berkualitas & Merata | Kantor Kecamatan Marga Tiga | | 11.275.950,00 | KECAMATAN MARGA TIGA |
| | 7.01.01.2.02.0003 | Pelaksanaan Penatausahaan dan Pengujian/Verifikasi Keuangan SKPD | | | | | | | | | | | | | | |

| NO | KODE | URUSAN / BIDANG URUSAN / PROGRAM / KEGIATAN / SUB KEGIATAN | INDIKATOR PROGRAM / KEGIATAN / SUB KEGIATAN | TARGET AKHIR PERIODE RENSTRA OPD | REALISASI CAPAIAN RENJA OPD TAHUN 2023 | PRAKIRAAN CAPAIAN TARGET RENJA OPD TAHUN 2024 | CAPAIAN KINERJA DAN KERANGKA PENDANAAN | | | | | | KELOMPOK SASARAN | PRAKIRAAN MAJU RENCANA TAHUN 2026 | | PERANGKAT DAERAH PENANGGUNG JAWAB |
|----|-------------------|---|--|--|---|---|--|---------------------|--------|--------------------------------------|---|---|-----------------------------|--------------------------------------|---------------------|--------------------------------------|
| | | | | | | | TARGET 2025 | PAGU INDIKATIF (Rp) | LOKASI | SUMBER DANA | PRIORITAS | | | TARGET | PAGU INDIKATIF (Rp) | |
| | | | | | | | | | | | NASIONAL | DAERAH | | | | |
| 1 | 2 | 3 | 4 | 5 | 6 | 7 | 8 | 9 | 10 | 11 | 12 | 13 | 14 | 15 | 16 | 17 |
| | | | <i>Jumlah Dokumen Penatausahaan dan Pengujian/Verifikasi Keuangan SKPD</i> | | | | 1 Dokumen | 53.355.000,00 | - | DANA TRANSFER UMUM-DANA ALOKASI UMUM | - | Reformasi Birokrasi Meningkatkan Tata Kelola Pemerintahan dan Layanan Publik Berkualitas & Merata | Kantor Kecamatan Marga Tiga | | 56.055.000,00 | KECAMATAN MARGA TIGA |
| | 7.01.01.2.03 | Administrasi Barang Milik Daerah pada Perangkat Daerah | <i>Jumlah Laporan Penatausahaan Barang Milik Daerah pada SKPD</i> | - | | | 12 Laporan | 11.364.129,00 | | | Memperkuat Reformasi Politik, Hukum, dan Birokrasi, serta Memperkuat Pencegahan dan Pemberantasan Korupsi, Narkoba, Judi dan Penyeludupan | Reformasi Birokrasi Meningkatkan Tata Kelola Pemerintahan dan Layanan Publik Berkualitas & Merata | Kantor Kecamatan Marga Tiga | - | 11.932.410,00 | KECAMATAN MARGA TIGA |
| | 7.01.01.2.03.0006 | Penatausahaan Barang Milik Daerah pada SKPD | | | | | | | | | | | | | | |
| | | | <i>Jumlah Laporan Penatausahaan Barang Milik Daerah pada SKPD</i> | | | | 12 Laporan | 11.364.129,00 | - | DANA TRANSFER UMUM-DANA ALOKASI UMUM | Memperkuat Reformasi Politik, Hukum, dan Birokrasi, serta Memperkuat Pencegahan dan Pemberantasan Korupsi, Narkoba, Judi dan Penyeludupan | Reformasi Birokrasi Meningkatkan Tata Kelola Pemerintahan dan Layanan Publik Berkualitas & Merata | Kantor Kecamatan Marga Tiga | | 11.932.410,00 | KECAMATAN MARGA TIGA |
| | 7.01.01.2.05 | Administrasi Kepegawaian Perangkat Daerah | <i>Jumlah Paket Pakaian Dinas beserta Atribut Kelengkapan</i> | - | | | 1 Paket | 6.660.000,00 | | | - | Reformasi Birokrasi Meningkatkan Tata Kelola Pemerintahan dan Layanan Publik Berkualitas & Merata | Kantor Kecamatan Marga Tiga | - | 0,00 | KECAMATAN MARGA TIGA |
| | 7.01.01.2.05.0002 | Pengadaan Pakaian Dinas beserta Atribut Kelengkapannya | | | | | | | | | | | | | | |

| NO | KODE | URUSAN / BIDANG URUSAN / PROGRAM / KEGIATAN / SUB KEGIATAN | INDIKATOR PROGRAM / KEGIATAN / SUB KEGIATAN | TARGET AKHIR PERIODE RENSTRA OPD | REALISASI CAPAIAN RENJA OPD TAHUN 2023 | PRAKIRAAN CAPAIAN TARGET RENJA OPD TAHUN 2024 | CAPAIAN KINERJA DAN KERANGKA PENDANAAN | | | | | | KELOMPOK SASARAN | PRAKIRAAN MAJU RENCANA TAHUN 2026 | | PERANGKAT DAERAH PENANGGUNG JAWAB |
|----|-------------------|--|---|----------------------------------|--|---|--|---------------------|--|--------------------------------------|---|---|-----------------------------|-----------------------------------|---------------------|-----------------------------------|
| | | | | | | | TARGET 2025 | PAGU INDIKATIF (Rp) | LOKASI | SUMBER DANA | PRIORITAS | | | TARGET | PAGU INDIKATIF (Rp) | |
| | | | | | | | | | | | NASIONAL | DAERAH | | | | |
| 1 | 2 | 3 | 4 | 5 | 6 | 7 | 8 | 9 | 10 | 11 | 12 | 13 | 14 | 15 | 16 | 17 |
| | | | <i>Jumlah Paket Pakaian Dinas beserta Atribut Kelengkapan</i> | | | | 24 Paket | 6.660.000,00 | Kab. Lampung Timur, Marga Tiga, Semua Kel/Desa | DANA TRANSFER UMUM-DANA ALOKASI UMUM | - | Reformasi Birokrasi Meningkatkan Tata Kelola Pemerintahan dan Layanan Publik Berkualitas & Merata | Kantor Kecamatan Marga Tiga | | 0,00 | KECAMATAN MARGA TIGA |
| | 7.01.01.2.06 | Administrasi Umum Perangkat Daerah | <i>tersedianya kebutuhan administrasi umum perangkat daerah</i> | - | | | 100 % | 53.518.691,00 | | | Memperkuat Reformasi Politik, Hukum, dan Birokrasi, serta Memperkuat Pencegahan dan Pemberantasan Korupsi, Narkoba, Judi dan Penyeludupan | Reformasi Birokrasi Meningkatkan Tata Kelola Pemerintahan dan Layanan Publik Berkualitas & Merata | Kantor Kecamatan Marga Tiga | - | 0,00 | KECAMATAN MARGA TIGA |
| | 7.01.01.2.06.0001 | Penyediaan Komponen Instalasi Listrik/Penerangan Bangunan Kantor | | | | | | | | | | | | | | |
| | | | <i>Jumlah Paket Komponen Instalasi Listrik/Penerangan Bangunan Kantor yang Disediakan</i> | | | | 1 Paket | 5.250.000,00 | Kab. Lampung Timur, Marga Tiga, Semua Kel/Desa | DANA TRANSFER UMUM-DANA ALOKASI UMUM | Memperkuat Reformasi Politik, Hukum, dan Birokrasi, serta Memperkuat Pencegahan dan Pemberantasan Korupsi, Narkoba, Judi dan Penyeludupan | Reformasi Birokrasi Meningkatkan Tata Kelola Pemerintahan dan Layanan Publik Berkualitas & Merata | Kantor Kecamatan Marga Tiga | | 0,00 | KECAMATAN MARGA TIGA |
| | 7.01.01.2.06.0002 | Penyediaan Peralatan dan Perlengkapan Kantor | | | | | | | | | | | | | | |
| | | | <i>Jumlah Paket Peralatan dan Perlengkapan Kantor yang Disediakan</i> | | | | 1 Paket | 7.168.691,00 | Kab. Lampung Timur, Marga Tiga, Semua Kel/Desa | DANA TRANSFER UMUM-DANA ALOKASI UMUM | Memperkuat Reformasi Politik, Hukum, dan Birokrasi, serta Memperkuat Pencegahan dan Pemberantasan Korupsi, Narkoba, Judi dan Penyeludupan | Reformasi Birokrasi Meningkatkan Tata Kelola Pemerintahan dan Layanan Publik Berkualitas & Merata | Kantor Kecamatan Marga Tiga | | 0,00 | KECAMATAN MARGA TIGA |

| NO | KODE | URUSAN / BIDANG URUSAN / PROGRAM / KEGIATAN / SUB KEGIATAN | INDIKATOR PROGRAM / KEGIATAN / SUB KEGIATAN | TARGET AKHIR PERIODE RENSTRA OPD | REALISASI CAPAIAN RENJA OPD TAHUN 2023 | PRAKIRAAN CAPAIAN TARGET RENJA OPD TAHUN 2024 | CAPAIAN KINERJA DAN KERANGKA PENDANAAN | | | | | | KELOMPOK SASARAN | PRAKIRAAN MAJU RENCANA TAHUN 2026 | | PERANGKAT DAERAH PENANGGUNG JAWAB |
|----|-------------------|---|--|--|---|---|--|---------------------|--|--------------------------------------|---|---|-----------------------------|--------------------------------------|---------------------|--------------------------------------|
| | | | | | | | TARGET 2025 | PAGU INDIKATIF (Rp) | LOKASI | SUMBER DANA | PRIORITAS | | | TARGET | PAGU INDIKATIF (Rp) | |
| | | | | | | | | | | | NASIONAL | DAERAH | | | | |
| 1 | 2 | 3 | 4 | 5 | 6 | 7 | 8 | 9 | 10 | 11 | 12 | 13 | 14 | 15 | 16 | 17 |
| | 7.01.01.2.06.0005 | Penyediaan Barang Cetak dan Penggandaan | | | | | | | | | | | | | | |
| | | | - | | | | - | 7.500.000,00 | Kab. Lampung Timur, Marga Tiga, Semua Kel/Desa | DANA TRANSFER UMUM-DANA ALOKASI UMUM | Memperkuat Reformasi Politik, Hukum, dan Birokrasi, serta Memperkuat Pencegahan dan Pemberantasan Korupsi, Narkoba, Judi dan Penyeludupan | Reformasi Birokrasi Meningkatkan Tata Kelola Pemerintahan dan Layanan Publik Berkualitas & Merata | Kantor Kecamatan Marga Tiga | | 0,00 | KECAMATAN MARGA TIGA |
| | 7.01.01.2.06.0009 | Penyelenggaraan Rapat Koordinasi dan Konsultasi SKPD | | | | | | | | | | | | | | |
| | | | <i>Jumlah Laporan Penyelenggaraan Rapat Koordinasi dan Konsultasi SKPD</i> | | | | 2 Laporan | 33.600.000,00 | Kab. Lampung Timur, Marga Tiga, Semua Kel/Desa | DANA TRANSFER UMUM-DANA ALOKASI UMUM | Memperkuat Reformasi Politik, Hukum, dan Birokrasi, serta Memperkuat Pencegahan dan Pemberantasan Korupsi, Narkoba, Judi dan Penyeludupan | Reformasi Birokrasi Meningkatkan Tata Kelola Pemerintahan dan Layanan Publik Berkualitas & Merata | Kantor Kecamatan Marga Tiga | | 0,00 | KECAMATAN MARGA TIGA |
| | 7.01.01.2.07 | Pengadaan Barang Milik Daerah Penunjang Urusan Pemerintah Daerah | <i>Jumlah Unit Peralatan dan Mesin Lainnya yang Disediakan</i> | - | | | 5 Unit | 38.772.966,00 | | | - | Reformasi Birokrasi Meningkatkan Tata Kelola Pemerintahan dan Layanan Publik Berkualitas & Merata | Kantor Kecamatan Marga Tiga | - | 0,00 | KECAMATAN MARGA TIGA |
| | 7.01.01.2.07.0005 | Pengadaan Mebel | | | | | | | | | | | | | | |
| | | | <i>Jumlah Paket Mebel yang Disediakan</i> | | | | 3 Unit | 15.900.639,00 | Kab. Lampung Timur, Marga Tiga, Semua Kel/Desa | DANA TRANSFER UMUM-DANA ALOKASI UMUM | - | Reformasi Birokrasi Meningkatkan Tata Kelola Pemerintahan dan Layanan Publik Berkualitas & Merata | Kantor Kecamatan Marga Tiga | | 0,00 | KECAMATAN MARGA TIGA |
| | 7.01.01.2.07.0006 | Pengadaan Peralatan dan Mesin Lainnya | | | | | | | | | | | | | | |

| NO | KODE | URUSAN / BIDANG URUSAN / PROGRAM / KEGIATAN / SUB KEGIATAN | INDIKATOR PROGRAM / KEGIATAN / SUB KEGIATAN | TARGET AKHIR PERIODE RENSTRA OPD | REALISASI CAPAIAN RENJA OPD TAHUN 2023 | PRAKIRAAN CAPAIAN TARGET RENJA OPD TAHUN 2024 | CAPAIAN KINERJA DAN KERANGKA PENDANAAN | | | | | KELOMPOK SASARAN | PRAKIRAAN MAJU RENCANA TAHUN 2026 | | PERANGKAT DAERAH PENANGGUNG JAWAB | |
|----|-------------------|---|---|--|---|---|--|---------------------|--|--------------------------------------|---|---|--------------------------------------|---------------------|--------------------------------------|----------------------|
| | | | | | | | TARGET 2025 | PAGU INDIKATIF (Rp) | LOKASI | SUMBER DANA | PRIORITAS | | TARGET | PAGU INDIKATIF (Rp) | | |
| | | | | | | | | | | | NASIONAL | | | | | DAERAH |
| 1 | 2 | 3 | 4 | 5 | 6 | 7 | 8 | 9 | 10 | 11 | 12 | 13 | 14 | 15 | 16 | 17 |
| | | | <i>Jumlah Unit Peralatan dan Mesin Lainnya yang Disediakan</i> | | | | 4 UNIT Unit | 22.872.327,00 | Kab. Lampung Timur, Marga Tiga, Semua Kel/Desa | DANA TRANSFER UMUM-DANA ALOKASI UMUM | - | - | Kantor Kecamatan Marga Tiga | | 0,00 | KECAMATAN MARGA TIGA |
| | 7.01.01.2.08 | Penyediaan Jasa Penunjang Urusan Pemerintahan Daerah | <i>Jumlah Tagihan listrik dan Jasa Pelayanan Umum Kantor</i> | - | | | 12 Laporan | 131.590.840,00 | | | Memperkuat Reformasi Politik, Hukum, dan Birokrasi, serta Memperkuat Pencegahan dan Pemberantasan Korupsi, Narkoba, Judi dan Penyeludupan | Reformasi Birokrasi Meningkatkan Tata Kelola Pemerintahan dan Layanan Publik Berkualitas & Merata | Kantor Kecamatan Marga Tiga | - | 15.312.000,00 | KECAMATAN MARGA TIGA |
| | 7.01.01.2.08.0002 | Penyediaan Jasa Komunikasi, Sumber Daya Air dan Listrik | | | | | | | | | | | | | | |
| | | | <i>Jumlah Laporan Penyediaan Jasa Komunikasi, Sumber Daya Air dan Listrik yang Disediakan</i> | | | | 12 Laporan | 14.990.840,00 | Kab. Lampung Timur, Marga Tiga, Semua Kel/Desa | DANA TRANSFER UMUM-DANA ALOKASI UMUM | Memperkuat Reformasi Politik, Hukum, dan Birokrasi, serta Memperkuat Pencegahan dan Pemberantasan Korupsi, Narkoba, Judi dan Penyeludupan | Reformasi Birokrasi Meningkatkan Tata Kelola Pemerintahan dan Layanan Publik Berkualitas & Merata | Kantor Kecamatan Marga Tiga | | 15.312.000,00 | KECAMATAN MARGA TIGA |
| | 7.01.01.2.08.0004 | Penyediaan Jasa Pelayanan Umum Kantor | | | | | | | | | | | | | | |
| | | | <i>Jumlah Laporan Penyediaan Jasa Pelayanan Umum Kantor yang Disediakan</i> | | | | 4 Laporan | 116.600.000,00 | Kab. Lampung Timur, Marga Tiga, Semua Kel/Desa | DANA TRANSFER UMUM-DANA ALOKASI UMUM | Memperkuat Reformasi Politik, Hukum, dan Birokrasi, serta Memperkuat Pencegahan dan Pemberantasan Korupsi, Narkoba, Judi dan Penyeludupan | Reformasi Birokrasi Meningkatkan Tata Kelola Pemerintahan dan Layanan Publik Berkualitas & Merata | Kantor Kecamatan Marga Tiga | | 0,00 | KECAMATAN MARGA TIGA |

| NO | KODE | URUSAN / BIDANG URUSAN / PROGRAM / KEGIATAN / SUB KEGIATAN | INDIKATOR PROGRAM / KEGIATAN / SUB KEGIATAN | TARGET AKHIR PERIODE RENSTRA OPD | REALISASI CAPAIAN RENJA OPD TAHUN 2023 | PRAKIRAAN CAPAIAN TARGET RENJA OPD TAHUN 2024 | CAPAIAN KINERJA DAN KERANGKA PENDANAAN | | | | | | KELOMPOK SASARAN | PRAKIRAAN MAJU RENCANA TAHUN 2026 | | PERANGKAT DAERAH PENANGGUNG JAWAB |
|----|-------------------|---|---|----------------------------------|--|---|--|---------------------|--|--------------------------------------|---|---|-----------------------------|-----------------------------------|---------------------|-----------------------------------|
| | | | | | | | TARGET 2025 | PAGU INDIKATIF (Rp) | LOKASI | SUMBER DANA | PRIORITAS | | | TARGET | PAGU INDIKATIF (Rp) | |
| | | | | | | | | | | | NASIONAL | DAERAH | | | | |
| 1 | 2 | 3 | 4 | 5 | 6 | 7 | 8 | 9 | 10 | 11 | 12 | 13 | 14 | 15 | 16 | 17 |
| | 7.01.01.2.09 | Pemeliharaan Barang Milik Daerah Penunjang Urusan Pemerintahan Daerah | <i>Jenis aktivitas pemeliharaan barang milik daerah yang dilaksanakan</i> <i>Persentase pemeliharaan Barang Milik Daerah</i> | - | | | 2 Unit 100 % | 54.459.500,00 | | | Memperkuat Reformasi Politik, Hukum, dan Birokrasi, serta Memperkuat Pencegahan dan Pemberantasan Korupsi, Narkoba, Judi dan Penyeludupan | Reformasi Birokrasi Meningkatkan Tata Kelola Pemerintahan dan Layanan Publik Berkualitas & Merata | Kantor Kecamatan Marga Tiga | - | 0,00 | KECAMATAN MARGA TIGA |
| | 7.01.01.2.09.0001 | Penyediaan Jasa Pemeliharaan, Biaya Pemeliharaan, dan Pajak Kendaraan Perorangan Dinas atau Kendaraan Dinas Jabatan | | | | | | | | | | | | | | |
| | | | <i>Jumlah Kendaraan Perorangan Dinas atau Kendaraan Dinas Jabatan yang Dipelihara dan Dibayarkan Pajaknya</i> | | | | 2 Unit | 37.370.000,00 | Kab. Lampung Timur, Marga Tiga, Semua Kel/Desa | DANA TRANSFER UMUM-DANA ALOKASI UMUM | Memperkuat Reformasi Politik, Hukum, dan Birokrasi, serta Memperkuat Pencegahan dan Pemberantasan Korupsi, Narkoba, Judi dan Penyeludupan | Reformasi Birokrasi Meningkatkan Tata Kelola Pemerintahan dan Layanan Publik Berkualitas & Merata | Kantor Kecamatan Marga Tiga | | 0,00 | KECAMATAN MARGA TIGA |
| | 7.01.01.2.09.0006 | Pemeliharaan Peralatan dan Mesin Lainnya | | | | | | | | | | | | | | |
| | | | <i>Jumlah Peralatan dan Mesin Lainnya yang Dipelihara</i> | | | | 5 Unit | 3.450.000,00 | - | DANA TRANSFER UMUM-DANA ALOKASI UMUM | - | - | Kantor Kecamatan Marga Tiga | | 0,00 | KECAMATAN MARGA TIGA |
| | 7.01.01.2.09.0009 | Pemeliharaan/Rehabilitasi Gedung Kantor dan Bangunan Lainnya | | | | | | | | | | | | | | |
| | | | <i>Jumlah Gedung Kantor dan Bangunan Lainnya yang Dipelihara/Direhabilitasi</i> | | | | 2 Unit | 13.639.500,00 | Kab. Lampung Timur, Marga Tiga, Semua Kel/Desa | - | Memperkuat Reformasi Politik, Hukum, dan Birokrasi, serta Memperkuat Pencegahan dan Pemberantasan Korupsi, Narkoba, Judi dan Penyeludupan | Reformasi Birokrasi Meningkatkan Tata Kelola Pemerintahan dan Layanan Publik Berkualitas & Merata | Kantor Kecamatan Marga Tiga | | 0,00 | KECAMATAN MARGA TIGA |
| 2. | 7.01.02 | PROGRAM PENYELENGGARAAN PEMERINTAHAN DAN PELAYANAN PUBLIK | <i>persentase pencapaian penyelenggaraan pemerintahan dan pelayanan publik</i> | 100 % | | | 100 % | 2.815.845,00 | | | | | | 100 % | 0,00 | |

| NO | KODE | URUSAN / BIDANG URUSAN / PROGRAM / KEGIATAN / SUB KEGIATAN | INDIKATOR PROGRAM / KEGIATAN / SUB KEGIATAN | TARGET AKHIR PERIODE RENSTRA OPD | REALISASI CAPAIAN RENJA OPD TAHUN 2023 | PRAKIRAAN CAPAIAN TARGET RENJA OPD TAHUN 2024 | CAPAIAN KINERJA DAN KERANGKA PENDANAAN | | | | | KELOMPOK SASARAN | PRAKIRAAN MAJU RENCANA TAHUN 2026 | | PERANGKAT DAERAH PENANGGUNG JAWAB | |
|----|-------------------|---|--|----------------------------------|--|---|--|---------------------|--|--------------------------------------|---|---|-----------------------------------|---------------------|-----------------------------------|----------------------|
| | | | | | | | TARGET 2025 | PAGU INDIKATIF (Rp) | LOKASI | SUMBER DANA | PRIORITAS | | TARGET | PAGU INDIKATIF (Rp) | | |
| | | | | | | | | | | | NASIONAL | | | | | DAERAH |
| 1 | 2 | 3 | 4 | 5 | 6 | 7 | 8 | 9 | 10 | 11 | 12 | 13 | 14 | 15 | 16 | 17 |
| | 7.01.02.2.04 | Pelaksanaan Urusan Pemerintahan yang Dilimpahkan kepada Camat | <i>Jumlah Dokumen Non Perizinan Usaha yang Dilaksanakan jumlah presentase perizinan di kecamatan</i> | - | | | 4 Dokumen 100 % | 2.815.845,00 | | | Memperkuat Reformasi Politik, Hukum, dan Birokrasi, serta Memperkuat Pencegahan dan Pemberantasan Korupsi, Narkoba, Judi dan Penyeludupan | Reformasi Birokrasi Meningkatkan Tata Kelola Pemerintahan dan Layanan Publik Berkualitas & Merata | Kantor Kecamatan Marga Tiga | - | 0,00 | KECAMATAN MARGA TIGA |
| | 7.01.02.2.04.0001 | Pelaksanaan Urusan Pemerintahan yang Terkait dengan Pelayanan Perizinan Non Usaha | | | | | | | | | | | | | | |
| | | | - | | | | - | 2.815.845,00 | Kab. Lampung Timur, Marga Tiga, Semua Kel/Desa | DANA TRANSFER UMUM-DANA ALOKASI UMUM | Memperkuat Reformasi Politik, Hukum, dan Birokrasi, serta Memperkuat Pencegahan dan Pemberantasan Korupsi, Narkoba, Judi dan Penyeludupan | Reformasi Birokrasi Meningkatkan Tata Kelola Pemerintahan dan Layanan Publik Berkualitas & Merata | Kantor Kecamatan Marga Tiga | | 0,00 | KECAMATAN MARGA TIGA |
| 3. | 7.01.04 | PROGRAM KOORDINASI KETENTERAMAN DAN KETERTIBAN UMUM | - | - | | | - | 37.600.000,00 | | | | | | - | 38.200.000,00 | |
| | 7.01.04.2.01 | Koordinasi Upaya Penyelenggaraan Ketenteraman dan Ketertiban Umum | <i>jumlah sosialisasi keamanan dan ketertiban masyarakat selama 1 tahun</i> | - | | | 6 Sosialisasi | 37.600.000,00 | | | Memperkuat Reformasi Politik, Hukum, dan Birokrasi, serta Memperkuat Pencegahan dan Pemberantasan Korupsi, Narkoba, Judi dan Penyeludupan | Reformasi Birokrasi Meningkatkan Tata Kelola Pemerintahan dan Layanan Publik Berkualitas & Merata | Kantor Kecamatan Marga Tiga | - | 38.200.000,00 | KECAMATAN MARGA TIGA |
| | 7.01.04.2.01.0001 | Sinergitas dengan Kepolisian Negara Republik Indonesia, Tentara Nasional Indonesia dan Instansi Vertikal di Wilayah Kecamatan | | | | | | | | | | | | | | |

| NO | KODE | URUSAN / BIDANG URUSAN / PROGRAM / KEGIATAN / SUB KEGIATAN | INDIKATOR PROGRAM / KEGIATAN / SUB KEGIATAN | TARGET AKHIR PERIODE RENSTRA OPD | REALISASI CAPAIAN RENJA OPD TAHUN 2023 | PRAKIRAAN CAPAIAN TARGET RENJA OPD TAHUN 2024 | CAPAIAN KINERJA DAN KERANGKA PENDANAAN | | | | | KELOMPOK SASARAN | PRAKIRAAN MAJU RENCANA TAHUN 2026 | | PERANGKAT DAERAH PENANGGUNG JAWAB | |
|----|-------------------|--|---|----------------------------------|--|---|--|----------------------|--|--------------------------------------|---|---|-----------------------------------|---------------------|-----------------------------------|----------------------|
| | | | | | | | TARGET 2025 | PAGU INDIKATIF (Rp) | LOKASI | SUMBER DANA | PRIORITAS | | TARGET | PAGU INDIKATIF (Rp) | | |
| | | | | | | | | | | | NASIONAL | | | | | DAERAH |
| 1 | 2 | 3 | 4 | 5 | 6 | 7 | 8 | 9 | 10 | 11 | 12 | 13 | 14 | 15 | 16 | 17 |
| | | | <i>Jumlah Laporan Hasil Sinergitas dengan Kepolisian Negara Republik Indonesia, Tentara Nasional Indonesia dan Instansi Vertikal di Wilayah Kecamatan</i> | | | | 4 Kegiatan Laporan | 37.600.000,00 | Kab. Lampung Timur, Marga Tiga, Semua Kel/Desa | DANA TRANSFER UMUM-DANA ALOKASI UMUM | Memperkuat Reformasi Politik, Hukum, dan Birokrasi, serta Memperkuat Pencegahan dan Pemberantasan Korupsi, Narkoba, Judi dan Penyeludupan | Reformasi Birokrasi Meningkatkan Tata Kelola Pemerintahan dan Layanan Publik Berkualitas & Merata | Kantor Kecamatan Marga Tiga | | 38.200.000,00 | KECAMATAN MARGA TIGA |
| 4. | 7.01.06 | PROGRAM PEMBINAAN DAN PENGAWASAN PEMERINTAHAN DESA | - | - | | | - | 10.000.000,00 | | | | | | - | 0,00 | |
| | 7.01.06.2.01 | Fasilitasi, Rekomendasi dan Koordinasi Pembinaan dan Pengawasan Pemerintahan Desa | <i>Jumlah Fasilitasi, Rekomendasi dan Koordinasi Pembinaan dan Pengawasan stunting di Pemerintahan Desa</i> | - | | | 2 Laporan | 10.000.000,00 | | | Memperkuat Pembangunan Sumber Daya Manusia (SDM), Sains, Teknologi, Pendidikan, Kesehatan, Prestasi Olahraga, Kesetaraan Gender, serta Penguatan Peran Perempuan, Pemuda (Generasi Milenial dan Generasi Z), dan Penyandang Disabilitas | Reformasi Birokrasi Meningkatkan Tata Kelola Pemerintahan dan Layanan Publik Berkualitas & Merata | - | - | 0,00 | KECAMATAN MARGA TIGA |
| | 7.01.06.2.01.0017 | Koordinasi Pendampingan Desa di Wilayahnya | | | | | | | | | | | | | | |

| NO | KODE | URUSAN / BIDANG URUSAN / PROGRAM / KEGIATAN / SUB KEGIATAN | INDIKATOR PROGRAM / KEGIATAN / SUB KEGIATAN | TARGET AKHIR PERIODE RENSTRA OPD | REALISASI CAPAIAN RENJA OPD TAHUN 2023 | PRAKIRAAN CAPAIAN TARGET RENJA OPD TAHUN 2024 | CAPAIAN KINERJA DAN KERANGKA PENDANAAN | | | | | | KELOMPOK SASARAN | PRAKIRAAN MAJU RENCANA TAHUN 2026 | | PERANGKAT DAERAH PENANGGUNG JAWAB |
|---------------------------------|--------------------------|--|--|----------------------------------|--|---|--|-------------------------|--|--------------------------------------|---|---|------------------|-----------------------------------|-------------------------|-----------------------------------|
| | | | | | | | TARGET 2025 | PAGU INDIKATIF (Rp) | LOKASI | SUMBER DANA | PRIORITAS | | | TARGET | PAGU INDIKATIF (Rp) | |
| | | | | | | | | | | | NASIONAL | DAERAH | | | | |
| 1 | 2 | 3 | 4 | 5 | 6 | 7 | 8 | 9 | 10 | 11 | 12 | 13 | 14 | 15 | 16 | 17 |
| | | | - | | | | - | 10.000.000,00 | Kab. Lampung Timur, Marga Tiga, Semua Kel/Desa | DANA TRANSFER UMUM-DANA ALOKASI UMUM | Memperkuat Pembangunan Sumber Daya Manusia (SDM), Sains, Teknologi, Pendidikan, Kesehatan, Prestasi Olahraga, Kesetaraan Gender, serta Penguatan Peran Perempuan, Pemuda (Generasi Milenial dan Generasi Z), dan Penyandang Disabilitas | Reformasi Birokrasi Meningkatkan Tata Kelola Pemerintahan dan Layanan Publik Berkualitas & Merata | - | | 0,00 | KECAMATAN MARGA TIGA |
| KECAMATAN SEKAMPUNG UDIK | | | | | | | | 1.915.000.000,00 | | | | | | | 2.041.485.356,00 | |
| 7 | UNSUR KEWILAYAHAN | | | | | | | 1.915.000.000,00 | | | | | | | 2.041.485.356,00 | |
| 7.01 | KECAMATAN | | | | | | | 1.915.000.000,00 | | | | | | | 2.041.485.356,00 | |
| 1. | 7.01.01 | PROGRAM PENUNJANG URUSAN PEMERINTAHAN DAERAH KABUPATEN/KOTA | - | - | | | - | 1.885.151.500,00 | | | | | | - | 2.010.485.356,00 | |
| | 7.01.01.2.01 | Perencanaan, Penganggaran, dan Evaluasi Kinerja Perangkat Daerah | - | - | | | - | 2.000.000,00 | | | - | Meningkatkan Tata Kelola Pemerintahan dan Layanan Publik Berkualitas & Merata | - | - | 3.000.000,00 | KECAMATAN SEKAMPUNG UDIK |
| | 7.01.01.2.01.0001 | Penyusunan Dokumen Perencanaan Perangkat Daerah | | | | | | | | | | | | | | |
| | | | <i>Jumlah Dokumen Perencanaan Perangkat Daerah</i> | | | | 3 Dokumen | 2.000.000,00 | Kab. Lampung Timur, Sekampung Udik, Semua Kel/Desa | DANA TRANSFER UMUM-DANA ALOKASI UMUM | - | Meningkatkan Tata Kelola Pemerintahan dan Layanan Publik Berkualitas & Merata | - | | 3.000.000,00 | KECAMATAN SEKAMPUNG UDIK |
| | 7.01.01.2.02 | Administrasi Keuangan Perangkat Daerah | - | - | | | - | 1.518.881.500,00 | | | - | - | - | - | 1.628.015.356,00 | KECAMATAN SEKAMPUNG UDIK |
| | 7.01.01.2.02.0001 | Penyediaan Gaji dan Tunjangan ASN | | | | | | | | | | | | | | |

| NO | KODE | URUSAN / BIDANG URUSAN / PROGRAM / KEGIATAN / SUB KEGIATAN | INDIKATOR PROGRAM / KEGIATAN / SUB KEGIATAN | TARGET AKHIR PERIODE RENSTRA OPD | REALISASI CAPAIAN RENJA OPD TAHUN 2023 | PRAKIRAAN CAPAIAN TARGET RENJA OPD TAHUN 2024 | CAPAIAN KINERJA DAN KERANGKA PENDANAAN | | | | | | KELOMPOK SASARAN | PRAKIRAAN MAJU RENCANA TAHUN 2026 | | PERANGKAT DAERAH PENANGGUNG JAWAB |
|----|-------------------|--|--|----------------------------------|--|---|--|---------------------|--|--------------------------------------|-----------|---|------------------|-----------------------------------|---------------------|-----------------------------------|
| | | | | | | | TARGET 2025 | PAGU INDIKATIF (Rp) | LOKASI | SUMBER DANA | PRIORITAS | | | TARGET | PAGU INDIKATIF (Rp) | |
| | | | | | | | | | | | NASIONAL | DAERAH | | | | |
| 1 | 2 | 3 | 4 | 5 | 6 | 7 | 8 | 9 | 10 | 11 | 12 | 13 | 14 | 15 | 16 | 17 |
| | | | <i>Jumlah Orang yang Menerima Gaji dan Tunjangan ASN</i> | | | | 15 Orang/bulan | 1.451.500.000,00 | Kab. Lampung Timur, Sekampung Udik, Semua Kel/Desa | DANA TRANSFER UMUM-DANA ALOKASI UMUM | - | - | - | | 1.560.633.856,00 | KECAMATAN SEKAMPUNG UDIK |
| | 7.01.01.2.02.0002 | Penyediaan Administrasi Pelaksanaan Tugas ASN | | | | | | | | | | | | | | |
| | | | <i>Jumlah Dokumen Hasil Penyediaan Administrasi Pelaksanaan Tugas ASN</i> | | | | 12 Dokumen | 11.581.500,00 | Kab. Lampung Timur, Sekampung Udik, Semua Kel/Desa | DANA TRANSFER UMUM-DANA ALOKASI UMUM | - | Reformasi Birokrasi Meningkatkan Tata Kelola Pemerintahan dan Layanan Publik Berkualitas & Merata | - | | 11.581.500,00 | KECAMATAN SEKAMPUNG UDIK |
| | 7.01.01.2.02.0003 | Pelaksanaan Penatausahaan dan Pengujian/Verifikasi Keuangan SKPD | | | | | | | | | | | | | | |
| | | | <i>Jumlah Dokumen Penatausahaan dan Pengujian/Verifikasi Keuangan SKPD</i> | | | | 12 Dokumen | 55.800.000,00 | Kab. Lampung Timur, Sekampung Udik, Semua Kel/Desa | DANA TRANSFER UMUM-DANA ALOKASI UMUM | - | Reformasi Birokrasi Meningkatkan Tata Kelola Pemerintahan dan Layanan Publik Berkualitas & Merata | - | | 55.800.000,00 | KECAMATAN SEKAMPUNG UDIK |
| | 7.01.01.2.03 | Administrasi Barang Milik Daerah pada Perangkat Daerah | - | - | | | - | 8.000.000,00 | | | - | - | - | - | 8.000.000,00 | KECAMATAN SEKAMPUNG UDIK |
| | 7.01.01.2.03.0006 | Penatausahaan Barang Milik Daerah pada SKPD | | | | | | | | | | | | | | |
| | | | <i>Jumlah Laporan Penatausahaan Barang Milik Daerah pada SKPD</i> | | | | 12 Laporan | 8.000.000,00 | Kab. Lampung Timur, Sekampung Udik, Semua Kel/Desa | DANA TRANSFER UMUM-DANA ALOKASI UMUM | - | - | - | | 8.000.000,00 | KECAMATAN SEKAMPUNG UDIK |
| | 7.01.01.2.05 | Administrasi Kepegawaian Perangkat Daerah | - | - | | | - | 10.000.000,00 | | | - | Reformasi Birokrasi | - | - | 17.200.000,00 | KECAMATAN SEKAMPUNG UDIK |
| | 7.01.01.2.05.0002 | Pengadaan Pakaian Dinas beserta Atribut Kelengkapannya | | | | | | | | | | | | | | |
| | | | <i>Jumlah Paket Pakaian Dinas beserta Atribut Kelengkapan</i> | | | | 16 Paket | 10.000.000,00 | - | DANA TRANSFER UMUM-DANA ALOKASI UMUM | - | Reformasi Birokrasi | - | | 17.200.000,00 | KECAMATAN SEKAMPUNG UDIK |

| NO | KODE | URUSAN / BIDANG URUSAN / PROGRAM / KEGIATAN / SUB KEGIATAN | INDIKATOR PROGRAM / KEGIATAN / SUB KEGIATAN | TARGET AKHIR PERIODE RENSTRA OPD | REALISASI CAPAIAN RENJA OPD TAHUN 2023 | PRAKIRAAN CAPAIAN TARGET RENJA OPD TAHUN 2024 | CAPAIAN KINERJA DAN KERANGKA PENDANAAN | | | | | | KELOMPOK SASARAN | PRAKIRAAN MAJU RENCANA TAHUN 2026 | | PERANGKAT DAERAH PENANGGUNG JAWAB |
|----|-------------------|--|--|----------------------------------|--|---|--|---------------------|--|--------------------------------------|-----------|---|------------------|-----------------------------------|---------------------|-----------------------------------|
| | | | | | | | TARGET 2025 | PAGU INDIKATIF (Rp) | LOKASI | SUMBER DANA | PRIORITAS | | | TARGET | PAGU INDIKATIF (Rp) | |
| | | | | | | | | | | | NASIONAL | DAERAH | | | | |
| 1 | 2 | 3 | 4 | 5 | 6 | 7 | 8 | 9 | 10 | 11 | 12 | 13 | 14 | 15 | 16 | 17 |
| | 7.01.01.2.06 | Administrasi Umum Perangkat Daerah | - | - | | | - | 143.000.000,00 | | | - | Reformasi Birokrasi Meningkatkan Tata Kelola Pemerintahan dan Layanan Publik Berkualitas & Merata | - | - | 141.000.000,00 | KECAMATAN SEKAMPUNG UDIK |
| | 7.01.01.2.06.0002 | Penyediaan Peralatan dan Perlengkapan Kantor | | | | | | | | | | | | | | |
| | | | Jumlah Paket Peralatan dan Perlengkapan Kantor yang Disediakan | | | | 12 Paket | 25.000.000,00 | Kab. Lampung Timur, Sekampung Udik, Semua Kel/Desa | DANA TRANSFER UMUM-DANA ALOKASI UMUM | - | Reformasi Birokrasi Meningkatkan Tata Kelola Pemerintahan dan Layanan Publik Berkualitas & Merata | - | | 23.000.000,00 | KECAMATAN SEKAMPUNG UDIK |
| | 7.01.01.2.06.0003 | Penyediaan Peralatan Rumah Tangga | | | | | | | | | | | | | | |
| | | | Jumlah Paket Peralatan Rumah Tangga yang Disediakan | | | | 12 Paket | 12.000.000,00 | Kab. Lampung Timur, Sekampung Udik, Semua Kel/Desa | DANA TRANSFER UMUM-DANA ALOKASI UMUM | - | Reformasi Birokrasi Meningkatkan Tata Kelola Pemerintahan dan Layanan Publik Berkualitas & Merata | - | | 10.000.000,00 | KECAMATAN SEKAMPUNG UDIK |
| | 7.01.01.2.06.0005 | Penyediaan Barang Cetak dan Penggandaan | | | | | | | | | | | | | | |
| | | | Jumlah Paket Barang Cetak dan Penggandaan yang Disediakan | | | | 12 Paket | 18.000.000,00 | Kab. Lampung Timur, Sekampung Udik, Semua Kel/Desa | DANA TRANSFER UMUM-DANA ALOKASI UMUM | - | Reformasi Birokrasi Meningkatkan Tata Kelola Pemerintahan dan Layanan Publik Berkualitas & Merata | - | | 18.000.000,00 | KECAMATAN SEKAMPUNG UDIK |
| | 7.01.01.2.06.0009 | Penyelenggaraan Rapat Koordinasi dan Konsultasi SKPD | | | | | | | | | | | | | | |

| NO | KODE | URUSAN / BIDANG URUSAN / PROGRAM / KEGIATAN / SUB KEGIATAN | INDIKATOR PROGRAM / KEGIATAN / SUB KEGIATAN | TARGET AKHIR PERIODE RENSTRA OPD | REALISASI CAPAIAN RENJA OPD TAHUN 2023 | PRAKIRAAN CAPAIAN TARGET RENJA OPD TAHUN 2024 | CAPAIAN KINERJA DAN KERANGKA PENDANAAN | | | | | | KELOMPOK SASARAN | PRAKIRAAN MAJU RENCANA TAHUN 2026 | | PERANGKAT DAERAH PENANGGUNG JAWAB |
|----|-------------------|--|---|----------------------------------|--|---|--|---------------------|--|--------------------------------------|-----------|---|------------------|-----------------------------------|---------------------|-----------------------------------|
| | | | | | | | TARGET 2025 | PAGU INDIKATIF (Rp) | LOKASI | SUMBER DANA | PRIORITAS | | | TARGET | PAGU INDIKATIF (Rp) | |
| | | | | | | | | | | | NASIONAL | DAERAH | | | | |
| 1 | 2 | 3 | 4 | 5 | 6 | 7 | 8 | 9 | 10 | 11 | 12 | 13 | 14 | 15 | 16 | 17 |
| | | | <i>Jumlah Laporan Penyelenggaraan Rapat Koordinasi dan Konsultasi SKPD</i> | | | | 12 Laporan | 88.000.000,00 | Kab. Lampung Timur, Sekampung Udik, Semua Kel/Desa | DANA TRANSFER UMUM-DANA ALOKASI UMUM | - | Reformasi Birokrasi Meningkatkan Tata Kelola Pemerintahan dan Layanan Publik Berkualitas & Merata | - | | 90.000.000,00 | KECAMATAN SEKAMPUNG UDIK |
| | 7.01.01.2.07 | Pengadaan Barang Milik Daerah Penunjang Urusan Pemerintah Daerah | - | - | | | - | 30.000.000,00 | | | - | Reformasi Birokrasi Meningkatkan Tata Kelola Pemerintahan dan Layanan Publik Berkualitas & Merata | - | - | 40.000.000,00 | KECAMATAN SEKAMPUNG UDIK |
| | 7.01.01.2.07.0006 | Pengadaan Peralatan dan Mesin Lainnya | | | | | | | | | | | | | | |
| | | | <i>Jumlah Unit Peralatan dan Mesin Lainnya yang Disediakan</i> | | | | 5 Unit | 30.000.000,00 | Kab. Lampung Timur, Sekampung Udik, Semua Kel/Desa | DANA TRANSFER UMUM-DANA ALOKASI UMUM | - | Reformasi Birokrasi Meningkatkan Tata Kelola Pemerintahan dan Layanan Publik Berkualitas & Merata | - | | 40.000.000,00 | KECAMATAN SEKAMPUNG UDIK |
| | 7.01.01.2.08 | Penyediaan Jasa Penunjang Urusan Pemerintahan Daerah | - | - | | | - | 135.900.000,00 | | | - | Reformasi Birokrasi Meningkatkan Tata Kelola Pemerintahan dan Layanan Publik Berkualitas & Merata | - | - | 135.900.000,00 | KECAMATAN SEKAMPUNG UDIK |
| | 7.01.01.2.08.0002 | Penyediaan Jasa Komunikasi, Sumber Daya Air dan Listrik | | | | | | | | | | | | | | |
| | | | <i>Jumlah Laporan Penyediaan Jasa Komunikasi, Sumber Daya Air dan Listrik yang Disediakan</i> | | | | 12 Laporan | 15.000.000,00 | Kab. Lampung Timur, Sekampung Udik, Semua Kel/Desa | DANA TRANSFER UMUM-DANA ALOKASI UMUM | - | Reformasi Birokrasi Meningkatkan Tata Kelola Pemerintahan dan Layanan Publik Berkualitas & Merata | - | | 15.000.000,00 | KECAMATAN SEKAMPUNG UDIK |
| | 7.01.01.2.08.0004 | Penyediaan Jasa Pelayanan Umum Kantor | | | | | | | | | | | | | | |

| NO | KODE | URUSAN / BIDANG URUSAN / PROGRAM / KEGIATAN / SUB KEGIATAN | INDIKATOR PROGRAM / KEGIATAN / SUB KEGIATAN | TARGET AKHIR PERIODE RENSTRA OPD | REALISASI CAPAIAN RENJA OPD TAHUN 2023 | PRAKIRAAN CAPAIAN TARGET RENJA OPD TAHUN 2024 | CAPAIAN KINERJA DAN KERANGKA PENDANAAN | | | | | | KELOMPOK SASARAN | PRAKIRAAN MAJU RENCANA TAHUN 2026 | | PERANGKAT DAERAH PENANGGUNG JAWAB |
|----|-------------------|---|---|----------------------------------|--|---|--|---------------------|--|--------------------------------------|-----------|---|------------------|-----------------------------------|---------------------|-----------------------------------|
| | | | | | | | TARGET 2025 | PAGU INDIKATIF (Rp) | LOKASI | SUMBER DANA | PRIORITAS | | | TARGET | PAGU INDIKATIF (Rp) | |
| | | | | | | | | | | | NASIONAL | DAERAH | | | | |
| 1 | 2 | 3 | 4 | 5 | 6 | 7 | 8 | 9 | 10 | 11 | 12 | 13 | 14 | 15 | 16 | 17 |
| | | | <i>Jumlah Laporan Penyediaan Jasa Pelayanan Umum Kantor yang Disediakan</i> | | | | 12 Laporan | 120.900.000,00 | Kab. Lampung Timur, Sekampung Udik, Semua Kel/Desa | DANA TRANSFER UMUM-DANA ALOKASI UMUM | - | Reformasi Birokrasi Meningkatkan Tata Kelola Pemerintahan dan Layanan Publik Berkualitas & Merata | - | | 120.900.000,00 | KECAMATAN SEKAMPUNG UDIK |
| | 7.01.01.2.09 | Pemeliharaan Barang Milik Daerah Penunjang Urusan Pemerintahan Daerah | - | - | | | - | 37.370.000,00 | | | - | Reformasi Birokrasi Meningkatkan Tata Kelola Pemerintahan dan Layanan Publik Berkualitas & Merata | - | - | 37.370.000,00 | KECAMATAN SEKAMPUNG UDIK |
| | 7.01.01.2.09.0001 | Penyediaan Jasa Pemeliharaan, Biaya Pemeliharaan, dan Pajak Kendaraan Perorangan Dinas atau Kendaraan Dinas Jabatan | | | | | | | | | | | | | | |
| | | | <i>Jumlah Kendaraan Perorangan Dinas atau Kendaraan Dinas Jabatan yang Dipelihara dan dibayarkan Pajaknya</i> | | | | 4 Unit | 37.370.000,00 | Kab. Lampung Timur, Sekampung Udik, Semua Kel/Desa | DANA TRANSFER UMUM-DANA ALOKASI UMUM | - | Reformasi Birokrasi Meningkatkan Tata Kelola Pemerintahan dan Layanan Publik Berkualitas & Merata | - | | 37.370.000,00 | KECAMATAN SEKAMPUNG UDIK |
| 2. | 7.01.02 | PROGRAM PENYELENGGARAAN PEMERINTAHAN DAN PELAYANAN PUBLIK | - | - | | | - | 848.500,00 | | | | | | - | 1.000.000,00 | |
| | 7.01.02.2.04 | Pelaksanaan Urusan Pemerintahan yang Dilimpahkan kepada Camat | - | - | | | - | 848.500,00 | | | - | Reformasi Birokrasi Meningkatkan Tata Kelola Pemerintahan dan Layanan Publik Berkualitas & Merata | - | - | 1.000.000,00 | KECAMATAN SEKAMPUNG UDIK |
| | 7.01.02.2.04.0001 | Pelaksanaan Urusan Pemerintahan yang Terkait dengan Pelayanan Perizinan Non Usaha | | | | | | | | | | | | | | |

| NO | KODE | URUSAN / BIDANG URUSAN / PROGRAM / KEGIATAN / SUB KEGIATAN | INDIKATOR PROGRAM / KEGIATAN / SUB KEGIATAN | TARGET AKHIR PERIODE RENSTRA OPD | REALISASI CAPAIAN RENJA OPD TAHUN 2023 | PRAKIRAAN CAPAIAN TARGET RENJA OPD TAHUN 2024 | CAPAIAN KINERJA DAN KERANGKA PENDANAAN | | | | | | KELOMPOK SASARAN | PRAKIRAAN MAJU RENCANA TAHUN 2026 | | PERANGKAT DAERAH PENANGGUNG JAWAB |
|----|-------------------|---|---|----------------------------------|--|---|--|---------------------|--|--------------------------------------|-----------|---|------------------|-----------------------------------|---------------------|-----------------------------------|
| | | | | | | | TARGET 2025 | PAGU INDIKATIF (Rp) | LOKASI | SUMBER DANA | PRIORITAS | | | TARGET | PAGU INDIKATIF (Rp) | |
| | | | | | | | | | | | NASIONAL | DAERAH | | | | |
| 1 | 2 | 3 | 4 | 5 | 6 | 7 | 8 | 9 | 10 | 11 | 12 | 13 | 14 | 15 | 16 | 17 |
| | | | <i>Jumlah Dokumen Non Perizinan Usaha yang Dilaksanakan</i> | | | | 12 Dokumen | 848.500,00 | Kab. Lampung Timur, Sekampung Udik, Semua Kel/Desa | DANA TRANSFER UMUM-DANA ALOKASI UMUM | - | Reformasi Birokrasi Meningkatkan Tata Kelola Pemerintahan dan Layanan Publik Berkualitas & Merata | - | | 1.000.000,00 | KECAMATAN SEKAMPUNG UDIK |
| 3. | 7.01.04 | PROGRAM KOORDINASI KETENTERAMAN DAN KETERTIBAN UMUM | - | - | | | - | 19.000.000,00 | | | | | | - | 20.000.000,00 | |
| | 7.01.04.2.01 | Koordinasi Upaya Penyelenggaraan Ketenteraman dan Ketertiban Umum | - | - | | | - | 19.000.000,00 | | | - | Reformasi Birokrasi Meningkatkan Tata Kelola Pemerintahan dan Layanan Publik Berkualitas & Merata | - | - | 20.000.000,00 | KECAMATAN SEKAMPUNG UDIK |
| | 7.01.04.2.01.0001 | Sinergitas dengan Kepolisian Negara Republik Indonesia, Tentara Nasional Indonesia dan Instansi Vertikal di Wilayah Kecamatan | | | | | | | | | | | | | | |
| | | | 0 | | | | 00 | 19.000.000,00 | Kab. Lampung Timur, Sekampung Udik, Semua Kel/Desa | DANA TRANSFER UMUM-DANA ALOKASI UMUM | - | Reformasi Birokrasi Meningkatkan Tata Kelola Pemerintahan dan Layanan Publik Berkualitas & Merata | - | | 20.000.000,00 | KECAMATAN SEKAMPUNG UDIK |
| 4. | 7.01.06 | PROGRAM PEMBINAAN DAN PENGAWASAN PEMERINTAHAN DESA | - | - | | | - | 10.000.000,00 | | | | | | - | 10.000.000,00 | |
| | 7.01.06.2.01 | Fasilitasi, Rekomendasi dan Koordinasi Pembinaan dan Pengawasan Pemerintahan Desa | - | - | | | - | 10.000.000,00 | | | - | Reformasi Birokrasi Meningkatkan Tata Kelola Pemerintahan dan Layanan Publik Berkualitas & Merata | - | - | 10.000.000,00 | KECAMATAN SEKAMPUNG UDIK |
| | 7.01.06.2.01.0017 | Koordinasi Pendampingan Desa di Wilayahnya | | | | | | | | | | | | | | |

| NO | KODE | URUSAN / BIDANG URUSAN / PROGRAM / KEGIATAN / SUB KEGIATAN | INDIKATOR PROGRAM / KEGIATAN / SUB KEGIATAN | TARGET AKHIR PERIODE RENSTRA OPD | REALISASI CAPAIAN RENJA OPD TAHUN 2023 | PRAKIRAAN CAPAIAN TARGET RENJA OPD TAHUN 2024 | CAPAIAN KINERJA DAN KERANGKA PENDANAAN | | | | | KELOMPOK SASARAN | PRAKIRAAN MAJU RENCANA TAHUN 2026 | | PERANGKAT DAERAH PENANGGUNG JAWAB | | |
|----|-------------------|--|--|----------------------------------|--|---|--|-------------------------|--|--------------------------------------|---|---|---|-------------------------------|-----------------------------------|--------------------------|------------------------|
| | | | | | | | TARGET 2025 | PAGU INDIKATIF (Rp) | LOKASI | SUMBER DANA | PRIORITAS | | TARGET | PAGU INDIKATIF (Rp) | | | |
| | | | | | | | | | | | NASIONAL | | | | | DAERAH | |
| 1 | 2 | 3 | 4 | 5 | 6 | 7 | 8 | 9 | 10 | 11 | 12 | 13 | 14 | 15 | 16 | 17 | |
| | | | - | | | | - | 10.000.000,00 | Kab. Lampung Timur, Sekampung Udik, Semua Kel/Desa | DANA TRANSFER UMUM-DANA ALOKASI UMUM | - | Reformasi Birokrasi Meningkatkan Tata Kelola Pemerintahan dan Layanan Publik Berkualitas & Merata | - | | 10.000.000,00 | KECAMATAN SEKAMPUNG UDIK | |
| | | KECAMATAN LABUHAN RATU | | | | | | | 1.678.000.000,00 | | | | | | | 1.763.617.561,00 | |
| | 7 | UNSUR KEWILAYAHAN | | | | | | 1.678.000.000,00 | | | | | | | 1.763.617.561,00 | | |
| | 7.01 | KECAMATAN | | | | | | 1.678.000.000,00 | | | | | | | 1.763.617.561,00 | | |
| 1. | 7.01.01 | PROGRAM PENUNJANG URUSAN PEMERINTAHAN DAERAH KABUPATEN/KOTA | <i>Persentase pemenuhan kebutuhan administrasi perkantoran</i> | 100 % | | | 100 % | 1.634.109.600,00 | | | | | | 100 % | 1.717.532.641,00 | | |
| | 7.01.01.2.01 | Perencanaan, Penganggaran, dan Evaluasi Kinerja Perangkat Daerah | <i>Jumlah Dokumen Perencanaan Kecamatan</i> | - | | | 4 Dokumen | 7.847.514,00 | | | | Memperkuat Reformasi Politik, Hukum, dan Birokrasi, serta Memperkuat Pencegahan dan Pemberantasan Korupsi, Narkoba, Judi dan Penyeludupan | Reformasi Birokrasi Meningkatkan Tata Kelola Pemerintahan dan Layanan Publik Berkualitas & Merata | Kantor Kecamatan Labuhan Ratu | - | 7.875.000,00 | KECAMATAN LABUHAN RATU |
| | 7.01.01.2.01.0001 | Penyusunan Dokumen Perencanaan Perangkat Daerah | | | | | | | | | | | | | | | |
| | | | <i>Jumlah Dokumen Perencanaan Perangkat Daerah</i> | | | | 2 Dokumen | 7.847.514,00 | Kab. Lampung Timur, Labuhan Ratu, Semua Kel/Desa | DANA TRANSFER UMUM-DANA ALOKASI UMUM | Memperkuat Reformasi Politik, Hukum, dan Birokrasi, serta Memperkuat Pencegahan dan Pemberantasan Korupsi, Narkoba, Judi dan Penyeludupan | Reformasi Birokrasi Meningkatkan Tata Kelola Pemerintahan dan Layanan Publik Berkualitas & Merata | Kantor Kecamatan Labuhan Ratu | | 7.875.000,00 | KECAMATAN LABUHAN RATU | |

| NO | KODE | URUSAN / BIDANG URUSAN / PROGRAM / KEGIATAN / SUB KEGIATAN | INDIKATOR PROGRAM / KEGIATAN / SUB KEGIATAN | TARGET AKHIR PERIODE RENSTRA OPD | REALISASI CAPAIAN RENJA OPD TAHUN 2023 | PRAKIRAAN CAPAIAN TARGET RENJA OPD TAHUN 2024 | CAPAIAN KINERJA DAN KERANGKA PENDANAAN | | | | | | KELOMPOK SASARAN | PRAKIRAAN MAJU RENCANA TAHUN 2026 | | PERANGKAT DAERAH PENANGGUNG JAWAB |
|----|-------------------|--|---|----------------------------------|--|---|--|---------------------|--|--------------------------------------|---|---|-------------------------------|-----------------------------------|---------------------|-----------------------------------|
| | | | | | | | TARGET 2025 | PAGU INDIKATIF (Rp) | LOKASI | SUMBER DANA | PRIORITAS | | | TARGET | PAGU INDIKATIF (Rp) | |
| | | | | | | | | | | | NASIONAL | DAERAH | | | | |
| 1 | 2 | 3 | 4 | 5 | 6 | 7 | 8 | 9 | 10 | 11 | 12 | 13 | 14 | 15 | 16 | 17 |
| | 7.01.01.2.02 | Administrasi Keuangan Perangkat Daerah | Persentase Administrasi Keuangan Daerah | - | | | 100 % | 1.314.844.684,00 | | | Memperkuat Reformasi Politik, Hukum, dan Birokrasi, serta Memperkuat Pencegahan dan Pemberantasan Korupsi, Narkoba, Judi dan Penyeludupan | Reformasi Birokrasi Meningkatkan Tata Kelola Pemerintahan dan Layanan Publik Berkualitas & Merata | Kantor Kecamatan Labuhan Ratu | - | 1.380.586.918,00 | KECAMATAN LABUHAN RATU |
| | 7.01.01.2.02.0001 | Penyediaan Gaji dan Tunjangan ASN | | | | | | | | | | | | | | |
| | | | Jumlah Orang yang Menerima Gaji dan Tunjangan ASN | | | | 13 Orang/bulan | 1.237.094.684,00 | Kab. Lampung Timur, Labuhan Ratu, Semua Kel/Desa | DANA TRANSFER UMUM-DANA ALOKASI UMUM | Memperkuat Reformasi Politik, Hukum, dan Birokrasi, serta Memperkuat Pencegahan dan Pemberantasan Korupsi, Narkoba, Judi dan Penyeludupan | Reformasi Birokrasi Meningkatkan Tata Kelola Pemerintahan dan Layanan Publik Berkualitas & Merata | Kantor Kecamatan Labuhan Ratu | | 1.298.949.418,00 | KECAMATAN LABUHAN RATU |
| | 7.01.01.2.02.0002 | Penyediaan Administrasi Pelaksanaan Tugas ASN | | | | | | | | | | | | | | |
| | | | Jumlah Dokumen Hasil Penyediaan Administrasi Pelaksanaan Tugas ASN | | | | 1 Dokumen | 10.950.000,00 | Kab. Lampung Timur, Labuhan Ratu, Semua Kel/Desa | DANA TRANSFER UMUM-DANA ALOKASI UMUM | - | - | Kantor Kecamatan Labuhan Ratu | | 11.497.500,00 | KECAMATAN LABUHAN RATU |
| | 7.01.01.2.02.0003 | Pelaksanaan Penatausahaan dan Pengujian/Verifikasi Keuangan SKPD | | | | | | | | | | | | | | |
| | | | Jumlah Dokumen Penatausahaan dan Pengujian/Verifikasi Keuangan SKPD | | | | 1 Dokumen | 66.800.000,00 | Kab. Lampung Timur, Labuhan Ratu, Semua Kel/Desa | DANA TRANSFER UMUM-DANA ALOKASI UMUM | - | - | Kantor Kecamatan Labuhan Ratu | | 70.140.000,00 | KECAMATAN LABUHAN RATU |
| | 7.01.01.2.03 | Administrasi Barang Milik Daerah pada Perangkat Daerah | - | - | | | - | 11.264.400,00 | | | - | Reformasi Birokrasi Meningkatkan Tata Kelola Pemerintahan dan Layanan Publik Berkualitas & Merata | Kantor Kecamatan Labuhan Ratu | - | 11.827.620,00 | KECAMATAN LABUHAN RATU |
| | 7.01.01.2.03.0006 | Penatausahaan Barang Milik Daerah pada SKPD | | | | | | | | | | | | | | |

| NO | KODE | URUSAN / BIDANG URUSAN / PROGRAM / KEGIATAN / SUB KEGIATAN | INDIKATOR PROGRAM / KEGIATAN / SUB KEGIATAN | TARGET AKHIR PERIODE RENSTRA OPD | REALISASI CAPAIAN RENJA OPD TAHUN 2023 | PRAKIRAAN CAPAIAN TARGET RENJA OPD TAHUN 2024 | CAPAIAN KINERJA DAN KERANGKA PENDANAAN | | | | | | KELOMPOK SASARAN | PRAKIRAAN MAJU RENCANA TAHUN 2026 | | PERANGKAT DAERAH PENANGGUNG JAWAB |
|----|-------------------|--|---|----------------------------------|--|---|--|---------------------|--|--------------------------------------|---|---|-------------------------------|-----------------------------------|---------------------|-----------------------------------|
| | | | | | | | TARGET 2025 | PAGU INDIKATIF (Rp) | LOKASI | SUMBER DANA | PRIORITAS | | | TARGET | PAGU INDIKATIF (Rp) | |
| | | | | | | | | | | | NASIONAL | DAERAH | | | | |
| 1 | 2 | 3 | 4 | 5 | 6 | 7 | 8 | 9 | 10 | 11 | 12 | 13 | 14 | 15 | 16 | 17 |
| | | | <i>Jumlah Laporan Penatausahaan Barang Milik Daerah pada SKPD</i> | | | | 12 Laporan | 11.264.400,00 | Kab. Lampung Timur, Labuhan Ratu, Semua Kel/Desa | DANA TRANSFER UMUM-DANA ALOKASI UMUM | - | Reformasi Birokrasi Meningkatkan Tata Kelola Pemerintahan dan Layanan Publik Berkualitas & Merata | Kantor Kecamatan Labuhan Ratu | | 11.827.620,00 | KECAMATAN LABUHAN RATU |
| | 7.01.01.2.05 | Administrasi Kepegawaian Perangkat Daerah | <i>Jumlah Paket Pakaian Dinas beserta Atribut Kelengkapan</i> | - | | | 1 paket | 18.000.000,00 | | | Memperkuat Reformasi Politik, Hukum, dan Birokrasi, serta Memperkuat Pencegahan dan Pemberantasan Korupsi, Narkoba, Judi dan Penyeludupan | Reformasi Birokrasi Meningkatkan Tata Kelola Pemerintahan dan Layanan Publik Berkualitas & Merata | Kantor Kecamatan Labuhan Ratu | - | 18.900.000,00 | KECAMATAN LABUHAN RATU |
| | 7.01.01.2.05.0002 | Pengadaan Pakaian Dinas beserta Atribut Kelengkapannya | | | | | | | | | | | | | | |
| | | | <i>Jumlah Paket Pakaian Dinas beserta Atribut Kelengkapan</i> | | | | 1 Paket | 18.000.000,00 | Kab. Lampung Timur, Labuhan Ratu, Semua Kel/Desa | DANA TRANSFER UMUM-DANA ALOKASI UMUM | Memperkuat Reformasi Politik, Hukum, dan Birokrasi, serta Memperkuat Pencegahan dan Pemberantasan Korupsi, Narkoba, Judi dan Penyeludupan | Reformasi Birokrasi Meningkatkan Tata Kelola Pemerintahan dan Layanan Publik Berkualitas & Merata | Kantor Kecamatan Labuhan Ratu | | 18.900.000,00 | KECAMATAN LABUHAN RATU |
| | 7.01.01.2.06 | Administrasi Umum Perangkat Daerah | <i>Ketersediaan Peralatan Pengadministrasian Umum</i> | - | | | 12 Bulan | 106.815.277,00 | | | Memperkuat Reformasi Politik, Hukum, dan Birokrasi, serta Memperkuat Pencegahan dan Pemberantasan Korupsi, Narkoba, Judi dan Penyeludupan | Reformasi Birokrasi Meningkatkan Tata Kelola Pemerintahan dan Layanan Publik Berkualitas & Merata | Kantor Kecamatan Labuhan Ratu | - | 114.238.492,00 | KECAMATAN LABUHAN RATU |
| | 7.01.01.2.06.0001 | Penyediaan Komponen Instalasi Listrik/Penerangan Bangunan Kantor | | | | | | | | | | | | | | |

| NO | KODE | URUSAN / BIDANG URUSAN / PROGRAM / KEGIATAN / SUB KEGIATAN | INDIKATOR PROGRAM / KEGIATAN / SUB KEGIATAN | TARGET AKHIR PERIODE RENSTRA OPD | REALISASI CAPAIAN RENJA OPD TAHUN 2023 | PRAKIRAAN CAPAIAN TARGET RENJA OPD TAHUN 2024 | CAPAIAN KINERJA DAN KERANGKA PENDANAAN | | | | | | KELOMPOK SASARAN | PRAKIRAAN MAJU RENCANA TAHUN 2026 | | PERANGKAT DAERAH PENANGGUNG JAWAB |
|----|-------------------|--|---|----------------------------------|--|---|--|---------------------|--|--------------------------------------|---|---|-------------------------------|-----------------------------------|---------------------|-----------------------------------|
| | | | | | | | TARGET 2025 | PAGU INDIKATIF (Rp) | LOKASI | SUMBER DANA | PRIORITAS | | | TARGET | PAGU INDIKATIF (Rp) | |
| | | | | | | | | | | | NASIONAL | DAERAH | | | | |
| 1 | 2 | 3 | 4 | 5 | 6 | 7 | 8 | 9 | 10 | 11 | 12 | 13 | 14 | 15 | 16 | 17 |
| | | | <i>Jumlah Paket Komponen Instalasi Listrik/Penerangan Bangunan Kantor yang Disediakan</i> | | | | 1 Paket | 10.480.953,00 | Kab. Lampung Timur, Labuhan Ratu, Semua Kel/Desa | DANA TRANSFER UMUM-DANA ALOKASI UMUM | Memperkuat Reformasi Politik, Hukum, dan Birokrasi, serta Memperkuat Pencegahan dan Pemberantasan Korupsi, Narkoba, Judi dan Penyeludupan | Reformasi Birokrasi Meningkatkan Tata Kelola Pemerintahan dan Layanan Publik Berkualitas & Merata | Kantor Kecamatan Labuhan Ratu | | 11.005.000,00 | KECAMATAN LABUHAN RATU |
| | 7.01.01.2.06.0002 | Penyediaan Peralatan dan Perlengkapan Kantor | | | | | | | | | | | | | | |
| | | | 0 | | | | 00 | 30.381.474,00 | Kab. Lampung Timur, Labuhan Ratu, Semua Kel/Desa | DANA TRANSFER UMUM-DANA ALOKASI UMUM | Memperkuat Reformasi Politik, Hukum, dan Birokrasi, serta Memperkuat Pencegahan dan Pemberantasan Korupsi, Narkoba, Judi dan Penyeludupan | Reformasi Birokrasi Meningkatkan Tata Kelola Pemerintahan dan Layanan Publik Berkualitas & Merata | Kantor Kecamatan Labuhan Ratu | | 33.983.000,00 | KECAMATAN LABUHAN RATU |
| | 7.01.01.2.06.0005 | Penyediaan Barang Cetak dan Penggandaan | | | | | | | | | | | | | | |
| | | | <i>Jumlah Paket Barang Cetak dan Penggandaan yang Disediakan</i> | | | | 1 Paket | 17.552.850,00 | Kab. Lampung Timur, Labuhan Ratu, Semua Kel/Desa | DANA TRANSFER UMUM-DANA ALOKASI UMUM | Memperkuat Reformasi Politik, Hukum, dan Birokrasi, serta Memperkuat Pencegahan dan Pemberantasan Korupsi, Narkoba, Judi dan Penyeludupan | Reformasi Birokrasi Meningkatkan Tata Kelola Pemerintahan dan Layanan Publik Berkualitas & Merata | Kantor Kecamatan Labuhan Ratu | | 18.430.492,00 | KECAMATAN LABUHAN RATU |
| | 7.01.01.2.06.0009 | Penyelenggaraan Rapat Koordinasi dan Konsultasi SKPD | | | | | | | | | | | | | | |

| NO | KODE | URUSAN / BIDANG URUSAN / PROGRAM / KEGIATAN / SUB KEGIATAN | INDIKATOR PROGRAM / KEGIATAN / SUB KEGIATAN | TARGET AKHIR PERIODE RENSTRA OPD | REALISASI CAPAIAN RENJA OPD TAHUN 2023 | PRAKIRAAN CAPAIAN TARGET RENJA OPD TAHUN 2024 | CAPAIAN KINERJA DAN KERANGKA PENDANAAN | | | | | | KELOMPOK SASARAN | PRAKIRAAN MAJU RENCANA TAHUN 2026 | | PERANGKAT DAERAH PENANGGUNG JAWAB |
|----|-------------------|--|--|----------------------------------|--|---|--|---------------------|--|--------------------------------------|---|---|-------------------------------|-----------------------------------|---------------------|-----------------------------------|
| | | | | | | | TARGET 2025 | PAGU INDIKATIF (Rp) | LOKASI | SUMBER DANA | PRIORITAS | | | TARGET | PAGU INDIKATIF (Rp) | |
| | | | | | | | | | | | NASIONAL | DAERAH | | | | |
| 1 | 2 | 3 | 4 | 5 | 6 | 7 | 8 | 9 | 10 | 11 | 12 | 13 | 14 | 15 | 16 | 17 |
| | | | <i>Jumlah Laporan Penyelenggaraan Rapat Koordinasi dan Konsultasi SKPD</i> | | | | 12 Laporan | 48.400.000,00 | - | DANA TRANSFER UMUM-DANA ALOKASI UMUM | Memperkuat Reformasi Politik, Hukum, dan Birokrasi, serta Memperkuat Pencegahan dan Pemberantasan Korupsi, Narkoba, Judi dan Penyeludupan | Reformasi Birokrasi Meningkatkan Tata Kelola Pemerintahan dan Layanan Publik Berkualitas & Merata | Kantor Kecamatan Labuhan Ratu | | 50.820.000,00 | KECAMATAN LABUHAN RATU |
| | 7.01.01.2.07 | Pengadaan Barang Milik Daerah Penunjang Urusan Pemerintah Daerah | <i>Jumlah Unit Peralatan dan Mesin Lainnya yang Disediakan</i> | - | | | 1 Unit | 30.934.400,00 | | | Memperkuat Reformasi Politik, Hukum, dan Birokrasi, serta Memperkuat Pencegahan dan Pemberantasan Korupsi, Narkoba, Judi dan Penyeludupan | Reformasi Birokrasi Meningkatkan Tata Kelola Pemerintahan dan Layanan Publik Berkualitas & Merata | Kantor Kecamatan Labuhan Ratu | - | 32.481.120,00 | KECAMATAN LABUHAN RATU |
| | 7.01.01.2.07.0006 | Pengadaan Peralatan dan Mesin Lainnya | | | | | | | | | | | | | | |
| | | | <i>Jumlah Unit Peralatan dan Mesin Lainnya yang Disediakan</i> | | | | 5 Unit | 30.934.400,00 | Kab. Lampung Timur, Labuhan Ratu, Semua Kel/Desa | DANA TRANSFER UMUM-DANA ALOKASI UMUM | Memperkuat Reformasi Politik, Hukum, dan Birokrasi, serta Memperkuat Pencegahan dan Pemberantasan Korupsi, Narkoba, Judi dan Penyeludupan | Reformasi Birokrasi Meningkatkan Tata Kelola Pemerintahan dan Layanan Publik Berkualitas & Merata | Kantor Kecamatan Labuhan Ratu | | 32.481.120,00 | KECAMATAN LABUHAN RATU |
| | 7.01.01.2.08 | Penyediaan Jasa Penunjang Urusan Pemerintahan Daerah | <i>Jumlah Laporan Penyediaan Jasa Listrik dan Jasa Pelayanan Umum Kantor yang disediakan</i> | - | | | 12 Laporan | 95.213.325,00 | | | Memperkuat Reformasi Politik, Hukum, dan Birokrasi, serta Memperkuat Pencegahan dan Pemberantasan Korupsi, Narkoba, Judi dan Penyeludupan | Reformasi Birokrasi Meningkatkan Tata Kelola Pemerintahan dan Layanan Publik Berkualitas & Merata | Kantor Kecamatan Labuhan Ratu | - | 99.973.991,00 | KECAMATAN LABUHAN RATU |

| NO | KODE | URUSAN / BIDANG URUSAN / PROGRAM / KEGIATAN / SUB KEGIATAN | INDIKATOR PROGRAM / KEGIATAN / SUB KEGIATAN | TARGET AKHIR PERIODE RENSTRA OPD | REALISASI CAPAIAN RENJA OPD TAHUN 2023 | PRAKIRAAN CAPAIAN TARGET RENJA OPD TAHUN 2024 | CAPAIAN KINERJA DAN KERANGKA PENDANAAN | | | | | | KELOMPOK SASARAN | PRAKIRAAN MAJU RENCANA TAHUN 2026 | | PERANGKAT DAERAH PENANGGUNG JAWAB |
|----|-------------------|---|---|--|---|---|--|---------------------|--|---|---|---|-------------------------------|--------------------------------------|---------------------|--------------------------------------|
| | | | | | | | TARGET 2025 | PAGU INDIKATIF (Rp) | LOKASI | SUMBER DANA | PRIORITAS | | | TARGET | PAGU INDIKATIF (Rp) | |
| | | | | | | | | | | | NASIONAL | DAERAH | | | | |
| 1 | 2 | 3 | 4 | 5 | 6 | 7 | 8 | 9 | 10 | 11 | 12 | 13 | 14 | 15 | 16 | 17 |
| | 7.01.01.2.08.0002 | Penyediaan Jasa Komunikasi, Sumber Daya Air dan Listrik | | | | | | | | | | | | | | |
| | | | <i>Jumlah Laporan Penyediaan Jasa Komunikasi, Sumber Daya Air dan Listrik yang Disediakan</i> | | | | 12 Laporan | 12.728.000,00 | - | DANA TRANSFER UMUM-DANA ALOKASI UMUM | Memperkuat Reformasi Politik, Hukum, dan Birokrasi, serta Memperkuat Pencegahan dan Pemberantasan Korupsi, Narkoba, Judi dan Penyeludupan | Reformasi Birokrasi Meningkatkan Tata Kelola Pemerintahan dan Layanan Publik Berkualitas & Merata | Kantor Kecamatan Labuhan Ratu | | 13.364.400,00 | KECAMATAN LABUHAN RATU |
| | 7.01.01.2.08.0004 | Penyediaan Jasa Pelayanan Umum Kantor | | | | | | | | | | | | | | |
| | | | <i>Jumlah Laporan Penyediaan Jasa Pelayanan Umum Kantor yang Disediakan</i> | | | | 12 Laporan | 82.485.325,00 | Kab. Lampung Timur, Labuhan Ratu, Semua Kel/Desa | DANA TRANSFER UMUM-DANA ALOKASI UMUM | Memperkuat Reformasi Politik, Hukum, dan Birokrasi, serta Memperkuat Pencegahan dan Pemberantasan Korupsi, Narkoba, Judi dan Penyeludupan | Reformasi Birokrasi Meningkatkan Tata Kelola Pemerintahan dan Layanan Publik Berkualitas & Merata | Kantor Kecamatan Labuhan Ratu | | 86.609.591,00 | KECAMATAN LABUHAN RATU |
| | 7.01.01.2.09 | Pemeliharaan Barang Milik Daerah Penunjang Urusan Pemerintahan Daerah | <i>Persentase Kendaraan Dinas dan Peralatan Mesin Lainnya yang dipelihara</i> | - | | | 100 % | 49.190.000,00 | | | Memperkuat Reformasi Politik, Hukum, dan Birokrasi, serta Memperkuat Pencegahan dan Pemberantasan Korupsi, Narkoba, Judi dan Penyeludupan | Reformasi Birokrasi Meningkatkan Tata Kelola Pemerintahan dan Layanan Publik Berkualitas & Merata | Kantor Kecamatan Labuhan Ratu | - | 51.649.500,00 | KECAMATAN LABUHAN RATU |
| | 7.01.01.2.09.0001 | Penyediaan Jasa Pemeliharaan, Biaya Pemeliharaan, dan Pajak Kendaraan Perorangan Dinas atau Kendaraan Dinas Jabatan | | | | | | | | | | | | | | |

| NO | KODE | URUSAN / BIDANG URUSAN / PROGRAM / KEGIATAN / SUB KEGIATAN | INDIKATOR PROGRAM / KEGIATAN / SUB KEGIATAN | TARGET AKHIR PERIODE RENSTRA OPD | REALISASI CAPAIAN RENJA OPD TAHUN 2023 | PRAKIRAAN CAPAIAN TARGET RENJA OPD TAHUN 2024 | CAPAIAN KINERJA DAN KERANGKA PENDANAAN | | | | | KELOMPOK SASARAN | PRAKIRAAN MAJU RENCANA TAHUN 2026 | | PERANGKAT DAERAH PENANGGUNG JAWAB | |
|----|-------------------|---|---|--|---|---|--|---------------------|--|--------------------------------------|---|---|--------------------------------------|---------------------|--------------------------------------|------------------------|
| | | | | | | | TARGET 2025 | PAGU INDIKATIF (Rp) | LOKASI | SUMBER DANA | PRIORITAS | | TARGET | PAGU INDIKATIF (Rp) | | |
| | | | | | | | | | | | NASIONAL | | | | | DAERAH |
| 1 | 2 | 3 | 4 | 5 | 6 | 7 | 8 | 9 | 10 | 11 | 12 | 13 | 14 | 15 | 16 | 17 |
| | | | <i>Jumlah Kendaraan Perorangan Dinas atau Kendaraan Dinas Jabatan yang Dipelihara dan dibayarkan Pajaknya</i> | | | | 3 Unit | 41.070.000,00 | Kab. Lampung Timur, Labuhan Ratu, Semua Kel/Desa | DANA TRANSFER UMUM-DANA ALOKASI UMUM | Memperkuat Reformasi Politik, Hukum, dan Birokrasi, serta Memperkuat Pencegahan dan Pemberantasan Korupsi, Narkoba, Judi dan Penyeludupan | Reformasi Birokrasi Meningkatkan Tata Kelola Pemerintahan dan Layanan Publik Berkualitas & Merata | Kantor Kecamatan Labuhan Ratu | | 43.123.500,00 | KECAMATAN LABUHAN RATU |
| | 7.01.01.2.09.0006 | Pemeliharaan Peralatan dan Mesin Lainnya | | | | | | | | | | | | | | |
| | | | - | | | | - | 8.120.000,00 | Kab. Lampung Timur, Labuhan Ratu, Semua Kel/Desa | DANA TRANSFER UMUM-DANA ALOKASI UMUM | Memperkuat Reformasi Politik, Hukum, dan Birokrasi, serta Memperkuat Pencegahan dan Pemberantasan Korupsi, Narkoba, Judi dan Penyeludupan | Reformasi Birokrasi Meningkatkan Tata Kelola Pemerintahan dan Layanan Publik Berkualitas & Merata | Kantor Kecamatan Labuhan Ratu | | 8.526.000,00 | KECAMATAN LABUHAN RATU |
| 2. | 7.01.02 | PROGRAM PENYELENGGARAAN PEMERINTAHAN DAN PELAYANAN PUBLIK | <i>Persentase Pencapaian Penyelenggaraan pemerintahan dan pelayanan publik</i> | 100 % | | | 100 % | 1.155.000,00 | | | | | | 100 % | 1.212.750,00 | |
| | 7.01.02.2.04 | Pelaksanaan Urusan Pemerintahan yang Dilimpahkan kepada Camat | <i>Persentase Dokumen Non Perizinan Usaha yang Dilaksanakan</i> | - | | | 100 % | 1.155.000,00 | | | Memperkuat Reformasi Politik, Hukum, dan Birokrasi, serta Memperkuat Pencegahan dan Pemberantasan Korupsi, Narkoba, Judi dan Penyeludupan | Reformasi Birokrasi Meningkatkan Tata Kelola Pemerintahan dan Layanan Publik Berkualitas & Merata | Kantor Kecamatan Labuhan Ratu | - | 1.212.750,00 | KECAMATAN LABUHAN RATU |
| | 7.01.02.2.04.0001 | Pelaksanaan Urusan Pemerintahan yang Terkait dengan Pelayanan Perizinan Non Usaha | | | | | | | | | | | | | | |

| NO | KODE | URUSAN / BIDANG URUSAN / PROGRAM / KEGIATAN / SUB KEGIATAN | INDIKATOR PROGRAM / KEGIATAN / SUB KEGIATAN | TARGET AKHIR PERIODE RENSTRA OPD | REALISASI CAPAIAN RENJA OPD TAHUN 2023 | PRAKIRAAN CAPAIAN TARGET RENJA OPD TAHUN 2024 | CAPAIAN KINERJA DAN KERANGKA PENDANAAN | | | | | KELOMPOK SASARAN | PRAKIRAAN MAJU RENCANA TAHUN 2026 | | PERANGKAT DAERAH PENANGGUNG JAWAB | |
|----|-------------------|---|---|--|---|---|--|---------------------|--|--------------------------------------|---|---|--------------------------------------|---------------------|--------------------------------------|------------------------|
| | | | | | | | TARGET 2025 | PAGU INDIKATIF (Rp) | LOKASI | SUMBER DANA | PRIORITAS | | TARGET | PAGU INDIKATIF (Rp) | | |
| | | | | | | | | | | | NASIONAL | | | | | DAERAH |
| 1 | 2 | 3 | 4 | 5 | 6 | 7 | 8 | 9 | 10 | 11 | 12 | 13 | 14 | 15 | 16 | 17 |
| | | | <i>Jumlah Dokumen Non Perizinan Usaha yang Dilaksanakan</i> | | | | 4 Dokumen | 1.155.000,00 | Kab. Lampung Timur, Labuhan Ratu, Semua Kel/Desa | DANA TRANSFER UMUM-DANA ALOKASI UMUM | Memperkuat Reformasi Politik, Hukum, dan Birokrasi, serta Memperkuat Pencegahan dan Pemberantasan Korupsi, Narkoba, Judi dan Penyeludupan | Reformasi Birokrasi Meningkatkan Tata Kelola Pemerintahan dan Layanan Publik Berkualitas & Merata | Kantor Kecamatan Labuhan Ratu | | 1.212.750,00 | KECAMATAN LABUHAN RATU |
| 3. | 7.01.04 | PROGRAM KOORDINASI KETENTERAMAN DAN KETERTIBAN UMUM | <i>Tingkat Penyelesaian Pelanggaran K3 (ketertiban, ketenteraman, keindahan)</i> | 100 % | | | 100 % | 32.735.400,00 | | | | | | 100 % | 34.372.170,00 | |
| | 7.01.04.2.01 | Koordinasi Upaya Penyelenggaraan Ketenteraman dan Ketertiban Umum | <i>Jumlah Sosialisasi Keamanan dan Ketertiban Masyarakat</i> | - | | | 4 sosialisasi | 32.735.400,00 | | | Memperkuat Reformasi Politik, Hukum, dan Birokrasi, serta Memperkuat Pencegahan dan Pemberantasan Korupsi, Narkoba, Judi dan Penyeludupan | Reformasi Birokrasi Meningkatkan Tata Kelola Pemerintahan dan Layanan Publik Berkualitas & Merata | Kantor Kecamatan Labuhan Ratu | - | 34.372.170,00 | KECAMATAN LABUHAN RATU |
| | 7.01.04.2.01.0001 | Sinergitas dengan Kepolisian Negara Republik Indonesia, Tentara Nasional Indonesia dan Instansi Vertikal di Wilayah Kecamatan | | | | | | | | | | | | | | |
| | | | <i>Jumlah Laporan Hasil Sinergitas dengan Kepolisian Negara Republik Indonesia, Tentara Nasional Indonesia dan Instansi Vertikal di Wilayah Kecamatan</i> | | | | 4 Laporan | 32.735.400,00 | - | DANA TRANSFER UMUM-DANA ALOKASI UMUM | Memperkuat Reformasi Politik, Hukum, dan Birokrasi, serta Memperkuat Pencegahan dan Pemberantasan Korupsi, Narkoba, Judi dan Penyeludupan | Reformasi Birokrasi Meningkatkan Tata Kelola Pemerintahan dan Layanan Publik Berkualitas & Merata | Kantor Kecamatan Labuhan Ratu | | 34.372.170,00 | KECAMATAN LABUHAN RATU |
| 4. | 7.01.06 | PROGRAM PEMBINAAN DAN PENGAWASAN PEMERINTAHAN DESA | <i>Presentase pencapaian Pembinaan dan Pengawasan Pemerintahan Desa</i> | - | | | 100 % | 10.000.000,00 | | | | | | - | 10.500.000,00 | |

| NO | KODE | URUSAN / BIDANG URUSAN / PROGRAM / KEGIATAN / SUB KEGIATAN | INDIKATOR PROGRAM / KEGIATAN / SUB KEGIATAN | TARGET AKHIR PERIODE RENSTRA OPD | REALISASI CAPAIAN RENJA OPD TAHUN 2023 | PRAKIRAAN CAPAIAN TARGET RENJA OPD TAHUN 2024 | CAPAIAN KINERJA DAN KERANGKA PENDANAAN | | | | | | KELOMPOK SASARAN | PRAKIRAAN MAJU RENCANA TAHUN 2026 | | PERANGKAT DAERAH PENANGGUNG JAWAB |
|----|-------------------|--|--|----------------------------------|--|---|--|-------------------------|--|--------------------------------------|---|---|-------------------------------|-----------------------------------|-------------------------|-----------------------------------|
| | | | | | | | TARGET 2025 | PAGU INDIKATIF (Rp) | LOKASI | SUMBER DANA | PRIORITAS | | | TARGET | PAGU INDIKATIF (Rp) | |
| | | | | | | | | | | | NASIONAL | DAERAH | | | | |
| 1 | 2 | 3 | 4 | 5 | 6 | 7 | 8 | 9 | 10 | 11 | 12 | 13 | 14 | 15 | 16 | 17 |
| | 7.01.06.2.01 | Fasilitasi, Rekomendasi dan Koordinasi Pembinaan dan Pengawasan Pemerintahan Desa | Jumlah Fasilitasi, Rekomendasi dan Koordinasi Pembinaan dan Pengawasan stunting di Pemerintahan Desa | - | | | 2 Laporan | 10.000.000,00 | | | Memperkuat Reformasi Politik, Hukum, dan Birokrasi, serta Memperkuat Pencegahan dan Pemberantasan Korupsi, Narkoba, Judi dan Penyeludupan | Reformasi Birokrasi Meningkatkan Tata Kelola Pemerintahan dan Layanan Publik Berkualitas & Merata | Kantor Kecamatan Labuhan Ratu | - | 10.500.000,00 | KECAMATAN LABUHAN RATU |
| | 7.01.06.2.01.0017 | Koordinasi Pendampingan Desa di Wilayahnya | | | | | | | | | | | | | | |
| | | | Jumlah Laporan Hasil Koordinasi Pendampingan Desa di Wilayahnya | | | | 2 Laporan | 10.000.000,00 | Kab. Lampung Timur, Labuhan Ratu, Semua Kel/Desa | DANA TRANSFER UMUM-DANA ALOKASI UMUM | Memperkuat Reformasi Politik, Hukum, dan Birokrasi, serta Memperkuat Pencegahan dan Pemberantasan Korupsi, Narkoba, Judi dan Penyeludupan | Reformasi Birokrasi Meningkatkan Tata Kelola Pemerintahan dan Layanan Publik Berkualitas & Merata | Kantor Kecamatan Labuhan Ratu | | 10.500.000,00 | KECAMATAN LABUHAN RATU |
| | | KECAMATAN WAY JEPARA | | | | | | 2.260.000.000,00 | | | | | | | 2.273.663.073,00 | |
| | 7 | UNSUR KEWILAYAHAN | | | | | | 2.260.000.000,00 | | | | | | | 2.273.663.073,00 | |
| | 7.01 | KECAMATAN | | | | | | 2.260.000.000,00 | | | | | | | 2.273.663.073,00 | |
| 1. | 7.01.01 | PROGRAM PENUNJANG URUSAN PEMERINTAHAN DAERAH KABUPATEN/KOTA | <i>prsentase pemenuhan kebutuhan administrasi perkantoran</i> | 100 % | | | 100 % | 2.219.293.243,00 | | | | | | 100 % | 2.219.293.243,00 | |
| | 7.01.01.2.01 | Perencanaan, Penganggaran, dan Evaluasi Kinerja Perangkat Daerah | Jumlah Dokumen Perencanaan Kecamatan | - | | | 2 Dokumen Dokumen | 2.916.537,00 | | | Membangun dari Desa dan dari Bawah Untuk Pertumbuhan Ekonomi, Pemerataan Ekonomi, dan Pemberantasan Kemiskinan | Reformasi Birokrasi Meningkatkan Tata Kelola Pemerintahan dan Layanan Publik Berkualitas & Merata | Kecamatan Way Jepara | - | 2.916.537,00 | KECAMATAN WAY JEPARA |
| | 7.01.01.2.01.0007 | Evaluasi Kinerja Perangkat Daerah | | | | | | | | | | | | | | |

| NO | KODE | URUSAN / BIDANG URUSAN / PROGRAM / KEGIATAN / SUB KEGIATAN | INDIKATOR PROGRAM / KEGIATAN / SUB KEGIATAN | TARGET AKHIR PERIODE RENSTRA OPD | REALISASI CAPAIAN RENJA OPD TAHUN 2023 | PRAKIRAAN CAPAIAN TARGET RENJA OPD TAHUN 2024 | CAPAIAN KINERJA DAN KERANGKA PENDANAAN | | | | | | KELOMPOK SASARAN | PRAKIRAAN MAJU RENCANA TAHUN 2026 | | PERANGKAT DAERAH PENANGGUNG JAWAB |
|----|-------------------|--|---|----------------------------------|--|---|--|---------------------|--|--|---|---|----------------------|-----------------------------------|---------------------|-----------------------------------|
| | | | | | | | TARGET 2025 | PAGU INDIKATIF (Rp) | LOKASI | SUMBER DANA | PRIORITAS | | | TARGET | PAGU INDIKATIF (Rp) | |
| | | | | | | | | | | | NASIONAL | DAERAH | | | | |
| 1 | 2 | 3 | 4 | 5 | 6 | 7 | 8 | 9 | 10 | 11 | 12 | 13 | 14 | 15 | 16 | 17 |
| | | | <i>Jumlah Laporan Evaluasi Kinerja Perangkat Daerah</i> | | | | 2 Laporan | 2.916.537,00 | Kab. Lampung Timur, Way Jepara, Semua Kel/Desa | DAU TAMBAHAN DUKUNGAN PENDANAAN ATAS KEBIJAKAN PENGGAJIAN PEGAWAI PEMERINTAH DENGAN PERJANJIAN KERJA | Membangun dari Desa dan dari Bawah Untuk Pertumbuhan Ekonomi, Pemerataan Ekonomi, dan Pemerantasan Kemiskinan | Reformasi Birokrasi Meningkatkan Tata Kelola Pemerintahan dan Layanan Publik Berkualitas & Merata | Kecamatan Way Jepara | | 2.916.537,00 | KECAMATAN WAY JEPARA |
| | 7.01.01.2.02 | Administrasi Keuangan Perangkat Daerah | <i>Ketersediaan Peralatan Pengadministrasian Umum</i> | - | | | 12 Bulan | 1.866.178.312,00 | | | Membangun dari Desa dan dari Bawah Untuk Pertumbuhan Ekonomi, Pemerataan Ekonomi, dan Pemerantasan Kemiskinan | Reformasi Birokrasi Meningkatkan Tata Kelola Pemerintahan dan Layanan Publik Berkualitas & Merata | Kecamatan Way Jepara | - | 1.866.178.312,00 | KECAMATAN WAY JEPARA |
| | 7.01.01.2.02.0001 | Penyediaan Gaji dan Tunjangan ASN | | | | | | | | | | | | | | |
| | | | <i>Jumlah Orang yang Menerima Gaji dan Tunjangan ASN</i> | | | | 12 Bulan Orang/bulan | 1.809.533.688,00 | Kab. Lampung Timur, Way Jepara, Semua Kel/Desa | - | Membangun dari Desa dan dari Bawah Untuk Pertumbuhan Ekonomi, Pemerataan Ekonomi, dan Pemerantasan Kemiskinan | Reformasi Birokrasi Meningkatkan Tata Kelola Pemerintahan dan Layanan Publik Berkualitas & Merata | Kecamatan Way Jepara | | 1.809.533.688,00 | KECAMATAN WAY JEPARA |
| | 7.01.01.2.02.0002 | Penyediaan Administrasi Pelaksanaan Tugas ASN | | | | | | | | | | | | | | |
| | | | <i>Jumlah Dokumen Hasil Penyediaan Administrasi Pelaksanaan Tugas ASN</i> | | | | 2 Dokumen Dokumen | 38.397.970,00 | Kab. Lampung Timur, Way Jepara, Semua Kel/Desa | - | - | Reformasi Birokrasi Meningkatkan Tata Kelola Pemerintahan dan Layanan Publik Berkualitas & Merata | Kecamatan Way Jepara | | 38.397.970,00 | KECAMATAN WAY JEPARA |
| | 7.01.01.2.02.0003 | Pelaksanaan Penatausahaan dan Pengujian/Verifikasi Keuangan SKPD | | | | | | | | | | | | | | |

| NO | KODE | URUSAN / BIDANG URUSAN / PROGRAM / KEGIATAN / SUB KEGIATAN | INDIKATOR PROGRAM / KEGIATAN / SUB KEGIATAN | TARGET AKHIR PERIODE RENSTRA OPD | REALISASI CAPAIAN RENJA OPD TAHUN 2023 | PRAKIRAAN CAPAIAN TARGET RENJA OPD TAHUN 2024 | CAPAIAN KINERJA DAN KERANGKA PENDANAAN | | | | | | KELOMPOK SASARAN | PRAKIRAAN MAJU RENCANA TAHUN 2026 | | PERANGKAT DAERAH PENANGGUNG JAWAB |
|----|-------------------|--|--|----------------------------------|--|---|--|---------------------|--|-------------|--|---|----------------------|-----------------------------------|---------------------|-----------------------------------|
| | | | | | | | TARGET 2025 | PAGU INDIKATIF (Rp) | LOKASI | SUMBER DANA | PRIORITAS | | | TARGET | PAGU INDIKATIF (Rp) | |
| | | | | | | | | | | | NASIONAL | DAERAH | | | | |
| 1 | 2 | 3 | 4 | 5 | 6 | 7 | 8 | 9 | 10 | 11 | 12 | 13 | 14 | 15 | 16 | 17 |
| | | | <i>Jumlah Dokumen Penatausahaan dan Pengujian/Verifikasi Keuangan SKPD</i> | | | | 5 Dokumen | 18.246.654,00 | Kab. Lampung Timur, Way Jepara, Semua Kel/Desa | - | - | Reformasi Birokrasi Meningkatkan Tata Kelola Pemerintahan dan Layanan Publik Berkualitas & Merata | Kecamatan Way Jepara | | 18.246.654,00 | KECAMATAN WAY JEPARA |
| | 7.01.01.2.03 | Administrasi Barang Milik Daerah pada Perangkat Daerah | <i>Jumlah Laporan Penatausahaan Barang Milik Daerah pada SKPD</i> | - | | | 12 Laporan | 17.913.046,00 | | | - | - | Kecamatan Way Jepara | - | 17.913.046,00 | KECAMATAN WAY JEPARA |
| | 7.01.01.2.03.0006 | Penatausahaan Barang Milik Daerah pada SKPD | | | | | | | | | | | | | | |
| | | | <i>Jumlah Laporan Penatausahaan Barang Milik Daerah pada SKPD</i> | | | | 12 Laporan | 17.913.046,00 | Kab. Lampung Timur, Way Jepara, Semua Kel/Desa | - | - | - | Kecamatan Way Jepara | | 17.913.046,00 | KECAMATAN WAY JEPARA |
| | 7.01.01.2.05 | Administrasi Kepegawaian Perangkat Daerah | <i>Jumlah Paket Pakaian Dinas Beserta Atribut Kelengkapan</i> | - | | | 1 Paket | 6.510.000,00 | | | - | - | Kecamatan Way Jepara | - | 6.510.000,00 | KECAMATAN WAY JEPARA |
| | 7.01.01.2.05.0002 | Pengadaan Pakaian Dinas beserta Atribut Kelengkapannya | | | | | | | | | | | | | | |
| | | | <i>Jumlah Paket Pakaian Dinas beserta Atribut Kelengkapan</i> | | | | 12 Bulan Paket | 6.510.000,00 | Kab. Lampung Timur, Way Jepara, Semua Kel/Desa | - | - | - | Kecamatan Way Jepara | | 6.510.000,00 | KECAMATAN WAY JEPARA |
| | 7.01.01.2.06 | Administrasi Umum Perangkat Daerah | <i>Ketersediaan Peralatan Pengadministrasian Umum</i> | - | | | 12 Bulan | 105.246.147,00 | | | Membangun dari Desa dan dari Bawah Untuk Pertumbuhan Ekonomi, Pemerataan Ekonomi, dan Pemberantasan Kemiskinan | Reformasi Birokrasi Meningkatkan Tata Kelola Pemerintahan dan Layanan Publik Berkualitas & Merata | Kecamatan Way Jepara | - | 105.246.147,00 | KECAMATAN WAY JEPARA |
| | 7.01.01.2.06.0002 | Penyediaan Peralatan dan Perlengkapan Kantor | | | | | | | | | | | | | | |
| | | | <i>Jumlah Paket Peralatan dan Perlengkapan Kantor yang Disediakan</i> | | | | 12 Bulan Paket | 24.485.224,00 | Kab. Lampung Timur, Way Jepara, Semua Kel/Desa | - | Membangun dari Desa dan dari Bawah Untuk Pertumbuhan Ekonomi, Pemerataan Ekonomi, dan Pemberantasan Kemiskinan | Reformasi Birokrasi Meningkatkan Tata Kelola Pemerintahan dan Layanan Publik Berkualitas & Merata | Kecamatan Way Jepara | | 24.485.224,00 | KECAMATAN WAY JEPARA |
| | 7.01.01.2.06.0005 | Penyediaan Barang Cetak dan Penggandaan | | | | | | | | | | | | | | |

| NO | KODE | URUSAN / BIDANG URUSAN / PROGRAM / KEGIATAN / SUB KEGIATAN | INDIKATOR PROGRAM / KEGIATAN / SUB KEGIATAN | TARGET AKHIR PERIODE RENSTRA OPD | REALISASI CAPAIAN RENJA OPD TAHUN 2023 | PRAKIRAAN CAPAIAN TARGET RENJA OPD TAHUN 2024 | CAPAIAN KINERJA DAN KERANGKA PENDANAAN | | | | | | KELOMPOK SASARAN | PRAKIRAAN MAJU RENCANA TAHUN 2026 | | PERANGKAT DAERAH PENANGGUNG JAWAB |
|----|-------------------|--|--|----------------------------------|--|---|--|---------------------|--|-------------|--|---|----------------------|-----------------------------------|---------------------|-----------------------------------|
| | | | | | | | TARGET 2025 | PAGU INDIKATIF (Rp) | LOKASI | SUMBER DANA | PRIORITAS | | | TARGET | PAGU INDIKATIF (Rp) | |
| | | | | | | | | | | | NASIONAL | DAERAH | | | | |
| 1 | 2 | 3 | 4 | 5 | 6 | 7 | 8 | 9 | 10 | 11 | 12 | 13 | 14 | 15 | 16 | 17 |
| | | | <i>Jumlah Paket Barang Cetak dan Penggandaan yang Disediakan</i> | | | | 12 Bulan Paket | 24.408.851,00 | Kab. Lampung Timur, Way Jepara, Semua Kel/Desa | - | - | Reformasi Birokrasi Meningkatkan Tata Kelola Pemerintahan dan Layanan Publik Berkualitas & Merata | Kecamatan Way Jepara | | 24.408.851,00 | KECAMATAN WAY JEPARA |
| | 7.01.01.2.06.0009 | Penyelenggaraan Rapat Koordinasi dan Konsultasi SKPD | | | | | | | | | | | | | | |
| | | | <i>Jumlah Laporan Penyelenggaraan Rapat Koordinasi dan Konsultasi SKPD</i> | | | | 5 Laporan | 56.352.072,00 | Kab. Lampung Timur, Way Jepara, Semua Kel/Desa | - | - | - | Kecamatan Way Jepara | | 56.352.072,00 | KECAMATAN WAY JEPARA |
| | 7.01.01.2.08 | Penyediaan Jasa Penunjang Urusan Pemerintahan Daerah | <i>Jumlah laporan penyediaan jasa listrik dan jasa pelayanan umum kantor yang tersedia</i> | - | | | 12 Laporan | 165.474.626,00 | | | Membangun dari Desa dan dari Bawah Untuk Pertumbuhan Ekonomi, Pemerataan Ekonomi, dan Pemberantasan Kemiskinan | Reformasi Birokrasi Meningkatkan Tata Kelola Pemerintahan dan Layanan Publik Berkualitas & Merata | Kecamatan Way Jepara | - | 165.474.626,00 | KECAMATAN WAY JEPARA |
| | 7.01.01.2.08.0002 | Penyediaan Jasa Komunikasi, Sumber Daya Air dan Listrik | | | | | | | | | | | | | | |
| | | | - | | | | - | 18.100.000,00 | Kab. Lampung Timur, Way Jepara, Semua Kel/Desa | - | Membangun dari Desa dan dari Bawah Untuk Pertumbuhan Ekonomi, Pemerataan Ekonomi, dan Pemberantasan Kemiskinan | Reformasi Birokrasi Meningkatkan Tata Kelola Pemerintahan dan Layanan Publik Berkualitas & Merata | Kecamatan Way Jepara | | 18.100.000,00 | KECAMATAN WAY JEPARA |
| | 7.01.01.2.08.0004 | Penyediaan Jasa Pelayanan Umum Kantor | | | | | | | | | | | | | | |
| | | | <i>Jumlah Laporan Penyediaan Jasa Pelayanan Umum Kantor yang Disediakan</i> | | | | 2 Dokumen Laporan | 147.374.626,00 | Kab. Lampung Timur, Way Jepara, Semua Kel/Desa | - | - | Reformasi Birokrasi Meningkatkan Tata Kelola Pemerintahan dan Layanan Publik Berkualitas & Merata | Kecamatan Way Jepara | | 147.374.626,00 | KECAMATAN WAY JEPARA |

| NO | KODE | URUSAN / BIDANG URUSAN / PROGRAM / KEGIATAN / SUB KEGIATAN | INDIKATOR PROGRAM / KEGIATAN / SUB KEGIATAN | TARGET AKHIR PERIODE RENSTRA OPD | REALISASI CAPAIAN RENJA OPD TAHUN 2023 | PRAKIRAAN CAPAIAN TARGET RENJA OPD TAHUN 2024 | CAPAIAN KINERJA DAN KERANGKA PENDANAAN | | | | | | KELOMPOK SASARAN | PRAKIRAAN MAJU RENCANA TAHUN 2026 | | PERANGKAT DAERAH PENANGGUNG JAWAB |
|----|-------------------|---|---|----------------------------------|--|---|--|----------------------|--|-------------|--|---|----------------------|-----------------------------------|----------------------|-----------------------------------|
| | | | | | | | TARGET 2025 | PAGU INDIKATIF (Rp) | LOKASI | SUMBER DANA | PRIORITAS | | | TARGET | PAGU INDIKATIF (Rp) | |
| | | | | | | | | | | | NASIONAL | DAERAH | | | | |
| 1 | 2 | 3 | 4 | 5 | 6 | 7 | 8 | 9 | 10 | 11 | 12 | 13 | 14 | 15 | 16 | 17 |
| | 7.01.01.2.09 | Pemeliharaan Barang Milik Daerah Penunjang Urusan Pemerintahan Daerah | <i>Persentase Kendaraan Dinas dan Peralatan Mesin Lainnya yang dipelihara</i> | - | | | 12 Bulan | 55.054.575,00 | | | Membangun dari Desa dan dari Bawah Untuk Pertumbuhan Ekonomi, Pemerataan Ekonomi, dan Pemberantasan Kemiskinan | Reformasi Birokrasi Meningkatkan Tata Kelola Pemerintahan dan Layanan Publik Berkualitas & Merata | Kecamatan Way Jepara | - | 55.054.575,00 | KECAMATAN WAY JEPARA |
| | 7.01.01.2.09.0001 | Penyediaan Jasa Pemeliharaan, Biaya Pemeliharaan, dan Pajak Kendaraan Perorangan Dinas atau Kendaraan Dinas Jabatan | | | | | | | | | | | | | | |
| | | | <i>Jumlah Kendaraan Perorangan Dinas atau Kendaraan Dinas Jabatan yang Dipelihara dan Dibayarkan Pajaknya</i> | | | | 1 Unit | 55.054.575,00 | Kab. Lampung Timur, Way Jepara, Semua Kel/Desa | - | Membangun dari Desa dan dari Bawah Untuk Pertumbuhan Ekonomi, Pemerataan Ekonomi, dan Pemberantasan Kemiskinan | Reformasi Birokrasi Meningkatkan Tata Kelola Pemerintahan dan Layanan Publik Berkualitas & Merata | Kecamatan Way Jepara | | 55.054.575,00 | KECAMATAN WAY JEPARA |
| 2. | 7.01.02 | PROGRAM PENYELENGGARAAN PEMERINTAHAN DAN PELAYANAN PUBLIK | <i>persentase pencapaian penyelenggaraan pemerintahan dan pelayanan publik</i> | 100 % | | | 100 % | 7.043.684,00 | | | | | | 100 % | 7.043.684,00 | |
| | 7.01.02.2.04 | Pelaksanaan Urusan Pemerintahan yang Dilimpahkan kepada Camat | <i>Persentase dokumen non perizinan usaha yang dilaksanakan</i> | - | | | 100 % | 7.043.684,00 | | | Membangun dari Desa dan dari Bawah Untuk Pertumbuhan Ekonomi, Pemerataan Ekonomi, dan Pemberantasan Kemiskinan | Reformasi Birokrasi Meningkatkan Tata Kelola Pemerintahan dan Layanan Publik Berkualitas & Merata | Kecamatan Way Jepara | - | 7.043.684,00 | KECAMATAN WAY JEPARA |
| | 7.01.02.2.04.0001 | Pelaksanaan Urusan Pemerintahan yang Terkait dengan Pelayanan Perizinan Non Usaha | | | | | | | | | | | | | | |
| | | | <i>Jumlah Dokumen Non Perizinan Usaha yang Dilaksanakan</i> | | | | 2 Dokumen | 7.043.684,00 | Kab. Lampung Timur, Way Jepara, Semua Kel/Desa | - | Membangun dari Desa dan dari Bawah Untuk Pertumbuhan Ekonomi, Pemerataan Ekonomi, dan Pemberantasan Kemiskinan | Reformasi Birokrasi Meningkatkan Tata Kelola Pemerintahan dan Layanan Publik Berkualitas & Merata | Kecamatan Way Jepara | | 7.043.684,00 | KECAMATAN WAY JEPARA |
| 3. | 7.01.04 | PROGRAM KOORDINASI KETENTRAMAN DAN KETERTIBAN UMUM | - | - | | | - | 23.663.073,00 | | | | | | - | 23.663.073,00 | |

| NO | KODE | URUSAN / BIDANG URUSAN / PROGRAM / KEGIATAN / SUB KEGIATAN | INDIKATOR PROGRAM / KEGIATAN / SUB KEGIATAN | TARGET AKHIR PERIODE RENSTRA OPD | REALISASI CAPAIAN RENJA OPD TAHUN 2023 | PRAKIRAAN CAPAIAN TARGET RENJA OPD TAHUN 2024 | CAPAIAN KINERJA DAN KERANGKA PENDANAAN | | | | | | KELOMPOK SASARAN | PRAKIRAAN MAJU RENCANA TAHUN 2026 | | PERANGKAT DAERAH PENANGGUNG JAWAB | |
|----|-------------------|---|---|----------------------------------|--|---|--|-------------------------|--|-------------|-----------|---|------------------|-----------------------------------|-------------------------|-----------------------------------|--|
| | | | | | | | TARGET 2025 | PAGU INDIKATIF (Rp) | LOKASI | SUMBER DANA | PRIORITAS | | | TARGET | PAGU INDIKATIF (Rp) | | |
| | | | | | | | | | | | NASIONAL | DAERAH | | | | | |
| 1 | 2 | 3 | 4 | 5 | 6 | 7 | 8 | 9 | 10 | 11 | 12 | 13 | 14 | 15 | 16 | 17 | |
| | 7.01.04.2.01 | Koordinasi Upaya Penyelenggaraan Ketenteraman dan Ketertiban Umum | - | - | | | - | 23.663.073,00 | | | - | Reformasi Birokrasi Meningkatkan Tata Kelola Pemerintahan dan Layanan Publik Berkualitas & Merata | - | - | 23.663.073,00 | KECAMATAN WAY JEPARA | |
| | 7.01.04.2.01.0001 | Sinergitas dengan Kepolisian Negara Republik Indonesia, Tentara Nasional Indonesia dan Instansi Vertikal di Wilayah Kecamatan | | | | | | | | | | | | | | | |
| | | | <i>Jumlah Laporan Hasil Sinergitas dengan Kepolisian Negara Republik Indonesia, Tentara Nasional Indonesia dan Instansi Vertikal di Wilayah Kecamatan</i> | | | | 2 Laporan | 23.663.073,00 | Kab. Lampung Timur, Way Jepara, Semua Kel/Desa | - | - | Reformasi Birokrasi Meningkatkan Tata Kelola Pemerintahan dan Layanan Publik Berkualitas & Merata | - | | 23.663.073,00 | KECAMATAN WAY JEPARA | |
| 4. | 7.01.06 | PROGRAM PEMBINAAN DAN PENGAWASAN PEMERINTAHAN DESA | - | - | | | - | 10.000.000,00 | | | | | | - | 23.663.073,00 | | |
| | 7.01.06.2.01 | Fasilitasi, Rekomendasi dan Koordinasi Pembinaan dan Pengawasan Pemerintahan Desa | - | - | | | - | 10.000.000,00 | | | - | Reformasi Birokrasi Meningkatkan Tata Kelola Pemerintahan dan Layanan Publik Berkualitas & Merata | - | - | 23.663.073,00 | KECAMATAN WAY JEPARA | |
| | 7.01.06.2.01.0017 | Koordinasi Pendampingan Desa di Wilayahnya | | | | | | | | | | | | | | | |
| | | | <i>Jumlah Laporan Hasil Koordinasi Pendampingan Desa di Wilayahnya</i> | | | | 2 Laporan | 10.000.000,00 | - | - | - | Reformasi Birokrasi Meningkatkan Tata Kelola Pemerintahan dan Layanan Publik Berkualitas & Merata | - | | 23.663.073,00 | KECAMATAN WAY JEPARA | |
| | | KECAMATAN BRAJA SELEBAH | | | | | | | 1.819.000.000,00 | | | | | | | 1.909.667.426,00 | |
| | 7 | UNSUR KEWILAYAHAN | | | | | | 1.819.000.000,00 | | | | | | | 1.909.667.426,00 | | |
| | 7.01 | KECAMATAN | | | | | | 1.819.000.000,00 | | | | | | | 1.909.667.426,00 | | |
| 1. | 7.01.01 | PROGRAM PENUNJANG URUSAN PEMERINTAHAN DAERAH KABUPATEN/KOTA | <i>Persentase pemenuhan kebutuhan administrasi perkantoran</i> | 100 % | | | 100 % | 1.753.186.638,00 | | | | | | 100 % | 1.840.606.080,00 | | |

| NO | KODE | URUSAN / BIDANG URUSAN / PROGRAM / KEGIATAN / SUB KEGIATAN | INDIKATOR PROGRAM / KEGIATAN / SUB KEGIATAN | TARGET AKHIR PERIODE RENSTRA OPD | REALISASI CAPAIAN RENJA OPD TAHUN 2023 | PRAKIRAAN CAPAIAN TARGET RENJA OPD TAHUN 2024 | CAPAIAN KINERJA DAN KERANGKA PENDANAAN | | | | | | KELOMPOK SASARAN | PRAKIRAAN MAJU RENCANA TAHUN 2026 | | PERANGKAT DAERAH PENANGGUNG JAWAB |
|----|-------------------|--|--|--|---|---|--|---------------------|---|--------------------------------------|---|---|--------------------------------|--------------------------------------|---------------------|--------------------------------------|
| | | | | | | | TARGET 2025 | PAGU INDIKATIF (Rp) | LOKASI | SUMBER DANA | PRIORITAS | | | TARGET | PAGU INDIKATIF (Rp) | |
| | | | | | | | | | | | NASIONAL | DAERAH | | | | |
| 1 | 2 | 3 | 4 | 5 | 6 | 7 | 8 | 9 | 10 | 11 | 12 | 13 | 14 | 15 | 16 | 17 |
| | 7.01.01.2.01 | Perencanaan, Penganggaran, dan Evaluasi Kinerja Perangkat Daerah | <i>Jumlah Dokumen Perencanaan Perangkat Daerah</i> | - | | | 2 Dokumen | 7.847.514,00 | | | Memperkuat Reformasi Politik, Hukum, dan Birokrasi, serta Memperkuat Pencegahan dan Pemberantasan Korupsi, Narkoba, Judi dan Penyeludupan | Reformasi Birokrasi Meningkatkan Tata Kelola Pemerintahan dan Layanan Publik Berkualitas & Merata | Kantor Kecamatan Braja Selehah | - | 8.000.000,00 | KECAMATAN BRAJA SELEBAH |
| | 7.01.01.2.01.0001 | Penyusunan Dokumen Perencanaan Perangkat Daerah | | | | | | | | | | | | | | |
| | | | <i>Jumlah Dokumen Perencanaan Perangkat Daerah</i> | | | | 0 Dokumen | 7.847.514,00 | Kab. Lampung Timur, Braja Selehah, Semua Kel/Desa | DANA TRANSFER UMUM-DANA ALOKASI UMUM | Memperkuat Reformasi Politik, Hukum, dan Birokrasi, serta Memperkuat Pencegahan dan Pemberantasan Korupsi, Narkoba, Judi dan Penyeludupan | Reformasi Birokrasi Meningkatkan Tata Kelola Pemerintahan dan Layanan Publik Berkualitas & Merata | Kantor Kecamatan Braja Selehah | | 8.000.000,00 | KECAMATAN BRAJA SELEBAH |
| | 7.01.01.2.02 | Administrasi Keuangan Perangkat Daerah | <i>Persentase Administrasi Keuangan Daerah</i> | - | | | 100 % | 1.431.572.305,00 | | | Memperkuat Reformasi Politik, Hukum, dan Birokrasi, serta Memperkuat Pencegahan dan Pemberantasan Korupsi, Narkoba, Judi dan Penyeludupan | Reformasi Birokrasi Meningkatkan Tata Kelola Pemerintahan dan Layanan Publik Berkualitas & Merata | Kantor Kecamatan Braja Selehah | - | 1.503.150.920,00 | KECAMATAN BRAJA SELEBAH |
| | 7.01.01.2.02.0001 | Penyediaan Gaji dan Tunjangan ASN | | | | | | | | | | | | | | |

| NO | KODE | URUSAN / BIDANG URUSAN / PROGRAM / KEGIATAN / SUB KEGIATAN | INDIKATOR PROGRAM / KEGIATAN / SUB KEGIATAN | TARGET AKHIR PERIODE RENSTRA OPD | REALISASI CAPAIAN RENJA OPD TAHUN 2023 | PRAKIRAAN CAPAIAN TARGET RENJA OPD TAHUN 2024 | CAPAIAN KINERJA DAN KERANGKA PENDANAAN | | | | | | KELOMPOK SASARAN | PRAKIRAAN MAJU RENCANA TAHUN 2026 | | PERANGKAT DAERAH PENANGGUNG JAWAB |
|----|-------------------|---|--|--|---|---|--|---------------------|---|--------------------------------------|---|---|--------------------------------|--------------------------------------|---------------------|--------------------------------------|
| | | | | | | | TARGET 2025 | PAGU INDIKATIF (Rp) | LOKASI | SUMBER DANA | PRIORITAS | | | TARGET | PAGU INDIKATIF (Rp) | |
| | | | | | | | | | | | NASIONAL | DAERAH | | | | |
| 1 | 2 | 3 | 4 | 5 | 6 | 7 | 8 | 9 | 10 | 11 | 12 | 13 | 14 | 15 | 16 | 17 |
| | | | <i>Jumlah Orang yang Menerima Gaji dan Tunjangan ASN</i> | | | | 12 Orang/bulan | 1.368.448.718,00 | Kab. Lampung Timur, Braja Selehah, Semua Kel/Desa | DANA TRANSFER UMUM-DANA ALOKASI UMUM | Memperkuat Reformasi Politik, Hukum, dan Birokrasi, serta Memperkuat Pencegahan dan Pemberantasan Korupsi, Narkoba, Judi dan Penyeludupan | Reformasi Birokrasi Meningkatkan Tata Kelola Pemerintahan dan Layanan Publik Berkualitas & Merata | Kantor Kecamatan Braja Selehah | | 1.436.871.154,00 | KECAMATAN BRAJA SELEBAH |
| | 7.01.01.2.02.0002 | Penyediaan Administrasi Pelaksanaan Tugas ASN | | | | | | | | | | | | | | |
| | | | <i>Jumlah Dokumen Hasil Penyediaan Administrasi Pelaksanaan Tugas ASN</i> | | | | 1 Dokumen | 12.300.000,00 | Kab. Lampung Timur, Braja Selehah, Semua Kel/Desa | DANA TRANSFER UMUM-DANA ALOKASI UMUM | Memperkuat Reformasi Politik, Hukum, dan Birokrasi, serta Memperkuat Pencegahan dan Pemberantasan Korupsi, Narkoba, Judi dan Penyeludupan | Reformasi Birokrasi Meningkatkan Tata Kelola Pemerintahan dan Layanan Publik Berkualitas & Merata | Kantor Kecamatan Braja Selehah | | 12.915.000,00 | KECAMATAN BRAJA SELEBAH |
| | 7.01.01.2.02.0003 | Pelaksanaan Penatausahaan dan Pengujian/Verifikasi Keuangan SKPD | | | | | | | | | | | | | | |
| | | | <i>Jumlah Dokumen Penatausahaan dan Pengujian/Verifikasi Keuangan SKPD</i> | | | | 1 Dokumen | 50.823.587,00 | Kab. Lampung Timur, Braja Selehah, Semua Kel/Desa | DANA TRANSFER UMUM-DANA ALOKASI UMUM | Memperkuat Reformasi Politik, Hukum, dan Birokrasi, serta Memperkuat Pencegahan dan Pemberantasan Korupsi, Narkoba, Judi dan Penyeludupan | Reformasi Birokrasi Meningkatkan Tata Kelola Pemerintahan dan Layanan Publik Berkualitas & Merata | Kantor Kecamatan Braja Selehah | | 53.364.766,00 | KECAMATAN BRAJA SELEBAH |

| NO | KODE | URUSAN / BIDANG URUSAN / PROGRAM / KEGIATAN / SUB KEGIATAN | INDIKATOR PROGRAM / KEGIATAN / SUB KEGIATAN | TARGET AKHIR PERIODE RENSTRA OPD | REALISASI CAPAIAN RENJA OPD TAHUN 2023 | PRAKIRAAN CAPAIAN TARGET RENJA OPD TAHUN 2024 | CAPAIAN KINERJA DAN KERANGKA PENDANAAN | | | | | | KELOMPOK SASARAN | PRAKIRAAN MAJU RENCANA TAHUN 2026 | | PERANGKAT DAERAH PENANGGUNG JAWAB |
|----|-------------------|---|--|--|---|---|--|---------------------|---|--------------------------------------|---|---|--------------------------------|--------------------------------------|---------------------|--------------------------------------|
| | | | | | | | TARGET 2025 | PAGU INDIKATIF (Rp) | LOKASI | SUMBER DANA | PRIORITAS | | | TARGET | PAGU INDIKATIF (Rp) | |
| | | | | | | | | | | | NASIONAL | DAERAH | | | | |
| 1 | 2 | 3 | 4 | 5 | 6 | 7 | 8 | 9 | 10 | 11 | 12 | 13 | 14 | 15 | 16 | 17 |
| | 7.01.01.2.03 | Administrasi Barang Milik Daerah pada Perangkat Daerah | Jumlah Laporan Penatausahaan Barang Milik Daerah pada SKPD | - | | | 12 Laporan | 7.500.000,00 | | | Memperkuat Reformasi Politik, Hukum, dan Birokrasi, serta Memperkuat Pencegahan dan Pemberantasan Korupsi, Narkoba, Judi dan Penyeludupan | Reformasi Birokrasi Meningkatkan Tata Kelola Pemerintahan dan Layanan Publik Berkualitas & Merata | Kantor Kecamatan Braja Selehah | - | 7.875.000,00 | KECAMATAN BRAJA SELEBAH |
| | 7.01.01.2.03.0006 | Penatausahaan Barang Milik Daerah pada SKPD | | | | | | | | | | | | | | |
| | | | Jumlah Laporan Penatausahaan Barang Milik Daerah pada SKPD | | | | 12 Laporan | 7.500.000,00 | Kab. Lampung Timur, Braja Selehah, Semua Kel/Desa | DANA TRANSFER UMUM-DANA ALOKASI UMUM | Memperkuat Reformasi Politik, Hukum, dan Birokrasi, serta Memperkuat Pencegahan dan Pemberantasan Korupsi, Narkoba, Judi dan Penyeludupan | Reformasi Birokrasi Meningkatkan Tata Kelola Pemerintahan dan Layanan Publik Berkualitas & Merata | Kantor Kecamatan Braja Selehah | | 7.875.000,00 | KECAMATAN BRAJA SELEBAH |
| | 7.01.01.2.05 | Administrasi Kepegawaian Perangkat Daerah | Jumlah Paket Pakaian Dinas beserta Atribut Kelengkapannya | - | | | 1 Paket | 9.000.000,00 | | | Memperkuat Reformasi Politik, Hukum, dan Birokrasi, serta Memperkuat Pencegahan dan Pemberantasan Korupsi, Narkoba, Judi dan Penyeludupan | Reformasi Birokrasi Meningkatkan Tata Kelola Pemerintahan dan Layanan Publik Berkualitas & Merata | Kantor Kecamatan Braja Selehah | - | 9.450.000,00 | KECAMATAN BRAJA SELEBAH |
| | 7.01.01.2.05.0002 | Pengadaan Pakaian Dinas beserta Atribut Kelengkapannya | | | | | | | | | | | | | | |

| NO | KODE | URUSAN / BIDANG URUSAN / PROGRAM / KEGIATAN / SUB KEGIATAN | INDIKATOR PROGRAM / KEGIATAN / SUB KEGIATAN | TARGET AKHIR PERIODE RENSTRA OPD | REALISASI CAPAIAN RENJA OPD TAHUN 2023 | PRAKIRAAN CAPAIAN TARGET RENJA OPD TAHUN 2024 | CAPAIAN KINERJA DAN KERANGKA PENDANAAN | | | | | KELOMPOK SASARAN | PRAKIRAAN MAJU RENCANA TAHUN 2026 | | PERANGKAT DAERAH PENANGGUNG JAWAB | |
|----|-------------------|---|---|--|---|---|--|---------------------|---|---|---|---|--------------------------------------|---------------------|--------------------------------------|-------------------------|
| | | | | | | | TARGET 2025 | PAGU INDIKATIF (Rp) | LOKASI | SUMBER DANA | PRIORITAS | | TARGET | PAGU INDIKATIF (Rp) | | |
| | | | | | | | | | | | NASIONAL | | | | | DAERAH |
| 1 | 2 | 3 | 4 | 5 | 6 | 7 | 8 | 9 | 10 | 11 | 12 | 13 | 14 | 15 | 16 | 17 |
| | | | <i>Jumlah Paket Pakaian Dinas beserta Atribut Kelengkapan</i> | | | | 1 Paket | 9.000.000,00 | - | DANA TRANSFER UMUM-DANA ALOKASI UMUM | Memperkuat Reformasi Politik, Hukum, dan Birokrasi, serta Memperkuat Pencegahan dan Pemberantasan Korupsi, Narkoba, Judi dan Penyeludupan | Reformasi Birokrasi Meningkatkan Tata Kelola Pemerintahan dan Layanan Publik Berkualitas & Merata | Kantor Kecamatan Braja Selehah | | 9.450.000,00 | KECAMATAN BRAJA SELEBAH |
| | 7.01.01.2.06 | Administrasi Umum Perangkat Daerah | <i>Ketersediaan Peralatan Pengadministrasian Umum</i> | - | | | 12 Bulan | 77.309.453,00 | | | Memperkuat Reformasi Politik, Hukum, dan Birokrasi, serta Memperkuat Pencegahan dan Pemberantasan Korupsi, Narkoba, Judi dan Penyeludupan | Reformasi Birokrasi Meningkatkan Tata Kelola Pemerintahan dan Layanan Publik Berkualitas & Merata | Kantor Kecamatan Braja Selehah | - | 81.174.926,00 | KECAMATAN BRAJA SELEBAH |
| | 7.01.01.2.06.0001 | Penyediaan Komponen Instalasi Listrik/Penerangan Bangunan Kantor | | | | | | | | | | | | | | |
| | | | <i>Jumlah Paket Komponen Instalasi Listrik/Penerangan Bangunan Kantor yang Disediakan</i> | | | | 1 Paket | 6.027.300,00 | Kab. Lampung Timur, Braja Selehah, Semua Kel/Desa | DANA TRANSFER UMUM-DANA ALOKASI UMUM | Memperkuat Reformasi Politik, Hukum, dan Birokrasi, serta Memperkuat Pencegahan dan Pemberantasan Korupsi, Narkoba, Judi dan Penyeludupan | Reformasi Birokrasi Meningkatkan Tata Kelola Pemerintahan dan Layanan Publik Berkualitas & Merata | Kantor Kecamatan Braja Selehah | | 6.328.665,00 | KECAMATAN BRAJA SELEBAH |
| | 7.01.01.2.06.0002 | Penyediaan Peralatan dan Perlengkapan Kantor | | | | | | | | | | | | | | |

| NO | KODE | URUSAN / BIDANG URUSAN / PROGRAM / KEGIATAN / SUB KEGIATAN | INDIKATOR PROGRAM / KEGIATAN / SUB KEGIATAN | TARGET AKHIR PERIODE RENSTRA OPD | REALISASI CAPAIAN RENJA OPD TAHUN 2023 | PRAKIRAAN CAPAIAN TARGET RENJA OPD TAHUN 2024 | CAPAIAN KINERJA DAN KERANGKA PENDANAAN | | | | | | KELOMPOK SASARAN | PRAKIRAAN MAJU RENCANA TAHUN 2026 | | PERANGKAT DAERAH PENANGGUNG JAWAB |
|----|-------------------|---|--|--|---|---|--|---------------------|---|--------------------------------------|---|---|--------------------------------|--------------------------------------|---------------------|--------------------------------------|
| | | | | | | | TARGET 2025 | PAGU INDIKATIF (Rp) | LOKASI | SUMBER DANA | PRIORITAS | | | TARGET | PAGU INDIKATIF (Rp) | |
| | | | | | | | | | | | NASIONAL | DAERAH | | | | |
| 1 | 2 | 3 | 4 | 5 | 6 | 7 | 8 | 9 | 10 | 11 | 12 | 13 | 14 | 15 | 16 | 17 |
| | | | <i>Jumlah Paket Peralatan dan Perlengkapan Kantor yang Disediakan</i> | | | | 1 Paket | 25.886.603,00 | Kab. Lampung Timur, Braja Selehah, Semua Kel/Desa | DANA TRANSFER UMUM-DANA ALOKASI UMUM | Memperkuat Reformasi Politik, Hukum, dan Birokrasi, serta Memperkuat Pencegahan dan Pemberantasan Korupsi, Narkoba, Judi dan Penyeludupan | Reformasi Birokrasi Meningkatkan Tata Kelola Pemerintahan dan Layanan Publik Berkualitas & Merata | Kantor Kecamatan Braja Selehah | | 27.180.933,00 | KECAMATAN BRAJA SELEBAH |
| | 7.01.01.2.06.0005 | Penyediaan Barang Cetak dan Penggandaan | | | | | | | | | | | | | | |
| | | | <i>Jumlah Paket Barang Cetak dan Penggandaan yang Disediakan</i> | | | | 1 Paket | 13.595.550,00 | Kab. Lampung Timur, Braja Selehah, Semua Kel/Desa | DANA TRANSFER UMUM-DANA ALOKASI UMUM | Memperkuat Reformasi Politik, Hukum, dan Birokrasi, serta Memperkuat Pencegahan dan Pemberantasan Korupsi, Narkoba, Judi dan Penyeludupan | Reformasi Birokrasi Meningkatkan Tata Kelola Pemerintahan dan Layanan Publik Berkualitas & Merata | Kantor Kecamatan Braja Selehah | | 14.275.328,00 | KECAMATAN BRAJA SELEBAH |
| | 7.01.01.2.06.0009 | Penyelenggaraan Rapat Koordinasi dan Konsultasi SKPD | | | | | | | | | | | | | | |
| | | | <i>Jumlah Laporan Penyelenggaraan Rapat Koordinasi dan Konsultasi SKPD</i> | | | | 12 Laporan | 31.800.000,00 | Kab. Lampung Timur, Braja Selehah, Semua Kel/Desa | DANA TRANSFER UMUM-DANA ALOKASI UMUM | Memperkuat Reformasi Politik, Hukum, dan Birokrasi, serta Memperkuat Pencegahan dan Pemberantasan Korupsi, Narkoba, Judi dan Penyeludupan | Reformasi Birokrasi Meningkatkan Tata Kelola Pemerintahan dan Layanan Publik Berkualitas & Merata | Kantor Kecamatan Braja Selehah | | 33.390.000,00 | KECAMATAN BRAJA SELEBAH |

| NO | KODE | URUSAN / BIDANG URUSAN / PROGRAM / KEGIATAN / SUB KEGIATAN | INDIKATOR PROGRAM / KEGIATAN / SUB KEGIATAN | TARGET AKHIR PERIODE RENSTRA OPD | REALISASI CAPAIAN RENJA OPD TAHUN 2023 | PRAKIRAAN CAPAIAN TARGET RENJA OPD TAHUN 2024 | CAPAIAN KINERJA DAN KERANGKA PENDANAAN | | | | | | KELOMPOK SASARAN | PRAKIRAAN MAJU RENCANA TAHUN 2026 | | PERANGKAT DAERAH PENANGGUNG JAWAB |
|----|-------------------|--|--|----------------------------------|--|---|--|---------------------|---|--------------------------------------|---|---|--------------------------------|-----------------------------------|---------------------|-----------------------------------|
| | | | | | | | TARGET 2025 | PAGU INDIKATIF (Rp) | LOKASI | SUMBER DANA | PRIORITAS | | | TARGET | PAGU INDIKATIF (Rp) | |
| | | | | | | | | | | | NASIONAL | DAERAH | | | | |
| 1 | 2 | 3 | 4 | 5 | 6 | 7 | 8 | 9 | 10 | 11 | 12 | 13 | 14 | 15 | 16 | 17 |
| | 7.01.01.2.07 | Pengadaan Barang Milik Daerah Penunjang Urusan Pemerintah Daerah | Jumlah Unit Peralatan dan Mesin Lainnya yang Disediakan | - | | | 1 unit | 27.434.427,00 | | | Memperkuat Reformasi Politik, Hukum, dan Birokrasi, serta Memperkuat Pencegahan dan Pemberantasan Korupsi, Narkoba, Judi dan Penyeludupan | Reformasi Birokrasi Meningkatkan Tata Kelola Pemerintahan dan Layanan Publik Berkualitas & Merata | Kantor Kecamatan Braja Selehah | - | 28.806.148,00 | KECAMATAN BRAJA SELEBAH |
| | 7.01.01.2.07.0006 | Pengadaan Peralatan dan Mesin Lainnya | | | | | | | | | | | | | | |
| | | | Jumlah Unit Peralatan dan Mesin Lainnya yang Disediakan | | | | 4 Unit | 27.434.427,00 | Kab. Lampung Timur, Braja Selehah, Semua Kel/Desa | DANA TRANSFER UMUM-DANA ALOKASI UMUM | Memperkuat Reformasi Politik, Hukum, dan Birokrasi, serta Memperkuat Pencegahan dan Pemberantasan Korupsi, Narkoba, Judi dan Penyeludupan | Reformasi Birokrasi Meningkatkan Tata Kelola Pemerintahan dan Layanan Publik Berkualitas & Merata | Kantor Kecamatan Braja Selehah | | 28.806.148,00 | KECAMATAN BRAJA SELEBAH |
| | 7.01.01.2.08 | Penyediaan Jasa Penunjang Urusan Pemerintahan Daerah | Jumlah Laporan Penyediaan Jasa Komunikasi, Sumber Daya Air dan Listrik yang Disediakan | - | | | 12 Laporan | 133.784.943,00 | | | Memperkuat Reformasi Politik, Hukum, dan Birokrasi, serta Memperkuat Pencegahan dan Pemberantasan Korupsi, Narkoba, Judi dan Penyeludupan | Reformasi Birokrasi Meningkatkan Tata Kelola Pemerintahan dan Layanan Publik Berkualitas & Merata | Kantor Kecamatan Braja Selehah | - | 140.474.190,00 | KECAMATAN BRAJA SELEBAH |
| | 7.01.01.2.08.0002 | Penyediaan Jasa Komunikasi, Sumber Daya Air dan Listrik | | | | | | | | | | | | | | |

| NO | KODE | URUSAN / BIDANG URUSAN / PROGRAM / KEGIATAN / SUB KEGIATAN | INDIKATOR PROGRAM / KEGIATAN / SUB KEGIATAN | TARGET AKHIR PERIODE RENSTRA OPD | REALISASI CAPAIAN RENJA OPD TAHUN 2023 | PRAKIRAAN CAPAIAN TARGET RENJA OPD TAHUN 2024 | CAPAIAN KINERJA DAN KERANGKA PENDANAAN | | | | | | KELOMPOK SASARAN | PRAKIRAAN MAJU RENCANA TAHUN 2026 | | PERANGKAT DAERAH PENANGGUNG JAWAB |
|----|-------------------|---|---|----------------------------------|--|---|--|---------------------|---|--------------------------------------|---|---|--------------------------------|-----------------------------------|---------------------|-----------------------------------|
| | | | | | | | TARGET 2025 | PAGU INDIKATIF (Rp) | LOKASI | SUMBER DANA | PRIORITAS | | | TARGET | PAGU INDIKATIF (Rp) | |
| | | | | | | | | | | | NASIONAL | DAERAH | | | | |
| 1 | 2 | 3 | 4 | 5 | 6 | 7 | 8 | 9 | 10 | 11 | 12 | 13 | 14 | 15 | 16 | 17 |
| | | | <i>Jumlah Laporan Penyediaan Jasa Komunikasi, Sumber Daya Air dan Listrik yang Disediakan</i> | | | | 2 Laporan | 17.680.000,00 | Kab. Lampung Timur, Braja Selehah, Semua Kel/Desa | DANA TRANSFER UMUM-DANA ALOKASI UMUM | Memperkuat Reformasi Politik, Hukum, dan Birokrasi, serta Memperkuat Pencegahan dan Pemberantasan Korupsi, Narkoba, Judi dan Penyeludupan | Reformasi Birokrasi Meningkatkan Tata Kelola Pemerintahan dan Layanan Publik Berkualitas & Merata | Kantor Kecamatan Braja Selehah | | 18.564.000,00 | KECAMATAN BRAJA SELEBAH |
| | 7.01.01.2.08.0004 | Penyediaan Jasa Pelayanan Umum Kantor | | | | | | | | | | | | | | |
| | | | <i>Jumlah Laporan Penyediaan Jasa Pelayanan Umum Kantor yang Disediakan</i> | | | | 12 Laporan | 116.104.943,00 | Kab. Lampung Timur, Braja Selehah, Semua Kel/Desa | DANA TRANSFER UMUM-DANA ALOKASI UMUM | Memperkuat Reformasi Politik, Hukum, dan Birokrasi, serta Memperkuat Pencegahan dan Pemberantasan Korupsi, Narkoba, Judi dan Penyeludupan | Reformasi Birokrasi Meningkatkan Tata Kelola Pemerintahan dan Layanan Publik Berkualitas & Merata | Kantor Kecamatan Braja Selehah | | 121.910.190,00 | KECAMATAN BRAJA SELEBAH |
| | 7.01.01.2.09 | Pemeliharaan Barang Milik Daerah Penunjang Urusan Pemerintahan Daerah | <i>Jumlah Kendaraan Perorangan Dinas atau Kendaraan Dinas Jabatan yang Dipelihara dan Dibayarkan Pajaknya</i> | - | | | 2 Unit | 58.737.996,00 | | | Memperkuat Reformasi Politik, Hukum, dan Birokrasi, serta Memperkuat Pencegahan dan Pemberantasan Korupsi, Narkoba, Judi dan Penyeludupan | Reformasi Birokrasi Meningkatkan Tata Kelola Pemerintahan dan Layanan Publik Berkualitas & Merata | Kantor Kecamatan Braja Selehah | - | 61.674.896,00 | KECAMATAN BRAJA SELEBAH |
| | 7.01.01.2.09.0001 | Penyediaan Jasa Pemeliharaan, Biaya Pemeliharaan, dan Pajak Kendaraan Perorangan Dinas atau Kendaraan Dinas Jabatan | | | | | | | | | | | | | | |

| NO | KODE | URUSAN / BIDANG URUSAN / PROGRAM / KEGIATAN / SUB KEGIATAN | INDIKATOR PROGRAM / KEGIATAN / SUB KEGIATAN | TARGET AKHIR PERIODE RENSTRA OPD | REALISASI CAPAIAN RENJA OPD TAHUN 2023 | PRAKIRAAN CAPAIAN TARGET RENJA OPD TAHUN 2024 | CAPAIAN KINERJA DAN KERANGKA PENDANAAN | | | | | | KELOMPOK SASARAN | PRAKIRAAN MAJU RENCANA TAHUN 2026 | | PERANGKAT DAERAH PENANGGUNG JAWAB |
|----|-------------------|---|---|--|---|---|--|---------------------|---|--------------------------------------|---|---|--------------------------------|--------------------------------------|---------------------|--------------------------------------|
| | | | | | | | TARGET 2025 | PAGU INDIKATIF (Rp) | LOKASI | SUMBER DANA | PRIORITAS | | | TARGET | PAGU INDIKATIF (Rp) | |
| | | | | | | | | | | | NASIONAL | DAERAH | | | | |
| 1 | 2 | 3 | 4 | 5 | 6 | 7 | 8 | 9 | 10 | 11 | 12 | 13 | 14 | 15 | 16 | 17 |
| | | | <i>Jumlah Kendaraan Perorangan Dinas atau Kendaraan Dinas Jabatan yang Dipelihara dan dibayarkan Pajaknya</i> | | | | 2 Unit | 44.770.000,00 | Kab. Lampung Timur, Braja Selehah, Semua Kel/Desa | DANA TRANSFER UMUM-DANA ALOKASI UMUM | Memperkuat Reformasi Politik, Hukum, dan Birokrasi, serta Memperkuat Pencegahan dan Pemberantasan Korupsi, Narkoba, Judi dan Penyeludupan | Reformasi Birokrasi Meningkatkan Tata Kelola Pemerintahan dan Layanan Publik Berkualitas & Merata | Kantor Kecamatan Braja Selehah | | 47.008.500,00 | KECAMATAN BRAJA SELEBAH |
| | 7.01.01.2.09.0006 | Pemeliharaan Peralatan dan Mesin Lainnya | | | | | | | | | | | | | | |
| | | | <i>Jumlah Peralatan dan Mesin Lainnya yang Dipelihara</i> | | | | 2 Unit | 7.790.000,00 | Kab. Lampung Timur, Braja Selehah, Semua Kel/Desa | DANA TRANSFER UMUM-DANA ALOKASI UMUM | Memperkuat Reformasi Politik, Hukum, dan Birokrasi, serta Memperkuat Pencegahan dan Pemberantasan Korupsi, Narkoba, Judi dan Penyeludupan | Reformasi Birokrasi Meningkatkan Tata Kelola Pemerintahan dan Layanan Publik Berkualitas & Merata | Kantor Kecamatan Braja Selehah | | 8.179.500,00 | KECAMATAN BRAJA SELEBAH |
| | 7.01.01.2.09.0009 | Pemeliharaan/Rehabilitasi Gedung Kantor dan Bangunan Lainnya | | | | | | | | | | | | | | |
| | | | <i>Jumlah Gedung Kantor dan Bangunan Lainnya yang Dipelihara/Direhabilitasi</i> | | | | 1 Unit | 6.177.996,00 | Kab. Lampung Timur, Braja Selehah, Semua Kel/Desa | DANA TRANSFER UMUM-DANA ALOKASI UMUM | Memperkuat Reformasi Politik, Hukum, dan Birokrasi, serta Memperkuat Pencegahan dan Pemberantasan Korupsi, Narkoba, Judi dan Penyeludupan | Reformasi Birokrasi Meningkatkan Tata Kelola Pemerintahan dan Layanan Publik Berkualitas & Merata | Kantor Kecamatan Braja Selehah | | 6.486.896,00 | KECAMATAN BRAJA SELEBAH |
| 2. | 7.01.02 | PROGRAM PENYELENGGARAAN PEMERINTAHAN DAN PELAYANAN PUBLIK | <i>Persentase Pencapaian Penyelenggaraan pemerintahan dan pelayanan publik</i> | 100 % | | | 100 % | 5.595.180,00 | | | | | | 100 % | 5.832.255,00 | |

| NO | KODE | URUSAN / BIDANG URUSAN / PROGRAM / KEGIATAN / SUB KEGIATAN | INDIKATOR PROGRAM / KEGIATAN / SUB KEGIATAN | TARGET AKHIR PERIODE RENSTRA OPD | REALISASI CAPAIAN RENJA OPD TAHUN 2023 | PRAKIRAAN CAPAIAN TARGET RENJA OPD TAHUN 2024 | CAPAIAN KINERJA DAN KERANGKA PENDANAAN | | | | | | KELOMPOK SASARAN | PRAKIRAAN MAJU RENCANA TAHUN 2026 | | PERANGKAT DAERAH PENANGGUNG JAWAB |
|----|-------------------|---|--|----------------------------------|--|---|--|----------------------|--------|--------------------------------------|---|---|------------------------------|-----------------------------------|----------------------|-----------------------------------|
| | | | | | | | TARGET 2025 | PAGU INDIKATIF (Rp) | LOKASI | SUMBER DANA | PRIORITAS | | | TARGET | PAGU INDIKATIF (Rp) | |
| | | | | | | | | | | | NASIONAL | DAERAH | | | | |
| 1 | 2 | 3 | 4 | 5 | 6 | 7 | 8 | 9 | 10 | 11 | 12 | 13 | 14 | 15 | 16 | 17 |
| | 7.01.02.2.04 | Pelaksanaan Urusan Pemerintahan yang Dilimpahkan kepada Camat | <i>Jumlah Dokumen Non Perizinan Usaha yang Dilaksanakan Persentase Dokumen Non Perizinan Usaha yang Dilaksanakan</i> | - | | | 4 Dokumen 100 % | 5.595.180,00 | | | Memperkuat Reformasi Politik, Hukum, dan Birokrasi, serta Memperkuat Pencegahan dan Pemberantasan Korupsi, Narkoba, Judi dan Penyeludupan | Reformasi Birokrasi Meningkatkan Tata Kelola Pemerintahan dan Layanan Publik Berkualitas & Merata | Kantor Kecamatan Braja Sebah | - | 5.832.255,00 | KECAMATAN BRAJA SELEBAH |
| | 7.01.02.2.04.0001 | Pelaksanaan Urusan Pemerintahan yang Terkait dengan Pelayanan Perizinan Non Usaha | | | | | | | | | | | | | | |
| | | | <i>Jumlah Dokumen Non Perizinan Usaha yang Dilaksanakan</i> | | | | 4 Dokumen | 5.595.180,00 | - | DANA TRANSFER UMUM-DANA ALOKASI UMUM | Memperkuat Reformasi Politik, Hukum, dan Birokrasi, serta Memperkuat Pencegahan dan Pemberantasan Korupsi, Narkoba, Judi dan Penyeludupan | Reformasi Birokrasi Meningkatkan Tata Kelola Pemerintahan dan Layanan Publik Berkualitas & Merata | Kantor Kecamatan Braja Sebah | | 5.832.255,00 | KECAMATAN BRAJA SELEBAH |
| 3. | 7.01.04 | PROGRAM KOORDINASI KETENTRAMAN DAN KETERTIBAN UMUM | <i>Tingkat Penyelesaian Pelanggaran K3 (ketertiban, ketentraman, keindah)</i> | 100 % | | | 100 % | 50.218.182,00 | | | | | | 100 % | 52.729.091,00 | |
| | 7.01.04.2.01 | Koordinasi Upaya Penyelenggaraan Ketenteraman dan Ketertiban Umum | <i>Jumlah Sosialisasi Keamanan dan Ketertiban Masyarakat</i> | - | | | 4 Sosialisasi | 50.218.182,00 | | | Memperkuat Reformasi Politik, Hukum, dan Birokrasi, serta Memperkuat Pencegahan dan Pemberantasan Korupsi, Narkoba, Judi dan Penyeludupan | Reformasi Birokrasi Meningkatkan Tata Kelola Pemerintahan dan Layanan Publik Berkualitas & Merata | Kantor Kecamatan Braja Sebah | - | 52.729.091,00 | KECAMATAN BRAJA SELEBAH |
| | 7.01.04.2.01.0001 | Sinergitas dengan Kepolisian Negara Republik Indonesia, Tentara Nasional Indonesia dan Instansi Vertikal di Wilayah Kecamatan | | | | | | | | | | | | | | |

| NO | KODE | URUSAN / BIDANG URUSAN / PROGRAM / KEGIATAN / SUB KEGIATAN | INDIKATOR PROGRAM / KEGIATAN / SUB KEGIATAN | TARGET AKHIR PERIODE RENSTRA OPD | REALISASI CAPAIAN RENJA OPD TAHUN 2023 | PRAKIRAAN CAPAIAN TARGET RENJA OPD TAHUN 2024 | CAPAIAN KINERJA DAN KERANGKA PENDANAAN | | | | | | KELOMPOK SASARAN | PRAKIRAAN MAJU RENCANA TAHUN 2026 | | PERANGKAT DAERAH PENANGGUNG JAWAB | |
|----|-------------------|--|---|----------------------------------|--|---|--|---------------------|---|--------------------------------------|---|---|--------------------------------|-----------------------------------|---------------------|-----------------------------------|--|
| | | | | | | | TARGET 2025 | PAGU INDIKATIF (Rp) | LOKASI | SUMBER DANA | PRIORITAS | | | TARGET | PAGU INDIKATIF (Rp) | | |
| | | | | | | | | | | | NASIONAL | DAERAH | | | | | |
| 1 | 2 | 3 | 4 | 5 | 6 | 7 | 8 | 9 | 10 | 11 | 12 | 13 | 14 | 15 | 16 | 17 | |
| | | | <i>Jumlah Laporan Hasil Sinergitas dengan Kepolisian Negara Republik Indonesia, Tentara Nasional Indonesia dan Instansi Vertikal di Wilayah Kecamatan</i> | | | | 7 Laporan | 50.218.182,00 | Kab. Lampung Timur, Braja Selehah, Semua Kel/Desa | DANA TRANSFER UMUM-DANA ALOKASI UMUM | Memperkuat Reformasi Politik, Hukum, dan Birokrasi, serta Memperkuat Pencegahan dan Pemberantasan Korupsi, Narkoba, Judi dan Penyeludupan | Reformasi Birokrasi Meningkatkan Tata Kelola Pemerintahan dan Layanan Publik Berkualitas & Merata | Kantor Kecamatan Braja Selehah | | 52.729.091,00 | KECAMATAN BRAJA SELEBAH | |
| 4. | 7.01.06 | PROGRAM PEMBINAAN DAN PENGAWASAN PEMERINTAHAN DESA | <i>Presentase pencapaian Pembinaan dan Pengawasan Pemerintahan Desa</i> | - | | | 100 % | 10.000.000,00 | | | | | | - | 10.500.000,00 | | |
| | 7.01.06.2.01 | Fasilitasi, Rekomendasi dan Koordinasi Pembinaan dan Pengawasan Pemerintahan Desa | <i>Jumlah Fasilitasi, Rekomendasi dan Koordinasi Pembinaan dan Pengawasan Stunting di Pemerintahan Desa</i> | - | | | 2 Laporan | 10.000.000,00 | | | Memperkuat Reformasi Politik, Hukum, dan Birokrasi, serta Memperkuat Pencegahan dan Pemberantasan Korupsi, Narkoba, Judi dan Penyeludupan | Reformasi Birokrasi Meningkatkan Tata Kelola Pemerintahan dan Layanan Publik Berkualitas & Merata | Kantor Kecamatan Braja Selehah | - | 10.500.000,00 | KECAMATAN BRAJA SELEBAH | |
| | 7.01.06.2.01.0017 | Koordinasi Pendampingan Desa di Wilayahnya | | | | | | | | | | | | | | | |
| | | | <i>Jumlah Laporan Hasil Koordinasi Pendampingan Desa di Wilayahnya</i> | | | | 4 Laporan | 10.000.000,00 | Kab. Lampung Timur, Braja Selehah, Semua Kel/Desa | DANA TRANSFER UMUM-DANA ALOKASI UMUM | Memperkuat Reformasi Politik, Hukum, dan Birokrasi, serta Memperkuat Pencegahan dan Pemberantasan Korupsi, Narkoba, Judi dan Penyeludupan | Reformasi Birokrasi Meningkatkan Tata Kelola Pemerintahan dan Layanan Publik Berkualitas & Merata | Kantor Kecamatan Braja Selehah | | 10.500.000,00 | KECAMATAN BRAJA SELEBAH | |
| | | KECAMATAN MATARAM BARU | | | | | | | 1.744.000.000,00 | | | | | | | 1.821.072.820,00 | |
| | 7 | UNSUR KEWILAYAHAN | | | | | | | 1.744.000.000,00 | | | | | | | 1.821.072.820,00 | |
| | 7.01 | KECAMATAN | | | | | | | 1.744.000.000,00 | | | | | | | 1.821.072.820,00 | |
| 1. | 7.01.01 | PROGRAM PENUNJANG URUSAN PEMERINTAHAN DAERAH KABUPATEN/KOTA | - | - | | | - | 1.713.935.500,00 | | | | | | - | 1.799.357.270,00 | | |

| NO | KODE | URUSAN / BIDANG URUSAN / PROGRAM / KEGIATAN / SUB KEGIATAN | INDIKATOR PROGRAM / KEGIATAN / SUB KEGIATAN | TARGET AKHIR PERIODE RENSTRA OPD | REALISASI CAPAIAN RENJA OPD TAHUN 2023 | PRAKIRAAN CAPAIAN TARGET RENJA OPD TAHUN 2024 | CAPAIAN KINERJA DAN KERANGKA PENDANAAN | | | | | | KELOMPOK SASARAN | PRAKIRAAN MAJU RENCANA TAHUN 2026 | | PERANGKAT DAERAH PENANGGUNG JAWAB |
|----|-------------------|--|---|----------------------------------|--|---|--|---------------------|--|--------------------------------------|---|---|------------------------|-----------------------------------|---------------------|-----------------------------------|
| | | | | | | | TARGET 2025 | PAGU INDIKATIF (Rp) | LOKASI | SUMBER DANA | PRIORITAS | | | TARGET | PAGU INDIKATIF (Rp) | |
| | | | | | | | | | | | NASIONAL | DAERAH | | | | |
| 1 | 2 | 3 | 4 | 5 | 6 | 7 | 8 | 9 | 10 | 11 | 12 | 13 | 14 | 15 | 16 | 17 |
| | 7.01.01.2.01 | Perencanaan, Penganggaran, dan Evaluasi Kinerja Perangkat Daerah | - | - | | | - | 7.847.514,00 | | | - | Reformasi Birokrasi Meningkatkan Tata Kelola Pemerintahan dan Layanan Publik Berkualitas & Merata | - | - | 8.239.890,00 | KECAMATAN MATARAM BARU |
| | 7.01.01.2.01.0001 | Penyusunan Dokumen Perencanaan Perangkat Daerah | | | | | | | | | | | | | | |
| | | | - | | | | - | 7.847.514,00 | Kab. Lampung Timur, Mataram Baru, Semua Kel/Desa | - | - | Reformasi Birokrasi Meningkatkan Tata Kelola Pemerintahan dan Layanan Publik Berkualitas & Merata | - | | 8.239.890,00 | KECAMATAN MATARAM BARU |
| | 7.01.01.2.02 | Administrasi Keuangan Perangkat Daerah | Jumlah Orang yang Menerima Gaji dan Tunjangan ASN | - | | | 1 Tahun | 1.355.744.489,00 | | | Memperkuat Reformasi Politik, Hukum, dan Birokrasi, serta Memperkuat Pencegahan dan Pemberantasan Korupsi, Narkoba, Judi dan Penyeludupan | Reformasi Birokrasi Meningkatkan Tata Kelola Pemerintahan dan Layanan Publik Berkualitas & Merata | Kecamatan Mataram Baru | - | 1.423.256.714,00 | KECAMATAN MATARAM BARU |
| | 7.01.01.2.02.0001 | Penyediaan Gaji dan Tunjangan ASN | | | | | | | | | | | | | | |
| | | | Jumlah Orang yang Menerima Gaji dan Tunjangan ASN | | | | 15 Orang/bulan | 1.296.444.489,00 | Kab. Lampung Timur, Mataram Baru, Semua Kel/Desa | DANA TRANSFER UMUM-DANA ALOKASI UMUM | Memperkuat Reformasi Politik, Hukum, dan Birokrasi, serta Memperkuat Pencegahan dan Pemberantasan Korupsi, Narkoba, Judi dan Penyeludupan | Reformasi Birokrasi Meningkatkan Tata Kelola Pemerintahan dan Layanan Publik Berkualitas & Merata | Kecamatan Mataram Baru | | 1.361.266.714,00 | KECAMATAN MATARAM BARU |
| | 7.01.01.2.02.0002 | Penyediaan Administrasi Pelaksanaan Tugas ASN | | | | | | | | | | | | | | |

| NO | KODE | URUSAN / BIDANG URUSAN / PROGRAM / KEGIATAN / SUB KEGIATAN | INDIKATOR PROGRAM / KEGIATAN / SUB KEGIATAN | TARGET AKHIR PERIODE RENSTRA OPD | REALISASI CAPAIAN RENJA OPD TAHUN 2023 | PRAKIRAAN CAPAIAN TARGET RENJA OPD TAHUN 2024 | CAPAIAN KINERJA DAN KERANGKA PENDANAAN | | | | | | KELOMPOK SASARAN | PRAKIRAAN MAJU RENCANA TAHUN 2026 | | PERANGKAT DAERAH PENANGGUNG JAWAB |
|----|-------------------|---|---|--|---|---|--|---------------------|---|---|---|---|------------------------|--------------------------------------|---------------------|--------------------------------------|
| | | | | | | | TARGET 2025 | PAGU INDIKATIF (Rp) | LOKASI | SUMBER DANA | PRIORITAS | | | TARGET | PAGU INDIKATIF (Rp) | |
| | | | | | | | | | | | NASIONAL | DAERAH | | | | |
| 1 | 2 | 3 | 4 | 5 | 6 | 7 | 8 | 9 | 10 | 11 | 12 | 13 | 14 | 15 | 16 | 17 |
| | | | <i>Jumlah Dokumen Hasil Penyediaan Administrasi Pelaksanaan Tugas ASN</i> | | | | 3 Dokumen | 6.500.000,00 | Kab. Lampung Timur, Semua Kecamatan, Semua Kel/Desa Kab. Lampung Timur, Mataram Baru, Semua Kel/Desa | DANA TRANSFER UMUM-DANA ALOKASI UMUM | Memperkuat Reformasi Politik, Hukum, dan Birokrasi, serta Memperkuat Pencegahan dan Pemberantasan Korupsi, Narkoba, Judi dan Penyeludupan | Reformasi Birokrasi Meningkatkan Tata Kelola Pemerintahan dan Layanan Publik Berkualitas & Merata | Kecamatan Mataram Baru | | 6.550.000,00 | KECAMATAN MATARAM BARU |
| | 7.01.01.2.02.0003 | Pelaksanaan Penatausahaan dan Pengujian/Verifikasi Keuangan SKPD | | | | | | | | | | | | | | |
| | | | <i>Jumlah Dokumen Penatausahaan dan Pengujian/Verifikasi Keuangan SKPD</i> | | | | 12 Dokumen | 52.800.000,00 | - | DANA TRANSFER UMUM-DANA ALOKASI UMUM | Memperkuat Reformasi Politik, Hukum, dan Birokrasi, serta Memperkuat Pencegahan dan Pemberantasan Korupsi, Narkoba, Judi dan Penyeludupan | Reformasi Birokrasi Meningkatkan Tata Kelola Pemerintahan dan Layanan Publik Berkualitas & Merata | Kecamatan Mataram Baru | | 55.440.000,00 | KECAMATAN MATARAM BARU |
| | 7.01.01.2.03 | Administrasi Barang Milik Daerah pada Perangkat Daerah | <i>Jumlah Laporan Administrasi Barang Milik Daerah pada Perangkat Daerah</i> | - | | | 100 % | 7.200.000,00 | | | - | Reformasi Birokrasi Meningkatkan Tata Kelola Pemerintahan dan Layanan Publik Berkualitas & Merata | Kecamatan Mataram Baru | - | 7.560.000,00 | KECAMATAN MATARAM BARU |
| | 7.01.01.2.03.0006 | Penatausahaan Barang Milik Daerah pada SKPD | | | | | | | | | | | | | | |
| | | | <i>Jumlah Laporan Penatausahaan Barang Milik Daerah pada SKPD</i> | | | | 12 Laporan | 7.200.000,00 | Kab. Lampung Timur, Mataram Baru, Semua Kel/Desa | DANA TRANSFER UMUM-DANA ALOKASI UMUM | - | Reformasi Birokrasi Meningkatkan Tata Kelola Pemerintahan dan Layanan Publik Berkualitas & Merata | Kecamatan Mataram Baru | | 7.560.000,00 | KECAMATAN MATARAM BARU |

| NO | KODE | URUSAN / BIDANG URUSAN / PROGRAM / KEGIATAN / SUB KEGIATAN | INDIKATOR PROGRAM / KEGIATAN / SUB KEGIATAN | TARGET AKHIR PERIODE RENSTRA OPD | REALISASI CAPAIAN RENJA OPD TAHUN 2023 | PRAKIRAAN CAPAIAN TARGET RENJA OPD TAHUN 2024 | CAPAIAN KINERJA DAN KERANGKA PENDANAAN | | | | | | KELOMPOK SASARAN | PRAKIRAAN MAJU RENCANA TAHUN 2026 | | PERANGKAT DAERAH PENANGGUNG JAWAB |
|----|-------------------|---|---|--|---|---|--|---------------------|--|--------------------------------------|---|---|------------------------|--------------------------------------|---------------------|--------------------------------------|
| | | | | | | | TARGET 2025 | PAGU INDIKATIF (Rp) | LOKASI | SUMBER DANA | PRIORITAS | | | TARGET | PAGU INDIKATIF (Rp) | |
| | | | | | | | | | | | NASIONAL | DAERAH | | | | |
| 1 | 2 | 3 | 4 | 5 | 6 | 7 | 8 | 9 | 10 | 11 | 12 | 13 | 14 | 15 | 16 | 17 |
| | 7.01.01.2.05 | Administrasi Kepegawaian Perangkat Daerah | Jumlah Paket Pakaian Dinas beserta Atribut Kelengkapan | - | | | 100 % | 11.988.000,00 | | | Memperkuat Reformasi Politik, Hukum, dan Birokrasi, serta Memperkuat Pencegahan dan Pemberantasan Korupsi, Narkoba, Judi dan Penyeludupan | Reformasi Birokrasi Meningkatkan Tata Kelola Pemerintahan dan Layanan Publik Berkualitas & Merata | Kecamatan Mataram Baru | - | 12.587.400,00 | KECAMATAN MATARAM BARU |
| | 7.01.01.2.05.0002 | Pengadaan Pakaian Dinas beserta Atribut Kelengkapannya | | | | | | | | | | | | | | |
| | | | Jumlah Paket Pakaian Dinas beserta Atribut Kelengkapan | | | | 1 Paket | 11.988.000,00 | Kab. Lampung Timur, Mataram Baru, Semua Kel/Desa | DANA TRANSFER UMUM-DANA ALOKASI UMUM | Memperkuat Reformasi Politik, Hukum, dan Birokrasi, serta Memperkuat Pencegahan dan Pemberantasan Korupsi, Narkoba, Judi dan Penyeludupan | Reformasi Birokrasi Meningkatkan Tata Kelola Pemerintahan dan Layanan Publik Berkualitas & Merata | Kecamatan Mataram Baru | | 12.587.400,00 | KECAMATAN MATARAM BARU |
| | 7.01.01.2.06 | Administrasi Umum Perangkat Daerah | Jumlah Paket Komponen Instalasi Listrik/Penerangan Bangunan Kantor yang Disediakan | - | | | 100 % | 80.907.885,00 | | | Memperkuat Reformasi Politik, Hukum, dan Birokrasi, serta Memperkuat Pencegahan dan Pemberantasan Korupsi, Narkoba, Judi dan Penyeludupan | Reformasi Birokrasi Meningkatkan Tata Kelola Pemerintahan dan Layanan Publik Berkualitas & Merata | Kecamatan Mataram Baru | - | 84.953.280,00 | KECAMATAN MATARAM BARU |
| | 7.01.01.2.06.0001 | Penyediaan Komponen Instalasi Listrik/Penerangan Bangunan Kantor | | | | | | | | | | | | | | |

| NO | KODE | URUSAN / BIDANG URUSAN / PROGRAM / KEGIATAN / SUB KEGIATAN | INDIKATOR PROGRAM / KEGIATAN / SUB KEGIATAN | TARGET AKHIR PERIODE RENSTRA OPD | REALISASI CAPAIAN RENJA OPD TAHUN 2023 | PRAKIRAAN CAPAIAN TARGET RENJA OPD TAHUN 2024 | CAPAIAN KINERJA DAN KERANGKA PENDANAAN | | | | | KELOMPOK SASARAN | PRAKIRAAN MAJU RENCANA TAHUN 2026 | | PERANGKAT DAERAH PENANGGUNG JAWAB | |
|----|-------------------|---|---|--|---|---|--|---------------------|---|--------------------------------------|---|---|--------------------------------------|---------------------|--------------------------------------|------------------------|
| | | | | | | | TARGET 2025 | PAGU INDIKATIF (Rp) | LOKASI | SUMBER DANA | PRIORITAS | | TARGET | PAGU INDIKATIF (Rp) | | |
| | | | | | | | | | | | NASIONAL | | | | | DAERAH |
| 1 | 2 | 3 | 4 | 5 | 6 | 7 | 8 | 9 | 10 | 11 | 12 | 13 | 14 | 15 | 16 | 17 |
| | | | - | | | | - | 11.857.131,00 | Kab. Lampung Timur, Semua Kecamatan, Semua Kel/Desa | DANA TRANSFER UMUM-DANA ALOKASI UMUM | Memperkuat Reformasi Politik, Hukum, dan Birokrasi, serta Memperkuat Pencegahan dan Pemberantasan Korupsi, Narkoba, Judi dan Penyeludupan | Reformasi Birokrasi Meningkatkan Tata Kelola Pemerintahan dan Layanan Publik Berkualitas & Merata | Kecamatan Mataram Baru | | 12.449.988,00 | KECAMATAN MATARAM BARU |
| | 7.01.01.2.06.0002 | Penyediaan Peralatan dan Perlengkapan Kantor | | | | | | | | | | | | | | |
| | | | <i>Jumlah Paket Peralatan dan Perlengkapan Kantor yang Disediakan</i> | | | | 3 Paket | 23.989.454,00 | Kab. Lampung Timur, Mataram Baru, Semua Kel/Desa | DANA TRANSFER UMUM-DANA ALOKASI UMUM | Memperkuat Reformasi Politik, Hukum, dan Birokrasi, serta Memperkuat Pencegahan dan Pemberantasan Korupsi, Narkoba, Judi dan Penyeludupan | Reformasi Birokrasi Meningkatkan Tata Kelola Pemerintahan dan Layanan Publik Berkualitas & Merata | Kecamatan Mataram Baru | | 25.188.927,00 | KECAMATAN MATARAM BARU |
| | 7.01.01.2.06.0005 | Penyediaan Barang Cetak dan Penggandaan | | | | | | | | | | | | | | |
| | | | <i>Jumlah Paket Barang Cetak dan Penggandaan yang Disediakan</i> | | | | 1 Paket | 8.611.300,00 | Kab. Lampung Timur, Mataram Baru, Semua Kel/Desa | DANA TRANSFER UMUM-DANA ALOKASI UMUM | Memperkuat Reformasi Politik, Hukum, dan Birokrasi, serta Memperkuat Pencegahan dan Pemberantasan Korupsi, Narkoba, Judi dan Penyeludupan | Reformasi Birokrasi Meningkatkan Tata Kelola Pemerintahan dan Layanan Publik Berkualitas & Merata | Kecamatan Mataram Baru | | 9.041.865,00 | KECAMATAN MATARAM BARU |
| | 7.01.01.2.06.0009 | Penyelenggaraan Rapat Koordinasi dan Konsultasi SKPD | | | | | | | | | | | | | | |

| NO | KODE | URUSAN / BIDANG URUSAN / PROGRAM / KEGIATAN / SUB KEGIATAN | INDIKATOR PROGRAM / KEGIATAN / SUB KEGIATAN | TARGET AKHIR PERIODE RENSTRA OPD | REALISASI CAPAIAN RENJA OPD TAHUN 2023 | PRAKIRAAN CAPAIAN TARGET RENJA OPD TAHUN 2024 | CAPAIAN KINERJA DAN KERANGKA PENDANAAN | | | | | | KELOMPOK SASARAN | PRAKIRAAN MAJU RENCANA TAHUN 2026 | | PERANGKAT DAERAH PENANGGUNG JAWAB |
|----|-------------------|--|--|----------------------------------|--|---|--|---------------------|--|--------------------------------------|---|---|------------------------|-----------------------------------|---------------------|-----------------------------------|
| | | | | | | | TARGET 2025 | PAGU INDIKATIF (Rp) | LOKASI | SUMBER DANA | PRIORITAS | | | TARGET | PAGU INDIKATIF (Rp) | |
| | | | | | | | | | | | NASIONAL | DAERAH | | | | |
| 1 | 2 | 3 | 4 | 5 | 6 | 7 | 8 | 9 | 10 | 11 | 12 | 13 | 14 | 15 | 16 | 17 |
| | | | <i>Jumlah Laporan Penyelenggaraan Rapat Koordinasi dan Konsultasi SKPD</i> | | | | 16 Laporan | 36.450.000,00 | Kab. Lampung Timur, Mataram Baru, Semua Kel/Desa | DANA TRANSFER UMUM-DANA ALOKASI UMUM | Memperkuat Reformasi Politik, Hukum, dan Birokrasi, serta Memperkuat Pencegahan dan Pemberantasan Korupsi, Narkoba, Judi dan Penyeludupan | Reformasi Birokrasi Meningkatkan Tata Kelola Pemerintahan dan Layanan Publik Berkualitas & Merata | Kecamatan Mataram Baru | | 38.272.500,00 | KECAMATAN MATARAM BARU |
| | 7.01.01.2.07 | Pengadaan Barang Milik Daerah Penunjang Urusan Pemerintah Daerah | <i>Jumlah Paket Peralatan dan Perlengkapan Kantor yang Disediakan</i> | - | | | 8 Buah | 63.400.408,00 | | | Memperkuat Reformasi Politik, Hukum, dan Birokrasi, serta Memperkuat Pencegahan dan Pemberantasan Korupsi, Narkoba, Judi dan Penyeludupan | Reformasi Birokrasi Meningkatkan Tata Kelola Pemerintahan dan Layanan Publik Berkualitas & Merata | Kecamatan Mataram Baru | - | 66.570.428,00 | KECAMATAN MATARAM BARU |
| | 7.01.01.2.07.0006 | Pengadaan Peralatan dan Mesin Lainnya | | | | | | | | | | | | | | |
| | | | <i>Jumlah Unit Peralatan dan Mesin Lainnya yang Disediakan</i> | | | | 6 Unit | 63.400.408,00 | Kab. Lampung Timur, Mataram Baru, Semua Kel/Desa | DANA TRANSFER UMUM-DANA ALOKASI UMUM | Memperkuat Reformasi Politik, Hukum, dan Birokrasi, serta Memperkuat Pencegahan dan Pemberantasan Korupsi, Narkoba, Judi dan Penyeludupan | Reformasi Birokrasi Meningkatkan Tata Kelola Pemerintahan dan Layanan Publik Berkualitas & Merata | Kecamatan Mataram Baru | | 66.570.428,00 | KECAMATAN MATARAM BARU |
| | 7.01.01.2.08 | Penyediaan Jasa Penunjang Urusan Pemerintahan Daerah | <i>Jumlah Laporan Penyediaan Jasa Komunikasi, Sumber Daya Air dan Listrik yang Disediakan</i> <i>Jumlah Laporan Penyediaan Jasa Pelayanan Umum Kantor yang Disediakan</i> | - | | | 100 % 100 % | 129.885.004,00 | | | Memperkuat Reformasi Politik, Hukum, dan Birokrasi, serta Memperkuat Pencegahan dan Pemberantasan Korupsi, Narkoba, Judi dan Penyeludupan | Reformasi Birokrasi Meningkatkan Tata Kelola Pemerintahan dan Layanan Publik Berkualitas & Merata | Kecamatan Mataram Baru | - | 136.379.258,00 | KECAMATAN MATARAM BARU |

| NO | KODE | URUSAN / BIDANG URUSAN / PROGRAM / KEGIATAN / SUB KEGIATAN | INDIKATOR PROGRAM / KEGIATAN / SUB KEGIATAN | TARGET AKHIR PERIODE RENSTRA OPD | REALISASI CAPAIAN RENJA OPD TAHUN 2023 | PRAKIRAAN CAPAIAN TARGET RENJA OPD TAHUN 2024 | CAPAIAN KINERJA DAN KERANGKA PENDANAAN | | | | | | KELOMPOK SASARAN | PRAKIRAAN MAJU RENCANA TAHUN 2026 | | PERANGKAT DAERAH PENANGGUNG JAWAB |
|----|-------------------|---|--|--|---|---|--|---------------------|---|---|--|---|---------------------------|--------------------------------------|---------------------|--------------------------------------|
| | | | | | | | TARGET 2025 | PAGU INDIKATIF (Rp) | LOKASI | SUMBER DANA | PRIORITAS | | | TARGET | PAGU INDIKATIF (Rp) | |
| | | | | | | | | | | | NASIONAL | DAERAH | | | | |
| 1 | 2 | 3 | 4 | 5 | 6 | 7 | 8 | 9 | 10 | 11 | 12 | 13 | 14 | 15 | 16 | 17 |
| | 7.01.01.2.08.0002 | Penyediaan Jasa Komunikasi, Sumber Daya Air dan Listrik | | | | | | | | | | | | | | |
| | | | <i>Jumlah Laporan Penyediaan Jasa Komunikasi, Sumber Daya Air dan Listrik yang Disediakan</i> | | | | 12 Laporan | 17.125.000,00 | Kab. Lampung Timur, Mataram Baru, Semua Kel/Desa | DANA TRANSFER UMUM-DANA ALOKASI UMUM | Memperkuat Reformasi Politik, Hukum, dan Birokrasi, serta Memperkuat Pencegahan dan Pemberantasan Korupsi, Narkoba, Judi dan Penyeludupan | Reformasi Birokrasi Meningkatkan Tata Kelola Pemerintahan dan Layanan Publik Berkualitas & Merata | Kecamatan Mataram Baru | | 17.981.250,00 | KECAMATAN MATARAM BARU |
| | 7.01.01.2.08.0004 | Penyediaan Jasa Pelayanan Umum Kantor | | | | | | | | | | | | | | |
| | | | <i>Jumlah Laporan Penyediaan Jasa Pelayanan Umum Kantor yang Disediakan</i> | | | | 6 Laporan | 112.760.004,00 | - | DANA TRANSFER UMUM-DANA ALOKASI UMUM | Memperkuat Reformasi Politik, Hukum, dan Birokrasi, serta Memperkuat Pencegahan dan Pemberantasan Korupsi, Narkoba, Judi dan Penyeludupan | Reformasi Birokrasi Meningkatkan Tata Kelola Pemerintahan dan Layanan Publik Berkualitas & Merata | Kecamatan Mataram Baru | | 118.398.008,00 | KECAMATAN MATARAM BARU |
| | 7.01.01.2.09 | Pemeliharaan Barang Milik Daerah Penunjang Urusan Pemerintahan Daerah | <i>Jumlah Kendaraan Perorangan Dinas atau Kendaraan Dinas Jabatan yang Dipelihara dan dibayarkan Pajaknya Jumlah Peralatan dan Mesin Lainnya yang Dipelihara</i> | - | | | 100 % 100 % | 56.962.200,00 | | | - | Reformasi Birokrasi Meningkatkan Tata Kelola Pemerintahan dan Layanan Publik Berkualitas & Merata | Kecamatan Mataram Baru | - | 59.810.300,00 | KECAMATAN MATARAM BARU |
| | 7.01.01.2.09.0001 | Penyediaan Jasa Pemeliharaan, Biaya Pemeliharaan, dan Pajak Kendaraan Perorangan Dinas atau Kendaraan Dinas Jabatan | | | | | | | | | | | | | | |
| | | | - | | | | - | 41.070.000,00 | Kab. Lampung Timur, Mataram Baru, Semua Kel/Desa | DANA TRANSFER UMUM-DANA ALOKASI UMUM | - | Reformasi Birokrasi Meningkatkan Tata Kelola Pemerintahan dan Layanan Publik Berkualitas & Merata | Kecamatan Mataram Baru | | 43.123.500,00 | KECAMATAN MATARAM BARU |
| | 7.01.01.2.09.0006 | Pemeliharaan Peralatan dan Mesin Lainnya | | | | | | | | | | | | | | |

| NO | KODE | URUSAN / BIDANG URUSAN / PROGRAM / KEGIATAN / SUB KEGIATAN | INDIKATOR PROGRAM / KEGIATAN / SUB KEGIATAN | TARGET AKHIR PERIODE RENSTRA OPD | REALISASI CAPAIAN RENJA OPD TAHUN 2023 | PRAKIRAAN CAPAIAN TARGET RENJA OPD TAHUN 2024 | CAPAIAN KINERJA DAN KERANGKA PENDANAAN | | | | | | KELOMPOK SASARAN | PRAKIRAAN MAJU RENCANA TAHUN 2026 | | PERANGKAT DAERAH PENANGGUNG JAWAB |
|----|-------------------|---|---|----------------------------------|--|---|--|----------------------|---|--------------------------------------|-----------|---|------------------------|-----------------------------------|----------------------|-----------------------------------|
| | | | | | | | TARGET 2025 | PAGU INDIKATIF (Rp) | LOKASI | SUMBER DANA | PRIORITAS | | | TARGET | PAGU INDIKATIF (Rp) | |
| | | | | | | | | | | | NASIONAL | DAERAH | | | | |
| 1 | 2 | 3 | 4 | 5 | 6 | 7 | 8 | 9 | 10 | 11 | 12 | 13 | 14 | 15 | 16 | 17 |
| | | | <i>Jumlah Peralatan dan Mesin Lainnya yang Dipelihara</i> | | | | 13 Unit | 8.280.000,00 | Kab. Lampung Timur, Semua Kecamatan, Semua Kel/Desa | - | - | Reformasi Birokrasi Meningkatkan Tata Kelola Pemerintahan dan Layanan Publik Berkualitas & Merata | Kecamatan Mataram Baru | | 8.694.000,00 | KECAMATAN MATARAM BARU |
| | 7.01.01.2.09.0009 | Pemeliharaan/Rehabilitasi Gedung Kantor dan Bangunan Lainnya | | | | | | | | | | | | | | |
| | | | <i>Jumlah Gedung Kantor dan Bangunan Lainnya yang Dipelihara/Direhabilitasi</i> | | | | 2 Unit | 7.612.200,00 | Kab. Lampung Timur, Mataram Baru, Semua Kel/Desa | DANA TRANSFER UMUM-DANA ALOKASI UMUM | - | Reformasi Birokrasi Meningkatkan Tata Kelola Pemerintahan dan Layanan Publik Berkualitas & Merata | Kecamatan Mataram Baru | | 7.992.800,00 | KECAMATAN MATARAM BARU |
| 2. | 7.01.02 | PROGRAM PENYELENGGARAAN PEMERINTAHAN DAN PELAYANAN PUBLIK | - | - | | | - | 1.096.500,00 | | | | | | - | 1.151.300,00 | |
| | 7.01.02.2.04 | Pelaksanaan Urusan Pemerintahan yang Dilimpahkan kepada Camat | - | - | | | - | 1.096.500,00 | | | - | Reformasi Birokrasi Meningkatkan Tata Kelola Pemerintahan dan Layanan Publik Berkualitas & Merata | - | - | 1.151.300,00 | KECAMATAN MATARAM BARU |
| | 7.01.02.2.04.0001 | Pelaksanaan Urusan Pemerintahan yang Terkait dengan Pelayanan Perizinan Non Usaha | | | | | | | | | | | | | | |
| | | | <i>Jumlah Dokumen Non Perizinan Usaha yang Dilaksanakan</i> | | | | 1 Dokumen | 1.096.500,00 | Kab. Lampung Timur, Mataram Baru, Semua Kel/Desa | DANA TRANSFER UMUM-DANA ALOKASI UMUM | - | Reformasi Birokrasi Meningkatkan Tata Kelola Pemerintahan dan Layanan Publik Berkualitas & Merata | - | | 1.151.300,00 | KECAMATAN MATARAM BARU |
| 3. | 7.01.04 | PROGRAM KOORDINASI KETENTRAMAN DAN KETERTIBAN UMUM | - | - | | | - | 28.968.000,00 | | | | | | - | 20.564.250,00 | |

| NO | KODE | URUSAN / BIDANG URUSAN / PROGRAM / KEGIATAN / SUB KEGIATAN | INDIKATOR PROGRAM / KEGIATAN / SUB KEGIATAN | TARGET AKHIR PERIODE RENSTRA OPD | REALISASI CAPAIAN RENJA OPD TAHUN 2023 | PRAKIRAAN CAPAIAN TARGET RENJA OPD TAHUN 2024 | CAPAIAN KINERJA DAN KERANGKA PENDANAAN | | | | | | KELOMPOK SASARAN | PRAKIRAAN MAJU RENCANA TAHUN 2026 | | PERANGKAT DAERAH PENANGGUNG JAWAB |
|----|-------------------|---|---|----------------------------------|--|---|--|-------------------------|--|--------------------------------------|---|---|-------------------------|-----------------------------------|-------------------------|-----------------------------------|
| | | | | | | | TARGET 2025 | PAGU INDIKATIF (Rp) | LOKASI | SUMBER DANA | PRIORITAS | | | TARGET | PAGU INDIKATIF (Rp) | |
| | | | | | | | | | | | NASIONAL | DAERAH | | | | |
| 1 | 2 | 3 | 4 | 5 | 6 | 7 | 8 | 9 | 10 | 11 | 12 | 13 | 14 | 15 | 16 | 17 |
| | 7.01.04.2.01 | Koordinasi Upaya Penyelenggaraan Ketenteraman dan Ketertiban Umum | - | - | | | - | 28.968.000,00 | | | - | Reformasi Birokrasi Meningkatkan Tata Kelola Pemerintahan dan Layanan Publik Berkualitas & Merata | - | - | 20.564.250,00 | KECAMATAN MATARAM BARU |
| | 7.01.04.2.01.0001 | Sinergitas dengan Kepolisian Negara Republik Indonesia, Tentara Nasional Indonesia dan Instansi Vertikal di Wilayah Kecamatan | | | | | | | | | | | | | | |
| | | | <i>Jumlah Laporan Hasil Sinergitas dengan Kepolisian Negara Republik Indonesia, Tentara Nasional Indonesia dan Instansi Vertikal di Wilayah Kecamatan</i> | | | | 4 Laporan | 28.968.000,00 | Kab. Lampung Timur, Mataram Baru, Semua Kel/Desa | DANA TRANSFER UMUM-DANA ALOKASI UMUM | - | Reformasi Birokrasi Meningkatkan Tata Kelola Pemerintahan dan Layanan Publik Berkualitas & Merata | - | | 20.564.250,00 | KECAMATAN MATARAM BARU |
| | | KECAMATAN JABUNG | | | | | | 1.527.000.000,00 | | | | | | | 1.608.315.651,00 | |
| | 7 | UNSUR KEWILAYAHAN | | | | | | 1.527.000.000,00 | | | | | | | 1.608.315.651,00 | |
| | 7.01 | KECAMATAN | | | | | | 1.527.000.000,00 | | | | | | | 1.608.315.651,00 | |
| 1. | 7.01.01 | PROGRAM PENUNJANG URUSAN PEMERINTAHAN DAERAH KABUPATEN/KOTA | <i>Persentase pemenuhan kebutuhan administrasi perkantoran</i> | 100 % | | | 100 % | 1.427.799.092,00 | | | | | | 100 % | 1.504.154.697,00 | |
| | 7.01.01.2.01 | Perencanaan, Penganggaran, dan Evaluasi Kinerja Perangkat Daerah | <i>Jumlah Dokumen Perencanaan Kecamatan</i> | - | | | 3 Dokumen | 7.847.514,00 | | | Memperkuat Reformasi Politik, Hukum, dan Birokrasi, serta Memperkuat Pencegahan dan Pemberantasan Korupsi, Narkoba, Judi dan Penyeludupan | Reformasi Birokrasi Meningkatkan Tata Kelola Pemerintahan dan Layanan Publik Berkualitas & Merata | Kantor Kecamatan Jabung | - | 8.000.000,00 | KECAMATAN JABUNG |
| | 7.01.01.2.01.0001 | Penyusunan Dokumen Perencanaan Perangkat Daerah | | | | | | | | | | | | | | |

| NO | KODE | URUSAN / BIDANG URUSAN / PROGRAM / KEGIATAN / SUB KEGIATAN | INDIKATOR PROGRAM / KEGIATAN / SUB KEGIATAN | TARGET AKHIR PERIODE RENSTRA OPD | REALISASI CAPAIAN RENJA OPD TAHUN 2023 | PRAKIRAAN CAPAIAN TARGET RENJA OPD TAHUN 2024 | CAPAIAN KINERJA DAN KERANGKA PENDANAAN | | | | | KELOMPOK SASARAN | PRAKIRAAN MAJU RENCANA TAHUN 2026 | | PERANGKAT DAERAH PENANGGUNG JAWAB | |
|----|-------------------|---|--|--|---|---|--|---------------------|--|--------------------------------------|---|---|--------------------------------------|---------------------|--------------------------------------|------------------|
| | | | | | | | TARGET 2025 | PAGU INDIKATIF (Rp) | LOKASI | SUMBER DANA | PRIORITAS | | TARGET | PAGU INDIKATIF (Rp) | | |
| | | | | | | | | | | | NASIONAL | | | | | DAERAH |
| 1 | 2 | 3 | 4 | 5 | 6 | 7 | 8 | 9 | 10 | 11 | 12 | 13 | 14 | 15 | 16 | 17 |
| | | | <i>Jumlah Dokumen Perencanaan Perangkat Daerah</i> | | | | 3 Dokumen | 7.847.514,00 | - | - | Memperkuat Reformasi Politik, Hukum, dan Birokrasi, serta Memperkuat Pencegahan dan Pemberantasan Korupsi, Narkoba, Judi dan Penyeludupan | Reformasi Birokrasi Meningkatkan Tata Kelola Pemerintahan dan Layanan Publik Berkualitas & Merata | Kantor Kecamatan Jabung | | 8.000.000,00 | KECAMATAN JABUNG |
| | 7.01.01.2.02 | Administrasi Keuangan Perangkat Daerah | <i>Persentase Administrasi Keuangan Daerah</i> | - | | | 100 % | 1.130.512.947,00 | | | Memperkuat Reformasi Politik, Hukum, dan Birokrasi, serta Memperkuat Pencegahan dan Pemberantasan Korupsi, Narkoba, Judi dan Penyeludupan | Reformasi Birokrasi Meningkatkan Tata Kelola Pemerintahan dan Layanan Publik Berkualitas & Merata | Kantor Kecamatan Jabung | - | 1.188.928.594,00 | KECAMATAN JABUNG |
| | 7.01.01.2.02.0001 | Penyediaan Gaji dan Tunjangan ASN | | | | | | | | | | | | | | |
| | | | <i>Jumlah Orang yang Menerima Gaji dan Tunjangan ASN</i> | | | | 12 Orang/bulan | 1.072.510.772,00 | Kab. Lampung Timur, Jabung, Semua Kel/Desa | DANA TRANSFER UMUM-DANA ALOKASI UMUM | Memperkuat Reformasi Politik, Hukum, dan Birokrasi, serta Memperkuat Pencegahan dan Pemberantasan Korupsi, Narkoba, Judi dan Penyeludupan | Reformasi Birokrasi Meningkatkan Tata Kelola Pemerintahan dan Layanan Publik Berkualitas & Merata | Kantor Kecamatan Jabung | | 1.126.136.310,00 | KECAMATAN JABUNG |
| | 7.01.01.2.02.0002 | Penyediaan Administrasi Pelaksanaan Tugas ASN | | | | | | | | | | | | | | |

| NO | KODE | URUSAN / BIDANG URUSAN / PROGRAM / KEGIATAN / SUB KEGIATAN | INDIKATOR PROGRAM / KEGIATAN / SUB KEGIATAN | TARGET AKHIR PERIODE RENSTRA OPD | REALISASI CAPAIAN RENJA OPD TAHUN 2023 | PRAKIRAAN CAPAIAN TARGET RENJA OPD TAHUN 2024 | CAPAIAN KINERJA DAN KERANGKA PENDANAAN | | | | | | KELOMPOK SASARAN | PRAKIRAAN MAJU RENCANA TAHUN 2026 | | PERANGKAT DAERAH PENANGGUNG JAWAB |
|----|-------------------|---|---|--|---|---|--|---------------------|--|---|---|---|-------------------------|--------------------------------------|---------------------|--------------------------------------|
| | | | | | | | TARGET 2025 | PAGU INDIKATIF (Rp) | LOKASI | SUMBER DANA | PRIORITAS | | | TARGET | PAGU INDIKATIF (Rp) | |
| | | | | | | | | | | | NASIONAL | DAERAH | | | | |
| 1 | 2 | 3 | 4 | 5 | 6 | 7 | 8 | 9 | 10 | 11 | 12 | 13 | 14 | 15 | 16 | 17 |
| | | | <i>Jumlah Dokumen Hasil Penyediaan Administrasi Pelaksanaan Tugas ASN</i> | | | | 1 Dokumen | 9.300.000,00 | Kab. Lampung Timur, Jabung, Semua Kel/Desa | DANA TRANSFER UMUM-DANA ALOKASI UMUM | Memperkuat Reformasi Politik, Hukum, dan Birokrasi, serta Memperkuat Pencegahan dan Pemberantasan Korupsi, Narkoba, Judi dan Penyeludupan | Reformasi Birokrasi Meningkatkan Tata Kelola Pemerintahan dan Layanan Publik Berkualitas & Merata | Kantor Kecamatan Jabung | | 9.765.000,00 | KECAMATAN JABUNG |
| | 7.01.01.2.02.0003 | Pelaksanaan Penatausahaan dan Pengujian/Verifikasi Keuangan SKPD | | | | | | | | | | | | | | |
| | | | <i>Jumlah Dokumen Penatausahaan dan Pengujian/Verifikasi Keuangan SKPD</i> | | | | 1 Dokumen | 48.702.175,00 | Kab. Lampung Timur, Jabung, Semua Kel/Desa | DANA TRANSFER UMUM-DANA ALOKASI UMUM | Memperkuat Reformasi Politik, Hukum, dan Birokrasi, serta Memperkuat Pencegahan dan Pemberantasan Korupsi, Narkoba, Judi dan Penyeludupan | Reformasi Birokrasi Meningkatkan Tata Kelola Pemerintahan dan Layanan Publik Berkualitas & Merata | Kantor Kecamatan Jabung | | 53.027.284,00 | KECAMATAN JABUNG |
| | 7.01.01.2.03 | Administrasi Barang Milik Daerah pada Perangkat Daerah | <i>Jumlah Laporan Penatausahaan Barang Milik Daerah Pada SKPD</i> | - | | | 12 Laporan | 7.500.000,00 | | | Memperkuat Reformasi Politik, Hukum, dan Birokrasi, serta Memperkuat Pencegahan dan Pemberantasan Korupsi, Narkoba, Judi dan Penyeludupan | Reformasi Birokrasi Meningkatkan Tata Kelola Pemerintahan dan Layanan Publik Berkualitas & Merata | Kantor Kecamatan Jabung | - | 7.875.000,00 | KECAMATAN JABUNG |
| | 7.01.01.2.03.0006 | Penatausahaan Barang Milik Daerah pada SKPD | | | | | | | | | | | | | | |

| NO | KODE | URUSAN / BIDANG URUSAN / PROGRAM / KEGIATAN / SUB KEGIATAN | INDIKATOR PROGRAM / KEGIATAN / SUB KEGIATAN | TARGET AKHIR PERIODE RENSTRA OPD | REALISASI CAPAIAN RENJA OPD TAHUN 2023 | PRAKIRAAN CAPAIAN TARGET RENJA OPD TAHUN 2024 | CAPAIAN KINERJA DAN KERANGKA PENDANAAN | | | | | | KELOMPOK SASARAN | PRAKIRAAN MAJU RENCANA TAHUN 2026 | | PERANGKAT DAERAH PENANGGUNG JAWAB |
|----|-------------------|---|---|--|---|---|--|---------------------|--|--------------------------------------|---|---|-------------------------|--------------------------------------|---------------------|--------------------------------------|
| | | | | | | | TARGET 2025 | PAGU INDIKATIF (Rp) | LOKASI | SUMBER DANA | PRIORITAS | | | TARGET | PAGU INDIKATIF (Rp) | |
| | | | | | | | | | | | NASIONAL | DAERAH | | | | |
| 1 | 2 | 3 | 4 | 5 | 6 | 7 | 8 | 9 | 10 | 11 | 12 | 13 | 14 | 15 | 16 | 17 |
| | | | <i>Jumlah Laporan Penatausahaan Barang Milik Daerah pada SKPD</i> | | | | 12 Laporan | 7.500.000,00 | Kab. Lampung Timur, Jabung, Semua Kel/Desa | DANA TRANSFER UMUM-DANA ALOKASI UMUM | Memperkuat Reformasi Politik, Hukum, dan Birokrasi, serta Memperkuat Pencegahan dan Pemberantasan Korupsi, Narkoba, Judi dan Penyeludupan | Reformasi Birokrasi Meningkatkan Tata Kelola Pemerintahan dan Layanan Publik Berkualitas & Merata | Kantor Kecamatan Jabung | | 7.875.000,00 | KECAMATAN JABUNG |
| | 7.01.01.2.06 | Administrasi Umum Perangkat Daerah | <i>Ketersediaan Peralatan Pengadministrasian Umum</i> | - | | | 12 Bulan | 71.927.209,00 | | | Memperkuat Reformasi Politik, Hukum, dan Birokrasi, serta Memperkuat Pencegahan dan Pemberantasan Korupsi, Narkoba, Judi dan Penyeludupan | Reformasi Birokrasi Meningkatkan Tata Kelola Pemerintahan dan Layanan Publik Berkualitas & Merata | Kantor Kecamatan Jabung | - | 78.839.110,00 | KECAMATAN JABUNG |
| | 7.01.01.2.06.0001 | Penyediaan Komponen Instalasi Listrik/Penerangan Bangunan Kantor | | | | | | | | | | | | | | |
| | | | <i>Jumlah Paket Komponen Instalasi Listrik/Penerangan Bangunan Kantor yang Disediakan</i> | | | | 1 Paket | 4.528.800,00 | Kab. Lampung Timur, Jabung, Semua Kel/Desa | DANA TRANSFER UMUM-DANA ALOKASI UMUM | Memperkuat Reformasi Politik, Hukum, dan Birokrasi, serta Memperkuat Pencegahan dan Pemberantasan Korupsi, Narkoba, Judi dan Penyeludupan | Reformasi Birokrasi Meningkatkan Tata Kelola Pemerintahan dan Layanan Publik Berkualitas & Merata | Kantor Kecamatan Jabung | | 4.775.240,00 | KECAMATAN JABUNG |
| | 7.01.01.2.06.0002 | Penyediaan Peralatan dan Perlengkapan Kantor | | | | | | | | | | | | | | |

| NO | KODE | URUSAN / BIDANG URUSAN / PROGRAM / KEGIATAN / SUB KEGIATAN | INDIKATOR PROGRAM / KEGIATAN / SUB KEGIATAN | TARGET AKHIR PERIODE RENSTRA OPD | REALISASI CAPAIAN RENJA OPD TAHUN 2023 | PRAKIRAAN CAPAIAN TARGET RENJA OPD TAHUN 2024 | CAPAIAN KINERJA DAN KERANGKA PENDANAAN | | | | | KELOMPOK SASARAN | PRAKIRAAN MAJU RENCANA TAHUN 2026 | | PERANGKAT DAERAH PENANGGUNG JAWAB | |
|----|-------------------|---|--|--|---|---|--|---------------------|--|--------------------------------------|---|---|--------------------------------------|---------------------|--------------------------------------|------------------|
| | | | | | | | TARGET 2025 | PAGU INDIKATIF (Rp) | LOKASI | SUMBER DANA | PRIORITAS | | TARGET | PAGU INDIKATIF (Rp) | | |
| | | | | | | | | | | | NASIONAL | | | | | DAERAH |
| 1 | 2 | 3 | 4 | 5 | 6 | 7 | 8 | 9 | 10 | 11 | 12 | 13 | 14 | 15 | 16 | 17 |
| | | | <i>Jumlah Paket Peralatan dan Perlengkapan Kantor yang Disediakan</i> | | | | 1 Paket | 24.846.514,00 | Kab. Lampung Timur, Jabung, Semua Kel/Desa | DANA TRANSFER UMUM-DANA ALOKASI UMUM | Memperkuat Reformasi Politik, Hukum, dan Birokrasi, serta Memperkuat Pencegahan dan Pemberantasan Korupsi, Narkoba, Judi dan Penyeludupan | Reformasi Birokrasi Meningkatkan Tata Kelola Pemerintahan dan Layanan Publik Berkualitas & Merata | Kantor Kecamatan Jabung | | 29.384.380,00 | KECAMATAN JABUNG |
| | 7.01.01.2.06.0005 | Penyediaan Barang Cetak dan Penggandaan | | | | | | | | | | | | | | |
| | | | <i>Jumlah Paket Barang Cetak dan Penggandaan yang Disediakan</i> | | | | 1 Paket | 10.751.895,00 | Kab. Lampung Timur, Jabung, Semua Kel/Desa | DANA TRANSFER UMUM-DANA ALOKASI UMUM | Memperkuat Reformasi Politik, Hukum, dan Birokrasi, serta Memperkuat Pencegahan dan Pemberantasan Korupsi, Narkoba, Judi dan Penyeludupan | Reformasi Birokrasi Meningkatkan Tata Kelola Pemerintahan dan Layanan Publik Berkualitas & Merata | Kantor Kecamatan Jabung | | 11.289.490,00 | KECAMATAN JABUNG |
| | 7.01.01.2.06.0009 | Penyelenggaraan Rapat Koordinasi dan Konsultasi SKPD | | | | | | | | | | | | | | |
| | | | <i>Jumlah Laporan Penyelenggaraan Rapat Koordinasi dan Konsultasi SKPD</i> | | | | 12 Laporan | 31.800.000,00 | Kab. Lampung Timur, Jabung, Semua Kel/Desa | DANA TRANSFER UMUM-DANA ALOKASI UMUM | Memperkuat Reformasi Politik, Hukum, dan Birokrasi, serta Memperkuat Pencegahan dan Pemberantasan Korupsi, Narkoba, Judi dan Penyeludupan | Reformasi Birokrasi Meningkatkan Tata Kelola Pemerintahan dan Layanan Publik Berkualitas & Merata | Kantor Kecamatan Jabung | | 33.390.000,00 | KECAMATAN JABUNG |

| NO | KODE | URUSAN / BIDANG URUSAN / PROGRAM / KEGIATAN / SUB KEGIATAN | INDIKATOR PROGRAM / KEGIATAN / SUB KEGIATAN | TARGET AKHIR PERIODE RENSTRA OPD | REALISASI CAPAIAN RENJA OPD TAHUN 2023 | PRAKIRAAN CAPAIAN TARGET RENJA OPD TAHUN 2024 | CAPAIAN KINERJA DAN KERANGKA PENDANAAN | | | | | | KELOMPOK SASARAN | PRAKIRAAN MAJU RENCANA TAHUN 2026 | | PERANGKAT DAERAH PENANGGUNG JAWAB |
|----|-------------------|--|---|----------------------------------|--|---|--|---------------------|--|--------------------------------------|---|---|-------------------------|-----------------------------------|---------------------|-----------------------------------|
| | | | | | | | TARGET 2025 | PAGU INDIKATIF (Rp) | LOKASI | SUMBER DANA | PRIORITAS | | | TARGET | PAGU INDIKATIF (Rp) | |
| | | | | | | | | | | | NASIONAL | DAERAH | | | | |
| 1 | 2 | 3 | 4 | 5 | 6 | 7 | 8 | 9 | 10 | 11 | 12 | 13 | 14 | 15 | 16 | 17 |
| | 7.01.01.2.07 | Pengadaan Barang Milik Daerah Penunjang Urusan Pemerintah Daerah | Jumlah Unit Peralatan dan Mesin Lainnya yang Disediakan | - | | | 1 unit | 34.635.240,00 | | | Memperkuat Reformasi Politik, Hukum, dan Birokrasi, serta Memperkuat Pencegahan dan Pemberantasan Korupsi, Narkoba, Judi dan Penyeludupan | Reformasi Birokrasi Meningkatkan Tata Kelola Pemerintahan dan Layanan Publik Berkualitas & Merata | Kantor Kecamatan Jabung | - | 36.367.002,00 | KECAMATAN JABUNG |
| | 7.01.01.2.07.0006 | Pengadaan Peralatan dan Mesin Lainnya | | | | | | | | | | | | | | |
| | | | Jumlah Unit Peralatan dan Mesin Lainnya yang Disediakan | | | | 4 Unit | 34.635.240,00 | Kab. Lampung Timur, Jabung, Semua Kel/Desa | DANA TRANSFER UMUM-DANA ALOKASI UMUM | Memperkuat Reformasi Politik, Hukum, dan Birokrasi, serta Memperkuat Pencegahan dan Pemberantasan Korupsi, Narkoba, Judi dan Penyeludupan | Reformasi Birokrasi Meningkatkan Tata Kelola Pemerintahan dan Layanan Publik Berkualitas & Merata | Kantor Kecamatan Jabung | | 36.367.002,00 | KECAMATAN JABUNG |
| | 7.01.01.2.08 | Penyediaan Jasa Penunjang Urusan Pemerintahan Daerah | Jumlah Laporan Penyediaan Jasa Listrik dan Jasa Pelayanan Umum Kantor yang disediakan | - | | | 12 Laporan | 137.446.182,00 | | | Memperkuat Reformasi Politik, Hukum, dan Birokrasi, serta Memperkuat Pencegahan dan Pemberantasan Korupsi, Narkoba, Judi dan Penyeludupan | Reformasi Birokrasi Meningkatkan Tata Kelola Pemerintahan dan Layanan Publik Berkualitas & Merata | Kantor Kecamatan Jabung | - | 144.318.491,00 | KECAMATAN JABUNG |
| | 7.01.01.2.08.0002 | Penyediaan Jasa Komunikasi, Sumber Daya Air dan Listrik | | | | | | | | | | | | | | |

| NO | KODE | URUSAN / BIDANG URUSAN / PROGRAM / KEGIATAN / SUB KEGIATAN | INDIKATOR PROGRAM / KEGIATAN / SUB KEGIATAN | TARGET AKHIR PERIODE RENSTRA OPD | REALISASI CAPAIAN RENJA OPD TAHUN 2023 | PRAKIRAAN CAPAIAN TARGET RENJA OPD TAHUN 2024 | CAPAIAN KINERJA DAN KERANGKA PENDANAAN | | | | | | KELOMPOK SASARAN | PRAKIRAAN MAJU RENCANA TAHUN 2026 | | PERANGKAT DAERAH PENANGGUNG JAWAB |
|----|-------------------|---|---|----------------------------------|--|---|--|---------------------|--|--------------------------------------|---|---|-------------------------|-----------------------------------|---------------------|-----------------------------------|
| | | | | | | | TARGET 2025 | PAGU INDIKATIF (Rp) | LOKASI | SUMBER DANA | PRIORITAS | | | TARGET | PAGU INDIKATIF (Rp) | |
| | | | | | | | | | | | NASIONAL | DAERAH | | | | |
| 1 | 2 | 3 | 4 | 5 | 6 | 7 | 8 | 9 | 10 | 11 | 12 | 13 | 14 | 15 | 16 | 17 |
| | | | <i>Jumlah Laporan Penyediaan Jasa Komunikasi, Sumber Daya Air dan Listrik yang Disediakan</i> | | | | 12 Laporan | 16.348.000,00 | Kab. Lampung Timur, Jabung, Semua Kel/Desa | - | Memperkuat Reformasi Politik, Hukum, dan Birokrasi, serta Memperkuat Pencegahan dan Pemberantasan Korupsi, Narkoba, Judi dan Penyeludupan | Reformasi Birokrasi Meningkatkan Tata Kelola Pemerintahan dan Layanan Publik Berkualitas & Merata | Kantor Kecamatan Jabung | | 17.165.400,00 | KECAMATAN JABUNG |
| | 7.01.01.2.08.0004 | Penyediaan Jasa Pelayanan Umum Kantor | | | | | | | | | | | | | | |
| | | | <i>Jumlah Laporan Penyediaan Jasa Pelayanan Umum Kantor yang Disediakan</i> | | | | 12 Laporan | 121.098.182,00 | Kab. Lampung Timur, Jabung, Semua Kel/Desa | DANA TRANSFER UMUM-DANA ALOKASI UMUM | Memperkuat Reformasi Politik, Hukum, dan Birokrasi, serta Memperkuat Pencegahan dan Pemberantasan Korupsi, Narkoba, Judi dan Penyeludupan | Reformasi Birokrasi Meningkatkan Tata Kelola Pemerintahan dan Layanan Publik Berkualitas & Merata | Kantor Kecamatan Jabung | | 127.153.091,00 | KECAMATAN JABUNG |
| | 7.01.01.2.09 | Pemeliharaan Barang Milik Daerah Penunjang Urusan Pemerintahan Daerah | <i>Persentase Kendaraan Dinas dan Peralatan Mesin Lainnya yang dipelihara</i> | - | | | 2 Unit | 37.930.000,00 | | | Memperkuat Reformasi Politik, Hukum, dan Birokrasi, serta Memperkuat Pencegahan dan Pemberantasan Korupsi, Narkoba, Judi dan Penyeludupan | Reformasi Birokrasi Meningkatkan Tata Kelola Pemerintahan dan Layanan Publik Berkualitas & Merata | Kantor Kecamatan Jabung | - | 39.826.500,00 | KECAMATAN JABUNG |
| | 7.01.01.2.09.0001 | Penyediaan Jasa Pemeliharaan, Biaya Pemeliharaan, dan Pajak Kendaraan Perorangan Dinas atau Kendaraan Dinas Jabatan | | | | | | | | | | | | | | |

| NO | KODE | URUSAN / BIDANG URUSAN / PROGRAM / KEGIATAN / SUB KEGIATAN | INDIKATOR PROGRAM / KEGIATAN / SUB KEGIATAN | TARGET AKHIR PERIODE RENSTRA OPD | REALISASI CAPAIAN RENJA OPD TAHUN 2023 | PRAKIRAAN CAPAIAN TARGET RENJA OPD TAHUN 2024 | CAPAIAN KINERJA DAN KERANGKA PENDANAAN | | | | | | KELOMPOK SASARAN | PRAKIRAAN MAJU RENCANA TAHUN 2026 | | PERANGKAT DAERAH PENANGGUNG JAWAB |
|----|-------------------|---|---|--|---|---|--|---------------------|--|--------------------------------------|---|---|-------------------------|--------------------------------------|---------------------|--------------------------------------|
| | | | | | | | TARGET 2025 | PAGU INDIKATIF (Rp) | LOKASI | SUMBER DANA | PRIORITAS | | | TARGET | PAGU INDIKATIF (Rp) | |
| | | | | | | | | | | | NASIONAL | DAERAH | | | | |
| 1 | 2 | 3 | 4 | 5 | 6 | 7 | 8 | 9 | 10 | 11 | 12 | 13 | 14 | 15 | 16 | 17 |
| | | | <i>Jumlah Kendaraan Perorangan Dinas atau Kendaraan Dinas Jabatan yang Dipelihara dan dibayarkan Pajaknya</i> | | | | 1 Unit | 33.670.000,00 | Kab. Lampung Timur, Jabung, Semua Kel/Desa | DANA TRANSFER UMUM-DANA ALOKASI UMUM | Memperkuat Reformasi Politik, Hukum, dan Birokrasi, serta Memperkuat Pencegahan dan Pemberantasan Korupsi, Narkoba, Judi dan Penyeludupan | Reformasi Birokrasi Meningkatkan Tata Kelola Pemerintahan dan Layanan Publik Berkualitas & Merata | Kantor Kecamatan Jabung | | 35.353.500,00 | KECAMATAN JABUNG |
| | 7.01.01.2.09.0006 | Pemeliharaan Peralatan dan Mesin Lainnya | | | | | | | | | | | | | | |
| | | | <i>Jumlah Peralatan dan Mesin Lainnya yang Dipelihara</i> | | | | 2 Unit | 4.260.000,00 | Kab. Lampung Timur, Jabung, Semua Kel/Desa | DANA TRANSFER UMUM-DANA ALOKASI UMUM | Memperkuat Reformasi Politik, Hukum, dan Birokrasi, serta Memperkuat Pencegahan dan Pemberantasan Korupsi, Narkoba, Judi dan Penyeludupan | Reformasi Birokrasi Meningkatkan Tata Kelola Pemerintahan dan Layanan Publik Berkualitas & Merata | Kantor Kecamatan Jabung | | 4.473.000,00 | KECAMATAN JABUNG |
| 2. | 7.01.02 | PROGRAM PENYELENGGARAAN PEMERINTAHAN DAN PELAYANAN PUBLIK | <i>Persentase Pencapaian Penyelenggaraan pemerintahan dan pelayanan publik</i> | 100 % | | | 100 % | 2.619.090,00 | | | | | | 100 % | 2.750.045,00 | |
| | 7.01.02.2.04 | Pelaksanaan Urusan Pemerintahan yang Dilimpahkan kepada Camat | <i>Persentase Dokumen Non Perizinan Usaha yang Dilaksanakan</i> | - | | | 100 % | 2.619.090,00 | | | Memperkuat Reformasi Politik, Hukum, dan Birokrasi, serta Memperkuat Pencegahan dan Pemberantasan Korupsi, Narkoba, Judi dan Penyeludupan | Reformasi Birokrasi Meningkatkan Tata Kelola Pemerintahan dan Layanan Publik Berkualitas & Merata | Kantor Kecamatan Jabung | - | 2.750.045,00 | KECAMATAN JABUNG |
| | 7.01.02.2.04.0001 | Pelaksanaan Urusan Pemerintahan yang Terkait dengan Pelayanan Perizinan Non Usaha | | | | | | | | | | | | | | |

| NO | KODE | URUSAN / BIDANG URUSAN / PROGRAM / KEGIATAN / SUB KEGIATAN | INDIKATOR PROGRAM / KEGIATAN / SUB KEGIATAN | TARGET AKHIR PERIODE RENSTRA OPD | REALISASI CAPAIAN RENJA OPD TAHUN 2023 | PRAKIRAAN CAPAIAN TARGET RENJA OPD TAHUN 2024 | CAPAIAN KINERJA DAN KERANGKA PENDANAAN | | | | | KELOMPOK SASARAN | PRAKIRAAN MAJU RENCANA TAHUN 2026 | | PERANGKAT DAERAH PENANGGUNG JAWAB | |
|----|-------------------|---|---|----------------------------------|--|---|--|---------------------|--|--------------------------------------|---|---|-----------------------------------|---------------------|-----------------------------------|------------------|
| | | | | | | | TARGET 2025 | PAGU INDIKATIF (Rp) | LOKASI | SUMBER DANA | PRIORITAS | | TARGET | PAGU INDIKATIF (Rp) | | |
| | | | | | | | | | | | NASIONAL | | | | | DAERAH |
| 1 | 2 | 3 | 4 | 5 | 6 | 7 | 8 | 9 | 10 | 11 | 12 | 13 | 14 | 15 | 16 | 17 |
| | | | <i>Jumlah Dokumen Non Perizinan Usaha yang Dilaksanakan</i> | | | | 4 Dokumen | 2.619.090,00 | Kab. Lampung Timur, Jabung, Semua Kel/Desa | DANA TRANSFER UMUM-DANA ALOKASI UMUM | Memperkuat Reformasi Politik, Hukum, dan Birokrasi, serta Memperkuat Pencegahan dan Pemberantasan Korupsi, Narkoba, Judi dan Penyeludupan | Reformasi Birokrasi Meningkatkan Tata Kelola Pemerintahan dan Layanan Publik Berkualitas & Merata | Kantor Kecamatan Jabung | | 2.750.045,00 | KECAMATAN JABUNG |
| 3. | 7.01.04 | PROGRAM KOORDINASI KETENTERAMAN DAN KETERTIBAN UMUM | <i>Tingkat Penyelesaian Pelanggaran K3 (ketertiban, ketenteraman, keindahan)</i> | 100 % | | | 100 % | 86.581.818,00 | | | | | | 100 % | 90.910.909,00 | |
| | 7.01.04.2.01 | Koordinasi Upaya Penyelenggaraan Ketenteraman dan Ketertiban Umum | <i>Jumlah Sosialisasi Keamanan dan Ketertiban Masyarakat</i> | - | | | 4 Sosialisasi | 86.581.818,00 | | | - | - | Kantor Kecamatan Jabung | - | 90.910.909,00 | KECAMATAN JABUNG |
| | 7.01.04.2.01.0001 | Sinergitas dengan Kepolisian Negara Republik Indonesia, Tentara Nasional Indonesia dan Instansi Vertikal di Wilayah Kecamatan | | | | | | | | | | | | | | |
| | | | - | | | | - | 86.581.818,00 | Kab. Lampung Timur, Jabung, Semua Kel/Desa | DANA TRANSFER UMUM-DANA ALOKASI UMUM | - | - | Kantor Kecamatan Jabung | | 90.910.909,00 | KECAMATAN JABUNG |
| 4. | 7.01.06 | PROGRAM PEMBINAAN DAN PENGAWASAN PEMERINTAHAN DESA | <i>Presentase pencapaian Pembinaan dan Pengawasan Pemerintahan Desa</i> | - | | | 100 % | 10.000.000,00 | | | | | | - | 10.500.000,00 | |
| | 7.01.06.2.01 | Fasilitasi, Rekomendasi dan Koordinasi Pembinaan dan Pengawasan Pemerintahan Desa | <i>Jumlah Fasilitasi, Rekomendasi dan Koordinasi Pembinaan dan Pengawasan Stunting di Pemerintahan Desa</i> | - | | | 2 Laporan | 10.000.000,00 | | | Memperkuat Reformasi Politik, Hukum, dan Birokrasi, serta Memperkuat Pencegahan dan Pemberantasan Korupsi, Narkoba, Judi dan Penyeludupan | Reformasi Birokrasi Meningkatkan Tata Kelola Pemerintahan dan Layanan Publik Berkualitas & Merata | Kantor Kecamatan Jabung | - | 10.500.000,00 | KECAMATAN JABUNG |
| | 7.01.06.2.01.0017 | Koordinasi Pendampingan Desa di Wilayahnya | | | | | | | | | | | | | | |

| NO | KODE | URUSAN / BIDANG URUSAN / PROGRAM / KEGIATAN / SUB KEGIATAN | INDIKATOR PROGRAM / KEGIATAN / SUB KEGIATAN | TARGET AKHIR PERIODE RENSTRA OPD | REALISASI CAPAIAN RENJA OPD TAHUN 2023 | PRAKIRAAN CAPAIAN TARGET RENJA OPD TAHUN 2024 | CAPAIAN KINERJA DAN KERANGKA PENDANAAN | | | | | | KELOMPOK SASARAN | PRAKIRAAN MAJU RENCANA TAHUN 2026 | | PERANGKAT DAERAH PENANGGUNG JAWAB |
|-----------------------------------|-------------------|--|--|----------------------------------|--|---|--|-------------------------|--|--------------------------------------|---|---|----------------------------|-----------------------------------|-------------------------|-----------------------------------|
| | | | | | | | TARGET 2025 | PAGU INDIKATIF (Rp) | LOKASI | SUMBER DANA | PRIORITAS | | | TARGET | PAGU INDIKATIF (Rp) | |
| | | | | | | | | | | | NASIONAL | DAERAH | | | | |
| 1 | 2 | 3 | 4 | 5 | 6 | 7 | 8 | 9 | 10 | 11 | 12 | 13 | 14 | 15 | 16 | 17 |
| | | | <i>Jumlah Laporan Hasil Koordinasi Pendampingan Desa di Wilayahnya</i> | | | | 2 Laporan | 10.000.000,00 | Kab. Lampung Timur, Jabung, Semua Kel/Desa | DANA TRANSFER UMUM-DANA ALOKASI UMUM | Memperkuat Reformasi Politik, Hukum, dan Birokrasi, serta Memperkuat Pencegahan dan Pemberantasan Korupsi, Narkoba, Judi dan Penyeludupan | Reformasi Birokrasi Meningkatkan Tata Kelola Pemerintahan dan Layanan Publik Berkualitas & Merata | Kantor Kecamatan Jabung | | 10.500.000,00 | KECAMATAN JABUNG |
| KECAMATAN GUNUNG PELINDUNG | | | | | | | | 1.523.000.000,00 | | | | | | | 1.599.149.557,00 | |
| | 7 | UNSUR KEWILAYAHAN | | | | | | 1.271.224.210,00 | | | | | | | 1.334.784.978,00 | |
| | 7.01 | KECAMATAN | | | | | | 1.271.224.210,00 | | | | | | | 1.334.784.978,00 | |
| 1. | 7.01.01 | PROGRAM PENUNJANG URUSAN PEMERINTAHAN DAERAH KABUPATEN/KOTA | - | - | | | - | 1.239.360.610,00 | | | | | | - | 1.301.328.198,00 | |
| | 7.01.01.2.01 | Perencanaan, Penganggaran, dan Evaluasi Kinerja Perangkat Daerah | <i>Jumlah Dokumen Perencanaan Perangkat Daerah</i> | - | | | 1 Tahun | 7.847.514,00 | | | - | - | Kecamatan Gunung Pelindung | - | 8.239.800,00 | KECAMATAN GUNUNG PELINDUNG |
| | 7.01.01.2.01.0001 | Penyusunan Dokumen Perencanaan Perangkat Daerah | | | | | | | | | | | | | | |
| | | | <i>Jumlah Dokumen Perencanaan Perangkat Daerah</i> | | | | 3 Dokumen | 7.847.514,00 | Kab. Lampung Timur, Gunung Pelindung, Semua Kel/Desa | DANA TRANSFER UMUM-DANA ALOKASI UMUM | - | - | Kecamatan Gunung Pelindung | | 8.239.800,00 | KECAMATAN GUNUNG PELINDUNG |
| | 7.01.01.2.02 | Administrasi Keuangan Perangkat Daerah | <i>Program Pelayanan Administrasi Perkantoran</i> | - | | | 1 Tahun | 1.072.958.322,00 | | | Memperkuat Reformasi Politik, Hukum, dan Birokrasi, serta Memperkuat Pencegahan dan Pemberantasan Korupsi, Narkoba, Judi dan Penyeludupan | Reformasi Birokrasi Meningkatkan Tata Kelola Pemerintahan dan Layanan Publik Berkualitas & Merata | Kecamatan Gunung Pelindung | - | 1.126.606.087,00 | KECAMATAN GUNUNG PELINDUNG |
| | 7.01.01.2.02.0001 | Penyediaan Gaji dan Tunjangan ASN | | | | | | | | | | | | | | |

| NO | KODE | URUSAN / BIDANG URUSAN / PROGRAM / KEGIATAN / SUB KEGIATAN | INDIKATOR PROGRAM / KEGIATAN / SUB KEGIATAN | TARGET AKHIR PERIODE RENSTRA OPD | REALISASI CAPAIAN RENJA OPD TAHUN 2023 | PRAKIRAAN CAPAIAN TARGET RENJA OPD TAHUN 2024 | CAPAIAN KINERJA DAN KERANGKA PENDANAAN | | | | | | KELOMPOK SASARAN | PRAKIRAAN MAJU RENCANA TAHUN 2026 | | PERANGKAT DAERAH PENANGGUNG JAWAB |
|----|-------------------|---|---|--|---|---|--|---------------------|---|--------------------------------------|---|---|----------------------------|--------------------------------------|---------------------|--------------------------------------|
| | | | | | | | TARGET 2025 | PAGU INDIKATIF (Rp) | LOKASI | SUMBER DANA | PRIORITAS | | | TARGET | PAGU INDIKATIF (Rp) | |
| | | | | | | | | | | | NASIONAL | DAERAH | | | | |
| 1 | 2 | 3 | 4 | 5 | 6 | 7 | 8 | 9 | 10 | 11 | 12 | 13 | 14 | 15 | 16 | 17 |
| | | | <i>Jumlah Orang yang Menerima Gaji dan Tunjangan ASN</i> | | | | 9 Orang/bulan | 1.064.489.607,00 | Kab. Lampung Timur, Semua Kecamatan, Semua Kel/Desa | DANA TRANSFER UMUM-DANA ALOKASI UMUM | Memperkuat Reformasi Politik, Hukum, dan Birokrasi, serta Memperkuat Pencegahan dan Pemberantasan Korupsi, Narkoba, Judi dan Penyeludupan | Reformasi Birokrasi Meningkatkan Tata Kelola Pemerintahan dan Layanan Publik Berkualitas & Merata | Kecamatan Gunung Pelindung | | 1.117.714.087,00 | KECAMATAN GUNUNG PELINDUNG |
| | 7.01.01.2.02.0002 | Penyediaan Administrasi Pelaksanaan Tugas ASN | | | | | | | | | | | | | | |
| | | | <i>Jumlah Dokumen Hasil Penyediaan Administrasi Pelaksanaan Tugas ASN</i> | | | | 3 Dokumen | 8.468.715,00 | Kab. Lampung Timur, Semua Kecamatan, Semua Kel/Desa | DANA TRANSFER UMUM-DANA ALOKASI UMUM | Memperkuat Reformasi Politik, Hukum, dan Birokrasi, serta Memperkuat Pencegahan dan Pemberantasan Korupsi, Narkoba, Judi dan Penyeludupan | Reformasi Birokrasi Meningkatkan Tata Kelola Pemerintahan dan Layanan Publik Berkualitas & Merata | Kecamatan Gunung Pelindung | | 8.892.000,00 | KECAMATAN GUNUNG PELINDUNG |
| | 7.01.01.2.05 | Administrasi Kepegawaian Perangkat Daerah | <i>Jumlah Paket Pakaian Dinas Beserta Atribut Kelengkapannya</i> | - | | | 16 Paket | 19.984.000,00 | | | - | Reformasi Birokrasi Meningkatkan Tata Kelola Pemerintahan dan Layanan Publik Berkualitas & Merata | Kecamatan Gunung Pelindung | - | 20.983.000,00 | KECAMATAN GUNUNG PELINDUNG |
| | 7.01.01.2.05.0002 | Pengadaan Pakaian Dinas beserta Atribut Kelengkapannya | | | | | | | | | | | | | | |
| | | | <i>Jumlah Paket Pakaian Dinas beserta Atribut Kelengkapan</i> | | | | 3 Paket | 19.984.000,00 | Kab. Lampung Timur, Semua Kecamatan, Semua Kel/Desa | DANA TRANSFER UMUM-DANA ALOKASI UMUM | - | Reformasi Birokrasi Meningkatkan Tata Kelola Pemerintahan dan Layanan Publik Berkualitas & Merata | Kecamatan Gunung Pelindung | | 20.983.000,00 | KECAMATAN GUNUNG PELINDUNG |

| NO | KODE | URUSAN / BIDANG URUSAN / PROGRAM / KEGIATAN / SUB KEGIATAN | INDIKATOR PROGRAM / KEGIATAN / SUB KEGIATAN | TARGET AKHIR PERIODE RENSTRA OPD | REALISASI CAPAIAN RENJA OPD TAHUN 2023 | PRAKIRAAN CAPAIAN TARGET RENJA OPD TAHUN 2024 | CAPAIAN KINERJA DAN KERANGKA PENDANAAN | | | | | | KELOMPOK SASARAN | PRAKIRAAN MAJU RENCANA TAHUN 2026 | | PERANGKAT DAERAH PENANGGUNG JAWAB |
|----|-------------------|---|--|----------------------------------|--|---|--|---------------------|--|--------------------------------------|-----------|---|----------------------------|-----------------------------------|---------------------|-----------------------------------|
| | | | | | | | TARGET 2025 | PAGU INDIKATIF (Rp) | LOKASI | SUMBER DANA | PRIORITAS | | | TARGET | PAGU INDIKATIF (Rp) | |
| | | | | | | | | | | | NASIONAL | DAERAH | | | | |
| 1 | 2 | 3 | 4 | 5 | 6 | 7 | 8 | 9 | 10 | 11 | 12 | 13 | 14 | 15 | 16 | 17 |
| | 7.01.01.2.06 | Administrasi Umum Perangkat Daerah | <i>Pelayanan Administrasi Perkantoran Rapat - rapat kordinasi dan konsultasi keluar daerah</i> | - | | | 1 Paket 1 Tahun | 55.797.016,00 | | | - | Reformasi Birokrasi Meningkatkan Tata Kelola Pemerintahan dan Layanan Publik Berkualitas & Merata | Kecamatan Gunung Pelindung | - | 58.586.866,00 | KECAMATAN GUNUNG PELINDUNG |
| | 7.01.01.2.06.0001 | Penyediaan Komponen Instalasi Listrik/Penerangan Bangunan Kantor | | | | | | | | | | | | | | |
| | | | <i>Jumlah Paket Komponen Instalasi Listrik/Penerangan Bangunan Kantor yang Disediakan</i> | | | | 1 Paket | 14.857.131,00 | Kab. Lampung Timur, Semua Kecamatan, Semua Kel/Desa | DANA TRANSFER UMUM-DANA ALOKASI UMUM | - | Reformasi Birokrasi Meningkatkan Tata Kelola Pemerintahan dan Layanan Publik Berkualitas & Merata | Kecamatan Gunung Pelindung | | 15.599.987,00 | KECAMATAN GUNUNG PELINDUNG |
| | 7.01.01.2.06.0002 | Penyediaan Peralatan dan Perlengkapan Kantor | | | | | | | | | | | | | | |
| | | | <i>Jumlah Paket Peralatan dan Perlengkapan Kantor yang Disediakan</i> | | | | 3 Paket | 40.939.885,00 | Kab. Lampung Timur, Semua Kecamatan, Semua Kel/Desa Kab. Lampung Timur, Gunung Pelindung, Semua Kel/Desa | DANA TRANSFER UMUM-DANA ALOKASI UMUM | - | Reformasi Birokrasi Meningkatkan Tata Kelola Pemerintahan dan Layanan Publik Berkualitas & Merata | Kecamatan Gunung Pelindung | | 42.986.879,00 | KECAMATAN GUNUNG PELINDUNG |
| | 7.01.01.2.07 | Pengadaan Barang Milik Daerah Penunjang Urusan Pemerintah Daerah | <i>Pelayanan Administrasi Perkantoran</i> | - | | | 1 Tahun | 64.493.758,00 | | | - | - | Kecamatan Gunung Pelindung | - | 67.718.445,00 | KECAMATAN GUNUNG PELINDUNG |
| | 7.01.01.2.07.0006 | Pengadaan Peralatan dan Mesin Lainnya | | | | | | | | | | | | | | |
| | | | <i>Jumlah Unit Peralatan dan Mesin Lainnya yang Disediakan</i> | | | | 5 Unit | 64.493.758,00 | Kab. Lampung Timur, Gunung Pelindung, Semua Kel/Desa | DANA TRANSFER UMUM-DANA ALOKASI UMUM | - | - | Kecamatan Gunung Pelindung | | 67.718.445,00 | KECAMATAN GUNUNG PELINDUNG |
| | 7.01.01.2.09 | Pemeliharaan Barang Milik Daerah Penunjang Urusan Pemerintahan Daerah | <i>Peningkatan sarana dan Prasarana dan minyak Pelumas kendaraan dinas</i> | - | | | 1 Tahun | 18.280.000,00 | | | - | Reformasi Birokrasi Meningkatkan Tata Kelola Pemerintahan dan Layanan Publik Berkualitas & Merata | - | - | 19.194.000,00 | KECAMATAN GUNUNG PELINDUNG |
| | 7.01.01.2.09.0006 | Pemeliharaan Peralatan dan Mesin Lainnya | | | | | | | | | | | | | | |

| NO | KODE | URUSAN / BIDANG URUSAN / PROGRAM / KEGIATAN / SUB KEGIATAN | INDIKATOR PROGRAM / KEGIATAN / SUB KEGIATAN | TARGET AKHIR PERIODE RENSTRA OPD | REALISASI CAPAIAN RENJA OPD TAHUN 2023 | PRAKIRAAN CAPAIAN TARGET RENJA OPD TAHUN 2024 | CAPAIAN KINERJA DAN KERANGKA PENDANAAN | | | | | | KELOMPOK SASARAN | PRAKIRAAN MAJU RENCANA TAHUN 2026 | | PERANGKAT DAERAH PENANGGUNG JAWAB |
|----|-------------------|---|---|----------------------------------|--|---|--|----------------------|--|--------------------------------------|-----------|---|----------------------------|-----------------------------------|----------------------|-----------------------------------|
| | | | | | | | TARGET 2025 | PAGU INDIKATIF (Rp) | LOKASI | SUMBER DANA | PRIORITAS | | | TARGET | PAGU INDIKATIF (Rp) | |
| | | | | | | | | | | | NASIONAL | DAERAH | | | | |
| 1 | 2 | 3 | 4 | 5 | 6 | 7 | 8 | 9 | 10 | 11 | 12 | 13 | 14 | 15 | 16 | 17 |
| | | | <i>Jumlah Peralatan dan Mesin Lainnya yang Dipelihara</i> | | | | 10 Unit | 8.280.000,00 | Kab. Lampung Timur, Gunung Pelindung, Semua Kel/Desa | DANA TRANSFER UMUM-DANA ALOKASI UMUM | - | Reformasi Birokrasi Meningkatkan Tata Kelola Pemerintahan dan Layanan Publik Berkualitas & Merata | - | | 8.694.000,00 | KECAMATAN GUNUNG PELINDUNG |
| | 7.01.01.2.09.0009 | Pemeliharaan/Rehabilitasi Gedung Kantor dan Bangunan Lainnya | | | | | | | | | | | | | | |
| | | | <i>Jumlah Gedung Kantor dan Bangunan Lainnya yang Dipelihara/Direhabilitasi</i> | | | | 2 Unit | 10.000.000,00 | Kab. Lampung Timur, Gunung Pelindung, Semua Kel/Desa | DANA TRANSFER UMUM-DANA ALOKASI UMUM | - | Reformasi Birokrasi Meningkatkan Tata Kelola Pemerintahan dan Layanan Publik Berkualitas & Merata | - | | 10.500.000,00 | KECAMATAN GUNUNG PELINDUNG |
| 2. | 7.01.02 | PROGRAM PENYELENGGARAAN PEMERINTAHAN DAN PELAYANAN PUBLIK | - | - | | | - | 2.895.600,00 | | | | | | - | 3.040.380,00 | |
| | 7.01.02.2.04 | Pelaksanaan Urusan Pemerintahan yang Dilimpahkan kepada Camat | - | - | | | - | 2.895.600,00 | | | - | Reformasi Birokrasi Meningkatkan Tata Kelola Pemerintahan dan Layanan Publik Berkualitas & Merata | Kecamatan Gunung Pelindung | - | 3.040.380,00 | KECAMATAN GUNUNG PELINDUNG |
| | 7.01.02.2.04.0001 | Pelaksanaan Urusan Pemerintahan yang Terkait dengan Pelayanan Perizinan Non Usaha | | | | | | | | | | | | | | |
| | | | <i>Jumlah Dokumen Non Perizinan Usaha yang Dilaksanakan</i> | | | | 2 Dokumen | 2.895.600,00 | Kab. Lampung Timur, Gunung Pelindung, Semua Kel/Desa | - | - | Reformasi Birokrasi Meningkatkan Tata Kelola Pemerintahan dan Layanan Publik Berkualitas & Merata | Kecamatan Gunung Pelindung | | 3.040.380,00 | KECAMATAN GUNUNG PELINDUNG |
| 3. | 7.01.04 | PROGRAM KOORDINASI KETENTRAMAN DAN KETERTIBAN UMUM | <i>jumlah sosialisasi keamanan dan ketertiban masyarakat</i> | 4 Sosialisasi | | | 4 Sosialisasi | 28.968.000,00 | | | | | | 4 Sosialisasi | 30.416.400,00 | |

| NO | KODE | URUSAN / BIDANG URUSAN / PROGRAM / KEGIATAN / SUB KEGIATAN | INDIKATOR PROGRAM / KEGIATAN / SUB KEGIATAN | TARGET AKHIR PERIODE RENSTRA OPD | REALISASI CAPAIAN RENJA OPD TAHUN 2023 | PRAKIRAAN CAPAIAN TARGET RENJA OPD TAHUN 2024 | CAPAIAN KINERJA DAN KERANGKA PENDANAAN | | | | | | KELOMPOK SASARAN | PRAKIRAAN MAJU RENCANA TAHUN 2026 | | PERANGKAT DAERAH PENANGGUNG JAWAB |
|----|-------------------|---|---|----------------------------------|--|---|--|---------------------|--|--------------------------------------|---|---|----------------------------|-----------------------------------|---------------------|-----------------------------------|
| | | | | | | | TARGET 2025 | PAGU INDIKATIF (Rp) | LOKASI | SUMBER DANA | PRIORITAS | | | TARGET | PAGU INDIKATIF (Rp) | |
| | | | | | | | | | | | NASIONAL | DAERAH | | | | |
| 1 | 2 | 3 | 4 | 5 | 6 | 7 | 8 | 9 | 10 | 11 | 12 | 13 | 14 | 15 | 16 | 17 |
| | 7.01.04.2.01 | Koordinasi Upaya Penyelenggaraan Ketenteraman dan Ketertiban Umum | <i>jumlah sosialisasi keamanan dan ketertiban masyarakat</i> | - | | | 4 Sosialisasi | 28.968.000,00 | | | Memperkuat Reformasi Politik, Hukum, dan Birokrasi, serta Memperkuat Pencegahan dan Pemberantasan Korupsi, Narkoba, Judi dan Penyeludupan | Reformasi Birokrasi Meningkatkan Tata Kelola Pemerintahan dan Layanan Publik Berkualitas & Merata | Kecamatan Gunung Pelindung | - | 30.416.400,00 | KECAMATAN GUNUNG PELINDUNG |
| | 7.01.04.2.01.0001 | Sinergitas dengan Kepolisian Negara Republik Indonesia, Tentara Nasional Indonesia dan Instansi Vertikal di Wilayah Kecamatan | | | | | | | | | | | | | | |
| | | | <i>Jumlah Laporan Hasil Sinergitas dengan Kepolisian Negara Republik Indonesia, Tentara Nasional Indonesia dan Instansi Vertikal di Wilayah Kecamatan</i> | | | | 5 Laporan | 28.968.000,00 | Kab. Lampung Timur, Gunung Pelindung, Semua Kel/Desa | DANA TRANSFER UMUM-DANA ALOKASI UMUM | Memperkuat Reformasi Politik, Hukum, dan Birokrasi, serta Memperkuat Pencegahan dan Pemberantasan Korupsi, Narkoba, Judi dan Penyeludupan | Reformasi Birokrasi Meningkatkan Tata Kelola Pemerintahan dan Layanan Publik Berkualitas & Merata | Kecamatan Gunung Pelindung | | 30.416.400,00 | KECAMATAN GUNUNG PELINDUNG |
| | X | NON URUSAN | | | | | | 251.775.790,00 | | | | | | | 264.364.579,00 | |
| | X.XX | URUSAN PEMERINTAHAN BIDANG XX | | | | | | 251.775.790,00 | | | | | | | 264.364.579,00 | |
| 1. | X.XX.01 | PROGRAM PENUNJANG URUSAN PEMERINTAHAN DAERAH KABUPATEN/KOTA | - | - | | | - | 251.775.790,00 | | | | | | - | 264.364.579,00 | |
| | X.XX.01.2.03 | Administrasi Barang Milik Daerah pada Perangkat Daerah | <i>Pelayanan Administrasi Perkantoran</i> | - | | | 1 Tahun | 10.729.610,00 | | | - | Reformasi Birokrasi Meningkatkan Tata Kelola Pemerintahan dan Layanan Publik Berkualitas & Merata | Kecamatan Gunung Pelindung | - | 11.266.090,00 | KECAMATAN GUNUNG PELINDUNG |
| | X.XX.01.2.03.0006 | Penatausahaan Barang Milik Daerah pada SKPD | | | | | | | | | | | | | | |

| NO | KODE | URUSAN / BIDANG URUSAN / PROGRAM / KEGIATAN / SUB KEGIATAN | INDIKATOR PROGRAM / KEGIATAN / SUB KEGIATAN | TARGET AKHIR PERIODE RENSTRA OPD | REALISASI CAPAIAN RENJA OPD TAHUN 2023 | PRAKIRAAN CAPAIAN TARGET RENJA OPD TAHUN 2024 | CAPAIAN KINERJA DAN KERANGKA PENDANAAN | | | | | | KELOMPOK SASARAN | PRAKIRAAN MAJU RENCANA TAHUN 2026 | | PERANGKAT DAERAH PENANGGUNG JAWAB |
|----|-------------------|--|--|----------------------------------|--|---|--|---------------------|--|--------------------------------------|---|---|----------------------------|-----------------------------------|---------------------|-----------------------------------|
| | | | | | | | TARGET 2025 | PAGU INDIKATIF (Rp) | LOKASI | SUMBER DANA | PRIORITAS | | | TARGET | PAGU INDIKATIF (Rp) | |
| | | | | | | | | | | | NASIONAL | DAERAH | | | | |
| 1 | 2 | 3 | 4 | 5 | 6 | 7 | 8 | 9 | 10 | 11 | 12 | 13 | 14 | 15 | 16 | 17 |
| | | | <i>Jumlah Laporan Penatausahaan Barang Milik Daerah pada SKPD</i> | | | | 12 Laporan | 10.729.610,00 | Kab. Lampung Timur, Semua Kecamatan, Semua Kel/Desa Kab. Lampung Timur, Gunung Pelindung, Semua Kel/Desa | DANA TRANSFER UMUM-DANA ALOKASI UMUM | - | Reformasi Birokrasi Meningkatkan Tata Kelola Pemerintahan dan Layanan Publik Berkualitas & Merata | Kecamatan Gunung Pelindung | | 11.266.090,00 | KECAMATAN GUNUNG PELINDUNG |
| | X.XX.01.2.06 | Administrasi Umum Perangkat Daerah | <i>Pelayanan Administrasi Perkantoran Rapat - rapat kordinasi dan konsultasi keluar daerah</i> | - | | | 1 Paket 1 Tahun | 49.930.160,00 | | | - | Reformasi Birokrasi Meningkatkan Tata Kelola Pemerintahan dan Layanan Publik Berkualitas & Merata | - | - | 52.426.668,00 | KECAMATAN GUNUNG PELINDUNG |
| | X.XX.01.2.06.0005 | Penyediaan Barang Cetak dan Penggandaan | | | | | | | | | | | | | | |
| | | | <i>Jumlah Paket Barang Cetak dan Penggandaan yang Disediakan</i> | | | | 2 Paket | 13.480.160,00 | Kab. Lampung Timur, Semua Kecamatan, Semua Kel/Desa | DANA TRANSFER UMUM-DANA ALOKASI UMUM | - | Reformasi Birokrasi Meningkatkan Tata Kelola Pemerintahan dan Layanan Publik Berkualitas & Merata | - | | 14.154.168,00 | KECAMATAN GUNUNG PELINDUNG |
| | X.XX.01.2.06.0009 | Penyelenggaraan Rapat Koordinasi dan Konsultasi SKPD | | | | | | | | | | | | | | |
| | | | <i>Jumlah Laporan Penyelenggaraan Rapat Koordinasi dan Konsultasi SKPD</i> | | | | 3 Laporan | 36.450.000,00 | Kab. Lampung Timur, Gunung Pelindung, Semua Kel/Desa | DANA TRANSFER UMUM-DANA ALOKASI UMUM | - | Reformasi Birokrasi Meningkatkan Tata Kelola Pemerintahan dan Layanan Publik Berkualitas & Merata | - | | 38.272.500,00 | KECAMATAN GUNUNG PELINDUNG |
| | X.XX.01.2.08 | Penyediaan Jasa Penunjang Urusan Pemerintahan Daerah | <i>Pelayanan Administrasi Perkantoran Penyediaan jasa Komunikasi sumber daya dan listrik</i> | - | | | 1 Tahun 1 Tahun | 150.046.020,00 | | | Melanjutkan Hilirisasi dan Mengembangkan Industri Berbasis Sumber Daya Alam untuk Meningkatkan Nilai Tambah di Dalam Negeri | Reformasi Birokrasi Meningkatkan Tata Kelola Pemerintahan dan Layanan Publik Berkualitas & Merata | Kecamatan Gunung Pelindung | - | 157.548.321,00 | KECAMATAN GUNUNG PELINDUNG |

| NO | KODE | URUSAN / BIDANG URUSAN / PROGRAM / KEGIATAN / SUB KEGIATAN | INDIKATOR PROGRAM / KEGIATAN / SUB KEGIATAN | TARGET AKHIR PERIODE RENSTRA OPD | REALISASI CAPAIAN RENJA OPD TAHUN 2023 | PRAKIRAAN CAPAIAN TARGET RENJA OPD TAHUN 2024 | CAPAIAN KINERJA DAN KERANGKA PENDANAAN | | | | | | KELOMPOK SASARAN | PRAKIRAAN MAJU RENCANA TAHUN 2026 | | PERANGKAT DAERAH PENANGGUNG JAWAB | |
|----|-------------------|---|---|----------------------------------|--|---|--|-------------------------|--|--------------------------------------|---|---|----------------------------|-----------------------------------|-------------------------|-----------------------------------|--|
| | | | | | | | TARGET 2025 | PAGU INDIKATIF (Rp) | LOKASI | SUMBER DANA | PRIORITAS | | | TARGET | PAGU INDIKATIF (Rp) | | |
| | | | | | | | | | | | NASIONAL | DAERAH | | | | | |
| 1 | 2 | 3 | 4 | 5 | 6 | 7 | 8 | 9 | 10 | 11 | 12 | 13 | 14 | 15 | 16 | 17 | |
| | X.XX.01.2.08.0002 | Penyediaan Jasa Komunikasi, Sumber Daya Air dan Listrik | | | | | | | | | | | | | | | |
| | | | <i>Jumlah Laporan Penyediaan Jasa Komunikasi, Sumber Daya Air dan Listrik yang Disediakan</i> | | | | 3 Laporan | 18.000.000,00 | Kab. Lampung Timur, Semua Kecamatan, Semua Kel/Desa | DANA TRANSFER UMUM-DANA ALOKASI UMUM | Melanjutkan Hilirisasi dan Mengembangkan Industri Berbasis Sumber Daya Alam untuk Meningkatkan Nilai Tambah di Dalam Negeri | Reformasi Birokrasi Meningkatkan Tata Kelola Pemerintahan dan Layanan Publik Berkualitas & Merata | Kecamatan Gunung Pelindung | | 18.900.000,00 | KECAMATAN GUNUNG PELINDUNG | |
| | X.XX.01.2.08.0004 | Penyediaan Jasa Pelayanan Umum Kantor | | | | | | | | | | | | | | | |
| | | | <i>Jumlah Laporan Penyediaan Jasa Pelayanan Umum Kantor yang Disediakan</i> | | | | 12 Laporan | 132.046.020,00 | Kab. Lampung Timur, Gunung Pelindung, Semua Kel/Desa | DANA TRANSFER UMUM-DANA ALOKASI UMUM | Melanjutkan Hilirisasi dan Mengembangkan Industri Berbasis Sumber Daya Alam untuk Meningkatkan Nilai Tambah di Dalam Negeri | Reformasi Birokrasi Meningkatkan Tata Kelola Pemerintahan dan Layanan Publik Berkualitas & Merata | Kecamatan Gunung Pelindung | | 138.648.321,00 | KECAMATAN GUNUNG PELINDUNG | |
| | X.XX.01.2.09 | Pemeliharaan Barang Milik Daerah Penunjang Urusan Pemerintahan Daerah | <i>Peningkatan sarana dan Prasarana dan minyak Pelumas kendaraan dinas</i> | - | | | 1 Tahun | 41.070.000,00 | | | - | Reformasi Birokrasi | Kecamatan Gunung Pelindung | - | 43.123.500,00 | KECAMATAN GUNUNG PELINDUNG | |
| | X.XX.01.2.09.0001 | Penyediaan Jasa Pemeliharaan, Biaya Pemeliharaan, dan Pajak Kendaraan Perorangan Dinas atau Kendaraan Dinas Jabatan | | | | | | | | | | | | | | | |
| | | | <i>Jumlah Kendaraan Perorangan Dinas atau Kendaraan Dinas Jabatan yang Dipelihara dan Dibayarkan Pajaknya</i> | | | | 2 Unit | 41.070.000,00 | Kab. Lampung Timur, Gunung Pelindung, Semua Kel/Desa | DANA TRANSFER UMUM-DANA ALOKASI UMUM | - | Reformasi Birokrasi | Kecamatan Gunung Pelindung | | 43.123.500,00 | KECAMATAN GUNUNG PELINDUNG | |
| | | KECAMATAN MARGA SEKAMPUNG | | | | | | | 1.656.000.000,00 | | | | | | | 1.643.568.000,00 | |
| | 7 | UNSUR KEWILAYAHAN | | | | | | 1.656.000.000,00 | | | | | | | 1.643.568.000,00 | | |
| | 7.01 | KECAMATAN | | | | | | 1.656.000.000,00 | | | | | | | 1.643.568.000,00 | | |
| 1. | 7.01.01 | PROGRAM PENUNJANG URUSAN PEMERINTAHAN DAERAH KABUPATEN/KOTA | <i>persentase administrasi keuangan perangkat daerah</i> | - | | | undefined | 1.589.486.362,00 | | | | | | - | 1.577.054.362,00 | | |

| NO | KODE | URUSAN / BIDANG URUSAN / PROGRAM / KEGIATAN / SUB KEGIATAN | INDIKATOR PROGRAM / KEGIATAN / SUB KEGIATAN | TARGET AKHIR PERIODE RENSTRA OPD | REALISASI CAPAIAN RENJA OPD TAHUN 2023 | PRAKIRAAN CAPAIAN TARGET RENJA OPD TAHUN 2024 | CAPAIAN KINERJA DAN KERANGKA PENDANAAN | | | | | | KELOMPOK SASARAN | PRAKIRAAN MAJU RENCANA TAHUN 2026 | | PERANGKAT DAERAH PENANGGUNG JAWAB |
|----|-------------------|--|--|----------------------------------|--|---|--|---------------------|---|--------------------------------------|-----------|---|---------------------------|-----------------------------------|---------------------|-----------------------------------|
| | | | | | | | TARGET 2025 | PAGU INDIKATIF (Rp) | LOKASI | SUMBER DANA | PRIORITAS | | | TARGET | PAGU INDIKATIF (Rp) | |
| | | | | | | | | | | | NASIONAL | DAERAH | | | | |
| 1 | 2 | 3 | 4 | 5 | 6 | 7 | 8 | 9 | 10 | 11 | 12 | 13 | 14 | 15 | 16 | 17 |
| | 7.01.01.2.02 | Administrasi Keuangan Perangkat Daerah | <i>persentase administrasi keuangan perangkat daerah</i> | - | | | undefined undefined | 1.365.361.725,00 | | | - | Reformasi Birokrasi Meningkatkan Tata Kelola Pemerintahan dan Layanan Publik Berkualitas & Merata | Kecamatan Marga Sekampung | - | 1.365.361.725,00 | KECAMATAN MARGA SEKAMPUNG |
| | 7.01.01.2.02.0001 | Penyediaan Gaji dan Tunjangan ASN | | | | | | | | | | | | | | |
| | | | <i>Jumlah Orang yang Menerima Gaji dan Tunjangan ASN</i> | | | | 11 Orang/bulan | 1.309.399.770,00 | Kab. Lampung Timur, Marga Sekampung, Semua Kel/Desa | DANA TRANSFER UMUM-DANA ALOKASI UMUM | - | Reformasi Birokrasi Meningkatkan Tata Kelola Pemerintahan dan Layanan Publik Berkualitas & Merata | Kecamatan Marga Sekampung | | 1.309.399.770,00 | KECAMATAN MARGA SEKAMPUNG |
| | 7.01.01.2.02.0002 | Penyediaan Administrasi Pelaksanaan Tugas ASN | | | | | | | | | | | | | | |
| | | | <i>Jumlah Dokumen Hasil Penyediaan Administrasi Pelaksanaan Tugas ASN</i> | | | | 3 Dokumen | 38.069.955,00 | - | DANA TRANSFER UMUM-DANA ALOKASI UMUM | - | Reformasi Birokrasi Meningkatkan Tata Kelola Pemerintahan dan Layanan Publik Berkualitas & Merata | Kecamatan Marga Sekampung | | 38.069.955,00 | KECAMATAN MARGA SEKAMPUNG |
| | 7.01.01.2.02.0003 | Pelaksanaan Penatausahaan dan Pengujian/Verifikasi Keuangan SKPD | | | | | | | | | | | | | | |
| | | | <i>Jumlah Dokumen Penatausahaan dan Pengujian/Verifikasi Keuangan SKPD</i> | | | | 1 Dokumen | 17.892.000,00 | Kab. Lampung Timur, Marga Sekampung, Semua Kel/Desa | DANA TRANSFER UMUM-DANA ALOKASI UMUM | - | - | Kecamatan Marga Sekampung | | 17.892.000,00 | KECAMATAN MARGA SEKAMPUNG |
| | 7.01.01.2.03 | Administrasi Barang Milik Daerah pada Perangkat Daerah | <i>Jumlah Laporan Penatausahaan Barang Milik Daerah pada SKPD</i> | - | | | undefined undefined | 6.300.000,00 | | | - | Reformasi Birokrasi Meningkatkan Tata Kelola Pemerintahan dan Layanan Publik Berkualitas & Merata | Kecamatan Marga Sekampung | - | 6.300.000,00 | KECAMATAN MARGA SEKAMPUNG |
| | 7.01.01.2.03.0006 | Penatausahaan Barang Milik Daerah pada SKPD | | | | | | | | | | | | | | |

| NO | KODE | URUSAN / BIDANG URUSAN / PROGRAM / KEGIATAN / SUB KEGIATAN | INDIKATOR PROGRAM / KEGIATAN / SUB KEGIATAN | TARGET AKHIR PERIODE RENSTRA OPD | REALISASI CAPAIAN RENJA OPD TAHUN 2023 | PRAKIRAAN CAPAIAN TARGET RENJA OPD TAHUN 2024 | CAPAIAN KINERJA DAN KERANGKA PENDANAAN | | | | | | KELOMPOK SASARAN | PRAKIRAAN MAJU RENCANA TAHUN 2026 | | PERANGKAT DAERAH PENANGGUNG JAWAB |
|----|-------------------|--|---|----------------------------------|--|---|--|---------------------|---|--------------------------------------|-----------|---|---------------------------|-----------------------------------|---------------------|-----------------------------------|
| | | | | | | | TARGET 2025 | PAGU INDIKATIF (Rp) | LOKASI | SUMBER DANA | PRIORITAS | | | TARGET | PAGU INDIKATIF (Rp) | |
| | | | | | | | | | | | NASIONAL | DAERAH | | | | |
| 1 | 2 | 3 | 4 | 5 | 6 | 7 | 8 | 9 | 10 | 11 | 12 | 13 | 14 | 15 | 16 | 17 |
| | | | <i>Jumlah Laporan Penatausahaan Barang Milik Daerah pada SKPD</i> | | | | 12 Laporan | 6.300.000,00 | Kab. Lampung Timur, Marga Sekampung, Semua Kel/Desa | DANA TRANSFER UMUM-DANA ALOKASI UMUM | - | Reformasi Birokrasi Meningkatkan Tata Kelola Pemerintahan dan Layanan Publik Berkualitas & Merata | Kecamatan Marga Sekampung | | 6.300.000,00 | KECAMATAN MARGA SEKAMPUNG |
| | 7.01.01.2.06 | Administrasi Umum Perangkat Daerah | - | - | | | - | 28.078.562,00 | | | - | Reformasi Birokrasi Meningkatkan Tata Kelola Pemerintahan dan Layanan Publik Berkualitas & Merata | - | - | 28.078.562,00 | KECAMATAN MARGA SEKAMPUNG |
| | 7.01.01.2.06.0002 | Penyediaan Peralatan dan Perlengkapan Kantor | | | | | | | | | | | | | | |
| | | | <i>Jumlah Paket Peralatan dan Perlengkapan Kantor yang Disediakan</i> | | | | 1 Paket | 23.078.562,00 | Kab. Lampung Timur, Semua Kecamatan, Semua Kel/Desa | DANA TRANSFER UMUM-DANA ALOKASI UMUM | - | Reformasi Birokrasi Meningkatkan Tata Kelola Pemerintahan dan Layanan Publik Berkualitas & Merata | - | | 23.078.562,00 | KECAMATAN MARGA SEKAMPUNG |
| | 7.01.01.2.06.0003 | Penyediaan Peralatan Rumah Tangga | | | | | | | | | | | | | | |
| | | | <i>Jumlah Paket Peralatan Rumah Tangga yang Disediakan</i> | | | | 1 Paket | 5.000.000,00 | Kab. Lampung Timur, Marga Sekampung, Semua Kel/Desa | DANA TRANSFER UMUM-DANA ALOKASI UMUM | - | Reformasi Birokrasi Meningkatkan Tata Kelola Pemerintahan dan Layanan Publik Berkualitas & Merata | - | | 5.000.000,00 | KECAMATAN MARGA SEKAMPUNG |
| | 7.01.01.2.07 | Pengadaan Barang Milik Daerah Penunjang Urusan Pemerintah Daerah | <i>Jumlah Unit Peralatan dan Mesin Lainnya yang Disediakan</i> | - | | | undefined undefined | 3.170.475,00 | | | - | Reformasi Birokrasi Meningkatkan Tata Kelola Pemerintahan dan Layanan Publik Berkualitas & Merata | - | - | 3.170.475,00 | KECAMATAN MARGA SEKAMPUNG |
| | 7.01.01.2.07.0006 | Pengadaan Peralatan dan Mesin Lainnya | | | | | | | | | | | | | | |

| NO | KODE | URUSAN / BIDANG URUSAN / PROGRAM / KEGIATAN / SUB KEGIATAN | INDIKATOR PROGRAM / KEGIATAN / SUB KEGIATAN | TARGET AKHIR PERIODE RENSTRA OPD | REALISASI CAPAIAN RENJA OPD TAHUN 2023 | PRAKIRAAN CAPAIAN TARGET RENJA OPD TAHUN 2024 | CAPAIAN KINERJA DAN KERANGKA PENDANAAN | | | | | | KELOMPOK SASARAN | PRAKIRAAN MAJU RENCANA TAHUN 2026 | | PERANGKAT DAERAH PENANGGUNG JAWAB |
|----|-------------------|--|---|----------------------------------|--|---|--|---------------------|---|--------------------------------------|---|---|---------------------------|-----------------------------------|---------------------|-----------------------------------|
| | | | | | | | TARGET 2025 | PAGU INDIKATIF (Rp) | LOKASI | SUMBER DANA | PRIORITAS | | | TARGET | PAGU INDIKATIF (Rp) | |
| | | | | | | | | | | | NASIONAL | DAERAH | | | | |
| 1 | 2 | 3 | 4 | 5 | 6 | 7 | 8 | 9 | 10 | 11 | 12 | 13 | 14 | 15 | 16 | 17 |
| | | | <i>Jumlah Unit Peralatan dan Mesin Lainnya yang Disediakan</i> | | | | 1 Unit | 3.170.475,00 | Kab. Lampung Timur, Marga Sekampung, Semua Kel/Desa | DANA TRANSFER UMUM-DANA ALOKASI UMUM | - | Reformasi Birokrasi Meningkatkan Tata Kelola Pemerintahan dan Layanan Publik Berkualitas & Merata | - | | 3.170.475,00 | KECAMATAN MARGA SEKAMPUNG |
| | 7.01.01.2.08 | Penyediaan Jasa Penunjang Urusan Pemerintahan Daerah | <i>Jumlah Tagihan listrik dan Jasa Pelayanan Umum Kantor</i> | - | | | undefined undefined | 109.017.300,00 | | | Memperkuat Reformasi Politik, Hukum, dan Birokrasi, serta Memperkuat Pencegahan dan Pemberantasan Korupsi, Narkoba, Judi dan Penyeludupan | Reformasi Birokrasi Meningkatkan Tata Kelola Pemerintahan dan Layanan Publik Berkualitas & Merata | Kecamatan Marga Sekampung | - | 96.585.300,00 | KECAMATAN MARGA SEKAMPUNG |
| | 7.01.01.2.08.0002 | Penyediaan Jasa Komunikasi, Sumber Daya Air dan Listrik | | | | | | | | | | | | | | |
| | | | <i>Jumlah Laporan Penyediaan Jasa Komunikasi, Sumber Daya Air dan Listrik yang Disediakan</i> | | | | 12 Laporan | 12.432.000,00 | Kab. Lampung Timur, Marga Sekampung, Semua Kel/Desa | DANA TRANSFER UMUM-DANA ALOKASI UMUM | Memperkuat Reformasi Politik, Hukum, dan Birokrasi, serta Memperkuat Pencegahan dan Pemberantasan Korupsi, Narkoba, Judi dan Penyeludupan | Reformasi Birokrasi Meningkatkan Tata Kelola Pemerintahan dan Layanan Publik Berkualitas & Merata | Kecamatan Marga Sekampung | | 0,00 | KECAMATAN MARGA SEKAMPUNG |
| | 7.01.01.2.08.0004 | Penyediaan Jasa Pelayanan Umum Kantor | | | | | | | | | | | | | | |
| | | | <i>Jumlah Laporan Penyediaan Jasa Pelayanan Umum Kantor yang Disediakan</i> | | | | 12 Laporan | 96.585.300,00 | Kab. Lampung Timur, Semua Kecamatan, Semua Kel/Desa | DANA TRANSFER UMUM-DANA ALOKASI UMUM | Memperkuat Reformasi Politik, Hukum, dan Birokrasi, serta Memperkuat Pencegahan dan Pemberantasan Korupsi, Narkoba, Judi dan Penyeludupan | Reformasi Birokrasi Meningkatkan Tata Kelola Pemerintahan dan Layanan Publik Berkualitas & Merata | Kecamatan Marga Sekampung | | 96.585.300,00 | KECAMATAN MARGA SEKAMPUNG |

| NO | KODE | URUSAN / BIDANG URUSAN / PROGRAM / KEGIATAN / SUB KEGIATAN | INDIKATOR PROGRAM / KEGIATAN / SUB KEGIATAN | TARGET AKHIR PERIODE RENSTRA OPD | REALISASI CAPAIAN RENJA OPD TAHUN 2023 | PRAKIRAAN CAPAIAN TARGET RENJA OPD TAHUN 2024 | CAPAIAN KINERJA DAN KERANGKA PENDANAAN | | | | | | KELOMPOK SASARAN | PRAKIRAAN MAJU RENCANA TAHUN 2026 | | PERANGKAT DAERAH PENANGGUNG JAWAB |
|----|-------------------|---|---|----------------------------------|--|---|--|---------------------|---|--------------------------------------|---|---|---------------------------|-----------------------------------|---------------------|-----------------------------------|
| | | | | | | | TARGET 2025 | PAGU INDIKATIF (Rp) | LOKASI | SUMBER DANA | PRIORITAS | | | TARGET | PAGU INDIKATIF (Rp) | |
| | | | | | | | | | | | NASIONAL | DAERAH | | | | |
| 1 | 2 | 3 | 4 | 5 | 6 | 7 | 8 | 9 | 10 | 11 | 12 | 13 | 14 | 15 | 16 | 17 |
| | 7.01.01.2.09 | Pemeliharaan Barang Milik Daerah Penunjang Urusan Pemerintahan Daerah | <i>Jumlah Laporan Penatausahaan Barang Milik Daerah pada SKPD</i> | - | | | undefined undefined | 77.558.300,00 | | | Memperkuat Reformasi Politik, Hukum, dan Birokrasi, serta Memperkuat Pencegahan dan Pemberantasan Korupsi, Narkoba, Judi dan Penyeludupan | Reformasi Birokrasi Meningkatkan Tata Kelola Pemerintahan dan Layanan Publik Berkualitas & Merata | Kecamatan Marga Sekampung | - | 77.558.300,00 | KECAMATAN MARGA SEKAMPUNG |
| | 7.01.01.2.09.0001 | Penyediaan Jasa Pemeliharaan, Biaya Pemeliharaan, dan Pajak Kendaraan Perorangan Dinas atau Kendaraan Dinas Jabatan | | | | | | | | | | | | | | |
| | | | <i>Jumlah Kendaraan Perorangan Dinas atau Kendaraan Dinas Jabatan yang Dipelihara dan dibayarkan Pajaknya</i> | | | | 2 Unit | 35.000.000,00 | Kab. Lampung Timur, Marga Sekampung, Semua Kel/Desa | DANA TRANSFER UMUM-DANA ALOKASI UMUM | Memperkuat Reformasi Politik, Hukum, dan Birokrasi, serta Memperkuat Pencegahan dan Pemberantasan Korupsi, Narkoba, Judi dan Penyeludupan | Reformasi Birokrasi Meningkatkan Tata Kelola Pemerintahan dan Layanan Publik Berkualitas & Merata | Kecamatan Marga Sekampung | | 35.000.000,00 | KECAMATAN MARGA SEKAMPUNG |
| | 7.01.01.2.09.0006 | Pemeliharaan Peralatan dan Mesin Lainnya | | | | | | | | | | | | | | |
| | | | - | | | | - | 27.558.300,00 | Kab. Lampung Timur, Marga Sekampung, Semua Kel/Desa | DANA TRANSFER UMUM-DANA ALOKASI UMUM | Memperkuat Reformasi Politik, Hukum, dan Birokrasi, serta Memperkuat Pencegahan dan Pemberantasan Korupsi, Narkoba, Judi dan Penyeludupan | Reformasi Birokrasi Meningkatkan Tata Kelola Pemerintahan dan Layanan Publik Berkualitas & Merata | Kecamatan Marga Sekampung | | 27.558.300,00 | KECAMATAN MARGA SEKAMPUNG |
| | 7.01.01.2.09.0009 | Pemeliharaan/Rehabilitasi Gedung Kantor dan Bangunan Lainnya | | | | | | | | | | | | | | |

| NO | KODE | URUSAN / BIDANG URUSAN / PROGRAM / KEGIATAN / SUB KEGIATAN | INDIKATOR PROGRAM / KEGIATAN / SUB KEGIATAN | TARGET AKHIR PERIODE RENSTRA OPD | REALISASI CAPAIAN RENJA OPD TAHUN 2023 | PRAKIRAAN CAPAIAN TARGET RENJA OPD TAHUN 2024 | CAPAIAN KINERJA DAN KERANGKA PENDANAAN | | | | | KELOMPOK SASARAN | PRAKIRAAN MAJU RENCANA TAHUN 2026 | | PERANGKAT DAERAH PENANGGUNG JAWAB | |
|----|-------------------|--|--|----------------------------------|--|---|--|---------------------|---|--------------------------------------|---|---|-----------------------------------|---------------------|-----------------------------------|---------------------------|
| | | | | | | | TARGET 2025 | PAGU INDIKATIF (Rp) | LOKASI | SUMBER DANA | PRIORITAS | | TARGET | PAGU INDIKATIF (Rp) | | |
| | | | | | | | | | | | NASIONAL | | | | | DAERAH |
| 1 | 2 | 3 | 4 | 5 | 6 | 7 | 8 | 9 | 10 | 11 | 12 | 13 | 14 | 15 | 16 | 17 |
| | | | <i>Jumlah Gedung Kantor dan Bangunan Lainnya yang Dipelihara/Direhabilitasi</i> | | | | 1 Unit | 15.000.000,00 | Kab. Lampung Timur, Marga Sekampung, Semua Kel/Desa | DANA TRANSFER UMUM-DANA ALOKASI UMUM | Memperkuat Reformasi Politik, Hukum, dan Birokrasi, serta Memperkuat Pencegahan dan Pemberantasan Korupsi, Narkoba, Judi dan Penyeludupan | Reformasi Birokrasi Meningkatkan Tata Kelola Pemerintahan dan Layanan Publik Berkualitas & Merata | Kecamatan Marga Sekampung | | 15.000.000,00 | KECAMATAN MARGA SEKAMPUNG |
| 2. | 7.01.02 | PROGRAM PENYELENGGARAAN PEMERINTAHAN DAN PELAYANAN PUBLIK | <i>Jumlah Koordinasi Upaya Penyelenggaraan Ketenteraman dan Ketertiban Umum</i> | - | | | undefined undefined | 22.150.000,00 | | | | | | - | 22.150.000,00 | |
| | 7.01.02.2.01 | Koordinasi Penyelenggaraan Kegiatan Pemerintahan di Tingkat Kecamatan | <i>Jumlah Koordinasi Upaya Penyelenggaraan Ketenteraman dan Ketertiban Umum</i> | - | | | undefined undefined | 3.150.000,00 | | | Memperkuat Reformasi Politik, Hukum, dan Birokrasi, serta Memperkuat Pencegahan dan Pemberantasan Korupsi, Narkoba, Judi dan Penyeludupan | Reformasi Birokrasi Meningkatkan Tata Kelola Pemerintahan dan Layanan Publik Berkualitas & Merata | Kecamatan Marga Sekampung | - | 3.150.000,00 | KECAMATAN MARGA SEKAMPUNG |
| | 7.01.02.2.01.0001 | Koordinasi/Sinergi Perencanaan dan Pelaksanaan Kegiatan Pemerintahan dengan Perangkat Daerah dan Instansi Vertikal Terkait | | | | | | | | | | | | | | |
| | | | <i>Jumlah Laporan Koordinasi/Sinergi Perencanaan dan Pelaksanaan Kegiatan Pemerintahan dengan Perangkat Daerah dan Instansi Vertikal Terkait</i> | | | | 3 Laporan | 3.150.000,00 | Kab. Lampung Timur, Marga Sekampung, Semua Kel/Desa | DANA TRANSFER UMUM-DANA ALOKASI UMUM | Memperkuat Reformasi Politik, Hukum, dan Birokrasi, serta Memperkuat Pencegahan dan Pemberantasan Korupsi, Narkoba, Judi dan Penyeludupan | Reformasi Birokrasi Meningkatkan Tata Kelola Pemerintahan dan Layanan Publik Berkualitas & Merata | Kecamatan Marga Sekampung | | 3.150.000,00 | KECAMATAN MARGA SEKAMPUNG |
| | 7.01.02.2.04 | Pelaksanaan Urusan Pemerintahan yang Dilimpahkan kepada Camat | - | - | | | - | 19.000.000,00 | | | - | Reformasi Birokrasi Meningkatkan Tata Kelola Pemerintahan dan Layanan Publik Berkualitas & Merata | - | - | 19.000.000,00 | KECAMATAN MARGA SEKAMPUNG |

| NO | KODE | URUSAN / BIDANG URUSAN / PROGRAM / KEGIATAN / SUB KEGIATAN | INDIKATOR PROGRAM / KEGIATAN / SUB KEGIATAN | TARGET AKHIR PERIODE RENSTRA OPD | REALISASI CAPAIAN RENJA OPD TAHUN 2023 | PRAKIRAAN CAPAIAN TARGET RENJA OPD TAHUN 2024 | CAPAIAN KINERJA DAN KERANGKA PENDANAAN | | | | | | KELOMPOK SASARAN | PRAKIRAAN MAJU RENCANA TAHUN 2026 | | PERANGKAT DAERAH PENANGGUNG JAWAB | |
|----|-------------------|---|---|----------------------------------|--|---|--|---------------------|---|--------------------------------------|---|---|---------------------------|-----------------------------------|---------------------|-----------------------------------|--|
| | | | | | | | TARGET 2025 | PAGU INDIKATIF (Rp) | LOKASI | SUMBER DANA | PRIORITAS | | | TARGET | PAGU INDIKATIF (Rp) | | |
| | | | | | | | | | | | NASIONAL | DAERAH | | | | | |
| 1 | 2 | 3 | 4 | 5 | 6 | 7 | 8 | 9 | 10 | 11 | 12 | 13 | 14 | 15 | 16 | 17 | |
| | 7.01.02.2.04.0001 | Pelaksanaan Urusan Pemerintahan yang Terkait dengan Pelayanan Perizinan Non Usaha | | | | | | | | | | | | | | | |
| | | | <i>Jumlah Dokumen Non Perizinan Usaha yang Dilaksanakan</i> | | | | 4 Dokumen | 19.000.000,00 | Kab. Lampung Timur, Marga Sekampung, Semua Kel/Desa | DANA TRANSFER UMUM-DANA ALOKASI UMUM | - | Reformasi Birokrasi Meningkatkan Tata Kelola Pemerintahan dan Layanan Publik Berkualitas & Merata | - | | 19.000.000,00 | KECAMATAN MARGA SEKAMPUNG | |
| 3. | 7.01.04 | PROGRAM KOORDINASI KETENTERAMAN DAN KETERTIBAN UMUM | <i>Jumlah Laporan Hasil Sinergitas dengan Kepolisian Negara Republik Indonesia, Tentara Nasional Indonesia dan Instansi Vertikal di Wilayah Kecamatan</i> | - | | | undefined | 44.363.638,00 | | | | | | - | 44.363.638,00 | | |
| | 7.01.04.2.01 | Koordinasi Upaya Penyelenggaraan Ketenteraman dan Ketertiban Umum | <i>Jumlah Laporan Hasil Sinergitas dengan Kepolisian Negara Republik Indonesia, Tentara Nasional Indonesia dan Instansi Vertikal di Wilayah Kecamatan</i> | - | | | undefined | 44.363.638,00 | | | Memperkuat Reformasi Politik, Hukum, dan Birokrasi, serta Memperkuat Pencegahan dan Pemberantasan Korupsi, Narkoba, Judi dan Penyeludupan | Reformasi Birokrasi Meningkatkan Tata Kelola Pemerintahan dan Layanan Publik Berkualitas & Merata | Kecamatan Marga Sekampung | - | 44.363.638,00 | KECAMATAN MARGA SEKAMPUNG | |
| | 7.01.04.2.01.0001 | Sinergitas dengan Kepolisian Negara Republik Indonesia, Tentara Nasional Indonesia dan Instansi Vertikal di Wilayah Kecamatan | | | | | | | | | | | | | | | |
| | | | <i>Jumlah Laporan Hasil Sinergitas dengan Kepolisian Negara Republik Indonesia, Tentara Nasional Indonesia dan Instansi Vertikal di Wilayah Kecamatan</i> | | | | 4 Laporan | 44.363.638,00 | Kab. Lampung Timur, Marga Sekampung, Semua Kel/Desa | DANA TRANSFER UMUM-DANA ALOKASI UMUM | Memperkuat Reformasi Politik, Hukum, dan Birokrasi, serta Memperkuat Pencegahan dan Pemberantasan Korupsi, Narkoba, Judi dan Penyeludupan | Reformasi Birokrasi Meningkatkan Tata Kelola Pemerintahan dan Layanan Publik Berkualitas & Merata | Kecamatan Marga Sekampung | | 44.363.638,00 | KECAMATAN MARGA SEKAMPUNG | |
| | | KECAMATAN MELINTING | | | | | | | 1.639.000.000,00 | | | | | | | 2.581.161.401,00 | |
| | 7 | UNSUR KEWILAYAHAN | | | | | | | 1.639.000.000,00 | | | | | | | 2.581.161.401,00 | |
| | 7.01 | KECAMATAN | | | | | | | 1.639.000.000,00 | | | | | | | 2.581.161.401,00 | |
| 1. | 7.01.01 | PROGRAM PENUNJANG URUSAN PEMERINTAHAN DAERAH KABUPATEN/KOTA | - | - | | | - | 1.609.640.095,00 | | | | | | - | 2.550.333.500,00 | | |

| NO | KODE | URUSAN / BIDANG URUSAN / PROGRAM / KEGIATAN / SUB KEGIATAN | INDIKATOR PROGRAM / KEGIATAN / SUB KEGIATAN | TARGET AKHIR PERIODE RENSTRA OPD | REALISASI CAPAIAN RENJA OPD TAHUN 2023 | PRAKIRAAN CAPAIAN TARGET RENJA OPD TAHUN 2024 | CAPAIAN KINERJA DAN KERANGKA PENDANAAN | | | | | | KELOMPOK SASARAN | PRAKIRAAN MAJU RENCANA TAHUN 2026 | | PERANGKAT DAERAH PENANGGUNG JAWAB |
|----|-------------------|--|--|----------------------------------|--|---|--|---------------------|---|--------------------------------------|---|---|----------------------------|-----------------------------------|---------------------|-----------------------------------|
| | | | | | | | TARGET 2025 | PAGU INDIKATIF (Rp) | LOKASI | SUMBER DANA | PRIORITAS | | | TARGET | PAGU INDIKATIF (Rp) | |
| | | | | | | | | | | | NASIONAL | DAERAH | | | | |
| 1 | 2 | 3 | 4 | 5 | 6 | 7 | 8 | 9 | 10 | 11 | 12 | 13 | 14 | 15 | 16 | 17 |
| | 7.01.01.2.01 | Perencanaan, Penganggaran, dan Evaluasi Kinerja Perangkat Daerah | - | - | | | - | 7.847.514,00 | | | - | Reformasi Birokrasi Meningkatkan Tata Kelola Pemerintahan dan Layanan Publik Berkualitas & Merata | - | - | 8.239.889,00 | KECAMATAN MELINTING |
| | 7.01.01.2.01.0001 | Penyusunan Dokumen Perencanaan Perangkat Daerah | | | | | | | | | | | | | | |
| | | | - | | | | - | 7.847.514,00 | Kab. Lampung Timur, Melinting, Semua Kel/Desa | DANA TRANSFER UMUM-DANA ALOKASI UMUM | - | Reformasi Birokrasi Meningkatkan Tata Kelola Pemerintahan dan Layanan Publik Berkualitas & Merata | - | | 8.239.889,00 | KECAMATAN MELINTING |
| | 7.01.01.2.02 | Administrasi Keuangan Perangkat Daerah | <i>Jumlah hasil pemenuhan administrasi keuangan perangkat daerah</i> | - | | | 1 dokuman | 1.273.860.343,00 | | | Memperkuat Pembangunan Sumber Daya Manusia (SDM), Sains, Teknologi, Pendidikan, Kesehatan, Prestasi Olahraga, Kesetaraan Gender, serta Penguatan Peran Perempuan, Pemuda (Generasi Milenial dan Generasi Z), dan Penyandang Disabilitas | Reformasi Birokrasi Meningkatkan Tata Kelola Pemerintahan dan Layanan Publik Berkualitas & Merata | Kantor Kecamatan Melinting | - | 1.337.553.360,00 | KECAMATAN MELINTING |
| | 7.01.01.2.02.0001 | Penyediaan Gaji dan Tunjangan ASN | | | | | | | | | | | | | | |

| NO | KODE | URUSAN / BIDANG URUSAN / PROGRAM / KEGIATAN / SUB KEGIATAN | INDIKATOR PROGRAM / KEGIATAN / SUB KEGIATAN | TARGET AKHIR PERIODE RENSTRA OPD | REALISASI CAPAIAN RENJA OPD TAHUN 2023 | PRAKIRAAN CAPAIAN TARGET RENJA OPD TAHUN 2024 | CAPAIAN KINERJA DAN KERANGKA PENDANAAN | | | | | | KELOMPOK SASARAN | PRAKIRAAN MAJU RENCANA TAHUN 2026 | | PERANGKAT DAERAH PENANGGUNG JAWAB |
|----|-------------------|---|---|--|---|---|--|---------------------|---|--------------------------------------|---|---|----------------------------|--------------------------------------|---------------------|--------------------------------------|
| | | | | | | | TARGET 2025 | PAGU INDIKATIF (Rp) | LOKASI | SUMBER DANA | PRIORITAS | | | TARGET | PAGU INDIKATIF (Rp) | |
| | | | | | | | | | | | NASIONAL | DAERAH | | | | |
| 1 | 2 | 3 | 4 | 5 | 6 | 7 | 8 | 9 | 10 | 11 | 12 | 13 | 14 | 15 | 16 | 17 |
| | | | <i>Jumlah Orang yang Menerima Gaji dan Tunjangan ASN</i> | | | | 12 Orang/bulan | 1.212.785.143,00 | Kab. Lampung Timur, Melinting, Semua Kel/Desa | DANA TRANSFER UMUM-DANA ALOKASI UMUM | Memperkuat Pembangunan Sumber Daya Manusia (SDM), Sains, Teknologi, Pendidikan, Kesehatan, Prestasi Olahraga, Kesetaraan Gender, serta Penguatan Peran Perempuan, Pemuda (Generasi Milenial dan Generasi Z), dan Penyandang Disabilitas | Reformasi Birokrasi Meningkatkan Tata Kelola Pemerintahan dan Layanan Publik Berkualitas & Merata | Kantor Kecamatan Melinting | | 1.273.424.400,00 | KECAMATAN MELINTING |
| | 7.01.01.2.02.0002 | Penyediaan Administrasi Pelaksanaan Tugas ASN | | | | | | | | | | | | | | |
| | | | <i>Jumlah Dokumen Hasil Penyediaan Administrasi Pelaksanaan Tugas ASN</i> | | | | 1 Dokumen | 7.275.000,00 | Kab. Lampung Timur, Melinting, Semua Kel/Desa | DANA TRANSFER UMUM-DANA ALOKASI UMUM | Memperkuat Pembangunan Sumber Daya Manusia (SDM), Sains, Teknologi, Pendidikan, Kesehatan, Prestasi Olahraga, Kesetaraan Gender, serta Penguatan Peran Perempuan, Pemuda (Generasi Milenial dan Generasi Z), dan Penyandang Disabilitas | Reformasi Birokrasi Meningkatkan Tata Kelola Pemerintahan dan Layanan Publik Berkualitas & Merata | Kantor Kecamatan Melinting | | 7.638.750,00 | KECAMATAN MELINTING |
| | 7.01.01.2.02.0003 | Pelaksanaan Penatausahaan dan Pengujian/Verifikasi Keuangan SKPD | | | | | | | | | | | | | | |

| NO | KODE | URUSAN / BIDANG URUSAN / PROGRAM / KEGIATAN / SUB KEGIATAN | INDIKATOR PROGRAM / KEGIATAN / SUB KEGIATAN | TARGET AKHIR PERIODE RENSTRA OPD | REALISASI CAPAIAN RENJA OPD TAHUN 2023 | PRAKIRAAN CAPAIAN TARGET RENJA OPD TAHUN 2024 | CAPAIAN KINERJA DAN KERANGKA PENDANAAN | | | | | KELOMPOK SASARAN | PRAKIRAAN MAJU RENCANA TAHUN 2026 | | PERANGKAT DAERAH PENANGGUNG JAWAB | |
|----|-------------------|---|--|--|---|---|--|---------------------|--------|--------------------------------------|---|---|--------------------------------------|---------------------|--------------------------------------|---------------------|
| | | | | | | | TARGET 2025 | PAGU INDIKATIF (Rp) | LOKASI | SUMBER DANA | PRIORITAS | | TARGET | PAGU INDIKATIF (Rp) | | |
| | | | | | | | | | | | NASIONAL | | | | | DAERAH |
| 1 | 2 | 3 | 4 | 5 | 6 | 7 | 8 | 9 | 10 | 11 | 12 | 13 | 14 | 15 | 16 | 17 |
| | | | <i>Jumlah Dokumen Penatausahaan dan Pengujian/Verifikasi Keuangan SKPD</i> | | | | 1 Dokumen | 53.800.200,00 | - | DANA TRANSFER UMUM-DANA ALOKASI UMUM | Memperkuat Pembangunan Sumber Daya Manusia (SDM), Sains, Teknologi, Pendidikan, Kesehatan, Prestasi Olahraga, Kesetaraan Gender, serta Penguatan Peran Perempuan, Pemuda (Generasi Milenial dan Generasi Z), dan Penyandang Disabilitas | Reformasi Birokrasi Meningkatkan Tata Kelola Pemerintahan dan Layanan Publik Berkualitas & Merata | Kantor Kecamatan Melinting | | 56.490.210,00 | KECAMATAN MELINTING |
| | 7.01.01.2.03 | Administrasi Barang Milik Daerah pada Perangkat Daerah | <i>jumlah penatausahaan barang milik daerah kecamatan</i> | - | | | 1 orang | 6.900.000,00 | | | Memperkuat Pembangunan Sumber Daya Manusia (SDM), Sains, Teknologi, Pendidikan, Kesehatan, Prestasi Olahraga, Kesetaraan Gender, serta Penguatan Peran Perempuan, Pemuda (Generasi Milenial dan Generasi Z), dan Penyandang Disabilitas | Reformasi Birokrasi Meningkatkan Tata Kelola Pemerintahan dan Layanan Publik Berkualitas & Merata | Kantor Kecamatan Melinting | - | 7.245.000,00 | KECAMATAN MELINTING |
| | 7.01.01.2.03.0006 | Penatausahaan Barang Milik Daerah pada SKPD | | | | | | | | | | | | | | |

| NO | KODE | URUSAN / BIDANG URUSAN / PROGRAM / KEGIATAN / SUB KEGIATAN | INDIKATOR PROGRAM / KEGIATAN / SUB KEGIATAN | TARGET AKHIR PERIODE RENSTRA OPD | REALISASI CAPAIAN RENJA OPD TAHUN 2023 | PRAKIRAAN CAPAIAN TARGET RENJA OPD TAHUN 2024 | CAPAIAN KINERJA DAN KERANGKA PENDANAAN | | | | | | KELOMPOK SASARAN | PRAKIRAAN MAJU RENCANA TAHUN 2026 | | PERANGKAT DAERAH PENANGGUNG JAWAB |
|----|-------------------|---|---|--|---|---|--|---------------------|---|--------------------------------------|---|---|----------------------------|--------------------------------------|---------------------|--------------------------------------|
| | | | | | | | TARGET 2025 | PAGU INDIKATIF (Rp) | LOKASI | SUMBER DANA | PRIORITAS | | | TARGET | PAGU INDIKATIF (Rp) | |
| | | | | | | | | | | | NASIONAL | DAERAH | | | | |
| 1 | 2 | 3 | 4 | 5 | 6 | 7 | 8 | 9 | 10 | 11 | 12 | 13 | 14 | 15 | 16 | 17 |
| | | | <i>Jumlah Laporan Penatausahaan Barang Milik Daerah pada SKPD</i> | | | | 12 Laporan | 6.900.000,00 | - | DANA TRANSFER UMUM-DANA ALOKASI UMUM | Memperkuat Pembangunan Sumber Daya Manusia (SDM), Sains, Teknologi, Pendidikan, Kesehatan, Prestasi Olahraga, Kesetaraan Gender, serta Penguatan Peran Perempuan, Pemuda (Generasi Milenial dan Generasi Z), dan Penyandang Disabilitas | Reformasi Birokrasi Meningkatkan Tata Kelola Pemerintahan dan Layanan Publik Berkualitas & Merata | Kantor Kecamatan Melinting | | 7.245.000,00 | KECAMATAN MELINTING |
| | 7.01.01.2.05 | Administrasi Kepegawaian Perangkat Daerah | <i>Jumlah koordinasi sistem kepegawaian serta Pakaian dinas pegawai</i> | - | | | 1 paket | 23.900.000,00 | | | - | Reformasi Birokrasi Meningkatkan Tata Kelola Pemerintahan dan Layanan Publik Berkualitas & Merata | - | - | 25.095.000,00 | KECAMATAN MELINTING |
| | 7.01.01.2.05.0002 | Pengadaan Pakaian Dinas beserta Atribut Kelengkapannya | | | | | | | | | | | | | | |
| | | | <i>Jumlah Paket Pakaian Dinas beserta Atribut Kelengkapan</i> | | | | 1 Paket | 23.000.000,00 | Kab. Lampung Timur, Melinting, Semua Kel/Desa | DANA TRANSFER UMUM-DANA ALOKASI UMUM | - | Reformasi Birokrasi Meningkatkan Tata Kelola Pemerintahan dan Layanan Publik Berkualitas & Merata | - | | 24.150.000,00 | KECAMATAN MELINTING |
| | 7.01.01.2.05.0004 | Koordinasi dan Pelaksanaan Sistem Informasi Kepegawaian | | | | | | | | | | | | | | |
| | | | <i>Jumlah Dokumen Hasil Koordinasi dan Pelaksanaan Sistem Informasi Kepegawaian</i> | | | | 1 Dokumen | 900.000,00 | Kab. Lampung Timur, Melinting, Semua Kel/Desa | DANA TRANSFER UMUM-DANA ALOKASI UMUM | - | - | - | | 945.000,00 | KECAMATAN MELINTING |
| | 7.01.01.2.06 | Administrasi Umum Perangkat Daerah | <i>ketersediaan peralatan pengadministrasian umum</i> | - | | | 12 Bulan | 73.028.603,00 | | | - | - | Kantor Kecamatan Melinting | - | 76.679.035,00 | KECAMATAN MELINTING |

| NO | KODE | URUSAN / BIDANG URUSAN / PROGRAM / KEGIATAN / SUB KEGIATAN | INDIKATOR PROGRAM / KEGIATAN / SUB KEGIATAN | TARGET AKHIR PERIODE RENSTRA OPD | REALISASI CAPAIAN RENJA OPD TAHUN 2023 | PRAKIRAAN CAPAIAN TARGET RENJA OPD TAHUN 2024 | CAPAIAN KINERJA DAN KERANGKA PENDANAAN | | | | | | KELOMPOK SASARAN | PRAKIRAAN MAJU RENCANA TAHUN 2026 | | PERANGKAT DAERAH PENANGGUNG JAWAB |
|----|-------------------|--|---|--|---|---|--|---------------------|---|---|-----------|---|-------------------------------|--------------------------------------|---------------------|--------------------------------------|
| | | | | | | | TARGET 2025 | PAGU INDIKATIF (Rp) | LOKASI | SUMBER DANA | PRIORITAS | | | TARGET | PAGU INDIKATIF (Rp) | |
| | | | | | | | | | | | NASIONAL | DAERAH | | | | |
| 1 | 2 | 3 | 4 | 5 | 6 | 7 | 8 | 9 | 10 | 11 | 12 | 13 | 14 | 15 | 16 | 17 |
| | 7.01.01.2.06.0001 | Penyediaan Komponen Instalasi Listrik/Penerangan Bangunan Kantor | | | | | | | | | | | | | | |
| | | | <i>Jumlah Paket Komponen Instalasi Listrik/Penerangan Bangunan Kantor yang Disediakan</i> | | | | 1 Paket | 10.353.414,00 | Kab. Lampung Timur, Melinting, Semua Kel/Desa | DANA TRANSFER UMUM-DANA ALOKASI UMUM | - | - | Kantor Kecamatan Melinting | | 10.871.085,00 | KECAMATAN MELINTING |
| | 7.01.01.2.06.0002 | Penyediaan Peralatan dan Perlengkapan Kantor | | | | | | | | | | | | | | |
| | | | <i>Jumlah Paket Peralatan dan Perlengkapan Kantor yang Disediakan</i> | | | | 1 Paket | 22.244.424,00 | Kab. Lampung Timur, Melinting, Semua Kel/Desa | DANA TRANSFER UMUM-DANA ALOKASI UMUM | - | Reformasi Birokrasi Meningkatk an Tata Kelola Pem erintahan dan Layanan Publik Berkualitas & Merata | Kantor Kecamatan Melinting | | 23.355.646,00 | KECAMATAN MELINTING |
| | 7.01.01.2.06.0005 | Penyediaan Barang Cetak dan Penggandaan | | | | | | | | | | | | | | |
| | | | <i>Jumlah Paket Barang Cetakan dan Penggandaan yang Disediakan</i> | | | | 1 Paket | 9.030.765,00 | - | DANA TRANSFER UMUM-DANA ALOKASI UMUM | - | Reformasi Birokrasi Meningkatk an Tata Kelola Pem erintahan dan Layanan Publik Berkualitas & Merata | Kantor Kecamatan Melinting | | 9.482.304,00 | KECAMATAN MELINTING |
| | 7.01.01.2.06.0009 | Penyelenggaraan Rapat Koordinasi dan Konsultasi SKPD | | | | | | | | | | | | | | |
| | | | - | | | | - | 31.400.000,00 | Kab. Lampung Timur, Melinting, Semua Kel/Desa | DANA TRANSFER UMUM-DANA ALOKASI UMUM | - | Reformasi Birokrasi Meningkatk an Tata Kelola Pem erintahan dan Layanan Publik Berkualitas & Merata | Kantor Kecamatan Melinting | | 32.970.000,00 | KECAMATAN MELINTING |
| | 7.01.01.2.07 | Pengadaan Barang Milik Daerah Penunjang Urusan Pemerintah Daerah | - | - | | | - | 63.979.068,00 | | | - | Reformasi Birokrasi Meningkatk an Tata Kelola Pem erintahan dan Layanan Publik Berkualitas & Merata | - | - | 67.178.022,00 | KECAMATAN MELINTING |
| | 7.01.01.2.07.0005 | Pengadaan Mebel | | | | | | | | | | | | | | |

| NO | KODE | URUSAN / BIDANG URUSAN / PROGRAM / KEGIATAN / SUB KEGIATAN | INDIKATOR PROGRAM / KEGIATAN / SUB KEGIATAN | TARGET AKHIR PERIODE RENSTRA OPD | REALISASI CAPAIAN RENJA OPD TAHUN 2023 | PRAKIRAAN CAPAIAN TARGET RENJA OPD TAHUN 2024 | CAPAIAN KINERJA DAN KERANGKA PENDANAAN | | | | | | KELOMPOK SASARAN | PRAKIRAAN MAJU RENCANA TAHUN 2026 | | PERANGKAT DAERAH PENANGGUNG JAWAB |
|----|-------------------|--|---|----------------------------------|--|---|--|---------------------|---|--------------------------------------|---|---|----------------------------|-----------------------------------|---------------------|-----------------------------------|
| | | | | | | | TARGET 2025 | PAGU INDIKATIF (Rp) | LOKASI | SUMBER DANA | PRIORITAS | | | TARGET | PAGU INDIKATIF (Rp) | |
| | | | | | | | | | | | NASIONAL | DAERAH | | | | |
| 1 | 2 | 3 | 4 | 5 | 6 | 7 | 8 | 9 | 10 | 11 | 12 | 13 | 14 | 15 | 16 | 17 |
| | | | <i>Jumlah Paket Mebel yang Disediakan</i> | | | | 20 Unit | 34.142.268,00 | Kab. Lampung Timur, Melinting, Semua Kel/Desa | DANA TRANSFER UMUM-DANA ALOKASI UMUM | - | Reformasi Birokrasi Meningkatkan Tata Kelola Pemerintahan dan Layanan Publik Berkualitas & Merata | - | | 35.849.382,00 | KECAMATAN MELINTING |
| | 7.01.01.2.07.0006 | Pengadaan Peralatan dan Mesin Lainnya | | | | | | | | | | | | | | |
| | | | <i>Jumlah Unit Peralatan dan Mesin Lainnya yang Disediakan</i> | | | | 2 Unit | 29.836.800,00 | - | DANA TRANSFER UMUM-DANA ALOKASI UMUM | - | Reformasi Birokrasi Meningkatkan Tata Kelola Pemerintahan dan Layanan Publik Berkualitas & Merata | - | | 31.328.640,00 | KECAMATAN MELINTING |
| | 7.01.01.2.08 | Penyediaan Jasa Penunjang Urusan Pemerintahan Daerah | <i>jumlah hasil penyediaan jasa penunjang pemerintah daerah Jumlah Penyediaan Pelayanan Umum dan Tgihan Listrik</i> | - | | | 12 bulan 12 Bulan | 108.263.767,00 | | | Memperkuat Pembangunan Sumber Daya Manusia (SDM), Sains, Teknologi, Pendidikan, Kesehatan, Prestasi Olahraga, Kesetaraan Gender, serta Penguatan Peran Perempuan, Pemuda (Generasi Milenial dan Generasi Z), dan Penyandang Disabilitas | Reformasi Birokrasi Meningkatkan Tata Kelola Pemerintahan dan Layanan Publik Berkualitas & Merata | Kantor Kecamatan Melinting | - | 973.889.354,00 | KECAMATAN MELINTING |
| | 7.01.01.2.08.0002 | Penyediaan Jasa Komunikasi, Sumber Daya Air dan Listrik | | | | | | | | | | | | | | |

| NO | KODE | URUSAN / BIDANG URUSAN / PROGRAM / KEGIATAN / SUB KEGIATAN | INDIKATOR PROGRAM / KEGIATAN / SUB KEGIATAN | TARGET AKHIR PERIODE RENSTRA OPD | REALISASI CAPAIAN RENJA OPD TAHUN 2023 | PRAKIRAAN CAPAIAN TARGET RENJA OPD TAHUN 2024 | CAPAIAN KINERJA DAN KERANGKA PENDANAAN | | | | | | KELOMPOK SASARAN | PRAKIRAAN MAJU RENCANA TAHUN 2026 | | PERANGKAT DAERAH PENANGGUNG JAWAB |
|----|-------------------|---|---|----------------------------------|--|---|--|---------------------|---|--------------------------------------|---|---|----------------------------|-----------------------------------|---------------------|-----------------------------------|
| | | | | | | | TARGET 2025 | PAGU INDIKATIF (Rp) | LOKASI | SUMBER DANA | PRIORITAS | | | TARGET | PAGU INDIKATIF (Rp) | |
| | | | | | | | | | | | NASIONAL | DAERAH | | | | |
| 1 | 2 | 3 | 4 | 5 | 6 | 7 | 8 | 9 | 10 | 11 | 12 | 13 | 14 | 15 | 16 | 17 |
| | | | <i>Jumlah Laporan Penyediaan Jasa Komunikasi, Sumber Daya Air dan Listrik yang Disediakan</i> | | | | 2 Laporan | 17.236.000,00 | Kab. Lampung Timur, Melinting, Semua Kel/Desa | DANA TRANSFER UMUM-DANA ALOKASI UMUM | Memperkuat Pembangunan Sumber Daya Manusia (SDM), Sains, Teknologi, Pendidikan, Kesehatan, Prestasi Olahraga, Kesetaraan Gender, serta Penguatan Peran Perempuan, Pemuda (Generasi Milenial dan Generasi Z), dan Penyandang Disabilitas | Reformasi Birokrasi Meningkatkan Tata Kelola Pemerintahan dan Layanan Publik Berkualitas & Merata | Kantor Kecamatan Melinting | | 18.097.800,00 | KECAMATAN MELINTING |
| | 7.01.01.2.08.0004 | Penyediaan Jasa Pelayanan Umum Kantor | | | | | | | | | | | | | | |
| | | | - | | | | - | 91.027.767,00 | - | - | Memperkuat Pembangunan Sumber Daya Manusia (SDM), Sains, Teknologi, Pendidikan, Kesehatan, Prestasi Olahraga, Kesetaraan Gender, serta Penguatan Peran Perempuan, Pemuda (Generasi Milenial dan Generasi Z), dan Penyandang Disabilitas | Reformasi Birokrasi Meningkatkan Tata Kelola Pemerintahan dan Layanan Publik Berkualitas & Merata | Kantor Kecamatan Melinting | | 955.791.554,00 | KECAMATAN MELINTING |
| | 7.01.01.2.09 | Pemeliharaan Barang Milik Daerah Penunjang Urusan Pemerintahan Daerah | <i>jumlah pemeliharaan barang milik penunjang urusan pemerintahan daerah</i> | - | | | 12 Bulan | 51.860.800,00 | | | - | - | Kantor Kecamatan Melinting | - | 54.453.840,00 | KECAMATAN MELINTING |
| | 7.01.01.2.09.0001 | Penyediaan Jasa Pemeliharaan, Biaya Pemeliharaan, dan Pajak Kendaraan Perorangan Dinas atau Kendaraan Dinas Jabatan | | | | | | | | | | | | | | |

| NO | KODE | URUSAN / BIDANG URUSAN / PROGRAM / KEGIATAN / SUB KEGIATAN | INDIKATOR PROGRAM / KEGIATAN / SUB KEGIATAN | TARGET AKHIR PERIODE RENSTRA OPD | REALISASI CAPAIAN RENJA OPD TAHUN 2023 | PRAKIRAAN CAPAIAN TARGET RENJA OPD TAHUN 2024 | CAPAIAN KINERJA DAN KERANGKA PENDANAAN | | | | | | KELOMPOK SASARAN | PRAKIRAAN MAJU RENCANA TAHUN 2026 | | PERANGKAT DAERAH PENANGGUNG JAWAB |
|----|-------------------|---|--|----------------------------------|--|---|--|---------------------|---|--------------------------------------|-----------|---|----------------------------|-----------------------------------|---------------------|-----------------------------------|
| | | | | | | | TARGET 2025 | PAGU INDIKATIF (Rp) | LOKASI | SUMBER DANA | PRIORITAS | | | TARGET | PAGU INDIKATIF (Rp) | |
| | | | | | | | | | | | NASIONAL | DAERAH | | | | |
| 1 | 2 | 3 | 4 | 5 | 6 | 7 | 8 | 9 | 10 | 11 | 12 | 13 | 14 | 15 | 16 | 17 |
| | | | <i>Jumlah Kendaraan Perorangan Dinas atau Kendaraan Dinas Jabatan yang Dipelihara dan dibayarkan Pajaknya</i> | | | | 3 Unit | 33.670.000,00 | Kab. Lampung Timur, Melinting, Semua Kel/Desa | DANA TRANSFER UMUM-DANA ALOKASI UMUM | - | - | Kantor Kecamatan Melinting | | 35.353.500,00 | KECAMATAN MELINTING |
| | 7.01.01.2.09.0006 | Pemeliharaan Peralatan dan Mesin Lainnya | | | | | | | | | | | | | | |
| | | | <i>Jumlah Peralatan dan Mesin Lainnya yang Dipelihara</i> | | | | 10 Unit | 9.180.000,00 | Kab. Lampung Timur, Melinting, Semua Kel/Desa | DANA TRANSFER UMUM-DANA ALOKASI UMUM | - | Reformasi Birokrasi Meningkatkan Tata Kelola Pemerintahan dan Layanan Publik Berkualitas & Merata | Kantor Kecamatan Melinting | | 9.639.000,00 | KECAMATAN MELINTING |
| | 7.01.01.2.09.0009 | Pemeliharaan/Rehabilitasi Gedung Kantor dan Bangunan Lainnya | | | | | | | | | | | | | | |
| | | | <i>Jumlah Gedung Kantor dan Bangunan Lainnya yang Dipelihara/Direhabilitasi</i> | | | | 2 Unit | 9.010.800,00 | Kab. Lampung Timur, Semua Kecamatan, Semua Kel/Desa Kab. Lampung Timur, Melinting, Semua Kel/Desa | DANA TRANSFER UMUM-DANA ALOKASI UMUM | - | Reformasi Birokrasi Meningkatkan Tata Kelola Pemerintahan dan Layanan Publik Berkualitas & Merata | Kantor Kecamatan Melinting | | 9.461.340,00 | KECAMATAN MELINTING |
| 2. | 7.01.02 | PROGRAM PENYELENGGARAAN PEMERINTAHAN DAN PELAYANAN PUBLIK | <i>persentase pencapaian penyelenggaraan pemerintahan dan pelayanan publik Presentase pencapaian penyelenggaraan pemerintahan dan pelayanan publik</i> | 100 % | | | 100 % 100 % | 707.505,00 | | | | | | 100 % | 742.881,00 | |
| | 7.01.02.2.04 | Pelaksanaan Urusan Pemerintahan yang Dilimpahkan kepada Camat | <i>Jumlah hasil dokumen perizinan yang dilaksanakan jumlah presentase perizinan di kecamatan</i> | - | | | 3 Dokumen 100 % | 707.505,00 | | | - | Reformasi Birokrasi Meningkatkan Tata Kelola Pemerintahan dan Layanan Publik Berkualitas & Merata | Kantor Kecamatan Melinting | - | 742.881,00 | KECAMATAN MELINTING |
| | 7.01.02.2.04.0001 | Pelaksanaan Urusan Pemerintahan yang Terkait dengan Pelayanan Perizinan Non Usaha | | | | | | | | | | | | | | |

| NO | KODE | URUSAN / BIDANG URUSAN / PROGRAM / KEGIATAN / SUB KEGIATAN | INDIKATOR PROGRAM / KEGIATAN / SUB KEGIATAN | TARGET AKHIR PERIODE RENSTRA OPD | REALISASI CAPAIAN RENJA OPD TAHUN 2023 | PRAKIRAAN CAPAIAN TARGET RENJA OPD TAHUN 2024 | CAPAIAN KINERJA DAN KERANGKA PENDANAAN | | | | | | KELOMPOK SASARAN | PRAKIRAAN MAJU RENCANA TAHUN 2026 | | PERANGKAT DAERAH PENANGGUNG JAWAB |
|----|-------------------|---|--|----------------------------------|--|---|--|---------------------|---|--------------------------------------|--|---|----------------------------|-----------------------------------|---------------------|-----------------------------------|
| | | | | | | | TARGET 2025 | PAGU INDIKATIF (Rp) | LOKASI | SUMBER DANA | PRIORITAS | | | TARGET | PAGU INDIKATIF (Rp) | |
| | | | | | | | | | | | NASIONAL | DAERAH | | | | |
| 1 | 2 | 3 | 4 | 5 | 6 | 7 | 8 | 9 | 10 | 11 | 12 | 13 | 14 | 15 | 16 | 17 |
| | | | <i>Jumlah Dokumen Non Perizinan Usaha yang Dilaksanakan</i> | | | | 1 Dokumen | 707.505,00 | Kab. Lampung Timur, Melinting, Semua Kel/Desa | DANA TRANSFER UMUM-DANA ALOKASI UMUM | - | Reformasi Birokrasi Meningkatkan Tata Kelola Pemerintahan dan Layanan Publik Berkualitas & Merata | Kantor Kecamatan Melinting | | 742.881,00 | KECAMATAN MELINTING |
| 3. | 7.01.04 | PROGRAM KOORDINASI KETENTRAMAN DAN KETERTIBAN UMUM | <i>persentase tingkat penyelesaian pelanggaran k3 (ketertiban, ketentraman, keindahan) Presentase tingkat penyelenggaraan ketertiban, ketentraman dan keamanan</i> | 0 % | | | 100 % 100 % | 18.652.400,00 | | | | | | 100 % | 19.585.020,00 | |
| | 7.01.04.2.01 | Koordinasi Upaya Penyelenggaraan Ketenteraman dan Ketertiban Umum | <i>Jumlah Sosialisasi Keamanan dan Ketertiban Masyarakat dalam 1 Tahun Umum</i> | - | | | 4 kegiatan | 18.652.400,00 | | | - | Reformasi Birokrasi Meningkatkan Tata Kelola Pemerintahan dan Layanan Publik Berkualitas & Merata | Kantor Kecamatan Melinting | - | 19.585.020,00 | KECAMATAN MELINTING |
| | 7.01.04.2.01.0001 | Sinergitas dengan Kepolisian Negara Republik Indonesia, Tentara Nasional Indonesia dan Instansi Vertikal di Wilayah Kecamatan | | | | | | | | | | | | | | |
| | | | <i>Jumlah Laporan Hasil Sinergitas dengan Kepolisian Negara Republik Indonesia, Tentara Nasional Indonesia dan Instansi Vertikal di Wilayah Kecamatan</i> | | | | 4 Laporan | 18.652.400,00 | Kab. Lampung Timur, Melinting, Semua Kel/Desa | DANA TRANSFER UMUM-DANA ALOKASI UMUM | - | Reformasi Birokrasi Meningkatkan Tata Kelola Pemerintahan dan Layanan Publik Berkualitas & Merata | Kantor Kecamatan Melinting | | 19.585.020,00 | KECAMATAN MELINTING |
| 4. | 7.01.06 | PROGRAM PEMBINAAN DAN PENGAWASAN PEMERINTAHAN DESA | <i>Presentase jumlah koordinasi dan pembinaan pemerintahan</i> | - | | | 100 % | 10.000.000,00 | | | | | | - | 10.500.000,00 | |
| | 7.01.06.2.01 | Fasilitasi, Rekomendasi dan Koordinasi Pembinaan dan Pengawasan Pemerintahan Desa | <i>jumlah hasil kordinasi dan pembinaan pemerintahan</i> | - | | | 2 kegiatan | 10.000.000,00 | | | Membangun dari Desa dan dari Bawah Untuk Pertumbuhan Ekonomi, Pemerataan Ekonomi, dan Pemberantasan Kemiskinan | Reformasi Birokrasi Meningkatkan Tata Kelola Pemerintahan dan Layanan Publik Berkualitas & Merata | Kantor Kecamatan Melinting | - | 10.500.000,00 | KECAMATAN MELINTING |
| | 7.01.06.2.01.0017 | Koordinasi Pendampingan Desa di Wilayahnya | | | | | | | | | | | | | | |

| NO | KODE | URUSAN / BIDANG URUSAN / PROGRAM / KEGIATAN / SUB KEGIATAN | INDIKATOR PROGRAM / KEGIATAN / SUB KEGIATAN | TARGET AKHIR PERIODE RENSTRA OPD | REALISASI CAPAIAN RENJA OPD TAHUN 2023 | PRAKIRAAN CAPAIAN TARGET RENJA OPD TAHUN 2024 | CAPAIAN KINERJA DAN KERANGKA PENDANAAN | | | | | | KELOMPOK SASARAN | PRAKIRAAN MAJU RENCANA TAHUN 2026 | | PERANGKAT DAERAH PENANGGUNG JAWAB |
|------------------------------|-------------------|--|--|----------------------------------|--|---|--|-------------------------|---|--------------------------------------|--|---|----------------------------|-----------------------------------|-------------------------|-----------------------------------|
| | | | | | | | TARGET 2025 | PAGU INDIKATIF (Rp) | LOKASI | SUMBER DANA | PRIORITAS | | | TARGET | PAGU INDIKATIF (Rp) | |
| | | | | | | | | | | | NASIONAL | DAERAH | | | | |
| 1 | 2 | 3 | 4 | 5 | 6 | 7 | 8 | 9 | 10 | 11 | 12 | 13 | 14 | 15 | 16 | 17 |
| | | | <i>Jumlah Laporan Hasil Koordinasi Pendampingan Desa di Wilayahnya</i> | | | | 2 Laporan | 10.000.000,00 | Kab. Lampung Timur, Melinting, Semua Kel/Desa | DANA TRANSFER UMUM-DANA ALOKASI UMUM | Membangun dari Desa dan dari Bawah Untuk Pertumbuhan Ekonomi, Pemerataan Ekonomi, dan Pemberantasan Kemiskinan | Reformasi Birokrasi Meningkatkan Tata Kelola Pemerintahan dan Layanan Publik Berkualitas & Merata | Kantor Kecamatan Melinting | | 10.500.000,00 | KECAMATAN MELINTING |
| KECAMATAN WAWAY KARYA | | | | | | | | 1.817.000.000,00 | | | | | | | 1.908.032.001,00 | |
| | 7 | UNSUR KEWILAYAHAN | | | | | | 1.817.000.000,00 | | | | | | | 1.908.032.001,00 | |
| | 7.01 | KECAMATAN | | | | | | 1.817.000.000,00 | | | | | | | 1.908.032.001,00 | |
| 1. | 7.01.01 | PROGRAM PENUNJANG URUSAN PEMERINTAHAN DAERAH KABUPATEN/KOTA | - | - | | | - | 1.794.110.000,00 | | | | | | - | 1.873.497.501,00 | |
| | 7.01.01.2.01 | Perencanaan, Penganggaran, dan Evaluasi Kinerja Perangkat Daerah | - | - | | | - | 7.847.514,00 | | | - | Reformasi Birokrasi Meningkatkan Tata Kelola Pemerintahan dan Layanan Publik Berkualitas & Merata | - | - | 8.239.890,00 | KECAMATAN WAWAY KARYA |
| | 7.01.01.2.01.0001 | Penyusunan Dokumen Perencanaan Perangkat Daerah | | | | | | | | | | | | | | |
| | | | <i>Jumlah Dokumen Perencanaan Perangkat Daerah</i> | | | | 2 Dokumen | 7.847.514,00 | Kab. Lampung Timur, Waway Karya, Semua Kel/Desa | DANA TRANSFER UMUM-DANA ALOKASI UMUM | - | Reformasi Birokrasi Meningkatkan Tata Kelola Pemerintahan dan Layanan Publik Berkualitas & Merata | - | | 8.239.890,00 | KECAMATAN WAWAY KARYA |
| | 7.01.01.2.02 | Administrasi Keuangan Perangkat Daerah | - | - | | | - | 1.491.676.010,00 | | | - | Reformasi Birokrasi Meningkatkan Tata Kelola Pemerintahan dan Layanan Publik Berkualitas & Merata | - | - | 1.566.259.811,00 | KECAMATAN WAWAY KARYA |
| | 7.01.01.2.02.0001 | Penyediaan Gaji dan Tunjangan ASN | | | | | | | | | | | | | | |

| NO | KODE | URUSAN / BIDANG URUSAN / PROGRAM / KEGIATAN / SUB KEGIATAN | INDIKATOR PROGRAM / KEGIATAN / SUB KEGIATAN | TARGET AKHIR PERIODE RENSTRA OPD | REALISASI CAPAIAN RENJA OPD TAHUN 2023 | PRAKIRAAN CAPAIAN TARGET RENJA OPD TAHUN 2024 | CAPAIAN KINERJA DAN KERANGKA PENDANAAN | | | | | | KELOMPOK SASARAN | PRAKIRAAN MAJU RENCANA TAHUN 2026 | | PERANGKAT DAERAH PENANGGUNG JAWAB |
|----|-------------------|--|--|----------------------------------|--|---|--|---------------------|---|--------------------------------------|-----------|---|------------------|-----------------------------------|---------------------|-----------------------------------|
| | | | | | | | TARGET 2025 | PAGU INDIKATIF (Rp) | LOKASI | SUMBER DANA | PRIORITAS | | | TARGET | PAGU INDIKATIF (Rp) | |
| | | | | | | | | | | | NASIONAL | DAERAH | | | | |
| 1 | 2 | 3 | 4 | 5 | 6 | 7 | 8 | 9 | 10 | 11 | 12 | 13 | 14 | 15 | 16 | 17 |
| | | | <i>Jumlah Orang yang Menerima Gaji dan Tunjangan ASN</i> | | | | 15 Orang/bulan | 1.423.906.010,00 | Kab. Lampung Timur, Waway Karya, Semua Kel/Desa | DANA TRANSFER UMUM-DANA ALOKASI UMUM | - | Reformasi Birokrasi Meningkatkan Tata Kelola Pemerintahan dan Layanan Publik Berkualitas & Merata | - | | 1.495.101.311,00 | KECAMATAN WAWAY KARYA |
| | 7.01.01.2.02.0002 | Penyediaan Administrasi Pelaksanaan Tugas ASN | | | | | | | | | | | | | | |
| | | | <i>Jumlah Dokumen Hasil Penyediaan Administrasi Pelaksanaan Tugas ASN</i> | | | | 1 Dokumen | 2.250.000,00 | Kab. Lampung Timur, Waway Karya, Semua Kel/Desa | DANA TRANSFER UMUM-DANA ALOKASI UMUM | - | Reformasi Birokrasi Meningkatkan Tata Kelola Pemerintahan dan Layanan Publik Berkualitas & Merata | - | | 2.362.500,00 | KECAMATAN WAWAY KARYA |
| | 7.01.01.2.02.0003 | Pelaksanaan Penatausahaan dan Pengujian/Verifikasi Keuangan SKPD | | | | | | | | | | | | | | |
| | | | <i>Jumlah Dokumen Penatausahaan dan Pengujian/Verifikasi Keuangan SKPD</i> | | | | 6 Dokumen | 65.520.000,00 | Kab. Lampung Timur, Waway Karya, Semua Kel/Desa | DANA TRANSFER UMUM-DANA ALOKASI UMUM | - | - | - | | 68.796.000,00 | KECAMATAN WAWAY KARYA |
| | 7.01.01.2.03 | Administrasi Barang Milik Daerah pada Perangkat Daerah | - | - | | | - | 7.230.000,00 | | | - | Reformasi Birokrasi | - | - | 7.591.500,00 | KECAMATAN WAWAY KARYA |
| | 7.01.01.2.03.0006 | Penatausahaan Barang Milik Daerah pada SKPD | | | | | | | | | | | | | | |
| | | | <i>Jumlah Laporan Penatausahaan Barang Milik Daerah pada SKPD</i> | | | | 12 Laporan | 7.230.000,00 | Kab. Lampung Timur, Waway Karya, Semua Kel/Desa | - | - | Reformasi Birokrasi | - | | 7.591.500,00 | KECAMATAN WAWAY KARYA |
| | 7.01.01.2.05 | Administrasi Kepegawaian Perangkat Daerah | - | - | | | - | 9.000.000,00 | | | - | Reformasi Birokrasi Meningkatkan Tata Kelola Pemerintahan dan Layanan Publik Berkualitas & Merata | - | - | 9.450.000,00 | KECAMATAN WAWAY KARYA |
| | 7.01.01.2.05.0002 | Pengadaan Pakaian Dinas beserta Atribut Kelengkapannya | | | | | | | | | | | | | | |

| NO | KODE | URUSAN / BIDANG URUSAN / PROGRAM / KEGIATAN / SUB KEGIATAN | INDIKATOR PROGRAM / KEGIATAN / SUB KEGIATAN | TARGET AKHIR PERIODE RENSTRA OPD | REALISASI CAPAIAN RENJA OPD TAHUN 2023 | PRAKIRAAN CAPAIAN TARGET RENJA OPD TAHUN 2024 | CAPAIAN KINERJA DAN KERANGKA PENDANAAN | | | | | | KELOMPOK SASARAN | PRAKIRAAN MAJU RENCANA TAHUN 2026 | | PERANGKAT DAERAH PENANGGUNG JAWAB |
|----|-------------------|---|---|--|---|---|--|---------------------|---|--------------------------------------|-----------|---|---------------------|--------------------------------------|---------------------|--------------------------------------|
| | | | | | | | TARGET 2025 | PAGU INDIKATIF (Rp) | LOKASI | SUMBER DANA | PRIORITAS | | | TARGET | PAGU INDIKATIF (Rp) | |
| | | | | | | | | | | | NASIONAL | DAERAH | | | | |
| 1 | 2 | 3 | 4 | 5 | 6 | 7 | 8 | 9 | 10 | 11 | 12 | 13 | 14 | 15 | 16 | 17 |
| | | | <i>Jumlah Paket Pakaiian Dinas beserta Atribut Kelengkapan</i> | | | | 20 Paket | 9.000.000,00 | Kab. Lampung Timur, Waway Karya, Semua Kel/Desa | DANA TRANSFER UMUM-DANA ALOKASI UMUM | - | Reformasi Birokrasi Meningkatkan Tata Kelola Pemerintahan dan Layanan Publik Berkualitas & Merata | - | | 9.450.000,00 | KECAMATAN WAWAY KARYA |
| | 7.01.01.2.06 | Administrasi Umum Perangkat Daerah | - | - | | | - | 93.244.680,00 | | | - | Reformasi Birokrasi Meningkatkan Tata Kelola Pemerintahan dan Layanan Publik Berkualitas & Merata | - | - | 87.406.914,00 | KECAMATAN WAWAY KARYA |
| | 7.01.01.2.06.0001 | Penyediaan Komponen Instalasi Listrik/Penerangan Bangunan Kantor | | | | | | | | | | | | | | |
| | | | <i>Jumlah Paket Komponen Instalasi Listrik/Penerangan Bangunan Kantor yang Disediakan</i> | | | | 1 Paket | 1.400.000,00 | Kab. Lampung Timur, Waway Karya, Semua Kel/Desa | DANA TRANSFER UMUM-DANA ALOKASI UMUM | - | Reformasi Birokrasi Meningkatkan Tata Kelola Pemerintahan dan Layanan Publik Berkualitas & Merata | - | | 1.470.000,00 | KECAMATAN WAWAY KARYA |
| | 7.01.01.2.06.0002 | Penyediaan Peralatan dan Perlengkapan Kantor | | | | | | | | | | | | | | |
| | | | <i>Jumlah Paket Peralatan dan Perlengkapan Kantor yang Disediakan</i> | | | | 1 Paket | 16.284.000,00 | - | DANA TRANSFER UMUM-DANA ALOKASI UMUM | - | Reformasi Birokrasi Meningkatkan Tata Kelola Pemerintahan dan Layanan Publik Berkualitas & Merata | - | | 17.098.200,00 | KECAMATAN WAWAY KARYA |
| | 7.01.01.2.06.0005 | Penyediaan Barang Cetak dan Penggandaan | | | | | | | | | | | | | | |

| NO | KODE | URUSAN / BIDANG URUSAN / PROGRAM / KEGIATAN / SUB KEGIATAN | INDIKATOR PROGRAM / KEGIATAN / SUB KEGIATAN | TARGET AKHIR PERIODE RENSTRA OPD | REALISASI CAPAIAN RENJA OPD TAHUN 2023 | PRAKIRAAN CAPAIAN TARGET RENJA OPD TAHUN 2024 | CAPAIAN KINERJA DAN KERANGKA PENDANAAN | | | | | | KELOMPOK SASARAN | PRAKIRAAN MAJU RENCANA TAHUN 2026 | | PERANGKAT DAERAH PENANGGUNG JAWAB |
|----|-------------------|--|--|----------------------------------|--|---|--|---------------------|---|--------------------------------------|-----------|---|------------------|-----------------------------------|---------------------|-----------------------------------|
| | | | | | | | TARGET 2025 | PAGU INDIKATIF (Rp) | LOKASI | SUMBER DANA | PRIORITAS | | | TARGET | PAGU INDIKATIF (Rp) | |
| | | | | | | | | | | | NASIONAL | DAERAH | | | | |
| 1 | 2 | 3 | 4 | 5 | 6 | 7 | 8 | 9 | 10 | 11 | 12 | 13 | 14 | 15 | 16 | 17 |
| | | | <i>Jumlah Paket Barang Cetakan dan Penggandaan yang Disediakan</i> | | | | 2 Paket | 12.760.680,00 | Kab. Lampung Timur, Waway Karya, Semua Kel/Desa | - | - | Reformasi Birokrasi Meningkatkan Tata Kelola Pemerintahan dan Layanan Publik Berkualitas & Merata | - | | 13.398.714,00 | KECAMATAN WAWAY KARYA |
| | 7.01.01.2.06.0009 | Penyelenggaraan Rapat Koordinasi dan Konsultasi SKPD | | | | | | | | | | | | | | |
| | | | <i>Jumlah Laporan Penyelenggaraan Rapat Koordinasi dan Konsultasi SKPD</i> | | | | 13 Laporan | 62.800.000,00 | Kab. Lampung Timur, Waway Karya, Semua Kel/Desa | DANA TRANSFER UMUM-DANA ALOKASI UMUM | - | Reformasi Birokrasi Meningkatkan Tata Kelola Pemerintahan dan Layanan Publik Berkualitas & Merata | - | | 55.440.000,00 | KECAMATAN WAWAY KARYA |
| | 7.01.01.2.07 | Pengadaan Barang Milik Daerah Penunjang Urusan Pemerintah Daerah | - | - | | | - | 35.235.000,00 | | | - | Reformasi Birokrasi Meningkatkan Tata Kelola Pemerintahan dan Layanan Publik Berkualitas & Merata | - | - | 36.996.750,00 | KECAMATAN WAWAY KARYA |
| | 7.01.01.2.07.0006 | Pengadaan Peralatan dan Mesin Lainnya | | | | | | | | | | | | | | |
| | | | <i>Jumlah Unit Peralatan dan Mesin Lainnya yang Disediakan</i> | | | | 10 Unit | 35.235.000,00 | - | DANA TRANSFER UMUM-DANA ALOKASI UMUM | - | Reformasi Birokrasi Meningkatkan Tata Kelola Pemerintahan dan Layanan Publik Berkualitas & Merata | - | | 36.996.750,00 | KECAMATAN WAWAY KARYA |
| | 7.01.01.2.08 | Penyediaan Jasa Penunjang Urusan Pemerintahan Daerah | - | - | | | - | 109.140.800,00 | | | - | Reformasi Birokrasi Meningkatkan Tata Kelola Pemerintahan dan Layanan Publik Berkualitas & Merata | - | - | 114.597.840,00 | KECAMATAN WAWAY KARYA |
| | 7.01.01.2.08.0002 | Penyediaan Jasa Komunikasi, Sumber Daya Air dan Listrik | | | | | | | | | | | | | | |

| NO | KODE | URUSAN / BIDANG URUSAN / PROGRAM / KEGIATAN / SUB KEGIATAN | INDIKATOR PROGRAM / KEGIATAN / SUB KEGIATAN | TARGET AKHIR PERIODE RENSTRA OPD | REALISASI CAPAIAN RENJA OPD TAHUN 2023 | PRAKIRAAN CAPAIAN TARGET RENJA OPD TAHUN 2024 | CAPAIAN KINERJA DAN KERANGKA PENDANAAN | | | | | | KELOMPOK SASARAN | PRAKIRAAN MAJU RENCANA TAHUN 2026 | | PERANGKAT DAERAH PENANGGUNG JAWAB |
|----|-------------------|---|---|----------------------------------|--|---|--|---------------------|---|--------------------------------------|-----------|---|------------------|-----------------------------------|---------------------|-----------------------------------|
| | | | | | | | TARGET 2025 | PAGU INDIKATIF (Rp) | LOKASI | SUMBER DANA | PRIORITAS | | | TARGET | PAGU INDIKATIF (Rp) | |
| | | | | | | | | | | | NASIONAL | DAERAH | | | | |
| 1 | 2 | 3 | 4 | 5 | 6 | 7 | 8 | 9 | 10 | 11 | 12 | 13 | 14 | 15 | 16 | 17 |
| | | | <i>Jumlah Laporan Penyediaan Jasa Komunikasi, Sumber Daya Air dan Listrik yang Disediakan</i> | | | | 12 Laporan | 13.240.000,00 | Kab. Lampung Timur, Waway Karya, Semua Kel/Desa | DANA TRANSFER UMUM-DANA ALOKASI UMUM | - | Reformasi Birokrasi Meningkatkan Tata Kelola Pemerintahan dan Layanan Publik Berkualitas & Merata | - | | 13.902.000,00 | KECAMATAN WAWAY KARYA |
| | 7.01.01.2.08.0004 | Penyediaan Jasa Pelayanan Umum Kantor | | | | | | | | | | | | | | |
| | | | <i>Jumlah Laporan Penyediaan Jasa Pelayanan Umum Kantor yang Disediakan</i> | | | | 5 Laporan | 95.900.800,00 | Kab. Lampung Timur, Waway Karya, Semua Kel/Desa | - | - | Reformasi Birokrasi Meningkatkan Tata Kelola Pemerintahan dan Layanan Publik Berkualitas & Merata | - | | 100.695.840,00 | KECAMATAN WAWAY KARYA |
| | 7.01.01.2.09 | Pemeliharaan Barang Milik Daerah Penunjang Urusan Pemerintahan Daerah | - | - | | | - | 40.735.996,00 | | | - | Reformasi Birokrasi Meningkatkan Tata Kelola Pemerintahan dan Layanan Publik Berkualitas & Merata | - | - | 42.954.796,00 | KECAMATAN WAWAY KARYA |
| | 7.01.01.2.09.0001 | Penyediaan Jasa Pemeliharaan, Biaya Pemeliharaan, dan Pajak Kendaraan Perorangan Dinas atau Kendaraan Dinas Jabatan | | | | | | | | | | | | | | |
| | | | <i>Jumlah Kendaraan Perorangan Dinas atau Kendaraan Dinas Jabatan yang Dipelihara dan Dibayarkan Pajaknya</i> | | | | 2 Unit | 33.670.000,00 | Kab. Lampung Timur, Waway Karya, Semua Kel/Desa | DANA TRANSFER UMUM-DANA ALOKASI UMUM | - | Reformasi Birokrasi Meningkatkan Tata Kelola Pemerintahan dan Layanan Publik Berkualitas & Merata | - | | 35.535.500,00 | KECAMATAN WAWAY KARYA |
| | 7.01.01.2.09.0009 | Pemeliharaan/Rehabilitasi Gedung Kantor dan Bangunan Lainnya | | | | | | | | | | | | | | |
| | | | <i>Jumlah Gedung Kantor dan Bangunan Lainnya yang Dipelihara/Direhabilitasi</i> | | | | 1 Unit | 7.065.996,00 | Kab. Lampung Timur, Waway Karya, Semua Kel/Desa | DANA TRANSFER UMUM-DANA ALOKASI UMUM | - | Reformasi Birokrasi Meningkatkan Tata Kelola Pemerintahan dan Layanan Publik Berkualitas & Merata | - | | 7.419.296,00 | KECAMATAN WAWAY KARYA |

| NO | KODE | URUSAN / BIDANG URUSAN / PROGRAM / KEGIATAN / SUB KEGIATAN | INDIKATOR PROGRAM / KEGIATAN / SUB KEGIATAN | TARGET AKHIR PERIODE RENSTRA OPD | REALISASI CAPAIAN RENJA OPD TAHUN 2023 | PRAKIRAAN CAPAIAN TARGET RENJA OPD TAHUN 2024 | CAPAIAN KINERJA DAN KERANGKA PENDANAAN | | | | | KELOMPOK SASARAN | PRAKIRAAN MAJU RENCANA TAHUN 2026 | | PERANGKAT DAERAH PENANGGUNG JAWAB | |
|----|-------------------|---|---|----------------------------------|--|---|--|---------------------|---|--------------------------------------|---|---|-----------------------------------|---------------------|-----------------------------------|-----------------------|
| | | | | | | | TARGET 2025 | PAGU INDIKATIF (Rp) | LOKASI | SUMBER DANA | PRIORITAS | | TARGET | PAGU INDIKATIF (Rp) | | |
| | | | | | | | | | | | NASIONAL | | | | | DAERAH |
| 1 | 2 | 3 | 4 | 5 | 6 | 7 | 8 | 9 | 10 | 11 | 12 | 13 | 14 | 15 | 16 | 17 |
| 2. | 7.01.02 | PROGRAM PENYELENGGARAAN PEMERINTAHAN DAN PELAYANAN PUBLIK | <i>persentase pencapaian penyelenggaraan pemerintahan dan pelayanan publik</i> | 100 % | | | 100 % | 350.000,00 | | | | | | 100 % | 367.500,00 | |
| | 7.01.02.2.04 | Pelaksanaan Urusan Pemerintahan yang Dilimpahkan kepada Camat | <i>Jumlah Dokumen Non Perizinan yang di laksanakan</i> | - | | | 4 Dokumen | 350.000,00 | | | Memperkuat Reformasi Politik, Hukum, dan Birokrasi, serta Memperkuat Pencegahan dan Pemberantasan Korupsi, Narkoba, Judi dan Penyeludupan | Reformasi Birokrasi Meningkatkan Tata Kelola Pemerintahan dan Layanan Publik Berkualitas & Merata | KECAMATAN WAWAY KARYA | - | 367.500,00 | KECAMATAN WAWAY KARYA |
| | 7.01.02.2.04.0001 | Pelaksanaan Urusan Pemerintahan yang Terkait dengan Pelayanan Perizinan Non Usaha | | | | | | | | | | | | | | |
| | | | <i>Jumlah Dokumen Non Perizinan Usaha yang Dilaksanakan</i> | | | | 2 Dokumen | 350.000,00 | Kab. Lampung Timur, Waway Karya, Semua Kel/Desa | DANA TRANSFER UMUM-DANA ALOKASI UMUM | Memperkuat Reformasi Politik, Hukum, dan Birokrasi, serta Memperkuat Pencegahan dan Pemberantasan Korupsi, Narkoba, Judi dan Penyeludupan | Reformasi Birokrasi Meningkatkan Tata Kelola Pemerintahan dan Layanan Publik Berkualitas & Merata | KECAMATAN WAWAY KARYA | | 367.500,00 | KECAMATAN WAWAY KARYA |
| 3. | 7.01.04 | PROGRAM KOORDINASI KETENTERAMAN DAN KETERTIBAN UMUM | <i>Percentase Pencapaian Penyelenggaraan Pemerintahan dan Pelayanan Publik</i> | 100 % | | | 100 % | 22.540.000,00 | | | | | | 100 % | 23.667.000,00 | |
| | 7.01.04.2.01 | Koordinasi Upaya Penyelenggaraan Ketenteraman dan Ketertiban Umum | <i>Jumlah koordinasi ketenteraman dan ketertiban umum</i> | - | | | 4 Dokumen | 22.540.000,00 | | | - | - | KECAMATAN WAWAY KARYA | - | 23.667.000,00 | KECAMATAN WAWAY KARYA |
| | 7.01.04.2.01.0001 | Sinergitas dengan Kepolisian Negara Republik Indonesia, Tentara Nasional Indonesia dan Instansi Vertikal di Wilayah Kecamatan | | | | | | | | | | | | | | |
| | | | <i>Jumlah Laporan Hasil Sinergitas dengan Kepolisian Negara Republik Indonesia, Tentara Nasional Indonesia dan Instansi Vertikal di Wilayah Kecamatan</i> | | | | 4 Laporan | 22.540.000,00 | Kab. Lampung Timur, Waway Karya, Semua Kel/Desa | DANA TRANSFER UMUM-DANA ALOKASI UMUM | - | - | KECAMATAN WAWAY KARYA | | 23.667.000,00 | KECAMATAN WAWAY KARYA |
| 4. | 7.01.06 | PROGRAM PEMBINAAN DAN PENGAWASAN PEMERINTAHAN DESA | - | - | | | - | 0,00 | | | | | | - | 10.500.000,00 | |

| NO | KODE | URUSAN / BIDANG URUSAN / PROGRAM / KEGIATAN / SUB KEGIATAN | INDIKATOR PROGRAM / KEGIATAN / SUB KEGIATAN | TARGET AKHIR PERIODE RENSTRA OPD | REALISASI CAPAIAN RENJA OPD TAHUN 2023 | PRAKIRAAN CAPAIAN TARGET RENJA OPD TAHUN 2024 | CAPAIAN KINERJA DAN KERANGKA PENDANAAN | | | | | | KELOMPOK SASARAN | PRAKIRAAN MAJU RENCANA TAHUN 2026 | | PERANGKAT DAERAH PENANGGUNG JAWAB | |
|----|-------------------|--|--|----------------------------------|--|---|--|-------------------------|---|--------------------------------------|-----------|---|------------------|-----------------------------------|--------------------------|-----------------------------------|--|
| | | | | | | | TARGET 2025 | PAGU INDIKATIF (Rp) | LOKASI | SUMBER DANA | PRIORITAS | | | TARGET | PAGU INDIKATIF (Rp) | | |
| | | | | | | | | | | | NASIONAL | DAERAH | | | | | |
| 1 | 2 | 3 | 4 | 5 | 6 | 7 | 8 | 9 | 10 | 11 | 12 | 13 | 14 | 15 | 16 | 17 | |
| | 7.01.06.2.01 | Fasilitasi, Rekomendasi dan Koordinasi Pembinaan dan Pengawasan Pemerintahan Desa | - | - | | | - | 0,00 | | | - | Reformasi Birokrasi Meningkatkan Tata Kelola Pemerintahan dan Layanan Publik Berkualitas & Merata | - | - | 10.500.000,00 | KECAMATAN WAWAY KARYA | |
| | 7.01.06.2.01.0017 | Koordinasi Pendampingan Desa di Wilayahnya | | | | | | | | | | | | | | | |
| | | | <i>Jumlah Laporan Hasil Koordinasi Pendampingan Desa di Wilayahnya</i> | | | | 2 Laporan | 0,00 | Kab. Lampung Timur, Waway Karya, Semua Kel/Desa | DANA TRANSFER UMUM-DANA ALOKASI UMUM | - | Reformasi Birokrasi Meningkatkan Tata Kelola Pemerintahan dan Layanan Publik Berkualitas & Merata | - | | 10.500.000,00 | KECAMATAN WAWAY KARYA | |
| | | KECAMATAN BANDAR SRIBHAWONO | | | | | | | 1.553.000.000,00 | | | | | | | 13.436.137.911,00 | |
| | 7 | UNSUR KEWILAYAHAN | | | | | | 1.553.000.000,00 | | | | | | | 13.436.137.911,00 | | |
| | 7.01 | KECAMATAN | | | | | | 1.553.000.000,00 | | | | | | | 13.436.137.911,00 | | |
| 1. | 7.01.01 | PROGRAM PENUNJANG URUSAN PEMERINTAHAN DAERAH KABUPATEN/KOTA | - | - | | | - | 1.526.950.000,00 | | | | | | - | 13.408.785.411,00 | | |
| | 7.01.01.2.01 | Perencanaan, Penganggaran, dan Evaluasi Kinerja Perangkat Daerah | - | - | | | - | 7.847.514,00 | | | - | - | - | - | 82.398.897,00 | KECAMATAN BANDAR SRIBHAWONO | |
| | 7.01.01.2.01.0001 | Penyusunan Dokumen Perencanaan Perangkat Daerah | | | | | | | | | | | | | | | |
| | | | <i>Jumlah Dokumen Perencanaan Perangkat Daerah</i> | | | | 2 Dokumen | 7.847.514,00 | Kab. Lampung Timur, Bandar Sribhawono, Semua Kel/Desa | DANA TRANSFER UMUM-DANA ALOKASI UMUM | - | - | - | | 82.398.897,00 | KECAMATAN BANDAR SRIBHAWONO | |
| | 7.01.01.2.02 | Administrasi Keuangan Perangkat Daerah | - | - | | | - | 1.173.665.666,00 | | | - | Reformasi Birokrasi Meningkatkan Tata Kelola Pemerintahan dan Layanan Publik Berkualitas & Merata | - | - | 11.844.279.993,00 | KECAMATAN BANDAR SRIBHAWONO | |
| | 7.01.01.2.02.0001 | Penyediaan Gaji dan Tunjangan ASN | | | | | | | | | | | | | | | |

| NO | KODE | URUSAN / BIDANG URUSAN / PROGRAM / KEGIATAN / SUB KEGIATAN | INDIKATOR PROGRAM / KEGIATAN / SUB KEGIATAN | TARGET AKHIR PERIODE RENSTRA OPD | REALISASI CAPAIAN RENJA OPD TAHUN 2023 | PRAKIRAAN CAPAIAN TARGET RENJA OPD TAHUN 2024 | CAPAIAN KINERJA DAN KERANGKA PENDANAAN | | | | | | KELOMPOK SASARAN | PRAKIRAAN MAJU RENCANA TAHUN 2026 | | PERANGKAT DAERAH PENANGGUNG JAWAB |
|----|-------------------|--|--|----------------------------------|--|---|--|---------------------|---|--------------------------------------|-----------|---|------------------|-----------------------------------|---------------------|-----------------------------------|
| | | | | | | | TARGET 2025 | PAGU INDIKATIF (Rp) | LOKASI | SUMBER DANA | PRIORITAS | | | TARGET | PAGU INDIKATIF (Rp) | |
| | | | | | | | | | | | NASIONAL | DAERAH | | | | |
| 1 | 2 | 3 | 4 | 5 | 6 | 7 | 8 | 9 | 10 | 11 | 12 | 13 | 14 | 15 | 16 | 17 |
| | | | <i>Jumlah Orang yang Menerima Gaji dan Tunjangan ASN</i> | | | | 10 Orang/bulan | 1.122.955.666,00 | Kab. Lampung Timur, Bandar Sribhawono, Semua Kel/Desa | DANA TRANSFER UMUM-DANA ALOKASI UMUM | - | Reformasi Birokrasi Meningkatkan Tata Kelola Pemerintahan dan Layanan Publik Berkualitas & Merata | - | | 11.791.034.493,00 | KECAMATAN BANDAR SRIBHAWONO |
| | 7.01.01.2.02.0002 | Penyediaan Administrasi Pelaksanaan Tugas ASN | | | | | | | | | | | | | | |
| | | | <i>Jumlah Dokumen Hasil Penyediaan Administrasi Pelaksanaan Tugas ASN</i> | | | | 2 Dokumen | 3.910.000,00 | Kab. Lampung Timur, Bandar Sribhawono, Semua Kel/Desa | DANA TRANSFER UMUM-DANA ALOKASI UMUM | - | Reformasi Birokrasi Meningkatkan Tata Kelola Pemerintahan dan Layanan Publik Berkualitas & Merata | - | | 4.105.500,00 | KECAMATAN BANDAR SRIBHAWONO |
| | 7.01.01.2.02.0003 | Pelaksanaan Penatausahaan dan Pengujian/Verifikasi Keuangan SKPD | | | | | | | | | | | | | | |
| | | | <i>Jumlah Dokumen Penatausahaan dan Pengujian/Verifikasi Keuangan SKPD</i> | | | | 2 Dokumen | 46.800.000,00 | Kab. Lampung Timur, Bandar Sribhawono, Semua Kel/Desa | DANA TRANSFER UMUM-DANA ALOKASI UMUM | - | Reformasi Birokrasi Meningkatkan Tata Kelola Pemerintahan dan Layanan Publik Berkualitas & Merata | - | | 49.140.000,00 | KECAMATAN BANDAR SRIBHAWONO |
| | 7.01.01.2.03 | Administrasi Barang Milik Daerah pada Perangkat Daerah | - | - | | | - | 7.200.000,00 | | | - | Reformasi Birokrasi Meningkatkan Tata Kelola Pemerintahan dan Layanan Publik Berkualitas & Merata | - | - | 7.560.000,00 | KECAMATAN BANDAR SRIBHAWONO |
| | 7.01.01.2.03.0006 | Penatausahaan Barang Milik Daerah pada SKPD | | | | | | | | | | | | | | |

| NO | KODE | URUSAN / BIDANG URUSAN / PROGRAM / KEGIATAN / SUB KEGIATAN | INDIKATOR PROGRAM / KEGIATAN / SUB KEGIATAN | TARGET AKHIR PERIODE RENSTRA OPD | REALISASI CAPAIAN RENJA OPD TAHUN 2023 | PRAKIRAAN CAPAIAN TARGET RENJA OPD TAHUN 2024 | CAPAIAN KINERJA DAN KERANGKA PENDANAAN | | | | | | KELOMPOK SASARAN | PRAKIRAAN MAJU RENCANA TAHUN 2026 | | PERANGKAT DAERAH PENANGGUNG JAWAB |
|----|-------------------|---|---|--|---|---|--|---------------------|---|--------------------------------------|-----------|---|---------------------|--------------------------------------|---------------------|--------------------------------------|
| | | | | | | | TARGET 2025 | PAGU INDIKATIF (Rp) | LOKASI | SUMBER DANA | PRIORITAS | | | TARGET | PAGU INDIKATIF (Rp) | |
| | | | | | | | | | | | NASIONAL | DAERAH | | | | |
| 1 | 2 | 3 | 4 | 5 | 6 | 7 | 8 | 9 | 10 | 11 | 12 | 13 | 14 | 15 | 16 | 17 |
| | | | <i>Jumlah Laporan Penatausahaan Barang Milik Daerah pada SKPD</i> | | | | 2 Laporan | 7.200.000,00 | Kab. Lampung Timur, Semua Kecamatan, Semua Kel/Desa | DANA TRANSFER UMUM-DANA ALOKASI UMUM | - | Reformasi Birokrasi Meningkatkan Tata Kelola Pemerintahan dan Layanan Publik Berkualitas & Merata | - | | 7.560.000,00 | KECAMATAN BANDAR SRIBHAWONO |
| | 7.01.01.2.05 | Administrasi Kepegawaian Perangkat Daerah | - | - | | | - | 8.100.000,00 | | | - | Reformasi Birokrasi Meningkatkan Tata Kelola Pemerintahan dan Layanan Publik Berkualitas & Merata | - | - | 8.505.000,00 | KECAMATAN BANDAR SRIBHAWONO |
| | 7.01.01.2.05.0002 | Pengadaan Pakaian Dinas beserta Atribut Kelengkapannya | | | | | | | | | | | | | | |
| | | | <i>Jumlah Paket Pakaian Dinas beserta Atribut Kelengkapan</i> | | | | 18 Paket | 8.100.000,00 | Kab. Lampung Timur, Bandar Sribhawono, Semua Kel/Desa | - | - | Reformasi Birokrasi Meningkatkan Tata Kelola Pemerintahan dan Layanan Publik Berkualitas & Merata | - | | 8.505.000,00 | KECAMATAN BANDAR SRIBHAWONO |
| | 7.01.01.2.06 | Administrasi Umum Perangkat Daerah | - | - | | | - | 73.703.296,00 | | | - | Reformasi Birokrasi Meningkatkan Tata Kelola Pemerintahan dan Layanan Publik Berkualitas & Merata | - | - | 290.882.823,00 | KECAMATAN BANDAR SRIBHAWONO |
| | 7.01.01.2.06.0001 | Penyediaan Komponen Instalasi Listrik/Penerangan Bangunan Kantor | | | | | | | | | | | | | | |
| | | | <i>Jumlah Paket Komponen Instalasi Listrik/Penerangan Bangunan Kantor yang Disediakan</i> | | | | 8 Paket | 7.500.000,00 | - | - | - | Reformasi Birokrasi Meningkatkan Tata Kelola Pemerintahan dan Layanan Publik Berkualitas & Merata | - | | 7.875.000,00 | KECAMATAN BANDAR SRIBHAWONO |

| NO | KODE | URUSAN / BIDANG URUSAN / PROGRAM / KEGIATAN / SUB KEGIATAN | INDIKATOR PROGRAM / KEGIATAN / SUB KEGIATAN | TARGET AKHIR PERIODE RENSTRA OPD | REALISASI CAPAIAN RENJA OPD TAHUN 2023 | PRAKIRAAN CAPAIAN TARGET RENJA OPD TAHUN 2024 | CAPAIAN KINERJA DAN KERANGKA PENDANAAN | | | | | | KELOMPOK SASARAN | PRAKIRAAN MAJU RENCANA TAHUN 2026 | | PERANGKAT DAERAH PENANGGUNG JAWAB |
|----|-------------------|---|--|--|---|---|--|---------------------|---|--------------------------------------|-----------|---|---------------------|--------------------------------------|---------------------|--------------------------------------|
| | | | | | | | TARGET 2025 | PAGU INDIKATIF (Rp) | LOKASI | SUMBER DANA | PRIORITAS | | | TARGET | PAGU INDIKATIF (Rp) | |
| | | | | | | | | | | | NASIONAL | DAERAH | | | | |
| 1 | 2 | 3 | 4 | 5 | 6 | 7 | 8 | 9 | 10 | 11 | 12 | 13 | 14 | 15 | 16 | 17 |
| | 7.01.01.2.06.0002 | Penyediaan Peralatan dan Perlengkapan Kantor | | | | | | | | | | | | | | |
| | | | <i>Jumlah Paket Peralatan dan Perlengkapan Kantor yang Disediakan</i> | | | | 12 Paket | 22.591.996,00 | Kab. Lampung Timur, Semua Kecamatan, Semua Kel/Desa | DANA TRANSFER UMUM-DANA ALOKASI UMUM | - | Reformasi Birokrasi Meningkatkan Tata Kelola Pemerintahan dan Layanan Publik Berkualitas & Merata | - | | 237.215.958,00 | KECAMATAN BANDAR SRIBHAWONO |
| | 7.01.01.2.06.0005 | Penyediaan Barang Cetak dan Penggandaan | | | | | | | | | | | | | | |
| | | | <i>Jumlah Paket Barang Cetak dan Penggandaan yang Disediakan</i> | | | | 3 Paket | 6.611.300,00 | Kab. Lampung Timur, Semua Kecamatan, Semua Kel/Desa | DANA TRANSFER UMUM-DANA ALOKASI UMUM | - | Reformasi Birokrasi Meningkatkan Tata Kelola Pemerintahan dan Layanan Publik Berkualitas & Merata | - | | 6.941.865,00 | KECAMATAN BANDAR SRIBHAWONO |
| | 7.01.01.2.06.0009 | Penyelenggaraan Rapat Koordinasi dan Konsultasi SKPD | | | | | | | | | | | | | | |
| | | | <i>Jumlah Laporan Penyelenggaraan Rapat Koordinasi dan Konsultasi SKPD</i> | | | | 0 Laporan | 37.000.000,00 | Kab. Lampung Timur, Bandar Sribhawono, Semua Kel/Desa | DANA TRANSFER UMUM-DANA ALOKASI UMUM | - | Reformasi Birokrasi Meningkatkan Tata Kelola Pemerintahan dan Layanan Publik Berkualitas & Merata | - | | 38.850.000,00 | KECAMATAN BANDAR SRIBHAWONO |
| | 7.01.01.2.07 | Pengadaan Barang Milik Daerah Penunjang Urusan Pemerintah Daerah | - | - | | | - | 89.763.120,00 | | | - | Reformasi Birokrasi Meningkatkan Tata Kelola Pemerintahan dan Layanan Publik Berkualitas & Merata | - | - | 94.251.276,00 | KECAMATAN BANDAR SRIBHAWONO |
| | 7.01.01.2.07.0005 | Pengadaan Mebel | | | | | | | | | | | | | | |

| NO | KODE | URUSAN / BIDANG URUSAN / PROGRAM / KEGIATAN / SUB KEGIATAN | INDIKATOR PROGRAM / KEGIATAN / SUB KEGIATAN | TARGET AKHIR PERIODE RENSTRA OPD | REALISASI CAPAIAN RENJA OPD TAHUN 2023 | PRAKIRAAN CAPAIAN TARGET RENJA OPD TAHUN 2024 | CAPAIAN KINERJA DAN KERANGKA PENDANAAN | | | | | | KELOMPOK SASARAN | PRAKIRAAN MAJU RENCANA TAHUN 2026 | | PERANGKAT DAERAH PENANGGUNG JAWAB |
|----|-------------------|--|---|----------------------------------|--|---|--|---------------------|---|--------------------------------------|-----------|---|------------------|-----------------------------------|---------------------|-----------------------------------|
| | | | | | | | TARGET 2025 | PAGU INDIKATIF (Rp) | LOKASI | SUMBER DANA | PRIORITAS | | | TARGET | PAGU INDIKATIF (Rp) | |
| | | | | | | | | | | | NASIONAL | DAERAH | | | | |
| 1 | 2 | 3 | 4 | 5 | 6 | 7 | 8 | 9 | 10 | 11 | 12 | 13 | 14 | 15 | 16 | 17 |
| | | | <i>Jumlah Paket Mebel yang Disediakan</i> | | | | 25 Unit | 20.000.000,00 | Kab. Lampung Timur, Bandar Sribhawono, Semua Kel/Desa | DANA TRANSFER UMUM-DANA ALOKASI UMUM | - | Reformasi Birokrasi Meningkatkan Tata Kelola Pemerintahan dan Layanan Publik Berkualitas & Merata | - | | 21.000.000,00 | KECAMATAN BANDAR SRIBHAWONO |
| | 7.01.01.2.07.0006 | Pengadaan Peralatan dan Mesin Lainnya | | | | | | | | | | | | | | |
| | | | <i>Jumlah Unit Peralatan dan Mesin Lainnya yang Disediakan</i> | | | | 10 Unit | 69.763.120,00 | Kab. Lampung Timur, Bandar Sribhawono, Semua Kel/Desa | DANA TRANSFER UMUM-DANA ALOKASI UMUM | - | Reformasi Birokrasi Meningkatkan Tata Kelola Pemerintahan dan Layanan Publik Berkualitas & Merata | - | | 73.251.276,00 | KECAMATAN BANDAR SRIBHAWONO |
| | 7.01.01.2.08 | Penyediaan Jasa Penunjang Urusan Pemerintahan Daerah | - | - | | | - | 112.987.804,00 | | | - | Reformasi Birokrasi Meningkatkan Tata Kelola Pemerintahan dan Layanan Publik Berkualitas & Merata | - | - | 1.024.540.692,00 | KECAMATAN BANDAR SRIBHAWONO |
| | 7.01.01.2.08.0002 | Penyediaan Jasa Komunikasi, Sumber Daya Air dan Listrik | | | | | | | | | | | | | | |
| | | | <i>Jumlah Laporan Penyediaan Jasa Komunikasi, Sumber Daya Air dan Listrik yang Disediakan</i> | | | | 2 Laporan | 17.125.000,00 | Kab. Lampung Timur, Bandar Sribhawono, Semua Kel/Desa | DANA TRANSFER UMUM-DANA ALOKASI UMUM | - | Reformasi Birokrasi Meningkatkan Tata Kelola Pemerintahan dan Layanan Publik Berkualitas & Merata | - | | 17.981.250,00 | KECAMATAN BANDAR SRIBHAWONO |
| | 7.01.01.2.08.0004 | Penyediaan Jasa Pelayanan Umum Kantor | | | | | | | | | | | | | | |
| | | | <i>Jumlah Laporan Penyediaan Jasa Pelayanan Umum Kantor yang Disediakan</i> | | | | 5 Laporan | 95.862.804,00 | Kab. Lampung Timur, Bandar Sribhawono, Semua Kel/Desa | DANA TRANSFER UMUM-DANA ALOKASI UMUM | - | Reformasi Birokrasi Meningkatkan Tata Kelola Pemerintahan dan Layanan Publik Berkualitas & Merata | - | | 1.006.559.442,00 | KECAMATAN BANDAR SRIBHAWONO |

| NO | KODE | URUSAN / BIDANG URUSAN / PROGRAM / KEGIATAN / SUB KEGIATAN | INDIKATOR PROGRAM / KEGIATAN / SUB KEGIATAN | TARGET AKHIR PERIODE RENSTRA OPD | REALISASI CAPAIAN RENJA OPD TAHUN 2023 | PRAKIRAAN CAPAIAN TARGET RENJA OPD TAHUN 2024 | CAPAIAN KINERJA DAN KERANGKA PENDANAAN | | | | | | KELOMPOK SASARAN | PRAKIRAAN MAJU RENCANA TAHUN 2026 | | PERANGKAT DAERAH PENANGGUNG JAWAB |
|----|-------------------|---|---|----------------------------------|--|---|--|---------------------|---|--------------------------------------|-----------|---|------------------|-----------------------------------|---------------------|-----------------------------------|
| | | | | | | | TARGET 2025 | PAGU INDIKATIF (Rp) | LOKASI | SUMBER DANA | PRIORITAS | | | TARGET | PAGU INDIKATIF (Rp) | |
| | | | | | | | | | | | NASIONAL | DAERAH | | | | |
| 1 | 2 | 3 | 4 | 5 | 6 | 7 | 8 | 9 | 10 | 11 | 12 | 13 | 14 | 15 | 16 | 17 |
| | 7.01.01.2.09 | Pemeliharaan Barang Milik Daerah Penunjang Urusan Pemerintahan Daerah | - | - | | | - | 53.682.600,00 | | | - | Reformasi Birokrasi Meningkatkan Tata Kelola Pemerintahan dan Layanan Publik Berkualitas & Merata | - | - | 56.366.730,00 | KECAMATAN BANDAR SRIBHAWONO |
| | 7.01.01.2.09.0001 | Penyediaan Jasa Pemeliharaan, Biaya Pemeliharaan, dan Pajak Kendaraan Perorangan Dinas atau Kendaraan Dinas Jabatan | | | | | | | | | | | | | | |
| | | | <i>Jumlah Kendaraan Perorangan Dinas atau Kendaraan Dinas Jabatan yang Dipelihara dan dibayarkan Pajaknya</i> | | | | 1 Unit | 33.670.000,00 | Kab. Lampung Timur, Bandar Sribhawono, Semua Kel/Desa | DANA TRANSFER UMUM-DANA ALOKASI UMUM | - | Reformasi Birokrasi Meningkatkan Tata Kelola Pemerintahan dan Layanan Publik Berkualitas & Merata | - | | 35.353.500,00 | KECAMATAN BANDAR SRIBHAWONO |
| | 7.01.01.2.09.0006 | Pemeliharaan Peralatan dan Mesin Lainnya | | | | | | | | | | | | | | |
| | | | <i>Jumlah Peralatan dan Mesin Lainnya yang Dipelihara</i> | | | | 3 Unit | 7.512.600,00 | Kab. Lampung Timur, Bandar Sribhawono, Semua Kel/Desa | DANA TRANSFER UMUM-DANA ALOKASI UMUM | - | - | - | | 7.888.230,00 | KECAMATAN BANDAR SRIBHAWONO |
| | 7.01.01.2.09.0009 | Pemeliharaan/Rehabilitasi Gedung Kantor dan Bangunan Lainnya | | | | | | | | | | | | | | |
| | | | <i>Jumlah Gedung Kantor dan Bangunan Lainnya yang Dipelihara/Direhabilitasi</i> | | | | 10 Unit | 12.500.000,00 | Kab. Lampung Timur, Bandar Sribhawono, Semua Kel/Desa | DANA TRANSFER UMUM-DANA ALOKASI UMUM | - | Reformasi Birokrasi Meningkatkan Tata Kelola Pemerintahan dan Layanan Publik Berkualitas & Merata | - | | 13.125.000,00 | KECAMATAN BANDAR SRIBHAWONO |
| 2. | 7.01.02 | PROGRAM PENYELENGGARAAN PEMERINTAHAN DAN PELAYANAN PUBLIK | - | - | | | - | 650.000,00 | | | | | | - | 682.500,00 | |
| | 7.01.02.2.04 | Pelaksanaan Urusan Pemerintahan yang Dilimpahkan kepada Camat | - | - | | | - | 650.000,00 | | | - | Reformasi Birokrasi Meningkatkan Tata Kelola Pemerintahan dan Layanan Publik Berkualitas & Merata | - | - | 682.500,00 | KECAMATAN BANDAR SRIBHAWONO |
| | 7.01.02.2.04.0001 | Pelaksanaan Urusan Pemerintahan yang Terkait dengan Pelayanan Perizinan Non Usaha | | | | | | | | | | | | | | |

| NO | KODE | URUSAN / BIDANG URUSAN / PROGRAM / KEGIATAN / SUB KEGIATAN | INDIKATOR PROGRAM / KEGIATAN / SUB KEGIATAN | TARGET AKHIR PERIODE RENSTRA OPD | REALISASI CAPAIAN RENJA OPD TAHUN 2023 | PRAKIRAAN CAPAIAN TARGET RENJA OPD TAHUN 2024 | CAPAIAN KINERJA DAN KERANGKA PENDANAAN | | | | | | KELOMPOK SASARAN | PRAKIRAAN MAJU RENCANA TAHUN 2026 | | PERANGKAT DAERAH PENANGGUNG JAWAB |
|----|-------------------|---|---|--|---|---|--|---------------------|--|--------------------------------------|-----------|---|---------------------|--------------------------------------|---------------------|--------------------------------------|
| | | | | | | | TARGET 2025 | PAGU INDIKATIF (Rp) | LOKASI | SUMBER DANA | PRIORITAS | | | TARGET | PAGU INDIKATIF (Rp) | |
| | | | | | | | | | | | NASIONAL | DAERAH | | | | |
| 1 | 2 | 3 | 4 | 5 | 6 | 7 | 8 | 9 | 10 | 11 | 12 | 13 | 14 | 15 | 16 | 17 |
| | | | 0 | | | | 20 | 650.000,00 | Kab. Lampung Timur, Bandar Srihawono, Semua Kel/Desa | DANA TRANSFER UMUM-DANA ALOKASI UMUM | - | Reformasi Birokrasi Meningkatkan Tata Kelola Pemerintahan dan Layanan Publik Berkualitas & Merata | - | | 682.500,00 | KECAMATAN BANDAR SRIBHAWONO |
| 3. | 7.01.04 | PROGRAM KOORDINASI KETENTERAMAN DAN KETERTIBAN UMUM | - | - | | | - | 15.400.000,00 | | | | | | - | 16.170.000,00 | |
| | 7.01.04.2.01 | Koordinasi Upaya Penyelenggaraan Ketenteraman dan Ketertiban Umum | - | - | | | - | 15.400.000,00 | | | - | Reformasi Birokrasi Meningkatkan Tata Kelola Pemerintahan dan Layanan Publik Berkualitas & Merata | - | - | 16.170.000,00 | KECAMATAN BANDAR SRIBHAWONO |
| | 7.01.04.2.01.0001 | Sinergitas dengan Kepolisian Negara Republik Indonesia, Tentara Nasional Indonesia dan Instansi Vertikal di Wilayah Kecamatan | | | | | | | | | | | | | | |
| | | | <i>Jumlah Laporan Hasil Sinergitas dengan Kepolisian Negara Republik Indonesia, Tentara Nasional Indonesia dan Instansi Vertikal di Wilayah Kecamatan</i> | | | | 2 Laporan | 15.400.000,00 | - | DANA TRANSFER UMUM-DANA ALOKASI UMUM | - | Reformasi Birokrasi Meningkatkan Tata Kelola Pemerintahan dan Layanan Publik Berkualitas & Merata | - | | 16.170.000,00 | KECAMATAN BANDAR SRIBHAWONO |
| 4. | 7.01.06 | PROGRAM PEMBINAAN DAN PENGAWASAN PEMERINTAHAN DESA | - | - | | | - | 10.000.000,00 | | | | | | - | 10.500.000,00 | |
| | 7.01.06.2.01 | Fasilitasi, Rekomendasi dan Koordinasi Pembinaan dan Pengawasan Pemerintahan Desa | - | - | | | - | 10.000.000,00 | | | - | Reformasi Birokrasi Meningkatkan Tata Kelola Pemerintahan dan Layanan Publik Berkualitas & Merata | - | - | 10.500.000,00 | KECAMATAN BANDAR SRIBHAWONO |
| | 7.01.06.2.01.0017 | Koordinasi Pendampingan Desa di Wilayahnya | | | | | | | | | | | | | | |

| NO | KODE | URUSAN / BIDANG URUSAN / PROGRAM / KEGIATAN / SUB KEGIATAN | INDIKATOR PROGRAM / KEGIATAN / SUB KEGIATAN | TARGET AKHIR PERIODE RENSTRA OPD | REALISASI CAPAIAN RENJA OPD TAHUN 2023 | PRAKIRAAN CAPAIAN TARGET RENJA OPD TAHUN 2024 | CAPAIAN KINERJA DAN KERANGKA PENDANAAN | | | | | | KELOMPOK SASARAN | PRAKIRAAN MAJU RENCANA TAHUN 2026 | | PERANGKAT DAERAH PENANGGUNG JAWAB |
|------------------------------------|-------------------|--|--|----------------------------------|--|---|--|-------------------------|---|--------------------------------------|---|---|-----------------------------|-----------------------------------|-------------------------|-----------------------------------|
| | | | | | | | TARGET 2025 | PAGU INDIKATIF (Rp) | LOKASI | SUMBER DANA | PRIORITAS | | | TARGET | PAGU INDIKATIF (Rp) | |
| | | | | | | | | | | | NASIONAL | DAERAH | | | | |
| 1 | 2 | 3 | 4 | 5 | 6 | 7 | 8 | 9 | 10 | 11 | 12 | 13 | 14 | 15 | 16 | 17 |
| | | | <i>Jumlah Laporan Hasil Koordinasi Pendampingan Desa di Wilayahnya</i> | | | | 2 Laporan | 10.000.000,00 | Kab. Lampung Timur, Bandar Sribhawono, Semua Kel/Desa | DANA TRANSFER UMUM-DANA ALOKASI UMUM | - | Reformasi Birokrasi Meningkatkan Tata Kelola Pemerintahan dan Layanan Publik Berkualitas & Merata | - | | 10.500.000,00 | KECAMATAN BANDAR SRIBHAWONO |
| KECAMATAN LABUHAN MARINGGAI | | | | | | | | 1.586.000.000,00 | | | | | | | 1.665.062.501,00 | |
| | 7 | UNSUR KEWILAYAHAN | | | | | | 1.586.000.000,00 | | | | | | | 1.665.062.501,00 | |
| | 7.01 | KECAMATAN | | | | | | 1.586.000.000,00 | | | | | | | 1.665.062.501,00 | |
| 1. | 7.01.01 | PROGRAM PENUNJANG URUSAN PEMERINTAHAN DAERAH KABUPATEN/KOTA | <i>prsentase pemenuhan kebutuhan administrasi perkantoran</i> | 100 % | | | 100 % | 1.547.815.499,00 | | | | | | 100 % | 1.624.968.774,00 | |
| | 7.01.01.2.01 | Perencanaan, Penganggaran, dan Evaluasi Kinerja Perangkat Daerah | <i>jumlah dokumen perencanaan Kecamatan</i> | - | | | 3 dokumen | 7.847.514,00 | | | Memperkuat Reformasi Politik, Hukum, dan Birokrasi, serta Memperkuat Pencegahan dan Pemberantasan Korupsi, Narkoba, Judi dan Penyeludupan | Reformasi Birokrasi Meningkatkan Tata Kelola Pemerintahan dan Layanan Publik Berkualitas & Merata | Kecamatan Labuhan Maringgai | - | 8.239.889,00 | KECAMATAN LABUHAN MARINGGAI |
| | 7.01.01.2.01.0001 | Penyusunan Dokumen Perencanaan Perangkat Daerah | | | | | | | | | | | | | | |
| | | | <i>Jumlah Dokumen Perencanaan Perangkat Daerah</i> | | | | 3 Dokumen | 7.847.514,00 | Kab. Lampung Timur, Labuhan Maringgai, Semua Kel/Desa | DANA TRANSFER UMUM-DANA ALOKASI UMUM | Memperkuat Reformasi Politik, Hukum, dan Birokrasi, serta Memperkuat Pencegahan dan Pemberantasan Korupsi, Narkoba, Judi dan Penyeludupan | Reformasi Birokrasi Meningkatkan Tata Kelola Pemerintahan dan Layanan Publik Berkualitas & Merata | Kecamatan Labuhan Maringgai | | 8.239.889,00 | KECAMATAN LABUHAN MARINGGAI |

| NO | KODE | URUSAN / BIDANG URUSAN / PROGRAM / KEGIATAN / SUB KEGIATAN | INDIKATOR PROGRAM / KEGIATAN / SUB KEGIATAN | TARGET AKHIR PERIODE RENSTRA OPD | REALISASI CAPAIAN RENJA OPD TAHUN 2023 | PRAKIRAAN CAPAIAN TARGET RENJA OPD TAHUN 2024 | CAPAIAN KINERJA DAN KERANGKA PENDANAAN | | | | | | KELOMPOK SASARAN | PRAKIRAAN MAJU RENCANA TAHUN 2026 | | PERANGKAT DAERAH PENANGGUNG JAWAB |
|----|-------------------|--|---|----------------------------------|--|---|--|---------------------|---|-------------|---|---|-----------------------------|-----------------------------------|---------------------|-----------------------------------|
| | | | | | | | TARGET 2025 | PAGU INDIKATIF (Rp) | LOKASI | SUMBER DANA | PRIORITAS | | | TARGET | PAGU INDIKATIF (Rp) | |
| | | | | | | | | | | | NASIONAL | DAERAH | | | | |
| 1 | 2 | 3 | 4 | 5 | 6 | 7 | 8 | 9 | 10 | 11 | 12 | 13 | 14 | 15 | 16 | 17 |
| | 7.01.01.2.02 | Administrasi Keuangan Perangkat Daerah | Jumlah Dokumen Hasil Penyediaan Administrasi Pelaksanaan Tugas ASN Jumlah Dokumen Penatausahaan dan Pengujian/Verifikasi Keuangan SKPD Jumlah Orang yang Menerima Gaji dan Tunjangan ASN persentase administrasi keuangan daerah | - | | | 3 dokumen 1 dokumen 8 orang 100 % | 1.167.668.628,00 | | | Memperkuat Reformasi Politik, Hukum, dan Birokrasi, serta Memperkuat Pencegahan dan Pemberantasan Korupsi, Narkoba, Judi dan Penyeludupan | Reformasi Birokrasi Meningkatkan Tata Kelola Pemerintahan dan Layanan Publik Berkualitas & Merata | Kecamatan Labuhan Maringgai | - | 1.226.052.060,00 | KECAMATAN LABUHAN MARINGGAI |
| | 7.01.01.2.02.0001 | Penyediaan Gaji dan Tunjangan ASN | | | | | | | | | | | | | | |
| | | | Jumlah Orang yang Menerima Gaji dan Tunjangan ASN | | | | 8 Orang/bulan | 1.109.651.014,00 | Kab. Lampung Timur, Labuhan Maringgai, Semua Kel/Desa | - | Memperkuat Reformasi Politik, Hukum, dan Birokrasi, serta Memperkuat Pencegahan dan Pemberantasan Korupsi, Narkoba, Judi dan Penyeludupan | Reformasi Birokrasi Meningkatkan Tata Kelola Pemerintahan dan Layanan Publik Berkualitas & Merata | Kecamatan Labuhan Maringgai | | 1.165.133.565,00 | KECAMATAN LABUHAN MARINGGAI |
| | 7.01.01.2.02.0002 | Penyediaan Administrasi Pelaksanaan Tugas ASN | | | | | | | | | | | | | | |
| | | | Jumlah Dokumen Hasil Penyediaan Administrasi Pelaksanaan Tugas ASN | | | | 3 Dokumen | 4.653.900,00 | Kab. Lampung Timur, Labuhan Maringgai, Semua Kel/Desa | - | - | Reformasi Birokrasi Meningkatkan Tata Kelola Pemerintahan dan Layanan Publik Berkualitas & Merata | Kecamatan Labuhan Maringgai | | 4.886.595,00 | KECAMATAN LABUHAN MARINGGAI |
| | 7.01.01.2.02.0003 | Pelaksanaan Penatausahaan dan Pengujian/Verifikasi Keuangan SKPD | | | | | | | | | | | | | | |

| NO | KODE | URUSAN / BIDANG URUSAN / PROGRAM / KEGIATAN / SUB KEGIATAN | INDIKATOR PROGRAM / KEGIATAN / SUB KEGIATAN | TARGET AKHIR PERIODE RENSTRA OPD | REALISASI CAPAIAN RENJA OPD TAHUN 2023 | PRAKIRAAN CAPAIAN TARGET RENJA OPD TAHUN 2024 | CAPAIAN KINERJA DAN KERANGKA PENDANAAN | | | | | | KELOMPOK SASARAN | PRAKIRAAN MAJU RENCANA TAHUN 2026 | | PERANGKAT DAERAH PENANGGUNG JAWAB |
|----|-------------------|--|--|----------------------------------|--|---|--|---------------------|---|--------------------------------------|---|---|-----------------------------|-----------------------------------|---------------------|-----------------------------------|
| | | | | | | | TARGET 2025 | PAGU INDIKATIF (Rp) | LOKASI | SUMBER DANA | PRIORITAS | | | TARGET | PAGU INDIKATIF (Rp) | |
| | | | | | | | | | | | NASIONAL | DAERAH | | | | |
| 1 | 2 | 3 | 4 | 5 | 6 | 7 | 8 | 9 | 10 | 11 | 12 | 13 | 14 | 15 | 16 | 17 |
| | | | <i>Jumlah Dokumen Penatausahaan dan Pengujian/Verifikasi Keuangan SKPD</i> | | | | 1 Dokumen | 53.363.714,00 | Kab. Lampung Timur, Labuhan Maringgai, Semua Kel/Desa | DANA TRANSFER UMUM-DANA ALOKASI UMUM | Memperkuat Reformasi Politik, Hukum, dan Birokrasi, serta Memperkuat Pencegahan dan Pemberantasan Korupsi, Narkoba, Judi dan Penyeludupan | Reformasi Birokrasi Meningkatkan Tata Kelola Pemerintahan dan Layanan Publik Berkualitas & Merata | Kecamatan Labuhan Maringgai | | 56.031.900,00 | KECAMATAN LABUHAN MARINGGAI |
| | 7.01.01.2.03 | Administrasi Barang Milik Daerah pada Perangkat Daerah | <i>Jumlah Laporan Penatausahaan Barang Milik Daerah pada SKPD</i> | - | | | 12 Laporan | 7.410.000,00 | | | Memperkuat Reformasi Politik, Hukum, dan Birokrasi, serta Memperkuat Pencegahan dan Pemberantasan Korupsi, Narkoba, Judi dan Penyeludupan | Reformasi Birokrasi Meningkatkan Tata Kelola Pemerintahan dan Layanan Publik Berkualitas & Merata | Kecamatan Labuhan Maringgai | - | 7.780.500,00 | KECAMATAN LABUHAN MARINGGAI |
| | 7.01.01.2.03.0006 | Penatausahaan Barang Milik Daerah pada SKPD | | | | | | | | | | | | | | |
| | | | <i>Jumlah Laporan Penatausahaan Barang Milik Daerah pada SKPD</i> | | | | 12 Laporan | 7.410.000,00 | Kab. Lampung Timur, Semua Kecamatan, Semua Kel/Desa Kab. Lampung Timur, Labuhan Maringgai, Semua Kel/Desa | DANA TRANSFER UMUM-DANA ALOKASI UMUM | Memperkuat Reformasi Politik, Hukum, dan Birokrasi, serta Memperkuat Pencegahan dan Pemberantasan Korupsi, Narkoba, Judi dan Penyeludupan | Reformasi Birokrasi Meningkatkan Tata Kelola Pemerintahan dan Layanan Publik Berkualitas & Merata | Kecamatan Labuhan Maringgai | | 7.780.500,00 | KECAMATAN LABUHAN MARINGGAI |
| | 7.01.01.2.05 | Administrasi Kepegawaian Perangkat Daerah | <i>Jumlah Paket Pakaian Dinas</i> | - | | | 1 paket | 4.250.000,00 | | | Memperkuat Reformasi Politik, Hukum, dan Birokrasi, serta Memperkuat Pencegahan dan Pemberantasan Korupsi, Narkoba, Judi dan Penyeludupan | Reformasi Birokrasi Meningkatkan Tata Kelola Pemerintahan dan Layanan Publik Berkualitas & Merata | Kecamatan Labuhan Maringgai | - | 4.462.500,00 | KECAMATAN LABUHAN MARINGGAI |

| NO | KODE | URUSAN / BIDANG URUSAN / PROGRAM / KEGIATAN / SUB KEGIATAN | INDIKATOR PROGRAM / KEGIATAN / SUB KEGIATAN | TARGET AKHIR PERIODE RENSTRA OPD | REALISASI CAPAIAN RENJA OPD TAHUN 2023 | PRAKIRAAN CAPAIAN TARGET RENJA OPD TAHUN 2024 | CAPAIAN KINERJA DAN KERANGKA PENDANAAN | | | | | | KELOMPOK SASARAN | PRAKIRAAN MAJU RENCANA TAHUN 2026 | | PERANGKAT DAERAH PENANGGUNG JAWAB |
|----|-------------------|---|---|--|---|---|--|---------------------|---|--------------------------------------|---|---|-----------------------------|--------------------------------------|---------------------|--------------------------------------|
| | | | | | | | TARGET 2025 | PAGU INDIKATIF (Rp) | LOKASI | SUMBER DANA | PRIORITAS | | | TARGET | PAGU INDIKATIF (Rp) | |
| | | | | | | | | | | | NASIONAL | DAERAH | | | | |
| 1 | 2 | 3 | 4 | 5 | 6 | 7 | 8 | 9 | 10 | 11 | 12 | 13 | 14 | 15 | 16 | 17 |
| | 7.01.01.2.05.0002 | Pengadaan Pakaian Dinas beserta Atribut Kelengkapannya | | | | | | | | | | | | | | |
| | | | <i>Jumlah Paket Pakaian Dinas beserta Atribut Kelengkapan</i> | | | | 1 Paket | 4.250.000,00 | Kab. Lampung Timur, Labuhan Maringgai, Semua Kel/Desa | DANA TRANSFER UMUM-DANA ALOKASI UMUM | Memperkuat Reformasi Politik, Hukum, dan Birokrasi, serta Memperkuat Pencegahan dan Pemberantasan Korupsi, Narkoba, Judi dan Penyeludupan | Reformasi Birokrasi Meningkatkan Tata Kelola Pemerintahan dan Layanan Publik Berkualitas & Merata | Kecamatan Labuhan Maringgai | | 4.462.500,00 | KECAMATAN LABUHAN MARINGGAI |
| | 7.01.01.2.06 | Administrasi Umum Perangkat Daerah | <i>ketersediaan peralatan pengadministrasian umum</i> | - | | | 12 bulan | 95.383.995,00 | | | Memperkuat Reformasi Politik, Hukum, dan Birokrasi, serta Memperkuat Pencegahan dan Pemberantasan Korupsi, Narkoba, Judi dan Penyeludupan | Reformasi Birokrasi Meningkatkan Tata Kelola Pemerintahan dan Layanan Publik Berkualitas & Merata | Kecamatan Labuhan Maringgai | - | 100.153.195,00 | KECAMATAN LABUHAN MARINGGAI |
| | 7.01.01.2.06.0001 | Penyediaan Komponen Instalasi Listrik/Penerangan Bangunan Kantor | | | | | | | | | | | | | | |
| | | | <i>Jumlah Paket Komponen Instalasi Listrik/Penerangan Bangunan Kantor yang Disediakan</i> | | | | 1 Paket | 1.761.259,00 | Kab. Lampung Timur, Labuhan Maringgai, Semua Kel/Desa | DANA TRANSFER UMUM-DANA ALOKASI UMUM | Memperkuat Reformasi Politik, Hukum, dan Birokrasi, serta Memperkuat Pencegahan dan Pemberantasan Korupsi, Narkoba, Judi dan Penyeludupan | Reformasi Birokrasi Meningkatkan Tata Kelola Pemerintahan dan Layanan Publik Berkualitas & Merata | Kecamatan Labuhan Maringgai | | 1.849.322,00 | KECAMATAN LABUHAN MARINGGAI |
| | 7.01.01.2.06.0002 | Penyediaan Peralatan dan Perlengkapan Kantor | | | | | | | | | | | | | | |

| NO | KODE | URUSAN / BIDANG URUSAN / PROGRAM / KEGIATAN / SUB KEGIATAN | INDIKATOR PROGRAM / KEGIATAN / SUB KEGIATAN | TARGET AKHIR PERIODE RENSTRA OPD | REALISASI CAPAIAN RENJA OPD TAHUN 2023 | PRAKIRAAN CAPAIAN TARGET RENJA OPD TAHUN 2024 | CAPAIAN KINERJA DAN KERANGKA PENDANAAN | | | | | | KELOMPOK SASARAN | PRAKIRAAN MAJU RENCANA TAHUN 2026 | | PERANGKAT DAERAH PENANGGUNG JAWAB |
|----|-------------------|---|---|--|---|---|--|---------------------|---|--------------------------------------|---|---|-----------------------------|--------------------------------------|---------------------|--------------------------------------|
| | | | | | | | TARGET 2025 | PAGU INDIKATIF (Rp) | LOKASI | SUMBER DANA | PRIORITAS | | | TARGET | PAGU INDIKATIF (Rp) | |
| | | | | | | | | | | | NASIONAL | DAERAH | | | | |
| 1 | 2 | 3 | 4 | 5 | 6 | 7 | 8 | 9 | 10 | 11 | 12 | 13 | 14 | 15 | 16 | 17 |
| | | | 0 | | | | 10 | 19.433.264,00 | Kab. Lampung Timur, Labuhan Maringgai, Semua Kel/Desa | DANA TRANSFER UMUM-DANA ALOKASI UMUM | Memperkuat Reformasi Politik, Hukum, dan Birokrasi, serta Memperkuat Pencegahan dan Pemberantasan Korupsi, Narkoba, Judi dan Penyeludupan | Reformasi Birokrasi Meningkatkan Tata Kelola Pemerintahan dan Layanan Publik Berkualitas & Merata | Kecamatan Labuhan Maringgai | | 20.404.928,00 | KECAMATAN LABUHAN MARINGGAI |
| | 7.01.01.2.06.0005 | Penyediaan Barang Cetak dan Penggandaan | | | | | | | | | | | | | | |
| | | | Jumlah Paket Barang Cetak dan Penggandaan yang Disediakan | | | | 1 Paket | 8.189.472,00 | - | DANA TRANSFER UMUM-DANA ALOKASI UMUM | Memperkuat Reformasi Politik, Hukum, dan Birokrasi, serta Memperkuat Pencegahan dan Pemberantasan Korupsi, Narkoba, Judi dan Penyeludupan | Reformasi Birokrasi Meningkatkan Tata Kelola Pemerintahan dan Layanan Publik Berkualitas & Merata | Kecamatan Labuhan Maringgai | | 8.598.945,00 | KECAMATAN LABUHAN MARINGGAI |
| | 7.01.01.2.06.0009 | Penyelenggaraan Rapat Koordinasi dan Konsultasi SKPD | | | | | | | | | | | | | | |
| | | | Jumlah Laporan Penyelenggaraan Rapat Koordinasi dan Konsultasi SKPD | | | | 7 Laporan | 66.000.000,00 | Kab. Lampung Timur, Semua Kecamatan, Semua Kel/Desa Kab. Lampung Timur, Labuhan Maringgai, Semua Kel/Desa | DANA TRANSFER UMUM-DANA ALOKASI UMUM | Memperkuat Reformasi Politik, Hukum, dan Birokrasi, serta Memperkuat Pencegahan dan Pemberantasan Korupsi, Narkoba, Judi dan Penyeludupan | Reformasi Birokrasi Meningkatkan Tata Kelola Pemerintahan dan Layanan Publik Berkualitas & Merata | Kecamatan Labuhan Maringgai | | 69.300.000,00 | KECAMATAN LABUHAN MARINGGAI |

| NO | KODE | URUSAN / BIDANG URUSAN / PROGRAM / KEGIATAN / SUB KEGIATAN | INDIKATOR PROGRAM / KEGIATAN / SUB KEGIATAN | TARGET AKHIR PERIODE RENSTRA OPD | REALISASI CAPAIAN RENJA OPD TAHUN 2023 | PRAKIRAAN CAPAIAN TARGET RENJA OPD TAHUN 2024 | CAPAIAN KINERJA DAN KERANGKA PENDANAAN | | | | | | KELOMPOK SASARAN | PRAKIRAAN MAJU RENCANA TAHUN 2026 | | PERANGKAT DAERAH PENANGGUNG JAWAB |
|----|-------------------|--|--|----------------------------------|--|---|--|---------------------|---|-------------|---|---|-----------------------------|-----------------------------------|---------------------|-----------------------------------|
| | | | | | | | TARGET 2025 | PAGU INDIKATIF (Rp) | LOKASI | SUMBER DANA | PRIORITAS | | | TARGET | PAGU INDIKATIF (Rp) | |
| | | | | | | | | | | | NASIONAL | DAERAH | | | | |
| 1 | 2 | 3 | 4 | 5 | 6 | 7 | 8 | 9 | 10 | 11 | 12 | 13 | 14 | 15 | 16 | 17 |
| | 7.01.01.2.07 | Pengadaan Barang Milik Daerah Penunjang Urusan Pemerintah Daerah | <i>jumlah peralatan dan mesin</i> | - | | | 20 unit | 51.121.161,00 | | | Memperkuat Reformasi Politik, Hukum, dan Birokrasi, serta Memperkuat Pencegahan dan Pemberantasan Korupsi, Narkoba, Judi dan Penyeludupan | Reformasi Birokrasi Meningkatkan Tata Kelola Pemerintahan dan Layanan Publik Berkualitas & Merata | Kecamatan Labuhan Maringgai | - | 53.677.219,00 | KECAMATAN LABUHAN MARINGGAI |
| | 7.01.01.2.07.0006 | Pengadaan Peralatan dan Mesin Lainnya | | | | | | | | | | | | | | |
| | | | <i>Jumlah Unit Peralatan dan Mesin Lainnya yang Disediakan</i> | | | | 20 Unit | 51.121.161,00 | Kab. Lampung Timur, Labuhan Maringgai, Semua Kel/Desa | - | Memperkuat Reformasi Politik, Hukum, dan Birokrasi, serta Memperkuat Pencegahan dan Pemberantasan Korupsi, Narkoba, Judi dan Penyeludupan | Reformasi Birokrasi Meningkatkan Tata Kelola Pemerintahan dan Layanan Publik Berkualitas & Merata | Kecamatan Labuhan Maringgai | | 53.677.219,00 | KECAMATAN LABUHAN MARINGGAI |
| | 7.01.01.2.08 | Penyediaan Jasa Penunjang Urusan Pemerintahan Daerah | <i>jumlah tagihan listrik dan jumlah jasa pelayanan kantor</i> | - | | | 12 bulan | 155.364.201,00 | | | Memperkuat Reformasi Politik, Hukum, dan Birokrasi, serta Memperkuat Pencegahan dan Pemberantasan Korupsi, Narkoba, Judi dan Penyeludupan | Reformasi Birokrasi Meningkatkan Tata Kelola Pemerintahan dan Layanan Publik Berkualitas & Merata | - | - | 163.132.411,00 | KECAMATAN LABUHAN MARINGGAI |
| | 7.01.01.2.08.0002 | Penyediaan Jasa Komunikasi, Sumber Daya Air dan Listrik | | | | | | | | | | | | | | |

| NO | KODE | URUSAN / BIDANG URUSAN / PROGRAM / KEGIATAN / SUB KEGIATAN | INDIKATOR PROGRAM / KEGIATAN / SUB KEGIATAN | TARGET AKHIR PERIODE RENSTRA OPD | REALISASI CAPAIAN RENJA OPD TAHUN 2023 | PRAKIRAAN CAPAIAN TARGET RENJA OPD TAHUN 2024 | CAPAIAN KINERJA DAN KERANGKA PENDANAAN | | | | | | KELOMPOK SASARAN | PRAKIRAAN MAJU RENCANA TAHUN 2026 | | PERANGKAT DAERAH PENANGGUNG JAWAB |
|----|-------------------|---|---|--|---|---|--|---------------------|---|--------------------------------------|---|---|-----------------------------|--------------------------------------|---------------------|--------------------------------------|
| | | | | | | | TARGET 2025 | PAGU INDIKATIF (Rp) | LOKASI | SUMBER DANA | PRIORITAS | | | TARGET | PAGU INDIKATIF (Rp) | |
| | | | | | | | | | | | NASIONAL | DAERAH | | | | |
| 1 | 2 | 3 | 4 | 5 | 6 | 7 | 8 | 9 | 10 | 11 | 12 | 13 | 14 | 15 | 16 | 17 |
| | | | 0 | | | | 12 0 | 18.010.040,00 | Kab. Lampung Timur, Labuhan Maringgai, Semua Kel/Desa | DANA TRANSFER UMUM-DANA ALOKASI UMUM | Memperkuat Reformasi Politik, Hukum, dan Birokrasi, serta Memperkuat Pencegahan dan Pemberantasan Korupsi, Narkoba, Judi dan Penyeludupan | Reformasi Birokrasi Meningkatkan Tata Kelola Pemerintahan dan Layanan Publik Berkualitas & Merata | - | | 18.910.542,00 | KECAMATAN LABUHAN MARINGGAI |
| | 7.01.01.2.08.0004 | Penyediaan Jasa Pelayanan Umum Kantor | | | | | | | | | | | | | | |
| | | | <i>Jumlah Laporan Penyediaan Jasa Pelayanan Umum Kantor yang Disediakan</i> | | | | 12 Laporan | 137.354.161,00 | Kab. Lampung Timur, Labuhan Maringgai, Semua Kel/Desa | DANA TRANSFER UMUM-DANA ALOKASI UMUM | Memperkuat Reformasi Politik, Hukum, dan Birokrasi, serta Memperkuat Pencegahan dan Pemberantasan Korupsi, Narkoba, Judi dan Penyeludupan | Reformasi Birokrasi Meningkatkan Tata Kelola Pemerintahan dan Layanan Publik Berkualitas & Merata | - | | 144.221.869,00 | KECAMATAN LABUHAN MARINGGAI |
| | 7.01.01.2.09 | Pemeliharaan Barang Milik Daerah Penunjang Urusan Pemerintahan Daerah | <i>Jenis aktivitas pemeliharaan barang milik daerah yang dilaksanakan</i> <i>Persentase pemeliharaan Barang Milik Daerah</i> | - | | | 3 JENIS 100 % | 58.770.000,00 | | | - | - | Kecamatan Labuhan Maringgai | - | 61.471.000,00 | KECAMATAN LABUHAN MARINGGAI |
| | 7.01.01.2.09.0001 | Penyediaan Jasa Pemeliharaan, Biaya Pemeliharaan, dan Pajak Kendaraan Perorangan Dinas atau Kendaraan Dinas Jabatan | | | | | | | | | | | | | | |
| | | | <i>Jumlah Kendaraan Perorangan Dinas atau Kendaraan Dinas Jabatan yang Dipelihara dan Dibayarkan Pajaknya</i> | | | | 2 Unit | 37.370.000,00 | Kab. Lampung Timur, Labuhan Maringgai, Semua Kel/Desa | DANA TRANSFER UMUM-DANA ALOKASI UMUM | - | - | Kecamatan Labuhan Maringgai | | 39.238.500,00 | KECAMATAN LABUHAN MARINGGAI |
| | 7.01.01.2.09.0006 | Pemeliharaan Peralatan dan Mesin Lainnya | | | | | | | | | | | | | | |
| | | | <i>Jumlah Peralatan dan Mesin Lainnya yang Dipelihara</i> | | | | 7 Unit | 4.750.000,00 | Kab. Lampung Timur, Labuhan Maringgai, Semua Kel/Desa | DANA TRANSFER UMUM-DANA ALOKASI UMUM | - | Reformasi Birokrasi Meningkatkan Tata Kelola Pemerintahan dan Layanan Publik Berkualitas & Merata | Kecamatan Labuhan Maringgai | | 4.750.000,00 | KECAMATAN LABUHAN MARINGGAI |
| | 7.01.01.2.09.0009 | Pemeliharaan/Rehabilitasi Gedung Kantor dan Bangunan Lainnya | | | | | | | | | | | | | | |

| NO | KODE | URUSAN / BIDANG URUSAN / PROGRAM / KEGIATAN / SUB KEGIATAN | INDIKATOR PROGRAM / KEGIATAN / SUB KEGIATAN | TARGET AKHIR PERIODE RENSTRA OPD | REALISASI CAPAIAN RENJA OPD TAHUN 2023 | PRAKIRAAN CAPAIAN TARGET RENJA OPD TAHUN 2024 | CAPAIAN KINERJA DAN KERANGKA PENDANAAN | | | | | KELOMPOK SASARAN | PRAKIRAAN MAJU RENCANA TAHUN 2026 | | PERANGKAT DAERAH PENANGGUNG JAWAB | |
|----|-------------------|---|---|----------------------------------|--|---|--|---------------------|---|--------------------------------------|---|---|-----------------------------------|---------------------|-----------------------------------|-----------------------------|
| | | | | | | | TARGET 2025 | PAGU INDIKATIF (Rp) | LOKASI | SUMBER DANA | PRIORITAS | | TARGET | PAGU INDIKATIF (Rp) | | |
| | | | | | | | | | | | NASIONAL | | | | | DAERAH |
| 1 | 2 | 3 | 4 | 5 | 6 | 7 | 8 | 9 | 10 | 11 | 12 | 13 | 14 | 15 | 16 | 17 |
| | | | <i>Jumlah Gedung Kantor dan Bangunan Lainnya yang Dipelihara/Direhabilitasi</i> | | | | 1 Unit | 16.650.000,00 | Kab. Lampung Timur, Labuhan Maringgai, Semua Kel/Desa | DANA TRANSFER UMUM-DANA ALOKASI UMUM | - | Reformasi Birokrasi Meningkatkan Tata Kelola Pemerintahan dan Layanan Publik Berkualitas & Merata | Kecamatan Labuhan Maringgai | | 17.482.500,00 | KECAMATAN LABUHAN MARINGGAI |
| 2. | 7.01.02 | PROGRAM PENYELENGGARAAN PEMERINTAHAN DAN PELAYANAN PUBLIK | <i>persentase pencapaian penyelenggaraan pemerintahan dan pelayanan publik</i> | 100 % | | | 100 % | 1.550.205,00 | | | | | | 100 % | 1.627.716,00 | |
| | 7.01.02.2.04 | Pelaksanaan Urusan Pemerintahan yang Dilimpahkan kepada Camat | <i>jumlah presentase perizinan di kecamatan</i> | - | | | 100 % | 1.550.205,00 | | | Memperkuat Reformasi Politik, Hukum, dan Birokrasi, serta Memperkuat Pencegahan dan Pemberantasan Korupsi, Narkoba, Judi dan Penyeludupan | Reformasi Birokrasi Meningkatkan Tata Kelola Pemerintahan dan Layanan Publik Berkualitas & Merata | Kecamatan Labuhan Maringgai | - | 1.627.716,00 | KECAMATAN LABUHAN MARINGGAI |
| | 7.01.02.2.04.0001 | Pelaksanaan Urusan Pemerintahan yang Terkait dengan Pelayanan Perizinan Non Usaha | | | | | | | | | | | | | | |
| | | | <i>Jumlah Dokumen Non Perizinan Usaha yang Dilaksanakan</i> | | | | 4 Dokumen | 1.550.205,00 | Kab. Lampung Timur, Labuhan Maringgai, Semua Kel/Desa | DANA TRANSFER UMUM-DANA ALOKASI UMUM | Memperkuat Reformasi Politik, Hukum, dan Birokrasi, serta Memperkuat Pencegahan dan Pemberantasan Korupsi, Narkoba, Judi dan Penyeludupan | Reformasi Birokrasi Meningkatkan Tata Kelola Pemerintahan dan Layanan Publik Berkualitas & Merata | Kecamatan Labuhan Maringgai | | 1.627.716,00 | KECAMATAN LABUHAN MARINGGAI |
| 3. | 7.01.04 | PROGRAM KOORDINASI KETENTRAMAN DAN KETERTIBAN UMUM | <i>tingkat penyelesaian pelanggaran k3 (ketertiban, ketentraman, keindahan)</i> | 100 % | | | 100 % | 26.634.296,00 | | | | | | 100 % | 27.966.011,00 | |

| NO | KODE | URUSAN / BIDANG URUSAN / PROGRAM / KEGIATAN / SUB KEGIATAN | INDIKATOR PROGRAM / KEGIATAN / SUB KEGIATAN | TARGET AKHIR PERIODE RENSTRA OPD | REALISASI CAPAIAN RENJA OPD TAHUN 2023 | PRAKIRAAN CAPAIAN TARGET RENJA OPD TAHUN 2024 | CAPAIAN KINERJA DAN KERANGKA PENDANAAN | | | | | | KELOMPOK SASARAN | PRAKIRAAN MAJU RENCANA TAHUN 2026 | | PERANGKAT DAERAH PENANGGUNG JAWAB |
|----|-------------------|---|---|----------------------------------|--|---|--|---------------------|---|--------------------------------------|---|---|-----------------------------|-----------------------------------|---------------------|-----------------------------------|
| | | | | | | | TARGET 2025 | PAGU INDIKATIF (Rp) | LOKASI | SUMBER DANA | PRIORITAS | | | TARGET | PAGU INDIKATIF (Rp) | |
| | | | | | | | | | | | NASIONAL | DAERAH | | | | |
| 1 | 2 | 3 | 4 | 5 | 6 | 7 | 8 | 9 | 10 | 11 | 12 | 13 | 14 | 15 | 16 | 17 |
| | 7.01.04.2.01 | Koordinasi Upaya Penyelenggaraan Ketenteraman dan Ketertiban Umum | <i>jumlah sosialisasi keamanan dan ketertiban masyarakat selama 1 tahun</i> | - | | | 4 sosialisasi | 26.634.296,00 | | | Memperkuat Reformasi Politik, Hukum, dan Birokrasi, serta Memperkuat Pencegahan dan Pemberantasan Korupsi, Narkoba, Judi dan Penyeludupan | Reformasi Birokrasi Meningkatkan Tata Kelola Pemerintahan dan Layanan Publik Berkualitas & Merata | Kecamatan Labuhan Maringgai | - | 27.966.011,00 | KECAMATAN LABUHAN MARINGGAI |
| | 7.01.04.2.01.0001 | Sinergitas dengan Kepolisian Negara Republik Indonesia, Tentara Nasional Indonesia dan Instansi Vertikal di Wilayah Kecamatan | | | | | | | | | | | | | | |
| | | | <i>Jumlah Laporan Hasil Sinergitas dengan Kepolisian Negara Republik Indonesia, Tentara Nasional Indonesia dan Instansi Vertikal di Wilayah Kecamatan</i> | | | | 4 Laporan | 26.634.296,00 | Kab. Lampung Timur, Labuhan Maringgai, Semua Kel/Desa | DANA TRANSFER UMUM-DANA ALOKASI UMUM | Memperkuat Reformasi Politik, Hukum, dan Birokrasi, serta Memperkuat Pencegahan dan Pemberantasan Korupsi, Narkoba, Judi dan Penyeludupan | Reformasi Birokrasi Meningkatkan Tata Kelola Pemerintahan dan Layanan Publik Berkualitas & Merata | Kecamatan Labuhan Maringgai | | 27.966.011,00 | KECAMATAN LABUHAN MARINGGAI |
| 4. | 7.01.06 | PROGRAM PEMBINAAN DAN PENGAWASAN PEMERINTAHAN DESA | <i>Presentase pencapaian Pembinaan dan Pengawasan Pemerintahan Desa</i> | - | | | 100 % | 10.000.000,00 | | | | | | - | 10.500.000,00 | |
| | 7.01.06.2.01 | Fasilitasi, Rekomendasi dan Koordinasi Pembinaan dan Pengawasan Pemerintahan Desa | <i>Jumlah Fasilitasi, Rekomendasi dan Koordinasi Pembinaan dan Pengawasan stunting di Pemerintahan Desa</i> | - | | | 2 Laporan | 10.000.000,00 | | | Memperkuat Reformasi Politik, Hukum, dan Birokrasi, serta Memperkuat Pencegahan dan Pemberantasan Korupsi, Narkoba, Judi dan Penyeludupan | Reformasi Birokrasi Meningkatkan Tata Kelola Pemerintahan dan Layanan Publik Berkualitas & Merata | Kecamatan Labuhan Maringgai | - | 10.500.000,00 | KECAMATAN LABUHAN MARINGGAI |
| | 7.01.06.2.01.0017 | Koordinasi Pendampingan Desa di Wilayahnya | | | | | | | | | | | | | | |

| NO | KODE | URUSAN / BIDANG URUSAN / PROGRAM / KEGIATAN / SUB KEGIATAN | INDIKATOR PROGRAM / KEGIATAN / SUB KEGIATAN | TARGET AKHIR PERIODE RENSTRA OPD | REALISASI CAPAIAN RENJA OPD TAHUN 2023 | PRAKIRAAN CAPAIAN TARGET RENJA OPD TAHUN 2024 | CAPAIAN KINERJA DAN KERANGKA PENDANAAN | | | | | | KELOMPOK SASARAN | PRAKIRAAN MAJU RENCANA TAHUN 2026 | | PERANGKAT DAERAH PENANGGUNG JAWAB |
|-----------------------------------|-------------------|--|--|----------------------------------|--|---|--|-------------------------|---|--------------------------------------|---|---|-----------------------------|-----------------------------------|---------------------|-----------------------------------|
| | | | | | | | TARGET 2025 | PAGU INDIKATIF (Rp) | LOKASI | SUMBER DANA | PRIORITAS | | | TARGET | PAGU INDIKATIF (Rp) | |
| | | | | | | | | | | | NASIONAL | DAERAH | | | | |
| 1 | 2 | 3 | 4 | 5 | 6 | 7 | 8 | 9 | 10 | 11 | 12 | 13 | 14 | 15 | 16 | 17 |
| | | | <i>Jumlah Laporan Hasil Koordinasi Pendampingan Desa di Wilayahnya</i> | | | | 2 Laporan | 10.000.000,00 | Kab. Lampung Timur, Labuhan Maringgai, Semua Kel/Desa | DANA TRANSFER UMUM-DANA ALOKASI UMUM | Memperkuat Reformasi Politik, Hukum, dan Birokrasi, serta Memperkuat Pencegahan dan Pemberantasan Korupsi, Narkoba, Judi dan Penyeludupan | Reformasi Birokrasi Meningkatkan Tata Kelola Pemerintahan dan Layanan Publik Berkualitas & Merata | Kecamatan Labuhan Maringgai | | 10.500.000,00 | KECAMATAN LABUHAN MARINGGAI |
| KECAMATAN BATANGHARI NUBAN | | | | | | | | 2.276.000.000,00 | | | | | | | 0,00 | |
| | 7 | UNSUR KEWILAYAHAN | | | | | | 2.273.000.000,00 | | | | | | | 0,00 | |
| | 7.01 | KECAMATAN | | | | | | 2.273.000.000,00 | | | | | | | 0,00 | |
| 1. | 7.01.01 | PROGRAM PENUNJANG URUSAN PEMERINTAHAN DAERAH KABUPATEN/KOTA | <i>Persentase Pemenuhan kebutuhan administrasi perkantoran</i> | - | | | 100 % | 2.232.183.762,00 | | | | | | - | 0,00 | |
| | 7.01.01.2.01 | Perencanaan, Penganggaran, dan Evaluasi Kinerja Perangkat Daerah | <i>Jumlah Dokumen Perencanaan Perangkat Daerah</i> | - | | | 2 Dokumen | 3.000.000,00 | | | Memperkuat Reformasi Politik, Hukum, dan Birokrasi, serta Memperkuat Pencegahan dan Pemberantasan Korupsi, Narkoba, Judi dan Penyeludupan | Reformasi Birokrasi Meningkatkan Tata Kelola Pemerintahan dan Layanan Publik Berkualitas & Merata | - | - | 0,00 | KECAMATAN BATANGHARI NUBAN |
| | 7.01.01.2.01.0007 | Evaluasi Kinerja Perangkat Daerah | | | | | | | | | | | | | | |
| | | | <i>Jumlah Laporan Evaluasi Kinerja Perangkat Daerah</i> | | | | 1 Laporan | 3.000.000,00 | Kab. Lampung Timur, Batanghari Nuban, Semua Kel/Desa | DANA TRANSFER UMUM-DANA ALOKASI UMUM | Memperkuat Reformasi Politik, Hukum, dan Birokrasi, serta Memperkuat Pencegahan dan Pemberantasan Korupsi, Narkoba, Judi dan Penyeludupan | Reformasi Birokrasi Meningkatkan Tata Kelola Pemerintahan dan Layanan Publik Berkualitas & Merata | - | | 0,00 | KECAMATAN BATANGHARI NUBAN |

| NO | KODE | URUSAN / BIDANG URUSAN / PROGRAM / KEGIATAN / SUB KEGIATAN | INDIKATOR PROGRAM / KEGIATAN / SUB KEGIATAN | TARGET AKHIR PERIODE RENSTRA OPD | REALISASI CAPAIAN RENJA OPD TAHUN 2023 | PRAKIRAAN CAPAIAN TARGET RENJA OPD TAHUN 2024 | CAPAIAN KINERJA DAN KERANGKA PENDANAAN | | | | | | KELOMPOK SASARAN | PRAKIRAAN MAJU RENCANA TAHUN 2026 | | PERANGKAT DAERAH PENANGGUNG JAWAB |
|----|-------------------|--|---|----------------------------------|--|---|--|---------------------|--|--------------------------------------|-----------|---|-----------------------------------|-----------------------------------|---------------------|-----------------------------------|
| | | | | | | | TARGET 2025 | PAGU INDIKATIF (Rp) | LOKASI | SUMBER DANA | PRIORITAS | | | TARGET | PAGU INDIKATIF (Rp) | |
| | | | | | | | | | | | NASIONAL | DAERAH | | | | |
| 1 | 2 | 3 | 4 | 5 | 6 | 7 | 8 | 9 | 10 | 11 | 12 | 13 | 14 | 15 | 16 | 17 |
| | 7.01.01.2.02 | Administrasi Keuangan Perangkat Daerah | Jumlah Orang yang menerima gaji dan Tunjangan ASN | - | | | 19 orang | 1.899.303.762,00 | | | - | Reformasi Birokrasi Meningkatkan Tata Kelola Pemerintahan dan Layanan Publik Berkualitas & Merata | Kantor Kecamatan Batanghari Nuban | - | 0,00 | KECAMATAN BATANGHARI NUBAN |
| | 7.01.01.2.02.0001 | Penyediaan Gaji dan Tunjangan ASN | | | | | | | | | | | | | | |
| | | | Jumlah Orang yang Menerima Gaji dan Tunjangan ASN | | | | 19 Orang/bulan | 1.830.188.962,00 | Kab. Lampung Timur, Batanghari Nuban, Semua Kel/Desa | DANA TRANSFER UMUM-DANA ALOKASI UMUM | - | Reformasi Birokrasi Meningkatkan Tata Kelola Pemerintahan dan Layanan Publik Berkualitas & Merata | Kantor Kecamatan Batanghari Nuban | | 0,00 | KECAMATAN BATANGHARI NUBAN |
| | 7.01.01.2.02.0002 | Penyediaan Administrasi Pelaksanaan Tugas ASN | | | | | | | | | | | | | | |
| | | | Jumlah Dokumen Hasil Penyediaan Administrasi Pelaksanaan Tugas ASN | | | | 1 Dokumen | 10.950.000,00 | Kab. Lampung Timur, Batanghari Nuban, Semua Kel/Desa | DANA TRANSFER UMUM-DANA ALOKASI UMUM | - | Reformasi Birokrasi Meningkatkan Tata Kelola Pemerintahan dan Layanan Publik Berkualitas & Merata | Kantor Kecamatan Batanghari Nuban | | 0,00 | KECAMATAN BATANGHARI NUBAN |
| | 7.01.01.2.02.0003 | Pelaksanaan Penatausahaan dan Pengujian/Verifikasi Keuangan SKPD | | | | | | | | | | | | | | |
| | | | Jumlah Dokumen Penatausahaan dan Pengujian/Verifikasi Keuangan SKPD | | | | 1 Dokumen | 58.164.800,00 | Kab. Lampung Timur, Batanghari Nuban, Semua Kel/Desa | DANA TRANSFER UMUM-DANA ALOKASI UMUM | - | Reformasi Birokrasi Meningkatkan Tata Kelola Pemerintahan dan Layanan Publik Berkualitas & Merata | Kantor Kecamatan Batanghari Nuban | | 0,00 | KECAMATAN BATANGHARI NUBAN |

| NO | KODE | URUSAN / BIDANG URUSAN / PROGRAM / KEGIATAN / SUB KEGIATAN | INDIKATOR PROGRAM / KEGIATAN / SUB KEGIATAN | TARGET AKHIR PERIODE RENSTRA OPD | REALISASI CAPAIAN RENJA OPD TAHUN 2023 | PRAKIRAAN CAPAIAN TARGET RENJA OPD TAHUN 2024 | CAPAIAN KINERJA DAN KERANGKA PENDANAAN | | | | | | KELOMPOK SASARAN | PRAKIRAAN MAJU RENCANA TAHUN 2026 | | PERANGKAT DAERAH PENANGGUNG JAWAB |
|----|-------------------|--|---|----------------------------------|--|---|--|---------------------|--|--------------------------------------|-----------|---|-----------------------------------|-----------------------------------|---------------------|-----------------------------------|
| | | | | | | | TARGET 2025 | PAGU INDIKATIF (Rp) | LOKASI | SUMBER DANA | PRIORITAS | | | TARGET | PAGU INDIKATIF (Rp) | |
| | | | | | | | | | | | NASIONAL | DAERAH | | | | |
| 1 | 2 | 3 | 4 | 5 | 6 | 7 | 8 | 9 | 10 | 11 | 12 | 13 | 14 | 15 | 16 | 17 |
| | 7.01.01.2.03 | Administrasi Barang Milik Daerah pada Perangkat Daerah | Jumlah Laporan Penatausahaan Barang Milik Daerah pada SKPD | - | | | 1 Laporan | 7.500.000,00 | | | - | Reformasi Birokrasi Meningkatkan Tata Kelola Pemerintahan dan Layanan Publik Berkualitas & Merata | Kantor Kecamatan Batanghari Nuban | - | 0,00 | KECAMATAN BATANGHARI NUBAN |
| | 7.01.01.2.03.0006 | Penatausahaan Barang Milik Daerah pada SKPD | | | | | | | | | | | | | | |
| | | | Jumlah Laporan Penatausahaan Barang Milik Daerah pada SKPD | | | | 1 Laporan | 7.500.000,00 | - | DANA TRANSFER UMUM-DANA ALOKASI UMUM | - | Reformasi Birokrasi Meningkatkan Tata Kelola Pemerintahan dan Layanan Publik Berkualitas & Merata | Kantor Kecamatan Batanghari Nuban | | 0,00 | KECAMATAN BATANGHARI NUBAN |
| | 7.01.01.2.05 | Administrasi Kepegawaian Perangkat Daerah | Jumlah paket pakaian dinas beserta atribut kelengkapan | - | | | 1 paket | 11.250.000,00 | | | - | Reformasi Birokrasi Meningkatkan Tata Kelola Pemerintahan dan Layanan Publik Berkualitas & Merata | Kantor Kecamatan Batanghari Nuban | - | 0,00 | KECAMATAN BATANGHARI NUBAN |
| | 7.01.01.2.05.0003 | Pendataan dan Pengolahan Administrasi Kepegawaian | | | | | | | | | | | | | | |
| | | | Jumlah Dokumen Pendataan dan Pengolahan Administrasi Kepegawaian | | | | 25 Dokumen | 11.250.000,00 | Kab. Lampung Timur, Batanghari Nuban, Semua Kel/Desa | DANA TRANSFER UMUM-DANA ALOKASI UMUM | - | Reformasi Birokrasi Meningkatkan Tata Kelola Pemerintahan dan Layanan Publik Berkualitas & Merata | Kantor Kecamatan Batanghari Nuban | | 0,00 | KECAMATAN BATANGHARI NUBAN |
| | 7.01.01.2.06 | Administrasi Umum Perangkat Daerah | Persentase Pemenuhan kebutuhan administrasi umum perangkat daerah | - | | | 1 paket | 93.000.000,00 | | | - | Reformasi Birokrasi Meningkatkan Tata Kelola Pemerintahan dan Layanan Publik Berkualitas & Merata | Kantor Kecamatan Batanghari Nuban | - | 0,00 | KECAMATAN BATANGHARI NUBAN |
| | 7.01.01.2.06.0002 | Penyediaan Peralatan dan Perlengkapan Kantor | | | | | | | | | | | | | | |

| NO | KODE | URUSAN / BIDANG URUSAN / PROGRAM / KEGIATAN / SUB KEGIATAN | INDIKATOR PROGRAM / KEGIATAN / SUB KEGIATAN | TARGET AKHIR PERIODE RENSTRA OPD | REALISASI CAPAIAN RENJA OPD TAHUN 2023 | PRAKIRAAN CAPAIAN TARGET RENJA OPD TAHUN 2024 | CAPAIAN KINERJA DAN KERANGKA PENDANAAN | | | | | | KELOMPOK SASARAN | PRAKIRAAN MAJU RENCANA TAHUN 2026 | | PERANGKAT DAERAH PENANGGUNG JAWAB |
|----|-------------------|--|--|----------------------------------|--|---|--|---------------------|--|--------------------------------------|-----------|---|-----------------------------------|-----------------------------------|---------------------|-----------------------------------|
| | | | | | | | TARGET 2025 | PAGU INDIKATIF (Rp) | LOKASI | SUMBER DANA | PRIORITAS | | | TARGET | PAGU INDIKATIF (Rp) | |
| | | | | | | | | | | | NASIONAL | DAERAH | | | | |
| 1 | 2 | 3 | 4 | 5 | 6 | 7 | 8 | 9 | 10 | 11 | 12 | 13 | 14 | 15 | 16 | 17 |
| | | | <i>Jumlah Paket Peralatan dan Perlengkapan Kantor yang Disediakan</i> | | | | 1 Paket | 15.000.000,00 | - | DANA TRANSFER UMUM-DANA ALOKASI UMUM | - | Reformasi Birokrasi Meningkatkan Tata Kelola Pemerintahan dan Layanan Publik Berkualitas & Merata | Kantor Kecamatan Batanghari Nuban | | 0,00 | KECAMATAN BATANGHARI NUBAN |
| | 7.01.01.2.06.0003 | Penyediaan Peralatan Rumah Tangga | | | | | | | | | | | | | | |
| | | | <i>Jumlah Paket Peralatan Rumah Tangga yang Disediakan</i> | | | | 1 Paket | 10.000.000,00 | - | - | - | Reformasi Birokrasi Meningkatkan Tata Kelola Pemerintahan dan Layanan Publik Berkualitas & Merata | Kantor Kecamatan Batanghari Nuban | | 0,00 | KECAMATAN BATANGHARI NUBAN |
| | 7.01.01.2.06.0005 | Penyediaan Barang Cetak dan Penggandaan | | | | | | | | | | | | | | |
| | | | <i>Jumlah Paket Barang Cetak dan Penggandaan yang Disediakan</i> | | | | 1 Paket | 15.000.000,00 | Kab. Lampung Timur, Batanghari Nuban, Semua Kel/Desa | DANA TRANSFER UMUM-DANA ALOKASI UMUM | - | Reformasi Birokrasi Meningkatkan Tata Kelola Pemerintahan dan Layanan Publik Berkualitas & Merata | Kantor Kecamatan Batanghari Nuban | | 0,00 | KECAMATAN BATANGHARI NUBAN |
| | 7.01.01.2.06.0009 | Penyelenggaraan Rapat Koordinasi dan Konsultasi SKPD | | | | | | | | | | | | | | |
| | | | <i>Jumlah Laporan Penyelenggaraan Rapat Koordinasi dan Konsultasi SKPD</i> | | | | 1 Laporan | 53.000.000,00 | Kab. Lampung Timur, Batanghari Nuban, Semua Kel/Desa | DANA TRANSFER UMUM-DANA ALOKASI UMUM | - | - | Kantor Kecamatan Batanghari Nuban | | 0,00 | KECAMATAN BATANGHARI NUBAN |
| | 7.01.01.2.07 | Pengadaan Barang Milik Daerah Penunjang Urusan Pemerintah Daerah | <i>Jumlah unit peralatan dan mesin lainnya yang disediakan</i> | - | | | 4 unit | 25.000.000,00 | | | - | Reformasi Birokrasi Meningkatkan Tata Kelola Pemerintahan dan Layanan Publik Berkualitas & Merata | Kantor Kecamatan Batanghari Nuban | - | 0,00 | KECAMATAN BATANGHARI NUBAN |
| | 7.01.01.2.07.0006 | Pengadaan Peralatan dan Mesin Lainnya | | | | | | | | | | | | | | |

| NO | KODE | URUSAN / BIDANG URUSAN / PROGRAM / KEGIATAN / SUB KEGIATAN | INDIKATOR PROGRAM / KEGIATAN / SUB KEGIATAN | TARGET AKHIR PERIODE RENSTRA OPD | REALISASI CAPAIAN RENJA OPD TAHUN 2023 | PRAKIRAAN CAPAIAN TARGET RENJA OPD TAHUN 2024 | CAPAIAN KINERJA DAN KERANGKA PENDANAAN | | | | | | KELOMPOK SASARAN | PRAKIRAAN MAJU RENCANA TAHUN 2026 | | PERANGKAT DAERAH PENANGGUNG JAWAB |
|----|-------------------|---|---|--|---|---|--|---------------------|--|--------------------------------------|-----------|---|-----------------------------------|--------------------------------------|---------------------|--------------------------------------|
| | | | | | | | TARGET 2025 | PAGU INDIKATIF (Rp) | LOKASI | SUMBER DANA | PRIORITAS | | | TARGET | PAGU INDIKATIF (Rp) | |
| | | | | | | | | | | | NASIONAL | DAERAH | | | | |
| 1 | 2 | 3 | 4 | 5 | 6 | 7 | 8 | 9 | 10 | 11 | 12 | 13 | 14 | 15 | 16 | 17 |
| | | | <i>Jumlah Unit Peralatan dan Mesin Lainnya yang Disediakan</i> | | | | 5 Unit | 25.000.000,00 | Kab. Lampung Timur, Batanghari Nuban, Semua Kel/Desa | DANA TRANSFER UMUM-DANA ALOKASI UMUM | - | Reformasi Birokrasi Meningkatkan Tata Kelola Pemerintahan dan Layanan Publik Berkualitas & Merata | Kantor Kecamatan Batanghari Nuban | | 0,00 | KECAMATAN BATANGHARI NUBAN |
| | 7.01.01.2.08 | Penyediaan Jasa Penunjang Urusan Pemerintahan Daerah | <i>Jumlah Jasa Pelayanan umum Kantor</i> | - | | | 12 Laporan | 141.400.000,00 | | | - | Reformasi Birokrasi Meningkatkan Tata Kelola Pemerintahan dan Layanan Publik Berkualitas & Merata | Kantor Kecamatan Batanghari Nuban | - | 0,00 | KECAMATAN BATANGHARI NUBAN |
| | 7.01.01.2.08.0002 | Penyediaan Jasa Komunikasi, Sumber Daya Air dan Listrik | | | | | | | | | | | | | | |
| | | | <i>Jumlah Laporan Penyediaan Jasa Komunikasi, Sumber Daya Air dan Listrik yang Disediakan</i> | | | | 2 Laporan | 18.400.000,00 | Kab. Lampung Timur, Batanghari Nuban, Semua Kel/Desa | - | - | Reformasi Birokrasi Meningkatkan Tata Kelola Pemerintahan dan Layanan Publik Berkualitas & Merata | Kantor Kecamatan Batanghari Nuban | | 0,00 | KECAMATAN BATANGHARI NUBAN |
| | 7.01.01.2.08.0004 | Penyediaan Jasa Pelayanan Umum Kantor | | | | | | | | | | | | | | |
| | | | <i>Jumlah Laporan Penyediaan Jasa Pelayanan Umum Kantor yang Disediakan</i> | | | | 1 Laporan | 123.000.000,00 | Kab. Lampung Timur, Batanghari Nuban, Semua Kel/Desa | - | - | - | Kantor Kecamatan Batanghari Nuban | | 0,00 | KECAMATAN BATANGHARI NUBAN |
| | 7.01.01.2.09 | Pemeliharaan Barang Milik Daerah Penunjang Urusan Pemerintahan Daerah | - | - | | | - | 51.730.000,00 | | | - | Reformasi Birokrasi Meningkatkan Tata Kelola Pemerintahan dan Layanan Publik Berkualitas & Merata | Kantor Kecamatan Batanghari Nuban | - | 0,00 | KECAMATAN BATANGHARI NUBAN |
| | 7.01.01.2.09.0001 | Penyediaan Jasa Pemeliharaan, Biaya Pemeliharaan, dan Pajak Kendaraan Perorangan Dinas atau Kendaraan Dinas Jabatan | | | | | | | | | | | | | | |

| NO | KODE | URUSAN / BIDANG URUSAN / PROGRAM / KEGIATAN / SUB KEGIATAN | INDIKATOR PROGRAM / KEGIATAN / SUB KEGIATAN | TARGET AKHIR PERIODE RENSTRA OPD | REALISASI CAPAIAN RENJA OPD TAHUN 2023 | PRAKIRAAN CAPAIAN TARGET RENJA OPD TAHUN 2024 | CAPAIAN KINERJA DAN KERANGKA PENDANAAN | | | | | KELOMPOK SASARAN | PRAKIRAAN MAJU RENCANA TAHUN 2026 | | PERANGKAT DAERAH PENANGGUNG JAWAB | |
|----|-------------------|---|---|----------------------------------|--|---|--|----------------------|--|--------------------------------------|-----------|---|-----------------------------------|---------------------|-----------------------------------|----------------------------|
| | | | | | | | TARGET 2025 | PAGU INDIKATIF (Rp) | LOKASI | SUMBER DANA | PRIORITAS | | TARGET | PAGU INDIKATIF (Rp) | | |
| | | | | | | | | | | | NASIONAL | | | | | DAERAH |
| 1 | 2 | 3 | 4 | 5 | 6 | 7 | 8 | 9 | 10 | 11 | 12 | 13 | 14 | 15 | 16 | 17 |
| | | | - | | | | - | 37.370.000,00 | Kab. Lampung Timur, Batanghari Nuban, Semua Kel/Desa | DANA TRANSFER UMUM-DANA ALOKASI UMUM | - | Reformasi Birokrasi Meningkatkan Tata Kelola Pemerintahan dan Layanan Publik Berkualitas & Merata | Kantor Kecamatan Batanghari Nuban | | 0,00 | KECAMATAN BATANGHARI NUBAN |
| | 7.01.01.2.09.0006 | Pemeliharaan Peralatan dan Mesin Lainnya | | | | | | | | | | | | | | |
| | 7.01.01.2.09.0009 | Pemeliharaan/Rehabilitasi Gedung Kantor dan Bangunan Lainnya | | | | | | | | | | | | | | |
| | | | <i>Jumlah Gedung Kantor dan Bangunan Lainnya yang Dipelihara/Direhabilitasi</i> | | | | 1 Unit | 9.000.000,00 | Kab. Lampung Timur, Batanghari Nuban, Semua Kel/Desa | DANA TRANSFER UMUM-DANA ALOKASI UMUM | - | Reformasi Birokrasi Meningkatkan Tata Kelola Pemerintahan dan Layanan Publik Berkualitas & Merata | Kantor Kecamatan Batanghari Nuban | | 0,00 | KECAMATAN BATANGHARI NUBAN |
| 2. | 7.01.02 | PROGRAM PENYELENGGARAAN PEMERINTAHAN DAN PELAYANAN PUBLIK | - | - | | | - | 7.800.000,00 | | | | | | - | 0,00 | |
| | 7.01.02.2.04 | Pelaksanaan Urusan Pemerintahan yang Dilimpahkan kepada Camat | <i>Jumlah Dokumen non Perizinan yang dilaksanakan</i> | - | | | 2 Dokumen | 7.800.000,00 | | | - | - | Kantor Kecamatan Batanghari Nuban | - | 0,00 | KECAMATAN BATANGHARI NUBAN |
| | 7.01.02.2.04.0001 | Pelaksanaan Urusan Pemerintahan yang Terkait dengan Pelayanan Perizinan Non Usaha | | | | | | | | | | | | | | |
| | | | - | | | | - | 7.800.000,00 | Kab. Lampung Timur, Batanghari Nuban, Semua Kel/Desa | DANA TRANSFER UMUM-DANA ALOKASI UMUM | - | - | Kantor Kecamatan Batanghari Nuban | | 0,00 | KECAMATAN BATANGHARI NUBAN |
| 3. | 7.01.04 | PROGRAM KOORDINASI KETENTRAMAN DAN KETERTIBAN UMUM | - | - | | | - | 23.016.238,00 | | | | | | - | 0,00 | |
| | 7.01.04.2.01 | Koordinasi Upaya Penyelenggaraan Ketenteraman dan Ketertiban Umum | - | - | | | - | 23.016.238,00 | | | - | Reformasi Birokrasi Meningkatkan Tata Kelola Pemerintahan dan Layanan Publik Berkualitas & Merata | - | - | 0,00 | KECAMATAN BATANGHARI NUBAN |
| | 7.01.04.2.01.0001 | Sinergitas dengan Kepolisian Negara Republik Indonesia, Tentara Nasional Indonesia dan Instansi Vertikal di Wilayah Kecamatan | | | | | | | | | | | | | | |

| NO | KODE | URUSAN / BIDANG URUSAN / PROGRAM / KEGIATAN / SUB KEGIATAN | INDIKATOR PROGRAM / KEGIATAN / SUB KEGIATAN | TARGET AKHIR PERIODE RENSTRA OPD | REALISASI CAPAIAN RENJA OPD TAHUN 2023 | PRAKIRAAN CAPAIAN TARGET RENJA OPD TAHUN 2024 | CAPAIAN KINERJA DAN KERANGKA PENDANAAN | | | | | | KELOMPOK SASARAN | PRAKIRAAN MAJU RENCANA TAHUN 2026 | | PERANGKAT DAERAH PENANGGUNG JAWAB |
|----|-------------------|--|---|----------------------------------|--|---|--|---------------------|--|--------------------------------------|-----------|---|-----------------------------------|-----------------------------------|---------------------|-----------------------------------|
| | | | | | | | TARGET 2025 | PAGU INDIKATIF (Rp) | LOKASI | SUMBER DANA | PRIORITAS | | | TARGET | PAGU INDIKATIF (Rp) | |
| | | | | | | | | | | | NASIONAL | DAERAH | | | | |
| 1 | 2 | 3 | 4 | 5 | 6 | 7 | 8 | 9 | 10 | 11 | 12 | 13 | 14 | 15 | 16 | 17 |
| | | | <i>Jumlah Laporan Hasil Sinergitas dengan Kepolisian Negara Republik Indonesia, Tentara Nasional Indonesia dan Instansi Vertikal di Wilayah Kecamatan</i> | | | | 4 Laporan | 23.016.238,00 | Kab. Lampung Timur, Batanghari Nuban, Semua Kel/Desa | DANA TRANSFER UMUM-DANA ALOKASI UMUM | - | Reformasi Birokrasi Meningkatkan Tata Kelola Pemerintahan dan Layanan Publik Berkualitas & Merata | - | | 0,00 | KECAMATAN BATANGHARI NUBAN |
| 4. | 7.01.06 | PROGRAM PEMBINAAN DAN PENGAWASAN PEMERINTAHAN DESA | <i>Persentase Fasilitasi, Rekomendasi dan koordinasi Pembinaan dan Pengawasan Pemerintahan Desa</i> | - | | | 100 % | 10.000.000,00 | | | | | | - | 0,00 | |
| | 7.01.06.2.01 | Fasilitasi, Rekomendasi dan Koordinasi Pembinaan dan Pengawasan Pemerintahan Desa | <i>Jumlah Laporan Hasil Koordinasi Pendampingan Desa di Wilayahnya</i> | - | | | 2 Laporan | 10.000.000,00 | | | - | Reformasi Birokrasi Meningkatkan Tata Kelola Pemerintahan dan Layanan Publik Berkualitas & Merata | Kantor Kecamatan Batanghari Nuban | - | 0,00 | KECAMATAN BATANGHARI NUBAN |
| | 7.01.06.2.01.0017 | Koordinasi Pendampingan Desa di Wilayahnya | | | | | | | | | | | | | | |
| | | | <i>Jumlah Laporan Hasil Koordinasi Pendampingan Desa di Wilayahnya</i> | | | | 2 Laporan | 10.000.000,00 | Kab. Lampung Timur, Batanghari Nuban, Semua Kel/Desa | DANA TRANSFER UMUM-DANA ALOKASI UMUM | - | Reformasi Birokrasi Meningkatkan Tata Kelola Pemerintahan dan Layanan Publik Berkualitas & Merata | Kantor Kecamatan Batanghari Nuban | | 0,00 | KECAMATAN BATANGHARI NUBAN |
| | X | NON URUSAN | | | | | | 3.000.000,00 | | | | | | | 0,00 | |
| | X.XX | URUSAN PEMERINTAHAN BIDANG XX | | | | | | 3.000.000,00 | | | | | | | 0,00 | |
| 1. | X.XX.01 | PROGRAM PENUNJANG URUSAN PEMERINTAHAN DAERAH KABUPATEN/KOTA | <i>Persentase Pemenuhan kebutuhan administrasi perkantoran</i> | - | | | 100 % | 3.000.000,00 | | | | | | - | 0,00 | |
| | X.XX.01.2.06 | Administrasi Umum Perangkat Daerah | <i>Persentase Pemenuhan kebutuhan administrasi umum perangkat daerah</i> | - | | | 1 paket | 3.000.000,00 | | | - | Reformasi Birokrasi Meningkatkan Tata Kelola Pemerintahan dan Layanan Publik Berkualitas & Merata | - | - | 0,00 | KECAMATAN BATANGHARI NUBAN |

| NO | KODE | URUSAN / BIDANG URUSAN / PROGRAM / KEGIATAN / SUB KEGIATAN | INDIKATOR PROGRAM / KEGIATAN / SUB KEGIATAN | TARGET AKHIR PERIODE RENSTRA OPD | REALISASI CAPAIAN RENJA OPD TAHUN 2023 | PRAKIRAAN CAPAIAN TARGET RENJA OPD TAHUN 2024 | CAPAIAN KINERJA DAN KERANGKA PENDANAAN | | | | | | KELOMPOK SASARAN | PRAKIRAAN MAJU RENCANA TAHUN 2026 | | PERANGKAT DAERAH PENANGGUNG JAWAB |
|----|-------------------|--|---|----------------------------------|--|---|--|-------------------------|--|--------------------------------------|---|---|-----------------------|-----------------------------------|-------------------------|-----------------------------------|
| | | | | | | | TARGET 2025 | PAGU INDIKATIF (Rp) | LOKASI | SUMBER DANA | PRIORITAS | | | TARGET | PAGU INDIKATIF (Rp) | |
| | | | | | | | | | | | NASIONAL | DAERAH | | | | |
| 1 | 2 | 3 | 4 | 5 | 6 | 7 | 8 | 9 | 10 | 11 | 12 | 13 | 14 | 15 | 16 | 17 |
| | X.XX.01.2.06.0001 | Penyediaan Komponen Instalasi Listrik/Penerangan Bangunan Kantor | | | | | | | | | | | | | | |
| | | | <i>Jumlah Paket Komponen Instalasi Listrik/Penerangan Bangunan Kantor yang Disediakan</i> | | | | 1 Paket | 3.000.000,00 | Kab. Lampung Timur, Batanghari Nuban, Semua Kel/Desa | DANA TRANSFER UMUM-DANA ALOKASI UMUM | - | Reformasi Birokrasi Meningkatkan Tata Kelola Pemerintahan dan Layanan Publik Berkualitas & Merata | - | | 0,00 | KECAMATAN BATANGHARI NUBAN |
| | | KECAMATAN PASIR SAKTI | | | | | | 1.732.000.000,00 | | | | | | | 2.002.000.000,00 | |
| | 7 | UNSUR KEWILAYAHAN | | | | | | 1.732.000.000,00 | | | | | | | 2.002.000.000,00 | |
| | 7.01 | KECAMATAN | | | | | | 1.732.000.000,00 | | | | | | | 2.002.000.000,00 | |
| 1. | 7.01.01 | PROGRAM PENUNJANG URUSAN PEMERINTAHAN DAERAH KABUPATEN/KOTA | <i>Persentase Pemenuhan Kebutuhan Administrasi Perkantoran</i> | 100 % | | | 100 % | 1.691.244.360,00 | | | | | | 100 % | 1.912.000.000,00 | |
| | 7.01.01.2.01 | Perencanaan, Penganggaran, dan Evaluasi Kinerja Perangkat Daerah | <i>Jumlah Laporan Perencanaan, Penganggaran, dan Evaluasi Kinerja Perangkat Daerah</i> | - | | | 2 Dokumen | 7.847.514,00 | | | Memperkuat Reformasi Politik, Hukum, dan Birokrasi, serta Memperkuat Pencegahan dan Pemberantasan Korupsi, Narkoba, Judi dan Penyeludupan | Reformasi Birokrasi Meningkatkan Tata Kelola Pemerintahan dan Layanan Publik Berkualitas & Merata | Kecamatan Pasir Sakti | - | 10.000.000,00 | KECAMATAN PASIR SAKTI |
| | 7.01.01.2.01.0001 | Penyusunan Dokumen Perencanaan Perangkat Daerah | | | | | | | | | | | | | | |
| | | | <i>Jumlah Dokumen Perencanaan Perangkat Daerah</i> | | | | 2 Dokumen | 7.847.514,00 | Kab. Lampung Timur, Semua Kecamatan, Semua Kel/Desa | DANA TRANSFER UMUM-DANA ALOKASI UMUM | Memperkuat Reformasi Politik, Hukum, dan Birokrasi, serta Memperkuat Pencegahan dan Pemberantasan Korupsi, Narkoba, Judi dan Penyeludupan | Reformasi Birokrasi Meningkatkan Tata Kelola Pemerintahan dan Layanan Publik Berkualitas & Merata | Kecamatan Pasir Sakti | | 10.000.000,00 | KECAMATAN PASIR SAKTI |

| NO | KODE | URUSAN / BIDANG URUSAN / PROGRAM / KEGIATAN / SUB KEGIATAN | INDIKATOR PROGRAM / KEGIATAN / SUB KEGIATAN | TARGET AKHIR PERIODE RENSTRA OPD | REALISASI CAPAIAN RENJA OPD TAHUN 2023 | PRAKIRAAN CAPAIAN TARGET RENJA OPD TAHUN 2024 | CAPAIAN KINERJA DAN KERANGKA PENDANAAN | | | | | | KELOMPOK SASARAN | PRAKIRAAN MAJU RENCANA TAHUN 2026 | | PERANGKAT DAERAH PENANGGUNG JAWAB |
|----|-------------------|--|--|----------------------------------|--|---|--|---------------------|---|--------------------------------------|---|---|-----------------------|-----------------------------------|---------------------|-----------------------------------|
| | | | | | | | TARGET 2025 | PAGU INDIKATIF (Rp) | LOKASI | SUMBER DANA | PRIORITAS | | | TARGET | PAGU INDIKATIF (Rp) | |
| | | | | | | | | | | | NASIONAL | DAERAH | | | | |
| 1 | 2 | 3 | 4 | 5 | 6 | 7 | 8 | 9 | 10 | 11 | 12 | 13 | 14 | 15 | 16 | 17 |
| | 7.01.01.2.02 | Administrasi Keuangan Perangkat Daerah | Jumlah Dokumen Administrasi Keuangan Perangkat Daerah | - | | | 4 Dokumen | 1.357.204.638,00 | | | Memperkuat Reformasi Politik, Hukum, dan Birokrasi, serta Memperkuat Pencegahan dan Pemberantasan Korupsi, Narkoba, Judi dan Penyeludupan | Reformasi Birokrasi Meningkatkan Tata Kelola Pemerintahan dan Layanan Publik Berkualitas & Merata | Kecamatan Pasir Sakti | - | 1.515.000.000,00 | KECAMATAN PASIR SAKTI |
| | 7.01.01.2.02.0001 | Penyediaan Gaji dan Tunjangan ASN | | | | | | | | | | | | | | |
| | | | Jumlah Orang yang Menerima Gaji dan Tunjangan ASN | | | | 15 Orang/bulan | 1.279.364.638,00 | Kab. Lampung Timur, Pasir Sakti, Semua Kel/Desa | DANA TRANSFER UMUM-DANA ALOKASI UMUM | Memperkuat Reformasi Politik, Hukum, dan Birokrasi, serta Memperkuat Pencegahan dan Pemberantasan Korupsi, Narkoba, Judi dan Penyeludupan | Reformasi Birokrasi Meningkatkan Tata Kelola Pemerintahan dan Layanan Publik Berkualitas & Merata | Kecamatan Pasir Sakti | | 1.400.000.000,00 | KECAMATAN PASIR SAKTI |
| | 7.01.01.2.02.0002 | Penyediaan Administrasi Pelaksanaan Tugas ASN | | | | | | | | | | | | | | |
| | | | Jumlah Dokumen Hasil Penyediaan Administrasi Pelaksanaan Tugas ASN | | | | 1 Dokumen | 12.000.000,00 | Kab. Lampung Timur, Pasir Sakti, Semua Kel/Desa | DANA TRANSFER UMUM-DANA ALOKASI UMUM | Memperkuat Reformasi Politik, Hukum, dan Birokrasi, serta Memperkuat Pencegahan dan Pemberantasan Korupsi, Narkoba, Judi dan Penyeludupan | Reformasi Birokrasi Meningkatkan Tata Kelola Pemerintahan dan Layanan Publik Berkualitas & Merata | Kecamatan Pasir Sakti | | 35.000.000,00 | KECAMATAN PASIR SAKTI |
| | 7.01.01.2.02.0003 | Pelaksanaan Penatausahaan dan Pengujian/Verifikasi Keuangan SKPD | | | | | | | | | | | | | | |

| NO | KODE | URUSAN / BIDANG URUSAN / PROGRAM / KEGIATAN / SUB KEGIATAN | INDIKATOR PROGRAM / KEGIATAN / SUB KEGIATAN | TARGET AKHIR PERIODE RENSTRA OPD | REALISASI CAPAIAN RENJA OPD TAHUN 2023 | PRAKIRAAN CAPAIAN TARGET RENJA OPD TAHUN 2024 | CAPAIAN KINERJA DAN KERANGKA PENDANAAN | | | | | | KELOMPOK SASARAN | PRAKIRAAN MAJU RENCANA TAHUN 2026 | | PERANGKAT DAERAH PENANGGUNG JAWAB |
|----|-------------------|--|--|----------------------------------|--|---|--|---------------------|---|--------------------------------------|---|---|-----------------------|-----------------------------------|---------------------|-----------------------------------|
| | | | | | | | TARGET 2025 | PAGU INDIKATIF (Rp) | LOKASI | SUMBER DANA | PRIORITAS | | | TARGET | PAGU INDIKATIF (Rp) | |
| | | | | | | | | | | | NASIONAL | DAERAH | | | | |
| 1 | 2 | 3 | 4 | 5 | 6 | 7 | 8 | 9 | 10 | 11 | 12 | 13 | 14 | 15 | 16 | 17 |
| | | | <i>Jumlah Dokumen Penatausahaan dan Pengujian/Verifikasi Keuangan SKPD</i> | | | | 1 Dokumen | 65.840.000,00 | Kab. Lampung Timur, Pasir Sakti, Semua Kel/Desa | DANA TRANSFER UMUM-DANA ALOKASI UMUM | Memperkuat Reformasi Politik, Hukum, dan Birokrasi, serta Memperkuat Pencegahan dan Pemberantasan Korupsi, Narkoba, Judi dan Penyeludupan | Reformasi Birokrasi Meningkatkan Tata Kelola Pemerintahan dan Layanan Publik Berkualitas & Merata | Kecamatan Pasir Sakti | | 80.000.000,00 | KECAMATAN PASIR SAKTI |
| | 7.01.01.2.03 | Administrasi Barang Milik Daerah pada Perangkat Daerah | <i>Jumlah Laporan Administrasi Barang Milik Daerah pada Perangkat Daerah</i> | - | | | 12 Laporan | 8.700.000,00 | | | Memperkuat Reformasi Politik, Hukum, dan Birokrasi, serta Memperkuat Pencegahan dan Pemberantasan Korupsi, Narkoba, Judi dan Penyeludupan | Reformasi Birokrasi Meningkatkan Tata Kelola Pemerintahan dan Layanan Publik Berkualitas & Merata | Kecamatan Pasir Sakti | - | 10.000.000,00 | KECAMATAN PASIR SAKTI |
| | 7.01.01.2.03.0006 | Penatausahaan Barang Milik Daerah pada SKPD | | | | | | | | | | | | | | |
| | | | <i>Jumlah Laporan Penatausahaan Barang Milik Daerah pada SKPD</i> | | | | 12 Laporan | 8.700.000,00 | Kab. Lampung Timur, Pasir Sakti, Semua Kel/Desa | DANA TRANSFER UMUM-DANA ALOKASI UMUM | Memperkuat Reformasi Politik, Hukum, dan Birokrasi, serta Memperkuat Pencegahan dan Pemberantasan Korupsi, Narkoba, Judi dan Penyeludupan | Reformasi Birokrasi Meningkatkan Tata Kelola Pemerintahan dan Layanan Publik Berkualitas & Merata | Kecamatan Pasir Sakti | | 10.000.000,00 | KECAMATAN PASIR SAKTI |
| | 7.01.01.2.06 | Administrasi Umum Perangkat Daerah | <i>Jumlah Kebutuhan Administrasi Umum Perangkat Daerah</i> | - | | | 3 Paket | 81.359.483,00 | | | Memperkuat Reformasi Politik, Hukum, dan Birokrasi, serta Memperkuat Pencegahan dan Pemberantasan Korupsi, Narkoba, Judi dan Penyeludupan | Reformasi Birokrasi Meningkatkan Tata Kelola Pemerintahan dan Layanan Publik Berkualitas & Merata | Kecamatan Pasir Sakti | - | 106.000.000,00 | KECAMATAN PASIR SAKTI |

| NO | KODE | URUSAN / BIDANG URUSAN / PROGRAM / KEGIATAN / SUB KEGIATAN | INDIKATOR PROGRAM / KEGIATAN / SUB KEGIATAN | TARGET AKHIR PERIODE RENSTRA OPD | REALISASI CAPAIAN RENJA OPD TAHUN 2023 | PRAKIRAAN CAPAIAN TARGET RENJA OPD TAHUN 2024 | CAPAIAN KINERJA DAN KERANGKA PENDANAAN | | | | | | KELOMPOK SASARAN | PRAKIRAAN MAJU RENCANA TAHUN 2026 | | PERANGKAT DAERAH PENANGGUNG JAWAB |
|----|-------------------|---|---|--|---|---|--|---------------------|---|--------------------------------------|---|---|-----------------------|--------------------------------------|---------------------|--------------------------------------|
| | | | | | | | TARGET 2025 | PAGU INDIKATIF (Rp) | LOKASI | SUMBER DANA | PRIORITAS | | | TARGET | PAGU INDIKATIF (Rp) | |
| | | | | | | | | | | | NASIONAL | DAERAH | | | | |
| 1 | 2 | 3 | 4 | 5 | 6 | 7 | 8 | 9 | 10 | 11 | 12 | 13 | 14 | 15 | 16 | 17 |
| | 7.01.01.2.06.0001 | Penyediaan Komponen Instalasi Listrik/Penerangan Bangunan Kantor | | | | | | | | | | | | | | |
| | | | <i>Jumlah Paket Komponen Instalasi Listrik/Penerangan Bangunan Kantor yang Disediakan</i> | | | | 1 Paket | 10.193.463,00 | Kab. Lampung Timur, Pasir Sakti, Semua Kel/Desa | DANA TRANSFER UMUM-DANA ALOKASI UMUM | Memperkuat Reformasi Politik, Hukum, dan Birokrasi, serta Memperkuat Pencegahan dan Pemberantasan Korupsi, Narkoba, Judi dan Penyeludupan | Reformasi Birokrasi Meningkatkan Tata Kelola Pemerintahan dan Layanan Publik Berkualitas & Merata | Kecamatan Pasir Sakti | | 14.000.000,00 | KECAMATAN PASIR SAKTI |
| | 7.01.01.2.06.0002 | Penyediaan Peralatan dan Perlengkapan Kantor | | | | | | | | | | | | | | |
| | | | <i>Jumlah Paket Peralatan dan Perlengkapan Kantor yang Disediakan</i> | | | | 1 Paket | 26.016.020,00 | Kab. Lampung Timur, Pasir Sakti, Semua Kel/Desa | DANA TRANSFER UMUM-DANA ALOKASI UMUM | Memperkuat Reformasi Politik, Hukum, dan Birokrasi, serta Memperkuat Pencegahan dan Pemberantasan Korupsi, Narkoba, Judi dan Penyeludupan | Reformasi Birokrasi Meningkatkan Tata Kelola Pemerintahan dan Layanan Publik Berkualitas & Merata | Kecamatan Pasir Sakti | | 40.000.000,00 | KECAMATAN PASIR SAKTI |
| | 7.01.01.2.06.0005 | Penyediaan Barang Cetak dan Penggandaan | | | | | | | | | | | | | | |
| | | | <i>Jumlah Paket Barang Cetak dan Penggandaan yang Disediakan</i> | | | | 1 Paket | 11.550.000,00 | Kab. Lampung Timur, Pasir Sakti, Semua Kel/Desa | DANA TRANSFER UMUM-DANA ALOKASI UMUM | Memperkuat Reformasi Politik, Hukum, dan Birokrasi, serta Memperkuat Pencegahan dan Pemberantasan Korupsi, Narkoba, Judi dan Penyeludupan | Reformasi Birokrasi Meningkatkan Tata Kelola Pemerintahan dan Layanan Publik Berkualitas & Merata | Kecamatan Pasir Sakti | | 12.000.000,00 | KECAMATAN PASIR SAKTI |
| | 7.01.01.2.06.0009 | Penyelenggaraan Rapat Koordinasi dan Konsultasi SKPD | | | | | | | | | | | | | | |

| NO | KODE | URUSAN / BIDANG URUSAN / PROGRAM / KEGIATAN / SUB KEGIATAN | INDIKATOR PROGRAM / KEGIATAN / SUB KEGIATAN | TARGET AKHIR PERIODE RENSTRA OPD | REALISASI CAPAIAN RENJA OPD TAHUN 2023 | PRAKIRAAN CAPAIAN TARGET RENJA OPD TAHUN 2024 | CAPAIAN KINERJA DAN KERANGKA PENDANAAN | | | | | | KELOMPOK SASARAN | PRAKIRAAN MAJU RENCANA TAHUN 2026 | | PERANGKAT DAERAH PENANGGUNG JAWAB |
|----|-------------------|--|--|----------------------------------|--|---|--|---------------------|---|--------------------------------------|---|---|-----------------------|-----------------------------------|---------------------|-----------------------------------|
| | | | | | | | TARGET 2025 | PAGU INDIKATIF (Rp) | LOKASI | SUMBER DANA | PRIORITAS | | | TARGET | PAGU INDIKATIF (Rp) | |
| | | | | | | | | | | | NASIONAL | DAERAH | | | | |
| 1 | 2 | 3 | 4 | 5 | 6 | 7 | 8 | 9 | 10 | 11 | 12 | 13 | 14 | 15 | 16 | 17 |
| | | | <i>Jumlah Laporan Penyelenggaraan Rapat Koordinasi dan Konsultasi SKPD</i> | | | | 7 Laporan | 33.600.000,00 | Kab. Lampung Timur, Pasir Sakti, Semua Kel/Desa | DANA TRANSFER UMUM-DANA ALOKASI UMUM | Memperkuat Reformasi Politik, Hukum, dan Birokrasi, serta Memperkuat Pencegahan dan Pemberantasan Korupsi, Narkoba, Judi dan Penyeludupan | Reformasi Birokrasi Meningkatkan Tata Kelola Pemerintahan dan Layanan Publik Berkualitas & Merata | Kecamatan Pasir Sakti | | 40.000.000,00 | KECAMATAN PASIR SAKTI |
| | 7.01.01.2.07 | Pengadaan Barang Milik Daerah Penunjang Urusan Pemerintah Daerah | <i>Jumlah Kebutuhan Pengadaan Barang Milik Daerah Penunjang Urusan Pemerintah Daerah</i> | - | | | 2 Unit | 14.918.400,00 | | | Memperkuat Reformasi Politik, Hukum, dan Birokrasi, serta Memperkuat Pencegahan dan Pemberantasan Korupsi, Narkoba, Judi dan Penyeludupan | Reformasi Birokrasi Meningkatkan Tata Kelola Pemerintahan dan Layanan Publik Berkualitas & Merata | Kecamatan Pasir Sakti | - | 27.000.000,00 | KECAMATAN PASIR SAKTI |
| | 7.01.01.2.07.0006 | Pengadaan Peralatan dan Mesin Lainnya | | | | | | | | | | | | | | |
| | | | <i>Jumlah Unit Peralatan dan Mesin Lainnya yang Disediakan</i> | | | | 1 Unit | 14.918.400,00 | Kab. Lampung Timur, Pasir Sakti, Semua Kel/Desa | DANA TRANSFER UMUM-DANA ALOKASI UMUM | Memperkuat Reformasi Politik, Hukum, dan Birokrasi, serta Memperkuat Pencegahan dan Pemberantasan Korupsi, Narkoba, Judi dan Penyeludupan | Reformasi Birokrasi Meningkatkan Tata Kelola Pemerintahan dan Layanan Publik Berkualitas & Merata | Kecamatan Pasir Sakti | | 27.000.000,00 | KECAMATAN PASIR SAKTI |
| | 7.01.01.2.08 | Penyediaan Jasa Penunjang Urusan Pemerintahan Daerah | <i>Jumlah Laporan Penyediaan Jasa Penunjang Urusan Pemerintahan Daerah</i> | - | | | 2 Laporan | 173.774.325,00 | | | Memperkuat Reformasi Politik, Hukum, dan Birokrasi, serta Memperkuat Pencegahan dan Pemberantasan Korupsi, Narkoba, Judi dan Penyeludupan | Reformasi Birokrasi Meningkatkan Tata Kelola Pemerintahan dan Layanan Publik Berkualitas & Merata | Kecamatan Pasir Sakti | - | 184.000.000,00 | KECAMATAN PASIR SAKTI |

| NO | KODE | URUSAN / BIDANG URUSAN / PROGRAM / KEGIATAN / SUB KEGIATAN | INDIKATOR PROGRAM / KEGIATAN / SUB KEGIATAN | TARGET AKHIR PERIODE RENSTRA OPD | REALISASI CAPAIAN RENJA OPD TAHUN 2023 | PRAKIRAAN CAPAIAN TARGET RENJA OPD TAHUN 2024 | CAPAIAN KINERJA DAN KERANGKA PENDANAAN | | | | | | KELOMPOK SASARAN | PRAKIRAAN MAJU RENCANA TAHUN 2026 | | PERANGKAT DAERAH PENANGGUNG JAWAB |
|----|-------------------|---|---|--|---|---|--|---------------------|--|---|---|---|-----------------------|--------------------------------------|---------------------|--------------------------------------|
| | | | | | | | TARGET 2025 | PAGU INDIKATIF (Rp) | LOKASI | SUMBER DANA | PRIORITAS | | | TARGET | PAGU INDIKATIF (Rp) | |
| | | | | | | | | | | | NASIONAL | DAERAH | | | | |
| 1 | 2 | 3 | 4 | 5 | 6 | 7 | 8 | 9 | 10 | 11 | 12 | 13 | 14 | 15 | 16 | 17 |
| | 7.01.01.2.08.0002 | Penyediaan Jasa Komunikasi, Sumber Daya Air dan Listrik | | | | | | | | | | | | | | |
| | | | <i>Jumlah Laporan Penyediaan Jasa Komunikasi, Sumber Daya Air dan Listrik yang Disediakan</i> | | | | 12 Laporan | 13.320.000,00 | Kab. Lampung Timur, Pasir Sakti, Semua Kel/Desa | DANA TRANSFER UMUM-DANA ALOKASI UMUM | Memperkuat Reformasi Politik, Hukum, dan Birokrasi, serta Memperkuat Pencegahan dan Pemberantasan Korupsi, Narkoba, Judi dan Penyeludupan | Reformasi Birokrasi Meningkatkan Tata Kelola Pemerintahan dan Layanan Publik Berkualitas & Merata | Kecamatan Pasir Sakti | | 14.000.000,00 | KECAMATAN PASIR SAKTI |
| | 7.01.01.2.08.0004 | Penyediaan Jasa Pelayanan Umum Kantor | | | | | | | | | | | | | | |
| | | | <i>Jumlah Laporan Penyediaan Jasa Pelayanan Umum Kantor yang Disediakan</i> | | | | 12 Laporan | 160.454.325,00 | Kab. Lampung Timur, Pasir Sakti, Semua Kel/Desa | DANA TRANSFER UMUM-DANA ALOKASI UMUM | Memperkuat Reformasi Politik, Hukum, dan Birokrasi, serta Memperkuat Pencegahan dan Pemberantasan Korupsi, Narkoba, Judi dan Penyeludupan | Reformasi Birokrasi Meningkatkan Tata Kelola Pemerintahan dan Layanan Publik Berkualitas & Merata | Kecamatan Pasir Sakti | | 170.000.000,00 | KECAMATAN PASIR SAKTI |
| | 7.01.01.2.09 | Pemeliharaan Barang Milik Daerah Penunjang Urusan Pemerintahan Daerah | <i>Jumlah Barang Milik Daerah Penunjang Urusan Pemerintahan yang Dipelihara</i> | - | | | 12 Unit | 47.440.000,00 | | | Memperkuat Reformasi Politik, Hukum, dan Birokrasi, serta Memperkuat Pencegahan dan Pemberantasan Korupsi, Narkoba, Judi dan Penyeludupan | Reformasi Birokrasi Meningkatkan Tata Kelola Pemerintahan dan Layanan Publik Berkualitas & Merata | Kecamatan Pasir Sakti | - | 60.000.000,00 | KECAMATAN PASIR SAKTI |
| | 7.01.01.2.09.0001 | Penyediaan Jasa Pemeliharaan, Biaya Pemeliharaan, dan Pajak Kendaraan Perorangan Dinas atau Kendaraan Dinas Jabatan | | | | | | | | | | | | | | |

| NO | KODE | URUSAN / BIDANG URUSAN / PROGRAM / KEGIATAN / SUB KEGIATAN | INDIKATOR PROGRAM / KEGIATAN / SUB KEGIATAN | TARGET AKHIR PERIODE RENSTRA OPD | REALISASI CAPAIAN RENJA OPD TAHUN 2023 | PRAKIRAAN CAPAIAN TARGET RENJA OPD TAHUN 2024 | CAPAIAN KINERJA DAN KERANGKA PENDANAAN | | | | | | KELOMPOK SASARAN | PRAKIRAAN MAJU RENCANA TAHUN 2026 | | PERANGKAT DAERAH PENANGGUNG JAWAB |
|----|-------------------|---|---|--|---|---|--|---------------------|---|--------------------------------------|---|---|-----------------------|--------------------------------------|----------------------|--------------------------------------|
| | | | | | | | TARGET 2025 | PAGU INDIKATIF (Rp) | LOKASI | SUMBER DANA | PRIORITAS | | | TARGET | PAGU INDIKATIF (Rp) | |
| | | | | | | | | | | | NASIONAL | DAERAH | | | | |
| 1 | 2 | 3 | 4 | 5 | 6 | 7 | 8 | 9 | 10 | 11 | 12 | 13 | 14 | 15 | 16 | 17 |
| | | | <i>Jumlah Kendaraan Perorangan Dinas atau Kendaraan Dinas Jabatan yang Dipelihara dan dibayarkan Pajaknya</i> | | | | 3 Unit | 41.070.000,00 | Kab. Lampung Timur, Pasir Sakti, Semua Kel/Desa | DANA TRANSFER UMUM-DANA ALOKASI UMUM | Memperkuat Reformasi Politik, Hukum, dan Birokrasi, serta Memperkuat Pencegahan dan Pemberantasan Korupsi, Narkoba, Judi dan Penyeludupan | Reformasi Birokrasi Meningkatkan Tata Kelola Pemerintahan dan Layanan Publik Berkualitas & Merata | Kecamatan Pasir Sakti | | 50.000.000,00 | KECAMATAN PASIR SAKTI |
| | 7.01.01.2.09.0006 | Pemeliharaan Peralatan dan Mesin Lainnya | | | | | | | | | | | | | | |
| | | | <i>Jumlah Peralatan dan Mesin Lainnya yang Dipelihara</i> | | | | 9 Unit | 6.370.000,00 | Kab. Lampung Timur, Pasir Sakti, Semua Kel/Desa | DANA TRANSFER UMUM-DANA ALOKASI UMUM | Memperkuat Reformasi Politik, Hukum, dan Birokrasi, serta Memperkuat Pencegahan dan Pemberantasan Korupsi, Narkoba, Judi dan Penyeludupan | Reformasi Birokrasi Meningkatkan Tata Kelola Pemerintahan dan Layanan Publik Berkualitas & Merata | Kecamatan Pasir Sakti | | 10.000.000,00 | KECAMATAN PASIR SAKTI |
| 2. | 7.01.02 | PROGRAM PENYELENGGARAAN PEMERINTAHAN DAN PELAYANAN PUBLIK | <i>Persentase Pelayanan Perizinan Tepat Waktu</i> | 100 % | | | 100 % | 7.355.640,00 | | | | | | 100 % | 10.000.000,00 | |
| | 7.01.02.2.04 | Pelaksanaan Urusan Pemerintahan yang Dilimpahkan kepada Camat | <i>Jumlah Dokumen Pelayanan Perizinan</i> | - | | | 4 Dokumen | 7.355.640,00 | | | Memperkuat Reformasi Politik, Hukum, dan Birokrasi, serta Memperkuat Pencegahan dan Pemberantasan Korupsi, Narkoba, Judi dan Penyeludupan | Reformasi Birokrasi Meningkatkan Tata Kelola Pemerintahan dan Layanan Publik Berkualitas & Merata | Kecamatan Pasir Sakti | - | 10.000.000,00 | KECAMATAN PASIR SAKTI |
| | 7.01.02.2.04.0001 | Pelaksanaan Urusan Pemerintahan yang Terkait dengan Pelayanan Perizinan Non Usaha | | | | | | | | | | | | | | |

| NO | KODE | URUSAN / BIDANG URUSAN / PROGRAM / KEGIATAN / SUB KEGIATAN | INDIKATOR PROGRAM / KEGIATAN / SUB KEGIATAN | TARGET AKHIR PERIODE RENSTRA OPD | REALISASI CAPAIAN RENJA OPD TAHUN 2023 | PRAKIRAAN CAPAIAN TARGET RENJA OPD TAHUN 2024 | CAPAIAN KINERJA DAN KERANGKA PENDANAAN | | | | | | KELOMPOK SASARAN | PRAKIRAAN MAJU RENCANA TAHUN 2026 | | PERANGKAT DAERAH PENANGGUNG JAWAB |
|----|-------------------|---|---|----------------------------------|--|---|--|----------------------|---|--------------------------------------|---|---|-----------------------|-----------------------------------|----------------------|-----------------------------------|
| | | | | | | | TARGET 2025 | PAGU INDIKATIF (Rp) | LOKASI | SUMBER DANA | PRIORITAS | | | TARGET | PAGU INDIKATIF (Rp) | |
| | | | | | | | | | | | NASIONAL | DAERAH | | | | |
| 1 | 2 | 3 | 4 | 5 | 6 | 7 | 8 | 9 | 10 | 11 | 12 | 13 | 14 | 15 | 16 | 17 |
| | | | <i>Jumlah Dokumen Non Perizinan Usaha yang Dilaksanakan</i> | | | | 4 Dokumen | 7.355.640,00 | Kab. Lampung Timur, Pasir Sakti, Semua Kel/Desa | DANA TRANSFER UMUM-DANA ALOKASI UMUM | Memperkuat Reformasi Politik, Hukum, dan Birokrasi, serta Memperkuat Pencegahan dan Pemberantasan Korupsi, Narkoba, Judi dan Penyeludupan | Reformasi Birokrasi Meningkatkan Tata Kelola Pemerintahan dan Layanan Publik Berkualitas & Merata | Kecamatan Pasir Sakti | | 10.000.000,00 | KECAMATAN PASIR SAKTI |
| 3. | 7.01.04 | PROGRAM KOORDINASI KETENTERAMAN DAN KETERTIBAN UMUM | - | - | | | - | 23.400.000,00 | | | | | | - | 60.000.000,00 | |
| | 7.01.04.2.01 | Koordinasi Upaya Penyelenggaraan Ketenteraman dan Ketertiban Umum | - | - | | | - | 23.400.000,00 | | | Memperkuat Reformasi Politik, Hukum, dan Birokrasi, serta Memperkuat Pencegahan dan Pemberantasan Korupsi, Narkoba, Judi dan Penyeludupan | Reformasi Birokrasi Meningkatkan Tata Kelola Pemerintahan dan Layanan Publik Berkualitas & Merata | Kecamatan Pasir Sakti | - | 60.000.000,00 | KECAMATAN PASIR SAKTI |
| | 7.01.04.2.01.0001 | Sinergitas dengan Kepolisian Negara Republik Indonesia, Tentara Nasional Indonesia dan Instansi Vertikal di Wilayah Kecamatan | | | | | | | | | | | | | | |
| | | | <i>Jumlah Laporan Hasil Sinergitas dengan Kepolisian Negara Republik Indonesia, Tentara Nasional Indonesia dan Instansi Vertikal di Wilayah Kecamatan</i> | | | | 6 Laporan | 23.400.000,00 | Kab. Lampung Timur, Pasir Sakti, Semua Kel/Desa | DANA TRANSFER UMUM-DANA ALOKASI UMUM | Memperkuat Reformasi Politik, Hukum, dan Birokrasi, serta Memperkuat Pencegahan dan Pemberantasan Korupsi, Narkoba, Judi dan Penyeludupan | Reformasi Birokrasi Meningkatkan Tata Kelola Pemerintahan dan Layanan Publik Berkualitas & Merata | Kecamatan Pasir Sakti | | 60.000.000,00 | KECAMATAN PASIR SAKTI |
| 4. | 7.01.06 | PROGRAM PEMBINAAN DAN PENGAWASAN PEMERINTAHAN DESA | <i>Persentase Pembinaan dan Pengawasan Pemerintahan Desa</i> | - | | | 100 % | 10.000.000,00 | | | | | | - | 20.000.000,00 | |

| NO | KODE | URUSAN / BIDANG URUSAN / PROGRAM / KEGIATAN / SUB KEGIATAN | INDIKATOR PROGRAM / KEGIATAN / SUB KEGIATAN | TARGET AKHIR PERIODE RENSTRA OPD | REALISASI CAPAIAN RENJA OPD TAHUN 2023 | PRAKIRAAN CAPAIAN TARGET RENJA OPD TAHUN 2024 | CAPAIAN KINERJA DAN KERANGKA PENDANAAN | | | | | | KELOMPOK SASARAN | PRAKIRAAN MAJU RENCANA TAHUN 2026 | | PERANGKAT DAERAH PENANGGUNG JAWAB |
|----|-------------------|--|--|----------------------------------|--|---|--|-------------------------|---|--------------------------------------|---|---|---------------------------|-----------------------------------|-------------------------|-----------------------------------|
| | | | | | | | TARGET 2025 | PAGU INDIKATIF (Rp) | LOKASI | SUMBER DANA | PRIORITAS | | | TARGET | PAGU INDIKATIF (Rp) | |
| | | | | | | | | | | | NASIONAL | DAERAH | | | | |
| 1 | 2 | 3 | 4 | 5 | 6 | 7 | 8 | 9 | 10 | 11 | 12 | 13 | 14 | 15 | 16 | 17 |
| | 7.01.06.2.01 | Fasilitasi, Rekomendasi dan Koordinasi Pembinaan dan Pengawasan Pemerintahan Desa | Jumlah Laporan Fasilitasi, Rekomendasi dan koordinasi Pembinaan dan Pengawasan Pemerintahan Desa | - | | | 2 Laporan | 10.000.000,00 | | | Memperkuat Reformasi Politik, Hukum, dan Birokrasi, serta Memperkuat Pencegahan dan Pemberantasan Korupsi, Narkoba, Judi dan Penyeludupan | Reformasi Birokrasi Meningkatkan Tata Kelola Pemerintahan dan Layanan Publik Berkualitas & Merata | Kecamatan Pasir Sakti | - | 20.000.000,00 | KECAMATAN PASIR SAKTI |
| | 7.01.06.2.01.0017 | Koordinasi Pendampingan Desa di Wilayahnya | | | | | | | | | | | | | | |
| | | | Jumlah Laporan Hasil Koordinasi Pendampingan Desa di Wilayahnya | | | | 2 Laporan | 10.000.000,00 | Kab. Lampung Timur, Pasir Sakti, Semua Kel/Desa | DANA TRANSFER UMUM-DANA ALOKASI UMUM | Memperkuat Reformasi Politik, Hukum, dan Birokrasi, serta Memperkuat Pencegahan dan Pemberantasan Korupsi, Narkoba, Judi dan Penyeludupan | Reformasi Birokrasi Meningkatkan Tata Kelola Pemerintahan dan Layanan Publik Berkualitas & Merata | Kecamatan Pasir Sakti | | 20.000.000,00 | KECAMATAN PASIR SAKTI |
| | | BADAN KESATUAN BANGSA DAN POLITIK | | | | | | 5.699.000.000,00 | | | | | | | 6.134.200.000,00 | |
| | 8 | UNSUR PEMERINTAHAN UMUM | | | | | | 5.699.000.000,00 | | | | | | | 6.134.200.000,00 | |
| | 8.01 | KESATUAN BANGSA DAN POLITIK | | | | | | 5.699.000.000,00 | | | | | | | 6.134.200.000,00 | |
| 1. | 8.01.01 | PROGRAM PENUNJANG URUSAN PEMERINTAHAN DAERAH KABUPATEN/KOTA | Nilai Indeks Kepuasan Masyarakat terhadap layanan perangkat daerah Persentase pemenuhan kebutuhan administrasi perkantoran Persentase pemenuhan layanan sarana dan prasarana kerja | 100 % 79 Indeks 100 % | | | 77 Indeks 100 % 100 % | 3.923.000.000,00 | | | | | | 100 % 78 Indeks 100 % | 4.029.000.000,00 | |
| | 8.01.01.2.01 | Perencanaan, Penganggaran, dan Evaluasi Kinerja Perangkat Daerah | Jumlah Dokumen penyusunan evaluasi kinerja perangkat daerah Jumlah dokumen perencanaan perangkat daerah Jumlah dokumen Perubahan RKA Jumlah dokumen RKA Jumlah laporan capaian kinerja dan ikhtisar realisasi kinerja SKPD | - | | | 1 Dokumen 1 Dokumen 1 Dokumen 1 Laporan | 20.000.000,00 | | | - | - | Pegawai Kantor Kesbangpol | - | 20.000.000,00 | BADAN KESATUAN BANGSA DAN POLITIK |
| | 8.01.01.2.01.0001 | Penyusunan Dokumen Perencanaan Perangkat Daerah | | | | | | | | | | | | | | |

| NO | KODE | URUSAN / BIDANG URUSAN / PROGRAM / KEGIATAN / SUB KEGIATAN | INDIKATOR PROGRAM / KEGIATAN / SUB KEGIATAN | TARGET AKHIR PERIODE RENSTRA OPD | REALISASI CAPAIAN RENJA OPD TAHUN 2023 | PRAKIRAAN CAPAIAN TARGET RENJA OPD TAHUN 2024 | CAPAIAN KINERJA DAN KERANGKA PENDANAAN | | | | | KELOMPOK SASARAN | PRAKIRAAN MAJU RENCANA TAHUN 2026 | | PERANGKAT DAERAH PENANGGUNG JAWAB | |
|----|-------------------|---|---|--|---|---|--|---------------------|--|---|-----------|---------------------|--------------------------------------|---------------------|--------------------------------------|--------------------------------------|
| | | | | | | | TARGET 2025 | PAGU INDIKATIF (Rp) | LOKASI | SUMBER DANA | PRIORITAS | | TARGET | PAGU INDIKATIF (Rp) | | |
| | | | | | | | | | | | NASIONAL | | | | | DAERAH |
| 1 | 2 | 3 | 4 | 5 | 6 | 7 | 8 | 9 | 10 | 11 | 12 | 13 | 14 | 15 | 16 | 17 |
| | | | <i>Jumlah Dokumen Perencanaan Perangkat Daerah</i> | | | | 4 Dokumen | 10.000.000,00 | - | DANA TRANSFER UMUM-DANA ALOKASI UMUM | - | - | Pegawai Kantor Kesbangpol | | 10.000.000,00 | BADAN KESATUAN BANGSA DAN POLITIK |
| | 8.01.01.2.01.0002 | Koordinasi dan Penyusunan Dokumen RKA-SKPD | | | | | | | | | | | | | | |
| | | | <i>Jumlah Dokumen RKA-SKPD dan Laporan Hasil Koordinasi Penyusunan Dokumen RKA-SKPD</i> | | | | 4 Dokumen | 10.000.000,00 | Kab. Lampung Timur, Semua Kecamatan, Semua Kel/Desa | DANA TRANSFER UMUM-DANA ALOKASI UMUM | - | - | Pegawai Kantor Kesbangpol | | 10.000.000,00 | BADAN KESATUAN BANGSA DAN POLITIK |
| | 8.01.01.2.02 | Administrasi Keuangan Perangkat Daerah | <i>Jumlah bulan pelaksana penatausahaan dan penguji/verifikasi keuangan SKPD Jumlah bulan pembayaran gaji dan tunjangan ASN Jumlah Bulan penyedia administrasi pelaksana tugas ASN Jumlah laporan dan analisis prognosis realisasi anggaran Jumlah laporan keuangan akhir tahun</i> | - | | | 12 Bulan 12 Bulan 12 Bulan 2 Laporan 1 Laporan | 2.800.000.000,00 | | | - | - | Pegawai Kantor Kesbangpol | - | 2.860.000.000,00 | BADAN KESATUAN BANGSA DAN POLITIK |
| | 8.01.01.2.02.0001 | Penyediaan Gaji dan Tunjangan ASN | | | | | | | | | | | | | | |
| | | | <i>Jumlah Orang yang Menerima Gaji dan Tunjangan ASN</i> | | | | 20 Orang/bulan | 2.580.000.000,00 | Kab. Lampung Timur, Semua Kecamatan, Semua Kel/Desa | DANA TRANSFER UMUM-DANA ALOKASI UMUM | - | - | Pegawai Kantor Kesbangpol | | 2.600.000.000,00 | BADAN KESATUAN BANGSA DAN POLITIK |
| | 8.01.01.2.02.0002 | Penyediaan Administrasi Pelaksanaan Tugas ASN | | | | | | | | | | | | | | |
| | | | <i>Jumlah Dokumen Hasil Penyediaan Administrasi Pelaksanaan Tugas ASN</i> | | | | 12 Dokumen | 210.000.000,00 | Kab. Lampung Timur, Sukadana, Semua Kel/Desa | PENDAPATAN ASLI DAERAH (PAD) | - | - | Pegawai Kantor Kesbangpol | | 250.000.000,00 | BADAN KESATUAN BANGSA DAN POLITIK |
| | 8.01.01.2.02.0005 | Koordinasi dan Penyusunan Laporan Keuangan Akhir Tahun SKPD | | | | | | | | | | | | | | |
| | | | <i>Jumlah Laporan Keuangan Akhir Tahun SKPD dan Laporan Hasil Koordinasi Penyusunan Laporan Keuangan Akhir Tahun SKPD</i> | | | | 2 Laporan | 10.000.000,00 | - | DANA TRANSFER UMUM-DANA ALOKASI UMUM | - | - | Pegawai Kantor Kesbangpol | | 10.000.000,00 | BADAN KESATUAN BANGSA DAN POLITIK |
| | 8.01.01.2.06 | Administrasi Umum Perangkat Daerah | - | - | | | - | 214.000.000,00 | | | - | - | Kebutuhan kantor | - | 255.000.000,00 | BADAN KESATUAN BANGSA DAN POLITIK |
| | 8.01.01.2.06.0001 | Penyediaan Komponen Instalasi Listrik/Penerangan Bangunan Kantor | | | | | | | | | | | | | | |
| | | | <i>Jumlah Paket Komponen Instalasi Listrik/Penerangan Bangunan Kantor yang Disediakan</i> | | | | 10 Paket | 9.000.000,00 | Kab. Lampung Timur, Semua Kecamatan, Semua Kel/Desa | DANA TRANSFER UMUM-DANA ALOKASI UMUM | - | - | Kebutuhan kantor | | 10.000.000,00 | BADAN KESATUAN BANGSA DAN POLITIK |
| | 8.01.01.2.06.0002 | Penyediaan Peralatan dan Perlengkapan Kantor | | | | | | | | | | | | | | |

| NO | KODE | URUSAN / BIDANG URUSAN / PROGRAM / KEGIATAN / SUB KEGIATAN | INDIKATOR PROGRAM / KEGIATAN / SUB KEGIATAN | TARGET AKHIR PERIODE RENSTRA OPD | REALISASI CAPAIAN RENJA OPD TAHUN 2023 | PRAKIRAAN CAPAIAN TARGET RENJA OPD TAHUN 2024 | CAPAIAN KINERJA DAN KERANGKA PENDANAAN | | | | | KELOMPOK SASARAN | PRAKIRAAN MAJU RENCANA TAHUN 2026 | | PERANGKAT DAERAH PENANGGUNG JAWAB | |
|----|-------------------|---|---|----------------------------------|--|---|--|---------------------|---|--------------------------------------|-----------|------------------|---|---------------------|-----------------------------------|-----------------------------------|
| | | | | | | | TARGET 2025 | PAGU INDIKATIF (Rp) | LOKASI | SUMBER DANA | PRIORITAS | | TARGET | PAGU INDIKATIF (Rp) | | |
| | | | | | | | | | | | NASIONAL | | | | | DAERAH |
| 1 | 2 | 3 | 4 | 5 | 6 | 7 | 8 | 9 | 10 | 11 | 12 | 13 | 14 | 15 | 16 | 17 |
| | | | <i>Jumlah Paket Peralatan dan Perlengkapan Kantor yang Disediakan</i> | | | | 0 Paket | 50.000.000,00 | Kab. Lampung Timur, Semua Kecamatan, Semua Kel/Desa | PENDAPATAN ASLI DAERAH (PAD) | - | - | Kebutuhan kantor | | 55.000.000,00 | BADAN KESATUAN BANGSA DAN POLITIK |
| | 8.01.01.2.06.0003 | Penyediaan Peralatan Rumah Tangga | | | | | | | | | | | | | | |
| | | | <i>Jumlah Paket Peralatan Rumah Tangga yang Disediakan</i> | | | | 10 Paket | 10.000.000,00 | Kab. Lampung Timur, Semua Kecamatan, Semua Kel/Desa | DANA TRANSFER UMUM-DANA ALOKASI UMUM | - | - | Kebutuhan kantor | | 10.000.000,00 | BADAN KESATUAN BANGSA DAN POLITIK |
| | 8.01.01.2.06.0005 | Penyediaan Barang Cetak dan Penggandaan | | | | | | | | | | | | | | |
| | | | <i>Jumlah Paket Barang Cetak dan Penggandaan yang Disediakan</i> | | | | 10 Paket | 25.000.000,00 | Kab. Lampung Timur, Semua Kecamatan, Semua Kel/Desa | DANA TRANSFER UMUM-DANA ALOKASI UMUM | - | - | Kebutuhan kantor | | 30.000.000,00 | BADAN KESATUAN BANGSA DAN POLITIK |
| | 8.01.01.2.06.0009 | Penyelenggaraan Rapat Koordinasi dan Konsultasi SKPD | | | | | | | | | | | | | | |
| | | | <i>Jumlah Laporan Penyelenggaraan Rapat Koordinasi dan Konsultasi SKPD</i> | | | | 30 Laporan | 120.000.000,00 | Kab. Lampung Timur, Semua Kecamatan, Semua Kel/Desa | DANA TRANSFER UMUM-DANA ALOKASI UMUM | - | - | Kebutuhan kantor | | 150.000.000,00 | BADAN KESATUAN BANGSA DAN POLITIK |
| | 8.01.01.2.08 | Penyediaan Jasa Penunjang Urusan Pemerintahan Daerah | <i>Jasa rekening sumberdaya yang dibayarkan (telepon, internet, listrik) Jenis Jasa pengemudi, kebersihan, kebersihan, penjaga kantor dan tenaga administrasi kantor Jumlah materai yang tersedia</i> | - | | | 3 Jenis 12 Bulan 500 Lembar | 580.000.000,00 | | | - | - | Tenaga Honorer kantor dan pembiayaan listrik kantor | - | 585.000.000,00 | BADAN KESATUAN BANGSA DAN POLITIK |
| | 8.01.01.2.08.0002 | Penyediaan Jasa Komunikasi, Sumber Daya Air dan Listrik | | | | | | | | | | | | | | |
| | | | <i>Jumlah Laporan Penyediaan Jasa Komunikasi, Sumber Daya Air dan Listrik yang Disediakan</i> | | | | 12 Laporan | 30.000.000,00 | Kab. Lampung Timur, Semua Kecamatan, Semua Kel/Desa | DANA TRANSFER UMUM-DANA ALOKASI UMUM | - | - | Tenaga Honorer kantor dan pembiayaan listrik kantor | | 35.000.000,00 | BADAN KESATUAN BANGSA DAN POLITIK |
| | 8.01.01.2.08.0004 | Penyediaan Jasa Pelayanan Umum Kantor | | | | | | | | | | | | | | |
| | | | <i>Jumlah Laporan Penyediaan Jasa Pelayanan Umum Kantor yang Disediakan</i> | | | | 12 Laporan | 550.000.000,00 | Kab. Lampung Timur, Semua Kecamatan, Semua Kel/Desa | DANA TRANSFER UMUM-DANA ALOKASI UMUM | - | - | Tenaga Honorer kantor dan pembiayaan listrik kantor | | 550.000.000,00 | BADAN KESATUAN BANGSA DAN POLITIK |
| | 8.01.01.2.09 | Pemeliharaan Barang Milik Daerah Penunjang Urusan Pemerintahan Daerah | <i>jumlah gedung yang dipelihara Jumlah kendaraan dinas yang dipelihara Peralatan kerja yang dipelihara</i> | - | | | 1 Gudang 13 Unit 15 Unit | 309.000.000,00 | | | - | - | Sarana Prasarana kantor | - | 309.000.000,00 | BADAN KESATUAN BANGSA DAN POLITIK |
| | 8.01.01.2.09.0001 | Penyediaan Jasa Pemeliharaan, Biaya Pemeliharaan, dan Pajak Kendaraan Perorangan Dinas atau Kendaraan Dinas Jabatan | | | | | | | | | | | | | | |
| | | | <i>Jumlah Kendaraan Perorangan Dinas atau Kendaraan Dinas Jabatan yang Dipelihara dan dibayarkan Pajaknya</i> | | | | 8 Unit | 300.000.000,00 | Kab. Lampung Timur, Semua Kecamatan, Semua Kel/Desa | DANA TRANSFER UMUM-DANA ALOKASI UMUM | - | - | Sarana Prasarana kantor | | 300.000.000,00 | BADAN KESATUAN BANGSA DAN POLITIK |
| | 8.01.01.2.09.0006 | Pemeliharaan Peralatan dan Mesin Lainnya | | | | | | | | | | | | | | |

| NO | KODE | URUSAN / BIDANG URUSAN / PROGRAM / KEGIATAN / SUB KEGIATAN | INDIKATOR PROGRAM / KEGIATAN / SUB KEGIATAN | TARGET AKHIR PERIODE RENSTRA OPD | REALISASI CAPAIAN RENJA OPD TAHUN 2023 | PRAKIRAAN CAPAIAN TARGET RENJA OPD TAHUN 2024 | CAPAIAN KINERJA DAN KERANGKA PENDANAAN | | | | | KELOMPOK SASARAN | PRAKIRAAN MAJU RENCANA TAHUN 2026 | | PERANGKAT DAERAH PENANGGUNG JAWAB | |
|----|-------------------|---|---|----------------------------------|--|---|--|---------------------|---|--------------------------------------|--|--|-----------------------------------|---------------------|-----------------------------------|-----------------------------------|
| | | | | | | | TARGET 2025 | PAGU INDIKATIF (Rp) | LOKASI | SUMBER DANA | PRIORITAS | | TARGET | PAGU INDIKATIF (Rp) | | |
| | | | | | | | | | | | NASIONAL | | | | | DAERAH |
| 1 | 2 | 3 | 4 | 5 | 6 | 7 | 8 | 9 | 10 | 11 | 12 | 13 | 14 | 15 | 16 | 17 |
| | | | <i>Jumlah Peralatan dan Mesin Lainnya yang Dipelihara</i> | | | | 8 Unit | 9.000.000,00 | Kab. Lampung Timur, Semua Kecamatan, Semua Kel/Desa | DANA TRANSFER UMUM-DANA ALOKASI UMUM | - | - | Sarana Prasarana kantor | | 9.000.000,00 | BADAN KESATUAN BANGSA DAN POLITIK |
| 2. | 8.01.02 | PROGRAM Penguatan Ideologi Pancasila dan Karakter Kebangsaan | <i>Jumlah desa berkarakter Pancasila</i> | 4 Desa | | | 4 Desa | 900.000.000,00 | | | | | | 4 Desa | 1.185.200.000,00 | |
| | 8.01.02.2.01 | Perumusan Kebijakan Teknis dan Pemantapan Pelaksanaan Bidang Ideologi Pancasila dan Karakter Kebangsaan | <i>0(1) dialog dan monitoring dengan tokoh-tokoh dan anggota forum diklat dan pelatihan kader bela negara rapat pemberdayaan dan penguatan kesadaran pelajar dan masyarakat berbangsa dan bernegara</i> | - | | | -- -- -- 1 Kali 1 Kali | 900.000.000,00 | | | Memperkokoh Ideologi Pancasila, Demokrasi, dan Hak Asasi Manusia (HAM) | Pemantapan kehidupan masyarakat yang aman, berbudaya dan demokratis Meningkatkan kualitas SDM berkualitas dan berdaya saing tinggi | Kabupaten Lampung Timur | - | 1.185.200.000,00 | BADAN KESATUAN BANGSA DAN POLITIK |
| | 8.01.02.2.01.0002 | Perumusan Kebijakan Teknis di Bidang Ideologi Wawasan Kebangsaan, Bela Negara, Karakter Bangsa, Pembauran Kebangsaan, Bineka Tunggal Ika dan Sejarah Kebangsaan | | | | | | | | | | | | | | |
| | | | <i>Jumlah Kebijakan Teknis di Bidang Ideologi Wawasan Kebangsaan, Bela Negara, Karakter Bangsa, Pembauran Kebangsaan, Bineka Tunggal Ika dan Sejarah Kebangsaan yang Disusun</i> | | | | 1 Dokumen | 20.000.000,00 | Kab. Lampung Timur, Semua Kecamatan, Semua Kel/Desa | DANA TRANSFER UMUM-DANA ALOKASI UMUM | Memperkokoh Ideologi Pancasila, Demokrasi, dan Hak Asasi Manusia (HAM) | Pemantapan kehidupan masyarakat yang aman, berbudaya dan demokratis Meningkatkan kualitas SDM berkualitas dan berdaya saing tinggi | Kabupaten Lampung Timur | | 50.000.000,00 | BADAN KESATUAN BANGSA DAN POLITIK |
| | 8.01.02.2.01.0003 | Pelaksanaan Kebijakan di Bidang Ideologi Wawasan Kebangsaan, Bela Negara, Karakter Bangsa, Pembauran Kebangsaan, Bineka Tunggal Ika dan Sejarah Kebangsaan | | | | | | | | | | | | | | |
| | | | <i>Jumlah Orang yang Mengikuti Pelaksanaan Kebijakan di Bidang Ideologi Wawasan Kebangsaan, Bela Negara, Karakter Bangsa, Pembauran Kebangsaan, Bineka Tunggal Ika dan Sejarah Kebangsaan</i> | | | | 50.00 Orang | 20.000.000,00 | Kab. Lampung Timur, Semua Kecamatan, Semua Kel/Desa | DANA TRANSFER UMUM-DANA ALOKASI UMUM | Memperkokoh Ideologi Pancasila, Demokrasi, dan Hak Asasi Manusia (HAM) | Pemantapan kehidupan masyarakat yang aman, berbudaya dan demokratis Meningkatkan kualitas SDM berkualitas dan berdaya saing tinggi | Kabupaten Lampung Timur | | 200.000,00 | BADAN KESATUAN BANGSA DAN POLITIK |
| | 8.01.02.2.01.0004 | Pelaksanaan Koordinasi di Bidang Ideologi Wawasan Kebangsaan, Bela Negara, Karakter Bangsa, Pembauran Kebangsaan, Bineka Tunggal Ika dan Sejarah Kebangsaan | | | | | | | | | | | | | | |

| NO | KODE | URUSAN / BIDANG URUSAN / PROGRAM / KEGIATAN / SUB KEGIATAN | INDIKATOR PROGRAM / KEGIATAN / SUB KEGIATAN | TARGET AKHIR PERIODE RENSTRA OPD | REALISASI CAPAIAN RENJA OPD TAHUN 2023 | PRAKIRAAN CAPAIAN TARGET RENJA OPD TAHUN 2024 | CAPAIAN KINERJA DAN KERANGKA PENDANAAN | | | | | | KELOMPOK SASARAN | PRAKIRAAN MAJU RENCANA TAHUN 2026 | | PERANGKAT DAERAH PENANGGUNG JAWAB |
|----|-------------------|--|--|----------------------------------|--|---|--|---------------------|---|--------------------------------------|--|--|-------------------------|-----------------------------------|---------------------|-----------------------------------|
| | | | | | | | TARGET 2025 | PAGU INDIKATIF (Rp) | LOKASI | SUMBER DANA | PRIORITAS | | | TARGET | PAGU INDIKATIF (Rp) | |
| | | | | | | | | | | | NASIONAL | DAERAH | | | | |
| 1 | 2 | 3 | 4 | 5 | 6 | 7 | 8 | 9 | 10 | 11 | 12 | 13 | 14 | 15 | 16 | 17 |
| | | | <i>Jumlah Orang yang Mengikuti Koordinasi di Bidang Ideologi Wawasan Kebangsaan, Bela Negara, Karakter Bangsa, Pembauran Kebangsaan, Bineka Tunggal Ika dan Sejarah Kebangsaan</i> | | | | 32 Orang | 40.000.000,00 | Kab. Lampung Timur, Semua Kecamatan, Semua Kel/Desa | - | Memperkokoh Ideologi Pancasila, Demokrasi, dan Hak Asasi Manusia (HAM) | Pemantapan kehidupan masyarakat yang aman, berbudaya dan demokratis Meningkatkan kualitas SDM berkualitas dan berdaya saing tinggi | Kabupaten Lampung Timur | | 60.000.000,00 | BADAN KESATUAN BANGSA DAN POLITIK |
| | 8.01.02.2.01.0005 | Pelaksanaan Monitoring Evaluasi dan Pelaporan di Bidang Ideologi Wawasan Kebangsaan, Bela Negara, Karakter Bangsa, Pembauran Kebangsaan, Bineka Tunggal Ika dan Sejarah Kebangsaan | | | | | | | | | | | | | | |
| | | | <i>Jumlah Laporan Hasil Monitoring Evaluasi dan Pelaporan di Bidang Ideologi Wawasan Kebangsaan, Bela Negara, Karakter Bangsa, Pembauran Kebangsaan, Bineka Tunggal Ika dan Sejarah Kebangsaan</i> | | | | 1.00 Laporan | 20.000.000,00 | Kab. Lampung Timur, Semua Kecamatan, Semua Kel/Desa | DANA TRANSFER UMUM-DANA ALOKASI UMUM | Memperkokoh Ideologi Pancasila, Demokrasi, dan Hak Asasi Manusia (HAM) | Pemantapan kehidupan masyarakat yang aman, berbudaya dan demokratis Meningkatkan kualitas SDM berkualitas dan berdaya saing tinggi | Kabupaten Lampung Timur | | 75.000.000,00 | BADAN KESATUAN BANGSA DAN POLITIK |
| | 8.01.02.2.01.0008 | Pembentukan Paskibraka | | | | | | | | | | | | | | |
| | | | <i>Jumlah Paskibraka</i> | | | | 32 Orang | 800.000.000,00 | Kab. Lampung Timur, Semua Kecamatan, Semua Kel/Desa | DANA TRANSFER UMUM-DANA ALOKASI UMUM | Memperkokoh Ideologi Pancasila, Demokrasi, dan Hak Asasi Manusia (HAM) | Pemantapan kehidupan masyarakat yang aman, berbudaya dan demokratis Meningkatkan kualitas SDM berkualitas dan berdaya saing tinggi | Kabupaten Lampung Timur | | 1.000.000.000,00 | BADAN KESATUAN BANGSA DAN POLITIK |
| 3. | 8.01.03 | PROGRAM PENINGKATAN PERAN PARTAI POLITIK DAN LEMBAGA PENDIDIKAN MELALUI PENDIDIKAN POLITIK DAN PENGEMBANGAN ETIKA SERTA BUDAYA POLITIK | <i>Pesentasi potensi gangguan stabilitas politik dengan gangguan stabilitas politik yang terjadi Pesentase potensi gangguan stabilitas politik dengan gangguan stabilitas politik yang terjadi Pesentase warga negara yang memperoleh layanan pendidikan politik</i> | <50 % 30 % | | | 50 % <50 % 25 % | 120.000.000,00 | | | | | | <50 % 30 % | 135.000.000,00 | |

| NO | KODE | URUSAN / BIDANG URUSAN / PROGRAM / KEGIATAN / SUB KEGIATAN | INDIKATOR PROGRAM / KEGIATAN / SUB KEGIATAN | TARGET AKHIR PERIODE RENSTRA OPD | REALISASI CAPAIAN RENJA OPD TAHUN 2023 | PRAKIRAAN CAPAIAN TARGET RENJA OPD TAHUN 2024 | CAPAIAN KINERJA DAN KERANGKA PENDANAAN | | | | | | KELOMPOK SASARAN | PRAKIRAAN MAJU RENCANA TAHUN 2026 | | PERANGKAT DAERAH PENANGGUNG JAWAB |
|----|-------------------|---|---|----------------------------------|--|---|--|---------------------|---|--------------------------------------|---|---|------------------|-----------------------------------|---------------------|-----------------------------------|
| | | | | | | | TARGET 2025 | PAGU INDIKATIF (Rp) | LOKASI | SUMBER DANA | PRIORITAS | | | TARGET | PAGU INDIKATIF (Rp) | |
| | | | | | | | | | | | NASIONAL | DAERAH | | | | |
| 1 | 2 | 3 | 4 | 5 | 6 | 7 | 8 | 9 | 10 | 11 | 12 | 13 | 14 | 15 | 16 | 17 |
| | 8.01.03.2.01 | Perumusan Kebijakan Teknis dan Pemantapan Pelaksanaan Bidang Pendidikan Politik, Etika Budaya Politik, Peningkatan Demokrasi, Fasilitasi Kelembagaan Pemerintahan, Perwakilan dan Partai Politik, Pemilihan Umum/Pemilihan Umum Kepala Daerah, serta Pemantauan Situasi Politik | <i>Berkas pengajuan persyaratan administrasi permohonan bantuan keuangan partai politik Rapat pemahaman dan wawasan politik masyarakat dalam kehidupan demokrasi</i> | - | | | 8 Parpol 1 Kali | 120.000.000,00 | | | Memperkuat Reformasi Politik, Hukum, dan Birokrasi, serta Memperkuat Pencegahan dan Pemberantasan Korupsi, Narkoba, Judi dan Penyeludupan | Meningkatkan Tata Kelola Pemerintahan dan Layanan Publik Berkualitas & Merata | Partai Politik | - | 135.000.000,00 | BADAN KESATUAN BANGSA DAN POLITIK |
| | 8.01.03.2.01.0001 | Penyusunan Program Kerja di Bidang Pendidikan Politik, Etika Budaya Politik, Peningkatan Demokrasi, Fasilitasi Kelembagaan Pemerintahan, Perwakilan dan Partai Politik, Pemilihan Umum/Pemilihan Umum Kepala Daerah, serta Pemantauan Situasi Politik di Daerah | | | | | | | | | | | | | | |
| | | | <i>Jumlah Dokumen Program Kerja di Bidang Pendidikan Politik, Etika Budaya Politik, Peningkatan Demokrasi, Fasilitasi Kelembagaan Pemerintahan, Perwakilan dan Partai Politik, Pemilihan Umum/Pemilihan Umum Kepala Daerah, serta Pemantauan Situasi Politik di Daerah yang Disusun</i> | | | | 2 Dokumen | 50.000.000,00 | Kab. Lampung Timur, Semua Kecamatan, Semua Kel/Desa | DANA TRANSFER UMUM-DANA ALOKASI UMUM | Memperkuat Reformasi Politik, Hukum, dan Birokrasi, serta Memperkuat Pencegahan dan Pemberantasan Korupsi, Narkoba, Judi dan Penyeludupan | Meningkatkan Tata Kelola Pemerintahan dan Layanan Publik Berkualitas & Merata | Partai Politik | | 55.000.000,00 | BADAN KESATUAN BANGSA DAN POLITIK |
| | 8.01.03.2.01.0002 | Penyusunan Bahan Perumusan Kebijakan di Bidang Pendidikan Politik, Etika Budaya Politik, Peningkatan Demokrasi, Fasilitasi Kelembagaan Pemerintahan, Perwakilan dan Partai Politik, Pemilihan Umum/Pemilihan Umum Kepala Daerah, serta Pemantauan Situasi Politik di Daerah | | | | | | | | | | | | | | |
| | | | <i>Jumlah Kebijakan di Bidang Pendidikan Politik, Etika Budaya Politik, Peningkatan Demokrasi, Fasilitasi Kelembagaan Pemerintahan, Perwakilan dan Partai Politik, Pemilihan Umum/Pemilihan Umum Kepala Daerah, serta Pemantauan Situasi Politik di Daerah yang Disusun</i> | | | | 12 Dokumen | 35.000.000,00 | Kab. Lampung Timur, Semua Kecamatan, Semua Kel/Desa | DANA TRANSFER UMUM-DANA ALOKASI UMUM | Memperkuat Reformasi Politik, Hukum, dan Birokrasi, serta Memperkuat Pencegahan dan Pemberantasan Korupsi, Narkoba, Judi dan Penyeludupan | Meningkatkan Tata Kelola Pemerintahan dan Layanan Publik Berkualitas & Merata | Partai Politik | | 40.000.000,00 | BADAN KESATUAN BANGSA DAN POLITIK |
| | 8.01.03.2.01.0003 | Pelaksanaan Kebijakan di Bidang Pendidikan Politik, Etika Budaya Politik, Peningkatan Demokrasi, Fasilitasi Kelembagaan Pemerintahan, Perwakilan dan Partai Politik, Pemilihan Umum/Pemilihan Umum Kepala Daerah, serta Pemantauan Situasi Politik di Daerah | | | | | | | | | | | | | | |

| NO | KODE | URUSAN / BIDANG URUSAN / PROGRAM / KEGIATAN / SUB KEGIATAN | INDIKATOR PROGRAM / KEGIATAN / SUB KEGIATAN | TARGET AKHIR PERIODE RENSTRA OPD | REALISASI CAPAIAN RENJA OPD TAHUN 2023 | PRAKIRAAN CAPAIAN TARGET RENJA OPD TAHUN 2024 | CAPAIAN KINERJA DAN KERANGKA PENDANAAN | | | | | | KELOMPOK SASARAN | PRAKIRAAN MAJU RENCANA TAHUN 2026 | | PERANGKAT DAERAH PENANGGUNG JAWAB |
|----|-------------------|---|---|----------------------------------|--|---|--|---------------------|---|--------------------------------------|---|---|--|-----------------------------------|---------------------|-----------------------------------|
| | | | | | | | TARGET 2025 | PAGU INDIKATIF (Rp) | LOKASI | SUMBER DANA | PRIORITAS | | | TARGET | PAGU INDIKATIF (Rp) | |
| | | | | | | | | | | | NASIONAL | DAERAH | | | | |
| 1 | 2 | 3 | 4 | 5 | 6 | 7 | 8 | 9 | 10 | 11 | 12 | 13 | 14 | 15 | 16 | 17 |
| | | | <i>Jumlah Orang yang Mengikuti Pelaksanaan Kebijakan di Bidang Pendidikan Politik, Etika Budaya Politik, Peningkatan Demokrasi, Fasilitasi Kelembagaan Pemerintahan, Perwakilan dan Partai Politik, Pemilihan Umum/Pemilihan Umum Kepala Daerah, serta Pemantauan Situasi Politik di Daerah</i> | | | | 25 Orang | 35.000.000,00 | Kab. Lampung Timur, Semua Kecamatan, Semua Kel/Desa | DANA TRANSFER UMUM-DANA ALOKASI UMUM | Memperkuat Reformasi Politik, Hukum, dan Birokrasi, serta Memperkuat Pencegahan dan Pemberantasan Korupsi, Narkoba, Judi dan Penyeludupan | Meningkatkan Tata Kelola Pemerintahan dan Layanan Publik Berkualitas & Merata | Partai Politik | | 40.000.000,00 | BADAN KESATUAN BANGSA DAN POLITIK |
| 4. | 8.01.04 | PROGRAM PEMBERDAYAAN DAN PENGAWASAN ORGANISASI KEMASYARAKATAN | Persentase ormas terdaftar | 100 % | | | 100 % | 220.000.000,00 | | | | | | 100 % | 230.000.000,00 | |
| | 8.01.04.2.01 | Perumusan Kebijakan Teknis dan Pemantapan Pelaksanaan Bidang Pemberdayaan dan Pengawasan Organisasi Kemasyarakatan | <i>surat keterangan terdaftar Ormas / LSM</i> | - | | | 12 Bulan | 220.000.000,00 | | | Memperkokoh Ideologi Pancasila, Demokrasi, dan Hak Asasi Manusia (HAM) | Meningkatkan kualitas SDM berkualitas dan berdaya saing tinggi | Organisasi Masyarakat terdaftar di Kabupaten Lampung Timur | - | 230.000.000,00 | BADAN KESATUAN BANGSA DAN POLITIK |
| | 8.01.04.2.01.0003 | Pelaksanaan Kebijakan di Bidang Pendaftaran Ormas, Pemberdayaan Ormas, Evaluasi dan Mediasi Sengketa Ormas, Pengawasan Ormas dan Ormas Asing di Daerah | | | | | | | | | | | | | | |
| | | | <i>Jumlah Orang yang Mengikuti Pelaksanaan Kebijakan di Bidang Pendaftaran Ormas, Pemberdayaan Ormas, Evaluasi dan Mediasi Sengketa Ormas, Pengawasan Ormas dan Ormas Asing di Daerah</i> | | | | 30 Orang | 70.000.000,00 | Kab. Lampung Timur, Semua Kecamatan, Semua Kel/Desa | DANA TRANSFER UMUM-DANA ALOKASI UMUM | Memperkokoh Ideologi Pancasila, Demokrasi, dan Hak Asasi Manusia (HAM) | Meningkatkan kualitas SDM berkualitas dan berdaya saing tinggi | Organisasi Masyarakat terdaftar di Kabupaten Lampung Timur | | 75.000.000,00 | BADAN KESATUAN BANGSA DAN POLITIK |
| | 8.01.04.2.01.0005 | Pelaksanaan Monitoring, Evaluasi dan Pelaporan di Bidang Pendaftaran Ormas, Pemberdayaan Ormas, Evaluasi dan Mediasi Sengketa Ormas, Pengawasan Ormas dan Ormas Asing di Daerah | | | | | | | | | | | | | | |
| | | | <i>Jumlah Laporan Hasil Monitoring, Evaluasi dan Pelaporan di Bidang Pendaftaran Ormas, Pemberdayaan Ormas, Evaluasi dan Mediasi Sengketa Ormas, Pengawasan Ormas dan Ormas Asing di Daerah</i> | | | | 20 Laporan | 150.000.000,00 | Kab. Lampung Timur, Semua Kecamatan, Semua Kel/Desa | DANA TRANSFER UMUM-DANA ALOKASI UMUM | Memperkokoh Ideologi Pancasila, Demokrasi, dan Hak Asasi Manusia (HAM) | - | Organisasi Masyarakat terdaftar di Kabupaten Lampung Timur | | 155.000.000,00 | BADAN KESATUAN BANGSA DAN POLITIK |
| 5. | 8.01.05 | PROGRAM PEMBINAAN DAN PENGEMBANGAN KETAHANAN EKONOMI, SOSIAL, DAN BUDAYA | Persentase potensi konflik SARA dengan konflik SARA yang terjadi Persentase peningkatan kerjasama dengan anggota forum Penurunan penyalahgunaan NAPZA | <50 % <50 % 5 % | | | <50 % 70 % 5 % | 330.000.000,00 | | | | | | <50 % <50 % 5 % | 345.000.000,00 | |

| NO | KODE | URUSAN / BIDANG URUSAN / PROGRAM / KEGIATAN / SUB KEGIATAN | INDIKATOR PROGRAM / KEGIATAN / SUB KEGIATAN | TARGET AKHIR PERIODE RENSTRA OPD | REALISASI CAPAIAN RENJA OPD TAHUN 2023 | PRAKIRAAN CAPAIAN TARGET RENJA OPD TAHUN 2024 | CAPAIAN KINERJA DAN KERANGKA PENDANAAN | | | | | KELOMPOK SASARAN | PRAKIRAAN MAJU RENCANA TAHUN 2026 | | PERANGKAT DAERAH PENANGGUNG JAWAB | |
|----|-------------------|--|--|--|---|---|--|---------------------|---|--------------------------------------|--|--|---|---------------------|--------------------------------------|-----------------------------------|
| | | | | | | | TARGET 2025 | PAGU INDIKATIF (Rp) | LOKASI | SUMBER DANA | PRIORITAS | | TARGET | PAGU INDIKATIF (Rp) | | |
| | | | | | | | | | | | NASIONAL | | | | | DAERAH |
| 1 | 2 | 3 | 4 | 5 | 6 | 7 | 8 | 9 | 10 | 11 | 12 | 13 | 14 | 15 | 16 | 17 |
| | 8.01.05.2.01 | Perumusan Kebijakan Teknis dan Pemantapan Pelaksanaan Bidang Ketahanan Ekonomi, Sosial dan Budaya | <i>Pertemuan dan rakor satgas anti narkoba Rapat koordinasi dan pertemuan forum kerukunan umat beragama</i> | - | | | 1 kali 12 Bulan | 330.000.000,00 | | | Memperkuat Penyelarsan Kehidupan yang Harmonis dengan Lingkungan, Alam dan Budaya, serta Peningkatan Toleransi Antarumat Beragama untuk Mencapai Masyarakat Yang Adil dan Makmur | Meningkatkan kualitas SDM berkualitas dan berdaya saing tinggi | tokoh umat beragama dan satgas anti narkoba | - | 345.000.000,00 | BADAN KESATUAN BANGSA DAN POLITIK |
| | 8.01.05.2.01.0003 | Pelaksanaan Kebijakan di Bidang Ketahanan Ekonomi, Sosial, Budaya dan Fasilitas Pencegahan Penyalagunaan Narkotika, Fasilitas Kerukunan Umat Beragama dan Penghayat Kepercayaan di Daerah | | | | | | | | | | | | | | |
| | | | <i>Jumlah Orang yang Mengikuti Pelaksanaan Kebijakan di Bidang Ketahanan Ekonomi, Sosial, Budaya dan Fasilitas Pencegahan Penyalagunaan Narkotika, Fasilitas Kerukunan Umat Beragama dan Penghayat Kepercayaan di Daerah</i> | | | | 50 Orang | 260.000.000,00 | Kab. Lampung Timur, Semua Kecamatan, Semua Kel/Desa | DANA TRANSFER UMUM-DANA ALOKASI UMUM | Memperkuat Penyelarsan Kehidupan yang Harmonis dengan Lingkungan, Alam dan Budaya, serta Peningkatan Toleransi Antarumat Beragama untuk Mencapai Masyarakat Yang Adil dan Makmur | Meningkatkan kualitas SDM berkualitas dan berdaya saing tinggi | tokoh umat beragama dan satgas anti narkoba | | 270.000.000,00 | BADAN KESATUAN BANGSA DAN POLITIK |
| | 8.01.05.2.01.0004 | Pelaksanaan Koordinasi di Bidang Ketahanan Ekonomi, Sosial, Budaya dan Fasilitas Pencegahan Penyalagunaan Narkotika, Fasilitas Kerukunan Umat Beragama dan Penghayat Kepercayaan di Daerah | | | | | | | | | | | | | | |

| NO | KODE | URUSAN / BIDANG URUSAN / PROGRAM / KEGIATAN / SUB KEGIATAN | INDIKATOR PROGRAM / KEGIATAN / SUB KEGIATAN | TARGET AKHIR PERIODE RENSTRA OPD | REALISASI CAPAIAN RENJA OPD TAHUN 2023 | PRAKIRAAN CAPAIAN TARGET RENJA OPD TAHUN 2024 | CAPAIAN KINERJA DAN KERANGKA PENDANAAN | | | | | KELOMPOK SASARAN | PRAKIRAAN MAJU RENCANA TAHUN 2026 | | PERANGKAT DAERAH PENANGGUNG JAWAB | |
|----|-------------------|--|--|----------------------------------|--|---|--|---------------------|---|--------------------------------------|---|---|---|---------------------|-----------------------------------|-----------------------------------|
| | | | | | | | TARGET 2025 | PAGU INDIKATIF (Rp) | LOKASI | SUMBER DANA | PRIORITAS | | TARGET | PAGU INDIKATIF (Rp) | | |
| | | | | | | | | | | | NASIONAL | | | | | DAERAH |
| 1 | 2 | 3 | 4 | 5 | 6 | 7 | 8 | 9 | 10 | 11 | 12 | 13 | 14 | 15 | 16 | 17 |
| | | | <i>Jumlah Orang yang Mengikuti Koordinasi di Bidang Ketahanan Ekonomi, Sosial, Budaya dan Fasilitasi Pencegahan Penyalagunaan Narkotika, Fasilitas Kerukunan Umat Beragama dan Penghayat Kepercayaan di Daerah</i> | | | | 50 Orang | 70.000.000,00 | Kab. Lampung Timur, Semua Kecamatan, Semua Kel/Desa | DANA TRANSFER UMUM-DANA ALOKASI UMUM | Memperkuat Penyelaras an Kehidupan yang Harmonis dengan Lingkungan, Alam dan Budaya, serta Penin gkatan Toleransi Antarumat Beragama untuk Mencapai Masyarakat Yang Adil dan Makmur | Meningkatk an kualitas SDM berkualitas dan berdaya saing tinggi | tokoh umat beragama dan satgas anti narkoba | | 75.000.000,00 | BADAN KESATUAN BANGSA DAN POLITIK |
| 6. | 8.01.06 | PROGRAM PENINGKATAN KEWASPADAAN NASIONAL DAN PENINGKATAN KUALITAS DAN FASILITASI PENANGANAN KONFLIK SOSIAL | <i>Persentase potensi konflik sosial dengan konflik sosial yang terjadi</i> | <50 % | | | <50 % | 206.000.000,00 | | | | | | <50 % | 210.000.000,00 | |
| | 8.01.06.2.01 | Perumusan Kebijakan Teknis dan Pelaksanaan Pemantapan Kewaspadaan Nasional dan Penanganan Konflik Sosial | <i>0(3) Rapat koordinasi forum kewaspadaan dini masyarakat di daerah Rapat penanganan konflik di daerah</i> | - | | | - - 12 Bulan 4 Kali | 206.000.000,00 | | | Memperkok oh Ideologi Pancasila, Demokrasi, dan Hak Asasi Manusia (HAM) | Meningkatk an kualitas SDM berkualitas dan berdaya saing tinggi | Masyarakat dan forum kewaspadaan dini di daerah | - | 210.000.000,00 | BADAN KESATUAN BANGSA DAN POLITIK |
| | 8.01.06.2.01.0003 | Pelaksanaan Kebijakan di Bidang Kewaspadaan Dini, Kerja Sama Intelijen, Pemantauan Orang Asing, Tenaga Kerja Asing dan Lembaga Asing, Kewaspadaan Perbatasan antar Negara, Fasilitas Kelembagaan Bidang Kewaspadaan, serta Penanganan Konflik di Daerah | | | | | | | | | | | | | | |
| | | | <i>Jumlah Orang yang Mengikuti pelaksanaan Kebijakan di Bidang Kewaspadaan Dini, Kerja Sama Intelijen, Pemantauan Orang Asing, Tenaga Kerja Asing dan Lembaga Asing, Kewaspadaan Perbatasan antar Negara, Fasilitas Kelembagaan Bidang Kewaspadaan, serta Penanganan Konflik di Daerah</i> | | | | 50 Orang | 56.000.000,00 | Kab. Lampung Timur, Semua Kecamatan, Semua Kel/Desa | DANA TRANSFER UMUM-DANA ALOKASI UMUM | Memperkok oh Ideologi Pancasila, Demokrasi, dan Hak Asasi Manusia (HAM) | Meningkatk an kualitas SDM berkualitas dan berdaya saing tinggi | Masyarakat dan forum kewaspadaan dini di daerah | | 60.000.000,00 | BADAN KESATUAN BANGSA DAN POLITIK |
| | 8.01.06.2.01.0004 | Pelaksanaan Koordinasi di Bidang Kewaspadaan Dini, Kerja Sama Intelijen, Pemantauan Orang Asing, Tenaga Kerja Asing dan Lembaga Asing, Kewaspadaan Perbatasan antar Negara, Fasilitas Kelembagaan Bidang Kewaspadaan, serta Penanganan Konflik di Daerah | | | | | | | | | | | | | | |

| NO | KODE | URUSAN / BIDANG URUSAN / PROGRAM / KEGIATAN / SUB KEGIATAN | INDIKATOR PROGRAM / KEGIATAN / SUB KEGIATAN | TARGET AKHIR PERIODE RENSTRA OPD | REALISASI CAPAIAN RENJA OPD TAHUN 2023 | PRAKIRAAN CAPAIAN TARGET RENJA OPD TAHUN 2024 | CAPAIAN KINERJA DAN KERANGKA PENDANAAN | | | | | KELOMPOK SASARAN | PRAKIRAAN MAJU RENCANA TAHUN 2026 | | PERANGKAT DAERAH PENANGGUNG JAWAB | |
|--------------------|------|---|--|--|---|---|--|-----------------------------|---|--------------------------------------|--|--|---|---------------------|--------------------------------------|-----------------------------------|
| | | | | | | | TARGET 2025 | PAGU INDIKATIF (Rp) | LOKASI | SUMBER DANA | PRIORITAS | | TARGET | PAGU INDIKATIF (Rp) | | |
| | | | | | | | | | | | NASIONAL | | | | | DAERAH |
| 1 | 2 | 3 | 4 | 5 | 6 | 7 | 8 | 9 | 10 | 11 | 12 | 13 | 14 | 15 | 16 | 17 |
| | | | <i>Jumlah Orang yang Mengikuti Koordinasi di Bidang Kewaspadaan Dini, Kerja Sama Intelijen, Pemantauan Orang Asing, Tenaga Kerja Asing dan Lembaga Asing, Kewaspadaan Perbatasan antar Negara, Fasilitasi Kelembagaan Bidang Kewaspadaan, serta Penanganan Konflik di Daerah</i> | | | | 50 Orang | 150.000.000,00 | Kab. Lampung Timur, Semua Kecamatan, Semua Kel/Desa | DANA TRANSFER UMUM-DANA ALOKASI UMUM | Memperkokoh Ideologi Pancasila, Demokrasi, dan Hak Asasi Manusia (HAM) | Memantapkan stabilitas makro ekonomi dan keamanan masyarakat | Masyarakat dan forum kewaspadaan dini di daerah | | 150.000.000,00 | BADAN KESATUAN BANGSA DAN POLITIK |
| J U M L A H | | | | | | | | 1.808.326.856.139,00 | | | | | | | 2.207.121.166.561,69 | |

BAB VI

KINERJA PENYELENGGARAAN PEMERINTAHAN DAERAH

Berdasarkan Peraturan Menteri Dalam Negeri Nomor 86 Tahun 2017 tentang Tata Cara Perencanaan, Pengendalian dan Evaluasi Pembangunan Daerah, Tata Cara Evaluasi Rancangan Peraturan Daerah Tentang Rencana Pembangunan Jangka Panjang Daerah dan Rencana Pembangunan Jangka Menengah Daerah, Serta Tata Cara Perubahan Rencana Pembangunan Jangka Panjang Daerah, Rencana Pembangunan Jangka Menengah Daerah, dan Rencana Kerja Pemerintah Daerah, dalam penyusunan dokumen RKPD dimanakan untuk menetapkan indikator kinerja penyelenggaraan pemerintahan daerah.

Penetapan Indikator Kinerja penyelenggaraan pemerintah daerah adalah untuk memperoleh informasi kinerja yang penting dan diperlukan dalam menyelenggarakan pemerintahan yang berorientasi pada hasil dan memperoleh ukuran keberhasilan dari pencapaian suatu tujuan dan sasaran strategis Pemerintah Daerah yang digunakan untuk perbaikan kinerja dan peningkatan akuntabilitas kinerja.

Merujuk Peraturan Daerah Kabupaten Lampung Timur Nomor 10 Tahun 2010 tentang Rencana Pembangunan Jangka Panjang Daerah Tahun 2005-2025 dan menyesuaikan dengan evaluasi kinerja daerah jangka menengah lalu, serta sejalan dengan visi, misi, tujuan, sasaran, strategi, arah kebijakan, dan prioritas pembangunan daerah Tahun 2021-2026, ditetapkan indikator kinerja penyelenggaraan pemerintahan daerah yang mengacu pada sasaran pokok pembangunan daerah yang meliputi Indikator Kinerja Utama dan Indikator Kinerja Daerah.

6.1 Indikator Kinerja Utama

Indikator kinerja utama atau IKU adalah ukuran yang digunakan dalam mencapai tujuan dan sasaran tertentu. Setiap lembaga atau instansi pemerintah wajib merumuskan indikator kinerja utama, dan menjadikan hal itu sebagai prioritas utama. Dengan merumuskan indikator kinerja utama, pemerintah daerah dapat menentukan target dan capaian kinerja pada setiap tahun anggaran. Untuk mengukur keberhasilan program pembangunan yang telah ditentukan maka dipilih Indikator Kinerja Utama dan target capaian pada tahun rencana disajikan dalam tabel berikut:

Tabel 6.1

Indikator Kinerja Utama Pembangunan Kabupaten Lampung Timur Tahun 2025

| INDIKATOR KINERJA UTAMA | BASELINE TAHUN 2023 | TARGET KINERJA TAHUN 2025 |
|--|---------------------|---------------------------|
| Pertumbuhan Ekonomi (%) (tanpa migas) | 4,74 | 4,35 |
| Pertumbuhan Ekonomi (%) (dengan migas) | 3,51 | 3,8 |
| PDRB Perkapita ADHB (Juta Rp) | 46,28 | 49,5 |
| Inflasi (%) | 4,83 | 3,28 |
| Indeks Pembangunan Manusia (IPM) | 72,44 | 73,6 |
| Kemiskinan (%) | 13,8 | 12,97 |
| Tingkat Pengangguran Terbuka (%) | 3,09 | 2,49 |
| Rasio Gini (Poin) | 0,315 | 0,275 |
| Tingkat Kemantapan Jalan Kabupaten (%) | 49,17 | 57 |
| Nilai Tukar Petani (NTP) | 103,98 | 106 |
| Opini BPK | WTP | WTP |
| Nilai Ketaatan Ombudsman | Sedang (Kuning) | Tinggi (Hijau) |
| Predikat SPBE | Cukup | Baik |
| Nilai SAKIP | CC | B |
| Penurunan Emisi Gas Rumah Kaca | N/A | 10 |

6.2 Indikator Kinerja Daerah

Penetapan indikator kinerja daerah bertujuan untuk memberikan gambaran mengenai ukuran keberhasilan pencapaian visi dan misi Kepala Daerah dan Wakil Kepala Daerah pada akhir periode masa jabatan. Hal ini ditunjukkan dari akumulasi pencapaian indikator outcome program pembangunan daerah setiap tahun atau indikator capaian yang bersifat mandiri setiap tahun sehingga kondisi kinerja yang diinginkan pada akhir periode RPJMD dapat dicapai. Indikator kinerja daerah meliputi 3 (tiga) aspek kinerja yaitu: aspek kesejahteraan masyarakat; aspek pelayanan umum; serta aspek daya saing daerah.

Aspek kesejahteraan masyarakat diukur melalui indikator makro yang merupakan indikator gabungan (indikator komposit) dari berbagai kegiatan pembangunan ekonomi maupun sosial seperti: Laju Pertumbuhan Ekonomi (LPE), Inflasi, Tingkat Pengangguran Terbuka (TPT), Angka Partisipasi Angkatan Kerja, Indeks Gini, Persentase Penduduk Miskin terhadap Total Penduduk, Indeks Pembangunan Manusia (IPM) dan lain-lain.

Aspek pelayanan umum merupakan segala bentuk pelayanan yang dilakukan oleh Pemerintah Daerah sesuai dengan kewenangan atau urusan yang telah diserahkan sesuai dengan ketentuan peraturan perundang-undangan sebagai upaya untuk memenuhi kebutuhan masyarakat seperti pendidikan, kesehatan, pekerjaan umum, perumahan, perhubungan dan urusan pilihan yang menjadi kewenangan pemerintah kabupaten.

Aspek daya saing daerah merupakan indikator yang mengukur kemampuan perekonomian daerah dalam mencapai pertumbuhan tingkat kesejahteraan yang tinggi dan berkelanjutan. Indikator yang diukur antara lain: laju pertumbuhan investasi, pendapatan per kapita, laju pertumbuhan ekspor, laju pertumbuhan PMA, dan jumlah kunjungan wisatawan.

Tabel 6.2
Indikator Kinerja Daerah Per Urusan Penyelenggaraan Pemerintah Daerah

| No. | ASPEK/BIDANG URUSAN/INDIKATOR KINERJA PEMBANGUNAN DAERAH | KONDISI KINERJA AWAL RPJMD (2020) | CAPAIAN KINERJA | TARGET KINERJA RKPD | TARGET KINERJA RPJMD |
|-----------|---|---|----------------------|---------------------------|----------------------------|
| | | | 2023 | 2025 | 2026 |
| A | ASPEK KESEJAHTERAAN MASYARAKAT | | | | |
| 1 | Laju Pertumbuhan Ekonomi (%) tanpa migas | -2,29 | 4,74 | 4,35 | 4,5 |
| 2 | Indeks Gini | 0,35 | 0,315 | 0,275 | 0,24 |
| 3 | Persentase penduduk miskin (%) | 14,62 | 13,8 | 12,97 | 10,2 |
| 4 | PDRB per Kapita ADHB (juta/kapita/tahun) | 38,7 | 46,28 | 49,5 | 46,0 |
| 5 | Skor Pola Pangan Harapan | 84,7 | 91,5* | 92 | 84,75 |
| 6 | Indeks Pembangunan Manusia | 69,37 | 72,44 | 73,75 | 73,92 |
| 7 | Harapan Lama Sekolah (tahun) | 12,85 | 12,97 | 13,22 | 13,5 |
| 8 | Rata-rata lama sekolah (tahun) | 7,6 | 8,14 | 8,34 | 8,4 |
| 9 | Angka Harapan Hidup (tahun) | 70,73 | 73,95 | 74,34 | 74,58 |
| 10 | Tingkat Partisipasi Angkatan Kerja (%) | 72,32 | 68,74 | 72,65 | 72,7 |
| 11 | Tingkat Pengangguran Terbuka (%) | 2,64 | 3,09 | 2,49 | 2,6 - 2,5 |
| 12 | Indeks Kepuasan Masyarakat (IKM) | 8,1 | 8,1** | 8,5 | 8,6 |
| 13 | Indeks Demokrasi | N/A | 78,32* (Provinsi) | 71 | 72 |
| 14 | Nilai Reformasi Birokrasi | C | N/A | B | B |
| 15 | Indeks Pembangunan Gender (IPG) | 88,78 | 89,6 | 89,8 | 89,9 |
| 16 | Indeks Kepemimpinan Kepala Daerah (IKKD) (TPB) | N/A | N/A | 80 | 80 |
| 17 | Nilai SAKIP (Huruf Mutu) (TPB) | C | CC | B | B |
| 18 | Opini BPK (opini) (TPB) | WTP | WTP | WTP | WTP |
| 19 | Pertumbuhan investasi daerah (%) | 2 | 630,83 | 20 | 20 |
| 20 | Indeks Risiko Bencana Daerah (TPB) | 183,2 | 176,61 | 176 | 182,7 |
| 21 | Indeks Kualitas Lingkungan Hidup (IKLH) (TPB) | N/A | 65,22 | 65,5 | 64,99 |
| B | ASPEK PELAYANAN UMUM | | | | |
| I | Urusan Wajib Pelayanan Dasar | | | | |
| a. | PENDIDIKAN | | | | |
| 1 | Nilai Indeks Kepuasan Masyarakat terhadap layanan perangkat daerah | N/A | 98,61* | 98,7 | 98,8 |
| 2 | Harapan Lama Sekolah (tahun) | 12,85 | 12,97 | 13,22 | 13,5 |
| 3 | Rata-rata lama sekolah (tahun) | 7,6 | 8,14 | 8,34 | 8,4 |
| 4 | Peningkatan rata-rata lama sekolah | 0,01 | 0,1 | 0,25 | 0,25 |
| 5 | Pendidik bersertifikat (%) | 60 | 65 | 80 | 83 |
| b. | KESEHATAN | | | | |
| 1 | Angka Kematian Ibu per 100.000 KH | 110,2 | 101 | 87,55 | 80,82 |
| 2 | Angka Kematian Bayi per 1.000 KH | 5,7 | 6,19 | 5,2 | 5,1 |
| 3 | Prevalensi Stunting | 24,71 | 14,2 | 13,2 | 12,7 |
| 4 | Prevalensi Wasting pada balita | 6,9 | 6,3 | 5,3 | 4,8 |



| No. | ASPEK/BIDANG URUSAN/INDIKATOR KINERJA PEMBANGUNAN DAERAH | KONDISI KINERJA AWAL RPJMD (2020) | CAPAIAN KINERJA | TARGET KINERJA RKPD | TARGET KINERJA RPJMD |
|-----------|---|---|--------------------|---------------------------|----------------------------|
| | | | 2023 | 2025 | 2026 |
| 5 | Treatment Coverage pada pasien Tuberkulosis (TB) | 32 | 30,73 | 90 | 90 |
| 6 | Insidensi HIV per 1.000 penduduk yang tidak terinfeksi HIV | 0,06 | 0,02 | 0,19 | 0,19 |
| 7 | Insiden Rate kasus DBD per 100.000 penduduk | 62,8 | 31,82 | < 10 | < 10 |
| 8 | Indeks Keluarga Sehat | 0,108 | 0,23 | 0,46 | 0,52 |
| 9 | Persentase Desa Siaga Aktif dengan Strata Purnama Mandiri | 34,85 % | 61,74 % | 66,74 % | 69,24 % |
| c. | PEKERJAAN UMUM DAN PENATAAN RUANG | | | | |
| 1 | Nilai Indeks Kepuasan Masyarakat terhadap layanan perangkat daerah | N/A | 98,61* | 98,7 | 98,8 |
| 2 | Persentase peningkatan kemantapan jalan kabupaten (%) | 9,43 | 3,98 | 5 | 3-4 |
| 3 | Cakupan jaringan irigasi kewenangan kabupaten dalam kondisi baik (%) | N/A | 0* | 50 | 50 |
| 4 | Persentase cakupan jasa konstruksi terfasilitasi (%) | 30 | N/A | 55 | 60 |
| 5 | Cakupan kawasan yang ditangani (ha) | 1 | N/A | 10 | 10 |
| 6 | Pengembangan kawasan strategis dan cepat tumbuh | N/A | 1 | 1 | 1 |
| 7 | Pemanfaatan ruang sesuai RTRW | 54,84 | N/A | 60 | 65 |
| d. | PERUMAHAN DAN KAWASAN PERMUKIMAN | | | | |
| 1 | Nilai Indeks Kepuasan Masyarakat terhadap layanan perangkat daerah | N/A | 98,61* | 98,7 | 98,8 |
| 2 | Rumah tangga pengguna sumber air minum bersih (%) | 73,55 | 85,51 | 86 | 75 |
| 3 | Rumah Tangga berfasilitas tempat BAB (%) | 98,85 | 96,24 | 99,8 | 100 |
| 4 | Persentase peningkatan rumah tangga pengguna sumber air minum bersih (%) | 0,01 | -0,4 | 0,3 | 0,3 |
| 5 | Persentase peningkatan rumah tangga berfasilitas tempat BAB (%) | 0,02 | 0,1 | 0,5 | 0,5 |
| 6 | Persentase panjang jalan kabupaten berdrainase (%) | N/A | 18,7 | 22 | 33 |
| 7 | Cakupan kawasan permukiman yang ditangani (ha) | N/A | 69 | 73 | 75 |
| e. | KETENTRAMAN DAN KETERTIBAN UMUM | | | | |
| 1 | Nilai Indeks Kepuasan Masyarakat terhadap layanan perangkat daerah | N/A | 98,61* | 98,7 | 98,8 |
| 2 | Indeks Kerukunan Masyarakat | N/A | N/A | 72,5 | 73 |
| 3 | Rasio angka kriminalitas per 1000 penduduk | 0,38 | 0,36 | 0,35 | 0,35 |
| 4 | Cakupan penegakan perda dan perbup (%) | 75 | 70 | 77 | 80 |
| 5 | Persentase cakupan penanggulangan bencana (%) | N/A | 100 | 100 | 100 |
| 6 | Indeks Resiko Bencana Daerah | N/A | 176,61 | 176 | 182,5 |
| 7 | Tingkat waktu tanggap daerah layanan wilayah manajemen kebakaran (WMK) (jam) | 3 | 2,5 | 0,5 | 0,5 |
| f. | SOSIAL | | | | |
| 1 | Nilai Indeks Kepuasan Masyarakat terhadap layanan perangkat daerah | N/A | 98,61* | 98,7 | 98,8 |
| 2 | Persentase cakupan penanganan PMKS (%) | 40 | 50 | 55 | 60 |
| 3 | Persentase Penyandang Disabilitas yang mandiri (%) | N/A | 22 (Provinsi) | 29 | 30 |
| 4 | Cakupan Potensi dan Sumber Kesejahteraan Sosial (PSKS) yang terfasilitasi (%) | 80 | 85 | 100 | 100 |



| No. | ASPEK/BIDANG URUSAN/INDIKATOR KINERJA PEMBANGUNAN DAERAH | KONDISI KINERJA AWAL RPJMD (2020) | CAPAIAN KINERJA | TARGET KINERJA RKPD | TARGET KINERJA RPJMD |
|-----------|--|---|--------------------|---------------------------|----------------------------|
| | | | 2023 | 2025 | 2026 |
| 5 | Cakupan warga negara migran terfasilitasi (%) | 100 | 100 | 100 | 100 |
| 6 | Taman Makam Pahlawan berfungsi dengan baik (%) | 100 | 100 | 100 | 100 |
| II | Urusan Wajib Non Pelayanan Dasar | | | | |
| a. | TENAGA KERJA | | | | |
| 1 | Tingkat Partisipasi Angkatan Kerja (TPAK) | 72,32 | 68,74 | 72,6 | 72,7 |
| 2 | Cakupan pencari kerja terfasilitasi pelatihan (%) | 10 | 30 | 35 | 40 |
| 3 | Cakupan pencari kerja terfasilitasi penempatan (%) | 10 | 30 | 36 | 41 |
| 4 | Cakupan penyelesaian perselisihan tenaga kerja (%) | 70 | 100 | 100 | 100 |
| b. | PEMBERDAYAAN PEREMPUAN DAN PERLINDUNGAN ANAK | | | | |
| 1 | Nilai Indeks Kepuasan Masyarakat terhadap layanan perangkat daerah | N/A | 98,61* | 98,7 | 98,8 |
| 2 | Indeks Pembangunan Gender (IPG) | 88,78 | 89,6 | 89,9 | 88,9 |
| 3 | Persentase Desa Layak Anak (%) | 20 | 100 | 100 | 70 |
| c. | PANGAN | | | | |
| 1 | Nilai Indeks Kepuasan Masyarakat terhadap layanan perangkat daerah | N/A | 98,61* | 98,7 | 98,8 |
| 2 | Persentase cakupan desa memiliki lumbung pangan (%) | 22,7 | 25 | 27 | 30 |
| 3 | Stabilitas harga pangan (%) | <10 | <10 | <10 | <10 |
| 4 | Persentase penurunan desa rawan pangan (%) | 10 | 10 | 10 | 10 |
| d. | PERTANAHAN | | | | |
| 1 | Persentase penyelesaian sengketa tanah garapan (%) | 100 | 90 | 100 | 100 |
| 2 | Pembukaan tanah yang berizin (%) | 100 | 100 | 100 | 100 |
| 3 | Persentase lahan pemda bersertifikat | 80 | 83 | 100 | 100 |
| e. | LINGKUNGAN HIDUP | | | | |
| 1 | Nilai Indeks Kepuasan Masyarakat terhadap layanan perangkat daerah | N/A | 98,61* | 98,7 | 98,8 |
| 2 | Indeks Kualitas Udara (IKU) | 84,49 | 87,74 | 87,6 | 84,6 |
| 3 | Indeks Kualitas Air (IKA) | N/A | 50,54 | 55,8 | 55,8 |
| 4 | Indeks Kualitas Tutupan Lahan (IKTL) | N/A | 48,8 | 49 | 43,97 |
| f. | PEMBERDAYAAN MASYARAKAT DESA | | | | |
| 1 | Nilai Indeks Kepuasan Masyarakat terhadap layanan perangkat daerah | N/A | 98,61* | 98,7 | 98,8 |
| 2 | Jumlah Desa berpredikat Desa Maju (desa) | 19 | 114 | 120 | 25 |
| 3 | Desa Tertinggal | 63 | 0 | 0 | 50 |
| 4 | Persentase rata-rata peningkatan Pendapatan Asli Desa (%) | N/A | 10 | 10 | 5-10 |
| g. | PENGENDALIAN PENDUDUK DAN KB | | | | |
| 1 | Nilai Indeks Kepuasan Masyarakat terhadap layanan perangkat daerah | N/A | 98,61* | 98,7 | 98,8 |
| 2 | Laju Pertumbuhan Penduduk (%) | 1,03 | 0,01 | 0,9 | 0,95 |
| 3 | Persentase peserta KB Aktif (%) | 14,23 | 66,27 | 68 | 40 |
| 4 | Persentase Keluarga Sejahtera terfasilitasi (%) | N/A | 100 | 100 | 100 |
| h. | KEPENDUDUKAN DAN PENCATATAN SIPIL | | | | |



| No. | ASPEK/BIDANG URUSAN/INDIKATOR KINERJA PEMBANGUNAN DAERAH | KONDISI KINERJA AWAL RPJMD (2020) | CAPAIAN KINERJA | TARGET KINERJA RKPD | TARGET KINERJA RPJMD |
|----------|--|---|-----------------------|---------------------------|----------------------------|
| | | | 2023 | 2025 | 2026 |
| 1 | Nilai Indeks Kepuasan Masyarakat terhadap layanan perangkat daerah | N/A | 98,61* | 98,7 | 98,8 |
| 2 | Persentase kepemilikan KTP-el (%) | 94 | 97 | 99 | 100 |
| 3 | Persentase cakupan kepemilikan dokumen pencatatan sipil (%) | 100 | 97 | 100 | 100 |
| 4 | Persentase keakuratan informasi administrasi kependudukan (%) | N/A | >90 | >90 | >90 |
| 5 | Persentase tersusunnya profil kependudukan (%) | 100 | 100 | 100 | 100 |
| i | PERHUBUNGAN | | | | |
| 1 | Nilai Indeks Kepuasan Masyarakat terhadap layanan perangkat daerah | N/A | 98,61* | 98,7 | 98,8 |
| 2 | Penurunan kecelakaan lalu lintas (%) | 1,1 | 1,2 | 1,2 | 3 |
| 3 | Persentase cakupan ketersediaan perlengkapan jalan raya kewenangan kabupaten (%) | N/A | N/A | 80 | 85 |
| j | KOMUNIKASI DAN INFORMATIKA | | | | |
| 1 | Nilai Indeks Kepuasan Masyarakat terhadap layanan perangkat daerah | N/A | 98,61* | 98,7 | 98,8 |
| 2 | Indeks Sistem Pemerintah Berbasis Elektronik (SPBE) | Cukup | Baik | Baik | Baik |
| 3 | Persentase informasi yang dikemas dan diproduksi oleh Pemda terhadap isu yang berkembang di media massa dan perludilakukan klarifikasi | 100 | 90 | 100 | 100 |
| k | KOPERASI, USAHA KECIL DAN MENENGAH | | | | |
| 1 | Nilai Indeks Kepuasan Masyarakat Terhadap Layanan Perangkat Daerah | N/A | 98,61* | 98,7 | 98,8 |
| 2 | Persentase Koperasi Aktif (%) | 32,57 | 133 (jumlah koperasi) | 48 | 50 |
| 3 | Persentase Koperasi Sehat (%) | 0 | 60 | 70 | 9 - 12 |
| 4 | Persentase Pertumbuhan Jumlah UMKM (%) | -0,24 | -18,72 | 0,5 | 0,5 |
| l | PENANAMAN MODAL | | | | |
| 1 | Nilai Indeks Kepuasan Masyarakat Terhadap Layanan Perangkat Daerah | N/A | 98,61* | 98,7 | 98,8 |
| 2 | Pertumbuhan Investasi Daerah (%) | 2 - 3 | 630,83 | 5 - 7 | 5 - 10 |
| 3 | Pertumbuhan Kontribusi PMTB Terhadap PDRB (%) | 3,27 | 4,03 | 4 | 4 - 5 |
| m | PEMUDA DAN OLAHRAGA | | | | |
| 1 | Nilai Indeks Kepuasan Masyarakat Terhadap Layanan Perangkat Daerah | N/A | 98,61* | 98,7 | 98,8 |
| 2 | Indeks Pembangunan Pemuda | N/A | 48* (Provinsi) | 48,5 | 40 |
| n | KEBUDAYAAN | | | | |
| 1 | Persentase Organisasi Kebudayaan yang Terfasilitasi (%) | N/A | 10 | 13 - 15 | 14 - 16 |
| 2 | Cakupan Kelompok Kesenian yang Difasilitasi (%) | 10 | 25 | 30 | 30 |
| 3 | Cakupan Kelompok Budaya yang Difasilitasi (%) | 10 | 23 | 25 | 30 |
| o | PERPUSTAKAAN | | | | |
| 1 | Nilai Indeks Kepuasan Masyarakat Terhadap Layanan Perangkat Daerah | N/A | 98,61* | 98,7 | 98,8 |
| 2 | Pengunjung Perpustakaan/minat Baca (rasio minat baca) | 0,25 | N/A | 0,34 | 0,35 |
| 3 | Cakupan Pelestarian Naskah Kuno Kabupaten (%) | N/A | 80 | 100 | 100 |
| p | KEARSIPAN | | | | |



| No. | ASPEK/BIDANG URUSAN/INDIKATOR KINERJA PEMBANGUNAN DAERAH | KONDISI KINERJA AWAL RPJMD (2020) | CAPAIAN KINERJA | TARGET KINERJA RKPD | TARGET KINERJA RPJMD |
|------------|---|---|--------------------|---------------------------|----------------------------|
| | | | 2023 | 2025 | 2026 |
| 1 | Retrieval Arsip (menit) | 30 | 30 | 10 - 15 | 10 - 15 |
| 2 | Persentase Arsip Terselamatkan (%) | N/A | N/A | 70 - 80 | 70 - 80 |
| 3 | Penerapan Pengelolaan Arsip Secara Baku (%) | 24 | 24** | 45 | 50 - 60 |
| III | Urusan Pilihan | | | | |
| a. | KELAUTAN DAN PERIKANAN | | | | |
| 1 | Nilai Indeks Kepuasan Masyarakat Terhadap Layanan Perangkat Daerah | N/A | 98,61* | 98,7 | 98,8 |
| 2 | Persentase Peningkatan Produksi Peringkasan Tangkap (%) | -23,57 | 45,09 | 20 | 5 - 8 |
| 3 | Persentase Peningkatan Produksi Peringkasan Budidaya (%) | -48,05 | 20,31 | 20 | 5 - 7 |
| b. | PARIWISATA | | | | |
| 1 | Nilai Indeks Kepuasan Masyarakat Terhadap Layanan Perangkat Daerah | N/A | 98,61* | 98,7 | 98,8 |
| 2 | Pertumbuhan PDRB Sektor Penyediaan Akomodasi dan Makan Minum (pariwisata) (%) | -3,42 | 14,61 | 10 | 10 |
| 3 | Persentase Peningkatan Jumlah Wisatawan (%) | -8,46 | 49,41 | 10 | 25 - 30 |
| a. | PERTANIAN | | | | |
| 1 | Nilai Indeks Kepuasan Masyarakat Terhadap Layanan Perangkat Daerah | N/A | 98,61* | 98,7 | 98,8 |
| 2 | Pertumbuhan PDRB Sektor Pertanian, Kehutanan, dan Perikanan (%) | 0,32 | 0,07 | 2,5 | 4,0 |
| 3 | Persentase rata-rata Peningkatan Produksi Pertanian dan Perkebunan (%) | 16,08 | N/A | 20 | 20 |
| 4 | Indeks Pertanian (IP) | 2 | N/A | 2 | 2 |
| 5 | Persentase rata-rata Peningkatan Peternakan (%) | 10,27 | 0,04 | 13 | 14 |
| 6 | Persentase rata-rata Peningkatan Populasi Ternak (%) | 2,17 | 0,83 | 5 | 6 |
| a. | PERDAGANGAN | | | | |
| 1 | Nilai Indeks Kepuasan Masyarakat | N/A | 98,61* | 98,7 | 98,8 |
| 2 | Pertumbuhan PDRB Sektor Perdagangan Besar dan Eceran, Reparasi Mobil dan Sepeda Motor | -1,87 | 13,92 | 8,0 | 4,0 |
| 3 | Persentase Peningkatan Retribusi Pelayanan Pasar (%) | -18,53 | N/A | 15 | 15 |
| 4 | Stabilitas Harga Barang Kebutuhan Pokok (%) | <10 | N/A | <10 | <10 |
| a. | PERINDUSTRIAN | | | | |
| 1 | Persentase Peningkatan Jumlah Industri (%) | 1,15 | -77,54 | 8 | 10 |
| 2 | Pertumbuhan PDRB Sektor Industri Pengolahan | -5,23 | 2,02 | 8 | 4,0 |
| IV | Penunjang Urusan | | | | |
| a. | PERENCANAAN | | | | |
| 1 | Nilai Indeks Kepuasan Masyarakat Terhadap Layanan Perangkat Daerah | N/A | 98,61* | 98,7 | 98,8 |
| 2 | Persentase Indikator Kinerja Utama Pembangunan Daerah yang Tercapai | 57,14 | 70 | 85 | 85 |
| 3 | Persentase Indikator Program Perangkat Daerah yang Tercapai (%) | 44,52 | N/A | 85 | 85 |
| 4 | Indeks Inovasi Daerah | Sangat Inovatif | Kurang Inovatif | 53 | Sangat Inovatif |
| b. | KEUANGAN | | | | |
| 1 | Nilai Indeks Kepuasan Masyarakat Terhadap Layanan Perangkat Daerah | N/A | 98,61* | 98,7 | 98,8 |



| No. | ASPEK/BIDANG URUSAN/INDIKATOR KINERJA PEMBANGUNAN DAERAH | KONDISI KINERJA AWAL RPJMD (2020) | CAPAIAN KINERJA | TARGET KINERJA RKPD | TARGET KINERJA RPJMD |
|-------------|--|---|--------------------|---------------------------|----------------------------|
| | | | 2023 | 2025 | 2026 |
| 2 | Opini BPK/WTP (opini) | WTP | WTP | WTP | WTP |
| 3 | Pertumbuhan Pendapatan Asli Daerah (PAD) tahunan (%) | 27 | 13,55 | 10 | 10 |
| 4 | Indeks Pengelolaan Keuangan Daerah | N/A | N/A | B | B |
| c. | KEPEGAWAIAN | | | | |
| 1 | Nilai Indeks Kepuasan Masyarakat Terhadap Layanan Perangkat Daerah | N/A | 98,61* | 98,7 | 98,8 |
| 2 | Indeks Kepuasan Instansi/ASN terhadap Pelayanan Kepegawaian | N/A | N/A | 75 | 78 |
| 3 | Persentase ASN yang Mengikuti Pendidikan dan Pelatihan Formal (%) | N/A | 16* | >30 | >30 |
| V | PENGAWASAN | | | | |
| 1 | Nilai Indeks Kepuasan Masyarakat Terhadap Layanan Perangkat Daerah | N/A | 98,61* | 98,7 | 98,8 |
| 2 | Tingkat Maturitas SPIP | Level 3 | N/A | Level 3 | Level 3 |
| 3 | Kapabilitas APIP | Level 2 | Level 4 | Level 4 | Level 3 |
| V | Pendukung Urusan | | | | |
| a. | SEKRETARIAT DAERAH | | | | |
| 1 | Nilai Indeks Kepuasan Masyarakat Terhadap Layanan Perangkat Daerah | N/A | 98,61* | 98,7 | 98,8 |
| 2 | Nilai Reformasi Birokrasi | C | N/A | B | B |
| 3 | Survay Kepuasan Masyarakat (IKM) | 8,1 | 8,1** | 8,5 | 8,6 |
| 4 | Nilai SAKIP | C | CC | B | B |
| 5 | Zona Pelayanan Ombusman | Hijau | Kuning | Hijau | Hijau |
| b. | SEKRETARIAT DPRD | | | | |
| 1 | Nilai Indeks Kepuasan Masyarakat Terhadap Layanan Perangkat Daerah | N/A | 98,61* | 98,7 | 98,8 |
| 2 | Persentase Capaian Target Propemperda (%) | 46 | 75 | 80 | 80 |
| b. | KEWILAYAHAN | | | | |
| 1 | Tingkat Penyelesaian Pelanggaran K3 | 100 | 105,23* | 100 | 100 |
| VIII | Urusan Pemerintahan Umum | | | | |
| a. | KESBANGPOL | | | | |
| 1 | Nilai Indeks Kepuasan Masyarakat Terhadap Layanan Perangkat Daerah | N/A | 98,61* | 98,7 | 98,8 |
| 2 | Persentase Partisipasi Masyarakat Dalam Pilkadaes 2025 | 70,2 | N/A | 73 | 73 |
| C | ASPEK DAYA SAING DAERAH | | | | |
| I | Fokus Kemampuan Ekonomi Daerah | | | | |
| 1 | Pengeluaran Per Kapita (ribu rupiah/orang/ tahun) | 9,983 | 10.812 | 11.000 | 11.500 |
| 2 | Nilai Tukar Petani | 98,93 | 103,98 | 106 | 106,2 |
| II | Fokus Fasilitas Wilayah/Infrastruktur | | | | |
| 1 | Pemanfaatan Ruang Sesuai RTRW | 54,84 | 59 | 60 | 65 |
| III | Fokus Iklim Berinvestasi | | | | |
| 1 | Indeks Kerukunan Masyarakat | N/A | N/A | 72,5 | 73,09 |
| 2 | Rasio angka Kriminalitas per 1000 Penduduk | 0,38 | 0,36 | 0,35 | 0,35 |

*Data tahun 2022

**Data tahun 2021



BAB VII

PENUTUP

Rencana Kerja Pemerintah Daerah (RKPD) Kabupaten Lampung Timur Tahun 2025 adalah dokumen perencanaan yang mengemban misi pelaksanaan pembangunan tahun kelima RPJMD 2021-2026 yang merupakan pelaksanaan tahapan RPJPD periode terakhir. RKPD yang ditetapkan dengan Peraturan Kepala Daerah, merupakan dokumen perencanaan dan dipergunakan sebagai rujukan dalam penyusunan Kebijakan Umum Anggaran Anggaran Pendapatan Belanja Daerah (KUA-APBD) Tahun Anggaran 2025, dan Prioritas dan Plafon Anggaran Sementara Anggaran Pendapatan Belanja Daerah (PPAS-APBD) Tahun Anggaran 2025.

Keberhasilan pelaksanaan Rencana Kerja Pemerintah Daerah Kabupaten Lampung Timur Tahun 2025 perlu diupayakan secara kolektif dengan sikap mental, tekad, ketaatan dan disiplin yang tinggi dari segenap aparatur Pemerintah Daerah Kabupaten Lampung Timur serta peran aktif masyarakat dan dunia usaha. Dalam kaitan ini, Pemerintah Daerah Kabupaten Lampung Timur dan Lembaga Pemerintahan lainnya, bersama-sama masyarakat termasuk sektor swasta dan dunia pendidikan perlu dengan sungguh-sungguh melaksanakan dan saling mendukung program program pembangunan sebagaimana yang tertuang dalam RKPD Kabupaten Lampung Timur Tahun 2025 agar lebih bersinergi dan mampu memberikan hasil pembangunan yang dapat dinikmati secara lebih adil dan merata oleh seluruh lapisan masyarakat, khususnya di wilayah Daerah Kabupaten Lampung Timur.

Lebih lanjut lagi, dokumen ini diharapkan mampu mengkomunikasikan dan mensinergikan secara berkelanjutan antar pelaku pembangunan baik dari pemerintah, dunia usaha dan stakeholder lain yang terkait, dan dapat pula dipergunakan sebagai media evaluasi pelaksanaan kegiatan agar tetap sesuai dengan rencana.

 **BUPATI LAMPUNG TIMUR,**

M. DAWAM RAHARDJO

